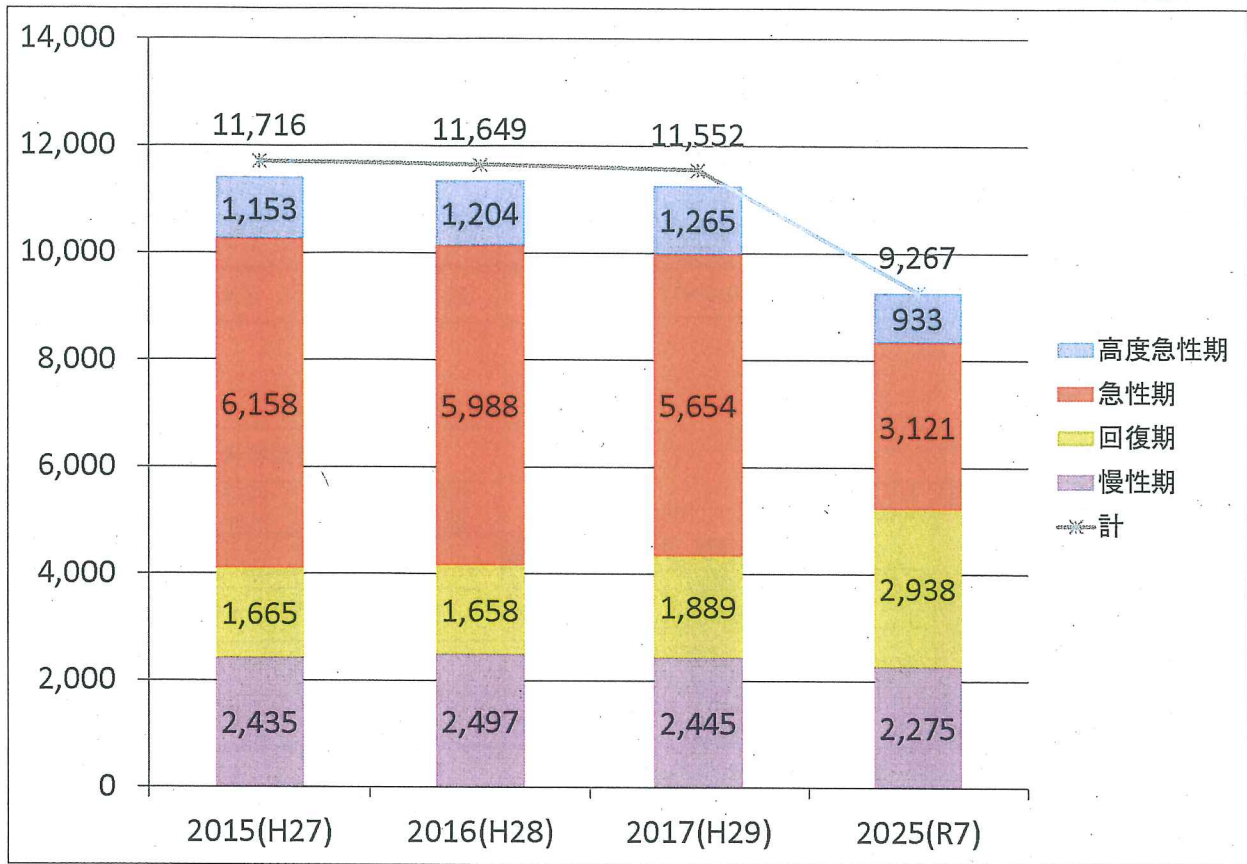


## 病床機能報告の推移について

## 1 県全体の状況

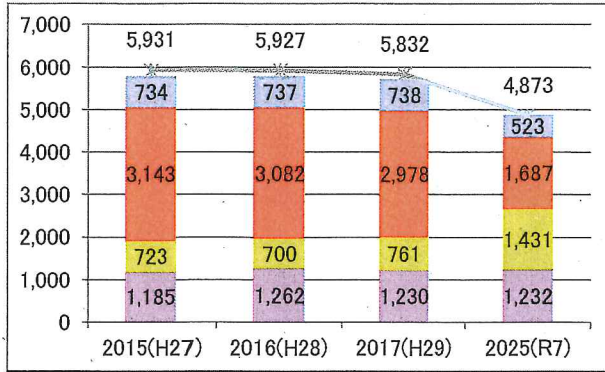
(病床数)



	病床機能報告				必要病床数	
	2015 (H27)	2016 (H28)	2017 (H29)	比較 (H29-H27)	2025 (R7)	比較 (R7-H29)
高度急性期	1,153	1,204	1,265	112	933	▲ 332
急性期	6,158	5,988	5,654	▲ 504	3,121	▲ 2,533
回復期	1,665	1,658	1,889	224	2,938	1,049
慢性期	2,435	2,497	2,445	10	2,275	▲ 170
計	11,716	11,649	11,552	▲ 164	9,267	▲ 2,285

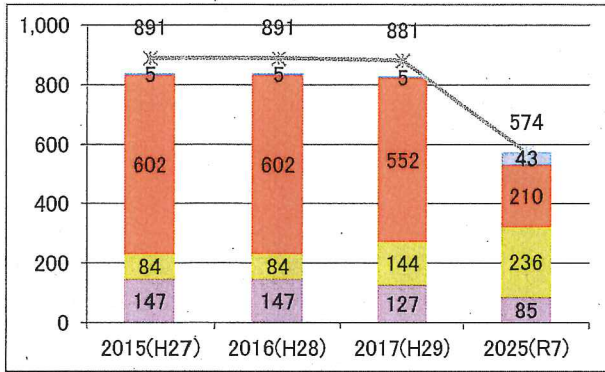
## 2 構想区域毎の状況

### (1) 村山区域



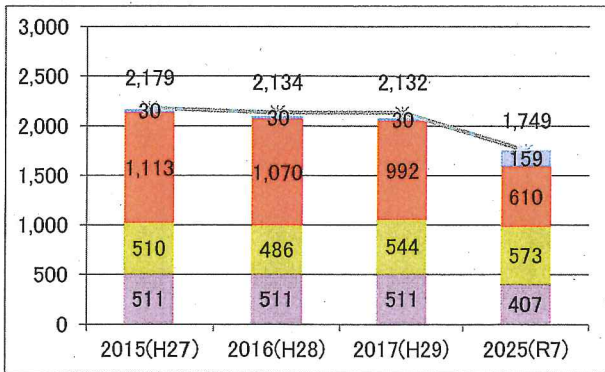
	病床機能報告				必要病床数	
	2015 (H27)	2016 (H28)	2017 (H29)	比較 H29-H27	2025 (R7)	比較 R7-H29
高度急性期	734	737	738	4	523	▲ 215
急性期	3,143	3,082	2,978	▲ 165	1,687	▲ 1,291
回復期	723	700	761	38	1,431	670
慢性期	1,185	1,262	1,230	45	1,232	2
計	5,931	5,927	5,832	▲ 99	4,873	▲ 959

### (2) 最上区域



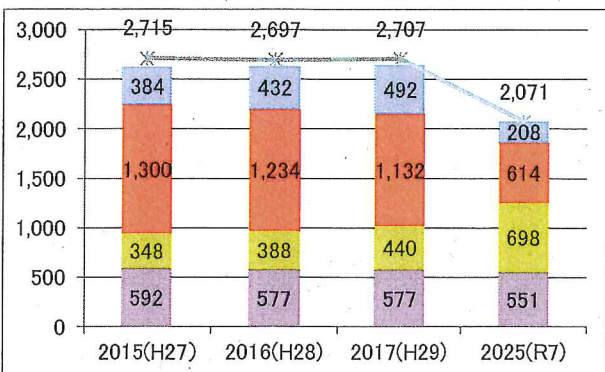
	病床機能報告				必要病床数	
	2015 (H27)	2016 (H28)	2017 (H29)	比較 H29-H27	2025 (R7)	比較 R7-H29
高度急性期	5	5	5	0	43	38
急性期	602	602	552	▲ 50	210	▲ 342
回復期	84	84	144	60	236	92
慢性期	147	147	127	▲ 20	85	▲ 42
計	891	891	881	▲ 10	574	▲ 307

### (3) 置賜区域



	病床機能報告				必要病床数	
	2015 (H27)	2016 (H28)	2017 (H29)	比較 H29-H27	2025 (R7)	比較 R7-H29
高度急性期	30	30	30	0	159	129
急性期	1,113	1,070	992	▲ 121	610	▲ 382
回復期	510	486	544	34	573	29
慢性期	511	511	511	0	407	▲ 104
計	2,179	2,134	2,132	▲ 47	1,749	▲ 383

### (4) 庄内区域



	病床機能報告				必要病床数	
	2015 (H27)	2016 (H28)	2017 (H29)	比較 H29-H27	2025 (R7)	比較 R7-H29
高度急性期	384	432	492	108	208	▲ 284
急性期	1,300	1,234	1,132	▲ 168	614	▲ 518
回復期	348	388	440	92	698	258
慢性期	592	577	577	▲ 15	551	▲ 26
計	2,715	2,697	2,707	▲ 8	2,071	▲ 636

平成29年度 病床機能報告関係資料 (最上構想区域内)

1 平成29年度 病床機能報告 (最上構想区域内の各医療機関)

病院・診療所	医療機関名	在 市町村	病床機能報告 (H29.7.1許可) B				病床機能報告 (H29.7.1稼働) C				要 者	病床機能報告 (6年後・許可) D				6年後の変更内容 (許可ベース) D-B																				
			高度	急性期	回復期	慢性期	急性期	回復期	慢性期	計		高度	急性期	回復期	慢性期	計	急性期	回復期	慢性期	計																
病院	山形県立新庄病院	新庄市	5	354	40	0	53	452	4	342	40	0	0	386	5	354	40	0	53	0	0	0	0	0	0	0	0	0	0							
病院	町立真室川病院	真室川町	0	55	0	0	0	55	0	55	0	0	0	55	0	55	0	0	0	0	0	0	0	0	0	0	0	0	0	0						
病院	最上町立最上病院	最上町	0	0	60	0	0	60	0	0	60	0	0	60	0	0	60	0	0	0	0	0	0	0	0	0	0	0	0	0	0					
病院	新庄徳洲会病院	新庄市	0	118	44	108	0	270	0	110	41	101	0	252	0	118	44	108	0	0	0	0	0	270	0	0	0	0	0	0	0	0				
診療所	三輝医院	新庄市	0	19	0	0	0	19	0	1	0	0	0	1	0	19	0	0	0	0	0	0	0	19	0	0	0	0	0	0	0	0	0			
診療所	若狭眼科	新庄市	0	6	0	0	0	6	0	6	0	0	0	6	0	0	0	0	0	6	0	0	6	0	0	0	0	6	0	0	0	0	0	0	0	
診療所	町立金山診療所	金山町	0	0	0	19	0	19	0	0	0	0	0	19	0	0	0	19	0	0	0	0	0	19	0	0	0	0	0	0	0	0	0	0	0	0
	最上地区		5	552	144	127	53	881	4	514	141	120	0	779	5	546	144	127	59	0	▲	6	0	▲	6	0	▲	6	0	0	6	0	0	0	0	

2 山形県地域医療構想 2025年(令和7年)の必要病床数

	病床機能報告 (H29.7.1許可) B				病床機能報告 (H29.7.1稼働) C						
	高度	急性期	回復期	慢性期	高度	急性期	回復期	慢性期	計		
2025年(令和7年)の必要病床数	43	210	236	85	574	43	210	236	85	574	
平成29年度病床機能報告との差	38 ▲	▲ 342	92 ▲	▲ 42	▲ 307	39 ▲	▲ 304	95 ▲	▲ 35	0 ▲	205

※ H29病床機能報告との差:計は休棟等を除いた差

最上構想区域の病床機能毎の病床数について (単位:床)

