



山形県公報

令和5年6月30日(金)

号 外 (24)

目 次

告 示

○財政状況の公表..... (財 政 課) … 1

告 示

山形県告示第513号

地方自治法（昭和22年法律第67号）第243条の3第1項の規定による令和5年度当初予算の状況及び令和4年度下半期の財政状況並びに地方公営企業法（昭和27年法律第292号）第40条の2第1項の規定による令和5年度当初予算の状況及び令和4年度下半期の公営企業の業務状況を次のとおり公表する。

令和5年6月30日

山形県知事 吉 村 美 栄 子

今回の財政状況の公表は、一般会計及び特別会計については、令和5年度当初予算の状況及び令和4年度下半期補正予算の状況並びに令和4年度における県有財産高等、公営企業会計については、令和5年度の事業の経営方針及び予算の状況並びに令和4年度下半期の業務の状況となります。

第1 令和5年度当初予算の概要

1 予算の編成方針及び重点施策

政府の令和5年度予算は、足元の物価高を克服しつつ、経済再生の実現に向け、人への投資、科学技術・イノベーション、スタートアップ、GX、DXといった成長分野への大胆な投資、少子化対策、少子化対策・こども政策の充実等を含む包括社会の実現等による新しい資本主義の加速や、外交・安全保障環境の変化への対応、防災・減災、国土強靱化等の国民の安全・安心の確保をはじめとした重要な政策課題について必要な予算措置を講ずるなどメリハリの効いた予算編成が進められました。また、令和4年度補正予算を、令和5年度当初予算と一体として編成する中で、政策の長期的方向性や予見可能性を高めるよう単年度主義の弊害を是正するとともに、歳出の自身をより結果につながるものとするため、EBPMやPDCAの取組を推進し、効果的・効率的な支出を徹底することとされました。

地方財政計画については、地方の安定的な財政運営に必要な地方一般財源総額において、地方税の大幅な増加等により令和4年度を上回り、地方の総意として縮減を要請してきた臨時財政対策債は前年度と比べ減少しました。また、新たに地方公共団体の脱炭素に向けた取組みを推進するため「脱炭素化推進事業費」として1,000億円計上されたほか、光熱費の高騰への対応として一般行政経費が700億円増額されました。

こうした中で本県では、今後の県づくりの指針となる「第4次山形県総合発展計画」の基本目標である「人と自然がいいきと調和し、真の豊かさと幸せを実感できる山形」の実現に向け、令和5年度当初予算は「ポストコロナ・やまがた創造予算」として編成しました。「令和5年度県政運営の基本的考え方」に基づき、「未来の『やまがた』をつくる人材育成・確保を推進!」、「持続可能な成長に向けた産業の生産性向上・高付加価値化!」、「県民が幸せを実感できる暮らしやすい『やまがた』へ!」、「安全・安心な暮らしや交流を支える『やまがた強靱化』!」の4つのポイントを重視しながら、所要の予算額を計上した結果、令和5年度の一般会計当初予算は、6,815億7,300万円と対前年比で0.5%の減少となりました。

今後の財政運営を展望すると、依然として多額の財源不足が生じる厳しい財政状況が見込まれていることから、産業の振興により県内経済の成長に繋がる好循環を生み出すことで持続可能な財政運営を目指します。

2 令和5年度一般会計歳入歳出予算の概要

(1) 令和5年度一般会計歳入歳出当初予算の概要は、次のとおりです。

イ 歳入予算

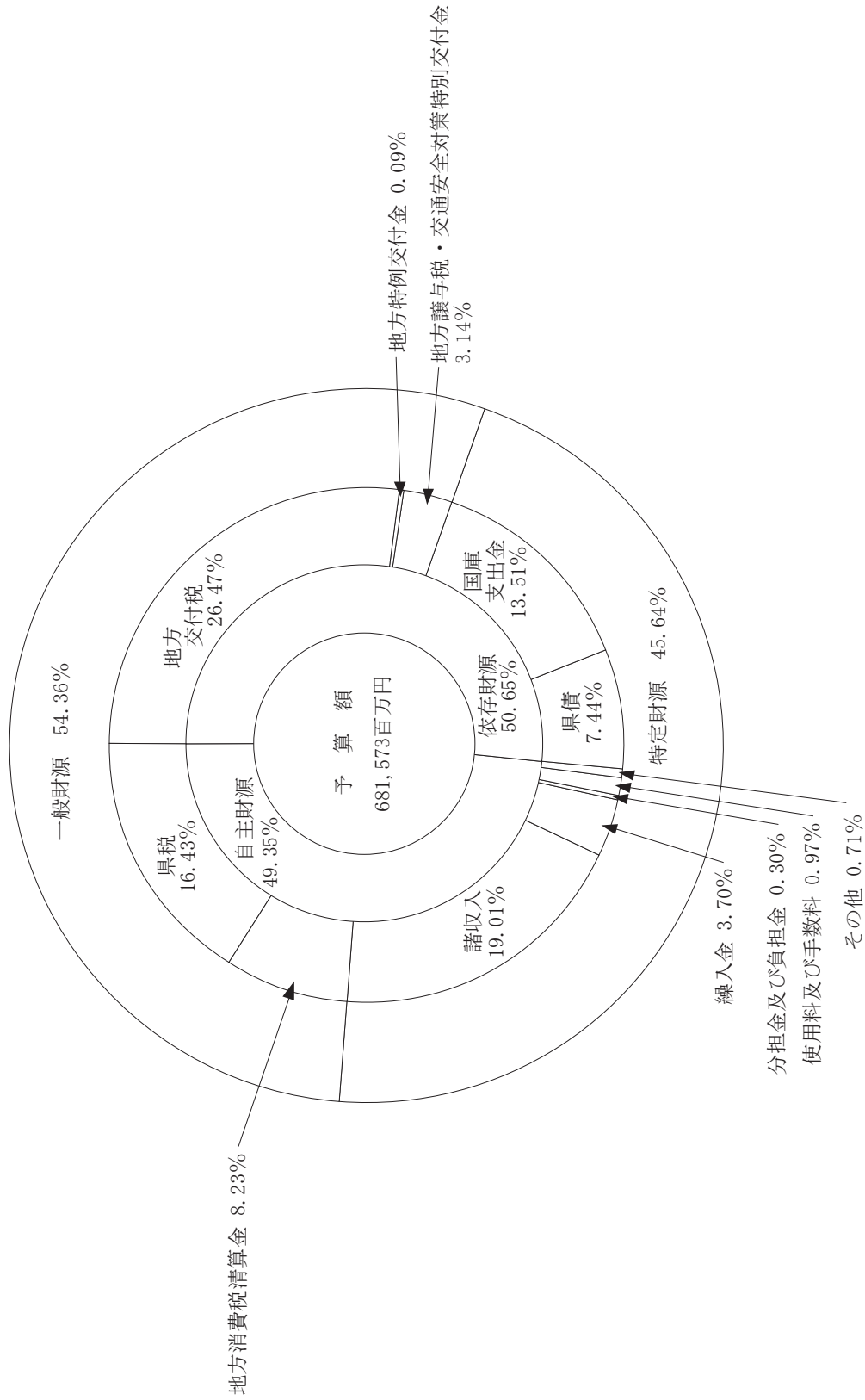
第1表

令和5年度一般会計歳入予算概要

(単位：千円、%)

款別	本年度		前年度	増減率 (C)/(B)×100
	予算額(A)	構成比		
1 県税	112,000,000	16.43	111,800,000	16.33
2 地方消費税清算金	56,100,000	8.23	51,600,000	7.53
3 地方譲与税	21,111,444	3.10	21,132,069	△ 0.10
4 地方特例交付金	600,000	0.09	600,000	0.00
5 地方交付税	180,400,000	26.47	177,900,000	25.98
6 交通安全対策特別交付金	300,000	0.04	320,000	0.05
7 分担金及び負担金	2,041,893	0.30	2,485,087	0.36
8 使用料及び手数料	6,611,857	0.97	6,701,350	0.98
9 国庫支出金	92,063,908	13.51	90,255,781	13.18
10 財産収入	1,880,577	0.28	1,233,280	0.18
11 寄附金	2,937,382	0.43	2,434,120	0.35
12 繰入金	25,229,730	3.70	26,860,670	3.92
14 諸収入	129,583,109	19.01	138,220,947	20.18
15 県債	50,713,100	7.44	53,260,900	7.78
歳入合計	681,573,000	100.00	684,804,204	100.00
差引	(A-B)	(C)	(A-B)	(C)/(B)×100
	△ 3,231,204	△ 3,231,204	△ 3,231,204	△ 0.47

令和5年度一般会計当初予算（歳入）額構成図



口 歳 出 予 算

第 2 表

令 和 5 年 度 一 般 会 計 歳 出 予 算 (款 別) 概 要

(単 位 : 千 円 、 %)

款 別	本 年 度		前 年 度		差 引	増 減 率
	予 算 額 (A)	構 成 比	予 算 額 (B)	構 成 比		
1 議 会 費	1,129,844	0.17	1,130,529	0.16	△ 685	△ 0.06
2 総 務 費	30,599,106	4.49	31,627,185	4.62	△ 1,028,079	△ 3.25
3 民 生 費	80,781,051	11.85	82,711,834	12.08	△ 1,930,783	△ 2.33
4 衛 生 費	49,087,940	7.20	45,308,828	6.62	3,779,112	8.34
5 労 働 費	2,181,730	0.32	2,172,567	0.32	9,163	0.42
6 農 林 水 産 業 費	41,424,618	6.08	39,992,801	5.84	1,431,817	3.58
7 商 工 費	115,897,051	17.00	123,567,073	18.04	△ 7,670,022	△ 6.21
8 土 木 費	57,844,733	8.49	58,352,664	8.52	△ 507,931	△ 0.87
9 警 察 費	25,944,736	3.81	26,975,789	3.94	△ 1,031,053	△ 3.82
10 教 育 費	110,352,202	16.19	110,531,492	16.14	△ 179,290	△ 0.16
11 災 害 復 旧 費	11,370,637	1.67	7,922,275	1.16	3,448,362	43.53
12 公 債 費	88,016,123	12.91	88,213,551	12.88	△ 197,428	△ 0.22
13 諸 支 出 金	66,893,229	9.81	66,247,616	9.67	645,613	0.97
14 予 備 費	50,000	0.01	50,000	0.01	0	0.00
歳 出 合 計	681,573,000	100.00	684,804,204	100.00	△ 3,231,204	△ 0.47

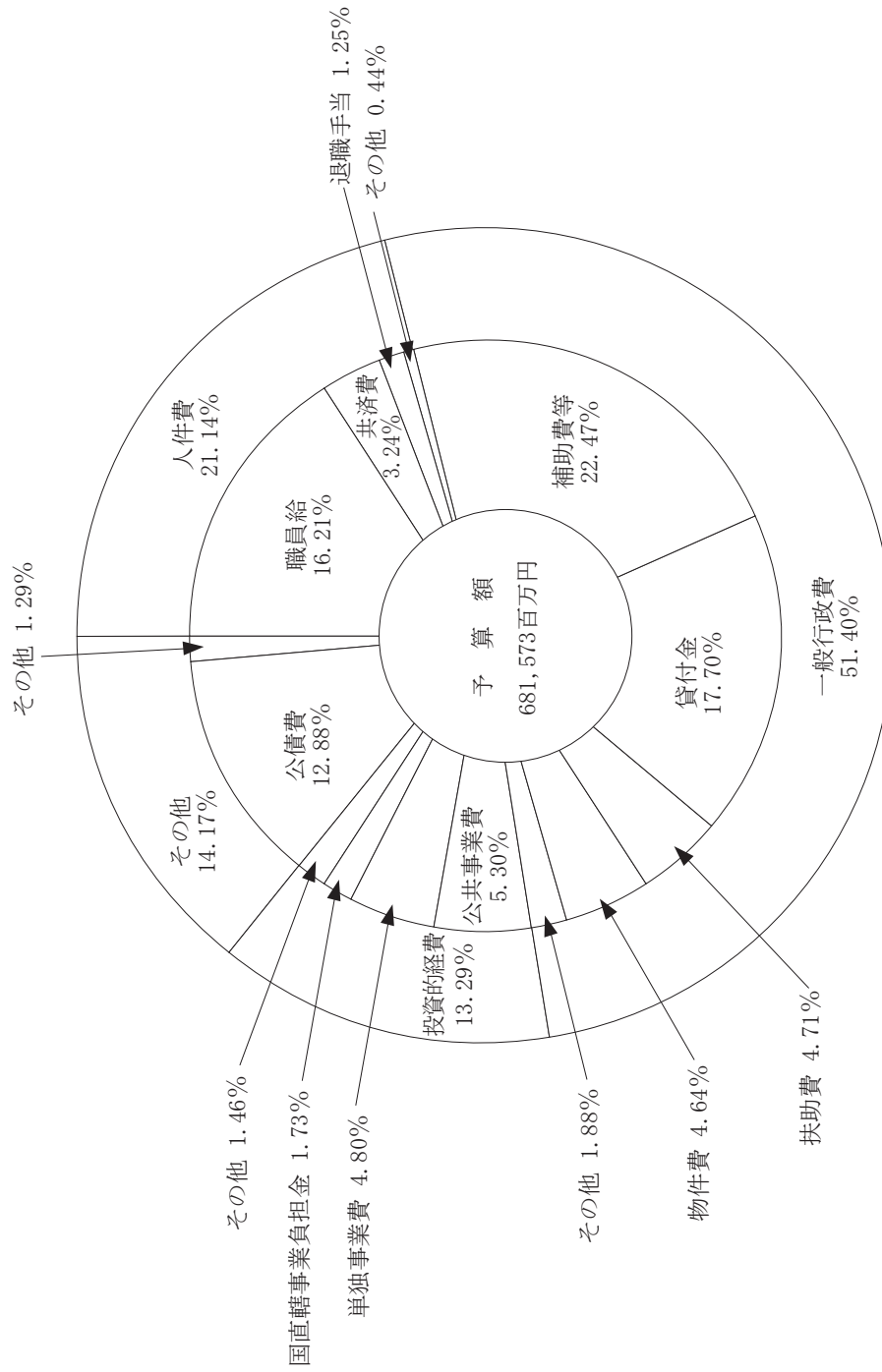
令和5年度一般会計歳出予算(性質別)概要

(単位:千円、%)

項 目	本 年 度		前 年 度		差 引 (A-B) (C)	増 減 率 (C)/(B)×100
	予 算 額 (A)	構 成 比	予 算 額 (B)	構 成 比		
人 件 費	144,076,260	21.14	151,437,207	22.11	△ 7,360,947	△ 4.9
イ 議員委員等報酬手当	798,220	0.12	809,653	0.12	△ 11,433	△ 1.4
ロ 知事等特別職給与	59,230	0.01	58,990	0.01	240	0.4
ハ 職員給与	110,497,340	16.21	110,503,590	16.14	△ 6,250	△ 0.0
ニ 知事部局会	27,978,329	4.10	27,761,902	4.05	216,427	0.8
ホ 教育委員	65,560,710	9.62	65,867,870	9.62	△ 307,160	△ 0.5
ヘ 警察本部	16,480,420	2.42	16,398,140	2.40	82,280	0.5
ニ 共 他 の 費 用	477,881	0.07	475,678	0.07	2,203	0.5
ホ 退職手当	22,095,420	3.24	23,015,590	3.36	△ 920,170	△ 4.0
ヘ 退職手当	8,538,410	1.25	15,774,920	2.30	△ 7,236,510	△ 45.9
ハ 退職手当	2,087,640	0.31	1,274,464	0.18	813,176	63.8
ニ 共 他 の 費 用	32,088,990	4.71	31,460,127	4.59	628,863	2.0
ホ 補助費	87,829,789	12.88	88,034,674	12.86	△ 204,885	△ 0.2
ヘ 補助費	120,662,371	17.70	129,249,094	18.87	△ 8,586,723	△ 6.6
ニ 共 他 の 費 用	2,086	0.01	1,198	0.01	888	74.1
ホ 立金	3,431,807	0.50	3,264,278	0.48	167,529	5.1
ヘ 立金	153,143,484	22.47	154,352,222	22.54	△ 1,208,738	△ 0.8
ニ 共 他 の 費 用	31,633,399	4.64	25,536,865	3.73	6,096,534	23.9
ホ 修繕費	9,363,384	1.37	9,138,168	1.33	225,216	2.5

投資的経費	90,571,425	13.29	83,628,003	12.21	6,943,422	8.3
イ 公共事業費	36,139,756	5.30	34,919,704	5.10	1,220,052	3.5
ロ 単独事業費	32,738,575	4.80	30,201,652	4.41	2,536,923	8.4
ハ 公共災害復旧事業費	9,437,787	1.39	6,046,925	0.88	3,390,862	56.1
ニ 単独災害復旧事業費	479,850	0.07	422,350	0.06	57,500	13.6
ホ 国直轄事業負担金	11,775,457	1.73	12,037,372	1.76	△ 261,915	△ 2.2
繰出金	8,720,005	1.28	8,652,368	1.26	67,637	0.8
予備費	50,000	0.01	50,000	0.01	0	0.0
歳出合計	681,573,000	100.00	684,804,204	100.00	△ 3,231,204	△ 0.5

令和5年度一般会計当初予算（歳出）額構成図



3 令和5年度特別会計当初予算の概要
 令和5年度特別会計当初予算の概要は、次のとおりです。

第4表

令和5年度特別会計予算の概要

(単位：千円、%)

会 社 計 名	本 年 度 予 算 額 (A)	前 年 度 予 算 額 (B)	差 (A-B) (C)	引 増 (C) / (B) × 100	率
特 別 会 計	255,113,775	241,375,954	13,737,821		5.7
公 債 管 理 金	157,173,850	146,457,649	10,716,201		7.3
市 町 村 振 興 資 金	1,353,239	1,375,803	△ 22,564		△ 1.6
母 子 父 子 寡 婦 福 祉 資 金	185,684	135,928	49,756		36.6
国 民 健 康 保 険	94,704,592	92,003,991	2,700,601		2.9
小 規 模 企 業 者 等 設 備 導 入 資 金	403,131	420,915	△ 17,784		△ 4.2
土 地 取 得 事 業 金	146,371	141,944	4,427		3.1
農 業 改 良 資 金	61,888	65,631	△ 3,743		△ 5.7
沿 岸 漁 業 改 善 資 金	50,721	50,723	△ 2		△ 0.0
林 業 改 善 資 金	246,207	243,704	2,503		1.0
港 湾 整 備 事 業	788,092	479,666	308,426		64.3

第2 令和4年度下半期の財政状況

1 一般会計歳入歳出予算の補正状況

令和4年度の当初予算は6,848億420万円でありますが、その後上半期において、4回の補正予算が成立し、合わせて472億4,100万円を追加した結果、上半期の予算規模は、7,320億4,520万円でとなりました。

下半期においては、4回の補正予算が成立し、合わせて43億800万円を追加した結果、令和4年度の最終予算は、7,363億5,320万余円となりました。

下半期における補正予算は、執行実績等に伴う補正を行うほか、政府の経済対策を受けた公共事業等の追加や大雪に対応するための道路除雪費の追加等、上半期の補正後に予算措置が必要となったために補正したものであります。

第1表

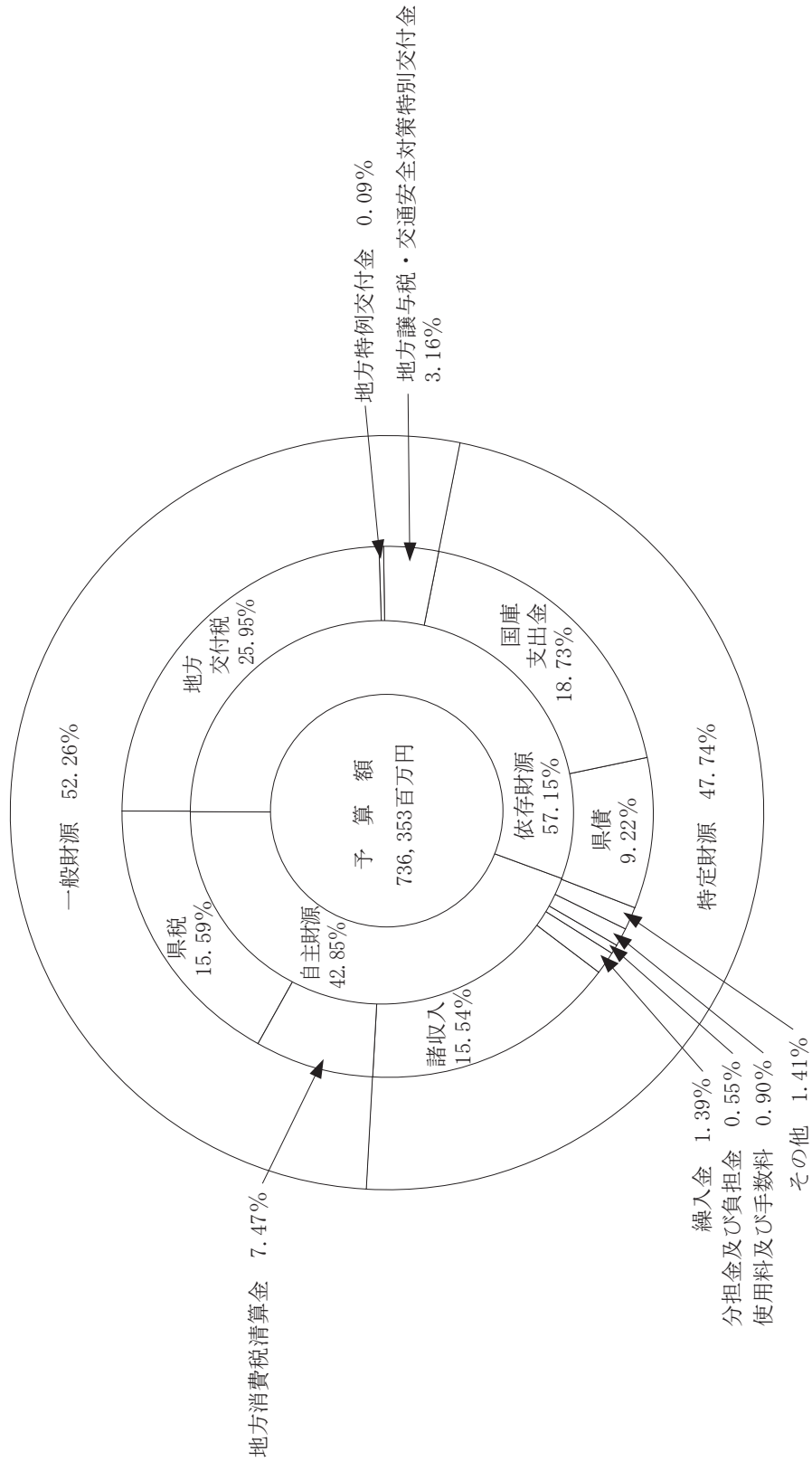
令和4年度下半期歳入予算の補正状況

(単位：千円)

款	前 予	回 算	公 表	補 正			算 額		最 終		
				12 月	12 月	3 月	2 月	3 月	予	構	成
	予	算	表	議 会 (追 加)	議 会	決 算	議 会	決 算	算	成	比
1 県 税	111,800,000				2,000,000	1,000,000		114,800,000		15.59	%
2 地方消費税清算金	51,600,000				3,400,000			55,000,000		7.47	
3 地方譲与税	21,132,069				1,900,000	△ 84,130		22,947,939		3.12	
4 地方特例交付金	600,000				84,000	△ 193		683,807		0.09	
5 地方交付税	177,900,000			246,981	10,952,000	1,968,780		191,067,761		25.95	
6 交通安全対策特別交付金	320,000					4,418		324,418		0.04	
7 分担金及び負担金	2,627,165			1,724,308	△ 269,520			4,081,953		0.55	
8 使用料及び手数料	6,704,784				△ 68,267			6,636,517		0.90	
9 国庫支出金	117,228,256			20,317,711	△ 4,959,997	571,787		137,897,878		18.73	
10 財産収入	1,233,314				△ 50,834			1,182,480		0.16	
11 寄附金	2,914,120				30,433			2,945,829		0.40	
12 繰入金	27,020,962				△ 13,997,388	△ 3,012,662		10,243,723		1.39	
13 繰越金	3,836,883				2,133,755			6,236,000		0.85	
14 諸収入	139,599,451			15,298,000	△ 25,375,535			114,432,346		15.54	
15 県債	67,528,200			37,587,000	△ 14,953,647			67,872,553		9.22	
歳入合計	732,045,204			5,448,000	△ 39,175,000	448,000		736,353,204		100.00	

第1図

令和4年度一般会計最終予算（歳入）額構成図



第2表

令和4年度下半期一般会計歳出予算(款別)の補正状況

(単位:千円)

款別	前回 予算額	補正		予算		額		最終	
		12月 議会	12月 議会 (追加)	2月 議会	3月 31日 処分	予 算額	構 成比		
1 議	1,130,529	△ 47,560		△ 34,136		1,048,833	0.14		
2 総	32,475,437	208,911	6,244	3,016,326	△ 218,214	35,488,704	4.82		
3 民	84,475,582	239,826	272,109	2,324,339		87,311,856	11.86		
4 衛	48,159,032	1,558,594		3,033,052		52,750,678	7.16		
5 労	2,253,873	13,589		△ 226,665		2,040,797	0.28		
6 農	44,271,538	851,325	11,771,506	△ 3,092,740		53,801,629	7.30		
7 商	128,776,754	2,291,667	1,679,000	△ 23,276,277		109,471,144	14.87		
8 土	71,452,615	62,170	23,673,487	△ 4,943,112	869,865	91,115,025	12.37		
9 警	27,046,481	104,948	27,784	△ 111,934	20,883	27,088,162	3.68		
10 教	111,135,502	164,530	156,870	△ 1,294,010	△ 224,534	109,938,358	14.93		
11 災	26,356,694			△ 12,858,854		13,497,840	1.83		
12 公	88,213,551			△ 1,636,346		86,577,205	11.76		
13 諸	66,247,616			△ 74,643		66,172,973	8.99		
14 予	50,000					50,000	0.01		
歳	732,045,204	5,448,000	37,587,000	△ 39,175,000	448,000	736,353,204	100.00		

第3表

令和4年度下半期一般会計歳出予算(性質別)の補正状況

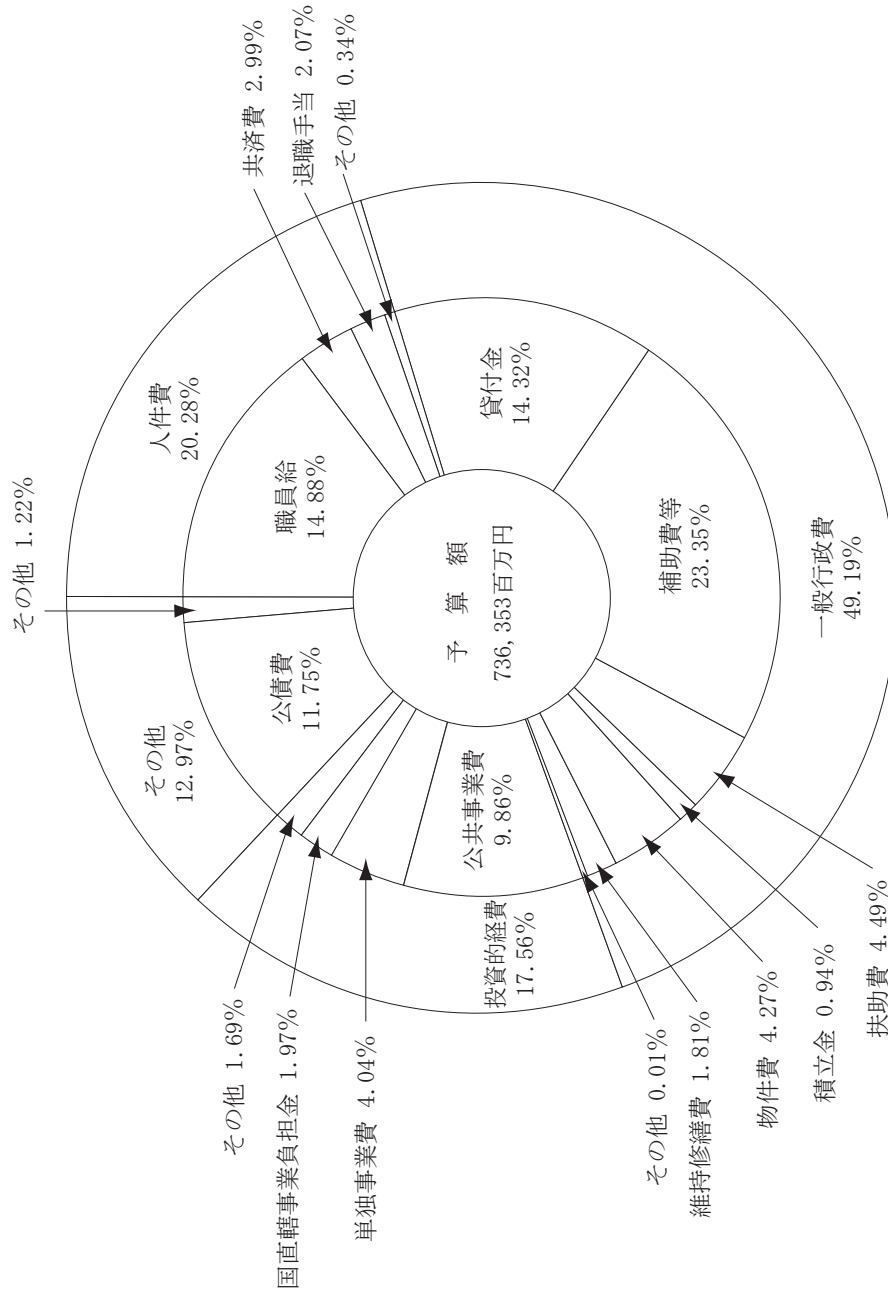
(単位:千円)

項目	前回 予算 額	補正額		正 12月 議 会 (追加)	予 算 額		3 月 31 日 決 算 額	最 終	
		12 月 議 会	2 月 議 会		予 算 額	予 算 額		構 成 比	比
1 人件費	151,440,107	373,356	△ 2,120,870		△ 2,120,870	△ 421,865	149,270,728	20.28	
(1) 議員委員等報酬手当	809,653	△ 49,570	△ 14,129		△ 14,129		745,954	0.10	
(2) 知事等特別職給与	58,990	240	△ 24		△ 24		59,206	0.01	
(3) 職員給与	110,506,020	610,680	△ 1,569,489		△ 1,569,489		109,547,211	14.88	
(4) 共済費	23,015,590	△ 649,100	△ 369,759		△ 369,759		21,996,731	2.99	
(5) 退職手当	15,774,920		△ 71,173		△ 71,173	△ 421,865	15,281,882	2.07	
(6) 恩給	34,900		△ 2,731		△ 2,731		32,169	0.01	
(7) 災害補償	159,934	1,156	△ 4,394		△ 4,394		156,696	0.02	
(8) その他	1,080,100	459,950	△ 89,171		△ 89,171		1,450,879	0.20	
2 一般行政費	367,303,585	4,995,572	△ 13,040,048	2,136,546	△ 13,040,048	869,865	362,265,520	49.19	
(1) 扶助費	32,307,456		741,669		741,669		33,049,125	4.49	
(2) 維持修繕費	9,590,472		2,872,143		2,872,143	869,865	13,332,480	1.81	
(3) 貸付金	129,249,094		△ 23,793,376		△ 23,793,376		105,455,718	14.32	
(4) 出資金	1,198	1,276	2,686		2,686		5,160	0.01	
(5) 積立金	3,264,278		3,704,977		3,704,977		6,969,255	0.94	
(6) 補助費	164,791,800	3,097,757	3,783,534	293,370	3,783,534		171,966,461	23.35	
(7) 物件費	28,099,287	1,896,539	△ 351,681	1,843,176	△ 351,681		31,487,321	4.27	
3 投資的経費	116,573,506	89,262	△ 22,800,012	35,450,454	△ 22,800,012		129,313,210	17.56	
(1) 公共事業費	45,582,172	89,262	△ 8,464,192	35,396,084	△ 8,464,192		72,603,326	9.86	
開発指定事業費	31,149,651		△ 5,273,576	28,185,768	△ 5,273,576		54,061,843	7.34	
一般公共事業費	14,432,521	89,262	△ 3,190,616	7,210,316	△ 3,190,616		18,541,483	2.52	

(2) 単独事業費	33,380,096			△ 3,658,048		29,722,048	4.04
(3) 公共災害復旧事業費	23,290,344			△ 11,983,238		11,307,106	1.53
(4) 単独災害復旧事業費	1,855,750			△ 670,629		1,185,121	0.16
(5) 国直轄事業負担金	12,465,144		54,370	1,976,095		14,495,609	1.97
4 公債費	88,034,674			△ 1,494,595		86,540,079	11.75
5 その他	8,693,332	△ 10,190		280,525		8,963,667	1.22
(1) 繰出金	8,643,332	△ 10,190		280,525		8,913,667	1.21
(2) 予備費	50,000					50,000	0.01
歳出合計	732,045,204	5,448,000	37,587,000	△ 39,175,000	448,000	736,353,204	100.00
(再掲) 義務的経費	271,782,237	373,356		△ 2,873,796	△ 421,865	268,859,932	36.51

(参考) 義務的経費 = 人件費 + 扶助費 + 公債費

令和4年度一般会計最終予算（歳出）額構成図



第2図

2 令和4年度下半期の予算執行状況

令和4年度下半期における一般会計歳入歳出予算の収入及び支出の状況は、次のとおりです。

第4表

令和4年度一般会計予算収入状況（5.3.31現在）

（単位：千円、％）

款別	予算額 (最終)	収入済額 (B)	収入歩合 (B)/(A)
1 県税	114,800,000	111,324,247	97.0
2 地方消費税清算金	55,000,000	55,050,692	100.1
3 地方譲与税	22,947,939	22,947,939	100.0
4 地方特例交付金	683,807	683,807	100.0
5 地方交付税	191,067,761	191,067,761	100.0
6 交通安全対策特別交付金	324,418	324,418	100.0
7 分担金及び負担金	4,081,953	3,591,866	88.0
8 使用料及び手数料	6,636,517	4,841,821	73.0
9 国庫支出金	190,781,588	124,814,881	65.4
10 財産収入	1,182,480	1,180,363	99.8
11 寄附金	2,945,829	2,252,127	76.5
12 繰入金	10,243,723	836,620	8.2
13 繰越金	12,857,440	12,857,168	100.0
14 諸収入	114,452,770	91,417,858	79.9
15 県債	97,360,553	35,733,300	36.7
計	825,366,778	658,924,868	79.8

(注) 予算額、収入済額とも繰越明許費及び事故繰越しを含みます。

第5表

令和4年度一般会計予算支出状況（5.3.31現在）

（単位：千円、％）

款	別	予 算 額 (最 終)	支 出 済 額 (B)	執 行 率 (B)/(A)
1	議 費	1,051,002	1,024,237	97.5
2	総 務 費	35,764,415	26,454,011	74.0
3	民 生 費	88,073,042	68,699,850	78.0
4	衛 生 費	53,709,149	40,249,014	74.9
5	労 働 費	2,117,436	1,966,794	92.9
6	農 林 水 産 業 費	72,001,899	39,462,507	54.8
7	商 工 費	123,321,579	119,124,164	96.6
8	土 木 費	142,783,087	72,299,657	50.6
9	警 察 費	27,090,245	24,153,864	89.2
10	教 育 費	111,676,758	96,224,723	86.2
11	災 害 復 旧 費	14,996,372	3,870,565	25.8
12	公 債 費	86,577,205	86,540,207	100.0
13	諸 支 出 金	66,172,973	66,172,020	100.0
14	予 備 費	31,616		
	計	825,366,778	646,241,613	78.3

(注) 1 予備費の配当がなされたものは、配当款別に整理してあります。
 2 予算額、支出済額とも繰越明許費及び事故繰越しを含みます。

第3 県民負担の状況

令和4年度最終予算額をベースにして、県民負担の状況をみると、次のとおりです。

第1表

令和4年度県税予算額の内容

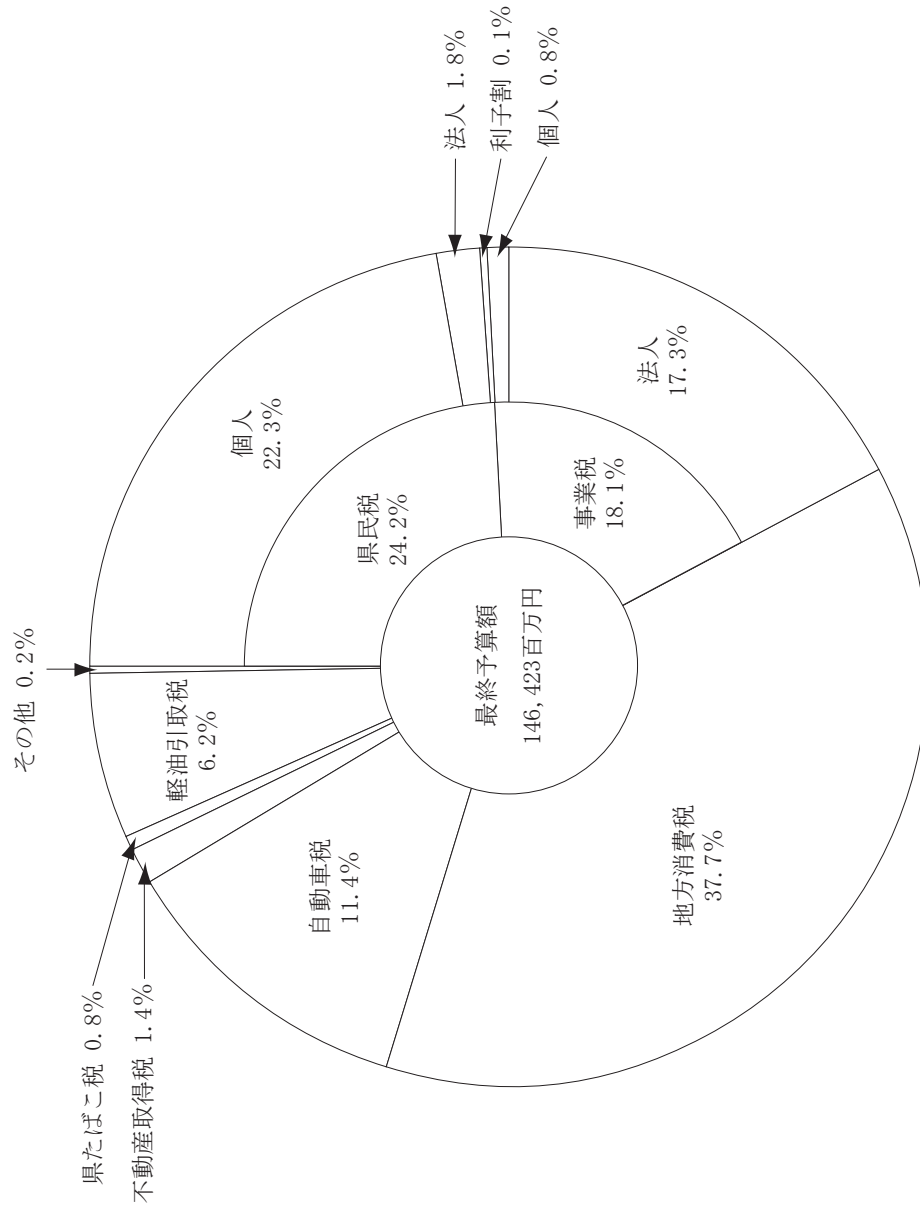
(単位：千円)

項 目	令 和 4 年 度		令 和 3 年 度 決 算 額 (C)	比 較 (B)-(C)(D)	増 減 増減率(D)/(C)
	当 初 予 算 額 (A)	最 終 予 算 額 (B)			
1 県	35,825,000	35,402,000	36,146,477	△ 744,477	△ 2.1
(個 法 利)	33,137,000	32,686,000	33,216,000	△ 530,000	△ 1.6
子 業	2,547,000	2,648,000	2,792,640	△ 144,640	△ 5.2
2 事	141,000	68,000	137,838	△ 69,838	△ 50.7
業 税	23,005,000	26,487,000	25,800,049	686,951	2.7
人 人	1,112,000	1,173,000	1,209,129	△ 36,129	△ 3.0
人 税	21,893,000	25,314,000	24,590,919	723,081	2.9
3 地 方 消 費 税	51,938,000	55,154,860	54,116,434	1,038,426	1.9
4 不 動 産 取 得 税	1,832,000	2,037,000	2,081,139	△ 44,139	△ 2.1
5 県 た だ 利 用 税	1,086,000	1,185,000	1,123,704	61,296	5.5
6 ゴ ル フ 油 取 引 車 税	120,000	114,000	126,675	△ 12,675	△ 10.0
7 軽 油 取 引 車 税	9,162,000	9,128,000	9,549,507	△ 421,507	△ 4.4
8 自 動 車 税	16,745,000	16,750,000	16,501,054	248,946	1.5
9 鉦 区 税	2,000	2,000	2,289	△ 289	△ 12.6
10 狩 猟 物 税	4,000	3,000	4,436	△ 1,436	△ 32.4
11 産 廃 棄 物 税	150,000	149,000	177,324	△ 28,324	△ 16.0
12 旧 法 に よ る 税	1,000	11,000	4,417	6,583	149.0
合 計	139,870,000	146,422,860	145,633,503	789,357	0.5

(注) 1 地方消費税には、都道府県間清算後の額を計上しています。

2 千円未満は四捨五入のため、計において一致しない場合があります。

令和4年度県税最終予算額の構成比



第1図

第4 公有財産、県債及び一時借入金

1 令和4年度における公有財産現在高の状況

令和5年3月31日現在における公有財産現在高は、次のとおりです。

第1表

公有財産現在高の状況

区分	令和4年3月31日現在	令和5年3月31日現在	差引増減
土地建物	(707,145.22㎡) 15,657,295.42㎡	(707,145.22㎡) 15,668,136.45㎡	(-) 10,841.03㎡
山林(面積)	1,846,612.11㎡	1,838,747.56㎡	△ 7,864.55㎡
立木(蓄積)	31,687,939.38㎡	31,687,939.38㎡	-
船舶	675,028.86㎡ 3隻(483.00トン)	672,274.61㎡ 3隻(483.00トン)	△ 2,754.25㎡ -
航空機	1機	1機	-
有価証券	1,019,248千円	906,039千円	△ 113,209千円
出資による権利	40,377,843千円	40,290,346千円	△ 87,497千円
物権(地上権)	27,462,444.77㎡	27,462,757.99㎡	313.22㎡
(鉱業権)	191,500.00㎡	191,500.00㎡	-
(分湯権)	6,750千円	6,750千円	-
無体財産権	150件	152件	2件

(注) 土地現在高の()書きは、土地取得事業特別会計に係る分を外書きです。

2 令和4年度における地方債現在高の状況
令和5年3月31日現在における地方債現在高は、次のとおりです。

第2表

地 方 債 現 在 高 の 状 況		(単位：千円)	
会 計 名	令和4年3月31日現在	令和5年3月31日現在	差 引 増 減
1 一 般 会 計			
(1) 普 通 債	1,141,214,301	1,117,357,193	△ 23,857,108
(2) 災 害 復 旧 債	16,591,110	16,128,452	△ 462,658
小 計	1,157,805,411	1,133,485,645	△ 24,319,766
2 特 別 会 計			
(1) 母 子 父 子 寡 婦 福 祉 資 金	367,341	304,115	△ 63,226
(2) 小 規 模 企 業 者 等 設 備 導 入 資 金	2,196,344	2,129,178	△ 67,166
(3) 土 地 取 得 事 業	369,265	331,243	△ 38,022
(4) 農 業 改 良 資 金	327,902	285,086	△ 42,816
(5) 港 湾 整 備 事 業	4,685,038	4,543,314	△ 141,724
小 計	7,945,890	7,592,936	△ 352,954
合 計	1,165,751,301	1,141,078,581	△ 24,672,720

(注) 3月31日現在高には、出納整理期間の借入額は含みません。

3 令和4年度における一時借入金
令和5年3月31日現在において、一時借入れはありません。

第5 公営企業の業務状況

1 令和5年度当初予算の概要

(1) 経営方針

イ 病院事業

- a 県立病院の役割を踏まえた医療の提供を図ります。
 - b 安定的な運営基盤を実現する経営の改善に努めます。
- ロ 電気事業
- a 電力の安定供給の確保を図ります。
 - b 事業環境の変化に対応した経営基盤の強化を図ります。
 - c 地域と連携した事業を展開し、産業振興に重点を置いた地域貢献を推進します。

ハ 工業用水道事業

- a 施設の強靱化と安定供給の確保を図ります。
- b 事業環境の変化に対応した経営基盤の強化を図ります。

ニ 公営企業資産運用事業

- a 計画的な施設修繕及び更新を実施し、施設環境の維持及び向上を図ります。
- b 安定収入の確保による経営基盤の強化を図ります。

ホ 水道用水供給事業

- a 施設の強靱化と安全な水道水の供給を図ります。
- b 効率的な経営による経営基盤の強化を図ります。
- c 専門的な知識や技術を活用した市町村への支援と連携を図ります。

ヘ 流域下水道事業

- a 施設の強靱化と汚水処理能力の確保を図ります。
- b 流入水量の確保等による経営基盤の強化を図ります。

(2) 当初予算の概要

イ 病院事業

第1表

収益的収入及び支出

(収入)

(支出)

(単位：千円)

科 目		予 算 額	科 目	予 算 額
病 院 事 業 収 益	収 益		病 院 事 業 費 用	
医 業 外 収 益	収 益	31,778,371	医 業 外 費 用	41,475,228
医 業 外 利 益	収 益	10,578,818	医 業 外 損 失	1,052,537
特 別 利 益	収 益	480,279	特 別 損 失	1,388,502
			予 備 費	2,000
合 計	計	42,837,468	合 計	43,918,267

資本的收入及び支出

(収入)

(支出)

(単位：千円)

科 目	予 算 額	科 目	予 算 額
病院事業資本の収入	4,726,800	病院事業資本の費用	4,689,920
業 資 債 金	131,885	建 設 改 良 費	3,753,127
出 資 金	1,886,035	企 業 債 償 還 金	
負 担 金	176,882		
その他資本の収入			
合 計	6,921,602	合 計	8,443,047

第2表

令和5年度県立病院患者延数及び1日平均患者数見込

(単位：人)

患 者 延 数	院 内		外 来		計	
	1日平均患者数	患者延数	1日平均患者数	患者延数	1日平均患者数	患者延数
354,463	968	523,624	2,133	878,087		3,101

電気事業
収益の収入及び支出

第3表
(収入)

		(支出)			(単位：千円)				
科	目	予	算	額	科	目	予	算	額
電気事業	収益				電気事業	費用			4,347,086
営業	収益		5,976,156		営業	費用			306,170
営業	外収益		256,694		営業	外費用			10,000
合	計		6,232,850		合	計			4,663,256

資本の収入及び支出

第4表
(収入)

		(支出)			(単位：千円)				
科	目	予	算	額	科	目	予	算	額
資本	収入				資本	支出			893,419
補助	金		18,695		建設	改良			162,613
負担	金		300		企業の償還	投資			280
合	計		18,995		その他の備	費用			3,000
					合	計			1,059,312

ハ 工業用水道事業
収益の収入及び支出

第5表
(収入)

		(支出)			(単位:千円)				
科	目	予	算	額	科	目	予	算	額
工業用水道事業	収益				工業用水道事業	費用			416,667
酒田工業用水道	営業収益	389,481			酒田工業用水道	営業費用			108,679
八幡原工業用水道	営業収益	122,584			八幡原工業用水道	営業費用			17,536
福田工業用水道	営業収益	24,216			福田工業用水道	営業費用			16,841
営業外	収益	59,929			営業外	費用			4,000
合	計		596,210		合	計			563,723

資本の支出

第6表
(支出)

		(単位:千円)		
科	目	予	算	額
資本	支出			
建設	改良			87,502
借入金	償還			68,961
予備	費用			2,000
合	計			158,463

二 公営企業資産運用事業
収益の収入及び支出

第7表

(収入)

(支出)

(単位：千円)

科	目	予	算	額	科	目	予	算	額
資産運用事業	収益			136,223	資産運用事業	費用			144,879
営業	収益				営業	費用			30
営業	外収益			34,407	営業	外費用			3,000
合	計			170,630	合	計			147,909

資本の収入及び支出

第8表

(収入)

(支出)

(単位：千円)

科	目	予	算	額	科	目	予	算	額
資本	的収入				資本	的支出			119,330
貸付	金償還金			358,067	建設	改良			500,000
					投資	有価証券			260
					その他の	投資			1,000
合	計			358,067	合	計			620,590

水 水道用水供給事業
収益の収入及び支出

第9表
(収入)

		(支出)			(単位：千円)				
科	目	予	算	額	科	目	予	算	額
水	水道用水供給事業収益				水	水道用水供給事業費用			1,232,108
置	賜広域水道営業収益		1,158,049		置	賜広域水道営業費用			2,280,297
村	山広域水道営業収益		2,241,754		村	山広域水道営業費用			449,765
最	上広域水道営業収益		447,199		最	上広域水道営業費用			1,855,293
庄	内広域水道営業収益		1,919,180		庄	内広域水道営業費用			405,355
営	業外収益		957,346		営	業外費用			20,000
合	計		6,723,528		合	計			6,242,818

資本の収入及び支出

第10表
(収入)

		(支出)			(単位：千円)				
科	目	予	算	額	科	目	予	算	額
資	補				資	建			776,949
本	的				本	設			3,300,000
助	入				設	資			943,256
	金		8,937		投	業			14,280
					企	借			3,000
					借	予			
合	計		8,937		合	計			5,037,485

～ 流域下水道事業
収益の収入及び支出

第11表

(収入)

(支出)

(単位：千円)

科	目	予	算	額	科	目	予	算	額
流域	下水道事業収益				流域	下水道事業費用			
営業	収益			2,381,502	営業	費用			5,309,668
営業	外収益			2,931,323	営業	外費用			155,958
合	計			5,312,825	合	計			5,465,626

資本の収入及び支出

第12表

(収入)

(支出)

(単位：千円)

科	目	予	算	額	科	目	予	算	額
流域	下水道事業資本の収入				流域	下水道事業資本の支出			
企業	業債			560,100	建設	改良費			2,268,364
国庫	補助金			1,159,391	資産	購入費			8,601
他会	計補助金			35,183	企業	債償還金			606,090
建設	設負担金			518,190	合	計			2,883,055
合	計			2,272,864	合	計			2,883,055

2 令和4年度下半期業務状況

(1) 業務の状況

イ 病院事業

令和4年度下半期における県立病院の患者利用状況は、入院患者延数は、170,917人（1日平均939.1人）、外来患者延数は、253,017人（1日平均2078.6人）となり、これを上半期と比べると、入院では、3,957人の増（1日平均26.8人の増）、外来では、5,255人の減（1日平均8.6人の減）となっております。

また、令和4年度における患者利用者数を令和3年度と比べると、入院患者延数は、8,689人の減（1日平均23.7人の減）となり、外来患者延数は、1,339人の減（1日平均15.2人の減）となっております。

ロ 電気事業

水力発電の下半期の販売電力量は、133,667,299kWhで、目標電力量148,212,000kWhに比べ、14,544,701kWhの減、9.8%の減となりました。料金収入は、2,059,970,239円で、目標料金2,179,513,188円に比べ、119,542,949円の減、5.5%の減となりました。

太陽光発電の下半期の販売電力量は、477,178kWhで、目標電力量459,000kWhに比べ、18,178kWhの増、4.0%の増となりました。料金収入は、17,226,123円で、目標料金16,569,900円に比べ、656,223円の増、4.0%の増となりました。

風力発電の下半期の販売電力量は、11,862,700kWhで、目標電力量9,735,000kWhに比べ、2,127,700kWhの増、21.9%の増となりました。料金収入は、263,351,940円で、目標料金216,117,000円に比べ、47,234,940円の増、21.9%の増となりました。

ハ 工業用水道事業

酒田工業用水道の下半期の給水量（基本使用水量＋超過使用水量）は、5,676,580m³で前年同期に比べ14,261m³の減、0.3%の減となりました。料金収入は、171,110,400円で前年同期に比べ916,260円の減、0.5%の減となりました。

八幡原工業用水道の下半期の給水量（基本使用水量＋超過使用水量）は、1,824,901m³で前年同期に比べ19,718m³の減、1.1%の減となりました。料金収入は、54,979,260円で前年同期に比べ799,560円の減、1.4%の減となりました。

福田工業用水道の下半期の給水量（基本使用水量＋超過使用水量）は、377,560m³で前年同期に比べ2,311m³の増、0.6%の増となりました。料金収入は、11,854,860円で前年同期に比べ14,220円の増、0.1%の増となりました。

ニ 公営企業資産運用事業

県民ゴルフ場の下半期の利用状況は、10月1日から11月30日まで60日の営業を行ったところ、利用者数は7,644人で、前年同期に比べ674人の増、9.7%の増となりました。指定管理者からの令和4年度の納付金は20,000,000円となりました。

県営駐車場の下半期の総駐車台数は35,409台で、普通駐車台数30,570台、遊学館等利用駐車台数4,839台となりました。指定管理者からの令和4年度の納付金は17,065,000円となりました。

ホ 水道用水供給事業

置賜広域水道用水供給事業の下半期の給水状況は、基本水量60,600m³/日、使用水量7,521,164m³で前年同期に比べ248,535m³の減、3.2%の減となりました。料金収入は、501,899,112円で前年同期に比べ2,319,583円の減、0.5%の減となりました。

村山広域水道用水供給事業の下半期の給水状況は、基本水量122,500m³/日、使用水量14,290,935m³で前年同期に比べ378,808m³の減、2.6%の減となりました。料金収入は、1,002,408,754円で前年同期に比べ3,520,146円の減、0.3%の減となりました。

最上広域水道用水供給事業の下半期の給水状況は、基本水量21,000m³/日、使用水量2,475,372m³で前年同期に比べ155,143m³の減、5.9%の減となりました。料金収入は、182,868,861円で前年同期に比べ1,089,256円の増、0.6%の増となりました。

庄内広域水道用水供給事業の下半期の給水状況は、基本水量141,110m³/日、使用水量11,408,545m³で前年同期に比べ301,998m³の増、2.7%の増となりました。料金収入は、850,269,240円で前年同期に比べ4,831,968円の増、0.6%の増となりました。

ヘ 流域下水道事業

下半期における基本水量は、21,961,897m³、処理水量は、22,664,762m³で、処理水量は前年同期に比べ1,078,428m³の減、4.5%の減となりました。年間基本水量に基づく受益市町及び組合からの令和4年度の維持管理負担金は、2,213,321,209円で、前年同期に比べ91,269,452円の減、4.0%の減となりました。

第13表

令和4年度下半期における各事業の業務状況

区	事業	分		増	減
		令和4年度下半期	令和3年度下半期		
病院	入院患者 外来患者	延数(人)	170,917	175,264	△ 4,347
		延数(人)	253,017	257,897	△ 4,880
電気事業	水力発電	目標電力量(kWh)	148,212,000	145,559,000	2,653,000
		販売電力量(kWh)	133,667,299	149,125,007	△ 15,457,708
	太陽光発電	目標電力量(kWh)	459,000	461,000	△ 2,000
		販売電力量(kWh)	477,178	414,158	63,020
	風力発電	目標電力量(kWh)	9,735,000	9,735,000	—
		販売電力量(kWh)	11,862,700	12,461,800	△ 599,100
工業用水事業	契約基本 給水	水量(m ³ /日)	42,636	43,157	△ 521
		水量(m ³)	7,879,041	7,910,709	△ 31,668
公営企業 運用事業	ゴルフ場	利用者延数(人)	7,644	6,970	674
	駐車場	台数(台)	35,409	31,915	3,494
水道用水供給事業	基本 使用	水量(m ³ /日)	345,210	345,210	—
		水量(m ³)	35,696,016	36,176,504	△ 480,488
流域 下水	基礎 処理	水量(m ³)	21,961,897	21,963,141	△ 1,244
		水量(m ³)	22,664,762	23,743,190	△ 1,078,428

(2) 補正予算及び予算執行状況

イ 収益的収支の補正及び執行状況は、次のとおりです。

第14表

令和4年度下半期補正予算等の概況

(単位：千円)

区	事業	分		前回公表予算額	補正予算額	予算額(最終) (A)	3月31日現在執行額 (B)	(B) / (A) %
		収益的収入	収益的支出					
病院	事業	収益的収入		42,005,333	349,573	42,354,906	42,841,113	101.1
		収益的支出		41,713,722	114,502	41,828,224	40,975,519	98.0
電気	事業	収益的収入		6,516,684	11,842	6,528,526	6,677,102	102.3
		収益的支出		4,287,249	54,034	4,341,283	4,045,043	93.2
工業用水道事業	事業	収益的収入		601,581	△ 2,328	599,253	601,579	100.4
		収益的支出		577,438	△ 14,310	563,128	512,208	91.0
公営企業資産運用事業	事業	収益的収入		169,094	△ 347	168,747	165,654	98.2
		収益的支出		152,139	△ 1,238	150,901	138,220	91.6
水道用水供給事業	事業	収益的収入		6,898,425	29,303	6,927,728	6,886,009	99.4
		収益的支出		6,437,234	46,390	6,483,624	6,062,116	93.5
流域下水道事業	事業	収益的収入		5,262,319	△ 169,591	5,092,728	5,112,205	100.4
		収益的支出		5,368,623	100,990	5,469,613	4,992,155	91.3

ロ 資本的収支の補正及び執行状況は、次のとおりです。

第15表

令和4年度下半期補正予算等の概況

(単位：千円)

区	分	前回公表予算額	補正予算額	予算額(最終) (A)	3月31日現在執行額 (B)	(B) / (A) %
病院事業	資本的収入	14,743,345	501,979	15,245,324	14,786,323	97.0
	資本的支出	16,291,409	504,572	16,795,981	16,344,049	97.3
電気事業	資本的収入	20,015	△ 10,027	9,988	10,129	101.4
	資本的支出	1,221,787	△ 35,796	1,185,991	909,349	76.7
工業用水道事業	資本的収入	6,142	△ 3,546	2,596	2,596	100.0
	資本的支出	310,851	△ 74,511	236,340	90,281	38.2
公営企業資産運用事業	資本的収入	363,005	937	363,942	363,942	100.0
	資本的支出	552,151	△ 30,114	522,037	520,632	99.7
水道用水供給事業	資本的収入	—	—	—	—	—
	資本的支出	5,075,223	△ 44,675	5,030,548	4,668,316	92.8
流域下水道事業	資本的収入	1,770,207	△ 58,106	1,712,101	966,051	56.4
	資本的支出	2,368,760	△ 46,552	2,322,208	1,309,433	56.4

3 企業債の状況

令和5年3月31日現在における各事業会計の企業債残高は、次のとおりです。

第16表

令和4年度下半期末における企業債の概況

(単位：千円)

区 分	令和4年9月30日 現在 残 高	令和4年度下半期		令和5年3月31日 現在 残 高	左 の 内 容	
		借 入 額	償 還 額		政 府 資 金	そ の 他
病 院 事 業	25,619,370	12,001,800	1,753,219	35,867,951	(89.4) 32,076,744	(10.6) 3,791,207
電 気 事 業	1,306,993	—	96,004	1,210,989	(65.8) 797,282	(34.2) 413,707
水 道 用 水 供 給 事 業	5,403,513	—	516,952	4,886,561	(57.5) 2,810,918	(42.5) 2,075,643
流 域 下 水 道 事 業	8,820,907	501,500	416,798	8,905,609	(80.4) 7,157,096	(19.6) 1,748,513
計	41,150,783	12,503,300	2,782,973	50,871,110	(84.2) 42,842,040	(15.8) 8,029,070

(注) 1 政府資金には、財務省財政融資資金より借り入れたものを計上しました。

2 () 書きは、残高の構成比率を%で表示したものです。