



# 山形県公報

令和6年6月28日(金)

号外(17)

## 目次

### 告 示

○財政状況の公表..... (財 政 課) … 1

## 告 示

### 山形県告示第494号

地方自治法（昭和22年法律第67号）第243条の3第1項の規定による令和6年度当初予算の状況及び令和5年度下半期の財政状況並びに地方公営企業法（昭和27年法律第292号）第40条の2第1項の規定による令和6年度当初予算の状況及び令和5年度下半期の公営企業の業務状況を次のとおり公表する。

令和6年6月28日

山形県知事 吉 村 美 栄 子

今回の財政状況の公表は、一般会計及び特別会計については、令和6年度当初予算の状況及び令和5年度下半期補正予算の状況並びに令和5年度における県有財産高等、公営企業会計については、令和6年度の事業の経営方針及び予算の状況並びに令和5年度下半期の業務の状況となります。

## 第1 令和6年度当初予算の概要

### 1 予算の編成方針及び重点施策

政府の令和6年度予算は、足元の物価高に対応しつつ、持続的で構造的な賃上げや、デフレからの完全脱却と民需主導の持続的な成長の実現に向け、人への投資、科学技術の振興及びイノベーションの促進、GX、DX、半導体・AI等の分野での国内投資の促進、スタートアップへの支援、少子化対策・こども政策の抜本強化を含む包摂社会の実現等による新しい資本主義の実現に向けた取組の加速、防衛力の抜本的強化を含む外交・安全保障環境の変化への対応並びに防災・減災、国土強靱化等の国民の安全・安心の確保をはじめとした重要な政策課題について必要な予算措置を講ずるなど、メリハリの効いた予算編成が進められました。また、令和5年度補正予算を、令和6年度当初予算と一体として編成する中で、政策の長期的方向性や予見可能性を高めるよう単年度主義の弊害を是正するとともに、歳出の自身をより結果につながるものとするため、E B P MやP D C Aの取組を推進し、効果的・効率的な支出を徹底することとされました。

地方財政計画については、地方の安定的な財政運営に必要となる地方一般財源総額において、令和5年度を上回る額が確保され、地方の総意として縮減を要請してきた臨時財政対策債は前年度と比べ減少しました。また、新たに地方公共団体が地域の実情に応じたきめ細かな独自のこども・子育て政策を実施できるよう、ソフト事業分として一般行政経費が1,000億円増額されたほか、物価高への対応として前年度同額の700億円が一般行政経費に計上されました。

こうした中で本県では、今後の果づくりの指針となる「第4次山形県総合発展計画」の基本目標である「人と自然がいきいきと調和し、真の豊かさと幸せを実感できる山形」の実現に向け、令和6年度当初予算は「人に寄りそい未来を見すえた果づくり予算」として編成しました。「令和6年度県政運営の基本的考え方」に基づき、「県民の安全・安心な暮らしの確保」、「県民一人ひとりの希望の実現・総活躍の促進」、「産業・企業の活性化と未来を見据えた成長力の強化」、「地域に活力をもたらし国内外との交流の拡大」の4つのポイントを重視しながら、所要の予算額を計上した結果、令和6年度の一般会計当初予算は、6,497億8,345万6千円と対前年比で4.7%の減少となりました。

今後の財政運営を展望すると、依然として多額の財源不足が生じる厳しい財政状況が見込まれていることから、産業の振興により県内経済の成長に繋がる好循環を生み出すとともに、歳入の確保や歳出の見直しに不断に取り組むことで、持続可能な財政運営を目指します。

2 令和6年度一般会計歳入歳出予算の概要

(1) 令和6年度一般会計歳入歳出当初予算の概要は、次のとおりです。

イ 歳入予算

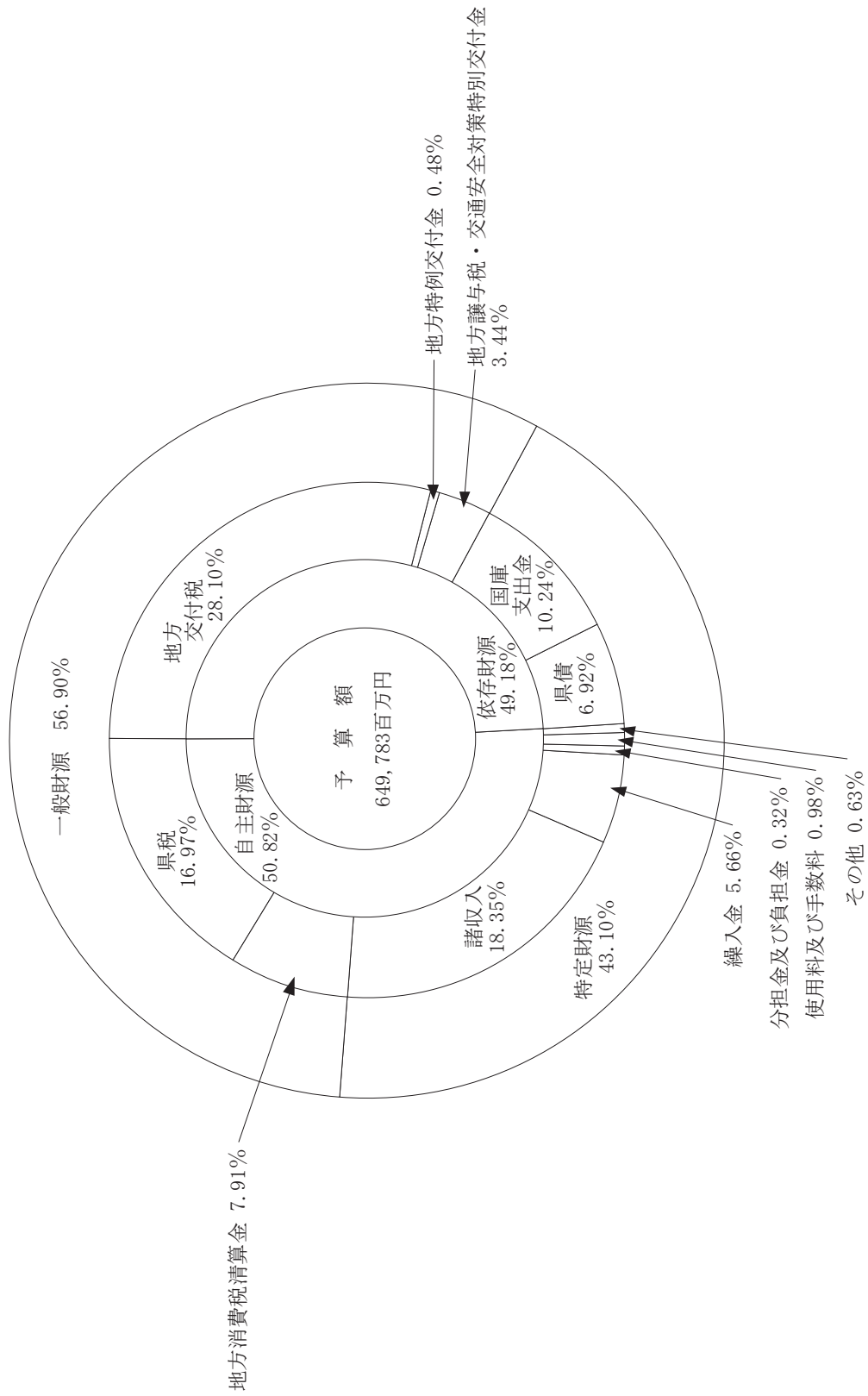
第1表

令和6年度一般会計歳入予算概要

(単位：千円、%)

款 別	本 年 度		前 年 度	差 引	増 減 率
	予 算 額 (A)	構 成 比			
1 県 税	110,300,000	16.97	112,000,000	△ 1,700,000	△ 1.52
2 地 方 消 費 税 清 算 金	51,400,000	7.91	56,100,000	△ 4,700,000	△ 8.38
3 地 方 譲 与 税	22,119,025	3.40	21,111,444	1,007,581	4.77
4 地 方 特 例 交 付 金	3,100,000	0.48	600,000	2,500,000	416.67
5 地 方 交 付 税	182,600,000	28.10	180,400,000	2,200,000	1.22
6 交 通 安 全 対 策 特 別 交 付 金	280,000	0.04	300,000	△ 20,000	△ 6.67
7 分 担 金 及 び 負 担 金	2,050,982	0.32	2,041,893	9,089	0.45
8 使 用 料 及 び 手 数 料	6,377,124	0.98	6,611,857	△ 234,733	△ 3.55
9 国 庫 支 出 金	66,541,568	10.24	92,063,908	△ 25,522,340	△ 27.72
10 財 産 収 入	1,307,292	0.20	1,880,577	△ 573,285	△ 30.48
11 寄 附 金	2,766,362	0.43	2,937,382	△ 171,020	△ 5.82
12 繰 入 金	36,749,488	5.66	25,229,730	11,519,758	45.66
14 諸 収 入	119,204,015	18.35	129,583,109	△ 10,379,094	△ 8.01
15 県 債	44,987,600	6.92	50,713,100	△ 5,725,500	△ 11.29
歳 入 合 計	649,783,456	100.00	681,573,000	△ 31,789,544	△ 4.66

令和6年度一般会計当初予算（歳入）額構成図



第2表 歳出予算 令和6年度一般会計歳出予算(款別)概要  
(単位：千円、%)

款 別	本 年 度		前 年 度		差 引 (A-B) (C)	増 減 率 (C)/(B)×100
	予 算 額 (A)	構 成 比	予 算 額 (B)	構 成 比		
1 議 会 費	1,137,233	0.17	1,129,844	0.17	7,389	0.65
2 総 務 費	35,127,052	5.41	30,599,106	4.49	4,527,946	14.80
3 民 生 費	81,289,607	12.51	80,781,051	11.85	508,556	0.63
4 衛 生 費	22,850,446	3.52	49,087,940	7.20	△ 26,237,494	△ 53.45
5 労 働 費	2,359,177	0.36	2,181,730	0.32	177,447	8.13
6 農 林 水 産 業 費	38,176,796	5.87	41,424,618	6.08	△ 3,247,822	△ 7.84
7 商 工 費	108,180,321	16.65	115,897,051	17.00	△ 7,716,730	△ 6.66
8 土 木 費	61,509,692	9.47	57,844,733	8.49	3,664,959	6.34
9 警 察 費	27,495,335	4.23	25,944,736	3.81	1,550,599	5.98
10 教 育 費	110,852,470	17.06	110,352,202	16.19	500,268	0.45
11 災 害 復 旧 費	9,081,438	1.40	11,370,637	1.67	△ 2,289,199	△ 20.13
12 公 債 費	88,977,592	13.69	88,016,123	12.91	961,469	1.09
13 諸 支 出 金	62,696,297	9.65	66,893,229	9.81	△ 4,196,932	△ 6.27
14 予 備 費	50,000	0.01	50,000	0.01	0	0.00
歳 出 合 計	649,783,456	100.00	681,573,000	100.00	△ 31,789,544	△ 4.66

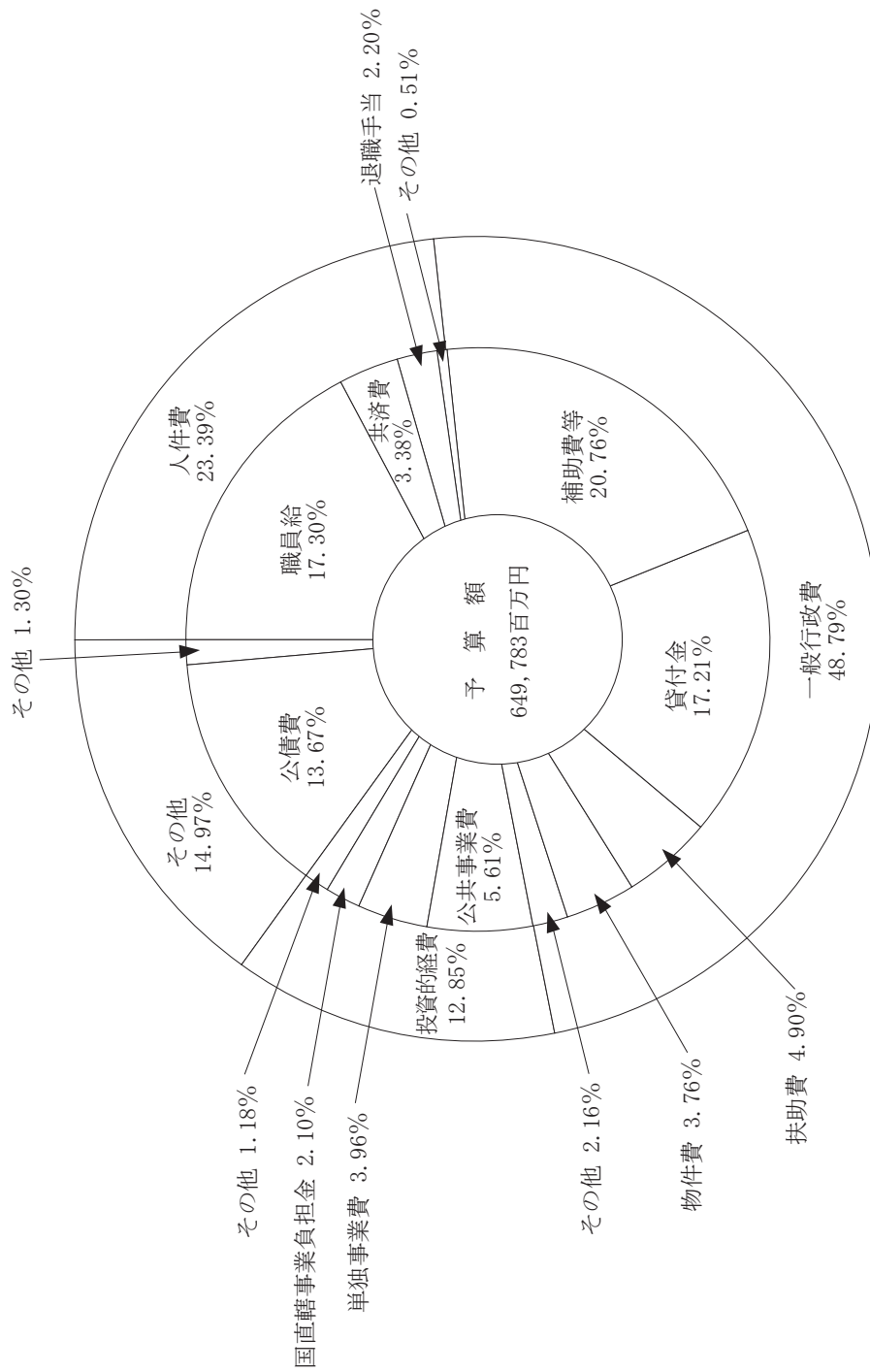
第3表 令和6年度一般会計歳出予算(性質別)概要

(単位：千円、%)

項 目	本 年 度		前 年 度		差 引	率
	予 算 額 (A)	構 成 比	予 算 額 (B)	構 成 比		
人 員 費	151,998,040	23.39	144,076,260	21.14	7,921,780	5.5
イ 議員委員等報酬手当	822,550	0.13	798,220	0.12	24,330	3.0
ロ 知事等特別職給与	59,500	0.01	59,230	0.01	270	0.5
ハ 職員給与	112,447,680	17.30	110,497,340	16.21	1,950,340	1.8
ニ 知事部局会	28,768,692	4.43	27,978,329	4.10	790,363	2.8
ホ 教育委員	66,409,770	10.22	65,560,710	9.62	849,060	1.3
ヘ 警察本部	16,793,730	2.58	16,480,420	2.42	313,310	1.9
ニ 其他	475,488	0.07	477,881	0.07	△ 2,393	△ 0.5
ホ 公共の	21,955,680	3.38	22,095,420	3.24	△ 139,740	△ 0.6
ヘ 退職手当	14,314,940	2.20	8,538,410	1.25	5,776,530	67.7
ニ 其他	2,397,690	0.37	2,087,640	0.31	310,050	14.9
ホ 扶助	31,879,520	4.90	32,088,990	4.71	△ 209,470	△ 0.7
ヘ 公債	88,795,282	13.67	87,829,789	12.88	965,493	1.1
ニ 貸付金	111,837,916	17.21	120,662,371	17.70	△ 8,824,455	△ 7.3
ホ 出資金	1,960	0.01	2,086	0.01	△ 126	△ 6.0
ヘ 積立金	3,294,503	0.51	3,431,807	0.50	△ 137,304	△ 4.0
ニ 補助費	134,906,462	20.76	153,143,484	22.47	△ 18,237,022	△ 11.9
ホ 物件費	24,428,996	3.76	31,633,399	4.64	△ 7,204,403	△ 22.8
ヘ 維持修繕費	10,682,360	1.64	9,363,384	1.37	1,318,976	14.1

投資的経費	83,498,781	12.85	90,571,425	13.29	△ 7,072,644	△ 7.8
イ 公共事業費	36,480,241	5.61	36,139,756	5.30	340,485	0.9
ロ 単独事業費	25,722,009	3.96	32,738,575	4.80	△ 7,016,566	△ 21.4
ハ 公共災害復旧事業費	7,015,387	1.08	9,437,787	1.39	△ 2,422,400	△ 25.7
ニ 単独災害復旧事業費	613,051	0.10	479,850	0.07	133,201	27.8
ホ 国直轄事業負担金	13,668,093	2.10	11,775,457	1.73	1,892,636	16.1
繰出金	8,409,636	1.29	8,720,005	1.28	△ 310,369	△ 3.6
予備費	50,000	0.01	50,000	0.01	0	0.0
歳出合計	649,783,456	100.00	681,573,000	100.00	△ 31,789,544	△ 4.7

令和6年度一般会計当初予算（歳出）額構成図





3 令和6年度特別会計当初予算の概要  
 令和6年度特別会計当初予算の概要は、次のとおりです。

第4表

令和6年度特別会計予算の概要

(単位：千円、%)

会 社 名	本 年 度 予 算 額 (A)	前 年 度 予 算 額 (B)	差 (A-B) (C)	引 増 (C) / (B) × 100	率
特 別 計	248,380,998	255,113,775	△ 6,732,777	△ 2.6	
公 債 管 理 金	148,452,304	157,173,850	△ 8,721,546	△ 5.5	
市 村 振 興 資 金	1,337,640	1,353,239	△ 15,599	△ 1.2	
母 子 父 子 寡 婦 福 祉 資 金	108,719	185,684	△ 76,965	△ 41.4	
国 民 健 康 保 險	93,943,177	94,704,592	△ 761,415	△ 0.8	
小 規 模 企 業 者 等 設 備 導 入 資 金	379,113	403,131	△ 24,018	△ 6.0	
土 地 取 得 事 業 金	136,354	146,371	△ 10,017	△ 6.8	
農 業 改 良 資 金	65,334	61,888	3,446	5.6	
沿 岸 漁 業 改 善 資 金	50,721	50,721	0	0.0	
林 業 改 善 資 金	252,317	246,207	6,110	2.5	
港 灣 整 備 事 業	3,655,319	788,092	2,867,227	363.8	

第2 令和5年度下半期の財政状況

1 一般会計歳入歳出予算の補正状況

令和5年度の当初予算は6,815億7,300万円でありましたが、その後上半期において、3回の補正予算が成立し、合わせて158億4,300万円を追加した結果、上半期の予算規模は、6,974億1,600万円となりました。

下半期においては、4回の補正予算が成立し、合わせて169億3,000万円を減額した結果、令和5年度の最終予算は、6,804億8,600万円となりました。

下半期における補正予算は、執行実績等に伴う補正を行うほか、政府の経済対策を受けた公共事業等の追加や物価高により厳しい状況にある生活者・事業者への支援等、上半期の補正後に予算措置が必要となったために補正したものであります。

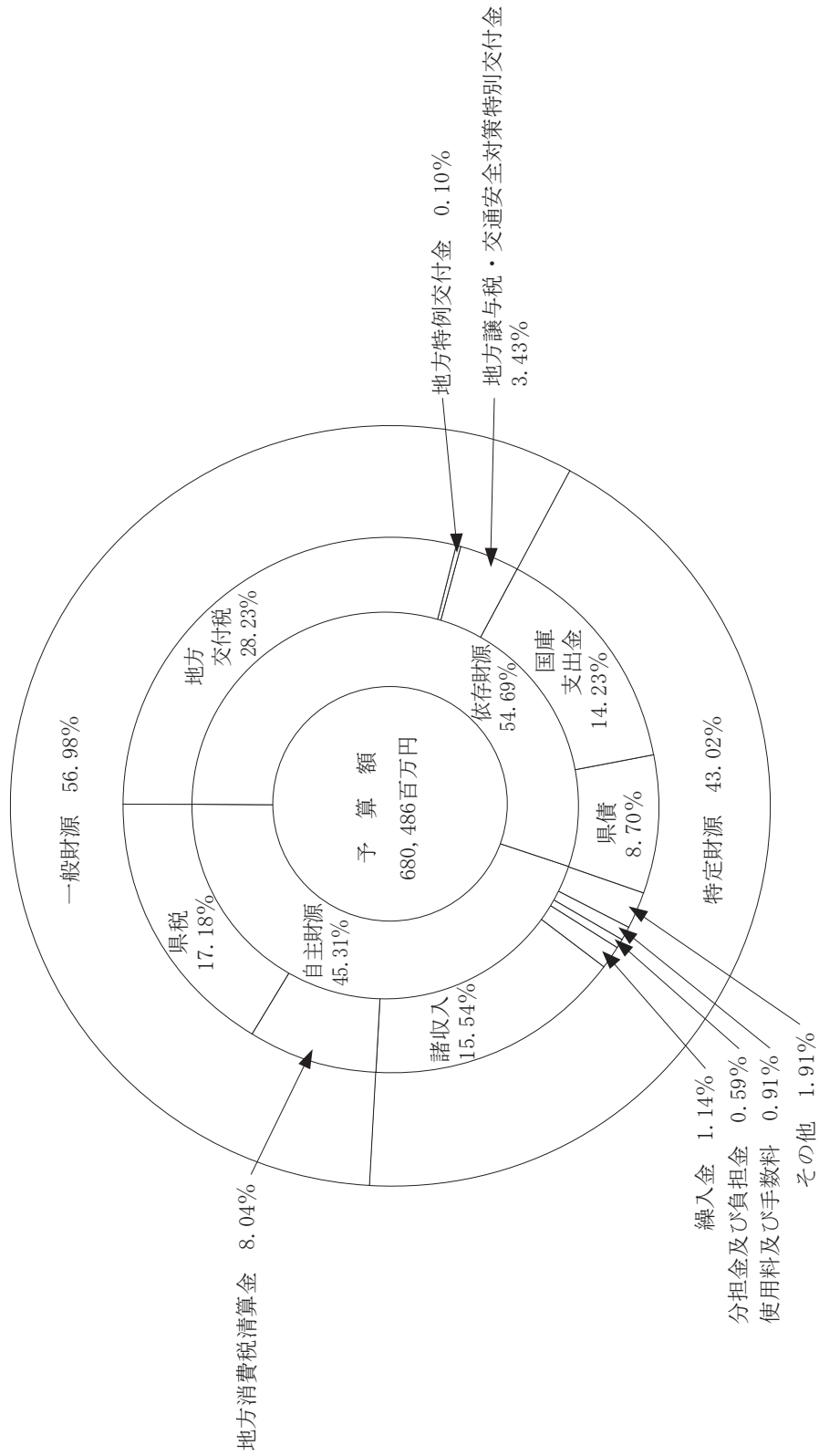
第1表

令和5年度下半期歳入予算の補正状況

(単位：千円)

款	別	前回 予算	回公 算額	補正			算額			最終	
				12月 議会	12月 議会 (追加)	2月 議会	3月 専決 処分	予 算額	構 成 比 %		
1	県	112,000,000				3,300,000	1,600,000	116,900,000	17.18		
2	地方消費 税清算金	56,100,000				△ 1,406,000		54,694,000	8.04		
3	地方譲与 税	21,111,444				1,600,000	339,590	23,051,034	3.39		
4	地方特例 交付金	600,000				62,118		662,118	0.10		
5	地方交付 税	180,400,000		24,600		9,857,379	1,224,059	192,124,937	28.23		
6	交通安全 対策特別 交付金	300,000					△ 14,777	285,223	0.04		
7	分担金及 び負担金	2,156,086		1,821,894		33,937		4,011,925	0.59		
8	使用料及 び手数料	6,613,030				△ 396,466		6,219,365	0.91		
9	国庫支 出金	101,623,728		23,147,006		△ 27,850,157	△ 402,400	96,866,561	14.23		
10	財産収 入	1,880,577				△ 40,495		1,840,082	0.27		
11	寄附 金	2,940,807				1,290		2,942,097	0.43		
12	繰入 金	25,233,421				△ 14,740,726	△ 2,755,018	7,740,594	1.14		
13	繰越 金	3,719,275				4,487,914		8,207,189	1.21		
14	諸収 入	129,785,832		18,317,500		△ 24,045,583	40,546	105,756,786	15.54		
15	県債	52,951,800				△ 12,085,211		59,184,089	8.70		
	歳入合 計	697,416,000		43,311,000		△ 61,222,000	32,000	680,486,000	100.00		

令和5年度一般会計最終予算（歳入）額構成図



第1図

第2表

令和5年度下半期一般会計歳出予算(款別)の補正状況

(単位:千円)

款	別	前回 予算額	補正		算額			最終	
			12月議会	12月議会 (追加)	2月議会	3月 専決	29日 処分	予 算額	構 成比
1	議	1,129,844	△ 16,420		△ 429			1,112,995	0.16
2	総務	30,778,680	70,990	153,813	2,803,563	△ 231,689		33,575,357	4.93
3	民生	81,668,773	20,583	354,364	961,818			83,005,538	12.20
4	衛生	52,578,215	7,072	763,437	△ 20,588,616			32,760,108	4.81
5	労働	2,196,946	△ 440		△ 239,083			1,957,423	0.29
6	農林水産業	45,057,459	679,470	13,980,194	△ 4,817,228			54,899,895	8.07
7	商工	118,299,746	△ 5,310	1,980,657	△ 23,642,432			96,632,661	14.20
8	土木	61,966,181	126,826	26,078,535	△ 5,878,594	948,530		83,241,478	12.23
9	警察	25,994,044	80,841		△ 545,840	17,208		25,546,253	3.75
10	教育	111,218,233	△ 14,612		△ 907,682	△ 702,049		109,593,890	16.11
11	災害復旧	11,568,527			△ 8,256,180			3,312,347	0.49
12	公債	88,016,123			1,144,793			89,160,916	13.10
13	諸支出金	66,893,229			△ 1,256,090			65,637,139	9.65
14	予備費	50,000						50,000	0.01
	歳出合計	697,416,000	949,000	43,311,000	△ 61,222,000	32,000		680,486,000	100.00

第3表

令和5年度下半期一般会計歳出予算（性質別）の補正状況

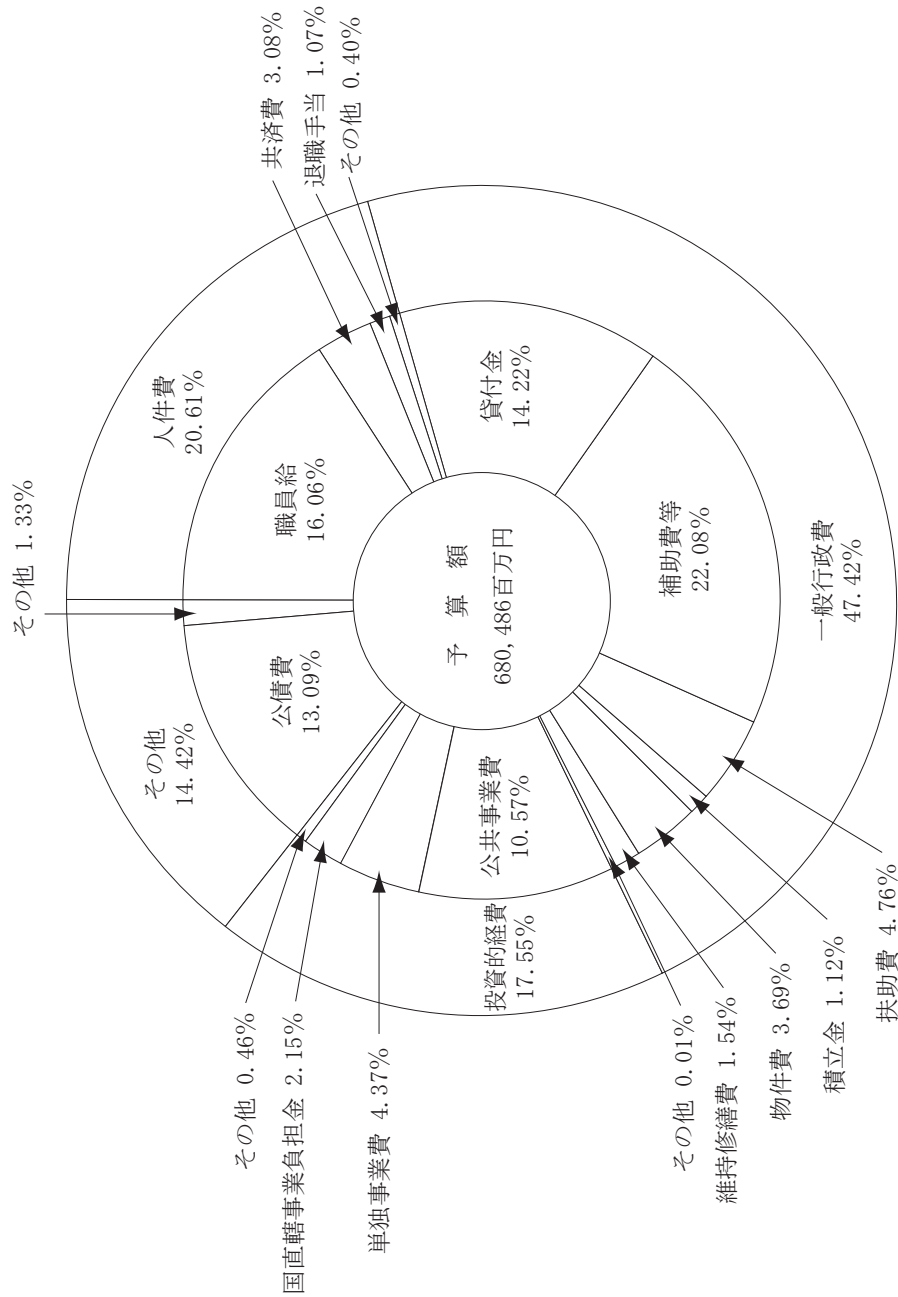
(単位：千円)

項目	前回 予算	回公 算額	補正額		正 12月 議(追加)	予 2月 議会	算 3月 専決	額 3月 29日 処分	最終	
			12月 議会	12月 議(追加)					予 算額	構 成比
1 人件費	144,076,470		477,900			△ 3,389,678		△ 916,530	140,248,162	20.61%
(1) 議員委員等報酬手当	798,430		△ 12,760			△ 8,196			777,474	0.11%
(2) 知事等特別職給与	59,230		270			△ 39			59,461	0.01%
(3) 職員給与	110,497,340		996,390			△ 2,207,293			109,286,437	16.06%
(4) 共济費	22,095,420		△ 466,500			△ 688,873			20,940,047	3.08%
(5) 退職手当	8,538,410					△ 329,156		△ 916,530	7,292,724	1.07%
(6) 恩給費	30,870		20			△ 5,630			25,260	0.01%
(7) 災害補償費	156,490		370			△ 2,477			154,383	0.02%
(8) その他	1,900,280		△ 39,890			△ 148,014			1,712,376	0.25%
2 一般会計行政費	359,546,041		160,266	3,938,048		△ 41,921,002		948,530	322,671,883	47.42%
(1) 扶助費	32,195,519					170,000			32,365,519	4.76%
(2) 維持繕修費	9,373,214					164,336		948,530	10,486,080	1.54%
(3) 貸付金	120,662,371					△ 23,857,266			96,805,105	14.22%
(4) 出資金	2,086					5,747			7,833	0.01%
(5) 積立金	3,433,432					4,195,726			7,629,158	1.12%
(6) 補助費	160,878,081		123,138	2,984,510		△ 13,726,091			150,259,638	22.08%
(7) 物件費	33,001,338		37,128	953,538		△ 8,873,454			25,118,550	3.69%
3 投資的経費	97,193,695		316,224	39,372,952		△ 17,470,562			119,412,309	17.55%
(1) 公共事業費	41,858,854		11,497	36,307,575		△ 6,245,883			71,932,043	10.57%
開発指定事業費	24,290,735			27,383,598		△ 4,363,358			47,310,975	6.95%
一般公共事業費	17,568,119		11,497	8,923,977		△ 1,882,525			24,621,068	3.62%

(2) 単独事業費	32,658,822	304,727		△ 3,200,537		29,763,012	4.37
(3) 公共災害復旧事業費	9,437,787			△ 6,680,461		2,757,326	0.41
(4) 単独災害復旧事業費	677,740			△ 376,682		301,058	0.05
(5) 国直轄事業負担金	12,560,492		3,065,377	△ 966,999		14,658,870	2.15
4 公債費	87,829,789			1,292,339		89,122,128	13.09
5 その他	8,770,005	△ 5,390		266,903		9,031,518	1.33
(1) 繰出金	8,720,005	△ 5,390		266,903		8,981,518	1.32
(2) 予備費	50,000					50,000	0.01
歳出合計	697,416,000	949,000	43,311,000	△ 61,222,000	32,000	680,486,000	100.00
(再掲) 義務的経費	264,101,778	477,900		△ 1,927,339	△ 916,530	261,735,809	38.46

(参考) 義務的経費 = 人件費 + 扶助費 + 公債費

令和5年度一般会計最終予算（歳出）額構成図



第2図

2 令和5年度下半期の予算執行状況

令和5年度下半期における一般会計歳入歳出予算の収入及び支出の状況は、次のとおりです。

第4表

令和5年度一般会計予算収入状況（6.3.31現在）

（単位：千円、％）

款 別	予 算 額 (最終)	予 算 額 (A)	収 入 済 額 (B)	収 入 歩 合 (B)/(A)
1 果 税	115,300,000	115,300,000	112,308,470	97.4
2 地 方 消 費 税 清 算 金	54,694,000	54,694,000	54,694,235	100.0
3 地 方 譲 与 税	22,711,444	22,711,444	23,051,034	101.5
4 地 方 特 例 交 付 金	662,118	662,118	662,118	100.0
5 地 方 交 付 税	190,900,878	190,900,878	192,124,937	100.6
6 交 通 安 全 対 策 特 別 交 付 金	300,000	300,000	285,223	95.1
7 分 担 金 及 び 負 担 金	4,012,027	4,012,027	3,049,048	76.0
8 使 用 料 及 び 手 数 料	6,219,365	6,219,365	4,544,781	73.1
9 国 庫 支 出 金	141,880,374	141,880,374	86,481,908	61.0
10 財 産 収 入	1,840,082	1,840,082	1,818,466	98.8
11 寄 附 金	2,942,097	2,942,097	2,611,778	88.8
12 繰 入 金	10,495,612	10,495,612	2,366,743	22.5
13 繰 越 金	12,817,289	12,817,289	12,817,289	100.0
14 諸 収 入	105,764,605	105,764,605	84,584,432	80.0
15 県 債	91,292,289	91,292,289	32,678,089	35.8
計	761,832,180	761,832,180	614,078,551	80.6

(注) 予算額、収入済額とも繰越明許費及び事故繰越しを含みます。



第5表

令和5年度一般会計予算支出状況（6.3.31現在）

（単位：千円、％）

款	別	予 算 額 (最 終)	支 出 済 額 (B)	執 行 率 (B)/(A)
1	議 費	1,119,118	1,097,686	98.1
2	総 務 費	34,143,591	25,442,185	74.5
3	民 生 費	83,304,421	62,828,652	75.4
4	衛 生 費	32,801,986	25,455,914	77.6
5	労 働 費	1,958,108	1,758,828	89.8
6	農 林 水 産 業 費	74,984,051	42,115,573	56.2
7	商 工 費	99,304,754	96,590,095	97.3
8	土 木 費	131,262,957	72,013,237	54.9
9	警 察 費	25,624,790	23,792,003	92.8
10	教 育 費	110,792,374	98,922,830	89.3
11	災 害 復 旧 費	11,706,251	5,761,476	49.2
12	公 債 費	89,160,916	89,118,729	100.0
13	諸 支 出 金	65,637,139	65,435,228	99.7
14	予 備 費	31,724		
	計	761,832,180	610,332,436	80.1

(注) 1 予備費の配当がなされたものは、配当款別に整理してあります。  
 2 予算額、支出済額とも繰越明許費及び事故繰越しを含みます。

第3 県民負担の状況

令和5年度最終予算額をベースにして、県民負担の状況をみると、次のとおりです。

第1表

令和5年度県税予算額の内容

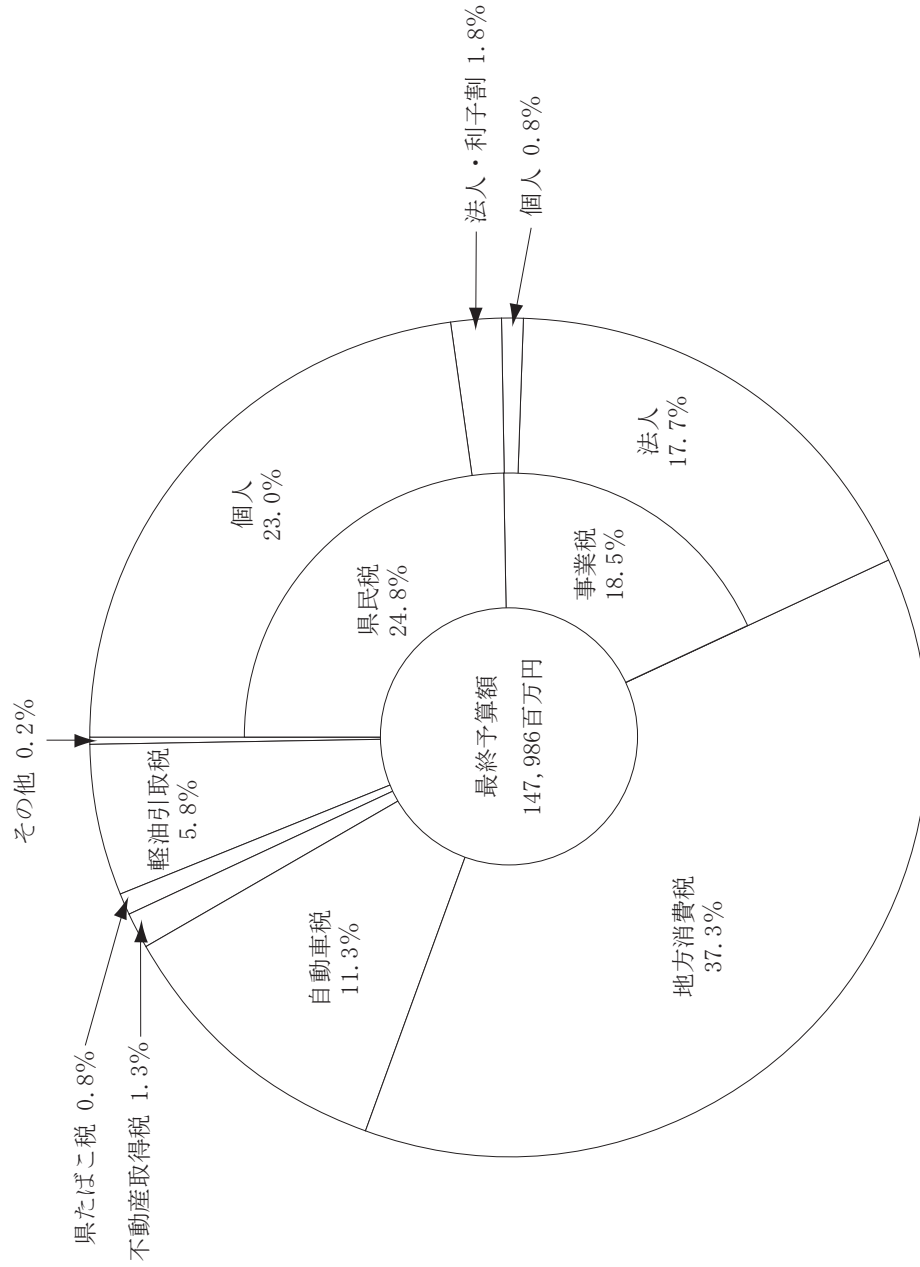
(単位：千円)

項 目	令 和 5 年 度		令 和 4 年 度 決 算 額 (C)	比 較 増 減	
	当初予算額 (A)	最終予算額 (B)		(B) - (C) (D)	増減率(D)/(C)
1 県	35,381,000	36,717,000	35,604,520	1,112,480	3.1
(個法)	32,743,000	34,012,000	32,881,031	1,130,969	3.4
(子利)	2,568,000	2,647,000	2,654,572	△ 7,572	△ 0.3
2 事	70,000	58,000	68,917	△ 10,917	△ 15.8
(業)	23,882,000	27,414,000	26,608,346	805,654	3.0
(個人)	1,090,000	1,189,000	1,179,436	9,564	0.8
(法)	22,792,000	26,225,000	25,428,910	796,090	3.1
3 地	56,422,000	55,174,000	55,206,943	△ 32,943	△ 0.1
(方)	1,797,000	1,851,000	2,049,477	△ 198,477	△ 9.7
(産)	1,134,000	1,187,000	1,185,769	1,231	0.1
(取)	111,000	108,000	114,285	△ 6,285	△ 5.5
(場)	8,985,000	8,595,000	9,128,669	△ 533,669	△ 5.8
(引)	16,632,000	16,726,000	16,758,974	△ 32,974	△ 0.2
(車)	2,000	2,000	2,289	△ 289	△ 12.6
(区)	3,000	3,000	3,306	△ 306	△ 9.3
(狩)	149,000	151,000	149,383	1,617	1.1
(産)	1,000	58,000	11,827	46,173	390.4
(法)	144,499,000	147,986,000	146,823,789	1,162,211	0.8
(計)					

(注) 1 地方消費税には、都道府県間清算後の額を計上しています。

2 千円未満は四捨五入のため、計において一致しない場合があります。

令和5年度県税最終予算額の構成比



第1図

第4 公有財産、県債及び一時借入金

1 令和5年度における公有財産現在高の状況  
令和6年3月31日現在における公有財産現在高は、次のとおりです。

第1表

公有財産現在高の状況

区分	令和5年3月31日現在	令和6年3月31日現在	差引増減
土地	(707,145.22㎡) 15,668,136.45㎡	(707,145.22㎡) 15,630,852.46㎡	(-) △ 37,283.99㎡
建物	1,835,277.33㎡	1,844,737.52㎡	9,460.19㎡
山林(面積)	31,687,939.38㎡	31,687,939.38㎡	-
立木(蓄積)	672,274.61㎥	671,001.64㎥	△ 1,272.97㎥
船舶	3隻(483.00トン)	3隻(483.00トン)	- (-)
航空機	1機	1機	-
有価証券	906,039千円	900,039千円	△ 6,000千円
出資による権利	40,290,346千円	40,128,834千円	△ 161,512千円
物権(地上権)	27,462,757.99㎡	27,246,403.78㎡	△ 216,354.21㎡
(鉱業権)	191,500.00㎡	191,500.00㎡	-
(分湯権)	6,750千円	6,750千円	-
無体財産権	152件	165件	13件

(注) 土地現在高の( )書きは、土地取得事業特別会計に係る分で外書きです。

2 令和5年度における地方債現在高の状況  
令和6年3月31日現在における地方債現在高は、次のとおりです。

第2表

地方債現在高の状況		(単位：千円)	
会 計 名	令和5年3月31日現在	令和6年3月31日現在	差 引 増 減
1 一 般 会 計			
(1) 普 通 債	1,117,357,193	1,092,064,437	△ 25,292,756
(2) 災 害 復 旧 債	16,128,452	18,417,813	2,289,361
小 計	1,133,485,645	1,110,482,250	△ 23,003,395
2 特 別 会 計			
(1) 母 子 父 子 寡 婦 福 祉 資 金	165,630	66,850	△ 98,780
(2) 小規模企業者等設備導入資金	2,129,177	2,105,634	△ 23,543
(3) 土 地 取 得 事 業	331,243	293,221	△ 38,022
(4) 農 業 改 良 資 金	285,086	244,717	△ 40,369
(5) 港 湾 整 備 事 業	4,543,314	4,458,060	△ 85,254
小 計	7,454,450	7,168,482	△ 285,968
合 計	1,140,940,095	1,117,650,732	△ 23,289,363

(注) 3月31日現在高には、出納整理期間の借入額は含みません。

3 令和5年度における一時借入金  
令和6年3月31日現在において、一時借入れはありません。

第5 公営企業の業務状況

1 令和6年度当初予算の概要

(1) 経営方針

イ 病院事業

- a 県立病院の役割を踏まえた医療の提供を図ります。
  - b 安定的な運営基盤を実現する経営の改善に努めます。
- ロ 電気事業
- a 電力の安定供給の確保を図ります。
  - b 事業環境の変化に対応した経営基盤の強化を図ります。
  - c 地域と連携した事業を展開し、産業振興に重点を置いた地域貢献を推進します。

ハ 工業用水道事業

- a 施設の強靱化と安定供給の確保を図ります。
- b 事業環境の変化に対応した経営基盤の強化を図ります。

ニ 公営企業資産運用事業

- a 計画的な施設修繕及び更新を実施し、施設環境の維持及び向上を図ります。
- b 安定収入の確保による経営基盤の強化を図ります。

ホ 水道用水供給事業

- a 施設の強靱化と安全な水道水の供給を図ります。
- b 効率的な経営による経営基盤の強化を図ります。
- c 専門的な知識や技術を活用した市町村への支援と連携を図ります。

ヘ 流域下水道事業

- a 施設の強靱化と汚水処理能力の確保を図ります。
- b 流入水量の確保等による経営基盤の強化を図ります。

(2) 当初予算の概要

イ 病院事業

第1表

収益的収入及び支出

(収入)

(支出)

(単位：千円)

科 目		予 算 額	科 目	予 算 額
病 院 事 業 収 益	収 益		病 院 事 業 費 用	
医 業 外 収 益	収 益	36,014,298	医 業 外 費 用	44,180,308
医 業 別 利 益	収 益	9,343,218	医 業 別 損 失	1,279,606
特 別 利 益	収 益	76,964	予 備 費	172,255
合 計		45,434,480	合 計	2,000
				45,634,169

資本的收入及び支出

(収入)

(支出)

(単位：千円)

科 目	予 算 額	科 目	予 算 額
病院事業資本の収入	1,636,700	病院事業資本の費用	1,687,139
業 債 金	119,604	建 設 改 良 費	2,799,222
出 資 金	1,550,731	企 業 債 償 還 金	
負 担 金	3,146		
その他資本の収入			
合 計	3,310,181	合 計	4,486,361

第2表

令和6年度県立病院患者延数及び1日平均患者数見込

(単位：人)

入 院 患 者 延 数	院 外		来 計	
	1日平均患者数	患 者 延 数	1日平均患者数	患 者 延 数
377,887	1,035	538,295	2,182	916,182
				3,217



ロ 電気事業  
収益の収入及び支出

第3表  
(収入)

		(支出)			(単位：千円)		
科	目	予	算	額	科	目	予
電気事業	収益				電気事業	費用	
営業	収益			7,091,039	営業	費用	5,357,011
営業	外収益			242,930	営業	外費用	434,995
					予	備費	10,000
合	計			7,333,969	合	計	5,802,006

資本の支出

第4表  
(支出)

		(単位：千円)		
科	目	予	算	額
資本	支出			
建設	改良			1,422,412
企業	償還			157,395
繰	出			137,190
そ	他の			1,811
予	備			3,000
合	計			1,721,808

ハ 工業用水道事業  
収益の収入及び支出

第5表

(収入)

(支出)  
(単位：千円)

科	目	予	算	額	科	目	予	算	額
工業用水道事業	収益			423,219	工業用水道事業	費用			415,115
酒田工業用水道	営業収益			123,824	酒田工業用水道	営業費用			102,288
八幡原工業用水道	営業収益			24,415	八幡原工業用水道	営業費用			28,494
福田工業用水道	営業収益			95,442	福田工業用水道	営業費用			24,598
営業外	収益			666,900	営業外	費用			4,000
合	計			666,900	合	計			574,495

資本の支出

第6表

(支出)

(単位：千円)

科	目	予	算	額
資本	支出			31,214
建設	改良			61,611
借入金	償還			2,000
予備	費用			94,825
合	計			94,825

二 公営企業資産運用事業  
収益の収入及び支出

第7表

(収入)

(支出)

(単位：千円)

科	目	予	算	額	科	目	予	算	額
資産運用事業	収益			138,291	資産運用事業	費用			171,207
営業	収益				営業	費用			3,657
営業	外収益			51,550	営業	外費用			3,000
合	計			189,841	合	計			177,864

資本の収入及び支出

第8表

(収入)

(支出)

(単位：千円)

科	目	予	算	額	科	目	予	算	額
資本	収入			351,129	資本	支出			297,124
貸付	償還金				建設	改良			500,000
					投資	有価証券			260
					その他の	投資			1,000
合	計			351,129	合	計			798,384

本 水道用水供給事業  
収益の収入及び支出

第9表

(収入)

(支出)

(単位：千円)

科	目	予	算	額	科	目	予	算	額
水道用水供給事業	収益			1,151,108	水道用水供給事業	費用			1,068,415
置賜広域水道	収益			2,233,682	置賜広域水道	費用			2,339,070
村山広域水道	収益			444,507	村山広域水道	費用			437,810
最上広域水道	収益			1,914,023	最上広域水道	費用			1,912,421
庄内広域水道	収益			963,579	庄内広域水道	費用			327,443
営業外	収益				営業外	費用			20,000
合計				6,706,899	合計				6,105,159

資本の支出

第10表

(支出)

(単位：千円)

科	目	予	算	額
資本	支出			1,345,777
建設	改良			3,300,000
投資	有価証券			845,550
企業	債償還			14,280
借入	金償還			3,000
予備	金償還			
合計				5,508,607

～ 流域下水道事業  
収益の収入及び支出

第11表

(収入)

(支出)

(単位：千円)

科	目	予	算	額	科	目	予	算	額
流域	下水道事業収益			2,731,818	流域	下水道事業費用			5,525,635
営業	収益			2,798,110	営業	費用			144,657
営業	外収益				営業	外費用			
合	計			5,529,928	合	計			5,670,292

資本の収入及び支出

第12表

(収入)

(支出)

(単位：千円)

科	目	予	算	額	科	目	予	算	額
流域	下水道事業資本の収入			637,800	流域	下水道事業資本の支出			2,443,105
企業	業債			1,175,500	建設	改良費			3,816
国庫	補助金			35,355	資産	購入費			604,945
他会	計補助金			596,450	企業	債償還金			
建設	設備負担金				合	計			3,051,866
合	計			2,445,105	合	計			

## 2 令和5年度下半期業務状況

## (1) 業務の状況

## イ 病院事業

令和5年度下半期における県立病院の患者利用状況は、入院患者延数は、178,031人(1日平均972.8人)、外来患者延数は、255,436人(1日平均2,115.3人)となっており、これを上半期と比べると、入院では、10,698人の増(1日平均58.4人の増)、外来では、2,746人の増(1日平均90.2人の増)となっております。また、令和5年度における患者利用者数を令和4年度と比べると、入院患者延数は、7,487人の増(1日平均17.9人の増)となっており、外来患者延数は、3,163人の減(1日平均13.6人の減)となっております。

## ロ 電気事業

水力発電の下半期の販売電力量は、188,576,620kWhで、目標電力量146,994,000kWhに比べ、41,582,620kWhの増、28.3%の増となりました。料金収入は、3,077,217,623円で、目標料金2,492,399,736円に比べ、584,817,887円の増、23.5%の増となりました。  
太陽光発電の下半期の販売電力量は、480,006kWhで、目標電力量453,000kWhに比べ、27,006kWhの増、6.0%の増となりました。料金収入は、17,328,214円で、目標料金16,353,300円に比べ、974,914円の増、6.0%の増となりました。  
風力発電の下半期の販売電力量は、12,230,200kWhで、目標電力量9,735,000kWhに比べ、2,495,200kWhの増、25.6%の増となりました。料金収入は、271,510,440円で、目標料金216,117,000円に比べ、55,393,440円の増、25.6%の増となりました。

## ハ 工業用水道事業

酒田工業用水道の下半期の給水量(基本使用水量+超過使用水量)は、5,685,423m<sup>3</sup>で前年同期に比べ8,843m<sup>3</sup>の増、0.2%の増となりました。料金収入は、170,871,180円で前年同期に比べ239,220円の減、0.1%の減となりました。  
八幡原工業用水道の下半期の給水量(基本使用水量+超過使用水量)は、1,762,088m<sup>3</sup>で前年同期に比べ62,813m<sup>3</sup>の減、3.4%の減となりました。料金収入は、53,026,680円で前年同期に比べ1,952,580円の減、3.6%の減となりました。  
福田工業用水道の下半期の給水量(基本使用水量+超過使用水量)は、382,295m<sup>3</sup>で前年同期に比べ4,735m<sup>3</sup>の増、1.3%の増となりました。料金収入は、11,930,340円で前年同期に比べ75,480円の増、0.6%の増となりました。

## ニ 公営企業資産運用事業

県民ゴルフ場の下半期の利用状況は、10月1日から12月14日まで年内の営業を行い、3月29日から3月31日までのプレオープンを含め、65日の営業を行ったところ、利用者数は7,568人で、前年同期に比べ76人の減、1.0%の減となりました。指定管理者からの令和5年度の納付金は18,771,000円となりました。  
県営駐車場の下半期の総駐車台数は38,592台で、普通駐車台数32,018台、遊学館等利用駐車台数6,574台となりました。指定管理者からの令和5年度の納付金は14,000,000円となりました。

## ホ 水道用水供給事業

置賜広域水道用水供給事業の下半期の給水状況は、基本水量60,600m<sup>3</sup>/日、使用水量7,413,819m<sup>3</sup>で前年同期に比べ107,345m<sup>3</sup>の減、1.4%の減となりました。料金収入は、504,385,227円で前年同期に比べ2,486,115円の増、0.5%の増となりました。  
村山広域水道用水供給事業の下半期の給水状況は、基本水量122,500m<sup>3</sup>/日、使用水量14,281,129m<sup>3</sup>で前年同期に比べ9,806m<sup>3</sup>の減、0.1%の減となりました。料金収入は、1,005,909,602円で前年同期に比べ3,500,848円の増、0.3%の増となりました。  
最上広域水道用水供給事業の下半期の給水状況は、基本水量21,000m<sup>3</sup>/日、使用水量2,413,675m<sup>3</sup>で前年同期に比べ61,697m<sup>3</sup>の減、2.5%の減となりました。料金収入は、184,573,270円で前年同期に比べ1,704,409円の増、0.9%の増となりました。  
庄内広域水道用水供給事業の下半期の給水状況は、基本水量141,110m<sup>3</sup>/日、使用水量11,125,166m<sup>3</sup>で前年同期に比べ283,379m<sup>3</sup>の減、2.5%の減となりました。料金収入は、849,404,036円で前年同期に比べ865,204円の減、0.1%の減となりました。

## ヘ 流域下水道事業

下半期における基本水量は、22,617,987m<sup>3</sup>、処理水量は、23,635,716m<sup>3</sup>で、処理水量は前年同期に比べ970,954m<sup>3</sup>の増、4.3%の増となりました。年間基本水量に基づく受益市町及び組合からの令和5年度の維持管理負担金は、2,216,579,873円で、前年同期に比べ3,258,664円の増、0.1%の増となりました。

第13表

令和5年度下半期における各事業の業務状況

区	事業	分		増	減
		令和5年度下半期	令和4年度下半期		
病院	入院患者 外来患者	延数(人)	170,031	170,917	7,114
		延数(人)	255,436	253,017	2,419
電気事業	水力発電	目標電力量(kWh)	146,994,000	148,212,000	△1,218,000
		販売電力量(kWh)	188,576,620	133,667,299	54,909,321
	太陽光発電	目標電力量(kWh)	453,000	459,000	△6,000
		販売電力量(kWh)	480,006	477,178	2,828
	風力発電	目標電力量(kWh)	9,735,000	9,735,000	—
		販売電力量(kWh)	12,230,200	11,862,700	367,500
工業用水事業	契約基本 給水	水量(m <sup>3</sup> /日)	42,236	42,636	△400
		水量(m <sup>3</sup> )	7,829,806	7,879,041	△49,235
公営企業 運用事業	ゴルフ場	利用者延数(人)	7,568	7,644	△76
	駐車場	台数(台)	38,592	35,409	3,183
水道用水 供給事業	基本 使用	水量(m <sup>3</sup> /日)	345,210	345,210	—
		水量(m <sup>3</sup> )	35,233,789	35,696,016	△462,227
流域 下水 水道事業	基本 処理	水量(m <sup>3</sup> )	22,617,987	21,961,897	656,090
		水量(m <sup>3</sup> )	23,635,716	22,664,762	970,954

(2) 補正予算及び予算執行状況

イ 収益的収支の補正及び執行状況は、次のとおりです。

第14表

令和5年度下半期補正予算等の概況

(単位：千円)

区	分	前回公表予算額	補正予算額	予算額(最終) (A)	3月31日現在執行額 (B)	(B) / (A) %
病院事業	収益的収入	42,875,268	△ 40,570	42,834,698	42,647,137	99.6
	収益的支出	43,942,569	640,702	44,583,271	43,759,166	98.2
電気事業	収益的収入	6,232,850	562,687	6,795,537	7,086,915	104.3
	収益的支出	4,663,256	619,522	5,282,778	4,974,737	94.2
工業用水道事業	収益的収入	596,210	29,772	625,982	627,850	100.3
	収益的支出	563,723	△ 19,751	543,972	493,709	90.8
公営企業資産運用事業	収益的収入	170,630	△ 9,403	161,227	156,748	97.2
	収益的支出	147,909	△ 13,052	134,857	122,364	90.7
水道用水供給事業	収益的収入	6,723,528	16,458	6,739,986	6,863,882	101.8
	収益的支出	6,242,818	△ 60,837	6,181,981	5,839,184	94.5
流域下水道事業	収益的収入	5,312,825	△ 198,869	5,113,956	5,114,192	100.0
	収益的支出	5,465,626	△ 49,933	5,415,693	5,025,442	92.8



ロ 資本的収支の補正及び執行状況は、次のとおりです。

第15表

令和5年度下半期補正予算等の概況

(単位：千円)

区	分	前回公表予算額	補正予算額	予算額(最終) (A)	3月31日現在執行額 (B)	(B) / (A) %
病院事業	資本的収入	7,139,155	△ 10,047	7,129,108	7,218,427	101.3
	資本的支出	8,660,600	23,428	8,684,028	8,772,809	101.0
電気事業	資本的収入	18,995	50,409	69,404	68,100	98.1
	資本的支出	1,059,312	△ 431,264	628,048	602,700	96.0
工業用水道事業	資本的収入	—	—	—	—	—
	資本的支出	158,463	△ 31,529	126,934	113,355	89.3
公営企業資産運用事業	資本的収入	358,067	13,500	371,567	371,568	100.0
	資本的支出	620,590	△ 56,889	563,701	557,884	99.0
水道用水供給事業	資本的収入	8,937	25,994	34,931	11,555	33.1
	資本的支出	5,037,485	△ 194,263	4,843,222	4,797,792	99.1
流域下水道事業	資本的収入	2,272,864	△ 103,691	2,169,173	996,031	45.9
	資本的支出	2,883,055	△ 96,756	2,786,299	967,863	34.7

3 企業債の状況

令和6年3月31日現在における各事業会計の企業債残高は、次のとおりです。

第16表

令和5年度下半期末における企業債の概況

(単位：千円)

区 分	令和5年9月30日 現在残高	令和5年度下半期		令和6年3月31日 現在残高	左 の 内 容	
		借入額	償還額		政府資金	その他
病院事業	34,176,512	4,756,800	2,061,685	36,871,627	(85.7) 31,595,027	(14.3) 5,276,600
電気事業	1,130,101	—	81,724	1,048,377	(67.7) 709,433	(32.3) 338,944
水道用水供給事業	4,417,739	—	474,432	3,943,307	(59.6) 2,350,170	(40.4) 1,593,137
流域下水道事業	8,603,329	434,600	305,151	8,732,778	(82.5) 7,205,930	(17.5) 1,526,848
計	48,327,681	5,191,400	2,922,992	50,596,089	(82.7) 41,860,560	(17.3) 8,735,529

(注) 1 政府資金には、財務省財政融資資金より借り入れたものを計上しました。

2 ( ) 書きは、残高の構成比率を%で表示したものです。