

令和 2 年度

山形県税務統計年報



令和 3 年 11 月

山形県総務部税政課

目 次

第一 総 括

1	山形県税務行政所管区域図	1
2	公所の所管区域及び所在地	2
3	税目別・公所別県税決算割合	3
4	総 括 表	4
5	令和2年度県税決算月別調定・収入状況（現滞計）	6
6	一般会計歳入決算中県税の占める割合累年比較	7
7	県税予算・決算額の推移（昭和24年度以降）	8

第二 税 制

1	令和2年度県税課税標準、税率及び納期一覧表	9
2	県税税率等の変遷	18
3	県税施行期間一覧表	24

第三 決 算

1	税目別調定額の累年比較（現滞計）	28
2	令和2年度県税決算	29
3	令和2年度税外収入決算	41

第四 課 税

1	令和2年度県税納税義務者数及び特別徴収義務者数並びに調定額表	42
2	個人県民税表	44
3	法人県民税表	47
4	県民税利子割表	49
5	個人事業税表	51
6	法人事業税表	56
7	地方消費税表	64
8	不動産取得税表	65
9	県たばこ税表	75
10	ゴルフ場利用税表	75
11	軽油引取税表	76
12-1	自動車税環境性能割表	77
12-2	自動車税種別割表	85
13	鉦 区 税 表	89
14	狩 猟 税 表	89
15	産業廃棄物税表	90
16	不 服 申 立 表	90

17	訴訟に関する調	90
18	過疎法等に基づく県税課税免除に係る減収補てん額調	91
19	減 免 表	93

第五 徴 収

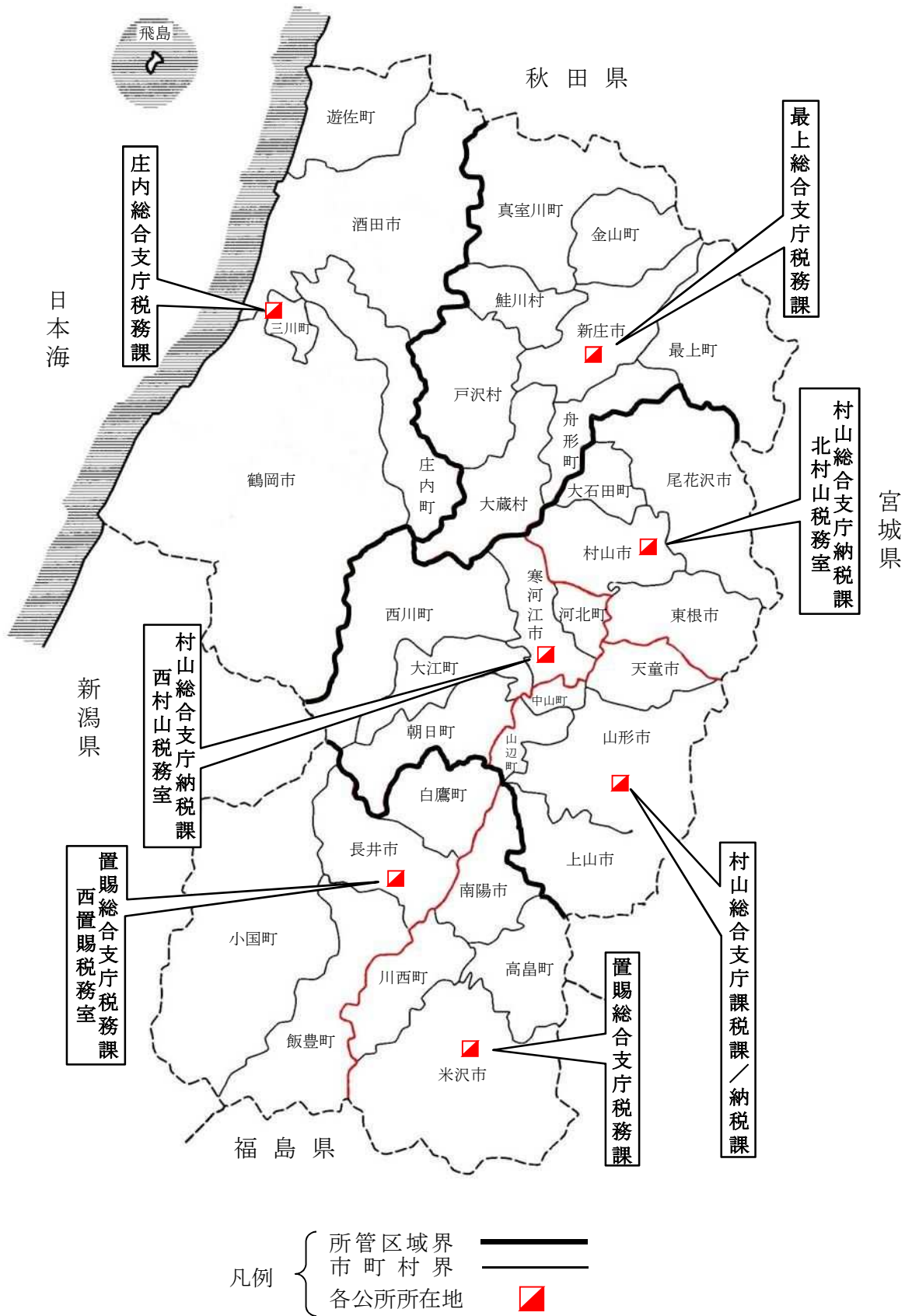
1	県税納期内納税率等状況	94
2	県 税 徴 収 表	95
3	税外徴収金徴収表	99
4	滞納繰越分収入済額表	101
5	県税滞納繰越額明細書	102
6	不 納 欠 損 額 表	104
7	徴収猶予状況表	106
8	差 押 状 況 表	108
9	滞納処分の停止状況表	109

第六 参 考 資 料

1	車種別・市町村別自動車課税台数及び課税額調	111
2	徴税費累年比較表	112
3	税務職員数累年比較表	113

第 一 總 括

1 山形県税務行政所管区域図



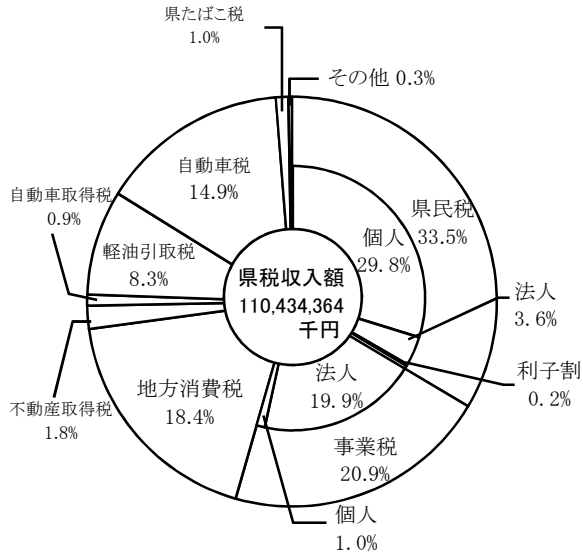
2 公所の所管区域及び所在地

公 所 別	所 在 地	管 轄 区 域	面 積	世 帯 数	人 口	公 所 別 収入割合
			km ²	世帯	人	%
村山総合支庁 課税課 納税課	〒990-2492 山形市鉄砲町二丁目19-68 電話023(621)8139・8135	山形市	381.30	103,922	247,987	44.2
		上山市	240.93	10,677	29,307	
		天童市	113.01	22,890	62,043	
山辺町	61.45	4,528	13,682			
中山町	31.15	3,536	10,676			
3市2町	827.84	145,553	363,695			
西村山税務室	〒991-8501 寒河江市大字西根字石川西355 電話0237(86)8136	寒河江市	139.03	13,725	39,982	
		河北町	52.45	5,975	17,553	
		西川町	393.19	1,704	4,888	
		朝日町	196.81	2,138	6,282	
		大江町	154.08	2,576	7,587	
1市4町	935.56	26,118	76,292			
北村山税務室	〒995-0024 村山市楯岡笹田四丁目5-1 電話0237(47)8619	村山市	196.98	7,574	22,395	
		東根市	206.94	16,624	47,717	
		尾花沢市	372.53	4,906	14,899	
		大石田町	79.54	2,112	6,506	
3市1町	855.99	31,216	91,517			
最上総合支庁 税務課	〒996-0002 新庄市金沢字大道上2034 電話0233(29)1226	新庄市	222.85	13,209	34,451	3.7
		金山町	161.67	1,599	5,082	
		最上町	330.37	2,582	7,908	
		舟形町	119.04	1,591	5,022	
		真室川町	374.22	2,288	7,103	
		大蔵村	211.63	967	2,998	
		鮭川村	122.14	1,192	3,821	
		戸沢村	261.31	1,340	4,148	
		1市4町3村	1,803.23	24,768	70,533	
置賜総合支庁 税務課	〒992-0012 米沢市金池七丁目1-50 電話0238(26)6013	米沢市	548.51	33,430	81,021	11.7
		南陽市	160.52	10,962	30,528	
		高畠町	180.26	7,414	22,368	
		川西町	166.60	4,438	14,328	
		2市2町	1,055.89	56,244	148,245	
西置賜税務室	〒993-8501 長井市高野町二丁目3-1 電話0238(88)8209	長井市	214.67	9,316	25,961	
		小国町	737.56	2,743	6,989	
		白鷹町	157.71	4,403	12,745	
		飯豊町	329.41	2,143	6,576	
1市3町	1,439.35	18,605	52,271			
庄内総合支庁 税務課	〒997-1392 東田川郡三川町大字横山字袖東19-1 電話0235(66)5422	鶴岡市	1,311.53	45,988	122,031	17.1
		酒田市	602.97	39,798	99,722	
		三川町	33.22	2,334	7,530	
		庄内町	249.17	6,744	20,122	
		遊佐町	208.39	4,479	12,996	
		2市3町	2,405.28	99,343	262,401	

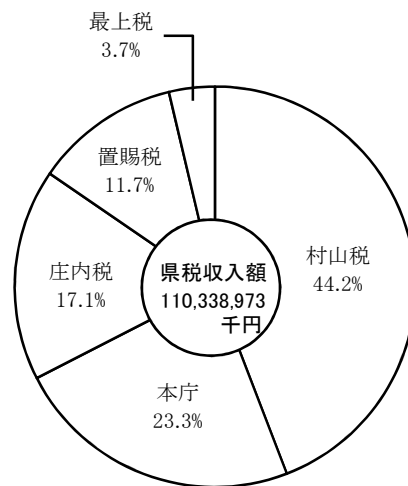
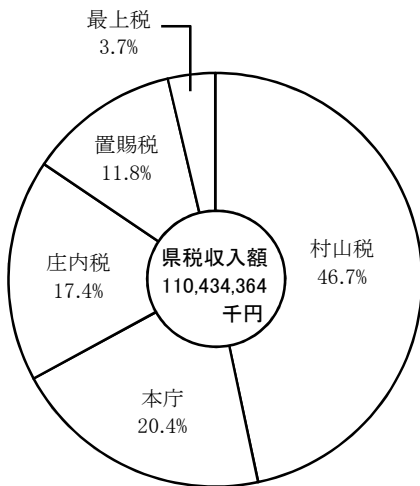
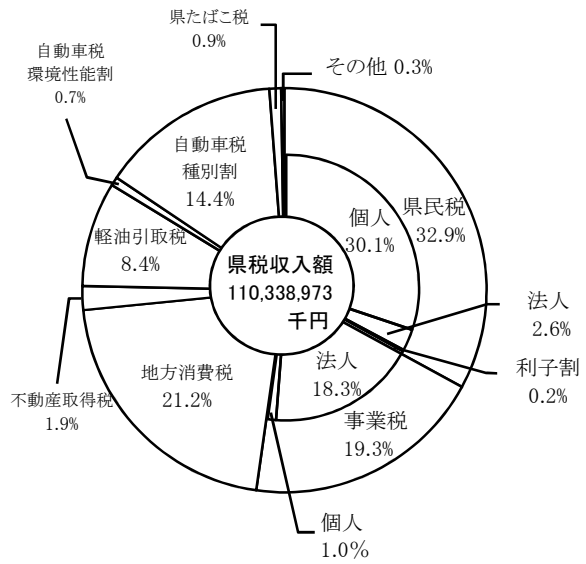
- (注) 1 面積は、国土交通省国土地理院調（令和2年10月1日現在）による。
2 人口及び世帯数は、平成27年国勢調査の結果を基礎とした県推計（令和2年10月1日現在）である。
3 公所別収入割合は、本庁課税の県民税利子割、県民税配当割、県民税株式等譲渡所得割、地方消費税及び県たばこ税分の23.3%を加え100%となる。

3 税目別・公所別県税決算割合

(令和元年度)



(令和2年度)



(注) 各項目で四捨五入を行っているため、各項目の合計額が100%とならないことがある。

4 総 括

種 類	単 位	番 号	山 形			
			村山総合支庁	最上総合支庁	置賜総合支庁	
(1) 県 税 収 入 済 額	A	千円	1	48,725,925	4,074,370	12,950,015
(現年度課税分)		千円	2	48,552,644	4,055,370	12,886,514
(滞納繰越分)		千円	3	173,281	19,000	63,500
(2) 県 税 の 収 入 歩 合		%	4	97.8	97.0	98.2
(3) 県歳入(一般会計)決算総額 に対する県税の割合		%	5	—	—	—
(4) 人 口	B	人	6	531,504	70,533	200,516
(5) 納 税 者 数	C	人	7	323,147	32,066	88,966
特別徴収義務者数			(92)	(10)	(38)	
(6) 県民の租税負担額	D	千円	8	247,797,308	24,411,521	77,172,203
国 税 a		千円	9	123,768,408	12,245,331	39,534,255
県 税 b		千円	10	51,576,051	4,074,469	13,100,418
市 町 村 税 c		千円	11	72,452,849	8,091,721	24,537,530
人口1人当たりの租税負担額		円	12	462,295	338,832	379,353
人口1人当たりの県税負担額		円	13	96,221	56,554	64,397
租税負担総額に対する 県税の割合 $\frac{b}{D}$		%	14	20.8	16.7	17.0
(7) 納 期 内 収 納 額		千円	15	26,141,221	1,924,936	6,535,351
〔県税額に対する納期〕 〔内収納額の割合〕		%	16	81.5	84.7	90.0
納 期 後 収 納 額		千円	17	5,458,873	287,461	685,928
〔県税額に対する納期〕 〔後収納額の割合〕		%	18	17.0	12.7	9.5
欠 損 処 分 ・ 整 理 未 済 額		千円	19	490,514	59,339	36,708
〔県税額に対する欠損処 分・整理未済額の割合〕		%	20	1.5	2.6	0.5
(8) 県 税 収 納 機 関 数			21	292	53	129
(9) 徴 税 職 員 数 E		人	22	66	14	30
〔徴税職員1人当た り県税収納額 $\frac{A}{E}$ 〕		千円	23	738,272	291,026	431,667
〔徴税職員1人当た り納税者数 $\frac{C}{E}$ 〕		人	24	4,896	2,290	2,966
(10) 徴 税 費 F		千円	25	1,379,052	280,007	557,076
〔県税額に対する徴 税費の割合 $\frac{F}{A}$ 〕		%	26	2.8	6.9	4.3
〔徴税職員1人当た り徴税費 $\frac{F}{E}$ 〕		千円	27	20,895	20,001	18,569

- (注) 1 (4)の人口は、平成27年国勢調査の結果を基礎にした県推計(令和2年10月1日現在)である。
- 2 (5)の納税者数には、個人県民税(均等割及び所得割)の分は含まない。なお、特別徴収義務者数は括弧内書と
- 3 (6)の県民の租税負担額には、国税にあつては徴収決定済額の、県税及び市町村税にあつては調定額の現年課
なお、人口1人当たりの租税負担額及び人口1人当たりの県税負担額は、前年度(令和元年10月1日現在)の
- 4 (7)の収納額には、個人県民税(均等割及び所得割)及び地方消費税を除く現年課税分について掲載した。なお、
- 5 (8)の収納機関数とは、県指定金融機関等、郵便局(簡易郵便局を除く。)であり、令和3年3月2日現在であ
- 6 (9)の徴税職員数は、令和2年4月1日現在のものである。

表

庄内総合支庁	県		東北6県総括	全国総括	番号
	本庁	計			
18,872,053	25,716,610	110,338,973	1,009,103,095	18,368,653,868	1
18,786,246	25,716,610	109,997,385	1,004,939,231	18,292,038,752	2
85,807	—	341,588	4,163,864	76,615,116	3
98.8	100.0	98.5	—	98.5	4
—	—	15.4	—	—	5
262,401	—	1,064,954	—	—	6
125,954	7,204	577,337	—	—	7
(52)	(7,204)	(7,396)	(—)	(—)	7
108,457,469	22,523,021	480,361,523	—	—	8
56,001,045	—	231,549,038	—	—	9
19,223,361	22,523,021	110,497,322	—	—	10
33,233,063	—	138,315,163	—	—	11
408,403	—	445,995	—	—	12
72,387	—	102,592	—	—	13
17.7	100.0	23.0	—	—	14
9,198,755	2,339,566	46,139,829	—	—	15
80.9	100.0	83.4	—	—	16
2,150,549	248	8,583,058	—	—	17
18.9	0.0	15.5	—	—	18
21,558	—	608,119	—	—	19
0.2	—	1.1	—	—	20
175	2,100	2,749	—	—	21
39	20	169	—	—	22
483,899	1,285,831	652,893	—	—	23
3,230	—	3,416	—	—	24
743,869	657,532	3,617,536	—	—	25
3.9	2.6	3.3	—	—	26
19,074	32,877	21,406	—	—	27

した。

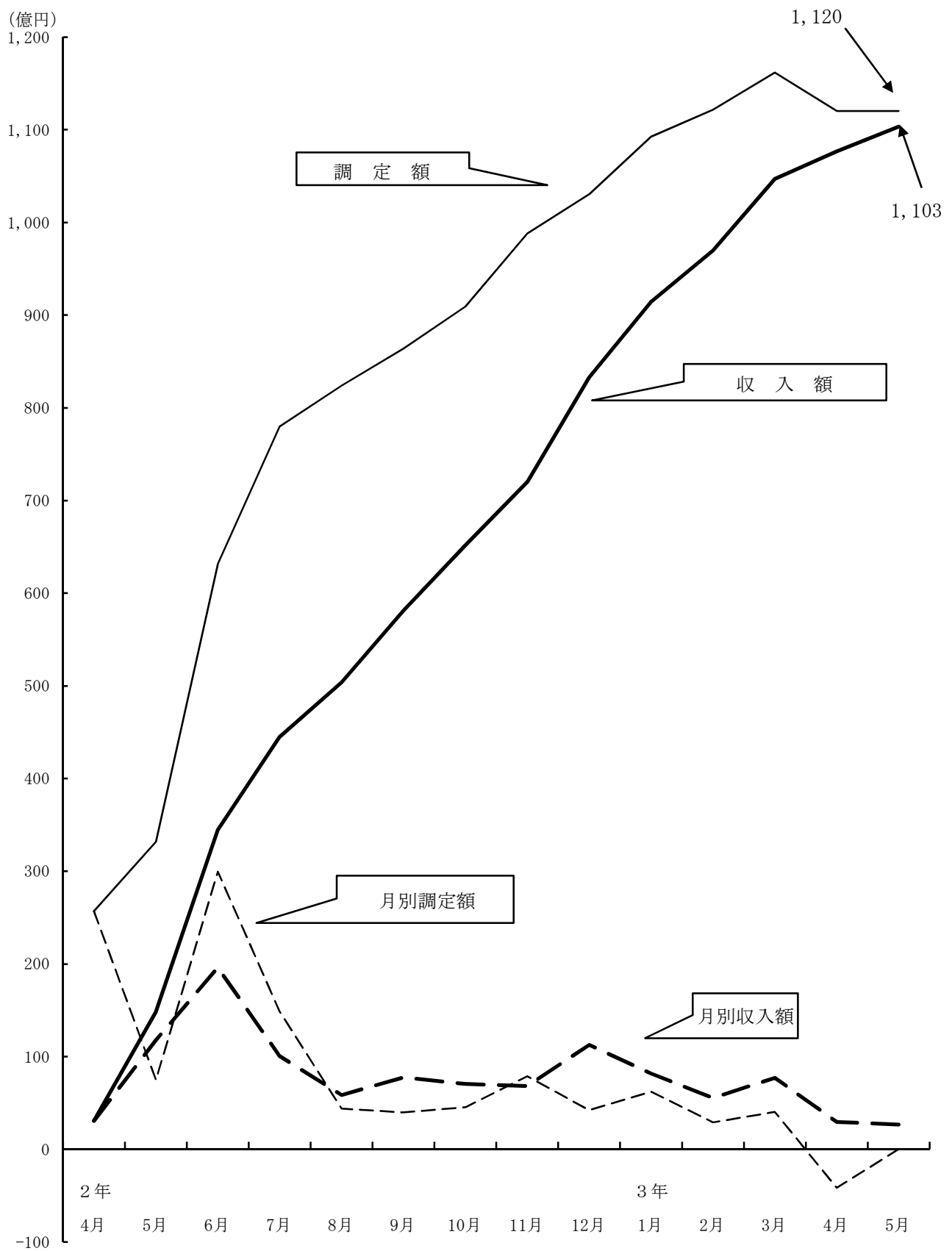
税分のそれぞれ前年度(令和元年度)における額を掲載した。

人口に基づき計上した。

収納額からは、還付未済額を差し引いていない。

る。なお、本庁の欄には県外にある収納機関を掲載した。

5 令和2年度県税決算月別調定・収入状況（現滞計）



6 一般会計歳入決算中県税の占める割合累年比較

年 度	歳 入 総 額	県 税 額	割 合	一 般 財 源	割 合
	円	円	%	円	%
昭和 3 3 年	13,358,292,321	1,690,830,383	13	6,301,957,129	47
” 3 4 年	14,557,360,622	1,758,686,166	12	7,012,215,576	48
” 3 5 年	17,115,454,803	2,070,339,701	12	8,714,291,796	51
” 3 6 年	20,363,848,571	2,358,096,613	12	10,936,098,256	54
” 3 7 年	24,089,231,144	2,721,971,857	11	12,630,023,101	52
” 3 8 年	28,049,758,620	3,229,001,178	12	14,546,551,003	52
” 3 9 年	33,593,730,879	3,962,590,371	12	16,816,044,510	50
” 4 0 年	38,004,437,750	4,750,178,392	12	19,266,570,114	51
” 4 1 年	44,599,241,823	5,666,821,259	13	20,701,269,259	46
” 4 2 年	51,746,174,815	7,257,122,407	14	25,174,559,407	48
” 4 3 年	61,090,145,345	9,040,199,307	15	29,650,860,307	49
” 4 4 年	72,200,040,103	10,963,064,399	15	36,254,946,399	50
” 4 5 年	81,965,202,657	12,760,944,431	16	42,721,944,431	52
” 4 6 年	98,542,488,659	14,164,272,609	14	48,800,048,609	50
” 4 7 年	119,462,882,129	16,371,383,950	14	55,662,407,950	47
” 4 8 年	137,766,635,578	20,812,815,487	15	68,343,306,487	50
” 4 9 年	179,542,898,215	26,433,269,774	15	89,857,556,774	50
” 5 0 年	205,478,087,594	27,022,011,451	13	94,368,518,451	46
” 5 1 年	235,895,706,023	33,779,116,625	14	102,387,351,625	43
” 5 2 年	269,637,261,029	38,382,809,023	14	113,387,785,023	42
” 5 3 年	319,165,293,068	43,632,707,417	14	132,702,620,417	42
” 5 4 年	339,633,363,742	50,285,707,032	15	146,470,340,032	43
” 5 5 年	369,100,722,410	53,487,502,595	15	160,190,046,595	43
” 5 6 年	403,249,097,229	56,785,915,648	14	175,529,270,648	44
” 5 7 年	399,584,596,993	58,951,391,098	15	187,662,907,098	47
” 5 8 年	402,758,647,944	60,582,183,125	15	179,575,236,125	45
” 5 9 年	400,441,511,380	64,039,039,273	16	182,324,647,273	46
” 6 0 年	413,762,804,799	68,100,021,063	16	207,022,175,273	50
” 6 1 年	433,107,513,713	71,413,644,912	17	212,797,238,912	49
” 6 2 年	474,666,672,138	77,620,184,138	16	228,822,535,138	48
” 6 3 年	481,637,773,211	86,543,021,063	18	248,144,015,063	52
平成 元 年	528,194,169,450	89,108,210,976	17	281,892,783,976	53
” 2 年	559,053,522,170	95,255,222,041	17	306,001,996,041	55
” 3 年	588,334,481,485	104,726,733,213	18	326,503,070,213	55
” 4 年	635,048,884,919	102,177,802,614	16	315,395,984,614	50
” 5 年	684,429,477,063	100,707,688,459	15	306,808,859,479	45
” 6 年	692,528,039,071	104,822,381,385	15	305,936,798,385	44
” 7 年	699,401,795,833	107,898,360,436	15	310,476,809,436	44
” 8 年	707,544,780,861	111,529,817,882	16	320,497,513,882	45
” 9 年	727,825,920,075	112,843,150,262	16	326,207,698,999	45
” 1 0 年	769,961,929,829	114,580,236,554	15	355,358,223,665	46
” 1 1 年	741,238,374,607	108,647,362,282	15	369,148,150,166	50
” 1 2 年	718,592,520,666	113,779,807,285	16	384,909,630,082	54
” 1 3 年	727,428,658,502	111,648,929,803	15	369,125,296,509	51
” 1 4 年	653,832,648,420	96,083,159,685	15	341,290,111,662	52
” 1 5 年	638,121,492,635	95,941,493,300	15	328,944,056,590	52
” 1 6 年	622,444,832,268	97,243,904,808	16	322,626,572,004	52
” 1 7 年	602,251,460,328	99,356,341,721	16	329,965,889,027	55
” 1 8 年	577,034,621,180	103,501,454,905	18	338,741,529,385	59
” 1 9 年	568,922,415,670	117,321,261,332	21	333,689,877,035	59
” 2 0 年	565,345,384,743	114,225,452,097	20	329,353,334,395	58
” 2 1 年	627,657,550,780	94,010,609,262	15	298,631,511,057	48
” 2 2 年	600,106,374,432	90,194,789,592	15	313,900,986,261	52
” 2 3 年	617,115,841,447	89,167,070,387	14	296,497,107,395	48
” 2 4 年	597,142,981,435	94,557,711,981	16	301,545,982,670	50
” 2 5 年	614,142,648,789	94,476,203,686	15	296,138,086,751	48
” 2 6 年	592,689,731,073	97,307,407,083	16	331,188,390,787	56
” 2 7 年	599,914,111,654	107,957,273,062	18	352,357,626,741	59
” 2 8 年	598,705,287,078	109,362,786,286	18	349,058,262,341	58
” 2 9 年	591,226,262,395	111,756,992,065	19	351,612,391,041	59
” 3 0 年	594,908,246,315	111,682,391,977	19	352,332,139,974	59
令和 元 年	604,635,284,132	110,434,364,238	18	347,513,234,719	57
” 2 年	717,306,081,821	110,338,972,758	15	359,406,098,497	50

(注) 本表の一般財源とは、県税、地方譲与税及び地方交付税の合計をいう。
 また、平成9年度からは地方消費税清算金を、平成11年度からは地方特例交付金を含む。
 ただし、昭和41年度には臨時地方特例交付金を含む。

7 県税予算・決算額の推移（昭和24年度以降）

項目 年度	予 算 額				決 算 額				
	当 初	対前年度 伸 率	最 終	対前年度 伸 率	調 定 額	対前年度 伸 率	収 入 済 額	対前年度 伸 率	収 入 率
	千円	%	千円	%	千円	%	千円	%	%
昭和24年度	—	—	737,685	176.5	863,097	184.0	784,988	174.1	90.9
25	—	—	593,133	80.4	746,609	86.5	637,908	81.3	85.4
26	—	—	672,918	113.5	854,970	114.5	808,377	126.7	94.5
27	—	—	680,887	101.2	771,166	90.2	705,054	87.2	91.4
28	—	—	734,440	107.9	891,310	115.6	829,414	117.6	93.0
29	—	—	898,894	122.4	1,126,006	126.3	1,055,505	127.3	93.7
30	—	—	998,811	111.1	1,122,843	99.7	1,071,751	101.5	95.4
31	—	—	1,160,781	116.2	1,324,942	118.0	1,274,553	118.9	96.2
32	1,284,809	—	1,530,780	131.9	1,655,828	125.0	1,593,246	125.0	96.2
33	1,487,090	115.7	1,631,244	106.6	1,755,220	106.0	1,690,830	106.1	96.3
34	1,613,313	108.5	1,695,617	103.9	1,821,428	103.8	1,758,686	104.0	96.6
35	1,767,962	109.6	1,926,887	113.6	2,126,992	116.8	2,070,340	117.7	97.3
36	1,918,782	108.5	2,179,524	113.1	2,417,648	113.7	2,358,097	113.9	97.5
37	2,230,707	116.3	2,596,977	119.2	2,767,455	114.5	2,721,972	115.4	98.4
38	2,700,167	121.0	3,053,055	117.6	3,282,571	118.6	3,229,001	118.6	98.4
39	3,303,093	122.3	3,849,756	126.1	4,027,001	122.7	3,962,590	122.7	98.4
40	4,152,834	125.7	4,481,731	116.4	4,809,448	119.4	4,750,178	119.9	98.8
41	4,867,600	117.2	5,349,125	119.4	5,733,321	119.2	5,666,821	119.3	98.8
42	6,166,249	126.7	6,906,788	129.1	7,331,807	127.9	7,257,122	128.1	99.0
43	7,826,698	126.9	8,805,961	127.5	9,142,310	124.7	9,040,199	124.6	98.9
44	9,779,041	125.2	10,732,675	121.9	11,114,780	121.6	10,963,064	121.3	98.6
45	11,734,874	120.0	12,535,500	117.2	12,941,419	116.4	12,760,944	116.4	98.6
46	13,613,084	116.0	13,985,730	111.6	14,377,190	111.1	14,164,273	111.0	98.5
47	14,362,643	105.5	16,003,814	114.4	16,576,617	115.3	16,371,384	115.6	98.8
48	17,597,009	122.5	20,532,640	128.3	21,095,563	127.3	20,812,815	127.1	98.7
49	22,385,627	127.2	26,211,865	127.7	26,727,799	126.7	26,433,270	127.0	98.9
50	28,791,963	128.6	27,957,963	106.7	27,329,229	102.3	27,022,011	102.0	98.9
51	27,629,000	96.0	32,950,565	117.9	34,126,567	124.9	33,779,117	125.0	99.0
52	36,900,000	133.6	38,099,852	115.6	38,760,459	113.6	38,382,809	113.6	99.0
53	39,400,000	106.8	43,542,718	114.3	44,051,593	113.7	43,632,707	113.7	99.0
54	46,300,000	117.5	49,792,557	130.7	50,837,432	115.4	50,285,707	115.2	98.9
55	53,000,000	114.5	53,110,138	106.7	54,141,067	106.5	53,487,203	106.4	98.8
56	56,000,000	105.7	56,350,000	106.1	57,588,252	106.4	56,785,916	106.2	98.6
57	58,500,000	104.5	58,745,000	104.3	59,785,842	103.8	58,951,391	103.8	98.6
58	59,000,000	100.9	60,413,000	102.8	61,598,650	103.0	60,582,183	102.8	98.3
59	61,500,000	104.2	63,810,000	105.6	65,161,056	105.8	64,039,039	105.7	98.3
60	66,000,000	107.3	68,031,000	106.6	69,373,919	106.5	68,100,794	106.3	98.2
61	68,500,000	103.8	71,271,000	104.8	72,875,597	105.0	71,413,645	104.9	98.0
62	70,300,000	102.6	77,471,000	108.7	79,283,781	108.8	77,620,184	108.7	97.9
63	79,000,000	112.4	86,434,000	111.6	88,271,665	111.3	86,543,021	111.5	98.0
平成元年度	83,000,000	105.1	88,917,000	102.9	90,875,148	102.9	89,108,211	110.0	98.1
2	92,000,000	110.8	94,964,000	106.8	96,823,458	106.5	95,255,222	106.9	98.4
3	94,000,000	102.2	104,560,000	110.1	106,289,442	109.8	104,726,733	109.9	98.5
4	101,000,000	107.4	102,000,000	97.6	103,825,662	97.7	102,177,803	97.6	98.4
5	96,000,000	95.0	100,507,000	98.5	102,333,573	98.6	100,707,688	98.6	98.4
6	95,000,000	99.0	104,787,000	104.3	106,472,135	104.0	104,822,381	104.1	98.5
7	104,000,000	109.5	107,619,000	102.7	109,610,418	102.9	107,898,360	102.9	98.4
8	106,000,000	101.9	111,328,000	103.4	113,265,251	103.3	111,529,818	103.4	98.5
9	120,000,000	113.2	112,655,000	101.2	114,826,866	101.4	112,843,150	101.2	98.3
10	120,000,000	100.0	114,247,000	101.4	116,235,768	101.2	114,580,237	101.5	98.6
11	100,000,000	83.3	108,350,000	94.8	110,426,029	95.0	108,647,362	94.8	98.4
12	106,000,000	106.0	113,500,000	104.8	115,629,950	104.7	113,779,807	104.7	98.4
13	113,000,000	106.6	111,300,000	98.1	113,560,406	98.2	111,648,930	98.1	98.3
14	98,300,000	87.0	95,700,000	86.0	98,161,397	86.4	96,083,160	86.1	97.9
15	90,600,000	92.2	95,600,000	99.9	97,921,179	99.8	95,941,493	99.9	98.0
16	95,800,000	105.7	96,800,000	101.3	99,334,936	101.4	97,243,905	101.4	97.9
17	97,900,000	102.2	99,150,000	102.4	101,350,854	102.0	99,356,342	102.2	98.0
18	103,100,000	105.3	103,450,000	104.3	105,536,523	104.1	103,501,455	104.2	98.1
19	119,700,000	116.1	116,850,000	113.0	119,839,096	113.6	117,321,261	113.4	97.9
20	117,000,000	97.7	113,700,000	97.3	116,840,627	97.5	114,225,452	97.4	97.8
21	96,000,000	82.1	93,600,000	82.3	96,814,703	82.9	94,010,609	82.3	97.1
22	86,000,000	89.6	89,550,000	95.7	92,981,874	96.0	90,194,790	95.9	97.0
23	88,000,000	102.3	88,400,000	98.7	91,967,667	98.9	89,167,070	98.9	97.0
24	88,000,000	100.0	93,900,000	106.2	97,568,294	106.1	94,557,712	106.0	96.9
25	90,500,000	102.8	94,000,000	100.1	97,248,089	99.7	94,476,204	99.9	97.1
26	94,000,000	103.9	96,900,000	103.1	99,391,615	102.2	97,307,407	103.0	97.9
27	103,400,000	110.0	107,650,000	111.1	109,760,010	110.4	107,957,273	110.9	98.4
28	108,100,000	104.5	109,000,000	101.3	110,935,905	101.1	109,362,786	101.3	98.6
29	108,200,000	100.1	111,400,000	102.2	113,168,859	102.0	111,756,992	102.2	98.8
30	110,600,000	102.2	111,300,000	99.9	112,999,118	99.9	111,682,392	99.9	98.8
令和元年度	111,500,000	100.8	110,000,000	98.8	111,717,854	98.9	110,434,364	98.9	98.9
2	110,700,000	99.3	108,600,000	98.7	112,029,985	100.3	110,338,973	99.9	98.5
3	104,500,000	94.4	—	—	—	—	—	—	—

第 二 税 制

1 令和2年度県税課税標準、税率及び納期一覧表

税 目	課 税 標 準	税 率	納 期	法律又は条例で定める免税事項
県民税	1 個人 (1) 県内に住所を有する個人 均等割（やまがた緑環境税を含む） 所得割…課税所得金額	年 2,500円 $\frac{4}{100}$	1 個人 ・均等割、所得割 市町村民税の納期と同じ ・配当割 当月分を翌月10日まで （源泉徴収選択口座内 配当の場合） 年間分を一括して 翌年1月10日まで ・株式等譲渡所得割 年間分を一括して翌 年1月10日まで	
	(2) 県内に事務所、事業所又は家屋敷を有する個人で当該事務所、事業所又は家屋敷を有する市町村内に住所を有しない者 均等割（やまがた緑環境税を含む）	年 2,500円		
	(3) 支払を受けるべき特定配当等の額 配当割	$\frac{5}{100}$		
	(4) 特定株式等譲渡所得金額 株式等譲渡所得割	$\frac{5}{100}$		
	2 法人 (1) 県内に事務所又は事業所を有する法人 均等割（やまがた緑環境税を含む）	(7) 資本金等の額が50億円超 年 880,000円 (4) 資本金等の額が10億円超 50億円以下 年 594,000円 (9) 資本金等の額が1億円超 10億円以下 年 143,000円 (5) 資本金等の額が 1,000万円超1億円以下 年 55,000円 (6) 前各号以外の法人等 年 22,000円 $\frac{1.0}{100}$	2 法人 ・確定申告 事業年度終了後2か月 以内 ・中間申告 事業年度の初日から6 か月を経過した日から2 か月以内 ・清算確定申告 残余財産が確定した日 から1か月以内	
	法人税割…法人税額	$\frac{1.0}{100}$		
	(2) 県内に寮等を有する法人で県内に事務所又は事業所を有しないもの及び県内に事務所又は事業所を有する法人でない社団又は財団で代表者又は管理人の定めのあるもの 均等割	上記(7)～(6)に同じ		
	3 利子割 支払いを受けるべき利子等の額 ※法人が平成28年1月1日以後に支払を受けるべき利子等に対しては、利子割が課税されない。	$\frac{5}{100}$	当月分を翌月10日まで	
		ただし、昭和52年2月1日から令和4年1月31日までの間に終了する各事業年度分で、保険業法に規定する相互会社、資産の流動化に関する法律第2条第3項に規定する特定目的会社並びに投資信託及び投資法人に関する法律第2条第12項に規定する投資法人（平成12年11月30日以後に開始する各事業年度分又は各計算期間分）、資本金等の額1億円超又は法人税額年1,000万円超の法人は $\frac{1.8}{100}$		

税 目	課 税 標 準	税 率	納 期	法律又は条例で定める免税事項	
事 業 税	1 個 人 第一種事業による所得金額	$\frac{5}{100}$	1 個 人 第一期 8月16日～8月31日 第二期 11月16日～11月30日 税額1万円以下のときは第一期のみ	事業主控除 2,900,000円	
	第二種事業による所得金額	$\frac{4}{100}$			
	第三種事業による所得金額	$\frac{5}{100}$			
		ただし、あん摩、マッサージ又は指圧、はり、きゅう、柔道整復その他の医業に類する事業及び装蹄師業については	$\frac{3}{100}$		
	2 法 人			2 法 人	
	(1)電気供給業（小売電気事業等・発電事業等を除く。）、ガス供給業、保険業又は貿易保険業を行う法人	収入金額	$\frac{1.0}{100}$	・確定申告	
		収入金額		事業年度終了後2か月以内	
	(2)小売電気事業等又は発電事業等を行う法人	収入金額	$\frac{0.75}{100}$	・中間申告	
		収入金額		事業年度の初日から6か月を経過した日から2か月以内	
		付加価値額 (報酬給与額+純支払利子+純支払賃借料+単年度損益-雇用安定控除額)	資本金の額又は出資金の額のうち一億円超の普通法人	・清算確定申告	残余財産が確定した日から1か月以内
		資本金等の額 (法人税法に規定する資本金等の額又は連結個別資本金等の額)	資本金の額又は出資金の額のうち一億円超の普通法人		
		所得金額	資本金の額又は出資金の額のうち一億円以下の普通法人		
		税額	資本金の額又は出資金の額のうち一億円超の普通法人 ①+②+③		
			資本金の額又は出資金の額のうち一億円以下の普通法人 ①+④		
	(3)特別法人	所得金額	所得金額のうち400万円以下の金額		
	所得金額	400万円を超える金額			
		ただし、三以上の都道府県に事務所又は事業所を設けている法人 資本金又は出資金の額が1,000万円以上のものは、所得金額の			
(4)その他の法人	所得金額	所得金額のうち400万円以下の金額			
	所得金額	400万円を超え800万円以下の金額			
	所得金額	800万円を超える金額			
		ただし、三以上の都道府県に事務所又は事業所を設けている法人 資本金又は出資金の額が1,000万円以上のものは、所得金額の			
		ただし、資本金の額又は出資金の額が1億円を超える場合は、外形標準課税を適用 (別記参照)			

税 目	課 税 標 準	税 率	納 期	法律又は条例で定める免税事項					
事 業 税	所得金額（外形標準課税） 資本金の額又は出資金の額が1億円を超える法人※ （各事業年度終了日現在） ※電気供給業、ガス供給業及び保険業を行う法人、公益法人、特別法人を除く	下表のとおり							
	（注）外形標準課税については平成16年4月1日以降に開始する事業年度分から適用	<p>所得割額……①</p> <table border="0"> <tr> <td>所得金額のうち 400万円以下の金額</td> <td>400万円を超え 800万円以下の金額</td> <td>800万円を超える 金額</td> </tr> <tr> <td>$\frac{0.4}{100}$</td> <td>$\frac{0.7}{100}$</td> <td>$\frac{1.0}{100}$</td> </tr> </table> <p>ただし、三以上の都道府県に事務所又は事業所を設けている法人は軽減税率が不適用</p> <p>$\frac{1.0}{100}$</p> <p>付加価値割額……② （報酬給与額＋純支払利子＋純支払賃借料＋単年度損益-雇用安定控除額）× $\frac{1.2}{100}$</p> <p>資本割額……③ 資本金等の額× $\frac{0.5}{100}$ （資本金等の額＝法人税法に規定する資本金等の額又は連結個別資本金等の額）</p> <p>税額 = ①所得割額 + ②付加価値割額 + ③資本割額</p>	所得金額のうち 400万円以下の金額	400万円を超え 800万円以下の金額	800万円を超える 金額	$\frac{0.4}{100}$	$\frac{0.7}{100}$	$\frac{1.0}{100}$	
所得金額のうち 400万円以下の金額	400万円を超え 800万円以下の金額	800万円を超える 金額							
$\frac{0.4}{100}$	$\frac{0.7}{100}$	$\frac{1.0}{100}$							
地方消費税	1 譲渡割 課税資産の譲渡等に係る消費税額から仕入れ等に係る消費税額等を控除した残額に相当する消費税額 2 貨物割 課税貨物に係る消費税額	78分の22(2.2%)	消費税と同期	(消費税法による)					
不 動 産 税	不動産の価格	<p>平成18年4月1日から平成20年3月31日までの住宅以外の家屋の取得 $\frac{3.5}{100}$</p> <p>ただし、土地及び住宅の取得については $\frac{3}{100}$</p> <p>平成20年4月1日から令和3年3月31日までの住宅以外の家屋の取得 $\frac{4}{100}$</p> <p>ただし、土地及び住宅の取得については $\frac{3}{100}$</p>	納税通知書に定められた日	<p>(1) 土地の取得10万円未満</p> <p>(2) 家屋の取得のうち建築に係るもの1戸につき23万円未満</p> <p>(3) 家屋の取得のうち(2)以外1戸につき12万円未満</p>					
県たばこ税	売渡し又は消費等に係る製造たばこの本数	1,000本につき 930円 (令和2年10月1日から1,000本につき1,000円)	前月分を毎月末日まで						

税 目	課 税 標 準	税 率	納 期	法律又は条例で定める免税事項
ゴルフ場 利用 税	ゴルフ場の利用（1日1回）	<ul style="list-style-type: none"> 1級 1,200円 2級 1,100円 3級 1,000円 4級 900円 5級 800円 6級 700円 7級 600円 8級 500円 9級 400円 10級 300円 	前月分を毎月 15日まで	1 年齢等による非課税 (1) 18歳未満の者の利用 (2) 70歳以上の者の利用 (3) 障害者の利用 2 一定の用途による非課税 (1) 国民体育大会の競技 (2) 学校の教育活動
自動車税 環境性能割	自動車の取得価額	別表のとおり	登録又は届出 のとき	1 自動車の取得価額 500,000円以下 2 特定非営利活動法人が当該特定非営利活動法人の設立の日以降3年以内に専ら当該特定非営利活動法人の定款に記載された特定非営利活動の用に供するための自動車が無償で取得したとき
軽油引取税	特約業者又は元売業者からの軽油の引取りで当該引取りに係る軽油の現実の納入を伴うものの数量	32,100円/kℓ	前月分を毎月 末日まで	知事の承認があったもので次に掲げる引取り (1) 軽油の引取りで本邦から輸出として行われたもの (2) すでに軽油引取税を課された軽油に係る引取り (3) 免税証による軽油の引取り
自動車税 (種別割)	別表のとおり	別表のとおり	5月16日～ 5月31日	1 次に該当するもの。ただし、(4)から(7)までは知事の承認を受けたものに限る (1) 商品であって使用しない自動車 (2) 消防専用自動車 (3) 救急専用自動車 (4) へき地巡回診療の用に供する自動車 (5) 学校において、専ら生徒の教育練習の用に供する自動車 (6) 指定自動車教習所の設置者又は管理者が所有する自動車で、当該教習所において専ら教習の用に供する自動車 (7) 幼稚園において、専ら園児の通園の用に供する自動車 2 社会事業又は公益事業を行う法人の所有する自動車のうち、次のいずれかに該当するもので、知事の承認を受けたもの (1) 交通の安全確保の事業の用に供する自動車 (2) 結核予防の事業の用に供する自動車 (3) 成人病予防の事業の用に供する自動車 (4) 犯罪の予防の事業の用に供する自動車 (5) 母子健康包括支援センターにおいて、直接その本来の事業の用に供する自動車 (6) 社会福祉事業の用に供する施設において、直接その本来の事業の用に供する自動車

税目	課税標準	税率	納期	法律又は条例で定める免税事項
鉦区税	鉦区の面積	1 砂鉦を目的としない鉦業権の鉦区 (1) 試掘鉦区 面積100アールごとに年額 200円 (2) 採掘鉦区 面積100アールごとに年額 400円 2 砂鉦を目的とする鉦業権の鉦区 (1) 河床でないもの 面積100アールごとに年額 200円 (2) 河床 延長1,000メートルごとに年額 600円 3 石油又は可燃性天然ガスを目的とする 鉦業権の鉦区 1に規定する税率の $\frac{2}{3}$	5月16日～ 5月31日	
狩猟税	1 第一種狩猟免許に係る狩猟者の登録を受ける者のうち2に規定する者以外のもの 2 第一種狩猟免許に係る狩猟者の登録を受ける者で、当該年度の道府県民税の所得割額を納付することを要しないもののうち、法第23条第1項第7号に規定する控除対象配偶者又は同項第8号に規定する扶養親族に該当する者（農業、水産業又は林業に従事している者を除く。）以外の者 3 網猟免許又はわな猟免許に係る狩猟者の登録を受ける者のうち4に規定する者以外のもの 4 網猟免許又はわな猟免許に係る狩猟者の登録を受ける者で、当該年度の道府県民税の所得割額を納付することを要しないもののうち、法第23条第1項第7号に規定する控除対象配偶者又は同項第8号に規定する扶養親族に該当する者（農業、水産業又は林業に従事している者を除く。）以外の者 5 第二種狩猟免許に係る狩猟者の登録を受ける者 6 鳥獣保護管理法第9条第1項の規定による許可を受け、捕獲等を行った者が狩猟者の登録を受ける場合（許可捕獲後1年以内）	16,500円 11,000円 8,200円 5,500円 5,500円 上記税額の 2分の1	登録を受ける日	課税免除 1 対象鳥獣捕獲員に該当する者が狩猟者の登録を受ける場合 2 鳥獣保護管理法による許可を受け、従事者証の交付を受けた認定鳥獣捕獲等事業者の捕獲従事者が狩猟者の登録を受ける場合
産業廃棄物税	1 埋立処分を目的とした最終処分場への搬入に係る産業廃棄物の重量 2 1に規定する産業廃棄物の重量の計測が困難な場合においては、規則で定めるところにより換算して得た重量	1,000円/トン	1月1日～3月31日分は 4月30日 4月1日～6月30日分は 7月31日 7月1日～9月30日分は 10月31日 10月1日～12月31日分は 1月31日	

令和2年度 自動車税環境性能割 (登録車) 税率表

※令和元年10月から令和3年12月末まで臨時的軽減税率が適用される

税率 (臨時的軽減後)	車種	燃費基準	用途	
0.0%	乗用車	電気自動車 (燃料電池車を含む)	営業用 自家用	
		天然ガス自動車 (H30排ガス基準適合又はH21排ガス基準10%低減)	営業用 自家用	
		プラグインハイブリッド自動車	営業用 自家用	
		クリーンディーゼル乗用車 (H30排ガス基準適合又はH21排ガス基準適合)	営業用 自家用	
		★★★★かつR2燃費基準+40%達成ガソリン車 (R2及びH27燃費値を持たない乗用車はH22燃費基準+110%達成)	営業用 自家用	
		★★★★かつR2燃費基準+30%達成ガソリン車 (R2及びH27燃費値を持たない乗用車はH22燃費基準+95%達成)	営業用 自家用	
		★★★★かつR2燃費基準+20%達成ガソリン車 (R2及びH27燃費値を持たない乗用車はH22燃費基準+80%達成)	営業用 自家用	
		★★★★かつR2燃費基準+10%達成ガソリン車 (R2及びH27燃費値を持たない乗用車はH22燃費基準+65%達成)	営業用 自家用	
		★★★★かつR2燃費基準+40%達成石油ガス車	営業用 自家用	
		★★★★かつR2燃費基準+30%達成石油ガス車	営業用 自家用	
	トラック 2.5t以下	★★★★かつR2燃費基準+20%達成石油ガス車	営業用 自家用	
		★★★★かつR2燃費基準+10%達成石油ガス車	営業用 自家用	
		★★★★かつH27燃費基準+25%達成ガソリン車 (H27燃費値を持たないトラックはH22燃費基準+57%達成)	営業用 自家用	
		★★★★かつH27燃費基準+20%達成ガソリン車 (H27燃費値を持たないトラックはH22燃費基準+50%達成)	営業用 自家用	
		★★★★かつH27燃費基準+15%達成ガソリン車	営業用 自家用	
		★★★★かつH27燃費基準+10%達成ガソリン車	営業用 自家用	
		トラック2.5t超え3.5t以下	★★★かつH27燃費基準+15%達成ガソリン車	営業用 自家用
			H30排ガス基準適合又はH21排ガス基準10%低減かつH27燃費基準+15%達成ディーゼル車	営業用 自家用
			H30排ガス基準適合又はH21排ガス基準10%低減かつH27燃費基準+10%達成ディーゼル車	営業用 自家用
			H21排ガス基準適合かつH27燃費基準+15%達成ディーゼル車	営業用 自家用
H28排ガス基準適合又はH21排ガス基準10%低減かつH27燃費基準+15%達成ディーゼル車	営業用 自家用			
H28排ガス基準適合又はH21排ガス基準10%低減かつH27燃費基準+10%達成ディーゼル車	営業用 自家用			
H21排ガス基準適合かつH27燃費基準+15%達成ディーゼル車	営業用 自家用			
0.5%	乗用車		★★★★かつR2燃費基準達成ガソリン車 (R2及びH27燃費値を持たない乗用車はH22燃費基準+50%達成) ★★★★かつR2燃費基準達成石油ガス車	営業用 自家用
	トラック 2.5t以下		★★★★かつH27燃費基準+15%達成ガソリン車 (H27燃費値を持たないトラックはH22燃費基準+44%達成) ★★★★かつH27燃費基準+5%達成ガソリン車	営業用 自家用
トラック2.5t超え3.5t以下	★★★★かつH27燃費基準+10%達成ガソリン車 H30排ガス基準適合又はH21排ガス基準10%低減かつH27燃費基準+5%達成ディーゼル車		営業用 自家用	
トラック3.5t超え	H21排ガス基準適合かつH27燃費基準+10%達成ディーゼル車 H28排ガス基準適合又はH21排ガス基準10%低減かつH27燃費基準+5%達成ディーゼル車 H21排ガス基準適合かつH27燃費基準+10%達成ディーゼル車	営業用 自家用		
1.0%	乗用車	★★★★かつR2燃費基準達成ガソリン車 (R2及びH27燃費値を持たない乗用車はH22燃費基準+50%達成) ★★★★かつH27燃費基準+10%達成ガソリン車 (R2及びH27燃費値を持たない乗用車はH22燃費基準+38%達成) ★★★★かつR2燃費基準達成石油ガス車	自家用 営業用 自家用	
	トラック 2.5t以下	★★★★かつH27燃費基準+10%達成石油ガス車 ★★★★かつH27燃費基準+15%達成ガソリン車 (H27燃費値を持たないトラックはH22燃費基準+44%達成) ★★★★かつH27燃費基準+10%達成ガソリン車 (H27燃費値を持たないトラックはH22燃費基準+38%達成) ★★★★かつH27燃費基準+5%達成ガソリン車	自家用 営業用 自家用 自家用	
	トラック2.5t超え3.5t以下	★★★★かつH27燃費基準+10%達成ガソリン車 ★★★★かつH27燃費基準+5%達成ガソリン車 H30排ガス基準適合又はH21排ガス基準10%低減かつH27燃費基準+5%達成ディーゼル車 H30排ガス基準適合又はH21排ガス基準10%低減かつH27燃費基準達成ディーゼル車	自家用 営業用 自家用 自家用	
	トラック3.5t超え	H21排ガス基準適合かつH27燃費基準+10%達成ディーゼル車 H28排ガス基準適合又はH21排ガス基準10%低減かつH27燃費基準+5%達成ディーゼル車 H28排ガス基準適合又はH21排ガス基準10%低減かつH27燃費基準達成ディーゼル車 H21排ガス基準適合かつH27燃費基準+10%達成ディーゼル車 H21排ガス基準適合かつH27燃費基準+5%達成ディーゼル車	自家用 営業用 自家用 自家用 自家用	
	2.0%	トラック 2.5t以下	★★★★かつH27燃費基準+10%達成ガソリン車 (H27燃費値を持たないトラックはH22燃費基準+38%達成) ★★★★かつH27燃費基準達成ガソリン車	自家用 自家用
		トラック2.5t超え3.5t以下	★★★★かつH27燃費基準+5%達成ガソリン車 H30排ガス基準適合又はH21排ガス基準10%低減かつH27燃費基準達成ディーゼル車	自家用 自家用
		トラック3.5t超え	H21排ガス基準適合かつH27燃費基準+5%達成ディーゼル車 H28排ガス基準適合又はH21排ガス基準10%低減かつH27燃費基準達成ディーゼル車 H21排ガス基準適合かつH27燃費基準+5%達成ディーゼル車	自家用 自家用 自家用
		トラック	上記以外の車	自家用
	3.0%	トラック	上記以外の車	自家用

令和2年度自動車税（種別割）税率表

車種別		用途別	営業用	自家用	恒久減税対象車 (自家用)		
			円	円	円		
1 乗用車	総排気量が	10以下のもの又は電動機を原動機とするもの	7,500	29,500	25,000		
		10を超え1.50以下のもの	8,500	34,500	30,500		
		1.50を超え2.0以下のもの	9,500	39,500	36,000		
		2.0を超え2.50以下のもの	13,800	45,000	43,500		
		2.50を超え3.0以下のもの	15,700	51,000	50,000		
		3.0を超え3.50以下のもの	17,900	58,000	57,000		
		3.50を超え4.0以下のもの	20,500	66,500	65,500		
		4.0を超え4.50以下のもの	23,600	76,500	75,500		
2 トラック	最大積載量が	1トン以下のもの	6,500	8,000			
		1トンを超え2トン以下のもの	9,000	11,500			
		2トンを超え3トン以下のもの	12,000	16,000			
		3トンを超え4トン以下のもの	15,000	20,500			
		4トンを超え5トン以下のもの	18,500	25,500			
		5トンを超え6トン以下のもの	22,000	30,000			
		6トンを超え7トン以下のもの	25,500	35,000			
		7トンを超え8トン以下のもの	29,500	40,500			
3 バス	最大乗車定員が4人以上の乗用車に準ずるもの	総排気量が1.0以下のもの又は電気を動力源とするもの	29,500円に最大積載量が8トンを超える1トンまでごとに4,700円を加算した額	40,500円に最大積載量が8トンを超える1トンまでごとに6,300円を加算した額	最大積載量に応じた額に3,700円を加算した額		
		10を超え1.50以下のもの	" 4,700円 "	" 6,300円 "	" 6,300円 "		
		1.50を超えるもの	" 6,300円 "	" 8,000円 "	" 8,000円 "		
		(1)一般乗合用及び通学用	乗車定員が	30人以下のもの	12,000	12,000	
			"	30人を超え40人以下のもの	14,500	14,500	
			"	40人を超え50人以下のもの	17,500	17,500	
			"	50人を超え60人以下のもの	20,000	20,000	
			"	60人を超え70人以下のもの	22,500	22,500	
"	70人を超え80人以下のもの		25,500	25,500			
"	80人を超えるもの		29,000	29,000			
(2)その他のもの	乗車定員が		30人以下のもの	26,500	33,000		
	"	30人を超え40人以下のもの	32,000	41,000			
	"	40人を超え50人以下のもの	38,000	49,000			
	"	50人を超え60人以下のもの	44,000	57,000			
	"	60人を超え70人以下のもの	50,500	65,500			
	"	70人を超え80人以下のもの	57,000	74,000			
	"	80人を超えるもの	64,000	83,000			
	4 三輪の小型自動車		4,500	6,000			
5 けん引車及び被けん引車	(1)けん引車	小型自動車に属するもの	7,500	10,200			
		普通自動車に属するもの	15,100	20,600			
	(2)被けん引車	小型自動車に属するもの	3,900	5,300			
		普通自動車に属するもので最大積載量が8トン以下のもの	7,500	10,200			
		普通自動車に属するもので最大積載量が8トンを超えるもの	7,500円に最大積載量が8トンを超える1トンまでごとに3,800円を加算した額	10,200円に最大積載量が8トンを超える1トンまでごとに5,100円を加算した額			

車種別	用途別	営業用	自家用	恒久減税対象車 (自家用)		
		円	円	円		
6 特種用途車	(1) 壺 枢 車	普通自動車に属するもの	12,600	14,300		
		小型自動車に属するもの	5,800	6,500		
	(2) 塵芥車等	普通自動車に属するもの	12,100	15,000		
		小型自動車に属するもの	5,500	6,900		
	(3) キャンピングカー	原動機を用いないもの	普通自動車に属するもの	7,500	10,400	
			小型自動車に属するもの	3,900	5,300	
		その他のもの	普通自動車に属するもの	25,400		
			総排気量10以下のもの又は電動機を原動機とするもの		23,600	20,000
			10を超え1.50以下のもの		27,600	24,400
			1.50を超え2.0以下のもの		31,600	28,800
			2.0を超え2.50以下のもの		36,000	34,800
			2.50を超え3.0以下のもの		40,800	40,000
			3.0を超え3.50以下のもの		46,400	45,600
			3.50を超え4.0以下のもの		53,200	52,400
			4.0を超え4.50以下のもの		61,200	60,400
			4.50を超え6.0以下のもの		70,400	69,600
			6.0を超えるもの		88,800	88,000
			(4) その他の用に用いるもの	小型自動車に属するもの	18,200	
	総排気量10以下のもの又は電動機を原動機とするもの			23,600	20,000	
	10を超え1.50以下のもの			27,600	24,400	
1.50を超え2.0以下のもの		31,600		28,800		
2.0を超え2.50以下のもの		36,000		34,800		
2.50を超え3.0以下のもの		40,800		40,000		
3.0を超え3.50以下のもの		46,400		45,600		
3.50を超え4.0以下のもの		53,200		52,400		
4.0を超え4.50以下のもの		61,200		60,400		
4.50を超え6.0以下のもの		70,400		69,600		
6.0を超えるもの		88,800		88,000		
その他のもの	トラックに類するもので最大積載量のないもの					
	車両重量が5トン以下のもの	9,000		11,500		
	5トンを超え10トン以下のもの	18,500		25,500		
	10トンを超え15トン以下のもの	29,500	40,500			
15トンを超えるもの	39,000	53,000				

自動車の種類及び構造区分によりそれぞれ前各号に該当する自動車について定められた額

(注) 総排気量は、ロータリーエンジンを搭載する自動車にあっては、単室容積にローター数を乗じて得た数値の100分の150に相当する数値とする。

自動車税（種別割）のグリーン化税制

(1) 軽 課

新車新規登録の時期	対象自動車	軽課割合	軽課期間
平成13年度	低公害車（電気自動車、天然ガス自動車、メタノール自動車）	概ね50%軽課	2 年間
平成14年度	☆☆☆かつ燃費基準達成	概ね25%軽課	
	☆☆かつ燃費基準達成	概ね13%軽課	
平成15年度	低公害車（電気自動車、天然ガス自動車、メタノール自動車） ☆☆☆かつ燃費基準達成 燃費基準達成車で★★★以上	概ね50%軽課	1 年間
平成16年度	低公害車（電気自動車、天然ガス自動車、メタノール自動車）	概ね50%軽課	1 年間
	燃費基準+5%達成車で★★★★	概ね25%軽課	
	燃費基準達成車で★★★★	概ね25%軽課	
平成17年度	低公害車（電気自動車、天然ガス自動車、メタノール自動車）	概ね50%軽課	1 年間
	燃費基準+5%達成車で★★★★	概ね25%軽課	
	燃費基準+5%達成車で★★★		
	燃費基準達成車で★★★★		
平成18年度	低公害車（電気自動車、天然ガス自動車、メタノール自動車）	概ね50%軽課	1 年間
	燃費基準+20%達成車で★★★★	概ね25%軽課	1 年間
	燃費基準+10%達成車で★★★★		
平成19年度	低公害車（電気自動車、天然ガス自動車、メタノール自動車）	概ね50%軽課	1 年間
	燃費基準+20%達成車で★★★★	概ね25%軽課	1 年間
	燃費基準+10%達成車で★★★★		
平成20年度	低公害車（電気自動車、天然ガス自動車）	概ね50%軽課	1 年間
	燃費基準+25%達成車で★★★★	概ね25%軽課	1 年間
平成21年度	燃費基準+15%達成車で★★★★		
平成22年度 平成23年度	低公害車（電気自動車、プラグインハイブリッド自動車、天然ガス自動車）	概ね50%軽課	1 年間
	燃費基準+25%達成車で★★★★		
平成24年度	低公害車（電気自動車、プラグインハイブリッド自動車、天然ガス自動車）	概ね50%軽課	1 年間
	平成27年度燃費基準+10%達成車で★★★★	概ね25%軽課	
平成25年度	平成27年度燃費基準+20%達成車で★★★★ (令和2年度燃費基準達成)	概ね75%軽課	1 年間
	低公害車（電気自動車、天然ガス自動車、燃料電池車、プラグインハイブリッド自動車、クリーンディーゼル乗用車）		
	平成27年度燃費基準+20%達成車で★★★★ (令和2年度燃費基準未達成)		
平成26年度	平成27年度燃費基準+20%達成車で★★★★ (令和2年度燃費基準達成)	概ね50%軽課	1 年間
	低公害車（電気自動車、天然ガス自動車、燃料電池車、プラグインハイブリッド自動車、クリーンディーゼル乗用車）		
	平成27年度燃費基準+10%達成車で★★★★		
平成27年度	低公害車（電気自動車、天然ガス自動車、燃料電池車、プラグインハイブリッド自動車、クリーンディーゼル乗用車）	概ね75%軽課	1 年間
	令和2年度燃費基準+10%達成車で★★★★		
	平成27年度燃費基準+20%達成車で★★★★		
平成28年度	低公害車（電気自動車、天然ガス自動車、燃料電池車、プラグインハイブリッド自動車、クリーンディーゼル乗用車）	概ね50%軽課	1 年間
	令和2年度燃費基準+30%達成車で★★★★		
	令和2年度燃費基準+10%達成車で★★★★		
平成29年度	低公害車（電気自動車、天然ガス自動車、燃料電池車、プラグインハイブリッド自動車、クリーンディーゼル乗用車）	概ね75%軽課	1 年間
	令和2年度燃費基準+30%達成車で★★★★		
	令和2年度燃費基準+10%達成車で★★★★		
平成30年度	低公害車（電気自動車、天然ガス自動車、燃料電池車、プラグインハイブリッド自動車、クリーンディーゼル乗用車）	概ね50%軽課	1 年間
	令和2年度燃費基準+30%達成車で★★★★		
	令和2年度燃費基準+10%達成車で★★★★		
令和元年度	低公害車（電気自動車、天然ガス自動車、燃料電池車、プラグインハイブリッド自動車、クリーンディーゼル乗用車）	概ね75%軽課	1 年間
	令和2年度燃費基準+30%達成車で★★★★		
	令和2年度燃費基準+10%達成車で★★★★		
令和2年度	低公害車（電気自動車、天然ガス自動車、燃料電池車、プラグインハイブリッド自動車、クリーンディーゼル乗用車）	概ね75%軽課	1 年間
	令和2年度燃費基準+30%達成車で★★★★		
	令和2年度燃費基準+10%達成車で★★★★		

- (注) 1 ☆☆☆は平成12年排出ガス基準値より75%以上性能のよい自動車、☆☆は50%以上性能のよい自動車、☆は25%以上性能のよい自動車である。
 2 ★★★★★は、平成17年排出ガス基準値より75%以上性能のよい自動車、★★★★とは50%以上性能のよい自動車をいう。
 3 燃費基準達成車とは、特に定めのない限り平成22年度（ディーゼル車は平成17年度）に達成すべき燃費基準を達成した自動車をいう。
 4 燃費基準+〇%達成とは、特に定めのない限り平成22年度（ディーゼル車は平成17年度）に達成すべき燃費基準より〇%以上を達成した自動車をいう。
 5 平成27年度燃費基準達成車にディーゼル車は含まれない。

(2) 重 課

対象自動車	重課割合	重課期間
新車新規登録から11年を超えたディーゼル車	概ね15%重課	新車新規登録から11年又は13年を超えた翌年度以降
新車新規登録から13年を超えたガソリン車、LPG車		

- (注) 1 バス（一般乗合用を除く）、トラック（被けん引車を除く）、霊柩車、塵芥車等（散水車、塵芥車、清掃車、糞尿車）、特種用途車のうち形状がトラックに類するもので最大積載量がないものの重課割合は、概ね10%。
 2 電気自動車、圧縮天然ガス自動車、メタノール自動車、ガソリンを燃料とするハイブリッド車、一般乗合用バス、被けん引車を除く。

2 県 税 税 率 等 の 変 遷

区分 税目	28 年 度		29 年 度		
	課 税 標 準	税 率	課税標準	税 率	
県 民 税	個 人	標準税率 年2,500円 1,500円 (うち、1,000円はやまがた緑環境税分)	(1) 同 左 均等割	標準税率 年2,500円 1,500円 (うち、1,000円はやまがた緑環境税分)	
	(1) 県内に住所を有する個人	均等割		所得割	
		所得割	$\frac{4}{100}$		$\frac{4}{100}$
	(2) 県内に事務所、事業所又は家屋敷を有する個人で当該事務所、事業所又は家屋敷を有する市町村に住所を有しない者	均等割 年2,500円 1,500円 (うち、1,000円はやまがた緑環境税分)	(2) 同 左	均等割	年2,500円 1,500円 (うち、1,000円はやまがた緑環境税分)
	(3) 支払いを受けるべき特定配当等の額	配当割 $\frac{5}{100}$	(3) 同 左	配当割	$\frac{5}{100}$
	(4) 特定株式等譲渡所得金額	株式等譲渡所得割 $\frac{5}{100}$	(4) 同 左	株式等譲渡所得割	$\frac{5}{100}$
	法 人				
	(1) 県内に事務所又は事業所を有する法人	法人税割 均等割 (やまがた緑環境税分として10%上乘せ)	$\frac{3.2}{100}$ ($\frac{4.0}{100}$) $\frac{3.2}{100}$	法人税割 均等割 (やまがた緑環境税分として10%上乘せ)	$\frac{3.2}{100}$ ($\frac{4.0}{100}$) $\frac{3.2}{100}$
		①資本金等の額が50億円超 年880,000円 800,000円 ②同 10億円超 50億円以下 年594,000円 540,000円 ③同 1億円超 10億円以下 年143,000円 130,000円 ④同 1,000万円超 1億円以下 年 55,000円 50,000円 ⑤①～④以外の法人等 年 22,000円 20,000円	①同左 年880,000円 800,000円 ②同左 年594,000円 540,000円 ③同左 年143,000円 130,000円 ④同左 年 55,000円 50,000円 ⑤同左 年 22,000円 20,000円		
	(2) 県内に寮等を有する法人で県内に事務所又は事業所を有しないもの及び県内に事務所又は事業所を有する法人でない社団又は財団で代表者又は管理人の定めのあるもの	均等割 上記①～⑤に同じ	(2) 同 左	均等割 上記①～⑤に同じ	
利子割 支払いを受ける利子等	$\frac{5}{100}$	同 左	$\frac{5}{100}$		
事 業 税	個 人				
	(1) 第一種事業による所得金額	$\frac{5}{100}$	(1) 同 左	$\frac{5}{100}$	
	(2) 第二種事業による所得金額	$\frac{4}{100}$	(2) 同 左	$\frac{4}{100}$	
	(3) 第三種事業による所得金額	$\frac{5}{100}$	(3) 同 左	$\frac{5}{100}$	
	(4) 第三種事業のうち装蹄師業等による所得金額	$\frac{3}{100}$	(4) 同 左	$\frac{3}{100}$	
	法 人				
	(1) ガス供給業等を行う法人	収入金額	$\frac{0.9}{100}$	(1) 同 左	$\frac{0.9}{100}$
		(2) 特別法人 所得及び清算所得	所得のうち年400万円以下の金額の $\frac{3.4}{100}$ 所得のうち年400万円を超える金額及び清算所得金額の $\frac{4.6}{100}$		(2) 同 左
	(3) その他の法人 所得及び清算所得	所得のうち年400万円以下の金額の $\frac{3.4}{100}$ 所得のうち年400万円を超え年800万円以下の金額の $\frac{5.1}{100}$	(3) 同 左	所得のうち年400万円以下の金額の $\frac{3.4}{100}$ 所得のうち年400万円を超え年800万円以下の金額の $\frac{5.1}{100}$	
		(4) 三以上の都道府県において事務所又は事業所を設けて事業を行う法人で、資本又は出資の金額が1,000万円以上のものが行う事業 特別法人 所得及び清算所得		$\frac{6.7}{100}$	(4) 同 左
その他の法人 所得及び清算所得	$\frac{4.6}{100}$		$\frac{4.6}{100}$		

(注1) 法人県民税の法人税割の()内数値は、中小法人(資本金等の額が1億円以下の法人で、かつ、法人税割額の課税標準となる

(注2) 令和元年度法人県民税の法人税割の□内数値は、10月1日以後に事業年度を開始する法人における税率。

30 年 度			元 年 度			2 年 度		
課税標準	税	率	課税標準	税	率	課税標準	税	率
(1) 同 左 均等割	年2,500円 (うち、1,000円はやまがた緑環境税分)	標準税率 1,500円	(1) 同 左 均等割	年2,500円 (うち、1,000円はやまがた緑環境税分)	標準税率 1,500円	(1) 同 左 均等割	年2,500円 (うち、1,000円はやまがた緑環境税分)	標準税率 1,500円
所得割	$\frac{4}{100}$	$\frac{4}{100}$	所得割	$\frac{4}{100}$	$\frac{4}{100}$	所得割	$\frac{4}{100}$	$\frac{4}{100}$
(2) 同 左	年2,500円 (うち、1,000円はやまがた緑環境税分)	1,500円	(2) 同 左	年2,500円 (うち、1,000円はやまがた緑環境税分)	1,500円	(2) 同 左	年2,500円 (うち、1,000円はやまがた緑環境税分)	1,500円
(3) 同 左	$\frac{5}{100}$	$\frac{5}{100}$	(3) 同 左	$\frac{5}{100}$	$\frac{5}{100}$	(3) 同 左	$\frac{5}{100}$	$\frac{5}{100}$
(4) 同 左	$\frac{5}{100}$	$\frac{5}{100}$	(4) 同 左	$\frac{5}{100}$	$\frac{5}{100}$	(4) 同 左	$\frac{5}{100}$	$\frac{5}{100}$
(1) 同 左 法人税割	$\frac{3.2}{100} \left(\frac{4.0}{100} \right)$	$\frac{3.2}{100}$	(1) 同 左 法人税割	$\frac{3.2}{100} \left(\frac{4.0}{100} \right) \frac{1.0}{100} \left(\frac{1.8}{100} \right) \frac{3.2}{100} \frac{1.0}{100}$	$\frac{3.2}{100} \frac{1.0}{100}$	(1) 同 左 法人税割	$\frac{1.0}{100} \left(\frac{1.8}{100} \right)$	$\frac{1.0}{100}$
均等割 (やまがた 緑環境税 分として 10%上乗 せ)	①同左 年880,000円 ②同左 年594,000円 ③同左 年143,000円 ④同左 年 55,000円 ⑤同左 年 22,000円	800,000円 540,000円 130,000円 50,000円 20,000円	均等割 (やまがた 緑環境税 分として 10%上乗 せ)	①同左 年880,000円 ②同左 年594,000円 ③同左 年143,000円 ④同左 年 55,000円 ⑤同左 年 22,000円	800,000円 540,000円 130,000円 50,000円 20,000円	均等割 (やまがた 緑環境税 分として 10%上乗 せ)	①同左 年880,000円 ②同左 年594,000円 ③同左 年143,000円 ④同左 年 55,000円 ⑤同左 年 22,000円	800,000円 540,000円 130,000円 50,000円 20,000円
(2) 同 左	上記①～⑤に同じ		(2) 同 左	上記①～⑤に同じ		(2) 同 左	上記①～⑤に同じ	
同 左	$\frac{5}{100}$	$\frac{5}{100}$	同 左	$\frac{5}{100}$	$\frac{5}{100}$	同 左	$\frac{5}{100}$	$\frac{5}{100}$
(1) 同 左	$\frac{5}{100}$	$\frac{5}{100}$	(1) 同 左	$\frac{5}{100}$	$\frac{5}{100}$	(1) 同 左	$\frac{5}{100}$	$\frac{5}{100}$
(2) 同 左	$\frac{4}{100}$	$\frac{4}{100}$	(2) 同 左	$\frac{4}{100}$	$\frac{4}{100}$	(2) 同 左	$\frac{4}{100}$	$\frac{4}{100}$
(3) 同 左	$\frac{5}{100}$	$\frac{5}{100}$	(3) 同 左	$\frac{5}{100}$	$\frac{5}{100}$	(3) 同 左	$\frac{5}{100}$	$\frac{5}{100}$
(4) 同 左	$\frac{3}{100}$	$\frac{3}{100}$	(4) 同 左	$\frac{3}{100}$	$\frac{3}{100}$	(4) 同 左	$\frac{3}{100}$	$\frac{3}{100}$
(1) 同 左	$\frac{0.9}{100}$	$\frac{0.9}{100}$	(1) 同 左	$\frac{0.9}{100} \frac{1.0}{100}$	$\frac{0.9}{100} \frac{1.0}{100}$	(1) 同 左	$\frac{1.0}{100}$	$\frac{1.0}{100}$
(2) 同 左	$\frac{3.4}{100}$ $\frac{4.6}{100}$	$\frac{3.4}{100}$ $\frac{4.6}{100}$	(2) 同 左	$\frac{3.4}{100} \frac{3.5}{100}$ $\frac{4.6}{100} \frac{4.9}{100}$	$\frac{3.4}{100} \frac{3.5}{100}$ $\frac{4.6}{100} \frac{4.9}{100}$	(2) 同 左	$\frac{3.5}{100}$ $\frac{4.9}{100}$	$\frac{3.5}{100}$ $\frac{4.9}{100}$
(3) 同 左	$\frac{3.4}{100}$ $\frac{5.1}{100}$ $\frac{6.7}{100}$	$\frac{3.4}{100}$ $\frac{5.1}{100}$ $\frac{6.7}{100}$	(3) 同 左	$\frac{3.4}{100} \frac{3.5}{100}$ $\frac{5.1}{100} \frac{5.3}{100}$ $\frac{6.7}{100} \frac{7.0}{100}$	$\frac{3.4}{100} \frac{3.5}{100}$ $\frac{5.1}{100} \frac{5.3}{100}$ $\frac{6.7}{100} \frac{7.0}{100}$	(3) 同 左	$\frac{3.5}{100}$ $\frac{5.3}{100}$ $\frac{7.0}{100}$	$\frac{3.5}{100}$ $\frac{5.3}{100}$ $\frac{7.0}{100}$
(4) 同 左	$\frac{4.6}{100}$ $\frac{6.7}{100}$	$\frac{4.6}{100}$ $\frac{6.7}{100}$	(4) 同 左	$\frac{4.6}{100} \frac{4.9}{100}$ $\frac{6.7}{100} \frac{7.0}{100}$	$\frac{4.6}{100} \frac{4.9}{100}$ $\frac{6.7}{100} \frac{7.0}{100}$	(4) 同 左	$\frac{4.9}{100}$ $\frac{7.0}{100}$	$\frac{4.9}{100}$ $\frac{7.0}{100}$

法人税額が年額1,000万円以下であるもの) 以外の法人に適用される税率。

30 年 度		元 年 度		2 年 度	
課 税 標 準	税 率	課 税 標 準	税 率	課 税 標 準	税 率
同 左	消費税額の63分の17 (1.7%)	同 左	消費税額の63分の17 (1.7%) ※10月1日～ 78分の22 (2.2%)	同 左	消費税額の78分の22 (2.2%)
同 左	標準税率 $\frac{4}{100}$ (免税点同左) 平成18年 4月 1日から 平成20年 3月31日まで の不動産の取得 $\frac{3.5}{100}$ 平成20年 4月 1日から 令和 3年 3月31日まで の不動産の取得 $\frac{4.0}{100}$ ただし、土地及び住宅 の取得については $\frac{3}{100}$	同 左	標準税率 $\frac{4}{100}$ (免税点同左) 平成18年 4月 1日から $\frac{3.5}{100}$ 平成20年 3月31日まで の不動産の取得 $\frac{3.5}{100}$ 平成20年 4月 1日から $\frac{4.0}{100}$ 令和 3年 3月31日まで の不動産の取得 $\frac{4.0}{100}$ ただし、土地及び住宅 の取得については $\frac{3}{100}$	同 左	標準税率 $\frac{4}{100}$ (免税点同左) 平成18年 4月 1日から $\frac{3.5}{100}$ 平成20年 3月31日まで の不動産の取得 $\frac{3.5}{100}$ 平成20年 4月 1日から $\frac{4.0}{100}$ 令和 6年 3月31日まで の不動産の取得 $\frac{4.0}{100}$ ただし、土地及び住宅 の取得については $\frac{3}{100}$
同 左	1,000本につき 860円 (平成30年9月30日まで) 1,000本につき 930円 (平成30年10月1日～ 令和2年9月30日まで) 旧3級品の紙巻たばこ 656円 (平成30年4月1日～ 令和元年9月30日まで)	同 左	1,000本につき 930円 (旧3級品の紙巻たばこ については930円 (令和元年9月30日まで))	同 左	1,000本につき 930円 (令和2年9月30日まで) 1,000本につき 1,000円 (令和2年10月1日～ 令和3年9月30日まで)
同 左	標準税率 1,200円 1,100円 1,000円 900円 800円 700円 600円 500円 400円 300円 800円	同 左	標準税率 1,200円 1,100円 1,000円 900円 800円 700円 600円 500円 400円 300円 800円	同 左	標準税率 1,200円 1,100円 1,000円 900円 800円 700円 600円 500円 400円 300円 800円
同 左 (免税点50万円以下)	標準税率 1 同 左 $\frac{2}{100}$ $\frac{2}{100}$ 2 同 左 $\frac{3}{100}$ $\frac{3}{100}$	同 左 (免税点50万円以下)	標準税率 1 同 左 $\frac{2}{100}$ $\frac{2}{100}$ 2 同 左 $\frac{3}{100}$ $\frac{3}{100}$		
同 左	32,100円 32,100円	同 左	32,100円 32,100円	同 左	32,100円 32,100円
		自動車の取得価額 (免税点50万円以下) ※燃費性能に応じた税率を適用	標準税率 (令和元年10月1日 ～令和3年12月31日) 非課税 $\sim \frac{2}{100}$ 非課税 $\sim \frac{3}{100}$ 非課税 $\sim \frac{1}{100}$ 非課税 $\sim \frac{2}{100}$ ※乗用車 (自家用) のみ	同 左 (免税点50万円以下)	標準税率 (令和元年10月1日 ～令和3年12月31日) 非課税 $\sim \frac{2}{100}$ 非課税 $\sim \frac{3}{100}$ 非課税 $\sim \frac{1}{100}$ 非課税 $\sim \frac{2}{100}$ ※乗用車 (自家用) のみ
1 同 左	標準税率	1 同 左	恒久減税対象	1 同 左	恒久減税対象
同 左	7,500円 7,500円	同 左	7,500円	同 左	7,500円
同 左	8,500円 8,500円	同 左	8,500円	同 左	8,500円
同 左	9,500円 9,500円	同 左	9,500円	同 左	9,500円
同 左	13,800円 13,800円	同 左	13,800円	同 左	13,800円
同 左	15,700円 15,700円	同 左	15,700円	同 左	15,700円
同 左	17,900円 17,900円	同 左	17,900円	同 左	17,900円
同 左	20,500円 20,500円	同 左	20,500円	同 左	20,500円
同 左	23,600円 23,600円	同 左	23,600円	同 左	23,600円
同 左	27,200円 27,200円	同 左	27,200円	同 左	27,200円
同 左	40,700円 40,700円	同 左	40,700円	同 左	40,700円
同 左	7,500円 7,500円	同 左	7,500円	同 左	7,500円
同 左	29,500円 29,500円	同 左	29,500円 25,000円	同 左	29,500円 25,000円
同 左	34,500円 34,500円	同 左	34,500円 30,500円	同 左	34,500円 30,500円
同 左	39,500円 39,500円	同 左	39,500円 36,000円	同 左	39,500円 36,000円
同 左	45,000円 45,000円	同 左	45,000円 43,500円	同 左	45,000円 43,500円
同 左	51,000円 51,000円	同 左	51,000円 50,000円	同 左	51,000円 50,000円
同 左	58,000円 58,000円	同 左	58,000円 57,000円	同 左	58,000円 57,000円
同 左	66,500円 66,500円	同 左	66,500円 65,500円	同 左	66,500円 65,500円
同 左	76,500円 76,500円	同 左	76,500円 75,500円	同 左	76,500円 75,500円
同 左	88,000円 88,000円	同 左	88,000円 87,000円	同 左	88,000円 87,000円
同 左	111,000円 111,000円	同 左	111,000円 110,000円	同 左	111,000円 110,000円
同 左	29,500円 29,500円	同 左	29,500円 25,000円	同 左	29,500円 25,000円

区分 税目	28 年 度		29 年 度			
	課 税 標 準	税 率	課 税 標 準	税 率		
自動車税 (～令和元年 9月30日) ・ 自動車税種別割 (令和元年 10月1日～)	2 トラック(最大積載量4トン超5トン以下) 営業用 自家用	標準税率 18,500円 18,500円 25,500円 25,500円	2 同 左 同 左	標準税率 18,500円 18,500円 25,500円 25,500円		
	3 バス 営業用 一般乗合用(31人～40人) 〃 そ の 他(41人～50人) 自家用 (41人～50人)	14,500円 14,500円 38,000円 38,000円 49,000円 49,000円	3 同 左 同 左 同 左	14,500円 14,500円 38,000円 38,000円 49,000円 49,000円		
	4 三輪の小型自動車 営業用 自家用	4,500円 4,500円 6,000円 6,000円	4 同 左 同 左	4,500円 4,500円 6,000円 6,000円		
	鉱 区 税	1 砂鉱を目的としない鉱業権の鉱区 (1) 試堀鉱区 面積100アールごとに (2) 採堀鉱区 面積100アールごとに	年額200円 200円 年額400円 400円	1 (1) 同 左 (2) 同 左	年額200円 200円 年額400円 400円	
		2 砂鉱を目的とする鉱業権の鉱区 (1) 河床でないもの 面積100アールごとに (2) 河床 延長1,000メートルごとに	年額200円 200円 年額600円 600円	2 (1) 同 左 (2) 同 左	年額200円 200円 年額600円 600円	
		3 石油又は可燃性天然ガスを目的とする鉱業権の鉱区	1に規定する税率の 3分の2	3 同 左	1に規定する税率の 3分の2	
		狩 猟 税	1 第一種銃猟免許に係る狩猟者の登録を受ける者のうち2に規定する者以外の者	16,500円 16,500円	1 同 左	16,500円 16,500円
			2 第一種銃猟免許に係る狩猟者の登録を受ける者で、当該年度の道府県民税の所得割額を納付することを要しないもののうち、法第23条第1項第7号に規定する同一生計配偶者又は同項第9号に規定する扶養親族に該当する者(農業、水産業又は林業に従事している者を除く。)以外の者	11,000円 11,000円	2 同 左	11,000円 11,000円
3 網猟免許又はわな猟免許に係る狩猟者の登録を受ける者のうち4に規定する者以外の者			8,200円 8,200円	3 同 左	8,200円 8,200円	
4 網猟免許又はわな猟免許に係る狩猟者の登録を受ける者で、当該年度の道府県民税の所得割額を納付することを要しないもののうち、法第23条第1項第7号に規定する同一生計配偶者又は同項第9号に規定する扶養親族に該当する者(農業、水産業又は林業に従事している者を除く)以外の者	5,500円 5,500円		4 同 左	5,500円 5,500円		
5 第二種銃猟免許に係る狩猟者の登録を受ける者	5,500円 5,500円		5 同 左	5,500円 5,500円		
6 鳥獣保護管理法第9条第1項の規定による許可を受け、捕獲等を行ったものが狩猟者の登録を受ける場合(許可捕獲後1年以内)	上記税額の2分の1		6 同 左	上記税額の2分の1		
産業廃棄物税	1 埋立処分を目的とした最終処分場への搬入に係る産業廃棄物の重量	1トンにつき1,000円	同 左	1トンにつき1,000円		
	2 1に規定する産業廃棄物の重量の計測が困難な場合においては、規則で定めるところにより換算して得た重量					

30 年 度			元 年 度			2 年 度		
課 税 標 準	税 率		課 税 標 準	税 率		課 税 標 準	税 率	
2	標準税率		2	標準税率		2		
同 左	18,500円	18,500円	同 左	18,500円	18,500円	同 左	18,500円	18,500円
同 左	25,500円	25,500円	同 左	25,500円	25,500円	同 左	25,500円	25,500円
3			3			3		
同 左	14,500円	14,500円	同 左	14,500円	14,500円	同 左	14,500円	14,500円
同 左	38,000円	38,000円	同 左	38,000円	38,000円	同 左	38,000円	38,000円
同 左	49,000円	49,000円	同 左	49,000円	49,000円	同 左	49,000円	49,000円
4			4			4		
同 左	4,500円	4,500円	同 左	4,500円	4,500円	同 左	4,500円	4,500円
同 左	6,000円	6,000円	同 左	6,000円	6,000円	同 左	6,000円	6,000円
1			1			1		
(1) 同 左	年額200円	200円	(1) 同 左	年額200円	200円	(1) 同 左	年額200円	200円
(2) 同 左	年額400円	400円	(2) 同 左	年額400円	400円	(2) 同 左	年額400円	400円
2			2			2		
(1) 同 左	年額200円	200円	(1) 同 左	年額200円	200円	(1) 同 左	年額200円	200円
(2) 同 左	年額600円	600円	(2) 同 左	年額600円	600円	(2) 同 左	年額600円	600円
3 同 左	1に規定する税率の 3分の2		3 同 左	1に規定する税率の 3分の2		3 同 左	1に規定する税率の 3分の2	
1 同 左	16,500円	16,500円	1 同 左	16,500円	16,500円	1 同 左	16,500円	16,500円
2 同 左	11,000円	11,000円	2 同 左	11,000円	11,000円	2 同 左	11,000円	11,000円
3 同 左	8,200円	8,200円	3 同 左	8,200円	8,200円	3 同 左	8,200円	8,200円
4 同 左	5,500円	5,500円	4 同 左	5,500円	5,500円	4 同 左	5,500円	5,500円
5 同 左	5,500円	5,500円	5 同 左	5,500円	5,500円	5 同 左	5,500円	5,500円
6 同 左	上記税額の2分の1		6 同 左	上記税額の2分の1		6 同 左	上記税額の2分の1	
同 左	1トンにつき1,000円		同 左	1トンにつき1,000円		同 左	1トンにつき1,000円	

3 県 税 施 行

種 別	昭和22年度	昭和23年度	昭和24年度	昭和25年度	昭和26年度	昭和27年度	昭和28年度
県 民 税	21.9新設（21年度分から適用）→24年度限りで廃止、市町村民税に						
事 業 税	23.7営業税より事業税となる（昭和23年度から適用）						
地 方 消 費 税							
不 動 産 取 得 税	25.2未限り廃止						
県 た ば こ 税 （ 県 た ば こ 消 費 税 ）							
ゴ ル フ 場 利 用 税 （ 娛 楽 施 設 利 用 税 ）							
特 別 地 方 消 費 税 （ 料 理 飲 食 等 消 費 税 ） （ 遊 興 飲 食 税 ）（ 遊 興 税 ）	22.4.1国税より遊興税として移管 → 23.8遊興飲食税となる → 25.9市町村附加税制度廃止						
自 動 車 税 種 別 割							
鉱 区 税 （ 鉱 区 税 附 加 税 ）	22.4.1鉱区税となる						
狩 猟 者 登 録 税							
自 動 車 取 得 税							
軽 油 引 取 税							
入 猟 税							
狩 猟 税							
産 業 廃 棄 物 税							
自 動 車 税 環 境 性 能 割							

昭和29年までに廃止された税目一覧（1）

地租（地租附加税）	22.4.1地税となる → 24年度限り廃止、市町村固定資産税となる
家屋税（家屋税附加税）	22.4.1家屋税となる → 24年度限り廃止、市町村固定資産税となる
営業税（営業税附加税）	22.4.1営業税となる → 22年度限り廃止、事業税となる
特別所得税	23.7新設（23年度から適用）→28年度限り廃止、事業税となる
入場税	23.7国税より移管（23.8.1から適用） → 25.3市町村附加税制度廃止 → 29.5限り国税移管
酒消費税	23.7新設（23.8.1から適用） → 25.3限り廃止
電気ガス税	23.4法定外独立税として新設 → 23.8法定独立税となる → 25.8限り廃止、市町村民税に
船舶税	24年度限り廃止、市町村固定資産税となる

期 間 一 覧 表

昭和29年度	昭和30年度	昭和31年度	～	昭和36年度	昭和37年度	昭和38年度	昭和39年度	～
29.5創設（29年度分から適用）								
29.5創設（新築以外29.5.13から、新築分29.7.1から適用）								
29.5創設（29.4.1以後売渡すものから適用）								
29.5創設（29.5.18以後利用する分から適用）								
30.11.1公給領収証制度採用				36.5.1から料理飲食等消費税となる				
38.4.1から狩猟免許税となる								
31.4目的税として新設（31.6.1から適用）			38.4目的税として新設（38.4.1から適用）					

昭和29年までに廃止された税目一覧（2）

軌道税	22.4.1新設 → 24年度限り廃止
電話税（電話加入権税）	22.1（21年度から適用）電話加入権税として法定外独立税となる → 22.4.1電話加入権税として法定独立税となる → 24.5電話税となる → 24年度限り廃止
電柱税	24年度限り廃止
木材引取税	22.1（22.1.15から適用）法定外独立税として新設→23.6法定独立税となる→25.8限り廃止、市町村税に
漁業権税	26年度限り廃止
入湯税	22.1（22.1.15から適用）法定独立税として新設→22.4法定独立税となる→25.8限り廃止、市町村税に
鉱産税	23.7新設（23.8.1適用） → 25.8限り廃止、市町村税に

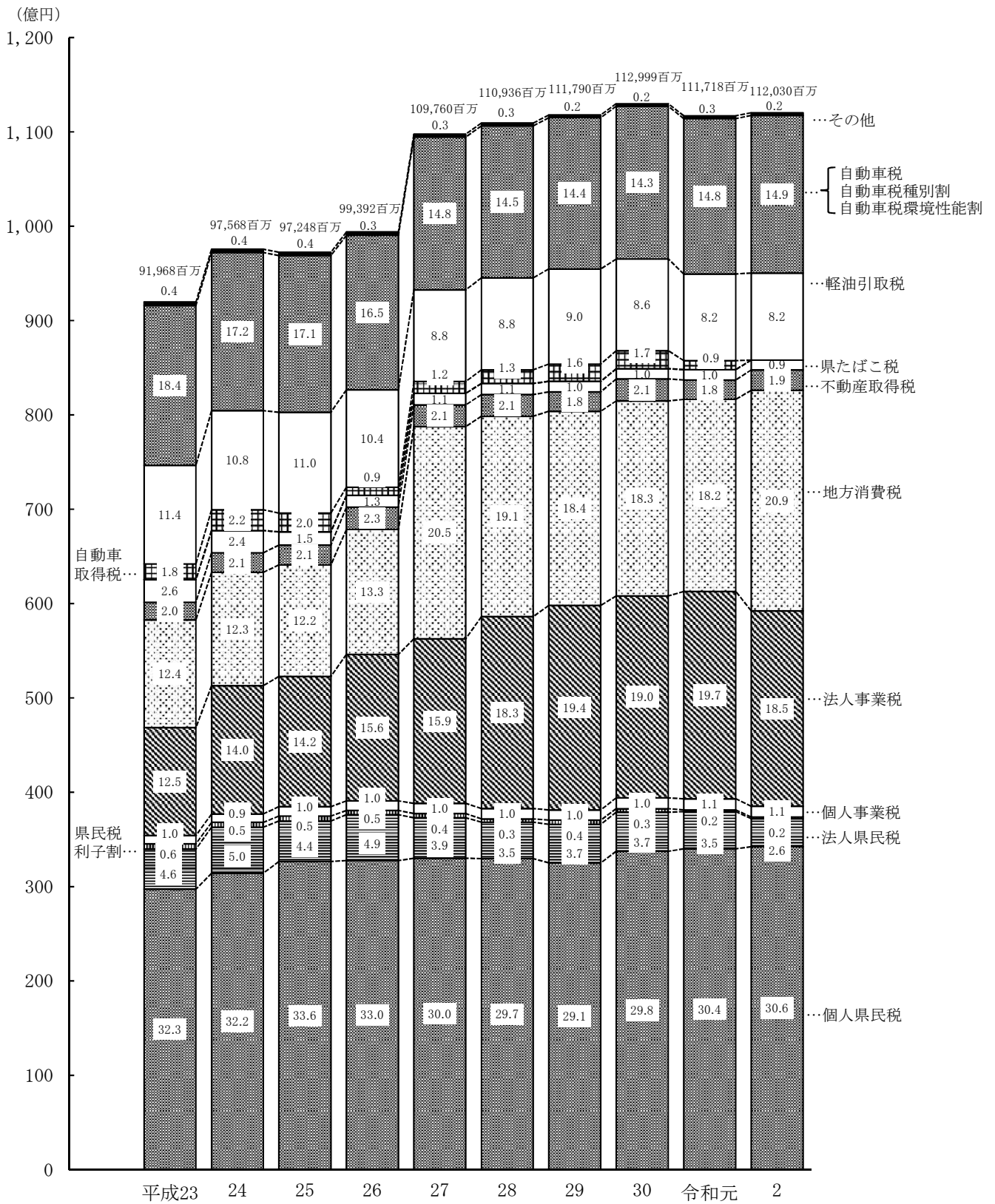
種 別	昭和43年度	～	昭和54年度	～	昭和63年度	平成元年度	～	平成9年度	～	平成11年度
県 民 税					(63.4.1から利子割が創設)					
事 業 税										
地 方 消 費 税								6.12創設 (9.4.1から適用)		
不 動 産 取 得 税										
県 た ば こ 税 (県 た ば こ 消 費 税)						元.4.1から県たばこ税となる				
ゴ ル フ 場 利 用 税 (娛 楽 施 設 利 用 税)						元.4.1からゴルフ場利用税となる				
特 別 地 方 消 費 税 (料 理 飲 食 等 消 費 税) (遊 興 飲 食 税) (遊 興 税)					元.3.31限り 公給領収証制度	元.4.1から特別地方 消費税となる				11年度限り廃止
自 動 車 税 種 別 割										
鉦 区 税 (鉦 区 税 附 加 税)										
狩 猟 者 登 録 税			54.4.16から狩猟者登録税となる							
自 動 車 取 得 税	43.4目的税として新設 (43.7.1から適用)									
軽 油 引 取 税										
入 猟 税										
狩 猟 税										
産 業 廃 棄 物 税										
自 動 車 税 環 境 性 能 割										

昭和29年までに廃止された税目一覧(3)

貸席利用税	23.5法定外独立税として新設 → 24.7限り廃止
原動機税	22.7法定外独立税として新設 → 24.3限り廃止
芸妓税	23.6限り廃止
備人税	22.1 (21年度から適用) 法定外独立税として新設 → 23.8限り廃止
接客人税	23.3 (23年度から適用) 法定外独立税として新設 → 23.8限り廃止
草履表税	23.3 (23年度から適用) 法定外独立税として新設 → 24.3限り廃止
家畜税(牛馬税)	22.1 (21年度から適用) 法定外独立税(牛馬税)として新設→22.4家畜税となる→25.8限り廃止
ミンシ税	22.10 (22年度分から適用) 法定外独立税として新設 → 25.8限り廃止

第三 決 算

1 税目別調定額の累年比較 (現滞計)



2 令和 2 年度 県 税 決 算

税 目 別 総 括

種 別	年度	番号	予 算 額	調 定 額	収 入 済 額	不 納 欠 損 額	過 誤 納 額	収 入 未 済 額	収 入 歩 合
			円	円	円	円	円	円	%
平成 27 年度 計	1		107,650,000,000	109,760,010,047	107,957,273,062	202,494,471	—	1,600,242,514	98.4
平成 28 年度 計	2		109,000,000,000	110,935,905,274	109,362,786,286	190,110,778	—	1,383,008,210	98.6
平成 29 年度 計	3		111,400,000,000	113,168,858,688	111,756,992,065	144,745,637	—	1,267,120,986	98.8
平成 30 年度 計	4		111,300,000,000	112,999,117,921	111,682,391,977	99,005,574	—	1,217,720,370	98.8
令和 元 年 度 計	5		110,000,000,000	111,717,853,653	110,434,364,238	96,969,612	—	1,186,519,803	98.9
令和 2 年 度 現	6		108,284,000,000	110,841,165,214	109,997,385,156	1,105,662	—	842,674,396	99.2
滞	7		316,000,000	1,188,819,321	341,587,602	93,305,622	—	753,926,097	28.7
計	8		108,600,000,000	112,029,984,535	110,338,972,758	94,411,284	—	1,596,600,493	98.5
県 民 税 現	9		35,792,000,000	36,366,299,549	36,088,000,223	1,000,562	—	277,298,764	99.2
滞	10		254,000,000	1,019,378,854	267,658,964	79,307,651	—	672,412,239	26.3
計	11		36,046,000,000	37,385,678,403	36,355,659,187	80,308,213	—	949,711,003	97.2
個 人 現	12		32,851,000,000	33,228,550,350	32,992,888,948	651,843	—	235,009,559	99.3
滞	13		250,000,000	1,004,629,102	262,826,750	77,580,111	—	664,222,241	26.2
計	14		33,101,000,000	34,233,179,452	33,255,715,698	78,231,954	—	899,231,800	97.1
法 人 現	15		2,748,000,000	2,940,281,900	2,897,643,976	348,719	—	42,289,205	98.5
滞	16		4,000,000	14,749,752	4,832,214	1,727,540	—	8,189,998	32.8
計	17		2,752,000,000	2,955,031,652	2,902,476,190	2,076,259	—	50,479,203	98.2
利 子 割 現	18		193,000,000	197,467,299	197,467,299	—	—	—	100.0
滞	19		—	—	—	—	—	—	—
計	20		193,000,000	197,467,299	197,467,299	—	—	—	100.0
事 業 税 現	21		20,765,000,000	21,790,515,200	21,270,574,228	23,600	—	519,917,372	97.6
滞	22		11,000,000	54,799,999	17,318,270	1,153,675	—	36,328,054	31.6
計	23		20,776,000,000	21,845,315,199	21,287,892,498	1,177,275	—	556,245,426	97.4
個 人 現	24		1,070,000,000	1,092,506,800	1,087,066,364	23,600	—	5,416,836	99.5
滞	25		9,000,000	36,241,534	11,561,520	1,153,675	—	23,526,339	31.9
計	26		1,079,000,000	1,128,748,334	1,098,627,884	1,177,275	—	28,943,175	97.3
法 人 現	27		19,695,000,000	20,698,008,400	20,183,507,864	—	—	514,500,536	97.5
滞	28		2,000,000	18,558,465	5,756,750	—	—	12,801,715	31.0
計	29		19,697,000,000	20,716,566,865	20,189,264,614	—	—	527,302,251	97.5
地 方 消 費 税 割	30		22,955,000,000	23,376,797,249	23,376,797,249	—	—	—	100.0
譲 渡 物 割	31		21,787,000,000	22,200,336,272	22,200,336,272	—	—	—	100.0
貨 物 割	32		1,168,000,000	1,176,460,977	1,176,460,977	—	—	—	100.0
不 動 産 取 得 現	33		1,963,000,000	2,129,427,400	2,100,946,673	—	—	28,480,727	98.7
滞	34		12,000,000	34,181,098	15,081,815	1,748,859	—	17,350,424	44.1
計	35		1,975,000,000	2,163,608,498	2,116,028,488	1,748,859	—	45,831,151	97.8
県 た ば こ 税 現	36		1,040,000,000	1,047,156,970	1,047,156,970	—	—	—	100.0
滞	37		—	—	—	—	—	—	—
計	38		1,040,000,000	1,047,156,970	1,047,156,970	—	—	—	100.0
ゴ ル フ 場 利 用 税 現	39		104,000,000	110,115,850	107,937,450	—	—	2,178,400	98.0
滞	40		—	—	—	—	—	—	—
計	41		104,000,000	110,115,850	107,937,450	—	—	2,178,400	98.0
軽 油 引 取 税 現	42		8,916,000,000	9,208,851,367	9,208,851,367	—	—	—	100.0
滞	43		25,000,000	25,630,084	25,630,084	—	—	—	100.0
計	44		8,941,000,000	9,234,481,451	9,234,481,451	—	—	—	100.0
自 動 車 税 現	45		16,591,000,000	16,652,123,400	16,637,448,667	81,500	—	14,593,233	99.9
滞	46		—	—	—	—	—	—	—
計	47		16,591,000,000	16,652,123,400	16,637,448,667	81,500	—	14,593,233	99.9
環 境 性 能 割 現	48		736,000,000	756,518,100	756,518,100	—	—	—	100.0
滞	49		—	—	—	—	—	—	—
計	50		736,000,000	756,518,100	756,518,100	—	—	—	100.0
種 別 割 現	51		15,855,000,000	15,895,605,300	15,880,930,567	81,500	—	14,593,233	99.9
滞	52		—	—	—	—	—	—	—
計	53		15,855,000,000	15,895,605,300	15,880,930,567	81,500	—	14,593,233	99.9
鉦 区 税 現	54		2,000,000	2,288,800	2,288,800	—	—	—	100.0
滞	55		—	—	—	—	—	—	—
計	56		2,000,000	2,288,800	2,288,800	—	—	—	100.0
狩 猟 税 現	57		4,000,000	4,544,700	4,544,700	—	—	—	100.0
滞	58		—	—	—	—	—	—	—
計	59		4,000,000	4,544,700	4,544,700	—	—	—	100.0
産 業 廃 棄 物 税 現	60		149,000,000	148,455,229	148,455,229	—	—	—	100.0
滞	61		—	—	—	—	—	—	—
計	62		149,000,000	148,455,229	148,455,229	—	—	—	100.0
旧 法 に よ る 税 現	63		3,000,000	4,589,500	4,383,600	—	—	205,900	95.5
滞	64		14,000,000	54,829,286	15,898,469	11,095,437	—	27,835,380	29.0
計	65		17,000,000	59,418,786	20,282,069	11,095,437	—	28,041,280	34.1
自 動 車 取 得 税 現	66		—	—	—	—	—	—	—
滞	67		—	—	—	—	—	—	—
計	68		—	—	—	—	—	—	—
軽 油 引 取 税 現	69		—	—	—	—	—	—	—
滞	70		—	—	—	—	—	—	—
計	71		—	—	—	—	—	—	—
自 動 車 税 現	72		3,000,000	4,589,500	4,383,600	—	—	205,900	95.5
滞	73		14,000,000	54,829,286	15,898,469	11,095,437	—	27,835,380	29.0
計	74		17,000,000	59,418,786	20,282,069	11,095,437	—	28,041,280	34.1

公 所 別 総 括

所 管	年 度	番 号	調 定 額	収 入 済 額	不 納 欠 損 額	過 誤 納 額	収 入 未 済 額	収 入 歩 合
			円	円	円	円	円	%
村山総合支庁	現	1	49,165,242,214	48,552,644,491	632,742	—	611,964,981	98.8
	滞	2	659,077,295	173,280,582	45,679,729	—	440,116,984	26.3
	計	3	49,824,319,509	48,725,925,073	46,312,471	—	1,052,081,965	97.8
最上総合支庁	現	4	4,129,384,326	4,055,370,276	144,040	—	73,870,010	98.2
	滞	5	72,048,489	18,999,675	9,237,405	—	43,811,409	26.4
	計	6	4,201,432,815	4,074,369,951	9,381,445	—	117,681,419	97.0
置賜総合支庁	現	7	12,961,331,205	12,886,514,212	170,910	—	74,646,083	99.4
	滞	8	221,858,184	63,500,326	22,442,450	—	135,915,408	28.6
	計	9	13,183,189,389	12,950,014,538	22,613,360	—	210,561,491	98.2
庄内総合支庁	現	10	18,868,597,024	18,786,245,732	157,970	—	82,193,322	99.6
	滞	11	235,835,353	85,807,019	15,946,038	—	134,082,296	36.4
	計	12	19,104,432,377	18,872,052,751	16,104,008	—	216,275,618	98.8
本 庁	現	13	25,716,610,445	25,716,610,445	—	—	—	100.0
	滞	14	—	—	—	—	—	—
	計	15	25,716,610,445	25,716,610,445	—	—	—	100.0
合 計	現	16	110,841,165,214	109,997,385,156	1,105,662	—	842,674,396	99.2
	滞	17	1,188,819,321	341,587,602	93,305,622	—	753,926,097	28.7
	計	18	112,029,984,535	110,338,972,758	94,411,284	—	1,596,600,493	98.5

(イ) 調 定 額

種 別	年度	番号	村山総合支庁	最上総合支庁	置賜総合支庁	庄内総合支庁	本 庁	計	番号
			円	円	円	円	円	円	
平成27年度	計	1	50,222,758,943	3,855,130,033	11,862,348,069	18,356,736,479	25,463,036,523	109,760,010,047	1
平成28年度	計	2	52,589,717,019	3,901,190,387	11,963,039,927	19,011,104,934	23,470,853,007	110,935,905,274	2
平成29年度	計	3	53,235,623,973	4,076,463,723	12,816,946,193	19,712,289,756	23,327,535,043	113,168,858,688	3
平成30年度	計	4	52,592,061,865	4,176,993,076	13,235,003,860	20,008,174,269	22,986,884,851	112,999,117,921	4
令和元年	計	5	52,248,172,855	4,158,564,147	13,329,743,285	19,458,351,937	22,523,021,429	111,717,853,653	5
令和2年度	現滞計	6	49,165,242,214	4,129,384,326	12,961,331,205	18,868,597,024	25,716,610,445	110,841,165,214	6
		7	659,077,295	72,048,489	221,858,184	235,835,353	—	1,188,819,321	7
		8	49,824,319,509	4,201,432,815	13,183,189,389	19,104,432,377	25,716,610,445	112,029,984,535	8
県民税	現滞計	9	18,937,879,911	1,955,169,795	6,163,106,749	8,017,486,868	1,292,656,226	36,366,299,549	9
		10	556,534,727	64,040,610	184,424,925	214,378,592	—	1,019,378,854	10
		11	19,494,414,638	2,019,210,405	6,347,531,674	8,231,865,460	1,292,656,226	37,385,678,403	11
個人	現滞計	12	17,074,634,111	1,857,648,495	5,703,344,449	7,497,734,368	1,095,188,927	33,228,550,350	12
		13	547,780,473	62,074,110	181,656,207	213,118,312	—	1,004,629,102	13
		14	17,622,414,584	1,919,722,605	5,885,000,656	7,710,852,680	1,095,188,927	34,233,179,452	14
法人	現滞計	15	1,863,245,800	97,521,300	459,762,300	519,752,500	—	2,940,281,900	15
		16	8,754,254	1,966,500	2,768,718	1,260,280	—	14,749,752	16
		17	1,872,000,054	99,487,800	462,531,018	521,012,780	—	2,955,031,652	17
利子割	現滞計	18	—	—	—	—	197,467,299	197,467,299	18
		19	—	—	—	—	—	—	19
		20	—	—	—	—	197,467,299	197,467,299	20
事業税	現滞計	21	13,628,884,600	719,642,700	3,202,741,400	4,239,246,500	—	21,790,515,200	21
		22	46,591,178	1,162,595	4,997,810	2,048,416	—	54,799,999	22
		23	13,675,475,778	720,805,295	3,207,739,210	4,241,294,916	—	21,845,315,199	23
個人	現滞計	24	621,222,700	77,730,600	168,796,900	224,756,600	—	1,092,506,800	24
		25	30,414,434	1,030,400	3,918,200	878,500	—	36,241,534	25
		26	651,637,134	78,761,000	172,715,100	225,635,100	—	1,128,748,334	26
法人	現滞計	27	13,007,661,900	641,912,100	3,033,944,500	4,014,489,900	—	20,698,008,400	27
		28	16,176,744	132,195	1,079,610	1,169,916	—	18,558,865	28
		29	13,023,838,644	642,044,295	3,035,024,110	4,015,659,816	—	20,716,566,865	29
地方消費税	現滞計	30	—	—	—	—	23,376,797,249	23,376,797,249	30
譲渡物割	現滞計	31	—	—	—	—	22,200,336,272	22,200,336,272	31
不動産取得税	現滞計	32	—	—	—	—	1,176,460,977	1,176,460,977	32
		33	1,228,971,700	151,877,500	403,429,600	345,148,600	—	2,129,427,400	33
		34	16,602,285	2,402,781	14,287,071	888,961	—	34,181,098	34
		35	1,245,573,985	154,280,281	417,716,671	346,037,561	—	2,163,608,498	35
県たばこ税	現滞計	36	—	—	—	—	1,047,156,970	1,047,156,970	36
		37	—	—	—	—	—	—	37
		38	—	—	—	—	1,047,156,970	1,047,156,970	38
ゴルフ場利用税	現滞計	39	54,798,650	15,719,800	10,762,250	28,835,150	—	110,115,850	39
		40	—	—	—	—	—	—	40
		41	54,798,650	15,719,800	10,762,250	28,835,150	—	110,115,850	41
軽油引取税	現滞計	42	5,983,846,076	296,101,485	425,147,320	2,503,756,486	—	9,208,851,367	42
		43	—	—	7,708,000	17,922,084	—	25,630,084	43
		44	5,983,846,076	296,101,485	432,855,320	2,521,678,570	—	9,234,481,451	44
自動車税	現滞計	45	9,288,544,400	972,376,800	2,669,049,800	3,722,152,400	—	16,652,123,400	45
		46	—	—	—	—	—	—	46
		47	9,288,544,400	972,376,800	2,669,049,800	3,722,152,400	—	16,652,123,400	47
環境性能割	現滞計	48	603,980,300	—	—	152,537,800	—	756,518,100	48
		49	—	—	—	—	—	—	49
		50	603,980,300	—	—	152,537,800	—	756,518,100	50
種別割	現滞計	51	8,684,564,100	972,376,800	2,669,049,800	3,569,614,600	—	15,895,605,300	51
		52	—	—	—	—	—	—	52
		53	8,684,564,100	972,376,800	2,669,049,800	3,569,614,600	—	15,895,605,300	53
鉱区税	現滞計	54	418,400	421,600	636,400	812,400	—	2,288,800	54
		55	—	—	—	—	—	—	55
		56	418,400	421,600	636,400	812,400	—	2,288,800	56
狩猟税	現滞計	57	2,613,100	275,400	1,203,700	452,500	—	4,544,700	57
		58	—	—	—	—	—	—	58
		59	2,613,100	275,400	1,203,700	452,500	—	4,544,700	59
産業廃棄物税	現滞計	60	37,215,377	17,590,746	84,489,086	9,160,020	—	148,455,229	60
		61	—	—	—	—	—	—	61
		62	37,215,377	17,590,746	84,489,086	9,160,020	—	148,455,229	62
旧法による税	現滞計	63	2,070,000	208,500	764,900	1,546,100	—	4,589,500	63
		64	39,349,105	4,442,503	10,440,378	597,300	—	54,829,286	64
		65	41,419,105	4,651,003	11,205,278	2,143,400	—	59,418,786	65
自動車取得税	現滞計	66	—	—	—	—	—	—	66
		67	—	—	—	—	—	—	67
		68	—	—	—	—	—	—	68
軽油引取税	現滞計	69	—	—	—	—	—	—	69
		70	—	—	—	—	—	—	70
		71	—	—	—	—	—	—	71
自動車税	現滞計	72	2,070,000	208,500	764,900	1,546,100	—	4,589,500	72
		73	39,349,105	4,442,503	10,440,378	597,300	—	54,829,286	73
		74	41,419,105	4,651,003	11,205,278	2,143,400	—	59,418,786	74

(口) 収入 済 額

種 別	年 度	番 号	村山総合支庁	最上総合支庁	置賜総合支庁	庄内総合支庁	本 庁	計	番 号
			円	円	円	円	円	円	
平成27年度	計	1	49,281,099,737	3,746,551,819	11,529,110,589	17,937,474,394	25,463,036,523	107,957,273,062	1
平成28年度	計	2	51,740,948,848	3,797,900,864	11,678,225,939	18,674,857,628	23,470,853,007	109,362,786,286	2
平成29年度	計	3	52,443,456,704	3,973,716,827	12,563,084,240	19,449,199,251	23,327,535,043	111,756,992,065	3
平成30年度	計	4	51,872,014,227	4,081,510,328	12,990,946,018	19,751,036,553	22,986,884,851	111,682,391,977	4
令和元年	計	5	51,549,741,590	4,080,154,434	13,077,832,120	19,203,614,665	22,523,021,429	110,434,364,238	5
令和2年度	現滞計	6	48,552,644,491	4,055,370,276	12,886,514,212	18,786,245,732	25,716,610,445	109,997,385,156	6
		7	173,280,582	18,999,675	63,500,326	85,807,019	—	341,587,602	7
		8	48,725,925,073	4,074,369,951	12,950,014,538	18,872,052,751	25,716,610,445	110,338,972,758	8
県民税	現滞計	9	18,785,950,588	1,933,847,410	6,121,035,444	7,954,510,555	1,292,656,226	36,088,000,223	9
		10	141,087,596	15,904,206	44,624,496	66,042,666	—	267,658,964	10
		11	18,927,038,184	1,949,751,616	6,165,659,940	8,020,553,221	1,292,656,226	36,355,659,187	11
個人	現滞計	12	16,952,550,633	1,842,973,364	5,665,234,969	7,436,941,055	1,095,188,927	32,992,888,948	12
		13	137,973,593	15,379,456	43,885,846	65,587,855	—	262,826,750	13
		14	17,090,524,226	1,858,352,820	5,709,120,815	7,502,528,910	1,095,188,927	33,255,715,698	14
法人	現滞計	15	1,833,399,955	90,874,046	455,800,475	517,569,500	—	2,897,643,976	15
		16	3,114,003	524,750	738,650	454,811	—	4,832,214	16
		17	1,836,513,958	91,398,796	456,539,125	518,024,311	—	2,902,476,190	17
利子割	現滞計	18	—	—	—	—	197,467,299	197,467,299	18
		19	—	—	—	—	—	—	19
		20	—	—	—	—	197,467,299	197,467,299	20
事業税	現滞計	21	13,191,374,560	670,324,335	3,184,995,212	4,223,880,121	—	21,270,574,228	21
		22	14,701,607	321,300	1,521,555	773,808	—	17,318,270	22
		23	13,206,076,167	670,645,635	3,186,516,767	4,224,653,929	—	21,287,892,498	23
個人	現滞計	24	618,710,000	77,471,100	167,415,764	223,469,500	—	1,087,066,364	24
		25	9,585,120	192,400	1,229,600	554,400	—	11,561,520	25
		26	628,295,120	77,663,500	168,645,364	224,023,900	—	1,098,627,884	26
法人	現滞計	27	12,572,664,560	592,853,235	3,017,579,448	4,000,410,621	—	20,183,507,864	27
		28	5,116,487	128,900	291,955	219,408	—	5,756,750	28
		29	12,577,781,047	592,982,135	3,017,871,403	4,000,630,029	—	20,189,264,614	29
地方消費税	現滞計	30	—	—	—	—	23,376,797,249	23,376,797,249	30
譲渡物	現滞計	31	—	—	—	—	22,200,336,272	22,200,336,272	31
取得	現滞計	32	—	—	—	—	1,176,460,977	1,176,460,977	32
不動産	現滞計	33	1,215,855,173	151,877,500	391,583,400	341,630,600	—	2,100,946,673	33
		34	6,430,841	1,128,900	6,633,113	888,961	—	15,081,815	34
		35	1,222,286,014	153,006,400	398,216,513	342,519,561	—	2,116,028,488	35
県たばこ税	現滞計	36	—	—	—	—	1,047,156,970	1,047,156,970	36
		37	—	—	—	—	—	—	37
		38	—	—	—	—	1,047,156,970	1,047,156,970	38
ゴルフ場利用税	現滞計	39	54,798,650	13,541,400	10,762,250	28,835,150	—	107,937,450	39
		40	—	—	—	—	—	—	40
		41	54,798,650	13,541,400	10,762,250	28,835,150	—	107,937,450	41
軽油引取税	現滞計	42	5,983,846,076	296,101,485	425,147,320	2,503,756,486	—	9,208,851,367	42
		43	—	—	7,708,000	17,922,084	—	25,630,084	43
		44	5,983,846,076	296,101,485	432,855,320	2,521,678,570	—	9,234,481,451	44
自動車税	現滞計	45	9,278,639,467	971,181,900	2,665,965,500	3,721,661,800	—	16,637,448,667	45
		46	—	—	—	—	—	—	46
		47	9,278,639,467	971,181,900	2,665,965,500	3,721,661,800	—	16,637,448,667	47
環境性能割	現滞計	48	603,980,300	—	—	152,537,800	—	756,518,100	48
		49	—	—	—	—	—	—	49
		50	603,980,300	—	—	152,537,800	—	756,518,100	50
種別割	現滞計	51	8,674,659,167	971,181,900	2,665,965,500	3,569,124,000	—	15,880,930,567	51
		52	—	—	—	—	—	—	52
		53	8,674,659,167	971,181,900	2,665,965,500	3,569,124,000	—	15,880,930,567	53
鉱区税	現滞計	54	418,400	421,600	636,400	812,400	—	2,288,800	54
		55	—	—	—	—	—	—	55
		56	418,400	421,600	636,400	812,400	—	2,288,800	56
狩猟税	現滞計	57	2,613,100	275,400	1,203,700	452,500	—	4,544,700	57
		58	—	—	—	—	—	—	58
		59	2,613,100	275,400	1,203,700	452,500	—	4,544,700	59
産業廃棄物税	現滞計	60	37,215,377	17,590,746	84,489,086	9,160,020	—	148,455,229	60
		61	—	—	—	—	—	—	61
		62	37,215,377	17,590,746	84,489,086	9,160,020	—	148,455,229	62
旧法による税	現滞計	63	1,933,100	208,500	695,900	1,546,100	—	4,383,600	63
		64	11,060,538	1,645,269	3,013,162	179,500	—	15,898,469	64
		65	12,993,638	1,853,769	3,709,062	1,725,600	—	20,282,069	65
自動車取得税	現滞計	66	—	—	—	—	—	—	66
		67	—	—	—	—	—	—	67
		68	—	—	—	—	—	—	68
軽油引取税	現滞計	69	—	—	—	—	—	—	69
		70	—	—	—	—	—	—	70
		71	—	—	—	—	—	—	71
自動車税	現滞計	72	1,933,100	208,500	695,900	1,546,100	—	4,383,600	72
		73	11,060,538	1,645,269	3,013,162	179,500	—	15,898,469	73
		74	12,993,638	1,853,769	3,709,062	1,725,600	—	20,282,069	74

(ハ) 収入未済額

種 別	年度	番号	村山総合支庁	最上総合支庁	置賜総合支庁	庄内総合支庁	本 庁	計	番号
			円	円	円	円	円	円	
平成27年度	計	1	841,473,539	100,523,107	298,854,032	359,391,836	—	1,600,242,514	1
平成28年度	計	2	749,305,706	94,426,789	254,863,732	284,411,983	—	1,383,008,210	2
平成29年度	計	3	708,955,695	94,074,038	229,606,465	234,484,788	—	1,267,120,986	3
平成30年度	計	4	669,059,371	84,241,179	231,484,579	232,935,241	—	1,217,720,370	4
令和2年度	計	5	655,434,803	72,890,156	222,745,826	235,449,018	—	1,186,519,803	5
	現滞計	6	611,964,981	73,870,010	74,646,083	82,193,322	—	842,674,396	6
		7	440,116,984	43,811,409	135,915,408	134,082,296	—	753,926,097	7
		8	1,052,081,965	117,681,419	210,561,491	216,275,618	—	1,596,600,493	8
県民税	現滞計	9	151,352,681	21,179,145	41,947,995	62,818,943	—	277,298,764	9
		10	379,944,941	40,307,714	119,729,296	132,430,288	—	672,412,239	10
		11	531,297,622	61,486,859	161,677,291	195,249,231	—	949,711,003	11
個人	現滞計	12	121,644,576	14,596,045	38,068,895	60,700,043	—	235,009,559	12
		13	374,944,143	39,343,514	118,211,096	131,723,488	—	664,222,241	13
		14	496,588,719	53,939,559	156,279,991	192,423,531	—	899,231,800	14
法人	現滞計	15	29,708,105	6,583,100	3,879,100	2,118,900	—	42,289,205	15
		16	5,000,798	964,200	1,518,200	706,800	—	8,189,998	16
		17	34,708,903	7,547,300	5,397,300	2,825,700	—	50,479,203	17
利子割	現滞計	18	—	—	—	—	—	—	18
		19	—	—	—	—	—	—	19
		20	—	—	—	—	—	—	20
事業税	現滞計	21	437,487,840	49,317,565	17,746,188	15,365,779	—	519,917,372	21
		22	31,163,496	829,595	3,060,355	1,274,608	—	36,328,054	22
		23	468,651,336	50,147,160	20,806,543	16,640,387	—	556,245,426	23
個人	現滞計	24	2,490,500	258,700	1,381,136	1,286,500	—	5,416,836	24
		25	20,103,239	826,300	2,272,700	324,100	—	23,526,339	25
		26	22,593,739	1,085,000	3,653,836	1,610,600	—	28,943,175	26
法人	現滞計	27	434,997,340	49,058,865	16,365,052	14,079,279	—	514,500,536	27
		28	11,060,257	3,295	787,655	950,508	—	12,801,715	28
		29	446,057,597	49,062,160	17,152,707	15,029,787	—	527,302,251	29
地方消費税	現滞計	30	—	—	—	—	—	—	30
譲渡物	現滞計	31	—	—	—	—	—	—	31
取得	現滞計	32	—	—	—	—	—	—	32
不動産	現滞計	33	13,116,527	—	11,846,200	3,518,000	—	28,480,727	33
		34	9,418,466	831,700	7,100,258	—	—	17,350,424	34
		35	22,534,993	831,700	18,946,458	3,518,000	—	45,831,151	35
県たばこ税	現滞計	36	—	—	—	—	—	—	36
		37	—	—	—	—	—	—	37
		38	—	—	—	—	—	—	38
ゴルフ場利用税	現滞計	39	—	2,178,400	—	—	—	2,178,400	39
		40	—	—	—	—	—	—	40
		41	—	2,178,400	—	—	—	2,178,400	41
軽油引取税	現滞計	42	—	—	—	—	—	—	42
		43	—	—	—	—	—	—	43
		44	—	—	—	—	—	—	44
自動車税	現滞計	45	9,871,033	1,194,900	3,036,700	490,600	—	14,593,233	45
		46	—	—	—	—	—	—	46
		47	9,871,033	1,194,900	3,036,700	490,600	—	14,593,233	47
環境性能割	現滞計	48	—	—	—	—	—	—	48
		49	—	—	—	—	—	—	49
		50	—	—	—	—	—	—	50
種別割	現滞計	51	9,871,033	1,194,900	3,036,700	490,600	—	14,593,233	51
		52	—	—	—	—	—	—	52
		53	9,871,033	1,194,900	3,036,700	490,600	—	14,593,233	53
鉱区税	現滞計	54	—	—	—	—	—	—	54
		55	—	—	—	—	—	—	55
		56	—	—	—	—	—	—	56
狩猟税	現滞計	57	—	—	—	—	—	—	57
		58	—	—	—	—	—	—	58
		59	—	—	—	—	—	—	59
産業廃棄物税	現滞計	60	—	—	—	—	—	—	60
		61	—	—	—	—	—	—	61
		62	—	—	—	—	—	—	62
旧法による税	現滞計	63	136,900	—	69,000	—	—	205,900	63
		64	19,590,081	1,842,400	6,025,499	377,400	—	27,835,380	64
		65	19,726,981	1,842,400	6,094,499	377,400	—	28,041,280	65
自動車取得税	現滞計	66	—	—	—	—	—	—	66
		67	—	—	—	—	—	—	67
		68	—	—	—	—	—	—	68
軽油引取税	現滞計	69	—	—	—	—	—	—	69
		70	—	—	—	—	—	—	70
		71	—	—	—	—	—	—	71
自動車税	現滞計	72	136,900	—	69,000	—	—	205,900	72
		73	19,590,081	1,842,400	6,025,499	377,400	—	27,835,380	73
		74	19,726,981	1,842,400	6,094,499	377,400	—	28,041,280	74

(二) 不納欠損額

種 別	年度	番号	村山総合支庁	最上総合支庁	置賜総合支庁	庄内総合支庁	本 庁	計
			円	円	円	円	円	円
平成27年度	計	1	100,185,667	8,055,107	34,383,448	59,870,249	—	202,494,471
平成28年度	計	2	99,462,465	8,862,734	29,950,256	51,835,323	—	190,110,778
平成29年度	計	3	83,211,574	8,672,858	24,255,488	28,605,717	—	144,745,637
平成30年度	計	4	50,988,267	11,241,569	12,573,263	24,202,475	—	99,005,574
令和元年	計	5	42,996,462	5,519,557	29,165,339	19,288,254	—	96,969,612
令和2年度	計	6	46,312,471	9,381,445	22,613,360	16,104,008	—	94,411,284
県民	税	7	36,078,832	7,971,930	20,194,443	16,063,008	—	80,308,213
個人	税	8	35,301,639	7,430,226	19,599,850	15,900,239	—	78,231,954
法人	税	9	777,193	541,704	594,593	162,769	—	2,076,259
子	割	10	—	—	—	—	—	—
事業	税	11	748,275	12,500	415,900	600	—	1,177,275
個人	税	12	748,275	12,500	415,900	600	—	1,177,275
法人	税	13	—	—	—	—	—	—
地方消費	税	14	—	—	—	—	—	—
譲渡	割	15	—	—	—	—	—	—
貨物	割	16	—	—	—	—	—	—
不動産取得	税	17	752,978	442,181	553,700	—	—	1,748,859
たばこ	税	18	—	—	—	—	—	—
ゴルフ	税	19	—	—	—	—	—	—
軽油	税	20	—	—	—	—	—	—
自動車	税	21	33,900	—	47,600	—	—	81,500
環境	割	22	—	—	—	—	—	—
性能	割	23	33,900	—	47,600	—	—	81,500
種別	割	23	—	—	—	—	—	—
鉱産区	税	24	—	—	—	—	—	—
業廃棄物	税	25	—	—	—	—	—	—
旧法による	税	26	8,698,486	954,834	1,401,717	40,400	—	11,095,437
自動車取得	税	27	—	—	—	—	—	—
軽油	税	28	—	—	—	—	—	—
自動車	税	29	8,698,486	954,834	1,401,717	40,400	—	11,095,437

(ホ) 過誤納額

種 別	年度	番号	村山総合支庁	最上総合支庁	置賜総合支庁	庄内総合支庁	本 庁	計
			円	円	円	円	円	円
平成27年度	計	1	—	—	—	—	—	—
平成28年度	計	2	—	—	—	—	—	—
平成29年度	計	3	—	—	—	—	—	—
平成30年度	計	4	—	—	—	—	—	—
令和元年	計	5	—	—	—	—	—	—
令和2年度	計	6	—	—	—	—	—	—
県民	税	7	—	—	—	—	—	—
個人	税	8	—	—	—	—	—	—
法人	税	9	—	—	—	—	—	—
子	割	10	—	—	—	—	—	—
事業	税	11	—	—	—	—	—	—
個人	税	12	—	—	—	—	—	—
法人	税	13	—	—	—	—	—	—
地方消費	税	14	—	—	—	—	—	—
譲渡	割	15	—	—	—	—	—	—
貨物	割	16	—	—	—	—	—	—
不動産取得	税	17	—	—	—	—	—	—
たばこ	税	18	—	—	—	—	—	—
ゴルフ	税	19	—	—	—	—	—	—
軽油	税	20	—	—	—	—	—	—
自動車	税	21	—	—	—	—	—	—
環境	割	22	—	—	—	—	—	—
性能	割	23	—	—	—	—	—	—
種別	割	23	—	—	—	—	—	—
鉱産区	税	24	—	—	—	—	—	—
業廃棄物	税	25	—	—	—	—	—	—
旧法による	税	26	—	—	—	—	—	—
自動車取得	税	27	—	—	—	—	—	—
軽油	税	28	—	—	—	—	—	—
自動車	税	29	—	—	—	—	—	—

(一) 収入歩合

種 別	年度	番号	村山総合支庁	最上総合支庁	置賜総合支庁	庄内総合支庁	本 庁	計
			%	%	%	%	%	%
平成27年度	計	1	98.1	97.2	97.2	97.7	100.0	98.4
平成28年度	計	2	98.4	97.4	97.6	98.2	100.0	98.6
平成29年度	計	3	98.5	97.5	98.0	98.7	100.0	98.8
平成30年度	計	4	98.6	97.7	98.2	98.7	100.0	98.8
令和元年	計	5	98.7	98.1	98.1	98.7	100.0	98.9
令和2年度	現	6	98.8	98.2	99.4	99.6	100.0	99.2
	滞	7	26.3	26.4	28.6	36.4	—	28.7
	計	8	97.8	97.0	98.2	98.8	100.0	98.5
県民税	現	9	99.2	98.9	99.3	99.2	100.0	99.2
	滞	10	25.4	24.8	24.2	30.8	—	26.3
	計	11	97.1	96.6	97.1	97.4	100.0	97.2
個人	現	12	99.3	99.2	99.3	99.2	100.0	99.3
	滞	13	25.2	24.8	24.2	30.8	—	26.2
	計	14	97.0	96.8	97.0	97.3	100.0	97.1
法人	現	15	98.4	93.2	99.1	99.6	—	98.5
	滞	16	35.6	26.7	26.7	36.1	—	32.8
	計	17	98.1	91.9	98.7	99.4	—	98.2
利子割	現	18	—	—	—	—	100.0	100.0
	滞	19	—	—	—	—	—	—
	計	20	—	—	—	—	100.0	100.0
事業税	現	21	96.8	93.1	99.4	99.6	—	97.6
	滞	22	31.6	27.6	30.4	37.8	—	31.6
	計	23	96.6	93.0	99.3	99.6	—	97.4
個人	現	24	99.6	99.7	99.2	99.4	—	99.5
	滞	25	31.5	18.7	31.4	63.1	—	31.9
	計	26	96.4	98.6	97.6	99.3	—	97.3
法人	現	27	96.7	92.4	99.5	99.6	—	97.5
	滞	28	31.6	97.5	27.0	18.8	—	31.0
	計	29	96.6	92.4	99.4	99.6	—	97.5
地方消費税	計	30	—	—	—	—	100.0	100.0
譲渡物	現	31	—	—	—	—	100.0	100.0
割	現	32	—	—	—	—	100.0	100.0
不動産取得	現	33	98.9	100.0	97.1	99.0	—	98.7
	滞	34	38.7	47.0	46.4	100.0	—	44.1
	計	35	98.1	99.2	95.3	99.0	—	97.8
県たばこ税	現	36	—	—	—	—	100.0	100.0
	滞	37	—	—	—	—	—	—
	計	38	—	—	—	—	100.0	100.0
ゴルフ場利用税	現	39	100.0	86.1	100.0	100.0	—	98.0
	滞	40	—	—	—	—	—	—
	計	41	100.0	86.1	100.0	100.0	—	98.0
軽油引取税	現	42	100.0	100.0	100.0	100.0	—	100.0
	滞	43	—	—	—	—	—	—
	計	44	100.0	100.0	100.0	100.0	—	100.0
自動車税	現	45	99.9	99.9	99.9	99.9	—	99.9
	滞	46	—	—	—	—	—	—
	計	47	99.9	99.9	99.9	99.9	—	99.9
環境性能割	現	48	100.0	—	—	100.0	—	100.0
	滞	49	—	—	—	—	—	—
	計	50	100.0	—	—	100.0	—	100.0
種別割	現	51	99.9	99.9	99.9	99.9	—	99.9
	滞	52	—	—	—	—	—	—
	計	53	99.9	99.9	99.9	99.9	—	99.9
鉱区税	現	54	100.0	100.0	100.0	100.0	—	100.0
	滞	55	—	—	—	—	—	—
	計	56	100.0	100.0	100.0	100.0	—	100.0
狩猟税	現	57	100.0	100.0	100.0	100.0	—	100.0
	滞	58	—	—	—	—	—	—
	計	59	100.0	100.0	100.0	100.0	—	100.0
産業廃棄物税	現	60	100.0	100.0	100.0	100.0	—	100.0
	滞	61	—	—	—	—	—	—
	計	62	100.0	100.0	100.0	100.0	—	100.0
旧法による税	現	63	93.4	100.0	91.0	100.0	—	95.5
	滞	64	28.1	37.0	28.9	30.1	—	29.0
	計	65	31.4	39.9	33.1	80.5	—	34.1
自動車取得税	現	66	—	—	—	—	—	—
	滞	67	—	—	—	—	—	—
	計	68	—	—	—	—	—	—
軽油引取税	現	69	—	—	—	—	—	—
	滞	70	—	—	—	—	—	—
	計	71	—	—	—	—	—	—
自動車税	現	72	93.4	100.0	91.0	100.0	—	95.5
	滞	73	28.1	37.0	28.9	30.1	—	29.0
	計	74	31.4	39.9	33.1	80.5	—	34.1

月別調定額

種 別	区 分	番号	2年		5月	6月	7月	8月	9月
			4月	5月					
平成27年度	当月分	1	25,774,106,199	7,544,458,494	28,663,102,051	15,636,933,344	4,448,343,530	3,662,055,315	
	累計	2	25,774,106,199	33,318,564,693	61,981,666,744	77,618,600,088	82,066,943,618	85,728,998,933	
平成28年度	当月分	3	26,757,933,956	6,835,135,434	30,532,583,179	13,927,868,960	3,682,991,421	3,007,411,533	
	累計	4	26,757,933,956	33,593,069,390	64,125,652,569	78,053,521,529	81,736,512,950	84,743,924,483	
平成29年度	当月分	5	26,579,241,006	7,330,726,642	30,768,998,589	13,622,173,733	4,209,139,962	4,227,621,923	
	累計	6	26,579,241,006	33,909,967,648	64,678,966,237	78,301,139,970	82,510,279,932	86,737,901,855	
平成30年度	当月分	7	26,512,837,377	7,044,646,850	31,045,126,473	14,238,909,660	4,170,347,203	4,341,902,277	
	累計	8	26,512,837,377	33,557,484,227	64,602,610,700	78,841,520,360	83,011,867,563	87,353,769,840	
令和元年度	当月分	9	26,460,088,889	7,162,807,044	31,732,820,761	13,658,437,581	4,045,250,376	4,178,300,122	
	累計	10	26,460,088,889	33,622,895,933	65,355,716,694	79,014,154,275	83,059,404,651	87,237,704,773	
令和2年度	当月分	11	25,689,013,842	7,499,048,783	29,956,331,586	14,857,339,602	4,393,465,390	3,990,511,948	
	累計	12	25,689,013,842	33,188,062,625	63,144,394,211	78,001,733,813	82,395,199,203	86,385,711,151	
○現年課税分									
県民税	当月分	13	4,340,247,941	3,170,276,087	23,399,609,049	6,888,902,522	363,008,861	190,187,127	
	累計	14	4,340,247,941	7,510,524,028	30,910,133,077	37,799,035,599	38,162,044,460	38,352,231,587	
均等割及び所得割	当月分	15	4,150,303,704	2,838,599,973	22,693,256,874	6,378,840,075	53,345,592	21,242,515	
	累計	16	4,150,303,704	6,988,903,677	29,682,160,551	36,061,000,626	36,114,346,218	36,135,588,733	
配当割	当月分	17	12,950,447	2,547,935	6,702,776	95,798,396	2,739,959	3,533,031	
	累計	18	12,950,447	15,498,382	22,201,158	117,999,554	120,739,513	124,272,544	
株式等譲渡所得割	当月分	19	504,846	243,822	711,750	842,209	840,156	220,279	
	累計	20	504,846	748,668	1,460,418	2,302,627	3,142,783	3,363,062	
法人	当月分	21	159,795,500	309,590,000	683,594,000	396,429,100	286,657,600	147,179,600	
	累計	22	159,795,500	469,385,500	1,152,979,500	1,549,408,600	1,836,066,200	1,983,245,800	
利子割	当月分	23	16,693,444	19,294,357	15,343,649	16,992,742	19,425,554	18,011,702	
	累計	24	16,693,444	35,987,801	51,331,450	68,324,192	87,749,746	105,761,448	
事業税	当月分	25	874,084,100	1,529,920,400	4,087,530,800	2,234,906,300	2,833,223,700	1,068,214,200	
	累計	26	874,084,100	2,404,004,500	6,491,535,300	8,726,441,600	11,559,665,300	12,627,879,500	
個人	当月分	27	10,327,600	3,374,700	2,402,000	5,707,200	1,031,238,100	18,893,100	
	累計	28	10,327,600	13,702,300	16,104,300	21,811,500	1,053,049,600	1,071,942,700	
法人	当月分	29	863,756,500	1,526,545,700	4,085,128,800	2,229,199,100	1,801,985,600	1,049,321,100	
	累計	30	863,756,500	2,390,302,200	6,475,431,000	8,704,630,100	10,506,615,700	11,555,936,800	
地方消費税	当月分	31	1,873,990,441	1,764,241,112	1,493,681,043	4,616,327,414	150,245,164	1,750,069,887	
	累計	32	1,873,990,441	3,638,231,553	5,131,912,596	9,748,240,010	9,898,485,174	11,648,555,061	
譲渡割	当月分	33	1,770,516,841	1,639,167,412	1,401,810,943	4,535,350,814	70,293,964	1,596,387,687	
	累計	34	1,770,516,841	3,409,684,253	4,811,495,196	9,346,846,010	9,417,139,974	11,013,527,661	
貨物割	当月分	35	103,473,600	125,073,700	91,870,100	80,976,600	79,951,200	153,682,200	
	累計	36	103,473,600	228,547,300	320,417,400	401,394,000	481,345,200	635,027,400	
不動産取得税	当月分	37	361,355,900	228,545,900	305,926,900	211,404,100	164,193,800	103,336,500	
	累計	38	361,355,900	589,901,800	895,828,700	1,107,232,800	1,271,426,600	1,374,763,100	
県たばこ税	当月分	39	85,203,036	81,973,774	84,696,787	89,516,537	90,279,123	88,042,530	
	累計	40	85,203,036	167,176,810	251,873,597	341,390,134	431,669,257	519,711,787	
ゴルフ場利用税	当月分	41	5,250,400	6,779,700	11,967,650	13,091,800	12,314,700	13,863,350	
	累計	42	5,250,400	12,030,100	23,997,750	37,089,550	49,404,250	63,267,600	
軽油引取税	当月分	43	735,907,098	699,036,282	666,751,549	723,679,233	743,714,344	697,643,964	
	累計	44	735,907,098	1,434,943,380	2,101,694,929	2,825,374,162	3,569,088,506	4,266,732,470	
自動車税	当月分	45	16,557,775,500	17,054,400	△ 466,989,200	41,463,000	36,633,400	79,615,600	
	累計	46	16,557,775,500	16,574,829,900	16,107,840,700	16,149,303,700	16,185,937,100	16,265,552,700	
環境性能割	当月分	47	46,429,700	43,271,300	55,814,700	64,962,300	49,357,800	81,531,700	
	累計	48	46,429,700	89,701,000	145,515,700	210,478,000	259,835,800	341,367,500	
種別割	当月分	49	16,511,345,800	△ 26,216,900	△ 522,803,900	△ 23,499,300	△ 12,724,400	△ 1,916,100	
	累計	50	16,511,345,800	16,485,128,900	15,962,325,000	15,938,825,700	15,926,101,300	15,924,185,200	
鉱区税	当月分	51	1,054,800	1,234,000	—	—	—	—	
	累計	52	1,054,800	2,288,800	2,288,800	2,288,800	2,288,800	2,288,800	
狩猟税	当月分	53	—	—	—	—	—	—	
	累計	54	—	—	—	—	—	—	
産業廃棄物税	当月分	55	41,989,737	—	—	36,922,156	—	—	
	累計	56	41,989,737	41,989,737	41,989,737	78,911,893	78,911,893	78,911,893	
旧法による税	当月分	57	64,800	35,200	1,332,200	248,300	381,000	99,500	
	累計	58	64,800	100,000	1,432,200	1,680,500	2,061,500	2,161,000	
○滞納繰越分									
滞納繰越分	当月分	59	812,090,089	△ 48,072	371,824,808	878,240	△ 528,702	△ 560,710	
	累計	60	812,090,089	812,042,017	1,183,866,825	1,184,745,065	1,184,216,363	1,183,655,653	

10 月	11 月	12 月	3 年					5 月	番号
			1 月	2 月	3 月	4 月	5 月		
4,367,222,756	8,340,402,981	3,434,138,808	5,978,716,334	2,652,624,302	3,146,681,603	△ 3,888,775,670	—	1	
90,096,221,689	98,436,624,670	101,870,763,478	107,849,479,812	110,502,104,114	113,648,785,717	109,760,010,047	109,760,010,047	2	
5,004,858,960	8,463,258,177	3,984,730,321	4,984,689,894	2,739,611,363	4,974,194,163	△ 3,959,362,087	—	3	
89,748,783,443	98,212,041,620	102,196,771,941	107,181,461,835	109,921,073,198	114,895,267,361	110,935,905,274	110,935,905,274	4	
4,374,222,177	8,601,995,859	4,549,230,562	5,656,765,766	2,938,975,153	4,308,387,080	△ 3,998,619,764	—	5	
91,112,124,032	99,714,119,891	104,263,350,453	109,920,116,219	112,859,091,372	117,167,478,452	113,168,858,688	113,168,858,688	6	
4,224,191,338	8,407,663,954	4,716,626,306	5,257,640,143	2,706,493,791	4,405,994,962	△ 4,073,262,413	—	7	
91,577,961,178	99,985,625,132	104,702,251,438	109,959,891,581	112,666,385,372	117,072,380,334	112,999,117,921	112,999,117,921	8	
3,623,412,870	8,751,254,568	4,705,200,558	4,412,170,087	3,266,762,311	3,832,211,872	△ 4,110,863,386	—	9	
90,861,117,643	99,612,372,211	104,317,572,769	108,729,742,856	111,996,505,167	115,828,717,039	111,717,853,653	111,717,853,653	10	
4,539,698,186	7,873,339,048	4,235,087,416	6,219,517,705	2,897,359,296	4,028,776,067	△ 4,149,750,550	246,216	11	
90,925,409,337	98,798,748,385	103,033,835,801	109,253,353,506	112,150,712,802	116,179,488,869	112,029,738,319	112,029,984,535	12	
147,157,233	442,872,632	196,171,245	1,023,012,390	157,700,859	195,725,072	△ 4,148,571,469	—	13	
38,499,388,820	38,942,261,452	39,138,432,697	40,161,445,087	40,319,145,946	40,514,871,018	36,366,299,549	36,366,299,549	14	
27,591,744	31,016,730	12,770,175	17,743,951	27,661,112	29,560,447	△ 4,148,571,469	—	15	
36,163,180,477	36,194,197,207	36,206,967,382	36,224,711,333	36,252,372,445	36,281,932,892	32,133,361,423	32,133,361,423	16	
9,325,946	2,991,503	25,223,797	294,999,341	2,303,433	1,912,318	—	—	17	
133,598,490	136,589,993	161,813,790	456,813,131	459,116,564	461,028,882	461,028,882	461,028,882	18	
350,367	1,720,725	779,384	626,154,515	788,458	1,003,534	—	—	19	
3,713,429	5,434,154	6,213,538	632,368,053	633,156,511	634,160,045	634,160,045	634,160,045	20	
94,721,700	395,443,600	143,909,300	57,525,200	113,859,700	151,576,600	—	—	21	
2,077,967,500	2,473,411,100	2,617,320,400	2,674,845,600	2,788,705,300	2,940,281,900	2,940,281,900	2,940,281,900	22	
15,167,476	11,700,074	13,488,589	26,589,383	13,088,156	11,672,173	—	—	23	
120,928,924	132,628,998	146,117,587	172,706,970	185,795,126	197,467,299	197,467,299	197,467,299	24	
616,305,100	4,665,518,900	1,740,756,600	607,476,800	535,120,000	997,458,300	—	—	25	
13,244,184,600	17,909,703,500	19,650,460,100	20,257,936,900	20,793,056,900	21,790,515,200	21,790,515,200	21,790,515,200	26	
10,851,200	3,878,000	1,736,000	1,434,200	2,669,600	△ 4,900	—	—	27	
1,082,793,900	1,086,671,900	1,088,407,900	1,089,842,100	1,092,511,700	1,092,506,800	1,092,506,800	1,092,506,800	28	
605,453,900	4,661,640,900	1,739,020,600	606,042,600	532,450,400	997,463,200	—	—	29	
12,161,390,700	16,823,031,600	18,562,052,200	19,168,094,800	19,700,545,200	20,698,008,400	20,698,008,400	20,698,008,400	30	
2,697,681,728	1,622,239,987	1,247,844,391	3,316,881,837	1,069,129,346	1,774,464,899	—	—	31	
14,346,236,789	15,968,476,776	17,216,321,167	20,533,203,004	21,602,332,350	23,376,797,249	23,376,797,249	23,376,797,249	32	
2,585,399,028	1,584,571,487	1,135,881,691	3,225,634,837	965,408,569	1,689,912,999	—	—	33	
13,598,926,689	15,183,498,176	16,319,379,867	19,545,014,704	20,510,423,273	22,200,336,272	22,200,336,272	22,200,336,272	34	
112,282,700	37,668,500	111,962,700	91,247,000	103,720,777	84,551,900	—	—	35	
747,310,100	784,978,600	896,941,300	988,188,300	1,091,909,077	1,176,460,977	1,176,460,977	1,176,460,977	36	
98,859,400	175,810,800	121,845,000	161,819,300	156,758,200	39,571,600	—	—	37	
1,473,622,500	1,649,433,300	1,771,278,300	1,933,097,600	2,089,855,800	2,129,427,400	2,129,427,400	2,129,427,400	38	
109,741,789	79,305,387	82,432,046	94,181,765	82,727,108	79,057,088	—	—	39	
629,453,576	708,758,963	791,191,009	885,372,774	968,099,882	1,047,156,970	1,047,156,970	1,047,156,970	40	
14,329,200	16,650,550	12,815,600	2,832,000	1,900	219,000	—	—	41	
77,596,800	94,247,350	107,062,950	109,894,950	109,896,850	110,115,850	110,115,850	110,115,850	42	
760,466,041	812,587,526	779,439,525	930,498,772	824,903,227	834,223,806	—	—	43	
5,027,198,511	5,839,786,037	6,619,225,562	7,549,724,334	8,374,627,561	9,208,851,367	9,208,851,367	9,208,851,367	44	
57,020,100	57,675,100	52,605,400	47,377,700	63,151,300	108,745,500	—	△ 4,400	45	
16,322,572,800	16,380,247,900	16,432,853,300	16,480,231,000	16,543,382,300	16,652,127,800	16,652,127,800	16,652,123,400	46	
66,376,700	65,415,500	60,128,700	50,114,200	64,556,700	108,558,800	—	—	47	
407,744,200	473,159,700	533,288,400	583,402,600	647,959,300	756,518,100	756,518,100	756,518,100	48	
△ 9,356,600	△ 7,740,400	△ 7,523,300	△ 2,736,500	△ 1,405,400	186,700	—	△ 4,400	49	
15,914,828,600	15,907,088,200	15,899,564,900	15,896,828,400	15,895,423,000	15,895,609,700	15,895,609,700	15,895,605,300	50	
—	—	—	—	—	—	—	—	51	
2,288,800	2,288,800	2,288,800	2,288,800	2,288,800	2,288,800	2,288,800	2,288,800	52	
3,835,600	383,000	85,100	156,200	68,400	16,400	—	—	53	
3,835,600	4,218,600	4,303,700	4,459,900	4,528,300	4,544,700	4,544,700	4,544,700	54	
34,321,688	—	—	35,225,808	△ 4,160	—	—	—	55	
113,233,581	113,233,581	113,233,581	148,459,389	148,455,229	148,455,229	148,455,229	148,455,229	56	
328,700	581,200	1,268,800	298,200	△ 164,400	116,000	—	—	57	
2,489,700	3,070,900	4,339,700	4,637,900	4,473,500	4,589,500	4,589,500	4,589,500	58	
△ 348,393	△ 286,034	△ 176,291	△ 243,067	7,967,516	△ 821,598	△ 1,179,081	250,616	59	
1,183,307,260	1,183,021,226	1,182,844,935	1,182,601,868	1,190,569,384	1,189,747,786	1,188,568,705	1,188,819,321	60	

月別収入額

種 別	区 分	番号	2年		4 月	5 月	6 月	7 月	8 月	9 月
			4 月	5 月						
			円	円	円	円	円	円	円	円
平成 27 年 度	当月分	1	2,607,992,725	10,748,778,300	21,301,417,769	9,854,214,693	5,928,938,562	7,649,267,611		
	累 計	2	2,607,992,725	13,356,771,025	34,658,188,794	44,512,403,487	50,441,342,049	58,090,609,660		
平成 28 年 度	当月分	3	3,842,664,286	10,617,774,828	20,963,401,859	9,117,478,511	5,497,471,952	6,828,489,536		
	累 計	4	3,842,664,286	14,460,439,114	35,423,840,973	44,541,319,484	50,038,791,436	56,867,280,972		
平成 29 年 度	当月分	5	3,730,713,534	11,440,268,338	20,558,281,816	8,955,873,324	5,902,641,320	8,141,822,638		
	累 計	6	3,730,713,534	15,170,981,872	35,729,263,688	44,685,137,012	50,587,778,332	58,729,600,970		
平成 30 年 度	当月分	7	3,401,738,023	11,899,459,407	20,751,640,339	8,443,137,763	6,445,866,308	8,164,233,168		
	累 計	8	3,401,738,023	15,301,197,430	36,052,837,769	44,495,975,532	50,941,841,840	59,106,075,008		
令和 元 年 度	当月分	9	3,472,104,960	11,228,790,758	21,651,834,166	8,432,427,345	6,050,273,962	7,794,637,952		
	累 計	10	3,472,104,960	14,700,895,718	36,352,729,884	44,785,157,229	50,835,431,191	58,630,069,143		
令和 2 年 度	当月分	11	3,072,802,834	11,779,213,416	19,614,164,972	10,043,643,471	5,865,962,635	7,748,586,737		
	累 計	12	3,072,802,834	14,852,016,250	34,466,181,222	44,509,824,693	50,375,787,328	58,124,374,065		
○現年課税分										
県 民 税	当月分	13	134,531,837	578,627,927	3,418,501,064	3,314,991,274	3,476,099,513	2,831,971,313		
	累 計	14	134,531,837	713,159,764	4,131,660,828	7,446,652,102	10,922,751,615	13,754,722,928		
均等割及び所得割	当月分	15	—	306,397,713	2,374,910,607	3,058,746,357	3,262,590,392	2,619,733,695		
	累 計	16	—	306,397,713	2,681,308,320	5,740,054,677	9,002,645,069	11,622,378,764		
配 当 割	当月分	17	12,950,447	2,547,935	8,213,408	94,287,764	2,739,959	3,533,031		
	累 計	18	12,950,447	15,498,382	23,711,790	117,999,554	120,739,513	124,272,544		
株式等譲渡所得割	当月分	19	504,846	243,822	711,750	842,209	840,156	220,279		
	累 計	20	504,846	748,668	1,460,418	2,302,627	3,142,783	3,363,062		
法 人	当月分	21	104,383,100	250,144,100	1,019,321,650	144,122,200	190,503,450	190,470,900		
	累 計	22	104,383,100	354,527,200	1,373,848,850	1,517,971,050	1,708,474,500	1,898,945,400		
利 子 割	当月分	23	16,693,444	19,294,357	15,343,649	16,992,744	19,425,556	18,013,408		
	累 計	24	16,693,444	35,987,801	51,331,450	68,324,194	87,749,750	105,763,158		
事 業 税	当月分	25	790,292,556	1,411,244,495	6,316,156,461	200,083,855	946,451,511	2,082,870,824		
	累 計	26	790,292,556	2,201,537,051	8,517,693,512	8,717,777,367	9,664,228,878	11,747,099,702		
個 人	当月分	27	6,324,800	1,463,900	5,257,900	4,630,900	144,062,800	368,165,800		
	累 計	28	6,324,800	7,788,700	13,046,600	17,677,500	161,740,300	529,906,100		
法 人	当月分	29	783,967,756	1,409,780,595	6,310,898,561	195,452,955	802,388,711	1,714,705,024		
	累 計	30	783,967,756	2,193,748,351	8,504,646,912	8,700,099,867	9,502,488,578	11,217,193,602		
地 方 消 費 税	当月分	31	1,873,990,441	1,764,241,112	1,493,681,043	4,616,327,414	150,245,164	1,750,069,887		
	累 計	32	1,873,990,441	3,638,231,553	5,131,912,596	9,748,240,010	9,898,485,174	11,648,555,061		
譲 渡 割	当月分	33	1,770,516,841	1,639,167,412	1,401,810,943	4,535,350,814	70,293,964	1,596,387,687		
	累 計	34	1,770,516,841	3,409,684,253	4,811,495,196	9,346,846,010	9,417,139,974	11,013,527,661		
貨 物 割	当月分	35	103,473,600	125,073,700	91,870,100	80,976,600	79,951,200	153,682,200		
	累 計	36	103,473,600	228,547,300	320,417,400	401,394,000	481,345,200	635,027,400		
不 動 産 取 得 税	当月分	37	124,064,700	277,325,400	305,681,600	234,798,060	150,799,200	112,474,500		
	累 計	38	124,064,700	401,390,100	707,071,700	941,869,760	1,092,668,960	1,205,143,460		
県 た ば こ 税	当月分	39	54	85,203,310	81,973,446	84,696,787	89,516,537	90,279,123		
	累 計	40	54	85,203,364	167,176,810	251,873,597	341,390,134	431,669,257		
ゴ ル フ 場 利 用 税	当月分	41	4,746,400	5,555,500	10,695,650	12,003,000	11,178,300	13,457,150		
	累 計	42	4,746,400	10,301,900	20,997,550	33,000,550	44,178,850	57,636,000		
軽 油 引 取 税	当月分	43	9,593,829	348,191,750	367,110,198	717,024,616	723,197,087	707,261,066		
	累 計	44	9,593,829	357,785,579	724,895,777	1,441,920,393	2,165,117,480	2,872,378,546		
自 動 車 税	当月分	45	130,503,300	7,250,467,850	7,538,682,925	813,474,937	251,965,729	136,477,994		
	累 計	46	130,503,300	7,380,971,150	14,919,654,075	15,733,129,012	15,985,094,741	16,121,572,735		
環 境 性 能 割	当月分	47	52,079,100	19,994,100	57,781,000	62,374,900	49,466,200	75,779,200		
	累 計	48	52,079,100	72,073,200	129,854,200	192,229,100	241,695,300	317,474,500		
種 別 割	当月分	49	78,424,200	7,230,473,750	7,480,901,925	751,100,037	202,499,529	60,698,794		
	累 計	50	78,424,200	7,308,897,950	14,789,799,875	15,540,899,912	15,743,399,441	15,804,098,235		
鉦 区 税	当月分	51	—	167,600	2,121,200	—	—	—		
	累 計	52	—	167,600	2,288,800	2,288,800	2,288,800	2,288,800		
狩 猟 税	当月分	53	—	—	—	—	—	—		
	累 計	54	—	—	—	—	—	—		
産 業 廃 棄 物 税	当月分	55	2,520,940	39,468,797	—	5,668,921	31,253,235	—		
	累 計	56	2,520,940	41,989,737	41,989,737	47,658,658	78,911,893	78,911,893		
旧 法 に よ る 税	当月分	57	458,700	258,500	382,500	508,000	290,600	126,400		
	累 計	58	458,700	717,200	1,099,700	1,607,700	1,898,300	2,024,700		
○滞納繰越分										
滞 納 繰 越 分	当月分	59	2,100,077	18,461,175	79,178,885	44,066,607	34,965,759	23,598,480		
	累 計	60	2,100,077	20,561,252	99,740,137	143,806,744	178,772,503	202,370,983		

10月	11月	12月	3年			4月	5月	番号
			1月	2月	3月			
6,864,013,710	6,258,511,839	11,577,753,941	8,032,757,838	5,054,533,163	6,603,770,848	2,975,450,026	2,499,872,037	1
64,954,623,370	71,213,135,209	82,790,889,150	90,823,646,988	95,878,180,151	102,481,950,999	105,457,401,025	107,957,273,062	2
7,503,245,172	6,762,771,173	11,853,566,055	7,016,242,464	5,344,305,617	8,662,843,689	2,787,028,685	2,565,502,459	3
64,370,526,144	71,133,297,317	82,986,863,372	90,003,105,836	95,347,411,453	104,010,255,142	106,797,283,827	109,362,786,286	4
6,768,939,193	6,824,737,698	12,645,764,477	7,754,428,325	5,572,769,109	7,843,084,373	3,026,624,594	2,591,043,326	5
65,498,540,163	72,323,277,861	84,969,042,338	92,723,470,663	98,296,239,772	106,139,324,145	109,165,948,739	111,756,992,065	6
6,817,247,766	7,030,063,291	12,402,634,588	7,318,565,536	5,536,341,274	7,889,950,669	2,986,535,246	2,594,978,599	7
65,923,322,774	72,953,386,065	85,356,020,653	92,674,586,189	98,210,927,463	106,100,878,132	109,087,413,378	111,682,391,977	8
6,515,754,936	7,852,746,714	11,871,832,643	6,714,720,673	6,067,575,917	7,398,018,306	2,884,857,843	2,498,788,063	9
65,145,824,079	72,998,570,793	84,870,403,436	91,585,124,109	97,652,700,026	105,050,718,332	107,935,576,175	110,434,364,238	10
7,053,416,186	6,821,868,902	11,275,917,120	8,171,776,546	5,529,847,233	7,719,392,740	2,969,039,162	2,673,340,804	11
65,177,790,251	71,999,659,153	83,275,576,273	91,447,352,819	96,977,200,052	104,696,592,792	107,665,631,954	110,338,972,758	12
2,922,034,343	2,531,644,559	3,538,658,546	3,471,295,711	2,639,634,008	2,891,322,409	2,481,040,621	1,857,647,098	13
16,676,757,271	19,208,401,830	22,747,060,376	26,218,356,087	28,857,990,095	31,749,312,504	34,230,353,125	36,088,000,223	14
2,819,456,590	2,372,833,724	3,071,542,123	2,480,377,572	2,557,047,387	2,612,422,929	2,517,159,034	1,844,481,898	15
14,441,835,354	16,814,669,078	19,886,211,201	22,366,588,773	24,923,636,160	27,536,059,089	30,053,218,123	31,897,700,021	16
9,325,946	2,991,503	25,223,797	294,999,341	2,303,433	2,009,425	△ 97,107	—	17
133,598,490	136,589,993	161,813,790	456,813,131	459,116,564	461,125,989	461,028,882	461,028,882	18
350,367	1,720,725	779,384	626,154,515	788,458	1,003,534	—	—	19
3,713,429	5,434,154	6,213,538	632,368,053	633,156,511	634,160,045	634,160,045	634,160,045	20
77,735,667	142,398,540	427,624,653	43,174,900	66,406,546	264,214,370	△ 36,021,300	13,165,200	21
1,976,681,067	2,119,079,607	2,546,704,260	2,589,879,160	2,656,285,706	2,920,500,076	2,884,478,776	2,897,643,976	22
15,165,773	11,700,067	13,488,589	26,589,383	13,088,184	11,672,151	△ 6	—	23
120,928,931	132,628,998	146,117,587	172,706,970	185,795,154	197,467,305	197,467,299	197,467,299	24
364,179,514	1,554,685,890	5,286,828,369	371,457,965	543,321,889	1,818,953,373	△ 506,287,741	90,335,267	25
12,111,279,216	13,665,965,106	18,952,793,475	19,324,251,440	19,867,573,329	21,686,526,702	21,180,238,961	21,270,574,228	26
22,999,700	124,215,166	381,462,834	12,359,800	6,964,300	4,438,200	2,416,964	2,303,300	27
552,905,800	677,120,966	1,058,583,800	1,070,943,600	1,077,907,900	1,082,346,100	1,084,763,064	1,087,066,364	28
341,179,814	1,430,470,724	4,905,365,535	359,098,165	536,357,589	1,814,515,173	△ 508,704,705	88,031,967	29
11,558,373,416	12,988,844,140	17,894,209,675	18,253,307,840	18,789,665,429	20,604,180,602	20,095,475,897	20,183,507,864	30
2,697,681,728	1,622,239,987	1,247,844,391	3,316,881,837	1,069,129,346	1,774,464,899	—	—	31
14,346,236,789	15,968,476,776	17,216,321,167	20,533,203,004	21,602,332,350	23,376,797,249	23,376,797,249	23,376,797,249	32
2,585,399,028	1,584,571,487	1,135,881,691	3,225,634,837	965,408,569	1,689,912,999	—	—	33
13,598,926,689	15,183,498,176	16,319,379,867	19,545,014,704	20,510,423,273	22,200,336,272	22,200,336,272	22,200,336,272	34
112,282,700	37,668,500	111,962,700	91,247,000	103,720,777	84,551,900	—	—	35
747,310,100	784,978,600	896,941,300	988,188,300	1,091,909,077	1,176,460,977	1,176,460,977	1,176,460,977	36
102,010,800	107,101,240	203,855,600	142,872,100	186,096,600	127,538,973	24,772,400	1,555,500	37
1,307,154,260	1,414,255,500	1,618,111,100	1,760,983,200	1,947,079,800	2,074,618,773	2,099,391,173	2,100,946,673	38
88,504,049	110,700,881	75,891,897	82,594,082	95,183,896	83,258,869	79,354,039	—	39
520,173,306	630,874,187	706,766,084	789,360,166	884,544,062	967,802,931	1,047,156,970	1,047,156,970	40
13,186,800	15,361,150	16,390,400	1,483,600	1,285,000	220,900	2,361,600	12,000	41
70,822,800	86,183,950	102,574,350	104,057,950	105,342,950	105,563,850	107,925,450	107,937,450	42
718,964,609	755,089,140	784,243,047	736,218,272	882,924,989	889,284,176	849,615,055	720,133,533	43
3,591,343,155	4,346,432,295	5,130,675,342	5,866,893,614	6,749,818,603	7,639,102,779	8,488,717,834	9,208,851,367	44
118,070,156	71,122,506	102,492,662	19,665,464	63,626,986	113,937,965	23,326,228	3,633,965	45
16,239,642,891	16,310,765,397	16,413,258,059	16,432,923,523	16,496,550,509	16,610,488,474	16,633,814,702	16,637,448,667	46
75,515,200	64,130,000	88,331,400	22,868,300	60,333,600	109,794,400	18,070,700	—	47
392,989,700	457,119,700	545,451,100	568,319,400	628,653,000	738,447,400	756,518,100	756,518,100	48
42,554,956	6,992,506	14,161,262	△ 3,202,836	3,293,386	4,143,565	5,255,528	3,633,965	49
15,846,653,191	15,853,645,697	15,867,806,959	15,864,604,123	15,867,897,509	15,872,041,074	15,877,296,602	15,880,930,567	50
—	—	—	—	—	—	—	—	51
2,288,800	2,288,800	2,288,800	2,288,800	2,288,800	2,288,800	2,288,800	2,288,800	52
3,725,800	451,600	109,800	131,700	109,400	16,400	—	—	53
3,725,800	4,177,400	4,287,200	4,418,900	4,528,300	4,544,700	4,544,700	4,544,700	54
4,426,483	29,887,685	7,520	3,213,802	30,010,453	1,997,393	—	—	55
83,338,376	113,226,061	113,233,581	116,447,383	146,457,836	148,455,229	148,455,229	148,455,229	56
272,700	576,300	376,200	572,600	30,500	386,000	124,600	20,000	57
2,297,400	2,873,700	3,249,900	3,822,500	3,853,000	4,239,000	4,363,600	4,383,600	58
20,359,204	23,007,964	19,218,688	25,389,413	18,494,166	18,011,383	14,732,360	3,441	59
222,730,187	245,738,151	264,956,839	290,346,252	308,840,418	326,851,801	341,584,161	341,587,602	60

月別調定進捗状況

税目	番号	2年 4月	5月	6月	7月	8月	9月	10月	11月	12月	3年 1月	2月	3月	4月	5月	
		%	%	%	%	%	%	%	%	%	%	%	%	%	%	
平成27年度	1	23.5	30.4	56.5	70.7	74.8	78.1	82.1	89.7	92.8	98.3	100.7	103.5	100.0	100.0	
平成28年度	2	24.1	30.3	57.8	70.4	73.7	76.4	80.9	88.5	92.1	96.6	99.1	103.6	100.0	100.0	
平成29年度	3	23.5	30.0	57.2	69.2	72.9	76.6	80.5	88.1	92.1	97.1	99.7	103.5	100.0	100.0	
平成30年度	4	23.5	29.7	57.2	69.8	73.5	77.3	81.0	88.5	92.7	97.3	99.7	103.6	100.0	100.0	
令和元年度	5	23.7	30.1	58.5	70.7	74.3	78.1	81.3	89.2	93.4	97.3	100.2	103.7	100.0	100.0	
令和2年度	6	22.9	29.6	56.4	69.6	73.5	77.1	81.2	88.2	92.0	97.5	100.1	103.7	100.0	100.0	
○現年課税分																
県民税	7	11.9	20.7	85.0	103.9	104.9	105.5	105.9	107.1	107.6	110.4	110.9	111.4	100.0	100.0	
均等割及び所得割	8	12.9	21.7	92.4	112.2	112.4	112.5	112.5	112.6	112.7	112.7	112.8	112.9	100.0	100.0	
配当割	9	2.8	3.4	4.8	25.6	26.2	27.0	29.0	29.6	35.1	99.1	99.6	100.0	100.0	100.0	
株式等譲渡所得割	10	0.1	0.1	0.2	0.4	0.5	0.5	0.6	0.9	1.0	99.7	99.8	100.0	100.0	100.0	
法人	11	5.4	16.0	39.2	52.7	62.4	67.5	70.7	84.1	89.0	91.0	94.8	100.0	100.0	100.0	
利子割	12	8.5	18.2	26.0	34.6	44.4	53.6	61.2	67.2	74.0	87.5	94.1	100.0	100.0	100.0	
事業税	13	4.0	11.0	29.8	40.0	53.0	58.0	60.8	82.2	90.2	93.0	95.4	100.0	100.0	100.0	
個人	14	0.9	1.3	1.5	2.0	96.4	98.1	99.1	99.5	99.6	99.8	100.0	100.0	100.0	100.0	
法人	15	4.2	11.5	31.3	42.1	50.8	55.8	58.8	81.3	89.7	92.6	95.2	100.0	100.0	100.0	
地方消費税	16	8.0	15.6	22.0	41.7	42.3	49.8	61.4	68.3	73.6	87.8	92.4	100.0	100.0	100.0	
譲渡割	17	8.0	15.4	21.7	42.1	42.4	49.6	61.3	68.4	73.5	88.0	92.4	100.0	100.0	100.0	
貨物割	18	8.8	19.4	27.2	34.1	40.9	54.0	63.5	66.7	76.2	84.0	92.8	100.0	100.0	100.0	
不動産取得税	19	17.0	27.7	42.1	52.0	59.7	64.6	69.2	77.5	83.2	90.8	98.1	100.0	100.0	100.0	
県たばこ税	20	8.1	16.0	24.1	32.6	41.2	49.6	60.1	67.7	75.6	84.6	92.5	100.0	100.0	100.0	
ゴルフ場利用税	21	4.8	10.9	21.8	33.7	44.9	57.5	70.5	85.6	97.2	99.8	99.8	100.0	100.0	100.0	
軽油引取税	22	8.0	15.6	22.8	30.7	38.8	46.3	54.6	63.4	71.9	82.0	90.9	100.0	100.0	100.0	
自動車税	23	99.4	99.5	96.7	97.0	97.2	97.7	98.0	98.4	98.7	99.0	99.3	100.0	100.0	100.0	
環境性能割	24	6.1	11.9	19.2	27.8	34.3	45.1	53.9	62.5	70.5	77.1	85.7	100.0	100.0	100.0	
種別割	25	103.9	103.7	100.4	100.3	100.2	100.2	100.1	100.1	100.0	100.0	100.0	100.0	100.0	100.0	
鉱区税	26	46.1	100.0	100.0	100.0	100.0	100.0	100.0	100.0	100.0	100.0	100.0	100.0	100.0	100.0	
狩猟税	27	—	—	—	—	—	—	84.4	92.8	94.7	98.1	99.6	100.0	100.0	100.0	
産業廃棄物税	28	28.3	28.3	28.3	53.2	53.2	53.2	76.3	76.3	76.3	100.0	100.0	100.0	100.0	100.0	
旧法による税	29	1.4	2.2	31.2	36.6	44.9	47.1	54.2	66.9	94.6	101.1	97.5	100.0	100.0	100.0	
○滞納繰越分																
滞納繰越分	30	68.3	68.3	99.6	99.7	99.6	99.6	99.5	99.5	99.5	99.5	100.1	100.1	100.0	100.0	

3 令和2年度税外収入決算

科目別総括

種 別	区分	番号	予 算 額	調 定 額	収 入 済 額	不納欠損額	過 誤 納 額	収入未済額	収 入 歩 合
			円	円	円	円	円	円	%
平成27年度	計	1	81,699,000	110,112,922	92,051,084	2,143,877	—	15,917,961	83.6
平成28年度	計	2	79,821,000	106,163,791	91,040,829	2,745,037	100	12,378,025	85.8
平成29年度	計	3	84,259,000	104,133,171	92,518,618	625,058	—	10,989,495	88.8
平成30年度	計	4	74,988,000	90,675,892	79,857,280	357,620	—	10,460,992	88.1
令和元年度	計	5	79,883,000	92,202,224	80,814,382	214,969	—	11,172,873	87.6
令和2年度	現	6	84,162,000	81,308,758	80,731,587	—	—	577,171	99.3
	滞	7	41,000	11,172,873	186,152	—	—	10,986,721	1.7
	計	8	84,203,000	92,481,631	80,917,739	—	—	11,563,892	87.5
延滞金	現	9	64,555,000	62,138,763	62,138,763	—	—	—	100.0
	滞	10	—	—	—	—	—	—	—
	計	11	64,555,000	62,138,763	62,138,763	—	—	—	100.0
過少申告加算金	現	12	7,932,000	7,917,551	7,917,551	—	—	—	100.0
	滞	13	—	4,787,266	19,342	—	—	4,767,924	0.4
	計	14	7,932,000	12,704,817	7,936,893	—	—	4,767,924	62.5
不申告加算金	現	15	448,000	500,616	463,702	—	—	36,914	92.6
	滞	16	—	272,562	41,457	—	—	231,105	15.2
	計	17	448,000	773,178	505,159	—	—	268,019	65.3
重加算金	現	18	11,227,000	10,751,828	10,211,571	—	—	540,257	95.0
	滞	19	—	6,113,045	125,353	—	—	5,987,692	2.1
	計	20	11,227,000	16,864,873	10,336,924	—	—	6,527,949	61.3
利子割精算金	現	21	—	—	—	—	—	—	—
	計	22	—	—	—	—	—	—	—
滞納処分収入	現	23	5,000	11,300	11,300	—	—	—	100.0
	滞	24	—	—	—	—	—	—	—
	計	25	5,000	11,300	11,300	—	—	—	100.0

第 四 課 稅

令和2年度県税納税義務者数

(科目別、公所別)

種 別	番 号	村山総合支庁		最上総合支庁		置賜総合支庁		庄内総合支庁	
		義務者数	調定額	義務者数	調定額	義務者数	調定額	義務者数	調定額
県 民 税	1	285,922	18,937,880	37,240	1,955,169	108,516	6,163,107	143,602	8,017,487
個 人	2	274,485	17,074,634	35,948	1,857,648	104,422	5,703,345	138,614	7,497,734
均等割及び所得割	3	274,485	17,074,634	35,948	1,857,648	104,422	5,703,345	138,614	7,497,734
配 当 割	4	—	—	—	—	—	—	—	—
株式等譲渡所得割	5	—	—	—	—	—	—	—	—
法 利 子 割	6	11,437	1,863,246	1,292	97,521	4,094	459,762	4,988	519,753
事 業 税	8	15,899	13,628,886	1,766	719,642	5,392	3,202,741	6,715	4,239,247
個 人	9	4,443	621,224	471	77,730	1,293	168,797	1,733	224,757
第 1 種	10	3,820	500,164	413	65,448	1,081	133,098	1,454	174,652
第 2 種	11	1	376	—	—	4	1,943	4	768
第 3 種	12	622	120,684	58	12,282	208	33,756	275	49,337
法 人	13	11,456	13,007,662	1,295	641,912	4,099	3,033,944	4,982	4,014,490
地 方 消 費 税	14	—	—	—	—	—	—	—	—
譲 渡 割	15	—	—	—	—	—	—	—	—
貨 物 割	16	—	—	—	—	—	—	—	—
不 動 産 取 得 税	17	5,551	1,228,971	856	151,878	2,614	403,430	2,637	345,149
家 屋 地	18	2,036	846,731	308	125,974	1,118	302,226	1,096	254,844
土 地	19	3,515	382,240	548	25,904	1,496	101,204	1,541	90,305
県 た ば こ 税	20	—	—	—	—	—	—	—	—
ゴ ル フ 場 利 用 税	21	7	54,799	2	X	1	X	6	X
自 動 車 取 得 税	22	—	—	—	—	—	—	—	—
乗 用 車	23	—	—	—	—	—	—	—	—
ト ラ ッ ク	24	—	—	—	—	—	—	—	—
バ ス	25	—	—	—	—	—	—	—	—
特 種 用 途 車	26	—	—	—	—	—	—	—	—
小 計	27	—	—	—	—	—	—	—	—
軽 自 動 車	28	—	—	—	—	—	—	—	—
自 動 車 税 環 境 性 能 割	29	14,668	603,959	—	—	—	—	3,977	152,559
乗 用 車	30	13,020	496,402	—	—	—	—	3,471	122,702
ト ラ ッ ク	31	1,312	74,731	—	—	—	—	413	23,715
バ ス	32	26	1,541	—	—	—	—	4	225
特 種 用 途 車	33	310	31,285	—	—	—	—	89	5,917
自 動 車 税 (種 別 割)	34	275,370	8,684,558	28,129	972,377	76,739	2,669,050	107,577	3,569,614
乗 用 車	35	—	—	—	—	—	—	—	—
ト ラ ッ ク	36	—	—	—	—	—	—	—	—
バ ス	37	—	—	—	—	—	—	—	—
三 輪 の 小 型 自 動 車	38	—	—	—	—	—	—	—	—
特 種 用 途 車	39	—	—	—	—	—	—	—	—
軽 油 引 取 税	40	78	5,983,847	7	296,101	32	425,147	45	2,503,756
鉦 区 税	41	8	418	4	422	11	636	11	813
試 掘 鉦 区	42	—	—	—	—	—	—	—	—
採 掘 鉦 区	43	8	418	4	422	11	636	11	813
砂 鉦 区	44	—	—	—	—	—	—	—	—
狩 猟 税	45	200	2,444	16	189	110	1,162	42	453
1 号 該 当	46	99	1,634	7	115	33	544	14	231
2 号 該 当	47	9	99	—	—	3	33	—	—
3 号 該 当	48	76	623	9	74	66	541	25	205
4 号 該 当	49	5	28	—	—	8	44	—	—
5 号 該 当	50	11	60	—	—	—	—	3	17
産 業 廃 棄 物 税	51	6	37,216	1	X	5	X	1	X
旧 法 に よ る 税	52	—	—	—	—	—	—	—	—
自 動 車 取 得 税	53	—	—	—	—	—	—	—	—
自 動 車 税	54	—	—	—	—	—	—	—	—
合 計	55	597,631	43,179,131	68,014	3,832,988	193,388	12,535,376	264,568	16,363,317

- (注) 1 「義務者数」及び「調定額」は、いずれも現年課税分で、個人県民税均等割及び所得割は課税状況報告書か過年度課税分及び分割個人分も含めて記載したものである。また、軽油引取税について、同一の特別徴収義務者である。
- 2 「調定額」は、各公所で引継引受を行う前の調定額であり、決算調定額とは異なる場合がある。また、
- 3 統計表中の「X」は情報を保護する観点から計数を秘匿としている。

及び特別徴収義務者数並びに調定額表

義務者数(単位 人) 調定額(単位 千円)

本 庁	計		令和元年度		平成30年度		番 号	
	義務者数	調定額	義務者数	調定額	義務者数	調定額		
7,195	1,292,656	582,475	36,366,299	583,195	37,061,192	582,711	37,107,383	1
6,641	1,095,189	560,110	33,228,550	560,770	32,939,029	560,305	32,591,783	2
—	—	553,469	32,133,361	554,533	32,064,332	554,203	31,726,409	3
6,381	461,029	6,381	461,029	5,977	544,048	5,853	454,211	4
260	634,160	260	634,160	260	330,649	249	411,163	5
—	—	21,811	2,940,282	21,872	3,936,569	21,854	4,149,196	6
554	197,467	554	197,467	553	185,594	552	366,404	7
—	—	29,772	21,790,516	30,143	23,095,532	30,137	22,515,201	8
—	—	7,940	1,092,508	8,255	1,126,786	8,258	1,116,916	9
—	—	6,768	873,362	7,105	911,908	7,100	894,720	10
—	—	9	3,087	6	2,096	8	5,483	11
—	—	1,163	216,059	1,144	212,782	1,150	216,713	12
—	—	21,832	20,698,008	21,888	21,968,746	21,888	21,968,746	13
—	23,376,797	—	23,376,797	—	20,365,669	—	20,660,359	14
—	22,200,336	—	22,200,336	—	19,274,527	—	19,616,130	15
—	1,176,461	—	1,176,461	—	1,091,142	—	1,044,229	16
—	—	11,658	2,129,428	12,753	2,013,053	12,724	2,048,735	17
—	—	4,558	1,529,776	5,117	1,455,682	4,970	1,644,372	18
—	—	7,100	599,653	7,636	557,372	7,754	660,435	19
9	1,047,157	9	1,047,157	11	1,097,062	9	1,094,747	20
—	—	16	110,116	16	113,185	16	117,972	21
—	—	—	—	25,569	968,012	52,135	1,898,209	22
—	—	—	—	11,252	592,284	23,411	1,195,433	23
—	—	—	—	1,726	112,309	3,460	225,759	24
—	—	—	—	43	3,009	102	11,252	25
—	—	—	—	270	34,667	507	58,076	26
—	—	—	—	13,291	742,269	27,480	1,490,520	27
—	—	—	—	12,278	225,743	24,655	407,689	28
—	—	18,645	756,518	9,588	360,551	—	—	29
—	—	16,491	619,104	8,441	295,220	—	—	30
—	—	1,725	98,446	967	51,528	—	—	31
—	—	30	1,766	26	1,706	—	—	32
—	—	399	37,202	154	12,097	—	—	33
—	—	487,815	15,895,599	492,883	16,059,835	494,699	16,117,650	34
—	—	436,012	14,901,862	440,169	14,713,432	441,596	14,839,705	35
—	—	46,006	845,472	46,761	1,198,527	47,082	1,159,478	36
—	—	2,040	62,742	2,180	58,722	2,260	50,073	37
—	—	8	54	7	48	6	41	38
—	—	3,749	85,469	3,766	89,106	3,755	68,353	39
—	—	162	9,208,851	162	9,175,894	161	9,726,262	40
—	—	34	2,289	43	2,536	47	2,970	41
—	—	—	—	—	—	—	—	42
—	—	34	2,289	43	2,536	47	2,970	43
—	—	—	—	—	—	—	—	44
—	—	368	4,248	303	4,425	332	3,931	45
—	—	153	2,524	196	3,034	186	2,845	46
—	—	12	132	15	159	12	127	47
—	—	176	1,443	67	1,100	110	844	48
—	—	13	72	10	50	8	27	49
—	—	14	77	15	82	16	88	50
—	—	13	148,455	13	180,377	12	148,939	51
—	—	—	—	—	—	—	—	52
—	—	—	—	—	—	—	—	53
—	—	—	—	—	—	—	—	54
7,204	25,716,610	1,130,805	110,836,273	1,154,517	110,497,323	1,172,983	111,698,430	55

ら、その他の税目については課税状況調から収集したものである。なお、個人事業税については、務者で複数公所に登録されている者は、重複して計上している。

端数処理は税目ごとに行っているため、各税目の合計額は「合計」と一致しないことがある。

2 個人県

(1) 均等割及び所得割の市町村別課税状況 (令和3年3月31日現在)

市 町 村 名	番 号	均等割のみ課されたもの		所得割のみ課されたもの		均等割と所
		人 員	税 額	人 員	税 額	人 員
(村 山 総 合 支 庁)	1	27,293	68,227,800	70	3,255,800	245,552
山 形 市	2	8,970	22,425,000	—	—	116,635
上 山 市	3	2,012	5,030,000	—	—	13,094
天 童 市	4	3,667	9,167,500	—	—	28,332
山 辺 町	5	881	2,202,500	13	180,700	6,325
中 山 町	6	721	1,802,500	—	—	5,011
寒 河 江 市	7	2,290	5,725,000	0	627,900	18,685
河 北 町	8	1,133	2,832,500	33	985,200	8,282
西 川 町	9	584	1,460,000	—	—	2,114
朝 日 町	10	449	1,122,500	—	—	2,579
大 江 町	11	634	1,585,000	12	88,500	3,326
村 山 市	12	1,602	4,005,000	—	—	9,970
東 根 市	13	2,582	6,450,800	—	—	22,204
尾 花 沢 市	14	1,189	2,972,000	—	—	6,299
大 石 田 町	15	579	1,447,500	12	1,373,500	2,696
(最 上 総 合 支 庁)	16	4,810	12,025,000	—	0	31,000
新 庄 市	17	2,037	5,092,500	—	—	15,748
金 山 町	18	414	1,035,000	—	—	2,182
最 上 町	19	655	1,637,500	—	—	3,297
舟 形 町	20	322	805,000	—	—	2,091
真 室 川 町	21	534	1,335,000	—	—	2,960
大 蔵 村	22	207	517,500	—	—	1,335
鮭 川 村	23	296	740,000	—	—	1,677
戸 沢 村	24	345	862,500	—	—	1,710
(置 賜 総 合 支 庁)	25	12,731	31,829,000	0	3,285,500	91,248
米 沢 市	26	4,389	10,974,000	—	—	36,395
南 陽 市	27	1,941	4,852,500	—	1,197,800	14,030
高 島 町	28	1,687	4,217,500	—	768,000	10,164
川 西 町	29	1,064	2,660,000	—	—	6,385
長 井 市	30	1,611	4,027,500	—	938,800	12,253
小 国 町	31	498	1,245,000	—	12,300	3,201
白 鷹 町	32	969	2,422,500	—	—	5,876
飯 豊 町	33	572	1,430,000	—	368,600	2,944
(庄 内 総 合 支 庁)	34	16,376	40,940,000	—	—	121,740
鶴 岡 市	35	7,217	18,042,500	—	—	56,864
庄 内 町	36	1,518	3,795,000	—	—	9,465
三 川 町	37	449	1,122,500	—	—	3,395
酒 田 市	38	5,995	14,987,500	—	—	46,265
遊 佐 町	39	1,197	2,992,500	—	—	5,751
合 計	40	61,210	153,021,800	70	6,541,300	489,540
前 年 度 合 計	41	62,371	155,919,600	298	12,442,500	489,167

(注) 年度更訂に係るものの税額は、前年度より更訂されたものと翌年度へ更訂したものの合算額である。

民 税 表

得割をあわせて課されたもの		分離課税に係るもの		年度更訂に係るもの	合 計		番 号
税 額		人 員	税 額	税 額	人 員	税 額	
均 等 割	所 得 割						
円	円	人	円	円	人	円	
613,771,828	16,255,861,783	1,570	143,302,414	△ 9,785,514	274,485	17,074,634,111	1
291,587,500	8,745,378,590	803	82,393,954	△ 1,320,520	126,408	9,140,464,524	2
32,735,000	700,899,751	69	6,259,600	935,766	15,175	745,860,117	3
70,817,500	1,782,141,900	147	14,228,900	△ 5,282,500	32,146	1,871,073,300	4
15,736,828	350,268,860	40	6,061,100	△ 557,844	7,259	373,892,144	5
12,527,500	277,556,000	28	4,183,500	△ 506,561	5,760	295,562,939	6
46,712,500	1,106,373,200	106	11,097,100	△ 1,437,090	21,081	1,169,098,610	7
20,705,000	462,549,264	29	1,519,760	848,835	9,477	489,440,559	8
5,265,000	104,661,200	10	927,100	609,400	2,708	112,922,700	9
6,447,500	124,895,000	11	1,305,600	321,600	3,039	134,092,200	10
8,315,000	177,588,400	23	1,831,100	204,500	3,995	189,612,500	11
24,925,000	559,414,018	42	2,189,500	345,162	11,614	590,878,680	12
55,510,000	1,375,059,900	228	8,089,800	△ 3,259,162	25,014	1,441,851,338	13
15,747,500	345,112,700	19	2,256,800	△ 740,000	7,507	365,349,000	14
6,740,000	143,963,000	15	958,600	52,900	3,302	154,535,500	15
77,438,600	1,759,125,364	138	11,464,700	△ 2,405,169	35,948	1,857,648,495	16
39,370,000	996,124,720	86	7,416,800	△ 1,212,249	17,871	1,046,791,771	17
5,452,500	103,458,000	10	1,177,900	△ 253,493	2,606	110,869,907	18
8,242,500	177,544,200	15	825,400	△ 48,400	3,967	188,201,200	19
5,227,500	109,230,500	7	422,300	△ 377,776	2,420	115,307,524	20
7,400,000	147,484,930	10	836,000	△ 91,476	3,504	156,964,454	21
3,332,500	63,346,900	4	373,600	99,070	1,546	67,669,570	22
4,146,100	88,136,900	4	160,300	△ 363,000	1,977	92,820,300	23
4,267,500	73,799,214	2	252,400	△ 157,845	2,057	79,023,769	24
228,106,800	5,403,299,200	443	47,986,500	△ 11,162,551	104,422	5,703,344,449	25
90,974,200	2,291,124,800	200	18,765,300	△ 8,521,372	40,984	2,403,316,928	26
35,080,000	868,987,500	86	10,054,800	△ 1,710,800	16,057	918,461,800	27
25,405,000	548,473,200	23	2,298,900	△ 935,800	11,874	580,226,800	28
15,962,500	326,701,000	24	1,900,200	△ 408,500	7,473	346,815,200	29
30,632,500	721,036,100	64	4,489,200	618,400	13,928	761,742,500	30
8,002,500	197,820,400	19	6,618,800	△ 392,189	3,718	213,306,811	31
14,690,000	298,048,300	22	2,645,300	△ 41,290	6,867	317,764,810	32
7,360,100	151,107,900	5	1,214,000	229,000	3,521	161,709,600	33
304,002,260	7,102,675,368	498	51,183,214	△ 1,066,474	138,614	7,497,734,368	34
142,160,000	3,353,604,620	252	30,463,334	△ 1,767,463	64,333	3,542,502,991	35
23,662,500	480,773,900	34	2,393,300	562,072	11,017	511,186,772	36
8,485,600	188,877,100	13	787,000	△ 666,100	3,857	198,606,100	37
115,316,660	2,798,213,947	175	15,928,480	648,024	52,435	2,945,094,611	38
14,377,500	281,205,801	24	1,611,100	156,993	6,972	300,343,894	39
1,223,319,488	30,520,961,715	2,649	253,936,828	△ 24,419,708	553,469	32,133,361,423	40
1,222,245,830	30,460,677,740	2,697	260,676,923	△ 47,630,288	554,533	32,064,332,305	41

(2) 配当割

種 別	番号	税 額	課税支払額	非課税支払額	納入申告書数
		千円	千円	千円	枚
上場株式等の配当等	1	211,927	4,239,382	2,999,147	—
投資信託でその設定に係る受益権の募集が公募により行われたものの収益の配分	2	6,258	125,354	1,943,160	—
特定投資法人の投資口の配当等	3	—	—	—	—
特定目的信託の社債的受益証券の剰余金の配分のうち公募のもの	4	—	1	—	—
特定公社債の利子・特定口座外金の割引債の償還金	5	5,658	113,262	103,669	—
源泉徴収選択口座内配当等	6	237,186	4,747,626	4,700,032	—
合 計	7	461,029	9,225,625	9,746,008	6,381
前 年 度 合 計	8	544,048	10,887,141	10,084,928	6,703

(3) 株式等譲渡所得割

種 別	番号	税 額	課税支払額	還付分支払額	非課税支払額	納入申告書数
		千円	千円	千円	千円	枚
特定株式等譲渡所得	1	634,160	18,136,188	5,452,079	—	260
前 年 度	2	330,649	9,439,028	2,825,119	47,691	264

3 法 人 県

種 別	番 号	確 定 法 人 税 割 額						確定法人税割額に 対応する前年度分 の中間申告額		確定申告が翌年度 になる中間申告額	
		事 業 年 度 数			税 額			事 業 年 度 数	税 額 ③	事 業 年 度 数	税 額 ④
		確定申 告のあ ったも の	うち決 定した もの	確定申 告のな いもの	確定申告の あったもの ①	うち決 定した もの	確定申 告のな いもの ②				
					千円	千円	千円		千円		千円
普通法人 ┌ 分割法人 └ 県内法人	1	710	—	—	326,398	—	—	270	143,359	257	42,131
	2	2,744	—	5	1,049,250	—	532	1,287	408,573	1,245	146,326
	3	16,649	79	5	548,754	35	31	2,445	255,728	2,301	75,088
	計 (A)	20,103	79	10	1,924,402	35	563	4,002	807,660	3,803	263,545
特別法人 (B)	5	725	0	—	71,036	—	—	0	0	—	—
公益法人等 (C)	6	595	2	—	5,736	—	—	1	3	—	—
寮等のみを有する法人 (D)	7	—	—	—	—	—	—	—	—	—	—
人格なき社団等 (E)	8	182	1	—	358	0	—	—	—	—	—
清算法人 (F)	9	228	—	—	458	—	—	6	66	4	2
特定信託 (G)	10	—	—	—	—	—	—	—	—	—	—
法人課税信託 (H)	11	—	—	—	—	—	—	—	—	—	—
合 計	12	21,833	82	10	2,001,990	35	563	4,009	807,729	3,807	263,547
(A)+(B)+(C)+(D)+(E)+(F)+(G)+(H)											
前 年 度 合 計	13	21,889	71	4	2,402,558	17	93	3,994	809,309	4,076	864,407

種 別	番 号	均 等 割							調 定 額 ⑪
		納 税 義 務 者 数							
		総 数	1 法 号 人	2 法 号 人	3 法 号 人	4 法 号 人	5 法 号 人		
		社	社	社	社	社	社	千円	
普通法人 ┌ 分割法人 └ 県内法人	1	695	306	306	63	14	6	48,533	
	2	2,696	717	903	468	212	396	677,555	
	3	16,553	13,551	2,876	110	11	5	487,329	
	計 (A)	19,944	14,574	4,085	641	237	407	1,213,417	
特別法人 (B)	5	722	543	118	34	18	9	42,166	
公益法人等 (C)	6	601	597	3	—	—	1	13,825	
寮等のみを有する法人 (D)	7	—	—	—	—	—	—	—	
人格なき社団等 (E)	8	181	181	—	—	—	—	4,167	
清算法人 (F)	9	363	316	45	1	—	1	10,479	
特定信託 (G)	10	—	—	—	—	—	—	—	
法人課税信託 (H)	11	—	—	—	—	—	—	—	
合 計	12	21,811	16,211	4,251	676	255	418	1,284,054	
(A)+(B)+(C)+(D)+(E)+(F)+(G)+(H)									
前 年 度 合 計	13	21,872	16,230	4,267	691	261	423	1,306,466	

(注) 1 「事業年度」欄には、1年、6か月等の事業年度区分にかかわらず、それぞれ事業年度ごとに1件として計上したが、最終の段階で1件とした。なお、納付すべき税額がないものについても計上した。
 2 「納税義務者数」欄には、当該年度中に申告（中間申告及び修正申告を除く。）したものと及び決定したものの合計に

民 税 表

種 別	番 号	確定申告期限が翌年度となる見込納付額		既還付請求利子割額が過大である場合の納付額	中間納付額の歳出還付額		現事業年度分調定額 ①+②-③+④+⑤+⑥+⑦	過事業年度分調定額	法人税割調定額 ⑧ + ⑨
		事 業 年 度 数	税 額		前年度に収入したもの	当該年度に収入したもの			
			⑤	⑥	⑦		⑧	⑨	⑩
			千円	千円	千円	千円	千円	千円	千円
普通法人	分割法人	本県本店分 1	—	—	30,534	—	255,704	17,095	272,799
		他県本店分 2	—	—	33,908	—	821,443	44,286	865,729
	県内法人 3	—	—	63,101	—	431,246	8,588	439,834	
	計 (A) 4	—	—	127,543	—	1,508,393	69,969	1,578,362	
特別法人 (B) 5	—	—	—	0	—	71,036	243	71,279	
公益法人等 (C) 6	—	—	—	—	—	5,733	34	5,767	
寮等のみを有する法人 (D) 7	—	—	—	—	—	—	—	—	
人格なき社団等 (E) 8	—	—	—	—	—	358	3	361	
清算法人 (F) 9	—	—	—	53	—	447	12	459	
特定信託 (G) 10	—	—	—	—	—	—	—	—	
法人課税信託 (H) 11	—	—	—	—	—	—	—	—	
合 計 12	—	—	—	—	127,596	—	1,585,967	70,261	1,656,228
(A)+(B)+(C)+(D)+(E)+(F)+(G)+(H)									
前 年 度 合 計 13	—	—	—	—	98,612	—	2,556,361	73,742	2,630,103

種 別	番 号	合 計 ⑩ + ⑪	当該年度に発生した歳出還付額	⑫ の うち	⑬ の 件 数
				利子割に係る額	
			⑫	⑬	
		千円	千円	千円	件
普通法人	分割法人	本県本店分 1	321,332	—	—
		他県本店分 2	1,543,284	—	—
	県内法人 3	927,163	—	—	
	計 (A) 4	2,791,779	8,976	0	19
特別法人 (B) 5	—	113,445	—	—	—
公益法人等 (C) 6	—	19,592	—	—	—
寮等のみを有する法人 (D) 7	—	—	—	—	—
人格なき社団等 (E) 8	—	4,528	—	—	—
清算法人 (F) 9	—	10,938	—	—	—
特定信託 (G) 10	—	—	—	—	—
法人課税信託 (H) 11	—	—	—	—	—
合 計 12	—	2,940,282	8,976	0	19
(A)+(B)+(C)+(D)+(E)+(F)+(G)+(H)					
前 年 度 合 計 13	—	3,936,569	30,180	30	67

「確定法人税割額」欄の事業年度において、確定申告、修正申告、更正又は決定の処理がなされたものについては、より掲載した。

4 県民税利子割表

利子割額

種	別	番号	税 額	課税支払額	非課税支払額	左のうち非居住者・ 外国法人に係る額
			千円	千円	千円	千円
公 社 債 利 子 等	特定公社債以外の公社債の利子	1	327	6,602	—	—
	銀行預金利子	2	102,536	2,088,909	99,210	2
	銀行以外の金融機関の預貯金利子	3	58,151	1,205,535	102,777	119
	勤務先預金等の利子	4	10,174	203,731	—	—
	合同運用信託の収益の分配	5	—	—	—	—
	公社債投資信託のうち公募公社債投資信託 以外の収益の分配	6	—	—	—	—
	郵便貯金利子	7	1	42	—	—
	国外一般公社債等の利子等	8	—	—	—	—
	財形貯蓄契約に係る生命保険等の差益	9	576	11,520	111	—
私運の 募用収 公投資 社益の 債信分 託配 等 等	私募公社債等運用投資信託の収益の分配	10	—	—	—	—
	特定目的信託の社債的受益証券の収益の分配	11	—	—	—	—
	国外私募公社債等運用投資信託等の収益の分配	12	—	—	—	—
金 融 類 似 商 品	懸賞金付預貯金等の懸賞金等	13	316	6,283	—	—
	定期積金の給付補てん金	14	5,007	118,371	—	—
	掛金の給付補てん金	15	—	1	—	—
	抵当証券の利息	16	—	—	—	—
	貴金属等の売戻し条件付売買契約の利益	17	—	—	—	—
	外貨建預貯金等の為替差益	18	—	—	—	—
	一時払養老保険・一時払損害保険等の差益	19	20,379	955,782	—	—
そ の 他	20	—	—	—	—	
合 計	21	197,467	4,596,776	202,098	121	
前 年 度 合 計	22	185,594	4,189,243	226,517	150	

利子割の特別徴収義務者等

種 別	番号	特別徴収義務者数	営 業 所 数
銀 行 等	1	8	256
信 用 金 庫 等	2	10	96
農 林 中 央 金 庫 等	3	20	22
証 券 会 社	4	7	16
保 険 会 社 等	5	23	45
社 内 預 金 実 施 企 業	6	83	84
そ の 他 の 金 融 機 関 等	7	31	35
合 計	8	182	554

(注) この表は、令和3年3月31日現在の数を掲載した。

前 年 度 合 計	9	180	553
-----------	---	-----	-----

5 個人事業税表

第一種事業

種 別	番 号	課 税 人 員			所 得 金 額			事 業 主 控 除 額 ②	差 引 課 税 所 得 金 額 ① - ②
		所 得 税 者 課 税 者	所 得 税 者 失 格 者	計	所 得 税 者 課 税 者	所 得 税 者 失 格 者	計 ①		
		人	人	人	千 円	千 円	千 円	千 円	
物 品 販 売 業	1	583	1	584	3,017,638	1,191	3,018,829	1,682,714	1,336,115
保 險 業	2	—	—	—	—	—	—	—	—
金 銭 貸 付 業	3	—	—	—	—	—	—	—	—
物 品 貸 付 業	4	15	—	15	87,907	—	87,907	43,500	44,407
不 動 産 貸 付 業	5	2,030	3	2,033	13,234,907	8,555	13,243,462	5,827,871	7,415,591
製 造 業	6	384	5	389	1,916,221	22,371	1,938,592	1,119,776	818,816
電 気 供 給 業	7	4	—	4	25,716	—	25,716	11,600	14,116
土 石 採 取 業	8	—	—	—	—	—	—	—	—
電 気 通 信 事 業	9	—	—	—	—	—	—	—	—
運 送 業	10	116	—	116	503,159	—	503,159	336,400	166,759
運 送 取 扱 業	11	2	—	2	6,498	—	6,498	5,800	698
船 舶 て い け い 場 業	12	—	—	—	—	—	—	—	—
倉 庫 業	13	—	—	—	—	—	—	—	—
駐 車 場 業	14	20	—	20	76,635	—	76,635	58,000	18,635
請 負 業	15	2,555	12	2,567	12,908,383	42,854	12,951,237	7,401,982	5,549,255
印 刷 業	16	7	—	7	30,503	—	30,503	20,300	10,203
出 版 業	17	—	—	—	—	—	—	—	—
写 真 業	18	11	—	11	46,534	—	46,534	31,900	14,634
席 貸 業	19	—	—	—	—	—	—	—	—
旅 館 業	20	14	—	14	101,634	—	101,634	40,600	61,034
料 理 店 業	21	73	—	73	383,232	—	383,232	210,492	172,740
飲 食 店 業	22	329	2	331	1,569,573	4,500	1,574,073	952,167	621,906
周 旋 業	23	24	—	24	140,891	—	140,891	68,392	72,499
代 理 業	24	80	—	80	386,509	—	386,509	227,650	158,859
仲 立 業	25	7	—	7	40,198	—	40,198	20,300	19,898
問 屋 業	26	14	—	14	70,874	—	70,874	40,600	30,274
両 替 業	27	—	—	—	—	—	—	—	—
公 衆 浴 場 業	28	—	—	—	—	—	—	—	—
演 劇 興 行 業	29	—	—	—	—	—	—	—	—
遊 技 場 業	30	2	—	2	11,723	—	11,723	5,800	5,923
遊 覧 所 業	31	—	—	—	—	—	—	—	—
商 品 取 引 業	32	—	—	—	—	—	—	—	—
不 動 産 売 買 業	33	6	—	6	64,026	—	64,026	17,400	46,626
広 告 業	34	17	—	17	74,372	—	74,372	49,300	25,072
興 信 所 業	35	—	—	—	—	—	—	—	—
案 内 業	36	—	—	—	—	—	—	—	—
冠 婚 葬 祭 業	37	1	—	1	8,103	—	8,103	2,900	5,203
合 計	38	6,294	23	6,317	34,705,236	79,471	34,784,707	18,175,444	16,609,263
前 年 度 合 計	39	6,491	26	6,517	35,872,565	101,387	35,973,952	18,732,814	17,241,138

(注) 1人で2以上の業種を事業とするものについては、主たる業種に掲載した。

第二種事業

種 別	番 号	課 税 人 員			所 得 金 額			事 業 主 除 額 ②	差 引 課 税 所 得 金 額 ① - ②
		所 得 税 者 課 税 者	所 得 税 者 失 格 者	計	所 得 税 者 課 税 者	所 得 税 者 失 格 者	計 ①		
		人	人	人	千 円	千 円	千 円	千 円	千 円
畜 産 業	1	5	—	5	73,619	—	73,619	14,259	59,360
水 産 業	2	3	—	3	26,328	—	26,328	8,700	17,628
薪 炭 製 造 業	3	—	—	—	—	—	—	—	—
合 計	4	8	—	8	99,947	—	99,947	22,959	76,988
前 年 度 合 計	5	3	3	6	43,475	26,327	69,802	17,400	52,402

第三種事業

種 別	番 号	課 税 人 員			所 得 金 額			事 業 主 除 額 ②	差 引 課 税 所 得 金 額 ① - ②
		所 得 税 者 課 税 者	所 得 税 者 失 格 者	計	所 得 税 者 課 税 者	所 得 税 者 失 格 者	計 ①		
		人	人	人	千 円	千 円	千 円	千 円	千 円
医 業	1	71	—	71	435,783	—	435,783	205,665	230,118
歯 科 医 業	2	53	—	53	394,294	—	394,294	153,700	240,594
薬 剤 師 業	3	2	—	2	6,618	—	6,618	5,800	818
あん摩等の事業	4	30	—	30	145,657	—	145,657	87,000	58,657
獣 医 業	5	18	—	18	199,771	—	199,771	52,200	147,571
装 蹄 師 業	6	1	—	1	8,474	—	8,474	2,900	5,574
弁 護 士 業	7	59	—	59	645,439	—	645,439	171,100	474,339
司 法 書 士 業	8	78	—	78	610,186	—	610,186	226,200	383,986
行 政 書 士 業	9	18	—	18	134,751	—	134,751	52,200	82,551
公 証 人 業	10	3	—	3	34,381	—	34,381	8,700	25,681
弁 理 士 業	11	—	—	—	—	—	—	—	—
税 理 士 業	12	114	—	114	1,238,781	—	1,238,781	330,600	908,181
公 認 会 計 士 業	13	22	—	22	214,549	—	214,549	63,800	150,749
計 理 士 業	14	—	—	—	—	—	—	—	—
社会保険労務士業	15	43	—	43	293,678	—	293,678	124,700	168,978
コンサルタント業	16	71	1	72	386,911	602	387,513	206,502	181,011
設 計 監 督 者 業	17	127	—	127	718,740	—	718,740	365,884	352,856
不 動 産 鑑 定 業	18	4	—	4	21,661	—	21,661	11,600	10,061
デ ザ イン 業	19	37	1	38	203,394	225	203,619	107,525	96,094
諸 芸 師 匠 業	20	40	1	41	189,266	12,717	201,983	116,242	85,741
理 容 業	21	46	—	46	195,255	—	195,255	133,400	61,855
美 容 業	22	176	—	176	781,324	—	781,324	510,400	270,924
ク リ ー ニ ン グ 業	23	10	—	10	38,967	—	38,967	29,000	9,967
公 衆 浴 場 業	24	—	—	—	—	—	—	—	—
歯 科 衛 生 士 業	25	—	—	—	—	—	—	—	—
歯 科 技 工 士 業	26	24	—	24	107,884	—	107,884	69,600	38,284
測 量 士 業	27	10	—	10	39,984	—	39,984	26,584	13,400
土 地 家 屋 調 査 士 業	28	54	—	54	370,780	—	370,780	156,600	214,180
海 事 代 理 士 業	29	—	—	—	—	—	—	—	—
印 刷 製 版 業	30	—	—	—	—	—	—	—	—
合 計	31	1,111	3	1,114	7,416,528	13,544	7,430,072	3,217,902	4,212,170
前 年 度 合 計	32	1,063	4	1,067	7,211,532	15,121	7,226,653	3,084,495	4,142,158

分割個人の所得金額

種 別	番 号	本 県 本 店 分				他 県 本 店 分	
		課 税 人 員	課 税 所 得 金 額			課 税 人 員	分 割 を 受 け た 課 税 所 得 金 額
			当 該 県 分	他 の 県 分	計		
第 一 種 事 業	1	人 6	千円 6,094	千円 9,878	千円 15,972	人 2	千円 2,925
第 二 種 事 業	2	—	—	—	—	—	—
第 三 種 事 業	3	1	1,766	3,533	5,299	1	4,432
合 計	4	7	7,860	13,411	21,271	3	7,357
前 年 度 合 計	5	6	7,953	10,654	18,607	4	11,300

事業専従者

種 別	番 号	青 色 申 告				白 色 申 告				計			
		納 税 者 数	左のうち 専従者控 除を受け た納税者 数	専 従 者 数	給 与 額	納 税 者 数	左のうち 専従者控 除を受け た納税者 数	専 従 者 数	控 除 額	納 税 者 数	左のうち 専従者控 除を受け た納税者 数	専 従 者 数	給 与 (控 除) 額
第 一 種 事 業	1	人 4,569	人 1,875	人 2,495	千円 5,483,187	人 1,748	人 259	人 298	千円 217,087	人 6,317	人 2,134	人 2,793	千円 5,700,274
第 二 種 事 業	2	8	3	3	14,400	—	—	—	—	8	3	3	14,400
第 三 種 事 業	3	986	446	499	1,214,000	97	15	15	12,540	1,083	461	514	1,226,540
	4	29	12	14	22,743	2	1	1	860	31	13	15	23,603
合 計	5	5,592	2,336	3,011	6,734,330	1,847	275	314	230,487	7,439	2,611	3,325	6,964,817
前 年 度 合 計	6	5,603	2,411	3,081	6,900,069	1,987	299	341	250,187	7,590	2,710	3,422	7,150,256

(注) 「納税者数」欄には、専従者控除を受けた納税者数を記載した。

所得階層別

種 別	番 号	300万円以下		300万円超 310万円以下		310万円超 320万円以下		320万円超 330万円以下		330万円超 340万円以下		340万円超 350万円以下		
		人員	所得金額	人員	所得金額	人員	所得金額	人員	所得金額	人員	所得金額	人員	所得金額	
		人	千円	人	千円	人	千円	人	千円	人	千円	人	千円	
第一種事業	所得税課税者	1	277 782,630	280	852,514	232	730,244	239	773,215	242	807,383	210	721,993	
	所得税失格者	2	2 5,906	—	—	—	—	1	3,216	2	6,625	4	13,795	
	計	3	279 788,536	280	852,514	232	730,244	240	776,431	244	814,008	214	735,788	
第二種事業	所得税課税者	4	— —	—	—	—	—	—	—	—	—	—	—	
	所得税失格者	5	— —	—	—	—	—	—	—	—	—	—	—	
	計	6	— —	—	—	—	—	—	—	—	—	—	—	
第三種事業	あ以外の 摩業等	所得税課税者	7	41 120,695	46	140,119	37	116,702	39	126,393	37	123,612	27	93,011
		所得税失格者	8	2 827	—	—	—	—	—	—	—	—	—	—
		計	9	43 121,522	46	140,119	37	116,702	39	126,393	37	123,612	27	93,011
	あん摩業等	所得税課税者	10	2 5,937	—	—	—	—	2	6,526	2	6,615	1	3,491
		所得税失格者	11	— —	—	—	—	—	—	—	—	—	—	—
		計	12	2 5,937	0	0	0	0	2	6,526	2	6,615	1	3,491
小 計	13	45 127,459	46	140,119	37	116,702	41	132,919	39	130,227	28	96,502		
合 計	所得税課税者	14	320 909,262	326	992,633	269	846,946	280	906,134	281	937,610	238	818,495	
	所得税失格者	15	4 6,733	0	0	0	0	1	3,216	2	6,625	4	13,795	
	計	16	324 915,995	326	992,633	269	846,946	281	909,350	283	944,235	242	832,290	

前 年 度 合 計	17	331	945,070	320	971,082	262	819,733	267	861,200	288	965,879	271	934,580
-----------	----	-----	---------	-----	---------	-----	---------	-----	---------	-----	---------	-----	---------

種 別	番 号	700万円超 1,000万円以下		1,000万円超		合 計		
		人員	所得金額	人員	所得金額	人員	所得金額	
		人	千円	人	千円	人	千円	
第一種事業	所得税課税者	1	813 6,623,982	451	6,441,444	6,294	34,705,236	
	所得税失格者	2	1 8,263	1	5,987	23	79,471	
	計	3	814 6,632,245	452	6,447,431	6,317	34,784,707	
第二種事業	所得税課税者	4	1 7,531	5	82,936	8	99,947	
	所得税失格者	5	— —	—	—	0	0	
	計	6	1 7,531	5	82,936	8	99,947	
第三種事業	あ以外の 摩業等	所得税課税者	7	162 1,326,276	166	2,701,336	1,080	7,262,397
		所得税失格者	8	— —	1	12,717	3	13,544
		計	9	162 1,326,276	167	2,714,053	1,083	7,275,941
	あん摩業等	所得税課税者	10	3 24,157	1	14,668	31	154,131
		所得税失格者	11	— —	—	—	—	—
		計	12	3 24,157	1	14,668	31	154,131
小 計	13	165 1,350,433	168	2,728,721	1,114	7,430,072		
合 計	所得税課税者	14	979 7,981,946	623	9,240,384	7,413	42,221,711	
	所得税失格者	15	1 8,263	2	18,704	26	93,015	
	計	16	980 7,990,209	625	9,259,088	7,439	42,314,726	

前 年 度 合 計	17	926	7,561,419	618	9,388,703	7,464	42,373,551
-----------	----	-----	-----------	-----	-----------	-------	------------

350万円超 360万円以下		360万円超 370万円以下		370万円超 380万円以下		380万円超 390万円以下		390万円超 400万円以下		400万円超 500万円以下		500万円超 600万円以下		600万円超 700万円以下		番 号
人員	所得金額	人員	所得金額	人員	所得金額	人員	所得金額	人員	所得金額	人員	所得金額	人員	所得金額	人員	所得金額	
人	千円	人	千円	人	千円	人	千円	人	千円	人	千円	人	千円	人	千円	
187	659,333	202	737,892	197	737,005	175	669,779	149	589,069	1,304	5,789,739	808	4,402,488	528	3,386,526	1
—	—	1	3,675	3	11,251	—	—	—	—	7	19,469	1	1,284	—	—	2
187	659,333	203	741,567	200	748,256	175	669,779	149	589,069	1,311	5,809,208	809	4,403,772	528	3,386,526	3
—	—	—	—	—	—	—	—	—	—	1	4,470	1	5,010	—	—	4
—	—	—	—	—	—	—	—	—	—	—	—	—	—	—	—	5
—	—	—	—	—	—	—	—	—	—	—	—	1	5,010	—	—	6
29	102,758	34	124,451	29	108,922	23	88,235	15	59,281	198	877,854	113	613,155	84	539,597	7
—	—	—	—	—	—	—	—	—	—	—	—	—	—	—	—	8
29	102,758	34	124,451	29	108,922	23	88,235	15	59,281	198	877,854	113	613,155	84	539,597	9
2	7,064	3	10,962	—	—	—	—	1	3,967	8	36,432	3	15,650	3	18,662	10
—	—	—	—	—	—	—	—	—	—	—	—	—	—	—	—	11
2	7,064	3	10,962	0	0	0	0	1	3,967	8	36,432	3	15,650	3	18,662	12
31	109,822	37	135,413	29	108,922	23	88,235	16	63,248	206	914,286	116	628,805	87	558,259	13
218	769,155	239	873,305	226	845,927	198	758,014	165	652,317	1,511	6,708,495	925	5,036,303	615	3,944,785	14
0	0	1	3,675	3	11,251	0	0	0	0	7	19,469	1	1,284	0	0	15
218	769,155	240	876,980	229	857,178	198	758,014	165	652,317	1,517	6,723,494	926	5,037,587	615	3,944,785	16
255	899,333	238	869,724	227	851,689	207	796,322	179	707,478	1,495	6,625,900	967	5,243,029	613	3,932,410	17

- (注) 1 この表は、令和2年度において課税したものについて掲載した。
2 1人で2以上の業種を事業とするものについては、主たる業種に掲載した。
3 所得階層区分の所得金額とは、事業主控除前の年所得金額である。なお、中途開廃業者については、その所得を年所得に換算した額の所得区分欄に人員及び実額を掲載した。
4 第三種事業中、あん摩業等については、あん摩、はり、きゅう業等標準税率3%の適用を受ける業種を掲載した。
5 2以上の都道府県に分割する個人については、主たる事務所の所在する都道府県において掲載した。

6 法 人 事

法人別事業税額等

種 別	番 号	現 事 業							確 定 額		確定事業税額に対応する 前年度分の中間申告額		
		事業年度数		所得(収入)金 額、付加価値額 又は資本金等の 額	税 額		確定申告及び決定 のない中間申告		事 業 年度数	税 額			
		確定申告 があった もの	うち決 定した もの		確定申告 があった もの ①	うち決 定した もの	事 業 年度数	税 額 ②					
				千円	千円	千円	千円	千円	千円	千円			
所得 課 税 分	普通法人 分割法人 県内法人 小計(A) 特別法人(B) 公益法人等(C) 人格なき社団等(D) 清算法人(E) 特定信託(F) 所得課税分計(G) (A)+(B)+(C)+(D)+(E)+(F)	本店分 1	655	—	23,420,822	1,549,328	—	—	—	243	697,464		
		他本店分 2	1,911	—	34,676,253	2,298,262	—	2	8,057	751	991,392		
		内法人 3	16,065	79	68,166,260	4,040,729	250	5	743	2,311	2,198,732		
		計(A) 4	18,631	79	126,263,335	7,888,319	250	7	8,800	3,305	3,887,588		
		人(B) 5	1,186	—	8,199,536	603,989	—	—	—	—	—		
		等(C) 6	595	2	947,406	48,342	—	—	—	1	24		
		等(D) 7	182	1	83,776	3,098	—	—	—	—	—		
		人(E) 8	228	—	96,332	5,272	—	—	—	6	35		
		信託(F) 9	—	—	—	—	—	—	—	—	—		
		計(G) 10	20,822	82	135,590,385	8,549,020	250	7	8,800	3,312	3,887,647		
収入金額等課税分(H) 11	138	—	—	1,595,604	—	1	3,930	81	813,847				
法第72条の24の4の特例による課税分(I) 12	—	—	—	—	—	—	—	—	—				
所得 割 分	普通法人 分割法人 県内法人 小計(J) 清算法人(K) 所得割計(L) (J)+(K)	本店分 13	45	—	13,036,459	94,875	—	—	—	37	58,555		
		他本店分 14	774	—	121,051,732	926,169	—	3	1,257	604	430,895		
		内法人 15	53	—	6,751,767	47,077	—	—	—	42	26,296		
		計(J) 16	872	—	140,839,958	1,068,121	—	3	1,257	683	515,746		
		人(K) 17	—	—	—	—	—	—	—	—	—		
		計(L) 18	872	—	140,839,958	1,068,121	—	3	1,257	683	515,746		
		外 形 標 準 課 税 分	普通法人 分割法人 県内法人 小計(M) 清算法人(N) 付加価値割計(O) (M)+(N)	本店分 19	—	—	77,473,814	929,569	—	—	—	—	442,056
		他本店分 20		—	—	363,403,192	4,336,227	—	—	4,963	—	2,260,804	
内法人 21	—	—		27,539,352	331,621	—	—	—	—	170,227			
計(M) 22	—	—		468,416,358	5,597,417	—	—	4,963	—	2,873,087			
人(N) 23	—	—	—	—	—	—	—	—	—				
計(O) 24	—	—	468,416,358	5,597,417	—	—	4,963	—	2,873,087				
資 本 割 分	普通法人 分割法人 県内法人 資本割計(P)	本店分 25	—	—	130,723,289	653,614	—	—	—	—	286,705		
		他本店分 26	—	—	265,721,731	1,340,583	—	—	1,669	—	713,728		
		内法人 27	—	—	61,996,454	311,334	—	—	—	—	132,940		
		計(P) 28	—	—	458,441,474	2,305,531	—	—	1,669	—	1,133,373		
外 形 対 象 法 人 分(Q)	29	872	—	—	8,971,069	—	3	7,889	683	4,522,206			
合 計	30	21,832	82	—	19,115,693	250	11	20,619	4,076	9,223,700			
(G) + (H) + (I) + (Q)													
前 年 度 合 計	31	21,891	71	—	20,397,171	121	4	1,282	4,091	9,223,696			

(注) 「事業年度数」欄には、1年、6か月等の事業年度区分にかかわらず、それぞれ事業年度ごとに1件として計上し、「確定額」の事業年度
 なお、欠損法人等納付すべき税額がないものについても計上した。

業 税 表

年 度 分						過事業年度分			合 計 (調定額) ⑦ + ⑧	当該年度に おいて発生 した歳出選 付額	番 号
確定申告が翌年度に なる中間申告額		確定申告期限が翌年 度となる見込納付額		中間納付額の歳出 還付額		調 定 額 ①+②-③+ ④+⑤+⑥	所得(収入) 金額、付加 価値額又は 資本金等の 額	調 定 額 ⑧			
事 業 年度数	税 額 ④	事 業 年度数	税 額 ⑤	前年度に 収入した もの	当該年 度に収 入した もの						
				⑥	⑦						
千円		千円		千円	千円	千円	千円	千円	千円	千円	
231	772,313	—	—	94,070	—	1,718,247	437,622	28,910	1,747,157	—	1
743	1,189,841	—	—	70,311	—	2,575,079	551,635	36,084	2,611,163	—	2
2,183	2,082,310	—	—	445,476	—	4,370,526	621,958	34,934	4,405,460	—	3
3,157	4,044,464	—	—	609,857	—	8,663,852	1,611,215	99,928	8,763,780	—	4
—	—	—	—	—	—	603,989	45,357	2,011	606,000	—	5
—	—	—	—	—	—	48,318	6,632	580	48,898	—	6
—	—	—	—	—	—	3,098	1,131	38	3,136	—	7
4	36	—	—	—	—	5,273	2,389	97	5,370	—	8
—	—	—	—	—	—	—	—	—	—	—	9
3,161	4,044,500	—	—	609,857	—	9,324,530	1,666,724	102,654	9,427,184	—	10
87	700,547	—	—	1,299	—	1,487,533	—	4,077	1,491,610	—	11
—	—	—	—	—	—	—	—	—	—	—	12
39	42,108	—	—	608	—	79,036	2,479,755	17,057	96,093	—	13
617	476,566	—	—	872	—	973,969	6,301,708	29,383	1,003,352	—	14
42	29,656	—	—	102	—	50,539	607,853	3,078	53,617	—	15
698	548,330	—	—	1,582	—	1,103,544	9,389,316	49,518	1,153,062	—	16
—	—	—	—	—	—	—	—	—	—	—	17
698	548,330	—	—	1,582	—	1,103,544	9,389,316	49,518	1,153,062	—	18
—	452,802	—	—	427	—	940,742	3,995,074	51,205	991,947	—	19
—	2,402,188	—	—	7,327	—	4,489,901	14,282,555	141,802	4,631,703	—	20
—	196,345	—	—	555	—	358,294	1,516,778	17,565	375,859	—	21
—	3,051,335	—	—	8,309	—	5,788,937	19,794,407	210,572	5,999,509	—	22
—	—	—	—	—	—	—	—	—	—	—	23
—	3,051,335	—	—	8,309	—	5,788,937	19,794,407	210,572	5,999,509	—	24
—	323,679	—	—	—	—	690,588	6,479,972	18,628	709,216	—	25
—	826,077	—	—	3,555	—	1,458,156	15,097,951	119,458	1,577,614	—	26
—	149,376	—	—	—	—	327,770	2,050,862	12,043	339,813	—	27
—	1,299,132	—	—	3,555	—	2,476,514	23,628,785	150,129	2,626,643	—	28
698	4,898,797	—	—	13,446	—	9,368,995	—	410,219	9,779,214	—	29
3,946	9,643,844	—	—	624,602	—	20,181,058	—	516,950	20,698,008	41,977	30
4,145	9,708,181	—	—	500,460	—	21,383,398	—	585,348	21,968,746	77,850	31

において、確定申告、修正申告、更正又は決定の処理がなされたものについては、最終段階で1件とした。

6 法 人 事

所得階層別

種 別	番 号	欠損法人	年 所 得 400万円以下		年所得400万円超 〃 800万円以下		年所得 800万円超 〃 1,000万円以下		
		事 業 年 度 数	事 業 年 度 数	所 得 金 額	事 業 年 度 数	所 得 金 額	事 業 年 度 数	所 得 金 額	
				千円		千円		千円	
事業年度が 年2回の法人	分割法人	軽減税率適用法人 (A)	1	—	—	—	—	—	
		そ の 他 (B)	2	—	—	—	—	—	
	県 内 法 人	(C)	3	—	—	—	—	—	
		計 (A)+(B)+(C) (D)	4	—	—	—	—	—	
事業年度が 年1回の法人	分割法人	軽減税率適用法人 (E)	5	236	57	97,379	28	165,792	
		そ の 他 (F)	6	45	12	14,047	5	25,307	
	県 内 法 人 (G)	7	10,447	3,310	4,387,740	865	4,902,463	215	1,908,958
		計 (E)+(F)+(G) (H)	8	10,728	3,379	4,499,166	898	5,093,562	224
合 計		9	10,728	3,379	4,499,166	898	5,093,562	224	1,986,968
(D) + (H)									
前 年 度 合 計		10	10,369	3,624	4,743,373	895	5,109,736	270	2,417,392

- (注) 1 この表は令和2年度において確定した普通法人に係る法人の事業税額（中間申告に係る税額を除く。）に対応する
 2 軽減税率適用法人については、所得金額の総額によって区分した。
 3 事業年度が年2回の法人の所得の区分については、「年所得400万円以下」の欄に200万円以下のものを掲載し、
 4 分割法人については、主たる事務所又は事業所が本県に所在するもののみについて、所得金額の総額を掲載した。

業 税 表 (つづき)

年所得1,000万円超 " 5,000万円以下		年所得5,000万円超 " 1億円以下		年所得 1億円超 " 10億円以下		年所得 10億円超		合 計		番 号
事 業 年度数	所 得 金 額	事 業 年度数	所 得 金 額	事 業 年度数	所 得 金 額	事 業 年度数	所 得 金 額	事 業 年度数	所 得 金 額	
	千円		千円		千円		千円		千円	
—	—	—	—	—	—	—	—	—	—	1
—	—	—	—	—	—	—	—	—	—	2
—	—	—	—	—	—	—	—	—	—	3
—	—	—	—	—	—	—	—	—	—	4
122	3,168,126	36	2,613,359	35	8,985,875	1	1,407,329	523	16,506,508	5
32	807,842	21	1,743,496	54	17,134,041	7	12,599,810	177	32,333,905	6
991	21,008,687	164	11,134,865	124	27,783,110	2	3,792,104	16,118	74,918,027	7
1,145	24,984,655	221	15,491,720	213	53,903,026	10	17,799,343	16,818	123,758,440	8
1,145	24,984,655	221	15,491,720	213	53,903,026	10	17,799,343	16,818	123,758,440	9
1,191	26,692,889	225	15,566,873	229	53,388,886	19	34,187,150	16,822	142,106,299	10

所得金額（収入金額課税分は除く。）のうち現事業年度分について掲載した。

以下の各所得区分についてもそれぞれ同様に掲載した。

分割法人の所得金額

種 別	番 号	本 県 本 店 分				他 県 本 店 分				合 計		
		法 人 数	事 年 度 業 数	所得金額 (収入金額) ①	事業税額 ②	法 人 数	事 年 度 業 数	所得金額 (収入金額) ③	事業税額 ④	所得金額 (収入金額) ①+③	事業税額 ②+④	
		社		千円	千円	社		千円	千円	千円	千円	
収入金額課税分	電 給	発電用固定資産割	1	—	—	—	3	3	18,299,356	152,926	18,299,356	152,926
		発電所接続電線路割	2	—	—	—	—	—	—	—	—	—
	気 業	総固定資産割	3	—	—	—	1	1	20,107,378	155,371	20,107,378	155,371
		事務所数割	4	—	—	232,951	—	—	228,650	2,504	461,601	6,257
	ガ ス 給 給 業	従業者数割	5	5	5	319,433	19	19	882,630	13,193	1,202,063	18,375
		事務所数割	7	—	—	—	—	—	28,300,172	119,024	28,300,172	119,024
	生 保 險 業	従業者数割	8	—	—	—	19	19	10,192,274	205,663	10,192,274	205,663
		事務所数割	9	—	—	—	—	—	24,449,701	111,380	24,449,701	111,380
	損 保 險 業	従業者数割	10	—	—	—	9	9	9,731,507	203,541	9,731,507	203,541
		事務所数割	11	—	—	—	—	—	—	—	—	—
	少 額 短 期 保 險 業	従業者数割	12	—	—	—	—	—	—	—	—	—
		事務所数割	13	—	—	—	—	—	—	—	—	—
	保 險 業	従業者数割	14	—	—	—	—	—	—	—	—	—
		事務所数割	15	5	5	552,384	53	53	112,191,668	963,602	112,744,052	972,537
	小 計		15	5	5	552,384	53	53	112,191,668	963,602	112,744,052	972,537
課税標準の特例による課税分		16	—	—	—	—	—	—	—	—	—	
所得課税分(外形対象法人分を除く)	業 電 気 給 電 業 と す る 事 業	発電用固定資産割	17	—	—	—	—	—	—	—	—	—
		発電所接続電線路割	18	—	—	—	—	—	—	—	—	—
	ガ ス 給 電 業 を 主 と す る 事 業	総固定資産割	19	—	—	—	—	—	—	—	—	—
		事務所数割	20	—	—	—	—	—	—	—	—	—
	倉 庫 業	従業者数割	21	1	1	—	1	1	—	—	—	—
		事務所数割	23	—	—	—	—	—	—	—	—	—
	鉄 道 事 業 ・ 軌 道 事 業		24	—	—	—	—	—	—	—	—	—
	銀 行 業	事務所数割	25	—	—	—	—	—	—	—	—	—
		従業者数割	26	—	—	—	—	—	1,889,893	126,603	1,889,893	126,603
	証 券 業	事務所数割	27	—	—	—	1	1	94,494	6,330	94,494	6,330
		従業者数割	28	—	—	—	—	—	—	—	—	—
	製 造 業	資本金1億円以上の 資本金1億円未満の 資本金	29	2	2	—	—	—	—	—	—	—
		事務所数割	30	10	10	277,292	39	39	2,597,568	224,678	2,874,860	242,141
	建 設 業	従業者数割	31	113	113	8,003,991	318	318	5,592,842	438,938	13,596,833	1,046,529
		事務所数割	32	—	—	3,479,375	—	—	2,004,947	94,633	5,484,322	284,143
運 通 信 業	従業者数割	33	111	111	4,575,064	132	135	999,710	131,281	5,574,774	559,832	
	事務所数割	34	—	—	282,612	—	—	854,803	38,915	1,137,415	50,512	
卸 売 ・ 小 売 業 そ の 他 の 業	従業者数割	35	31	31	363,452	100	102	508,418	53,666	871,870	86,363	
	事務所数割	36	—	—	1,616,508	—	—	5,858,240	301,794	7,474,748	375,853	
飲 食 業	従業者数割	37	202	202	2,048,605	186,058	718	730	3,668,093	418,030	5,716,698	604,088
	事務所数割	38	—	—	—	—	—	80,076	2,551	80,076	2,551	
金 融 保 險 業	従業者数割	39	—	—	—	1	1	60,868	6,836	60,868	6,836	
	事務所数割	40	—	—	104,722	—	—	152,435	6,791	257,157	11,201	
不 動 産 業	従業者数割	41	12	12	142,309	22	22	112,998	12,956	255,307	27,268	
	事務所数割	42	—	—	1,058,023	—	—	5,589,569	245,114	6,647,592	299,317	
サ ー ビ ス 業	従業者数割	43	153	153	1,389,509	115,308	519	522	3,670,424	434,694	5,059,933	550,002
	事務所数割	43	153	153	1,389,509	115,308	519	522	3,670,424	434,694	5,059,933	550,002

種 別	番 号	本 県 本 店 分				他 県 本 店 分				合 計						
		法 人 数	事 業 年 度 数	所 得 金 額 (収入金額) ①	事 業 税 額 ②	法 人 数	事 業 年 度 数	所 得 金 額 (収入金額) ③	事 業 税 額 ④	所 得 金 額 (収入金額) ①+③	事 業 税 額 ②+④					
		社		千円	千円	社		千円	千円	千円	千円					
上記以外業	事務所数割	44	—	32,206	4,335	—	—	613,469	29,613	645,675	33,948					
	従業者数割	45	20	47,154	7,063	39	40	327,406	37,740	374,560	44,803					
小計		46	655	655	23,420,822	1,747,157	1,890	1,911	34,676,253	2,611,163	58,097,075	4,358,320				
業電 と す る 事 業 事 業 倉 庫 鉄 道 事 業 ・ 軌 道 事 業	発電用固定資産割	47	—	—	—	—	—	2	2	74,808	1,701	74,808	1,701			
	発電所接続電線路割	48	—	—	—	—	—	—	—	—	—	—	—			
	総固定資産割	49	—	—	—	—	—	—	—	35,777	292	35,777	292			
	事務所数割	50	—	—	—	—	—	—	—	—	452	—	452			
	従業者数割	51	—	—	—	—	—	—	—	—	—	—	—			
	ガス供給業を主たる事業とする	52	—	—	—	—	—	—	—	—	—	—	—			
	倉庫業	53	—	—	—	—	—	—	—	—	—	—	—			
	倉庫業	53	—	—	—	—	—	—	—	—	4	4	3,021	491	3,021	491
	鉄道事業・軌道事業	54	—	—	—	—	—	—	—	—	2	2	8,130,364	403,680	8,130,364	403,680
	銀行業	事務所数割	55	—	—	1,432,349	135,911	—	—	—	—	1,651,223	36,755	3,083,572	172,666	
従業者数割		56	3	3	1,536,578	484,397	7	7	777,243	76,990	2,313,821	561,387	561,387			
証券業	事務所数割	57	—	—	—	—	—	—	—	—	1,072,492	29,754	1,072,492	29,754		
	従業者数割	58	—	—	—	—	—	—	—	—	4	4	210,570	54,582	210,570	54,582
製造業		59	26	26	8,375,793	926,990	200	201	48,625,798	2,665,975	57,001,591	3,592,965	3,592,965			
建設業	事務所数割	60	—	—	—	—	—	—	—	—	7,429,566	228,811	7,429,566	228,811		
	従業者数割	61	—	—	—	—	—	—	—	—	92	92	3,003,857	369,542	3,003,857	369,542
運輸・通信業	事務所数割	62	—	—	386,124	16,765	—	—	—	—	7,235,779	176,682	7,621,903	193,447		
	従業者数割	63	6	6	608,155	87,360	39	39	991,336	276,952	1,599,491	364,312	364,312			
飲食店金融保険業	事務所数割	64	—	—	244,411	24,136	—	—	—	—	16,375,888	661,540	16,620,299	685,676		
	従業者数割	65	3	3	255,109	71,173	245	246	9,664,507	1,236,968	9,919,616	1,308,141	1,308,141			
不動産業	事務所数割	66	—	—	—	—	—	—	—	—	619,488	14,867	619,488	14,867		
	従業者数割	67	—	—	—	—	—	—	—	—	3	3	58,022	18,325	58,022	18,325
不動産業	事務所数割	68	—	—	—	—	—	—	—	—	1,592,164	32,166	1,592,164	32,166		
	従業者数割	69	—	—	—	—	—	—	—	—	8	8	882,943	68,190	882,943	68,190
サービス業	事務所数割	70	—	—	87,078	13,588	—	—	—	—	7,113,781	314,859	7,200,859	328,447		
	従業者数割	71	7	7	110,862	36,936	156	157	2,967,823	518,400	3,078,685	555,336	555,336			
上記以外業	事務所数割	72	—	—	—	—	—	—	—	—	301,218	14,731	301,218	14,731		
	従業者数割	73	—	—	—	—	—	—	—	—	6	6	2,234,064	9,964	2,234,064	9,964
小計		74	45	45	13,036,459	1,797,256	771	774	121,051,732	7,212,669	134,088,191	9,009,925	9,009,925			
合 計		75	705	705	37,009,665	3,553,348	2,714	2,738	267,919,653	10,787,434	304,929,318	14,340,782	14,340,782			
前 年 度 合 計		76	717	719	43,601,373	3,420,853	2,733	2,752	291,466,290	11,711,190	335,067,663	15,132,043	15,132,043			

(注) 1 この表は、令和2年度において調査した法人のうち2以上の都道府県に事務所又は事業所を有する普通法人（清算法人を除く。）について掲載した。
2 「法人数」欄は、6か月事業年度の法人については2事業年度をもって1納税義務者とし、「事業年度数」欄は、6か月等の区分にかかわらずそれぞれ事業年度ごとに1件として掲載した。
3 所得課税分（外形対象法人分）の税額には付加価値割額及び資本割額を含んでいる。

資本金別法人数

(単位 社)

種 別	番 号	分 割 法 人							県 内 法 人 合 計						そ の 他				
		利益法人			欠損法人				小 計 ①+② ③	利 益 法 人 ④	欠 損 法 人 ⑤	小 計 ④+⑤ ⑥	利 益 法 人 ①+④	欠 損 法 人 ②+⑤	計 ③+⑥	不 申 告 法 人	休 業 中 の 法 人	清 算 中 の 法 人	所 在 不 明 法 人
		二が の 県 に ま た	三 ま た が る の 県 に の	計 ①	二が の 県 に ま た	三 ま た が る の 県 に の	計 ②												
300 万円 未満	1	16	—	16	24	1	25	41	692	1,371	2,063	708	1,396	2,104	198	48	42	29	
300 万円 以上 1,000 万円 未満	2	35	6	42	74	13	87	129	2,480	5,466	7,946	2,522	5,553	8,075	309	25	185	49	
1,000 万円 超	3	50	18	68	50	14	64	132	1,156	1,996	3,152	1,224	2,060	3,284	88	3	66	16	
1,000 万円 超 5,000 万円 未満	4	101	45	146	45	16	61	207	1,068	1,313	2,381	1,214	1,374	2,588	42	5	39	7	
5,000 万円 以上 1 億円 未満	5	49	35	84	20	10	30	114	189	193	382	273	223	496	6	—	5	2	
1 億円 超	6	3	6	9	7	4	11	20	21	28	49	30	39	69	—	—	—	—	
1 億円 超 10 億円 未満	7	12	17	29	—	—	—	29	44	2	46	73	2	75	1	—	—	—	
10 億円 超	8	1	—	1	—	—	—	1	—	—	—	1	—	1	—	—	—	—	
10 億円 超 50 億円 未満	9	2	8	10	—	—	—	10	6	—	6	16	—	16	—	—	—	—	
50 億円 超	10	—	—	—	—	—	—	—	—	—	—	—	—	—	—	—	—	—	
50 億円 超 100 億円 未満	11	—	2	2	—	—	—	2	—	—	—	2	—	2	—	—	—	—	
100 億円 以上	12	—	3	3	—	—	—	3	1	—	1	4	—	4	—	—	—	—	
合 計	13	270	140	410	220	58	278	688	5,657	10,369	16,026	6,067	10,647	16,714	644	81	337	103	
前 年 度 合 計	14	283	137	420	226	55	281	701	6,005	9,982	15,987	6,425	10,263	16,688	608	84	386	122	

(注) 1 分割法人については、当該法人の主たる事務所又は事業所が本県に所在するものについてのみ掲載した。

2 資本金区分は、最終事業年度の期末現在によった。

収入金額課税

種 別	番 号	分 割 法 人				県 内 法 人				計			
		法人 数	事 業 年度数	収入金額	所得金額	法人 数	事 業 年度数	収入金額	所得金額	法人 数	事 業 年度数	収入金額	所得金額
		社		千円	千円	社		千円	千円	社		千円	千円
電 気 供 給 業	1	5	5	552,384	—	74	74	50,910,223	14,763	79	79	51,462,607	14,763
ガ ス 供 給 業	2	—	—	—	—	6	6	2,168,009	74,512	6	6	2,168,009	74,512
生 命 保 険 業	3	—	—	—	—	—	—	—	—	—	—	—	—
損 害 保 険 業	4	—	—	—	—	—	—	—	—	—	—	—	—
少 額 短 期 保 険 業	5	—	—	—	—	—	—	—	—	—	—	—	—
貿 易 保 険 業	6	—	—	—	—	—	—	—	—	—	—	—	—
合 計	7	5	5	552,384	—	80	80	53,078,232	89,275	85	85	53,630,616	89,275
前 年 度 合 計	8	6	6	688,470	379,436	63	64	49,736,861	57,883	69	70	50,425,331	437,319

(注) 1 この表は、令和2年度において調定したもののうち現事業年度分について掲載した。

2 分割法人においては、当該法人の主たる事務所又は事業所が本県に所在するものについてのみ掲載した。

非課税事業

種 別	番 号	法 人			個 人	
		法 人 数	事 業 年 度 数	所 得 金 額	人 員	所 得 金 額
		社		千円	人	千円
林 業	1	64	64	2,633	—	—
鉱物の掘採事業	2	—	—	—	—	—
農 業	3	169	171	76,411	—	—
計	4	233	235	79,044	—	—
前 年 度 合 計	5	235	237	203,921	—	—

(注) 1 この表は、法人にあっては令和2年2月1日から令和3年1月31日までの間に事業年度が終了したもののうち確定申告のあったものについてのみ、個人にあっては現年課税分についてそれぞれ掲載した。

2 分割法人（個人）については、当該法人（個人）の主たる事務所又は事業所が本県に所在するものについてのみ掲載した。

7 地方消費税表

(1) 譲渡割及び貨物割

種 別	番 号	前年度2、3月調定額	調定額合計	左のうち当年度 2、3月調定額
		千円	千円	千円
譲 渡 割	1	2,824,576	22,200,336	2,655,321
貨 物 割	2	255,580	1,176,461	188,273
合 計	3	3,080,156	23,376,797	2,843,594
前 年 度 合 計	4	2,147,200	20,365,669	3,080,156

(2) 清算金収入額及び清算金支出額等

種 別	番 号	Ⅰ期収入・ 支出額等	Ⅱ期収入・ 支出額等	Ⅲ期収入・ 支出額等	Ⅳ期収入・ 支出額等	収入・支出 額等合計
		千円	千円	千円	千円	千円
清 算 対 象 額	1	4,935,325	7,856,773	4,576,403	6,174,048	23,542,549
うち一般財源	2	2,340,287	3,732,162	2,167,920	2,933,248	11,173,617
うち社会保障財源	3	2,595,038	4,124,611	2,408,483	3,240,800	12,368,932
清 算 金 収 入 額 A	4	6,487,801	9,055,450	4,584,574	6,532,185	26,660,010
うち一般財源	5	3,078,237	4,300,113	2,169,816	3,102,918	12,651,084
うち社会保障財源	6	3,409,564	4,755,337	2,414,758	3,429,267	14,008,926
清 算 金 支 出 額 B	7	74,280	151,261	210,666	102,273	538,480
うち一般財源	8	35,218	71,921	100,212	48,490	255,841
うち社会保障財源	9	39,062	79,340	110,454	53,783	282,639
差 引 計 A - B	10	6,413,521	8,904,189	4,373,908	6,429,912	26,121,530
うち一般財源	11	3,043,019	4,228,192	2,069,604	3,054,428	12,395,243
うち社会保障財源	12	3,370,502	4,675,997	2,304,304	3,375,484	13,726,287
地 方 消 費 税 交 付 金 額	13	5,674,414	8,380,478	4,475,150	6,301,968	24,832,010
うち一般財源	14	2,691,648	3,980,175	2,118,760	2,993,831	11,784,414
うち社会保障財源	15	2,982,766	4,400,303	2,356,390	3,308,137	13,047,596
地 方 消 費 税 交 付 金 額 (前 年 度)	16	5,298,986	6,596,558	2,821,977	5,649,656	20,367,177

8 不 動 産 取

(1) 家屋に関する調

種 別	番 号	価格の全額が法第73条の15の2に規定する免税点に満たないもの ①			法第73条の14第1項(※1)から第3項まで及び第5項に該当するものでその価格の全額がこれらの規定に規定する金額以下のもの ②			法第73条の3から第7条まで及び法附則第10条並びに①②に該当する以外のもの ③					
		件数	面積	価格	件数	面積	価格	件数 (イ)	面積	価格	1㎡当たり評価額		
		件	㎡	千円	件	㎡	千円	件	㎡	千円	円		
木 造	建築分	専用住宅	1	16	63	2,291	3,410	334,586	28,221,359	1,533	161,002	13,622,095	84,608
		併用住宅部分	2	-	-	-	-	-	-	-	9,654	697,480	72,248
		非住宅部分	3	-	-	-	-	-	-	-	4,075	285,150	69,975
		住宅小計	4	-	-	-	-	-	-	56	13,729	982,630	71,573
		その他	5	7	15	742	-	-	-	371	76,314	4,140,035	54,250
		小計	6	23	78	3,033	3,410	334,586	28,221,359	1,960	251,045	18,744,760	74,667
	承継分	専用住宅	7	62	2,320	3,672	440	54,917	1,367,947	2,021	269,333	3,718,733	13,807
		併用住宅部分	8	-	17	101	-	-	-	-	20,898	246,072	11,775
		非住宅部分	9	-	21	94	-	-	-	-	12,092	116,682	9,650
		住宅小計	10	2	38	195	-	-	-	151	32,990	362,754	10,996
		その他	11	39	1,930	2,777	-	-	-	245	54,515	592,349	10,866
		小計	12	103	4,288	6,644	440	54,917	1,367,947	2,417	356,838	4,673,836	13,098
		計 A	13	126	4,366	9,677	3,850	389,503	29,589,306	4,377	607,883	23,418,596	38,525
非 木 造	建築分	専用住宅	14	87	275	9,978	383	25,642	2,560,588	449	29,913	3,235,708	108,171
		併用住宅部分	15	-	2	81	-	-	-	-	468	40,305	86,122
		非住宅部分	16	-	-	18	-	-	-	-	464	41,145	88,675
		住宅小計	17	1	2	99	-	-	-	4	932	81,450	87,393
		その他	18	14	36	1,590	-	-	-	397	286,527	26,643,700	92,988
		小計	19	102	313	11,667	383	25,642	2,560,588	850	317,372	29,960,858	94,403
	承継分	専用住宅	20	4	47	263	105	9,751	601,906	375	43,682	1,791,505	41,012
		併用住宅部分	21	-	-	-	-	-	-	-	10,996	456,972	41,558
		非住宅部分	22	-	-	-	-	-	-	-	10,813	630,555	58,315
		住宅小計	23	-	-	-	-	-	-	45	21,809	1,087,527	49,866
		その他	24	7	427	506	-	-	-	264	185,043	7,373,601	39,848
		小計	25	11	474	769	105	9,751	601,906	684	250,534	10,252,633	40,923
		計 B	26	113	787	12,436	488	35,393	3,162,494	1,534	567,906	40,213,491	70,810
合 計 A + B	27	239	5,153	22,113	4,338	424,896	32,751,800	5,911	1,175,789	63,632,087	54,119		
前 年 度 合 計	28	259	7,020	22,065	4,355	412,078	31,749,633	6,912	1,197,568	64,937,411	54,224		

(注) この表は、令和2年度に課税したものについて掲載した。なお、土地についても同様である。

(※1) 法附則第11条第9項、第12項による読替えを含む。

(※2) 法附則第11条第9項、第12項を除く。

得 税 表

控 除 額							計 ④ + ⑤	課税標準の特例を適用した後の額が法第73条の15の2に規定する免税点に満たないもの	番 号		
法第73条の14第6項から第8項まで及び第10項から第14項まで並びに法附則第11条等の課税標準の特例(※2)に該当するもの(②⑤以外)		法第73条の14第1項(※1)から第3項まで及び第5項に該当するもの(②に該当するものを除く。)			⑥					⑦	
件 数		件 数			控 除 額	件 数	控 除 額	件 数 (二)	面 積	価 格	号
適 用 件 数	全 額 控 除 のもの(ロ)	控 除 額	適 用 件 数	全 額 控 除 のもの(ハ)							
件	件	千円	件	件	千円	件	千円	件	m ²	千円	番 号
20	-	68,211	877	16	8,797,869	897	8,866,080	219	19,362	19,308	1
-	-	4,896	105	-	558,976	105	563,872	-	155	216	2
-	-	1,923	-	-	-	-	1,923	-	11	-	3
4	-	6,819	105	-	558,976	109	565,795	1	166	216	4
6	-	14,087	-	-	-	6	14,087	2	214	6,633	5
30	-	89,117	982	16	9,356,845	1,012	9,445,962	222	19,742	26,157	6
2	-	730	18	1	47,625	20	48,355	14	1,654	741	7
-	-	-	6	-	12,266	6	12,266	-	272	186	8
-	-	-	-	-	-	-	-	-	25	52	9
-	-	-	6	-	12,266	6	12,266	2	297	238	10
-	-	-	-	-	-	-	-	1	89	-	11
2	-	730	24	1	59,891	26	60,621	17	2,040	979	12
32	-	89,847	1,006	17	9,416,736	1,038	9,506,583	239	21,782	27,136	13
2	-	12,871	228	2	2,010,229	230	2,023,100	31	2,775	3,408	14
-	-	-	1	-	8,121	1	8,121	-	-	-	15
-	-	-	-	-	-	-	-	-	-	-	16
-	-	-	1	-	8,121	1	8,121	-	-	-	17
5	1	91,711	-	-	-	5	91,711	1	104	-	18
7	1	104,582	229	2	2,018,350	236	2,122,932	32	2,879	3,408	19
-	-	-	3	-	13,200	3	13,200	1	48	119	20
-	-	-	3	-	15,638	3	15,638	-	-	-	21
-	-	-	-	-	-	-	-	-	-	-	22
-	-	-	3	-	15,638	3	15,638	-	-	-	23
-	-	-	-	-	-	-	-	1	65	82	24
-	-	-	6	-	28,838	6	28,838	2	113	201	25
7	1	104,582	235	2	2,047,188	242	2,151,770	34	2,992	3,609	26
39	1	194,429	1,241	19	11,463,924	1,280	11,658,353	273	24,774	30,745	27
51	5	431,199	1,377	15	12,590,465	1,428	13,021,664	242	23,204	24,027	28

8 不 動 産 取

種 別	番 号	課 税 標 準				減 免 等 さ れ る 前 の 税 額		
		件 数 (イ) - (ロ) - (ハ) - (ニ).	価 格 ③ - ⑥ - ⑦	左 の 内 訳				
				住 宅 部 分	住 宅 以 外 の 部 分			
		⑧			⑨			
		件	千円	千円	千円	千円		
木 造	建築分	専用住宅	1, 298	4, 736, 707	4, 736, 707	-	142, 182	
		併用住宅部分	2	-	133, 392	133, 392	-	4, 006
		非住宅部分	3	-	283, 227	-	283, 227	11, 320
		住宅小計	4	55	416, 619	133, 392	283, 227	15, 326
		その他	5	369	4, 119, 315	-	4, 119, 315	164, 735
		小計	6	1, 722	9, 272, 641	4, 870, 099	4, 402, 542	322, 243
	承継分	専用住宅	7	2, 006	3, 669, 637	3, 669, 637	-	110, 078
		併用住宅部分	8	-	233, 620	233, 620	-	7, 011
		非住宅部分	9	-	116, 630	-	116, 682	4, 658
		住宅小計	10	149	350, 250	233, 620	116, 682	11, 669
		その他	11	244	592, 349	-	592, 297	23, 641
		小計	12	2, 399	4, 612, 236	3, 903, 257	708, 979	145, 388
計 A		13	4, 121	13, 884, 877	8, 773, 356	5, 111, 521	467, 631	
非 木 造	建築分	専用住宅	14	416	1, 209, 200	1, 209, 200	-	36, 276
		併用住宅部分	15	-	32, 184	32, 184	-	966
		非住宅部分	16	-	41, 145	-	41, 145	1, 645
		住宅小計	17	4	73, 329	32, 184	41, 145	2, 611
		その他	18	395	26, 551, 989	-	26, 551, 989	1, 062, 052
	小計		19	815	27, 834, 518	1, 241, 384	26, 593, 134	1, 100, 939
	承継分	専用住宅	20	374	1, 778, 186	1, 778, 186	-	53, 334
		併用住宅部分	21	-	441, 334	441, 334	-	13, 240
		非住宅部分	22	-	630, 555	-	630, 555	25, 221
		住宅小計	23	45	1, 071, 889	441, 334	630, 555	38, 461
その他		24	263	7, 373, 519	-	7, 373, 519	294, 638	
小計		25	682	10, 223, 594	2, 219, 520	8, 004, 074	386, 433	
計 B		26	1, 497	38, 058, 112	3, 460, 904	34, 597, 208	1, 487, 372	
合 計 A + B		27	5, 618	51, 942, 989	12, 234, 260	39, 708, 729	1, 955, 003	
前 年 度 合 計		28	6, 650	51, 891, 720	15, 106, 002	36, 785, 718	1, 924, 522	

得 税 表 (つづき)

法第73条の2第6項、法第73条の27の2から法第73条の27の5まで及び法附則第11条の4の規定により減免等をしたもの		法第73条の31の規定、他法の規定による減免等をしたもの		差引調定額
⑩		⑪		
件 数	金 額	件 数	金 額	⑨-(⑩+⑪)
件	千円	件	千円	千円
-	-	5	583	141,599
-	154	-	133	3,719
-	180	-	304	10,836
2	334	3	437	14,555
-	-	6	7,640	157,095
2	334	14	8,660	313,249
29	1,332	2	250	108,496
-	153	-	-	6,858
-	18	-	-	4,640
3	171	-	-	11,498
-	-	-	-	23,641
32	1,503	2	250	143,635
34	1,837	16	8,910	456,884
-	-	-	-	36,276
-	-	-	-	966
-	-	-	-	1,645
-	-	-	-	2,611
14	19,479	19	394,709	647,864
14	19,479	19	394,709	686,751
1	173	1	120	53,041
-	-	-	-	13,240
-	-	-	-	25,221
-	-	-	-	38,461
-	-	-	-	294,638
2	173	1	120	386,140
16	19,652	20	394,829	1,072,891
50	21,489	36	403,739	1,529,775
54	13,780	44	455,060	1,455,682

(2) 家屋の価格段階別に関する調

種 別	番 号	12万円未満のもの		12万円以上18万円未満のもの		18万円以上23万円未満のもの		23万円以上30万円以下のもの		30万円を超え50万円以下のもの			
		件数	価 格	件数	価 格	件数	価 格	件数	価 格	件数	価 格		
木 造	建築分	専用住宅	1	6	454	4	583	6	1,255	6	1,648	21	8,749
		併用住宅	2	-	-	-	-	-	-	-	-	-	-
		その他	3	4	241	1	125	2	376	3	823	8	3,375
	承継分	専用住宅	4	75	4,233	32	4,599	38	7,797	53	13,995	174	69,781
		併用住宅	5	2	195	1	145	2	372	4	1,093	4	1,613
		その他	6	41	2,869	13	1,944	12	2,435	14	3,717	32	12,531
	小 計	7	128	7,992	51	7,396	60	12,235	80	21,276	239	96,049	
非 木 造	建築分	専用住宅	8	80	5,112	17	2,400	14	2,989	6	1,581	14	6,030
		併用住宅	9	1	99	-	-	-	-	-	-	-	-
		その他	10	7	423	3	384	4	782	2	555	14	5,380
	承継分	専用住宅	11	6	496	3	396	1	186	4	1,028	7	2,887
		併用住宅	12	-	-	-	-	-	-	-	-	1	398
		その他	13	7	506	6	888	3	631	3	803	14	5,624
	小 計	14	101	6,636	29	4,068	22	4,588	15	3,967	50	20,319	
合 計	15	229	14,628	80	11,464	82	16,823	95	25,243	289	116,368		
前 年 度 合 計	16	288	19,123	112	16,891	81	16,383	86	22,725	373	150,749		

種 別	番 号	1,200万円を超え1,300万円以下のもの		1,300万円を超え1,400万円以下のもの		1,400万円を超え1,500万円以下のもの		1,500万円を超え1,600万円以下のもの		1,600万円を超え1,700万円以下のもの			
		件数	価 格	件数	価 格	件数	価 格	件数	価 格	件数	価 格		
木 造	建築分	専用住宅	1	288	3,584,211	171	2,301,044	95	1,372,548	84	1,302,326	44	722,478
		併用住宅	2	7	87,770	3	39,959	4	58,174	2	30,964	-	-
		その他	3	6	75,576	8	109,002	4	57,720	4	62,774	-	-
	承継分	専用住宅	4	1	12,738	1	13,947	-	-	-	-	1	16,283
		併用住宅	5	1	12,416	-	-	-	-	-	-	-	-
		その他	6	1	12,112	-	-	-	-	-	-	2	32,459
	小 計	7	304	3,784,823	183	2,463,952	103	1,488,442	90	1,396,064	47	771,220	
非 木 造	建築分	専用住宅	8	37	463,273	26	349,283	27	393,154	10	156,059	12	198,083
		併用住宅	9	-	-	-	-	-	-	-	-	-	-
		その他	10	6	75,221	4	54,263	3	43,578	11	170,032	2	33,206
	承継分	専用住宅	11	2	25,167	-	-	-	-	1	15,405	-	-
		併用住宅	12	-	-	1	13,894	2	28,512	-	-	-	-
		その他	13	4	49,668	2	27,002	2	28,982	6	92,554	1	16,495
	小 計	14	49	613,329	33	444,442	34	494,226	28	434,050	15	247,784	
合 計	15	353	4,398,152	216	2,908,394	137	1,982,668	118	1,830,114	62	1,019,004		
前 年 度 合 計	16	316	3,953,864	238	3,192,001	156	2,256,977	120	1,849,703	95	1,565,582		

50万円を超え350万円以下のもの		350万円を超え420万円以下のもの		420万円を超え450万円以下のもの		450万円を超え1,000万円以下のもの		1,000万円を超え1,100万円以下のもの		1,100万円を超え1,200万円以下のもの	
件数	価 格	件数	価 格	件数	価 格	件数	価 格	件数	価 格	件数	価 格
件	千円	件	千円	件	千円	件	千円	件	千円	件	千円
648	1,518,207	381	1,444,596	105	454,109	2,024	16,265,917	533	5,580,318	413	4,724,265
1	1,414	-	-	-	-	16	126,403	2	21,076	8	91,421
130	262,867	32	124,638	8	34,601	113	769,323	9	93,505	10	115,292
1,773	3,018,109	110	418,836	36	156,521	226	1,321,717	3	31,796	-	-
116	216,119	10	38,210	3	12,966	9	59,534	-	-	-	-
130	201,418	7	27,153	4	17,282	22	131,259	-	-	2	22,830
2,798	5,218,134	540	2,053,433	156	675,479	2,410	18,674,153	547	5,726,695	433	4,953,808
135	255,567	75	288,036	42	185,933	331	1,959,732	23	243,677	28	325,009
-	-	1	3,689	-	-	-	-	-	-	1	11,580
114	191,972	8	29,739	5	21,662	63	434,931	3	31,438	5	57,588
217	463,729	43	168,493	13	56,623	164	1,073,771	5	51,657	4	46,697
7	15,873	4	15,060	1	4,492	17	104,396	1	10,381	1	11,582
66	111,421	8	30,820	4	17,463	52	339,541	6	62,596	9	103,687
539	1,038,562	139	535,837	65	286,173	627	3,912,371	38	399,749	48	556,143
3,337	6,256,696	679	2,589,270	221	961,652	3,037	22,586,524	585	6,126,444	481	5,509,951
3,816	6,865,592	1,048	4,050,358	321	1,397,868	2,854	21,121,205	618	6,482,264	477	5,483,140

1,700万円を超え1,800万円以下のもの		1,800万円を超え1,900万円以下のもの		1,900万円を超え2,000万円以下のもの		2,000万円を超えるもの		合 計	
件数	価 格	件数	価 格	件数	価 格	件数	価 格	件数	価 格
件	千円	件	千円	件	千円	件	千円	件	千円
36	629,567	27	497,151	25	488,095	42	948,224	4,959	41,845,745
1	17,850	1	18,024	1	19,572	10	470,003	56	982,630
3	52,781	-	-	-	-	33	2,377,758	378	4,140,777
-	-	-	-	-	-	-	-	2,523	5,090,352
-	-	-	-	-	-	1	20,286	153	362,949
1	17,149	1	18,608	-	-	2	91,360	284	595,126
41	717,347	29	533,783	26	507,667	88	3,907,631	8,353	53,017,579
9	158,314	8	146,827	7	135,173	18	530,042	919	5,806,274
-	-	-	-	-	-	2	66,181	5	81,549
1	17,717	-	-	2	39,151	154	25,437,268	411	26,645,290
3	52,365	-	-	-	-	11	434,774	484	2,393,674
-	-	1	18,736	-	-	9	864,203	45	1,087,527
6	104,135	1	18,844	3	59,375	68	6,303,072	271	7,374,107
19	332,531	10	184,407	12	233,699	262	33,635,540	2,135	43,388,421
60	1,049,878	39	718,190	38	741,366	350	37,543,171	10,488	96,406,000
90	1,570,175	43	794,361	38	738,498	366	35,161,650	11,536	96,709,109

(3) 土地に関する調

種 別	番 号	価格の全額が法第73条の15の2に規定する免税点に満たないもの				法第73条の14第6項から第10項まで及び第14項並びに法附則第11条等の課税標準の特例に該当し、全額控除されたもの				法73条の3から第7条の7まで及び法附則第10条並びに①②に該当する以外のもの			
		①		②		③		④					
		件数	面積	価 格	特例適用前の価格	件数	面積	価 格	特例適用前の価格	件数	面積	価 格	特例適用前の価格
		件	㎡	千円	千円	件	㎡	千円	千円	件	㎡	千円	千円
住宅用宅地	1	200	18,372	9,281	18,474	3	404	3,620	7,241	6,286	324,932,681	16,707,469	33,388,778
上記以外の宅地	2	98	8,051	4,550	9,010	2	1,472	1,195	2,389	713	157,273,107	6,131,055	12,254,174
農 地	3	616	446,968	21,112	21,112	2	3,453	385	385	838	435,372,066	374,490	376,806
山 林	4	181	302,924	3,843	3,869	-	-	-	-	157	506,484,236	62,032	62,115
そ の 他	5	232	228,352	3,729	4,764	-	71	1	1	111	154,963,990	683,104	847,327
計	6	1,327	1,004,667	42,515	57,229	7	5,400	5,201	10,016	8,105	1,579,026,080	23,958,150	46,929,200
前 年 度 計	7	1,332	1,042,206	43,064	58,480	13	8,128	22,649	44,683	8,712	13,975,823	22,755,704	44,971,517

種 別	番 号	法第73条の14第6項から第10項まで及び第14項並びに法附則第11条等の課税標準の特例に該当したもので②以外のもの			課税標準の特例を適用した後の額が法第73条の15の2に規定する免税点に満たないもの			課税標準額 ③-④-⑤	減免等される前の税額
		④		⑤		⑥		⑦	
		件数	控除額	件数	面積	価 格	千円	千円	
		件	千円	件	㎡	千円	千円	千円	
住宅用宅地	1	11	12,173	16	4,530	963	16,694,333	500,644	
上記以外の宅地	2	2	596	1	254	626	6,129,833	183,873	
農 地	3	468	79,939	59	116,588	4,750	289,801	8,934	
山 林	4	-	-	-	-	-	62,032	1,861	
そ の 他	5	-	-	-	-	-	683,104	20,529	
計	6	481	92,708	76	121,372	6,339	23,859,103	715,841	
前 年 度 計	7	479	105,427	75	101,237	7,084	22,643,193	679,426	

種 別	番 号	法第73条の24の規定の適用により全額減額されるもの		法第73条の24の規定に該当したもので⑧以外のもの		⑦のうち、法第73条の25の規定の適用により徴収猶予をしているもの		法第73条の27の2から法第73条の27の7まで並びに法附則第11条の4、第12条の規定により減額、納税義務の免除をしたもの		法第73条の31、他法の規定により減免等をしたもの		調 定 額
		⑧		⑨		⑩		⑪		⑪		
		件数	減額した額	件数	減額した額	件数	減額した額	件数	減額した額	件数	減額した額	千円
		件	千円	件	千円	件	千円	件	千円	件	千円	千円
住宅用宅地	1	912	44,674	944	63,699	-	-	20	864	28	2,881	388,526
上記以外の宅地	2	-	-	-	-	-	-	-	-	15	2,389	181,484
農 地	3	-	-	-	-	-	-	45	1,496	-	-	7,438
山 林	4	-	-	-	-	-	-	-	-	1	64	1,797
そ の 他	5	1	18	-	-	-	-	-	-	3	104	20,407
計	6	913	44,692	944	63,699	-	-	65	2,360	47	5,438	599,652
前 年 度 計	7	966	49,251	948	63,915	-	-	84	3,423	45	5,465	557,372

(4) 土地の価格段階別に関する調 (全体)

種 別	番 号	10万円未満のもの		10万円以上13万円以下のもの		13万円を超え20万円以下のもの		20万円を超え150万円以下のもの		150万円を超え200万円以下のもの	
		件数	価 格	件数	価 格	件数	価 格	件数	価 格	件数	価 格
住 宅 用 宅 地	1	231	10,704	40	4,548	115	18,966	2,285	1,986,263	1,009	1,759,798
上記以外の宅地	2	108	5,003	27	3,076	32	5,353	217	155,151	52	92,034
農 地	3	690	23,801	88	9,868	134	21,908	513	270,580	13	21,889
山 林	4	231	5,839	16	1,812	30	4,787	55	29,753	1	1,607
そ の 他	5	260	4,644	5	581	9	1,493	44	26,819	7	12,219
計	6	1,520	49,991	176	19,885	320	52,507	3,114	2,468,566	1,082	1,887,547

前 年 度 計	7	1,530	50,296	183	21,061	322	52,714	3,463	2,811,646	1,161	2,039,502
---------	---	-------	--------	-----	--------	-----	--------	-------	-----------	-------	-----------

種 別	番 号	200万円を超え500万円以下のもの		500万円を超え1,000万円以下のもの		1,000万円を超え2,000万円以下のもの		2,000万円を超えるもの		合 計	
		件数	価 格	件数	価 格	件数	価 格	件数	価 格	件数	価 格
住 宅 用 宅 地	1	2,210	6,705,557	435	2,912,372	114	1,529,354	50	1,792,808	6,489	16,720,370
上記以外の宅地	2	147	489,744	98	716,266	61	859,956	71	3,810,217	813	6,136,800
農 地	3	18	47,941	-	-	-	-	-	-	1,456	395,987
山 林	4	3	8,405	2	13,672	-	-	-	-	338	65,875
そ の 他	5	9	27,029	3	19,645	4	57,921	2	536,483	343	686,834
計	6	2,387	7,278,676	538	3,661,955	179	2,447,231	123	6,139,508	9,439	24,005,866

前 年 度 計	7	2,527	7,739,193	587	3,953,371	196	2,686,323	88	3,467,311	10,057	22,821,417
---------	---	-------	-----------	-----	-----------	-----	-----------	----	-----------	--------	------------

(5) 課税標準の特例の適用状況に関する調

種 別	番 号	法第73条の14第1項に該当するもの(第2項含み、附則第11条第9項、第12項除く)		法第73条の14第3項に該当するもの		法第73条の14第5項に該当するもの		法第73条の14第6項に該当するもの	
		件 数	控 除 額	件 数	控 除 額	件 数	控 除 額	件 数	控 除 額
家屋 小計 土地 計	1	3,340	33,750,384	-	-	-	-	37	193,700
	2	25	157,769	550	1,900,813	-	-	2	729
	3	3,365	33,908,153	550	1,900,813	-	-	39	194,429
	4	-	-	-	-	-	-	15	13,613
	5	3,365	33,908,153	550	1,900,813	-	-	54	208,042

種 別	番 号	法第73条の14第7項に該当するもの		法第73条の14第8項第1号に該当するもの		法第73条の14第8項第2号に該当するもの		法第73条の14第8項第3号に該当するもの	
		件 数	控 除 額	件 数	控 除 額	件 数	控 除 額	件 数	控 除 額
家屋 小計 土地 計	1	-	-	-	-	-	-	-	-
	2	-	-	-	-	-	-	-	-
	3	-	-	-	-	-	-	-	-
	4	-	-	-	-	-	-	-	-
	5	-	-	-	-	-	-	-	-

種 別	番 号	法第73条の14第9項第1号に該当するもの		法第73条の14第9項第2号に該当するもの		法第73条の14第10項に該当するもの		法第73条の14第11項に該当するもの	
		件 数	控 除 額	件 数	控 除 額	件 数	控 除 額	件 数	控 除 額
家屋 小計 土地 計	1	-	-	-	-	-	-	-	-
	2	-	-	-	-	-	-	-	-
	3	-	-	-	-	-	-	-	-
	4	-	-	-	-	-	-	-	-
	5	-	-	-	-	-	-	-	-

種 別	番 号	法第73条の14第12項に該当するもの		法第73条の14第13項に該当するもの		法第73条の14第14項に該当するもの		法附則第11条第1項に該当するもの	
		件 数	控 除 額	件 数	控 除 額	件 数	控 除 額	件 数	控 除 額
家屋 小計 土地 計	1	-	-	-	-	-	-	-	-
	2	-	-	-	-	-	-	-	-
	3	-	-	-	-	-	-	-	-
	4	-	-	-	-	-	-	473	84,296
	5	-	-	-	-	-	-	473	84,296

種 別	番 号	法附則第11条第2項に該当するもの		法附則第11条第3項に該当するもの		法附則第11条第4項に該当するもの		法附則第11条第5項に該当するもの	
		件 数	控 除 額	件 数	控 除 額	件 数	控 除 額	件 数	控 除 額
家屋 小計 土地 計	1	-	-	-	-	-	-	-	-
	2	-	-	-	-	-	-	-	-
	3	-	-	-	-	-	-	-	-
	4	-	-	-	-	-	-	-	-
	5	-	-	-	-	-	-	-	-

種 別	番 号	法附則第11条第6項に該当するもの		法附則第11条第7項に該当するもの		法附則第11条第8項に該当するもの		法附則第11条第9項に該当するもの	
		件 数	控 除 額	件 数	控 除 額	件 数	控 除 額	件 数	控 除 額
家屋 ┌ 建築分 └ 承継分 小計 土地 計	1	-	-	-	-	732	8,256,362	-	-
	2	-	-	-	-	-	-	-	-
	3	-	-	-	-	732	8,256,362	-	-
	4	-	-	-	-	-	-	-	-
	5	-	-	-	-	732	8,256,362	-	-

種 別	番 号	法附則第11条第10項に該当するもの		法附則第11条第11項に該当するもの		法附則第11条第12項に該当するもの		法附則第11条第13項に該当するもの	
		件 数	控 除 額	件 数	控 除 額	件 数	控 除 額	件 数	控 除 額
家屋 ┌ 建築分 └ 承継分 小計 土地 計	1	-	-	2	150,396	-	-	-	-
	2	-	-	-	-	-	-	-	-
	3	-	-	2	150,396	-	-	-	-
	4	-	-	-	-	-	-	-	-
	5	-	-	2	150,396	-	-	-	-

種 別	番 号	法附則第11条第14項に該当するもの		法附則第11条の5第1項に該当するもの		法附則第51条第1項に該当するもの		法附則第51条第2項に該当するもの	
		件 数	控 除 額	件 数	控 除 額	件 数	控 除 額	件 数	控 除 額
家屋 ┌ 建築分 └ 承継分 小計 土地 計	1	-	-	-	-	-	-	-	-
	2	-	-	-	-	-	-	-	-
	3	-	-	-	-	-	-	-	-
	4	-	-	7,085	22,971,887	-	-	-	-
	5	-	-	7,085	22,971,887	-	-	-	-

種 別	番 号	法附則第51条第3項に該当するもの		法附則第51条第4項に該当するもの		法附則第51条第5項に該当するもの		法附則第51条第6項に該当するもの	
		件 数	控 除 額	件 数	控 除 額	件 数	控 除 額	件 数	控 除 額
家屋 ┌ 建築分 └ 承継分 小計 土地 計	1	-	-	-	-	-	-	-	-
	2	-	-	-	-	-	-	-	-
	3	-	-	-	-	-	-	-	-
	4	-	-	-	-	-	-	-	-
	5	-	-	-	-	-	-	-	-

種 別	番 号	廃止後もなおその効力を有する課税標準の特例の規定に該当するもの		その他課税標準の特例の規定に該当するもの		合 計		前 年 度 合 計	
		件 数	控 除 額	件 数	控 除 額	件 数	控 除 額	件 数	控 除 額
家屋 ┌ 建築分 └ 承継分 小計 土地 計	1	-	-	-	-	4,111	42,350,842	4,087	42,605,819
	2	-	-	-	-	577	2,059,311	619	2,165,478
	3	-	-	-	-	4,688	44,410,153	4,706	44,771,297
	4	-	-	-	-	7,573	23,069,796	8,209	22,359,123
	5	-	-	-	-	12,261	67,479,949	12,915	67,130,420

9 県 た ば こ 税 表

月 別 税 額 表

種 別	申告者数	課税標準数量			調定額
			旧 3 級 品 を 除 く	旧 3 級 品	
	人	千本	千本	千本	千円
令 和 2 年 3 月 分	8	91,616	91,616	0	85,203
〃 4 月 分	9	88,143	88,143	0	81,973
〃 5 月 分	9	91,072	91,072	0	84,697
〃 6 月 分	8	96,254	96,254	0	89,517
〃 7 月 分	8	97,074	97,074	0	90,279
〃 8 月 分	9	94,669	94,669	0	88,043
〃 9 月 分	9	118,002	118,002	0	109,742
〃 10 月 分	9	75,583	75,583	0	79,305
〃 11 月 分	9	82,415	82,415	0	82,432
〃 12 月 分	8	94,187	94,187	0	94,182
令 和 3 年 1 月 分	8	82,715	82,715	0	82,727
〃 2 月 分	9	79,040	79,040	0	79,057
合 計	9	1,090,772	1,090,772	0	1,047,157
前 年 度 合 計	11	1,186,060	1,163,506	22,554	1,097,062

(注) 課税標準数量は千本単位のため、端数処理の関係で合計が一致しない場合がある。

10 ゴ ル フ 場 利 用 税 表

ゴ ル フ 場

種 別	等級	税 率	施 設 数	利 用 人 員	調 定 額	備 考
		円		人	千円	
18 ホ ー ル	6	700				
〃	7	600	1	X	X	
〃	8	500	4	110,005	38,395	
〃	9	400	9	196,841	58,934	
9 ホ ー ル	9	400	1	X	X	
〃	10	300	1	X	X	
合 計			16	346,047	110,116	
前 年 度 合 計			16	343,795	113,185	

- (注) 1 「等級」は令和元年夏期最高等級時で掲載した。
 2 「施設数」は令和元年度末時点での数を掲載した。
 3 「利用人員」は年間の延数である。なお、非課税による利用者及び中途廃業施設の利用者を含む。
 4 統計表中の「X」は情報を保護する観点から計数を秘匿としている。

11 軽油引取税表

軽油の引取数量

種 別	数		量			
	2 年 度	元 年 度	30 年 度			
	<i>kℓ</i>	<i>kℓ</i>	<i>kℓ</i>			
引 取 数 量 ①	330,366	329,316	348,991			
課税対象とならない数量 ②	41,882	41,731	44,142			
差 引 ①-② ③	288,484	287,585	304,849			
欠減量 {	特約業者分 1/100	2,595	2,582	2,743		
	元売業者分 0.3/100	87	88	92		
④ 計	2,682	2,670	2,835			
課税標準量 ③-④ ⑤	285,802	284,915	302,014			
その他(申告納付)の分 ⑥	1,078	938	985			
合 計 ⑤+⑥	286,880	285,853	302,999			
	本店の数	登録人員	本店の数	登録人員	本店の数	登録人員
特義別務徴収数 {		人		人		人
元売業者	—	18	—	16	—	16
特約業者	54	144	54	146	54	145
その他の者	—	—	—	—	—	—
計	54	162	54	162	54	161

- (注) 1 この表は、当該年度において課税されたものについて掲載した。
 2 「引取数量」欄には、特約業者又は元売業者からの引取りに係る軽油の数量を掲載した。
 3 「特別徴収義務者数」は、当該年度3月末日現在で掲載した。

課税対象とならない数量

種 別	番号	免税軽油使用者数等(人)	数 量(kℓ)	
法第百四十四 条の五	輸 出 1	—	—	
	税 済 2	43	17,950	
	小 計 A 3	43	17,950	
法第百四十四 条の六	化 学 工 業 4	—	—	
	石 油 製 品 製 造 業 5	—	—	
七 法 附 則 第 十 二 条 の 二 項 の	船 舶 6	305	2,074	
	自 衛 隊 (機 械 等) 7	—	—	
	鉄 道 事 業 者 8	1	X	
	専 用 の 鉄 道 を 設 置 す る 業 者 9	1	X	
	農 業 等 10	15,931	10,013	
	林 業 等 11	40	1,694	
	セメント製品製造業 (生コンクリート製造業を除く) 12	16	225	
	生コンクリート製造業 13	4	46	
	鉱物の採掘事業 14	38	5,737	
	とび・土工工事業 15	4	337	
	鉱さいバラス製造業 16	—	—	
	港湾運送業 17	3	131	
	倉庫業 18	1	X	
	貨物利用運送事業又は鉄道貨物積卸業 19	—	—	
	航空運送サービス業 20	—	—	
	廃棄物処理事業 21	13	220	
	木材加工業 22	28	440	
	木材市場業 23	3	5	
	たい肥製造業 24	1	X	
	索道事業 25	26	358	
	平成30年度改正 により廃止とな ったもの {	ガスタービン発電装置 26	—	—
	地熱資源開発事業 27	—	—	
	令和2年度改正によ り廃止となったもの	電 気 供 給 業 28	1	X
	小 計 B	16,416	23,839	
	法附則第十二条の二の七第五項関係 C	—	—	
アメリカ合衆国軍隊関係 D	1	X		
外国公館等の暖房用ボイラー関係 E	—	—		
合 計 A+B+C+D+E	33	16,460	41,882	
前 年 度 合 計	34	17,904	41,731	

(注) 統計表中の「X」は情報を保護する観点から計数を秘匿としている。

12-1 自動車税

新 車

区 分	番 号	新規登録・新規検査又は届出台数	非課税・課税免除及び免税点以下台数	②のうち身体障害者等に係る減免台数	課 税 台 数 ①-②		
		①	②				
自 動 車	乗 用 車	普通車 { 営業用 1	7	4	—	3	
		{ 自家用 2	11,319	5,988	102	5,331	
		{ 小 型 車	{ 営業用 3	19	14	—	5
			{ 自家用 4	12,257	4,056	223	8,201
			計 { 営業用 5	26	18	—	8
		計 { 自家用 6	23,576	10,044	325	13,532	
	ト ラ ック	{ けん引車	{ 営業用 7	512	175	—	337
			{ 自家用 8	681	160	2	521
		{ 被けん引車	{ 営業用 9	33	12	—	21
			{ 自家用 10	1	—	—	1
		{ 貨客兼用車	{ 営業用 11	22	—	—	22
			{ 自家用 12	8	2	—	6
		計	{ 営業用 13	21	17	—	4
			{ 自家用 14	1,740	1,062	—	678
		計 { 営業用 15	588	204	—	384	
		計 { 自家用 16	2,430	1,224	2	1,206	
	バ ス	{ 営業用	{ 一般乗合用 17	6	3	—	3
			{ 一般乗合用以外 18	4	2	—	2
		{ 自家用 19	68	52	—	16	
	三輪の小型自動車	{ 営業用 20	—	—	—	—	
		{ 自家用 21	—	—	—	—	
	特 種 用 途 車	{ 営業用 22	154	28	—	126	
		{ 自家用 23	552	321	44	231	
	合 計	{ 営業用 24	778	255	—	523	
		{ 自家用 25	26,626	11,641	371	14,985	
軽 自 動 車	四 輪 乗 用 車	{ 営業用 26	1	—	—	1	
		{ 自家用 27	8,327	4,950	17	3,377	
	四 輪 ト ラ ッ ク	{ 営業用 28	633	379	2	254	
		{ 自家用 29	11,500	6,895	12	4,605	
	三 輪 車	{ 営業用 30	—	—	—	—	
		{ 自家用 31	—	—	—	—	
合 計	{ 営業用 32	634	379	2	255		
	{ 自家用 33	19,827	11,845	29	7,982		
総 計	{ 営業用 34	1,412	634	2	778		
	{ 自家用 35	46,453	23,486	400	22,967		
前 年 度 総 計	{ 営業用 36	953	486	2	467		
	{ 自家用 37	18,696	9,469	169	9,227		

環 境 性 能 割 表

取 得 価 額	バリアフリー・ASV 特例に係る控除額	課 税 標 準 額 ③-④	税 額
③	④		
千円	千円	千円	千円
20,200	3,000	17,200	404
16,173,704	—	16,173,704	314,340
9,331	—	9,331	64
13,738,609	45,500	13,693,109	246,820
29,531	3,000	26,531	468
29,912,313	45,500	29,866,813	561,160
4,365,192	950,250	3,414,942	22,279
2,950,891	2,329,250	621,641	32,894
271,796	—	271,796	2,075
14,800	—	14,800	444
159,645	—	159,645	3,193
36,145	—	36,145	1,084
9,553	—	9,553	111
1,274,889	129,500	1,145,389	31,817
4,806,186	950,250	3,855,936	27,658
4,276,725	2,458,750	1,817,975	66,239
44,112	30,000	14,112	141
13,619	7,000	6,619	66
70,731	108,500	-37,769	1,171
—	—	—	—
—	—	—	—
1,606,115	7,000	1,599,115	9,522
1,596,210	203,000	1,393,210	26,574
6,499,563	997,250	5,502,313	37,855
35,855,979	2,815,750	33,040,229	655,144
1,814	—	1,814	9
5,163,082	—	5,163,082	51,458
271,465	—	271,465	5,390
4,705,514	—	4,705,514	93,894
—	—	—	—
—	—	—	—
273,279	—	273,279	5,399
9,868,596	—	9,868,596	145,352
6,772,842	997,250	5,775,592	43,254
45,724,575	2,815,750	42,908,825	800,496
3,468,367	100,000	3,368,367	23,309
19,725,744	479,500	19,246,244	339,670

中古車

区 分	番 号	新規登録・新	移転登録台数	自動車検査証	計	非課税・課税		
		規検査又は届 出 台数		(軽自動車届出 済証)の記入に 係るもの				
		①	②	③	④	⑤		
		台	台	台	台	台		
自 動 車	乗 用 車	普通車 { 営業用 { 自家用	1	9	1	19	18	
			2	4,839	18,441	2,074	25,354	23,453
		小型車 { 営業用 { 自家用	3	25	56	—	81	81
			4	4,862	19,744	1,117	25,723	24,704
		計 { 営業用 { 自家用	5	34	65	1	100	99
			6	9,701	38,185	3,191	51,077	48,157
	ト ラ ク	けん引車 { 営業用 { 自家用	7	53	504	42	599	561
			8	339	1,457	76	1,872	1,803
		けん引車 { 営業用 { 自家用	9	2	16	1	19	18
			10	—	—	—	—	—
		被けん引車 { 営業用 { 自家用	11	4	—	2	6	4
			12	6	—	1	7	6
		貨客兼用車 { 営業用 { 自家用	13	9	16	—	25	25
			14	811	2,320	45	3,176	3,134
		計 { 営業用 { 自家用	15	68	536	45	649	608
			16	1,156	3,777	122	5,055	4,943
	バ ス	営業用 { 一般乗合用 { 一般乗合用以外	17	—	—	—	—	
			18	23	26	4	53	49
		自家用	19	20	85	7	112	106
	三輪の小型自動車	営業用 { 自家用	20	—	—	—	—	
			21	—	—	—	—	—
	特 種 用 途 車	営業用 { 自家用	22	36	160	25	221	198
			23	107	624	21	752	733
	合 計	営業用 { 自家用	24	161	787	75	1,023	954
			25	10,984	42,671	3,341	56,996	53,939
軽 自 動 車	四 輪 乗 用 車	営業用 { 自家用	26	—	—	—	—	
			27	4,573	22,807	5,264	32,644	32,284
	四 輪 ト ラ ッ ク	営業用 { 自家用	28	106	527	122	755	747
			29	3,449	17,205	3,971	24,625	24,356
	三 輪 車	営業用 { 自家用	30	—	—	—	—	
			31	—	—	—	—	—
合 計	営業用 { 自家用	32	106	527	122	755	747	
		33	8,022	40,012	9,235	57,269	56,640	
総 計	営業用 { 自家用	34	267	1,314	197	1,778	1,701	
		35	19,006	82,683	12,576	114,265	110,579	
前 年 度 総 計	営業用 { 自家用	36	69	482	26	577	547	
		37	6,943	34,645	3,484	45,072	43,564	

⑤のうち身体障害者等に係る減免台数	課税台数 ④-⑤	取得価額	課税標準額	税額
	台	千円	千円	千円
—	1	569	569	11
15	1,901	2,285,771	2,285,771	44,107
—	—	—	—	—
9	1,019	839,675	839,675	13,443
—	1	569	569	11
24	2,920	3,125,446	3,125,446	57,550
—	38	95,986	95,986	914
—	69	163,301	163,301	2,555
—	1	562	562	6
—	—	—	—	—
—	2	2,399	2,399	48
—	1	6,112	6,112	183
—	—	—	—	—
—	42	34,903	34,903	756
—	41	98,947	98,947	968
—	112	204,316	204,316	3,494
—	—	—	—	—
—	4	4,902	4,902	87
—	6	14,441	14,441	302
—	—	—	—	—
—	—	—	—	—
—	23	41,539	41,539	346
—	19	41,319	41,319	761
—	69	145,957	145,957	1,412
24	3,057	3,385,522	3,385,522	62,107
—	—	—	—	—
—	360	240,506	240,506	2,397
—	8	4,434	4,434	88
—	269	155,507	155,507	3,099
—	—	—	—	—
—	—	—	—	—
—	8	4,434	4,434	88
—	629	396,013	396,013	5,496
—	77	150,391	150,391	1,500
24	3,686	3,781,535	3,781,535	67,603
—	30	71,157	71,157	467
15	1,508	1,592,290	1,592,290	28,887

取得価額段階別（新車）

区 分	番 号	50万円以下のもの		50万円を超え100万円以下のもの ①		100万円を超え150万円以下のもの ②		150万円を超え200万円以下のもの ③					
		台 数	台 数	取得価額 千円	税 額 千円	台 数	取得価額 千円	税 額 千円	台 数	取得価額 千円	税 額 千円		
自 動 車	乗 用 車	普通車	営業用	1	—	—	—	—	—	—	—		
				2	—	—	—	3	3,988	80	688	1,238,885	24,411
		小型車	営業用	3	—	—	—	1	1,480	15	3	5,751	28
				4	—	—	—	2,061	2,775,161	46,935	5,531	9,522,813	172,730
		計	営業用	5	—	—	—	1	1,480	15	3	5,751	28
				6	—	—	—	2,064	2,779,149	47,015	6,219	10,761,698	197,141
		けん引車	営業用	7	—	—	—	2	2,784	14	6	11,736	235
				8	—	1	700	14	4	5,161	118	21	37,784
		被けん引車	営業用	9	—	—	—	—	—	—	—	—	—
				10	—	—	—	—	—	—	—	—	—
		貨客兼用車	営業用	11	—	—	—	—	—	—	—	—	—
				12	—	—	—	—	—	—	2	3,345	100
		計	営業用	13	—	—	—	—	—	—	1	1,534	31
				14	—	—	—	179	252,333	7,048	305	475,200	14,045
		バス	営業用	15	—	—	—	2	2,784	14	7	13,270	266
				16	—	1	700	14	183	257,494	7,166	328	516,329
	三輪の小型自動車	営業用	17	—	—	—	—	—	—	—	—	—	
			18	—	—	—	—	—	—	—	—	—	
	特種用途車	営業用	19	—	—	—	—	—	—	—	—	—	
			20	—	—	—	—	—	—	—	—	—	
	合 計	営業用	21	—	—	—	—	—	—	—	—	—	
			22	—	—	—	—	—	—	—	—	—	
	合 計	営業用	23	—	2	1,249	26	3	3,941	118	15	24,452	508
			24	—	—	—	—	3	4,264	29	10	19,021	294
	四輪乗用車	営業用	25	—	3	1,949	40	2,250	3,040,584	54,299	6,562	11,302,479	212,551
			26	—	—	—	—	—	—	—	—	—	—
	四輪トラック	営業用	27	—	49	44,879	445	1,372	1,887,497	18,793	1,906	3,122,872	31,145
			28	—	146	141,225	2,820	98	111,025	2,201	4	6,429	113
	三 輪 車	営業用	29	—	2,403	2,175,729	43,425	2,135	2,424,705	48,390	67	105,080	2,079
			30	—	—	—	—	—	—	—	—	—	—
	合 計	営業用	31	—	—	—	—	—	—	—	—	—	
			32	—	146	141,225	2,820	98	111,025	2,201	5	8,243	122
	合 計	営業用	33	—	2,452	2,220,608	43,870	3,507	4,312,202	67,183	1,973	3,227,952	33,224
			34	—	146	141,225	2,820	101	115,289	2,230	15	27,264	416
総 計	営業用	35	—	2,455	2,222,557	43,910	5,757	7,352,786	121,482	8,535	14,530,431	245,775	
		36	—	135	131,121	2,619	30	35,700	520	6	11,398	180	
前 年 度 総 計	営業用	37	—	641	577,201	11,476	1,912	2,488,639	40,498	3,495	5,963,028	98,667	

200万円を超え250万円以下 のもの ④			250万円を超え300万円以下 のもの ⑤			300万円を超えるもの ⑥			合 計 ①+②+③+④+⑤+⑥			番 号
台数	取得価額	税額	台数	取得価額	税額	台数	取得価額	税額	台数	取得価額	税額	
台	千円	千円	台	千円	千円	台	千円	千円	台	千円	千円	
—	—	—	—	—	—	3	20,200	404	3	20,200	404	1
1,186	2,718,609	52,738	1,756	4,772,243	90,233	1,698	7,439,979	146,878	5,331	16,173,704	314,340	2
1	2,100	21	—	—	—	—	—	—	5	9,331	64	3
419	922,425	17,255	179	481,209	9,191	11	37,001	709	8,201	13,738,609	246,820	4
1	2,100	21	—	—	—	3	20,200	404	8	29,531	468	5
1,605	3,641,034	69,993	1,935	5,253,452	99,424	1,709	7,476,980	147,587	13,532	29,912,313	561,160	6
7	14,944	298	1	2,626	26	321	4,333,102	21,706	337	4,365,192	22,279	7
23	48,388	1,363	91	242,256	5,725	381	2,616,602	24,917	521	2,950,891	32,894	8
—	—	—	—	—	—	21	271,796	2,075	21	271,796	2,075	9
—	—	—	—	—	—	1	14,800	444	1	14,800	444	10
—	—	—	—	—	—	22	159,645	3,193	22	159,645	3,193	11
—	—	—	—	—	—	4	32,800	984	6	36,145	1,084	12
—	—	—	3	8,019	80	—	—	—	4	9,553	111	13
47	103,327	2,881	83	228,474	4,071	64	215,555	3,772	678	1,274,889	31,817	14
7	14,944	298	4	10,645	106	364	4,764,543	26,974	384	4,806,186	27,658	15
70	151,715	4,244	174	470,730	9,796	450	2,879,757	30,117	1,206	4,276,725	66,239	16
—	—	—	—	—	—	3	44,112	141	3	44,112	141	17
—	—	—	—	—	—	2	13,619	66	2	13,619	66	18
1	2,467	74	6	17,610	528	9	50,654	569	16	70,731	1,171	19
—	—	—	—	—	—	—	—	—	—	—	—	20
—	—	—	—	—	—	—	—	—	—	—	—	21
—	—	—	3	7,724	154	123	1,598,391	9,368	126	1,606,115	9,522	22
10	21,663	523	7	19,017	491	194	1,525,888	24,908	231	1,596,210	26,574	23
8	17,044	319	7	18,369	260	495	6,440,865	36,953	523	6,499,563	37,855	24
1,686	3,816,879	74,834	2,122	5,760,809	110,239	2,362	11,933,279	203,181	14,985	35,855,979	655,144	25
—	—	—	—	—	—	—	—	—	1	1,814	9	26
48	102,789	1,025	2	5,045	50	—	—	—	3,377	5,163,082	51,458	27
6	12,786	256	—	—	—	—	—	—	254	271,465	5,390	28
—	—	—	—	—	—	—	—	—	4,605	4,705,514	93,894	29
—	—	—	—	—	—	—	—	—	—	—	—	30
—	—	—	—	—	—	—	—	—	—	—	—	31
6	12,786	256	—	—	—	—	—	—	255	273,279	5,399	32
48	102,789	1,025	2	5,045	50	—	—	—	7,982	9,868,596	145,352	33
14	29,830	575	7	18,369	260	495	6,440,865	36,953	778	6,772,842	43,254	34
1,734	3,919,668	75,859	2,124	5,765,854	110,289	2,362	11,933,279	203,181	22,967	45,724,575	800,496	35
19	40,792	784	6	16,103	241	271	3,233,253	18,965	467	3,468,367	23,309	36
923	2,075,158	39,829	1,239	3,363,040	62,837	1,017	5,258,678	86,363	9,227	19,725,744	339,670	37

取得価額段階別（中古車）

区 分	番 号	50万円以下のもの	50万円を超え70万円以下のもの ①		70万円を超え90万円以下のもの ②		90万円を超え110万円以下のもの ③					
		台 数	台 数	取得価額 千円	税 額 千円	台 数	取得価額 千円	税 額 千円	台 数	取得価額 千円	税 額 千円	
自 動 車	乗 用 車 { 普通車 { 営業用 { 自用	1	—	1	569	11	—	—	—	—	—	
		2	—	565	333,483	6,194	358	283,059	5,438	234	233,941	4,523
	{ 小型車 { 営業用 { 自用	3	—	—	—	—	—	—	—	—	—	—
		4	—	388	223,008	3,421	295	236,145	3,697	191	189,797	3,161
	{ 計 { 営業用 { 自用	5	—	1	569	11	—	—	—	—	—	—
		6	—	953	561,491	9,615	653	519,204	9,135	425	423,738	7,684
	ト ン ン 車 { けん引車 { 営業用 { 自用	7	—	9	5,245	43	4	3,152	20	1	995	5
		8	—	11	6,375	120	8	6,786	110	6	6,188	92
	{ けん引車 { 営業用 { 自用	9	—	1	562	6	—	—	—	—	—	—
		10	—	—	—	—	—	—	—	—	—	—
	{ 被けん引車 { 営業用 { 自用	11	—	1	601	12	—	—	—	—	—	—
		12	—	—	—	—	—	—	—	—	—	—
	{ 貨客兼用車 { 営業用 { 自用	13	—	—	—	—	—	—	—	—	—	—
		14	—	16	9,295	222	16	12,339	313	5	5,082	99
	{ 計 { 営業用 { 自用	15	—	11	6,408	61	4	3,152	20	1	995	5
		16	—	27	15,670	342	24	19,125	423	11	11,270	191
	バ ス { 営業用 { 一般乗合用 { 自用 { 一般乗合用以外	17	—	—	—	—	—	—	—	—	—	—
		18	—	—	—	—	1	794	4	1	931	19
		19	—	—	—	—	—	—	—	1	905	27
	三 輪 の 小 型 自 動 車 { 営業用 { 自用	20	—	—	—	—	—	—	—	—	—	—
		21	—	—	—	—	—	—	—	—	—	—
	特 種 用 途 車 { 営業用 { 自用	22	—	5	3,014	21	2	1,660	17	—	—	—
		23	—	3	1,686	39	3	2,486	51	—	—	—
	合 計 { 営業用 { 自用	24	—	17	9,991	93	7	5,606	41	2	1,926	24
		25	—	983	578,847	9,996	680	540,815	9,609	437	435,913	7,902
	軽 自 動 車 { 四輪乗用車 { 営業用 { 自用	26	—	—	—	—	—	—	—	—	—	—
27		—	243	146,694	1,463	105	82,582	822	12	11,230	112	
{ 四輪トラック { 営業用 { 自用	28	—	8	4,434	88	—	—	—	—	—	—	
	29	—	256	145,413	2,897	13	10,094	202	—	—	—	
{ 三輪車 { 営業用 { 自用	30	—	—	—	—	—	—	—	—	—	—	
	31	—	—	—	—	—	—	—	—	—	—	
合 計 { 営業用 { 自用	32	—	8	4,434	88	—	—	—	—	—	—	
	33	—	499	292,107	4,360	118	92,676	1,024	12	11,230	112	
総 計 { 営業用 { 自用	34	—	25	14,425	181	7	5,606	41	2	1,926	24	
	35	—	1,482	870,954	14,356	798	633,491	10,633	449	447,143	8,014	
前 年 度 総 計 { 営業用 { 自用	36	—	9	4,927	52	4	2,989	22	3	2,758	15	
	37	—	585	344,188	5,969	280	222,337	3,825	197	196,800	3,540	

110万円を超え130万円以下のもの ④			130万円を超え150万円以下のもの ⑤			150万円を超えるもの ⑥			合計 ①+②+③+④+⑤+⑥			番号
台数	取得価額 千円	税額 千円	台数	取得価額 千円	税額 千円	台数	取得価額 千円	税額 千円	台数	取得価額 千円	税額 千円	
—	—	—	—	—	—	—	—	—	—	—	—	1
179	213,140	4,127	145	202,532	3,887	420	1,019,616	19,938	1,901	2,285,771	44,107	2
—	—	—	—	—	—	—	—	—	—	—	—	3
109	130,924	2,157	22	29,908	541	14	24,893	466	1,019	834,675	13,443	4
—	—	—	—	—	—	—	—	—	1	569	11	5
288	344,064	6,284	167	232,440	4,428	434	1,044,509	20,404	2,920	3,125,446	57,550	6
2	2,399	18	3	4,290	36	19	79,905	792	38	95,986	914	7
3	3,637	73	3	4,187	55	38	136,128	2,105	69	163,301	2,555	8
—	—	—	—	—	—	—	—	—	1	562	6	9
—	—	—	—	—	—	—	—	—	—	—	—	10
—	—	—	—	—	—	1	1,798	36	2	2,399	48	11
—	—	—	—	—	—	1	6,112	183	1	6,112	183	12
—	—	—	—	—	—	—	—	—	—	—	—	13
2	2,517	50	—	—	—	3	5,670	72	42	34,903	756	14
2	2,399	18	3	4,290	36	20	81,703	828	41	98,947	968	15
5	6,154	123	3	4,187	55	42	147,910	2,360	112	204,316	3,494	16
—	—	—	—	—	—	—	—	—	—	—	—	17
1	1,145	23	—	—	—	1	2,032	41	4	4,902	87	18
—	—	—	3	4,323	73	2	9,213	202	6	14,441	302	19
—	—	—	—	—	—	—	—	—	—	—	—	20
—	—	—	—	—	—	—	—	—	—	—	—	21
8	9,430	67	—	—	—	8	27,435	241	23	41,539	346	22
2	2,384	35	2	2,839	43	9	31,924	593	19	41,319	761	23
11	12,974	108	3	4,290	36	29	111,170	1,110	69	145,957	1,412	24
295	352,602	6,442	175	243,789	4,599	487	1,233,556	23,559	3,057	3,385,522	62,107	25
—	—	—	—	—	—	—	—	—	—	—	—	26
—	—	—	—	—	—	—	—	—	360	240,506	2,397	27
—	—	—	—	—	—	—	—	—	8	4,434	88	28
—	—	—	—	—	—	—	—	—	269	155,507	3,099	29
—	—	—	—	—	—	—	—	—	—	—	—	30
—	—	—	—	—	—	—	—	—	—	—	—	31
—	—	—	—	—	—	—	—	—	8	4,434	88	32
—	—	—	—	—	—	—	—	—	629	396,013	5,496	33
11	12,974	108	3	4,290	36	29	111,170	1,110	77	150,391	1,500	34
295	352,602	6,442	175	243,789	4,599	487	1,233,556	23,559	3,686	3,781,535	67,603	35
—	—	—	—	—	—	14	60,483	378	30	71,157	467	36
146	175,158	3,165	63	87,816	1,641	237	565,991	10,747	1,508	1,592,290	28,887	37

12-2 自動車税

区分	番号	賦課期日	賦課期日	①のうち			差引課税	⑤のうち			⑥のうち		⑦のうち		⑧のうち	
		現在登録台数	現在台数	非課税台数	課税免除台数	減免台数	台数 ①-(②+③+④)	合衆国軍隊の構成員等分	積雪による軽減税率の適用を受けたもの	グリーン化による軽減の適用を受けたもの	75%軽減のもの	50%軽減のもの	グリーン化による重課の適用を受けたもの	⑩のうち ガソリン車又はLPG車	⑪のうち ディーゼル車	
		①	②	③	④	⑤	⑥	⑦	⑧	⑨	⑩	⑪	⑫	⑬		
乗用車 (旧税率分)	営業用	1,000cc以下	13	10	—	—	10	—	—	—	—	—	—	—	—	
		1,000cc超 1,500cc以下	2	264	260	—	—	260	—	37	37	—	15	15	—	
		1,500cc超 2,000cc以下	3	914	900	—	—	900	—	1	1	—	231	231	—	
		2,000cc超 2,500cc以下	4	24	24	—	—	24	—	—	—	—	11	7	4	
		2,500cc超 3,000cc以下	5	154	153	—	—	153	—	—	—	—	71	21	50	
		3,000cc超 3,500cc以下	6	—	—	—	—	—	—	—	—	—	—	—	—	—
		3,500cc超 4,000cc以下	7	—	—	—	—	—	—	—	—	—	—	—	—	—
		4,000cc超 4,500cc以下	8	—	—	—	—	—	—	—	—	—	—	—	—	—
		4,500cc超 6,000cc以下	9	2	2	—	—	2	—	—	—	—	—	1	1	—
		6,000cc超	10	—	—	—	—	—	—	—	—	—	—	—	—	—
	小計	11	1,371	1,349	—	—	1,349	—	—	38	38	—	331	277	54	
	自家用	1,000cc以下	12	32,153	31,676	83	18	31,575	—	377	145	232	2,562	2,562	—	
		1,000cc超 1,500cc以下	13	178,286	175,905	802	360	174,743	—	2,625	2,328	297	24,699	24,693	6	
		1,500cc超 2,000cc以下	14	120,000	116,704	836	304	115,564	—	1,616	1,355	261	21,884	21,823	61	
		2,000cc超 2,500cc以下	15	45,541	44,143	323	33	43,787	—	876	876	—	10,798	10,535	263	
		2,500cc超 3,000cc以下	16	10,260	9,577	248	72	9,257	—	94	94	—	5,426	4,058	1,368	
		3,000cc超 3,500cc以下	17	5,915	5,716	51	5	5,660	—	39	26	13	2,175	2,062	113	
		3,500cc超 4,000cc以下	18	2,010	1,843	21	2	1,820	—	—	—	—	416	416	—	
		4,000cc超 4,500cc以下	19	964	848	14	—	834	—	—	—	—	604	597	7	
		4,500cc超 6,000cc以下	20	1,476	1,405	18	—	1,387	—	—	—	—	484	483	1	
		6,000cc超	21	76	73	5	1	67	—	—	—	—	15	15	—	
		小計	22	396,681	387,890	2,401	795	384,694	—	—	5,627	4,824	803	69,063	67,244	1,819
乗用小車計 A		33	12,084	12,017	—	—	12,017	—	—	4,724	4,079	645	—	—	—	
	34	410,136	401,256	2,401	795	398,060	—	—	10,389	8,941	1,448	69,394	67,521	1,873		
トラック	けん引車・被けん引車・貨客兼用車を除く	1トン以下	216	213	—	—	213	—	—	—	—	39	8	31		
		1トン超 2トン以下	36	1,303	1,294	—	—	1,294	—	—	—	439	9	430		
		2トン超 3トン以下	37	1,958	1,946	—	—	1,946	—	—	—	527	4	523		
		3トン超 4トン以下	38	857	851	—	—	851	—	—	—	325	—	325		
		4トン超 5トン以下	39	68	67	—	—	67	—	—	—	14	—	14		
		5トン超 6トン以下	40	66	66	—	—	66	—	—	—	20	—	20		
		6トン超 7トン以下	41	172	172	—	—	172	—	—	—	59	—	59		
		7トン超 8トン以下	42	145	145	—	—	145	—	—	—	47	—	47		
	8トン超	43	3,978	3,969	—	—	3,969	—	—	—	884	—	884			
	けん引車	1トン以下	44	6,700	6,476	45	2	6,429	—	—	—	—	3,427	1,435	1,992	
		1トン超 2トン以下	45	17,426	17,070	154	10	16,906	—	—	—	—	11,026	252	10,774	
		2トン超 3トン以下	46	5,073	5,009	34	2	4,973	—	—	—	—	2,469	2	2,467	
		3トン超 4トン以下	47	3,575	3,523	34	—	3,489	—	—	—	—	1,616	—	1,616	
		4トン超 5トン以下	48	316	312	7	2	303	—	—	—	—	113	1	112	
		5トン超 6トン以下	49	144	143	3	14	126	—	—	—	—	51	—	51	
		6トン超 7トン以下	50	244	239	3	1	235	—	—	—	—	117	—	117	
7トン超 8トン以下		51	252	249	3	—	246	—	—	—	—	126	—	126		
小計	52	1,788	1,759	17	—	1,742	—	—	—	—	832	—	832			
	53	44,281	43,503	300	31	43,172	—	—	—	—	—	22,131	1,711	20,420		
けん引車	営業用	小 普通車	—	—	—	—	—	—	—	—	—	—	—	—		
		小 普通車	429	429	—	—	429	—	—	—	—	—	97	—	97	
		小 普通車	—	—	—	—	—	—	—	—	—	—	—	—	—	
		小 普通車	45	45	2	1	42	—	—	—	—	—	19	—	19	
		小 普通車	474	474	2	1	471	—	—	—	—	—	116	—	116	
		小計	59	—	—	—	—	—	—	—	—	—	—	—	—	
	自家用	小 普通車	59	59	59	—	59	—	—	—	—	—	—	—	—	
		小 普通車	61	518	517	—	517	—	—	—	—	—	—	—	—	
		小 普通車	62	159	139	5	—	134	—	—	—	—	—	—	—	
		小 普通車	63	147	135	16	1	118	—	—	—	—	—	—	—	
		小 普通車	64	47	46	—	—	46	—	—	—	—	—	—	—	
		小計	65	930	896	21	1	874	—	—	—	—	—	—	—	
貨客兼用車	営業用	1,000cc以下	—	—	—	—	—	—	—	—	—	—	—	—		
		1,000cc超 1,500cc以下	67	46	43	—	43	—	—	—	—	—	17	17		
		1,500cc超	68	134	131	—	131	—	—	—	—	—	52	14		
		1,000cc以下	69	6	6	—	6	—	—	—	—	—	—	—		
	自家用	1,000cc超 1,500cc以下	70	7,184	7,107	242	20	6,845	—	—	—	—	780	713	67	
		1,500cc超	71	15,519	15,065	1,019	89	13,957	—	—	—	—	5,253	1,103	4,150	
		小計	72	22,889	22,352	1,261	109	20,982	—	—	—	—	6,102	1,847	4,255	
		トラック計 B	73	68,574	67,225	1,584	142	65,499	—	—	—	—	28,349	3,558	24,791	

(種別割) 表

賦課期現在 調定額	⑭のうち						年度末現在 登録台数	年度末現在 非課税 台数	年度末現在 課税免 除台数	年度末現在 減免台 数	⑮、⑯の うち身体 障害者等 に係るもの	年度末現在 課税台 数	⑰のうち 電気を動 力源とするもの	⑱のうち 天然ガスを 動力源とするもの	⑲のうち プラグインハ イブリッド 車	年度末現在 調定額	番 号
	⑭のうち ⑥に係る 調定額	⑭のうち ⑦に係る 調定額	⑭のうち ⑧に係る 調定額	⑭のうち ⑨に係る 調定額	⑭のうち ⑩に係る 調定額	⑭のうち ⑪に係る 調定額	台	台	台	台		台				台	
千円	千円	千円	千円	千円	千円	千円	台	台	台	台	台	台	台	台	台	千円	
66	—	—	—	—	17	—	13	—	—	—	10	7	—	—	—	67	1
2,018	—	—	—	91	146	—	289	—	—	7	7	278	—	—	—	1,980	2
8,866	—	—	—	2	2,518	—	842	—	—	14	14	816	—	—	6	8,332	3
353	—	—	—	—	111	63	23	—	—	—	23	—	—	—	—	350	4
2,565	—	—	—	—	378	900	150	—	—	1	1	148	—	—	—	2,494	5
—	—	—	—	—	—	—	—	—	—	—	—	—	—	—	—	—	6
—	—	—	—	—	—	—	—	—	—	—	—	—	—	—	—	17	7
—	—	—	—	—	—	—	—	—	—	—	—	—	—	—	—	—	8
58	—	—	—	—	31	—	1	—	—	—	—	—	—	—	—	32	9
—	—	—	—	—	—	—	—	—	—	—	—	—	—	—	—	—	10
13,926	—	—	93	—	3,201	963	1,319	—	—	22	22	1,277	7	—	6	13,272	11
936,181	—	—	1,088	3,480	86,852	—	30,196	78	14	940	940	28,702	1,386	—	7	879,777	12
6,090,185	—	—	20,952	5,197	977,843	238	166,326	743	353	4,970	4,970	157,871	—	—	43	5,707,288	13
4,648,832	—	—	13,550	5,220	990,764	2,769	112,950	745	288	2,787	2,787	105,912	—	—	1,269	4,389,195	14
2,013,416	—	—	10,074	—	544,660	13,597	42,976	308	29	1,221	1,221	40,078	—	—	87	1,894,277	15
509,773	—	—	1,222	—	237,799	80,165	9,336	222	65	269	269	8,120	—	—	2	472,131	16
345,694	—	—	377	377	137,536	7,537	5,522	38	4	202	202	5,080	—	—	—	322,496	17
125,148	—	—	—	—	31,782	—	1,931	20	1	44	44	1,706	—	—	—	120,131	18
70,687	—	—	—	—	52,476	615	838	10	—	39	39	687	—	—	—	64,144	19
128,445	—	—	—	—	48,880	101	1,454	15	—	57	57	1,308	—	—	—	120,893	20
7,686	—	—	—	—	1,914	—	75	5	1	3	3	62	—	—	—	7,319	21
14,876,047	—	—	47,263	14,274	3,110,506	105,022	371,604	2,184	755	10,532	10,532	349,526	1,386	—	1,408	13,977,651	22
66,599	—	—	787	3,063	—	—	8,478	16	—	221	221	8,241	359	—	—	120,811	23
93,156	—	—	15,272	3,007	—	—	14,115	65	17	279	279	13,754	—	—	11	206,906	24
81,909	—	—	12,537	3,708	—	—	9,381	79	11	166	166	9,125	—	—	119	164,200	25
20,745	—	—	6,303	—	—	—	3,054	25	—	31	31	2,998	—	—	108	54,472	26
5,950	—	—	750	—	—	—	539	10	4	—	—	525	—	—	5	13,464	27
1,588	—	—	334	—	—	—	134	8	—	2	2	124	—	—	—	3,960	28
2,358	—	—	—	—	—	—	108	—	—	1	1	107	—	—	—	4,582	29
76	—	—	—	—	—	—	6	—	—	—	—	6	—	—	—	233	30
609	—	—	—	—	—	—	31	1	—	1	1	29	—	—	—	1,160	31
220	—	—	—	—	—	—	4	—	—	—	—	4	—	—	—	376	32
273,210	—	—	35,983	9,778	—	—	35,850	204	32	701	701	34,913	359	—	243	570,164	33
15,163,183	—	—	83,339	24,052	3,113,707	105,985	408,773	2,388	787	11,255	11,255	385,716	1,752	—	1,657	14,561,087	34
—	—	—	—	—	57	220	218	—	—	—	—	215	1	—	—	1,456	35
12,041	—	—	—	—	89	4,257	1,276	—	—	—	—	1,266	—	—	—	12,026	36
23,984	—	—	—	—	53	6,904	2,020	—	—	—	—	2,008	—	—	—	24,166	37
13,252	—	—	—	—	—	5,363	826	—	—	—	—	820	—	—	—	12,891	38
1,265	—	—	—	—	—	284	69	—	—	—	—	68	—	—	—	1,247	39
1,496	—	—	—	—	—	484	64	—	—	—	—	64	—	—	—	1,483	40
4,534	—	—	—	—	—	1,652	173	—	—	—	—	173	—	—	—	4,488	41
4,414	—	—	—	—	—	1,523	149	—	—	—	—	149	—	—	—	4,466	42
209,135	—	—	—	—	—	47,961	3,967	—	—	—	—	3,959	—	—	—	210,968	43
—	—	—	—	—	—	—	—	—	—	—	—	—	—	—	—	—	54
54,173	—	—	—	—	12,628	17,530	6,542	44	3	8	8	6,267	5	—	—	53,435	44
206,548	—	—	—	—	3,175	135,752	17,019	155	10	16	16	16,495	—	—	—	204,778	45
83,518	—	—	—	—	35	43,419	5,141	36	2	1	1	5,039	—	—	—	83,910	46
74,757	—	—	—	—	—	36,360	3,552	34	—	—	—	3,468	—	—	—	74,584	47
8,009	—	—	—	—	28	3,136	335	8	1	—	—	322	—	—	—	8,203	48
3,933	—	—	—	—	—	1,683	155	3	14	—	—	138	—	—	—	3,987	49
8,635	—	—	—	—	—	4,505	247	3	1	—	—	239	—	—	—	8,715	50
10,467	—	—	—	—	—	5,607	255	3	—	—	—	249	—	—	—	10,566	51
103,000	—	—	—	—	—	52,059	1,797	18	—	1	1	1,749	—	—	—	102,040	52
824,569	—	—	—	—	16,065	368,699	43,805	304	31	26	26	42,688	6	—	—	823,409	53
—	—	—	—	—	—	—	—	—	—	—	—	—	—	—	—	—	54
6,623	—	—	—	—	—	1,610	448	—	—	—	—	448	—	—	—	6,768	55
—	—	—	—	—	—	—	—	—	—	—	—	—	—	—	—	—	56
903	—	—	—	—	—	429	47	1	—	—	—	46	—	—	—	899	57
7,526	—	—	—	—	—	2,039	495	1	—	—	—	494	—	—	—	7,667	58
—	—	—	—	—	—	—	—	—	—	—	—	—	—	—	—	—	59
443	—	—	—	—	—	—	60	—	—	—	—	60	—	—	—	447	60
35,889	—	—	—	—	—	—	528	—	—	—	—	527	—	—	—	36,275	61
710	—	—	—	—	—	—	165	5	—	—	—	140	—	—	—	742	62
1,204	—	—	—	—	—	—	156	15	—	—	—	128	—	—	—	1,248	63
4,029	—	—	—	—	—	—	56	—	—	—	—	55	—	—	—	4,388	64
42,275	—	—	—	—	—	—	965	20	—	—	—	910	—	—	—	43,100	65
—	—	—	—	—	—	—	—	—	—	—	—	—	—	—	—	—	66
500	—	—	—	—	209	—	49	—	—	—	—	46	—	—	—	488	67
1,772	—	—	—	—	199	549	124	—	—	20	20	100	—	—	—	1,465	68
79	—	—	—	—	—	—	6	—	—	—	—	6	3	—	—	80	69
98,976	—	—	—	—	11,194	1,052	7,185	234	20	13	13	6,846	—	1	—	98,401	70
236,722	—	—	—	—	19,470	75,209	15,661	1,010	91	926	926	13,190	—	—	—	221,981	71
338,049	—	—	—	—	31,072	76,810	23,025	1,244	111	959	959	20,188	3	1	—	322,415	72
1,212,419	—	—	—	—	47,137	447,548	68,290	1,569	142	985	985	64,280	9	1	—	1,196,591	73

12-2 自動車税

区 分	番 号	賦課期日	賦課期日	①のうち			差引課税	⑤のうち			⑥のうち			⑦のうち	
		現在登録 台数	現在台数	非課税台 数	課税免除 台数	減免 台数	台 数 ①-(② +③+④)	合衆国軍 隊の構成 員等分	積雪によ る軽減税 率の適用 を受けた もの	グリーン 化による 軽減の適 用を受け たもの	75%軽減 のもの	50%軽減 のもの	グリーン 化による 軽減の適 用を受け たもの	⑩のうち ガソリン 車又はL P G車	⑪のうち ディーゼ ル車
		①	②	③	④	⑤	⑥	⑦	⑧	⑨	⑩	⑪	⑫	⑬	
営業用	30人以下	74	32	3	—	29	—	—	—	—	—	—	—	—	
	30人超 40人以下	75	13	6	—	7	—	—	—	—	—	—	—	—	
	40人超 50人以下	76	23	—	—	23	—	—	—	—	—	—	—	—	
	50人超 60人以下	77	175	—	—	175	—	—	—	—	—	—	—	—	
	60人超 70人以下	78	31	—	—	31	—	—	—	—	—	—	—	—	
	70人超 80人以下	79	30	—	—	30	—	—	—	—	—	—	—	—	
	80人超	80	—	—	—	—	—	—	—	—	—	—	—	—	
	小 計	81	304	9	—	295	—	—	—	—	—	—	—	—	
	30人以下	82	197	—	—	197	—	—	—	—	—	—	119	4	
	30人超 40人以下	83	3	—	—	3	—	—	—	—	—	—	2	—	
40人超 50人以下	84	41	—	—	41	—	—	—	—	—	—	30	—		
50人超 60人以下	85	130	—	—	130	—	—	—	—	—	—	71	—		
60人超 70人以下	86	23	—	—	23	—	—	—	—	—	—	11	—		
70人超 80人以下	87	—	—	—	—	—	—	—	—	—	—	—	—		
80人超	88	—	—	—	—	—	—	—	—	—	—	—	—		
小 計	89	394	—	—	394	—	—	—	—	—	—	233	4		
営業用	90	1,936	1,922	400	226	1,296	—	—	—	—	—	647	18		
30人以下	91	85	84	38	27	19	—	—	—	—	—	15	—		
30人超 40人以下	92	89	88	54	5	29	—	—	—	—	—	23	—		
40人超 50人以下	93	98	98	77	1	20	—	—	—	—	—	20	—		
50人超 60人以下	94	23	22	5	—	17	—	—	—	—	—	17	—		
60人超 70人以下	95	12	12	8	—	4	—	—	—	—	—	4	—		
70人超 80人以下	96	2	2	1	—	1	—	—	—	—	—	1	—		
80人超	97	2,245	2,228	583	259	1,386	—	—	—	—	—	727	18		
小 計	98	2,943	2,926	592	259	2,075	—	—	—	—	—	960	22		
営業用	99	—	—	—	—	—	—	—	—	—	—	—	—		
三輪の 小型自動車	100	10	7	—	—	7	—	—	—	—	—	7	7		
営業用	101	10	7	—	—	7	—	—	—	—	—	7	7		
営業用	102	219	217	2	—	215	—	—	2	2	—	105	56		
特種用途車	103	4,065	3,968	563	35	3,370	—	—	—	—	—	1,798	131		
営業用	104	4,284	4,185	565	35	3,585	—	—	—	—	—	1,903	187		
小 計	105	485,947	475,599	5,142	1,231	469,226	—	—	10,391	8,943	1,448	100,613	71,295		
合計	A + B + C + D + E	106	488,735	478,273	5,197	1,216	—	—	11,500	9,737	1,763	102,564	71,437		
前 年 度 合 計		106	488,735	478,273	5,197	1,216	—	—	11,500	9,737	1,763	102,564	71,437		

(注) この表は、令和2年度において課税したものについて掲載した。

(種別割) 表 (つづき)

賦課期日現在調定額	⑭のうち⑥に係る調定額	⑭のうち⑦に係る調定額	⑭のうち⑨に係る調定額	⑭のうち⑩に係る調定額	⑭のうち⑫に係る調定額	⑭のうち⑬に係る調定額	年度末現在登録台数	年度末現在非課税台数	年度末現在課税免除台数	年度末現在減免台数	⑮、⑯のうち身体障害者等に係るもの	年度末現在課税台数	⑰のうち電気を動力源とするもの	⑰のうち天然ガスを動力源とするもの	⑰のうちプラグインハイブリッド車	年度末現在調定額	番号
⑭	千円	千円	千円	千円	千円	千円	台	台	台	⑮	台	⑰	台	台	台	千円	
348	—	—	—	—	—	—	31	3	—	—	—	29	—	—	—	348	74
102	—	—	—	—	—	—	12	6	—	—	—	7	—	—	—	102	75
403	—	—	—	—	—	—	24	—	—	—	—	23	—	—	—	403	76
3,500	—	—	—	—	—	—	167	—	—	—	—	175	—	—	—	3,500	77
698	—	—	—	—	—	—	31	—	—	—	—	31	—	—	—	698	78
765	—	—	—	—	—	—	36	—	—	—	—	30	—	—	—	765	79
—	—	—	—	—	—	—	—	—	—	—	—	—	—	—	—	—	80
5,816	—	—	—	—	—	—	301	9	—	—	—	295	—	—	—	5,816	81
5,530	—	—	—	—	116	3,347	203	—	—	15	15	187	—	—	—	5,172	82
102	—	—	—	—	—	70	3	—	—	—	—	3	—	—	—	120	83
1,672	—	—	—	—	—	1,254	37	—	—	—	—	37	—	—	—	1,543	84
6,032	—	—	—	—	—	3,436	125	—	—	—	—	125	—	—	—	5,875	85
1,216	—	—	—	—	—	611	27	—	—	—	—	27	—	—	—	1,287	86
—	—	—	—	—	—	—	—	—	—	—	—	—	—	—	—	—	87
—	—	—	—	—	—	—	—	—	—	—	—	—	—	—	—	—	88
14,552	—	—	—	—	116	8,718	395	—	—	15	15	379	—	—	—	13,997	89
44,766	—	—	—	—	653	22,717	1,828	415	212	256	256	929	—	—	—	33,540	90
811	—	—	—	—	—	647	85	38	28	—	—	18	—	—	—	717	91
1,430	—	—	—	—	—	1,136	87	55	5	—	—	26	—	—	—	1,421	92
1,010	—	—	—	—	—	1,010	93	74	1	—	—	18	—	—	—	937	93
562	—	—	—	—	—	562	25	5	—	—	—	19	—	—	—	578	94
112	—	—	—	—	—	112	11	8	—	—	—	3	—	—	—	100	95
32	—	—	—	—	—	32	2	1	—	—	—	1	—	—	—	32	96
48,723	—	—	—	—	653	26,216	2,131	596	246	256	256	1,014	—	—	—	37,325	97
69,091	—	—	—	—	769	34,934	2,827	605	246	271	271	1,685	—	—	—	54,454	98
—	—	—	—	—	—	—	—	—	—	—	—	—	—	—	—	—	99
48	—	—	—	—	48	—	11	—	—	—	—	8	—	—	—	48	100
48	—	—	—	—	48	—	11	—	—	—	—	8	—	—	—	48	101
2,720	—	—	7	—	720	638	222	2	—	—	—	218	—	—	—	2,757	102
86,067	—	—	—	—	6,153	45,200	4,081	574	36	13	13	3,364	—	—	—	85,258	103
88,787	—	—	7	—	6,873	45,838	4,303	576	36	13	13	3,582	—	—	—	88,015	104
16,533,528	—	—	83,346	24,052	3,168,534	634,305	484,204	5,138	1,211	12,524	12,524	455,271	1,761	1	1,657	15,900,195	105
16,677,514	—	—	94,240	30,829	3,180,616	685,368	485,947	5,142	1,231	12,862	12,862	456,364	1,625	1	1,474	16,059,835	106

13 鉦 区 税 表

種 別	番 号	総 鉦 区		非 課 税 鉦 区		課 税 対 象 鉦 区		調 定 額
		件 数	面積又は延長	件 数	面積又は延長	件 数	面積又は延長	
		件	百アール	件	百アール	件	百アール	千円
試 堀 鉦 区								
石油及び天然ガス鉦区	1	—	—	—	—	—	—	—
そ の 他	2	—	—	—	—	—	—	—
採 堀 鉦 区								
石油及び天然ガス鉦区	3	12	3,062	1	19	11	3,048	813
そ の 他	4	23	3,678	—	—	23	3,691	1,476
砂 鉦 区								
法附則第13条の規定 の適用を受ける鉦区	5	—	— (千メートル)	—	— (千メートル)	—	— (千メートル)	—
法第180条第1項第2 号に規定する鉦区	6	—	—	—	—	—	—	—
合 計	7	35	6,740	1	19	34	6,739	2,289
前 年 度 合 計	7	35	6,740	1	19	43	8,837	2,536

(注) 1 この表は、令和2年度において課税されたものについて、年度末現在で掲載した。

2 「面積又は延長」の数値にあつては、「非課税鉦区」は項目毎の合計について百アール未満を四捨五入し、「課税対象鉦区」は鉦区毎に百アール未満を切上げて合計しているため、両者の和は「総鉦区」に一致しない。

14 狩 猟 税 表

種 別		番 号	狩 猟 者 登 録 総 件 数	調 定 額		
			件	千円		
法第七〇〇条の五二関係	第 一 項	第 1 号 に 該 当 す る も の	1	153	2,524	
		第 2 号 に 該 当 す る も の	2	12	132	
		第 3 号 に 該 当 す る も の	3	176	1,443	
		第 4 号 に 該 当 す る も の	4	13	72	
		第 5 号 に 該 当 す る も の	5	14	77	
		小 計	6	368	4,248	
	第 二 項	第 1 号 に 該 当 す る も の	前 項 第 1 号 に 該 当 す る も の	7	—	—
			前 項 第 2 号 に 該 当 す る も の	8	—	—
			前 項 第 3 号 に 該 当 す る も の	9	—	—
		第 2 号 に 該 当 す る も の	前 項 第 1 号 に 該 当 す る も の	10	—	—
			前 項 第 2 号 に 該 当 す る も の	11	—	—
			前 項 第 3 号 に 該 当 す る も の	12	—	—
	小 計	13	—	—		
	合 計	14	368	4,248		
前 年 度 合 計	15	397	4,425			

(注) この表は、令和2年度において課税されたものについて、年度末現在で掲載した。

15 産業廃棄物税表

産業廃棄物の搬入量・調定額

種 別	数 量 ・ 調 定 額					
	2 年 度		元 年 度		3 0 年 度	
	トン、千円	前年比	トン、千円	前年比	トン、千円	前年比
申告納入分	135,318	85.7%	157,832	108.3%	145,759	102.5%
申告納付分	13,141	58.3%	22,544	689.8%	3,268	49.8%
更正・決定、中途廃業分	△ 4	—	1	—	△ 88	—
合 計	148,455	82.3%	180,377	121.1%	148,939	100.1%

(注) 一の年度にかかる搬入量及び調定額は、1月行為分(4月申告)～12月行為分(次年1月申告)(更正・決定、中途廃業分を除く)までの数値である。

16 審査請求表

種 別	番 号	種 別			処 理 済 件 数						翌年度への繰越														
		前年度からの繰越	本年度発生	合 計	却 下	棄 却	一 部 消 取	全 部 消 取	取 下	合 計	国税決定の繰越に伴うもの	その他	合 計												
賦 課 徴 収 上 記 以 外 合 計	1 2 3 4 5	— — — — —	— — — — —	— — — — —	—	—	—	—	—	—	—	—	—												
														6	—	—	—	—	—	—	—	—	—	—	
														7	—	—	—	—	—	—	—	—	—	—	—
														8	—	—	—	—	—	—	—	—	—	—	—

17 訴訟に関する調

種 別	前年度末係属件数 ①	当該年度中発生件数 ②	計 ①+② ③	①の事件発生年度別内訳						当該年度中の完結件数 ④	④の完結事由別内訳					当該年度末係属件数 ③-④ ⑤	⑤の係属審級別内訳									
				25 以前	26	27	28	29	30		取 下	却 下	勝 訴	一 部 敗 訴	敗 訴		1 審	2 審	3 審							
				賦 課 徴 収 上 記 以 外 合 計	—	—	—	—	—		—	—	—	—	—		—	—	—	—	—	—	—	—	—	—

18 過疎法等に基づく県税課税.

根 拠 法	年度	事 業 税							
		個 人		分 割 法 人		そ の 他 の 法 人		計	
		人 数	補 て ん 額 (免除額)	法 人 数	補 て ん 額 (免除額)	法 人 数	補 て ん 額 (免除額)	件 数	補 て ん 額 (免除額)
過疎法	2	—	—	7	10,211 (13,614)	14	7,983 (10,644)	21	18,194 (24,258)
	1	—	—	8	1,346 (1,795)	13	6,884 (9,179)	21	8,230 (10,974)
	30	—	—	7	813 (1,084)	20	10,685 (14,246)	27	11,498 (15,330)
地域再生法	2	—	—	—	—	—	—	—	—
	1	—	—	—	—	—	—	—	—
	30	—	—	—	—	—	—	—	—
地域未来 投資促進法	2	—	—	—	—	—	—	—	—
	1	—	—	—	—	—	—	—	—
	30	—	—	—	—	—	—	—	—
企業立地 促進法	2	—	—	—	—	—	—	—	—
	1	—	—	—	—	—	—	—	—
	30	—	—	—	—	—	—	—	—
合計	2	—	—	7	10,211 (13,614)	14	7,983 (10,644)	21	18,194 (24,258)
	1	—	—	8	1,346 (1,795)	13	6,884 (9,179)	21	8,230 (10,974)
	30	—	—	7	813 (1,084)	20	10,685 (14,246)	27	11,498 (15,330)

(注) 1 不動産取得税の件数は延べ件数である。

2 件数等の欄の()書は、減収補てん対象外の免除を含んだ総数である。

免除に係る減収補てん額調

単位 (人数 人) (法人数 社) (件数 件) (補てん額 千円)

不 動 産 取 得 税						計	
原 始		承 継		計			
件 数	補てん額 (免除額)	件 数	補てん額 (免除額)	件 数	補てん額 (免除額)	件 数	補てん額 (免除額)
7	67,861	4	784	11	68,645	32	86,839
—	(90,481)	—	(1,046)	—	(91,527)	—	(115,785)
11	26,451	2	206	13	26,657	34	34,887
—	(35,267)	—	(275)	—	(35,542)	—	(46,516)
10	34,793	3	36	13	34,829	40	46,327
—	(46,391)	—	(49)	—	(46,440)	—	(61,770)
1	5,241	—	—	—	5,241	0	5,241
—	(6,988)	—	—	0	(6,988)	—	(6,988)
1	442	1	17	2	459	—	459
—	(589)	—	(22)	—	(611)	—	(611)
1	5,841	0	0	1	5,841	—	5,841
—	(7,788)	—	(0)	—	(7,788)	—	(7,788)
9	210,518	4	1037	13	211,555	13	211,555
—	(280,691)	—	(1,382)	—	(282,073)	—	(282,073)
3	35,959	—	—	3	35,959	3	35,959
—	(47,945)	—	—	—	(47,945)	—	(47,945)
—	—	—	—	0	0	0	0
—	—	—	—	—	(0)	—	(0)
1	17,403	—	—	1	17,403	1	17,403
—	(23,204)	—	—	—	(23,204)	—	(23,204)
7	248,196	3	767	10	248,963	10	248,963
—	(330,928)	—	(1,023)	—	(331,951)	—	(331,951)
11	127,443	8	24,846	19	152,289	19	152,289
—	(169,924)	—	(33,128)	—	(203,052)	—	(203,052)
18	301,023	8	1,821	25	302,844	46	321,038
(-)	(401,364)	(-)	(2,428)	(-)	(403,792)	(-)	(428,050)
22	311,048	6	990	28	312,038	47	320,268
(-)	(414,729)	(-)	(1,320)	(-)	(416,049)	(-)	(427,023)
22	168,077	11	24,882	33	192,959	59	204,457
(-)	(224,103)	(-)	(33,177)	(-)	(257,280)	0	(272,610)

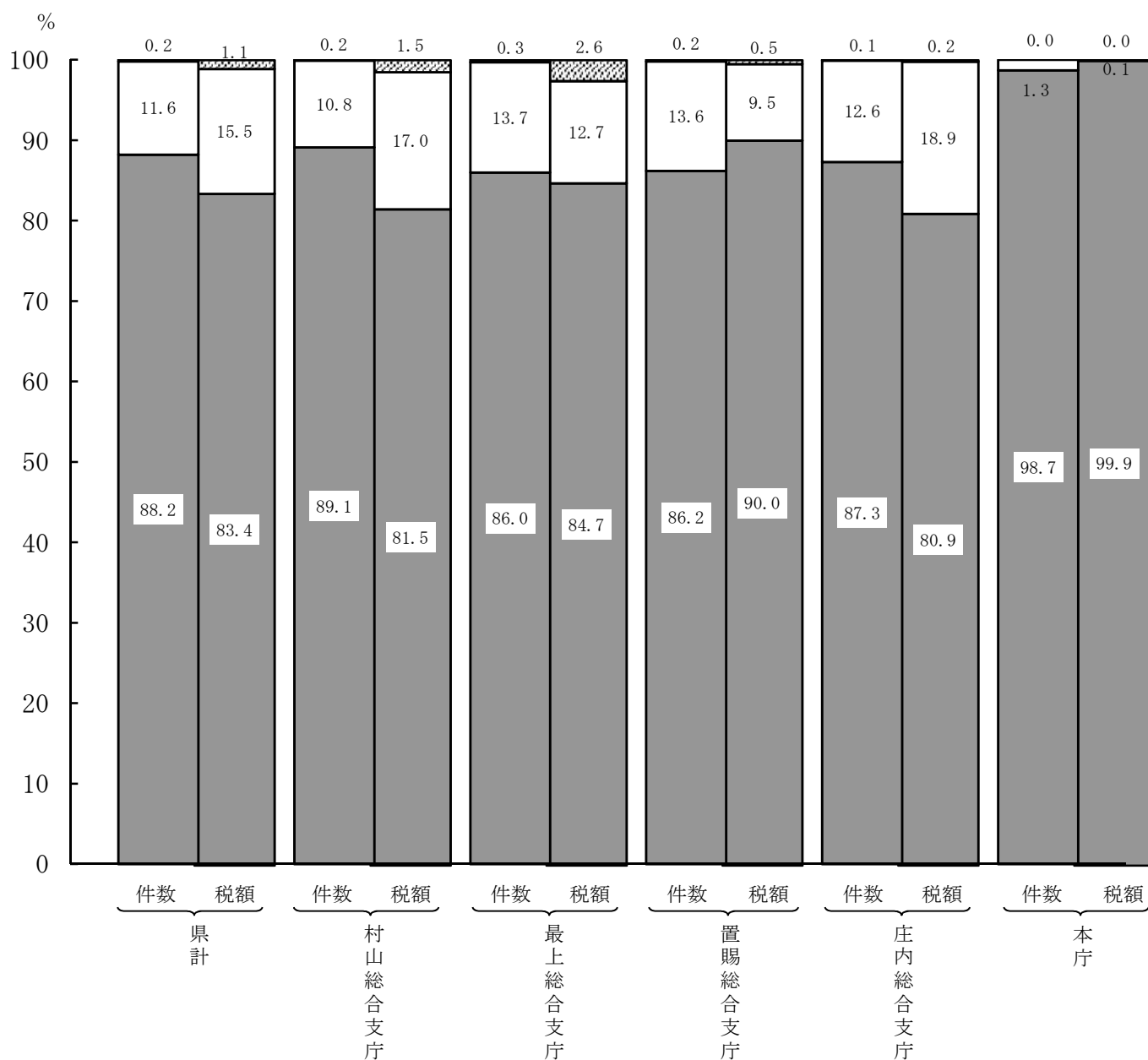
19 減 免 表

区 分 税 目	災 害(火災等)		冷 害		雪 害		生 活 扶 助		身 体 障 害 者 等	
	納税義務者数	減 免 額	納税義務者数	減 免 額	納税義務者数	減 免 額	納税義務者数	減 免 額	納税義務者数	減 免 額
	人	円	人	円	人	円	人	円	人	円
個人県民税	1	14,180	—	—	—	—	70	1,141,510	—	—
法人県民税	—	—	—	—	—	—	—	—	—	—
個人事業税	—	—	—	—	—	—	—	—	—	—
不動産取得税	12	1,448,700	—	—	—	—	—	—	—	—
自動車税	—	—	—	—	—	—	—	—	△ 8	△ 388,400
自動車税種別割	1	19,700	—	—	—	—	—	—	11,873	419,393,900
自動車取得税	—	—	—	—	—	—	—	—	—	—
自動車税環境性能割	3	41,300	—	—	—	—	—	—	378	13,510,260
狩 獵 税	—	—	—	—	—	—	—	—	—	—
合 計	17	1,523,880	—	—	—	—	70	1,141,510	12,243	432,515,760
前年度合計	11	858,000	—	—	—	—	59	1,157,847	11,905	421,053,685

区 分 税 目	生活路線バス		そ の 他		合 計	
	納税義務者数	減 免 額	納税義務者数	減 免 額	納税義務者数	減 免 額
	人	円	人	円	人	円
個人県民税	—	—	3	123,577	74	1,279,267
法人県民税	—	—	1,805	39,502,300	1,805	39,502,300
個人事業税	—	—	—	—	—	—
不動産取得税	—	—	43	3,881,500	55	5,330,200
自動車税	—	—	—	—	△ 8	△ 388,400
自動車税種別割	138	2,745,000	1,328	11,665,600	13,340	433,824,200
自動車取得税	—	—	—	—	—	—
自動車税環境性能割	—	—	—	—	381	13,551,560
狩 獵 税	—	—	—	—	—	—
合 計	138	2,745,000	3,179	55,172,977	15,647	493,099,127
前年度合計	144	2,884,000	2,954	91,997,800	15,073	517,951,332

第 五 徵 収

1 県税納期内納税率等状況



(注) このグラフは個人県民税（均等割及び所得割）及び地方消費税を除く現年度分について作成した。また、端数処理は、各項目ごとに行っているため、各項目の合計が100とならないことがある。

-  不納欠損 } 等
-  納期後納
-  納期内納

2 県 税

税 目 別

種 別	番 号	調 定 額 ①		納 期 内 収 入 額 ②				納 期 内 納 付 率 (B) / (A)		
		件 数	税 額 (A)	件 数	左のうち証紙徴収に係るもの.	税 額 (B)	左のうち証紙徴収に係るもの.			
		件	千円	件	件	千円	千円	%		
現 年 課 税 分	法人県民税	1	29,464	2,940,282	25,378	—	2,639,820	—	89.8	
	事業税	法人	2	14,611	20,698,008	12,363	—	18,944,966	—	91.5
		個人	3	14,650	1,092,507	12,653	—	965,140	—	88.3
		不動産取得税	4	11,658	2,129,427	10,324	—	1,893,293	—	88.9
	自動車税	環境性能割	5	18,634	756,518	18,634	14,292	756,518	582,565	100.0
		種別割	6	487,940	15,900,195	428,719	26,308	13,789,280	449,261	86.7
	軽油引取税	7	2,126	9,208,851	1,767	—	4,561,322	—	49.5	
	その他の県税	8	10,198	2,605,218	10,051	—	2,589,491	—	99.4	
	計 A	9	589,281	55,331,006	519,889	40,600	46,139,830	1,031,826	83.4	
	滞納繰越分 B	10	2,642	184,189	—	—	—	—	—	
	合計 A + B	11	591,923	55,515,195	519,889	40,600	46,139,830	1,031,826	—	
前年度合計	12	618,234	58,227,683	525,698	69,972	49,408,493	1,954,714	—		

- (注) 1 この表には個人県民税(均等割及び所得割)及び地方消費税は含まれていない。
 2 「自動車税」のうち「種別割」は、旧法による自動車税として課税したものを含む。
 3 「その他の県税」は、県民税利子割、県民税配当割、県民税株式等譲渡所得割、県たばこ税、ゴルフ場利用税、鉱区税、狩猟税、
 4 「件数」は、例えば納期を2期に分けているものについては、それぞれ滞納となった場合は2件とし、分割納付の場合における
 5 この表は、千円未満について端数処理を行って作成している。

公 所 別

種 別	番 号	調 定 額 ①		納 期 内 収 入 額 ②				納 期 内 納 付 率 (B) / (A)	
		件 数	税 額 (A)	件 数	左のうち証紙徴収に係るもの.	税 額 (B)	左のうち証紙徴収に係るもの.		
		件	円	件	件	円	円	%	
現 年 課 税 分	村山総合支庁	1	329,083	32,090,608,103	293,063	31,347	26,141,221,099	809,852,600	81.5
	最上総合支庁	2	32,543	2,271,735,831	27,984	—	1,924,935,934	—	84.7
	置賜総合支庁	3	90,041	7,257,986,756	77,619	—	6,535,351,230	—	90.0
	庄内総合支庁	4	128,098	11,370,862,656	111,826	9,253	9,198,755,463	221,972,600	80.9
	本 庁	5	9,516	2,339,813,196	9,397	—	2,339,565,673	—	99.9
	計 A	6	589,281	55,331,006,542	519,889	40,600	46,139,829,399	1,031,825,200	83.4
	滞納繰越分 B	7	2,642	184,190,219	—	—	—	—	—
	合計 A + B	8	591,923	55,515,196,761	519,889	40,600	46,139,829,399	1,031,825,200	—
前年度合計	9	618,234	58,227,681,082	525,698	69,972	49,408,492,558	1,954,713,000	—	

徴 収 表

滞 納 額 ①-②				滞 納 額 の うち 整 理 済 額				番 号
				任 意 徴 収 ④				
件 数	左のうち徴収 猶予等に係る もの	税 額	左のうち徴収 猶予等に係る もの	件 数	左のうち徴収 猶予等に係る もの	税 額	左のうち徴収 猶予等に係る もの	
件	件	千円	千円	件	件	千円	千円	
4,086	—	300,462	—	3,764	—	256,508	—	1
2,248	—	1,753,042	—	2,130	—	1,238,505	—	2
1,997	—	127,367	—	1,867	—	119,180	—	3
1,334	42	236,134	63,681	1,227	21	206,202	48,337	4
—	—	—	—	—	—	—	—	5
59,221	—	2,110,915	—	57,545	—	2,049,318	—	6
359	240	4,647,529	4,647,529	359	252	4,647,529	4,616,358	7
147	18	15,727	9,771	145	8	13,548	7,593	8
69,392	300	9,191,176	4,720,981	67,037	281	8,530,790	4,672,288	9
2,642	10	184,189	30,084	685	7	69,630	7,773	10
72,034	310	9,375,365	4,751,065	67,722	288	8,600,420	4,680,061	11
92,536	321	8,819,190	4,866,007	87,125	279	8,522,384	4,830,398	12

産業廃棄物税の計である。
件数は完納となったとき1件として掲載した。

滞 納 額 ①-②				滞 納 額 の うち 整 理 済 額				番 号
				任 意 徴 収 ④				
件 数	左のうち徴収 猶予等に係る もの	税 額	左のうち徴収 猶予等に係る もの	件 数	左のうち徴収 猶予等に係る もの	税 額	左のうち徴収 猶予等に係る もの	
件	件	円	円	件	件	円	円	
36,020	140	5,949,387,004	3,184,653,853	34,916	121	5,437,837,561	3,172,676,600	1
4,559	21	346,799,897	61,852,400	4,372	19	283,739,424	59,674,000	2
12,422	33	722,635,526	150,955,900	12,083	44	681,456,541	119,768,700	3
16,272	106	2,172,107,193	1,323,519,212	15,547	97	2,127,510,130	1,320,168,712	4
119	—	247,523	—	119	—	247,523	—	5
69,392	300	9,191,177,143	4,720,981,365	67,037	281	8,530,791,179	4,672,288,012	6
2,642	10	184,190,219	30,083,584	685	7	69,630,055	7,773,105	7
72,034	310	9,375,367,362	4,751,064,949	67,722	288	8,600,421,234	4,680,061,117	8
92,536	321	8,819,188,524	4,866,007,144	87,125	279	8,522,382,064	4,830,397,544	9

県 税 徴

税 目 別

種 別	番 号	滞 納 額 の う ち 整 理 済 額				収 入 計		
		差 押 徴 収				② + ④ + ⑤ + ⑥ ⑦		
		任 意 納 税 ⑤		滞 納 処 分 徴 収 ⑥				
		件 数	税 額	件 数	税 額	件 数	税 額	
現 年 課 税 分	法人県民税	1	3	千円 75	56	1,241	29,201	2,897,644
	事業税 { 法人	2	—	—	5	37	14,498	20,183,508
		3	11	548	37	2,198	14,568	1,087,066
	不動産取得税	4	4	294	21	1,158	11,576	2,100,947
	自動車税 { 環境性能割	5	—	—	—	—	18,634	756,518
		6	509	19,687	759	27,030	487,532	15,885,315
	軽油引取税	7	—	—	—	—	2,126	9,208,851
	その他の県税	8	—	—	—	—	10,196	2,603,039
	計 A	9	527	20,604	878	31,664	588,331	54,722,888
	滞納繰越分 B	10	52	2,822	141	6,309	878	78,761
	合 計 A + B	11	579	23,426	1,019	37,973	589,209	54,801,649
前 年 度 合 計	12	899	36,122	1,418	53,559	615,140	58,020,558	

公 所 別

種 別	番 号	滞 納 額 の う ち 整 理 済 額				収 入 計		
		差 押 徴 収				② + ④ + ⑤ + ⑥ ⑦		
		任 意 納 税 ⑤		滞 納 処 分 徴 収 ⑥				
		件 数	税 額	件 数	税 額	件 数	税 額	
現 年 課 税 分	村山総合支庁	1	177	円 7,029,239	355	14,005,959	328,511	31,600,093,858
	最上総合支庁	2	24	915,300	72	2,806,254	32,452	2,212,396,912
	置賜総合支庁	3	17	553,580	117	3,917,892	89,836	7,221,279,243
	庄内総合支庁	4	309	12,104,798	334	10,934,286	128,016	11,349,304,677
	本 庁	5	—	—	—	—	9,516	2,339,813,196
	計 A	6	527	20,602,917	878	31,664,391	588,331	54,722,887,886
	滞納繰越分 B	7	52	2,821,524	141	6,309,273	878	78,760,852
	合 計 A + B	8	579	23,424,441	1,019	37,973,664	589,209	54,801,648,738
前 年 度 合 計	9	899	36,122,831	1,418	53,560,225	615,140	58,020,557,678	

収 表 (つづき)

還 付 未 済 額 ⑧		欠 損 処 分 ⑨		整 理 未 済 額 ⑩		番 号
件 数	税 額	件 数	税 額	件 数	税 額	
件	千円	件	千円	件	千円	
—	—	21	349	242	42,289	1
—	—	—	—	113	514,500	2
—	—	12	24	70	5,417	3
—	—	—	—	82	28,480	4
—	—	—	—	—	—	5
—	—	3	81	405	14,799	6
—	—	—	—	—	—	7
—	—	—	—	2	2,179	8
—	—	36	454	914	607,664	9
—	—	405	15,725	1,359	89,703	10
—	—	441	16,179	2,273	697,367	11
—	—	394	18,067	2,700	189,058	12

還 付 未 済 額 ⑧		欠 損 処 分 ⑨		整 理 未 済 額 ⑩		番 号
件 数	税 額	件 数	税 額	件 数	税 額	
件	円	件	円	件	円	
—	—	12	193,840	560	490,320,405	1
—	—	10	64,954	81	59,273,965	2
—	—	7	130,325	198	36,577,188	3
—	—	7	64,700	75	21,493,279	4
—	—	—	—	—	—	5
—	—	36	453,819	914	607,664,837	6
—	—	405	15,725,511	1,359	89,703,856	7
—	—	441	16,179,330	2,273	697,368,693	8
—	—	394	18,066,160	2,700	189,057,244	9

3 税 外 徴 収

税 目 別

種 別	年 度	番 号	延 滞 金				過 少 申 告 加 算 金				
			調 定 額		収 入 済 額		調 定 額		収 入 済 額		
			金 額	件 数	金 額	件 数	金 額	件 数	金 額	件 数	
民 税	均等割及び所得割	現滞	1	円	件	円	件	円	件	円	件
		2	41,846,789	—	41,846,789	—	—	—	—	—	—
	配 当 割	現滞	3	—	—	—	—	—	—	—	—
		4	—	—	—	—	—	—	—	—	—
	株 式 等 譲 渡 所 得 割	現滞	5	—	—	—	—	—	—	—	—
		6	—	—	—	—	—	—	—	—	—
	法 人	現滞	7	1,438,900	—	1,438,900	—	—	—	—	—
		8	—	—	—	—	—	—	—	—	—
	利 子 割	現滞	9	4,400	—	4,400	—	—	—	—	—
		10	—	—	—	—	—	—	—	—	—
事 業 税	個 人	現滞	11	2,432,500	—	2,432,500	—	—	—	—	—
		12	—	—	—	—	—	—	—	—	—
法 人	現滞	13	5,055,267	—	5,055,267	—	7,904,851	84	7,904,851	84	
	14	—	—	—	—	4,787,266	14	19,342	1		
不 動 産 取 得 税	現滞	15	2,772,326	—	2,772,326	—	—	—	—	—	
現滞	16	—	—	—	—	—	—	—	—	—	
県 た ば こ 税	現滞	17	—	—	—	—	—	—	—	—	
現滞	18	—	—	—	—	—	—	—	—	—	
ゴ ル フ 場 利 用 税	現滞	19	—	—	—	—	—	—	—	—	
現滞	20	—	—	—	—	—	—	—	—	—	
軽 油 引 取 税	現滞	21	11,800	—	11,800	—	12,700	1	12,700	1	
	22	—	—	—	—	—	—	—	—	—	
自 動 車 税	環 境 性 能 割	現滞	23	—	—	—	—	—	—	—	—
		24	—	—	—	—	—	—	—	—	
	種 別 割	現滞	25	4,937,000	—	4,937,000	—	—	—	—	—
		26	—	—	—	—	—	—	—	—	—
鉦 区 税	現滞	27	—	—	—	—	—	—	—	—	
現滞	28	—	—	—	—	—	—	—	—	—	
狩 猟 税	現滞	29	—	—	—	—	—	—	—	—	
現滞	30	—	—	—	—	—	—	—	—	—	
産 業 廃 棄 物 税	現滞	31	3,300	—	3,300	—	—	—	—	—	
	32	—	—	—	—	—	—	—	—	—	
自 動 車 取 得 税	現滞	33	—	—	—	—	—	—	—	—	
	34	—	—	—	—	—	—	—	—	—	
軽 油 引 取 税	現滞	35	—	—	—	—	—	—	—	—	
	36	—	—	—	—	—	—	—	—	—	
自 動 車 税	現滞	37	3,636,481	—	3,636,481	—	—	—	—	—	
	38	—	—	—	—	—	—	—	—	—	
合 計	現滞	39	62,138,763	—	62,138,763	—	7,917,551	85	7,917,551	85	
	40	—	—	—	—	4,787,266	14	19,342	1		
	41	62,138,763	—	62,138,763	—	12,704,817	99	7,936,893	86		
前 年 度 合 計	現滞	42	67,222,026	—	67,222,026	—	1,513,578	111	1,435,873	103	
	43	—	—	—	—	4,713,048	7	3,487	1		
	44	67,222,026	—	67,222,026	—	6,226,626	118	1,439,360	104		

金 徴 収 表

種 別	年 度	番 号	不 申 告 加 算 金				重 加 算 金			
			調 定 額		収 入 済 額		調 定 額		収 入 済 額	
			金 額	件 数	金 額	件 数	金 額	件 数	金 額	件 数
民 税	均等割及び所得割	現滞	—	—	—	—	—	—	—	—
		2	—	—	—	—	—	—	—	—
	配 当 割	現滞	1,800	1	1,800	1	—	—	—	—
		4	—	—	—	—	—	—	—	—
	株 式 等 譲 渡 所 得 割	現滞	—	—	—	—	—	—	—	—
		6	—	—	—	—	—	—	—	—
	法 人	現滞	—	—	—	—	—	—	—	—
		8	—	—	—	—	—	—	—	—
	利 子 割	現滞	2,600	1	2,600	1	—	—	—	—
		10	—	—	—	—	—	—	—	—
事 業 税	個 人	現滞	—	—	—	—	—	—	—	—
		12	—	—	—	—	—	—	—	—
法 人	現滞	487,216	66	450,302	55	10,751,828	190	10,211,571	187	
	14	272,562	31	41,457	6	6,113,045	18	125,353	3	
不 動 産 取 得 税	現滞	—	—	—	—	—	—	—	—	
県 た ば こ 税	現滞	—	—	—	—	—	—	—	—	
	18	—	—	—	—	—	—	—	—	
ゴ ル フ 場 利 用 税	現滞	—	—	—	—	—	—	—	—	
軽 油 引 取 税	現滞	9,000	2	9,000	2	—	—	—	—	
	22	—	—	—	—	—	—	—	—	
自 動 車 税	環 境 性 能 割	現滞	—	—	—	—	—	—	—	—
		24	—	—	—	—	—	—	—	—
種 別 割	現滞	—	—	—	—	—	—	—	—	
	26	—	—	—	—	—	—	—	—	
鉦 区 税	現滞	—	—	—	—	—	—	—	—	
	28	—	—	—	—	—	—	—	—	
狩 猟 税	現滞	—	—	—	—	—	—	—	—	
	30	—	—	—	—	—	—	—	—	
産 業 廃 棄 物 税	現滞	—	—	—	—	—	—	—	—	
	32	—	—	—	—	—	—	—	—	
自 動 車 取 得 税	現滞	—	—	—	—	—	—	—	—	
	34	—	—	—	—	—	—	—	—	
軽 油 引 取 税	現滞	—	—	—	—	—	—	—	—	
	36	—	—	—	—	—	—	—	—	
自 動 車 税	現滞	—	—	—	—	—	—	—	—	
	38	—	—	—	—	—	—	—	—	
合 計	現滞	500,616	70	463,702	59	10,751,828	190	10,211,571	187	
	40	272,562	31	41,457	6	6,113,045	18	125,353	3	
	41	773,178	101	505,159	65	16,864,873	208	10,336,924	190	
前 年 度 合 計	現滞	593,093	87	443,929	71	11,912,535	239	11,001,922	227	
	43	457,871	37	184,643	13	5,290,073	8	22,502	1	
	44	1,050,964	124	628,572	84	17,202,608	247	11,024,424	228	

4 滞納繰越分収入済額表

種 別	番 号	調 定 額		収 入 済 額		不 納 欠 損 額		過 誤 納 額		収 入 未 済 翌 年 度 繰 越 額	
		金 額	件 数	金 額	件 数	金 額	件 数	金 額	件 数	金 額	件 数
県 税	1	1,188,819,321	2,642	341,587,602	878	93,305,622	405	—	—	753,926,097	1,359
個人 住民税	2	1,019,378,854	523	267,658,964	180	79,307,651	64	—	—	672,412,239	279
法人 個人	3	1,004,629,102	—	262,826,750	—	77,580,111	—	—	—	664,222,241	—
法人 利子割	4	14,749,752	523	4,832,214	180	1,727,540	64	—	—	8,189,998	279
事業 税	5	—	—	—	—	—	—	—	—	—	—
個人 事業税	6	54,799,999	406	17,318,270	166	1,153,675	21	—	—	36,328,054	219
法人 個人	7	36,241,534	299	11,561,520	121	1,153,675	21	—	—	23,526,339	157
法人 不動産取得税	8	18,558,465	107	5,756,750	45	—	—	—	—	12,801,715	62
個人 不動産取得税	9	34,181,098	201	15,081,815	89	1,748,859	18	—	—	17,350,424	94
県たばこ税	10	—	—	—	—	—	—	—	—	—	—
ゴルフ場利用税	11	—	—	—	—	—	—	—	—	—	—
軽油引取税	12	25,630,084	3	25,630,084	3	—	—	—	—	—	—
自動車税	13	—	—	—	—	—	—	—	—	—	—
環境性能割	14	—	—	—	—	—	—	—	—	—	—
種別割	15	—	—	—	—	—	—	—	—	—	—
鉦区税	16	—	—	—	—	—	—	—	—	—	—
狩猟税	17	—	—	—	—	—	—	—	—	—	—
産業廃棄物税	18	—	—	—	—	—	—	—	—	—	—
旧法による税	19	54,829,286	1,509	15,898,469	440	11,095,437	302	—	—	27,835,380	767
自動車取得税	20	—	—	—	—	—	—	—	—	—	—
軽油引取税	21	—	—	—	—	—	—	—	—	—	—
自動車税	22	54,829,286	1,509	15,898,469	440	11,095,437	302	—	—	27,835,380	767
税外収入	23	11,172,873	63	186,152	10	—	—	—	—	10,986,721	53
過少申告加算金	24	4,787,266	14	19,342	1	—	—	—	—	4,767,924	13
不申告加算金	25	272,562	31	41,457	6	—	—	—	—	231,105	25
重加算金	26	6,113,045	18	125,353	3	—	—	—	—	5,987,692	15
合 計	27	1,199,992,194	2,705	341,773,754	888	93,305,622	405	—	—	764,912,818	1,412
前年度合計	28	1,230,993,084	2,830	312,921,719	835	95,946,119	354	—	—	822,125,246	1,641

5 県 税 滞 納 繰

種 別	番 号	収 入 未 済 翌 年 度 繰 越 額		左 の						
				滞 納 処 分 の 停 止 額		徴 収 猶 予 額		換 価 猶 予 額		
		金 額	件 数	金 額	件 数	金 額	件 数	金 額	件 数	
		円	件	円	件	円	件	円	件	
県 民 税 (法 人)	現 滞 計	1	42,289,205	242	101,500	6	37,862,500	88	70,000	2
		2	8,189,998	279	3,206,900	121	151,900	2	—	—
		3	50,479,203	521	3,308,400	127	38,014,400	90	70,000	2
事 業 税	現 滞 計	4	519,917,372	183	10,700	1	506,576,428	91	—	—
		5	36,328,054	219	13,840,560	61	1,657,547	9	55,203	1
		6	556,245,426	402	13,851,260	62	508,233,975	100	55,203	1
個 人	現 滞 計	7	5,416,836	70	—	—	1,630,700	16	—	—
		8	23,526,339	157	10,529,059	45	909,300	7	—	—
		9	28,943,175	227	10,529,059	45	2,540,000	23	—	—
法 人	現 滞 計	10	514,500,536	113	10,700	1	504,945,728	75	—	—
		11	12,801,715	62	3,311,501	16	748,247	2	55,203	1
		12	527,302,251	175	3,322,201	17	505,693,975	77	55,203	1
不 動 産 取 得 税	現 滞 計	13	28,480,727	82	—	—	14,550,700	28	109,500	4
		14	17,350,424	94	1,951,156	22	4,130,000	4	413,000	2
		15	45,831,151	176	1,951,156	22	18,680,700	32	522,500	6
県 た ば こ 税	現 滞 計	16	—	—	—	—	—	—	—	—
		17	—	—	—	—	—	—	—	—
		18	—	—	—	—	—	—	—	—
ゴ ル フ 場 利 用 税	現 滞 計	19	2,178,400	2	—	—	2,178,400	2	—	—
		20	—	—	—	—	—	—	—	—
		21	2,178,400	2	—	—	2,178,400	2	—	—
軽 油 引 取 税	現 滞 計	22	—	—	—	—	—	—	—	—
		23	—	—	—	—	—	—	—	—
		24	—	—	—	—	—	—	—	—
自 動 車 税 種 別 割	現 滞 計	25	14,593,233	400	1,385,076	41	1,067,700	32	—	—
		26	—	—	—	—	—	—	—	—
		27	14,593,233	400	1,385,076	41	1,067,700	32	—	—
鉦 区 税	現 滞 計	28	—	—	—	—	—	—	—	—
		29	—	—	—	—	—	—	—	—
		30	—	—	—	—	—	—	—	—
自 動 車 取 得 税	現 滞 計	31	—	—	—	—	—	—	—	—
		32	—	—	—	—	—	—	—	—
		33	—	—	—	—	—	—	—	—
軽 油 引 取 税	現 滞 計	34	—	—	—	—	—	—	—	—
		35	—	—	—	—	—	—	—	—
		36	—	—	—	—	—	—	—	—
自 動 車 税	現 滞 計	37	205,900	5	—	—	—	—	—	—
		38	27,835,380	767	17,007,356	458	—	—	—	—
		39	28,041,280	772	17,007,356	458	—	—	—	—
合 計	現 滞 計	40	607,664,837	914	1,497,276	48	562,235,728	241	179,500	6
		41	89,703,856	1,359	36,005,972	662	5,939,447	15	468,203	3
		42	697,368,693	2,273	37,503,248	710	568,175,175	256	647,703	9
前 年 度 合 計	現 滞 計	43	94,254,579	1,086	2,510,200	62	32,602,324	42	990,800	4
		44	94,674,165	1,614	39,531,044	760	4,493,100	10	2,570,016	10
		45	188,928,744	2,700	42,041,244	822	37,095,424	52	3,560,816	14

(注) 現年度分は令和3年5月31日現在、滞納繰越分は令和3年3月31日現在の額である。

越 額 明 細 書

内 訳										番 号
財 産 差 押 額		交 付 要 求 額		徴 収 嘱 託 額		徴 収 の 引 継 ぎ 中 の も の		そ の 他		
金 額	件 数	金 額	件 数	金 額	件 数	金 額	件 数	金 額	件 数	
円	件	円	件	円	件	円	件	円	件	
10,800	1	513,600	15	—	—	—	—	3,730,805	130	1
105,000	2	1,495,000	14	—	—	—	—	3,231,198	140	2
115,800	3	2,008,600	29	—	—	—	—	6,962,003	270	3
24,500	2	1,261,900	4	—	—	—	—	12,043,844	85	4
1,726,157	13	3,358,177	7	—	—	—	—	15,690,410	128	5
1,750,657	15	4,620,077	11	—	—	—	—	27,734,254	213	6
24,500	2	118,900	2	—	—	—	—	3,642,736	50	7
1,726,157	13	—	—	—	—	—	—	10,361,823	92	8
1,750,657	15	118,900	2	—	—	—	—	14,004,559	142	9
—	—	1,143,000	2	—	—	—	—	8,401,108	35	10
—	—	3,358,177	7	—	—	—	—	5,328,587	36	11
—	—	4,501,177	9	—	—	—	—	13,729,695	71	12
10,416,900	4	—	—	—	—	—	—	3,403,627	46	13
2,318,968	30	322,800	2	—	—	—	—	8,214,500	34	14
12,735,868	34	322,800	2	—	—	—	—	11,618,127	80	15
—	—	—	—	—	—	—	—	—	—	16
—	—	—	—	—	—	—	—	—	—	17
—	—	—	—	—	—	—	—	—	—	18
—	—	—	—	—	—	—	—	—	—	19
—	—	—	—	—	—	—	—	—	—	20
—	—	—	—	—	—	—	—	—	—	21
—	—	—	—	—	—	—	—	—	—	22
—	—	—	—	—	—	—	—	—	—	23
—	—	—	—	—	—	—	—	—	—	24
998,775	27	223,900	6	—	—	—	—	10,917,782	294	25
—	—	—	—	—	—	—	—	—	—	26
998,775	27	223,900	6	—	—	—	—	10,917,782	294	27
—	—	—	—	—	—	—	—	—	—	28
—	—	—	—	—	—	—	—	—	—	29
—	—	—	—	—	—	—	—	—	—	30
—	—	—	—	—	—	—	—	—	—	31
—	—	—	—	—	—	—	—	—	—	32
—	—	—	—	—	—	—	—	—	—	33
—	—	—	—	—	—	—	—	—	—	34
—	—	—	—	—	—	—	—	—	—	35
—	—	—	—	—	—	—	—	—	—	36
—	—	—	—	—	—	—	—	205,900	5	37
996,345	28	160,200	4	—	—	—	—	9,671,479	277	38
996,345	28	160,200	4	—	—	—	—	9,877,379	282	39
11,450,975	34	1,999,400	25	—	—	—	—	30,301,958	560	40
5,146,470	73	5,336,177	27	—	—	—	—	36,807,587	579	41
16,597,445	107	7,335,577	52	—	—	—	—	67,109,545	1,139	42
3,944,083	70	4,910,673	51	—	—	—	—	49,296,499	857	43
9,899,575	111	1,377,600	24	—	—	—	—	36,802,830	699	44
13,843,658	181	6,288,273	75	—	—	—	—	86,099,329	1,556	45

6 不 納 欠

種 別	番 号	滞納処分の停止により期間満了となるもの(地方税法第15条の7第1項)							
		第 1 号		第 2 号		第 3 号		小 計	
		金 額	件 数	金 額	件 数	金 額	件 数	金 額	件 数
		円	件	円	件	円	件	円	件
県 税	1	5,417,055	159	1,609,075	40	1,267,624	35	8,293,754	234
県 民 税	2	608,159	24	—	—	—	—	608,159	24
個 人 法 人 税	3	—	—	—	—	—	—	—	—
事 業 税	4	608,159	24	—	—	—	—	608,159	24
個 人 法 人 税	5	122,221	6	343,054	8	—	—	465,275	14
不 動 産 取 得 税	6	122,221	6	343,054	8	—	—	465,275	14
県 た ば こ 税	7	—	—	—	—	—	—	—	—
ゴ ル フ 場 利 用 税	8	84,375	4	232,900	3	—	—	317,275	7
軽 油 引 取 税	9	—	—	—	—	—	—	—	—
自 動 車 税 種 別 割 賦 区 税	10	—	—	—	—	—	—	—	—
旧 法 に よ る 自 動 車 取 得 税	11	4,602,300	125	1,033,121	29	1,267,624	35	6,903,045	189
軽 油 引 取 税	12	—	—	—	—	—	—	—	—
自 動 車 税	13	4,602,300	125	1,033,121	29	1,267,624	35	6,903,045	189
税 外 収 入	14	—	—	—	—	—	—	—	—
過 少 申 告 加 算 金	15	—	—	—	—	—	—	—	—
不 申 告 加 算 金	16	—	—	—	—	—	—	—	—
重 加 算 金	17	—	—	—	—	—	—	—	—
合 計	22	5,417,055	159	1,609,075	40	1,267,624	35	8,293,754	234

損 額 表

滞納処分の停止期間満了前に 消滅させたもの (地方税法第15条の7第5項)		時効完成したもの (地方税法第18条)		市町村報告に係るもの		合 計		番 号
金 額	件 数	金 額	件 数	金 額	件 数	金 額	件 数	
円	件	円	件	円	件	円	件	
2,634,500	87	5,251,076	120	78,231,954	—	94,411,284	441	1
1,072,109	49	395,991	12	78,231,954	—	80,308,213	85	2
—	—	—	—	78,231,954	—	78,231,954	—	3
1,072,109	49	395,991	12	—	—	2,076,259	85	4
416,900	14	295,100	5	—	—	1,177,275	33	5
416,900	14	295,100	5	—	—	1,177,275	33	6
—	—	—	—	—	—	—	—	7
691,584	6	740,000	5	—	—	1,748,859	18	8
—	—	—	—	—	—	—	—	9
—	—	—	—	—	—	—	—	10
—	—	—	—	—	—	—	—	11
81,500	3	—	—	—	—	81,500	3	12
—	—	—	—	—	—	—	—	13
372,407	15	3,819,985	98	—	—	11,095,437	302	14
—	—	—	—	—	—	—	—	15
—	—	—	—	—	—	—	—	16
372,407	15	3,819,985	98	—	—	11,095,437	302	17
—	—	—	—	—	—	—	—	18
—	—	—	—	—	—	—	—	19
—	—	—	—	—	—	—	—	20
—	—	—	—	—	—	—	—	21
2,634,500	87	5,251,076	120	78,231,954	—	94,411,284	441	22

7 徴 収 猶 予

種 別	番 号	村 山 総 合 支 庁		最 上 総 合 支 庁		置 賜 総 合 支 庁		
		件 数	税 額	件 数	税 額	件 数	税 額	
		件	円	件	円	件	円	
法第73 条の25 { 不動産取得税 該当	1	17	5,177,300	—	—	—	—	
法第144 条の29 { 軽油引取税 該当	2	—	—	—	—	—	—	
そ の 他	法 人 県 民 税	3	27,433,300	5	5,873,400	19	2,862,500	
	法 人 事 業 税	4	431,007,375	5	48,523,500	15	12,621,600	
	個 人 事 業 税	5	1,732,300	—	—	1	150,000	
	不 動 産 取 得 税	6	9,971,700	—	—	3	308,300	
	ゴ ル フ 場 利 用 税	7	—	—	2	2,178,400	—	
	軽 油 引 取 税	8	—	—	—	—	—	
	自 動 車 税 種 別 割	9	583,600	1	51,700	5	182,100	
	鉦 区 税	10	—	—	—	—	—	
	合 計	11	162	475,905,575	13	56,627,000	43	16,124,500

(注)この表は、令和2年度出納閉鎖時点の数を掲載した。

状 況 表

庄内総合支庁		計		前年同期		番号
件数	税額	件数	税額	件数	税額	
件	円	件	円	件	円	
1	54,800	18	5,232,100	31	6,780,400	1
—	—	—	—	3	25,630,084	2
12	1,845,200	90	38,014,400	—	—	3
7	13,541,500	77	505,693,975	—	—	4
4	657,700	23	2,540,000	3	778,400	5
6	3,168,600	14	13,448,600	—	—	6
—	—	2	2,178,400	—	—	7
—	—	—	—	1	87,900	8
8	250,300	32	1,067,700	—	—	9
—	—	—	—	—	—	10
38	19,518,100	256	568,175,175	38	33,276,784	11

8 差 押 状 況 表

種 別	番 号	差押物件数	換 価		出納閉鎖日現在 残 件 数	
			件 数	金 額		
村山 総合支庁	納 税 課	1	631	437	16,153,897	122
	西村山税務課	2	54	39	1,879,300	8
	北村山税務課	3	188	110	7,322,741	7
最上総	税 務 課	4	124	93	3,186,354	3
置賜 総合支庁	税 務 課	5	138	115	3,750,281	8
	西置賜税務課	6	4	3	212,200	1
庄内総	税 務 課	7	566	263	10,972,191	1
合 計	9	1,705	1,060	43,476,964	150	
前 年 度 合 計		10	2,242	1,274	55,267,180	109

(注) 差押物件数は、年度中新規に差押を行ったものの件数である。

9 滞 納 処 分 の

種 別	番 号	村 山 総 合 支 庁		最 上 総 合 支 庁		置 賜 総 合 支 庁	
		件 数	金 額	件 数	金 額	件 数	金 額
		件	円	件	円	件	円
法 人 県 民 税	1	55	1,488,600	24	648,900	25	560,900
個 人 事 業 税	2	39	9,872,859	5	646,200	1	10,000
法 人 事 業 税	3	11	3,216,360	4	13,995	2	91,846
不 動 産 取 得 税	4	13	962,398	1	53,000	8	935,758
県 た ば こ 税	5	—	—	—	—	—	—
ゴ ル フ 場 利 用 税	6	—	—	—	—	—	—
軽 油 引 取 税	7	—	—	—	—	—	—
自 動 車 税 環 境 性 能 割	8	—	—	—	—	—	—
自 動 車 税 種 別 割	9	22	784,476	4	128,100	11	409,300
鉦 区 税	10	—	—	—	—	—	—
産 業 廃 棄 物 税	11	—	—	—	—	—	—
産 業 廃 棄 物 税	12	—	—	—	—	—	—
鉦 区 税	13	—	—	—	—	—	—
自 動 車 取 得 税	14	—	—	—	—	—	—
自 動 車 税	15	319	11,882,962	39	1,553,300	93	3,257,394
県 税 計	16	459	28,207,655	77	3,043,495	140	5,265,198
延 滞 金	17	—	—	—	—	—	—
過 少 申 告 加 算 金	18	3	9,594	—	—	—	—
不 申 告 加 算 金	19	1	5,467	2	9,276	—	—
重 加 算 金	20	6	5,202,432	—	—	1	31,490
滞 納 処 分 費	21	—	—	—	—	—	—
税 外 収 入 計	22	10	5,217,493	2	9,276	1	31,490
合 計	23	469	33,425,148	79	3,052,771	141	5,296,688
前 年 度 合 計	24	605	38,656,705	80	3,576,431	116	4,146,275

停止状況表

(令和3年5月31日現在)

庄内総合支庁		県		合 計		番号
件数	金額	件数	金額	件数	金額	
件	円	件	円	件	円	
23	610,000	—	—	127	3,308,400	1
—	—	—	—	45	10,529,059	2
—	—	—	—	17	3,322,201	3
—	—	—	—	22	1,951,156	4
—	—	—	—	—	—	5
—	—	—	—	—	—	6
—	—	—	—	—	—	7
—	—	—	—	—	—	8
4	63,200	—	—	41	1,385,076	9
—	—	—	—	—	—	10
—	—	—	—	—	—	11
—	—	—	—	—	—	12
—	—	—	—	—	—	13
—	—	—	—	—	—	14
7	313,700	—	—	458	17,007,356	15
34	986,900	—	—	710	37,503,248	16
—	—	—	—	—	—	17
—	—	—	—	3	9,594	18
—	—	—	—	3	14,743	19
—	—	—	—	7	5,233,922	20
—	—	—	—	—	—	21
—	—	—	—	13	5,258,259	22
34	986,900	—	—	723	42,761,507	23
27	862,700	—	—	828	47,242,111	24

第 六 参 考 资 料

1 車種別・市町村別自動車税（種別割） 課税台数及び課税額調

公 所	車 種		乗 用 車 (台)	そ の 他 (台)	合 計 (台)	構 成 比 (%)	課 税 額 (円)	R1年度 課税台数 (台)	課税台数 対前年比 (R2/R1) (%)
	市	町 村							
村 山 總 合 支 庁	課 税	県 外 市	16,478	16,457	32,935	7.04	917,352,500	33,031	99.7
		山 形 市	93,994	13,070	107,064	22.89	3,744,355,500	107,251	99.8
		上 山 市	10,145	1,079	11,224	2.40	401,568,700	11,232	99.9
		天 童 市	22,482	2,911	25,393	5.43	909,732,200	25,351	100.2
		山 辺 町	4,888	444	5,332	1.14	190,412,900	5,368	99.3
		中 山 町	4,124	344	4,468	0.96	162,431,100	4,538	98.5
		寒 河 江 市	14,748	2,220	16,968	3.63	608,836,400	16,956	100.1
		河 北 町	6,581	811	7,392	1.58	262,793,500	7,448	99.2
		西 川 町	1,904	221	2,125	0.45	76,217,300	2,188	97.1
		朝 日 町	2,142	330	2,472	0.53	86,599,800	2,505	98.7
		大 江 町	2,690	298	2,988	0.64	107,335,900	3,028	98.7
		村 山 市	8,434	1,480	9,914	2.12	348,899,400	10,112	98.0
		東 根 市	17,020	1,976	18,996	4.06	688,447,400	18,857	100.7
		尾 花 沢 市	5,464	1,466	6,930	1.48	238,589,800	7,038	98.5
大 石 田 町	2,352	564	2,916	0.62	99,228,900	2,923	99.8		
計		213,446	43,671	257,117	54.96	8,842,801,300	257,826	99.7	
最 上 總 合 支 庁	税 務 課	新 庄 市	11,920	2,026	13,946	2.98	501,873,900	14,016	99.5
		金 山 町	1,679	330	2,009	0.43	71,800,200	2,017	99.6
		最 上 町	2,866	530	3,396	0.73	121,746,100	3,433	98.9
		舟 形 町	1,805	235	2,040	0.44	72,071,500	2,085	97.8
		真 室 川 町	2,520	417	2,937	0.63	105,489,300	2,990	98.2
		大 蔵 村	1,010	223	1,233	0.26	44,092,800	1,238	99.6
		鮭 川 村	1,443	202	1,645	0.35	59,527,600	1,643	100.1
		戸 沢 村	1,431	166	1,597	0.34	57,588,500	1,621	98.5
計		24,674	4,129	28,803	6.16	1,034,189,900	29,043	99.2	
置 賜 總 合 支 庁	税 務 課	米 沢 市	25,812	2,900	28,712	6.14	1,041,715,100	28,918	99.3
		南 陽 市	10,844	1,444	12,288	2.63	436,394,800	12,315	99.8
		高 島 町	8,203	1,044	9,247	1.98	336,927,500	9,223	100.3
		川 西 町	5,009	657	5,666	1.21	202,774,900	5,711	99.2
		長 井 市	9,754	1,510	11,264	2.41	402,819,900	11,376	99.0
		小 井 町	2,584	424	3,008	0.64	108,777,300	3,069	98.0
		白 鷹 町	4,778	864	5,642	1.21	203,153,200	5,709	98.8
		飯 豊 町	2,427	442	2,869	0.61	102,342,100	2,865	100.1
計		69,411	9,285	78,696	16.82	2,834,904,800	79,186	99.4	
庄 内 總 合 支 庁	税 務 課	鶴 岡 市	40,464	5,695	46,159	9.87	1,641,558,700	46,323	99.6
		庄 内 町	7,060	1,356	8,416	1.80	300,060,000	8,427	99.9
		三 川 町	2,535	444	2,979	0.64	106,037,200	2,983	99.9
		酒 田 市	34,697	5,630	40,327	8.62	1,444,768,300	40,117	100.5
		遊 佐 町	4,684	614	5,298	1.13	193,299,200	5,321	99.6
計		89,440	13,739	103,179	22.06	3,685,723,400	103,171	100.0	
合 計		396,971	70,824	467,795	100.00	16,397,619,400	469,226	99.7	

(注) 1 四捨五入の関係上各項目の割合の和が合計と一致しないものもある。
2 この表は、定期賦課分について掲載した。

2 徴 税 費 累 年 比 較 表

種 別	平成27年度	平成28年度	平成29年度	平成30年度	令和元年度	令和2年度	令和3年度		
	千円	千円	千円	千円	千円	千円	千円		
税 収 入	予 算 額 ①	107,650,000	109,000,000	109,900,000	111,300,000	110,000,000	108,600,000	104,500,000	
	調 定 額 ②	109,760,010	110,935,905	113,272,859	112,999,118	111,717,854	112,029,985		
	収 入 額 ③	107,957,273	109,362,786	111,756,992	111,682,392	110,434,364	110,338,973		
徴 税 費	基 本 給	669,314	661,455	652,897	656,088	644,232	630,365	653,920	
	人 件 費	時 間 外 勤 務 手 当	25,493	25,948	24,253	19,725	21,353	20,805	21,000
		税 務 特 別 手 当	5,511	5,219	5,582	5,383	5,134	4,662	6,500
		そ の 他 の 手 当	301,406	302,944	309,272	308,372	297,225	290,158	307,250
	小 計	332,410	334,111	339,107	333,480	323,712	315,625	334,750	
	そ の 他 の 人 件 費	305,945	303,213	300,606	307,024	301,043	273,465	276,124	
	計	1,307,669	1,298,779	1,292,610	1,296,592	1,268,987	1,219,455	1,264,794	
	旅 費	3,281	3,932	2,868	2,765	2,354	270	3,743	
	需 要 費	需 用 費	24,920	45,940	44,548	43,167	44,126	44,264	49,021
		通 信 運 搬 費	55,339	55,678	59,098	59,874	58,751	54,530	55,342
備 品 費		3,181	3,227	177	140	2,120	1,242	253	
そ の 他		12,788	250,879	214,719	351,474	331,256	272,661	178,536	
計	96,228	355,724	318,542	454,655	436,253	372,697	283,152		
報 償 費	県 民 税 徴 収 取 扱 費	1,702,341	1,700,012	1,705,088	1,710,054	1,716,115	1,716,701	1,721,523	
	地 方 消 費 税 徴 収 取 扱 費	65,615	64,012	70,831	73,795	68,586	68,348	62,000	
	県 税 徴 収 取 扱 費 (計)	1,767,956	1,764,024	1,775,919	1,783,849	1,784,701	1,785,049	1,783,523	
	納 税 貯 蓄 組 合 補 助 金	95	95	95	95	0	0	0	
	特 別 徴 収 義 務 者 交 付 金	251,825	236,725	249,064	249,241	236,569	222,025	222,811	
	そ の 他	11,705	13,355	13,172	17,158	17,948	18,040	27,612	
計	2,031,581	2,014,199	2,038,250	2,050,343	2,039,218	2,025,114	2,033,946		
合 計 ④	3,438,759	3,672,634	3,652,270	3,804,355	3,746,812	3,617,536	3,585,635		
税 収 入 に 対 する 徴 税 費 の 割 合	対 予 算 額 ④ / ①	3.19%	3.37%	3.32%	3.42%	3.41%	3.33%	3.43%	
	対 調 定 額 ④ / ②	3.13%	3.31%	3.22%	3.37%	3.35%	3.23%		
	対 収 入 額 ④ / ③	3.19%	3.36%	3.27%	3.41%	3.39%	3.28%		
徴 税 吏 員 数	吏 員	176	174	172	170	171	169	169	
	嘱 託 、 雇 入 、 傭 人	14	14	13	16	15	14	15	
	計 ⑤	190	188	185	186	186	183	184	
徴 税 吏 員 1 人 当 た り 徴 収 額 ③ / ⑤	568,196	581,717	604,092	600,443	593,733	602,945	※ 567,935		
徴 税 吏 員 1 人 当 た り 徴 税 費	人 件 費 (含 旅 費)	6,900	6,929	7,003	6,986	6,835	6,665	6,894	
	物 件 費 (含 報 償 費)	11,199	12,606	12,739	13,468	13,309	13,103	12,593	
	計 ④ / ⑤	18,099	19,535	19,742	20,454	20,144	19,768	19,487	
税 務 事 務 所 等 数	8	8	8	8	8	8	8		

(注) 1 R3は当初予算ベースである。

2 徴税吏員数は、市町村からの派遣職員を含まない。

※R3の徴税吏員1人当たり徴収額は、①/⑤にて算出。

3 税務職員数累年比較表

単位(人)

種 別	吏 員		そ の 他		計	
	定 員	現 員	定 員	現 員	定 員	現 員
昭40.4.1 現在	—	162	—	59	—	221
昭41.4.1 "	—	159	—	64	—	223
昭42.4.1 "	—	168	—	56	—	224
昭43.4.1 "	—	174	—	49	—	223
昭44.4.1 "	—	188	—	35	—	223
昭45.4.1 "	—	188	—	33	—	221
昭46.4.1 "	—	188	—	35	—	223
昭47.4.1 "	—	197	—	29	—	226
昭48.4.1 "	—	185	—	37	—	222
昭49.4.1 "	—	219	—	—	—	219
昭50.4.1 "	—	219	—	—	—	219
昭51.4.1 "	—	219	—	—	—	219
昭52.4.1 "	—	216	—	—	—	216
昭53.4.1 "	—	215	—	—	—	215
昭54.4.1 "	—	215	—	—	—	215
昭55.4.1 "	—	215	—	—	—	215
昭56.4.1 "	—	214	—	—	—	214
昭57.4.1 "	—	218	—	—	—	218
昭58.4.1 "	—	214	—	—	—	214
昭59.4.1 "	—	215	—	—	—	215
昭60.4.1 "	—	215	—	—	—	215
昭61.4.1 "	—	214	—	—	—	214
昭62.4.1 "	—	216	—	—	—	216
昭63.4.1 "	—	216	—	—	—	216
平元.4.1 "	—	215	—	—	—	215
平2.4.1 "	—	210	—	—	—	210
平3.4.1 "	—	210	—	—	—	210
平4.4.1 "	—	209	—	—	—	209
平5.4.1 "	—	209	—	—	—	209
平6.4.1 "	—	209	—	—	—	209
平7.4.1 "	—	209	—	—	—	209
平8.4.1 "	—	210	—	—	—	210
平9.4.1 "	—	210	—	—	—	210
平10.4.1 "	—	208	—	—	—	208
平11.4.1 "	—	208	—	—	—	208
平12.4.1 "	—	202	—	—	—	202
平13.4.1 "	—	201	—	—	—	201
平14.4.1 "	—	202	—	—	—	202
平15.4.1 "	—	203	—	—	—	203
平16.4.1 "	—	204	—	—	—	204
平17.4.1 "	—	207	—	—	—	207
平18.4.1 "	—	207	—	—	—	207
平19.4.1 "	—	206	—	—	—	206
平20.4.1 "	—	203	—	—	—	203
平21.4.1 "	—	202	—	—	—	202
平22.4.1 "	—	195	—	—	—	195
平23.4.1 "	—	188	—	—	—	188
平24.4.1 "	—	186	—	—	—	186
平25.4.1 "	—	184	—	—	—	184
平26.4.1 "	—	177	—	—	—	177
平27.4.1 "	—	176	—	—	—	176
平28.4.1 "	—	174	—	—	—	174
平29.4.1 "	—	172	—	—	—	172
平30.4.1 "	—	170	—	—	—	170
平31.4.1 "	—	171	—	—	—	171
令2.4.1 "	—	169	—	—	—	169
令3.4.1 "	—	169	—	—	—	169

(注) 嘱託を含んでいない。

令和3年11月22日発行

令和2年度
山形県税務統計年報

発行 山形県総務部税政課

山形市松波二丁目8番1号

電話 023 (630) 2005・2068・2069

2071～2073・2096

2569・3018・3234

3347・3348
