

統計資料 No 644
令和5年12月 刊行

山形県の工業

2022年経済構造実態調査
製造業事業所調査に関する結果報告書

山形県みらい企画創造部

はじめに

経済構造実態調査は、統計法に基づく基幹統計調査であり、全産業の付加価値等の構造を明らかにし、国民経済計算の精度向上に資すること等を目的として、総務省及び経済産業省が実施しております。

この報告書は、令和4年6月1日現在で実施された「2022年経済構造実態調査」の結果から、山形県の製造業に関する状況（従業者数等の基礎事項は基準日の状況、出荷額等の経理事項は令和3年1月から12月までの1年間の状況）を取りまとめたものです。

この調査結果報告書が、本県工業の基礎資料として、広く各方面で御活用いただければ幸いです。

令和5年12月

山形県みらい企画創造部長

岡本 泰輔

目 次

I 調査の概要	1
II 利用上の注意	3
III 用語の解説	6
IV 調査結果の概要	
概 況	13
1 事業所数	14
2 従業者数	15
3 製造品出荷額等	16
4 付加価値額	18
5 現金給与総額	20
6 原材料使用額等	21
7 地域・市町村別概要	22
付 表	25
V 統 計 表	
第1表 総括統計表	33
第2表 地域・市町村別総括統計表	36
第3表 産業別・従業者規模別統計表	38
第4表 地域・市町村別・産業中分類別統計表	52
第5表 産業別・従業者規模別・工業用地・工業用水統計表	80
第6表 地域・市町村別・工業用地・工業用水統計表	81
第7表 産業細分類別統計表	82
第8表 商品分類別・製造品・賃加工品・その他収入統計表	90
参考表 都道府県別統計表	103

I 調査の概要

1 調査の目的

本調査は、全ての産業の付加価値等の構造を明らかにし、国民経済計算の精度向上等に資するとともに、経済センサス - 活動調査の中間年における経済構造統計を作成することを目的とする。

2 調査対象

日本標準産業分類（平成 25 年 10 月改定）に掲げる「大分類E－製造業」に属する全国の事業所（国及び地方公共団体に属する事業所を除く）を調査対象の範囲とする。ただし、個人経営の事業所及び法人以外の団体の事業所を除く。

このうち、日本標準産業分類における大分類、中分類、小分類又は細分類ごとに売上高（製造品出荷額等）を上位から累積し、当該分類に係る売上高（製造品出荷額等）総額の 9 割を達成する範囲に含まれる事業所を調査対象とする。

3 調査事項

以下に掲げる事項のうち、調査事業所の業種および従業者数に応じて必要な事項

- ① 事業所の名称、所在地及び法人番号
- ② 経営組織
- ③ 資本金額又は出資金額（会社に限る）
- ④ この事業所の従業者数
- ⑤ 消費税の税込み記入・税抜き記入の別
- ⑥ 人件費及び人材派遣会社への支払額 *
- ⑦ 原材料、燃料、電力の使用額、委託生産費、製造等に関連する外注費及び転売した商品の仕入額 *
- ⑧ 有形固定資産 *
- ⑨ 製造品在庫額、半製品、仕掛品の価額および原材料、燃料の在庫額○○
- ⑩ 製造品出荷額、在庫額等 *（品目別製造品在庫額除く）、◎（品目別製造品在庫額）
- ⑪ 品目別製造品出荷額、加工賃収入額及びその他収入額の合計金額 *
- ⑫ 製造品出荷額等に占める直接輸出額の割合 *
- ⑬ 主要原材料名
- ⑭ 工業用地及び工業用水
- ⑮ 作業工程

ただし、⑥の内訳、⑦の内訳、⑩のうち品目別製造品在庫額、⑧、⑨及び⑭については、従業者 30 人以上の事業所についてのみ報告を求めることとする。

4 調査の方法

調査は、総務省及び経済産業省が業務を委託した調査実施事業者が調査票を報告者に郵送し、回収することにより行う。

ただし、報告者が政府統計共同利用システム又は政府統計オンラインサポートシステムにより報告した場合は、当該システムから報告内容を入力する。

5 基準となる期日又は期間

令和4年6月1日現在とする。

ただし、「3 調査事項」のうち、「*」を付した事項については、原則として、令和3年1月から12月までの1年間を対象とする。

また、「○」は令和3年の年初（1月1日現在）、「◎」は年末（12月31日現在）によって行う。

II 利用上の注意

- 1 本書は、製造業について総務省・経済産業省が実施した「2022年経済構造実態調査製造業事業所調査」（以下「製造業事業所調査」という。）のうち、以下の全てに該当する製造事業所（以下「事業所」という。）について集計したものである。
 - ・個人経営を除く事業所であること
 - ・管理、補助的経済活動のみを行う事業所ではないこと
 - ・製造品目別に出荷額が得られた事業所であること
- 2 事業所について、日本標準産業分類（平成25年10月改定）における大分類、中分類、小分類又は細分類ごとに売上高（製造品出荷額等）を上位から累積し、当該分類に係る売上高（製造品出荷額等）総額の9割を達成する範囲に含まれる事業所を調査対象とし、その報告を基に全体を推計した上で結果表として集計した。
- 3 調査結果のうち、事業所数、産出事業所数、従業者数については、令和4年6月1日現在の数値、製造品出荷額等、品目別出荷金額、付加価値額については、令和3年1年間の数値である。
- 4 製造品出荷額等の経理事項については、原則消費税込みで把握しているが、一部の消費税抜きの回答については、「統計調査における売上高等の集計に係る消費税の取扱いに関するガイドライン（平成27年5月19日各府省統計主管課長等会議申合せ）」に基づき、消費税込みに補正した上で結果表として集計した。

<ガイドライン>

https://www.soumu.go.jp/main_content/000777097.pdf

- 5 本書は、県において独自集計したものであり、総務省・経済産業省から公表される数値と若干相違することもありうる。また、本書に掲載した数値は、単位未満四捨五入等により内訳と総数が一致しない場合がある。

本書の中で、「―」は該当数字なし、「0」は四捨五入のため単位未満を示す。「x」は集計対象となる事業所が1又は2であるため、集計結果をそのまま公表すると個々の報告者の秘密が漏れるおそれがある場合に該当数値を秘匿した箇所である。また、集計対象が3以上の事業所に関する数値であっても、集計対象が1又は2の事業所の数値が合計との差引きで判明する箇所は、併せて「x」とした。
- 6 産業分類について
 - (1) 集計に用いた産業分類は、原則として日本標準産業分類に準拠している。本編における例外については次のとおりである。

本編	日本標準産業分類
1421 洋紙・機械すき和紙製造業	1421 洋紙製造業 1423 機械すき和紙製造業

(2) 事業所の産業の決定方法は、次のとおりである。

(ア) 一般的な方法

製造品が単品のみの事業所については、品目 6 桁番号の上 4 桁で産業細分類を決定する。

また、製造品が複数の品目にわたる事業所の場合は、まず、上 2 桁の番号（中分類）を同じくする品目の製造品出荷額等をそれぞれ合計し、その額の最も大きいもので 2 桁番号を決定する。次に、その決定された 2 桁の番号のうち、前記と同様な方法で 3 桁番号（小分類）、さらに 4 桁番号（細分類）を決定し、最終的な産業格付とする。

(イ) 特殊な方法

上記の方法以外に、原材料、作業行程、機械設備等により、産業を決定しているものがある。

具体的には、「中分類 22 鉄鋼業」に属する「高炉による製鉄業」、「製鋼・製鋼圧延業」、「熱間圧延業（鋼管、伸鉄を除く）」、「冷間圧延業（鋼管、伸鉄を除く）」、「冷間ロール成型形鋼製造業」、「鋼管製造業」、「伸鉄業」、「磨棒鋼製造業」、「引抜鋼管製造業」、「伸線業」及び「その他の製鋼を行わない鋼材製造業（表面処理鋼材を除く）」の 11 産業である。

(3) 産業中分類については、別表 1「産業中分類略称一覧表」より略称を用いた。また、「中分類 18 プラスチック製品製造業（別掲を除く）」の別掲については、別表 2 のとおりである。

7 従業上の地位のうち雇用者の内訳について、「統計調査における労働者の区分等に関するガイドライン（平成 27 年 5 月 19 日 各府省統計主管課長等会議申合せ）」に基づき、「正社員、正職員」、「正社員、正職員以外」から「無期雇用者」、「有期雇用者（1 か月以上）」の区分に変更を行った。

<ガイドライン>

https://www.soumu.go.jp/main_content/000777099.pdf

8 製造業事業所調査、令和 3 年経済センサス - 活動調査（以下「活動調査」という。）及び工業統計調査（以下「工業統計」という。）は集計範囲等が異なり、過去の統計と単純比較できないことから、以下の点に留意されたい。

(1) 製造業事業所調査は、個人経営を除く一部の事業所を調査対象とし、その報告を基に全体を推計した上で集計している。

※ 利用上の注意 1 及び 2 を参照

(2) 活動調査は、個人経営を除く全ての事業所を調査対象として集計している。

(3) 工業統計は、国に属する事業所以外の従業者 4 人以上の全ての事業所を調査対象として集計している。

別表1 産業中分類略称一覧表

分類番号	産業中分類名	略称	分類番号	産業中分類名	略称
09	食料品製造業	食料	○ 21	窯業・土石製品製造業	土石
10	飲料・たばこ・飼料製造業	飲料等	○ 22	鉄鋼業	鉄鋼
11	繊維工業	繊維	○ 23	非鉄金属製造業	非鉄
○ 12	木材・木製品製造業（家具を除く）	木材	○ 24	金属製品製造業	金属
13	家具・装備品製造業	家具	☆ 25	はん用機械器具製造業	はん用
○ 14	パルプ・紙・紙加工品製造業	紙	☆ 26	生産用機械器具製造業	生産用
15	印刷・同関連業	印刷	☆ 27	業務用機械器具製造業	業務用
○ 16	化学工業	化学	☆ 28	電子部品・デバイス・電子回路製造業	電子
○ 17	石油製品・石炭製品製造業	石油	☆ 29	電気機械器具製造業	電機
○ 18	プラスチック製品製造業（別掲を除く）	プラ	☆ 30	情報通信機械器具製造業	情報
○ 19	ゴム製品製造業	ゴム	☆ 31	輸送用機械器具製造業	輸送
20	なめし革・同製品・毛皮製造業	皮革	32	その他の製造業	その他

※ 分類番号の○印は基礎素材型産業に、☆印は加工組立型産業に、他は生活関連・その他型産業に区分される。

別表2 中分類18 プラスチック製品製造業（別掲を除く）の別掲

製造品名	分類	製造品名	分類
家具・装備品	13	がん具・運動用具	325
プラスチック製版	1521	ペン・鉛筆・絵画用品・その他の事務用品	326
写真フィルム（乾板を含む）	1695	漆器	3271
手袋（合成皮革）	2051	量	3282
耐火物	215	うちわ・扇子・ちょうちん	3283
と石	2179	ほうき・ブラシ	3284
人造真珠	2199	喫煙用具（貴金属・宝石製を除く）	3285
歯車	2531	洋傘・和傘・同部分品	3289
目盛りのついた三角定規	2739	魔法瓶	3289
注射筒	2741	看板・標識機	3292
義歯	2744	パレット	3293
装身具・装飾品・ボタン・同関連品（貴金属・宝石製を除く）	322	モデル・模型	3294
かつら	3229	工業用模型	3295
時計側	3231	レコード	3296
楽器	324	眼鏡	3297

※分類番号が3桁は小分類番号、4桁は細分類番号となっており、それぞれ上2桁が中分類番号をあらわしている。

Ⅲ 用語の解説

1 事業所

事業所とは、経済活動が行われている場所ごとの単位で、原則として次の要件を備えているものをいう。

- (1) 一定の場所（1区画）を占めて、単一の経営主体のもとで経済活動が行われていること。
- (2) 従業者と設備を有して、物の生産や販売、サービスの提供が継続的に行われていること。

2 従業者

令和4年6月1日現在で、当該事業所で働いている人をいう。したがって、他の会社などの別経営の事業所から出向又は派遣されている人（受入者）は従業者に含まれる。一方、他の会社などの別経営の事業所へ出向又は派遣している人（送出者）、有期雇用者（1か月未満、日々雇用）は含まない。

(1) 常用労働者

「有給役員」、「無期雇用者」、「有期雇用者（1か月以上）」及び「出向・派遣受入者」に分けられる。

(2) 有給役員

事業所の取締役、理事などで（常勤、非常勤は問わない）、役員報酬を得ている人をいう。他の事業所の役員を兼ねている場合であっても、この事業所が役員報酬を支給している場合は、この事業所の有給役員に該当する。

(3) 常用雇用者

期間を定めずに、又は1か月以上の期間を定めて雇用されている人をいう。臨時社員などと呼ばれている人でも、この定義に当てはまる場合は常用雇用者に含める。

(4) 無期雇用者

常用雇用者のうち、雇用契約期間を定めずに雇用されている人（定年まで雇用される場合を含む。）をいう。

(5) 有期雇用者（1か月以上）

常用雇用者のうち、1か月以上の期間を定めて雇用されている人をいう。

(6) 臨時雇用者（有期雇用者（1か月未満、日々雇用））

有期雇用者のうち、1か月未満の期間を定めて雇用されている人又は日々雇用されている人をいう。

(7) 送出者

有給役員、常用雇用者、臨時雇用者に該当する人のうち、労働者派遣事業の適正な運営の確保及び派遣労働者の保護等に関する法律（昭和60年法律第88号）（以下「労働者派遣法」という。）でいう派遣労働者のほかに、在籍出向など当該事業所に籍を置いたまま、他の会社など別経営の事業所で働いている人をいう。

(8) 出向・派遣受入者

労働者派遣法でいう派遣労働者、在籍出向など別経営である出向元に籍がありながら当該事業所に来て働いている人をいう。

3 現金給与総額

令和3年1月から12月までの1年間に支払われた「常用雇用者及び有給役員に対する基本給、諸手当と特別に支払われた給与（期末賞与等）の額」及び「常用雇用者及び有給役員に対する退職金又は解雇予告手当、出向・派遣受入者に係る支払額、臨時雇用者に対する給与、送出者に対する負担額など」の合計をいう。

4 原材料使用額等

令和3年1月から12月までの1年間における次の（1）～（6）の合計をいう。

（1）原材料使用額

主要原材料、補助材料、購入部分品、容器、包装材料、工場維持用の材料及び消耗品、購入した水など、実際に製造等に使用した総使用額をいう。

また、下請工場などに原材料を支給して製造加工を行わせた場合には、支給した原材料の額も含まれる。

（2）燃料使用額

生産段階で使用した燃料費、荷物運搬用及び暖房用の燃料費、購入ガスの料金、自家発電用の燃料費などをいう。

（3）電力使用額

照明や空調に利用されたものや購入した電力の使用額をいい、自家発電は含まない。

（4）委託生産費

原材料又は製造した製品を支給して、他企業の国内事業所に製造加工を委託した場合、これに支払った加工賃及び支払うべき加工賃をいい、原材料等を支給しないで、他の事業所に製造を依頼した注文製造品の売買代金は含まない。

（5）製造等に関連する外注費

生産設備の保守・点検・修理、機械・装置の操作、製品の検査・梱包、製品に組み込まれるソフトウェアの開発など、事業所収入に直接関連する外注費用をいい、派遣、委託生産費などの外注費は含まない。

（6）転売した商品の仕入額

1年間のうちに実際に売り上げた転売品（他から仕入れて又は受け入れてそのまま販売したもの）に対応する仕入額をいい、在庫品は含まない。

5 製造品出荷額等

令和3年1月から12月までの1年間における製造品出荷額、加工賃収入額、くず廃物の出荷額及びその他収入額の合計であり、消費税、酒税、たばこ税、揮発油税及び地方揮発油税を含んだ額である。

（1）製造品出荷額

当該事業所の所有に属する原材料によって製造されたもの（原材料を他企業の国内事業所に支給して製造させたものを含む。）を、1年間のうちに当該事業所から出荷した場合の工場出荷額をいう。また、次のものも製造品出荷に含まれる。ただし、仕入れて又は受け入れてそのまま販売するもの（転売品）は含まない。

（ア）同一企業に属する他の事業所へ引き渡したもの

（イ）自家使用されたもの（当該事業所において最終製品として使用されたもの）

（ウ）委託販売に出したもの（販売済みでないものを含み、令和3年中に返品されたものを除く。）

(2) 加工賃収入額

1年間のうちに他企業の所有に属する主要原材料によって製造し、あるいは他企業の所有に属する製品又は半製品に加工処理を加えた場合、これに対して受け取った又は受け取るべき加工賃をいう。

(3) その他収入額

上記(1)、(2)の出荷額以外で、例えば「転売収入」、「修理料収入」、「販売電力収入」、「冷蔵保管料収入」等の収入額をいう。

6 生産額（従業者30人以上の事業所）

令和3年1月から12月までの1年間における下記算式により算出した額をいう。

$$\text{生産額} = \text{製造品出荷額} + \text{加工賃収入額} + (\text{製造品年末在庫額} - \text{製造品年初在庫額}) + (\text{半製品及び仕掛品年末価額} - \text{半製品及び仕掛品年初価額})$$

7 付加価値額（粗付加価値額）

令和3年1月から12月までの1年間における下記算式により算出した額をいう。

(1) 従業者30人以上

$$\text{付加価値額} = \text{製造品出荷額等} + (\text{製造品年末在庫額} - \text{製造品年初在庫額}) + (\text{半製品及び仕掛品年末価額} - \text{半製品及び仕掛品年初価額}) - (\text{推計酒税、たばこ税、揮発油税及び地方揮発油税} (*1) + \text{推計消費税額} (*2)) - \text{原材料使用額等} - \text{減価償却額}$$

(2) 従業者29人以下

$$\text{粗付加価値額} = \text{製造品出荷額等} - (\text{推計酒税、たばこ税、揮発油税及び地方揮発油税} (*1) + \text{推計消費税額} (*2)) - \text{原材料使用額等}$$

*1:平成29年工業統計より「酒税、たばこ税、揮発油税及び地方揮発油税の合計額」の調査を廃止したため、「推計酒税、たばこ税、揮発油税及び地方揮発油税」は、出荷数量等から推計したものである。

*2:推計消費税額は平成13年工業統計より消費税額の調査を廃止したため推計したものであり、推計消費税額の算出に当たっては、直接輸出分、原材料、設備投資を控除している。

8 工業用地（従業者30人以上の事業所）

令和4年6月1日現在において、事業所が使用（賃借を含む。）している敷地の全面積をいう。ただし、鉱区、住宅、寄宿舎、グラウンド、倉庫及びその他福利厚生施設などに使用している敷地については、生産設備などのある敷地と道路（公道）、塀、柵などにより明確に区別される場合又はこれらの敷地の面積が何らかの方法で区別できる場合は除外する。

なお、事業所の隣接地にある拡張予定地を事業所が占有している場合は含まれる。

9 工業用水（従業者30人以上の事業所）

事業所内で生産のために使用される用水（従業者の飲料水、雑用水を含む。）をいい、1日当たり用水量とは、令和3年1月から12月までの1年間に使用した工業用水の総量を令和3年の操業日数で割ったものをいう。

- (1) 公共水道は、都道府県又は市区町村によって経営されている工業用水道又は上水道から取水した水をいう。
- (ア) 工業用水道とは、飲用に適さない工業用水を供給するもの
 - (イ) 上水道とは、一般の水道のことで、飲用に適する水を供給するもの
- (2) 井戸水は、浅井戸、深井戸又は湧水から取水した水をいう。
- (3) その他の淡水は、「公共水道」、「井戸水」、「回収水」以外の淡水をいう。例えば、河川、湖沼又は貯水池から取水した水（地表水）、河川敷及び旧河川敷内において集水埋きよによって取水した水（伏流水）、農業用水路から取水した水、他の事業所から供給を受けた水などである。

この報告書についての照会等は、下記までお願いします。

山形県 未来企画創造部 統計企画課 経済統計担当 TEL 023-630-2809

FAX 023-630-2185

なお、この報告書の電子データは、山形県のホームページから御覧いただけます。

(ホーム > 県政情報 > 山形県の紹介 > 統計情報・オープンデータ > 商工・観光 > 山形県の工業について)

URL https://www.pref.yamagata.jp/020052/kensei/shoukai/toukei_jouhou/kogyo_top.html

IV 調査結果の概要

調査結果の概要

概況

(1) 県全体

① 事業所数	2,701 事業所	④ 付加価値額	1兆1,177億円
② 従業者数	98,272 人	⑤ 現金給与総額	3,840 億円
③ 製造品出荷額等	3兆239億円	⑥ 原材料使用額等	1兆7,893億円

(2) 地域別

村山地域

① 事業所数	1,193 事業所
② 従業者数	44,254 人
③ 製造品出荷額等	1兆3,675億円
④ 付加価値額	4,310億円

置賜地域

① 事業所数	709 事業所
② 従業者数	26,225 人
③ 製造品出荷額等	8,254 億円
④ 付加価値額	2,613 億円

最上地域

① 事業所数	199 事業所
② 従業者数	5,457 人
③ 製造品出荷額等	952 億円
④ 付加価値額	339 億円

庄内地域

① 事業所数	600 事業所
② 従業者数	22,336 人
③ 製造品出荷額等	7,358 億円
④ 付加価値額	3,915 億円

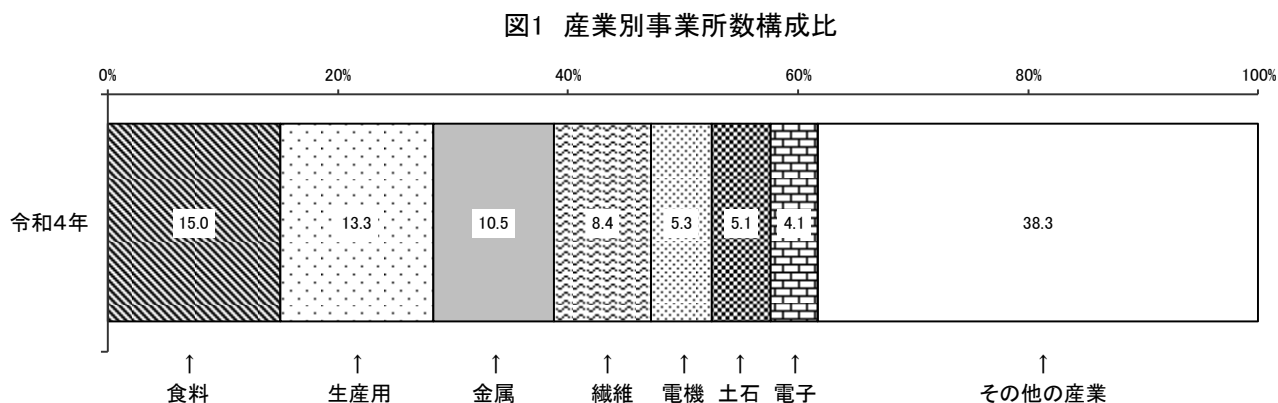
1 事業所数

令和4年の事業所数は2,701事業所となっている。

(1) 産業別

産業別の構成比をみると、食料が15.0%（406事業所）と最も高く、次いで生産用13.3%（359事業所）、金属10.5%（283事業所）、繊維8.4%（228事業所）、電機5.3%（142事業所）の順となっている。

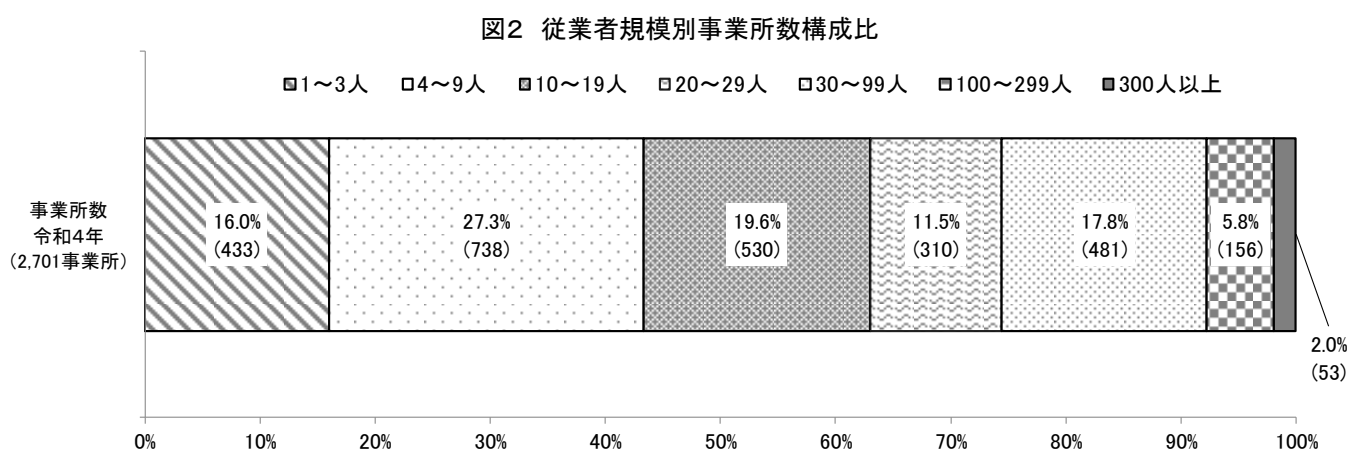
【図1、付表1の1】



(2) 従業者規模別

事業所の従業者規模別の構成比をみると、4～9人規模の事業所が27.3%（738事業所）と最も高く、次いで10～19人規模19.6%（530事業所）となっており、29人以下の事業所で74.5%（2,011事業所）を占めている。

【図2、付表1の2】



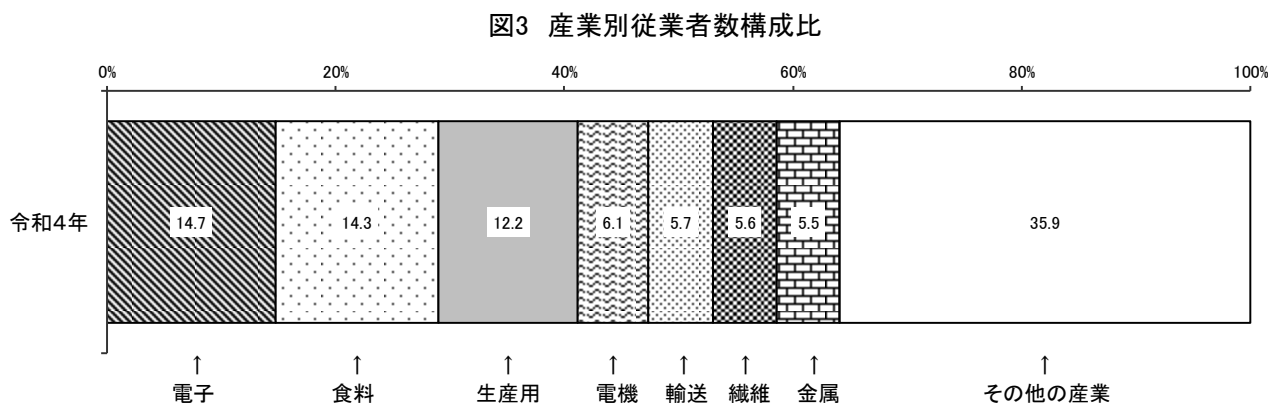
2 従業者数

令和4年の従業者数は98,272人となっている。

(1) 産業別

産業別の構成比をみると、電子が14.7%（14,447人）と最も高く、次いで食料14.3%（14,045人）、生産用12.2%（12,021人）、電機6.1%（5,948人）、輸送5.7%（5,650人）の順となっている。

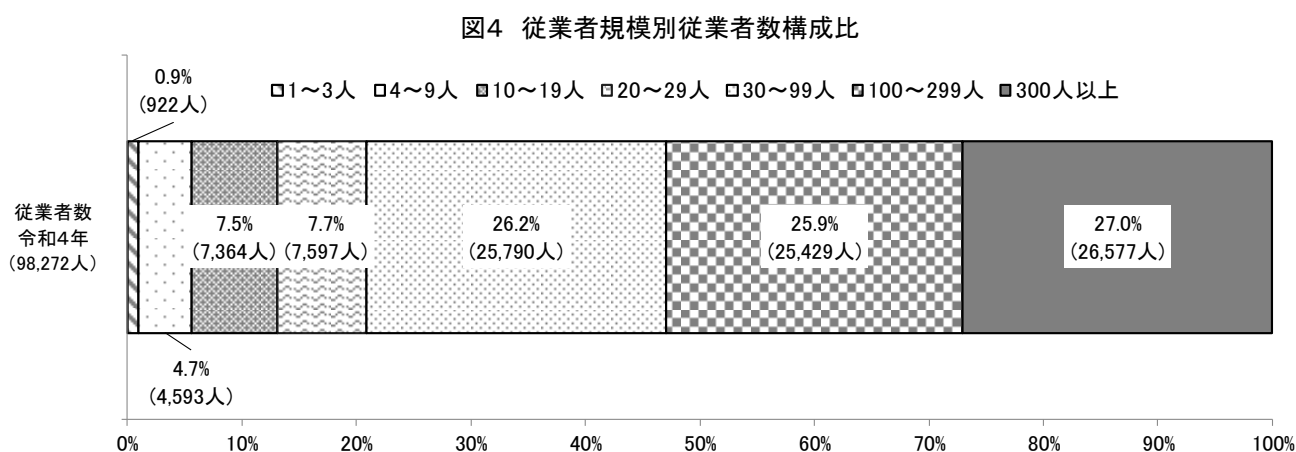
【図3、付表1の1】



(2) 従業者規模別

事業所の従業者規模別の構成比をみると、300人以上規模が27.0%（26,577人）と最も高く、次いで、30～99人規模26.2%（25,790人）、100～299人規模25.9%（25,429人）の順となっており、これら30人以上の規模で79.2%（77,796人）を占めている。

【図4、付表1の2】



3 製造品出荷額等

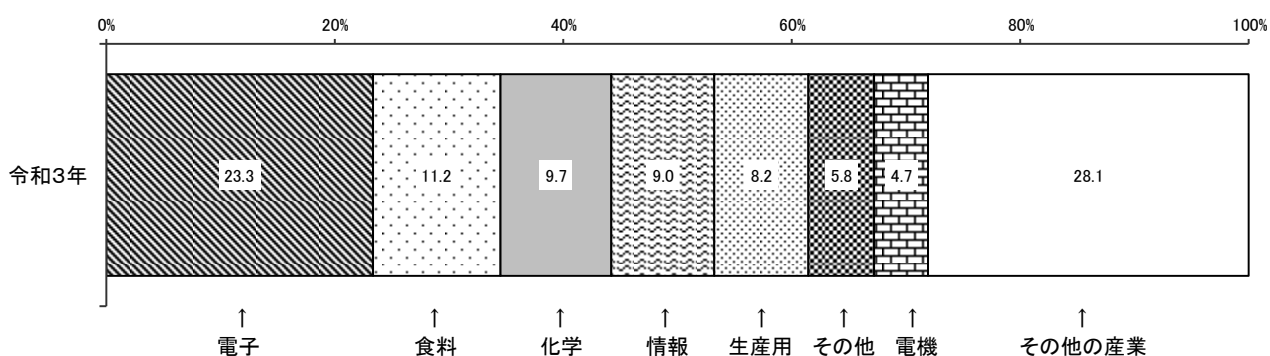
令和3年の製造品出荷額等は3兆239億3,261万円となっている。

(1) 産業別

産業別の構成比をみると、電子が23.3% (7,051億1,752万円) と最も高く、次いで食料11.2% (3,378億4,321万円)、化学9.7% (2,942億2,086万円)、情報9.0% (2,713億8,824万円)、生産用8.2% (2,465億8,712万円) の順となっている。

【図5、付表1の3】

図5 産業別製造品出荷額等構成比

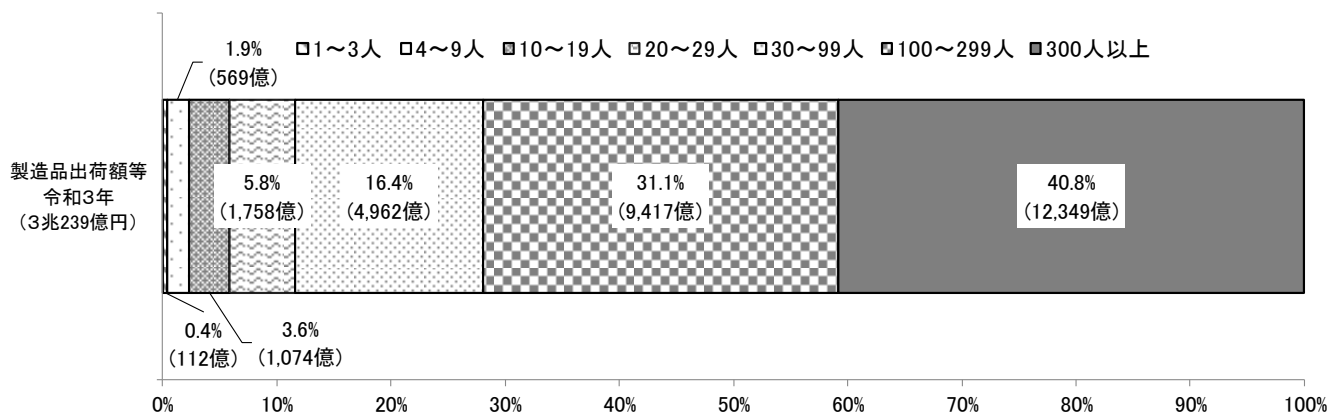


(2) 従業者規模別

事業所の従業者規模別の構成比をみると、300人以上規模が40.8% (1兆2,348億6,566万円) と最も高く、次いで100~299人規模31.1% (9,416億5,862万円)、30~99人規模16.4% (4,961億6,322万円) の順となっており、これら30人以上の規模で88.4% (2兆6,726億8,750万円) を占めている。

【図6、付表1の4】

図6 従業者規模別製造品出荷額等構成比



(3) 主要製造品出荷額

主要製造品（出荷額 250 億円以上）の出荷額をみると、集積回路が最も大きく 2,969 億円（10.6%）、次いでパーソナルコンピュータ、医薬品製剤 1,889 億円（6.8%）、その他の電子部品・デバイス・電子回路 1,126 億円（4.0%）などとなっている。

【表 1】

表 1 主要製造品出荷額表(250億円以上)

(全事業所)

製造品 番号	製 造 品 名	産出事業所	製造品出荷額	
		令和4年	令和3年	構成比
	総 計	2,172	万円 279,526,272	% 100.0
2814	集積回路	4	29,685,911	10.6
3032	パーソナルコンピュータ	2	x	x
1652	医薬品製剤	8	18,885,238	6.8
2899	その他の電子部品・デバイス・電子回路	30	11,258,978	4.0
3113	自動車部分品・附属品	81	9,823,639	3.5
2841	電子回路基板	5	9,502,901	3.4
2823	コネクタ・スイッチ・リレー	11	6,312,207	2.3
2119	その他のガラス・同製品	13	5,904,567	2.1
3292	看板・標識機	37	5,384,935	1.9
0995	冷凍調理食品	20	5,000,527	1.8
0911	部分肉・冷凍肉	18	4,813,382	1.7
0979	その他のパン・菓子	15	4,045,386	1.4
2699	他に分類されない生産用機械・同部分品	73	4,009,659	1.4
1499	その他のパルプ・紙・紙加工品	14	3,850,204	1.4
2813	半導体素子	4	3,798,300	1.4
2922	内燃機関電装品(ワイヤーハーネスを含む)	9	3,658,184	1.3
2914	配電盤・電力制御装置	76	3,113,285	1.1
0912	肉加工品	29	3,028,331	1.1
1699	他に分類されない化学工業製品	6	2,968,812	1.1
0961	精米・精麦	32	2,787,829	1.0
2594	玉軸受・ころ軸受	3	2,774,091	1.0
2911	発電機・電動機・その他の回転電気機械	22	2,692,868	1.0
2842	電子回路実装基板	13	2,659,970	1.0
0931	野菜缶詰・果実缶詰・農産保存食料品(野菜漬物を除く)	66	2,606,956	0.9
2741	医療用機械器具	30	2,520,215	0.9

注1：統計表「第8表 商品分類別・製造品・賃加工品・その他収入統計表」(1) 製造品出荷額をもとに作成している
(賃加工は含まれない)。

注2：事業所数は表示年の6月1日現在の値である。

4 付加価値額

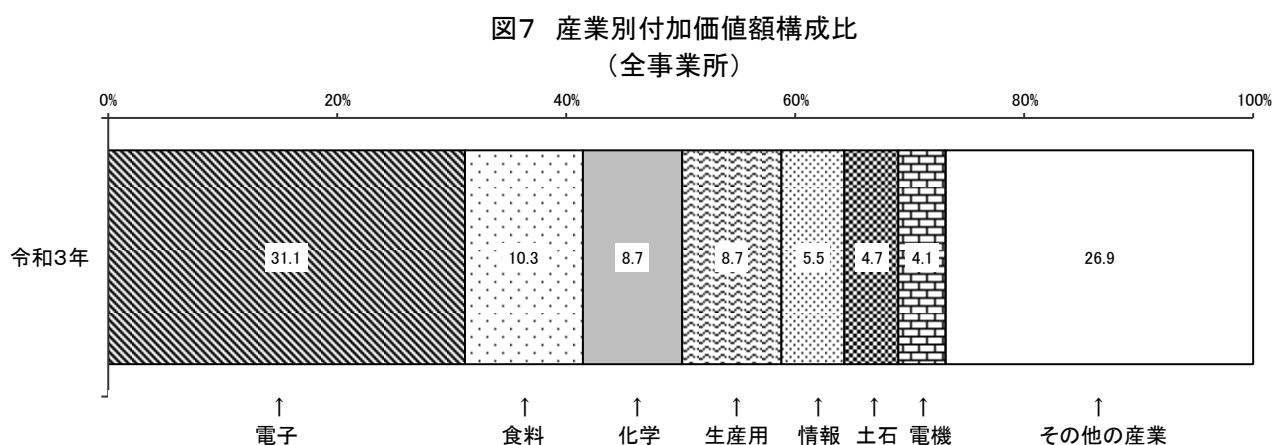
【全事業所（従業者 29 人以下は粗付加価値額）】

令和3年の付加価値額は1兆1,176億7,374万円となっている。

(1) 産業別

産業別の構成比をみると、電子が31.1%（3,476億4,519万円）と最も高く、次いで食料10.3%（1,147億6,530万円）、化学8.7%（974億7,147万円）、生産用8.7%（972億5,622万円）、情報5.5%（617億7,292万円）、土石4.7%（525億1,109万円）の順となっている。

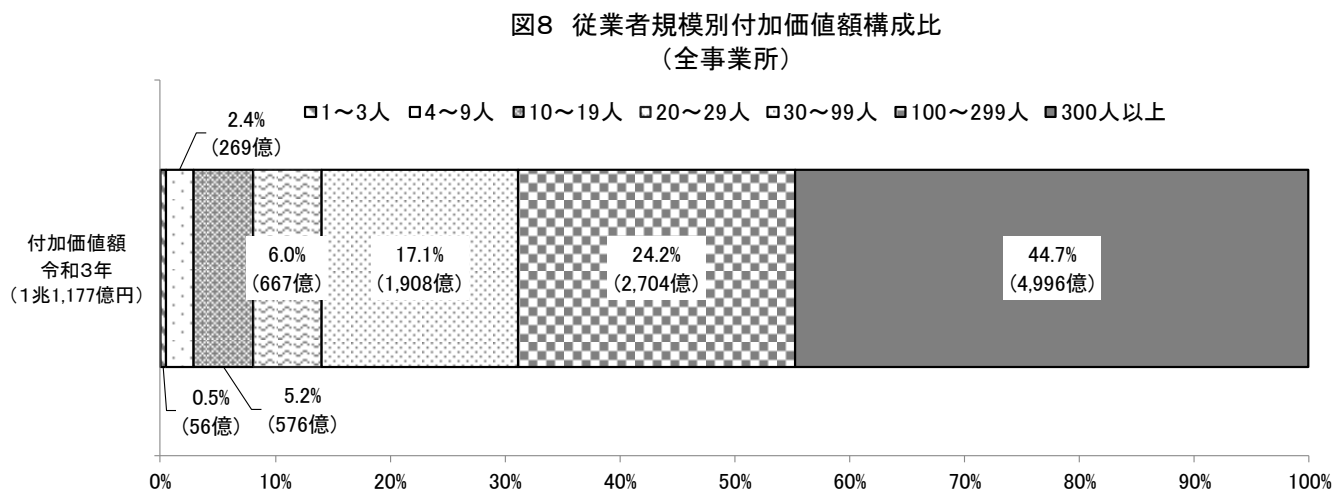
【図7、付表1の3】



(2) 従業者規模別

従業者規模別の構成比をみると、300人以上規模が44.7%（4,996億2,424万円）と最も高く、次いで100～299人規模24.2%（2,704億4,151万円）、30～99人規模17.1%（1,907億6,675万円）の順となっており、これら30人以上の規模で全体の86.0%（9,608億3,250万円）を占める。

【図8、付表1の4】



【従業員 30 人以上の事業所】

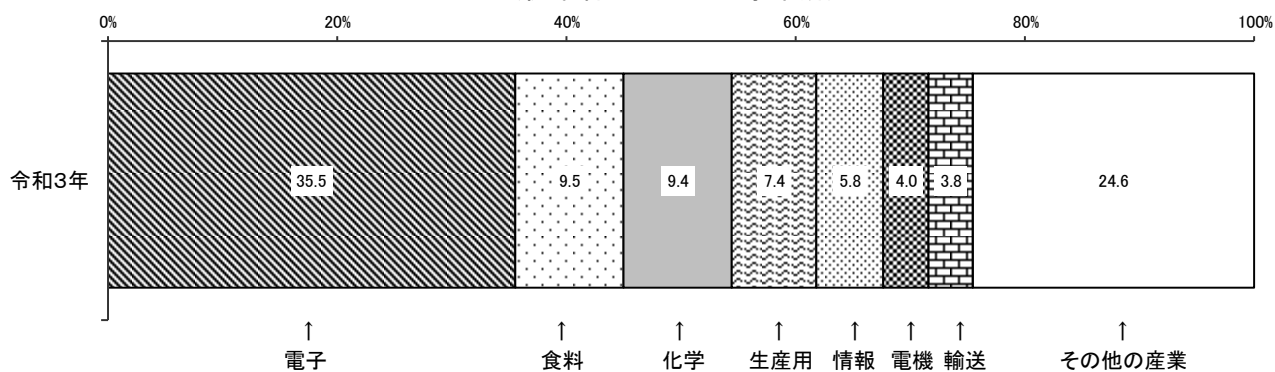
令和 3 年の付加価値額は 9,608 億 3,250 万円となっている。

(1) 産業別

産業別の構成比をみると、電子が 35.5% (3,412 億 8,455 万円) と最も高く、次いで食料 9.5% (914 億 515 万円)、化学 9.4% (903 億 585 万円)、生産用 7.4% (715 億 1,585 万円)、情報 5.8% (558 億 4,487 万円) の順となっている。

【図 9】

図9 産業別付加価値額構成比
(従業員30人以上の事業所)



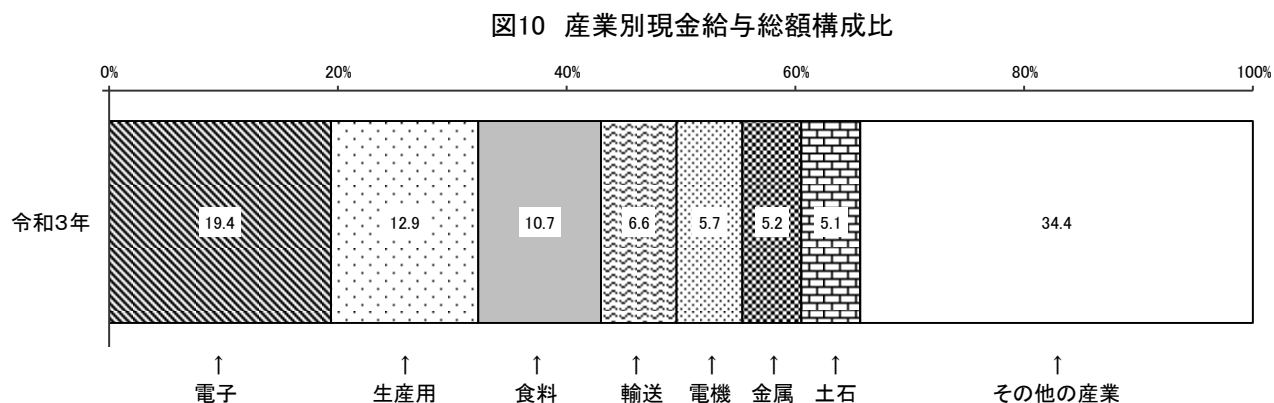
5 現金給与総額

令和3年の現金給与総額は3,839億6,699万円となっている。

(1) 産業別

産業別の構成比をみると、電子が19.4%（743億2,030万円）と最も高く、次いで生産用12.9%（496億2,019万円）、食料10.7%（410億4,602万円）、輸送6.6%（254億389万円）、電機5.7%（220億7,114万円）の順となっている。

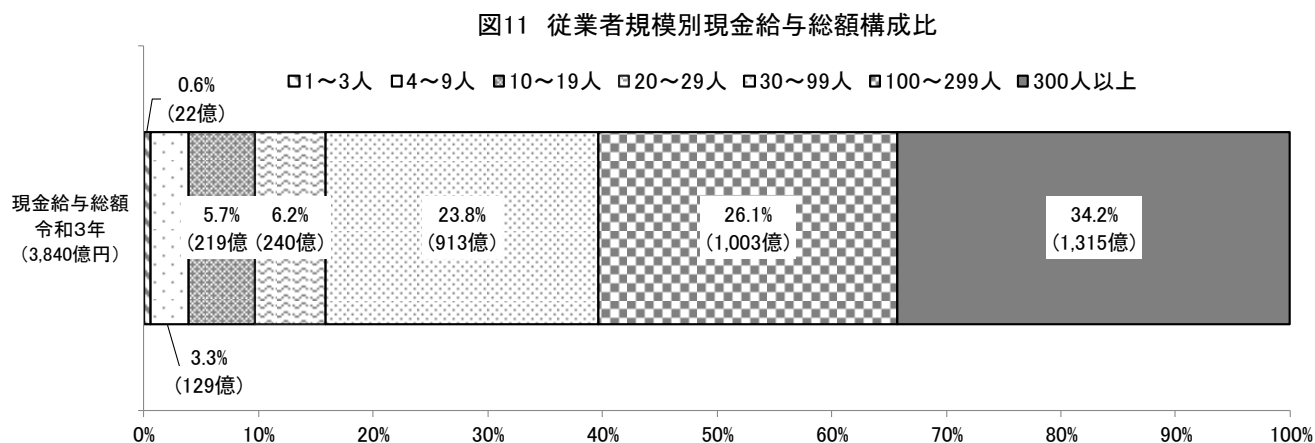
【図10】



(2) 従業者規模別

事業所の従業者規模別の構成比をみると、300人以上規模が34.2%（1,314億9,810万円）と最も高く、次いで100～299人規模26.1%（1,002億9,559万円）、30～99人規模23.8%（912億9,763万円）の順となっており、これら30人以上の規模で84.1%（3,230億9,132万円）を占めている。

【図11】



6 原材料使用額等

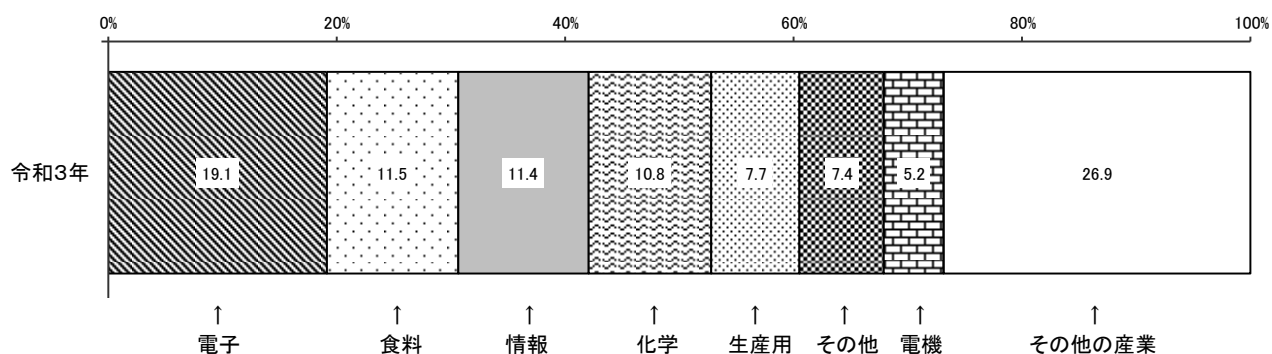
令和3年の原材料使用額等は1兆7,892億8,301万円となっている。

(1) 産業別

産業別の構成比をみると、電子が19.1%(3,409億5,083万円)と最も高く、次いで食料11.5%(2,052億5,533万円)、情報11.4%(2,036億4,348万円)、化学10.8%(1,934億1,358万円)、生産用7.7%(1,377億4,635万円)の順となっている。

【図12】

図12 産業別原材料使用額等構成比




(2) 従業者規模別

従業者規模別の構成比をみると、300人以上規模が38.5%(6,886億8,785万円)と最も高く、次いで100~299人規模36.0%(6,447億6,770万円)、30~99人規模15.4%(2,747億3,827万円)の順となっており、これら30人以上の規模で全体の89.9%(1兆6,081億9,382万円)を占める。

【図13】

図13 従業者規模別原材料使用額等構成比



7 地域・市町村別概要

(1) 地域別

	事業所数		従業者数	
	令和4年	令和4年 構成比	令和4年	令和4年 構成比
		%	人	%
県計	2,701	100.0	98,272	100.0
村山地域	1,193	44.2	44,254	45.0
最上地域	199	7.4	5,457	5.6
置賜地域	709	26.2	26,225	26.7
庄内地域	600	22.2	22,336	22.7

	製造品出荷額等		付加価値額	
	令和3年	令和3年 構成比	令和3年	令和3年 構成比
	万円	%	万円	%
県計	302,393,261	100.0	111,767,374	100.0
村山地域	136,750,249	45.2	43,102,997	38.6
最上地域	9,519,837	3.1	3,387,037	3.0
置賜地域	82,543,969	27.3	26,128,926	23.4
庄内地域	73,579,206	24.3	39,148,414	35.0

【図14、付表2の1、2の3】

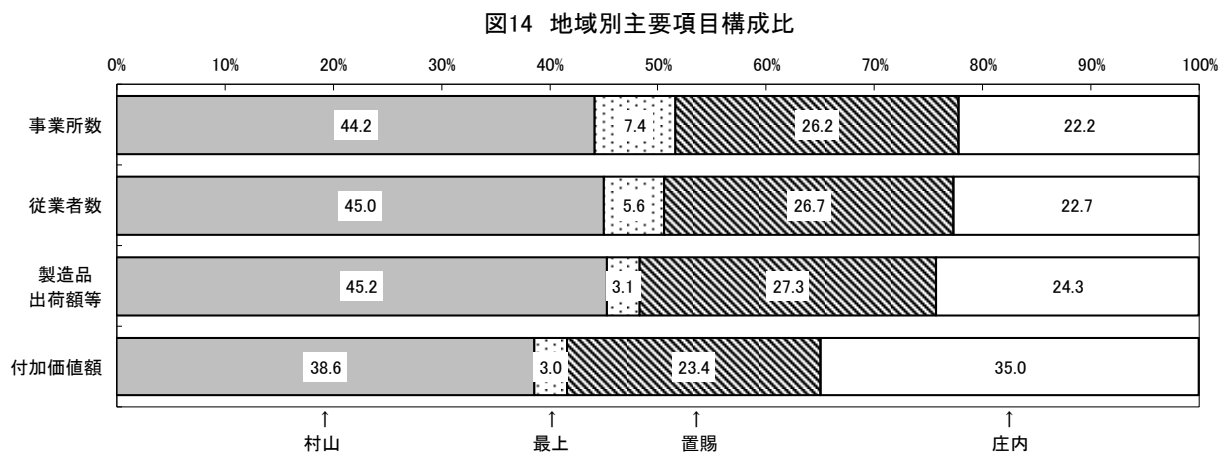
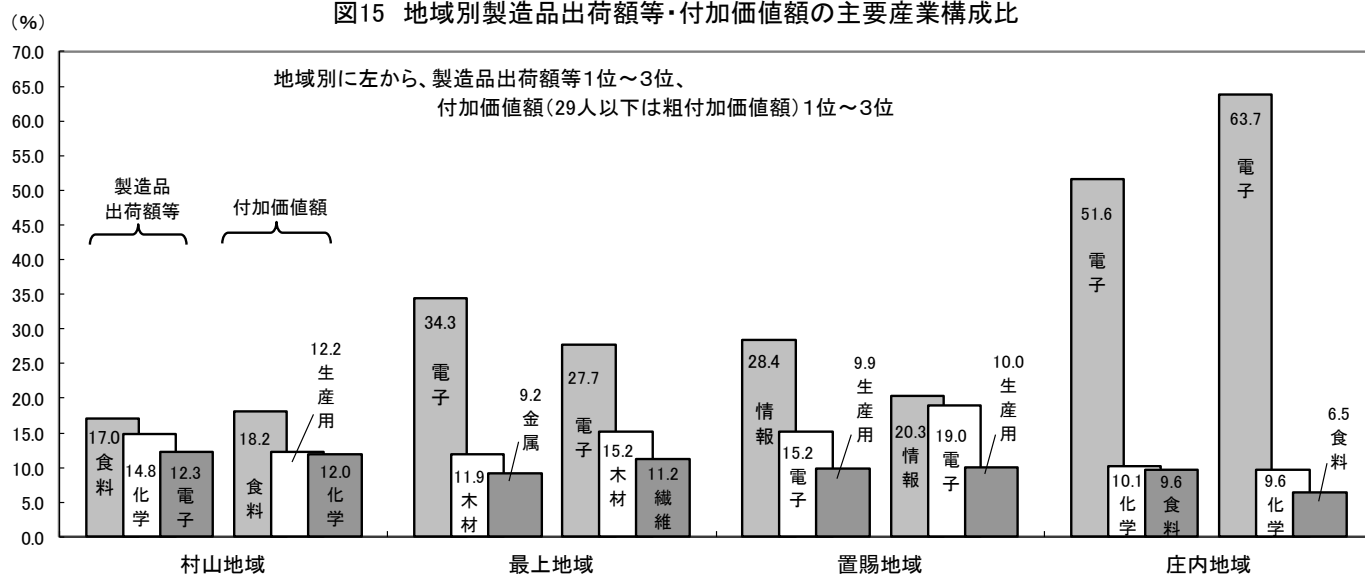


図15 地域別製造品出荷額等・付加価値額の主要産業構成比

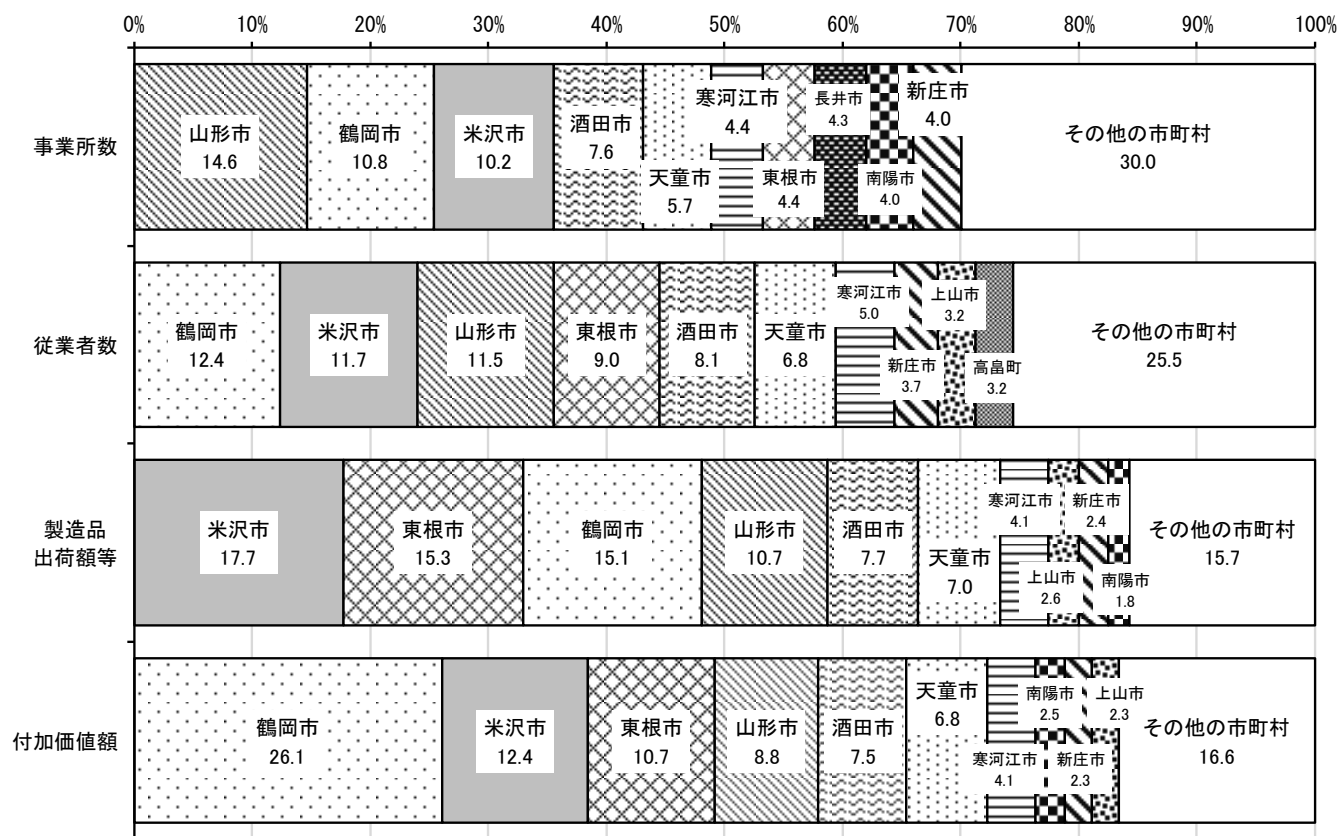


(2) 市町村別 (各項目上位5市)

	事業所数		従業者数 (人)		製造品出荷額等 (万円)		付加価値額 (万円)	
1位	山形市	395	鶴岡市	12,154	米沢市	53,514,871	鶴岡市	29,152,586
2位	鶴岡市	291	米沢市	11,457	東根市	46,237,030	米沢市	13,826,396
3位	米沢市	275	山形市	11,309	鶴岡市	45,585,803	東根市	11,985,551
4位	酒田市	204	東根市	8,817	山形市	32,341,547	山形市	9,834,970
5位	天童市	155	酒田市	7,936	酒田市	23,148,999	酒田市	8,350,015

【図16、付表2の2、2の4】

図16 市町村別主要項目構成比



付 表

付表1の1	産業別事業所数・従業者数	27
付表1の2	従業者規模別事業所数・従業者数	27
付表1の3	産業別製造品出荷額等・付加価値額	28
付表1の4	従業者規模別製造品出荷額等・付加価値額	28
付表2の1	地域別事業所数・従業者数	29
付表2の2	市町村別事業所数・従業者数	29
付表2の3	地域別製造品出荷額等・付加価値額	30
付表2の4	市町村別製造品出荷額等・付加価値額	30

付表 1 の 1

産業別事業所数・従業者数

(全事業所)

	令和 4 年			
	事業所数		従業者数	
	実数	構成比	実数	構成比
総数	2,701	100.0	98,272	100.0
09 食料	406	15.0	14,045	14.3
10 飲料等	85	3.1	1,454	1.5
11 繊維	228	8.4	5,540	5.6
12 木材	104	3.9	1,070	1.1
13 家具	86	3.2	1,646	1.7
14 紙	41	1.5	1,025	1.0
15 印刷	110	4.1	2,087	2.1
16 化学	37	1.4	3,839	3.9
17 石油	21	0.8	121	0.1
18 プラ	96	3.6	4,259	4.3
19 ゴム	10	0.4	343	0.3
20 皮革	23	0.9	870	0.9
21 土石	139	5.1	4,450	4.5
22 鉄鋼	57	2.1	1,251	1.3
23 非鉄	46	1.7	1,608	1.6
24 金属	283	10.5	5,369	5.5
25 はん用	59	2.2	3,043	3.1
26 生産用	359	13.3	12,021	12.2
27 業務用	48	1.8	2,021	2.1
28 電子	112	4.1	14,447	14.7
29 電機	142	5.3	5,948	6.1
30 情報	34	1.3	2,785	2.8
31 輸送	87	3.2	5,650	5.7
32 その他	88	3.3	3,380	3.4
基礎素材型 (12、14、16～19、21～24)	834	30.9	23,335	23.7
加工組立型 (25～31)	841	31.1	45,915	46.7
生活・その他型 (09～11、13、15、20、32)	1,026	38.0	29,022	29.5

付表 1 の 2

従業者規模別事業所数・従業者数

(全事業所)

	令和 4 年			
	事業所数		従業者数	
	実数	構成比	実数	構成比
総数	2,701	100.0	98,272	100.0
3 人以下	433	16.0	922	0.9
4－9 人	738	27.3	4,593	4.7
10－19 人	530	19.6	7,364	7.5
20－29 人	310	11.5	7,597	7.7
30－99 人	481	17.8	25,790	26.2
100－299 人	156	5.8	25,429	25.9
300 人以上	53	2.0	26,577	27.0

付表1の3

産業別製造品出荷額等・付加価値額

(全事業所)

		令和3年			
		製造品出荷額等		付加価値額 (従業者29人以下粗付加価値額)	
		実数	構成比	実数	構成比
		万円	%	万円	%
総	数	302,393,261	100.0	111,767,374	100.0
09	食料	33,784,321	11.2	11,476,530	10.3
10	飲料等	3,905,617	1.3	1,332,582	1.2
11	繊維	3,860,776	1.3	1,987,150	1.8
12	木材	2,950,104	1.0	1,135,092	1.0
13	家具	2,228,328	0.7	957,694	0.9
14	紙	2,283,451	0.8	708,910	0.6
15	印刷	2,734,076	0.9	1,158,815	1.0
16	化学	29,422,086	9.7	9,747,147	8.7
17	石油	404,839	0.1	105,262	0.1
18	プラ	7,488,326	2.5	2,779,508	2.5
19	ゴム	386,463	0.1	154,789	0.1
20	皮革	1,704,410	0.6	665,334	0.6
21	土石	12,969,368	4.3	5,251,109	4.7
22	鉄鋼	3,789,092	1.3	1,173,562	1.1
23	非鉄	5,510,820	1.8	1,648,555	1.5
24	金属	10,993,588	3.6	4,329,708	3.9
25	はん用	7,068,552	2.3	2,608,256	2.3
26	生産用	24,658,712	8.2	9,725,622	8.7
27	業務用	5,231,638	1.7	1,710,615	1.5
28	電子	70,511,752	23.3	34,764,519	31.1
29	電機	14,306,842	4.7	4,544,895	4.1
30	情報	27,138,824	9.0	6,177,292	5.5
31	輸送	11,617,440	3.8	4,030,856	3.6
32	その他	17,443,836	5.8	3,593,572	3.2
基礎素材型 (12、14、16～19、21～24)		76,198,137	25.2	27,033,642	24.2
加工組立型 (25～31)		160,533,760	53.1	63,562,055	56.9
生活・その他型 (09～11、13、15、20、32)		65,661,364	21.7	21,171,677	18.9

付表1の4

従業者規模別製造品出荷額等・付加価値額

(全事業所)

		令和3年			
		製造品出荷額等		付加価値額 (従業者29人以下粗付加価値額)	
		実数	構成比	実数	構成比
		万円	%	万円	%
総	数	302,393,261	100.0	111,767,374	100.0
	3人以下	1,118,930	0.4	563,776	0.5
	4～9人	5,689,298	1.9	2,688,009	2.4
	10～19人	10,736,037	3.6	5,757,602	5.2
	20～29人	17,580,246	5.8	6,674,737	6.0
	30～99人	49,616,322	16.4	19,076,675	17.1
	100～299人	94,165,862	31.1	27,044,151	24.2
	300人以上	123,486,566	40.8	49,962,424	44.7

付表2の1 地域別事業所数・従業者数

(全事業所)

	令和4年			
	事業所数		従業者数	
	実数	構成比	実数	構成比
		%	人	%
県計	2,701	100.0	98,272	100.0
村山地域	1,193	44.2	44,254	45.0
最上地域	199	7.4	5,457	5.6
置賜地域	709	26.2	26,225	26.7
庄内地域	600	22.2	22,336	22.7

付表2の2 市町村別事業所数・従業者数

(全事業所)

	令和4年			
	事業所数		従業者数	
	実数	構成比	実数	構成比
		%	人	%
県計	2,701	100.0	98,272	100.0
山形市	395	14.6	11,309	11.5
米沢市	275	10.2	11,457	11.7
鶴岡市	291	10.8	12,154	12.4
酒田市	204	7.6	7,936	8.1
新庄市	108	4.0	3,631	3.7
寒河江市	120	4.4	4,879	5.0
上山市	99	3.7	3,184	3.2
村山市	90	3.3	2,564	2.6
長井市	117	4.3	3,124	3.2
天童市	155	5.7	6,709	6.8
東根市	118	4.4	8,817	9.0
尾花沢市	42	1.6	1,564	1.6
南陽市	109	4.0	3,057	3.1
山辺町	33	1.2	553	0.6
中山町	21	0.8	415	0.4
河北町	59	2.2	2,115	2.2
西川町	13	0.5	199	0.2
朝日町	13	0.5	423	0.4
大江町	21	0.8	1,033	1.1
大石田町	14	0.5	490	0.5
金山町	10	0.4	442	0.4
最上町	22	0.8	490	0.5
舟形町	9	0.3	119	0.1
真室川町	17	0.6	373	0.4
大蔵村	6	0.2	42	0.0
鮭川村	12	0.4	185	0.2
戸沢村	15	0.6	175	0.2
高畠町	80	3.0	3,131	3.2
川西町	36	1.3	1,266	1.3
小国町	19	0.7	1,388	1.4
白鷹町	52	1.9	1,500	1.5
飯豊町	21	0.8	1,302	1.3
三川町	24	0.9	771	0.8
庄内町	50	1.9	962	1.0
遊佐町	31	1.1	513	0.5

付表2の3 地域別製造品出荷額等・付加価値額

(全事業所)

	令和3年			
	製造品出荷額等		付加価値額 (従業者29人以下粗付加価値額)	
	実数	構成比	実数	構成比
	万円	%	万円	%
県計	302,393,261	100.0	111,767,374	100.0
村山地域	136,750,249	45.2	43,102,997	38.6
最上地域	9,519,837	3.1	3,387,037	3.0
置賜地域	82,543,969	27.3	26,128,926	23.4
庄内地域	73,579,206	24.3	39,148,414	35.0

付表2の4 市町村別製造品出荷額等・付加価値額

(全事業所)

	令和3年			
	製造品出荷額等		付加価値額 (従業者29人以下粗付加価値額)	
	実数	構成比	実数	構成比
	万円	%	万円	%
県計	302,393,261	100.0	111,767,374	100.0
山形市	32,341,547	10.7	9,834,970	8.8
米沢市	53,514,871	17.7	13,826,396	12.4
鶴岡市	45,585,803	15.1	29,152,586	26.1
酒田市	23,148,999	7.7	8,350,015	7.5
新庄市	7,314,747	2.4	2,606,047	2.3
寒河江市	12,353,353	4.1	4,564,426	4.1
上山市	7,856,074	2.6	2,524,742	2.3
村山市	4,982,291	1.6	1,964,784	1.8
長井市	5,283,053	1.7	2,395,663	2.1
天童市	21,026,734	7.0	7,582,575	6.8
東根市	46,237,030	15.3	11,985,551	10.7
尾花沢市	3,239,969	1.1	1,214,961	1.1
南陽市	5,548,681	1.8	2,761,780	2.5
山辺町	463,849	0.2	228,043	0.2
中山町	559,225	0.2	228,111	0.2
河北町	4,008,062	1.3	1,522,630	1.4
西川町	290,763	0.1	119,967	0.1
朝日町	606,807	0.2	239,772	0.2
大江町	2,094,864	0.7	778,149	0.7
大石田町	689,681	0.2	314,316	0.3
金山町	283,466	0.1	104,008	0.1
最上町	628,440	0.2	180,495	0.2
舟形町	109,136	0.0	68,736	0.1
真室川町	506,356	0.2	160,822	0.1
大蔵村	36,860	0.0	15,406	0.0
鮭川村	498,215	0.2	153,480	0.1
戸沢村	142,617	0.0	98,043	0.1
高畠町	5,436,627	1.8	2,156,560	1.9
川西町	2,925,885	1.0	1,082,082	1.0
小国町	4,076,122	1.3	1,682,077	1.5
白鷹町	2,392,526	0.8	1,093,531	1.0
飯豊町	3,366,204	1.1	1,130,837	1.0
三川町	1,911,392	0.6	514,634	0.5
庄内町	1,521,862	0.5	498,322	0.4
遊佐町	1,411,150	0.5	632,857	0.6

V 統計表

第1表 総括統計表(1)

(全事業所)

	事業所数	従業者数	原材料 使用額等	製造品 出荷額等	生産額 従業者30人 以上の事業所	付加価値額 従業者30人 以上の事業所	付加価値額 従業者29人以下 粗付加価値額
		人	百万円	百万円	百万円	百万円	百万円
総数	2,701	98,272	1,789,283	3,023,933	2,690,374	960,833	1,117,674
29人以下	2,011	20,476	181,089	351,245	-	-	156,841
3人以下	433	922	4,984	11,189	-	-	5,638
4人～9人	738	4,593	27,173	56,893	-	-	26,880
10人～19人	530	7,364	44,175	107,360	-	-	57,576
20人～29人	310	7,597	104,756	175,802	-	-	66,747
30人以上	690	77,796	1,608,194	2,672,688	2,690,374	960,833	960,833
30人～49人	257	10,041	95,503	178,660	171,991	73,057	73,057
50人～99人	224	15,749	179,235	317,504	311,119	117,710	117,710
100人～199人	116	15,908	250,420	404,980	395,667	132,865	132,865
200人～299人	40	9,521	394,348	536,679	546,457	137,576	137,576
300人～499人	35	12,986	396,159	607,177	593,408	191,144	191,144
500人以上	18	13,591	292,529	627,689	671,734	308,481	308,481

第1表 総括統計表(2)

(全事業所)

区 分	事業所数	従業者数	原材料 使用額等	製 造 品 出荷額等	生 産 額 従業者30人 以上の事業所	付加価値額 従業者30人 以上の事業所	付加価値額 従業者29人以下 粗付加価値額
		人	百万円	百万円	百万円	百万円	百万円
総 数	2,701	98,272	1,789,283	3,023,933	2,690,374	960,833	1,117,674
09 食 料 品 製 造 業	406	14,045	205,255	337,843	280,981	91,405	114,765
10 飲 料・たばこ・飼料製造業	85	1,454	21,435	39,056	28,202	8,002	13,326
11 織 維 工 業	228	5,540	17,015	38,608	28,167	13,906	19,872
12 木 材・木 製 品 製 造 業 (家 具 を 除 く)	104	1,070	16,451	29,501	11,690	5,363	11,351
13 家 具・装 備 品 製 造 業	86	1,646	11,475	22,283	16,190	6,866	9,577
14 パルプ・紙・紙加工品製造業	41	1,025	14,550	22,835	14,606	4,913	7,089
15 印 刷 ・ 同 関 連 業	110	2,087	13,778	27,341	18,458	7,319	11,588
16 化 学 工 業	37	3,839	193,414	294,221	291,361	90,306	97,471
17 石 油 製 品・石 炭 製 品 製 造 業	21	121	2,891	4,048	-	-	1,053
18 プラスチック製品製造業 (別 掲 を 除 く)	96	4,259	41,769	74,883	63,304	22,704	27,795
19 ゴ ム 製 品 製 造 業	10	343	1,973	3,865	3,568	1,304	1,548
20 なめし革・同製品・毛皮製造業	23	870	9,681	17,044	15,193	6,374	6,653
21 窯 業・土 石 製 品 製 造 業	139	4,450	70,888	129,694	95,310	35,536	52,511
22 鉄 鋼 業	57	1,251	24,640	37,891	24,788	8,052	11,736
23 非 鉄 金 属 製 造 業	46	1,608	34,717	55,108	48,694	13,384	16,486
24 金 属 製 品 製 造 業	283	5,369	60,073	109,936	83,545	30,494	43,297
25 はん用機械器具製造業	59	3,043	41,135	70,686	62,844	22,873	26,083
26 生 産 用 機 械 器 具 製 造 業	359	12,021	137,746	246,587	198,020	71,516	97,256
27 業 務 用 機 械 器 具 製 造 業	48	2,021	32,908	52,316	48,132	14,950	17,106
28 電 子 部 品・デ バ イ ス・電 子 回 路 製 造 業	112	14,447	340,951	705,118	705,087	341,285	347,645
29 電 気 機 械 器 具 製 造 業	142	5,948	93,280	143,068	130,970	38,718	45,449
30 情 報 通 信 機 械 器 具 製 造 業	34	2,785	203,643	271,388	244,099	55,845	61,773
31 輸 送 用 機 械 器 具 製 造 業	87	5,650	67,192	116,174	108,533	36,887	40,309
32 そ の 他 の 製 造 業	88	3,380	132,423	174,438	168,631	32,832	35,936
基 礎 素 材 型 産 業	834	23,335	461,366	761,981	636,867	212,054	270,336
加 工 組 立 型 産 業	841	45,915	916,855	1,605,338	1,497,684	582,074	635,621
生 活 関 連・そ の 他 型 産 業	1,026	29,022	411,062	656,614	555,823	166,705	211,717

第2表 地域・市町村別総括統計表(1)

(全事業所)

地 域 市町村別	事 業 所 数											従 業 者 数		
	合 計	従 業 者 規 模 別										男女計	男	女
		3人 以下	4～ 9人	10～ 19人	20～ 29人	30～ 49人	50～ 99人	100～ 199人	200～ 299人	300～ 499人	500人 以上			
総 数	2,701	433	738	530	310	257	224	116	40	35	18	98,272	62,105	36,167
村山地域計	1,193	212	346	212	127	109	89	43	25	23	7	44,254	27,734	16,520
山形市	395	84	124	67	42	26	26	14	6	6	-	11,309	7,381	3,928
寒河江市	120	25	30	18	11	12	10	6	6	2	-	4,879	3,150	1,729
上山市	99	19	33	19	9	7	8	2	-	1	1	3,184	1,969	1,215
村山市	90	13	20	19	13	10	12	1	2	-	-	2,564	1,431	1,133
天童市	155	22	46	27	14	19	13	5	1	7	1	6,709	4,293	2,416
東根市	118	12	28	19	17	16	8	4	5	4	5	8,817	5,428	3,389
尾花沢市	42	5	12	7	6	5	2	3	2	-	-	1,564	956	608
山辺町	33	10	7	7	2	4	2	1	-	-	-	553	271	282
中山町	21	5	8	6	-	1	-	-	1	-	-	415	257	158
河北町	59	9	17	10	6	7	6	1	1	2	-	2,115	1,319	796
西川町	13	-	7	3	1	1	1	-	-	-	-	199	116	83
朝日町	13	3	3	2	2	-	1	2	-	-	-	423	251	172
大江町	21	2	7	6	2	1	-	1	1	1	-	1,033	696	337
大石田町	14	3	4	2	2	-	-	3	-	-	-	490	216	274
最上地域計	199	27	46	49	31	17	20	8	-	-	1	5,457	2,978	2,479
新庄市	108	9	24	30	17	9	11	7	-	-	1	3,631	2,145	1,486
金山町	10	-	2	1	4	-	2	1	-	-	-	442	225	217
最上町	22	4	4	5	1	4	4	-	-	-	-	490	192	298
舟形町	9	3	2	1	2	1	-	-	-	-	-	119	36	83
真室川町	17	2	3	6	1	3	2	-	-	-	-	373	176	197
大蔵村	6	2	3	-	1	-	-	-	-	-	-	42	21	21
鮭川村	12	4	4	1	2	-	1	-	-	-	-	185	109	76
戸沢村	15	3	4	5	3	-	-	-	-	-	-	175	74	101
置賜地域計	709	114	187	143	66	68	69	42	9	5	6	26,225	16,859	9,366
米沢市	275	45	69	57	23	29	21	20	5	3	3	11,457	7,700	3,757
長井市	117	21	27	30	12	9	10	8	-	-	-	3,124	1,934	1,190
南陽市	109	20	30	20	11	10	14	2	1	1	-	3,057	1,872	1,185
高畠町	80	10	24	10	9	10	12	3	-	1	1	3,131	1,912	1,219
川西町	36	2	11	10	4	2	3	3	1	-	-	1,266	649	617
小国町	19	3	4	3	3	2	2	-	1	-	1	1,388	1,068	320
白鷹町	52	12	15	8	3	5	4	4	1	-	-	1,500	832	668
飯豊町	21	1	7	5	1	1	3	2	-	-	1	1,302	892	410
庄内地域計	600	80	159	126	86	63	46	23	6	7	4	22,336	14,534	7,802
鶴岡市	291	31	76	58	48	33	19	15	3	5	3	12,154	7,674	4,480
酒田市	204	29	48	47	29	24	15	7	2	2	1	7,936	5,313	2,623
三川町	24	5	7	3	2	1	5	-	1	-	-	771	557	214
庄内町	50	10	16	10	5	4	4	1	-	-	-	962	648	314
遊佐町	31	5	12	8	2	1	3	-	-	-	-	513	342	171

第2表 地域・市町村別総括統計表(2)

(全事業所)

地 域 市町村別	常用労働者		現金給与 総 額	原 材 料 使用額等	合 計	製 造 品 出 荷 額 等			
	男	女				製 造 品 出 荷 額	加 工 賃 収 入 額	くず・ 廃物計	修理料等 その他の 収入額
総 数	63,037	36,623	38,396,699	178,928,301	302,393,261	279,526,272	15,433,401	7,986	7,425,602
村山地域計	28,019	16,553	16,909,812	89,143,465	136,750,249	126,791,730	5,573,566	4,816	4,380,137
山形市	7,463	3,929	4,145,368	21,882,484	32,341,547	30,214,971	1,381,580	1,287	743,709
寒河江市	3,194	1,729	1,739,569	7,094,943	12,353,353	11,244,461	648,468	1,166	459,258
上山市	1,973	1,215	1,077,632	4,736,170	7,856,074	7,410,130	250,266	42	195,636
村山市	1,454	1,155	862,443	2,663,508	4,982,291	4,485,713	422,148	199	74,231
天童市	4,342	2,420	2,588,387	12,024,297	21,026,734	18,040,687	650,164	1,196	2,334,687
東根市	5,500	3,394	4,169,571	34,098,801	46,237,030	45,196,027	621,401	468	419,134
尾花沢市	963	608	507,283	1,887,356	3,239,969	2,073,000	1,159,960	-	7,009
山辺町	272	282	140,258	208,149	463,849	390,916	70,934	-	1,999
中山町	257	158	125,844	290,101	559,225	512,368	x	x	14,013
河北町	1,320	797	747,646	2,302,105	4,008,062	3,817,563	105,254	238	85,007
西川町	116	83	53,459	146,187	290,763	239,428	25,871	-	25,464
朝日町	252	172	139,493	342,844	606,807	580,677	x	x	5,973
大江町	696	337	452,716	1,136,737	2,094,864	2,017,812	69,707	-	7,345
大石田町	217	274	160,143	329,783	689,681	567,977	115,032	-	6,672
最上地域計	2,993	2,485	1,847,931	5,627,431	9,519,837	7,368,049	1,801,241	22	350,525
新庄市	2,155	1,491	1,361,734	4,321,323	7,314,747	5,735,244	1,445,626	22	133,855
金山町	226	217	102,204	158,178	283,466	204,391	75,398	-	3,677
最上町	193	298	127,046	425,007	628,440	540,837	59,879	-	27,724
舟形町	36	83	25,009	33,659	109,136	54,237	22,991	-	31,908
真室川町	176	197	112,887	313,589	506,356	259,280	100,325	-	146,751
大蔵村	21	21	11,634	19,181	36,860	31,782	2,368	-	2,710
鮭川村	112	77	66,370	321,745	498,215	477,954	16,534	-	3,727
戸沢村	74	101	41,047	34,749	142,617	64,324	78,120	-	173
置賜地域計	17,136	9,565	10,508,357	53,195,826	82,543,969	77,614,989	3,536,454	542	1,391,984
米沢市	7,817	3,789	4,804,103	38,227,791	53,514,871	51,373,579	1,344,750	-	796,542
長井市	2,009	1,267	1,211,864	2,498,827	5,283,053	4,637,605	595,818	58	49,572
南陽市	1,917	1,254	1,138,911	2,432,246	5,548,681	4,859,022	601,364	-	88,295
高畠町	1,921	1,220	1,185,655	2,955,784	5,436,627	5,057,923	200,318	-	178,386
川西町	657	618	421,958	1,730,440	2,925,885	2,479,092	428,709	-	18,084
小国町	1,084	339	670,275	2,222,020	4,076,122	3,881,090	74,933	252	119,847
白鷹町	837	668	521,598	1,099,449	2,392,526	2,082,579	257,305	232	52,410
飯豊町	894	410	553,993	2,029,269	3,366,204	3,244,099	33,257	-	88,848
庄内地域計	14,889	8,020	9,130,599	30,961,579	73,579,206	67,751,504	4,522,140	2,606	1,302,956
鶴岡市	7,765	4,510	4,784,585	14,184,961	45,585,803	42,724,581	2,322,374	1,721	537,127
酒田市	5,552	2,806	3,529,299	13,929,260	23,148,999	20,612,821	1,858,596	680	676,902
三川町	563	214	301,623	1,204,995	1,911,392	1,807,135	93,138	-	11,119
庄内町	667	319	332,359	945,974	1,521,862	1,286,862	186,907	205	47,888
遊佐町	342	171	182,733	696,389	1,411,150	1,320,105	61,125	-	29,920

第3表 産業別・従業者規模別統計表(1)

(全事業所)

産 業 別 従業者規模別		事業所数	従 業 者 数			常用労働者数		現金給与 総 額	原材料 使用額等
			計	男	女	男	女		
総 数	合 計	2,701	98,272	62,105	36,167	63,037	36,623	38,396,699	178,928,301
	29人以下	2,011	20,476	12,614	7,862	12,655	7,927	6,087,567	18,108,919
	3人以下	433	922	606	316	610	326	215,553	498,421
	4人～9人	738	4,593	2,904	1,689	2,913	1,695	1,285,284	2,717,344
	10人～19人	530	7,364	4,485	2,879	4,496	2,898	2,189,699	4,417,520
	20人～29人	310	7,597	4,619	2,978	4,636	3,008	2,397,031	10,475,634
	30人以上	690	77,796	49,491	28,305	50,382	28,696	32,309,132	160,819,382
	30人～49人	257	10,041	5,991	4,050	6,093	4,215	3,554,789	9,550,329
	50人～99人	224	15,749	9,304	6,445	9,368	6,511	5,574,974	17,923,498
	100人～199人	116	15,908	9,959	5,949	10,093	5,996	6,029,359	25,041,999
	200人～299人	40	9,521	5,923	3,598	6,010	3,612	4,000,200	39,434,771
	300人～499人	35	12,986	8,769	4,217	8,991	4,239	5,985,376	39,615,883
	500人以上	18	13,591	9,545	4,046	9,827	4,123	7,164,434	29,252,902
09 食 料	合 計	406	14,045	6,347	7,698	6,361	7,712	4,104,602	20,525,533
	29人以下	297	2,853	1,417	1,436	1,417	1,437	689,935	2,256,684
	3人以下	69	153	80	73	80	73	29,797	78,325
	4人～9人	119	741	367	374	367	374	162,001	418,621
	10人～19人	63	853	387	466	387	467	208,488	770,226
	20人～29人	46	1,106	583	523	583	523	289,649	989,512
	30人以上	109	11,192	4,930	6,262	4,944	6,275	3,414,667	18,268,849
	30人～49人	34	1,335	597	738	599	750	401,733	1,486,646
	50人～99人	45	3,036	1,346	1,690	1,355	1,691	922,029	5,492,831
	100人～199人	13	1,673	759	914	760	914	547,959	4,482,116
10 飲 料 等	200人～299人	8	1,859	784	1,075	785	1,075	532,201	2,204,646
	300人～499人	9	3,289	1,444	1,845	1,445	1,845	1,010,745	4,602,610
	500人以上	-	-	-	-	-	-	-	-
	合 計	85	1,454	988	466	997	466	509,793	2,143,532
	29人以下	75	712	460	252	460	252	212,062	366,727
11 織 維	3人以下	12	22	17	5	17	5	6,251	26,381
	4人～9人	38	249	172	77	172	77	73,485	100,764
	10人～19人	15	210	126	84	126	84	59,705	101,425
	20人～29人	10	231	145	86	145	86	72,621	138,157
	30人以上	10	742	528	214	537	214	297,731	1,776,805
	30人～49人	6	240	141	99	142	99	92,724	149,596
	50人～99人	1	67	51	16	51	16	x	x
	100人～199人	3	435	336	99	344	99	x	x
	200人～299人	-	-	-	-	-	-	-	-
	300人～499人	-	-	-	-	-	-	-	-
500人以上	-	-	-	-	-	-	-	-	
11 織 維	合 計	228	5,540	1,265	4,275	1,277	4,294	1,307,284	1,701,451
	29人以下	177	1,965	476	1,489	483	1,507	423,235	366,042
	3人以下	40	91	47	44	47	44	16,911	16,716
	4人～9人	55	348	130	218	134	224	70,623	84,875
	10人～19人	51	752	143	609	144	609	156,726	106,694
	20人～29人	31	774	156	618	158	630	178,975	157,757
	30人以上	51	3,575	789	2,786	794	2,787	884,049	1,335,409
	30人～49人	19	714	143	571	143	572	176,570	241,441
	50人～99人	24	1,643	393	1,250	398	1,250	384,346	486,047
	100人～199人	7	995	177	818	177	818	x	x
200人～299人	1	223	76	147	76	147	x	x	
300人～499人	-	-	-	-	-	-	-	-	
500人以上	-	-	-	-	-	-	-	-	

第3表 産業別・従業者規模別統計表(2)

(全事業所)

産 業 別 従業者規模別		製 造 品 出 荷 額 等					付 加 価 値 額 従業者29人以下 粗付加価値額	粗 付 加 価 値 額
		合 計	製 造 品 出 荷 額	加 工 賃 収 入 額	く ず・ 廃 物 計	修 理 料 等 そ の 他 の 収 入 額		
		万円	万円	万円	万円	万円	万円	万円
総 数	合 計	302,393,261	279,526,272	15,433,401	7,986	7,425,602	111,767,374	115,835,782
	29 人 以 下	35,124,511	28,988,265	3,893,257	4,977	2,238,012	15,684,124	15,684,124
	3 人 以 下	1,118,930	858,990	169,663	-	90,277	563,776	563,776
	4 人～ 9 人	5,689,298	4,286,935	884,307	655	517,401	2,688,009	2,688,009
	10 人～ 19 人	10,736,037	8,373,541	1,460,917	2,982	898,597	5,757,602	5,757,602
	20 人～ 29 人	17,580,246	15,468,799	1,378,370	1,340	731,737	6,674,737	6,674,737
	30 人 以 上	267,268,750	250,538,007	11,540,144	3,009	5,187,590	96,083,250	100,151,658
	30 人～ 49 人	17,865,955	14,937,040	2,016,800	1,701	910,414	7,305,659	7,619,529
	50 人～ 99 人	31,750,367	28,086,478	2,888,953	142	774,794	11,771,016	12,760,779
	100 人～ 199 人	40,497,967	35,362,869	4,040,236	1,166	1,093,696	13,286,502	14,401,368
	200 人～ 299 人	53,667,895	52,411,604	812,029	-	444,262	13,757,649	13,244,212
	300 人～ 499 人	60,717,698	58,279,453	478,814	-	1,959,431	19,114,367	20,925,195
	500 人 以 上	62,768,868	61,460,563	1,303,312	-	4,993	30,848,057	31,200,575
09 食 料	合 計	33,784,321	32,077,320	359,420	2,036	1,345,545	11,476,530	12,338,505
	29 人 以 下	4,782,649	4,101,951	180,167	2,036	498,495	2,336,015	2,336,015
	3 人 以 下	179,711	157,172	13,167	-	9,372	93,720	93,720
	4 人～ 9 人	777,383	667,107	38,832	440	71,004	331,761	331,761
	10 人～ 19 人	2,133,638	1,911,177	52,856	1,596	168,009	1,260,733	1,260,733
	20 人～ 29 人	1,691,917	1,366,495	75,312	-	250,110	649,801	649,801
	30 人 以 上	29,001,672	27,975,369	179,253	-	847,050	9,140,515	10,002,490
	30 人～ 49 人	2,412,511	2,194,172	40,960	-	177,379	791,808	863,910
	50 人～ 99 人	8,122,339	7,933,481	35,677	-	153,181	2,274,441	2,447,868
	100 人～ 199 人	6,038,600	5,419,494	102,616	-	516,490	1,290,373	1,448,469
	200 人～ 299 人	3,977,928	3,977,928	-	-	-	1,483,970	1,649,671
	300 人～ 499 人	8,450,294	8,450,294	-	-	-	3,299,923	3,592,572
	500 人 以 上	-	-	-	-	-	-	-
10 飲 料 等	合 計	3,905,617	3,747,178	106,045	-	52,394	1,332,582	1,431,182
	29 人 以 下	1,074,337	1,017,627	5,684	-	51,026	532,387	532,387
	3 人 以 下	70,232	69,451	445	-	336	37,296	37,296
	4 人～ 9 人	286,866	252,654	4,470	-	29,742	146,969	146,969
	10 人～ 19 人	260,240	245,986	769	-	13,485	121,292	121,292
	20 人～ 29 人	456,999	449,536	-	-	7,463	226,830	226,830
	30 人 以 上	2,831,280	2,729,551	100,361	-	1,368	800,195	898,795
	30 人～ 49 人	397,681	396,313	-	-	1,368	152,430	188,127
	50 人～ 99 人	x	x	-	-	-	x	x
	100 人～ 199 人	x	x	100,361	-	-	x	x
	200 人～ 299 人	-	-	-	-	-	-	-
	300 人～ 499 人	-	-	-	-	-	-	-
	500 人 以 上	-	-	-	-	-	-	-
11 織 維	合 計	3,860,776	2,042,426	1,687,881	1,166	129,303	1,987,150	1,975,627
	29 人 以 下	1,021,350	495,019	501,197	-	25,134	596,536	596,536
	3 人 以 下	41,829	27,309	12,247	-	2,273	22,899	22,899
	4 人～ 9 人	185,365	121,291	58,509	-	5,565	91,750	91,750
	10 人～ 19 人	376,228	152,025	219,697	-	4,506	245,079	245,079
	20 人～ 29 人	417,928	194,394	210,744	-	12,790	236,808	236,808
	30 人 以 上	2,839,426	1,547,407	1,186,684	1,166	104,169	1,390,614	1,379,091
	30 人～ 49 人	512,512	325,457	186,981	-	74	233,340	249,141
	50 人～ 99 人	1,245,260	435,535	732,195	-	77,530	675,312	691,542
	100 人～ 199 人	x	x	267,508	1,166	x	x	x
	200 人～ 299 人	x	x	-	-	x	x	x
	300 人～ 499 人	-	-	-	-	-	-	-
	500 人 以 上	-	-	-	-	-	-	-

第3表 産業別・従業者規模別統計表(1)

(全事業所)

産業別	従業者規模別	事業所数	従業者数			常用労働者数		現金給与総額	原材料使用額等
			計	男	女	男	女		
12 木 材	合計	104	1,070	850	220	851	220	346,792	1,645,099
	29人以下	97	745	579	166	579	166	211,758	959,429
	3人以下	32	70	55	15	55	15	18,667	47,374
	4人～9人	36	219	171	48	171	48	57,635	398,424
	10人～19人	21	280	206	74	206	74	73,352	124,257
	20人～29人	8	176	147	29	147	29	62,104	389,374
	30人以上	7	325	271	54	272	54	135,034	685,670
	30人～49人	6	229	190	39	191	39	x	x
	50人～99人	1	96	81	15	81	15	x	x
	100人～199人	-	-	-	-	-	-	-	-
	200人～299人	-	-	-	-	-	-	-	-
	300人～499人	-	-	-	-	-	-	-	-
500人以上	-	-	-	-	-	-	-	-	
13 家 具	合計	86	1,646	1,221	425	1,221	425	535,991	1,147,467
	29人以下	74	550	417	133	417	133	160,459	253,712
	3人以下	23	46	39	7	39	7	12,600	25,736
	4人～9人	30	184	136	48	136	48	56,752	88,562
	10人～19人	15	185	140	45	140	45	48,579	75,879
	20人～29人	6	135	102	33	102	33	42,528	63,535
	30人以上	12	1,096	804	292	804	292	375,532	893,755
	30人～49人	5	181	147	34	147	34	65,261	181,844
	50人～99人	3	207	148	59	148	59	70,803	168,353
	100人～199人	3	408	280	128	280	128	x	x
	200人～299人	-	-	-	-	-	-	-	-
	300人～499人	1	300	229	71	229	71	x	x
500人以上	-	-	-	-	-	-	-	-	
14 紙	合計	41	1,025	707	318	707	318	356,066	1,454,977
	29人以下	29	331	209	122	209	122	100,638	391,748
	3人以下	5	10	3	7	3	7	2,422	10,448
	4人～9人	11	75	45	30	45	30	22,821	62,342
	10人～19人	6	76	49	27	49	27	20,622	75,551
	20人～29人	7	170	112	58	112	58	54,773	243,407
	30人以上	12	694	498	196	498	196	255,428	1,063,229
	30人～49人	7	273	211	62	211	62	106,868	484,682
	50人～99人	3	208	165	43	165	43	x	x
	100人～199人	2	213	122	91	122	91	x	x
	200人～299人	-	-	-	-	-	-	-	-
	300人～499人	-	-	-	-	-	-	-	-
500人以上	-	-	-	-	-	-	-	-	
15 印 刷	合計	110	2,087	1,226	861	1,226	861	656,379	1,377,778
	29人以下	93	804	474	330	474	330	217,727	330,535
	3人以下	32	67	39	28	39	28	12,087	18,615
	4人～9人	30	194	105	89	105	89	44,421	78,463
	10人～19人	22	308	186	122	186	122	81,119	140,230
	20人～29人	9	235	144	91	144	91	80,100	93,227
	30人以上	17	1,283	752	531	752	531	438,652	1,047,243
	30人～49人	10	381	216	165	216	165	118,628	235,119
	50人～99人	2	188	128	60	128	60	x	x
	100人～199人	5	714	408	306	408	306	x	x
	200人～299人	-	-	-	-	-	-	-	-
	300人～499人	-	-	-	-	-	-	-	-
500人以上	-	-	-	-	-	-	-	-	

第3表 産業別・従業者規模別統計表(2)

(全事業所)

産業別	従業者規模別	製造品出荷額等					付加価値額 従業者29人以下 粗付加価値額	粗付加価値額
		合計	製造品 出荷額	加工賃 収入額	くず・ 廃物計	修理料等 その他の 収入額		
		万円	万円	万円	万円	万円	万円	万円
12 木 材	合計	2,950,104	2,323,174	85,248	22	541,660	1,135,092	1,191,884
	29人以下	1,617,898	1,161,044	85,200	22	371,632	598,830	598,830
	3人以下	120,723	77,949	8,661	-	34,113	66,680	66,680
	4人～9人	618,555	342,794	27,538	22	248,201	200,345	200,345
	10人～19人	277,086	159,783	34,089	-	83,214	138,932	138,932
	20人～29人	601,534	580,518	14,912	-	6,104	192,873	192,873
	30人以上	1,332,206	1,162,130	48	-	170,028	536,262	593,054
	30人～49人	x	x	48	-	170,028	x	x
	50人～99人	x	x	-	-	-	x	x
	100人～199人	-	-	-	-	-	-	-
	200人～299人	-	-	-	-	-	-	-
	300人～499人	-	-	-	-	-	-	-
500人以上	-	-	-	-	-	-	-	
13 家 具	合計	2,228,328	2,089,332	56,897	-	82,099	957,694	988,971
	29人以下	551,823	483,326	54,632	-	13,865	271,061	271,061
	3人以下	57,486	51,461	433	-	5,592	28,910	28,910
	4人～9人	202,273	156,053	41,663	-	4,557	103,376	103,376
	10人～19人	166,801	150,549	12,536	-	3,716	82,658	82,658
	20人～29人	125,263	125,263	-	-	-	56,117	56,117
	30人以上	1,676,505	1,606,006	2,265	-	68,234	686,633	717,910
	30人～49人	324,186	321,921	2,265	-	-	135,367	129,973
	50人～99人	307,168	307,168	-	-	-	108,755	127,372
	100人～199人	x	x	-	-	x	x	x
	200人～299人	-	-	-	-	-	-	-
	300人～499人	x	x	-	-	x	x	x
500人以上	-	-	-	-	-	-	-	
14 紙	合計	2,283,451	1,953,687	66,092	2,032	261,640	708,910	759,917
	29人以下	631,115	498,653	62,203	1,238	69,021	217,652	217,652
	3人以下	22,482	x	1,451	-	x	10,939	10,939
	4人～9人	131,057	90,371	9,493	-	31,193	62,472	62,472
	10人～19人	126,961	79,188	x	92	x	46,736	46,736
	20人～29人	350,615	x	x	1,146	33,444	97,505	97,505
	30人以上	1,652,336	1,455,034	3,889	794	192,619	491,258	542,265
	30人～49人	713,619	630,811	3,674	794	78,340	198,863	212,191
	50人～99人	x	x	215	-	x	x	x
	100人～199人	x	x	-	-	x	x	x
	200人～299人	-	-	-	-	-	-	-
	300人～499人	-	-	-	-	-	-	-
500人以上	-	-	-	-	-	-	-	
15 印 刷	合計	2,734,076	2,464,804	147,490	3	121,779	1,158,815	1,242,896
	29人以下	799,974	637,444	138,093	3	24,434	426,965	426,965
	3人以下	52,707	32,222	16,009	-	4,476	31,184	31,184
	4人～9人	168,283	134,685	32,431	-	1,167	81,662	81,662
	10人～19人	300,205	271,041	16,765	3	12,396	145,434	145,434
	20人～29人	278,779	199,496	72,888	-	6,395	168,685	168,685
	30人以上	1,934,102	1,827,360	9,397	-	97,345	731,850	815,931
	30人～49人	484,177	453,551	9,397	-	21,229	213,043	227,477
	50人～99人	x	x	-	-	-	x	x
	100人～199人	x	x	-	-	76,116	x	x
	200人～299人	-	-	-	-	-	-	-
	300人～499人	-	-	-	-	-	-	-
500人以上	-	-	-	-	-	-	-	

第3表 産業別・従業者規模別統計表(1)

(全事業所)

産業別 従業者規模別	事業所数	従業者数			常用労働者数		現金給与 総額	原材料 使用額等	
		計	男	女	男	女			
16 化 学	合計	37	3,839	2,445	1,394	2,452	1,394	1,758,595	19,341,358
	29人以下	18	213	158	55	158	55	82,385	1,015,266
	3人以下	5	9	5	4	5	4	2,249	6,997
	4人～9人	3	15	5	10	5	10	3,359	2,401
	10人～19人	6	82	67	15	67	15	37,296	75,814
	20人～29人	4	107	81	26	81	26	39,481	930,054
	30人以上	19	3,626	2,287	1,339	2,294	1,339	1,676,210	18,326,092
	30人～49人	6	263	197	66	197	66	143,705	661,530
	50人～99人	4	297	161	136	161	136	135,478	369,752
	100人～199人	4	644	496	148	503	148	278,608	1,021,008
	200人～299人	1	226	136	90	136	90	x	x
300人～499人	2	804	540	264	540	264	x	x	
500人以上	2	1,392	757	635	757	635	x	x	
17 石 油	合計	21	121	100	21	100	21	41,678	289,053
	29人以下	21	121	100	21	100	21	41,678	289,053
	3人以下	9	16	16	-	16	-	6,721	74,250
	4人～9人	9	53	40	13	40	13	18,517	133,535
	10人～19人	2	24	18	6	18	6	x	x
	20人～29人	1	28	26	2	26	2	x	x
	30人以上	-	-	-	-	-	-	-	-
	30人～49人	-	-	-	-	-	-	-	-
	50人～99人	-	-	-	-	-	-	-	-
	100人～199人	-	-	-	-	-	-	-	-
	200人～299人	-	-	-	-	-	-	-	-
300人～499人	-	-	-	-	-	-	-	-	
500人以上	-	-	-	-	-	-	-	-	
18 プ ラ	合計	96	4,259	2,561	1,698	2,609	1,700	1,363,665	4,176,936
	29人以下	65	855	510	345	510	345	246,828	524,256
	3人以下	6	11	8	3	8	3	2,590	10,362
	4人～9人	21	132	73	59	73	59	36,231	65,039
	10人～19人	20	279	181	98	181	98	76,773	159,946
	20人～29人	18	433	248	185	248	185	131,234	288,909
	30人以上	31	3,404	2,051	1,353	2,099	1,355	1,116,837	3,652,680
	30人～49人	12	450	248	202	254	204	148,972	346,361
	50人～99人	7	483	280	203	280	203	189,935	709,317
	100人～199人	4	490	267	223	268	223	x	x
	200人～299人	6	1,282	850	432	883	432	367,271	1,397,811
300人～499人	2	699	406	293	414	293	x	x	
500人以上	-	-	-	-	-	-	-	-	
19 ゴ ム	合計	10	343	240	103	240	103	108,276	197,303
	29人以下	6	72	40	32	40	32	16,490	12,912
	3人以下	1	2	1	1	1	1	x	x
	4人～9人	3	23	15	8	15	8	4,454	4,658
	10人～19人	-	-	-	-	-	-	-	-
	20人～29人	2	47	24	23	24	23	x	x
	30人以上	4	271	200	71	200	71	91,786	184,391
	30人～49人	3	118	60	58	60	58	x	x
	50人～99人	-	-	-	-	-	-	-	-
	100人～199人	1	153	140	13	140	13	x	x
	200人～299人	-	-	-	-	-	-	-	-
300人～499人	-	-	-	-	-	-	-	-	
500人以上	-	-	-	-	-	-	-	-	

第3表 産業別・従業者規模別統計表(2)

(全事業所)

産業別	従業者規模別	製造品出荷額等					付加価値額 従業者29人以下 粗付加価値額	粗付加価値額
		合計	製造品 出荷額	加工賃 収入額	くず・ 廃物計	修理料等 その他の 収入額		
		万円	万円	万円	万円	万円	万円	万円
16 化 学	合計	29,422,086	29,078,466	282,607	-	61,013	9,747,147	9,532,156
	29人以下	1,803,291	1,584,728	186,436	-	32,127	716,562	716,562
	3人以下	14,347	10,829	1,510	-	2,008	6,683	6,683
	4人～9人	10,287	3,905	6,382	-	-	7,169	7,169
	10人～19人	200,320	131,461	38,740	-	30,119	113,187	113,187
	20人～29人	1,578,337	1,438,533	139,804	-	-	589,523	589,523
	30人以上	27,618,795	27,493,738	96,171	-	28,886	9,030,585	8,815,594
	30人～49人	1,326,381	1,279,450	33,936	-	12,995	589,388	612,967
	50人～99人	1,107,829	1,056,319	51,510	-	-	644,910	671,780
	100人～199人	1,678,073	1,667,348	10,725	-	-	512,906	624,044
	200人～299人	x	x	-	-	x	x	x
	300人～499人	x	x	-	-	x	x	x
500人以上	x	x	-	-	-	x	x	
17 石 油	合計	404,839	402,314	-	-	2,525	105,262	105,262
	29人以下	404,839	402,314	-	-	2,525	105,262	105,262
	3人以下	116,197	116,197	-	-	-	38,135	38,135
	4人～9人	181,973	179,448	-	-	2,525	44,034	44,034
	10人～19人	x	x	-	-	-	x	x
	20人～29人	x	x	-	-	-	x	x
	30人以上	-	-	-	-	-	-	-
	30人～49人	-	-	-	-	-	-	-
	50人～99人	-	-	-	-	-	-	-
	100人～199人	-	-	-	-	-	-	-
	200人～299人	-	-	-	-	-	-	-
	300人～499人	-	-	-	-	-	-	-
500人以上	-	-	-	-	-	-	-	
18 プ ラ	合計	7,488,326	6,760,202	571,108	-	157,016	2,779,508	3,033,261
	29人以下	1,083,898	868,582	167,499	-	47,817	509,153	509,153
	3人以下	16,299	15,766	15	-	518	5,410	5,410
	4人～9人	133,760	109,233	15,139	-	9,388	62,475	62,475
	10人～19人	369,137	296,798	34,428	-	37,911	190,548	190,548
	20人～29人	564,702	446,785	117,917	-	-	250,720	250,720
	30人以上	6,404,428	5,891,620	403,609	-	109,199	2,270,355	2,524,108
	30人～49人	688,879	610,917	55,716	-	22,246	293,602	315,686
	50人～99人	1,278,913	1,170,804	39,049	-	69,060	383,325	520,312
	100人～199人	x	x	95,389	-	179	x	x
	200人～299人	2,453,803	2,222,634	213,455	-	17,714	901,766	966,174
	300人～499人	x	x	-	-	-	x	x
500人以上	-	-	-	-	-	-	-	
19 ゴ ム	合計	386,463	375,345	11,118	-	-	154,789	172,981
	29人以下	39,727	39,023	704	-	-	24,410	24,410
	3人以下	x	x	-	-	-	x	x
	4人～9人	11,922	11,218	704	-	-	6,604	6,604
	10人～19人	-	-	-	-	-	-	-
	20人～29人	x	x	-	-	-	x	x
	30人以上	346,736	336,322	10,414	-	-	130,379	148,571
	30人～49人	x	x	10,414	-	-	x	x
	50人～99人	-	-	-	-	-	-	-
	100人～199人	x	x	-	-	-	x	x
	200人～299人	-	-	-	-	-	-	-
	300人～499人	-	-	-	-	-	-	-
500人以上	-	-	-	-	-	-	-	

第3表 産業別・従業者規模別統計表(1)

(全事業所)

産 業 別 従業者規模別		事業所数	従 業 者 数			常用労働者数		現金給与 総 額	原材料 使用額等
			計	男	女	男	女		
20 皮 革	合 計	23	870	437	433	470	435	237,334	968,103
	29人以下	15	177	51	126	51	126	44,410	102,980
	3人以下	2	5	2	3	2	3	x	x
	4人～9人	4	34	9	25	9	25	9,728	15,003
	10人～19人	7	96	31	65	31	65	23,714	85,949
	20人～29人	2	42	9	33	9	33	x	x
	30人以上	8	693	386	307	419	309	192,924	865,123
	30人～49人	4	152	53	99	53	100	40,541	36,368
	50人～99人	3	197	114	83	117	84	x	x
	100人～199人	-	-	-	-	-	-	-	-
	200人～299人	-	-	-	-	-	-	-	-
300人～499人	1	344	219	125	249	125	x	x	
500人以上	-	-	-	-	-	-	-	-	
21 土 石	合 計	139	4,450	3,673	777	3,731	805	1,952,678	7,088,845
	29人以下	115	1,318	1,092	226	1,107	244	467,589	1,455,609
	3人以下	17	36	31	5	31	5	9,665	71,706
	4人～9人	40	249	193	56	194	56	75,867	229,470
	10人～19人	37	496	419	77	420	77	175,568	568,529
	20人～29人	21	537	449	88	462	106	206,489	585,904
	30人以上	24	3,132	2,581	551	2,624	561	1,485,089	5,633,236
	30人～49人	10	375	305	70	305	70	142,677	323,505
	50人～99人	7	515	436	79	436	79	222,849	325,539
	100人～199人	3	418	350	68	356	68	208,731	1,423,528
	200人～299人	2	462	362	100	368	100	x	x
300人～499人	-	-	-	-	-	-	-	-	
500人以上	2	1,362	1,128	234	1,159	244	x	x	
22 鉄 鋼	合 計	57	1,251	1,022	229	1,028	231	522,704	2,463,980
	29人以下	45	454	373	81	377	83	144,912	848,573
	3人以下	6	13	9	4	10	6	3,809	3,193
	4人～9人	20	121	90	31	91	31	38,022	239,564
	10人～19人	13	176	150	26	150	26	55,027	191,498
	20人～29人	6	144	124	20	126	20	48,054	414,318
	30人以上	12	797	649	148	651	148	377,792	1,615,407
	30人～49人	5	198	164	34	164	34	104,020	496,209
	50人～99人	5	330	271	59	272	59	x	x
	100人～199人	2	269	214	55	215	55	x	x
	200人～299人	-	-	-	-	-	-	-	-
300人～499人	-	-	-	-	-	-	-	-	
500人以上	-	-	-	-	-	-	-	-	
23 非 鉄	合 計	46	1,608	1,305	303	1,310	304	733,417	3,471,729
	29人以下	36	472	341	131	341	131	150,165	302,040
	3人以下	5	10	5	5	5	5	2,124	3,347
	4人～9人	9	50	28	22	28	22	13,930	19,378
	10人～19人	13	182	152	30	152	30	58,474	105,382
	20人～29人	9	230	156	74	156	74	75,637	173,933
	30人以上	10	1,136	964	172	969	173	583,252	3,169,689
	30人～49人	3	103	83	20	83	20	25,629	104,744
	50人～99人	4	298	233	65	237	66	128,506	442,097
	100人～199人	1	157	124	33	125	33	x	x
	200人～299人	1	238	200	38	200	38	x	x
300人～499人	1	340	324	16	324	16	x	x	
500人以上	-	-	-	-	-	-	-	-	

第3表 産業別・従業者規模別統計表(2)

(全事業所)

産業別	従業者規模別	製造品出荷額等					付加価値額 従業者29人以下 粗付加価値額	粗付加価値額
		合計	製造品 出荷額	加工賃 収入額	くず・ 廃物計	修理料等 その他の 収入額		
		万円	万円	万円	万円	万円	万円	万円
20 皮	合計	1,704,410	1,478,686	121,932	-	103,792	665,334	685,934
	29人以下	133,688	75,750	57,938	-	-	27,916	27,916
	3人以下	x	-	x	-	-	x	x
	4人～9人	32,508	16,483	16,025	-	-	15,914	15,914
	10人～19人	84,687	59,267	25,420	-	-	-1,148	-1,148
	20人～29人	x	-	x	-	-	x	x
	30人以上	1,570,722	1,402,936	63,994	-	103,792	637,418	658,018
	30人～49人	85,757	47,770	36,453	-	1,534	43,278	45,241
	50人～99人	x	x	27,541	-	x	x	x
	100人～199人	-	-	-	-	-	-	-
	200人～299人	-	-	-	-	-	-	-
300人～499人	x	x	-	-	x	x	x	
500人以上	-	-	-	-	-	-	-	
21 土	合計	12,969,368	12,296,463	154,545	252	518,108	5,251,109	5,600,400
	29人以下	3,322,638	2,905,253	136,756	-	280,629	1,697,525	1,697,525
	3人以下	114,731	86,909	10,081	-	17,741	39,228	39,228
	4人～9人	442,647	405,652	23,471	-	13,524	193,794	193,794
	10人～19人	1,517,424	1,268,627	29,637	-	219,160	862,748	862,748
	20人～29人	1,247,836	1,144,065	73,567	-	30,204	601,755	601,755
	30人以上	9,646,730	9,391,210	17,789	252	237,479	3,553,584	3,902,875
	30人～49人	702,586	559,859	17,789	252	124,686	302,895	347,819
	50人～99人	889,749	x	-	-	x	477,636	517,141
	100人～199人	2,540,540	2,540,540	-	-	-	970,649	1,046,593
	200人～299人	x	x	-	-	x	x	x
300人～499人	-	-	-	-	-	-	-	
500人以上	x	x	-	-	-	x	x	
22 鉄	合計	3,789,092	3,316,133	225,018	-	247,941	1,173,562	1,244,029
	29人以下	1,241,240	1,031,196	73,640	-	136,404	368,369	368,369
	3人以下	11,817	5,897	5,353	-	567	7,840	7,840
	4人～9人	347,789	306,839	28,933	-	12,017	99,582	99,582
	10人～19人	356,697	304,121	14,356	-	38,220	150,328	150,328
	20人～29人	524,937	414,339	24,998	-	85,600	110,619	110,619
	30人以上	2,547,852	2,284,937	151,378	-	111,537	805,193	875,660
	30人～49人	688,796	564,372	38,075	-	86,349	176,821	190,337
	50人～99人	x	x	x	-	25,188	x	x
	100人～199人	x	x	x	-	-	x	x
	200人～299人	-	-	-	-	-	-	-
300人～499人	-	-	-	-	-	-	-	
500人以上	-	-	-	-	-	-	-	
23 非	合計	5,510,820	5,389,610	118,122	101	2,987	1,648,555	1,915,447
	29人以下	643,169	548,451	93,606	58	1,054	310,192	310,192
	3人以下	7,126	5,444	1,370	-	312	3,448	3,448
	4人～9人	40,935	28,875	11,348	-	712	19,660	19,660
	10人～19人	245,627	178,596	66,953	48	30	127,494	127,494
	20人～29人	349,481	335,536	13,935	10	-	159,590	159,590
	30人以上	4,867,651	4,841,159	24,516	43	1,933	1,338,363	1,605,255
	30人～49人	188,502	188,459	-	43	-	74,454	76,583
	50人～99人	475,170	457,905	15,497	-	1,768	2,876	42,269
	100人～199人	x	x	x	-	x	x	x
	200人～299人	x	x	x	-	x	x	x
300人～499人	x	x	-	-	x	x	x	
500人以上	-	-	-	-	-	-	-	
鉄	合計	5,510,820	5,389,610	118,122	101	2,987	1,648,555	1,915,447
	29人以下	643,169	548,451	93,606	58	1,054	310,192	310,192
	3人以下	7,126	5,444	1,370	-	312	3,448	3,448
	4人～9人	40,935	28,875	11,348	-	712	19,660	19,660
	10人～19人	245,627	178,596	66,953	48	30	127,494	127,494
	20人～29人	349,481	335,536	13,935	10	-	159,590	159,590
	30人以上	4,867,651	4,841,159	24,516	43	1,933	1,338,363	1,605,255
	30人～49人	188,502	188,459	-	43	-	74,454	76,583
	50人～99人	475,170	457,905	15,497	-	1,768	2,876	42,269
	100人～199人	x	x	x	-	x	x	x
	200人～299人	x	x	x	-	x	x	x
300人～499人	x	x	-	-	x	x	x	
500人以上	-	-	-	-	-	-	-	

第3表 産業別・従業者規模別統計表(1)

(全事業所)

産 業 別 従業者規模別		事業所数	従 業 者 数			常用労働者数		現金給与 総 額	原材料 使用額等
			計	男	女	男	女		
24 金 属	合 計	283	5,369	4,052	1,317	4,064	1,317	1,990,039	6,007,328
	29人以下	230	1,993	1,533	460	1,535	460	667,705	1,093,000
	3人以下	51	104	72	32	72	32	30,905	34,257
	4人～9人	103	652	494	158	496	158	209,410	271,800
	10人～19人	58	800	618	182	618	182	266,523	390,942
	20人～29人	18	437	349	88	349	88	160,867	396,001
	30人以上	53	3,376	2,519	857	2,529	857	1,322,334	4,914,328
	30人～49人	31	1,219	918	301	921	301	477,851	1,365,555
	50人～99人	15	1,235	921	314	924	314	457,870	1,561,900
	100人～199人	7	922	680	242	684	242	386,613	1,986,873
	200人～299人	-	-	-	-	-	-	-	-
	300人～499人	-	-	-	-	-	-	-	-
500人以上	-	-	-	-	-	-	-	-	
25 は ん 用	合 計	59	3,043	2,312	731	2,314	731	1,302,275	4,113,502
	29人以下	36	389	305	84	306	84	151,876	226,823
	3人以下	5	12	10	2	10	2	2,570	1,566
	4人～9人	16	100	71	29	72	29	31,487	23,356
	10人～19人	8	101	78	23	78	23	42,535	24,855
	20人～29人	7	176	146	30	146	30	75,284	177,046
	30人以上	23	2,654	2,007	647	2,008	647	1,150,399	3,886,679
	30人～49人	9	361	256	105	256	105	118,063	326,028
	50人～99人	8	620	493	127	494	127	272,891	757,104
	100人～199人	4	539	433	106	433	106	234,700	519,334
	200人～299人	1	257	139	118	139	118	x	x
	300人～499人	-	-	-	-	-	-	-	-
500人以上	1	877	686	191	686	191	x	x	
26 生 産 用	合 計	359	12,021	9,123	2,898	9,166	2,900	4,962,019	13,774,635
	29人以下	255	2,812	2,037	775	2,037	775	969,822	1,694,616
	3人以下	46	103	74	29	74	29	25,416	30,158
	4人～9人	86	501	355	146	355	146	167,119	169,613
	10人～19人	80	1,152	844	308	844	308	410,503	607,679
	20人～29人	43	1,056	764	292	764	292	366,784	887,166
	30人以上	104	9,209	7,086	2,123	7,129	2,125	3,992,197	12,080,019
	30人～49人	36	1,397	1,047	350	1,054	351	628,230	1,418,072
	50人～99人	42	2,853	2,093	760	2,101	760	1,075,050	1,788,088
	100人～199人	17	2,240	1,751	489	1,756	490	895,258	2,423,122
	200人～299人	5	1,152	961	191	977	191	559,981	1,376,685
	300人～499人	3	1,032	844	188	851	188	x	x
500人以上	1	535	390	145	390	145	x	x	
27 業 務 用	合 計	48	2,021	1,120	901	1,126	919	713,675	3,290,799
	29人以下	30	365	236	129	240	147	123,891	140,152
	3人以下	4	8	4	4	4	4	1,736	5,726
	4人～9人	11	76	51	25	51	25	22,038	16,562
	10人～19人	11	165	104	61	108	79	61,608	57,770
	20人～29人	4	116	77	39	77	39	38,509	60,094
	30人以上	18	1,656	884	772	886	772	589,784	3,150,647
	30人～49人	6	241	101	140	101	140	71,240	117,045
	50人～99人	8	623	331	292	332	292	254,101	817,857
	100人～199人	3	400	195	205	195	205	x	x
	200人～299人	-	-	-	-	-	-	-	-
	300人～499人	1	392	257	135	258	135	x	x
500人以上	-	-	-	-	-	-	-	-	

第3表 産業別・従業者規模別統計表(2)

(全事業所)

産 業 別 従業者規模別		製 造 品 出 荷 額 等					付 加 価 値 額 従業者29人以下 粗付加価値額	粗 付 加 価 値 額
		合 計	製 造 品 出 荷 額	加 工 賃 収 入 額	く ず・ 廃 物 計	修 理 料 等 そ の 他 の 収 入 額		
		万円	万円	万円	万円	万円	万円	万円
24 金 属	合 計	10,993,588	8,634,231	2,001,618	533	357,206	4,329,708	4,595,768
	29人以下	2,500,263	1,588,595	749,126	533	162,009	1,280,308	1,280,308
	3人以下	88,339	49,436	34,780	-	4,123	49,190	49,190
	4人～9人	704,576	477,014	212,367	5	15,190	393,888	393,888
	10人～19人	970,698	610,751	341,394	390	18,163	527,140	527,140
	20人～29人	736,650	451,394	160,585	138	124,533	310,090	310,090
	30人以上	8,493,325	7,045,636	1,252,492	-	195,197	3,049,400	3,315,460
	30人～49人	2,429,858	1,998,684	324,261	-	106,913	945,926	973,690
	50人～99人	2,602,489	2,108,624	493,865	-	-	793,839	960,437
	100人～199人	3,460,978	2,938,328	434,366	-	88,284	1,309,635	1,381,333
	200人～299人	-	-	-	-	-	-	-
300人～499人	-	-	-	-	-	-	-	
500人以上	-	-	-	-	-	-	-	
25 は ん 用	合 計	7,068,552	6,429,596	302,987	-	335,969	2,608,256	2,846,309
	29人以下	579,547	411,566	101,378	-	66,603	320,938	320,938
	3人以下	8,794	4,169	3,891	-	734	6,570	6,570
	4人～9人	109,665	77,964	18,490	-	13,211	78,462	78,462
	10人～19人	136,476	47,450	56,058	-	32,968	101,499	101,499
	20人～29人	324,612	281,983	22,939	-	19,690	134,407	134,407
	30人以上	6,489,005	6,018,030	201,609	-	269,366	2,287,318	2,525,371
	30人～49人	680,313	444,943	189,357	-	46,013	301,338	323,769
	50人～99人	1,385,760	1,365,510	12,252	-	7,998	562,747	602,357
	100人～199人	1,248,013	x	-	-	x	630,661	666,211
	200人～299人	x	x	-	-	x	x	x
300人～499人	-	-	-	-	-	-	-	
500人以上	x	x	-	-	-	x	x	
26 生 産 用	合 計	24,658,712	22,248,618	1,893,287	1,056	515,751	9,725,622	10,196,588
	29人以下	4,511,400	3,905,208	503,346	603	102,243	2,574,037	2,574,037
	3人以下	83,242	51,431	28,938	-	2,873	48,258	48,258
	4人～9人	562,809	394,371	139,875	94	28,469	357,779	357,779
	10人～19人	1,563,934	1,292,550	202,268	475	68,641	880,002	880,002
	20人～29人	2,301,415	2,166,856	132,265	34	2,260	1,287,998	1,287,998
	30人以上	20,147,312	18,343,410	1,389,941	453	413,508	7,151,585	7,622,551
	30人～49人	3,025,197	2,452,727	555,752	311	16,407	1,468,646	1,473,366
	50人～99人	4,066,946	3,494,478	474,929	142	97,397	2,003,713	2,099,460
	100人～199人	4,450,213	4,112,263	319,391	-	18,559	1,757,929	1,905,002
	200人～299人	2,383,336	2,062,322	39,869	-	281,145	816,335	951,381
300人～499人	x	x	-	-	-	x	x	
500人以上	x	x	-	-	-	x	x	
27 業 務 用	合 計	5,231,638	4,763,721	411,949	94	55,874	1,710,615	1,787,882
	29人以下	377,302	277,638	76,343	94	23,227	215,592	215,592
	3人以下	8,810	4,975	3,835	-	-	2,804	2,804
	4人～9人	66,078	42,636	11,857	94	11,491	45,013	45,013
	10人～19人	172,855	124,892	36,227	-	11,736	104,625	104,625
	20人～29人	129,559	105,135	24,424	-	-	63,150	63,150
	30人以上	4,854,336	4,486,083	335,606	-	32,647	1,495,023	1,572,290
	30人～49人	224,172	171,313	52,859	-	-	90,521	97,819
	50人～99人	1,559,741	1,400,445	126,649	-	32,647	645,822	681,741
	100人～199人	x	x	156,098	-	-	x	x
	200人～299人	-	-	-	-	-	-	-
300人～499人	x	x	-	-	-	x	x	
500人以上	-	-	-	-	-	-	-	

第3表 産業別・従業者規模別統計表(1)

(全事業所)

産業別 従業者規模別	事業所数	従業者数			常用労働者数		現金給与 総額	原材料 使用額等	
		計	男	女	男	女			
28 電 子	合計	112	14,447	10,081	4,366	10,517	4,609	7,432,030	34,095,083
	29人以下	55	770	351	419	353	419	206,260	4,011,749
	3人以下	5	11	8	3	8	3	2,347	5,399
	4人～9人	13	72	42	30	42	30	18,552	41,150
	10人～19人	21	315	129	186	131	186	80,823	219,257
	20人～29人	16	372	172	200	172	200	104,538	3,745,943
	30人以上	57	13,677	9,730	3,947	10,164	4,190	7,225,770	30,083,334
	30人～49人	9	360	135	225	200	333	145,563	253,199
	50人～99人	12	901	490	411	493	415	295,726	789,895
	100人～199人	18	2,691	1,692	999	1,785	1,044	1,127,271	5,880,369
	200人～299人	3	729	472	257	480	263	297,174	838,067
	300人～499人	8	3,136	2,475	661	2,550	677	1,695,964	15,329,258
500人以上	7	5,860	4,466	1,394	4,656	1,458	3,664,072	6,992,546	
29 電 機	合計	142	5,948	3,142	2,806	3,232	2,875	2,207,114	9,328,019
	29人以下	97	1,212	661	551	664	551	364,068	580,200
	3人以下	13	28	18	10	18	10	4,328	3,470
	4人～9人	30	197	126	71	126	71	60,592	53,918
	10人～19人	33	470	249	221	252	221	140,703	289,000
	20人～29人	21	517	268	249	268	249	158,445	233,812
	30人以上	45	4,736	2,481	2,255	2,568	2,324	1,843,046	8,747,819
	30人～49人	18	734	328	406	330	406	192,040	479,799
	50人～99人	13	878	486	392	507	451	287,530	478,061
	100人～199人	7	919	459	460	460	460	354,804	890,240
	200人～299人	4	1,041	463	578	479	584	427,117	1,818,420
	300人～499人	3	1,164	745	419	792	423	581,555	5,081,299
500人以上	-	-	-	-	-	-	-	-	
30 情 報	合計	34	2,785	1,607	1,178	1,681	1,230	1,292,587	20,364,348
	29人以下	17	237	120	117	123	125	66,940	364,605
	3人以下	2	5	2	3	5	11	x	x
	4人～9人	4	28	18	10	18	10	9,791	25,233
	10人～19人	6	80	43	37	43	37	x	x
	20人～29人	5	124	57	67	57	67	37,424	301,361
	30人以上	17	2,548	1,487	1,061	1,558	1,105	1,225,647	19,999,743
	30人～49人	5	196	111	85	126	125	74,434	90,280
	50人～99人	5	343	224	119	226	119	148,532	912,110
	100人～199人	2	232	100	132	100	132	x	x
	200人～299人	3	744	464	280	467	282	505,910	15,433,623
	300人～499人	1	327	246	81	289	83	x	x
500人以上	1	706	342	364	350	364	x	x	
31 輸 送	合計	87	5,650	4,449	1,201	4,474	1,202	2,540,389	6,719,155
	29人以下	53	584	407	177	407	177	192,269	328,002
	3人以下	12	24	16	8	16	8	5,185	4,647
	4人～9人	19	125	81	44	81	44	42,618	133,096
	10人～19人	10	126	86	40	86	40	35,525	56,721
	20人～29人	12	309	224	85	224	85	108,941	133,538
	30人以上	34	5,066	4,042	1,024	4,067	1,025	2,348,120	6,391,153
	30人～49人	9	346	250	96	250	96	112,099	266,103
	50人～99人	9	550	386	164	389	164	212,080	507,812
	100人～199人	8	1,124	834	290	840	291	404,130	1,339,673
	200人～299人	3	737	615	122	619	122	x	x
	300人～499人	3	1,159	1,040	119	1,050	119	606,036	1,437,687
500人以上	2	1,150	917	233	919	233	x	x	

第3表 産業別・従業者規模別統計表(2)

(全事業所)

産 業 別 従業者規模別		製 造 品 出 荷 額 等					付 加 価 値 額 従業者29人以下 粗付加価値額	粗 付 加 価 値 額
		合 計	製 造 品 出 荷 額	加 工 賃 入 額	く ず・ 廃 物 計	修 理 料 等 そ の 他 の 収 入 額		
		万円	万円	万円	万円	万円	万円	万円
28 電 子	合 計	70,511,752	65,313,668	4,895,080	-	303,004	34,764,519	34,930,102
	29 人 以 下	4,447,124	4,108,553	206,941	-	131,630	636,064	636,064
	3 人 以 下	13,465	8,888	4,577	-	-	7,333	7,333
	4 人 ~ 9 人	87,048	23,315	61,197	-	2,536	41,884	41,884
	10 人 ~ 19 人	429,492	235,236	71,064	-	123,192	191,347	191,347
	20 人 ~ 29 人	3,917,119	3,841,114	70,103	-	5,902	395,500	395,500
	30 人 以 上	66,064,628	61,205,115	4,688,139	-	171,374	34,128,455	34,294,038
	30 人 ~ 49 人	518,336	276,889	226,975	-	14,472	237,309	242,372
	50 人 ~ 99 人	1,335,976	728,287	471,109	-	136,580	481,102	516,323
	100 人 ~ 199 人	8,329,746	6,510,831	1,803,586	-	15,329	2,127,420	2,311,716
	200 人 ~ 299 人	1,376,485	972,142	404,343	-	-	459,310	504,520
	300 人 ~ 499 人	20,920,595	20,441,781	478,814	-	-	5,766,985	6,379,020
500 人 以 上	33,583,490	32,275,185	1,303,312	-	4,993	25,056,329	24,340,087	
29 電 機	合 計	14,306,842	13,691,504	513,162	503	101,673	4,544,895	4,635,753
	29 人 以 下	1,320,607	1,031,219	239,427	378	49,583	673,105	673,105
	3 人 以 下	16,089	11,549	2,760	-	1,780	11,473	11,473
	4 人 ~ 9 人	175,327	111,526	60,598	-	3,203	110,374	110,374
	10 人 ~ 19 人	582,361	466,040	107,280	378	8,663	266,696	266,696
	20 人 ~ 29 人	546,830	442,104	68,789	-	35,937	284,562	284,562
	30 人 以 上	12,986,235	12,660,285	273,735	125	52,090	3,871,790	3,962,648
	30 人 ~ 49 人	821,216	736,905	59,689	125	24,497	386,017	316,475
	50 人 ~ 99 人	1,105,250	917,984	168,111	-	19,155	552,559	571,763
	100 人 ~ 199 人	1,892,533	1,844,088	45,935	-	2,510	882,260	934,793
	200 人 ~ 299 人	3,381,637	3,375,709	-	-	5,928	1,394,406	1,432,177
	300 人 ~ 499 人	5,785,599	5,785,599	-	-	-	656,548	707,440
500 人 以 上	-	-	-	-	-	-	-	
30 情 報	合 計	27,138,824	24,850,541	472,298	-	1,815,985	6,177,292	6,199,713
	29 人 以 下	997,363	944,943	51,772	-	648	592,805	592,805
	3 人 以 下	x	x	x	-	x	x	x
	4 人 ~ 9 人	62,528	55,509	7,019	-	-	33,905	33,905
	10 人 ~ 19 人	x	x	x	-	x	x	x
	20 人 ~ 29 人	818,595	794,549	24,046	-	-	484,305	484,305
	30 人 以 上	26,141,461	23,905,598	420,526	-	1,815,337	5,584,487	5,606,908
	30 人 ~ 49 人	246,278	171,051	73,477	-	1,750	139,545	143,982
	50 人 ~ 99 人	1,375,280	1,358,730	x	-	x	407,774	425,813
	100 人 ~ 199 人	x	x	x	-	x	x	x
	200 人 ~ 299 人	19,723,863	19,540,225	116,407	-	67,231	3,901,619	3,904,362
	300 人 ~ 499 人	x	x	-	-	x	x	x
500 人 以 上	x	x	-	-	-	x	x	
31 輸 送	合 計	11,617,440	10,691,304	774,165	188	151,783	4,030,856	4,531,799
	29 人 以 下	703,993	481,861	203,350	12	18,770	342,107	342,107
	3 人 以 下	19,516	12,820	6,696	-	-	13,595	13,595
	4 人 ~ 9 人	228,221	177,416	48,964	-	1,841	86,478	86,478
	10 人 ~ 19 人	105,015	64,078	39,129	-	1,808	43,904	43,904
	20 人 ~ 29 人	351,241	227,547	108,561	12	15,121	198,130	198,130
	30 人 以 上	10,913,447	10,209,443	570,815	176	133,013	3,688,749	4,189,692
	30 人 ~ 49 人	503,186	422,881	80,129	176	-	192,260	218,212
	50 人 ~ 99 人	887,767	744,302	92,922	-	50,543	339,483	353,570
	100 人 ~ 199 人	2,199,600	1,764,112	397,764	-	37,724	748,647	787,821
	200 人 ~ 299 人	x	x	-	-	-	x	x
	300 人 ~ 499 人	3,166,547	3,121,801	-	-	44,746	1,453,302	1,578,895
500 人 以 上	x	x	-	-	-	x	x	

第3表 産業別・従業者規模別統計表(1)

(全事業所)

産 業 別 従業者規模別		事業所数	従 業 者 数			常用労働者数		現金給与 総 額	原材料 使用額等
			計	男	女	男	女		
32 そ の 他	合 計	88	人 3,380	人 1,832	人 1,548	人 1,883	人 1,551	万円 1,421,317	万円 13,242,288
	29人以下	75	472	267	205	267	205	134,465	194,206
	3人以下	31	66	45	21	45	21	14,134	16,946
	4人～9人	28	155	87	68	87	68	35,831	41,517
	10人～19人	12	156	79	77	79	77	47,832	81,036
	20人～29人	4	95	56	39	56	39	36,668	54,707
	30人以上	13	2,908	1,565	1,343	1,616	1,346	1,286,852	13,048,082
	30人～49人	4	175	90	85	90	85	60,436	93,020
	50人～99人	3	181	73	108	73	108	65,645	340,076
	100人～199人	2	272	142	130	142	130	x	x
	200人～299人	2	571	401	170	401	170	x	x
	300人～499人	-	-	-	-	-	-	-	-
	500人以上	2	1,709	859	850	910	853	x	x

第3表 産業別・従業者規模別統計表(2)

(全事業所)

産 業 別 従業者規模別		製 造 品 出 荷 額 等					付 加 価 値 額 従業者29人以下 粗付加価値額	粗 付 加 価 値 額
		合 計	製 造 品 出 荷 額	加 工 賃 収 入 額	く ず・ 廃 物 計	修 理 料 等 そ の 他 の 収 入 額		
		万円	万円	万円	万円	万円	万円	万円
32 そ の 他	合 計	17,443,836	17,107,949	175,332	-	160,555	3,593,572	3,893,416
	29 人 以 下	535,276	388,321	17,819	-	129,136	310,333	310,333
	3 人 以 下	47,158	35,205	8,693	-	3,260	27,521	27,521
	4 人 ~ 9 人	121,443	100,576	9,002	-	11,865	72,659	72,659
	10 人 ~ 19 人	158,739	140,912	-	-	17,827	70,854	70,854
	20 人 ~ 29 人	207,936	111,628	124	-	96,184	139,299	139,299
	30 人 以 上	16,908,560	16,719,628	157,513	-	31,419	3,283,239	3,583,083
	30 人 ~ 49 人	207,211	184,484	18,593	-	4,134	97,735	104,106
	50 人 ~ 99 人	489,540	469,787	19,753	-	-	129,832	141,490
	100 人 ~ 199 人	x	x	x	-	x	x	x
	200 人 ~ 299 人	x	x	x	-	x	x	x
	300 人 ~ 499 人	-	-	-	-	-	-	-
500 人 以 上	x	x	-	-	-	x	x	

第4表 地域・市町村別・産業中分類別統計表(1)

(全事業所)

地域・市町村別 産業中分類別	事業 数	従業者数 合計			常用労働者数		現金給与 総額	原 材 料 使用額等
		計	男	女	男	女		
		人	人	人	人	人	万円	万円
山形県総計	2,701	98,272	62,105	36,167	63,037	36,623	38,396,699	178,928,301
09 食料等	406	14,045	6,347	7,698	6,361	7,712	4,104,602	20,525,533
10 飲料	85	1,454	988	466	997	466	509,793	2,143,532
11 繊維	228	5,540	1,265	4,275	1,277	4,294	1,307,284	1,701,451
12 木材	104	1,070	850	220	851	220	346,792	1,645,099
13 家具	86	1,646	1,221	425	1,221	425	535,991	1,147,467
14 紙	41	1,025	707	318	707	318	356,066	1,454,977
15 印刷	110	2,087	1,226	861	1,226	861	656,379	1,377,778
16 化学	37	3,839	2,445	1,394	2,452	1,394	1,758,595	19,341,358
17 石油	21	121	100	21	100	21	41,678	289,053
18 プラスチック	96	4,259	2,561	1,698	2,609	1,700	1,363,665	4,176,936
19 ゴム	10	343	240	103	240	103	108,276	197,303
20 皮革	23	870	437	433	470	435	237,334	968,103
21 土石	139	4,450	3,673	777	3,731	805	1,952,678	7,088,845
22 鉄鋼	57	1,251	1,022	229	1,028	231	522,704	2,463,980
23 非金属	46	1,608	1,305	303	1,310	304	733,417	3,471,729
24 金属	283	5,369	4,052	1,317	4,064	1,317	1,990,039	6,007,328
25 はん用	59	3,043	2,312	731	2,314	731	1,302,275	4,113,502
26 生産用	359	12,021	9,123	2,898	9,166	2,900	4,962,019	13,774,635
27 業務用	48	2,021	1,120	901	1,126	919	713,675	3,290,799
28 電子	112	14,447	10,081	4,366	10,517	4,609	7,432,030	34,095,083
29 電機	142	5,948	3,142	2,806	3,232	2,875	2,207,114	9,328,019
30 情報	34	2,785	1,607	1,178	1,681	1,230	1,292,587	20,364,348
31 輸送	87	5,650	4,449	1,201	4,474	1,202	2,540,389	6,719,155
32 その他	88	3,380	1,832	1,548	1,883	1,551	1,421,317	13,242,288
村山地域計	1,193	44,254	27,734	16,520	28,019	16,553	16,909,812	89,143,465
09 食料等	198	8,921	4,039	4,882	4,042	4,883	2,682,091	14,180,569
10 飲料	29	663	457	206	465	206	x	x
11 繊維	70	1,607	467	1,140	472	1,146	397,772	700,194
12 木材	43	377	296	81	296	81	101,557	641,487
13 家具	40	940	698	242	698	242	282,575	575,709
14 紙	20	442	338	104	338	104	160,592	722,897
15 印刷	61	1,221	714	507	714	507	394,790	777,127
16 化学	15	2,516	1,405	1,111	1,405	1,111	1,038,869	15,517,594
17 石油	8	66	57	9	57	9	22,456	181,772
18 プラスチック	43	2,915	1,786	1,129	1,834	1,131	937,772	2,881,002
19 ゴム	2	33	18	15	18	15	x	x
20 皮革	10	533	296	237	326	238	132,368	615,627
21 土石	57	1,510	1,221	289	1,235	289	678,164	3,073,226
22 鉄鋼	35	705	574	131	577	131	296,945	1,203,391
23 非金属	29	493	392	101	392	101	164,634	447,697
24 金属	122	2,016	1,506	510	1,510	510	709,903	2,873,720
25 はん用	36	1,997	1,615	382	1,616	382	919,245	2,920,743
26 生産用	180	5,810	4,345	1,465	4,373	1,466	2,440,553	5,889,636
27 業務用	28	1,172	699	473	700	473	368,301	2,049,449
28 電子	28	3,510	2,410	1,100	2,440	1,116	1,877,940	13,235,759
29 電機	46	1,780	918	862	923	862	603,595	2,149,584
30 情報	9	482	361	121	406	123	x	x
31 輸送	41	2,519	2,075	444	2,084	445	1,210,498	3,195,581
32 その他	43	2,026	1,047	979	1,098	982	961,294	11,150,166
最上地域計	199	5,457	2,978	2,479	2,993	2,485	1,847,931	5,627,431
09 食料等	28	349	131	218	132	218	80,890	211,486
10 飲料	2	15	11	4	11	4	x	x
11 繊維	32	935	126	809	126	809	233,814	219,993
12 木材	16	276	235	41	235	41	118,070	514,227
13 家具	9	143	85	58	85	58	39,604	122,927
14 紙	2	120	55	65	55	65	x	x
15 印刷	7	83	50	33	50	33	18,138	22,943
16 化学	-	-	-	-	-	-	-	-
17 石油	1	1	1	-	1	-	x	x
18 プラスチック	13	307	177	130	177	130	99,088	300,364
19 ゴム	2	11	9	2	9	2	x	x
20 皮革	8	245	99	146	102	147	75,981	321,588
21 土石	15	212	185	27	185	27	64,546	206,994
22 鉄鋼	4	66	52	14	53	14	23,757	68,778
23 非金属	-	-	-	-	-	-	-	-
24 金属	17	482	382	100	382	100	189,717	532,766
25 はん用	3	82	38	44	38	44	23,704	50,004
26 生産用	7	126	78	48	80	48	39,344	121,151
27 業務用	4	148	92	56	92	56	57,235	284,906
28 電子	15	1,394	967	427	974	432	623,800	2,168,835
29 電機	7	153	50	103	51	103	40,031	129,133
30 情報	1	25	7	18	7	18	x	x
31 輸送	4	215	137	78	137	78	57,159	272,140
32 その他	2	69	11	58	11	58	x	x

第4表 地域・市町村別・産業中分類別統計表(2)

(全事業所)

地域・市町村別 産業中分類別	製造品出荷額等					生産額 従業者30人以上	付加 価値額 従業者29人以下 粗付加価値額	粗付加 価値額
	合計	製造品	加工賃	くず・	修理料等			
		出荷額	収入額	廃物計	その他の 収入額			
	万円	万円	万円	万円	万円	万円	万円	万円
山形県総計	302,393,261	279,526,272	15,433,401	7,986	7,425,602	269,037,435	111,767,374	115,835,782
09 食料	33,784,321	32,077,320	359,420	2,036	1,345,545	28,098,123	11,476,530	12,338,505
10 飲料	3,905,617	3,747,178	106,045	-	52,394	2,820,198	1,332,582	1,431,182
11 繊維	3,860,776	2,042,426	1,687,881	1,166	129,303	2,816,711	1,987,150	1,975,627
12 木材	2,950,104	2,323,174	85,248	22	541,660	1,169,013	1,135,092	1,191,884
13 家具	2,228,328	2,089,332	56,897	-	82,099	1,619,026	957,694	988,971
14 紙	2,283,451	1,953,687	66,092	2,032	261,640	1,460,628	708,910	759,917
15 印刷	2,734,076	2,464,804	147,490	3	121,779	1,845,831	1,158,815	1,242,896
16 化学	29,422,086	29,078,466	282,607	-	61,013	29,136,089	9,747,147	9,532,156
17 石油	404,839	402,314	-	-	2,525	-	105,262	105,262
18 プラスチック	7,488,326	6,760,202	571,108	-	157,016	6,330,385	2,779,508	3,033,261
19 ゴム	386,463	375,345	11,118	-	-	356,823	154,789	172,981
20 皮革	1,704,410	1,478,686	121,932	-	103,792	1,519,314	665,334	685,934
21 土石	12,969,368	12,296,463	154,545	252	518,108	9,531,005	5,251,109	5,600,400
22 鉄鋼	3,789,092	3,316,133	225,018	-	247,941	2,478,848	1,173,562	1,244,029
23 非鉄	5,510,820	5,389,610	118,122	101	2,987	4,869,395	1,648,555	1,915,447
24 金属	10,993,588	8,634,231	2,001,618	533	357,206	8,354,478	4,329,708	4,595,768
25 はん	7,068,552	6,429,596	302,987	-	335,969	6,284,358	2,608,256	2,846,309
26 生産	24,658,712	22,248,618	1,893,287	1,056	515,751	19,802,034	9,725,622	10,196,588
27 業務	5,231,638	4,763,721	411,949	94	55,874	4,813,221	1,710,615	1,787,882
28 電気	70,511,752	65,313,668	4,895,080	-	303,004	70,508,659	34,764,519	34,930,102
29 電機	14,306,842	13,691,504	513,162	503	101,673	13,096,990	4,544,895	4,635,753
30 情報	27,138,824	24,850,541	472,298	-	1,815,985	24,409,878	6,177,292	6,199,713
31 輸送	11,617,440	10,691,304	774,165	188	151,783	10,853,297	4,030,856	4,531,799
32 その他	17,443,836	17,107,949	175,332	-	160,555	16,863,131	3,593,572	3,893,416
村山地域計	136,750,249	126,791,730	5,573,566	4,816	4,380,137	120,175,041	43,102,997	45,183,817
09 食料	23,309,544	22,630,782	205,091	440	473,231	20,106,487	7,827,565	8,498,093
10 飲料	x	x	36,607	-	x	2,178,815	x	x
11 繊維	1,330,445	1,125,360	175,629	1,166	28,290	1,006,071	614,161	580,057
12 木材	940,661	719,065	63,395	-	158,201	174,086	272,410	273,103
13 家具	1,159,946	1,061,648	16,912	-	81,386	874,603	520,382	533,611
14 紙	1,117,238	958,146	26,042	2,032	131,018	759,664	343,597	362,527
15 印刷	1,584,293	1,355,004	125,100	3	104,186	964,983	696,867	740,071
16 化学	20,247,834	20,164,986	64,949	-	17,899	20,310,134	5,168,229	4,474,690
17 石油	251,076	251,076	-	-	-	-	63,005	63,005
18 プラスチック	5,141,572	4,579,016	482,640	-	79,916	4,667,290	1,874,751	2,068,838
19 ゴム	x	x	x	-	-	-	x	x
20 皮革	1,135,148	977,431	53,925	-	103,792	1,010,043	476,978	488,397
21 土石	5,471,258	5,353,820	37,368	-	80,070	4,161,030	2,155,285	2,258,436
22 鉄鋼	1,992,001	1,753,635	199,845	-	38,521	1,462,216	711,091	725,771
23 非鉄	824,611	751,297	72,881	91	342	323,002	332,251	349,534
24 金属	5,213,215	4,132,476	763,524	-	317,215	4,115,454	2,084,482	2,154,517
25 はん	4,722,052	4,190,997	268,685	-	262,370	4,271,381	1,580,136	1,772,423
26 生産	11,972,940	10,749,889	810,357	658	412,036	9,075,484	5,268,206	5,633,702
27 業務	3,142,808	2,936,908	165,418	94	40,388	2,827,118	974,198	1,011,522
28 電気	16,771,579	15,354,303	1,401,309	-	15,967	17,006,837	3,912,656	4,338,894
29 電機	4,217,793	3,880,141	306,108	320	31,224	3,891,940	1,843,809	1,893,976
30 情報	x	1,449,038	x	-	x	1,338,269	x	x
31 輸送	5,948,777	5,546,985	267,684	12	134,096	5,576,101	2,294,027	2,532,866
32 その他	14,393,310	14,263,918	26,052	-	103,340	14,074,033	2,705,153	2,973,859
最上地域計	9,519,837	7,368,049	1,801,241	22	350,525	7,497,177	3,387,037	3,578,569
09 食料	351,560	290,224	45,353	-	15,983	184,747	122,510	129,321
10 飲料	x	x	-	-	x	-	x	x
11 繊維	632,568	267,926	364,379	-	263	503,090	379,354	378,124
12 木材	1,132,810	1,034,838	2,002	22	95,948	869,233	513,336	566,473
13 家具	201,700	193,357	8,343	-	-	x	65,147	72,101
14 紙	x	x	x	-	-	x	x	x
15 印刷	63,270	59,679	1,307	-	2,284	-	36,661	36,661
16 化学	-	-	-	-	-	-	-	-
17 石油	x	x	-	-	-	-	x	x
18 プラスチック	473,670	455,193	18,477	-	-	281,417	156,030	158,674
19 ゴム	x	x	x	-	-	-	x	x
20 皮革	492,064	440,512	51,552	-	-	x	147,378	155,334
21 土石	440,761	333,928	48,104	-	58,729	57,441	213,480	212,514
22 鉄鋼	121,831	109,968	11,863	-	-	x	43,357	48,803
23 非鉄	-	-	-	-	-	-	-	-
24 金属	874,628	449,941	424,687	-	-	726,794	307,051	318,508
25 はん	114,345	110,535	-	-	3,810	x	57,040	58,632
26 生産	231,967	75,643	156,324	-	-	141,477	103,203	100,752
27 業務	380,531	370,387	10,144	-	-	x	79,498	89,002
28 電気	3,269,618	2,795,133	350,016	-	124,469	3,100,325	936,699	1,013,251
29 電機	164,105	117,097	19,404	-	27,604	67,310	38,006	37,008
30 情報	x	-	x	-	x	-	x	x
31 輸送	395,062	158,381	222,015	-	14,666	315,032	105,884	112,484
32 その他	x	x	x	-	-	x	x	x

第4表 地域・市町村別・産業中分類別統計表(1)

(全事業所)

地域・市町村別 産業中分類別	事業 数	従業者数 合計			常用労働者数		現金給与 総額	原材料 使用額等
		計	男	女	男	女		
		人	人	人	人	人	万円	万円
置賜地域計	709	26,225	16,859	9,366	17,136	9,565	10,508,357	53,195,826
09 食料等	71	1,697	755	942	756	955	486,955	1,887,561
10 飲料	24	389	266	123	267	123	124,872	160,712
11 繊維	82	1,452	383	1,069	388	1,070	331,054	577,619
12 木材	20	175	130	45	130	45	57,410	198,247
13 家具	19	374	295	79	295	79	153,933	341,810
14 紙	11	280	189	91	189	91	97,058	352,328
15 印刷	23	440	265	175	265	175	155,483	323,570
16 化学	11	527	367	160	374	160	234,948	774,544
17 石油	4	15	11	4	11	4	5,995	30,476
18 プラスチック	23	592	355	237	355	237	192,002	486,948
19 ゴム	3	226	177	49	177	49	75,046	176,328
20 皮革	5	92	42	50	42	50	28,985	30,888
21 土石	34	2,228	1,857	371	1,901	399	1,025,383	3,389,752
22 鉄鋼	7	182	139	43	140	43	68,510	147,533
23 非鉄	10	973	828	145	833	146	529,936	2,966,185
24 金属	75	1,743	1,256	487	1,262	487	686,203	1,488,993
25 はん用	10	738	466	272	466	272	261,827	1,000,691
26 生産用	109	3,753	2,878	875	2,887	876	1,593,193	5,596,243
27 業務用	8	430	138	292	142	310	169,132	505,375
28 電機	35	3,307	2,225	1,082	2,302	1,100	1,553,486	6,975,546
29 電機機	59	2,534	1,460	1,074	1,542	1,143	957,893	5,270,864
30 情報報	20	1,978	1,073	905	1,102	955	897,730	17,664,993
31 輸送	25	1,450	958	492	964	492	610,531	1,648,115
32 その他	21	650	346	304	346	304	210,792	1,200,505
庄内地域計	600	22,336	14,534	7,802	14,889	8,020	9,130,599	30,961,579
09 食料等	109	3,078	1,422	1,656	1,431	1,656	854,666	4,245,917
10 飲料	30	387	254	133	254	133	128,432	204,628
11 繊維	44	1,546	289	1,257	291	1,269	344,644	203,645
12 木材	25	242	189	53	190	53	69,755	291,138
13 家具	18	189	143	46	143	46	59,879	107,021
14 紙	8	183	125	58	125	58	x	x
15 印刷	19	343	197	146	197	146	87,968	254,138
16 化学	11	796	673	123	673	123	484,778	3,049,220
17 石油	8	39	31	8	31	8	x	x
18 プラスチック	17	445	243	202	243	202	134,803	508,622
19 ゴム	3	73	36	37	36	37	23,281	11,119
20 皮革	-	-	-	-	-	-	-	-
21 土石	33	500	410	90	410	90	184,585	418,873
22 鉄鋼	11	298	257	41	258	43	133,492	1,044,278
23 非鉄	7	142	85	57	85	57	38,847	57,847
24 金属	69	1,128	908	220	910	220	404,216	1,111,849
25 はん用	10	226	193	33	194	33	97,499	142,064
26 生産用	63	2,332	1,822	510	1,826	510	888,929	2,167,605
27 業務用	8	271	191	80	192	80	119,007	451,069
28 電機	34	6,236	4,479	1,757	4,801	1,961	3,376,804	11,714,943
29 電機機	30	1,481	714	767	716	767	605,595	1,778,438
30 情報報	4	300	166	134	166	134	124,157	314,294
31 輸送	17	1,466	1,279	187	1,289	187	662,201	1,603,319
32 その他	22	635	428	207	428	207	x	x
山形市	395	11,309	7,381	3,928	7,463	3,929	4,145,368	21,882,484
09 食料等	63	2,448	1,101	1,347	1,101	1,347	686,624	4,123,066
10 飲料	9	100	60	40	60	40	21,792	46,090
11 繊維	13	195	67	128	67	128	41,806	93,180
12 木材	9	76	59	17	59	17	21,776	38,610
13 家具	19	345	259	86	259	86	100,048	263,396
14 紙	10	238	183	55	183	55	88,537	396,817
15 印刷	35	627	346	281	346	281	195,839	279,704
16 化学	5	217	111	106	111	106	63,665	333,082
17 石油	1	7	7	-	7	-	x	x
18 プラスチック	10	617	349	268	357	268	226,833	437,216
19 ゴム	-	-	-	-	-	-	-	-
20 皮革	1	344	219	125	249	125	x	x
21 土石	19	947	769	178	782	178	462,381	2,435,726
22 鉄鋼	18	268	220	48	223	48	113,705	307,741
23 非鉄	13	252	206	46	206	46	85,100	251,522
24 金属	46	628	466	162	466	162	210,349	621,198
25 はん用	12	321	263	58	263	58	136,460	191,721
26 生産用	48	1,694	1,254	440	1,271	440	699,391	1,344,447
27 業務用	10	570	374	196	375	196	205,735	1,812,978
28 電機	4	391	309	82	309	82	320,852	7,607,710
29 電機機	14	328	235	93	238	93	110,739	327,982
30 情報報	2	72	55	17	57	17	x	x
31 輸送	9	443	385	58	390	59	177,794	351,018
32 その他	25	181	84	97	84	97	53,022	58,282

第4表 地域・市町村別・産業中分類別統計表(2)

(全事業所)

地域・市町村別 産業中分類別	製造品出荷額等					生産額 従業者30人以上	付加 価値額 従業者29人以下 粗付加価値額	粗付加 価値額
	合計	製造品 出荷額	加工賃 収入額	くず・ 廃物計	修理料等 その他の 収入額			
置賜地域計	82,543,969	77,614,989	3,536,454	542	1,391,984	74,637,801	26,128,926	27,649,467
09 食料等	3,057,397	2,472,237	34,789	-	550,371	2,037,120	982,892	1,086,217
10 飲料	578,321	500,588	68,856	-	8,877	384,014	370,294	388,682
11 繊維	1,194,116	592,662	506,233	-	95,221	788,192	555,899	561,991
12 木材	357,925	248,147	5,157	-	104,621	49,820	143,721	145,234
13 家具	645,574	634,810	10,764	-	-	x	268,863	279,207
14 紙	559,195	442,587	2,100	-	114,508	317,794	177,546	188,663
15 印刷	705,521	692,446	11,733	-	1,342	586,235	325,748	350,643
16 化学	1,736,838	1,553,932	173,132	-	9,774	1,465,917	809,156	882,654
17 石油	43,157	42,036	-	-	1,121	-	11,528	11,528
18 プラ	1,007,258	890,665	46,693	-	69,900	742,689	438,147	480,122
19 ゴム	310,648	310,648	-	-	-	x	108,443	123,034
20 皮革	77,198	60,743	16,455	-	-	x	40,978	42,203
21 土石	6,153,791	5,785,577	63,763	252	304,199	5,053,437	2,456,028	2,688,038
22 鉄鋼	306,307	295,211	11,096	-	-	x	137,926	144,526
23 非鉄	4,530,687	4,502,820	25,934	-	1,933	4,484,822	1,231,703	1,477,032
24 金属	2,978,963	2,357,212	620,747	-	1,004	2,306,936	1,288,250	1,378,537
25 はん	1,930,193	1,888,703	19,125	-	22,365	1,758,683	831,366	869,732
26 生産	8,172,722	7,854,616	282,940	56	35,110	7,147,831	2,604,901	2,526,032
27 業務	1,031,604	811,851	215,758	-	3,995	1,014,285	458,137	481,456
28 電機	12,526,093	12,029,308	483,425	-	13,360	12,441,822	4,971,013	5,332,384
29 電機	6,602,345	6,460,648	120,428	58	21,211	6,058,371	1,226,260	1,291,688
30 情報	23,475,951	23,039,337	434,825	-	1,789	22,711,364	5,300,577	5,315,511
31 輸送	2,813,966	2,551,116	262,674	176	-	2,639,746	894,912	1,097,295
32 その他	1,748,199	1,597,089	119,827	-	31,283	1,552,444	494,638	507,058
庄内地域計	73,579,206	67,751,504	4,522,140	2,606	1,302,956	66,727,416	39,148,414	39,423,929
09 食料等	7,065,820	6,684,077	74,187	1,596	305,960	5,769,769	2,543,563	2,624,874
10 飲料	663,468	645,822	582	-	17,064	257,369	332,549	336,496
11 繊維	703,647	56,478	641,640	-	5,529	519,358	437,736	455,455
12 木材	518,708	321,124	14,694	-	182,890	75,874	205,625	207,074
13 家具	221,108	199,517	20,878	-	713	84,848	103,302	104,052
14 紙	x	x	x	-	16,114	x	x	x
15 印刷	380,992	357,675	9,350	-	13,967	294,613	99,539	115,521
16 化学	7,437,414	7,359,548	44,526	-	33,340	7,360,038	3,769,762	4,174,812
17 石油	x	x	-	-	1,404	-	x	x
18 プラ	865,826	835,328	23,298	-	7,200	638,989	310,580	325,627
19 ゴム	51,502	41,088	10,414	-	-	x	33,171	36,772
20 皮革	-	-	-	-	-	-	-	-
21 土石	903,558	823,138	5,310	-	75,110	259,097	426,316	441,412
22 鉄鋼	1,368,953	1,157,319	2,214	-	209,420	716,814	281,188	324,929
23 非鉄	155,522	135,493	19,307	10	712	61,571	84,601	88,881
24 金属	1,926,782	1,694,602	192,660	533	38,987	1,205,294	649,925	744,206
25 はん	301,962	239,361	15,177	-	47,424	x	139,714	145,522
26 生産	4,281,083	3,568,470	643,666	342	68,605	3,437,242	1,749,312	1,936,102
27 業務	676,695	644,575	20,629	-	11,491	x	198,782	205,902
28 電機	37,944,462	35,134,924	2,660,330	-	149,208	37,959,675	24,944,151	24,245,573
29 電機	3,322,599	3,233,618	67,222	125	21,634	3,079,369	1,436,820	1,413,081
30 情報	450,609	362,166	21,212	-	67,231	360,245	113,290	124,875
31 輸送	2,459,635	2,434,822	21,792	-	3,021	2,322,418	736,033	789,154
32 その他	x	x	x	-	25,932	x	x	x
山形市	32,341,547	30,214,971	1,381,580	1,287	743,709	28,188,173	9,834,970	10,598,652
09 食料等	6,177,290	5,993,832	132,120	-	51,338	5,500,521	1,758,419	1,914,974
10 飲料	127,202	115,677	4,051	-	7,474	-	66,566	66,566
11 繊維	165,096	154,659	8,515	-	1,922	60,829	63,576	65,686
12 木材	83,787	44,561	20,196	-	19,030	-	41,069	41,069
13 家具	469,500	448,798	13,062	-	7,640	363,445	192,338	187,793
14 紙	628,070	568,058	17,772	1,238	41,002	417,185	202,576	212,589
15 印刷	583,531	481,785	59,706	3	42,037	293,574	272,054	280,802
16 化学	489,069	485,551	1,510	-	2,008	483,901	134,996	160,359
17 石油	x	x	-	-	-	-	x	x
18 プラ	919,089	877,170	39,331	-	2,588	839,002	324,371	440,821
19 ゴム	-	-	-	-	-	-	-	-
20 皮革	x	x	-	-	x	x	x	x
21 土石	4,102,461	4,067,536	2,114	-	32,811	3,733,977	1,487,312	1,591,277
22 鉄鋼	556,722	481,982	74,173	-	567	281,472	216,501	226,884
23 非鉄	426,570	398,449	27,985	-	136	208,705	150,843	165,834
24 金属	1,101,599	646,056	309,565	-	145,978	637,762	407,588	444,813
25 はん	469,446	383,619	45,222	-	40,605	323,975	252,284	256,643
26 生産	2,766,406	2,280,441	404,039	34	81,892	2,173,896	1,230,043	1,348,849
27 業務	2,560,437	2,549,719	3,069	-	7,649	2,402,833	673,346	693,071
28 電機	7,913,484	7,913,484	-	-	-	8,173,073	1,024,926	1,109,933
29 電機	786,440	782,175	3,910	-	355	698,874	403,979	418,826
30 情報	x	x	-	-	x	x	x	x
31 輸送	714,270	454,207	193,482	12	66,569	531,189	313,394	335,913
32 その他	183,417	73,238	21,758	-	88,421	17,856	113,331	113,785

第4表 地域・市町村別・産業中分類別統計表(1)

(全事業所)

地域・市町村別 産業中分類別	事業 数	従業者数 合計			常用労働者数		現金給与 総額	原材料 使用額等
		計	男	女	男	女		
		人	人	人	人	人	万円	万円
米沢市	275	11,457	7,700	3,757	7,817	3,789	4,804,103	38,227,791
09 食料	22	550	267	283	268	295	143,159	970,624
10 飲料	4	71	47	24	47	24	23,030	34,859
11 繊維	56	910	310	600	315	600	206,074	284,091
12 木材	9	124	90	34	90	34	42,648	145,461
13 家具	10	70	51	19	51	19	19,610	24,996
14 紙	7	191	127	64	127	64	70,556	233,736
15 印刷	11	368	223	145	223	145	138,398	296,105
16 化学	7	418	335	83	342	83	198,494	706,404
17 石油	2	10	7	3	7	3	x	x
18 プラスチック	9	183	114	69	114	69	55,152	126,238
19 ゴム	2	193	161	32	161	32	x	x
20 皮革	1	13	3	10	3	10	x	x
21 土石	12	971	834	137	865	147	420,481	1,671,284
22 鉄鋼	3	30	27	3	27	3	8,815	18,195
23 非金属	3	437	402	35	406	36	288,052	1,904,133
24 金属	18	467	343	124	346	124	172,544	558,181
25 はん用	5	438	255	183	255	183	153,256	701,583
26 生産	39	1,928	1,461	467	1,463	467	845,936	3,050,478
27 業務	1	57	43	14	43	14	x	x
28 電気	20	1,647	1,232	415	1,237	415	882,663	5,878,859
29 機械	9	604	338	266	384	270	215,611	3,866,574
30 情報	13	1,653	949	704	962	709	793,474	17,535,706
31 輸送	4	64	56	8	56	8	20,497	11,660
32 その他	8	60	25	35	25	35	15,021	20,152
鶴岡市	291	12,154	7,674	4,480	7,765	4,510	4,784,585	14,184,961
09 食料	50	1,398	668	730	668	730	387,630	1,869,638
10 飲料	13	155	99	56	99	56	47,650	80,026
11 繊維	32	1,085	159	926	159	926	236,375	152,446
12 木材	11	144	113	31	113	31	43,868	90,820
13 家具	5	62	46	16	46	16	20,086	38,841
14 紙	3	43	27	16	27	16	10,231	35,977
15 印刷	7	104	66	38	66	38	29,878	58,078
16 化学	2	145	125	20	125	20	x	x
17 石油	3	9	7	2	7	2	x	x
18 プラスチック	10	289	163	126	163	126	78,950	188,929
19 ゴム	1	23	11	12	11	12	x	x
20 皮革	-	-	-	-	-	-	-	-
21 土石	18	275	219	56	219	56	99,495	246,198
22 鉄鋼	4	170	148	22	149	24	x	x
23 非金属	3	93	63	30	63	30	x	x
24 金属	22	289	206	83	206	83	x	x
25 はん用	6	120	103	17	103	17	39,953	105,042
26 生産	34	1,151	933	218	935	218	462,063	1,365,952
27 業務	3	44	29	15	29	15	17,912	7,657
28 電気	20	3,364	2,407	957	2,483	985	1,660,379	5,634,739
29 機械	21	1,291	606	685	608	685	552,673	1,643,939
30 情報	4	300	166	134	166	134	124,157	314,294
31 輸送	8	1,293	1,134	159	1,144	159	601,906	1,390,909
32 その他	11	307	176	131	176	131	93,954	159,052
酒田市	204	7,936	5,313	2,623	5,552	2,806	3,529,299	13,929,260
09 食料	38	1,246	530	716	539	716	344,340	1,747,570
10 飲料	10	195	133	62	133	62	69,129	113,666
11 繊維	9	334	41	293	43	305	78,355	43,145
12 木材	10	70	55	15	56	15	18,925	187,217
13 家具	10	114	88	26	88	26	35,885	60,306
14 紙	3	25	17	8	17	8	8,748	40,168
15 印刷	12	239	131	108	131	108	58,090	196,060
16 化学	7	594	496	98	496	98	382,357	2,623,919
17 石油	3	21	17	4	17	4	7,731	43,568
18 プラスチック	4	57	24	33	24	33	16,733	20,343
19 ゴム	-	-	-	-	-	-	-	-
20 皮革	-	-	-	-	-	-	-	-
21 土石	7	147	127	20	127	20	56,726	116,094
22 鉄鋼	6	119	102	17	102	17	57,066	677,318
23 非金属	3	45	20	25	20	25	9,435	27,727
24 金属	28	512	419	93	419	93	171,866	436,348
25 はん用	1	27	24	3	24	3	x	x
26 生産	18	741	550	191	550	191	260,806	445,199
27 業務	2	57	51	6	51	6	x	x
28 電気	11	2,789	2,045	744	2,272	915	1,685,850	6,051,361
29 機械	7	169	92	77	92	77	46,273	127,726
30 情報	-	-	-	-	-	-	-	-
31 輸送	7	115	104	11	104	11	40,529	155,648
32 その他	8	320	247	73	247	73	138,324	724,752

第4表 地域・市町村別・産業中分類別統計表(2)

(全事業所)

地域・市町村別 産業中分類別	製造品出荷額等					生産額 従業員30人以上	付加 価値額 従業員29人以下 粗付加価値額	粗付加 価値額
	合計	製造品 出荷額	加工賃 収入額	くず・ 廃物計	修理工料等 その他の 収入額			
	万円	万円	万円	万円	万円	万円	万円	万円
米沢市	53,514,871	51,373,579	1,344,750	-	796,542	50,046,008	13,826,396	14,499,387
09 食料	1,329,311	835,947	23,049	-	470,315	755,903	319,381	331,926
10 飲料	98,128	98,128	-	-	-	54,290	48,171	48,914
11 繊維	631,729	283,140	323,453	-	25,136	379,719	313,200	317,210
12 木材	263,346	188,461	4,722	-	70,163	49,820	105,727	107,240
13 家具	55,544	51,222	4,322	-	-	-	27,773	27,773
14 紙	376,540	x	2,100	-	x	x	125,469	129,965
15 印刷	639,790	629,647	9,866	-	277	586,235	290,960	315,855
16 化学	1,331,681	1,211,606	110,301	-	9,774	x	501,247	576,273
17 石油	x	x	-	-	x	-	x	x
18 プラ	313,554	301,204	11,960	-	390	237,121	160,800	173,441
19 ゴム	x	x	-	-	-	x	x	x
20 皮革	x	-	x	-	-	-	x	x
21 土石	2,571,596	2,534,398	-	-	37,198	2,424,769	675,166	827,330
22 鉄鋼	38,078	38,078	-	-	-	-	18,076	18,076
23 非金属	2,687,378	2,674,880	10,730	-	1,768	2,705,172	648,109	754,652
24 金属	1,074,035	759,978	313,874	-	183	885,949	467,051	481,961
25 はん	1,083,100	1,059,921	814	-	22,365	938,389	341,158	367,813
26 生産	3,992,543	3,867,978	95,866	-	28,699	3,705,017	1,051,972	1,028,758
27 業務	x	x	x	-	-	x	x	x
28 電気	10,111,311	9,921,024	182,303	-	7,984	10,034,507	3,855,578	4,099,257
29 機械	3,363,302	3,361,938	1,364	-	-	3,285,188	-401,091	-409,554
30 情報	23,079,019	22,869,325	209,655	-	39	22,345,521	5,056,158	5,069,310
31 輸送	42,182	13,958	28,224	-	-	22,392	26,192	27,747
32 その他	62,357	44,542	2,393	-	15,422	-	38,368	38,368
鶴岡市	45,585,803	42,724,581	2,322,374	1,721	537,127	46,687,477	29,152,586	28,763,046
09 食料	3,378,598	3,247,571	37,534	1,596	91,897	2,839,906	1,346,966	1,406,661
10 飲料	222,605	207,393	582	-	14,630	52,145	111,232	110,425
11 繊維	500,131	28,566	466,714	-	4,851	384,716	302,204	316,911
12 木材	180,830	109,577	6,272	-	64,981	13,304	81,345	82,018
13 家具	81,494	64,519	16,900	-	75	-	38,776	38,776
14 紙	51,704	41,808	5,672	-	4,224	-	14,298	14,298
15 印刷	112,975	108,585	2,819	-	1,571	81,080	50,063	49,937
16 化学	x	x	-	-	-	x	x	x
17 石油	x	x	-	-	-	-	x	x
18 プラ	351,818	340,502	6,970	-	4,346	x	141,014	148,718
19 ゴム	x	x	x	-	-	-	x	x
20 皮革	-	-	-	-	-	-	-	-
21 土石	520,292	486,636	2,327	-	31,329	138,516	245,752	249,806
22 鉄鋼	x	x	2,130	-	-	517,574	x	x
23 非金属	x	86,439	x	-	x	61,571	x	x
24 金属	x	x	x	-	x	x	x	x
25 はん	200,237	143,765	11,857	-	44,615	77,787	88,080	86,673
26 生産	2,774,616	2,360,539	397,841	-	16,236	2,406,472	1,181,991	1,294,513
27 業務	33,983	6,679	15,813	-	11,491	-	23,932	23,932
28 電気	29,663,369	28,338,043	1,199,121	-	126,205	33,466,571	22,697,536	21,993,260
29 機械	3,070,228	2,989,817	58,985	125	21,301	3,008,518	1,328,601	1,305,670
30 情報	450,609	362,166	21,212	-	67,231	360,245	113,290	124,875
31 輸送	2,117,383	2,097,050	17,312	-	3,021	2,101,542	619,056	669,441
32 その他	422,515	393,283	6,370	-	22,862	364,466	229,033	243,447
酒田市	23,148,999	20,612,821	1,858,596	680	676,902	16,340,988	8,350,015	8,834,230
09 食料	2,742,780	2,542,790	4,127	-	195,863	2,177,100	924,494	924,858
10 飲料	403,255	401,146	-	-	2,109	205,224	199,700	204,454
11 繊維	152,754	15,555	136,521	-	678	x	96,936	99,717
12 木材	302,108	189,467	5,784	-	106,857	62,570	103,672	104,448
13 家具	127,362	122,746	3,978	-	638	84,848	60,547	61,297
14 紙	81,472	81,472	-	-	-	-	37,550	37,550
15 印刷	268,017	249,090	6,531	-	12,396	213,533	49,476	65,584
16 化学	6,531,707	6,470,716	27,651	-	33,340	6,450,384	3,342,124	3,731,570
17 石油	59,993	58,589	-	-	1,404	-	14,932	14,932
18 プラ	94,305	77,977	16,328	-	-	-	67,238	67,238
19 ゴム	-	-	-	-	-	-	-	-
20 皮革	-	-	-	-	-	-	-	-
21 土石	247,054	222,833	247	-	23,974	120,581	108,056	119,098
22 鉄鋼	774,940	565,436	84	-	209,420	199,240	104,730	110,163
23 非金属	61,132	49,054	12,068	10	-	-	30,367	30,367
24 金属	854,458	740,761	85,281	528	27,888	531,545	336,804	380,734
25 はん	x	x	-	-	-	-	x	x
26 生産	803,175	638,896	111,901	142	52,236	580,730	328,685	326,261
27 業務	x	x	-	-	-	x	x	x
28 電気	8,183,929	6,739,097	1,435,538	-	9,294	x	2,184,703	2,190,203
29 機械	234,907	227,625	7,282	-	-	70,851	98,499	97,691
30 情報	-	-	-	-	-	-	-	-
31 輸送	247,437	242,957	4,480	-	-	x	84,441	84,908
32 その他	845,590	843,990	795	-	805	847,395	141,580	145,044

第4表 地域・市町村別・産業中分類別統計表(1)

(全事業所)

地域・市町村別 産業中分類別	事業 所数	従業者数 合計			常用労働者数		現金給与 総額	原材 料使用額等
		計	男	女	男	女		
		人	人	人	人	人	万円	万円
新庄市	108	3,631	2,145	1,486	2,155	1,491	1,361,734	4,321,323
09 食料	13	135	54	81	55	81	30,665	90,302
10 飲料	-	-	-	-	-	-	-	-
11 繊維	19	595	85	510	85	510	161,885	165,176
12 木材	5	150	129	21	129	21	81,010	434,929
13 家具	6	69	50	19	50	19	20,067	40,827
14 紙	2	120	55	65	55	65	x	x
15 印刷	6	79	48	31	48	31	x	x
16 化学	-	-	-	-	-	-	-	-
17 石油	1	1	1	-	1	-	x	x
18 プラスチック	8	195	113	82	113	82	62,478	151,781
19 ゴム	1	2	1	1	1	1	x	x
20 皮革	3	39	6	33	6	33	x	x
21 土石	8	174	151	23	151	23	54,273	168,794
22 鉄鋼	2	56	43	13	44	13	x	x
23 非金属	-	-	-	-	-	-	-	-
24 金属	10	365	292	73	292	73	143,951	409,506
25 はん用	2	73	32	41	32	41	x	x
26 生産	4	91	56	35	58	35	30,928	101,912
27 業務	2	132	81	51	81	51	x	x
28 電子	9	1,087	791	296	797	301	548,480	1,968,392
29 情報	3	53	20	33	20	33	12,142	26,065
30 輸送	-	-	-	-	-	-	-	-
31 その他	4	215	137	78	137	78	57,159	272,140
32 他	-	-	-	-	-	-	-	-
寒河江市	120	4,879	3,150	1,729	3,194	1,729	1,739,569	7,094,943
09 食料	24	911	414	497	414	497	291,042	1,180,717
10 飲料	4	201	156	45	164	45	77,105	1,038,150
11 繊維	12	700	217	483	217	483	199,723	458,519
12 木材	10	114	92	22	92	22	31,114	384,959
13 家具	5	34	28	6	28	6	9,108	13,684
14 紙	-	-	-	-	-	-	-	-
15 印刷	5	164	105	59	105	59	59,084	194,267
16 化学	-	-	-	-	-	-	-	-
17 石油	1	3	3	-	3	-	x	x
18 プラスチック	7	722	509	213	540	213	199,998	1,067,503
19 ゴム	1	9	5	4	5	4	x	x
20 皮革	1	3	2	1	2	1	x	x
21 土石	8	65	55	10	56	10	23,310	57,606
22 鉄鋼	2	24	19	5	19	5	x	x
23 非金属	-	-	-	-	-	-	-	-
24 金属	14	314	245	69	245	69	128,616	957,390
25 はん用	2	74	66	8	66	8	x	x
26 生産	12	294	245	49	245	49	118,162	349,373
27 業務	1	39	26	13	26	13	x	x
28 電子	3	325	167	158	167	158	88,901	111,643
29 情報	4	28	21	7	21	7	9,886	11,066
30 輸送	-	-	-	-	-	-	-	-
31 その他	2	842	766	76	770	76	x	x
32 他	2	13	9	4	9	4	x	x
上山市	99	3,184	1,969	1,215	1,973	1,215	1,077,632	4,736,170
09 食料	18	837	436	401	437	401	217,918	1,930,172
10 飲料	-	-	-	-	-	-	-	-
11 繊維	1	7	2	5	2	5	x	x
12 木材	3	6	6	-	6	-	1,609	2,778
13 家具	1	6	5	1	5	1	x	x
14 紙	3	61	44	17	44	17	21,773	97,725
15 印刷	4	235	148	87	148	87	66,069	210,339
16 化学	1	807	468	339	468	339	x	x
17 石油	2	7	6	1	6	1	x	x
18 プラスチック	1	12	12	-	12	-	x	x
19 ゴム	-	-	-	-	-	-	-	-
20 皮革	-	-	-	-	-	-	-	-
21 土石	4	69	60	9	60	9	27,676	35,443
22 鉄鋼	-	-	-	-	-	-	-	-
23 非金属	2	38	30	8	30	8	x	x
24 金属	14	212	158	54	161	54	60,773	88,104
25 はん用	-	-	-	-	-	-	-	-
26 生産	20	305	228	77	228	77	121,119	207,321
27 業務	4	107	65	42	65	42	34,408	62,408
28 電子	2	43	9	34	9	34	x	x
29 情報	2	22	15	7	15	7	x	x
30 輸送	2	21	12	9	12	9	x	x
31 その他	12	350	234	116	234	116	145,910	263,374
32 他	3	39	31	8	31	8	17,452	12,399

第4表 地域・市町村別・産業中分類別統計表(2)

(全事業所)

地域・市町村別 産業中分類別	製造品出荷額等					生産額 従業者30人以上	付加 価値額 従業者29人以下 粗付加価値額	粗付加 価値額
	合計	製造品 出荷額	加工賃 収入額	くず・ 廃物計	修理料等 その他の 収入額			
	万円	万円	万円	万円	万円	万円	万円	万円
新庄市	7,314,747	5,735,244	1,445,626	22	133,855	6,143,772	2,606,047	2,751,795
09 食料	121,543	112,848	8,152	-	543	80,644	24,705	29,048
10 飲料	-	-	-	-	-	-	-	-
11 繊維	444,154	199,058	245,096	-	-	378,121	261,538	256,625
12 木材	971,870	888,949	2,002	22	80,897	814,959	447,683	490,778
13 家具	69,993	69,673	320	-	-	-	26,514	26,514
14 紙	x	x	x	-	-	x	x	x
15 印刷	x	x	x	-	x	-	x	x
16 化学	-	-	-	-	-	-	-	-
17 石油	x	x	-	-	-	-	x	x
18 プラスチック	253,513	235,036	18,477	-	-	x	92,522	93,004
19 ゴム	x	x	x	-	-	-	x	x
20 皮革	x	10,357	x	-	-	x	x	x
21 土石	344,089	266,318	48,004	-	29,767	57,441	160,325	159,359
22 鉄鋼	x	x	x	-	-	x	x	x
23 非金属	-	-	-	-	-	-	-	-
24 金属	686,773	340,433	346,340	-	-	635,400	250,905	259,272
25 はん	x	x	-	-	x	x	x	x
26 生産	196,876	45,879	150,997	-	-	141,477	88,791	86,340
27 業務	x	x	x	-	-	x	x	x
28 電気	3,000,056	2,648,626	349,542	-	1,888	2,972,314	883,197	950,162
29 電機	52,717	44,239	8,478	-	-	-	24,230	24,230
30 情報	-	-	-	-	-	-	-	-
31 運輸	395,062	158,381	222,015	-	14,666	315,032	105,884	112,484
32 その他	-	-	-	-	-	-	-	-
寒河江市	12,353,353	11,244,461	648,468	1,166	459,258	10,814,530	4,564,426	4,843,422
09 食料	2,171,953	1,987,918	915	-	183,120	1,851,965	864,912	924,127
10 飲料	1,378,687	1,336,450	31,787	-	10,450	1,318,520	280,712	312,839
11 繊維	757,725	690,273	43,079	1,166	23,207	732,458	317,770	277,937
12 木材	502,439	409,407	4,341	-	88,691	174,086	107,107	107,800
13 家具	46,614	46,614	-	-	-	-	29,936	29,936
14 紙	-	-	-	-	-	-	-	-
15 印刷	359,798	357,367	2,431	-	-	341,560	136,079	151,001
16 化学	-	-	-	-	-	-	-	-
17 石油	x	x	-	-	-	-	x	x
18 プラスチック	1,526,479	1,215,606	293,159	-	17,714	1,425,012	367,117	423,378
19 ゴム	x	x	x	-	-	-	x	x
20 皮革	x	-	x	-	x	-	x	x
21 土石	132,875	123,826	9,049	-	-	-	68,427	68,427
22 鉄鋼	x	x	x	-	-	-	x	x
23 非金属	-	-	-	-	-	-	-	-
24 金属	1,779,561	1,646,198	42,977	-	90,386	1,604,722	733,045	758,348
25 はん	x	x	x	-	-	x	x	x
26 生産	693,965	688,274	4,747	-	944	547,770	305,494	319,376
27 業務	x	x	-	-	-	x	x	x
28 電気	203,127	-	203,127	-	-	196,065	78,370	83,207
29 電機	29,831	22,481	7,350	-	-	-	17,059	17,059
30 情報	-	-	-	-	-	-	-	-
31 運輸	x	x	-	-	x	x	x	x
32 その他	x	x	x	-	-	-	x	x
上山市	7,856,074	7,410,130	250,266	42	195,636	6,867,713	2,524,742	2,927,983
09 食料	3,186,337	3,138,729	25,197	-	22,411	3,046,035	1,097,478	1,172,800
10 飲料	-	-	-	-	-	-	-	-
11 繊維	x	-	x	-	x	-	x	x
12 木材	10,630	4,811	679	-	5,140	-	7,138	7,138
13 家具	x	x	-	-	-	-	x	x
14 紙	151,619	101,414	x	-	x	x	45,203	50,559
15 印刷	374,280	311,482	979	-	61,819	303,031	129,991	149,736
16 化学	x	x	-	-	-	x	x	x
17 石油	x	x	-	-	-	-	x	x
18 プラスチック	x	-	x	-	x	-	x	x
19 ゴム	-	-	-	-	-	-	-	-
20 皮革	-	-	-	-	-	-	-	-
21 土石	139,607	139,607	-	-	-	-	94,695	94,695
22 鉄鋼	-	-	-	-	-	-	-	-
23 非金属	x	x	x	-	x	-	x	x
24 金属	230,940	142,916	88,024	-	-	127,486	124,942	130,402
25 はん	-	-	-	-	-	-	-	-
26 生産	488,028	448,215	28,741	42	11,030	257,447	245,662	256,024
27 業務	123,017	100,458	22,559	-	-	96,864	57,922	57,029
28 電気	x	x	x	-	x	x	x	x
29 電機	x	x	x	-	-	-	x	x
30 情報	x	x	x	-	x	-	x	x
31 運輸	568,836	535,488	33,348	-	-	478,211	252,711	280,677
32 その他	68,657	58,174	-	-	10,483	-	51,330	51,330

第4表 地域・市町村別・産業中分類別統計表(1)

(全事業所)

地域・市町村別 産業中分類別	事業 所数	従業者数 合計			常用労働者数		現金給与 総額	原材 料使用額等
		計	男	女	男	女		
		人	人	人	人	人	万円	万円
村山市	90	2,564	1,431	1,133	1,454	1,155	862,443	2,663,508
09 食料等	8	437	164	273	164	273	139,055	627,647
10 飲料	1	29	16	13	16	13	x	x
11 繊維	4	64	12	52	16	58	16,603	29,358
12 木材	2	7	4	3	4	3	x	x
13 家具	2	9	6	3	6	3	x	x
14 紙	-	-	-	-	-	-	-	-
15 印刷	4	49	13	36	13	36	12,640	16,720
16 化学	-	-	-	-	-	-	-	-
17 石油	-	-	-	-	-	-	-	-
18 プラスチック	6	182	63	119	63	119	52,899	108,895
19 ゴム	-	-	-	-	-	-	-	-
20 皮革	-	-	-	-	-	-	-	-
21 土石	3	32	22	10	22	10	9,854	17,142
22 鉄鋼	1	4	3	1	3	1	x	x
23 非金属	-	-	-	-	-	-	-	-
24 金属	9	170	120	50	120	50	44,384	40,938
25 はん用	7	236	186	50	186	50	87,582	145,753
26 生産	30	711	509	202	510	202	245,662	537,746
27 業務	2	48	8	40	8	40	x	x
28 電機	2	220	68	152	86	168	x	x
29 情報	3	52	26	26	26	26	15,058	11,992
30 輸送	-	-	-	-	-	-	-	-
31 その他	5	309	208	101	208	101	144,228	1,076,507
32	1	5	3	2	3	2	x	x
長井市	117	3,124	1,934	1,190	2,009	1,267	1,211,864	2,498,827
09 食料等	13	117	56	61	56	61	28,622	70,683
10 飲料	4	21	13	8	13	8	5,201	16,246
11 繊維	3	43	4	39	4	39	8,008	1,890
12 木材	-	-	-	-	-	-	-	-
13 家具	4	38	25	13	25	13	11,574	18,880
14 紙	2	67	46	21	46	21	x	x
15 印刷	2	27	21	6	21	6	x	x
16 化学	-	-	-	-	-	-	-	-
17 石油	-	-	-	-	-	-	-	-
18 プラスチック	5	168	88	80	88	80	45,292	78,782
19 ゴム	-	-	-	-	-	-	-	-
20 皮革	-	-	-	-	-	-	-	-
21 土石	7	110	97	13	97	13	46,966	139,203
22 鉄鋼	1	122	87	35	88	35	x	x
23 非金属	2	172	134	38	135	38	x	x
24 金属	20	565	395	170	398	170	226,067	452,721
25 はん用	-	-	-	-	-	-	-	-
26 生産	23	492	359	133	361	133	191,307	363,957
27 業務	5	232	61	171	65	189	117,259	287,848
28 電機	4	361	197	164	245	178	149,906	237,202
29 情報	7	90	57	33	57	33	31,029	60,812
30 輸送	3	176	74	102	90	147	66,083	42,903
31 その他	9	292	207	85	207	85	126,704	328,498
32	3	31	13	18	13	18	10,323	11,844
天童市	155	6,709	4,293	2,416	4,342	2,420	2,588,387	12,024,297
09 食料等	33	1,544	734	810	736	811	489,628	3,341,692
10 飲料	5	190	148	42	148	42	95,982	581,379
11 繊維	4	41	18	23	18	23	7,859	1,977
12 木材	4	52	28	24	28	24	12,923	99,915
13 家具	6	370	281	89	281	89	106,672	147,749
14 紙	4	83	62	21	62	21	27,993	159,032
15 印刷	2	38	34	4	34	4	x	x
16 化学	5	1,137	593	544	593	544	448,207	2,115,965
17 石油	2	39	33	6	33	6	x	x
18 プラスチック	3	323	226	97	226	97	124,702	694,610
19 ゴム	-	-	-	-	-	-	-	-
20 皮革	1	21	8	13	8	13	x	x
21 土石	6	182	149	33	149	33	75,496	218,989
22 鉄鋼	8	201	150	51	150	51	80,430	296,007
23 非金属	8	113	92	21	92	21	30,472	103,870
24 金属	12	132	101	31	101	31	40,472	57,288
25 はん用	3	170	151	19	151	19	81,878	114,927
26 生産	22	984	717	267	721	268	446,657	1,241,306
27 業務	3	119	65	54	65	54	34,163	66,450
28 電機	1	9	7	2	7	2	x	x
29 情報	9	357	247	110	247	110	139,785	283,681
30 輸送	3	367	285	82	328	84	224,014	2,277,668
31 その他	6	175	114	61	114	61	48,101	72,519
32	5	62	50	12	50	12	24,835	60,596

第4表 地域・市町村別・産業中分類別統計表(2)

(全事業所)

地域・市町村別 産業中分類別	製造品出荷額等					生産額 従業者30人以上	付加 価値額 従業者29人以下 粗付加価値額	粗付加 価値額
	合計	製造品 出荷額	加工賃 収入額	くず・ 廃物計	修理工料等 その他の 収入額			
	万円	万円	万円	万円	万円	万円	万円	万円
村山市	4,982,291	4,485,713	422,148	199	74,231	3,415,610	1,964,784	2,116,297
09 食料等	952,073	951,734	1	-	338	901,745	255,672	303,286
10 飲料	x	x	-	-	-	-	x	x
11 繊維	57,123	38,628	18,495	-	-	-	25,240	25,240
12 木材	x	x	-	-	x	-	x	x
13 家具	x	x	-	-	-	-	x	x
14 紙	-	-	-	-	-	-	-	-
15 印刷	38,948	38,435	183	-	330	26,818	20,888	20,677
16 化学	-	-	-	-	-	-	-	-
17 石油	-	-	-	-	-	-	-	-
18 プラスチック	196,434	182,424	13,510	-	500	144,763	78,981	79,858
19 ゴム	-	-	-	-	-	-	-	-
20 皮革	-	-	-	-	-	-	-	-
21 土石	39,795	37,005	-	-	2,790	-	20,594	20,594
22 鉄鋼	x	-	x	-	x	-	x	x
23 非金属	-	-	-	-	-	-	-	-
24 金属	145,138	20,151	124,714	-	273	107,049	91,960	94,894
25 はん	336,023	298,347	29,877	-	7,799	254,190	161,869	175,516
26 生産	1,560,788	1,428,039	113,986	199	18,564	562,311	909,523	934,227
27 業務	x	x	x	-	-	x	x	x
28 電気	x	-	x	-	x	x	x	x
29 機械	34,871	27,161	7,577	-	133	-	20,799	20,799
30 情報	-	-	-	-	-	-	-	-
31 輸送	1,345,374	1,323,804	127	-	21,443	1,305,926	198,211	257,324
32 その他	x	x	x	-	-	-	x	x
長井市	5,283,053	4,637,605	595,818	58	49,572	4,157,295	2,395,663	2,550,474
09 食料等	132,762	127,653	458	-	4,651	42,488	55,902	57,792
10 飲料	33,093	33,063	-	-	30	-	13,903	13,903
11 繊維	11,501	-	11,501	-	-	-	8,737	8,737
12 木材	-	-	-	-	-	-	-	-
13 家具	34,139	27,697	6,442	-	-	-	13,871	13,871
14 紙	x	x	-	-	x	x	x	x
15 印刷	x	x	-	-	-	-	x	x
16 化学	-	-	-	-	-	-	-	-
17 石油	-	-	-	-	-	-	-	-
18 プラスチック	160,208	145,040	14,989	-	179	120,937	71,229	74,909
19 ゴム	-	-	-	-	-	-	-	-
20 皮革	-	-	-	-	-	-	-	-
21 土石	227,623	203,939	-	-	23,684	-	80,489	80,489
22 鉄鋼	x	x	x	-	-	x	x	x
23 非金属	x	x	x	-	-	x	x	x
24 金属	861,697	739,384	122,313	-	-	746,726	323,205	378,004
25 はん	-	-	-	-	-	-	-	-
26 生産	792,176	768,037	24,139	-	-	535,239	393,136	393,397
27 業務	703,788	640,133	59,660	-	3,995	680,111	353,620	380,108
28 電気	512,015	426,078	85,937	-	-	499,931	227,383	251,537
29 機械	120,289	108,435	5,313	58	6,483	-	54,071	54,071
30 情報	246,146	39,160	205,236	-	1,750	x	181,334	185,752
31 輸送	642,449	589,457	52,992	-	-	563,415	265,636	287,833
32 その他	33,331	33,331	-	-	-	-	19,563	19,563
天童市	21,026,734	18,040,687	650,164	1,196	2,334,687	15,209,151	7,582,575	8,226,791
09 食料等	5,949,143	5,754,397	38,964	-	155,782	4,520,432	2,312,086	2,417,182
10 飲料	839,706	839,706	-	-	-	797,370	128,017	170,687
11 繊維	13,600	7,942	5,302	-	356	-	10,601	10,601
12 木材	137,961	120,474	16,796	-	691	-	34,587	34,587
13 家具	376,280	304,654	3,654	-	67,972	290,332	199,230	208,770
14 紙	215,806	175,067	559	794	39,386	169,162	48,165	51,724
15 印刷	x	x	x	-	-	-	x	x
16 化学	4,531,517	4,468,078	63,439	-	-	3,395,887	1,945,150	2,220,381
17 石油	x	x	-	-	-	-	x	x
18 プラスチック	940,887	934,353	-	-	6,534	926,750	228,991	226,920
19 ゴム	-	-	-	-	-	-	-	-
20 皮革	x	-	x	-	-	-	x	x
21 土石	408,918	383,812	5,508	-	19,598	x	176,583	174,575
22 鉄鋼	552,430	517,484	22,180	-	12,766	414,409	228,095	238,146
23 非金属	179,773	179,094	412	91	176	114,297	66,896	69,188
24 金属	132,444	87,997	31,327	-	13,120	23,542	64,634	68,325
25 はん	285,357	70,736	1,125	-	213,496	62,395	142,054	156,337
26 生産	2,369,064	2,214,035	132,310	311	22,408	2,139,045	877,640	1,037,434
27 業務	153,370	21,115	99,608	-	32,647	101,654	71,014	81,044
28 電気	x	x	x	-	-	-	x	x
29 機械	556,684	429,460	126,998	-	226	502,538	232,712	252,853
30 情報	2,942,791	1,195,946	1,918	-	1,744,927	x	619,596	608,247
31 輸送	148,968	112,254	36,548	-	166	136,962	68,137	69,840
32 その他	113,522	109,086	-	-	4,436	88,300	46,718	48,281

第4表 地域・市町村別・産業中分類別統計表(1)

(全事業所)

地域・市町村別 産業中分類別	事業 所数	従業者数 合計			常用労働者数		現金給与 総額	原材料 使用額等
		計	男	女	男	女		
		人	人	人	人	人	万円	万円
東根市	118	8,817	5,428	3,389	5,500	3,394	4,169,571	34,098,801
09 食料等	24	1,124	436	688	436	688	362,688	1,195,404
10 飲料	1	17	11	6	11	6	x	x
11 繊維	4	67	21	46	21	46	13,858	2,512
12 木材	2	36	34	2	34	2	x	x
13 家具	1	7	4	3	4	3	x	x
14 紙	2	50	41	9	41	9	x	x
15 印刷	3	48	28	20	28	20	13,357	14,372
16 化学	3	340	226	114	226	114	207,679	11,287,189
17 石油	2	10	8	2	8	2	x	x
18 プラスチック	3	73	29	44	35	46	19,449	3,237
19 ゴム	-	-	-	-	-	-	-	-
20 皮革	2	53	15	38	15	38	x	x
21 土石	6	75	67	8	67	8	28,765	63,544
22 鉄鋼	4	130	110	20	110	20	61,838	148,237
23 非金属	2	55	38	17	38	17	x	x
24 金属	10	325	228	97	229	97	140,087	902,763
25 はん用	6	967	752	215	752	215	496,205	2,056,614
26 生産	22	1,075	823	252	827	252	496,757	1,692,697
27 業務	2	63	37	26	37	26	x	x
28 電気	6	1,809	1,390	419	1,398	419	1,126,822	4,044,136
29 機械	8	763	262	501	264	501	240,759	1,292,624
30 情報	1	15	4	11	4	11	x	x
31 輸送	1	1	1	-	1	-	x	x
32 その他	3	1,714	863	851	914	854	858,839	11,011,424
尾花沢市	42	1,564	956	608	963	608	507,283	1,887,356
09 食料等	7	177	74	103	74	103	43,453	75,077
10 飲料	1	3	2	1	2	1	x	x
11 繊維	1	15	1	14	1	14	x	x
12 木材	1	5	5	-	5	-	x	x
13 家具	1	35	27	8	27	8	x	x
14 紙	1	10	8	2	8	2	x	x
15 印刷	3	11	7	4	7	4	2,191	2,339
16 化学	-	-	-	-	-	-	-	-
17 石油	-	-	-	-	-	-	-	-
18 プラスチック	4	462	274	188	276	188	119,613	225,392
19 ゴム	-	-	-	-	-	-	-	-
20 皮革	1	9	3	6	3	6	x	x
21 土石	2	17	15	2	15	2	x	x
22 鉄鋼	1	22	20	2	20	2	x	x
23 非金属	-	-	-	-	-	-	-	-
24 金属	5	68	57	11	57	11	22,258	99,242
25 はん用	-	-	-	-	-	-	-	-
26 生産	4	261	198	63	200	63	122,298	225,027
27 業務	-	-	-	-	-	-	-	-
28 電気	6	288	173	115	176	115	92,474	949,580
29 機械	2	169	85	84	85	84	x	x
30 情報	1	7	5	2	5	2	x	x
31 輸送	-	-	-	-	-	-	-	-
32 その他	1	5	2	3	2	3	x	x
南陽市	109	3,057	1,872	1,185	1,917	1,254	1,138,911	2,432,246
09 食料等	8	136	66	70	66	70	49,173	81,218
10 飲料	5	185	123	62	123	62	61,725	66,893
11 繊維	6	284	29	255	29	256	70,271	264,481
12 木材	4	12	8	4	8	4	3,994	4,845
13 家具	3	101	93	8	93	8	43,482	60,565
14 紙	2	22	16	6	16	6	x	x
15 印刷	4	8	5	3	5	3	1,592	5,798
16 化学	2	3	1	2	1	2	x	x
17 石油	1	1	1	-	1	-	x	x
18 プラスチック	2	9	5	4	5	4	x	x
19 ゴム	1	33	16	17	16	17	x	x
20 皮革	2	55	28	27	28	27	x	x
21 土石	4	53	46	7	46	7	22,005	133,343
22 鉄鋼	2	24	20	4	20	4	x	x
23 非金属	1	15	10	5	10	5	x	x
24 金属	17	265	194	71	194	71	112,402	171,603
25 はん用	3	93	79	14	79	14	33,935	147,657
26 生産	13	289	231	58	231	58	106,941	186,867
27 業務	1	39	12	27	12	27	x	x
28 電気	4	261	133	128	144	131	82,311	139,679
29 機械	20	1,117	714	403	748	468	471,950	983,715
30 情報	-	-	-	-	-	-	-	-
31 輸送	1	28	28	-	28	-	x	x
32 その他	3	24	14	10	14	10	8,919	6,386

第4表 地域・市町村別・産業中分類別統計表(2)

(全事業所)

地域・市町村別 産業中分類別	製造品出荷額等					生産額 従業者30人以上	付加 価値額 従業者29人以下 粗付加価値額	粗付加 価値額
	合計	製造品 出荷額	加工賃 収入額	くず・ 廃物計	修理料等 その他の 収入額			
	万円	万円	万円	万円	万円	万円	万円	万円
東根市	46,237,030	45,196,027	621,401	468	419,134	45,772,431	11,985,551	11,565,687
09 食料	1,922,249	1,889,352	348	440	32,109	1,562,899	598,006	675,377
10 飲料	x	x	x	-	x	-	x	x
11 繊維	25,611	3,336	22,275	-	-	20,262	21,050	21,083
12 木材	x	x	x	-	x	-	x	x
13 家具	x	x	-	-	-	-	x	x
14 紙	x	x	x	-	x	x	x	x
15 印刷	37,052	28,469	8,583	-	-	-	20,619	20,619
16 化学	12,861,210	12,845,319	-	-	15,891	x	2,764,499	1,510,548
17 石油	x	x	-	-	-	-	x	x
18 プラスチック	38,230	6,102	32,128	-	-	x	30,035	31,861
19 ゴム	-	-	-	-	-	-	-	-
20 皮革	x	x	x	-	x	x	x	x
21 土石	137,207	133,749	3,458	-	-	74,287	70,401	67,081
22 鉄鋼	282,240	191,011	91,229	-	-	x	113,962	122,248
23 非金属	x	x	-	-	-	-	x	x
24 金属	1,431,518	1,293,523	74,651	-	63,344	1,403,101	506,582	488,196
25 はん	2,995,996	2,810,032	185,964	-	-	2,991,404	828,906	977,505
26 生産	2,913,937	2,572,341	78,979	28	262,589	2,399,084	1,063,822	1,115,359
27 業務	x	x	x	-	-	x	x	x
28 電気	6,499,062	6,469,652	27,547	-	1,863	6,578,686	2,210,615	2,499,043
29 電機	2,424,551	2,326,075	67,966	-	30,510	x	1,024,189	1,035,114
30 情報	x	x	x	-	-	-	x	x
31 輸送	x	x	x	-	x	-	x	x
32 その他	14,004,511	14,001,345	3,166	-	-	13,967,877	2,479,463	2,746,152
尾花沢市	3,239,969	2,073,000	1,159,960	-	7,009	2,893,588	1,214,961	1,275,328
09 食料	173,732	166,351	3,606	-	3,775	84,529	89,297	92,082
10 飲料	x	x	x	-	-	-	x	x
11 繊維	x	x	x	-	-	-	x	x
12 木材	x	x	-	-	-	-	x	x
13 家具	x	x	-	-	-	x	x	x
14 紙	x	x	x	-	-	-	x	x
15 印刷	6,884	6,884	-	-	-	-	4,132	4,132
16 化学	-	-	-	-	-	-	-	-
17 石油	-	-	-	-	-	-	-	-
18 プラスチック	673,891	673,891	-	-	-	605,183	402,161	408,124
19 ゴム	-	-	-	-	-	-	-	-
20 皮革	x	-	x	-	-	-	x	x
21 土石	x	x	-	-	-	-	x	x
22 鉄鋼	x	x	-	-	-	-	x	x
23 非金属	-	-	-	-	-	-	-	-
24 金属	159,274	146,161	12,035	-	1,078	124,007	51,468	54,636
25 はん	-	-	-	-	-	-	-	-
26 生産	498,576	487,781	9,250	-	1,545	x	275,245	266,509
27 業務	-	-	-	-	-	-	-	-
28 電気	1,205,977	159,053	1,046,313	-	611	1,164,691	205,684	257,032
29 電機	x	x	x	-	-	x	x	x
30 情報	x	x	x	-	-	-	x	x
31 輸送	-	-	-	-	-	-	-	-
32 その他	x	x	x	-	-	-	x	x
南陽市	5,548,681	4,859,022	601,364	-	88,295	3,992,704	2,761,780	2,889,522
09 食料	181,502	174,647	-	-	6,855	125,199	85,253	93,031
10 飲料	299,134	230,067	68,856	-	211	257,846	224,919	240,655
11 繊維	451,780	264,473	127,622	-	59,685	378,096	169,530	170,671
12 木材	17,650	13,482	-	-	4,168	-	11,640	11,640
13 家具	135,640	135,640	-	-	-	118,738	58,835	69,070
14 紙	x	x	-	-	-	-	x	x
15 印刷	11,278	10,366	-	-	912	-	4,981	4,981
16 化学	x	x	-	-	-	-	x	x
17 石油	x	x	-	-	-	-	x	x
18 プラスチック	x	x	-	-	-	-	x	x
19 ゴム	x	x	-	-	-	x	x	x
20 皮革	x	x	x	-	-	x	x	x
21 土石	459,991	432,169	21,511	-	6,311	-	296,953	296,953
22 鉄鋼	x	x	x	-	-	-	x	x
23 非金属	x	x	x	-	-	-	x	x
24 金属	382,385	275,149	106,415	-	821	127,452	186,459	192,086
25 はん	278,976	276,609	2,367	-	-	x	113,481	123,132
26 生産	568,389	541,778	26,611	-	-	281,702	345,874	348,092
27 業務	x	x	-	-	-	x	x	x
28 電気	295,527	103,740	189,541	-	2,246	290,819	126,275	142,092
29 電機	2,142,391	2,085,141	50,164	-	7,086	2,034,073	1,013,450	1,071,139
30 情報	-	-	-	-	-	-	-	-
31 輸送	x	x	x	-	-	-	x	x
32 その他	19,274	18,834	440	-	-	-	11,715	11,715

第4表 地域・市町村別・産業中分類別統計表(1)

(全事業所)

地域・市町村別 産業中分類別	事業 所数	従業者数 合計			常用労働者数		現金給与 総額	原材 料使用額等
		計	男	女	男	女		
		人	人	人	人	人		
山辺町	33	553	271	282	272	282	140,258	208,149
09 食料	1	14	8	6	8	6	x	x
10 飲料	-	-	-	-	-	-	-	-
11 繊維	12	257	86	171	87	171	62,009	73,052
12 木材	3	15	11	4	11	4	3,808	8,038
13 家具	2	7	7	-	7	-	x	x
14 紙	-	-	-	-	-	-	-	-
15 印刷	-	-	-	-	-	-	-	-
16 化学	-	-	-	-	-	-	-	-
17 石油	-	-	-	-	-	-	-	-
18 プラスチック	1	6	3	3	3	3	x	x
19 ゴム	-	-	-	-	-	-	-	-
20 皮革	1	37	13	24	13	24	x	x
21 土石	2	7	6	1	6	1	x	x
22 鉄鋼	-	-	-	-	-	-	-	-
23 非金属	2	21	14	7	14	7	x	x
24 金属	2	7	6	1	6	1	x	x
25 はん	1	2	1	1	1	1	x	x
26 生産	3	120	93	27	93	27	x	x
27 業務	1	12	9	3	9	3	x	x
28 電気	1	22	10	12	10	12	x	x
29 情報	1	26	4	22	4	22	x	x
30 運輸	-	-	-	-	-	-	-	-
31 輸送	-	-	-	-	-	-	-	-
32 その他	-	-	-	-	-	-	-	-
中山町	21	415	257	158	257	158	125,844	290,101
09 食料	1	237	146	91	146	91	x	x
10 飲料	-	-	-	-	-	-	-	-
11 繊維	4	31	6	25	6	25	6,079	1,731
12 木材	1	6	5	1	5	1	x	x
13 家具	-	-	-	-	-	-	-	-
14 紙	-	-	-	-	-	-	-	-
15 印刷	1	1	1	-	1	-	x	x
16 化学	-	-	-	-	-	-	-	-
17 石油	-	-	-	-	-	-	-	-
18 プラスチック	1	13	5	8	5	8	x	x
19 ゴム	-	-	-	-	-	-	-	-
20 皮革	-	-	-	-	-	-	-	-
21 土石	-	-	-	-	-	-	-	-
22 鉄鋼	-	-	-	-	-	-	-	-
23 非金属	-	-	-	-	-	-	-	-
24 金属	1	1	1	-	1	-	x	x
25 はん	-	-	-	-	-	-	-	-
26 生産	6	40	31	9	31	9	16,681	27,317
27 業務	2	20	4	16	4	16	x	x
28 電気	-	-	-	-	-	-	-	-
29 情報	1	15	12	3	12	3	x	x
30 運輸	-	-	-	-	-	-	-	-
31 輸送	3	51	46	5	46	5	20,132	93,092
32 その他	-	-	-	-	-	-	-	-
河北町	59	2,115	1,319	796	1,320	797	747,646	2,302,105
09 食料	7	410	158	252	158	252	114,623	479,952
10 飲料	3	64	29	35	29	35	20,758	27,684
11 繊維	8	126	17	109	17	109	23,204	25,321
12 木材	2	18	17	1	17	1	x	x
13 家具	-	-	-	-	-	-	-	-
14 紙	-	-	-	-	-	-	-	-
15 印刷	2	38	26	12	26	12	x	x
16 化学	-	-	-	-	-	-	-	-
17 石油	-	-	-	-	-	-	-	-
18 プラスチック	6	334	236	98	236	98	129,672	321,301
19 ゴム	1	24	13	11	13	11	x	x
20 皮革	2	51	28	23	28	24	x	x
21 土石	2	48	34	14	34	14	x	x
22 鉄鋼	1	56	52	4	52	4	x	x
23 非金属	2	14	12	2	12	2	x	x
24 金属	3	93	71	22	71	22	27,490	41,716
25 はん	1	112	102	10	102	10	x	x
26 生産	11	303	232	71	232	71	131,618	180,336
27 業務	1	9	7	2	7	2	x	x
28 電気	2	388	269	119	270	119	x	x
29 情報	2	20	11	9	11	9	x	x
30 運輸	-	-	-	-	-	-	-	-
31 輸送	-	-	-	-	-	-	-	-
32 その他	3	7	5	2	5	2	957	891

第4表 地域・市町村別・産業中分類別統計表(2)

(全事業所)

地域・市町村別 産業中分類別	製造品出荷額等					生産額 従業者30人以上	付加 価値額 従業者29人以下 粗付加価値額	粗付加 価値額
	合計	製造品 出荷額	加工賃 収入額	くず・ 廃物計	修理料等 その他の 収入額			
	万円	万円	万円	万円	万円	万円	万円	万円
山辺町	463,849	390,916	70,934	-	1,999	303,205	228,043	232,775
09 食料	x	x	-	-	-	-	x	x
10 飲料	-	-	-	-	-	-	-	-
11 繊維	176,299	144,394	30,808	-	1,097	151,383	92,698	93,984
12 木材	8,185	8,164	-	-	21	-	134	134
13 家具	x	x	x	-	x	-	x	x
14 紙	-	-	-	-	-	-	-	-
15 印刷	-	-	-	-	-	-	-	-
16 化学	-	-	-	-	-	-	-	-
17 石油	-	-	-	-	-	-	-	-
18 プラスチック	x	x	-	-	x	-	x	x
19 ゴム	-	-	-	-	-	-	-	-
20 皮革	x	-	x	-	-	x	x	x
21 土石	x	x	x	-	x	-	x	x
22 鉄鋼	-	-	-	-	-	-	-	-
23 非金属	x	x	x	-	x	-	x	x
24 金属	x	x	x	-	x	-	x	x
25 はん	x	-	x	-	-	-	x	x
26 生産	x	x	x	-	429	x	x	x
27 業務	x	x	x	-	x	-	x	x
28 電気	x	x	-	-	-	-	x	x
29 電機	x	-	x	-	-	-	x	x
30 情報	-	-	-	-	-	-	-	-
31 輸送	-	-	-	-	-	-	-	-
32 その他	-	-	-	-	-	-	-	-
中山町	559,225	512,368	x	x	14,013	399,957	228,111	248,465
09 食料	x	x	-	-	-	x	x	x
10 飲料	-	-	-	-	-	-	-	-
11 繊維	8,589	2,064	6,319	-	206	-	6,234	6,234
12 木材	x	x	-	-	-	-	x	x
13 家具	-	-	-	-	-	-	-	-
14 紙	-	-	-	-	-	-	-	-
15 印刷	x	x	-	-	-	-	x	x
16 化学	-	-	-	-	-	-	-	-
17 石油	-	-	-	-	-	-	-	-
18 プラスチック	x	-	x	-	-	-	x	x
19 ゴム	-	-	-	-	-	-	-	-
20 皮革	-	-	-	-	-	-	-	-
21 土石	-	-	-	-	-	-	-	-
22 鉄鋼	-	-	-	-	-	-	-	-
23 非金属	-	-	-	-	-	-	-	-
24 金属	x	x	x	-	-	-	x	x
25 はん	-	-	-	-	-	-	-	-
26 生産	66,833	46,886	7,312	-	12,635	-	35,924	35,924
27 業務	x	-	x	x	-	-	x	x
28 電気	-	-	-	-	-	-	-	-
29 電機	x	x	-	x	-	-	x	x
30 情報	-	-	-	-	-	-	-	-
31 輸送	131,883	126,691	4,020	-	1,172	x	34,883	35,359
32 その他	-	-	-	-	-	-	-	-
河北町	4,008,062	3,817,563	105,254	238	85,007	3,466,068	1,522,630	1,562,738
09 食料	714,784	697,096	-	-	17,688	634,852	198,624	218,052
10 飲料	83,215	82,561	-	-	654	62,925	47,674	49,142
11 繊維	72,044	45,531	26,513	-	-	41,139	40,679	42,979
12 木材	x	x	x	-	x	-	x	x
13 家具	-	-	-	-	-	-	-	-
14 紙	-	-	-	-	-	-	-	-
15 印刷	x	x	-	-	-	-	x	x
16 化学	-	-	-	-	-	-	-	-
17 石油	-	-	-	-	-	-	-	-
18 プラスチック	684,793	659,667	5,851	-	19,275	586,728	319,522	331,063
19 ゴム	x	x	x	-	-	-	x	x
20 皮革	x	x	x	-	x	x	x	x
21 土石	x	x	-	-	x	x	x	x
22 鉄鋼	x	x	x	-	x	x	x	x
23 非金属	x	x	x	-	x	-	x	x
24 金属	98,135	96,693	1,429	-	13	87,785	41,059	51,699
25 はん	x	x	-	-	-	x	x	x
26 生産	445,481	425,559	19,878	44	-	349,029	250,108	241,903
27 業務	x	x	x	x	-	-	x	x
28 電気	x	x	x	-	-	x	x	x
29 電機	x	x	-	x	-	-	x	x
30 情報	-	-	-	-	-	-	-	-
31 輸送	-	-	-	-	-	-	-	-
32 その他	3,077	2,731	346	-	-	-	1,989	1,989

第4表 地域・市町村別・産業中分類別統計表(1)

(全事業所)

地域・市町村別 産業中分類別	事業 所数	従業者数 合計			常用労働者数		現金給与 総額	原材 料使用額等
		計	男	女	男	女		
		人	人	人	人	人	万円	万円
西川町	13	199	116	83	116	83	53,459	146,187
09 食料	3	83	38	45	38	45	22,152	103,842
10 飲料	3	24	18	6	18	6	5,240	11,532
11 繊維	2	31	4	27	4	27	x	x
12 木材	4	28	23	5	23	5	5,800	30,027
13 家具	-	-	-	-	-	-	-	-
14 紙	-	-	-	-	-	-	-	-
15 印刷	-	-	-	-	-	-	-	-
16 化学	-	-	-	-	-	-	-	-
17 石油	-	-	-	-	-	-	-	-
18 プラスチック	-	-	-	-	-	-	-	-
19 ゴム	-	-	-	-	-	-	-	-
20 皮革	-	-	-	-	-	-	-	-
21 土石	-	-	-	-	-	-	-	-
22 鉄鋼	-	-	-	-	-	-	-	-
23 非金属	-	-	-	-	-	-	-	-
24 金属	-	-	-	-	-	-	-	-
25 はん	-	-	-	-	-	-	-	-
26 生産	-	-	-	-	-	-	-	-
27 業務	-	-	-	-	-	-	-	-
28 電気	-	-	-	-	-	-	-	-
29 機械	-	-	-	-	-	-	-	-
30 情報	-	-	-	-	-	-	-	-
31 輸送	1	33	33	-	33	-	x	x
32 その他	-	-	-	-	-	-	-	-
朝日町	13	423	251	172	252	172	139,493	342,844
09 食料	1	106	37	69	37	69	x	x
10 飲料	2	35	17	18	17	18	x	x
11 繊維	1	3	1	2	1	2	x	x
12 木材	-	-	-	-	-	-	-	-
13 家具	2	122	77	45	77	45	x	x
14 紙	-	-	-	-	-	-	-	-
15 印刷	-	-	-	-	-	-	-	-
16 化学	-	-	-	-	-	-	-	-
17 石油	-	-	-	-	-	-	-	-
18 プラスチック	-	-	-	-	-	-	-	-
19 ゴム	-	-	-	-	-	-	-	-
20 皮革	-	-	-	-	-	-	-	-
21 土石	-	-	-	-	-	-	-	-
22 鉄鋼	-	-	-	-	-	-	-	-
23 非金属	-	-	-	-	-	-	-	-
24 金属	2	13	9	4	9	4	x	x
25 はん	1	98	83	15	84	15	x	x
26 生産	2	23	15	8	15	8	x	x
27 業務	1	8	4	4	4	4	x	x
28 電気	1	15	8	7	8	7	x	x
29 機械	-	-	-	-	-	-	-	-
30 情報	-	-	-	-	-	-	-	-
31 輸送	-	-	-	-	-	-	-	-
32 その他	-	-	-	-	-	-	-	-
大江町	21	1,033	696	337	696	337	452,716	1,136,737
09 食料	4	355	200	155	200	155	140,360	642,256
10 飲料	-	-	-	-	-	-	-	-
11 繊維	2	43	12	31	12	31	x	x
12 木材	2	14	12	2	12	2	x	x
13 家具	1	5	4	1	4	1	x	x
14 紙	-	-	-	-	-	-	-	-
15 印刷	1	7	3	4	3	4	x	x
16 化学	1	15	7	8	7	8	x	x
17 石油	-	-	-	-	-	-	-	-
18 プラスチック	-	-	-	-	-	-	-	-
19 ゴム	-	-	-	-	-	-	-	-
20 皮革	1	15	8	7	8	7	x	x
21 土石	2	40	21	19	21	19	x	x
22 鉄鋼	-	-	-	-	-	-	-	-
23 非金属	-	-	-	-	-	-	-	-
24 金属	3	43	38	5	38	5	26,415	41,970
25 はん	1	4	3	1	3	1	x	x
26 生産	-	-	-	-	-	-	-	-
27 業務	1	177	100	77	100	77	x	x
28 電気	-	-	-	-	-	-	-	-
29 機械	-	-	-	-	-	-	-	-
30 情報	-	-	-	-	-	-	-	-
31 輸送	2	315	288	27	288	27	x	x
32 その他	-	-	-	-	-	-	-	-

第4表 地域・市町村別・産業中分類別統計表(2)

(全事業所)

地域・市町村別 産業中分類別	製造品出荷額等					生産額 従業者30人以上	付加 価値額 従業者29人以下 粗付加価値額	粗付加 価値額
	合計	製造品 出荷額	加工賃 収入額	くず・ 廃物計	修理料等 その他の 収入額			
	万円	万円	万円	万円	万円	万円	万円	万円
西川町	290,763	239,428	25,871	-	25,464	183,041	119,967	128,505
09 食料	152,690	143,173	3,940	-	5,577	121,117	37,979	45,416
10 飲料	24,088	23,719	-	-	369	-	7,460	7,460
11 繊維	x	x	x	-	-	-	x	x
12 木材	44,212	11,102	13,592	-	19,518	-	12,895	12,895
13 家具	-	-	-	-	-	-	-	-
14 紙	-	-	-	-	-	-	-	-
15 印刷	-	-	-	-	-	-	-	-
16 化学	-	-	-	-	-	-	-	-
17 石油	-	-	-	-	-	-	-	-
18 プラスチック	-	-	-	-	-	-	-	-
19 ゴム	-	-	-	-	-	-	-	-
20 皮革	-	-	-	-	-	-	-	-
21 土石	-	-	-	-	-	-	-	-
22 鉄鋼	-	-	-	-	-	-	-	-
23 非金属	-	-	-	-	-	-	-	-
24 金属	-	-	-	-	-	-	-	-
25 はん	-	-	-	-	-	-	-	-
26 生産	-	-	-	-	-	-	-	-
27 業務	-	-	-	-	-	-	-	-
28 電気	-	-	-	-	-	-	-	-
29 電子	-	-	-	-	-	-	-	-
30 機械	-	-	-	-	-	-	-	-
31 情報	-	-	-	-	-	-	-	-
32 輸送	x	x	x	-	-	x	x	x
その他	-	-	-	-	-	-	-	-
朝日町	606,807	580,677	x	x	5,973	528,329	239,772	241,957
09 食料	x	x	-	-	-	x	x	x
10 飲料	x	x	x	-	x	-	x	x
11 繊維	x	x	x	-	x	-	x	x
12 木材	-	-	-	-	-	-	-	-
13 家具	x	x	x	-	x	x	x	x
14 紙	-	-	-	-	-	-	-	-
15 印刷	-	-	-	-	-	-	-	-
16 化学	-	-	-	-	-	-	-	-
17 石油	-	-	-	-	-	-	-	-
18 プラスチック	-	-	-	-	-	-	-	-
19 ゴム	-	-	-	-	-	-	-	-
20 皮革	-	-	-	-	-	-	-	-
21 土石	-	-	-	-	-	-	-	-
22 鉄鋼	-	-	-	-	-	-	-	-
23 非金属	-	-	-	-	-	-	-	-
24 金属	x	x	x	-	x	-	x	x
25 はん	x	x	x	-	x	x	x	x
26 生産	x	x	x	-	-	-	x	x
27 業務	x	x	-	x	x	-	x	x
28 電気	x	-	x	-	-	-	x	x
29 電子	-	-	-	-	-	-	-	-
30 機械	-	-	-	-	-	-	-	-
31 情報	-	-	-	-	-	-	-	-
32 輸送	-	-	-	-	-	-	-	-
その他	-	-	-	-	-	-	-	-
大江町	2,094,864	2,017,812	69,707	-	7,345	1,569,570	778,149	880,516
09 食料	1,003,540	1,003,338	-	-	202	995,020	258,168	335,552
10 飲料	-	-	-	-	-	-	-	-
11 繊維	x	x	x	-	x	-	x	x
12 木材	x	x	x	-	x	-	x	x
13 家具	x	x	-	-	x	-	x	x
14 紙	-	-	-	-	-	-	-	-
15 印刷	x	-	x	-	-	-	x	x
16 化学	x	x	-	-	-	-	x	x
17 石油	-	-	-	-	-	-	-	-
18 プラスチック	-	-	-	-	-	-	-	-
19 ゴム	-	-	-	-	-	-	-	-
20 皮革	x	-	x	-	-	-	x	x
21 土石	x	x	x	-	-	-	x	x
22 鉄鋼	-	-	-	-	-	-	-	-
23 非金属	-	-	-	-	-	-	-	-
24 金属	97,034	37,277	57,027	-	2,730	-	50,058	50,058
25 はん	x	x	-	-	-	-	x	x
26 生産	-	-	-	-	-	-	-	-
27 業務	x	x	-	-	-	x	x	x
28 電気	-	-	-	-	-	-	-	-
29 電子	-	-	-	-	-	-	-	-
30 機械	-	-	-	-	-	-	-	-
31 情報	-	-	-	-	-	-	-	-
32 輸送	x	x	-	-	-	x	x	x
その他	-	-	-	-	-	-	-	-

第4表 地域・市町村別・産業中分類別統計表(1)

(全事業所)

地域・市町村別 産業中分類別	事業 所数	従業者数 合計			常用労働者数		現金給与 総額	原材 料使用額等
		計	男	女	男	女		
		人	人	人	人	人	万円	万円
大石田町	14	490	216	274	217	274	160,143	329,783
09 食料	4	238	93	145	93	145	79,167	268,977
10 飲料	-	-	-	-	-	-	-	-
11 繊維	2	27	3	24	3	24	x	x
12 木材	-	-	-	-	-	-	-	-
13 家具	-	-	-	-	-	-	-	-
14 紙	-	-	-	-	-	-	-	-
15 印刷	1	3	3	-	3	-	x	x
16 化学	-	-	-	-	-	-	-	-
17 石油	-	-	-	-	-	-	-	-
18 プラスチック	1	171	80	91	81	91	x	x
19 ゴム	-	-	-	-	-	-	-	-
20 皮革	-	-	-	-	-	-	-	-
21 土石	3	28	23	5	23	5	12,814	20,694
22 鉄	-	-	-	-	-	-	-	-
23 非金属	-	-	-	-	-	-	-	-
24 金属	1	10	6	4	6	4	x	x
25 はん	2	13	8	5	8	5	x	x
26 生産	-	-	-	-	-	-	-	-
27 業務	-	-	-	-	-	-	-	-
28 電気	-	-	-	-	-	-	-	-
29 機械	-	-	-	-	-	-	-	-
30 情報	-	-	-	-	-	-	-	-
31 輸送	-	-	-	-	-	-	-	-
32 その他	-	-	-	-	-	-	-	-
金山町	10	442	225	217	226	217	102,204	158,178
09 食料	-	-	-	-	-	-	-	-
10 飲料	-	-	-	-	-	-	-	-
11 繊維	2	65	4	61	4	61	x	x
12 木材	2	33	31	2	31	2	x	x
13 家具	1	9	8	1	8	1	x	x
14 紙	-	-	-	-	-	-	-	-
15 印刷	-	-	-	-	-	-	-	-
16 化学	-	-	-	-	-	-	-	-
17 石油	-	-	-	-	-	-	-	-
18 プラスチック	1	25	6	19	6	19	x	x
19 ゴム	-	-	-	-	-	-	-	-
20 皮革	-	-	-	-	-	-	-	-
21 土石	-	-	-	-	-	-	-	-
22 鉄	-	-	-	-	-	-	-	-
23 非金属	-	-	-	-	-	-	-	-
24 金属	1	29	19	10	19	10	x	x
25 はん	-	-	-	-	-	-	-	-
26 生産	-	-	-	-	-	-	-	-
27 業務	-	-	-	-	-	-	-	-
28 電気	3	281	157	124	158	124	64,194	89,583
29 機械	-	-	-	-	-	-	-	-
30 情報	-	-	-	-	-	-	-	-
31 輸送	-	-	-	-	-	-	-	-
32 その他	-	-	-	-	-	-	-	-
最上町	22	490	192	298	193	298	127,046	425,007
09 食料	4	100	27	73	27	73	22,764	87,757
10 飲料	-	-	-	-	-	-	-	-
11 繊維	3	99	19	80	19	80	17,625	9,393
12 木材	5	22	17	5	17	5	4,239	11,798
13 家具	1	64	26	38	26	38	x	x
14 紙	-	-	-	-	-	-	-	-
15 印刷	1	4	2	2	2	2	x	x
16 化学	-	-	-	-	-	-	-	-
17 石油	-	-	-	-	-	-	-	-
18 プラスチック	2	75	50	25	50	25	x	x
19 ゴム	-	-	-	-	-	-	-	-
20 皮革	2	83	26	57	26	57	x	x
21 土石	2	6	5	1	5	1	x	x
22 鉄	-	-	-	-	-	-	-	-
23 非金属	-	-	-	-	-	-	-	-
24 金属	-	-	-	-	-	-	-	-
25 はん	-	-	-	-	-	-	-	-
26 生産	1	4	2	2	2	2	x	x
27 業務	-	-	-	-	-	-	-	-
28 電気	-	-	-	-	-	-	-	-
29 機械	1	33	18	15	19	15	x	x
30 情報	-	-	-	-	-	-	-	-
31 輸送	-	-	-	-	-	-	-	-
32 その他	-	-	-	-	-	-	-	-

第4表 地域・市町村別・産業中分類別統計表(2)

(全事業所)

地域・市町村別 産業中分類別	製造品出荷額等					生産額 従業者30人以上	付加 価値額 従業者29人以下 粗付加価値額	粗付加 価値額
	合計	製造品 出荷額	加工賃 収入額	くず・ 廃物計	修理料等 その他の 収入額			
	万円	万円	万円	万円	万円	万円	万円	万円
大石田町	689,681	567,977	115,032	-	6,672	563,675	314,316	334,701
09 食料	451,041	450,150	-	-	891	x	155,344	172,489
10 飲料	-	-	-	-	-	-	-	-
11 繊維	x	x	x	-	-	-	x	x
12 木材	-	-	-	-	-	-	-	-
13 家具	-	-	-	-	-	-	-	-
14 紙	-	-	-	-	-	-	-	-
15 印刷	x	-	x	-	-	-	x	x
16 化学	-	-	-	-	-	-	-	-
17 石油	-	-	-	-	-	-	-	-
18 プラスチック	x	x	x	-	-	x	x	x
19 ゴム	-	-	-	-	-	-	-	-
20 皮革	-	-	-	-	-	-	-	-
21 土石	77,287	66,406	5,371	-	5,510	-	51,447	51,447
22 鉄鋼	-	-	-	-	-	-	-	-
23 非金属	-	-	-	-	-	-	-	-
24 金属	x	-	x	-	x	-	x	x
25 はん産務	x	x	x	-	x	-	x	x
26 はん産務	-	-	-	-	-	-	-	-
27 はん産務	-	-	-	-	-	-	-	-
28 はん産務	-	-	-	-	-	-	-	-
29 はん産務	-	-	-	-	-	-	-	-
30 はん産務	-	-	-	-	-	-	-	-
31 はん産務	-	-	-	-	-	-	-	-
32 はん産務	-	-	-	-	-	-	-	-
金山町	283,466	204,391	75,398	-	3,677	x	104,008	113,938
09 食料	-	-	-	-	-	-	-	-
10 飲料	-	-	-	-	-	-	-	-
11 繊維	x	-	x	-	x	x	x	x
12 木材	x	x	-	-	x	-	x	x
13 家具	x	x	x	-	-	-	x	x
14 紙	-	-	-	-	-	-	-	-
15 印刷	-	-	-	-	-	-	-	-
16 化学	-	-	-	-	-	-	-	-
17 石油	-	-	-	-	-	-	-	-
18 プラスチック	x	x	-	-	-	-	x	x
19 ゴム	-	-	-	-	-	-	-	-
20 皮革	-	-	-	-	-	-	-	-
21 土石	-	-	-	-	-	-	-	-
22 鉄鋼	-	-	-	-	-	-	-	-
23 非金属	-	-	-	-	-	-	-	-
24 金属	x	-	x	-	-	-	x	x
25 はん産務	-	-	-	-	-	-	-	-
26 はん産務	-	-	-	-	-	-	-	-
27 はん産務	-	-	-	-	-	-	-	-
28 はん産務	129,835	129,835	-	-	-	128,011	27,038	36,625
29 はん産務	-	-	-	-	-	-	-	-
30 はん産務	-	-	-	-	-	-	-	-
31 はん産務	-	-	-	-	-	-	-	-
32 はん産務	-	-	-	-	-	-	-	-
最上町	628,440	540,837	59,879	-	27,724	521,917	180,495	191,982
09 食料	127,875	126,068	-	-	1,807	104,103	34,741	37,209
10 飲料	-	-	-	-	-	-	-	-
11 繊維	54,823	28,940	25,883	-	-	25,915	41,030	41,300
12 木材	25,334	23,016	-	-	2,318	-	12,305	12,305
13 家具	x	x	x	-	-	x	x	x
14 紙	-	-	-	-	-	-	-	-
15 印刷	x	x	x	-	x	-	x	x
16 化学	-	-	-	-	-	-	-	-
17 石油	-	-	-	-	-	-	-	-
18 プラスチック	x	x	-	-	-	x	x	x
19 ゴム	-	-	-	-	-	-	-	-
20 皮革	x	-	x	-	-	x	x	x
21 土石	x	x	x	-	x	-	x	x
22 鉄鋼	-	-	-	-	-	-	-	-
23 非金属	-	-	-	-	-	-	-	-
24 金属	-	-	-	-	-	-	-	-
25 はん産務	-	-	-	-	-	-	-	-
26 はん産務	x	x	x	-	-	-	x	x
27 はん産務	-	-	-	-	-	-	-	-
28 はん産務	-	-	-	-	-	-	-	-
29 はん産務	x	x	-	-	x	x	x	x
30 はん産務	-	-	-	-	-	-	-	-
31 はん産務	-	-	-	-	-	-	-	-
32 はん産務	-	-	-	-	-	-	-	-

第4表 地域・市町村別・産業中分類別統計表(1)

(全事業所)

地域・市町村別 産業中分類別	事業 所数	従業者数 合計			常用労働者数		現金給与 総額	原材 料使用額等
		計	男	女	男	女		
		人	人	人	人	人	万円	万円
舟形町	9	119	36	83	36	83	25,009	33,659
09 食料	1	7	1	6	1	6	x	x
10 飲料	-	-	-	-	-	-	-	-
11 繊維	1	25	2	23	2	23	x	x
12 木材	-	-	-	-	-	-	-	-
13 家具	1	1	1	-	1	-	x	x
14 紙	-	-	-	-	-	-	-	-
15 印刷	-	-	-	-	-	-	-	-
16 化学	-	-	-	-	-	-	-	-
17 石油	-	-	-	-	-	-	-	-
18 プラスチック	-	-	-	-	-	-	-	-
19 ゴム	-	-	-	-	-	-	-	-
20 皮革	-	-	-	-	-	-	-	-
21 土石	3	17	16	1	16	1	4,962	20,264
22 鉄鋼	1	6	5	1	5	1	x	x
23 非金属	-	-	-	-	-	-	-	-
24 金属	-	-	-	-	-	-	-	-
25 はん	-	-	-	-	-	-	-	-
26 はん	-	-	-	-	-	-	-	-
27 生産	-	-	-	-	-	-	-	-
28 業電	-	-	-	-	-	-	-	-
29 電機	2	63	11	52	11	52	x	x
30 情報	-	-	-	-	-	-	-	-
31 輸送	-	-	-	-	-	-	-	-
32 その他	-	-	-	-	-	-	-	-
真室川町	17	373	176	197	176	197	112,887	313,589
09 食料	4	44	22	22	22	22	9,778	17,337
10 飲料	1	8	5	3	5	3	x	x
11 繊維	2	95	8	87	8	87	x	x
12 木材	4	71	58	13	58	13	x	x
13 家具	-	-	-	-	-	-	-	-
14 紙	-	-	-	-	-	-	-	-
15 印刷	-	-	-	-	-	-	-	-
16 化学	-	-	-	-	-	-	-	-
17 石油	-	-	-	-	-	-	-	-
18 プラスチック	-	-	-	-	-	-	-	-
19 ゴム	-	-	-	-	-	-	-	-
20 皮革	-	-	-	-	-	-	-	-
21 土石	-	-	-	-	-	-	-	-
22 鉄鋼	-	-	-	-	-	-	-	-
23 非金属	-	-	-	-	-	-	-	-
24 金属	3	60	46	14	46	14	25,281	90,945
25 はん	-	-	-	-	-	-	-	-
26 はん	1	19	17	2	17	2	x	x
27 生産	-	-	-	-	-	-	-	-
28 業電	1	15	12	3	12	3	x	x
29 電機	-	-	-	-	-	-	-	-
30 情報	-	-	-	-	-	-	-	-
31 輸送	-	-	-	-	-	-	-	-
32 その他	1	61	8	53	8	53	x	x
大蔵村	6	42	21	21	21	21	11,634	19,181
09 食料	2	23	7	16	7	16	x	x
10 飲料	1	7	6	1	6	1	x	x
11 繊維	-	-	-	-	-	-	-	-
12 木材	-	-	-	-	-	-	-	-
13 家具	-	-	-	-	-	-	-	-
14 紙	-	-	-	-	-	-	-	-
15 印刷	-	-	-	-	-	-	-	-
16 化学	-	-	-	-	-	-	-	-
17 石油	-	-	-	-	-	-	-	-
18 プラスチック	-	-	-	-	-	-	-	-
19 ゴム	-	-	-	-	-	-	-	-
20 皮革	-	-	-	-	-	-	-	-
21 土石	1	5	4	1	4	1	x	x
22 鉄鋼	-	-	-	-	-	-	-	-
23 非金属	-	-	-	-	-	-	-	-
24 金属	1	3	3	-	3	-	x	x
25 はん	-	-	-	-	-	-	-	-
26 はん	-	-	-	-	-	-	-	-
27 生産	-	-	-	-	-	-	-	-
28 業電	-	-	-	-	-	-	-	-
29 電機	1	4	1	3	1	3	x	x
30 情報	-	-	-	-	-	-	-	-
31 輸送	-	-	-	-	-	-	-	-
32 その他	-	-	-	-	-	-	-	-

第4表 地域・市町村別・産業中分類別統計表(2)

(全事業所)

地域・市町村別 産業中分類別	製造品出荷額等					生産額 従業者30人以上	付加 価値額 従業者29人以下 粗付加価値額	粗付加 価値額
	合計	製造品 出荷額	加工賃 額	くず・ 廃物計	修理料等 その他の 収入額			
	万円	万円	万円	万円	万円	万円	万円	万円
舟形町	109,136	54,237	22,991	-	31,908	x	68,736	68,736
09 食料	x	x	x	-	x	-	x	x
10 飲料	-	-	-	-	-	-	-	-
11 繊維	x	-	x	-	-	-	x	x
12 木材	-	-	-	-	-	-	-	-
13 家具	x	x	-	-	-	-	x	x
14 紙	-	-	-	-	-	-	-	-
15 印刷	-	-	-	-	-	-	-	-
16 化学	-	-	-	-	-	-	-	-
17 石油	-	-	-	-	-	-	-	-
18 プラスチック	-	-	-	-	-	-	-	-
19 ゴム	-	-	-	-	-	-	-	-
20 皮革	-	-	-	-	-	-	-	-
21 土石	63,118	36,866	-	-	26,252	-	38,958	38,958
22 鉄鋼	x	x	x	-	-	-	x	x
23 非金属	-	-	-	-	-	-	-	-
24 金属	-	-	-	-	-	-	-	-
25 はん産務	-	-	-	-	-	-	-	-
26 はん産務	-	-	-	-	-	-	-	-
27 はん産務	-	-	-	-	-	-	-	-
28 はん産務	-	-	-	-	-	-	-	-
29 はん産務	x	x	x	-	x	x	x	x
30 はん産務	-	-	-	-	-	-	-	-
31 はん産務	-	-	-	-	-	-	-	-
32 はん産務	-	-	-	-	-	-	-	-
真室川町	506,356	259,280	100,325	-	146,751	244,550	160,822	177,864
09 食料	39,397	31,142	-	-	8,255	-	20,441	20,441
10 飲料	x	x	-	-	x	-	x	x
11 繊維	x	x	x	-	x	x	x	x
12 木材	x	x	-	-	x	54,274	x	x
13 家具	-	-	-	-	-	-	-	-
14 紙	-	-	-	-	-	-	-	-
15 印刷	-	-	-	-	-	-	-	-
16 化学	-	-	-	-	-	-	-	-
17 石油	-	-	-	-	-	-	-	-
18 プラスチック	-	-	-	-	-	-	-	-
19 ゴム	-	-	-	-	-	-	-	-
20 皮革	-	-	-	-	-	-	-	-
21 土石	-	-	-	-	-	-	-	-
22 鉄鋼	-	-	-	-	-	-	-	-
23 非金属	-	-	-	-	-	-	-	-
24 金属	110,545	72,807	37,738	-	-	91,394	15,242	18,332
25 はん産務	-	-	-	-	-	-	-	-
26 はん産務	x	x	-	-	-	-	x	x
27 はん産務	-	-	-	-	-	-	-	-
28 はん産務	x	x	x	-	x	-	x	x
29 はん産務	-	-	-	-	-	-	-	-
30 はん産務	-	-	-	-	-	-	-	-
31 はん産務	-	-	-	-	-	-	-	-
32 はん産務	x	x	x	-	-	x	x	x
大蔵村	36,860	31,782	2,368	-	2,710	-	15,406	15,406
09 食料	x	x	-	-	x	-	x	x
10 飲料	x	x	-	-	x	-	x	x
11 繊維	-	-	-	-	-	-	-	-
12 木材	-	-	-	-	-	-	-	-
13 家具	-	-	-	-	-	-	-	-
14 紙	-	-	-	-	-	-	-	-
15 印刷	-	-	-	-	-	-	-	-
16 化学	-	-	-	-	-	-	-	-
17 石油	-	-	-	-	-	-	-	-
18 プラスチック	-	-	-	-	-	-	-	-
19 ゴム	-	-	-	-	-	-	-	-
20 皮革	-	-	-	-	-	-	-	-
21 土石	x	x	x	-	x	-	x	x
22 鉄鋼	-	-	-	-	-	-	-	-
23 非金属	-	-	-	-	-	-	-	-
24 金属	x	x	x	-	-	-	x	x
25 はん産務	-	-	-	-	-	-	-	-
26 はん産務	-	-	-	-	-	-	-	-
27 はん産務	-	-	-	-	-	-	-	-
28 はん産務	-	-	-	-	-	-	-	-
29 はん産務	x	-	x	-	-	-	x	x
30 はん産務	-	-	-	-	-	-	-	-
31 はん産務	-	-	-	-	-	-	-	-
32 はん産務	-	-	-	-	-	-	-	-

第4表 地域・市町村別・産業中分類別統計表(1)

(全事業所)

地域・市町村別 産業中分類別	事業 所数	従業者数 合計			常用労働者数		現金給与 総額	原材 料使用額等
		計	男	女	男	女		
		人	人	人	人	人	万円	万円
鯉川村	12	185	109	76	112	77	66,370	321,745
09 食料	3	11	6	5	6	5	3,611	3,147
10 飲料	-	-	-	-	-	-	-	-
11 繊維	1	11	1	10	1	10	x	x
12 木材	-	-	-	-	-	-	-	-
13 家具	-	-	-	-	-	-	-	-
14 紙	-	-	-	-	-	-	-	-
15 印刷	-	-	-	-	-	-	-	-
16 化学	-	-	-	-	-	-	-	-
17 石油	-	-	-	-	-	-	-	-
18 プラスチック	-	-	-	-	-	-	-	-
19 ゴム	1	9	8	1	8	1	x	x
20 皮革	3	123	67	56	70	57	46,097	302,204
21 土石	-	-	-	-	-	-	-	-
22 鉄鋼	1	4	4	-	4	-	x	x
23 非金属	-	-	-	-	-	-	-	-
24 金属	2	25	22	3	22	3	x	x
25 はん	-	-	-	-	-	-	-	-
26 生産	-	-	-	-	-	-	-	-
27 業務	1	2	1	1	1	1	x	x
28 電気	-	-	-	-	-	-	-	-
29 機械	-	-	-	-	-	-	-	-
30 情報	-	-	-	-	-	-	-	-
31 輸送	-	-	-	-	-	-	-	-
32 その他	-	-	-	-	-	-	-	-
戸沢村	15	175	74	101	74	101	41,047	34,749
09 食料	1	29	14	15	14	15	x	x
10 飲料	-	-	-	-	-	-	-	-
11 繊維	4	45	7	38	7	38	9,918	3,915
12 木材	-	-	-	-	-	-	-	-
13 家具	-	-	-	-	-	-	-	-
14 紙	-	-	-	-	-	-	-	-
15 印刷	-	-	-	-	-	-	-	-
16 化学	-	-	-	-	-	-	-	-
17 石油	-	-	-	-	-	-	-	-
18 プラスチック	2	12	8	4	8	4	x	x
19 ゴム	-	-	-	-	-	-	-	-
20 皮革	-	-	-	-	-	-	-	-
21 土石	1	10	9	1	9	1	x	x
22 鉄鋼	-	-	-	-	-	-	-	-
23 非金属	-	-	-	-	-	-	-	-
24 金属	-	-	-	-	-	-	-	-
25 はん	1	9	6	3	6	3	x	x
26 生産	1	12	3	9	3	9	x	x
27 業務	1	14	10	4	10	4	x	x
28 電気	2	11	7	4	7	4	x	x
29 機械	-	-	-	-	-	-	-	-
30 情報	1	25	7	18	7	18	x	x
31 輸送	-	-	-	-	-	-	-	-
32 その他	1	8	3	5	3	5	x	x
高島町	80	3,131	1,912	1,219	1,921	1,220	1,185,655	2,955,784
09 食料	19	793	313	480	313	481	240,280	622,330
10 飲料	3	63	43	20	44	20	23,741	35,251
11 繊維	3	29	13	16	13	16	7,251	531
12 木材	2	11	8	3	8	3	x	x
13 家具	1	161	122	39	122	39	x	x
14 紙	-	-	-	-	-	-	-	-
15 印刷	3	26	12	14	12	14	7,447	13,178
16 化学	-	-	-	-	-	-	-	-
17 石油	1	4	3	1	3	1	x	x
18 プラスチック	1	43	22	21	22	21	x	x
19 ゴム	-	-	-	-	-	-	-	-
20 皮革	-	-	-	-	-	-	-	-
21 土石	2	59	52	7	52	7	x	x
22 鉄鋼	-	-	-	-	-	-	-	-
23 非金属	-	-	-	-	-	-	-	-
24 金属	11	190	147	43	147	43	73,502	73,975
25 はん	1	25	22	3	22	3	x	x
26 生産	12	537	416	121	418	121	244,919	1,373,113
27 業務	-	-	-	-	-	-	-	-
28 電気	3	755	470	285	475	285	306,448	284,055
29 機械	11	293	205	88	206	88	113,844	161,641
30 情報	2	110	43	67	43	67	x	x
31 輸送	4	24	16	8	16	8	7,270	7,925
32 その他	1	8	5	3	5	3	x	x

第4表 地域・市町村別・産業中分類別統計表(2)

(全事業所)

地域・市町村別 産業中分類別	製造品出荷額等					生産額 従業者30人以上	付加 価値額 従業者29人以下 粗付加価値額	粗付加 価値額
	合計	製造品 出荷額	加工賃 収入額	くず・ 廃物計	修理料等 その他の 収入額			
	万円	万円	万円	万円	万円	万円	万円	万円
銚川村	498,215	477,954	16,534	-	3,727	425,879	153,480	160,805
09 食料	7,836	4,109	-	-	3,727	-	4,286	4,286
10 飲料	-	-	-	-	-	-	-	-
11 繊維	x	x	-	-	-	-	x	x
12 木材	-	-	-	-	-	-	-	-
13 家具	-	-	-	-	-	-	-	-
14 紙	-	-	-	-	-	-	-	-
15 印刷	-	-	-	-	-	-	-	-
16 化学	-	-	-	-	-	-	-	-
17 石油	-	-	-	-	-	-	-	-
18 プラスチック	-	-	-	-	-	-	-	-
19 ゴム	x	x	x	-	-	-	x	x
20 皮革	440,853	430,155	10,698	-	-	425,879	119,076	126,401
21 土石	-	-	-	-	-	-	-	-
22 鉄鋼	x	x	x	-	-	-	x	x
23 非金属	-	-	-	-	-	-	-	-
24 金属	x	x	-	-	-	-	x	x
25 はん用	-	-	-	-	-	-	-	-
26 はん用	-	-	-	-	-	-	-	-
27 はん用	x	-	x	-	-	-	x	x
28 電気	-	-	-	-	-	-	-	-
29 機械	-	-	-	-	-	-	-	-
30 情報	-	-	-	-	-	-	-	-
31 輸送	-	-	-	-	-	-	-	-
32 その他	-	-	-	-	-	-	-	-
戸沢村	142,617	64,324	78,120	-	173	-	98,043	98,043
09 食料	x	-	x	-	-	-	x	x
10 飲料	-	-	-	-	-	-	-	-
11 繊維	14,359	-	x	-	x	-	9,510	9,510
12 木材	-	-	-	-	-	-	-	-
13 家具	-	-	-	-	-	-	-	-
14 紙	-	-	-	-	-	-	-	-
15 印刷	-	-	-	-	-	-	-	-
16 化学	-	-	-	-	-	-	-	-
17 石油	-	-	-	-	-	-	-	-
18 プラスチック	x	x	-	-	-	-	x	x
19 ゴム	-	-	-	-	-	-	-	-
20 皮革	-	-	-	-	-	-	-	-
21 土石	x	x	-	-	-	-	x	x
22 鉄鋼	-	-	-	-	-	-	-	-
23 非金属	-	-	-	-	-	-	-	-
24 金属	-	-	-	-	-	-	-	-
25 はん用	x	x	-	-	x	-	x	x
26 はん用	x	-	x	-	-	-	x	x
27 はん用	x	x	x	-	-	-	x	x
28 電気	x	x	x	-	x	-	x	x
29 機械	-	-	-	-	-	-	-	-
30 情報	x	-	x	-	-	-	x	x
31 輸送	-	-	-	-	-	-	-	-
32 その他	x	x	x	-	-	-	x	x
高島町	5,436,627	5,057,923	200,318	-	178,386	4,661,621	2,156,560	2,294,304
09 食料	1,189,084	1,109,462	11,176	-	68,446	911,181	453,027	526,702
10 飲料	111,756	111,042	-	-	714	71,878	60,751	62,660
11 繊維	11,404	-	1,759	-	9,645	-	9,884	9,884
12 木材	x	x	-	-	x	-	x	x
13 家具	x	x	-	-	-	x	x	x
14 紙	-	-	-	-	-	-	-	-
15 印刷	25,037	24,229	655	-	153	-	10,781	10,781
16 化学	-	-	-	-	-	-	-	-
17 石油	x	x	-	-	x	-	x	x
18 プラスチック	x	x	-	-	x	x	x	x
19 ゴム	-	-	-	-	-	-	-	-
20 皮革	-	-	-	-	-	-	-	-
21 土石	x	x	-	-	x	x	x	x
22 鉄鋼	-	-	-	-	-	-	-	-
23 非金属	-	-	-	-	-	-	-	-
24 金属	210,023	168,232	41,791	-	-	155,234	118,558	125,142
25 はん用	x	x	x	-	-	-	x	x
26 はん用	1,757,735	1,703,228	54,507	-	-	1,710,740	378,420	354,960
27 はん用	-	-	-	-	-	-	-	-
28 電気	963,216	938,031	22,055	-	3,130	980,238	573,500	637,796
29 機械	372,383	338,138	29,348	-	4,897	206,969	189,356	191,760
30 情報	x	x	x	-	-	x	x	x
31 輸送	23,605	15,643	7,962	-	-	-	14,255	14,255
32 その他	x	x	-	-	-	-	x	x

第4表 地域・市町村別・産業中分類別統計表(1)

(全事業所)

地域・市町村別 産業中分類別	事業 所数	従業者数 合計			常用労働者数		現金給与 総額	原材 料使用額等
		計	男	女	男	女		
		人	人	人	人	人		
川西町	36	1,266	649	617	657	618	421,958	1,730,440
09 食料	2	15	13	2	13	2	x	x
10 飲料	3	29	24	5	24	5	6,899	3,856
11 繊維	4	44	6	38	6	38	9,401	3,993
12 木材	-	-	-	-	-	-	-	-
13 家具	-	-	-	-	-	-	-	-
14 紙	-	-	-	-	-	-	-	-
15 印刷	1	3	1	2	1	2	x	x
16 化学	1	92	19	73	19	73	x	x
17 石油	-	-	-	-	-	-	-	-
18 プラスチック	1	35	21	14	21	14	x	x
19 ゴム	-	-	-	-	-	-	-	-
20 皮革	-	-	-	-	-	-	-	-
21 土石	-	-	-	-	-	-	-	-
22 鉄鋼	-	-	-	-	-	-	-	-
23 非金属	1	5	4	1	4	1	x	x
24 金属	2	44	35	9	35	9	x	x
25 はん	-	-	-	-	-	-	-	-
26 生産	5	60	41	19	41	19	21,115	45,758
27 業務	1	102	22	80	22	80	x	x
28 電気	2	200	133	67	141	68	x	x
29 機械	6	71	28	43	28	43	15,371	14,021
30 情報	1	12	3	9	3	9	x	x
31 輸送	1	39	11	28	11	28	x	x
32 その他	5	515	288	227	288	227	171,363	1,118,185
小国町	19	1,388	1,068	320	1,084	339	670,275	2,222,020
09 食料	1	3	-	3	-	3	x	x
10 飲料	1	8	5	3	5	3	x	x
11 繊維	2	40	3	37	3	37	x	x
12 木材	2	4	4	-	4	-	x	x
13 家具	-	-	-	-	-	-	-	-
14 紙	-	-	-	-	-	-	-	-
15 印刷	1	4	1	3	1	3	x	x
16 化学	1	14	12	2	12	2	x	x
17 石油	-	-	-	-	-	-	-	-
18 プラスチック	-	-	-	-	-	-	-	-
19 ゴム	-	-	-	-	-	-	-	-
20 皮革	-	-	-	-	-	-	-	-
21 土石	7	924	728	196	741	214	463,746	1,301,572
22 鉄鋼	-	-	-	-	-	-	-	-
23 非金属	2	319	267	52	267	52	x	x
24 金属	-	-	-	-	-	-	-	-
25 はん	-	-	-	-	-	-	-	-
26 生産	1	45	44	1	47	2	x	x
27 業務	-	-	-	-	-	-	-	-
28 電気	-	-	-	-	-	-	-	-
29 機械	-	-	-	-	-	-	-	-
30 情報	1	27	4	23	4	23	x	x
31 輸送	-	-	-	-	-	-	-	-
32 その他	-	-	-	-	-	-	-	-
白鷹町	52	1,500	832	668	837	668	521,598	1,099,449
09 食料	6	83	40	43	40	43	23,729	138,772
10 飲料	2	3	3	-	3	-	x	x
11 繊維	6	86	12	74	12	74	20,687	11,930
12 木材	1	3	3	-	3	-	x	x
13 家具	1	4	4	-	4	-	x	x
14 紙	-	-	-	-	-	-	-	-
15 印刷	1	4	2	2	2	2	x	x
16 化学	-	-	-	-	-	-	-	-
17 石油	-	-	-	-	-	-	-	-
18 プラスチック	3	48	25	23	25	23	14,774	29,696
19 ゴム	-	-	-	-	-	-	-	-
20 皮革	2	24	11	13	11	13	x	x
21 土石	2	111	100	11	100	11	x	x
22 鉄鋼	1	6	5	1	5	1	x	x
23 非金属	1	25	11	14	11	14	x	x
24 金属	3	68	44	24	44	24	x	x
25 はん	-	-	-	-	-	-	-	-
26 生産	13	272	204	68	204	68	99,983	251,434
27 業務	-	-	-	-	-	-	-	-
28 電気	1	5	2	3	2	3	x	x
29 機械	5	351	112	239	113	239	x	x
30 情報	-	-	-	-	-	-	-	-
31 輸送	4	407	254	153	258	153	161,616	303,660
32 その他	-	-	-	-	-	-	-	-

第4表 地域・市町村別・産業中分類別統計表(2)

(全事業所)

地域・市町村別 産業中分類別	製造品出荷額等					生産額 従業者30人以上	付加 価値額 従業者29人以下 粗付加価値額	粗付加 価値額
	合計	製造品 出荷額	加工賃 収入額	くず・ 廃物計	修理料等 その他の 収入額			
	万円	万円	万円	万円	万円	万円	万円	万円
川西町	2,925,885	2,479,092	428,709	-	18,084	2,640,767	1,082,082	1,094,063
09 食料	x	x	-	-	-	-	x	x
10 飲料	15,861	15,861	-	-	-	-	8,657	8,657
11 繊維	15,739	-	15,739	-	-	-	10,679	10,679
12 木材	-	-	-	-	-	-	-	-
13 家具	-	-	-	-	-	-	-	-
14 紙	-	-	-	-	-	-	-	-
15 印刷	x	x	x	-	-	-	x	x
16 化学	x	x	x	-	-	x	x	x
17 石油	-	-	-	-	-	-	-	-
18 プラスチック	x	x	x	-	x	x	x	x
19 ゴム	-	-	-	-	-	-	-	-
20 皮革	-	-	-	-	-	-	-	-
21 土石	-	-	-	-	-	-	-	-
22 鉄鋼	-	-	-	-	-	-	-	-
23 非金属	x	x	-	-	x	-	x	x
24 金属	x	x	x	-	-	-	x	x
25 はん	-	-	-	-	-	-	-	-
26 生産	101,405	93,763	7,642	-	-	-	50,587	50,587
27 業務	x	x	x	-	-	x	x	x
28 電気	x	x	x	-	-	x	x	x
29 機械	50,976	16,626	34,115	-	235	-	33,596	33,596
30 情報	x	-	x	-	-	-	x	x
31 輸送	x	-	x	-	-	x	x	x
32 その他	1,578,540	1,445,685	116,994	-	15,861	1,552,444	415,212	427,632
小国町	4,076,122	3,881,090	74,933	252	119,847	3,846,638	1,682,077	1,860,172
09 食料	x	x	-	-	-	-	x	x
10 飲料	x	x	-	-	x	-	x	x
11 繊維	x	x	x	-	x	-	x	x
12 木材	x	x	x	-	x	-	x	x
13 家具	-	-	-	-	-	-	-	-
14 紙	-	-	-	-	-	-	-	-
15 印刷	x	x	-	-	-	-	x	x
16 化学	x	-	x	-	-	-	x	x
17 石油	-	-	-	-	-	-	-	-
18 プラスチック	-	-	-	-	-	-	-	-
19 ゴム	-	-	-	-	-	-	-	-
20 皮革	-	-	-	-	-	-	-	-
21 土石	2,518,689	2,364,192	42,252	252	111,993	2,388,889	1,221,880	1,269,984
22 鉄鋼	-	-	-	-	-	-	-	-
23 非金属	x	x	x	-	x	x	x	x
24 金属	-	-	-	-	-	-	-	-
25 はん	-	-	-	-	-	-	-	-
26 生産	x	x	-	-	-	x	x	x
27 業務	-	-	-	-	-	-	-	-
28 電気	-	-	-	-	-	-	-	-
29 機械	-	-	-	-	-	-	-	-
30 情報	x	x	-	-	-	-	x	x
31 輸送	-	-	-	-	-	-	-	-
32 その他	-	-	-	-	-	-	-	-
白鷹町	2,392,526	2,082,579	257,305	232	52,410	2,128,581	1,093,531	1,200,177
09 食料	216,786	216,576	106	-	104	202,349	65,606	73,043
10 飲料	x	x	-	-	-	-	x	x
11 繊維	47,529	36,870	10,659	-	-	30,377	31,386	32,327
12 木材	x	x	x	-	-	-	x	x
13 家具	x	x	-	-	-	-	x	x
14 紙	-	-	-	-	-	-	-	-
15 印刷	x	x	x	-	-	-	x	x
16 化学	-	-	-	-	-	-	-	-
17 石油	-	-	-	-	-	-	-	-
18 プラスチック	54,127	54,127	-	-	-	-	22,209	22,209
19 ゴム	-	-	-	-	-	-	-	-
20 皮革	x	x	x	-	-	-	x	x
21 土石	x	x	-	-	x	x	x	x
22 鉄鋼	x	-	x	-	-	-	x	x
23 非金属	x	x	-	-	x	-	x	x
24 金属	x	x	x	-	-	94,978	x	x
25 はん	-	-	-	-	-	-	-	-
26 生産	472,718	392,076	74,175	56	6,411	429,685	219,255	201,708
27 業務	-	-	-	-	-	-	-	-
28 電気	x	-	x	-	-	-	x	x
29 機械	x	x	124	-	2,510	532,141	x	x
30 情報	-	-	-	-	-	-	-	-
31 輸送	628,724	471,231	157,317	176	-	x	221,247	300,063
32 その他	-	-	-	-	-	-	-	-

第4表 地域・市町村別・産業中分類別統計表(1)

(全事業所)

地域・市町村別 産業中分類別	事業 所数	従業者数 合計			常用労働者数		現金給与 総額	原材 料使用額等
		計	男	女	男	女		
		人	人	人	人	人		
飯豊町	21	1,302	892	410	894	410	553,993	2,029,269
09 食料	-	-	-	-	-	-	-	-
10 飲料	2	9	8	1	8	1	x	x
11 繊維	2	16	6	10	6	10	x	x
12 木材	2	21	17	4	17	4	x	x
13 家具	-	-	-	-	-	-	-	-
14 紙	-	-	-	-	-	-	-	-
15 印刷	-	-	-	-	-	-	-	-
16 化学	-	-	-	-	-	-	-	-
17 石油	-	-	-	-	-	-	-	-
18 プラスチック	2	106	80	26	80	26	x	x
19 ゴム	-	-	-	-	-	-	-	-
20 皮革	-	-	-	-	-	-	-	-
21 土石	-	-	-	-	-	-	-	-
22 鉄鋼	-	-	-	-	-	-	-	-
23 非金属	-	-	-	-	-	-	-	-
24 金属	4	144	98	46	98	46	59,256	159,576
25 はん	1	182	110	72	110	72	x	x
26 生産	3	130	122	8	122	8	x	x
27 業務	-	-	-	-	-	-	-	-
28 電気	1	78	58	20	58	20	x	x
29 電機	1	8	6	2	6	2	x	x
30 情報	-	-	-	-	-	-	-	-
31 輸送	2	596	386	210	388	210	x	x
32 その他	1	12	1	11	1	11	x	x
三川町	24	771	557	214	563	214	301,623	1,204,995
09 食料	7	88	38	50	38	50	x	x
10 飲料	1	1	1	-	1	-	x	x
11 繊維	-	-	-	-	-	-	-	-
12 木材	-	-	-	-	-	-	-	-
13 家具	-	-	-	-	-	-	-	-
14 紙	-	-	-	-	-	-	-	-
15 印刷	-	-	-	-	-	-	-	-
16 化学	-	-	-	-	-	-	-	-
17 石油	-	-	-	-	-	-	-	-
18 プラスチック	2	83	45	38	45	38	x	x
19 ゴム	-	-	-	-	-	-	-	-
20 皮革	-	-	-	-	-	-	-	-
21 土石	1	8	5	3	5	3	x	x
22 鉄鋼	1	9	7	2	7	2	x	x
23 非金属	-	-	-	-	-	-	-	-
24 金属	2	80	72	8	74	8	x	x
25 はん	2	12	6	6	7	6	x	x
26 生産	4	315	264	51	266	51	x	x
27 業務	2	157	104	53	105	53	x	x
28 電気	1	16	13	3	13	3	x	x
29 電機	-	-	-	-	-	-	-	-
30 情報	-	-	-	-	-	-	-	-
31 輸送	-	-	-	-	-	-	-	-
32 その他	1	2	2	-	2	-	x	x
庄内町	50	962	648	314	667	319	332,359	945,974
09 食料	12	260	138	122	138	122	75,458	496,775
10 飲料	2	6	3	3	3	3	x	x
11 繊維	2	99	85	14	85	14	x	x
12 木材	1	2	1	1	1	1	x	x
13 家具	2	9	7	2	7	2	x	x
14 紙	1	22	11	11	11	11	x	x
15 印刷	-	-	-	-	-	-	-	-
16 化学	1	16	16	-	16	-	x	x
17 石油	2	9	7	2	7	2	x	x
18 プラスチック	-	-	-	-	-	-	-	-
19 ゴム	2	50	25	25	25	25	x	x
20 皮革	-	-	-	-	-	-	-	-
21 土石	5	61	52	9	52	9	24,623	38,924
22 鉄鋼	-	-	-	-	-	-	-	-
23 非金属	-	-	-	-	-	-	-	-
24 金属	7	161	142	19	142	19	59,944	217,366
25 はん	1	67	60	7	60	7	x	x
26 生産	6	103	68	35	68	35	35,753	72,163
27 業務	1	13	7	6	7	6	x	x
28 電気	2	67	14	53	33	58	x	x
29 電機	1	10	8	2	8	2	x	x
30 情報	-	-	-	-	-	-	-	-
31 輸送	1	3	2	1	2	1	x	x
32 その他	1	4	2	2	2	2	x	x

第4表 地域・市町村別・産業中分類別統計表(2)

(全事業所)

地域・市町村別 産業中分類別	製造品出荷額等					生産額 従業者30人以上	付加 価値額 従業者29人以下 粗付加価値額	粗付加 価値額
	合計	製造品 出荷額	加工賃 収入額	くず・ 廃物計	修理料等 その他の 収入額			
	万円	万円	万円	万円	万円	万円	万円	万円
飯豊町	3,366,204	3,244,099	33,257	-	88,848	3,164,187	1,130,837	1,261,368
09 食料	-	-	-	-	-	-	-	-
10 飲料	x	x	-	-	x	-	x	x
11 繊維	x	x	x	-	x	-	x	x
12 木材	x	x	x	-	x	-	x	x
13 家具	-	-	-	-	-	-	-	-
14 紙	-	-	-	-	-	-	-	-
15 印刷	-	-	-	-	-	-	-	-
16 化学	-	-	-	-	-	-	-	-
17 石油	-	-	-	-	-	-	-	-
18 プラスチック	x	x	x	-	x	x	x	x
19 ゴム	-	-	-	-	-	-	-	-
20 皮革	-	-	-	-	-	-	-	-
21 土石	-	-	-	-	-	-	-	-
22 鉄鋼	-	-	-	-	-	-	-	-
23 非金属	-	-	-	-	-	-	-	-
24 金属	301,074	293,191	7,883	-	-	296,597	124,090	131,114
25 はん	x	x	x	-	-	x	x	x
26 生産	x	x	-	-	-	x	x	x
27 業務	-	-	-	-	-	-	-	-
28 電気	x	x	-	-	-	x	x	x
29 電機	x	x	-	-	-	-	x	x
30 情報	-	-	-	-	-	-	-	-
31 輸送	x	x	x	-	-	x	x	x
32 その他	x	x	-	-	-	-	x	x
三川町	1,911,392	1,807,135	93,138	-	11,119	1,639,425	514,634	644,024
09 食料	x	x	x	-	x	-	x	x
10 飲料	x	x	-	-	x	-	x	x
11 繊維	-	-	-	-	-	-	-	-
12 木材	-	-	-	-	-	-	-	-
13 家具	-	-	-	-	-	-	-	-
14 紙	-	-	-	-	-	-	-	-
15 印刷	-	-	-	-	-	-	-	-
16 化学	-	-	-	-	-	-	-	-
17 石油	-	-	-	-	-	-	-	-
18 プラスチック	x	x	-	-	x	x	x	x
19 ゴム	-	-	-	-	-	-	-	-
20 皮革	-	-	-	-	-	-	-	-
21 土石	x	x	-	-	x	-	x	x
22 鉄鋼	x	x	-	-	-	-	x	x
23 非金属	-	-	-	-	-	-	-	-
24 金属	x	x	x	-	x	x	x	x
25 はん	x	-	x	-	x	-	x	x
26 生産	x	x	80,621	-	-	450,040	x	x
27 業務	x	x	x	-	-	-	x	x
28 電気	x	x	-	-	x	-	x	x
29 電機	-	-	-	-	-	-	-	-
30 情報	-	-	-	-	-	-	-	-
31 輸送	-	-	-	-	-	-	-	-
32 その他	x	x	-	-	-	-	x	x
庄内町	1,521,862	1,286,862	186,907	205	47,888	981,311	498,322	528,632
09 食料	705,128	669,239	23,248	-	12,641	x	177,793	193,359
10 飲料	x	x	-	-	x	-	x	x
11 繊維	x	x	x	-	-	x	x	x
12 木材	x	x	x	-	x	-	x	x
13 家具	x	x	-	-	-	-	x	x
14 紙	x	x	x	-	x	-	x	x
15 印刷	-	-	-	-	-	-	-	-
16 化学	x	-	x	-	-	-	x	x
17 石油	x	x	-	-	-	-	x	x
18 プラスチック	-	-	-	-	-	-	-	-
19 ゴム	x	x	x	-	-	x	x	x
20 皮革	-	-	-	-	-	-	-	-
21 土石	99,245	77,119	2,736	-	19,390	-	54,954	54,954
22 鉄鋼	-	-	-	-	-	-	-	-
23 非金属	-	-	-	-	-	-	-	-
24 金属	219,982	202,193	17,784	5	-	174,443	124	3,623
25 はん	x	x	x	-	x	x	x	x
26 生産	177,233	123,597	53,303	200	133	-	95,532	95,532
27 業務	x	-	x	-	-	-	x	x
28 電気	x	x	x	-	x	x	x	x
29 電機	x	x	x	-	x	-	x	x
30 情報	-	-	-	-	-	-	-	-
31 輸送	x	x	-	-	-	-	x	x
32 その他	x	x	-	-	x	-	x	x

第4表 地域・市町村別・産業中分類別統計表(1)

(全事業所)

地域・市町村別 産業中分類別	事業 所数	従業者数 合計			常用労働者数		現金給与 総額	原 材 料 使用額等
		計	男	女	男	女		
		人	人	人	人	人	万円	万円
遊佐町	31	513	342	171	342	171	182,733	696,389
09 食料等	2	86	48	38	48	38	x	x
10 飲料	4	30	18	12	18	12	9,056	8,418
11 繊維	1	28	4	24	4	24	x	x
12 木材	3	26	20	6	20	6	x	x
13 家具	1	4	2	2	2	2	x	x
14 紙	1	93	70	23	70	23	x	x
15 印刷	-	-	-	-	-	-	-	-
16 化学	1	41	36	5	36	5	x	x
17 石油	-	-	-	-	-	-	-	-
18 プラスチック	1	16	11	5	11	5	x	x
19 ゴム	-	-	-	-	-	-	-	-
20 皮革	-	-	-	-	-	-	-	-
21 土石	2	9	7	2	7	2	x	x
22 鉄鋼	-	-	-	-	-	-	-	-
23 非金属	1	4	2	2	2	2	x	x
24 金属	10	86	69	17	69	17	27,248	28,781
25 はん	-	-	-	-	-	-	-	-
26 は生産	1	22	7	15	7	15	6,805	7,087
27 業用	-	-	-	-	-	-	-	-
28 電機	-	-	-	-	-	-	-	-
29 電気	1	11	8	3	8	3	x	x
30 情報	-	-	-	-	-	-	-	-
31 輸送	1	55	39	16	39	16	x	x
32 その他	1	2	1	1	1	1	x	x

第4表 地域・市町村別・産業中分類別統計表(2)

(全事業所)

地域・市町村別 産業中分類別	製造品出荷額等					生産額 従業者30人以上	付加 価値額 従業者29人以下 粗付加価値額	粗付加 価値額
	合計	製造品 出荷額	加工賃 収入額	くず・ 廃物計	修理料等 その他の 収入額			
	万円	万円	万円	万円	万円	万円	万円	万円
遊佐町	1,411,150	1,320,105	61,125	-	29,920	1,078,215	632,857	653,997
09 食料等	x	x	x	-	x	x	x	x
10 飲料	33,252	33,252	-	-	-	-	20,261	20,261
11 繊維	x	x	x	-	-	-	x	x
12 木材	x	x	x	-	x	-	x	x
13 家具	x	x	-	-	-	-	x	x
14 紙	x	x	x	-	x	x	x	x
15 印刷	-	-	-	-	-	-	-	-
16 化学	x	x	x	-	-	x	x	x
17 石油	-	-	-	-	-	-	-	-
18 プラ	x	x	-	-	x	-	x	x
19 ゴム	-	-	-	-	-	-	-	-
20 皮革	-	-	-	-	-	-	-	-
21 土石	x	x	-	-	x	-	x	x
22 鉄鋼	-	-	-	-	-	-	-	-
23 非鉄	x	-	x	-	x	-	x	x
24 金属	82,347	38,943	38,566	-	4,838	-	48,696	48,696
25 はん	-	-	-	-	-	-	-	-
26 生産	x	x	-	-	-	-	x	x
27 業務	-	-	-	-	-	-	-	-
28 電	-	-	-	-	-	-	-	-
29 電機	x	x	x	-	x	-	x	x
30 情報	-	-	-	-	-	-	-	-
31 輸送	x	x	-	-	-	x	x	x
32 その他	x	x	-	-	x	-	x	x

第5表 産業別・従業者規模別・工業用地・工業用水統計表

(従業者30人以上の事業所)

区 分	工業用地	工業用水					
	敷地面積	使用事業所数	淡水合計	水源別(淡水)			
				公共水道		井戸水	その他の淡水
				工業用水道	上水道		
	m ²		m ³	m ³	m ³	m ³	m ³
総 数	16,879,797	690	147,856	42,599	44,874	53,674	6,709
産 業 別							
09 食 料	1,552,135	109	39,531	614	23,471	15,141	305
10 飲 料 等	259,141	10	9,202	-	1,337	7,865	-
11 織 維	414,664	51	12,134	-	2,479	9,655	-
12 木 材	269,338	7	33	-	10	23	-
13 家 具	363,679	12	337	50	235	52	-
14 紙	262,729	12	9,887	9,350	102	435	-
15 印 刷	188,868	17	884	19	836	29	-
16 化 学	1,467,936	19	15,335	12,103	1,507	1,669	56
17 石 油	-	-	-	-	-	-	-
18 プ ラ	943,500	31	2,916	116	838	1,962	-
19 ゴ ム	75,155	4	108	89	19	-	-
20 皮 革	106,210	8	861	-	241	620	-
21 土 石	1,651,861	24	10,689	7,574	774	195	2,146
22 鉄 鋼	258,238	12	2,452	19	229	2,203	1
23 非 鉄	562,255	10	4,660	3,076	449	-	1,135
24 金 属	936,177	53	6,622	535	3,056	2,931	100
25 は ん 用	508,226	23	662	-	648	11	3
26 生 産 用	2,027,217	104	2,936	651	1,876	409	-
27 業 務 用	249,728	18	834	1	217	616	-
28 電 子	2,141,906	57	19,521	8,002	3,839	6,179	1,501
29 電 機	691,818	45	1,480	159	1,001	273	47
30 情 報	378,691	17	779	-	192	587	-
31 輸 送	1,077,512	34	4,544	70	1,199	1,866	1,409
32 そ の 他	492,813	13	1,449	171	319	953	6
従 業 者 規 模 別							
30人 ~ 49人	3,437,905	257	27,144	11,111	7,710	6,320	2,003
50人 ~ 99人	3,417,612	224	22,585	3,385	6,111	12,681	408
100人 ~ 199人	3,591,534	116	47,901	10,371	19,534	17,933	63
200人 ~ 299人	1,965,029	40	8,357	399	4,209	2,567	1,182
300人 ~ 499人	2,159,619	35	25,012	5,915	5,438	12,161	1,498
500人 以上	2,308,098	18	16,857	11,418	1,872	2,012	1,555

第6表 地域・市町村別・工業用地・工業用水統計表

(従業者30人以上の事業所)

区 分	工業用地	工 業 用 水					
	敷 地 面 積	使 用 事業所数	淡水合計	水 源 別 (淡 水)			
				公 共 水 道		井 戸 水	その他の 淡水
				工業用 水 道	上 水 道		
m ²		m ³	m ³	m ³	m ³	m ³	
総 数	16,879,797	690	147,856	42,599	44,874	53,674	6,709
村山地域計	6,455,377	296	69,978	18,646	18,736	30,790	1,806
山 形 市	1,409,628	78	21,906	9,930	4,055	6,130	1,791
寒河江市	1,009,218	36	10,989	-	3,519	7,470	-
上 山 市	455,153	19	2,172	-	439	1,733	-
村 山 市	262,434	25	1,526	-	1,483	43	-
天 童 市	925,752	46	11,373	-	2,056	9,317	-
東 根 市	1,515,788	42	12,958	8,716	2,250	1,992	-
尾花沢市	174,270	12	405	-	405	-	-
山 辺 町	46,305	7	226	-	226	-	-
中 山 町	x	2	x	-	x	x	x
河 北 町	297,568	17	3,861	-	1,195	2,666	-
西 川 町	x	2	x	-	x	x	x
朝 日 町	58,386	3	173	-	173	-	-
大 江 町	113,950	4	2,911	-	1,930	981	-
大石田町	102,163	3	522	-	498	24	-
最上地域計	946,215	46	2,243	562	867	814	-
新 庄 市	699,870	28	1,521	562	279	680	-
金 山 町	38,217	3	23	-	23	-	-
最 上 町	105,390	8	354	-	244	110	-
舟 形 町	x	1	x	-	x	-	-
真室川町	90,068	5	339	-	315	24	-
大 蔵 村	-	-	-	-	-	-	-
鮭 川 村	x	1	x	-	x	-	-
戸 沢 村	-	-	-	-	-	-	-
置賜地域計	5,269,968	199	31,484	12,683	4,703	10,660	3,438
米 沢 市	2,767,101	81	14,523	7,137	1,368	4,015	2,003
長 井 市	452,352	27	3,799	-	625	3,073	101
南 陽 市	319,502	28	2,464	-	330	2,087	47
高 畠 町	556,192	27	2,008	-	1,031	977	-
川 西 町	140,178	9	161	-	155	-	6
小 国 町	544,579	6	7,029	5,546	102	100	1,281
白 鷹 町	305,140	14	1,181	-	773	408	-
飯 豊 町	184,924	7	319	-	319	-	-
庄内地域計	4,208,237	149	44,151	10,708	20,568	11,410	1,465
鶴 岡 市	1,642,451	78	16,297	-	3,873	10,959	1,465
酒 田 市	2,157,474	51	12,105	9,708	2,214	183	-
三 川 町	164,101	7	38	-	38	-	-
庄 内 町	59,393	9	14,419	-	14,419	-	-
遊 佐 町	184,818	4	1,292	1,000	24	268	-

第7表 産業細分類別統計表

(全事業所)

分類 番号	産業分類名	事業所数	従業者数	製造品 出荷額等	現金給与 総額	原材料 使用額等	付加価値額
			人	万円	万円	万円	万円
		2,701	98,272	302,393,261	38,396,699	178,928,301	111,767,374
09	食料品製造業	406	14,045	33,784,321	4,104,602	20,525,533	11,476,530
091	畜産食料品製造業	53	2,757	9,665,364	799,103	7,190,837	2,215,191
0911	部分肉・冷凍肉製造業	18	895	5,688,699	280,010	4,833,821	802,045
0912	肉加工品製造業	23	1,577	3,288,832	440,440	1,830,955	1,277,038
0913	処理牛乳・乳飲料製造業	3	74	324,203	16,975	255,162	59,506
0914	乳製品製造業(処理牛乳・乳飲料を除く)	5	118	231,159	34,883	151,471	66,818
0919	その他の畜産食料品製造業	4	93	132,471	26,795	119,428	9,784
092	水産食料品製造業	8	110	158,506	27,490	117,373	33,872
0923	水産練製品製造業	2	7	x	x	x	x
0925	冷凍水産物製造業	1	11	x	x	x	x
0929	その他の水産食料品製造業	5	92	142,540	24,064	102,021	33,296
093	野菜缶詰・果実缶詰・農産保存食料品製造業	56	1,753	2,804,451	491,672	1,559,143	1,017,196
0931	野菜缶詰・果実缶詰・農産保存食料品製造業(野菜漬物を除く)	27	1,205	2,114,686	363,240	1,224,465	710,608
0932	野菜漬物製造業(缶詰、瓶詰、つぼ詰を除く)	29	548	689,765	128,432	334,678	306,588
094	調味料製造業	30	276	302,197	65,838	132,647	152,127
0941	味そ製造業	16	98	103,785	21,085	39,933	59,161
0942	しょう油・食用アミノ酸製造業	10	89	138,910	27,531	63,146	65,111
0943	ソース製造業	1	6	x	x	x	x
0949	その他の調味料製造業	3	83	x	x	x	x
096	精穀・製粉業	27	314	3,454,163	129,726	2,146,866	1,156,743
0961	精米・精麦業	18	217	3,258,937	95,808	2,048,613	1,069,375
0962	小麦粉製造業	1	37	x	x	x	x
0969	その他の精穀・製粉業	8	60	x	x	x	x
097	パン・菓子製造業	60	2,797	6,690,640	797,685	3,471,037	2,754,285
0971	パン製造業	4	71	41,584	14,368	16,014	21,867
0972	生菓子製造業	35	972	1,401,627	258,689	774,437	512,335
0973	ビスケット類・干菓子製造業	4	33	16,951	6,701	5,134	10,884
0974	米菓製造業	7	272	415,004	102,052	238,408	143,145
0979	その他のパン・菓子製造業	10	1,449	4,815,474	415,875	2,437,044	2,066,054
098	動植物油脂製造業	8	250	968,811	108,317	460,539	459,758
0981	動植物油脂製造業(食用油脂加工業を除く)	6	236	x	x	x	x
0982	食用油脂加工業	2	14	x	x	x	x
099	その他の食料品製造業	164	5,788	9,740,189	1,684,771	5,447,091	3,687,358
0992	めん類製造業	36	489	578,991	134,771	268,321	283,122
0993	豆腐・油揚げ製造業	9	115	82,673	37,963	29,964	48,993
0994	あん類製造業	9	56	95,995	14,517	31,285	59,910
0995	冷凍調理食品製造業	17	2,303	5,099,694	704,004	2,707,287	2,012,630
0996	そう(惣)菜製造業	16	600	743,845	188,222	574,349	144,507
0997	すし・弁当・調理パン製造業	11	529	674,779	142,630	391,563	241,781
0998	レトルト食品製造業	3	154	245,608	37,397	150,031	87,220
0999	他に分類されない食料品製造業	63	1,542	2,218,604	425,267	1,294,291	809,195
10	飲料・たばこ・飼料製造業	85	1,454	3,905,617	509,793	2,143,532	1,332,582
101	清涼飲料製造業	10	512	2,380,279	195,154	1,640,171	610,604
1011	清涼飲料製造業	10	512	2,380,279	195,154	1,640,171	610,604
102	酒類製造業	58	831	1,409,667	282,672	466,887	650,640
1021	果実酒製造業	8	95	158,162	32,683	76,174	64,885
1022	ビール類製造業	2	5	x	x	x	x
1023	清酒製造業	47	709	1,132,128	241,674	370,438	521,709
1024	蒸留酒・混成酒製造業	1	22	x	x	x	x
103	茶・コーヒー製造業(清涼飲料を除く)	1	47	x	x	x	x
1031	製茶業	1	47	x	x	x	x
104	製氷業	1	5	x	x	x	x
1041	製氷業	1	5	x	x	x	x
106	飼料・有機質肥料製造業	15	59	49,138	16,503	13,924	32,012
1063	有機質肥料製造業	15	59	49,138	16,503	13,924	32,012
11	繊維工業	228	5,540	3,860,776	1,307,284	1,701,451	1,987,150
111	製糸業、紡績業、化学繊維・ねん糸等製造業	11	179	130,622	37,635	92,520	35,099
1112	化学繊維製造業	2	70	x	x	x	x
1113	炭素繊維製造業	1	2	x	x	x	x
1116	毛紡績業	2	32	x	x	x	x
1117	ねん糸製造業(かさ高加工糸を除く)	6	75	88,545	14,915	79,409	8,657

第7表 産業細分類別統計表

(全事業所)

分類番号	産業分類名	事業所数	従業者数	製造品出荷額等	現金給与総額	原材料使用額等	付加価値額
			人	万円	万円	万円	万円
112	織物業	31	297	227,152	67,921	99,593	115,804
1121	綿・スフ織物業	2	21	x	x	x	x
1122	絹・人絹織物業	28	273	214,882	61,716	95,069	108,763
1129	その他の織物業	1	3	x	x	x	x
113	ニット生地製造業	3	6	3,227	677	343	2,666
1133	横編ニット生地製造業	3	6	3,227	677	343	2,666
114	染色整理業	11	172	159,870	42,942	86,712	65,770
1142	絹・人絹織物機械染色業	2	71	x	x	x	x
1143	毛織物機械染色整理業	1	19	x	x	x	x
1144	織物整理業	1	12	x	x	x	x
1145	織物手加工染色整理業	3	24	16,103	5,625	7,338	8,087
1146	綿状繊維・糸染色整理業	2	10	x	x	x	x
1147	ニット・レース染色整理業	2	36	x	x	x	x
115	綱・網・レース・繊維粗製品製造業	4	28	7,235	3,929	1,076	5,603
1159	その他の繊維粗製品製造業	4	28	7,235	3,929	1,076	5,603
116	外衣・シャツ製造業(和式を除く)	118	3,702	2,061,497	856,604	689,075	1,248,690
1161	織物製成人男子・少年服製造業(不織布製及びレース製を含む)	9	378	221,270	76,123	80,932	126,833
1162	織物製成人女子・少女服製造業(不織布製及びレース製を含む)	56	2,141	1,065,621	496,022	284,448	679,539
1164	織物製シャツ製造業(不織布製及びレース製を含み、下着を除く)	1	12	x	x	x	x
1165	織物製事務用・作業用・衛生用・スポーツ用衣服・学校服製造業(不織布製及びレース製を含む)	7	131	64,752	26,942	14,042	46,101
1166	ニット製外衣製造業(アウターシャツ類、セーター類などを除く)	5	71	23,837	15,305	4,739	17,427
1167	ニット製アウターシャツ類製造業	11	234	130,148	52,133	41,097	79,220
1168	セーター類製造業	25	687	534,697	176,169	258,754	284,925
1169	その他の外衣・シャツ製造業	4	48	x	x	x	x
117	下着類製造業	5	300	424,104	81,853	307,773	119,443
1171	織物製下着製造業	1	22	x	x	x	x
1172	ニット製下着製造業	4	278	x	x	x	x
118	和装製品・その他の衣服・繊維製身の回り品製造業	15	139	70,690	23,657	29,504	37,207
1181	和装製品製造業(足袋を含む)	7	51	x	x	x	x
1183	スカーフ・マフラー・ハンカチーフ製造業	1	5	x	x	x	x
1189	他に分類されない衣服・繊維製身の回り品製造業	7	83	46,930	11,168	21,889	22,530
119	その他の繊維製品製造業	30	717	776,379	192,066	394,855	356,868
1191	寝具製造業	5	121	82,065	23,492	43,578	34,292
1193	じゅうたん・その他の繊維製床敷物製造業	2	65	x	x	x	x
1194	帆布製品製造業	3	20	17,947	5,082	5,550	11,301
1195	繊維製袋製造業	1	10	x	x	x	x
1196	刺しゅう業	1	2	x	x	x	x
1198	繊維製衛生材料製造業	2	23	x	x	x	x
1199	他に分類されない繊維製品製造業	16	476	612,285	139,301	332,303	264,776
12	木材・木製品製造業(家具を除く)	104	1,070	2,950,104	346,792	1,645,099	1,135,092
121	製材業、木製品製造業	71	576	1,226,701	167,420	642,299	512,634
1211	一般製材業	52	420	670,541	115,906	338,122	292,505
1213	木材チップ製造業	18	141	x	x	x	x
1219	その他の特殊製材業	1	15	x	x	x	x
122	造作材・合板・建築用組立材料製造業	17	351	1,604,557	144,387	945,342	568,094
1221	造作材製造業(建具を除く)	4	62	87,926	20,775	42,039	41,714
1222	合板製造業	1	20	x	x	x	x
1223	集成材製造業	2	102	x	x	x	x
1224	建築用木製組立材料製造業	9	166	765,848	58,560	569,619	178,697
1227	銘木製造業	1	1	x	x	x	x
123	木製容器製造業(竹、とうを含む)	4	35	23,409	8,571	11,803	10,550
1231	竹・とう・きりゅう等容器製造業	2	19	x	x	x	x
1232	木箱製造業	2	16	x	x	x	x
129	その他の木製品製造業(竹、とうを含む)	12	108	95,437	26,414	45,655	43,814
1299	他に分類されない木製品製造業(竹、とうを含む)	12	108	95,437	26,414	45,655	43,814
13	家具・装備品製造業	86	1,646	2,228,328	535,991	1,147,467	957,694
131	家具製造業	56	1,405	1,891,352	468,548	973,264	817,696
1311	木製家具製造業(漆塗りを除く)	52	1,292	1,747,713	421,757	911,786	752,420
1312	金属製家具製造業	4	113	143,639	46,791	61,478	65,276
133	建具製造業	26	198	267,449	51,360	140,864	107,099
1331	建具製造業	26	198	267,449	51,360	140,864	107,099
139	その他の家具・装備品製造業	4	43	69,527	16,083	33,339	32,899

第7表 産業細分類別統計表

(全事業所)

分類番号	産業分類名	事業所数	従業者数	製造品出荷額等	現金給与総額	原材料使用額等	付加価値額
			人	万円	万円	万円	万円
1391	事務所用・店舗用装備品製造業	2	17	x	x	x	x
1392	窓用・扉用日よけ、日本びょうぶ等製造業	1	5	x	x	x	x
1399	他に分類されない家具・装備品製造業	1	21	x	x	x	x
14	パルプ・紙・紙加工品製造業	41	1,025	2,283,451	356,066	1,454,977	708,910
142	紙製造業	1	43	x	x	x	x
1422	板紙製造業	1	43	x	x	x	x
143	加工紙製造業	3	80	236,467	33,851	168,104	60,850
1431	塗工紙製造業(印刷用紙を除く)	1	10	x	x	x	x
1432	段ボール製造業	2	70	x	x	x	x
144	紙製品製造業	2	119	x	x	x	x
1441	事務用・学用紙製品製造業	1	110	x	x	x	x
1449	その他の紙製品製造業	1	9	x	x	x	x
145	紙製容器製造業	27	664	1,527,335	214,769	967,055	473,529
1452	角底紙袋製造業	1	6	x	x	x	x
1453	段ボール箱製造業	20	610	1,497,525	204,024	954,276	458,001
1454	紙器製造業	6	48	x	x	x	x
149	その他のパルプ・紙・紙加工品製造業	8	119	234,878	41,592	131,344	93,105
1499	その他のパルプ・紙・紙加工品製造業	8	119	234,878	41,592	131,344	93,105
15	印刷・同関連業	110	2,087	2,734,076	656,379	1,377,778	1,158,815
151	印刷業	101	2,034	2,705,080	648,111	1,368,680	1,140,725
1511	オフセット印刷業(紙に対するもの)	86	1,741	2,227,707	546,237	1,113,220	960,679
1512	オフセット印刷以外の印刷業(紙に対するもの)	4	88	128,186	30,585	63,445	49,060
1513	紙以外の印刷業	11	205	349,187	71,289	192,015	130,986
152	製版業	1	1	x	x	x	x
1521	製版業	1	1	x	x	x	x
153	製本業、印刷物加工業	6	49	24,540	7,217	6,647	16,267
1531	製本業	3	15	7,210	3,420	1,150	5,509
1532	印刷物加工業	3	34	17,330	3,797	5,497	10,758
159	印刷関連サービス業	2	3	x	x	x	x
1591	印刷関連サービス業	2	3	x	x	x	x
16	化学工業	37	3,839	29,422,086	1,758,595	19,341,358	9,747,147
162	無機化学工業製品製造業	6	339	943,100	174,788	554,822	317,479
1621	ソーダ工業	1	158	x	x	x	x
1623	圧縮ガス・液化ガス製造業	3	39	55,238	19,724	6,418	44,381
1629	その他の無機化学工業製品製造業	2	142	x	x	x	x
163	有機化学工業製品製造業	4	116	828,620	66,350	351,158	430,031
1632	脂肪族系中間物製造業(脂肪族系溶剤を含む)	1	41	x	x	x	x
1635	プラスチック製造業	1	46	x	x	x	x
1639	その他の有機化学工業製品製造業	2	29	x	x	x	x
164	油脂加工製品・石けん・合成洗剤・界面活性剤・塗料製造業	3	33	x	x	x	x
1642	石けん・合成洗剤製造業	3	33	x	x	x	x
165	医薬品製造業	11	2,719	19,645,417	1,137,696	14,941,957	5,103,702
1651	医薬品原薬製造業	2	265	x	x	x	x
1652	医薬品製剤製造業	9	2,454	x	x	x	x
166	化粧品・歯磨・その他の化粧品調整品製造業	2	32	x	x	x	x
1661	仕上用・皮膚用化粧品製造業(香水、オーデコロンを含む)	2	32	x	x	x	x
169	その他の化学工業	11	600	7,739,171	362,572	3,362,567	3,773,276
1692	農薬製造業	3	35	1,151,698	16,547	712,511	399,260
1693	香料製造業	4	167	716,560	75,685	400,247	269,122
1699	他に分類されない化学工業製品製造業	4	398	5,870,913	270,340	2,249,809	3,104,894
17	石油製品・石炭製品製造業	21	121	404,839	41,678	289,053	105,262
174	舗装材料製造業	19	103	x	x	x	x
1741	舗装材料製造業	19	103	x	x	x	x
179	その他の石油製品・石炭製品製造業	2	18	x	x	x	x
1799	その他の石油製品・石炭製品製造業	2	18	x	x	x	x
18	プラスチック製品製造業(別掲を除く)	96	4,259	7,488,326	1,363,665	4,176,936	2,779,508
181	プラスチック板・棒・管・継手・異形押出製品製造業	3	33	48,039	10,598	28,795	17,495
1811	プラスチック板・棒製造業	1	15	x	x	x	x
1814	プラスチック異形押出製品製造業	1	2	x	x	x	x
1815	プラスチック板・棒・管・継手・異形押出製品加工業	1	16	x	x	x	x
182	プラスチックフィルム・シート・床材・合成皮革製造業	8	293	233,614	87,839	49,692	162,657
1821	プラスチックフィルム製造業	3	226	178,278	72,935	44,503	117,117

第7表 産業細分類別統計表

(全事業所)

分類番号	産業分類名	事業所数	従業者数	製造品出荷額等	現金給与総額	原材料使用額等	付加価値額
			人	万円	万円	万円	万円
1822	プラスチックシート製造業	2	45	x	x	x	x
1825	プラスチックフィルム・シート・床材・合成皮革加工業	3	22	x	x	x	x
183	工業用プラスチック製品製造業	52	2,466	4,380,258	866,691	2,293,877	1,722,823
1831	電気機械器具用プラスチック製品製造業(加工業を除く)	12	790	1,698,719	298,533	1,013,603	530,348
1832	輸送機械器具用プラスチック製品製造業(加工業を除く)	20	1,281	2,181,634	452,755	1,103,517	911,803
1833	その他の工業用プラスチック製品製造業(加工業を除く)	11	288	398,727	82,122	152,165	213,770
1834	工業用プラスチック製品加工業	9	107	101,178	33,281	24,592	66,902
184	発泡・強化プラスチック製品製造業	12	457	1,417,100	94,740	1,117,089	236,268
1841	軟質プラスチック発泡製品製造業(半硬質性を含む)	2	218	x	x	x	x
1842	硬質プラスチック発泡製品製造業	3	77	112,975	22,657	60,155	46,720
1844	強化プラスチック製容器・浴槽等製造業	1	17	x	x	x	x
1845	発泡・強化プラスチック製品加工業	6	145	265,753	61,082	157,677	98,959
185	プラスチック成形材料製造業(廃プラスチックを含む)	4	30	10,759	7,716	6,471	4,250
1851	プラスチック成形材料製造業	3	25	x	x	x	x
1852	廃プラスチック製品製造業	1	5	x	x	x	x
189	その他のプラスチック製品製造業	17	980	1,398,556	296,081	681,012	636,015
1891	プラスチック製日用雑貨・食卓用品製造業	4	253	372,170	31,860	121,984	226,903
1892	プラスチック製容器製造業	5	307	318,671	137,504	120,610	178,511
1897	他に分類されないプラスチック製品製造業	3	69	79,105	23,935	34,188	40,834
1898	他に分類されないプラスチック製品加工業	5	351	628,610	102,782	404,230	189,767
19	ゴム製品製造業	10	343	386,463	108,276	197,303	154,789
192	ゴム製・プラスチック製履物・同附属品製造業	1	9	x	x	x	x
1921	ゴム製履物・同附属品製造業	1	9	x	x	x	x
193	ゴムベルト・ゴムホース・工業用ゴム製品製造業	8	311	365,001	99,691	191,562	140,497
1932	ゴムホース製造業	1	2	x	x	x	x
1933	工業用ゴム製品製造業	7	309	x	x	x	x
199	その他のゴム製品製造業	1	23	x	x	x	x
1992	医療・衛生用ゴム製品製造業	1	23	x	x	x	x
20	なめし革・同製品・毛皮製造業	23	870	1,704,410	237,334	968,103	665,334
201	なめし革製造業	1	344	x	x	x	x
2011	なめし革製造業	1	344	x	x	x	x
202	工業用革製品製造業(手袋を除く)	4	134	44,711	35,657	6,012	33,419
2021	工業用革製品製造業(手袋を除く)	4	134	44,711	35,657	6,012	33,419
203	革製履物用材料・同附属品製造業	4	93	87,783	19,621	85,187	1,729
2031	革製履物用材料・同附属品製造業	4	93	87,783	19,621	85,187	1,729
204	革製履物製造業	7	221	546,830	75,308	363,227	158,962
2041	革製履物製造業	7	221	546,830	75,308	363,227	158,962
206	かばん製造業	1	16	x	x	x	x
2061	かばん製造業	1	16	x	x	x	x
207	袋物製造業	6	62	38,182	15,459	13,737	22,222
2071	袋物製造業(ハンドバッグを除く)	4	52	x	x	x	x
2072	ハンドバッグ製造業	2	10	x	x	x	x
21	窯業・土石製品製造業	139	4,450	12,969,368	1,952,678	7,088,845	5,251,109
211	ガラス・同製品製造業	19	1,863	6,543,534	885,669	4,046,952	2,119,099
2112	板ガラス加工業	3	683	x	x	x	x
2116	卓上用・ちゅう房用ガラス器具製造業	1	28	x	x	x	x
2119	その他のガラス・同製品製造業	15	1,152	5,218,665	598,739	3,079,419	1,872,667
212	セメント・同製品製造業	61	1,070	2,715,195	394,814	1,195,934	1,333,860
2122	生コンクリート製造業	35	514	1,345,271	179,813	677,291	598,175
2123	コンクリート製品製造業	26	556	1,369,924	215,001	518,643	735,685
213	建設用粘土製品製造業(陶磁器製を除く)	1	7	x	x	x	x
2139	その他の建設用粘土製品製造業	1	7	x	x	x	x
214	陶磁器・同関連製品製造業	3	17	11,193	3,138	1,927	8,423
2142	食卓用・ちゅう房用陶磁器製造業	1	6	x	x	x	x
2149	その他の陶磁器・同関連製品製造業	2	11	x	x	x	x
215	耐火物製造業	1	23	x	x	x	x
2152	不定形耐火物製造業	1	23	x	x	x	x
216	炭素・黒鉛製品製造業	4	892	2,362,509	451,593	1,272,293	1,106,516
2169	その他の炭素・黒鉛製品製造業	4	892	2,362,509	451,593	1,272,293	1,106,516
217	研磨材・同製品製造業	2	39	x	x	x	x
2172	研削と石製造業	1	26	x	x	x	x
2173	研磨布紙製造業	1	13	x	x	x	x

第7表 産業細分類別統計表

(全事業所)

分類番号	産業分類名	事業所数	従業者数	製造品出荷額等	現金給与総額	原材料使用額等	付加価値額
			人	万円	万円	万円	万円
218	骨材・石工品等製造業	36	386	1,002,532	138,735	440,002	498,969
2181	砕石製造業	13	240	551,345	96,872	220,369	288,342
2182	再生骨材製造業	8	52	x	x	x	x
2184	石工品製造業	13	67	69,975	18,860	32,392	34,166
2186	鉱物・土石粉碎等処理業	2	27	x	x	x	x
219	その他の窯業・土石製品製造業	12	153	231,601	57,275	90,833	127,970
2194	鋳型製造業(中子を含む)	6	73	87,149	22,575	30,501	51,498
2199	他に分類されない窯業・土石製品製造業	6	80	144,452	34,700	60,332	76,472
22	鉄鋼業	57	1,251	3,789,092	522,704	2,463,980	1,173,562
224	表面処理鋼材製造業	2	75	x	x	x	x
2249	その他の表面処理鋼材製造業	2	75	x	x	x	x
225	鉄素形材製造業	23	647	x	x	x	x
2251	銑鉄鋳物製造業(銑鉄管、可鍛鋳鉄を除く)	16	364	591,386	142,488	278,004	271,104
2252	可鍛鋳鉄製造業	1	46	x	x	x	x
2253	鋳鋼製造業	2	212	x	x	x	x
2254	鍛工品製造業	4	25	28,018	5,427	18,253	8,878
229	その他の鉄鋼業	32	529	2,520,519	231,247	1,861,068	602,092
2291	鉄鋼シャースリット業	10	303	1,407,972	138,389	985,864	369,246
2292	鉄スクラップ加工処理業	12	175	1,065,505	77,686	861,312	202,711
2299	他に分類されない鉄鋼業	10	51	47,042	15,172	13,892	30,135
23	非鉄金属製造業	46	1,608	5,510,820	733,417	3,471,729	1,648,555
231	非鉄金属第1次製錬・精製業	2	421	x	x	x	x
2319	その他の非鉄金属第1次製錬・精製業	2	421	x	x	x	x
232	非鉄金属第2次製錬・精製業(非鉄金属合金製造業を含む)	4	23	47,592	5,972	21,787	23,458
2322	アルミニウム第2次製錬・精製業(アルミニウム合金製造業を含む)	1	12	x	x	x	x
2329	その他の非鉄金属第2次製錬・精製業(非鉄金属合金製造業を含む)	3	11	x	x	x	x
233	非鉄金属・同合金圧延業(抽伸、押し出しを含む)	2	37	x	x	x	x
2332	アルミニウム・同合金圧延業(抽伸、押し出しを含む)	2	37	x	x	x	x
234	電線・ケーブル製造業	5	96	162,746	19,497	97,579	59,407
2341	電線・ケーブル製造業(光ファイバケーブルを除く)	5	96	162,746	19,497	97,579	59,407
235	非鉄金属素形材製造業	31	777	1,435,835	274,856	798,573	556,940
2351	銅・同合金鋳物製造業(ダイカストを除く)	1	10	x	x	x	x
2352	非鉄金属鋳物製造業(銅・同合金鋳物及びダイカストを除く)	17	329	537,359	114,213	301,216	204,165
2353	アルミニウム・同合金ダイカスト製造業	9	183	208,571	58,345	82,648	110,229
2355	非鉄金属鍛造品製造業	4	255	x	x	x	x
239	その他の非鉄金属製造業	2	254	x	x	x	x
2399	他に分類されない非鉄金属製造業	2	254	x	x	x	x
24	金属製品製造業	283	5,369	10,993,588	1,990,039	6,007,328	4,329,708
242	洋食器・刃物・手道具・金物類製造業	14	219	349,550	94,793	189,231	143,295
2422	機械刃物製造業	6	60	68,748	21,163	24,768	39,385
2423	利器工器具・手道具製造業(やすり、のこぎり、食卓用刃物を除く)	3	7	x	x	x	x
2426	農業用器具製造業(農業用機械を除く)	1	14	x	x	x	x
2429	その他の金物類製造業	4	138	262,444	66,948	158,887	92,289
243	暖房・調理等装置、配管工事用附属品製造業	5	205	726,519	76,441	532,098	206,538
2431	配管工事用附属品製造業(バルブ、コックを除く)	4	196	x	x	x	x
2439	その他の暖房・調理装置製造業(電気機械器具、ガス機器、石油機器を除く)	1	9	x	x	x	x
244	建設用・建築用金属製品製造業(製缶板金業を含む)	122	1,944	5,590,268	762,099	3,191,817	2,088,915
2441	鉄骨製造業	31	626	1,952,992	248,986	1,376,406	464,178
2442	建設用金属製品製造業(鉄骨を除く)	22	140	325,125	53,595	189,975	123,299
2443	金属製サッシ・ドア製造業	17	209	300,808	75,659	172,820	114,289
2445	建築用金属製品製造業(サッシ、ドア、建築用金物を除く)	12	424	2,351,178	178,234	1,225,962	997,181
2446	製缶板金業	40	545	660,165	205,625	226,654	389,968
245	金属素形材製品製造業	44	969	1,830,941	365,680	1,114,443	610,345
2451	アルミニウム・同合金プレス製品製造業	11	308	x	x	x	x
2452	金属プレス製品製造業(アルミニウム・同合金を除く)	32	650	1,149,589	223,344	735,869	368,800
2453	粉末や金製品製造業	1	11	x	x	x	x
246	金属被覆・彫刻業、熱処理業(ほうろう鉄器を除く)	57	1,412	1,724,191	492,156	637,771	904,115
2461	金属製品塗装業	22	397	334,883	132,674	92,615	212,879
2464	電気めっき業(表面処理鋼材製造業を除く)	14	645	977,255	241,479	366,144	494,577
2465	金属熱処理業	9	186	191,844	56,947	92,979	81,135
2469	その他の金属表面処理業	12	184	220,209	61,056	86,033	115,524
247	金属線製品製造業(ねじ類を除く)	8	103	156,411	32,421	92,817	57,684

第7表 産業細分類別統計表

(全事業所)

分類番号	産業分類名	事業所数	従業者数	製造品出荷額等	現金給与総額	原材料使用額等	付加価値額
			人	万円	万円	万円	万円
2479	その他の金属線製品製造業	8	103	156,411	32,421	92,817	57,684
248	ボルト・ナット・リベット・小ねじ・木ねじ等製造業	13	149	193,333	40,595	84,953	97,737
2481	ボルト・ナット・リベット・小ねじ・木ねじ等製造業	13	149	193,333	40,595	84,953	97,737
249	その他の金属製品製造業	20	368	422,375	125,854	164,198	221,079
2492	金属製スプリング製造業	3	129	128,562	42,847	46,277	63,517
2499	他に分類されない金属製品製造業	17	239	293,813	83,007	117,921	157,562
25	はん用機械器具製造業	59	3,043	7,068,552	1,302,275	4,113,502	2,608,256
251	ボイラ・原動機製造業	2	141	x	x	x	x
2513	はん用内燃機関製造業	1	22	x	x	x	x
2519	その他の原動機製造業	1	119	x	x	x	x
252	ポンプ・圧縮機器製造業	19	733	1,401,818	297,027	759,933	564,080
2521	ポンプ・同装置製造業	5	153	347,663	67,723	211,000	135,207
2523	油圧・空圧機器製造業	14	580	1,054,155	229,304	548,933	428,873
253	一般産業用機械・装置製造業	14	670	x	x	x	x
2531	動力伝導装置製造業(玉軸受、ころ軸受を除く)	9	479	790,038	139,087	482,122	272,082
2532	エレベータ・エスカレータ製造業	2	50	x	x	x	x
2533	物流運搬設備製造業	1	40	x	x	x	x
2534	工業窯炉製造業	1	4	x	x	x	x
2535	冷凍機・温湿調整装置製造業	1	97	x	x	x	x
259	その他のはん用機械・同部分品製造業	24	1,499	4,099,441	705,362	2,511,620	1,419,408
2592	弁・同附属品製造業	2	56	x	x	x	x
2593	パイプ加工・パイプ附属品加工業	1	2	x	x	x	x
2594	玉軸受・ころ軸受製造業	3	923	2,954,536	483,975	2,039,178	807,612
2596	他に分類されないはん用機械・装置製造業	8	181	273,867	64,164	135,937	134,995
2599	各種機械・同部分品製造修理業(注文製造・修理)	10	337	691,279	131,066	213,437	425,007
26	生産用機械器具製造業	359	12,021	24,658,712	4,962,019	13,774,635	9,725,622
261	農業用機械製造業(農業用器具を除く)	21	872	1,756,973	345,735	1,198,880	501,617
2611	農業用機械製造業(農業用器具を除く)	21	872	1,756,973	345,735	1,198,880	501,617
262	建設機械・鉱山機械製造業	11	771	2,014,004	388,512	1,245,554	684,429
2621	建設機械・鉱山機械製造業	11	771	2,014,004	388,512	1,245,554	684,429
263	繊維機械製造業	6	488	666,377	193,591	403,220	215,629
2632	製織機械・編組機械製造業	1	297	x	x	x	x
2635	縫製機械製造業	5	191	x	x	x	x
264	生活関連産業用機械製造業	36	1,006	2,689,710	438,021	1,913,920	735,561
2641	食品機械・同装置製造業	11	154	390,462	54,135	257,542	130,197
2644	印刷・製本・紙工機械製造業	21	806	2,186,033	364,247	1,565,731	584,846
2645	包装・荷造機械製造業	4	46	113,215	19,639	90,647	20,518
265	基礎素材産業用機械製造業	17	1,055	3,162,131	478,643	2,626,190	667,144
2651	鋳造装置製造業	1	6	x	x	x	x
2652	化学機械・同装置製造業	9	752	2,541,221	327,128	2,390,753	316,368
2653	プラスチック加工機械・同附属装置製造業	7	297	x	x	x	x
266	金属加工機械製造業	94	2,618	4,069,674	1,072,197	1,591,351	2,179,593
2661	金属工作機械製造業	7	435	859,414	238,856	353,858	428,575
2662	金属加工機械製造業(金属工作機械を除く)	8	337	634,525	141,811	303,194	305,909
2663	金属工作機械用・金属加工機械用部分品・附属品製造業(機械工具、金型を除く)	66	1,234	1,566,770	425,636	449,606	971,586
2664	機械工具製造業(粉末や金業を除く)	13	612	1,008,965	265,894	484,693	473,523
267	半導体・フラットパネルディスプレイ製造装置製造業	60	1,746	2,916,547	649,717	1,239,487	1,484,110
2671	半導体製造装置製造業	57	1,674	2,830,369	605,915	1,192,728	1,448,846
2672	フラットパネルディスプレイ製造装置製造業	3	72	86,178	43,802	46,759	35,264
269	その他の生産用機械・同部分品製造業	114	3,465	7,383,296	1,395,603	3,556,033	3,257,539
2691	金属用金型・同部分品・附属品製造業	26	852	1,073,974	323,762	441,657	485,933
2692	非金属用金型・同部分品・附属品製造業	15	311	434,363	129,883	137,731	272,205
2693	真空装置・真空機器製造業	9	413	1,097,534	166,265	680,160	293,203
2694	ロボット製造業	15	340	930,224	114,071	564,406	354,062
2699	他に分類されない生産用機械・同部分品製造業	49	1,549	3,847,201	661,622	1,732,079	1,852,136
27	業務用機械器具製造業	48	2,021	5,231,638	713,675	3,290,799	1,710,615
271	事務用機械器具製造業	3	114	134,970	36,165	73,347	58,843
2711	複写機製造業	3	114	134,970	36,165	73,347	58,843
272	サービス用・娯楽用機械器具製造業	7	268	356,470	71,329	227,235	113,365
2722	娯楽用機械製造業	6	259	x	x	x	x
2729	その他のサービス用・娯楽用機械器具製造業	1	9	x	x	x	x
273	計量器・測定器・分析機器・試験機・測量機械器具・理化学機械器具製造業	12	467	1,120,982	176,531	757,808	318,291

第7表 産業細分類別統計表

(全事業所)

分類番号	産業分類名	事業所数	従業者数	製造品出荷額等	現金給与総額	原材料使用額等	付加価値額
			人	万円	万円	万円	万円
2733	圧力計・流量計・液面計等製造業	1	12	x	x	x	x
2734	精密測定器製造業	1	70	x	x	x	x
2735	分析機器製造業	1	87	x	x	x	x
2739	その他の計量器・測定器・分析機器・試験機・測量機械器具・理化学機械器具製造業	9	298	580,715	100,608	399,354	157,093
274	医療用機械器具・医療用品製造業	17	791	3,256,498	321,006	2,106,571	1,017,768
2741	医療用機械器具製造業	11	639	3,140,641	277,290	2,088,259	924,070
2743	医療用品製造業(動物用医療機械器具を含む)	6	152	115,857	43,716	18,312	93,698
275	光学機械器具・レンズ製造業	9	381	362,718	108,644	125,838	202,348
2751	顕微鏡・望遠鏡等製造業	1	6	x	x	x	x
2752	写真機・映画用機械・同附属品製造業	2	56	x	x	x	x
2753	光学機械用レンズ・プリズム製造業	6	319	321,827	86,939	121,036	169,870
28	電子部品・デバイス・電子回路製造業	112	14,447	70,511,752	7,432,030	34,095,083	34,764,519
281	電子デバイス製造業	12	3,521	x	x	x	x
2812	光電変換素子製造業	1	327	x	x	x	x
2813	半導体素子製造業(光電変換素子を除く)	4	634	3,836,194	263,302	3,048,491	600,487
2814	集積回路製造業	5	2,326	30,892,207	1,261,505	5,496,945	24,052,238
2815	液晶パネル・フラットパネル製造業	2	234	x	x	x	x
282	電子部品製造業	34	3,807	6,059,695	1,547,243	3,220,404	2,477,545
2821	抵抗器・コンデンサ・変成器・複合部品製造業	12	1,907	2,271,291	796,527	760,700	1,304,981
2822	音響部品・磁気ヘッド・小形モータ製造業	4	96	221,653	32,562	164,076	52,453
2823	コネクタ・スイッチ・リレー製造業	18	1,804	3,566,751	718,154	2,295,628	1,120,111
283	記録メディア製造業	1	346	x	x	x	x
2832	光ディスク・磁気ディスク・磁気テープ製造業	1	346	x	x	x	x
284	電子回路製造業	24	2,046	11,998,126	1,104,905	10,120,145	2,520,210
2841	電子回路基板製造業	4	1,177	9,486,451	716,628	8,424,957	1,788,846
2842	電子回路実装基板製造業	20	869	2,511,675	388,277	1,695,188	731,364
285	ユニット部品製造業	7	493	670,950	184,439	358,935	288,331
2851	電源ユニット・高周波ユニット・コントロールユニット製造業	3	155	213,612	76,404	78,732	125,123
2859	その他のユニット部品製造業	4	338	457,338	108,035	280,203	163,208
289	その他の電子部品・デバイス・電子回路製造業	34	4,234	12,857,819	2,549,679	8,629,994	3,997,461
2899	その他の電子部品・デバイス・電子回路製造業	34	4,234	12,857,819	2,549,679	8,629,994	3,997,461
29	電気機械器具製造業	142	5,948	14,306,842	2,207,114	9,328,019	4,544,895
291	発電用・送電用・配電用電気機械器具製造業	81	2,935	6,533,344	1,231,836	3,307,238	2,863,176
2911	発電機・電動機・その他の回転電気機械製造業	13	975	2,743,449	473,834	1,559,444	1,047,302
2912	変圧器類製造業(電子機器用を除く)	2	12	x	x	x	x
2913	電力開閉装置製造業	3	121	140,796	31,377	27,545	102,924
2914	配電盤・電力制御装置製造業	60	1,701	3,499,169	690,491	1,672,055	1,622,180
2915	配線器具・配線附属品製造業	3	126	x	x	x	x
292	産業用電気機械器具製造業	24	1,364	4,162,514	453,352	4,180,341	92,976
2922	内燃機関電装品製造業	12	951	3,719,534	343,444	3,952,039	-85,513
2929	その他の産業用電気機械器具製造業(車両用、船舶用を含む)	12	413	442,980	109,908	228,302	178,489
293	民生用電気機械器具製造業	11	300	445,056	83,900	167,035	254,629
2931	ちゅう房機器製造業	1	11	x	x	x	x
2932	空調・住宅関連機器製造業	2	19	x	x	x	x
2939	その他の民生用電気機械器具製造業	8	270	393,018	72,340	152,283	220,733
294	電球・電気照明器具製造業	10	509	2,046,522	121,396	1,139,935	817,356
2942	電気照明器具製造業	10	509	2,046,522	121,396	1,139,935	817,356
295	電池製造業	1	15	x	x	x	x
2951	蓄電池製造業	1	15	x	x	x	x
296	電子応用装置製造業	4	292	502,436	121,559	251,013	213,234
2961	X線装置製造業	1	40	x	x	x	x
2969	その他の電子応用装置製造業	3	252	x	x	x	x
297	電気計測器製造業	8	506	584,606	187,334	266,334	288,758
2971	電気計測器製造業(別掲を除く)	2	87	x	x	x	x
2972	工業計器製造業	3	319	426,720	133,493	194,884	212,739
2973	医療用計測器製造業	3	100	x	x	x	x
299	その他の電気機械器具製造業	3	27	x	x	x	x
2999	その他の電気機械器具製造業	3	27	x	x	x	x
30	情報通信機械器具製造業	34	2,785	27,138,824	1,292,587	20,364,348	6,177,292
301	通信機械器具・同関連機械器具製造業	7	1,208	2,537,661	402,874	1,811,017	656,961
3011	有線通信機械器具製造業	2	782	x	x	x	x
3013	無線通信機械器具製造業	4	418	707,638	161,925	400,950	272,014

第7表 産業細分類別統計表

(全事業所)

分類番号	産業分類名	事業所数	従業者数	製造品出荷額等	現金給与総額	原材料使用額等	付加価値額
			人	万円	万円	万円	万円
3015	交通信号保安装置製造業	1	8	x	x	x	x
302	映像・音響機械器具製造業	14	577	3,672,461	284,265	2,518,018	1,080,477
3021	ビデオ機器製造業	4	75	621,155	25,966	195,288	404,633
3022	デジタルカメラ製造業	4	111	88,912	35,943	28,927	53,599
3023	電気音響機械器具製造業	6	391	2,962,394	222,356	2,293,803	622,245
303	電子計算機・同附属装置製造業	13	1,000	20,928,702	605,448	16,035,313	4,439,854
3032	パーソナルコンピュータ製造業	6	769	19,469,956	483,674	15,143,269	3,942,743
3034	印刷装置製造業	3	90	353,825	45,149	159,438	169,809
3039	その他の附属装置製造業	4	141	1,104,921	76,625	732,606	327,302
31	輸送用機械器具製造業	87	5,650	11,617,440	2,540,389	6,719,155	4,030,856
311	自動車・同附属品製造業	72	5,287	11,115,056	2,420,003	6,460,929	3,809,700
3112	自動車車体・附随車製造業	4	212	409,640	91,153	245,849	146,731
3113	自動車部分品・附属品製造業	68	5,075	10,705,416	2,328,850	6,215,080	3,662,969
312	鉄道車両・同部分品製造業	1	23	x	x	x	x
3122	鉄道車両用部分品製造業	1	23	x	x	x	x
313	船舶製造・修理業、船用機関製造業	7	46	73,239	17,605	39,500	30,670
3131	船舶製造・修理業	3	15	x	x	x	x
3133	舟艇製造・修理業	1	5	x	x	x	x
3134	船用機関製造業	3	26	40,812	10,377	24,382	14,936
314	航空機・同附属品製造業	2	47	x	x	x	x
3149	その他の航空機部分品・補助装置製造業	2	47	x	x	x	x
315	産業用運搬車両・同部分品・附属品製造業	2	62	x	x	x	x
3159	その他の産業用運搬車両・同部分品・附属品製造業	2	62	x	x	x	x
319	その他の輸送用機械器具製造業	3	185	309,676	59,922	180,254	119,880
3191	自転車・同部分品製造業	2	160	x	x	x	x
3199	他に分類されない輸送用機械器具製造業	1	25	x	x	x	x
32	その他の製造業	88	3,380	17,443,836	1,421,317	13,242,288	3,593,572
321	貴金属・宝石製品製造業	1	12	x	x	x	x
3212	貴金属・宝石製装身具(ジュエリー)附属品・同材料加工業	1	12	x	x	x	x
322	装身具・装飾品・ボタン・同関連品製造業(貴金属・宝石製を除く)	1	4	x	x	x	x
3221	装身具・装飾品製造業(貴金属・宝石製を除く)	1	4	x	x	x	x
323	時計・同部分品製造業	5	725	1,343,873	419,276	903,569	397,103
3231	時計・同部分品製造業	5	725	1,343,873	419,276	903,569	397,103
325	がん具・運動用具製造業	8	376	884,293	151,947	736,842	165,803
3251	娯楽用具・がん具製造業(人形を除く)	3	23	x	x	x	x
3252	人形製造業	2	24	x	x	x	x
3253	運動用具製造業	3	329	851,832	140,735	728,435	143,907
326	ペン・鉛筆・絵画用品・その他の事務用品製造業	9	559	1,642,086	185,715	1,139,856	453,278
3261	万年筆・ペン類・鉛筆製造業	7	534	x	x	x	x
3269	その他の事務用品製造業	2	25	x	x	x	x
327	漆器製造業	1	5	x	x	x	x
3271	漆器製造業	1	5	x	x	x	x
328	畳等生活雑貨製品製造業	13	56	53,476	13,227	23,859	26,924
3281	麦わら・パナマ類帽子・わら工品製造業	4	29	23,184	7,379	6,582	15,092
3282	畳製造業	9	27	30,292	5,848	17,277	11,832
329	他に分類されない製造業	50	1,643	13,479,900	646,912	10,404,304	2,544,691
3291	煙火製造業	1	6	x	x	x	x
3292	看板・標識機製造業	27	1,238	12,889,512	511,190	10,174,785	2,228,312
3293	パレット製造業	2	37	x	x	x	x
3294	モデル・模型製造業	7	274	396,057	88,790	150,961	212,338
3295	工業用模型製造業	4	18	11,129	6,944	1,976	8,322
3299	他に分類されないその他の製造業	9	70	90,305	23,426	19,729	64,348

第 8 表 商品分類別・製造品・賃加工品・その他収入統計表

(1) 製造品出荷額

(全事業所)

番 号	製 造 品 名	産出事業所数	金 額
	総 計	2,172	万円 279,526,272
0911	部分肉・冷凍肉	18	4,813,382
0912	肉加工品	29	3,028,331
0913	処理牛乳・乳飲料	6	297,424
0914	乳製品(処理牛乳、乳飲料を除く)	11	239,821
0919	その他の畜産食料品	6	237,037
0922	海藻加工	2	x
0923	水産練製品	2	x
0924	塩干・塩蔵品	1	x
0925	冷凍水産物	2	x
0929	その他の水産食料品(つば詰を含む)	10	133,989
0931	野菜缶詰・果実缶詰・農産保存食料品(野菜漬物を除く)	66	2,606,956
0932	野菜漬物(缶詰、瓶詰、つば詰を除く)	37	601,535
0941	味そ	29	80,827
0942	しょう油・食用アミノ酸	22	146,878
0943	ソース	4	47,250
0944	食酢	4	911
0949	その他の調味料	18	116,213
0961	精米・精麦	32	2,787,829
0962	小麦粉	2	x
0969	その他の精穀・製粉	16	464,964
0971	パン	13	36,895
0972	生菓子	63	1,259,666
0973	ビスケット類・干菓子	11	679,413
0974	米菓	13	415,955
0979	その他のパン・菓子	15	4,045,386
0981	動植物油脂(食用油脂加工を除く)	10	606,166
0982	食用油脂	2	x
0991	でんぶん	1	x
0992	めん類	64	636,618
0993	豆腐・油揚	14	107,628
0994	あん類	8	46,978
0995	冷凍調理食品	20	5,000,527
0996	そう(惣)菜	32	710,515
0997	すし・弁当・調理パン	16	498,559
0998	レトルト食品	9	286,329
0999	他に分類されない食料品	96	2,130,586
1011	清涼飲料	38	2,003,405
1021	果実酒	11	153,678
1022	ビール類	2	x
1023	清酒	86	1,070,425
1024	蒸留酒・混成酒	31	332,344
1031	製茶	1	x
1041	製氷	1	x
1061	配合飼料	1	x
1063	有機質肥料	17	37,747
1113	炭素繊維	1	x
1116	毛紡績糸	1	x
1117	ねん糸(かさ高加工糸を除く)	1	x
1121	綿・スフ織物(合成繊維紡績糸織物を含む)(幅13cm以上)	3	7,952
1122	絹・人絹織物(合成繊維長繊維織物を含む)(幅13cm以上)	33	112,853
1124	麻織物(幅13cm以上)	1	x
1129	その他の織物(幅13cm以上)	1	x
1131	丸編ニット生地	2	x
1133	横編ニット生地	1	x
1142	絹・人絹織物機械染色	1	x
1145	織物手加工染色整理(織物手加工修整を含む)	2	x

第 8 表 商品分類別・製造品・賃加工品・その他収入統計表

(1) 製造品出荷額

(全事業所)

番 号	製 造 品 名	産出事業所数	金 額
			万円
1157	フェルト・不織布	1	x
1159	その他の繊維粗製品(ふとん綿、電着植毛を含む)	4	6,857
1161	織物製成人男子・少年服(不織布製及びレース製を含む)	9	37,357
1162	織物製成人女子・少女服(不織布製及びレース製を含む)	21	102,272
1165	織物製事務・作業・衛生・スポーツ・学校服(不織布製及びレース製を含む)	6	43,973
1166	ニット製外衣(アウターシャツ類、セーター類などを除く)	2	x
1167	ニット製アウターシャツ類	3	95,187
1168	セーター類	25	419,565
1172	ニット製下着	3	359,309
1181	和装製品(足袋を含む)	5	1,815
1183	スカーフ・マフラー・ハンカチーフ	2	x
1189	他に分類されない衣服・繊維製身の回り品(毛皮製衣服・身の回り品を含む)	6	44,511
1191	寝具	8	56,275
1193	じゅうたん・その他の繊維製床敷物	3	45,337
1194	帆布	4	17,692
1198	繊維製衛生材料	3	11,291
1199	他に分類されない繊維製品	12	475,902
1211	一般製材	155	425,725
1213	木材チップ	33	324,269
1219	その他の特殊製材	2	x
1221	造作材(建具を除く)	9	66,076
1222	合板	2	x
1223	集成材	4	695,664
1224	建築用木製組立材料	8	647,263
1227	銘木	1	x
1228	床板	2	x
1231	竹・とう・きりゅう等容器	2	x
1232	木箱	5	6,493
1299	他に分類されない木製品(竹、とうを含む)	16	93,418
1311	木製家具(漆塗りを除く)	101	1,604,034
1312	金属製家具	9	141,841
1321	宗教用具	2	x
1331	建具	33	256,739
1391	事務所用・店舗用装備品	8	64,766
1392	窓用・扉用日よけ、日本びょうぶ等	1	x
1399	他に分類されない家具・装備品	1	x
1411	パルプ	1	x
1422	板紙	1	x
1432	段ボール	4	219,420
1441	事務用・学用紙製品	1	x
1442	日用紙製品	1	x
1449	その他の紙製品	2	x
1451	重包装紙袋	1	x
1453	段ボール箱	20	1,176,511
1454	紙器	16	56,019
1499	その他のパルプ・紙・紙加工品	14	3,850,204
1511	オフセット印刷(紙に対するもの)	86	2,046,147
1512	オフセット印刷以外の印刷(紙に対するもの)	9	97,592
1513	紙以外の印刷	12	317,650
1521	製版	4	3,208
1621	ソーダ工業製品	5	420,868
1623	圧縮ガス・液化ガス	2	x
1629	その他の無機化学工業製品	6	414,296
1632	脂肪族系中間物(脂肪族系溶剤を含む)	3	557,073
1634	環式中間物・合成染料・有機顔料	1	x
1635	プラスチック	3	95,393
1639	その他の有機化学工業製品	2	x

第8表 商品分類別・製造品・賃加工品・その他収入統計表

(1) 製造品出荷額

(全事業所)

番号	製造品名	産出事業所数	金額
			万円
1641	脂肪酸・硬化油・グリセリン	1	x
1642	石けん・合成洗剤	4	39,577
1646	洗浄剤・磨用剤	1	x
1651	医薬品原薬	2	x
1652	医薬品製剤	8	18,885,238
1655	動物用医薬品	2	x
1661	仕上用・皮膚用化粧品(香水、オーデコロンを含む)	3	1,316,870
1662	頭髪用化粧品	1	x
1669	その他の化粧品・歯磨・化粧用調整品	1	x
1692	農薬	3	1,088,259
1693	香料	7	498,277
1699	他に分類されない化学工業製品	6	2,968,812
1721	潤滑油・グリース(石油精製によらないもの)	1	x
1741	舗装材料	20	398,500
1799	その他の石油製品・石炭製品	2	x
1812	プラスチック管	1	x
1814	プラスチック異形押出製品	2	x
1815	プラスチック板・棒・管・継手・異形押出製品加工品	1	x
1821	プラスチックフィルム	1	x
1825	プラスチックフィルム・シート・床材・合成皮革加工	3	883,951
1831	電気機械器具用プラスチック製品(加工業を除く)	20	998,248
1832	輸送機械器具用プラスチック製品(加工業を除く)	24	2,418,267
1833	その他の工業用プラスチック製品(加工業を除く)	17	665,810
1834	工業用プラスチック製品加工	7	80,859
1841	軟質プラスチック発泡製品(半硬質性を含む)	2	x
1842	硬質プラスチック発泡製品	4	149,840
1844	強化プラスチック製容器・浴槽等	1	x
1845	発泡・強化プラスチック製品加工	6	255,605
1851	プラスチック成形材料	3	177,123
1891	プラスチック製日用雑貨・食卓用品	4	332,187
1892	プラスチック製容器	5	176,409
1897	他に分類されないプラスチック製品	11	109,291
1898	他に分類されないプラスチック製品加工	6	442,334
1921	ゴム製履物・同附属品	1	x
1932	ゴムホース	1	x
1933	工業用ゴム製品	10	348,401
1992	医療・衛生用ゴム製品	1	x
2011	なめし革	4	884,536
2021	工業用革製品(手袋を除く)	1	x
2031	革製履物用材料・同附属品	1	x
2041	革製履物	4	523,791
2071	袋物(ハンドバッグを除く)	3	10,493
2072	ハンドバッグ(材料のいかんを問わない)	1	x
2099	その他のなめし革製品	1	x
2112	板ガラス加工品(購入した板ガラスによるもの)	3	1,302,965
2116	卓上用・ちゅう房用ガラス器具	1	x
2119	その他のガラス・同製品	13	5,904,567
2122	生コンクリート	36	1,073,173
2123	コンクリート製品	46	1,227,328
2139	その他の建設用粘土製品	1	x
2142	食卓用・ちゅう房用陶磁器	2	x
2143	陶磁器製置物	2	x
2145	理化学用・工業用陶磁器	1	x
2149	その他の陶磁器・同関連製品	2	x
2169	その他の炭素・黒鉛製品	5	1,346,043
2172	研削と石	1	x
2173	研磨布紙	1	x

第8表 商品分類別・製造品・賃加工品・その他収入統計表

(1) 製造品出荷額

(全事業所)

番号	製造品名	産出事業所数	金額
			万円
2181	砕石	15	528,302
2182	再生骨材(コンクリート塊を粉砕したもの)	11	23,874
2184	石工品	13	65,478
2186	鋳物・土石粉碎等処理品	3	333,303
2194	鋳型(中子を含む)	8	82,312
2199	他に分類されない窯業・土石製品	4	86,627
2211	高炉による製鉄	50	74,736
2249	その他の表面処理鋼材	1	x
2251	鋳鉄鋳物(鋳鉄管、可鍛鋳鉄を除く)	21	571,753
2252	可鍛鋳鉄	1	x
2253	鋳鋼	2	x
2254	鍛工品	2	x
2291	鉄鋼シャースリット	9	1,019,138
2292	鉄スクラップ加工処理(非鉄金属スクラップを除く)	12	793,554
2299	他に分類されない鉄鋼品	7	205,439
2319	その他の非鉄金属第1次製錬・精製品	4	2,477,710
2322	アルミニウム第2次製錬・精製品(アルミニウム合金を含む)	1	x
2329	その他の非鉄金属第2次製錬・精製品(非鉄金属合金を含む)	3	3,960
2331	伸銅品	1	x
2332	アルミニウム・同合金圧延品(抽伸、押出しを含む)	1	x
2341	電線・ケーブル(光ファイバケーブルを除く)	5	137,486
2351	銅・同合金鋳物(ダイカストを除く)	2	x
2352	非鉄金属鋳物(銅・同合金鋳物及びダイカストを除く)	20	477,206
2353	アルミニウム・同合金ダイカスト	8	198,300
2354	非鉄金属ダイカスト(アルミニウム・同合金ダイカスト除く)	1	x
2355	非鉄金属鍛造品	3	671,007
2399	他に分類されない非鉄金属	37	1,428,232
2421	洋食器	1	x
2422	機械刃物	6	107,824
2423	利器工匠具・手道具(やすり、のこぎり、食卓用刃物を除く)	6	6,890
2424	作業工具	1	x
2425	手引のこぎり・のこ刃	1	x
2426	農業用器具(農業用機械を除く)	4	34,665
2429	その他の金物類	10	274,656
2431	配管工事用附属品(バルブ、コックを除く)	7	666,681
2432	ガス機器・石油機器	2	x
2439	その他の暖房・調理装置(電気機械器具、ガス機器、石油機器を除く)	1	x
2441	鉄骨	31	1,858,097
2442	建設用金属製品(鉄骨を除く)	29	240,699
2443	金属製サッシ・ドア	24	253,089
2445	建築用金属製品(サッシ、ドア、建築用金物を除く)	17	2,162,548
2446	製缶板金	50	709,498
2451	アルミニウム・同合金プレス製品	11	659,937
2452	金属プレス製品(アルミニウム・同合金を除く)	39	1,083,535
2453	粉末や金製品	2	x
2465	金属熱処理	5	45,538
2469	その他の金属表面処理	4	32,634
2479	その他の金属線製品	8	144,584
2481	ボルト・ナット・リベット・小ねじ・木ねじ等	18	164,893
2492	金属製スプリング	5	81,663
2499	他に分類されない金属製品	16	169,994
2513	はん用内燃機関	3	43,634
2519	その他の原動機	1	x
2521	ポンプ・同装置	9	383,797
2522	空気圧縮機・ガス圧縮機・送風機	1	x
2523	油圧・空圧機器	32	926,728
2531	動力伝導装置(玉軸受、ころ軸受を除く)	14	732,636

第8表 商品分類別・製造品・賃加工品・その他収入統計表

(1) 製造品出荷額

(全事業所)

番号	製造品名	産出事業所数	金額
			万円
2532	エレベータ・エスカレータ	4	37,119
2533	物流運搬設備	11	107,060
2534	工業窯炉	3	15,037
2535	冷凍機・温湿調整装置	6	412,734
2591	消火器具・消火装置	2	x
2592	弁・同附属品	7	205,641
2593	パイプ加工・パイプ附属品	2	x
2594	玉軸受・ころ軸受	3	2,774,091
2596	他に分類されないはん用機械・装置	17	294,821
2599	各種機械・同部分品製造修理(注文製造・修理)	9	671,442
2611	農業用機械(農業用器具を除く)	73	1,341,658
2621	建設機械・鉱山機械	26	1,989,820
2632	製織機械・編組機械	1	x
2634	繊維機械部分品・取付具・附属品	2	x
2635	縫製機械	5	217,238
2641	食品機械・同装置	27	390,953
2644	印刷・製本・紙工機械	38	2,304,912
2645	包装・荷造機械	11	171,471
2651	鑄造装置	2	x
2652	化学機械・同装置	19	2,168,409
2653	プラスチック加工機械・同附属装置	15	635,199
2661	金属工作機械	13	773,318
2662	金属加工機械(金属工作機械を除く)	9	533,094
2663	金属工作機械用・金属加工機械用部分品・附属品(機械工具、金型を除く)	82	1,329,542
2664	機械工具(粉末や金業を除く)	21	939,942
2671	半導体製造装置	68	1,685,672
2672	フラットパネルディスプレイ製造装置	9	112,573
2691	金属用金型・同部分品・附属品	49	817,129
2692	非金属用金型・同部分品・附属品	18	497,797
2693	真空装置・真空機器	22	1,029,487
2694	ロボット	13	749,161
2699	他に分類されない生産用機械・同部分品	73	4,009,659
2711	複写機	8	104,610
2719	その他の事務用機械器具	7	124,148
2721	サービス用機械器具	1	x
2722	娯楽用機械	10	271,767
2729	その他のサービス用・娯楽用機械器具	1	x
2732	はかり	2	x
2733	圧力計・流量計・液面計等	4	15,458
2734	精密測定器	7	151,294
2735	分析機器	4	247,921
2736	試験機	2	x
2737	測量機械器具	4	748,742
2738	理化学機械器具	3	6,761
2739	その他の計量器・測定器・分析機器・試験機・測量機械器具・理化学機械器具	11	659,831
2741	医療用機械器具	30	2,520,215
2742	歯科用機械器具	5	41,909
2743	医療用品(動物用医療機械器具を含む)	7	154,658
2751	顕微鏡・望遠鏡等	5	12,053
2752	写真機・映画用機械・同附属品	2	x
2753	光学機械用レンズ・プリズム	4	159,455
2812	光電変換素子	1	x
2813	半導体素子	4	3,798,300
2814	集積回路	4	29,685,911
2815	液晶パネル・フラットパネル	1	x
2821	抵抗器・コンデンサ・変成器・複合部品	10	888,767
2822	音響部品・磁気ヘッド・小形モータ	7	88,489

第8表 商品分類別・製造品・賃加工品・その他収入統計表

(1) 製造品出荷額

(全事業所)

番号	製造品名	産出事業所数	金額
			万円
2823	コネクタ・スイッチ・リレー	11	6,312,207
2832	光ディスク・磁気ディスク・磁気テープ	1	x
2841	電子回路基板	5	9,502,901
2842	電子回路実装基板	13	2,659,970
2851	電源ユニット・高周波ユニット・コントロールユニット	2	x
2859	その他のユニット部品	5	521,499
2899	その他の電子部品・デバイス・電子回路	30	11,258,978
2911	発電機・電動機・その他の回転電気機械	22	2,692,868
2912	変圧器類(電子機器用を除く)	2	x
2913	電力開閉装置	5	141,963
2914	配電盤・電力制御装置	76	3,113,285
2915	配線器具・配線附属品	6	140,306
2921	電気溶接機	1	x
2922	内燃機関電装品(ワイヤーハーネスを含む)	9	3,658,184
2929	その他の産業用電気機械器具(車両用、船舶用を含む)	11	398,447
2931	ちゅう房機器	2	x
2932	空調・住宅関連機器	4	40,939
2939	その他の民生用電気機械器具	6	347,496
2942	電気照明器具	12	1,973,289
2961	X線装置	1	x
2962	医療用電子応用装置	2	x
2969	その他の電子応用装置	14	611,299
2971	電気計測器(別掲を除く)	13	190,096
2972	工業計器	4	355,439
2973	医療用計測器	9	110,432
2999	その他の電気機械器具	3	51,751
3011	有線通信機械器具	3	839,404
3013	無線通信機械器具	5	390,954
3015	交通信号保安装置	2	x
3019	その他の通信機械器具・同関連機械器具	5	460,343
3021	ビデオ機器	6	624,491
3022	デジタルカメラ	4	65,014
3023	電気音響機械器具	9	1,249,847
3032	パーソナルコンピュータ	2	x
3034	印刷装置	9	417,949
3035	表示装置	1	x
3039	その他の附属装置	11	1,200,314
3112	自動車車体・附随車	4	220,684
3113	自動車部分品・附属品	81	9,823,639
3121	鉄道車両	1	x
3122	鉄道車両用部分品	4	24,371
3131	船舶製造・修理	2	x
3133	舟艇製造・修理(注:改造、修理を含む)	3	13,219
3134	船用機関	7	63,503
3142	航空機用原動機	1	x
3149	その他の航空機部分品・補助装置	2	x
3151	フォークリフトトラック・同部分品・附属品	6	49,428
3159	その他の産業用運搬車両・同部分品・附属品	2	x
3191	自転車・同部分品	3	306,839
3199	他に分類されない輸送用機械器具	4	237,198
3212	貴金属・宝石製装身具(ジュエリー)附属品・同材料加工	1	x
3221	装身具・装飾品(貴金属・宝石製を除く)	2	x
3231	時計・同部分品	2	x
3249	その他の楽器・楽器部品・同材料	2	x
3251	娯楽用具・がん具(人形を除く)	5	26,251
3252	人形	2	x
3253	運動用具	3	851,822

第 8 表 商品分類別・製造品・賃加工品・その他収入統計表

(1) 製造品出荷額

(全事業所)

番 号	製 造 品 名	産出事業所数	金 額
			万円
3261	万年筆・ペン類・鉛筆	7	1,465,456
3269	その他の事務用品	3	21,464
3271	漆器	2	x
3281	麦わら・パナマ類帽子・わら工品	5	15,957
3282	畳	11	27,100
3284	ほうき・ブラシ	2	x
3291	煙火	1	x
3292	看板・標識機	37	5,384,935
3293	パレット	3	91,081
3294	モデル・模型	7	206,717
3295	工業用模型	5	12,649
3299	他に分類されないその他製品	8	73,084

注1:1つの事業所で複数の品目を取扱っている場合、それぞれの品目に事業所数及び金額を計上している。

注2:産出事業所数総計は事業所の重複を除いているため、品目ごとの算出事業所数の合計とは一致しない。

第8表 商品分類別・製造品・賃加工品・その他収入統計表

(2) 加工賃収入額

(全事業所)

番 号	賃加工品目名	産出事業所数	金 額
	総 計	999	15,433,401
			万円
0911	部分肉・冷凍肉	4	107,680
0912	肉加工品	6	9,795
0931	野菜缶詰・果実缶詰・農産保存食料品(野菜漬物を除く)	6	3,650
0932	野菜漬物(缶詰、瓶詰、つぼ詰を除く)	4	6,973
0941	味そ	5	761
0942	しょう油・食用アミノ酸	2	x
0943	ソース	1	x
0949	その他の調味料	1	x
0953	ぶどう糖・水あめ・異性化糖	1	x
0961	精米・精麦	11	71,801
0962	小麦粉	1	x
0969	その他の精穀・製粉	2	x
0971	パン	3	4,858
0972	生菓子	1	x
0974	米菓	1	x
0979	その他のパン・菓子	3	7,446
0981	動植物油脂(食用油脂加工を除く)	1	x
0982	食用油脂	1	x
0991	でんぷん	1	x
0992	めん類	3	4,261
0994	あん類	1	x
0995	冷凍調理食品	2	x
0996	そう(惣)菜	2	x
0997	すし・弁当・調理パン	2	x
0998	レトルト食品	1	x
0999	他に分類されない食料品	20	87,487
1011	清涼飲料	5	101,890
1021	果実酒	1	x
1063	有機質肥料	2	x
1111	製糸	1	x
1112	化学繊維	3	12,106
1116	毛紡績糸	2	x
1117	ねん糸(かさ高加工糸を除く)	5	5,259
1122	絹・人絹織物(合成繊維長繊維織物を含む)(幅13cm以上)	4	90,401
1131	丸編ニット生地	1	x
1132	たて編ニット生地	1	x
1133	横編ニット生地	3	384
1141	綿・スフ・麻織物機械染色(タオル地染色を含む)	1	x
1142	絹・人絹織物機械染色	4	64,679
1143	毛織物機械染色整理	1	x
1144	織物整理	3	4,776
1145	織物手加工染色整理(織物手加工修整を含む)	3	7,182
1146	綿状繊維・糸染色整理	2	x
1147	ニット・レース染色整理	2	x
1148	繊維雑品染色整理	1	x
1159	その他の繊維粗製品(ふとん綿、電着植毛を含む)	1	x
1161	織物製成人男子・少年服(不織布製及びレース製を含む)	12	178,462
1162	織物製成人女子・少女服(不織布製及びレース製を含む)	58	955,989
1164	織物製シャツ(不織布製及びレース製を含み、下着を除く)	2	x
1165	織物製事務・作業・衛生・スポーツ・学校服(不織布製及びレース製を含む)	7	19,507
1166	ニット製外衣(アウターシャツ類、セーター類などを除く)	5	22,814
1167	ニット製アウターシャツ類	12	39,548
1168	セーター類	14	14,392
1169	その他の外衣・シャツ	6	21,259
1171	織物製下着	1	x
1172	ニット製下着	4	49,754

第8表 商品分類別・製造品・賃加工品・その他収入統計表

(2) 加工賃収入額

(全事業所)

番 号	賃加工品目名	産出事業所数	金 額
			万円
1181	和装製品(足袋を含む)	7	19,122
1186	帽子(帽体を含む)	1	x
1189	他に分類されない衣服・繊維製身の回り品(毛皮製衣服・身の回り品を含む)	2	x
1191	寝具	4	12,394
1195	繊維製袋	1	x
1196	刺しゅう	1	x
1198	繊維製衛生材料	2	x
1199	他に分類されない繊維製品	10	102,031
1211	一般製材	17	26,890
1212	単板	1	x
1213	木材チップ	1	x
1219	その他の特殊製材	1	x
1221	造作材(建具を除く)	1	x
1224	建築用木製組立材料	5	41,994
1299	他に分類されない木製品(竹、とうを含む)	3	3,605
1311	木製家具(漆塗りを除く)	13	36,107
1312	金属製家具	3	9,233
1331	建具	6	13,930
1391	事務所用・店舗用装備品	1	x
1393	鏡縁・額縁	1	x
1431	塗工紙(印刷用紙を除く)	1	x
1432	段ボール	1	x
1449	その他の紙製品	1	x
1452	角底紙袋	1	x
1453	段ボール箱	7	43,622
1454	紙器	4	2,600
1499	その他のパルプ・紙・紙加工品	1	x
1511	オフセット印刷(紙に対するもの)	12	75,244
1512	オフセット印刷以外の印刷(紙に対するもの)	3	1,261
1513	紙以外の印刷	7	27,870
1521	製版	2	x
1531	製本	7	11,844
1532	印刷物加工	10	22,020
1591	印刷関連サービス	5	8,885
1623	圧縮ガス・液化ガス	2	x
1629	その他の無機化学工業製品	2	x
1639	その他の有機化学工業製品	2	x
1652	医薬品製剤	2	x
1661	仕上用・皮膚用化粧品(香水、オーデコロンを含む)	3	6,555
1692	農薬	2	x
1699	他に分類されない化学工業製品	2	x
1811	プラスチック板・棒	1	x
1821	プラスチックフィルム	4	91,450
1822	プラスチックシート	4	14,810
1825	プラスチックフィルム・シート・床材・合成皮革加工	2	x
1831	電気機械器具用プラスチック製品(加工業を除く)	6	47,319
1832	輸送機械器具用プラスチック製品(加工業を除く)	6	50,705
1833	その他の工業用プラスチック製品(加工業を除く)	3	18,990
1834	工業用プラスチック製品加工	6	15,210
1851	プラスチック成形材料	4	8,424
1852	廃プラスチック製品	1	x
1891	プラスチック製日用雑貨・食卓用品	1	x
1892	プラスチック製容器	2	x
1897	他に分類されないプラスチック製品	3	40,799
1898	他に分類されないプラスチック製品加工	5	108,335
1933	工業用ゴム製品	2	x
2021	工業用革製品(手袋を除く)	5	53,419

第 8 表 商品分類別・製造品・賃加工品・その他収入統計表

(2) 加工賃収入額

(全事業所)

番 号	賃加工品目名	産出事業所数	金 額
			万円
2031	革製履物用材料・同附属品	4	27,543
2041	革製履物	4	16,617
2061	かばん(材料のいかんを問わない)	1	x
2071	袋物(ハンドバッグを除く)	5	17,663
2072	ハンドバッグ(材料のいかんを問わない)	1	x
2112	板ガラス加工品(購入した板ガラスによるもの)	1	x
2119	その他のガラス・同製品	6	37,477
2123	コンクリート製品	3	7,346
2149	その他の陶磁器・同関連製品	1	x
2152	不定形耐火物	1	x
2169	その他の炭素・黒鉛製品	3	42,956
2172	研削と石	1	x
2179	その他の研磨材・同製品	1	x
2182	再生骨材(コンクリート塊を粉砕したもの)	3	5,998
2184	石工品	5	2,973
2194	鑄型(中子を含む)	1	x
2199	他に分類されない窯業・土石製品	2	x
2239	その他の鋼材(賃加工)	1	x
2249	その他の表面処理鋼材	1	x
2251	銑鉄鑄物(鑄鉄管、可鍛鑄鉄を除く)	2	x
2253	鑄鋼	1	x
2254	鍛工品	2	x
2291	鉄鋼シャースリット	7	38,069
2299	他に分類されない鉄鋼品	13	40,117
2319	その他の非鉄金属第1次製錬・精製品	1	x
2322	アルミニウム第2次製錬・精製品(アルミニウム合金を含む)	1	x
2329	その他の非鉄金属第2次製錬・精製品(非鉄金属合金を含む)	1	x
2332	アルミニウム・同合金圧延品(抽伸、押出しを含む)	1	x
2341	電線・ケーブル(光ファイバケーブルを除く)	7	25,177
2342	光ファイバケーブル(通信複合ケーブルを含む)	2	x
2352	非鉄金属鑄物(銅・同合金鑄物及びダイカストを除く)	3	763
2353	アルミニウム・同合金ダイカスト	3	26,457
2354	非鉄金属ダイカスト(アルミニウム・同合金ダイカストを除く)	1	x
2355	非鉄金属鍛造品	3	10,941
2399	他に分類されない非鉄金属	3	21,271
2422	機械刃物	5	16,632
2424	作業工具	1	x
2426	農業用器具(農業用機械を除く)	2	x
2429	その他の金物類	3	3,847
2431	配管工事用附属品(バルブ、コックを除く)	2	x
2441	鉄骨	18	85,206
2442	建設用金属製品(鉄骨を除く)	11	40,034
2443	金属製サッシ・ドア	2	x
2445	建築用金属製品(サッシ、ドア、建築用金物を除く)	9	7,728
2446	製缶板金	23	58,012
2451	アルミニウム・同合金プレス製品	7	20,398
2452	金属プレス製品(アルミニウム・同合金を除く)	15	69,790
2461	金属製品塗装	24	322,531
2463	金属彫刻	1	x
2464	電気めっき(表面処理鋼材めっきを除く)	15	968,652
2465	金属熱処理	8	149,304
2469	その他の金属表面処理	16	130,079
2479	その他の金属線製品	2	x
2481	ボルト・ナット・リベット・小ねじ・木ねじ等	11	23,206
2492	金属製スプリング	1	x
2499	他に分類されない金属製品	12	100,344
2512	蒸気機関・タービン・水力タービン(船用を除く)	1	x

第 8 表 商品分類別・製造品・賃加工品・その他収入統計表

(2) 加工賃収入額

(全事業所)

番 号	賃加工品目名	産出事業所数	金 額
			万円
2513	はん用内燃機関	1	x
2521	ポンプ・同装置	7	45,498
2523	油圧・空圧機器	9	34,751
2531	動力伝導装置(玉軸受、ころ軸受を除く)	6	53,089
2532	エレベータ・エスカレータ	1	x
2533	物流運搬設備	2	x
2591	消火器具・消火装置	1	x
2592	弁・同附属品	1	x
2593	パイプ加工・パイプ附属品	3	1,271
2594	玉軸受・ころ軸受	2	x
2596	他に分類されないはん用機械・装置	3	7,028
2599	各種機械・同部分品製造修理(注文製造・修理)	7	15,653
2611	農業用機械(農業用器具を除く)	12	19,601
2621	建設機械・鉱山機械	5	75,129
2635	縫製機械	7	10,379
2641	食品機械・同装置	3	6,234
2644	印刷・製本・紙工機械	12	23,510
2645	包装・荷造機械	3	3,290
2651	鑄造装置	1	x
2653	プラスチック加工機械・同附属装置	1	x
2661	金属工作機械	3	31,732
2662	金属加工機械(金属工作機械を除く)	4	10,016
2663	金属工作機械用・金属加工機械用部分品・附属品(機械工具、金型を除く)	42	249,525
2664	機械工具(粉末や金業を除く)	8	70,021
2671	半導体製造装置	38	986,096
2672	フラットパネルディスプレイ製造装置	1	x
2691	金属用金型・同部分品・附属品	6	41,174
2692	非金属用金型・同部分品・附属品	4	8,842
2693	真空装置・真空機器	7	79,687
2694	ロボット	10	135,676
2699	他に分類されない生産用機械・同部分品	15	58,941
2711	複写機	2	x
2719	その他の事務用機械器具	2	x
2722	娯楽用機械	5	15,099
2723	自動販売機	1	x
2732	はかり	1	x
2733	圧力計・流量計・液面計等	1	x
2734	精密測定器	1	x
2739	その他の計量器・測定器・分析機器・試験機・測量機械器具・理化学機械器具	8	27,319
2741	医療用機械器具	7	19,819
2743	医療用品(動物用医療機械器具を含む)	1	x
2751	顕微鏡・望遠鏡等	2	x
2752	写真機・映画用機械・同附属品	2	x
2753	光学機械用レンズ・プリズム	5	128,924
2812	光電変換素子	1	x
2814	集積回路	4	1,887,956
2815	液晶パネル・フラットパネル	1	x
2821	抵抗器・コンデンサ・変成器・複合部品	5	1,261,568
2823	コネクタ・スイッチ・リレー	11	642,125
2841	電子回路基板	1	x
2842	電子回路実装基板	23	299,992
2851	電源ユニット・高周波ユニット・コントロールユニット	6	151,231
2859	その他のユニット部品	5	96,243
2899	その他の電子部品・デバイス・電子回路	21	497,735
2911	発電機・電動機・その他の回転電気機械	2	x
2912	変圧器類(電子機器用を除く)	1	x
2913	電力開閉装置	1	x

第 8 表 商品分類別・製造品・賃加工品・その他収入統計表

(2) 加工賃収入額

(全事業所)

番 号	賃加工品目名	産出事業所数	金 額
			万円
2914	配電盤・電力制御装置	24	129,383
2915	配線器具・配線附属品	2	x
2922	内燃機関電装品(ワイヤーハーネスを含む)	11	60,445
2929	その他の産業用電気機械器具(車両用、船舶用を含む)	7	20,054
2931	ちゅう房機器	1	x
2939	その他の民生用電気機械器具	9	87,301
2942	電気照明器具	10	56,056
2951	蓄電池	1	x
2952	一次電池(乾電池、湿電池)	1	x
2961	X線装置	1	x
2969	その他の電子応用装置	3	96,378
2971	電気計測器(別掲を除く)	2	x
2973	医療用計測器	3	33,527
2999	その他の電気機械器具	4	30,113
3012	携帯電話機・PHS電話機	1	x
3013	無線通信機械器具	3	164,807
3019	その他の通信機械器具・同関連機械器具	1	x
3021	ビデオ機器	2	x
3022	デジタルカメラ	4	29,950
3023	電気音響機械器具	4	11,718
3032	パーソナルコンピュータ	8	234,025
3033	外部記憶装置	1	x
3034	印刷装置	4	9,596
3035	表示装置	1	x
3039	その他の附属装置	6	28,519
3112	自動車車体・附随車	3	110,442
3113	自動車部分品・附属品	47	656,119
3122	鉄道車両用部分品	5	4,314
3131	船舶製造・修理	1	x
3134	船用機関	3	3,303
3149	その他の航空機部分品・補助装置	5	49,598
3159	その他の産業用運搬車両・同部分品・附属品	2	x
3199	他に分類されない輸送用機械器具	1	x
3231	時計・同部分品	4	31,984
3249	その他の楽器・楽器部品・同材料	1	x
3252	人形	1	x
3261	万年筆・ペン類・鉛筆	5	120,085
3269	その他の事務用品	1	x
3271	漆器	1	x
3282	量	2	x
3292	看板・標識機	7	6,482
3294	モデル・模型	1	x
3295	工業用模型	2	x
3299	他に分類されないその他製品	5	6,281

注1:1つの事業所で複数の品目を取扱っている場合、それぞれの品目に事業所数及び金額を計上している。

注2:産出事業所数総計は事業所の重複を除いているため、品目ごとの算出事業所数の合計とは一致しない。

第 8 表 商品分類別・製造品・賃加工品・その他収入統計表

(3) その他収入額

(全事業所)

番 号	その他収入の種類名	産出事業所数	金 額
	総 計	540	7,425,602 万円
7100	農業、林業、漁業の収入	14	92,994
7300	鉱業、採石業、砂利採取業収入	5	40,903
7400	建設業収入	42	637,592
7500	電気供給サービス	16	16,331
7600	ガス・熱供給・水道業収入	1	x
7700	情報通信業収入	4	16,395
7800	冷蔵・冷凍倉庫サービス	1	x
7900	運輸業、郵便業収入	9	71,346
8000	転売収入	287	5,482,737
8100	製造小売収入	60	126,332
8200	金融・保険業収入	5	17,880
8300	不動産業、物品賃貸業収入	81	103,285
8400	学術研究、専門・技術サービス業収入	20	204,689
8500	宿泊業、飲食サービス業収入	13	40,210
8600	生活関連サービス業、娯楽業収入	5	6,294
8800	医療、福祉収入	3	41,279
8900	自動車整備、産業用機械・その他各種機械の保守・修理サービス	48	192,289
9000	サービス業収入(上記以外のもの)	89	317,850

注1:1つの事業所で複数の品目を取扱っている場合、それぞれの品目に事業所数及び金額を計上している。

注2:産出事業所数総計は事業所の重複を除いているため、品目ごとの算出事業所数の合計とは一致しない。

参考表1 都道府県別 事業所数、従業員数、製造品出荷額等、付加価値額

(全事業所)

都道府県	事業所数		従業者数		製造品出荷額等		付加価値額	
	令和4年		令和4年		令和3年		令和3年	
		構成比(%)	(人)	構成比(%)	(億円)	構成比(%)	(億円)	構成比(%)
全 国	222,770	100.0	7,714,495	100.0	3,302,200	100.0	1,066,140	100.0
北海道	6,425	2.9	165,004	2.1	61,293	1.9	18,131	1.7
青森県	1,500	0.7	55,145	0.7	16,947	0.5	5,393	0.5
岩手県	2,114	0.9	85,720	1.1	27,133	0.8	8,278	0.8
宮城県	3,115	1.4	116,223	1.5	50,034	1.5	14,294	1.3
秋田県	1,775	0.8	60,648	0.8	14,057	0.4	5,706	0.5
山形県	2,701	1.2	98,272	1.3	30,239	0.9	11,177	1.0
福島県	3,904	1.8	155,061	2.0	51,627	1.6	18,613	1.7
茨城県	5,692	2.6	275,475	3.6	136,869	4.1	48,119	4.5
栃木県	4,838	2.2	200,176	2.6	85,761	2.6	27,986	2.6
群馬県	5,702	2.6	218,619	2.8	83,831	2.5	29,119	2.7
埼玉県	13,216	5.9	389,587	5.1	142,540	4.3	51,729	4.9
千葉県	5,914	2.7	208,423	2.7	130,968	4.0	33,227	3.1
東京都	15,416	6.9	268,401	3.5	76,227	2.3	31,281	2.9
神奈川県	9,915	4.5	358,626	4.6	173,752	5.3	54,094	5.1
新潟県	5,777	2.6	179,502	2.3	51,194	1.6	19,651	1.8
富山県	2,956	1.3	124,298	1.6	39,045	1.2	14,380	1.3
石川県	3,206	1.4	97,819	1.3	28,018	0.8	10,032	0.9
福井県	2,566	1.2	74,648	1.0	23,953	0.7	7,950	0.7
山梨県	2,098	0.9	73,853	1.0	27,111	0.8	11,635	1.1
長野県	6,123	2.7	203,820	2.6	66,464	2.0	23,828	2.2
岐阜県	6,487	2.9	203,743	2.6	61,159	1.9	22,203	2.1
静岡県	10,526	4.7	404,241	5.2	172,905	5.2	58,717	5.5
愛知県	18,476	8.3	847,082	11.0	478,946	14.5	131,690	12.4
三重県	3,867	1.7	204,601	2.7	110,344	3.3	33,344	3.1
滋賀県	3,109	1.4	167,923	2.2	81,874	2.5	28,655	2.7
京都府	5,305	2.4	146,514	1.9	59,066	1.8	24,798	2.3
大阪府	18,584	8.3	447,022	5.8	186,058	5.6	61,707	5.8
兵庫県	8,579	3.9	358,515	4.6	165,023	5.0	54,424	5.1
奈良県	1,876	0.8	59,633	0.8	18,709	0.6	6,742	0.6
和歌山県	1,754	0.8	51,741	0.7	24,021	0.7	8,941	0.8
鳥取県	847	0.4	30,974	0.4	8,441	0.3	2,818	0.3
島根県	1,213	0.5	42,027	0.5	12,866	0.4	4,331	0.4
岡山県	3,923	1.8	150,020	1.9	83,654	2.5	20,687	1.9
広島県	5,893	2.6	212,956	2.8	99,439	3.0	31,019	2.9
山口県	1,993	0.9	97,789	1.3	66,501	2.0	19,775	1.9
徳島県	1,301	0.6	47,660	0.6	20,578	0.6	9,903	0.9
香川県	2,359	1.1	72,212	0.9	28,014	0.8	8,056	0.8
愛媛県	2,596	1.2	81,438	1.1	47,582	1.4	12,079	1.1
高知県	1,099	0.5	23,949	0.3	6,015	0.2	1,998	0.2
福岡県	6,023	2.7	229,024	3.0	94,450	2.9	27,423	2.6
佐賀県	1,435	0.6	62,495	0.8	21,051	0.6	6,991	0.7
長崎県	1,646	0.7	53,990	0.7	15,177	0.5	6,341	0.6
熊本県	2,217	1.0	93,368	1.2	32,234	1.0	12,094	1.1
大分県	1,673	0.8	65,884	0.9	47,134	1.4	11,393	1.1
宮崎県	1,527	0.7	54,637	0.7	17,236	0.5	6,263	0.6
鹿児島県	2,531	1.1	72,571	0.9	22,062	0.7	7,467	0.7
沖縄県	978	0.4	23,166	0.3	4,599	0.1	1,657	0.2

注1：結果は総務省・経済産業省が公表した数値である。

注2：付加価値額について、従業者29人以下の事業所は、粗付加価値額である。

参考表2 製造品出荷額等の都道府県別順位及び主要産業の概況

(全事業所)

都道府県	金額 (億円)	順位		構成比 (%)	1位		2位		3位	
		令和2年	令和3年		産業	構成比	産業	構成比	産業	構成比
全 国	3,302,200	-	-	100.0	輸送	19.1	化学	9.6	食料	9.1
北 海 道	61,293	20	19	1.9	食料	37.0	石油	11.5	鉄鋼	7.8
青 森 県	16,947	40	41	0.5	食料	22.9	非鉄	14.8	電子	12.9
岩 手 県	27,133	33	32	0.8	輸送	22.9	食料	14.2	生産用	10.8
宮 城 県	50,034	24	24	1.5	食料	13.6	生産用	12.5	電子	12.3
秋 田 県	14,057	43	43	0.4	電子	31.1	生産用	9.6	業務用	7.2
山 形 県	30,239	28	29	0.9	電子	23.3	食料	11.2	化学	9.7
福 島 県	51,627	22	22	1.6	化学	12.9	電子	10.1	輸送	8.0
茨 城 県	136,869	7	7	4.1	化学	13.8	生産用	11.2	食料	11.1
栃 木 県	85,761	12	12	2.6	輸送	11.8	飲料等	11.2	電機	9.6
群 馬 県	83,831	13	13	2.5	輸送	31.6	食料	10.3	化学	8.7
埼 玉 県	142,540	6	6	4.3	輸送	16.9	食料	14.2	化学	12.0
千 葉 県	130,968	8	8	4.0	石油	21.2	化学	18.8	鉄鋼	14.5
東 京 都	76,227	15	16	2.3	輸送	15.7	印刷	10.3	食料	10.1
神 奈 川 県	173,752	4	3	5.3	輸送	19.6	石油	15.0	化学	11.1
新 潟 県	51,194	23	23	1.6	化学	15.6	食料	15.2	金属	11.3
富 山 県	39,045	27	27	1.2	化学	18.5	非鉄	12.1	金属	10.5
石 川 県	28,018	30	30	0.8	生産用	28.9	電子	13.2	化学	5.7
福 井 県	23,953	35	35	0.7	電子	17.6	化学	9.7	繊維	8.9
山 梨 県	27,111	31	33	0.8	生産用	30.6	食料	10.0	電子	9.5
長 野 県	66,464	17	18	2.0	情報	15.6	電子	14.2	生産用	14.0
岐 阜 県	61,159	19	20	1.9	輸送	19.2	プラ	8.7	金属	8.5
静 岡 県	172,905	3	4	5.2	輸送	23.6	電機	14.3	化学	13.1
愛 知 県	478,946	1	1	14.5	輸送	52.7	電機	8.2	鉄鋼	5.5
三 重 県	110,344	9	9	3.3	輸送	23.8	電子	17.0	化学	12.2
滋 賀 県	81,874	14	15	2.5	化学	15.5	輸送	12.3	電機	9.9
京 都 府	59,066	21	21	1.8	飲料等	13.9	その他	10.8	生産用	9.2
大 阪 府	186,058	2	2	5.6	輸送	11.7	生産用	10.3	化学	9.6
兵 庫 県	165,023	5	5	5.0	化学	13.2	鉄鋼	13.1	食料	10.5
奈 良 県	18,709	39	39	0.6	食料	13.1	輸送	9.6	プラ	9.4
和 歌 山 県	24,021	34	34	0.7	化学	18.3	鉄鋼	17.5	石油	15.5
鳥 取 県	8,441	45	45	0.3	電子	20.7	食料	18.6	電機	12.9
島 根 県	12,866	44	44	0.4	電子	24.1	鉄鋼	13.5	情報	12.6
岡 山 県	83,654	16	14	2.5	石油	20.5	化学	15.2	鉄鋼	13.8
広 島 県	99,439	11	10	3.0	輸送	30.7	鉄鋼	14.0	生産用	8.8
山 口 県	66,501	18	17	2.0	化学	34.3	石油	14.6	輸送	13.0
徳 島 県	20,578	38	38	0.6	化学	35.8	電子	17.1	電機	9.2
香 川 県	28,014	32	31	0.8	非鉄	18.3	食料	13.8	輸送	8.6
愛 媛 県	47,582	26	25	1.4	非鉄	23.6	石油	13.5	紙	11.5
高 知 県	6,015	46	46	0.2	食料	15.0	生産用	13.9	紙	11.4
福 岡 県	94,450	10	11	2.9	輸送	28.6	鉄鋼	11.1	食料	10.7
佐 賀 県	21,051	36	37	0.6	食料	18.9	電子	10.9	輸送	10.2
長 崎 県	15,177	42	42	0.5	輸送	24.7	電子	19.2	食料	17.8
熊 本 県	32,234	29	28	1.0	生産用	20.0	電子	12.9	食料	12.6
大 分 県	47,134	25	26	1.4	非鉄	17.3	鉄鋼	16.1	輸送	12.8
宮 崎 県	17,236	41	40	0.5	食料	22.9	化学	10.9	飲料等	9.9
鹿 児 島 県	22,062	37	36	0.7	食料	33.5	飲料等	19.8	電子	13.4
沖 縄 県	4,599	47	47	0.1	食料	38.8	飲料等	13.0	金属	12.3

注：結果は総務省・経済産業省が公表した数値である。