

統計資料 No.596

平成30年6月 刊行

平成28年

山形県の商業

(卸売業、小売業)

平成28年経済センサス-活動調査
卸売業、小売業に関する結果報告書

山形県企画振興部

はじめに

経済センサスー活動調査は、全産業分野の売上（収入）金額や費用などの経理項目を同一時点で網羅的に把握し、我が国における事業所・企業の経済活動を全国的及び地域別に明らかにするとともに、事業所及び企業を対象とした各種統計調査の母集団情報を得ることを目的としております。

今回の報告書は、平成28年6月1日現在で実施されました平成28年経済センサスー活動調査結果（従業者等の基礎事項は平成28年6月1日現在、販売額等の経理事項は平成27年1月1日から12月まで1年間の活動）から、卸売・小売業に関する部分を分離集計することにより、山形県の商業の概況をとりまとめたものです。

本報告書が、本県商業の実態把握などの資料として、各方面に広く御活用いただければ幸いに存じます。

最後に、この調査の実施にあたり、御多忙のなか回答を寄せていただきました皆様、並びに、調査の円滑で効率的な実施のため御尽力いただきました関係者の皆様に対し、心より感謝申し上げますとともに、今後とも一層の御協力を賜りますようお願いいたします。

平成30年6月

山形県企画振興部長 中山正弘

目 次

| | |
|---|-----|
| 利用上の注意 | 1 |
| | |
| I 調査結果の概要（全数編） | 12 |
| 1 商店数、従業者数、年間商品販売額、売場面積の推移 | 14 |
| 2 地域別商店数、従業者数、年間商品販売額の状況 | 18 |
| 参考表 1 商店数、従業者数及び年間商品販売額の都道府県別順位 | 22 |
| 参考表 2 都道府県別商店数、従業者数、年間商品販売額 | 23 |
| | |
| II 調査結果の概要（産業格付編） | |
| 1 卸売業の産業小分類別構成比 | 26 |
| 2 小売業の産業小分類別構成比 | 27 |
| 3 卸売業の産業中分類別の商店数、従業者数、年間商品販売額の推移 | 28 |
| 4 小売業の産業中分類別の商店数、従業者数、年間商品販売額の推移 | 29 |
| 5 産業中分類別 1 店当たり及び 1 従業者当たり年間商品販売額の状況 | 31 |
| 6 卸売業の産業中分類別の 1 店当たり及び 1 従業者当たり年間商品販売額の推移 | 32 |
| 7 小売業の産業中分類別の 1 店当たり及び 1 従業者当たり年間商品販売額の推移 | 33 |
| | |
| III 統 計 表（産業格付編） | |
| 第 1 表 統括統計表 | 34 |
| 第 2 表 産業細分類別統計表（2 の 1） | 36 |
| 第 2 表 産業細分類別統計表（2 の 2） | 48 |
| 第 3 表 市町村別産業中分類別統計表 | 52 |
| 第 4 表 地域別産業細分類別統計表 | 68 |
| 第 5 表 従事者規模別産業小分類別統計表 | 84 |
| 第 6 表 売場面積規模別産業小分類別統計表（小売業） | 100 |
| 第 7 表 売場面積規模別市町村別統計表（小売業） | 108 |
| 第 8 表 商品販売形態別産業小分類別統計表（小売業） | 115 |
| 第 9 表 セルフサービス店産業細分類別統計表（小売業） | 116 |

利用上の注意

1 調査の目的

経済センサス - 活動調査は、統計法（平成 19 年法律第 53 号）に基づく基幹統計調査として、我が国の全産業分野における事業所及び企業の経済活動の実態を全国的及び地域別に明らかにするとともに、事業所及び企業を調査対象とする各種統計調査の精度向上に資する母集団資料を得るために実施している。

この報告書は、経済センサスの調査結果を基に、本県の商業の概況を明らかにすることを目的とする。

2 調査日

平成 28 年 6 月 1 日

3 集計対象等について

(1) 当該報告書は、「平成 28 年経済センサス - 活動調査」（以下「活動調査」という。）の調査結果のうち、産業大分類が「I - 卸売業，小売業」に格付けられた事業所について、以下のとおり集計したものである。

① 『全数編』

産業大分類「I - 卸売業，小売業」に格付けられた事業所を全て集計対象としているが、年間商品販売額及び売場面積については、数値が得られた事業所について集計した。

② 『産業格付編』

産業大分類「I - 卸売業，小売業」に格付けられた事業所のうち、以下の全てに該当する事業所について集計した。

- ・管理、補助的経済活動のみを行う事業所ではないこと
- ・「事業別売上（収入）金額」の「卸売の商品販売額（代理・仲立手数料を含む）」及び「小売の商品販売額」を合算したものに金額が有り、かつ産業細分類の格付けに必要な事項の数値が得られた事業所であること

このため、上記①各表の集計と事業所数、従業者数、年間商品販売額は一致しない（表 1）。

なお、売場面積については、当該調査項目の数値が得られた事業所が同じであることから、同値となっている（表 1）。

表 1 『全数編』と『産業格付編』の表における卸売業及び小売業の合計の比較

| 集計表名 | 事業所数 | 従業者数 (人) | 年間商品販売額 (万円) | 売場面積 (㎡) |
|-------|--------|-------------|-----------------|-------------|
| 全数編 | 14,496 | 91,602 | 258,808,804 | 1,485,793 |
| 産業格付編 | 12,473 | 78,688 | 248,816,323 | 1,485,793 |

(2) 『全数編』において、平成 28 年及び平成 24 年の数値は活動調査、平成 19 年以前及び平成 26 年の数値は「商業統計調査（経済産業省）」（以下「商業統計」という。）である。

4 事業所の産業の決定（格付け）方法

事業所を産業分類別に集計するための産業の決定（格付け）方法は、次のとおりである。

(1) 一般的な方法

- ① 取扱商品が単品の場合は、活動調査の卸売業及び小売業で用いる商品分類番号（以下「商品分類番号」という。）の 4 桁で産業細分類を決定する。
- ② 取扱商品が複数の場合は、まず卸売の商品販売額（仲立手数料を除く）と小売の商品販売額を比較し、いずれの販売額が多いかによって卸売業か小売業かを決定する。
- ③ 産業分類の格付けについては、商品分類番号上位 2 桁の販売額で分類集計し、その最も大きい上位 2 桁によって、産業中分類（2 桁分類）を決定し、その決定された 2 桁の番号のうち、前記と同様な方法で上位 3 桁、上位 4 桁の順に分類し、産業細分類（4 桁分類）を格付けする。

(2) 特殊な方法

卸売業のうち「各種商品卸売業（従業者が常時 100 人以上のもの）」、「その他の各種商品卸売業」及び「代理商、仲立業」、小売業のうち「百貨店、総合スーパー」、「その他の各種商品小売業（従業者が常時 50 人未満のもの）」、「各種食料品小売業」、「コンビニエンスストア（飲食料品を中心とするものに限る）」、「ドラッグストア」、「ホームセンター」、「たばこ・喫煙具専門小売業」及び「無店舗小売業」については、以下の方法で格付けを行った。

※個人経営調査票については、『主な事業の種類又は事業所の形態等』を格付けの参考としている。

① 卸売業

ア 「5011 各種商品卸売業（従業者が常時 100 人以上のもの）」

表 2 の財別（生産財、資本財及び消費財）の 3 財にわたる商品を卸売りし、各財の販売額がいずれも卸売販売総額（仲立手数料を除く）の 10%以上で、従業者が 100 人以上の事業所。

イ 「5019 その他の各種商品卸売業」

表 2 の財別（生産財、資本財及び消費財）の 3 財にわたる商品を卸売りし、商品分類番号上位 3 桁の販売額で分類集計した販売額がいずれも卸売販売総額（仲立手数料を除く）の 50%未満で、従業者が 100 人未満の事業所。

表2 財別と商品分類

| 財 別 | 商品分類番号 上位3桁 | 以下の産業分類に属する品目 |
|-------|----------------|---------------------|
| 生 産 財 | 511 | 繊維品卸売業（衣服、身の回り品を除く） |
| | 532 | 化学製品卸売業 |
| | 533 | 石油・鉱物卸売業 |
| | 534 | 鉄鋼製品卸売業 |
| | 535 | 非鉄金属卸売業 |
| | 536 | 再生資源卸売業 |
| 資 本 財 | 531 | 建築材料卸売業 |
| | 541 | 産業機械器具卸売業 |
| | 542 | 自動車卸売業 |
| | 543 | 電気機械器具卸売業 |
| | 549 | その他の機械器具卸売業 |
| 消 費 財 | 512 | 衣服卸売業 |
| | 513 | 身の回り品卸売業 |
| | 521 | 農畜産物・水産物卸売業 |
| | 522 | 食料・飲料卸売業 |
| | 551 | 家具・建具・じゅう器等卸売業 |
| | 552 | 医薬品・化粧品等卸売業 |
| | 553 | 紙・紙製品卸売業 |
| | 559 | 他に分類されない卸売業 |

なお、上記ア、イについて、生産財、資本財及び消費財の3財にわたる商品を扱っていても、生産財の商品分類番号が「536」（再生資源卸売業に属する品目）のみ、または、消費財の商品分類番号が「559」（他に分類されない卸売業に属する品目）のみの場合には、一般的な方法による卸売業格付けとする。

ウ 「5598 代理商、仲立業」

卸売の商品販売額（仲立手数料を除く）と仲立手数料を比較し、仲立手数料が多い場合に「代理商、仲立業」に格付けする。

② 小売業

ア 「5611 百貨店、総合スーパー」

表3の「衣」、「食」及び「他」にわたる商品を小売りし、「衣」、「食」及び「他」の各販売額がいずれも小売販売総額の10%以上70%未満で、従業者が50人以上の事業所をいう。

イ 「5699 その他の各種商品小売業（従業者が常時50人未満のもの）」

表3の「衣」、「食」及び「他」にわたる商品を小売りし、「衣」、「食」及び「他」の各販売額がいずれも小売販売総額の50%未満で、従業者が50人未満の事業所をいう。

ウ 「5811 各種食料品小売業」

中分類「58 飲食料品小売業」に格付けされた事業所のうち、表4の商品分類番号上位3桁で分類集計した小売販売額が3つ以上あり、そのいずれもが商品分類番号「58」（飲食料品小売業に属する品目）の総額の50%に満たない事業所をいう。

表3 「衣」、「食」及び「他」と商品分類

| 衣・食・他別 | 商品分類番号 上位2桁 | 以下の産業分類に属する品目 |
|--------|----------------|--------------------|
| 衣 | 57 | 織物・衣服・身の回り品小売業 |
| 食 | 58 | 飲食料品小売業 |
| 他 | 59 60 | 機械器具小売業 その他の小売業 |

表4 飲食料品小売業と商品分類

| 産業分類 | 商品分類番号 上位3桁 | 以下の産業分類に属する品目 |
|------------|----------------|---------------|
| 58 飲食料品小売業 | 582 | 野菜・果実小売業 |
| | 583 | 食肉小売業 |
| | 584 | 鮮魚小売業 |
| | 585 | 酒小売業 |
| | 586 | 菓子・パン小売業 |
| | 589 | その他の飲食料品小売業 |

エ 「5891 コンビニエンスストア（飲食料品を中心とするものに限る）」

中分類「58 飲食料品小売業」に格付けされた事業所のうち、セルフサービス方式を採用し、売場面積が30㎡以上250㎡未満で、営業時間が14時間以上の事業所をいう。

オ 「6031 ドラッグストア」

小分類「603 医薬品・化粧品小売業」に格付けされた事業所のうち、以下のいずれかの事業所をいう。

- ・セルフサービス方式を採用しており、一般用医薬品を小売りしている事業所
- ・セルフサービス方式を採用しており、「店舗形態」において「ドラッグストア」を選択した事業所

カ 「6091 ホームセンター」

中分類「60 その他の小売業」に格付けされた事業所のうち、以下のいずれかの事業所をいう。

- ・セルフサービス方式を採用し、売場面積が500㎡以上で、金物、荒物、苗・種子のいずれかを小売りしている事業所
- ・セルフサービス方式を採用し、売場面積が500㎡以上で、「店舗形態」において「ホームセンター」を選択した事業所

キ 「6092 たばこ・喫煙具専門小売業」

商品分類番号「6092」（たばこ・喫煙具専門小売業に属する品目）の販売額が小売販売総額の90%以上の事業所をいう。

ク 「61 無店舗小売業」

販売形態の店頭販売の割合が0%及び売場面積が0㎡の事業所をいう。

5 主な用語の説明

(1) 事業所（卸売業・小売業事業所）

経済活動が行われている場所ごとの単位で、原則として次の要件を備えているものをいう。

- ① 一定の場所(1区画)を占めて、単一の経営体のもとで経済活動が行われていること。
- ② 従業者と設備を有して、物の生産や販売、サービスの提供が継続的に行われていること。

(2) 卸売業

主として次の業務を行う事業所をいう。

- ① 小売業者又は他の卸売業者に商品を販売する事業所
- ② 産業用使用者（建設業、製造業、運輸業、飲食店、宿泊業、病院、学校、官公庁等）に業務用として商品を大量又は多額に販売する事業所
- ③ 主として業務用に使用される商品〔事務用機械及び家具、病院・美容院・レストラン・ホテルなどの設備、産業用機械（農業用器具を除く）など〕を販売する事業所
- ④ 製造業の会社が、別の場所で経営している自己製品の卸売事業所（主として管理事務のみを行っている事業所を除く）

例えば、家電メーカーの支店、営業所が自己製品を問屋などに販売している場合、その支店、営業所は卸売事業所とする。

- ⑤ 商品を卸売し、かつ、同種商品の修理を行う事業所
なお、修理料収入額の方が多くても同種商品を販売している場合は、修理業とせず卸売業とする。
- ⑥ 主として手数料を得て他の事業所のために商品の売買の代理又は仲立を行う事業所（代理商、仲立業）。「代理商、仲立業」には、一般的に、買継商、仲買人、農産物集荷業と呼ばれている事業所が含まれる。

(3) 小売業

主として次の業務を行う事業所をいう。

- ① 個人（個人経営の農林漁家への販売を含む）又は家庭用消費者のために商品を販売する事業所
- ② 産業用使用者に少量又は少額に商品を販売する事業所
- ③ 商品を販売し、かつ、同種商品の修理を行う事業所
なお、修理料収入額の方が多くても、同種商品を販売している場合は修理業とせず小売業とする。ただし、修理のみを専業としている事業所は、修理業〔大分類Rーサービス業（他に分類されないもの）〕とし、修理のために部品などを取り替えても商品の販売とはしない。

④ 製造小売事業所（自店で製造した商品とその場所で個人又は家庭用消費者に販売する事業所）

例えば、菓子店、パン屋、弁当屋、豆腐屋、調剤薬局など。

なお、商品を製造する事業所が店舗を持たず通信販売により小売している場合は、製造業〔大分類E〕に分類される。

⑤ ガソリンスタンド

⑥ 主として無店舗販売を行う事業所（販売する場所そのものは無店舗であっても、商品の販売活動を行うための拠点となる事務所などがある訪問販売又は通信・カタログ・インターネット販売の事業所など）で、主として個人又は家庭用消費者に販売する事業所

⑦ 別経営の事業所

官公庁、会社、工場、団体、遊園地などの中にある売店等で他の事業者によって経営されている場合はそれぞれ独立した事業所として小売業に分類する。

(4) 単独事業所

他の場所に同一経営の本店、支店、支社、営業所などを持たない事業所（1企業1事業所）をいう。

(5) 本店

他の場所に同一経営の支店、支社、営業所などがあって、それらのすべてを統括している事業所をいう。

なお、本店の各部門がいくつかの場所に分かれているような場合は、社長などの代表者がいる事業所を「本店」とし、他の事業所は「支店」とする。

(6) 支店

他の場所にある本店などの統括を受けている事業所をいい、支店、支社の名称をもつ事業所のほか、営業所、売店、出張所、企業組合の販売所などの名称で商品の売買を主として行っている事業所を含む。

また、上位の本店などの統括を受ける一方、下位の事業所を統括している中間的な地域本店なども支店とする。

(7) 開設時期

平成28年6月1日現在で所在している場所において、事業を始めた時期とする。

(8) 従業者及び就業者

平成28年6月1日現在で、当該事業所の業務に従事している従業者、就業者をいう。

従業者とは「個人業主」、「無給家族従業者」、「有給役員」及び「常用雇用者」の計をいい、就業者とは従業者に「臨時雇用者」及び「他からの出向・派遣従業者」を合わせ「従業者・臨時雇用者のうち他への出向・派遣従業者」を除いたものをいう。

- ① 「個人業主」とは、個人経営の事業主で実際に事業所を経営している人をいう。
- ② 「無給家族従業者」とは、個人業主の家族で賃金・給与を受けず、常時従事している人をいう。
- ③ 「有給役員」とは、法人、団体の役員（常勤、非常勤を問わない）で給与を受けている人をいう。

なお、重役や理事であっても、事務職員、労務職員を兼ねて一定の事務に就き、一般職員と同じ給与規則によって給与を受けている人は「常用雇用者」に含まれる。

- ④ 「常用雇用者」とは、以下のア、イをいい、「正社員・正職員」、「パート・アルバイトなど」に分けられる。

ア 事業所に常時雇用されている人

イ 期間を定めずに雇用されている人又は1か月以上の期間を定めて雇用されている人

- ⑤ 「正社員・正職員」とは、常用雇用者のうち、一般に「正社員」、「正職員」として処遇されている人をいう。

なお、取締役、理事などの役員のうち、常時勤務して一般職員と同じ給与規則によって給与の支払いを受けている人も含む。

- ⑥ 「パート・アルバイト」とは、常用雇用者のうち、一般に「正社員」、「正職員」として処遇されている人以外で、例えば「契約社員」、「嘱託」、「パートタイマー」、「アルバイト」又はそれに近い雇用形態で処遇されている人をいう。
- ⑦ 「臨時雇用者」とは、常用雇用者以外の雇用者で1か月未満の期間を定めて雇用されている人や日々雇用されている人をいう。
- ⑧ 「他からの出向・派遣従業者」とは、労働者派事業の適正な運営の確保及び派遣労働者の保護等に関する法律（昭和60年法律第88号。以下「労働者派遣法」という。）にいう派遣労働者、在籍出向など別経営である出向元に籍がありながら当該事業所にきて働いている人をいう。
- ⑨ 「従業者・臨時雇用者のうち他への出向・派遣従業者」とは、従業者及び臨時雇用者のうち、労働者派遣法にいう派遣労働者、在籍出向など当該事業所に籍がありながら、他の会社など別経営の事業所で働いている人をいう。
- ⑩ 「パート・アルバイトなどの8時間換算雇用者数」とは、パート・アルバイトなどの従業者について平均的な1日当たりの労働時間である8時間に換算したもの。

(9) 年間商品販売額

平成27年1月1日から平成27年12月31日までの1年間の当該事業所における有体商品の販売額をいう。したがって、土地・建物などの不動産並びに株券、商品券、プリペイドカード、宝くじ、切手などの有価証券の販売額は含めない。

商品売買に関する仲立手数料収入を除く卸売の商品販売額に小売の商品販売額を加えることにより算出した。ただし、個人経営の事業所については、卸売の商品販売額に仲立手数料を含む。

(10) その他の収入額

平成27年1月1日から平成27年12月31日までの1年間の商品販売に関する修理工料及び仲立手数料、製造業、飲食部門、サービス業などの商業活動（商品販売額）以外の事業による収入額を合計したものの。

(11) セルフサービス方式（法人組織の小売業のみ）

セルフサービス方式とは、当該事業所の売場面積の50%以上について、次の三つの条件を兼ね備えている場合をいう。

- ① 客が値札等により各商品の値段が判るような表示方式をとっている。
- ② 店に備え付けられている買物カゴ、ショッピングカート、トレーなどにより、客が自由に商品を選び取れるようなシステムをとっている。
- ③ 売場の出口などに設置されている精算所（レジ）において、客が一括して代金の支払いを行うシステムになっている。

セルフサービス方式に該当する事業所の例として、総合スーパー、専門スーパー、ホームセンター、ドラッグストア、コンビニエンスストア、ワンプライスショップ、大型カー用品店などがある。

(12) 売場面積（法人組織の小売業のみ）

平成28年6月1日現在で、事業所が商品を販売するために実際に使用している売場の延床面積（他に貸している店舗（テナント）分及び食堂・喫茶、屋外展示場、配送所、階段、連絡通路、エレベーター、エスカレーター、休憩室、洗面所、事務室、倉庫等は除く。）をいう。

ただし、牛乳小売業（宅配専門）、自動車小売業（新車・中古）、建具小売業、畳小売業、ガソリンスタンド、新聞小売業（宅配専門）の事業所については売場面積の調査を行っていない。

6 各統計表の表章項目の説明及び留意点

(1) 共通事項

① 「不詳」について

「売場面積」については、当該項目について調査をしていない牛乳小売業（宅配専門）、自動車小売業（新車・中古）、建具小売業、畳小売業、ガソリンスタンド、新聞小売業（宅配専門）の事業所並びに訪問販売、通信・カタログ販売、インターネット販売等で売場面積の無い事業所を不詳とした。

個人経営調査票の事業所及び単独事業所調査票（卸売業、小売業）・事業所調査票（卸売業、小売業）の個人経営事業所と法人でない団体については、売場面積は集計していない。

② 「個人」には「法人でない団体」を含む。

③ 「年間商品販売額」等については、原則消費税込みで把握しているが、一部の消費税抜きの回答について、「統計調査における売上高等の集計に係る消費税の取り扱い

に関するガイドライン（平成 27 年 5 月 19 日各府省統計主管課長等会議申合せ）」に基づき消費税込みに補正した上で結果表として集計した。

(2) 第 8 表 商品販売形態別小分類別統計表（小売業）

商品販売形態別（小売業のみ）の年間商品販売額については、調査票の「小売販売の商品販売形態別割合」をもとに計算した。計算値は、事業所ごとに小数点以下第 1 位で四捨五入を行い積み上げた結果である。

商品販売形態区分は、次のとおりである。

① 店頭販売

店頭で商品を販売した場合をいう。なお、ご用聞きも含む。

② 訪問販売

訪問販売員等が家庭などを訪問して商品を販売した場合をいう。仮設会場での展示販売も含む。

③ 通信・カタログ販売

カタログ、テレビ、ラジオ等の媒体を用いて P R を行い、消費者から郵便、電話、F A X、銀行振込などの通信手段による購入の申込みを受けて商品を販売した場合をいう。

④ インターネット販売

インターネットにより購入の申込みを受けて商品を販売した場合をいう。

⑤ 自動販売機による販売

卸売業、小売業の事業所が管理している自動販売機で商品を販売した場合をいう。

⑥ その他

生活協同組合の「共同購入方式」、新聞や牛乳などの月極販売及び上記①から⑤に含まれない販売形態で商品を販売した場合をいう。

7 利用上の注意

(1) 統計表中の符号は次のとおりである。

[-] 該当がない又は調査していないもの

[0.0] 四捨五入による単位未満のもの

[X] 商店数が 1 又は 2 のため数値を公表できないもの。また、商店数が 3 以上あっても前後の関係から公表できないものもある。

[△] 減少したもの

[()] X と合算した場合

(2) 構成比については、四捨五入のため、合計と内訳の計は必ずしも一致しない。

(3) 時系列の関係上で用いた平成 26 年及び平成 19 年以前の数値は「商業統計調査結果報告書」によるものである。

この報告書についての照会等は、下記までお願いします。

〒990-8570 山形市松波二丁目8-1

山形県 企画振興部 統計企画課 経済統計担当

電話 023-630-2184

なお、この報告書の電子データは、山形県公式ホームページに掲載しています。

(ホーム≫組織別一覧≫企画振興部≫統計企画課

URL <http://www.pref.yamagata.jp/>)

I 調査結果の概要 (全数編)

I 調査結果の概要

(全数編)

今回の報告書は、平成 28 年経済センサスー活動調査の結果を基に算出しているが、分析に必要な産業格付が出来ない調査票が多く発生したことから、前回の報告書と同様、「調査結果の概要（全数編）」と「調査結果の概要（産業格付編）」とに分けている。

「調査結果の概要（全数編）」では、卸売業内及び小売業内格付不能事業所を含む形で前回調査結果と比較を行い、「調査結果の概要（産業格付編）」では、格付け不能等事業所を除いて比較を行ったため、全数編と産業格付編では、数値が一致しない。

県全体の概況

| | | | | |
|--------------------------|---|-----|-----------------|----------|
| 1 商店数 | ～ 卸売業、小売業ともに減少 ～ | | | |
| | 14,496 店 | 対前回 | △ 785 店 (前回比 | △ 5.1 %) |
| (卸売業) | 3,153 店 | 対前回 | △ 81 店 (前回比 | △ 2.5 %) |
| (小売業) | 11,343 店 | 対前回 | △ 704 店 (前回比 | △ 5.8 %) |
| 2 従業者数 | ～ 卸売業は増加、小売業は減少、パート・アルバイト等の 占める割合は増加 ～ | | | |
| | 91,602 人 | 対前回 | △ 1,085 人 (前回比 | △ 1.2 %) |
| (卸売業) | 24,335 人 | 対前回 | 566 人 (前回比 | 2.4 %) |
| (小売業) | 67,267 人 | 対前回 | △ 1,651 人 (前回比 | △ 2.4 %) |
| 内、パート・アルバイト等 | 35,100 人 | 対前回 | 1,417 人 (前回比 | 4.2 %) |
| (卸売業) | 4,602 人 | 対前回 | 502 人 (前回比 | 12.2 %) |
| (小売業) | 30,498 人 | 対前回 | 915 人 (前回比 | 3.1 %) |
| 3 年間商品販売額 | ～ 卸売業、小売業ともに増加 ～ | | | |
| | 2兆5,881 億円 | 対前回 | 3,776 億円 (前回比 | 17.1 %) |
| (卸売業) | 1兆3,902 億円 | 対前回 | 2,572 億円 (前回比 | 22.7 %) |
| (小売業) | 1兆1,979 億円 | 対前回 | 1,204 億円 (前回比 | 11.2 %) |
| 4 1店当たり年間商品販売額 | ～ 卸売業、小売業ともに増加 ～ | | | |
| | 1億7,854 万円 | 対前回 | 3,388 万円 (前回比 | 23.4 %) |
| (卸売業) | 4億4,090 万円 | 対前回 | 9,056 万円 (前回比 | 25.8 %) |
| (小売業) | 1億561 万円 | 対前回 | 1,617 万円 (前回比 | 18.1 %) |
| 5 従業者1人当たり年間商品販売額 | ～ 卸売業、小売業ともに増加 ～ | | | |
| | 2,825 万円 | 対前回 | 440 万円 (前回比 | 18.4 %) |
| (卸売業) | 5,713 万円 | 対前回 | 946 万円 (前回比 | 19.9 %) |
| (小売業) | 1,781 万円 | 対前回 | 218 万円 (前回比 | 13.9 %) |
| 6 売場面積 (小売業) | ～ 500㎡未満の売場面積の商店が減少 ～ | | | |
| | 1,485,793 ㎡ | 対前回 | △ 39,233 ㎡ (前回比 | △ 2.6 %) |

地域の概況

7 地域別の状況

～全ての地域で商店数、従業者数ともに減少、年間商品販売額は全ての地域で増加～

① 村山地域

| | | | | |
|---------|------------|-----|---------------|----------|
| 商店数 | 6,916 店 | 対前回 | △ 268 店 (前回比 | △ 3.7 %) |
| 〔卸売業 | 1,670 店 | 対前回 | △ 34 店 (前回比 | △ 2.0 %) |
| 〔小売業 | 5,246 店 | 対前回 | △ 234 店 (前回比 | △ 4.3 %) |
| 従業者数 | 47,991 人 | 対前回 | △ 291 人 (前回比 | △ 0.6 %) |
| 〔卸売業 | 14,532 人 | 対前回 | 297 人 (前回比 | 2.1 %) |
| 〔小売業 | 33,459 人 | 対前回 | △ 588 人 (前回比 | △ 1.7 %) |
| 年間商品販売額 | 1兆5,858 億円 | 対前回 | 2,624 億円 (前回比 | 19.8 %) |
| 〔卸売業 | 9,719 億円 | 対前回 | 1,927 億円 (前回比 | 24.7 %) |
| 〔小売業 | 6,139 億円 | 対前回 | 697 億円 (前回比 | 12.8 %) |

② 最上地域

| | | | | |
|---------|----------|-----|-------------|----------|
| 商店数 | 1,019 店 | 対前回 | △ 73 店 (前回比 | △ 6.7 %) |
| 〔卸売業 | 159 店 | 対前回 | △ 3 店 (前回比 | △ 1.9 %) |
| 〔小売業 | 860 店 | 対前回 | △ 70 店 (前回比 | △ 7.5 %) |
| 従業者数 | 5,351 人 | 対前回 | △ 34 人 (前回比 | △ 0.6 %) |
| 〔卸売業 | 787 人 | 対前回 | △ 4 人 (前回比 | △ 0.5 %) |
| 〔小売業 | 4,564 人 | 対前回 | △ 30 人 (前回比 | △ 0.7 %) |
| 年間商品販売額 | 1,131 億円 | 対前回 | 182 億円 (前回比 | 19.2 %) |
| 〔卸売業 | 303 億円 | 対前回 | 35 億円 (前回比 | 13.0 %) |
| 〔小売業 | 828 億円 | 対前回 | 147 億円 (前回比 | 21.7 %) |

③ 置賜地域

| | | | | |
|---------|----------|-----|--------------|----------|
| 商店数 | 2,678 店 | 対前回 | △ 191 店 (前回比 | △ 6.7 %) |
| 〔卸売業 | 479 店 | 対前回 | △ 13 店 (前回比 | △ 2.6 %) |
| 〔小売業 | 2,199 店 | 対前回 | △ 178 店 (前回比 | △ 7.5 %) |
| 従業者数 | 15,898 人 | 対前回 | △ 173 人 (前回比 | △ 1.1 %) |
| 卸売業 | 3,346 人 | 対前回 | 286 人 (前回比 | 9.3 %) |
| 小売業 | 12,552 人 | 対前回 | △ 459 人 (前回比 | △ 3.5 %) |
| 年間商品販売額 | 3,419 億円 | 対前回 | 425 億円 (前回比 | 14.2 %) |
| 〔卸売業 | 1,275 億円 | 対前回 | 264 億円 (前回比 | 26.1 %) |
| 〔小売業 | 2,144 億円 | 対前回 | 161 億円 (前回比 | 8.1 %) |

④ 庄内地域

| | | | | |
|---------|----------|-----|--------------|----------|
| 商店数 | 3,883 店 | 対前回 | △ 253 店 (前回比 | △ 6.1 %) |
| 〔卸売業 | 845 店 | 対前回 | △ 31 店 (前回比 | △ 3.5 %) |
| 〔小売業 | 3,038 店 | 対前回 | △ 222 店 (前回比 | △ 6.8 %) |
| 従業者数 | 22,362 人 | 対前回 | △ 587 人 (前回比 | △ 2.6 %) |
| 〔卸売業 | 5,670 人 | 対前回 | △ 13 人 (前回比 | △ 0.2 %) |
| 〔小売業 | 16,692 人 | 対前回 | △ 574 人 (前回比 | △ 3.3 %) |
| 年間商品販売額 | 5,473 億円 | 対前回 | 545 億円 (前回比 | 11.0 %) |
| 〔卸売業 | 2,604 億円 | 対前回 | 346 億円 (前回比 | 15.3 %) |
| 〔小売業 | 2,869 億円 | 対前回 | 199 億円 (前回比 | 7.4 %) |

1 商店数、従業者数、年間商品販売額、売場面積の推移

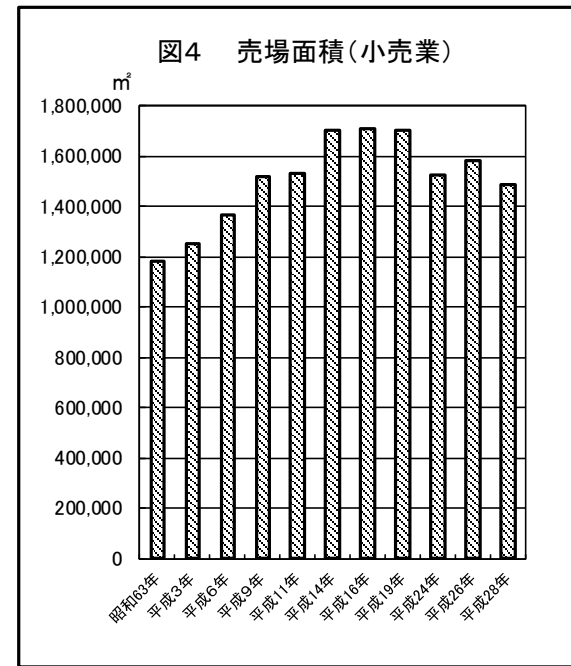
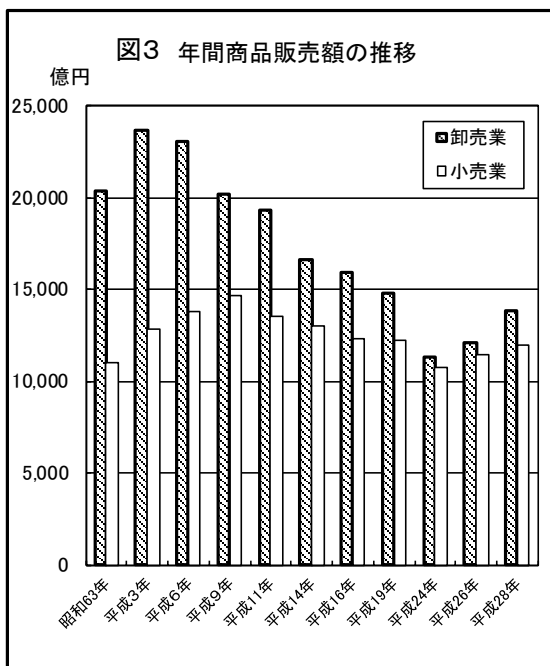
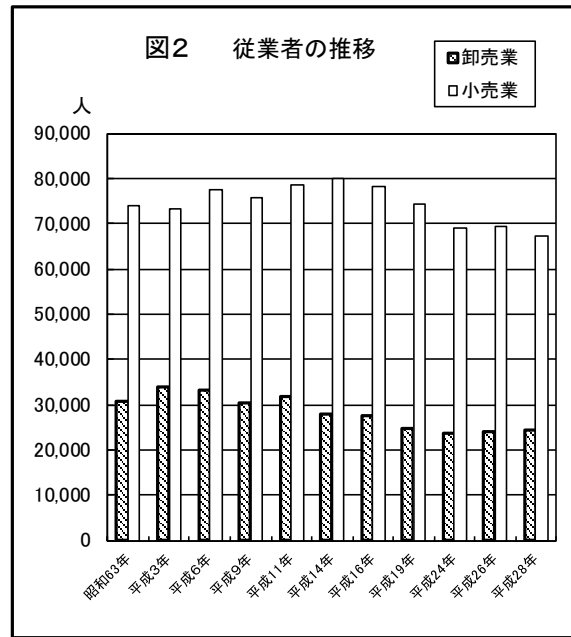
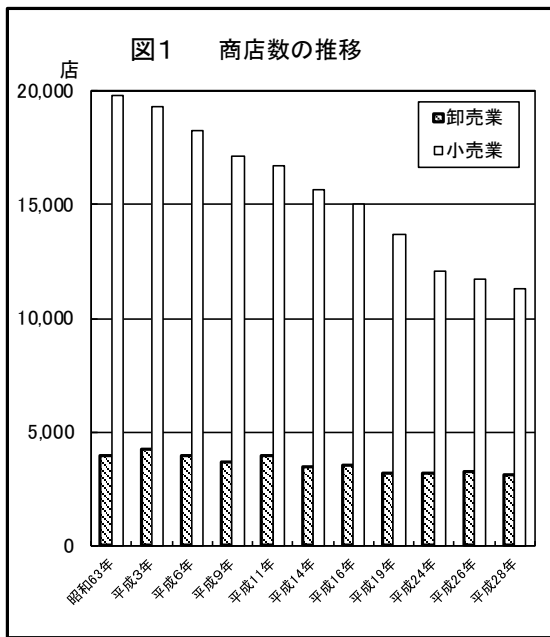
商店数は、卸売業が前回調査と比べて2.5%の減少、小売業で5.8%の減少、全体で5.1%の減少となった。

従業者数は、卸売業が前回調査と比べて2.4%の増加、小売業で2.4%の減少、全体では1.2%の減少となった。

年間商品販売額は、卸売業が前回調査と比べて22.7%の増加、小売業で11.2%の増加、全体では17.1%の増加となった。

小売業の売場面積は、前回調査と比べて2.6%の減少となった。

(付表1～4)



付表1 年次別卸・小売別商店数

| 年次別 | 総数 | | 卸売業 | | 小売業 | |
|--------|--------|-------|-------|--------|--------|--------|
| | 実数(店) | 増減率 | 実数(店) | 増減率 | 実数(店) | 増減率 |
| | | 対前回 | | 対前回 | | 対前回 |
| 昭和63年 | 23,782 | 0.6 | 3,976 | 3.0 | 19,806 | 0.1 |
| 平成3年 | 23,547 | △ 1.0 | 4,241 | 6.7 | 19,306 | △ 2.5 |
| 6年 | 22,263 | △ 5.5 | 3,983 | △ 6.1 | 18,280 | △ 5.3 |
| 9年 | 20,814 | △ 6.5 | 3,692 | △ 7.3 | 17,122 | △ 6.3 |
| 11年 | 20,684 | △ 0.6 | 3,980 | 7.8 | 16,704 | △ 2.4 |
| 14年 | 19,121 | △ 7.6 | 3,477 | △ 12.6 | 15,644 | △ 6.3 |
| 16年 | 18,592 | △ 2.8 | 3,551 | 2.1 | 15,041 | △ 3.9 |
| 19年 | 16,906 | △ 9.1 | 3,196 | △ 10.0 | 13,710 | △ 8.8 |
| 24年 | 15,281 | △ 9.6 | 3,234 | 1.2 | 12,047 | △ 12.1 |
| 26年 | 14,982 | △ 2.0 | 3,282 | 1.5 | 11,700 | △ 2.9 |
| 28年 | 14,496 | △ 3.2 | 3,153 | △ 3.9 | 11,343 | △ 3.1 |
| 対前回増減数 | △ 486 | — | △ 129 | — | △ 357 | — |

○平成24年経済センサスー活動調査結果との比較

| | | | | | | |
|--------|--------|-------|-------|-------|--------|-------|
| 平成24年 | 15,281 | — | 3,234 | — | 12,047 | — |
| 平成28年 | 14,496 | △ 5.1 | 3,153 | △ 2.5 | 11,343 | △ 5.8 |
| 対前回増減数 | △ 785 | — | △ 81 | — | △ 704 | — |

○産業格付け不能を除き、産業分類を行ったものの計

| | | | | | | |
|--------|--------|-------|-------|-------|--------|-------|
| 平成24年 | 12,734 | — | 2,625 | — | 10,109 | — |
| 平成28年 | 12,473 | △ 2.0 | 2,611 | △ 0.5 | 9,862 | △ 2.4 |
| 対前回増減数 | △ 261 | — | △ 14 | — | △ 247 | — |

付表2 年次別卸・小売別従業者数

| 年次別 | 総数 | | 卸売業 | | 小売業 | |
|--------|---------|-------|--------|--------|---------|-------|
| | 実数(人) | 増減率 | 実数(人) | 増減率 | 実数(人) | 増減率 |
| | | 対前回 | | 対前回 | | 対前回 |
| 昭和63年 | 104,959 | 4.9 | 30,808 | 2.9 | 74,151 | 5.7 |
| 平成3年 | 106,955 | 1.9 | 33,726 | 9.5 | 73,229 | △ 1.2 |
| 6年 | 111,008 | 3.8 | 33,304 | △ 1.3 | 77,704 | 6.1 |
| 9年 | 105,972 | △ 4.5 | 30,283 | △ 9.1 | 75,689 | △ 2.6 |
| 11年 | 110,372 | 4.2 | 31,622 | 4.4 | 78,750 | 4.0 |
| 14年 | 107,842 | △ 2.3 | 27,934 | △ 11.7 | 79,908 | 1.5 |
| 16年 | 105,549 | △ 2.1 | 27,468 | △ 1.7 | 78,081 | △ 2.3 |
| 19年 | 99,082 | △ 6.1 | 24,681 | △ 10.1 | 74,401 | △ 4.7 |
| 24年 | 92,687 | △ 6.5 | 23,769 | △ 3.7 | 68,918 | △ 7.4 |
| 26年 | 93,732 | 1.1 | 24,143 | 1.6 | 69,589 | 1.0 |
| 28年 | 91,602 | △ 2.3 | 24,335 | 0.8 | 67,267 | △ 3.3 |
| 対前回増減数 | △ 2,130 | — | 192 | — | △ 2,322 | — |

○平成24年経済センサスー活動調査結果との比較

| | | | | | | |
|--------|---------|-------|--------|-----|---------|-------|
| 平成24年 | 92,687 | — | 23,769 | — | 68,918 | — |
| 平成28年 | 91,602 | △ 1.2 | 24,335 | 2.4 | 67,267 | △ 2.4 |
| 対前回増減数 | △ 1,085 | — | 566 | — | △ 1,651 | — |

○産業格付け不能を除き、産業分類を行ったものの計

| | | | | | | |
|--------|--------|-----|--------|-----|--------|-----|
| 平成24年 | 76,486 | — | 19,657 | — | 56,829 | — |
| 平成28年 | 78,688 | 2.9 | 20,545 | 4.5 | 58,143 | 2.3 |
| 対前回増減数 | 2,202 | — | 888 | — | 1,314 | — |

付表3 年次別卸・小売別年間商品販売額

| 年次別 | 総数 | | 卸売業 | | 小売業 | |
|--------|-------------|--------|-------------|--------|-------------|--------|
| | 実数(万円) | 増減率 | 実数(万円) | 増減率 | 実数(万円) | 増減率 |
| | | 対前回 | | 対前回 | | 対前回 |
| 昭和63年 | 313,672,374 | 7.8 | 203,717,036 | 8.0 | 109,955,338 | 7.3 |
| 平成3年 | 365,087,502 | 16.4 | 236,606,549 | 16.1 | 128,480,953 | 16.8 |
| 6年 | 368,329,342 | 0.9 | 230,564,787 | △ 2.6 | 137,764,555 | 7.2 |
| 9年 | 349,243,790 | △ 5.2 | 202,203,116 | △ 12.3 | 147,040,674 | 6.7 |
| 11年 | 328,994,270 | △ 5.8 | 193,831,625 | △ 4.1 | 135,162,645 | △ 8.1 |
| 14年 | 296,862,272 | △ 9.8 | 166,873,588 | △ 13.9 | 129,988,684 | △ 3.8 |
| 16年 | 283,316,079 | △ 4.6 | 159,868,635 | △ 4.2 | 123,447,444 | △ 5.0 |
| 19年 | 270,274,753 | △ 4.6 | 148,054,867 | △ 7.4 | 122,219,886 | △ 1.0 |
| 24年 | 221,052,771 | △ 18.2 | 113,300,099 | △ 23.5 | 107,752,672 | △ 11.8 |
| 26年 | 235,995,607 | 6.8 | 121,746,593 | 7.5 | 114,249,014 | 6.0 |
| 28年 | 258,808,804 | 9.7 | 139,015,925 | 14.2 | 119,792,879 | 4.9 |
| 対前回増減数 | 22,813,197 | — | 17,269,332 | — | 5,543,865 | — |

○平成24年経済センサスー活動調査結果との比較

| | | | | | | |
|--------|-------------|------|-------------|------|-------------|------|
| 平成24年 | 221,052,771 | — | 113,300,099 | — | 107,752,672 | — |
| 平成28年 | 258,808,804 | 17.1 | 139,015,925 | 22.7 | 119,792,879 | 11.2 |
| 対前回増減数 | 37,756,033 | — | 25,715,826 | — | 12,040,207 | — |

○産業格付け不能を除き、産業分類を行ったものの計

| | | | | | | |
|--------|-------------|------|-------------|------|-------------|------|
| 平成24年 | 215,693,820 | — | 111,198,239 | — | 104,495,581 | — |
| 平成28年 | 248,816,323 | 15.4 | 132,849,377 | 19.5 | 115,966,946 | 11.0 |
| 対前回増減数 | 33,122,503 | — | 21,651,138 | — | 11,471,365 | — |

※ 増減率は%

付表4 年次別1店当たり年間商品販売額

| 年次別 | 総数 | | 卸売業 | | 小売業 | |
|--------|------------|-------|------------|--------|------------|-------|
| | 実数 (万円) | 増減率 | 実数 (万円) | 増減率 | 実数 (万円) | 増減率 |
| | | 対前回 | | 対前回 | | 対前回 |
| 昭和63年 | 13,201 | 7.0 | 51,237 | 4.9 | 5,552 | 7.2 |
| 平成3年 | 15,523 | 17.6 | 55,790 | 8.9 | 6,655 | 19.9 |
| 6年 | 16,550 | 6.6 | 57,887 | 3.8 | 7,536 | 13.2 |
| 9年 | 16,786 | 1.4 | 54,768 | △ 5.4 | 8,588 | 14.0 |
| 11年 | 15,913 | △ 5.2 | 48,701 | △ 11.1 | 8,092 | △ 5.8 |
| 14年 | 15,525 | △ 2.4 | 47,994 | △ 1.5 | 8,309 | 2.7 |
| 16年 | 15,239 | △ 1.8 | 45,021 | △ 6.2 | 8,207 | △ 1.2 |
| 19年 | 15,987 | 4.9 | 46,325 | 2.9 | 8,915 | 8.6 |
| 24年 | 14,466 | △ 9.5 | 35,034 | △ 24.4 | 8,944 | 0.3 |
| 26年 | 15,752 | 8.9 | 37,095 | 5.9 | 9,765 | 9.2 |
| 28年 | 17,854 | 13.3 | 44,090 | 18.9 | 10,561 | 8.2 |
| 対前回増減数 | 2,102 | — | 6,995 | — | 796 | — |

○平成24年経済センサスー活動調査結果との比較

| | | | | | | |
|--------|--------|------|--------|------|--------|------|
| 平成24年 | 14,466 | — | 35,034 | — | 8,944 | — |
| 平成28年 | 17,854 | 23.4 | 44,090 | 25.8 | 10,561 | 18.1 |
| 対前回増減数 | 3,388 | — | 9,056 | — | 1,617 | — |

○産業格付け不能を除き、産業分類を行ったものの計

| | | | | | | |
|--------|--------|------|--------|------|--------|------|
| 平成24年 | 16,938 | — | 42,361 | — | 10,337 | — |
| 平成28年 | 19,948 | 17.8 | 50,881 | 20.1 | 11,759 | 13.8 |
| 対前回増減数 | 3,010 | — | 8,520 | — | 1,422 | — |

付表5 従業者数1人当たり年間商品販売額

| 年次別 | 総数 | | 卸売業 | | 小売業 | |
|--------|------------|--------|------------|--------|------------|--------|
| | 実数 (万円) | 増減率 | 実数 (万円) | 増減率 | 実数 (万円) | 増減率 |
| | | 対前回 | | 対前回 | | 対前回 |
| 昭和63年 | 2,990 | 2.7 | 6,612 | 5.0 | 1,483 | 1.5 |
| 平成3年 | 3,415 | 14.2 | 7,016 | 6.1 | 1,755 | 18.3 |
| 6年 | 3,319 | △ 2.8 | 6,923 | △ 1.3 | 1,773 | 1.1 |
| 9年 | 3,296 | △ 0.7 | 6,677 | △ 3.6 | 1,943 | 9.6 |
| 11年 | 2,982 | △ 9.5 | 6,130 | △ 8.2 | 1,716 | △ 11.7 |
| 14年 | 2,753 | △ 7.7 | 5,974 | △ 2.5 | 1,627 | △ 5.2 |
| 16年 | 2,684 | △ 2.5 | 5,820 | △ 2.6 | 1,581 | △ 2.8 |
| 19年 | 2,728 | 1.6 | 5,999 | 3.1 | 1,643 | 3.9 |
| 24年 | 2,385 | △ 12.6 | 4,767 | △ 20.5 | 1,563 | △ 4.9 |
| 26年 | 2,518 | 5.6 | 5,043 | 5.8 | 1,642 | 5.0 |
| 28年 | 2,825 | 12.2 | 5,713 | 13.3 | 1,781 | 8.5 |
| 対前回増減数 | 307 | — | 670 | — | 139 | — |

○平成24年経済センサスー活動調査結果との比較

| | | | | | | |
|--------|-------|------|-------|------|-------|------|
| 平成24年 | 2,385 | — | 4,767 | — | 1,563 | — |
| 平成28年 | 2,825 | 18.4 | 5,713 | 19.8 | 1,781 | 13.9 |
| 対前回増減数 | 440 | — | 946 | — | 218 | — |

○産業格付け不能を除き、産業分類を行ったものの計

| | | | | | | |
|--------|-------|------|-------|------|-------|-----|
| 平成24年 | 2,820 | — | 5,657 | — | 1,839 | — |
| 平成28年 | 3,162 | 12.1 | 6,466 | 14.3 | 1,995 | 8.5 |
| 対前回増減数 | 342 | — | 809 | — | 156 | — |

付表6 年次別売場面積(小売業)

| 年次別 | 小売業 売場面積(m ²) | |
|--------|---------------------------|--------|
| | 実数 (m ²) | 増減率 |
| | | 対前回 |
| 昭和63年 | 1,181,422 | 5.7 |
| 平成3年 | 1,252,072 | 6.0 |
| 6年 | 1,370,271 | 9.4 |
| 9年 | 1,519,031 | 10.9 |
| 11年 | 1,533,715 | 1.0 |
| 14年 | 1,706,960 | 11.3 |
| 16年 | 1,712,002 | 0.3 |
| 19年 | 1,703,001 | △ 0.5 |
| 24年 | 1,525,026 | △ 10.5 |
| 26年 | 1,581,770 | 3.7 |
| 28年 | 1,485,793 | △ 6.1 |
| 対前回増減数 | △ 95,977 | — |

○平成24年経済センサスー活動調査結果との比較

| | | |
|--------|-----------|-------|
| 平成24年 | 1,525,026 | — |
| 平成28年 | 1,485,793 | △ 2.6 |
| 対前回増減数 | △ 39,233 | — |

○産業格付け不能を除き、産業分類を行ったものの計(同数)

| | | |
|--------|-----------|-------|
| 平成24年 | 1,525,026 | — |
| 平成28年 | 1,485,793 | △ 2.6 |
| 対前回増減数 | △ 39,233 | — |

※ 増減率は%

2 地域別商店数、従業者数、年間商品販売額の状況

商店数は、全ての地域で、卸売業、小売業ともに、前回調査と比べて減少となった。従業者数は村山、置賜地域の卸売業が増加した他は、前回調査と比べて減少となった。年間商品販売額は全ての地域で、総数、卸売業、小売業ともに増加した。

増減率では年間商品販売額の増加率が大きく、特に村山、置賜地域の卸売業及び最上地域の小売業の増加率が大きい。

付表7 地域別商店数

| 地域別 | 総数 | | | 卸売業 | | | 小売業 | | |
|------|--------|--------|-------|-------|-------|-------|--------|--------|-------|
| | 24年 | 28年 | 増減率 | 24年 | 28年 | 増減率 | 24年 | 28年 | 増減率 |
| | (店) | (店) | (%) | (店) | (店) | (%) | (店) | (店) | (%) |
| 県計 | 15,281 | 14,496 | △ 5.1 | 3,234 | 3,153 | △ 2.5 | 12,047 | 11,343 | △ 5.8 |
| 村山地域 | 7,184 | 6,916 | △ 3.7 | 1,704 | 1,670 | △ 2.0 | 5,480 | 5,246 | △ 4.3 |
| 最上地域 | 1,092 | 1,019 | △ 6.7 | 162 | 159 | △ 1.9 | 930 | 860 | △ 7.5 |
| 置賜地域 | 2,869 | 2,678 | △ 6.7 | 492 | 479 | △ 2.6 | 2,377 | 2,199 | △ 7.5 |
| 庄内地域 | 4,136 | 3,883 | △ 6.1 | 876 | 845 | △ 3.5 | 3,260 | 3,038 | △ 6.8 |

付表8 地域別従業者数

| 地域別 | 総数 | | | 卸売業 | | | 小売業 | | |
|------|--------|--------|-------|--------|--------|-------|--------|--------|-------|
| | 24年 | 28年 | 増減率 | 24年 | 28年 | 増減率 | 24年 | 28年 | 増減率 |
| | (人) | (人) | (%) | (人) | (人) | (%) | (人) | (人) | (%) |
| 県計 | 92,687 | 91,602 | △ 1.2 | 23,769 | 24,335 | 2.4 | 68,918 | 67,267 | △ 2.4 |
| 村山地域 | 48,282 | 47,991 | △ 0.6 | 14,235 | 14,532 | 2.1 | 34,047 | 33,459 | △ 1.7 |
| 最上地域 | 5,385 | 5,351 | △ 0.6 | 791 | 787 | △ 0.5 | 4,594 | 4,564 | △ 0.7 |
| 置賜地域 | 16,071 | 15,898 | △ 1.1 | 3,060 | 3,346 | 9.3 | 13,011 | 12,552 | △ 3.5 |
| 庄内地域 | 22,949 | 22,362 | △ 2.6 | 5,683 | 5,670 | △ 0.2 | 17,266 | 16,692 | △ 3.3 |

付表9 地域別年間商品販売額

| 地域別 | 総数 | | | 卸売業 | | | 小売業 | | |
|------|-------------|-------------|------|-------------|-------------|------|-------------|-------------|------|
| | 24年 | 28年 | 増減率 | 24年 | 28年 | 増減率 | 24年 | 28年 | 増減率 |
| | (万円) | (万円) | (%) | (万円) | (万円) | (%) | (万円) | (万円) | (%) |
| 県計 | 221,052,771 | 258,808,804 | 17.1 | 113,300,099 | 139,015,925 | 22.7 | 107,752,672 | 119,792,879 | 11.2 |
| 村山地域 | 132,337,802 | 158,580,504 | 19.8 | 77,923,778 | 97,194,097 | 24.7 | 54,414,024 | 61,386,407 | 12.8 |
| 最上地域 | 9,484,593 | 11,307,540 | 19.2 | 2,682,749 | 3,032,177 | 13.0 | 6,801,844 | 8,275,363 | 21.7 |
| 置賜地域 | 29,946,752 | 34,194,153 | 14.2 | 10,110,182 | 12,749,343 | 26.1 | 19,836,570 | 21,444,810 | 8.1 |
| 庄内地域 | 49,283,624 | 54,726,607 | 11.0 | 22,583,390 | 26,040,308 | 15.3 | 26,700,234 | 28,686,299 | 7.4 |

図5 地域別商店数(店)

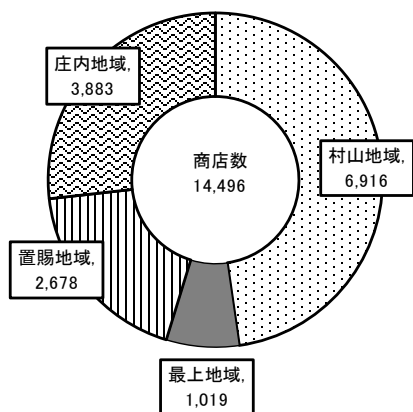


図6 地域別従業者数(人)

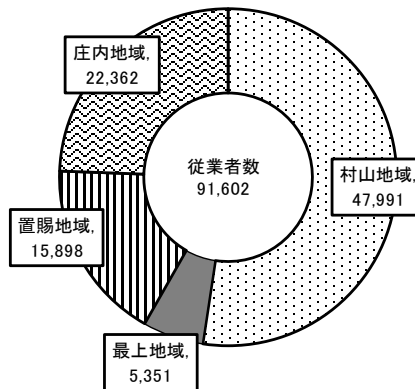


図7 地域別年間商品販売額(万円)

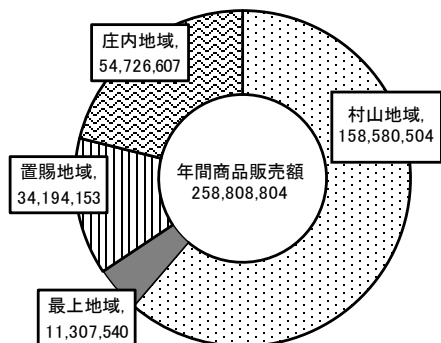
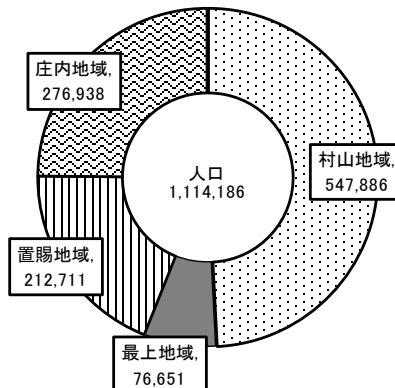


図8 地域別人口(人)



付表10 市町村別商店数、従業者数及び年間商品販売額

※管理、補助的経済活動を行う事業所及び卸売業内格付不能、小売業内格付不能を含む。

1 総数

| | 商店数 | | | 従業者数 | | | 年間商品販売額 | | | 人口 | | |
|-------|--------|--------|--------|--------|--------|--------|-------------|-------------|--------|-----------|-----------|--------|
| | 24年 | 28年 | 増減率 | 24年 | 28年 | 増減率 | 24年 | 28年 | 増減率 | H24.2 | H28.6 | 増減率 |
| | (店) | (店) | (%) | (人) | (人) | (%) | (万円) | (万円) | (%) | (人) | (人) | (%) |
| 県計 | 15,281 | 14,496 | △ 5.1 | 92,687 | 91,602 | △ 1.2 | 221,052,771 | 258,808,804 | 17.1 | 1,158,767 | 1,114,186 | △ 3.8 |
| 市計 | 12,619 | 12,031 | △ 4.7 | 80,474 | 79,845 | △ 0.8 | 199,225,791 | 234,604,758 | 17.8 | 918,300 | 890,061 | △ 3.1 |
| 町村計 | 2,662 | 2,465 | △ 7.4 | 12,213 | 11,757 | △ 3.7 | 21,826,980 | 24,204,046 | 10.9 | 240,467 | 224,125 | △ 6.8 |
| 村山地域計 | 7,184 | 6,916 | △ 3.7 | 48,282 | 47,991 | △ 0.6 | 132,337,802 | 158,580,504 | 19.8 | 560,891 | 547,886 | △ 2.3 |
| 山形市 | 3,622 | 3,458 | △ 4.5 | 28,099 | 28,090 | △ 0.0 | 90,100,722 | 107,784,845 | 19.6 | 254,519 | 251,904 | △ 1.0 |
| 寒河江市 | 485 | 454 | △ 6.4 | 3,310 | 2,929 | △ 11.5 | 7,243,994 | 7,553,517 | 4.3 | 42,080 | 40,976 | △ 2.6 |
| 上山市 | 382 | 350 | △ 8.4 | 1,631 | 2,000 | 22.6 | 2,697,228 | 3,302,064 | 22.4 | 33,223 | 31,260 | △ 5.9 |
| 村山市 | 312 | 290 | △ 7.1 | 1,275 | 1,288 | 1.0 | 2,539,555 | 2,512,117 | △ 1.1 | 26,289 | 24,435 | △ 7.1 |
| 天童市 | 754 | 806 | 6.9 | 5,684 | 5,811 | 2.2 | 13,006,687 | 19,038,650 | 46.4 | 62,105 | 62,269 | 0.3 |
| 東根市 | 518 | 499 | △ 3.7 | 3,196 | 3,175 | △ 0.7 | 6,893,122 | 8,027,149 | 16.5 | 46,897 | 47,752 | 1.8 |
| 尾花沢市 | 265 | 258 | △ 2.6 | 1,335 | 1,208 | △ 9.5 | 3,046,497 | 3,108,842 | 2.0 | 18,435 | 16,672 | △ 9.6 |
| 山辺町 | 143 | 129 | △ 9.8 | 652 | 646 | △ 0.9 | 765,941 | 876,701 | 14.5 | 15,036 | 14,275 | △ 5.1 |
| 中山町 | 100 | 95 | △ 5.0 | 523 | 513 | △ 1.9 | 1,931,609 | 2,205,954 | 14.2 | 11,862 | 11,251 | △ 5.2 |
| 河北町 | 246 | 246 | 0.0 | 1,149 | 1,123 | △ 2.3 | 1,979,633 | 2,235,459 | 12.9 | 19,700 | 18,916 | △ 4.0 |
| 西川町 | 76 | 66 | △ 13.2 | 309 | 275 | △ 11.0 | 422,368 | 400,404 | △ 5.2 | 6,064 | 5,540 | △ 8.6 |
| 朝日町 | 90 | 81 | △ 10.0 | 338 | 307 | △ 9.2 | 527,626 | 532,966 | 1.0 | 7,667 | 7,017 | △ 8.5 |
| 大江町 | 107 | 99 | △ 7.5 | 487 | 340 | △ 30.2 | 557,012 | 420,985 | △ 24.4 | 9,053 | 8,392 | △ 7.3 |
| 大石田町 | 84 | 85 | 1.2 | 294 | 286 | △ 2.7 | 625,808 | 580,851 | △ 7.2 | 7,961 | 7,227 | △ 9.2 |
| 最上地域計 | 1,092 | 1,019 | △ 6.7 | 5,385 | 5,351 | △ 0.6 | 9,484,593 | 11,307,540 | 19.2 | 82,671 | 76,651 | △ 7.3 |
| 新庄市 | 618 | 593 | △ 4.0 | 3,696 | 3,676 | △ 0.5 | 7,070,149 | 8,772,147 | 24.1 | 38,344 | 36,481 | △ 4.9 |
| 金山町 | 75 | 74 | △ 1.3 | 236 | 255 | 8.1 | 456,090 | 355,914 | △ 22.0 | 6,238 | 5,680 | △ 8.9 |
| 最上町 | 109 | 93 | △ 14.7 | 469 | 399 | △ 14.9 | 515,375 | 674,440 | 30.9 | 9,642 | 8,702 | △ 9.7 |
| 舟形町 | 45 | 41 | △ 8.9 | 169 | 181 | 7.1 | 287,139 | 281,618 | △ 1.9 | 6,003 | 5,518 | △ 8.1 |
| 真室川町 | 104 | 94 | △ 9.6 | 385 | 431 | 11.9 | 681,511 | 686,432 | 0.7 | 8,908 | 7,999 | △ 10.2 |
| 大蔵村 | 49 | 45 | △ 8.2 | 170 | 156 | △ 8.2 | 151,652 | 151,843 | 0.1 | 3,681 | 3,354 | △ 8.9 |
| 鮭川村 | 42 | 33 | △ 21.4 | 124 | 113 | △ 8.9 | 177,194 | 178,344 | 0.6 | 4,721 | 4,226 | △ 10.5 |
| 戸沢村 | 50 | 46 | △ 8.0 | 136 | 140 | 2.9 | 145,483 | 206,802 | 42.1 | 5,134 | 4,691 | △ 8.6 |
| 置賜地域計 | 2,869 | 2,678 | △ 6.7 | 16,071 | 15,898 | △ 1.1 | 29,946,752 | 34,194,153 | 14.2 | 224,567 | 212,711 | △ 5.3 |
| 米沢市 | 1,176 | 1,101 | △ 6.4 | 7,594 | 7,675 | 1.1 | 15,670,082 | 18,613,452 | 18.8 | 88,913 | 85,133 | △ 4.3 |
| 長井市 | 428 | 388 | △ 9.3 | 2,445 | 2,391 | △ 2.2 | 4,805,174 | 5,141,739 | 7.0 | 29,185 | 27,415 | △ 6.1 |
| 南陽市 | 462 | 450 | △ 2.6 | 2,415 | 2,353 | △ 2.6 | 3,999,785 | 4,436,377 | 10.9 | 33,332 | 32,026 | △ 3.9 |
| 高畠町 | 272 | 262 | △ 3.7 | 1,409 | 1,336 | △ 5.2 | 2,397,506 | 2,781,100 | 16.0 | 24,746 | 23,600 | △ 4.6 |
| 川西町 | 184 | 166 | △ 9.8 | 831 | 699 | △ 15.9 | 1,136,534 | 1,281,879 | 12.8 | 16,988 | 15,512 | △ 8.7 |
| 小国町 | 102 | 95 | △ 6.9 | 437 | 445 | 1.8 | 593,497 | 543,096 | △ 8.5 | 8,611 | 7,760 | △ 9.9 |
| 白鷹町 | 169 | 146 | △ 13.6 | 608 | 678 | 11.5 | 937,555 | 968,054 | 3.3 | 15,032 | 14,058 | △ 6.5 |
| 飯豊町 | 76 | 70 | △ 7.9 | 332 | 321 | △ 3.3 | 406,619 | 428,456 | 5.4 | 7,760 | 7,207 | △ 7.1 |
| 庄内地域計 | 4,136 | 3,883 | △ 6.1 | 22,949 | 22,362 | △ 2.6 | 49,283,624 | 54,726,607 | 11.0 | 290,638 | 276,938 | △ 4.7 |
| 鶴岡市 | 1,879 | 1,773 | △ 5.6 | 10,170 | 9,796 | △ 3.7 | 19,191,534 | 21,723,100 | 13.2 | 135,030 | 128,466 | △ 4.9 |
| 酒田市 | 1,718 | 1,611 | △ 6.2 | 9,624 | 9,453 | △ 1.8 | 22,961,262 | 24,590,759 | 7.1 | 109,948 | 105,272 | △ 4.3 |
| 三川町 | 129 | 132 | 2.3 | 1,224 | 1,365 | 11.5 | 3,961,159 | 4,857,050 | 22.6 | 7,720 | 7,690 | △ 0.4 |
| 庄内町 | 237 | 208 | △ 12.2 | 1,091 | 993 | △ 9.0 | 2,038,893 | 2,520,878 | 23.6 | 22,815 | 21,454 | △ 6.0 |
| 遊佐町 | 173 | 159 | △ 8.1 | 840 | 755 | △ 10.1 | 1,130,776 | 1,034,820 | △ 8.5 | 15,125 | 14,056 | △ 7.1 |

注1 人口は「山形県の人口と世帯数(推計)」平成24年2月1日現在、平成28年6月1日現在

付表10 市町村別商店数、従業者数及び年間商品販売額

※管理、補助的経済活動を行う事業所及び卸売業内格付不能、小売業内格付不能を含む。

2 卸売業

| | 商店数 | | | 従業者数 | | | 年間商品販売額 | | |
|-------|-------|-------|--------|--------|--------|--------|-------------|-------------|--------|
| | 24年 | 28年 | 増減率 | 24年 | 28年 | 増減率 | 24年 | 28年 | 増減率 |
| | (店) | (店) | (%) | (人) | (人) | (%) | (万円) | (万円) | (%) |
| 県計 | 3,234 | 3,153 | △ 2.5 | 23,769 | 24,335 | 2.4 | 113,300,099 | 139,015,925 | 22.7 |
| 市計 | 2,923 | 2,857 | △ 2.3 | 22,195 | 22,705 | 2.3 | 105,907,081 | 129,808,910 | 22.6 |
| 町村計 | 311 | 296 | △ 4.8 | 1,574 | 1,630 | 3.6 | 7,393,018 | 9,207,015 | 24.5 |
| 村山地域計 | 1,704 | 1,670 | △ 2.0 | 14,235 | 14,532 | 2.1 | 77,923,778 | 97,194,097 | 24.7 |
| 山形市 | 1,111 | 1,096 | △ 1.4 | 10,668 | 10,865 | 1.8 | 60,419,153 | 74,730,335 | 23.7 |
| 寒河江市 | 91 | 81 | △ 11.0 | 551 | 522 | △ 5.3 | 2,807,225 | 2,926,630 | 4.3 |
| 上山市 | 52 | 52 | 0.0 | 244 | 291 | 19.3 | 645,243 | 967,044 | 49.9 |
| 村山市 | 41 | 39 | △ 4.9 | 225 | 178 | △ 20.9 | 990,580 | 803,211 | △ 18.9 |
| 天童市 | 172 | 176 | 2.3 | 1,309 | 1,436 | 9.7 | 6,569,109 | 10,342,217 | 57.4 |
| 東根市 | 99 | 93 | △ 6.1 | 685 | 605 | △ 11.7 | 2,793,492 | 2,984,902 | 6.9 |
| 尾花沢市 | 30 | 31 | 3.3 | 121 | 163 | 34.7 | 1,050,993 | 1,260,002 | 19.9 |
| 山辺町 | 15 | 15 | 0.0 | 38 | 40 | 5.3 | 71,058 | 149,218 | 110.0 |
| 中山町 | 17 | 21 | 23.5 | 96 | 120 | 25.0 | 1,265,446 | 1,618,402 | 27.9 |
| 河北町 | 39 | 37 | △ 5.1 | 152 | 131 | △ 13.8 | 621,152 | 677,635 | 9.1 |
| 西川町 | 11 | 10 | △ 9.1 | 39 | 66 | 69.2 | 116,039 | 165,198 | 42.4 |
| 朝日町 | 8 | 5 | △ 37.5 | 37 | 38 | 2.7 | 176,643 | 186,095 | 5.4 |
| 大江町 | 10 | 5 | △ 50.0 | 34 | 35 | 2.9 | 154,800 | 149,585 | △ 3.4 |
| 大石田町 | 8 | 9 | 12.5 | 36 | 42 | 16.7 | 242,845 | 233,623 | △ 3.8 |
| 最上地域計 | 162 | 159 | △ 1.9 | 791 | 787 | △ 0.5 | 2,682,749 | 3,032,177 | 13.0 |
| 新庄市 | 123 | 122 | △ 0.8 | 660 | 665 | 0.8 | 2,247,929 | 2,750,699 | 22.4 |
| 金山町 | 6 | 5 | △ 16.7 | 32 | 17 | △ 46.9 | 237,820 | 74,786 | △ 68.6 |
| 最上町 | 13 | 11 | △ 15.4 | 35 | 30 | △ 14.3 | 40,824 | 34,787 | △ 14.8 |
| 舟形町 | 7 | 6 | △ 14.3 | 25 | 32 | 28.0 | 107,923 | 65,905 | △ 38.9 |
| 真室川町 | 9 | 7 | △ 22.2 | 24 | 30 | 25.0 | 36,815 | 86,501 | 135.0 |
| 大蔵村 | 2 | 4 | 100.0 | 4 | 6 | 50.0 | X | 6,096 | X |
| 鮭川村 | — | — | — | — | — | — | — | — | — |
| 戸沢村 | 2 | 4 | 100.0 | 11 | 7 | △ 36.4 | X | 13,403 | X |
| 置賜地域計 | 492 | 479 | △ 2.6 | 3,060 | 3,346 | 9.3 | 10,110,182 | 12,749,343 | 26.1 |
| 米沢市 | 266 | 256 | △ 3.8 | 1,786 | 2,000 | 12.0 | 6,372,966 | 8,280,800 | 29.9 |
| 長井市 | 70 | 74 | 5.7 | 512 | 555 | 8.4 | 1,685,202 | 1,800,018 | 6.8 |
| 南陽市 | 65 | 60 | △ 7.7 | 316 | 362 | 14.6 | 933,388 | 948,124 | 1.6 |
| 高畠町 | 41 | 42 | 2.4 | 252 | 253 | 0.4 | 901,045 | 1,294,557 | 43.7 |
| 川西町 | 12 | 19 | 58.3 | 34 | 68 | 100.0 | 41,781 | 270,104 | 546.5 |
| 小国町 | 11 | 10 | △ 9.1 | 28 | 53 | 89.3 | 41,810 | 68,072 | 62.8 |
| 白鷹町 | 15 | 11 | △ 26.7 | 45 | 26 | △ 42.2 | 38,482 | 34,967 | △ 9.1 |
| 飯豊町 | 12 | 7 | △ 41.7 | 87 | 29 | △ 66.7 | 95,508 | 52,701 | △ 44.8 |
| 庄内地域計 | 876 | 845 | △ 3.5 | 5,683 | 5,670 | △ 0.2 | 22,583,390 | 26,040,308 | 15.3 |
| 鶴岡市 | 343 | 330 | △ 3.8 | 1,982 | 2,021 | 2.0 | 7,551,920 | 8,871,017 | 17.5 |
| 酒田市 | 460 | 447 | △ 2.8 | 3,136 | 3,042 | △ 3.0 | 11,839,881 | 13,143,911 | 11.0 |
| 三川町 | 26 | 29 | 11.5 | 328 | 362 | 10.4 | 2,170,725 | 2,742,223 | 26.3 |
| 庄内町 | 29 | 26 | △ 10.3 | 137 | 123 | △ 10.2 | 881,937 | 1,179,473 | 33.7 |
| 遊佐町 | 18 | 13 | △ 27.8 | 100 | 122 | 22.0 | 138,927 | 103,684 | △ 25.4 |

付表10 市町村別商店数、従業者数及び年間商品販売額

※管理、補助的経済活動を行う事業所及び卸売業内格付不能、小売業内格付不能を含む。

3 小売業

| | 商店数 | | | 従業者数 | | | 年間商品販売額 | | |
|-------|--------|--------|--------|--------|--------|--------|-------------|-------------|--------|
| | 24年 | 28年 | 増減率 | 24年 | 28年 | 増減率 | 24年 | 28年 | 増減率 |
| | (店) | (店) | (%) | (人) | (人) | (%) | (万円) | (万円) | (%) |
| 県計 | 12,047 | 11,343 | △ 5.8 | 68,918 | 67,267 | △ 2.4 | 107,752,672 | 119,792,879 | 11.2 |
| 市計 | 9,696 | 9,174 | △ 5.4 | 58,279 | 57,140 | △ 2.0 | 93,318,710 | 104,795,848 | 12.3 |
| 町村計 | 2,351 | 2,169 | △ 7.7 | 10,639 | 10,127 | △ 4.8 | 14,433,962 | 14,997,031 | 3.9 |
| 村山地域計 | 5,480 | 5,246 | △ 4.3 | 34,047 | 33,459 | △ 1.7 | 54,414,024 | 61,386,407 | 12.8 |
| 山形市 | 2,511 | 2,362 | △ 5.9 | 17,431 | 17,225 | △ 1.2 | 29,681,569 | 33,054,510 | 11.4 |
| 寒河江市 | 394 | 373 | △ 5.3 | 2,759 | 2,407 | △ 12.8 | 4,436,769 | 4,626,887 | 4.3 |
| 上山市 | 330 | 298 | △ 9.7 | 1,387 | 1,709 | 23.2 | 2,051,985 | 2,335,020 | 13.8 |
| 村山市 | 271 | 251 | △ 7.4 | 1,050 | 1,110 | 5.7 | 1,548,975 | 1,708,906 | 10.3 |
| 天童市 | 582 | 630 | 8.2 | 4,375 | 4,375 | 0.0 | 6,437,578 | 8,696,433 | 35.1 |
| 東根市 | 419 | 406 | △ 3.1 | 2,511 | 2,570 | 2.3 | 4,099,630 | 5,042,247 | 23.0 |
| 尾花沢市 | 235 | 227 | △ 3.4 | 1,214 | 1,045 | △ 13.9 | 1,995,504 | 1,848,840 | △ 7.3 |
| 山辺町 | 128 | 114 | △ 10.9 | 614 | 606 | △ 1.3 | 694,883 | 727,483 | 4.7 |
| 中山町 | 83 | 74 | △ 10.8 | 427 | 393 | △ 8.0 | 666,163 | 587,552 | △ 11.8 |
| 河北町 | 207 | 209 | 1.0 | 997 | 992 | △ 0.5 | 1,358,481 | 1,557,824 | 14.7 |
| 西川町 | 65 | 56 | △ 13.8 | 270 | 209 | △ 22.6 | 306,329 | 235,206 | △ 23.2 |
| 朝日町 | 82 | 76 | △ 7.3 | 301 | 269 | △ 10.6 | 350,983 | 346,871 | △ 1.2 |
| 大江町 | 97 | 94 | △ 3.1 | 453 | 305 | △ 32.7 | 402,212 | 271,400 | △ 32.5 |
| 大石田町 | 76 | 76 | 0.0 | 258 | 244 | △ 5.4 | 382,963 | 347,228 | △ 9.3 |
| 最上地域計 | 930 | 860 | △ 7.5 | 4,594 | 4,564 | △ 0.7 | 6,801,844 | 8,275,363 | 21.7 |
| 新庄市 | 495 | 471 | △ 4.8 | 3,036 | 3,011 | △ 0.8 | 4,822,220 | 6,021,448 | 24.9 |
| 金山町 | 69 | 69 | 0.0 | 204 | 238 | 16.7 | 218,270 | 281,128 | 28.8 |
| 最上町 | 96 | 82 | △ 14.6 | 434 | 369 | △ 15.0 | 474,551 | 639,653 | 34.8 |
| 舟形町 | 38 | 35 | △ 7.9 | 144 | 149 | 3.5 | 179,216 | 215,713 | 20.4 |
| 真室川町 | 95 | 87 | △ 8.4 | 361 | 401 | 11.1 | 644,696 | 599,931 | △ 6.9 |
| 大蔵村 | 47 | 41 | △ 12.8 | 166 | 150 | △ 9.6 | X | 145,747 | X |
| 鮭川村 | 42 | 33 | △ 21.4 | 124 | 113 | △ 8.9 | 177,194 | 178,344 | 0.6 |
| 戸沢村 | 48 | 42 | △ 12.5 | 125 | 133 | 6.4 | X | 193,399 | X |
| 置賜地域計 | 2,377 | 2,199 | △ 7.5 | 13,011 | 12,552 | △ 3.5 | 19,836,570 | 21,444,810 | 8.1 |
| 米沢市 | 910 | 845 | △ 7.1 | 5,808 | 5,675 | △ 2.3 | 9,297,116 | 10,332,652 | 11.1 |
| 長井市 | 358 | 314 | △ 12.3 | 1,933 | 1,836 | △ 5.0 | 3,119,972 | 3,341,721 | 7.1 |
| 南陽市 | 397 | 390 | △ 1.8 | 2,099 | 1,991 | △ 5.1 | 3,066,397 | 3,488,253 | 13.8 |
| 高畠町 | 231 | 220 | △ 4.8 | 1,157 | 1,083 | △ 6.4 | 1,496,461 | 1,486,543 | △ 0.7 |
| 川西町 | 172 | 147 | △ 14.5 | 797 | 631 | △ 20.8 | 1,094,753 | 1,011,775 | △ 7.6 |
| 小国町 | 91 | 85 | △ 6.6 | 409 | 392 | △ 4.2 | 551,687 | 475,024 | △ 13.9 |
| 白鷹町 | 154 | 135 | △ 12.3 | 563 | 652 | 15.8 | 899,073 | 933,087 | 3.8 |
| 飯豊町 | 64 | 63 | △ 1.6 | 245 | 292 | 19.2 | 311,111 | 375,755 | 20.8 |
| 庄内地域計 | 3,260 | 3,038 | △ 6.8 | 17,266 | 16,692 | △ 3.3 | 26,700,234 | 28,686,299 | 7.4 |
| 鶴岡市 | 1,536 | 1,443 | △ 6.1 | 8,188 | 7,775 | △ 5.0 | 11,639,614 | 12,852,083 | 10.4 |
| 酒田市 | 1,258 | 1,164 | △ 7.5 | 6,488 | 6,411 | △ 1.2 | 11,121,381 | 11,446,848 | 2.9 |
| 三川町 | 103 | 103 | 0.0 | 896 | 1,003 | 11.9 | 1,790,434 | 2,114,827 | 18.1 |
| 庄内町 | 208 | 182 | △ 12.5 | 954 | 870 | △ 8.8 | 1,156,956 | 1,341,405 | 15.9 |
| 遊佐町 | 155 | 146 | △ 5.8 | 740 | 633 | △ 14.5 | 991,849 | 931,136 | △ 6.1 |

参考表1 商店数、従業者数及び年間商品販売額の都道府県別順位

| 都道府県名 | 商店数 (店) | 順位 | 構成比 (%) | 従業者数 (人) | 順位 | 構成比 (%) | 年間商品販売額 (百万円) | 順位 | 構成比 (%) |
|------------|---------------|-----------|------------|---------------|-----------|------------|------------------|-----------|------------|
| 全 国 | 1,355,060 | — | 100.0 | 11,596,089 | — | 100.0 | 581,626,347 | — | 100.0 |
| 北海道 | 56,213 | 7 | 4.1 | 463,132 | 7 | 4.0 | 18,891,672 | 6 | 3.2 |
| 青森県 | 15,799 | 29 | 1.2 | 109,938 | 29 | 0.9 | 3,380,400 | 29 | 0.6 |
| 岩手県 | 15,404 | 30 | 1.1 | 106,297 | 32 | 0.9 | 3,500,563 | 28 | 0.6 |
| 宮城県 | 27,102 | 15 | 2.0 | 221,672 | 14 | 1.9 | 12,150,612 | 11 | 2.1 |
| 秋田県 | 13,034 | 37 | 1.0 | 84,392 | 39 | 0.7 | 2,395,670 | 38 | 0.4 |
| 山形県 | 14,496 | 32 | 1.1 | 91,602 | 37 | 0.8 | 2,588,088 | 36 | 0.4 |
| 福島県 | 22,064 | 18 | 1.6 | 151,436 | 21 | 1.3 | 4,900,851 | 20 | 0.8 |
| 茨城県 | 29,144 | 12 | 2.2 | 228,230 | 13 | 2.0 | 7,163,703 | 15 | 1.2 |
| 栃木県 | 21,883 | 19 | 1.6 | 161,579 | 20 | 1.4 | 5,825,480 | 18 | 1.0 |
| 群馬県 | 21,846 | 20 | 1.6 | 164,713 | 19 | 1.4 | 7,267,017 | 14 | 1.2 |
| 埼玉県 | 56,851 | 6 | 4.2 | 533,415 | 5 | 4.6 | 18,348,148 | 7 | 3.2 |
| 千葉県 | 47,017 | 9 | 3.5 | 432,698 | 9 | 3.7 | 13,505,209 | 9 | 2.3 |
| 東京都 | 150,728 | 1 | 11.1 | 1,948,599 | 1 | 16.8 | 199,686,845 | 1 | 34.3 |
| 神奈川県 | 66,274 | 4 | 4.9 | 663,878 | 4 | 5.7 | 22,544,023 | 5 | 3.9 |
| 新潟県 | 29,006 | 14 | 2.1 | 207,932 | 15 | 1.8 | 7,015,651 | 16 | 1.2 |
| 富山県 | 13,858 | 34 | 1.0 | 91,866 | 34 | 0.8 | 3,310,970 | 30 | 0.6 |
| 石川県 | 15,088 | 31 | 1.1 | 109,182 | 30 | 0.9 | 4,161,877 | 24 | 0.7 |
| 福井県 | 10,543 | 41 | 0.8 | 71,122 | 41 | 0.6 | 2,075,290 | 41 | 0.4 |
| 山梨県 | 9,999 | 43 | 0.7 | 68,143 | 43 | 0.6 | 1,952,603 | 42 | 0.3 |
| 長野県 | 24,779 | 16 | 1.8 | 174,745 | 16 | 1.5 | 5,846,310 | 17 | 1.0 |
| 岐阜県 | 24,132 | 17 | 1.8 | 168,671 | 17 | 1.5 | 4,840,460 | 21 | 0.8 |
| 静岡県 | 43,072 | 10 | 3.2 | 307,303 | 10 | 2.7 | 11,493,570 | 12 | 2.0 |
| 愛知県 | 77,110 | 3 | 5.7 | 724,971 | 3 | 6.3 | 43,725,792 | 3 | 7.5 |
| 三重県 | 19,577 | 24 | 1.4 | 143,100 | 22 | 1.2 | 3,993,476 | 26 | 0.7 |
| 滋賀県 | 13,178 | 36 | 1.0 | 107,015 | 31 | 0.9 | 2,682,280 | 35 | 0.5 |
| 京都府 | 29,033 | 13 | 2.1 | 241,678 | 12 | 2.1 | 7,805,858 | 13 | 1.3 |
| 大阪府 | 99,597 | 2 | 7.4 | 984,920 | 2 | 8.5 | 60,033,379 | 2 | 10.3 |
| 兵庫県 | 54,143 | 8 | 4.0 | 441,070 | 8 | 3.8 | 15,945,717 | 8 | 2.7 |
| 奈良県 | 12,047 | 40 | 0.9 | 90,499 | 38 | 0.8 | 2,100,284 | 40 | 0.4 |
| 和歌山県 | 12,878 | 38 | 1.0 | 78,128 | 40 | 0.7 | 2,243,015 | 39 | 0.4 |
| 鳥取県 | 6,938 | 47 | 0.5 | 47,136 | 47 | 0.4 | 1,333,286 | 47 | 0.2 |
| 島根県 | 9,349 | 46 | 0.7 | 56,263 | 46 | 0.5 | 1,576,844 | 46 | 0.3 |
| 岡山県 | 21,434 | 21 | 1.6 | 164,813 | 18 | 1.4 | 5,637,082 | 19 | 1.0 |
| 広島県 | 33,337 | 11 | 2.5 | 268,104 | 11 | 2.3 | 12,476,488 | 10 | 2.1 |
| 山口県 | 17,063 | 27 | 1.3 | 115,813 | 27 | 1.0 | 3,130,851 | 32 | 0.5 |
| 徳島県 | 9,451 | 45 | 0.7 | 60,017 | 45 | 0.5 | 1,661,608 | 44 | 0.3 |
| 香川県 | 12,673 | 39 | 0.9 | 91,751 | 36 | 0.8 | 3,788,362 | 27 | 0.7 |
| 愛媛県 | 17,077 | 26 | 1.3 | 116,560 | 25 | 1.0 | 4,039,818 | 25 | 0.7 |
| 高知県 | 9,926 | 44 | 0.7 | 61,193 | 44 | 0.5 | 1,627,627 | 45 | 0.3 |
| 福岡県 | 59,520 | 5 | 4.4 | 481,314 | 6 | 4.2 | 22,834,731 | 4 | 3.9 |
| 佐賀県 | 10,278 | 42 | 0.8 | 68,363 | 42 | 0.6 | 1,756,466 | 43 | 0.3 |
| 長崎県 | 17,542 | 25 | 1.3 | 111,140 | 28 | 1.0 | 3,242,019 | 31 | 0.6 |
| 熊本県 | 19,897 | 23 | 1.5 | 139,011 | 24 | 1.2 | 4,292,321 | 23 | 0.7 |
| 大分県 | 14,115 | 33 | 1.0 | 95,817 | 33 | 0.8 | 2,579,946 | 37 | 0.4 |
| 宮崎県 | 13,629 | 35 | 1.0 | 91,773 | 35 | 0.8 | 2,909,552 | 34 | 0.5 |
| 鹿児島県 | 21,093 | 22 | 1.6 | 139,235 | 23 | 1.2 | 4,449,162 | 22 | 0.8 |
| 沖縄県 | 15,843 | 28 | 1.2 | 115,860 | 26 | 1.0 | 2,915,374 | 33 | 0.5 |

参考表2 全国都道府県別商店数、従業者数、年間商品販売額

2 卸売業

| | 商店数 | | | | 従業者数 | | | | 年間商品販売額 | | | |
|---------|------------|------------|----------------------|----------------------|------------|------------|----------------------|----------------------|--------------|--------------|------------------------|----------------------|
| | 24年 (店) | 28年 (店) | 増減数 (対24年) (店) | 増減率 (対24年) (%) | 24年 (人) | 28年 (人) | 増減数 (対24年) (人) | 増減率 (対24年) (%) | 24年 (百万円) | 28年 (百万円) | 増減数 (対24年) (百万円) | 増減率 (対24年) (%) |
| 全 国 | 371,663 | 364,814 | △ 6,849 | △ 1.8 | 3,821,535 | 3,941,646 | 120,111 | 3.1 | 365,480,510 | 436,522,525 | 71,042,015 | 19.4 |
| 北 海 道 | 15,142 | 15,311 | 169 | 1.1 | 124,653 | 129,866 | 5,213 | 4.2 | 10,347,035 | 12,310,189 | 1,963,154 | 19.0 |
| 東 北 計 | 25,868 | 26,654 | 786 | 3.0 | 207,921 | 217,845 | 9,924 | 4.8 | 14,693,149 | 18,596,674 | 3,903,525 | 26.6 |
| 青 森 県 | 3,576 | 3,616 | 40 | 1.1 | 28,907 | 29,002 | 95 | 0.3 | 1,603,784 | 1,908,877 | 305,093 | 19.0 |
| 岩 手 県 | 3,275 | 3,495 | 220 | 6.7 | 25,830 | 27,740 | 1,910 | 7.4 | 1,668,793 | 2,091,697 | 422,904 | 25.3 |
| 宮 城 県 | 8,086 | 8,641 | 555 | 6.9 | 74,159 | 79,049 | 4,890 | 6.6 | 7,234,673 | 9,249,765 | 2,015,092 | 27.9 |
| 秋 田 県 | 2,850 | 2,727 | △ 123 | △ 4.3 | 18,926 | 18,982 | 56 | 0.3 | 1,070,848 | 1,239,321 | 168,473 | 15.7 |
| 山 形 県 | 3,234 | 3,153 | △ 81 | △ 2.5 | 23,769 | 24,335 | 566 | 2.4 | 1,133,001 | 1,390,159 | 257,158 | 22.7 |
| 福 島 県 | 4,847 | 5,022 | 175 | 3.6 | 36,330 | 38,737 | 2,407 | 6.6 | 1,982,050 | 2,716,855 | 734,805 | 37.1 |
| 茨 城 県 | 6,577 | 6,594 | 17 | 0.3 | 50,493 | 53,119 | 2,626 | 5.2 | 3,442,299 | 4,001,557 | 559,258 | 16.2 |
| 栃 木 県 | 5,266 | 5,250 | △ 16 | △ 0.3 | 40,996 | 42,104 | 1,108 | 2.7 | 3,029,058 | 3,529,659 | 500,601 | 16.5 |
| 群 馬 県 | 5,543 | 5,279 | △ 264 | △ 4.8 | 44,938 | 45,429 | 491 | 1.1 | 4,391,558 | 5,024,465 | 632,907 | 14.4 |
| 埼 玉 県 | 14,766 | 14,486 | △ 280 | △ 1.9 | 135,436 | 142,709 | 7,273 | 5.4 | 9,097,556 | 11,195,205 | 2,097,649 | 23.1 |
| 千 葉 県 | 10,837 | 10,721 | △ 116 | △ 1.1 | 94,211 | 93,884 | △ 327 | △ 0.3 | 5,945,673 | 7,099,664 | 1,153,991 | 19.4 |
| 東 京 都 | 55,917 | 54,057 | △ 1,860 | △ 3.3 | 996,996 | 1,052,359 | 55,363 | 5.6 | 147,024,802 | 179,112,477 | 32,087,675 | 21.8 |
| 神 奈 川 県 | 15,717 | 15,312 | △ 405 | △ 2.6 | 160,401 | 171,024 | 10,623 | 6.6 | 11,042,402 | 13,167,303 | 2,124,901 | 19.2 |
| 新 潟 県 | 7,453 | 7,198 | △ 255 | △ 3.4 | 63,058 | 62,808 | △ 250 | △ 0.4 | 4,062,863 | 4,412,557 | 349,694 | 8.6 |
| 富 山 県 | 3,494 | 3,288 | △ 206 | △ 5.9 | 27,092 | 26,570 | △ 522 | △ 1.9 | 1,943,377 | 2,104,452 | 161,075 | 8.3 |
| 石 川 県 | 4,222 | 4,026 | △ 196 | △ 4.6 | 35,053 | 35,661 | 608 | 1.7 | 2,355,825 | 2,821,272 | 465,447 | 19.8 |
| 福 井 県 | 2,643 | 2,586 | △ 57 | △ 2.2 | 21,388 | 21,148 | △ 240 | △ 1.1 | 1,083,983 | 1,191,516 | 107,533 | 9.9 |
| 山 梨 県 | 2,323 | 2,321 | △ 2 | △ 0.1 | 16,167 | 16,729 | 562 | 3.5 | 809,268 | 1,025,426 | 216,158 | 26.7 |
| 長 野 県 | 5,991 | 5,945 | △ 46 | △ 0.8 | 46,266 | 47,957 | 1,691 | 3.7 | 3,029,337 | 3,490,187 | 460,850 | 15.2 |
| 岐 阜 県 | 6,372 | 6,032 | △ 340 | △ 5.3 | 48,270 | 46,075 | △ 2,195 | △ 4.5 | 2,217,785 | 2,622,301 | 404,516 | 18.2 |
| 静 岡 県 | 11,436 | 11,073 | △ 363 | △ 3.2 | 90,574 | 88,746 | △ 1,828 | △ 2.0 | 6,037,911 | 7,403,540 | 1,365,629 | 22.6 |
| 愛 知 県 | 25,596 | 25,054 | △ 542 | △ 2.1 | 263,476 | 280,246 | 16,770 | 6.4 | 29,581,114 | 34,861,023 | 5,279,909 | 17.8 |
| 三 重 県 | 4,342 | 4,214 | △ 128 | △ 2.9 | 33,081 | 32,581 | △ 500 | △ 1.5 | 1,682,850 | 2,003,772 | 320,922 | 19.1 |
| 滋 賀 県 | 2,741 | 2,696 | △ 45 | △ 1.6 | 19,886 | 20,395 | 509 | 2.6 | 956,006 | 1,237,039 | 281,033 | 29.4 |
| 京 都 府 | 7,359 | 7,087 | △ 272 | △ 3.7 | 71,957 | 68,582 | △ 3,375 | △ 4.7 | 4,354,459 | 4,829,958 | 475,499 | 10.9 |
| 大 阪 府 | 37,627 | 36,071 | △ 1,556 | △ 4.1 | 444,230 | 449,573 | 5,343 | 1.2 | 45,072,886 | 49,708,156 | 4,635,270 | 10.3 |
| 兵 庫 県 | 13,257 | 12,834 | △ 423 | △ 3.2 | 118,721 | 118,117 | △ 604 | △ 0.5 | 8,568,062 | 10,219,241 | 1,651,179 | 19.3 |
| 奈 良 県 | 2,165 | 2,235 | 70 | 3.2 | 17,118 | 16,934 | △ 184 | △ 1.1 | 704,176 | 852,623 | 148,447 | 21.1 |
| 和 歌 山 県 | 2,852 | 2,769 | △ 83 | △ 2.9 | 19,658 | 19,057 | △ 601 | △ 3.1 | 965,035 | 1,261,288 | 296,253 | 30.7 |
| 鳥 取 県 | 1,567 | 1,585 | 18 | 1.1 | 12,225 | 12,837 | 612 | 5.0 | 569,817 | 702,934 | 133,117 | 23.4 |
| 島 根 県 | 1,935 | 1,906 | △ 29 | △ 1.5 | 13,441 | 13,587 | 146 | 1.1 | 579,218 | 870,146 | 290,928 | 50.2 |
| 岡 山 県 | 5,301 | 5,280 | △ 21 | △ 0.4 | 44,438 | 45,699 | 1,261 | 2.8 | 3,054,257 | 3,543,971 | 489,714 | 16.0 |
| 広 島 県 | 9,698 | 9,594 | △ 104 | △ 1.1 | 88,518 | 87,209 | △ 1,309 | △ 1.5 | 7,881,806 | 9,166,762 | 1,284,956 | 16.3 |
| 山 口 県 | 3,721 | 3,718 | △ 3 | △ 0.1 | 28,112 | 27,446 | △ 666 | △ 2.4 | 1,424,568 | 1,641,957 | 217,389 | 15.3 |
| 徳 島 県 | 2,073 | 2,002 | △ 71 | △ 3.4 | 15,423 | 15,482 | 59 | 0.4 | 742,550 | 904,487 | 161,937 | 21.8 |
| 香 川 県 | 3,649 | 3,656 | 7 | 0.2 | 28,864 | 30,235 | 1,371 | 4.7 | 2,250,843 | 2,619,010 | 368,167 | 16.4 |
| 愛 媛 県 | 4,249 | 4,273 | 24 | 0.6 | 32,625 | 33,188 | 563 | 1.7 | 1,954,364 | 2,511,264 | 556,900 | 28.5 |
| 高 知 県 | 2,061 | 2,036 | △ 25 | △ 1.2 | 15,116 | 15,813 | 697 | 4.6 | 685,241 | 874,256 | 189,015 | 27.6 |
| 福 岡 県 | 17,347 | 17,506 | 159 | 0.9 | 161,776 | 167,509 | 5,733 | 3.5 | 13,981,301 | 16,970,699 | 2,989,398 | 21.4 |
| 佐 賀 県 | 2,263 | 2,242 | △ 21 | △ 0.9 | 17,038 | 17,466 | 428 | 2.5 | 846,276 | 913,308 | 67,032 | 7.9 |
| 長 崎 県 | 3,809 | 3,690 | △ 119 | △ 3.1 | 28,217 | 28,656 | 439 | 1.6 | 1,574,593 | 1,763,573 | 188,980 | 12.0 |
| 熊 本 県 | 4,659 | 4,472 | △ 187 | △ 4.0 | 36,139 | 36,261 | 122 | 0.3 | 1,827,504 | 2,513,824 | 686,320 | 37.6 |
| 大 分 県 | 3,051 | 3,081 | 30 | 1.0 | 22,569 | 22,636 | 67 | 0.3 | 1,053,232 | 1,344,689 | 291,457 | 27.7 |
| 宮 崎 県 | 3,118 | 2,987 | △ 131 | △ 4.2 | 23,204 | 24,208 | 1,004 | 4.3 | 1,266,790 | 1,754,716 | 487,926 | 38.5 |
| 鹿 児 島 県 | 4,627 | 4,581 | △ 46 | △ 1.0 | 35,735 | 35,505 | △ 230 | △ 0.6 | 2,173,503 | 2,796,133 | 622,630 | 28.6 |
| 沖 縄 県 | 3,029 | 3,112 | 83 | 2.7 | 26,055 | 28,391 | 2,336 | 9.0 | 1,176,183 | 1,549,252 | 373,069 | 31.7 |

Ⅱ 調査結果の概要 (産業格付編)

※産業格付編では、産業大分類「Ⅰ－卸売業，小売業」に格付けられた事業所のうち、以下の全てに該当する 12,473 事業所について集計した。

- 管理、補助的経済活動のみを行う事業所ではないこと。
- 「事業別売上（収入）金額」の「卸売の商品販売額（代理・仲立手数料を含む）」及び「小売の商品販売額」を合算したものに金額があり、かつ産業細分類の格付けに必要な事項の数値が得られた事業所であること。

II 調査結果の概要 (産業格付編)

1 卸売業の産業小分類別構成比

卸売業における構成比を商店数、従業者数、年間商品販売額で見ると、商店数では最も大きいのは「農畜産物・水産物」で、次いで「産業機械器具」、「食料・飲料」の順である。

従業者数では1位は同じく「農畜産物・水産物」だが、2位が「食料・飲料」になり、「自動車」が3位になっている。

年間商品販売額では、1位は「農畜産物・水産物」、2位が「食料・飲料」で、3位は「医薬品・化粧品等」となっている。

図9 卸売業の産業小分類別商店数の構成比

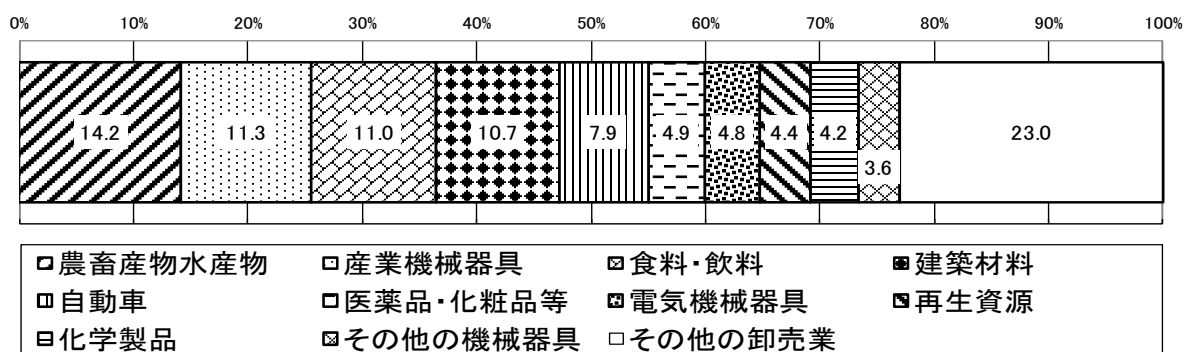


図10 卸売業の産業小分類別従業者数の構成比

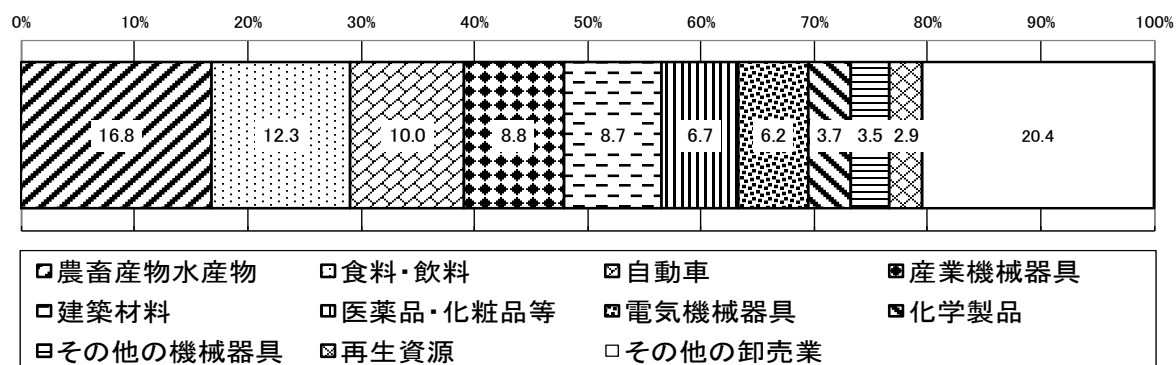
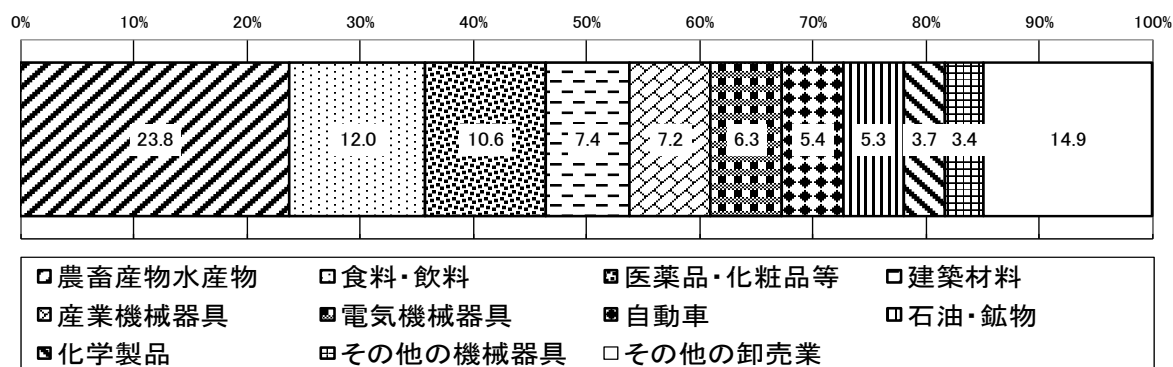


図11 卸売業の産業小分類別年間商品販売額の構成比



2 小売業の産業小分類別構成比

小売業における構成比を商店数、従業者数、年間商品販売額で見ると、商店数で最も大きいのが「その他の飲食料品」で、次いで「医薬品・化粧品」、「自動車」の順となっている。

従業者数で最も大きいのは「各種食料品」で、次いで「その他の飲食料品」、「自動車」の順となっている。

年間商品販売額で最も大きいのは「燃料」で、次いで「各種食料品」、「自動車」の順となっている。

図12 小売業の産業小分類別商店数の構成比

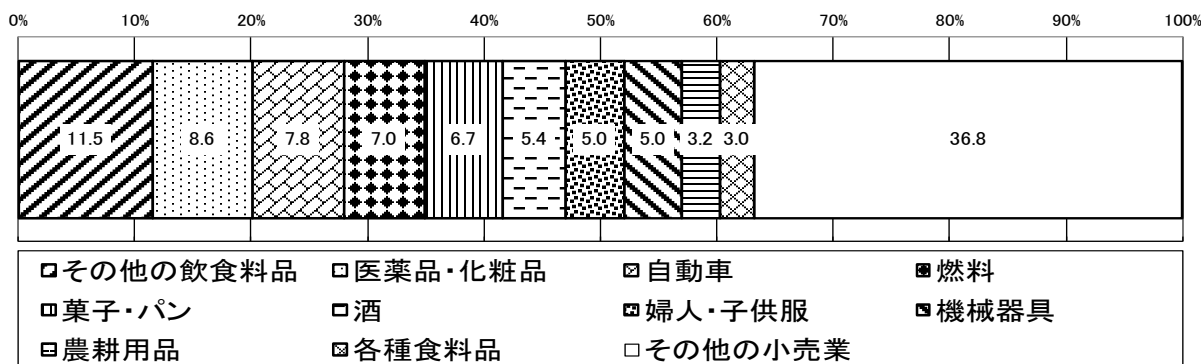


図13 小売業の産業小分類別従業者数の構成比

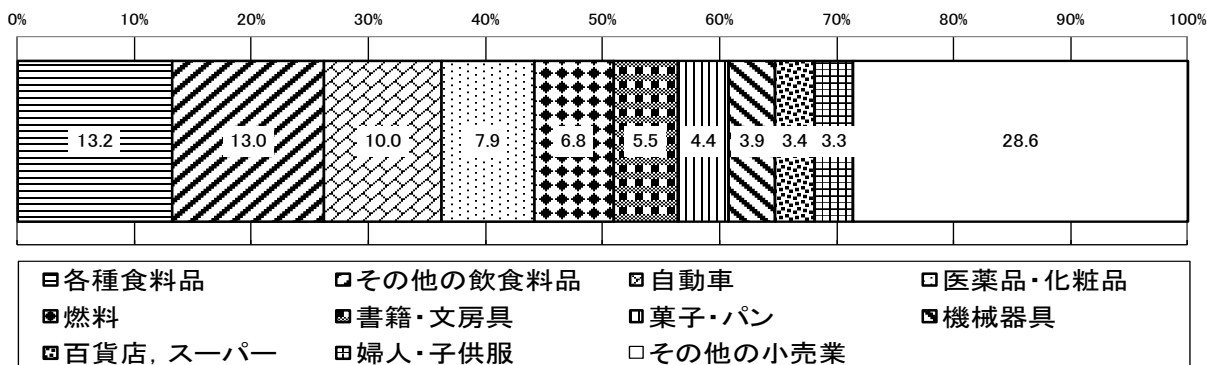
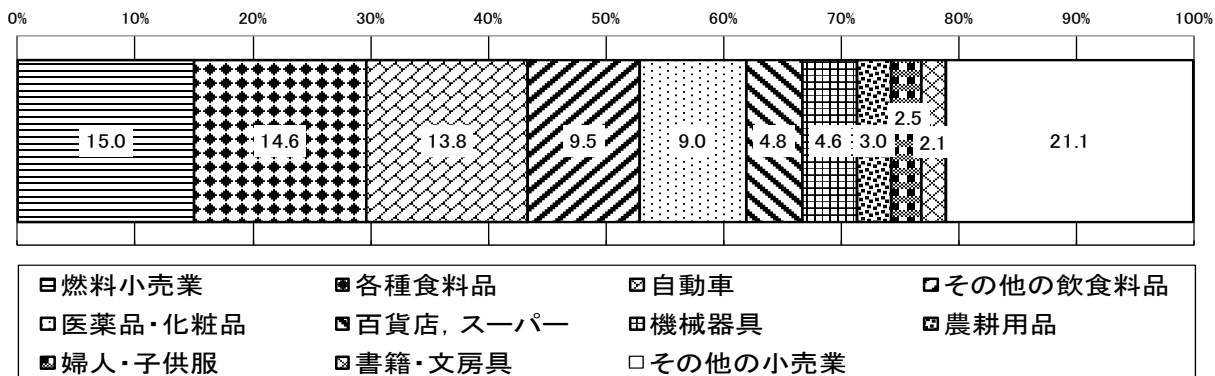


図14 小売業の産業小分類別年間商品販売額の構成比

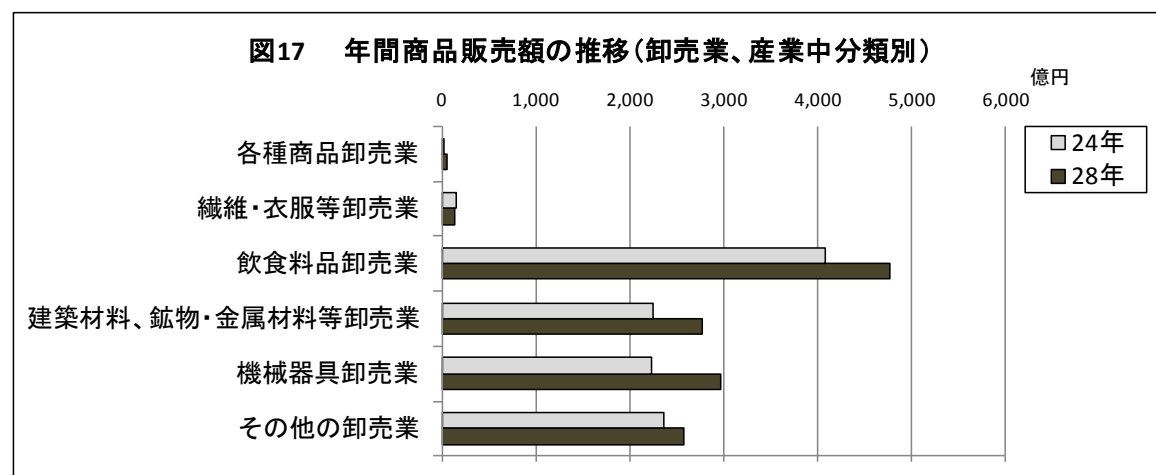
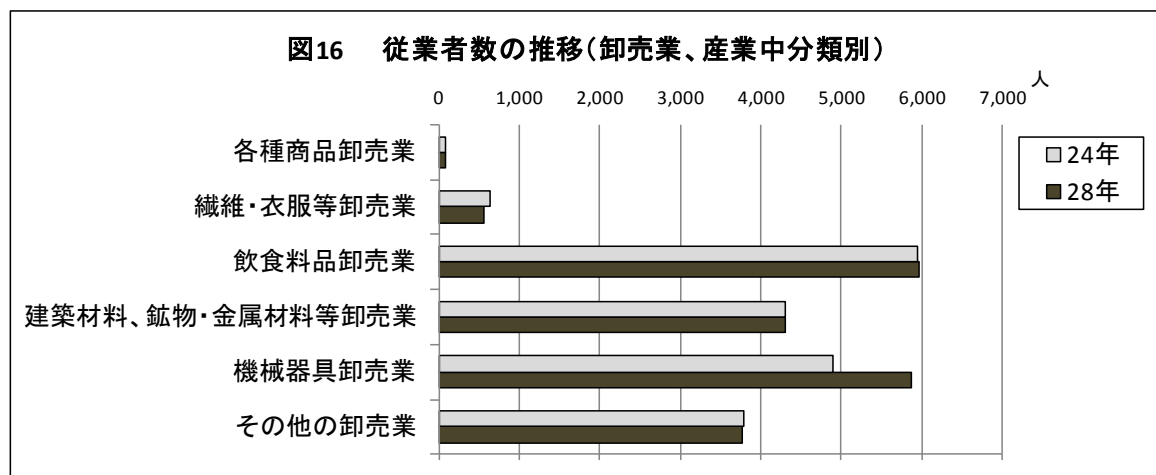
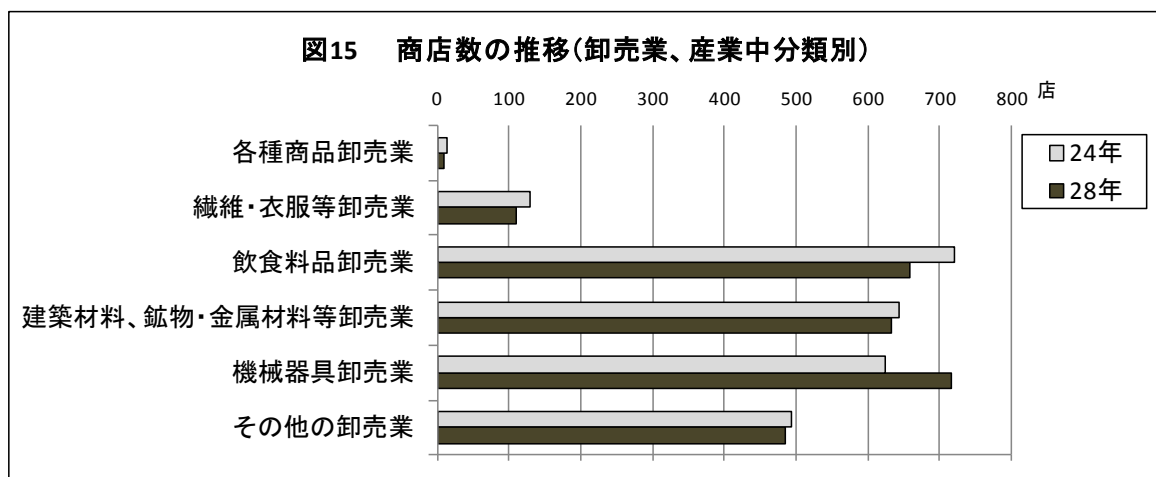


3 卸売業の産業中分類別の商店数、従業者数、年間商品販売額の推移

前回調査と比べて、商店数は、「機械器具卸売業」で増加、それ以外の分類において減少し、全体で0.5%の減少となった。

従業者数は、「各種商品卸売業」、「飲食料品卸売業」及び「機械器具卸売業」で増加、それ以外の分類で減少し、全体で4.5%の増加となった。

年間商品販売額は、「繊維・衣服等卸売業」で減少、それ以外の分類で増加し、全体で19.5%の増加となった。

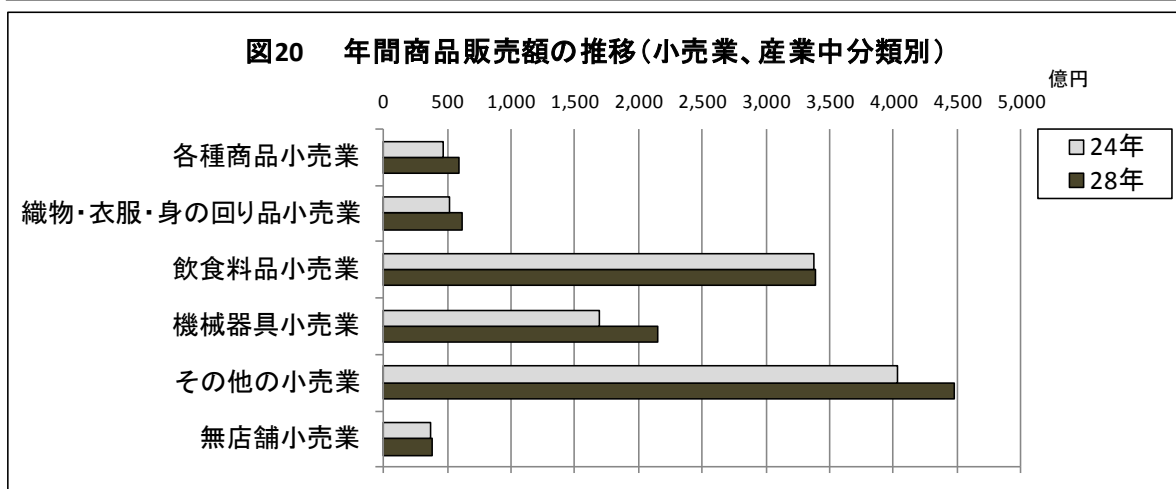
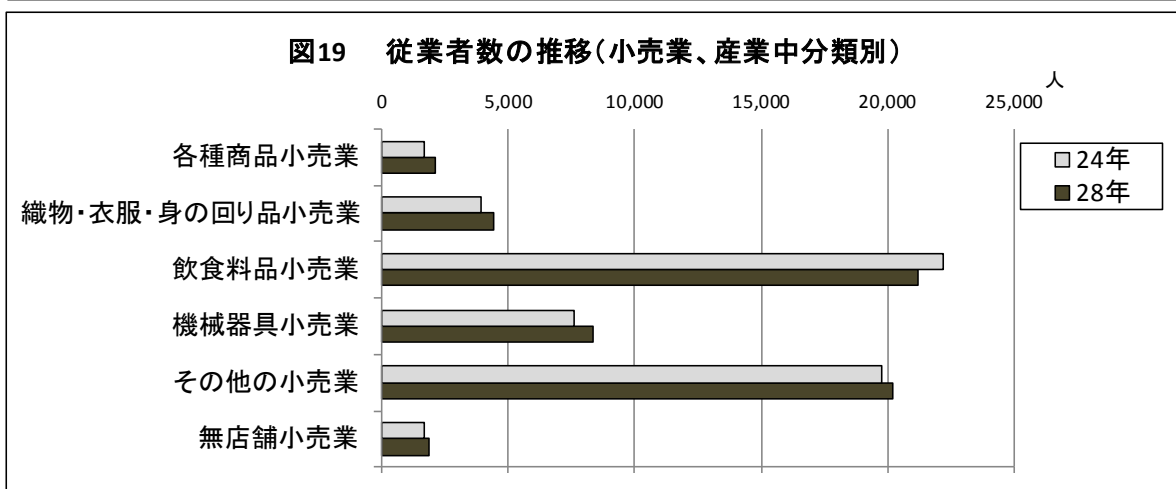
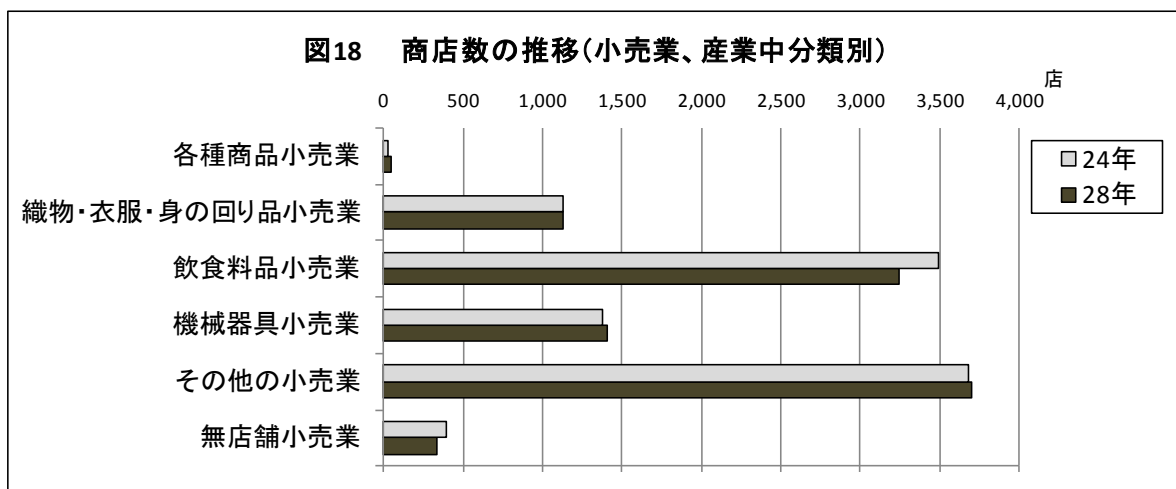


4 小売業の産業中分類別の商店数、従業者数、年間商品販売額の推移

前回調査と比べて、商店数は、「各種商品小売業」、「機械器具小売業」、「その他の小売業」で増加、それ以外の分類で減少し、全体で2.4%の減少となった。

従業者数は、「飲食料品小売業」で減少、それ以外の分類で増加し、全体で2.3%の増加となった。

年間商品販売額は、すべての分類で増加し、全体で11.0%の増加となった。



5 産業中分類別 1店当たり及び1従業者当たり年間商品販売額の状況

1店当たりの年間商品販売額では、卸売業で最も大きいのは「飲食料品卸売業」、次いで「各種商品卸売業」、「その他の卸売業」の順となっている。

小売業では「各種商品小売業」が飛びぬけて大きく、次いで「機械器具小売業」、「その他の小売業」の順となっている。

1従業者当たりの年間商品販売額では、卸売業で最も大きいのは「飲食料品卸売業」で、次いで「各種商品卸売業」、「その他の卸売業」の順となっている。

小売業では、「各種商品小売業」が最も大きく、次いで「機械器具小売業」、「その他の小売業」の順となっている。

付表12 産業中分類別1店当たり年間商品販売額及び1従業者当たり年間商品販売額

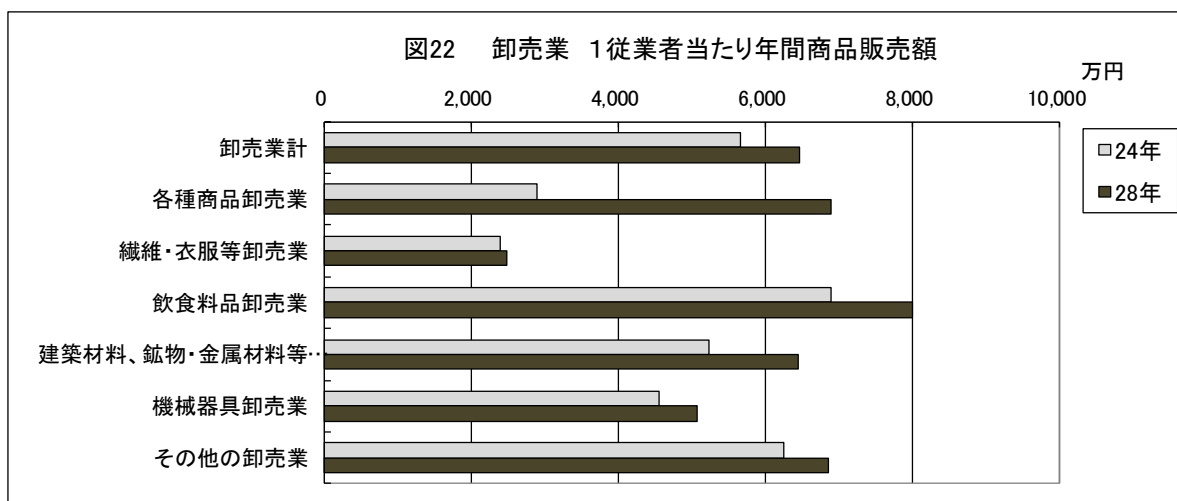
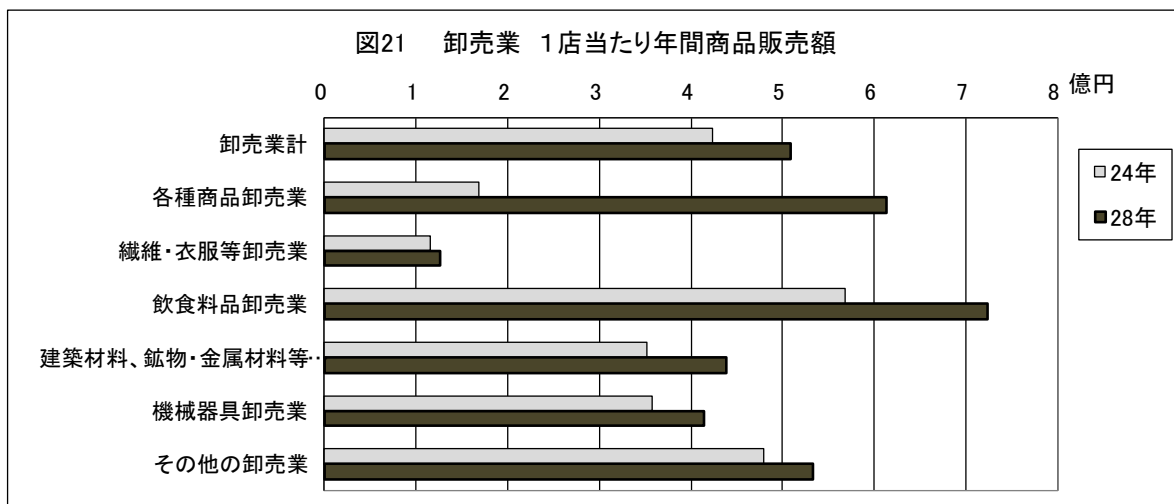
| 産業中分類別 | 1店当たり年間商品販売額 | | | 1従業者当たり年間商品販売額 | | |
|---------------------|---------------|---------------|---------------|----------------|--------------|---------------|
| | 24年 | 28年 | 増減率 (対24年) | 24年 | 28年 | 増減率 (対24年) |
| | (万円) | (万円) | (%) | (万円) | (万円) | (%) |
| 合 計 | 16,938 | 19,948 | 17.8 | 2,820 | 3,162 | 12.1 |
| 卸売業計 | 42,361 | 50,881 | 20.1 | 5,657 | 6,466 | 14.3 |
| 50 各種商品卸売業 | 16,903 | 61,294 | 262.6 | 2,886 | 6,887 | 138.6 |
| 51 繊維・衣服等卸売業 | 11,589 | 12,651 | 9.2 | 2,388 | 2,481 | 3.9 |
| 52 飲食料品卸売業 | 56,819 | 72,380 | 27.4 | 6,881 | 7,987 | 16.1 |
| 53 建築材料、鉱物・金属材料等卸売業 | 35,119 | 43,831 | 24.8 | 5,237 | 6,441 | 23.0 |
| 54 機械器具卸売業 | 35,743 | 41,407 | 15.8 | 4,552 | 5,061 | 11.2 |
| 55 その他の卸売業 | 47,895 | 53,365 | 11.4 | 6,248 | 6,860 | 9.8 |
| 小売業計 | 10,337 | 11,759 | 13.8 | 1,839 | 1,995 | 8.5 |
| 56 各種商品小売業 | 157,094 | 136,404 | △ 13.2 | 2,861 | 2,759 | △ 3.6 |
| 57 織物・衣服・身の回り品小売業 | 4,588 | 5,420 | 18.1 | 1,318 | 1,392 | 5.6 |
| 58 飲食料品小売業 | 9,669 | 10,453 | 8.1 | 1,519 | 1,601 | 5.4 |
| 59 機械器具小売業 | 12,286 | 15,282 | 24.4 | 2,223 | 2,571 | 15.7 |
| 60 その他の小売業 | 10,934 | 12,106 | 10.7 | 2,036 | 2,214 | 8.7 |
| 61 無店舗小売業 | 9,253 | 11,112 | 20.1 | 2,231 | 2,036 | △ 8.7 |

6 卸売業の産業中分類別の1店当たり及び1従業者当たり年間商品販売額の推移

前回調査と比べて、1店当たりの年間商品販売額は、全ての分類において増加、全体では20.1%の増加となった。

1従業者当たりの年間商品販売額についても、すべての分類で増加し、全体で14.3%の増加となった。

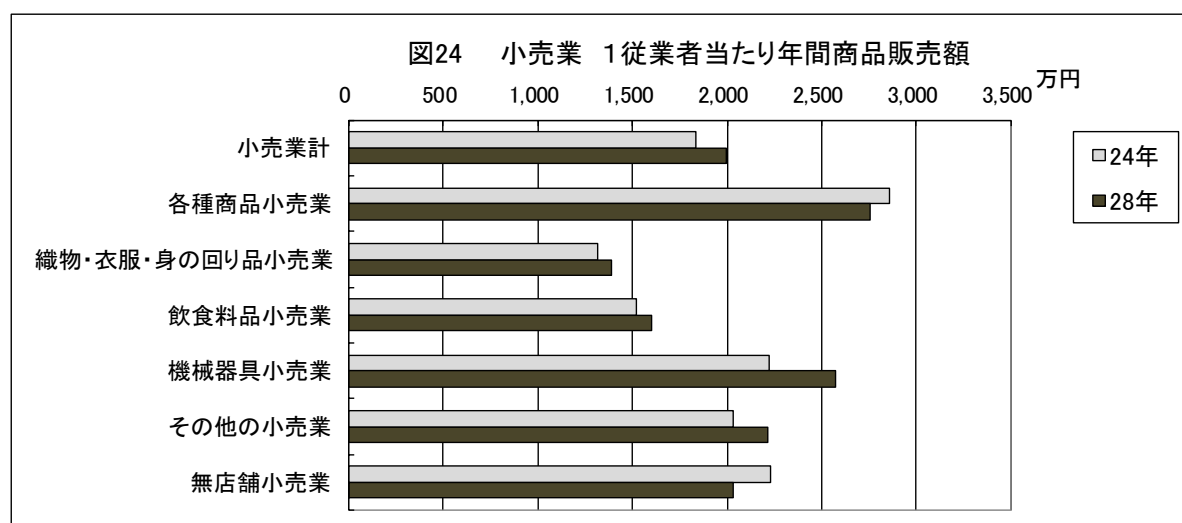
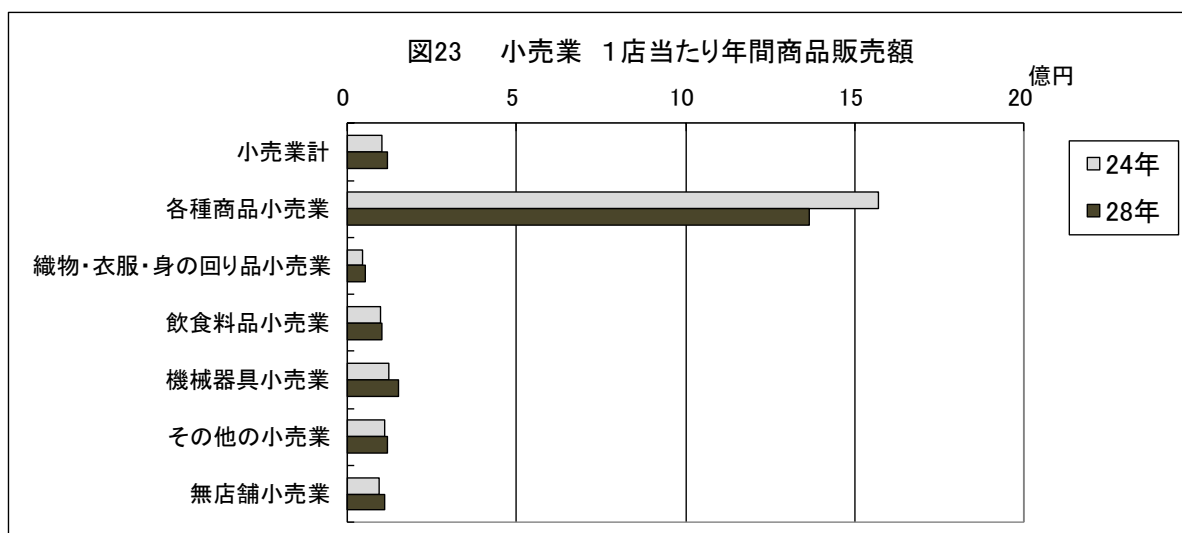
1店当たり、1従業者当たりともに「各種商品卸売業」の増加率が非常に大きい。



7 小売業の産業中分類別の1店当たり及び1従業者当たり年間商品販売額の推移

前回調査と比べて、1店当たりの年間商品販売額は、「各種商品小売業」で減少、それ以外の分類で増加し、全体で13.8%の増加となった。

1従業者当たりの年間商品販売額は、「各種商品小売業」及び「無店舗小売業」で減少、それ以外の分類で増加し、全体で8.5%の増加となった。



Ⅲ 統 計 表

(産業格付編)

※産業格付編では、産業大分類「Ⅰ－卸売業，小売業」に格付けられた事業所のうち、以下の全てに該当する 12,473 事業所について集計した。

- 管理、補助的経済活動のみを行う事業所ではないこと。
- 「事業別売上（収入）金額」の「卸売の商品販売額（代理・仲立手数料を含む）」及び「小売の商品販売額」を合算したものに金額があり、かつ産業細分類の格付けに必要な事項の数値が得られた事業所であること。

第2表 産業細分類別統計表(2の1)

| 産業分類別 | 商店数 | | | | | | | | |
|---------------------------|--------|----------|----------|----------|------------|------------|------------|------------|------------|
| | 計 | 従業者規模別 | | | | | | | |
| | | 2人 以下 | 3~ 4人 | 5~ 9人 | 10~ 19人 | 20~ 29人 | 30~ 49人 | 50~ 99人 | 100人 以上 |
| 総計 | 12,473 | 5,112 | 2,793 | 2,540 | 1,306 | 383 | 214 | 102 | 23 |
| 1 卸売業計 | 2,611 | 730 | 615 | 691 | 349 | 134 | 63 | 23 | 6 |
| 50 各種商品卸売業 | 10 | 1 | 2 | 4 | 2 | - | 1 | - | - |
| 501 各種商品卸売業 | 10 | 1 | 2 | 4 | 2 | - | 1 | - | - |
| 5019 その他の各種商品卸売業 | 10 | 1 | 2 | 4 | 2 | - | 1 | - | - |
| 51 繊維・衣服等卸売業 | 110 | 46 | 32 | 18 | 11 | 2 | 1 | - | - |
| 511 繊維品卸売業(衣服,身の回り品を除く) | 36 | 17 | 11 | 7 | 1 | - | - | - | - |
| 5111 繊維原料卸売業 | 2 | 1 | - | 1 | - | - | - | - | - |
| 5112 糸卸売業 | 10 | 4 | 3 | 3 | - | - | - | - | - |
| 5113 織物卸売業(室内装飾繊維品を除く) | 24 | 12 | 8 | 3 | 1 | - | - | - | - |
| 512 衣服卸売業 | 46 | 19 | 14 | 5 | 6 | 2 | - | - | - |
| 5121 男子服卸売業 | 15 | 4 | 5 | 2 | 3 | 1 | - | - | - |
| 5122 婦人・子供服卸売業 | 13 | 5 | 4 | 2 | 2 | - | - | - | - |
| 5123 下着類卸売業 | 7 | 5 | 2 | - | - | - | - | - | - |
| 5129 その他の衣服卸売業 | 11 | 5 | 3 | 1 | 1 | 1 | - | - | - |
| 513 身の回り品卸売業 | 28 | 10 | 7 | 6 | 4 | - | 1 | - | - |
| 5131 寝具類卸売業 | 6 | 2 | - | 2 | 1 | - | 1 | - | - |
| 5132 靴・履物卸売業 | 6 | 3 | 3 | - | - | - | - | - | - |
| 5133 かばん・袋物卸売業 | 2 | 1 | - | 1 | - | - | - | - | - |
| 5139 その他の身の回り品卸売業 | 14 | 4 | 4 | 3 | 3 | - | - | - | - |
| 52 飲食料品卸売業 | 658 | 188 | 161 | 150 | 83 | 41 | 21 | 11 | 3 |
| 521 農畜産物・水産物卸売業 | 370 | 98 | 99 | 86 | 42 | 21 | 16 | 6 | 2 |
| 5211 米麦卸売業 | 49 | 14 | 12 | 15 | 6 | 1 | - | - | 1 |
| 5212 雑穀・豆類卸売業 | 7 | 3 | 2 | 1 | 1 | - | - | - | - |
| 5213 野菜卸売業 | 82 | 22 | 17 | 18 | 9 | 4 | 8 | 4 | - |
| 5214 果実卸売業 | 67 | 23 | 22 | 14 | 5 | 1 | 1 | - | 1 |
| 5215 食肉卸売業 | 73 | 20 | 20 | 17 | 8 | 4 | 3 | 1 | - |
| 5216 生鮮魚介卸売業 | 76 | 14 | 22 | 18 | 9 | 10 | 3 | - | - |
| 5219 その他の農畜産物・水産物卸売業 | 16 | 2 | 4 | 3 | 4 | 1 | 1 | 1 | - |
| 522 食料・飲料卸売業 | 288 | 90 | 62 | 64 | 41 | 20 | 5 | 5 | 1 |
| 5221 砂糖・味そ・しょう油卸売業 | 9 | 5 | 1 | 2 | 1 | - | - | - | - |
| 5222 酒類卸売業 | 38 | 6 | 7 | 10 | 8 | 5 | 1 | 1 | - |
| 5223 乾物卸売業 | 19 | 7 | 7 | 4 | 1 | - | - | - | - |
| 5224 菓子・パン類卸売業 | 41 | 13 | 12 | 8 | 2 | 5 | 1 | - | - |
| 5225 飲料卸売業(別掲を除く) | 19 | 4 | 2 | 5 | 4 | 2 | 1 | - | 1 |
| 5226 茶類卸売業 | 21 | 8 | 5 | 6 | 2 | - | - | - | - |
| 5227 牛乳・乳製品卸売業 | 23 | 7 | 7 | 4 | 4 | - | - | 1 | - |
| 5229 その他の食料・飲料卸売業 | 118 | 40 | 21 | 25 | 19 | 8 | 2 | 3 | - |
| 53 建築材料・鉱物・金属材料等卸売業 | 632 | 173 | 161 | 171 | 87 | 24 | 12 | 4 | - |
| 531 建築材料卸売業 | 280 | 83 | 78 | 68 | 33 | 11 | 7 | - | - |
| 5311 木材・竹材卸売業 | 54 | 20 | 14 | 13 | 5 | 2 | - | - | - |
| 5312 セメント卸売業 | 11 | 4 | 1 | 3 | 1 | - | 2 | - | - |
| 5313 板ガラス卸売業 | 8 | 4 | 1 | 1 | 2 | - | - | - | - |
| 5314 建築用金属製品卸売業(建築用金物を除く) | 76 | 22 | 27 | 19 | 7 | 1 | - | - | - |
| 5319 その他の建築材料卸売業 | 131 | 33 | 35 | 32 | 18 | 8 | 5 | - | - |
| 532 化学製品卸売業 | 110 | 26 | 36 | 27 | 13 | 5 | 2 | 1 | - |
| 5321 塗料卸売業 | 30 | 8 | 9 | 7 | 5 | 1 | - | - | - |
| 5322 プラスチック卸売業 | 23 | 6 | 9 | 4 | 2 | 1 | - | 1 | - |
| 5329 その他の化学製品卸売業 | 57 | 12 | 18 | 16 | 6 | 3 | 2 | - | - |
| 533 石油・鉱物卸売業 | 48 | 5 | 7 | 20 | 9 | 4 | 1 | 2 | - |
| 5331 石油卸売業 | 45 | 5 | 4 | 20 | 9 | 4 | 1 | 2 | - |
| 5332 鉱物卸売業(石油を除く) | 3 | - | 3 | - | - | - | - | - | - |
| 534 鉄鋼製品卸売業 | 60 | 10 | 12 | 17 | 15 | 4 | 1 | 1 | - |
| 5341 鉄鋼粗製品卸売業 | 4 | 1 | 1 | 1 | 1 | - | - | - | - |
| 5342 鉄鋼一次製品卸売業 | 39 | 4 | 7 | 13 | 11 | 2 | 1 | 1 | - |
| 5349 その他の鉄鋼製品卸売業 | 17 | 5 | 4 | 3 | 3 | 2 | - | - | - |
| 535 非鉄金属卸売業 | 18 | 5 | 8 | 4 | 1 | - | - | - | - |
| 5351 非鉄金属地金卸売業 | 5 | 3 | 2 | - | - | - | - | - | - |
| 5352 非鉄金属製品卸売業 | 13 | 2 | 6 | 4 | 1 | - | - | - | - |

第2表 産業細分類別統計表(2の1)

| 産業分類別 | 商店数 | | | | | | | | |
|----------------------------------|--------------|--------------|--------------|--------------|------------|------------|------------|------------|------------|
| | 計 | 従業者規模別 | | | | | | | |
| | | 2人 以下 | 3~ 4人 | 5~ 9人 | 10~ 19人 | 20~ 29人 | 30~ 49人 | 50~ 99人 | 100人 以上 |
| 536 再生資源卸売業 | 116 | 44 | 20 | 35 | 16 | - | 1 | - | - |
| 5361 空瓶・空缶等空容器卸売業 | 11 | 4 | 5 | 2 | - | - | - | - | - |
| 5362 鉄スクラップ卸売業 | 41 | 18 | 6 | 13 | 4 | - | - | - | - |
| 5363 非鉄金属スクラップ卸売業 | 28 | 5 | 7 | 11 | 4 | - | 1 | - | - |
| 5364 古紙卸売業 | 35 | 16 | 2 | 9 | 8 | - | - | - | - |
| 5369 その他の再生資源卸売業 | 1 | 1 | - | - | - | - | - | - | - |
| 54 機械器具卸売業 | 717 | 165 | 161 | 231 | 103 | 35 | 16 | 4 | 2 |
| 541 産業機械器具卸売業 | 294 | 80 | 72 | 92 | 40 | 8 | 1 | 1 | - |
| 5411 農業用機械器具卸売業 | 46 | 14 | 14 | 13 | 4 | 1 | - | - | - |
| 5412 建設機械・鉱山機械卸売業 | 24 | 7 | 3 | 8 | 5 | 1 | - | - | - |
| 5413 金属加工機械卸売業 | 17 | 5 | 5 | 7 | - | - | - | - | - |
| 5414 事務用機械器具卸売業 | 39 | 3 | 3 | 16 | 12 | 4 | - | 1 | - |
| 5419 その他の産業機械器具卸売業 | 168 | 51 | 47 | 48 | 19 | 2 | 1 | - | - |
| 542 自動車卸売業 | 205 | 35 | 45 | 70 | 33 | 11 | 7 | 3 | 1 |
| 5421 自動車卸売業(二輪自動車を含む) | 60 | 9 | 6 | 18 | 11 | 9 | 4 | 3 | - |
| 5422 自動車部分品・附属品卸売業(中古品を除く) | 135 | 25 | 37 | 50 | 20 | 1 | 1 | - | 1 |
| 5423 自動車中古部品卸売業 | 10 | 1 | 2 | 2 | 2 | 1 | 2 | - | - |
| 543 電気機械器具卸売業 | 125 | 26 | 24 | 44 | 14 | 10 | 6 | - | 1 |
| 5431 家庭用電気機械器具卸売業 | 31 | 4 | 9 | 8 | 4 | 5 | - | - | 1 |
| 5432 電気機械器具卸売業(家庭用電気機械器具を除く) | 94 | 22 | 15 | 36 | 10 | 5 | 6 | - | - |
| 549 その他の機械器具卸売業 | 93 | 24 | 20 | 25 | 16 | 6 | 2 | - | - |
| 5491 輸送用機械器具卸売業(自動車を除く) | 13 | 5 | 2 | 4 | 1 | 1 | - | - | - |
| 5492 計量器・理化学機械器具・光学機械器具等卸売業 | 34 | 7 | 8 | 11 | 6 | 2 | - | - | - |
| 5493 医療用機械器具卸売業(歯科用機械器具を含む) | 46 | 12 | 10 | 10 | 9 | 3 | 2 | - | - |
| 55 その他の卸売業 | 484 | 157 | 98 | 117 | 63 | 32 | 12 | 4 | 1 |
| 551 家具・建具・じゅう器等卸売業 | 68 | 26 | 13 | 19 | 7 | 3 | - | - | - |
| 5511 家具・建具卸売業 | 33 | 10 | 5 | 12 | 3 | 3 | - | - | - |
| 5512 荒物卸売業 | 10 | 1 | 5 | 2 | 2 | - | - | - | - |
| 5513 畳卸売業 | 7 | 4 | 2 | 1 | - | - | - | - | - |
| 5514 室内装飾繊維品卸売業 | 6 | 4 | - | 2 | - | - | - | - | - |
| 5515 陶磁器・ガラス器卸売業 | 8 | 3 | 1 | 2 | 2 | - | - | - | - |
| 5519 その他のじゅう器卸売業 | 4 | 4 | - | - | - | - | - | - | - |
| 552 医薬品・化粧品等卸売業 | 128 | 36 | 15 | 26 | 25 | 17 | 6 | 3 | - |
| 5521 医薬品卸売業 | 56 | 2 | 6 | 13 | 14 | 15 | 6 | - | - |
| 5522 医療用品卸売業 | 17 | 5 | 2 | 5 | 3 | 1 | - | 1 | - |
| 5523 化粧品卸売業 | 47 | 25 | 6 | 7 | 6 | 1 | - | 2 | - |
| 5524 合成洗剤卸売業 | 8 | 4 | 1 | 1 | 2 | - | - | - | - |
| 553 紙・紙製品卸売業 | 41 | 11 | 8 | 16 | 3 | 1 | 2 | - | - |
| 5531 紙卸売業 | 12 | 1 | 3 | 5 | 1 | - | 2 | - | - |
| 5532 紙製品卸売業 | 29 | 10 | 5 | 11 | 2 | 1 | - | - | - |
| 559 他に分類されない卸売業 | 247 | 84 | 62 | 56 | 28 | 11 | 4 | 1 | 1 |
| 5591 金物卸売業 | 42 | 18 | 11 | 8 | 5 | - | - | - | - |
| 5592 肥料・飼料卸売業 | 30 | 6 | 5 | 10 | 7 | 2 | - | - | - |
| 5593 スポーツ用品卸売業 | 1 | 1 | - | - | - | - | - | - | - |
| 5594 娯楽用品・がん具卸売業 | 7 | 3 | 2 | 1 | - | 1 | - | - | - |
| 5595 たばこ卸売業 | 2 | 2 | - | - | - | - | - | - | - |
| 5596 ジュエリー製品卸売業 | 6 | 4 | 2 | - | - | - | - | - | - |
| 5597 書籍・雑誌卸売業 | 10 | - | - | 8 | 1 | 1 | - | - | - |
| 5598 代理商, 仲立業 | 12 | 8 | 1 | 2 | 1 | - | - | - | - |
| 5599 他に分類されないその他の卸売業 | 137 | 42 | 41 | 27 | 14 | 7 | 4 | 1 | 1 |
| 2 小売業 計 | 9,862 | 4,382 | 2,178 | 1,849 | 957 | 249 | 151 | 79 | 17 |
| 56 各種商品小売業 | 43 | 7 | 5 | 10 | 4 | - | - | 6 | 11 |
| 561 百貨店, 総合スーパー | 17 | - | - | - | - | - | - | 6 | 11 |
| 5611 百貨店, 総合スーパー | 17 | - | - | - | - | - | - | 6 | 11 |
| 569 その他の各種商品小売業(従業者が常時50人未満のもの) | 26 | 7 | 5 | 10 | 4 | - | - | - | - |
| 5699 その他の各種商品小売業(従業者が常時50人未満のもの) | 26 | 7 | 5 | 10 | 4 | - | - | - | - |
| 57 織物・衣服・身の回り品小売業 | 1,127 | 556 | 280 | 228 | 46 | 9 | 6 | 2 | - |
| 571 呉服・服地・寝具小売業 | 179 | 108 | 43 | 22 | 2 | 2 | 2 | - | - |
| 5711 呉服・服地小売業 | 99 | 51 | 25 | 19 | 2 | 1 | 1 | - | - |
| 5712 寝具小売業 | 80 | 57 | 18 | 3 | - | 1 | 1 | - | - |
| 572 男子服小売業 | 121 | 43 | 30 | 46 | 1 | 1 | - | - | - |
| 5721 男子服小売業 | 121 | 43 | 30 | 46 | 1 | 1 | - | - | - |

第2表 産業細分類別統計表(2の1)

| 産業分類別 | 商店数 | | | | | | | | |
|----------------------------------|--------------|--------------|------------|------------|------------|------------|------------|------------|------------|
| | 計 | 従業者規模別 | | | | | | | |
| | | 2人 以下 | 3~ 4人 | 5~ 9人 | 10~ 19人 | 20~ 29人 | 30~ 49人 | 50~ 99人 | 100人 以上 |
| 573 婦人・子供服小売業 | 493 | 257 | 132 | 76 | 18 | 4 | 4 | 2 | - |
| 5731 婦人服小売業 | 464 | 247 | 128 | 64 | 15 | 4 | 4 | 2 | - |
| 5732 子供服小売業 | 29 | 10 | 4 | 12 | 3 | - | - | - | - |
| 574 靴・履物小売業 | 97 | 43 | 20 | 31 | 3 | - | - | - | - |
| 5741 靴小売業 | 91 | 39 | 18 | 31 | 3 | - | - | - | - |
| 5742 履物小売業(靴を除く) | 6 | 4 | 2 | - | - | - | - | - | - |
| 579 その他の織物・衣服・身の回り品小売業 | 237 | 105 | 55 | 53 | 22 | 2 | - | - | - |
| 5791 かばん・袋物小売業 | 25 | 11 | 5 | 6 | 2 | 1 | - | - | - |
| 5792 下着類小売業 | 46 | 25 | 9 | 12 | - | - | - | - | - |
| 5793 洋品雑貨・小間物小売業 | 143 | 56 | 33 | 34 | 19 | 1 | - | - | - |
| 5799 他に分類されない織物・衣服・身の回り品小売業 | 23 | 13 | 8 | 1 | 1 | - | - | - | - |
| 58 飲食料品小売業 | 3,246 | 1,646 | 583 | 425 | 387 | 84 | 66 | 50 | 5 |
| 581 各種食料品小売業 | 300 | 56 | 30 | 41 | 46 | 22 | 51 | 49 | 5 |
| 5811 各種食料品小売業 | 300 | 56 | 30 | 41 | 46 | 22 | 51 | 49 | 5 |
| 582 野菜・果実小売業 | 264 | 149 | 63 | 37 | 13 | 1 | 1 | - | - |
| 5821 野菜小売業 | 194 | 109 | 50 | 25 | 8 | 1 | 1 | - | - |
| 5822 果実小売業 | 70 | 40 | 13 | 12 | 5 | - | - | - | - |
| 583 食肉小売業 | 98 | 47 | 26 | 13 | 8 | 3 | 1 | - | - |
| 5831 食肉小売業(卵、鳥肉を除く) | 87 | 38 | 25 | 13 | 7 | 3 | 1 | - | - |
| 5832 卵・鳥肉小売業 | 11 | 9 | 1 | - | 1 | - | - | - | - |
| 584 鮮魚小売業 | 249 | 172 | 53 | 21 | 3 | - | - | - | - |
| 5841 鮮魚小売業 | 249 | 172 | 53 | 21 | 3 | - | - | - | - |
| 585 酒小売業 | 536 | 400 | 100 | 21 | 13 | 1 | 1 | - | - |
| 5851 酒小売業 | 536 | 400 | 100 | 21 | 13 | 1 | 1 | - | - |
| 586 菓子・パン小売業 | 665 | 343 | 170 | 106 | 37 | 6 | 3 | - | - |
| 5861 菓子小売業(製造小売) | 357 | 159 | 110 | 67 | 17 | 3 | 1 | - | - |
| 5862 菓子小売業(製造小売でないもの) | 235 | 161 | 47 | 19 | 4 | 3 | 1 | - | - |
| 5863 パン小売業(製造小売) | 56 | 11 | 12 | 18 | 14 | - | 1 | - | - |
| 5864 パン小売業(製造小売でないもの) | 17 | 12 | 1 | 2 | 2 | - | - | - | - |
| 589 その他の飲食料品小売業 | 1,134 | 479 | 141 | 186 | 267 | 51 | 9 | 1 | - |
| 5891 コンビニエンスストア(飲食料品を中心とするものに限る) | 382 | 11 | 11 | 108 | 229 | 23 | - | - | - |
| 5892 牛乳小売業 | 99 | 63 | 21 | 8 | 4 | 3 | - | - | - |
| 5893 飲料小売業(別掲を除く) | 109 | 82 | 12 | 10 | 5 | - | - | - | - |
| 5894 茶類小売業 | 84 | 70 | 10 | 2 | 2 | - | - | - | - |
| 5895 料理品小売業 | 122 | 47 | 23 | 21 | 12 | 13 | 6 | - | - |
| 5896 米穀類小売業 | 110 | 80 | 18 | 10 | 1 | 1 | - | - | - |
| 5897 豆腐・かまぼこ等加工食品小売業 | 52 | 33 | 15 | 4 | - | - | - | - | - |
| 5898 乾物小売業 | 11 | 6 | 2 | 2 | 1 | - | - | - | - |
| 5899 他に分類されない飲食料品小売業 | 165 | 87 | 29 | 21 | 13 | 11 | 3 | 1 | - |
| 59 機械器具小売業 | 1,408 | 578 | 327 | 242 | 175 | 66 | 18 | 2 | - |
| 591 自動車小売業 | 772 | 200 | 191 | 178 | 136 | 54 | 12 | 1 | - |
| 5911 自動車(新車)小売業 | 329 | 51 | 42 | 75 | 99 | 51 | 10 | 1 | - |
| 5912 中古自動車小売業 | 241 | 73 | 82 | 58 | 24 | 2 | 2 | - | - |
| 5913 自動車部分品・附属品小売業 | 137 | 37 | 44 | 42 | 13 | 1 | - | - | - |
| 5914 二輪自動車小売業(原動機付自転車を含む) | 65 | 39 | 23 | 3 | - | - | - | - | - |
| 592 自転車小売業 | 147 | 125 | 17 | 3 | 2 | - | - | - | - |
| 5921 自転車小売業 | 147 | 125 | 17 | 3 | 2 | - | - | - | - |
| 593 機械器具小売業(自動車、自転車を除く) | 489 | 253 | 119 | 61 | 37 | 12 | 6 | 1 | - |
| 5931 電気機械器具小売業(中古品を除く) | 427 | 220 | 102 | 56 | 33 | 11 | 5 | - | - |
| 5932 電気事務機械器具小売業(中古品を除く) | 25 | 11 | 7 | 2 | 3 | - | 1 | 1 | - |
| 5933 中古電気製品小売業 | 6 | 4 | 2 | - | - | - | - | - | - |
| 5939 その他の機械器具小売業 | 31 | 18 | 8 | 3 | 1 | 1 | - | - | - |
| 60 その他の小売業 | 3,699 | 1,418 | 923 | 879 | 326 | 81 | 55 | 17 | - |
| 601 家具・建具・畳小売業 | 202 | 128 | 48 | 18 | 2 | 2 | 4 | - | - |
| 6011 家具小売業 | 56 | 31 | 15 | 4 | 1 | 1 | 4 | - | - |
| 6012 建具小売業 | 21 | 16 | 5 | - | - | - | - | - | - |
| 6013 畳小売業 | 73 | 61 | 12 | - | - | - | - | - | - |
| 6014 宗教用具小売業 | 52 | 20 | 16 | 14 | 1 | 1 | - | - | - |
| 602 じゅう器小売業 | 116 | 85 | 25 | 5 | - | 1 | - | - | - |
| 6021 金物小売業 | 43 | 27 | 12 | 4 | - | - | - | - | - |
| 6022 荒物小売業 | 31 | 26 | 3 | 1 | - | 1 | - | - | - |
| 6023 陶磁器・ガラス器小売業 | 35 | 27 | 8 | - | - | - | - | - | - |
| 6029 他に分類されないじゅう器小売業 | 7 | 5 | 2 | - | - | - | - | - | - |

第2表 産業細分類別統計表(2の1)

| 産業分類別 | 商店数 | | | | | | | | |
|----------------------------|-----|----------|----------|----------|------------|------------|------------|------------|------------|
| | 計 | 従業者規模別 | | | | | | | |
| | | 2人 以下 | 3~ 4人 | 5~ 9人 | 10~ 19人 | 20~ 29人 | 30~ 49人 | 50~ 99人 | 100人 以上 |
| 603 医薬品・化粧品小売業 | 852 | 222 | 246 | 268 | 99 | 12 | 5 | - | - |
| 6031 ドラッグストア | 155 | 10 | 21 | 44 | 69 | 10 | 1 | - | - |
| 6032 医薬品小売業(調剤薬局を除く) | 81 | 46 | 21 | 11 | 1 | - | 2 | - | - |
| 6033 調剤薬局 | 439 | 45 | 171 | 196 | 25 | 1 | 1 | - | - |
| 6034 化粧品小売業 | 177 | 121 | 33 | 17 | 4 | 1 | 1 | - | - |
| 604 農耕用品小売業 | 315 | 119 | 89 | 85 | 19 | 2 | 1 | - | - |
| 6041 農業用機械器具小売業 | 184 | 63 | 48 | 63 | 10 | - | - | - | - |
| 6042 苗・種子小売業 | 36 | 24 | 9 | 3 | - | - | - | - | - |
| 6043 肥料・飼料小売業 | 95 | 32 | 32 | 19 | 9 | 2 | 1 | - | - |
| 605 燃料小売業 | 686 | 132 | 210 | 259 | 69 | 10 | 4 | 2 | - |
| 6051 ガソリンスタンド | 406 | 47 | 110 | 201 | 46 | 1 | 1 | - | - |
| 6052 燃料小売業(ガソリンスタンドを除く) | 280 | 85 | 100 | 58 | 23 | 9 | 3 | 2 | - |
| 606 書籍・文房具小売業 | 255 | 67 | 39 | 40 | 49 | 28 | 27 | 5 | - |
| 6061 書籍・雑誌小売業(古本を除く) | 86 | 27 | 19 | 14 | 21 | 3 | 2 | - | - |
| 6062 古本小売業 | 10 | 2 | - | 6 | 2 | - | - | - | - |
| 6063 新聞小売業 | 109 | 10 | 8 | 12 | 24 | 25 | 25 | 5 | - |
| 6064 紙・文房具小売業 | 50 | 28 | 12 | 8 | 2 | - | - | - | - |
| 607 スポーツ用品・がん具・娯楽用品・楽器小売業 | 152 | 75 | 30 | 33 | 7 | 1 | 6 | - | - |
| 6071 スポーツ用品小売業 | 94 | 45 | 17 | 21 | 6 | 1 | 4 | - | - |
| 6072 がん具・娯楽用品小売業 | 37 | 19 | 8 | 7 | 1 | - | 2 | - | - |
| 6073 楽器小売業 | 21 | 11 | 5 | 5 | - | - | - | - | - |
| 608 写真機・時計・眼鏡小売業 | 205 | 116 | 59 | 29 | 1 | - | - | - | - |
| 6081 写真機・写真材料小売業 | 6 | 4 | 2 | - | - | - | - | - | - |
| 6082 時計・眼鏡・光学機械小売業 | 199 | 112 | 57 | 29 | 1 | - | - | - | - |
| 609 他に分類されない小売業 | 916 | 474 | 177 | 142 | 80 | 25 | 8 | 10 | - |
| 6091 ホームセンター | 86 | 2 | 4 | 20 | 35 | 13 | 6 | 6 | - |
| 6092 たばこ・喫煙具専門小売業 | 86 | 83 | 3 | - | - | - | - | - | - |
| 6093 花・植木小売業 | 179 | 98 | 49 | 26 | 4 | 2 | - | - | - |
| 6094 建築材料小売業 | 32 | 17 | 8 | 5 | 2 | - | - | - | - |
| 6095 ジュエリー製品小売業 | 55 | 26 | 14 | 12 | 2 | 1 | - | - | - |
| 6096 ペット・ペット用品小売業 | 34 | 17 | 6 | 11 | - | - | - | - | - |
| 6097 骨とう品小売業 | 18 | 17 | 1 | - | - | - | - | - | - |
| 6098 中古品小売業(骨とう品を除く) | 47 | 21 | 4 | 12 | 7 | 1 | - | 2 | - |
| 6099 他に分類されないその他の小売業 | 379 | 193 | 88 | 56 | 30 | 8 | 2 | 2 | - |
| 61 無店舗小売業 | 339 | 177 | 60 | 65 | 19 | 9 | 6 | 2 | 1 |
| 611 通信販売・訪問販売小売業 | 255 | 138 | 45 | 52 | 13 | 3 | 2 | 2 | - |
| 6112 無店舗小売業(織物・衣服・身の回り品小売) | 26 | 19 | - | 7 | - | - | - | - | - |
| 6113 無店舗小売業(飲食品小売) | 78 | 49 | 15 | 8 | 3 | 2 | - | 1 | - |
| 6114 無店舗小売業(機械器具小売) | 44 | 22 | 10 | 9 | 2 | - | - | 1 | - |
| 6119 無店舗小売業(その他の小売) | 107 | 48 | 20 | 28 | 8 | 1 | 2 | - | - |
| 612 自動販売機による小売業 | 41 | 28 | 3 | 4 | 2 | 2 | 2 | - | - |
| 6121 自動販売機による小売業 | 41 | 28 | 3 | 4 | 2 | 2 | 2 | - | - |
| 619 その他の無店舗小売業 | 43 | 11 | 12 | 9 | 4 | 4 | 2 | - | 1 |
| 6199 その他の無店舗小売業 | 43 | 11 | 12 | 9 | 4 | 4 | 2 | - | 1 |

第2表 産業細分類別統計表(2の1)

| 産業分類別 | 従業者数 | | | | | | | | | | |
|---------------------------|------------|-----------|-------------------|-----------|------------------|-----------------|-------------------|-----------------|------------------------|-------------------------|---------------------------|
| | 男女計 (人) | 男(人) | | | | | | | | | |
| | | 個人業 主① | 無給の 家族従 業者② | 有給役 員③ | 正社 員・正 職員④ | パート・ アルバイト等⑤ | 従業者 数⑥＝ ①～⑤ | 臨時雇 用者数 ⑦ | 他への 派遣従 業者数 ⑧ | 他から の派遣 従業者 数⑨ | 就業者 数⑩＝ ⑥+⑦- ⑧+⑨ |
| 総 計 | 78,688 | 3,855 | 450 | 4,313 | 23,843 | 8,042 | 40,503 | 772 | 153 | 368 | 41,490 |
| 1 卸 売 業 計 | 20,545 | 410 | 41 | 1,702 | 10,687 | 1,129 | 13,969 | 188 | 119 | 180 | 14,218 |
| 50 各種商品卸売業 | 89 | 1 | - | 4 | 37 | 15 | 57 | - | - | - | 57 |
| 501 各種商品卸売業 | 89 | 1 | - | 4 | 37 | 15 | 57 | - | - | - | 57 |
| 5019 その他の各種商品卸売業 | 89 | 1 | - | 4 | 37 | 15 | 57 | - | - | - | 57 |
| 51 繊維・衣服等卸売業 | 561 | 19 | 1 | 85 | 182 | 24 | 311 | 6 | - | 1 | 318 |
| 511 繊維品卸売業(衣服、身の回り品を除く) | 134 | 7 | - | 26 | 39 | 5 | 77 | - | - | - | 77 |
| 5111 繊維原料卸売業 | 8 | - | - | 1 | 6 | - | 7 | - | - | - | 7 |
| 5112 糸卸売業 | 33 | 2 | - | 7 | 11 | 1 | 21 | - | - | - | 21 |
| 5113 織物卸売業(室内装飾繊維品を除く) | 93 | 5 | - | 18 | 22 | 4 | 49 | - | - | - | 49 |
| 512 衣服卸売業 | 259 | 8 | 1 | 38 | 80 | 9 | 136 | 1 | - | 1 | 138 |
| 5121 男子服卸売業 | 107 | 1 | - | 16 | 43 | 7 | 67 | - | - | - | 67 |
| 5122 婦人・子供服卸売業 | 70 | 2 | - | 13 | 28 | - | 43 | - | - | 1 | 44 |
| 5123 下着類卸売業 | 15 | 1 | 1 | 1 | - | - | 3 | - | - | - | 3 |
| 5129 その他の衣服卸売業 | 67 | 4 | - | 8 | 9 | 2 | 23 | 1 | - | - | 24 |
| 513 身の回り品卸売業 | 168 | 4 | - | 21 | 63 | 10 | 98 | 5 | - | - | 103 |
| 5131 寝具類卸売業 | 70 | 1 | - | 5 | 28 | 3 | 37 | - | - | - | 37 |
| 5132 靴・履物卸売業 | 15 | 1 | - | 2 | 6 | - | 9 | - | - | - | 9 |
| 5133 かばん・袋物卸売業 | 10 | - | - | 3 | 2 | - | 5 | - | - | - | 5 |
| 5139 その他の身の回り品卸売業 | 73 | 2 | - | 11 | 27 | 7 | 47 | 5 | - | - | 52 |
| 52 飲食料品卸売業 | 5,963 | 155 | 13 | 533 | 2,364 | 626 | 3,691 | 81 | 54 | 45 | 3,763 |
| 521 農畜産物・水産物卸売業 | 3,444 | 93 | 8 | 360 | 1,301 | 391 | 2,153 | 68 | 54 | 29 | 2,196 |
| 5211 米麦卸売業 | 443 | 10 | - | 63 | 242 | 15 | 330 | 25 | 46 | 13 | 322 |
| 5212 雑穀・豆類卸売業 | 29 | 2 | 1 | 2 | 15 | 3 | 23 | 5 | - | - | 28 |
| 5213 野菜卸売業 | 990 | 20 | 2 | 96 | 351 | 145 | 614 | 8 | - | 6 | 628 |
| 5214 果実卸売業 | 462 | 22 | 1 | 59 | 81 | 65 | 228 | 19 | 2 | - | 245 |
| 5215 食肉卸売業 | 611 | 18 | 2 | 51 | 231 | 58 | 360 | 3 | 1 | 8 | 370 |
| 5216 生鮮魚介卸売業 | 702 | 18 | 2 | 63 | 296 | 96 | 475 | 6 | 5 | 2 | 478 |
| 5219 その他の農畜産物・水産物卸売業 | 207 | 3 | - | 26 | 85 | 9 | 123 | 2 | - | - | 125 |
| 522 食料・飲料卸売業 | 2,519 | 62 | 5 | 173 | 1,063 | 235 | 1,538 | 13 | - | 16 | 1,567 |
| 5221 砂糖・味そ・しょう油卸売業 | 34 | 2 | - | 4 | 16 | 1 | 23 | - | - | 1 | 24 |
| 5222 酒類卸売業 | 427 | 5 | - | 30 | 188 | 62 | 285 | 4 | - | 2 | 291 |
| 5223 乾物卸売業 | 68 | 5 | - | 12 | 10 | 4 | 31 | - | - | - | 31 |
| 5224 菓子・パン類卸売業 | 282 | 10 | - | 16 | 125 | 28 | 179 | 7 | - | - | 186 |
| 5225 飲料卸売業(別掲を除く) | 365 | 7 | - | 2 | 115 | 28 | 152 | - | - | 1 | 153 |
| 5226 茶類卸売業 | 102 | 6 | - | 15 | 20 | 3 | 44 | - | - | - | 44 |
| 5227 牛乳・乳製品卸売業 | 180 | 8 | - | 15 | 63 | 28 | 114 | 1 | - | - | 115 |
| 5229 その他の食料・飲料卸売業 | 1,061 | 19 | 5 | 79 | 526 | 81 | 710 | 1 | - | 12 | 723 |
| 53 建築材料・鉱物・金属材料等卸売業 | 4,301 | 106 | 12 | 449 | 2,432 | 148 | 3,147 | 55 | 42 | 52 | 3,212 |
| 531 建築材料卸売業 | 1,778 | 52 | 4 | 222 | 952 | 43 | 1,273 | 31 | 2 | 25 | 1,327 |
| 5311 木材・竹材卸売業 | 276 | 11 | 2 | 48 | 123 | 7 | 191 | 8 | - | - | 199 |
| 5312 セメント卸売業 | 110 | 1 | - | 11 | 66 | 5 | 83 | - | - | - | 83 |
| 5313 板ガラス卸売業 | 40 | 2 | - | 5 | 23 | - | 30 | 1 | - | - | 31 |
| 5314 建築用金属製品卸売業(建築用金物を除く) | 362 | 26 | - | 41 | 181 | 13 | 261 | - | - | 2 | 263 |
| 5319 その他の建築材料卸売業 | 990 | 12 | 2 | 117 | 559 | 18 | 708 | 22 | 2 | 23 | 751 |
| 532 化学製品卸売業 | 760 | 5 | - | 65 | 439 | 32 | 541 | 10 | - | 5 | 556 |
| 5321 塗料卸売業 | 169 | 3 | - | 21 | 87 | 13 | 124 | 4 | - | - | 128 |
| 5322 プラスチック卸売業 | 175 | - | - | 14 | 95 | 5 | 114 | 1 | - | 1 | 116 |
| 5329 その他の化学製品卸売業 | 416 | 2 | - | 30 | 257 | 14 | 303 | 5 | - | 4 | 312 |
| 533 石油・鉱物卸売業 | 565 | 1 | - | 48 | 372 | 28 | 449 | - | 38 | 16 | 427 |
| 5331 石油卸売業 | 554 | 1 | - | 48 | 367 | 27 | 443 | - | 38 | 16 | 421 |
| 5332 鉱物卸売業(石油を除く) | 11 | - | - | - | 5 | 1 | 6 | - | - | - | 6 |
| 534 鉄鋼製品卸売業 | 525 | 4 | - | 42 | 329 | 5 | 380 | 3 | 1 | 5 | 387 |
| 5341 鉄鋼粗製品卸売業 | 21 | 1 | - | 2 | 12 | - | 15 | - | - | - | 15 |
| 5342 鉄鋼一次製品卸売業 | 377 | 1 | - | 31 | 241 | 2 | 275 | - | - | 3 | 278 |
| 5349 その他の鉄鋼製品卸売業 | 127 | 2 | - | 9 | 76 | 3 | 90 | 3 | 1 | 2 | 94 |
| 535 非鉄金属卸売業 | 80 | - | - | 8 | 35 | 2 | 45 | - | - | - | 45 |
| 5351 非鉄金属地金卸売業 | 13 | - | - | 2 | - | - | 2 | - | - | - | 2 |
| 5352 非鉄金属製品卸売業 | 67 | - | - | 6 | 35 | 2 | 43 | - | - | - | 43 |

第2表 産業細分類別統計表(2の1)

| 産業分類別 | 従業者数 | | | | | | | | | | |
|----------------------------------|---------------|--------------|-------------------|--------------|------------------|-----------------|-------------------|-----------------|------------------------|-------------------------|---------------------------|
| | 男女計 (人) | 男(人) | | | | | | | | | 就業者 数⑩= ⑥+⑦- ⑧+⑨ |
| | | 個人業 主① | 無給の 家族従 業者② | 有給役 員③ | 正社 員・正 職員④ | パート・ アルバイト等⑤ | 従業者 数⑥= ①～⑤ | 臨時雇 用者数 ⑦ | 他への 派遣従 業者数 ⑧ | 他から の派遣 従業者 数⑨ | |
| 536 再生資源卸売業 | 593 | 44 | 8 | 64 | 305 | 38 | 459 | 11 | 1 | 1 | 470 |
| 5361 空瓶・空缶等空容器卸売業 | 37 | 3 | 3 | 5 | 11 | 6 | 28 | 1 | - | - | 29 |
| 5362 鉄スクラップ卸売業 | 184 | 21 | 3 | 23 | 77 | 15 | 139 | 2 | 1 | 1 | 141 |
| 5363 非鉄金属スクラップ卸売業 | 179 | 11 | 1 | 16 | 109 | 10 | 147 | 1 | - | - | 148 |
| 5364 古紙卸売業 | 192 | 9 | 1 | 20 | 108 | 7 | 145 | 7 | - | - | 152 |
| 5369 その他の再生資源卸売業 | 1 | - | - | - | - | - | - | - | - | - | - |
| 54 機械器具卸売業 | 5,866 | 62 | 9 | 335 | 4,044 | 145 | 4,595 | 26 | 17 | 56 | 4,660 |
| 541 産業機械器具卸売業 | 1,801 | 30 | 5 | 147 | 1,157 | 37 | 1,376 | 10 | 1 | 22 | 1,407 |
| 5411 農業用機械器具卸売業 | 227 | 10 | 5 | 33 | 121 | 8 | 177 | 4 | - | 6 | 187 |
| 5412 建設機械・鉱山機械卸売業 | 175 | 1 | - | 15 | 131 | - | 147 | - | - | 13 | 160 |
| 5413 金属加工機械卸売業 | 68 | 3 | - | 9 | 39 | 1 | 52 | - | - | - | 52 |
| 5414 事務用機械器具卸売業 | 456 | 1 | - | 20 | 352 | 2 | 375 | - | - | - | 375 |
| 5419 その他の産業機械器具卸売業 | 875 | 15 | - | 70 | 514 | 26 | 625 | 6 | 1 | 3 | 633 |
| 542 自動車卸売業 | 2,060 | 22 | 2 | 83 | 1,536 | 80 | 1,723 | 11 | 3 | 23 | 1,754 |
| 5421 自動車卸売業(二輪自動車を含む) | 872 | 7 | - | 28 | 668 | 29 | 732 | 1 | 3 | 21 | 751 |
| 5422 自動車部分品・附属品卸売業(中古品を除く) | 1,042 | 14 | 2 | 48 | 765 | 41 | 870 | 10 | - | - | 880 |
| 5423 自動車中古部品卸売業 | 146 | 1 | - | 7 | 103 | 10 | 121 | - | - | 2 | 123 |
| 543 電気機械器具卸売業 | 1,283 | 6 | 2 | 75 | 848 | 18 | 949 | - | 13 | 9 | 945 |
| 5431 家庭用電気機械器具卸売業 | 502 | 2 | 2 | 23 | 354 | 1 | 382 | - | 12 | - | 370 |
| 5432 電気機械器具卸売業(家庭用電気機械器具を除く) | 781 | 4 | - | 52 | 494 | 17 | 567 | - | 1 | 9 | 575 |
| 549 その他の機械器具卸売業 | 722 | 4 | - | 30 | 503 | 10 | 547 | 5 | - | 2 | 554 |
| 5491 輸送用機械器具卸売業(自動車を除く) | 81 | 2 | - | 2 | 67 | - | 71 | - | - | - | 71 |
| 5492 計量器・理化学機械器具・光学機械器具等卸売業 | 230 | 1 | - | 15 | 165 | 3 | 184 | - | - | - | 184 |
| 5493 医療用機械器具卸売業(歯科用機械器具を含む) | 411 | 1 | - | 13 | 271 | 7 | 292 | 5 | - | 2 | 299 |
| 55 その他の卸売業 | 3,765 | 67 | 6 | 296 | 1,628 | 171 | 2,168 | 20 | 6 | 26 | 2,208 |
| 551 家具・建具・じゅう器等卸売業 | 364 | 13 | 1 | 39 | 162 | 6 | 221 | - | 2 | - | 219 |
| 5511 家具・建具卸売業 | 212 | 3 | - | 16 | 110 | 2 | 131 | - | 2 | - | 129 |
| 5512 荒物卸売業 | 66 | 3 | 1 | 10 | 20 | 4 | 38 | - | - | - | 38 |
| 5513 畳卸売業 | 23 | 2 | - | 7 | 6 | - | 15 | - | - | - | 15 |
| 5514 室内装飾繊維品卸売業 | 16 | 2 | - | - | 8 | - | 10 | - | - | - | 10 |
| 5515 陶磁器・ガラス器卸売業 | 40 | 1 | - | 6 | 16 | - | 23 | - | - | - | 23 |
| 5519 その他のじゅう器卸売業 | 7 | 2 | - | - | 2 | - | 4 | - | - | - | 4 |
| 552 医薬品・化粧品等卸売業 | 1,367 | 7 | 1 | 54 | 646 | 84 | 792 | 9 | 1 | 17 | 817 |
| 5521 医薬品卸売業 | 850 | - | - | 14 | 471 | 73 | 558 | - | 1 | 13 | 570 |
| 5522 医療用品卸売業 | 166 | 1 | - | 14 | 94 | 7 | 116 | - | - | - | 116 |
| 5523 化粧品卸売業 | 307 | 4 | 1 | 20 | 62 | 3 | 90 | 8 | - | 4 | 102 |
| 5524 合成洗剤卸売業 | 44 | 2 | - | 6 | 19 | 1 | 28 | 1 | - | - | 29 |
| 553 紙・紙製品卸売業 | 288 | 2 | - | 35 | 150 | - | 187 | - | - | - | 187 |
| 5531 紙卸売業 | 136 | - | - | 14 | 84 | - | 98 | - | - | - | 98 |
| 5532 紙製品卸売業 | 152 | 2 | - | 21 | 66 | - | 89 | - | - | - | 89 |
| 559 他に分類されない卸売業 | 1,746 | 45 | 4 | 168 | 670 | 81 | 968 | 11 | 3 | 9 | 985 |
| 5591 金物卸売業 | 190 | 8 | 1 | 21 | 83 | 2 | 115 | 1 | - | - | 116 |
| 5592 肥料・飼料卸売業 | 238 | 7 | 2 | 11 | 128 | 7 | 155 | 7 | - | 3 | 165 |
| 5593 スポーツ用品卸売業 | 1 | 1 | - | - | - | - | 1 | - | - | - | 1 |
| 5594 娯楽用品・がん具卸売業 | 47 | 1 | - | 8 | 20 | 3 | 32 | - | - | - | 32 |
| 5595 たばこ卸売業 | 2 | - | - | - | - | - | - | - | - | - | - |
| 5596 ジュエリー製品卸売業 | 14 | - | - | 4 | 2 | - | 6 | - | - | - | 6 |
| 5597 書籍・雑誌卸売業 | 87 | 1 | - | 19 | 21 | 16 | 57 | - | - | 1 | 58 |
| 5598 代理商, 仲立業 | 40 | 1 | - | 8 | 11 | 10 | 30 | - | 2 | 1 | 29 |
| 5599 他に分類されないその他の卸売業 | 1,127 | 26 | 1 | 97 | 405 | 43 | 572 | 3 | 1 | 4 | 578 |
| 2 小売業計 | 58,143 | 3,445 | 409 | 2,611 | 13,156 | 6,913 | 26,534 | 584 | 34 | 188 | 27,272 |
| 56 各種商品小売業 | 2,126 | 5 | 3 | 11 | 267 | 271 | 557 | 1 | 1 | 47 | 604 |
| 561 百貨店, 総合スーパー | 1,983 | - | - | 8 | 239 | 269 | 516 | - | - | 46 | 562 |
| 5611 百貨店, 総合スーパー | 1,983 | - | - | 8 | 239 | 269 | 516 | - | - | 46 | 562 |
| 569 その他の各種商品小売業(従業者が常時50人未満のもの) | 143 | 5 | 3 | 3 | 28 | 2 | 41 | 1 | 1 | 1 | 42 |
| 5699 その他の各種商品小売業(従業者が常時50人未満のもの) | 143 | 5 | 3 | 3 | 28 | 2 | 41 | 1 | 1 | 1 | 42 |
| 57 織物・衣服・身の回り品小売業 | 4,387 | 279 | 30 | 220 | 349 | 176 | 1,054 | 7 | 1 | 8 | 1,068 |
| 571 呉服・服地・寝具小売業 | 603 | 77 | 12 | 47 | 63 | 11 | 210 | 1 | - | - | 211 |
| 5711 呉服・服地小売業 | 375 | 33 | 5 | 27 | 38 | 4 | 107 | - | - | - | 107 |
| 5712 寝具小売業 | 228 | 44 | 7 | 20 | 25 | 7 | 103 | 1 | - | - | 104 |
| 572 男子服小売業 | 491 | 32 | 3 | 23 | 110 | 34 | 202 | 1 | - | 2 | 205 |
| 5721 男子服小売業 | 491 | 32 | 3 | 23 | 110 | 34 | 202 | 1 | - | 2 | 205 |

第2表 産業細分類別統計表(2の1)

| 産業分類別 | 従業者数 | | | | | | | | | | |
|----------------------------------|---------------|--------------|-------------------|--------------|------------------|---------------------|---------------|-----------------|------------------------|-------------------------|---------------|
| | 男女計 (人) | 男(人) | | | | | | | | | |
| | | 個人業 主① | 無給の 家族従 業者② | 有給役 員③ | 正社 員・正 職員④ | パート・ アルバ イト等⑤ | 従業者 数⑥= | 臨時雇 用者数 ⑦ | 他への 派遣従 業者数 ⑧ | 他から の派遣 従業者 数⑨ | 就業者 数⑩= |
| 573 婦人・子供服小売業 | 1,892 | 99 | 8 | 90 | 76 | 79 | 352 | 1 | - | 6 | 359 |
| 5731 婦人服小売業 | 1,748 | 97 | 8 | 90 | 76 | 79 | 350 | 1 | - | 6 | 357 |
| 5732 子供服小売業 | 144 | 2 | - | - | - | - | 2 | - | - | - | 2 |
| 574 靴・履物小売業 | 377 | 24 | 1 | 13 | 55 | 30 | 123 | - | 1 | - | 122 |
| 5741 靴小売業 | 365 | 21 | - | 13 | 54 | 30 | 118 | - | 1 | - | 117 |
| 5742 履物小売業(靴を除く) | 12 | 3 | 1 | - | 1 | - | 5 | - | - | - | 5 |
| 579 その他の織物・衣服・身の回り品小売業 | 1,024 | 47 | 6 | 47 | 45 | 22 | 167 | 4 | - | - | 171 |
| 5791 かばん・袋物小売業 | 120 | 5 | 2 | 13 | 13 | 11 | 44 | 1 | - | - | 45 |
| 5792 下着類小売業 | 142 | 7 | - | 6 | 5 | 6 | 24 | - | - | - | 24 |
| 5793 洋品雑貨・小間物小売業 | 691 | 29 | 4 | 20 | 16 | 4 | 73 | 3 | - | - | 76 |
| 5799 他に分類されない織物・衣服・身の回り品小売業 | 71 | 6 | - | 8 | 11 | 1 | 26 | - | - | - | 26 |
| 58 飲食料点小売業 | 21,186 | 1,441 | 209 | 566 | 2,619 | 2,618 | 7,453 | 185 | 7 | 19 | 7,650 |
| 581 各種食料点小売業 | 7,703 | 33 | 7 | 71 | 1,348 | 946 | 2,405 | 45 | - | 7 | 2,457 |
| 5811 各種食料点小売業 | 7,703 | 33 | 7 | 71 | 1,348 | 946 | 2,405 | 45 | - | 7 | 2,457 |
| 582 野菜・果実小売業 | 933 | 126 | 13 | 53 | 119 | 48 | 359 | 21 | - | - | 380 |
| 5821 野菜小売業 | 672 | 91 | 7 | 36 | 83 | 32 | 249 | 5 | - | - | 254 |
| 5822 果実小売業 | 261 | 35 | 6 | 17 | 36 | 16 | 110 | 16 | - | - | 126 |
| 583 食肉小売業 | 466 | 54 | 5 | 49 | 78 | 19 | 205 | 23 | 1 | 2 | 229 |
| 5831 食肉小売業(卵, 鳥肉を除く) | 434 | 47 | 5 | 40 | 77 | 19 | 188 | 20 | 1 | 2 | 209 |
| 5832 卵・鳥肉小売業 | 32 | 7 | - | 9 | 1 | - | 17 | 3 | - | - | 20 |
| 584 鮮魚小売業 | 639 | 173 | 14 | 25 | 75 | 26 | 313 | 14 | - | 1 | 328 |
| 5841 鮮魚小売業 | 639 | 173 | 14 | 25 | 75 | 26 | 313 | 14 | - | 1 | 328 |
| 585 酒小売業 | 1,340 | 306 | 71 | 74 | 128 | 65 | 644 | 1 | 2 | - | 643 |
| 5851 酒小売業 | 1,340 | 306 | 71 | 74 | 128 | 65 | 644 | 1 | 2 | - | 643 |
| 586 菓子・パン小売業 | 2,546 | 256 | 44 | 119 | 286 | 59 | 764 | 21 | - | 3 | 788 |
| 5861 菓子小売業(製造小売) | 1,407 | 186 | 34 | 84 | 187 | 18 | 509 | 17 | - | - | 526 |
| 5862 菓子小売業(製造小売でないもの) | 677 | 44 | 8 | 21 | 52 | 13 | 138 | 2 | - | 3 | 143 |
| 5863 パン小売業(製造小売) | 396 | 20 | 2 | 12 | 38 | 27 | 99 | 2 | - | - | 101 |
| 5864 パン小売業(製造小売でないもの) | 66 | 6 | - | 2 | 9 | 1 | 18 | - | - | - | 18 |
| 589 その他の飲食料点小売業 | 7,559 | 493 | 55 | 175 | 585 | 1,455 | 2,763 | 60 | 4 | 6 | 2,825 |
| 5891 コンビニエンスストア(飲食料品を中心とするものに限る) | 4,345 | 191 | 7 | 68 | 228 | 1,267 | 1,761 | 36 | - | 4 | 1,801 |
| 5892 牛乳小売業 | 347 | 53 | 10 | 11 | 55 | 29 | 158 | 1 | 1 | 2 | 160 |
| 5893 飲料小売業(別掲を除く) | 274 | 32 | 6 | 9 | 11 | 14 | 72 | - | - | - | 72 |
| 5894 茶類小売業 | 179 | 40 | 3 | 7 | 5 | 1 | 56 | 1 | - | - | 57 |
| 5895 料理品小売業 | 983 | 33 | 13 | 23 | 43 | 87 | 199 | 5 | - | - | 204 |
| 5896 米穀類小売業 | 295 | 63 | 6 | 36 | 47 | 12 | 164 | 11 | - | - | 175 |
| 5897 豆腐・かまぼこ等加工食品小売業 | 123 | 20 | 2 | 2 | 9 | 1 | 34 | - | - | - | 34 |
| 5898 乾物小売業 | 41 | 4 | 1 | 3 | 4 | 5 | 17 | - | - | - | 17 |
| 5899 他に分類されない飲食料点小売業 | 972 | 57 | 7 | 16 | 183 | 39 | 302 | 6 | 3 | - | 305 |
| 59 機械器具小売業 | 8,368 | 594 | 41 | 608 | 4,531 | 486 | 6,260 | 56 | 6 | 24 | 6,334 |
| 591 自動車小売業 | 5,837 | 237 | 18 | 424 | 3,772 | 191 | 4,642 | 32 | 1 | 8 | 4,681 |
| 5911 自動車(新車)小売業 | 3,786 | 55 | 4 | 193 | 2,757 | 109 | 3,118 | 5 | 1 | 6 | 3,128 |
| 5912 中古自動車小売業 | 1,208 | 85 | 8 | 160 | 582 | 46 | 881 | 9 | - | 2 | 892 |
| 5913 自動車部分品・附属品小売業 | 682 | 50 | 2 | 57 | 385 | 34 | 528 | 14 | - | - | 542 |
| 5914 二輪自動車小売業(原動機付自転車を含む) | 161 | 47 | 4 | 14 | 48 | 2 | 115 | 4 | - | - | 119 |
| 592 自転車小売業 | 269 | 127 | 10 | 5 | 34 | 32 | 208 | 2 | - | 7 | 217 |
| 5921 自転車小売業 | 269 | 127 | 10 | 5 | 34 | 32 | 208 | 2 | - | 7 | 217 |
| 593 機械器具小売業(自動車, 自転車を除く) | 2,262 | 230 | 13 | 179 | 725 | 263 | 1,410 | 22 | 5 | 9 | 1,436 |
| 5931 電気機械器具小売業(中古品を除く) | 1,963 | 204 | 11 | 150 | 593 | 252 | 1,210 | 20 | 3 | 9 | 1,236 |
| 5932 電気事務機械器具小売業(中古品を除く) | 180 | 6 | 1 | 16 | 93 | 3 | 119 | 2 | 2 | - | 119 |
| 5933 中古電気製品小売業 | 11 | 3 | 1 | 3 | 1 | 1 | 9 | - | - | - | 9 |
| 5939 その他の機械器具小売業 | 108 | 17 | - | 10 | 38 | 7 | 72 | - | - | - | 72 |
| 60 その他の小売業 | 20,226 | 1,040 | 120 | 1,068 | 4,708 | 3,170 | 10,106 | 318 | 17 | 80 | 10,487 |
| 601 家具・建具・畳小売業 | 689 | 122 | 13 | 52 | 141 | 56 | 384 | 9 | - | - | 393 |
| 6011 家具小売業 | 315 | 24 | 3 | 16 | 55 | 49 | 147 | 6 | - | - | 153 |
| 6012 建具小売業 | 37 | 19 | - | 2 | 6 | 1 | 28 | 1 | - | - | 29 |
| 6013 畳小売業 | 119 | 68 | 9 | 3 | 16 | 1 | 97 | - | - | - | 97 |
| 6014 宗教用具小売業 | 218 | 11 | 1 | 31 | 64 | 5 | 112 | 2 | - | - | 114 |
| 602 じゅう器小売業 | 265 | 59 | 4 | 37 | 18 | 8 | 126 | 5 | - | - | 131 |
| 6021 金物小売業 | 106 | 24 | 1 | 22 | 9 | 4 | 60 | 1 | - | - | 61 |
| 6022 荒物小売業 | 82 | 14 | 2 | 5 | 4 | 4 | 29 | 4 | - | - | 33 |
| 6023 陶磁器・ガラス器小売業 | 63 | 17 | 1 | 7 | 4 | - | 29 | - | - | - | 29 |
| 6029 他に分類されないじゅう器小売業 | 14 | 4 | - | 3 | 1 | - | 8 | - | - | - | 8 |

第2表 産業細分類別統計表(2の1)

| 産業分類別 | 従業者数 | | | | | | | | | | |
|----------------------------|------------|-----------|-------------------|-----------|------------------|---------------------|-------------------|-----------------|------------------------|-------------------------|---------------------------|
| | 男女計 (人) | 男(人) | | | | | | | | | 就業者 数⑩= ⑥+⑦- ⑧+⑨ |
| | | 個人業 主① | 無給の 家族従 業者② | 有給役 員③ | 正社 員・正 職員④ | パート・ アルバ イト等⑤ | 従業者 数⑥= ①～⑤ | 臨時雇 用者数 ⑦ | 他への 派遣従 業者数 ⑧ | 他から の派遣 従業者 数⑨ | |
| 603 医薬品・化粧品小売業 | 4,603 | 58 | 5 | 205 | 584 | 184 | 1,036 | 6 | 4 | 13 | 1,051 |
| 6031 ドラッグストア | 1,557 | 5 | - | 17 | 155 | 127 | 304 | 1 | 1 | 6 | 310 |
| 6032 医薬品小売業(調剤薬局を除く) | 297 | 20 | 2 | 24 | 65 | 7 | 118 | - | - | - | 118 |
| 6033 調剤薬局 | 2,266 | 14 | - | 153 | 359 | 43 | 569 | 3 | 3 | 7 | 576 |
| 6034 化粧品小売業 | 483 | 19 | 3 | 11 | 5 | 7 | 45 | 2 | - | - | 47 |
| 604 農耕用品小売業 | 1,375 | 127 | 6 | 83 | 643 | 117 | 976 | 81 | 2 | 5 | 1,060 |
| 6041 農業用機械器具小売業 | 801 | 74 | 2 | 45 | 442 | 65 | 628 | 7 | 1 | 2 | 636 |
| 6042 苗・種子小売業 | 89 | 19 | 3 | 6 | 7 | 5 | 40 | 3 | - | - | 43 |
| 6043 肥料・飼料小売業 | 485 | 34 | 1 | 32 | 194 | 47 | 308 | 71 | 1 | 3 | 381 |
| 605 燃料小売業 | 3,937 | 121 | 19 | 314 | 1,774 | 617 | 2,845 | 64 | 8 | 20 | 2,921 |
| 6051 ガソリンスタンド | 2,360 | 25 | 3 | 163 | 1,039 | 521 | 1,751 | 42 | 1 | 7 | 1,799 |
| 6052 燃料小売業(ガソリンスタンドを除く) | 1,577 | 96 | 16 | 151 | 735 | 96 | 1,094 | 22 | 7 | 13 | 1,122 |
| 606 書籍・文房具小売業 | 3,204 | 77 | 8 | 102 | 349 | 1,377 | 1,913 | 58 | 1 | 1 | 1,971 |
| 6061 書籍・雑誌小売業(古本を除く) | 620 | 14 | 2 | 25 | 62 | 101 | 204 | 14 | - | - | 218 |
| 6062 古本小売業 | 75 | 2 | - | - | 9 | 34 | 45 | - | - | - | 45 |
| 6063 新聞小売業 | 2,347 | 39 | 3 | 61 | 250 | 1,238 | 1,591 | 41 | 1 | 1 | 1,632 |
| 6064 紙・文房具小売業 | 162 | 22 | 3 | 16 | 28 | 4 | 73 | 3 | - | - | 76 |
| 607 スポーツ用品・がん具・娯楽用品・楽器小売業 | 782 | 51 | 2 | 54 | 169 | 158 | 434 | 12 | - | 6 | 452 |
| 6071 スポーツ用品小売業 | 542 | 30 | 2 | 33 | 128 | 103 | 296 | 5 | - | 6 | 307 |
| 6072 がん具・娯楽用品小売業 | 176 | 12 | - | 14 | 33 | 46 | 105 | 7 | - | - | 112 |
| 6073 楽器小売業 | 64 | 9 | - | 7 | 8 | 9 | 33 | - | - | - | 33 |
| 608 写真機・時計・眼鏡小売業 | 557 | 98 | 8 | 52 | 104 | 35 | 297 | 3 | 1 | 1 | 300 |
| 6081 写真機・写真材料小売業 | 13 | 1 | 1 | 3 | 2 | 1 | 8 | 1 | - | - | 9 |
| 6082 時計・眼鏡・光学機械小売業 | 544 | 97 | 7 | 49 | 102 | 34 | 289 | 2 | 1 | 1 | 291 |
| 609 他に分類されない小売業 | 4,814 | 327 | 55 | 169 | 926 | 618 | 2,095 | 80 | 1 | 34 | 2,208 |
| 6091 ホームセンター | 1,506 | 1 | - | 1 | 388 | 250 | 640 | 27 | - | - | 667 |
| 6092 たばこ・喫煙具専門小売業 | 128 | 44 | 9 | - | - | - | 53 | - | - | - | 53 |
| 6093 花・植木小売業 | 598 | 66 | 13 | 45 | 97 | 29 | 250 | 20 | - | 1 | 271 |
| 6094 建築材料小売業 | 106 | 12 | - | 18 | 35 | 5 | 70 | 3 | - | - | 73 |
| 6095 ジュエリー製品小売業 | 205 | 13 | 2 | 15 | 42 | 4 | 76 | 3 | - | - | 79 |
| 6096 ペット・ペット用品小売業 | 112 | 19 | 5 | 2 | 11 | 4 | 41 | 2 | - | - | 43 |
| 6097 骨とう品小売業 | 30 | 11 | 1 | 3 | - | 2 | 17 | - | - | - | 17 |
| 6098 中古品小売業(骨とう品を除く) | 367 | 14 | - | 8 | 56 | 91 | 169 | 2 | - | 31 | 202 |
| 6099 他に分類されないその他の小売業 | 1,762 | 147 | 25 | 77 | 297 | 233 | 779 | 23 | 1 | 2 | 803 |
| 61 無店舗小売業 | 1,850 | 86 | 6 | 138 | 682 | 192 | 1,104 | 17 | 2 | 10 | 1,129 |
| 611 通信販売・訪問販売小売業 | 1,100 | 68 | 5 | 102 | 443 | 57 | 675 | 4 | - | 4 | 683 |
| 6112 無店舗小売業(織物・衣服・身の回り品小売) | 76 | 10 | 2 | 6 | 19 | 3 | 40 | - | - | - | 40 |
| 6113 無店舗小売業(飲食品小売) | 306 | 22 | 1 | 19 | 54 | 20 | 116 | 1 | - | - | 117 |
| 6114 無店舗小売業(機械器具小売) | 212 | 15 | 1 | 24 | 106 | 3 | 149 | 2 | - | 3 | 154 |
| 6119 無店舗小売業(その他の小売) | 506 | 21 | 1 | 53 | 264 | 31 | 370 | 1 | - | 1 | 372 |
| 612 自動販売機による小売業 | 211 | 18 | 1 | 7 | 129 | 19 | 174 | - | - | - | 174 |
| 6121 自動販売機による小売業 | 211 | 18 | 1 | 7 | 129 | 19 | 174 | - | - | - | 174 |
| 619 その他の無店舗小売業 | 539 | - | - | 29 | 110 | 116 | 255 | 13 | 2 | 6 | 272 |
| 6199 その他の無店舗小売業 | 539 | - | - | 29 | 110 | 116 | 255 | 13 | 2 | 6 | 272 |

第2表 産業細分類別統計表(2の1)

| 産業分類別 | 従業者数 | | | | | | | | | | |
|---------------------------|------------|-----------|-------------------|-----------|------------------|-----------------|-------------------|-----------------|------------------------|-------------------------|---------------------------|
| | 男女計 (人) | 女(人) | | | | | | | | | |
| | | 個人業 主① | 無給の 家族従 業者② | 有給役 員③ | 正社 員・正 職員④ | パート・ アルバイト等⑤ | 従業者 数⑥= ①~⑤ | 臨時雇 用者数 ⑦ | 他への 派遣従 業者数 ⑧ | 他から の派遣 従業者 数⑨ | 就業者 数⑩= ⑥+⑦- ⑧+⑨ |
| 総 計 | 78,688 | 1,249 | 1,875 | 2,069 | 12,029 | 20,963 | 38,185 | 832 | 40 | 692 | 39,669 |
| 1 卸 売 業 計 | 20,545 | 60 | 149 | 649 | 3,629 | 2,089 | 6,576 | 206 | 19 | 107 | 6,870 |
| 50 各種商品卸売業 | 89 | - | - | 1 | 16 | 15 | 32 | - | - | - | 32 |
| 501 各種商品卸売業 | 89 | - | - | 1 | 16 | 15 | 32 | - | - | - | 32 |
| 5019 その他の各種商品卸売業 | 89 | - | - | 1 | 16 | 15 | 32 | - | - | - | 32 |
| 51 繊維・衣服等卸売業 | 561 | 9 | 9 | 37 | 133 | 62 | 250 | 5 | - | 2 | 257 |
| 511 繊維品卸売業(衣服、身の回り品を除く) | 134 | - | 3 | 12 | 35 | 7 | 57 | - | - | 1 | 58 |
| 5111 繊維原料卸売業 | 8 | - | - | - | 1 | - | 1 | - | - | - | 1 |
| 5112 糸卸売業 | 33 | - | - | 3 | 7 | 2 | 12 | - | - | 1 | 13 |
| 5113 織物卸売業(室内装飾繊維品を除く) | 93 | - | 3 | 9 | 27 | 5 | 44 | - | - | - | 44 |
| 512 衣服卸売業 | 259 | 7 | 3 | 15 | 64 | 34 | 123 | - | - | - | 123 |
| 5121 男子服卸売業 | 107 | 1 | - | 7 | 17 | 15 | 40 | - | - | - | 40 |
| 5122 婦人・子供服卸売業 | 70 | - | 1 | 5 | 14 | 7 | 27 | - | - | - | 27 |
| 5123 下着類卸売業 | 15 | 5 | 2 | 2 | 1 | 2 | 12 | - | - | - | 12 |
| 5129 その他の衣服卸売業 | 67 | 1 | - | 1 | 32 | 10 | 44 | - | - | - | 44 |
| 513 身の回り品卸売業 | 168 | 2 | 3 | 10 | 34 | 21 | 70 | 5 | - | 1 | 76 |
| 5131 寝具類卸売業 | 70 | - | 1 | 1 | 17 | 14 | 33 | - | - | - | 33 |
| 5132 靴・履物卸売業 | 15 | 1 | - | 2 | 3 | - | 6 | - | - | 1 | 7 |
| 5133 かばん・袋物卸売業 | 10 | - | - | 2 | 3 | - | 5 | - | - | - | 5 |
| 5139 その他の身の回り品卸売業 | 73 | 1 | 2 | 5 | 11 | 7 | 26 | 5 | - | - | 31 |
| 52 飲食料品卸売業 | 5,963 | 19 | 63 | 197 | 1,044 | 949 | 2,272 | 96 | 5 | 2 | 2,365 |
| 521 農畜産物・水産物卸売業 | 3,444 | 11 | 32 | 121 | 599 | 528 | 1,291 | 82 | 4 | 2 | 1,371 |
| 5211 米麦卸売業 | 443 | - | 2 | 15 | 82 | 14 | 113 | 7 | 2 | - | 118 |
| 5212 雑穀・豆類卸売業 | 29 | - | - | 1 | 4 | 1 | 6 | 6 | - | - | 12 |
| 5213 野菜卸売業 | 990 | 3 | 8 | 28 | 182 | 155 | 376 | 19 | 1 | 1 | 395 |
| 5214 果実卸売業 | 462 | 2 | 13 | 21 | 74 | 124 | 234 | 30 | 1 | - | 263 |
| 5215 食肉卸売業 | 611 | 2 | 4 | 25 | 86 | 134 | 251 | 13 | - | 1 | 265 |
| 5216 生鮮魚介卸売業 | 702 | 3 | 3 | 21 | 116 | 84 | 227 | 6 | - | - | 233 |
| 5219 その他の農畜産物・水産物卸売業 | 207 | 1 | 2 | 10 | 55 | 16 | 84 | 1 | - | - | 85 |
| 522 食料・飲料卸売業 | 2,519 | 8 | 31 | 76 | 445 | 421 | 981 | 14 | 1 | - | 994 |
| 5221 砂糖・味そ・しょう油卸売業 | 34 | - | - | 3 | 6 | 2 | 11 | - | - | - | 11 |
| 5222 酒類卸売業 | 427 | - | 1 | 14 | 55 | 72 | 142 | 2 | 1 | - | 143 |
| 5223 乾物卸売業 | 68 | 3 | 4 | 4 | 6 | 20 | 37 | 1 | - | - | 38 |
| 5224 菓子・パン類卸売業 | 282 | - | 5 | 9 | 46 | 43 | 103 | 8 | - | - | 111 |
| 5225 飲料卸売業(別掲を除く) | 365 | - | 2 | 3 | 78 | 130 | 213 | 1 | - | - | 214 |
| 5226 茶類卸売業 | 102 | - | 3 | 13 | 26 | 16 | 58 | - | - | - | 58 |
| 5227 牛乳・乳製品卸売業 | 180 | 1 | 3 | 8 | 17 | 37 | 66 | - | - | - | 66 |
| 5229 その他の食料・飲料卸売業 | 1,061 | 4 | 13 | 22 | 211 | 101 | 351 | 2 | - | - | 353 |
| 53 建築材料・鉱物・金属材料等卸売業 | 4,301 | 7 | 33 | 154 | 750 | 210 | 1,154 | 16 | 4 | 22 | 1,188 |
| 531 建築材料卸売業 | 1,778 | 2 | 16 | 67 | 327 | 93 | 505 | 9 | 1 | 11 | 524 |
| 5311 木材・竹材卸売業 | 276 | 1 | 4 | 13 | 46 | 21 | 85 | 1 | - | - | 86 |
| 5312 セメント卸売業 | 110 | - | 1 | - | 22 | 4 | 27 | - | - | - | 27 |
| 5313 板ガラス卸売業 | 40 | - | 1 | 1 | 8 | - | 10 | - | - | - | 10 |
| 5314 建築用金属製品卸売業(建築用金物を除く) | 362 | - | 6 | 19 | 52 | 24 | 101 | - | - | 1 | 102 |
| 5319 その他の建築材料卸売業 | 990 | 1 | 4 | 34 | 199 | 44 | 282 | 8 | 1 | 10 | 299 |
| 532 化学製品卸売業 | 760 | 1 | 1 | 28 | 154 | 35 | 219 | 3 | - | 5 | 227 |
| 5321 塗料卸売業 | 169 | 1 | - | 7 | 29 | 8 | 45 | 2 | - | - | 47 |
| 5322 プラスチック卸売業 | 175 | - | - | 12 | 38 | 11 | 61 | - | - | - | 61 |
| 5329 その他の化学製品卸売業 | 416 | - | 1 | 9 | 87 | 16 | 113 | 1 | - | 5 | 119 |
| 533 石油・鉱物卸売業 | 565 | - | 1 | 16 | 67 | 32 | 116 | - | 3 | 4 | 117 |
| 5331 石油卸売業 | 554 | - | 1 | 16 | 65 | 29 | 111 | - | 3 | 4 | 112 |
| 5332 鉱物卸売業(石油を除く) | 11 | - | - | - | 2 | 3 | 5 | - | - | - | 5 |
| 534 鉄鋼製品卸売業 | 525 | - | 2 | 12 | 108 | 23 | 145 | - | - | 1 | 146 |
| 5341 鉄鋼粗製品卸売業 | 21 | - | - | 2 | 3 | 1 | 6 | - | - | - | 6 |
| 5342 鉄鋼一次製品卸売業 | 377 | - | 1 | 8 | 87 | 6 | 102 | - | - | 1 | 103 |
| 5349 その他の鉄鋼製品卸売業 | 127 | - | 1 | 2 | 18 | 16 | 37 | - | - | - | 37 |
| 535 非鉄金属卸売業 | 80 | - | - | 2 | 27 | 6 | 35 | - | - | 1 | 36 |
| 5351 非鉄金属地金卸売業 | 13 | - | - | - | 10 | 1 | 11 | - | - | - | 11 |
| 5352 非鉄金属製品卸売業 | 67 | - | - | 2 | 17 | 5 | 24 | - | - | 1 | 25 |

第2表 産業細分類別統計表(2の1)

| 産業分類別 | 従業者数 | | | | | | | | | | |
|----------------------------------|---------------|--------------|-------------------|--------------|------------------|---------------------|-------------------|-----------------|------------------------|-----------------------|-------------------------|
| | 男女計(人) | 女(人) | | | | | | | | 就業者数⑩= ⑥+⑦- ⑧+⑨ | |
| | | 個人業 主① | 無給の 家族従 業者② | 有給役 員③ | 正社 員・正 職員④ | パート・ アルバ イト等⑤ | 従業者 数⑥= ①~⑤ | 臨時雇 用者数 ⑦ | 他への 派遣従 業者数 ⑧ | | 他から の派遣 従業者 数⑨ |
| 536 再生資源卸売業 | 593 | 4 | 13 | 29 | 67 | 21 | 134 | 4 | - | - | 138 |
| 5361 空瓶・空缶等空容器卸売業 | 37 | - | 1 | 1 | 4 | 3 | 9 | 3 | - | - | 12 |
| 5362 鉄スクラップ卸売業 | 184 | 2 | 6 | 8 | 22 | 7 | 45 | - | - | - | 45 |
| 5363 非鉄金属スクラップ卸売業 | 179 | - | 4 | 12 | 14 | 2 | 32 | 1 | - | - | 33 |
| 5364 古紙卸売業 | 192 | 2 | 2 | 8 | 26 | 9 | 47 | - | - | - | 47 |
| 5369 その他の再生資源卸売業 | 1 | - | - | - | 1 | - | 1 | - | - | - | 1 |
| 54 機械器具卸売業 | 5,866 | 3 | 13 | 118 | 862 | 275 | 1,271 | 7 | 8 | 24 | 1,294 |
| 541 産業機械器具卸売業 | 1,801 | 2 | 7 | 54 | 298 | 64 | 425 | 3 | 2 | 14 | 440 |
| 5411 農業用機械器具卸売業 | 227 | - | 4 | 11 | 31 | 4 | 50 | - | - | 4 | 54 |
| 5412 建設機械・鉱山機械卸売業 | 175 | - | - | 6 | 16 | 6 | 28 | - | - | 6 | 34 |
| 5413 金属加工機械卸売業 | 68 | - | - | 4 | 12 | - | 16 | 1 | - | - | 17 |
| 5414 事務用機械器具卸売業 | 456 | - | 1 | 5 | 59 | 16 | 81 | - | - | 1 | 82 |
| 5419 その他の産業機械器具卸売業 | 875 | 2 | 2 | 28 | 180 | 38 | 250 | 2 | 2 | 3 | 253 |
| 542 自動車卸売業 | 2,060 | 1 | 6 | 39 | 219 | 72 | 337 | 2 | - | 3 | 342 |
| 5421 自動車卸売業(二輪自動車を含む) | 872 | - | 1 | 16 | 91 | 32 | 140 | 1 | - | 2 | 143 |
| 5422 自動車部分・付属品卸売業(中古品を除く) | 1,042 | 1 | 5 | 19 | 109 | 38 | 172 | 1 | - | 1 | 174 |
| 5423 自動車中古部品卸売業 | 146 | - | - | 4 | 19 | 2 | 25 | - | - | - | 25 |
| 543 電気機械器具卸売業 | 1,283 | - | - | 16 | 213 | 105 | 334 | - | 6 | 6 | 334 |
| 5431 家庭用電気機械器具卸売業 | 502 | - | - | 3 | 67 | 50 | 120 | - | - | - | 120 |
| 5432 電気機械器具卸売業(家庭用電気機械器具を除く) | 781 | - | - | 13 | 146 | 55 | 214 | - | 6 | 6 | 214 |
| 549 その他の機械器具卸売業 | 722 | - | - | 9 | 132 | 34 | 175 | 2 | - | 1 | 178 |
| 5491 輸送用機械器具卸売業(自動車を除く) | 81 | - | - | - | 8 | 2 | 10 | - | - | - | 10 |
| 5492 計量器・理化学機械器具・光学機械器具等卸売業 | 230 | - | - | 3 | 38 | 5 | 46 | - | - | - | 46 |
| 5493 医療用機械器具卸売業(歯科用機械器具を含む) | 411 | - | - | 6 | 86 | 27 | 119 | 2 | - | 1 | 122 |
| 55 その他の卸売業 | 3,765 | 22 | 31 | 142 | 824 | 578 | 1,597 | 82 | 2 | 57 | 1,734 |
| 551 家具・建具・じゅう器等卸売業 | 364 | - | 8 | 18 | 93 | 24 | 143 | 1 | 1 | 4 | 147 |
| 5511 家具・建具卸売業 | 212 | - | - | 5 | 65 | 11 | 81 | - | 1 | 3 | 83 |
| 5512 荒物卸売業 | 66 | - | 2 | 4 | 14 | 8 | 28 | 1 | - | - | 29 |
| 5513 畳卸売業 | 23 | - | 2 | 4 | 1 | 1 | 8 | - | - | - | 8 |
| 5514 室内装飾繊維品卸売業 | 16 | - | 1 | - | 4 | 1 | 6 | - | - | - | 6 |
| 5515 陶磁器・ガラス器卸売業 | 40 | - | 1 | 5 | 8 | 3 | 17 | - | - | - | 17 |
| 5519 その他のじゅう器卸売業 | 7 | - | 2 | - | 1 | - | 3 | - | - | 1 | 4 |
| 552 医薬品・化粧品等卸売業 | 1,367 | 12 | 1 | 31 | 304 | 227 | 575 | 78 | - | 27 | 680 |
| 5521 医薬品卸売業 | 850 | - | - | 3 | 128 | 161 | 292 | - | - | 8 | 300 |
| 5522 医療用品卸売業 | 166 | - | 1 | 6 | 32 | 11 | 50 | - | - | - | 50 |
| 5523 化粧品卸売業 | 307 | 12 | - | 18 | 139 | 48 | 217 | 78 | - | 19 | 314 |
| 5524 合成洗剤卸売業 | 44 | - | - | 4 | 5 | 7 | 16 | - | - | - | 16 |
| 553 紙・紙製品卸売業 | 288 | 1 | 1 | 15 | 62 | 22 | 101 | - | 1 | - | 100 |
| 5531 紙卸売業 | 136 | - | - | 5 | 28 | 5 | 38 | - | 1 | - | 37 |
| 5532 紙製品卸売業 | 152 | 1 | 1 | 10 | 34 | 17 | 63 | - | - | - | 63 |
| 559 他に分類されない卸売業 | 1,746 | 9 | 21 | 78 | 365 | 305 | 778 | 3 | - | 26 | 807 |
| 5591 金物卸売業 | 190 | 2 | 4 | 13 | 36 | 20 | 75 | 1 | - | 1 | 77 |
| 5592 肥料・飼料卸売業 | 238 | - | 5 | 6 | 39 | 33 | 83 | - | - | 1 | 84 |
| 5593 スポーツ用品卸売業 | 1 | - | - | - | - | - | - | - | - | - | - |
| 5594 娯楽用品・がん具卸売業 | 47 | - | 1 | - | 10 | 4 | 15 | - | - | - | 15 |
| 5595 たばこ卸売業 | 2 | 1 | - | - | 1 | - | 2 | - | - | - | 2 |
| 5596 ジュエリー製品卸売業 | 14 | - | - | 1 | 4 | 3 | 8 | - | - | - | 8 |
| 5597 書籍・雑誌卸売業 | 87 | - | - | 5 | 17 | 8 | 30 | - | - | - | 30 |
| 5598 代理商, 仲立業 | 40 | - | 1 | 3 | 4 | 2 | 10 | 1 | - | 1 | 12 |
| 5599 他に分類されないその他の卸売業 | 1,127 | 6 | 10 | 50 | 254 | 235 | 555 | 1 | - | 23 | 579 |
| 2 小売業計 | 58,143 | 1,189 | 1,726 | 1,420 | 8,400 | 18,874 | 31,609 | 626 | 21 | 585 | 32,799 |
| 56 各種商品小売業 | 2,126 | 4 | 4 | 4 | 341 | 1,216 | 1,569 | 39 | - | 211 | 1,819 |
| 561 百貨店, 総合スーパー | 1,983 | - | - | - | 295 | 1,172 | 1,467 | 35 | - | 211 | 1,713 |
| 5611 百貨店, 総合スーパー | 1,983 | - | - | - | 295 | 1,172 | 1,467 | 35 | - | 211 | 1,713 |
| 569 その他の各種商品小売業(従業者が常時50人未満のもの) | 143 | 4 | 4 | 4 | 46 | 44 | 102 | 4 | - | - | 106 |
| 5699 その他の各種商品小売業(従業者が常時50人未満のもの) | 143 | 4 | 4 | 4 | 46 | 44 | 102 | 4 | - | - | 106 |
| 57 織物・衣服・身の回り品小売業 | 4,387 | 188 | 174 | 168 | 1,008 | 1,795 | 3,333 | 55 | - | 88 | 3,476 |
| 571 呉服・服地・寝具小売業 | 603 | 29 | 53 | 36 | 170 | 105 | 393 | 7 | - | - | 400 |
| 5711 呉服・服地小売業 | 375 | 16 | 22 | 22 | 127 | 81 | 268 | 4 | - | - | 272 |
| 5712 寝具小売業 | 228 | 13 | 31 | 14 | 43 | 24 | 125 | 3 | - | - | 128 |
| 572 男子服小売業 | 491 | 8 | 9 | 16 | 78 | 178 | 289 | 1 | - | 3 | 293 |
| 5721 男子服小売業 | 491 | 8 | 9 | 16 | 78 | 178 | 289 | 1 | - | 3 | 293 |

第2表 産業細分類別統計表(2の1)

| 産業分類別 | 従業者数 | | | | | | | | | | |
|----------------------------------|---------------|------------|-------------------|------------|------------------|---------------------|-------------------|-----------------|------------------------|-------------------------|---------------------------|
| | 男女計 (人) | 女(人) | | | | | | | | | 就業者 数⑩= ⑥+⑦- ⑧+⑨ |
| | | 個人業 主① | 無給の 家族従 業者② | 有給役 員③ | 正社 員・正 職員④ | パート・ アルバ イト等⑤ | 従業者 数⑥= ①～⑤ | 臨時雇 用者数 ⑦ | 他への 派遣従 業者数 ⑧ | 他から の派遣 従業者 数⑨ | |
| 573 婦人・子供服小売業 | 1,892 | 94 | 70 | 78 | 520 | 778 | 1,540 | 36 | - | 81 | 1,657 |
| 5731 婦人服小売業 | 1,748 | 91 | 68 | 77 | 504 | 658 | 1,398 | 35 | - | 78 | 1,511 |
| 5732 子供服小売業 | 144 | 3 | 2 | 1 | 16 | 120 | 142 | 1 | - | 3 | 146 |
| 574 靴・履物小売業 | 377 | 11 | 15 | 10 | 47 | 171 | 254 | 2 | - | - | 256 |
| 5741 靴小売業 | 365 | 9 | 13 | 10 | 46 | 169 | 247 | 2 | - | - | 249 |
| 5742 履物小売業(靴を除く) | 12 | 2 | 2 | - | 1 | 2 | 7 | - | - | - | 7 |
| 579 その他の織物・衣服・身の回り品小売業 | 1,024 | 46 | 27 | 28 | 193 | 563 | 857 | 9 | - | 4 | 870 |
| 5791 かばん・袋物小売業 | 120 | 4 | 3 | 3 | 45 | 21 | 76 | - | - | 2 | 78 |
| 5792 下着類小売業 | 142 | 12 | 5 | 7 | 36 | 58 | 118 | 1 | - | - | 119 |
| 5793 洋品雑貨・小間物小売業 | 691 | 26 | 15 | 11 | 90 | 476 | 618 | 8 | - | 2 | 628 |
| 5799 他に分類されない織物・衣服・身の回り品小売業 | 71 | 4 | 4 | 7 | 22 | 8 | 45 | - | - | - | 45 |
| 58 飲食料品小売業 | 21,186 | 570 | 901 | 324 | 2,210 | 9,728 | 13,733 | 307 | 5 | 43 | 14,078 |
| 581 各種食料品小売業 | 7,703 | 16 | 25 | 35 | 408 | 4,814 | 5,298 | 84 | - | 4 | 5,386 |
| 5811 各種食料品小売業 | 7,703 | 16 | 25 | 35 | 408 | 4,814 | 5,298 | 84 | - | 4 | 5,386 |
| 582 野菜・果実小売業 | 933 | 44 | 72 | 27 | 148 | 283 | 574 | 41 | - | 1 | 616 |
| 5821 野菜小売業 | 672 | 32 | 51 | 19 | 97 | 224 | 423 | 10 | - | 1 | 434 |
| 5822 果実小売業 | 261 | 12 | 21 | 8 | 51 | 59 | 151 | 31 | - | - | 182 |
| 583 食肉小売業 | 466 | 9 | 32 | 25 | 110 | 85 | 261 | 11 | 2 | 4 | 274 |
| 5831 食肉小売業(卵、鳥肉を除く) | 434 | 6 | 26 | 25 | 107 | 82 | 246 | 10 | 2 | 4 | 258 |
| 5832 卵・鳥肉小売業 | 32 | 3 | 6 | - | 3 | 3 | 15 | 1 | - | - | 16 |
| 584 鮮魚小売業 | 639 | 36 | 97 | 17 | 84 | 92 | 326 | 17 | - | 4 | 347 |
| 5841 鮮魚小売業 | 639 | 36 | 97 | 17 | 84 | 92 | 326 | 17 | - | 4 | 347 |
| 585 酒小売業 | 1,340 | 132 | 230 | 45 | 119 | 170 | 696 | 12 | 1 | - | 707 |
| 5851 酒小売業 | 1,340 | 132 | 230 | 45 | 119 | 170 | 696 | 12 | 1 | - | 707 |
| 586 菓子・パン小売業 | 2,546 | 143 | 186 | 60 | 673 | 720 | 1,782 | 68 | - | 7 | 1,857 |
| 5861 菓子小売業(製造小売) | 1,407 | 42 | 134 | 46 | 398 | 278 | 898 | 58 | - | 4 | 960 |
| 5862 菓子小売業(製造小売でないもの) | 677 | 90 | 37 | 9 | 188 | 215 | 539 | 9 | - | 3 | 551 |
| 5863 パン小売業(製造小売) | 396 | 8 | 13 | 4 | 68 | 204 | 297 | - | - | - | 297 |
| 5864 パン小売業(製造小売でないもの) | 66 | 3 | 2 | 1 | 19 | 23 | 48 | 1 | - | - | 49 |
| 589 その他の飲食料品小売業 | 7,559 | 190 | 259 | 115 | 668 | 3,564 | 4,796 | 74 | 2 | 23 | 4,891 |
| 5891 コンビニエンスストア(飲食料品を中心とするものに限る) | 4,345 | 18 | 76 | 48 | 271 | 2,171 | 2,584 | 28 | - | 1 | 2,613 |
| 5892 牛乳小売業 | 347 | 15 | 27 | 4 | 42 | 101 | 189 | - | - | 20 | 209 |
| 5893 飲料小売業(別掲を除く) | 274 | 46 | 24 | 8 | 30 | 94 | 202 | - | - | - | 202 |
| 5894 茶類小売業 | 179 | 21 | 22 | 4 | 34 | 42 | 123 | 1 | - | - | 124 |
| 5895 料理品小売業 | 983 | 23 | 18 | 15 | 72 | 656 | 784 | 19 | - | - | 803 |
| 5896 米穀類小売業 | 295 | 18 | 40 | 23 | 41 | 9 | 131 | 13 | - | - | 144 |
| 5897 豆腐・かまぼこ等加工食品小売業 | 123 | 10 | 12 | 3 | 25 | 39 | 89 | 1 | - | 2 | 92 |
| 5898 乾物小売業 | 41 | 2 | 3 | 1 | 3 | 15 | 24 | 1 | - | - | 25 |
| 5899 他に分類されない飲食料品小売業 | 972 | 37 | 37 | 9 | 150 | 437 | 670 | 11 | 2 | - | 679 |
| 59 機械器具小売業 | 8,368 | 17 | 172 | 240 | 1,256 | 423 | 2,108 | 13 | - | 13 | 2,134 |
| 591 自動車小売業 | 5,837 | 4 | 54 | 158 | 750 | 229 | 1,195 | 2 | - | 1 | 1,198 |
| 5911 自動車(新車)小売業 | 3,786 | 1 | 9 | 73 | 462 | 123 | 668 | - | - | - | 668 |
| 5912 中古自動車小売業 | 1,208 | 1 | 18 | 57 | 186 | 65 | 327 | 1 | - | 1 | 329 |
| 5913 自動車部分品・附属品小売業 | 682 | 2 | 10 | 26 | 82 | 34 | 154 | 1 | - | - | 155 |
| 5914 二輪自動車小売業(原動機付自転車を含む) | 161 | - | 17 | 2 | 20 | 7 | 46 | - | - | - | 46 |
| 592 自転車小売業 | 269 | 5 | 32 | 5 | 16 | 3 | 61 | 1 | - | - | 62 |
| 5921 自転車小売業 | 269 | 5 | 32 | 5 | 16 | 3 | 61 | 1 | - | - | 62 |
| 593 機械器具小売業(自動車、自転車を除く) | 2,262 | 8 | 86 | 77 | 490 | 191 | 852 | 10 | - | 12 | 874 |
| 5931 電気機械器具小売業(中古品を除く) | 1,963 | 6 | 76 | 68 | 425 | 178 | 753 | 8 | - | 12 | 773 |
| 5932 電気事務機械器具小売業(中古品を除く) | 180 | - | 2 | 5 | 49 | 5 | 61 | - | - | - | 61 |
| 5933 中古電気製品小売業 | 11 | - | - | - | 2 | - | 2 | - | - | - | 2 |
| 5939 その他の機械器具小売業 | 108 | 2 | 8 | 4 | 14 | 8 | 36 | 2 | - | - | 38 |
| 60 その他の小売業 | 20,226 | 380 | 448 | 644 | 3,287 | 5,361 | 10,120 | 197 | 13 | 104 | 10,408 |
| 601 家具・建具・畳小売業 | 689 | 8 | 30 | 33 | 102 | 132 | 305 | 3 | - | - | 308 |
| 6011 家具小売業 | 315 | 4 | 10 | 8 | 34 | 112 | 168 | 1 | - | - | 169 |
| 6012 建具小売業 | 37 | - | 3 | 1 | 4 | 1 | 9 | - | - | - | 9 |
| 6013 畳小売業 | 119 | 1 | 11 | - | 9 | 1 | 22 | 1 | - | - | 23 |
| 6014 宗教用具小売業 | 218 | 3 | 6 | 24 | 55 | 18 | 106 | 1 | - | - | 107 |
| 602 じゅう器小売業 | 265 | 23 | 33 | 17 | 38 | 28 | 139 | 3 | - | - | 142 |
| 6021 金物小売業 | 106 | 2 | 12 | 8 | 20 | 4 | 46 | 1 | - | - | 47 |
| 6022 荒物小売業 | 82 | 11 | 13 | 3 | 7 | 19 | 53 | 1 | - | - | 54 |
| 6023 陶磁器・ガラス器小売業 | 63 | 10 | 6 | 4 | 9 | 5 | 34 | 1 | - | - | 35 |
| 6029 他に分類されないじゅう器小売業 | 14 | - | 2 | 2 | 2 | - | 6 | - | - | - | 6 |

第2表 産業細分類別統計表(2の1)

| 産業分類別 | 従業者数 | | | | | | | | | | |
|----------------------------|------------|-----------|-------------------|-----------|------------------|-----------------|-------------------|-----------------|------------------------|-------------------------|---------------------------|
| | 男女計 (人) | 女(人) | | | | | | | | | |
| | | 個人業 主① | 無給の 家族従 業者② | 有給役 員③ | 正社 員・正 職員④ | パート・ アルバイト等⑤ | 従業者 数⑥= ①～⑤ | 臨時雇 用者数 ⑦ | 他への 派遣従 業者数 ⑧ | 他から の派遣 従業者 数⑨ | 就業者 数⑩= ⑥+⑦- ⑧+⑨ |
| 603 医薬品・化粧品小売業 | 4,603 | 145 | 36 | 166 | 1,518 | 1,702 | 3,567 | 21 | 6 | 31 | 3,613 |
| 6031 ドラッグストア | 1,557 | 3 | 1 | 12 | 144 | 1,093 | 1,253 | 4 | - | 8 | 1,265 |
| 6032 医薬品小売業(調剤薬局を除く) | 297 | 14 | 14 | 23 | 88 | 40 | 179 | - | - | 2 | 181 |
| 6033 調剤薬局 | 2,266 | 12 | 7 | 107 | 1,138 | 433 | 1,697 | 9 | 6 | 20 | 1,720 |
| 6034 化粧品小売業 | 483 | 116 | 14 | 24 | 148 | 136 | 438 | 8 | - | 1 | 447 |
| 604 農耕用品小売業 | 1,375 | 11 | 45 | 44 | 179 | 120 | 399 | 27 | 1 | - | 425 |
| 6041 農業用機械器具小売業 | 801 | 1 | 17 | 23 | 94 | 38 | 173 | 1 | - | - | 174 |
| 6042 苗・種子小売業 | 89 | 8 | 15 | 6 | 9 | 11 | 49 | 8 | - | - | 57 |
| 6043 肥料・飼料小売業 | 485 | 2 | 13 | 15 | 76 | 71 | 177 | 18 | 1 | - | 194 |
| 605 燃料小売業 | 3,937 | 24 | 65 | 133 | 550 | 320 | 1,092 | 18 | 2 | 2 | 1,110 |
| 6051 ガソリンスタンド | 2,360 | 3 | 12 | 70 | 285 | 239 | 609 | 6 | 1 | 2 | 616 |
| 6052 燃料小売業(ガソリンスタンドを除く) | 1,577 | 21 | 53 | 63 | 265 | 81 | 483 | 12 | 1 | - | 494 |
| 606 書籍・文房具小売業 | 3,204 | 26 | 31 | 68 | 215 | 951 | 1,291 | 18 | - | - | 1,309 |
| 6061 書籍・雑誌小売業(古本を除く) | 620 | 9 | 10 | 15 | 56 | 326 | 416 | 4 | - | - | 420 |
| 6062 古本小売業 | 75 | - | 1 | - | - | 29 | 30 | - | - | - | 30 |
| 6063 新聞小売業 | 2,347 | 8 | 8 | 41 | 119 | 580 | 756 | 13 | - | - | 769 |
| 6064 紙・文房具小売業 | 162 | 9 | 12 | 12 | 40 | 16 | 89 | 1 | - | - | 90 |
| 607 スポーツ用品・がん具・娯楽用品・楽器小売業 | 782 | 6 | 21 | 27 | 63 | 231 | 348 | 11 | 2 | 4 | 361 |
| 6071 スポーツ用品小売業 | 542 | 4 | 14 | 16 | 42 | 170 | 246 | 4 | 2 | 3 | 251 |
| 6072 がん具・娯楽用品小売業 | 176 | 2 | 3 | 5 | 10 | 51 | 71 | 7 | - | - | 78 |
| 6073 楽器小売業 | 64 | - | 4 | 6 | 11 | 10 | 31 | - | - | 1 | 32 |
| 608 写真機・時計・眼鏡小売業 | 557 | 4 | 28 | 45 | 98 | 85 | 260 | 4 | 2 | 5 | 267 |
| 6081 写真機・写真材料小売業 | 13 | 1 | - | 1 | 2 | 1 | 5 | - | - | - | 5 |
| 6082 時計・眼鏡・光学機械小売業 | 544 | 3 | 28 | 44 | 96 | 84 | 255 | 4 | 2 | 5 | 262 |
| 609 他に分類されない小売業 | 4,814 | 133 | 159 | 111 | 524 | 1,792 | 2,719 | 92 | - | 62 | 2,873 |
| 6091 ホームセンター | 1,506 | - | - | 1 | 89 | 776 | 866 | 57 | - | - | 923 |
| 6092 たばこ・喫煙具専門小売業 | 128 | 41 | 33 | - | 1 | - | 75 | 1 | - | - | 76 |
| 6093 花・植木小売業 | 598 | 33 | 35 | 40 | 144 | 96 | 348 | 15 | - | 1 | 364 |
| 6094 建築材料小売業 | 106 | - | 5 | 11 | 17 | 3 | 36 | 2 | - | - | 38 |
| 6095 ジュエリー製品小売業 | 205 | 5 | 10 | 7 | 85 | 22 | 129 | 2 | - | - | 131 |
| 6096 ペット・ペット用品小売業 | 112 | 6 | 8 | 1 | 23 | 33 | 71 | 4 | - | - | 75 |
| 6097 骨とう品小売業 | 30 | 4 | 2 | 2 | 4 | 1 | 13 | - | - | - | 13 |
| 6098 中古品小売業(骨とう品を除く) | 367 | 1 | 4 | 5 | 10 | 178 | 198 | 1 | - | 61 | 260 |
| 6099 他に分類されないその他の小売業 | 1,762 | 43 | 62 | 44 | 151 | 683 | 983 | 10 | - | - | 993 |
| 61 無店舗小売業 | 1,850 | 30 | 27 | 40 | 298 | 351 | 746 | 15 | 3 | 126 | 884 |
| 611 通信販売・訪問販売小売業 | 1,100 | 23 | 21 | 34 | 179 | 168 | 425 | 14 | 2 | 123 | 560 |
| 6112 無店舗小売業(織物・衣服・身の回り品小売) | 76 | 5 | 5 | 3 | 8 | 15 | 36 | - | - | - | 36 |
| 6113 無店舗小売業(飲食品小売) | 306 | 11 | 11 | 8 | 66 | 94 | 190 | 9 | 2 | 123 | 320 |
| 6114 無店舗小売業(機械器具小売) | 212 | - | 2 | 9 | 44 | 8 | 63 | 3 | - | - | 66 |
| 6119 無店舗小売業(その他の小売) | 506 | 7 | 3 | 14 | 61 | 51 | 136 | 2 | - | - | 138 |
| 612 自動販売機による小売業 | 211 | 7 | 6 | 3 | 14 | 7 | 37 | - | - | - | 37 |
| 6121 自動販売機による小売業 | 211 | 7 | 6 | 3 | 14 | 7 | 37 | - | - | - | 37 |
| 619 その他の無店舗小売業 | 539 | - | - | 3 | 105 | 176 | 284 | 1 | 1 | 3 | 287 |
| 6199 その他の無店舗小売業 | 539 | - | - | 3 | 105 | 176 | 284 | 1 | 1 | 3 | 287 |

第2表 産業細分類別統計表(2の2)

| 産業分類別 | 年間商品 販売額 (万円) | その他の 収入額 (万円) | 売場面積 (㎡) |
|---------------------------|---------------------|---------------------|-------------|
| 総 計 | 248,816,323 | 9,105,405 | 1,485,793 |
| 1 卸 売 業 計 | 132,849,377 | 4,025,603 | - |
| 50 各種商品卸売業 | 612,942 | 1,719 | - |
| 501 各種商品卸売業 | 612,942 | 1,719 | - |
| 5019 その他の各種商品卸売業 | 612,942 | 1,719 | - |
| 51 繊維・衣服等卸売業 | 1,391,604 | 23,785 | - |
| 511 繊維品卸売業(衣服,身の回りを除く) | 537,552 | 2,014 | - |
| 5111 繊維原料卸売業 | X | X | - |
| 5112 糸卸売業 | X | X | - |
| 5113 織物卸売業(室内装飾繊維品を除く) | 364,693 | 2,014 | - |
| 512 衣服卸売業 | 566,520 | 17,815 | - |
| 5121 男子服卸売業 | 261,341 | 11,889 | - |
| 5122 婦人・子供服卸売業 | 190,731 | 926 | - |
| 5123 下着類卸売業 | 10,626 | - | - |
| 5129 その他の衣服卸売業 | 103,822 | 5,000 | - |
| 513 身の回り品卸売業 | 287,532 | 3,956 | - |
| 5131 寝具類卸売業 | 74,872 | 384 | - |
| 5132 靴・履物卸売業 | 28,115 | 1,741 | - |
| 5133 かばん・袋物卸売業 | X | X | - |
| 5139 その他の身の回り品卸売業 | X | X | - |
| 52 飲食品卸売業 | 47,626,262 | 326,967 | - |
| 521 農畜産物・水産物卸売業 | 31,633,494 | 246,566 | - |
| 5211 米麦卸売業 | 13,169,343 | 32,533 | - |
| 5212 雑穀・豆類卸売業 | 102,551 | - | - |
| 5213 野菜卸売業 | 5,958,865 | 27,708 | - |
| 5214 果実卸売業 | 1,579,887 | 8,706 | - |
| 5215 食肉卸売業 | 5,907,108 | 107,399 | - |
| 5216 生鮮魚介卸売業 | 3,227,886 | 44,399 | - |
| 5219 その他の農畜産物・水産物卸売業 | 1,687,854 | 25,821 | - |
| 522 食料・飲料卸売業 | 15,992,768 | 80,401 | - |
| 5221 砂糖・味そ・しょう油卸売業 | 235,392 | 280 | - |
| 5222 酒類卸売業 | 5,165,703 | 6,668 | - |
| 5223 乾物卸売業 | 90,452 | 677 | - |
| 5224 菓子・パン類卸売業 | 1,829,787 | 20,499 | - |
| 5225 飲料卸売業(別掲を除く) | 1,015,008 | 1,300 | - |
| 5226 茶類卸売業 | 141,605 | 80 | - |
| 5227 牛乳・乳製品卸売業 | 391,926 | 4,130 | - |
| 5229 その他の食料・飲料卸売業 | 7,122,895 | 46,767 | - |
| 53 建築材料, 鉱物・金属材料等卸売業 | 27,701,473 | 1,011,985 | - |
| 531 建築材料卸売業 | 9,830,033 | 418,263 | - |
| 5311 木材・竹材卸売業 | 1,490,100 | 30,533 | - |
| 5312 セメント卸売業 | 762,451 | 15,465 | - |
| 5313 板ガラス卸売業 | 74,053 | 30 | - |
| 5314 建築用金属製品卸売業(建築用金物を除く) | 1,239,160 | 41,487 | - |
| 5319 その他の建築材料卸売業 | 6,264,269 | 330,748 | - |
| 532 化学製品卸売業 | 4,876,898 | 149,871 | - |
| 5321 塗料卸売業 | 567,567 | 12,862 | - |
| 5322 プラスチック卸売業 | 1,079,392 | 74,014 | - |
| 5329 その他の化学製品卸売業 | 3,229,939 | 62,995 | - |
| 533 石油・鉱物卸売業 | 7,080,780 | 217,079 | - |
| 5331 石油卸売業 | 6,993,090 | 216,777 | - |
| 5332 鉱物卸売業(石油を除く) | 87,690 | 302 | - |
| 534 鉄鋼製品卸売業 | 4,113,671 | 191,210 | - |
| 5341 鉄鋼粗製品卸売業 | 343,962 | 48 | - |
| 5342 鉄鋼一次製品卸売業 | 3,042,460 | 96,716 | - |
| 5349 その他の鉄鋼製品卸売業 | 727,249 | 94,446 | - |
| 535 非鉄金属卸売業 | 720,809 | 37 | - |
| 5351 非鉄金属地金卸売業 | 41,273 | - | - |
| 5352 非鉄金属製品卸売業 | 679,536 | 37 | - |
| 536 再生資源卸売業 | 1,079,282 | 35,525 | - |
| 5361 空瓶・空缶等空容器卸売業 | X | X | - |
| 5362 鉄スクラップ卸売業 | 309,936 | 11,809 | - |
| 5363 非鉄金属スクラップ卸売業 | 412,211 | 20,227 | - |
| 5364 古紙卸売業 | 298,207 | 3,489 | - |
| 5369 その他の再生資源卸売業 | X | X | - |

第2表 産業細分類別統計表(2の2)

| 産業分類別 | 年間商品 販売額 (万円) | その他の 収入額 (万円) | 売場面積 (㎡) |
|----------------------------------|---------------------|---------------------|------------------|
| 54 機械器具卸売業 | 29,688,576 | 2,405,000 | - |
| 541 産業機械器具卸売業 | 9,590,593 | 920,421 | - |
| 5411 農業用機械器具卸売業 | 784,841 | 11,095 | - |
| 5412 建設機械・鉱山機械卸売業 | 1,016,325 | 460,783 | - |
| 5413 金属加工機械卸売業 | 909,571 | 30,916 | - |
| 5414 事務用機械器具卸売業 | 1,372,777 | 228,625 | - |
| 5419 その他の産業機械器具卸売業 | 5,507,079 | 189,002 | - |
| 542 自動車卸売業 | 7,229,038 | 482,888 | - |
| 5421 自動車卸売業(二輪自動車を含む) | 3,736,359 | 466,351 | - |
| 5422 自動車部分品・附属品卸売業(中古品を除く) | 3,218,413 | 16,226 | - |
| 5423 自動車中古部品卸売業 | 274,266 | 311 | - |
| 543 電気機械器具卸売業 | 8,391,790 | 637,924 | - |
| 5431 家庭用電気機械器具卸売業 | 2,354,488 | 328,325 | - |
| 5432 電気機械器具卸売業(家庭用電気機械器具を除く) | 6,037,302 | 309,599 | - |
| 549 その他の機械器具卸売業 | 4,477,155 | 363,767 | - |
| 5491 輸送用機械器具卸売業(自動車を除く) | 178,794 | 124,758 | - |
| 5492 計量器・理化学機械器具・光学機械器具等卸売業 | 1,085,693 | 57,508 | - |
| 5493 医療用機械器具卸売業(歯科用機械器具を含む) | 3,212,668 | 181,501 | - |
| 55 その他の卸売業 | 25,828,520 | 256,147 | - |
| 551 家具・建具・じゅう器等卸売業 | 1,619,645 | 35,843 | - |
| 5511 家具・建具卸売業 | 1,132,231 | 31,548 | - |
| 5512 荒物卸売業 | 163,038 | 107 | - |
| 5513 畳卸売業 | 37,590 | 268 | - |
| 5514 室内装飾繊維品卸売業 | 67,177 | - | - |
| 5515 陶磁器・ガラス器卸売業 | 176,823 | 3,920 | - |
| 5519 その他のじゅう器卸売業 | 42,786 | - | - |
| 552 医薬品・化粧品等卸売業 | 14,133,113 | 70,143 | - |
| 5521 医薬品卸売業 | 11,996,522 | 7,626 | - |
| 5522 医療用品卸売業 | 908,404 | 55,931 | - |
| 5523 化粧品卸売業 | 1,137,143 | 5,065 | - |
| 5524 合成洗剤卸売業 | 91,044 | 1,521 | - |
| 553 紙・紙製品卸売業 | 1,239,731 | 19,694 | - |
| 5531 紙卸売業 | 745,028 | 9,087 | - |
| 5532 紙製品卸売業 | 494,703 | 10,607 | - |
| 559 他に分類されない卸売業 | 8,836,031 | 130,467 | - |
| 5591 金物卸売業 | 616,450 | 18,325 | - |
| 5592 肥料・飼料卸売業 | 2,905,615 | 1,128 | - |
| 5593 スポーツ用品卸売業 | X | X | - |
| 5594 娯楽用品・かん具卸売業 | 168,618 | 2,696 | - |
| 5595 たばこ卸売業 | X | X | - |
| 5596 ジュエリー製品卸売業 | 11,909 | 200 | - |
| 5597 書籍・雑誌卸売業 | 291,493 | 4,320 | - |
| 5598 代理商, 仲立業 | 3 | 29,677 | - |
| 5599 他に分類されないその他の卸売業 | 4,840,821 | 74,121 | - |
| 2 小売業計 | 115,966,946 | 5,079,802 | 1,485,793 |
| 56 各種商品小売業 | 5,865,354 | 96,492 | 159,802 |
| 561 百貨店, 総合スーパー | 5,547,188 | 94,667 | 150,811 |
| 5611 百貨店, 総合スーパー | 5,547,188 | 94,667 | 150,811 |
| 569 その他の各種商品小売業(従業者が常時50人未満のもの) | 318,166 | 1,825 | 8,991 |
| 5699 その他の各種商品小売業(従業者が常時50人未満のもの) | 318,166 | 1,825 | 8,991 |
| 57 織物・衣服・身の回り品小売業 | 6,108,870 | 28,259 | 196,546 |
| 571 呉服・服地・寝具小売業 | 642,169 | 9,834 | 15,308 |
| 5711 呉服・服地小売業 | 415,201 | 8,054 | 10,510 |
| 5712 寝具小売業 | 226,968 | 1,780 | 4,798 |
| 572 男子服小売業 | 821,450 | 4,254 | 30,614 |
| 5721 男子服小売業 | 821,450 | 4,254 | 30,614 |
| 573 婦人・子供服小売業 | 2,954,691 | 5,684 | 83,143 |
| 5731 婦人服小売業 | 2,666,155 | 5,684 | 70,104 |
| 5732 子供服小売業 | 288,536 | - | 13,039 |
| 574 靴・履物小売業 | 536,547 | 780 | 12,836 |
| 5741 靴小売業 | 532,892 | 780 | 12,736 |
| 5742 履物小売業(靴を除く) | 3,655 | - | 100 |
| 579 その他の織物・衣服・身の回り品小売業 | 1,154,013 | 7,707 | 54,645 |
| 5791 かばん・袋物小売業 | 134,893 | 69 | 1,811 |
| 5792 下着類小売業 | 177,012 | 387 | 9,494 |
| 5793 洋品雑貨・小間物小売業 | 754,697 | 764 | 41,321 |
| 5799 他に分類されない織物・衣服・身の回り品小売業 | 87,411 | 6,487 | 2,019 |
| 58 飲食料品小売業 | 33,928,893 | 331,386 | 346,923 |
| 581 各種食料品小売業 | 16,905,608 | 21,139 | 224,124 |

第2表 産業細分類別統計表(2の2)

| 産業分類別 | 年間商品 販売額 (万円) | その他の 収入額 (万円) | 売場面積 (㎡) |
|----------------------------------|---------------------|---------------------|----------------|
| 5811 各種食料品小売業 | 16,905,608 | 21,139 | 224,124 |
| 582 野菜・果実小売業 | 1,159,483 | 55,966 | 10,033 |
| 5821 野菜小売業 | 882,061 | 39,774 | 8,107 |
| 5822 果実小売業 | 277,422 | 16,192 | 1,926 |
| 583 食肉小売業 | 640,169 | 32,691 | 3,589 |
| 5831 食肉小売業(卵、鳥肉を除く) | 631,011 | 29,106 | 3,553 |
| 5832 卵・鳥肉小売業 | 9,158 | 3,585 | 36 |
| 584 鮮魚小売業 | 646,725 | 14,218 | 3,220 |
| 5841 鮮魚小売業 | 646,725 | 14,218 | 3,220 |
| 585 酒小売業 | 1,954,887 | 55,013 | 18,806 |
| 5851 酒小売業 | 1,954,887 | 55,013 | 18,806 |
| 586 菓子・パン小売業 | 1,635,808 | 43,357 | 20,940 |
| 5861 菓子小売業(製造小売) | 849,941 | 11,293 | 8,820 |
| 5862 菓子小売業(製造小売でないもの) | 553,791 | 31,852 | 9,772 |
| 5863 パン小売業(製造小売) | 200,826 | 96 | 2,088 |
| 5864 パン小売業(製造小売でないもの) | 31,250 | 116 | 260 |
| 589 その他の飲食料品小売業 | 10,986,213 | 109,002 | 66,211 |
| 5891 コンビニエンスストア(飲食料品を中心とするものに限る) | 6,736,067 | 58,825 | 23,182 |
| 5892 牛乳小売業 | 312,439 | 327 | - |
| 5893 飲料小売業(別掲を除く) | 221,800 | 9,005 | 1,280 |
| 5894 茶類小売業 | 94,688 | 4,407 | 1,436 |
| 5895 料理品小売業 | 854,117 | 11,550 | 4,612 |
| 5896 米穀類小売業 | 609,621 | 4,188 | 2,817 |
| 5897 豆腐・かまぼこ等加工食品小売業 | 72,510 | 494 | 773 |
| 5898 乾物小売業 | 18,153 | - | 156 |
| 5899 他に分類されない飲食料品小売業 | 2,066,818 | 20,206 | 31,955 |
| 59 機械器具小売業 | 21,517,140 | 3,635,688 | 120,802 |
| 591 自動車小売業 | 16,043,554 | 3,240,644 | 32,451 |
| 5911 自動車(新車)小売業 | 11,427,085 | 2,711,616 | - |
| 5912 中古自動車小売業 | 3,286,729 | 425,598 | - |
| 5913 自動車部分品・附属品小売業 | 1,126,410 | 80,261 | 26,853 |
| 5914 二輪自動車小売業(原動機付自転車を含む) | 203,330 | 23,169 | 5,598 |
| 592 自転車小売業 | 162,292 | 26,422 | 4,242 |
| 5921 自転車小売業 | 162,292 | 26,422 | 4,242 |
| 593 機械器具小売業(自動車、自転車を除く) | 5,311,294 | 368,622 | 84,109 |
| 5931 電気機械器具小売業(中古品を除く) | 4,894,316 | 291,603 | 78,714 |
| 5932 電気事務機械器具小売業(中古品を除く) | 303,173 | 34,309 | 2,935 |
| 5933 中古電気製品小売業 | 4,813 | 927 | 96 |
| 5939 その他の機械器具小売業 | 108,992 | 41,783 | 2,364 |
| 60 その他の小売業 | 44,779,653 | 960,076 | 661,720 |
| 601 家具・建具・畳小売業 | 937,127 | 11,395 | 50,076 |
| 6011 家具小売業 | 586,734 | 2,335 | 38,759 |
| 6012 建具小売業 | 34,330 | 312 | - |
| 6013 畳小売業 | 46,945 | 694 | - |
| 6014 宗教用具小売業 | 269,118 | 8,054 | 11,317 |
| 602 じゅう器小売業 | 254,925 | 7,596 | 4,953 |
| 6021 金物小売業 | 155,365 | 1,053 | 2,605 |
| 6022 荒物小売業 | 50,254 | 6,543 | 972 |
| 6023 陶磁器・ガラス器小売業 | 39,375 | - | 1,158 |
| 6029 他に分類されないじゅう器小売業 | 9,931 | - | 218 |
| 603 医薬品・化粧品小売業 | 10,491,454 | 92,794 | 127,471 |
| 6031 ドラッグストア | 3,748,757 | - | 101,116 |
| 6032 医薬品小売業(調剤薬局を除く) | 328,295 | 55,712 | 2,588 |
| 6033 調剤薬局 | 6,104,736 | 26,613 | 20,903 |
| 6034 化粧品小売業 | 309,666 | 10,469 | 2,864 |
| 604 農耕用品小売業 | 3,491,452 | 293,732 | 48,885 |
| 6041 農業用機械器具小売業 | 1,795,154 | 188,799 | 30,779 |
| 6042 苗・種子小売業 | 75,203 | - | 1,430 |
| 6043 肥料・飼料小売業 | 1,621,095 | 104,933 | 16,676 |
| 605 燃料小売業 | 17,417,713 | 218,950 | 15,094 |
| 6051 ガソリンスタンド | 12,635,705 | 90,891 | - |
| 6052 燃料小売業(ガソリンスタンドを除く) | 4,782,008 | 128,059 | 15,094 |
| 606 書籍・文房具小売業 | 2,393,452 | 60,873 | 34,814 |
| 6061 書籍・雑誌小売業(古本を除く) | 954,097 | 4,594 | 28,145 |
| 6062 古本小売業 | 101,285 | 38 | 3,862 |
| 6063 新聞小売業 | 1,142,552 | 55,710 | - |
| 6064 紙・文房具小売業 | 195,518 | 531 | 2,807 |
| 607 スポーツ用品・がん具・娯楽用品・楽器小売業 | 1,526,811 | 32,164 | 35,317 |

第2表 産業細分類別統計表(2の2)

| 産業分類別 | 年間商品 販売額 (万円) | その他の 収入額 (万円) | 売場面積 (㎡) |
|----------------------------|-------------------------|-------------------------|-----------------|
| 6071 スポーツ用品小売業 | 1,156,359 | 24,726 | 26,710 |
| 6072 かん具・娯楽用品小売業 | 310,481 | 1,089 | 7,414 |
| 6073 楽器小売業 | 59,971 | 6,349 | 1,193 |
| 608 写真機・時計・眼鏡小売業 | 552,072 | 33,746 | 8,062 |
| 6081 写真機・写真材料小売業 | 6,452 | 822 | 416 |
| 6082 時計・眼鏡・光学機械小売業 | 545,620 | 32,924 | 7,646 |
| 609 他に分類されない小売業 | 7,714,647 | 208,826 | 337,048 |
| 6091 ホームセンター | 3,814,272 | 587 | 228,045 |
| 6092 たばこ・喫煙具専門小売業 | 41,896 | 274 | 20 |
| 6093 花・植木小売業 | 527,358 | 3,684 | 7,891 |
| 6094 建築材料小売業 | 158,443 | 13,898 | 6,512 |
| 6095 ジュエリー製品小売業 | 338,786 | 6,709 | 5,160 |
| 6096 ペット・ペット用品小売業 | 119,340 | 4,379 | 3,915 |
| 6097 骨とう品小売業 | 15,322 | 0 | 198 |
| 6098 中古品小売業(骨とう品を除く) | 443,928 | 258 | 19,930 |
| 6099 他に分類されないその他の小売業 | 2,255,302 | 179,037 | 65,377 |
| 61 無店舗小売業 | 3,767,036 | 27,901 | - |
| 611 通信販売・訪問販売小売業 | 2,364,935 | 26,156 | - |
| 6112 無店舗小売業(織物・衣服・身の回り品小売) | 132,624 | 8 | - |
| 6113 無店舗小売業(飲食料品小売) | 451,641 | 1,027 | - |
| 6114 無店舗小売業(機械器具小売) | 541,745 | 11,644 | - |
| 6119 無店舗小売業(その他の小売) | 1,238,925 | 13,477 | - |
| 612 自動販売機による小売業 | 543,133 | 102 | - |
| 6121 自動販売機による小売業 | 543,133 | 102 | - |
| 619 その他の無店舗小売業 | 858,968 | 1,643 | - |
| 6199 その他の無店舗小売業 | 858,968 | 1,643 | - |

第3表 市町村別産業中分類別統計表

| 産業分類別 | 商 店 数 | | | | | | | | |
|---------------------|---------------|--------------|--------------|--------------|--------------|------------|------------|------------|------------|
| | 計 | 従業者規模別 | | | | | | | |
| | | 2人 以下 | 3～ 4人 | 5～ 9人 | 10～ 19人 | 20～ 29人 | 30～ 49人 | 50～ 99人 | 100人 以上 |
| 県 計 | 12,473 | 5,112 | 2,793 | 2,540 | 1,306 | 383 | 214 | 102 | 23 |
| 50 各種商品卸売業 | 10 | 1 | 2 | 4 | 2 | - | 1 | - | - |
| 51 繊維・衣服等卸売業 | 110 | 46 | 32 | 18 | 11 | 2 | 1 | - | - |
| 52 飲食料品卸売業 | 658 | 188 | 161 | 150 | 83 | 41 | 21 | 11 | 3 |
| 53 建築材料、鉱物・金属材料等卸売業 | 632 | 173 | 161 | 171 | 87 | 24 | 12 | 4 | - |
| 54 機械器具卸売業 | 717 | 165 | 161 | 231 | 103 | 35 | 16 | 4 | 2 |
| 55 その他の卸売業 | 484 | 157 | 98 | 117 | 63 | 32 | 12 | 4 | 1 |
| 56 各種商品小売業 | 43 | 7 | 5 | 10 | 4 | - | - | 6 | 11 |
| 57 織物・衣服・身の回り品小売業 | 1,127 | 556 | 280 | 228 | 46 | 9 | 6 | 2 | - |
| 58 飲食料品小売業 | 3,246 | 1,646 | 583 | 425 | 387 | 84 | 66 | 50 | 5 |
| 59 機械器具小売業 | 1,408 | 578 | 327 | 242 | 175 | 66 | 18 | 2 | - |
| 60 その他の小売業 | 3,699 | 1,418 | 923 | 879 | 326 | 81 | 55 | 17 | - |
| 61 無店舗小売業 | 339 | 177 | 60 | 65 | 19 | 9 | 6 | 2 | 1 |
| 村山地域計 | 5,837 | 2,224 | 1,329 | 1,237 | 648 | 211 | 113 | 61 | 14 |
| 50 各種商品卸売業 | 3 | - | - | 1 | 1 | - | 1 | - | - |
| 51 繊維・衣服等卸売業 | 64 | 23 | 21 | 12 | 6 | 1 | 1 | - | - |
| 52 飲食料品卸売業 | 316 | 85 | 78 | 72 | 38 | 25 | 10 | 7 | 1 |
| 53 建築材料、鉱物・金属材料等卸売業 | 306 | 74 | 82 | 79 | 51 | 14 | 3 | 3 | - |
| 54 機械器具卸売業 | 403 | 89 | 83 | 133 | 59 | 20 | 13 | 4 | 2 |
| 55 その他の卸売業 | 277 | 79 | 50 | 72 | 38 | 22 | 11 | 4 | 1 |
| 56 各種商品小売業 | 19 | 3 | 2 | 4 | 1 | - | - | 2 | 7 |
| 57 織物・衣服・身の回り品小売業 | 554 | 256 | 143 | 118 | 28 | 4 | 4 | 1 | - |
| 58 飲食料品小売業 | 1,452 | 709 | 265 | 202 | 179 | 48 | 21 | 26 | 2 |
| 59 機械器具小売業 | 610 | 228 | 135 | 114 | 84 | 31 | 16 | 2 | - |
| 60 その他の小売業 | 1,686 | 602 | 445 | 403 | 156 | 40 | 29 | 11 | - |
| 61 無店舗小売業 | 147 | 76 | 25 | 27 | 7 | 6 | 4 | 1 | 1 |
| 201 山形市計 | 2,866 | 930 | 647 | 645 | 369 | 147 | 81 | 36 | 11 |
| 50 各種商品卸売業 | 2 | - | - | 1 | - | - | 1 | - | - |
| 51 繊維・衣服等卸売業 | 43 | 10 | 15 | 10 | 6 | 1 | 1 | - | - |
| 52 飲食料品卸売業 | 161 | 37 | 36 | 38 | 19 | 20 | 7 | 3 | 1 |
| 53 建築材料、鉱物・金属材料等卸売業 | 188 | 37 | 49 | 46 | 37 | 13 | 3 | 3 | - |
| 54 機械器具卸売業 | 308 | 64 | 63 | 105 | 43 | 15 | 12 | 4 | 2 |
| 55 その他の卸売業 | 200 | 48 | 35 | 55 | 30 | 18 | 9 | 4 | 1 |
| 56 各種商品小売業 | 14 | 2 | 2 | 3 | 1 | - | - | 1 | 5 |
| 57 織物・衣服・身の回り品小売業 | 261 | 113 | 68 | 57 | 17 | 2 | 3 | 1 | - |
| 58 飲食料品小売業 | 586 | 243 | 113 | 88 | 89 | 32 | 8 | 12 | 1 |
| 59 機械器具小売業 | 286 | 93 | 62 | 58 | 38 | 19 | 14 | 2 | - |
| 60 その他の小売業 | 739 | 251 | 193 | 163 | 83 | 25 | 19 | 5 | - |
| 61 無店舗小売業 | 78 | 32 | 11 | 21 | 6 | 2 | 4 | 1 | 1 |
| 206 寒河江市計 | 386 | 141 | 86 | 82 | 52 | 14 | 7 | 4 | - |
| 50 各種商品卸売業 | - | - | - | - | - | - | - | - | - |
| 51 繊維・衣服等卸売業 | 2 | 2 | - | - | - | - | - | - | - |
| 52 飲食料品卸売業 | 23 | 7 | 4 | 3 | 6 | - | 2 | 1 | - |
| 53 建築材料、鉱物・金属材料等卸売業 | 12 | 5 | 4 | 1 | 2 | - | - | - | - |
| 54 機械器具卸売業 | 20 | 7 | 5 | 4 | 3 | 1 | - | - | - |
| 55 その他の卸売業 | 8 | 2 | 1 | 4 | - | 1 | - | - | - |
| 56 各種商品小売業 | - | - | - | - | - | - | - | - | - |
| 57 織物・衣服・身の回り品小売業 | 33 | 17 | 10 | 4 | 2 | - | - | - | - |
| 58 飲食料品小売業 | 105 | 45 | 21 | 13 | 14 | 4 | 5 | 3 | - |
| 59 機械器具小売業 | 50 | 15 | 7 | 9 | 15 | 4 | - | - | - |
| 60 その他の小売業 | 126 | 39 | 31 | 43 | 10 | 3 | - | - | - |
| 61 無店舗小売業 | 7 | 2 | 3 | 1 | - | 1 | - | - | - |
| 207 上山市計 | 305 | 159 | 57 | 54 | 25 | 6 | 2 | 1 | 1 |
| 50 各種商品卸売業 | - | - | - | - | - | - | - | - | - |
| 51 繊維・衣服等卸売業 | 3 | 2 | 1 | - | - | - | - | - | - |
| 52 飲食料品卸売業 | 13 | 2 | 3 | 6 | - | 2 | - | - | - |
| 53 建築材料、鉱物・金属材料等卸売業 | 12 | 4 | 4 | 2 | 2 | - | - | - | - |
| 54 機械器具卸売業 | 5 | 2 | 1 | 1 | 1 | - | - | - | - |
| 55 その他の卸売業 | 12 | 6 | 1 | 2 | 3 | - | - | - | - |
| 56 各種商品小売業 | - | - | - | - | - | - | - | - | - |
| 57 織物・衣服・身の回り品小売業 | 25 | 19 | 4 | 1 | 1 | - | - | - | - |
| 58 飲食料品小売業 | 95 | 62 | 11 | 11 | 8 | 2 | - | - | 1 |
| 59 機械器具小売業 | 34 | 18 | 7 | 5 | 3 | - | 1 | - | - |
| 60 その他の小売業 | 99 | 39 | 25 | 24 | 7 | 2 | 1 | 1 | - |
| 61 無店舗小売業 | 7 | 5 | - | 2 | - | - | - | - | - |

第3表 市町村別産業中分類別統計表

| 産業分類別 | 商 店 数 | | | | | | | | |
|---------------------|------------|------------|------------|------------|------------|------------|------------|------------|------------|
| | 計 | 従業者規模別 | | | | | | | |
| | | 2人 以下 | 3～ 4人 | 5～ 9人 | 10～ 19人 | 20～ 29人 | 30～ 49人 | 50～ 99人 | 100人 以上 |
| 208 村山市計 | 253 | 128 | 57 | 44 | 20 | 1 | 3 | - | - |
| 50 各種商品卸売業 | - | - | - | - | - | - | - | - | - |
| 51 繊維・衣服等卸売業 | 1 | 1 | - | - | - | - | - | - | - |
| 52 飲食料品卸売業 | 9 | 4 | 2 | 1 | 2 | - | - | - | - |
| 53 建築材料、鉱物・金属材料等卸売業 | 8 | 3 | 3 | 1 | 1 | - | - | - | - |
| 54 機械器具卸売業 | 6 | 3 | 1 | 2 | - | - | - | - | - |
| 55 その他の卸売業 | 5 | 2 | 1 | 2 | - | - | - | - | - |
| 56 各種商品小売業 | - | - | - | - | - | - | - | - | - |
| 57 織物・衣服・身の回り品小売業 | 14 | 9 | 3 | 2 | - | - | - | - | - |
| 58 飲食料品小売業 | 88 | 58 | 14 | 7 | 8 | - | 1 | - | - |
| 59 機械器具小売業 | 30 | 12 | 7 | 8 | 3 | - | - | - | - |
| 60 その他の小売業 | 86 | 33 | 25 | 20 | 6 | - | 2 | - | - |
| 61 無店舗小売業 | 6 | 3 | 1 | 1 | - | 1 | - | - | - |
| 210 天童市計 | 684 | 245 | 153 | 163 | 78 | 25 | 9 | 10 | 1 |
| 50 各種商品卸売業 | - | - | - | - | - | - | - | - | - |
| 51 繊維・衣服等卸売業 | 4 | 3 | 1 | - | - | - | - | - | - |
| 52 飲食料品卸売業 | 44 | 13 | 10 | 9 | 6 | 2 | 1 | 3 | - |
| 53 建築材料、鉱物・金属材料等卸売業 | 42 | 10 | 11 | 14 | 6 | 1 | - | - | - |
| 54 機械器具卸売業 | 32 | 3 | 6 | 12 | 8 | 3 | - | - | - |
| 55 その他の卸売業 | 25 | 10 | 7 | 6 | - | 1 | 1 | - | - |
| 56 各種商品小売業 | 3 | - | - | 1 | - | - | - | 1 | 1 |
| 57 織物・衣服・身の回り品小売業 | 104 | 40 | 25 | 32 | 4 | 2 | 1 | - | - |
| 58 飲食料品小売業 | 149 | 64 | 25 | 25 | 24 | 4 | 3 | 4 | - |
| 59 機械器具小売業 | 63 | 21 | 15 | 10 | 11 | 6 | - | - | - |
| 60 その他の小売業 | 201 | 70 | 49 | 53 | 19 | 5 | 3 | 2 | - |
| 61 無店舗小売業 | 17 | 11 | 4 | 1 | - | 1 | - | - | - |
| 211 東根市計 | 430 | 157 | 108 | 99 | 42 | 11 | 7 | 5 | 1 |
| 50 各種商品卸売業 | 1 | - | - | - | 1 | - | - | - | - |
| 51 繊維・衣服等卸売業 | 1 | - | - | 1 | - | - | - | - | - |
| 52 飲食料品卸売業 | 25 | 7 | 10 | 7 | 1 | - | - | - | - |
| 53 建築材料、鉱物・金属材料等卸売業 | 17 | 5 | 3 | 8 | 1 | - | - | - | - |
| 54 機械器具卸売業 | 18 | 3 | 3 | 7 | 3 | 1 | 1 | - | - |
| 55 その他の卸売業 | 10 | 3 | 2 | 2 | 1 | 1 | 1 | - | - |
| 56 各種商品小売業 | 1 | - | - | - | - | - | - | - | 1 |
| 57 織物・衣服・身の回り品小売業 | 43 | 14 | 15 | 12 | 2 | - | - | - | - |
| 58 飲食料品小売業 | 112 | 48 | 22 | 20 | 14 | 3 | 2 | 3 | - |
| 59 機械器具小売業 | 53 | 19 | 14 | 8 | 9 | 2 | 1 | - | - |
| 60 その他の小売業 | 141 | 54 | 36 | 34 | 9 | 4 | 2 | 2 | - |
| 61 無店舗小売業 | 8 | 4 | 3 | - | 1 | - | - | - | - |
| 212 尾花沢市計 | 214 | 104 | 49 | 40 | 17 | 1 | - | 3 | - |
| 50 各種商品卸売業 | - | - | - | - | - | - | - | - | - |
| 51 繊維・衣服等卸売業 | - | - | - | - | - | - | - | - | - |
| 52 飲食料品卸売業 | 8 | 4 | 3 | - | 1 | - | - | - | - |
| 53 建築材料、鉱物・金属材料等卸売業 | 7 | 2 | 2 | 3 | - | - | - | - | - |
| 54 機械器具卸売業 | 5 | 2 | 2 | 1 | - | - | - | - | - |
| 55 その他の卸売業 | 2 | 1 | 1 | - | - | - | - | - | - |
| 56 各種商品小売業 | 1 | 1 | - | - | - | - | - | - | - |
| 57 織物・衣服・身の回り品小売業 | 15 | 8 | 4 | 2 | 1 | - | - | - | - |
| 58 飲食料品小売業 | 74 | 41 | 11 | 13 | 6 | 1 | - | 2 | - |
| 59 機械器具小売業 | 30 | 18 | 5 | 6 | 1 | - | - | - | - |
| 60 その他の小売業 | 68 | 24 | 20 | 15 | 8 | - | - | 1 | - |
| 61 無店舗小売業 | 4 | 3 | 1 | - | - | - | - | - | - |
| 301 山辺町計 | 104 | 55 | 26 | 14 | 7 | 1 | - | 1 | - |
| 50 各種商品卸売業 | - | - | - | - | - | - | - | - | - |
| 51 繊維・衣服等卸売業 | 3 | 2 | 1 | - | - | - | - | - | - |
| 52 飲食料品卸売業 | 2 | 2 | - | - | - | - | - | - | - |
| 53 建築材料、鉱物・金属材料等卸売業 | 4 | 3 | 1 | - | - | - | - | - | - |
| 54 機械器具卸売業 | - | - | - | - | - | - | - | - | - |
| 55 その他の卸売業 | 3 | 2 | - | 1 | - | - | - | - | - |
| 56 各種商品小売業 | - | - | - | - | - | - | - | - | - |
| 57 織物・衣服・身の回り品小売業 | 11 | 5 | 3 | 2 | 1 | - | - | - | - |
| 58 飲食料品小売業 | 31 | 17 | 8 | 3 | 1 | 1 | - | 1 | - |
| 59 機械器具小売業 | 9 | 4 | 3 | 1 | 1 | - | - | - | - |
| 60 その他の小売業 | 37 | 17 | 9 | 7 | 4 | - | - | - | - |
| 61 無店舗小売業 | 4 | 3 | 1 | - | - | - | - | - | - |

第3表 市町村別産業中分類別統計表

| 計 (人) | 従業者数 | | | | 年間商品販売額(万円) | | | その他の 収入額 (万円) | 売場面積 (㎡) | 市 町 村 | 産 業 分 類 |
|----------|---------------|-----|---------------|-------|-------------|-----------|-----------|---------------------|-------------|-------------|------------------|
| | 男(人) | | 女(人) | | 計 | 卸売額 | 小売額 | | | | |
| | パート・ アルバイト | | パート・ アルバイト | | | | | | | | |
| 1,082 | 569 | 137 | 513 | 232 | 2,452,488 | 764,149 | 1,688,339 | 157,752 | 14,193 | 村山市 | |
| - | - | - | - | - | - | - | - | - | - | | 50 |
| 1 | 1 | - | - | - | x | x | x | x | x | | 51 |
| 54 | 39 | 7 | 15 | 3 | 471,887 | 470,879 | 1,008 | 13,642 | - | | 52 |
| 30 | 21 | - | 9 | 1 | 183,370 | 183,248 | 122 | - | - | | 53 |
| 21 | 13 | - | 8 | 2 | 41,471 | 41,471 | - | 873 | - | | 54 |
| 19 | 11 | - | 8 | - | x | x | x | x | x | | 55 |
| - | - | - | - | - | - | - | - | - | - | | 56 |
| 37 | 12 | - | 25 | 8 | 34,936 | 30 | 34,906 | 1,190 | 1,429 | | 57 |
| 335 | 135 | 42 | 200 | 111 | 443,612 | 3,015 | 440,597 | 7,400 | 4,242 | | 58 |
| 128 | 87 | 3 | 41 | 5 | 186,422 | - | 186,422 | 69,185 | 416 | | 59 |
| 423 | 230 | 76 | 193 | 92 | 899,691 | 1,807 | 897,884 | 65,358 | 8,106 | | 60 |
| 34 | 20 | 9 | 14 | 10 | 101,795 | - | 101,795 | 84 | - | | 61 |
| 4,836 | 2,318 | 482 | 2,518 | 1,556 | 17,625,776 | 9,198,898 | 8,426,878 | 564,460 | 113,197 | 天童市 | |
| - | - | - | - | - | - | - | - | - | - | | 50 |
| 9 | 3 | - | 6 | 1 | 2,047 | 1,708 | 339 | 110 | - | | 51 |
| 497 | 324 | 52 | 173 | 60 | 5,497,842 | 5,470,593 | 27,249 | 24,818 | - | | 52 |
| 237 | 165 | 7 | 72 | 24 | 1,442,380 | 1,410,332 | 32,048 | 82,381 | - | | 53 |
| 285 | 215 | 11 | 70 | 21 | 1,505,676 | 1,424,617 | 81,059 | 116,041 | - | | 54 |
| 145 | 62 | 3 | 83 | 48 | 722,927 | 688,011 | 34,916 | 9,448 | - | | 55 |
| 285 | 72 | 43 | 213 | 184 | 655,679 | - | 655,679 | - | 17,158 | | 56 |
| 481 | 108 | 26 | 373 | 226 | 743,954 | - | 743,954 | 684 | 18,527 | | 57 |
| 1,183 | 395 | 124 | 788 | 615 | 2,126,254 | 7,744 | 2,118,510 | 54,054 | 21,747 | | 58 |
| 442 | 352 | 20 | 90 | 15 | 1,234,087 | 87,253 | 1,146,834 | 247,006 | 5,017 | | 59 |
| 1,216 | 577 | 191 | 639 | 360 | 3,408,047 | 21,598 | 3,386,449 | 29,579 | 50,748 | | 60 |
| 56 | 45 | 5 | 11 | 2 | 286,883 | 87,042 | 199,841 | 339 | - | | 61 |
| 2,759 | 1,327 | 301 | 1,432 | 849 | 7,588,964 | 2,639,446 | 4,949,518 | 295,751 | 76,722 | 東根市 | |
| 11 | 8 | - | 3 | - | x | x | x | x | x | | 50 |
| 7 | 6 | - | 1 | - | x | x | x | x | x | | 51 |
| 109 | 67 | 8 | 42 | 6 | 354,238 | 330,516 | 23,722 | 2,352 | - | | 52 |
| 74 | 54 | 9 | 20 | 3 | 505,613 | 500,314 | 5,299 | 17,889 | - | | 53 |
| 156 | 127 | 13 | 29 | 8 | 592,336 | 568,835 | 23,501 | 103,755 | - | | 54 |
| 94 | 71 | 5 | 23 | 3 | x | x | x | x | x | | 55 |
| 140 | 36 | 23 | 104 | 90 | x | x | x | x | x | | 56 |
| 174 | 28 | 6 | 146 | 84 | 314,071 | - | 314,071 | 181 | 11,035 | | 57 |
| 827 | 287 | 97 | 540 | 404 | 1,485,166 | 39,191 | 1,445,975 | 16,027 | 15,271 | | 58 |
| 324 | 231 | 22 | 93 | 13 | 881,002 | 10,883 | 870,119 | 123,515 | 6,429 | | 59 |
| 813 | 400 | 117 | 413 | 235 | x | x | x | x | x | | 60 |
| 30 | 12 | 1 | 18 | 3 | 61,087 | - | 61,087 | 9,053 | - | | 61 |
| 1,007 | 470 | 97 | 537 | 320 | 2,997,677 | 1,199,186 | 1,798,491 | 120,839 | 26,883 | 尾花沢市 | |
| - | - | - | - | - | - | - | - | - | - | | 50 |
| - | - | - | - | - | - | - | - | - | - | | 51 |
| 33 | 21 | 3 | 12 | 5 | 1,124,086 | 1,114,614 | 9,472 | 20,670 | - | | 52 |
| 28 | 20 | 2 | 8 | 2 | 47,977 | 46,436 | 1,541 | 118 | - | | 53 |
| 17 | 16 | 1 | 1 | - | x | x | x | x | x | | 54 |
| 5 | 2 | - | 3 | - | x | x | x | x | x | | 55 |
| 2 | - | - | 2 | - | x | x | x | x | x | | 56 |
| 52 | 15 | 1 | 37 | 19 | 64,974 | - | 64,974 | 166 | 3,085 | | 57 |
| 413 | 140 | 38 | 273 | 191 | 605,283 | 2,191 | 603,092 | 3,623 | 8,642 | | 58 |
| 95 | 74 | 5 | 21 | 5 | 134,453 | 2,843 | 131,610 | 27,724 | 235 | | 59 |
| 355 | 178 | 47 | 177 | 98 | x | x | x | x | x | | 60 |
| 7 | 4 | - | 3 | - | 2,568 | - | 2,568 | - | - | | 61 |
| 463 | 210 | 53 | 253 | 141 | 807,167 | 116,182 | 690,985 | 11,605 | 7,516 | 山辺町 | |
| - | - | - | - | - | - | - | - | - | - | | 50 |
| 8 | 4 | - | 4 | 1 | 90,339 | 90,339 | - | - | - | | 51 |
| 4 | 2 | - | 2 | - | x | x | x | x | x | | 52 |
| 8 | 5 | - | 3 | - | 14,833 | 10,609 | 4,224 | - | - | | 53 |
| - | - | - | - | - | - | - | - | - | - | | 54 |
| 9 | 4 | - | 5 | - | x | x | x | x | x | | 55 |
| - | - | - | - | - | - | - | - | - | - | | 56 |
| 42 | 12 | 1 | 30 | 19 | 31,141 | - | 31,141 | - | 693 | | 57 |
| 195 | 82 | 27 | 113 | 81 | 332,221 | - | 332,221 | 1,398 | 3,566 | | 58 |
| 38 | 23 | 3 | 15 | 1 | 51,290 | - | 51,290 | 4,080 | 249 | | 59 |
| 149 | 73 | 20 | 76 | 37 | 269,064 | 1,500 | 267,564 | 5,357 | 3,008 | | 60 |
| 10 | 5 | 2 | 5 | 2 | 3,265 | 28 | 3,237 | 770 | - | | 61 |

第3表 市町村別産業中分類別統計表

| 産業分類別 | 商 店 数 | | | | | | | | |
|---------------------|------------|------------|-----------|-----------|------------|------------|------------|------------|------------|
| | 計 | 従業者規模別 | | | | | | | |
| | | 2人 以下 | 3～ 4人 | 5～ 9人 | 10～ 19人 | 20～ 29人 | 30～ 49人 | 50～ 99人 | 100人 以上 |
| 302 中山町計 | 88 | 38 | 24 | 12 | 11 | 2 | 1 | - | - |
| 50 各種商品卸売業 | - | - | - | - | - | - | - | - | - |
| 51 繊維・衣服等卸売業 | 2 | - | 2 | - | - | - | - | - | - |
| 52 飲食料品卸売業 | 8 | - | 4 | 2 | 1 | 1 | - | - | - |
| 53 建築材料、鉱物・金属材料等卸売業 | 3 | 1 | 1 | - | 1 | - | - | - | - |
| 54 機械器具卸売業 | 4 | 1 | 1 | 1 | 1 | - | - | - | - |
| 55 その他の卸売業 | 3 | 2 | 1 | - | - | - | - | - | - |
| 56 各種商品小売業 | - | - | - | - | - | - | - | - | - |
| 57 織物・衣服・身の回り品小売業 | 3 | 1 | 1 | 1 | - | - | - | - | - |
| 58 飲食料品小売業 | 28 | 16 | 3 | 4 | 4 | 1 | - | - | - |
| 59 機械器具小売業 | 8 | 4 | 2 | 1 | 1 | - | - | - | - |
| 60 その他の小売業 | 26 | 10 | 9 | 3 | 3 | - | 1 | - | - |
| 61 無店舗小売業 | 3 | 3 | - | - | - | - | - | - | - |
| 321 河北町計 | 213 | 110 | 40 | 44 | 16 | - | 2 | 1 | - |
| 50 各種商品卸売業 | - | - | - | - | - | - | - | - | - |
| 51 繊維・衣服等卸売業 | 2 | 2 | - | - | - | - | - | - | - |
| 52 飲食料品卸売業 | 14 | 8 | 2 | 3 | 1 | - | - | - | - |
| 53 建築材料、鉱物・金属材料等卸売業 | 8 | 4 | 2 | 1 | 1 | - | - | - | - |
| 54 機械器具卸売業 | 4 | 3 | 1 | - | - | - | - | - | - |
| 55 その他の卸売業 | 4 | 2 | 1 | - | 1 | - | - | - | - |
| 56 各種商品小売業 | - | - | - | - | - | - | - | - | - |
| 57 織物・衣服・身の回り品小売業 | 25 | 15 | 5 | 5 | - | - | - | - | - |
| 58 飲食料品小売業 | 65 | 39 | 9 | 8 | 7 | - | 1 | 1 | - |
| 59 機械器具小売業 | 17 | 7 | 3 | 5 | 2 | - | - | - | - |
| 60 その他の小売業 | 69 | 25 | 17 | 22 | 4 | - | 1 | - | - |
| 61 無店舗小売業 | 5 | 5 | - | - | - | - | - | - | - |
| 322 西川町計 | 59 | 26 | 19 | 11 | 1 | 2 | - | - | - |
| 50 各種商品卸売業 | - | - | - | - | - | - | - | - | - |
| 51 繊維・衣服等卸売業 | 2 | 1 | - | 1 | - | - | - | - | - |
| 52 飲食料品卸売業 | 2 | - | 2 | - | - | - | - | - | - |
| 53 建築材料、鉱物・金属材料等卸売業 | 2 | - | 1 | 1 | - | - | - | - | - |
| 54 機械器具卸売業 | 1 | 1 | - | - | - | - | - | - | - |
| 55 その他の卸売業 | 2 | - | - | - | 1 | 1 | - | - | - |
| 56 各種商品小売業 | - | - | - | - | - | - | - | - | - |
| 57 織物・衣服・身の回り品小売業 | 2 | 2 | - | - | - | - | - | - | - |
| 58 飲食料品小売業 | 22 | 11 | 8 | 3 | - | - | - | - | - |
| 59 機械器具小売業 | 7 | 4 | 3 | - | - | - | - | - | - |
| 60 その他の小売業 | 18 | 6 | 5 | 6 | - | 1 | - | - | - |
| 61 無店舗小売業 | 1 | 1 | - | - | - | - | - | - | - |
| 323 朝日町計 | 73 | 40 | 19 | 11 | 2 | - | 1 | - | - |
| 50 各種商品卸売業 | - | - | - | - | - | - | - | - | - |
| 51 繊維・衣服等卸売業 | 1 | - | 1 | - | - | - | - | - | - |
| 52 飲食料品卸売業 | 1 | - | 1 | - | - | - | - | - | - |
| 53 建築材料、鉱物・金属材料等卸売業 | 1 | - | - | 1 | - | - | - | - | - |
| 54 機械器具卸売業 | - | - | - | - | - | - | - | - | - |
| 55 その他の卸売業 | 1 | - | - | - | 1 | - | - | - | - |
| 56 各種商品小売業 | - | - | - | - | - | - | - | - | - |
| 57 織物・衣服・身の回り品小売業 | 5 | 4 | 1 | - | - | - | - | - | - |
| 58 飲食料品小売業 | 31 | 20 | 6 | 3 | 1 | - | 1 | - | - |
| 59 機械器具小売業 | 7 | 4 | 2 | 1 | - | - | - | - | - |
| 60 その他の小売業 | 24 | 10 | 8 | 6 | - | - | - | - | - |
| 61 無店舗小売業 | 2 | 2 | - | - | - | - | - | - | - |
| 324 大江町計 | 88 | 52 | 24 | 8 | 3 | 1 | - | - | - |
| 50 各種商品卸売業 | - | - | - | - | - | - | - | - | - |
| 51 繊維・衣服等卸売業 | - | - | - | - | - | - | - | - | - |
| 52 飲食料品卸売業 | 1 | - | - | 1 | - | - | - | - | - |
| 53 建築材料、鉱物・金属材料等卸売業 | 1 | - | - | 1 | - | - | - | - | - |
| 54 機械器具卸売業 | - | - | - | - | - | - | - | - | - |
| 55 その他の卸売業 | 1 | - | - | - | 1 | - | - | - | - |
| 56 各種商品小売業 | - | - | - | - | - | - | - | - | - |
| 57 織物・衣服・身の回り品小売業 | 8 | 6 | 2 | - | - | - | - | - | - |
| 58 飲食料品小売業 | 40 | 28 | 7 | 4 | 1 | - | - | - | - |
| 59 機械器具小売業 | 9 | 5 | 4 | - | - | - | - | - | - |
| 60 その他の小売業 | 23 | 11 | 10 | 1 | 1 | - | - | - | - |
| 61 無店舗小売業 | 5 | 2 | 1 | 1 | - | 1 | - | - | - |

第3表 市町村別産業中分類別統計表

| 計 (人) | 従業者数 | | | | 年間商品販売額(万円) | | | その他の 収入額 (万円) | 売場面積 (㎡) | 市 町 村 | 産 業 分 類 |
|----------|---------------|-----|---------------|-----|-------------|-----------|-----------|---------------------|-------------|-------------|------------------|
| | 男(人) | | 女(人) | | 計 | 卸売額 | 小売額 | | | | |
| | パート・ アルバイト | | パート・ アルバイト | | | | | | | | |
| 453 | 262 | 53 | 191 | 90 | 2,174,996 | 1,616,309 | 558,687 | 22,982 | 4,734 | 中山町 | |
| - | - | - | - | - | - | - | - | - | - | | 50 |
| 7 | 3 | - | 4 | - | x | x | x | x | x | | 51 |
| 63 | 52 | 9 | 11 | 4 | 1,409,435 | 1,408,222 | 1,213 | 648 | - | | 52 |
| 14 | 11 | - | 3 | - | x | x | x | x | x | | 53 |
| 29 | 23 | - | 6 | 1 | 146,240 | 146,240 | - | 3 | - | | 54 |
| 6 | 5 | 1 | 1 | - | 12,880 | 12,880 | - | 536 | - | | 55 |
| - | - | - | - | - | - | - | - | - | - | | 56 |
| 10 | 4 | - | 6 | - | x | x | x | x | x | | 57 |
| 138 | 52 | 18 | 86 | 54 | 206,929 | - | 206,929 | 12 | 1,441 | | 58 |
| 34 | 24 | - | 10 | - | 51,406 | - | 51,406 | 15,386 | 212 | | 59 |
| 147 | 85 | 25 | 62 | 31 | 289,022 | - | 289,022 | 6,397 | 2,550 | | 60 |
| 5 | 3 | - | 2 | - | x | x | x | x | x | | 61 |
| 962 | 444 | 103 | 518 | 266 | 2,068,424 | 570,715 | 1,497,709 | 22,144 | 19,900 | 河北町 | |
| - | - | - | - | - | - | - | - | - | - | | 50 |
| 2 | 2 | - | - | - | x | x | x | x | x | | 51 |
| 46 | 27 | - | 19 | 4 | 136,291 | 120,723 | 15,568 | 1,430 | - | | 52 |
| 33 | 21 | 2 | 12 | 3 | 176,580 | 173,591 | 2,989 | 140 | - | | 53 |
| 7 | 6 | - | 1 | - | x | x | x | x | x | | 54 |
| 22 | 15 | 1 | 7 | 5 | 274,360 | 207,268 | 67,092 | - | - | | 55 |
| - | - | - | - | - | - | - | - | - | - | | 56 |
| 74 | 27 | 5 | 47 | 18 | 61,452 | 1,200 | 60,252 | 6 | 2,530 | | 57 |
| 351 | 145 | 57 | 206 | 150 | 557,812 | 2,645 | 555,167 | 1,450 | 6,195 | | 58 |
| 82 | 57 | 1 | 25 | - | 155,698 | - | 155,698 | 12,332 | 395 | | 59 |
| 337 | 140 | 37 | 197 | 86 | 638,687 | 257 | 638,430 | 6,786 | 10,780 | | 60 |
| 8 | 4 | - | 4 | - | 1,912 | - | 1,912 | - | - | | 61 |
| 232 | 124 | 28 | 108 | 39 | 349,019 | 138,835 | 210,184 | 30,692 | 3,421 | 西川町 | |
| - | - | - | - | - | - | - | - | - | - | | 50 |
| 10 | 5 | - | 5 | - | x | x | x | x | x | | 51 |
| 6 | 4 | - | 2 | - | x | x | x | x | x | | 52 |
| 11 | 8 | - | 3 | - | x | x | x | x | x | | 53 |
| 1 | 1 | - | - | - | x | x | x | x | x | | 54 |
| 35 | 16 | 2 | 19 | 12 | x | x | x | x | x | | 55 |
| - | - | - | - | - | - | - | - | - | - | | 56 |
| 4 | 2 | - | 2 | - | x | x | x | x | x | | 57 |
| 62 | 31 | 7 | 31 | 9 | 50,402 | 362 | 50,040 | 1,739 | 671 | | 58 |
| 18 | 12 | - | 6 | - | 19,345 | - | 19,345 | 1,264 | 160 | | 59 |
| 83 | 43 | 19 | 40 | 18 | 109,775 | - | 109,775 | 10,520 | 2,491 | | 60 |
| 2 | 2 | - | - | - | x | x | x | x | x | | 61 |
| 250 | 129 | 21 | 121 | 53 | 500,755 | 127,273 | 373,482 | 6,081 | 4,237 | 朝日町 | |
| - | - | - | - | - | - | - | - | - | - | | 50 |
| 3 | 1 | - | 2 | 1 | x | x | x | x | x | | 51 |
| 4 | 2 | - | 2 | - | x | x | x | x | x | | 52 |
| 5 | 4 | - | 1 | - | x | x | x | x | x | | 53 |
| - | - | - | - | - | - | - | - | - | - | | 54 |
| 15 | 11 | 1 | 4 | 3 | x | x | x | x | x | | 55 |
| - | - | - | - | - | - | - | - | - | - | | 56 |
| 11 | 4 | - | 7 | 2 | 5,539 | - | 5,539 | - | 240 | | 57 |
| 111 | 56 | 13 | 55 | 29 | 138,618 | 539 | 138,079 | 2,192 | 1,421 | | 58 |
| 19 | 12 | 1 | 7 | 3 | 22,667 | 197 | 22,470 | 1,370 | 46 | | 59 |
| 80 | 38 | 6 | 42 | 15 | x | x | x | x | x | | 60 |
| 2 | 1 | - | 1 | - | x | x | x | x | x | | 61 |
| 294 | 143 | 23 | 151 | 55 | 395,694 | 116,312 | 279,382 | 6,327 | 3,009 | 大江町 | |
| - | - | - | - | - | - | - | - | - | - | | 50 |
| - | - | - | - | - | - | - | - | - | - | | 51 |
| 6 | 4 | - | 2 | - | x | x | x | x | x | | 52 |
| 5 | 4 | - | 1 | - | x | x | x | x | x | | 53 |
| - | - | - | - | - | - | - | - | - | - | | 54 |
| 17 | 10 | 2 | 7 | 6 | x | x | x | x | x | | 55 |
| - | - | - | - | - | - | - | - | - | - | | 56 |
| 15 | 6 | - | 9 | - | 11,988 | 677 | 11,311 | 20 | 530 | | 57 |
| 113 | 48 | 3 | 65 | 19 | 81,868 | 1,554 | 80,314 | 266 | 547 | | 58 |
| 23 | 14 | 1 | 9 | - | 36,171 | - | 36,171 | 5,021 | 66 | | 59 |
| 77 | 44 | 15 | 33 | 10 | 94,318 | 533 | 93,785 | 20 | 1,866 | | 60 |
| 38 | 13 | 2 | 25 | 20 | 22,809 | 1,036 | 21,773 | - | - | | 61 |

第3表 市町村別産業中分類別統計表

| 産業分類別 | 商 店 数 | | | | | | | | |
|---------------------|------------|------------|------------|------------|------------|------------|------------|------------|------------|
| | 計 | 従業者規模別 | | | | | | | |
| | | 2人 以下 | 3～ 4人 | 5～ 9人 | 10～ 19人 | 20～ 29人 | 30～ 49人 | 50～ 99人 | 100人 以上 |
| 341 大石田町計 | 74 | 39 | 20 | 10 | 5 | - | - | - | - |
| 50 各種商品卸売業 | - | - | - | - | - | - | - | - | - |
| 51 繊維・衣服等卸売業 | - | - | - | - | - | - | - | - | - |
| 52 飲食料品卸売業 | 5 | 1 | 1 | 2 | 1 | - | - | - | - |
| 53 建築材料、鉱物・金属材料等卸売業 | 1 | - | 1 | - | - | - | - | - | - |
| 54 機械器具卸売業 | - | - | - | - | - | - | - | - | - |
| 55 その他の卸売業 | 1 | 1 | - | - | - | - | - | - | - |
| 56 各種商品小売業 | - | - | - | - | - | - | - | - | - |
| 57 織物・衣服・身の回り品小売業 | 5 | 3 | 2 | - | - | - | - | - | - |
| 58 飲食料品小売業 | 26 | 17 | 7 | - | 2 | - | - | - | - |
| 59 機械器具小売業 | 7 | 4 | 1 | 2 | - | - | - | - | - |
| 60 その他の小売業 | 29 | 13 | 8 | 6 | 2 | - | - | - | - |
| 61 無店舗小売業 | - | - | - | - | - | - | - | - | - |
| 最上地域計 | 901 | 394 | 229 | 168 | 74 | 15 | 16 | 4 | 1 |
| 50 各種商品卸売業 | 1 | - | - | 1 | - | - | - | - | - |
| 51 繊維・衣服等卸売業 | 3 | 2 | 1 | - | - | - | - | - | - |
| 52 飲食料品卸売業 | 35 | 12 | 12 | 8 | 2 | 1 | - | - | - |
| 53 建築材料、鉱物・金属材料等卸売業 | 44 | 15 | 17 | 10 | 1 | - | 1 | - | - |
| 54 機械器具卸売業 | 34 | 6 | 16 | 6 | 5 | 1 | - | - | - |
| 55 その他の卸売業 | 18 | 8 | 2 | 7 | 1 | - | - | - | - |
| 56 各種商品小売業 | 6 | 3 | 1 | 1 | - | - | - | - | 1 |
| 57 織物・衣服・身の回り品小売業 | 77 | 40 | 21 | 13 | 3 | - | - | - | - |
| 58 飲食料品小売業 | 285 | 163 | 55 | 31 | 21 | 2 | 9 | 4 | - |
| 59 機械器具小売業 | 108 | 44 | 30 | 18 | 12 | 3 | 1 | - | - |
| 60 その他の小売業 | 273 | 97 | 68 | 67 | 29 | 7 | 5 | - | - |
| 61 無店舗小売業 | 17 | 4 | 6 | 6 | - | 1 | - | - | - |
| 205 新庄市計 | 510 | 184 | 131 | 110 | 57 | 10 | 13 | 4 | 1 |
| 50 各種商品卸売業 | 1 | - | - | 1 | - | - | - | - | - |
| 51 繊維・衣服等卸売業 | 2 | 1 | 1 | - | - | - | - | - | - |
| 52 飲食料品卸売業 | 23 | 5 | 9 | 6 | 2 | 1 | - | - | - |
| 53 建築材料、鉱物・金属材料等卸売業 | 31 | 8 | 13 | 8 | 1 | - | 1 | - | - |
| 54 機械器具卸売業 | 30 | 5 | 15 | 4 | 5 | 1 | - | - | - |
| 55 その他の卸売業 | 15 | 5 | 2 | 7 | 1 | - | - | - | - |
| 56 各種商品小売業 | 3 | 1 | - | 1 | - | - | - | - | 1 |
| 57 織物・衣服・身の回り品小売業 | 58 | 30 | 13 | 12 | 3 | - | - | - | - |
| 58 飲食料品小売業 | 113 | 48 | 19 | 18 | 17 | 1 | 6 | 4 | - |
| 59 機械器具小売業 | 73 | 31 | 16 | 10 | 12 | 3 | 1 | - | - |
| 60 その他の小売業 | 148 | 49 | 37 | 38 | 16 | 3 | 5 | - | - |
| 61 無店舗小売業 | 13 | 1 | 6 | 5 | - | 1 | - | - | - |
| 361 金山町計 | 68 | 40 | 18 | 6 | 3 | 1 | - | - | - |
| 50 各種商品卸売業 | - | - | - | - | - | - | - | - | - |
| 51 繊維・衣服等卸売業 | - | - | - | - | - | - | - | - | - |
| 52 飲食料品卸売業 | 1 | 1 | - | - | - | - | - | - | - |
| 53 建築材料、鉱物・金属材料等卸売業 | 3 | 1 | 1 | 1 | - | - | - | - | - |
| 54 機械器具卸売業 | - | - | - | - | - | - | - | - | - |
| 55 その他の卸売業 | 1 | 1 | - | - | - | - | - | - | - |
| 56 各種商品小売業 | 1 | - | 1 | - | - | - | - | - | - |
| 57 織物・衣服・身の回り品小売業 | 3 | 3 | - | - | - | - | - | - | - |
| 58 飲食料品小売業 | 33 | 22 | 8 | 1 | 2 | - | - | - | - |
| 59 機械器具小売業 | 8 | 4 | 2 | 2 | - | - | - | - | - |
| 60 その他の小売業 | 18 | 8 | 6 | 2 | 1 | 1 | - | - | - |
| 61 無店舗小売業 | - | - | - | - | - | - | - | - | - |
| 362 最上町計 | 85 | 44 | 19 | 15 | 4 | 2 | 1 | - | - |
| 50 各種商品卸売業 | - | - | - | - | - | - | - | - | - |
| 51 繊維・衣服等卸売業 | 1 | 1 | - | - | - | - | - | - | - |
| 52 飲食料品卸売業 | 5 | 2 | 2 | 1 | - | - | - | - | - |
| 53 建築材料、鉱物・金属材料等卸売業 | 1 | 1 | - | - | - | - | - | - | - |
| 54 機械器具卸売業 | 2 | 1 | 1 | - | - | - | - | - | - |
| 55 その他の卸売業 | - | - | - | - | - | - | - | - | - |
| 56 各種商品小売業 | 1 | 1 | - | - | - | - | - | - | - |
| 57 織物・衣服・身の回り品小売業 | 5 | 1 | 3 | 1 | - | - | - | - | - |
| 58 飲食料品小売業 | 28 | 19 | 3 | 3 | 1 | 1 | 1 | - | - |
| 59 機械器具小売業 | 7 | 3 | 2 | 2 | - | - | - | - | - |
| 60 その他の小売業 | 34 | 14 | 8 | 8 | 3 | 1 | - | - | - |
| 61 無店舗小売業 | 1 | 1 | - | - | - | - | - | - | - |

第3表 市町村別産業中分類別統計表

| 従業者数 | | | | | 年間商品販売額(万円) | | | その他の 収入額 (万円) | 売場面積 (㎡) | 市 町 村 | 産 業 分 類 |
|----------|---------------|-----|---------------|-------|-------------|-----------|-----------|---------------------|-------------|-------------|------------------|
| 計 (人) | 男(人) | | 女(人) | | 計 | 卸売額 | 小売額 | | | | |
| | パート・ アルバイト | | パート・ アルバイト | | | | | | | | |
| 261 | 146 | 32 | 115 | 28 | 561,694 | 222,208 | 339,486 | 34,516 | 1,192 | 大石田町 | |
| - | - | - | - | - | - | - | - | - | - | | 50 |
| - | - | - | - | - | - | - | - | - | - | | 51 |
| 29 | 24 | 6 | 5 | - | 216,659 | 215,119 | 1,540 | 6,000 | - | | 52 |
| 3 | 1 | - | 2 | 1 | x | x | x | x | x | | 53 |
| - | - | - | - | - | - | - | - | - | - | | 54 |
| 2 | 1 | - | 1 | - | x | x | x | x | x | | 55 |
| - | - | - | - | - | - | - | - | - | - | | 56 |
| 11 | 5 | - | 6 | 1 | 3,417 | - | 3,417 | 327 | 100 | | 57 |
| 83 | 32 | 11 | 51 | 18 | 65,615 | - | 65,615 | 2,240 | 423 | | 58 |
| 25 | 15 | - | 10 | 1 | 26,361 | 317 | 26,044 | 6,523 | - | | 59 |
| 108 | 68 | 15 | 40 | 7 | 242,870 | - | 242,870 | 19,426 | 669 | | 60 |
| - | - | - | - | - | - | - | - | - | - | | 61 |
| 4,754 | 2,368 | 458 | 2,386 | 1,275 | 11,057,059 | 2,971,114 | 8,085,945 | 576,021 | 101,417 | 最上地域 | |
| 6 | 4 | 1 | 2 | 1 | x | x | x | x | x | | 50 |
| 8 | 3 | - | 5 | - | x | x | x | x | x | | 51 |
| 158 | 102 | 16 | 56 | 14 | 511,166 | 495,190 | 15,976 | 3,113 | - | | 52 |
| 184 | 122 | 12 | 62 | 4 | 926,589 | 919,939 | 6,650 | 22,300 | - | | 53 |
| 197 | 159 | 4 | 38 | 5 | 833,048 | 819,545 | 13,503 | 127,518 | - | | 54 |
| 81 | 46 | 7 | 35 | 12 | 642,281 | 621,991 | 20,290 | 66 | - | | 55 |
| 129 | 35 | 17 | 94 | 87 | x | x | x | x | x | | 56 |
| 255 | 75 | 9 | 180 | 64 | 315,330 | - | 315,330 | 728 | 11,878 | | 57 |
| 1,521 | 506 | 138 | 1,015 | 696 | 2,554,603 | 3,913 | 2,550,690 | 13,057 | 26,544 | | 58 |
| 559 | 416 | 24 | 143 | 20 | 1,184,799 | 56,028 | 1,128,771 | 274,621 | 8,956 | | 59 |
| 1,563 | 842 | 217 | 721 | 351 | x | x | x | x | x | | 60 |
| 93 | 58 | 13 | 35 | 21 | x | x | x | x | x | | 61 |
| 3,258 | 1,591 | 304 | 1,667 | 978 | 8,629,708 | 2,734,236 | 5,895,472 | 406,520 | 77,663 | 新庄市 | |
| 6 | 4 | 1 | 2 | 1 | x | x | x | x | x | | 50 |
| 6 | 2 | - | 4 | - | x | x | x | x | x | | 51 |
| 123 | 83 | 16 | 40 | 10 | 444,887 | 431,482 | 13,405 | 2,395 | - | | 52 |
| 145 | 97 | 9 | 48 | 4 | 839,968 | 837,212 | 2,756 | 18,162 | - | | 53 |
| 178 | 146 | 1 | 32 | 5 | 751,634 | 738,131 | 13,503 | 108,949 | - | | 54 |
| 78 | 43 | 7 | 35 | 12 | 637,594 | 617,304 | 20,290 | - | - | | 55 |
| 122 | 32 | 17 | 90 | 87 | 260,203 | - | 260,203 | - | 5,408 | | 56 |
| 207 | 53 | 9 | 154 | 60 | 295,188 | - | 295,188 | 341 | 11,011 | | 57 |
| 952 | 304 | 101 | 648 | 507 | 1,822,851 | 2,312 | 1,820,539 | 2,151 | 19,932 | | 58 |
| 448 | 335 | 21 | 113 | 17 | 1,081,385 | 55,676 | 1,025,709 | 238,743 | 5,356 | | 59 |
| 908 | 442 | 109 | 466 | 254 | 2,176,502 | 2,380 | 2,174,122 | 35,623 | 35,956 | | 60 |
| 85 | 50 | 13 | 35 | 21 | 277,581 | 7,824 | 269,757 | 156 | - | | 61 |
| 221 | 115 | 19 | 106 | 32 | 348,942 | 70,999 | 277,943 | 26,356 | 1,659 | 金山町 | |
| - | - | - | - | - | - | - | - | - | - | | 50 |
| - | - | - | - | - | - | - | - | - | - | | 51 |
| 2 | 1 | - | 1 | - | x | x | x | x | x | | 52 |
| 14 | 7 | - | 7 | - | 72,590 | 68,803 | 3,787 | 3,338 | - | | 53 |
| - | - | - | - | - | - | - | - | - | - | | 54 |
| 1 | 1 | - | - | - | x | x | x | x | x | | 55 |
| 4 | 2 | - | 2 | - | x | x | x | x | x | | 56 |
| 4 | 2 | - | 2 | - | 740 | - | 740 | - | - | | 57 |
| 85 | 34 | 2 | 51 | 13 | 92,862 | - | 92,862 | 7,050 | 198 | | 58 |
| 24 | 18 | - | 6 | 1 | 34,503 | - | 34,503 | 6,165 | 548 | | 59 |
| 87 | 50 | 17 | 37 | 18 | x | x | x | x | x | | 60 |
| - | - | - | - | - | - | - | - | - | - | | 61 |
| 367 | 174 | 39 | 193 | 104 | 637,698 | 30,252 | 607,446 | 28,591 | 7,257 | 最上町 | |
| - | - | - | - | - | - | - | - | - | - | | 50 |
| 2 | 1 | - | 1 | - | x | x | x | x | x | | 51 |
| 16 | 6 | - | 10 | 4 | 19,039 | 16,468 | 2,571 | 718 | - | | 52 |
| 2 | 1 | 1 | 1 | - | x | x | x | x | x | | 53 |
| 5 | 3 | - | 2 | - | x | x | x | x | x | | 54 |
| - | - | - | - | - | - | - | - | - | - | | 55 |
| 2 | 1 | - | 1 | - | x | x | x | x | x | | 56 |
| 15 | 6 | - | 9 | 1 | 5,913 | - | 5,913 | 387 | 349 | | 57 |
| 138 | 35 | 15 | 103 | 72 | 238,617 | - | 238,617 | - | 2,400 | | 58 |
| 23 | 16 | - | 7 | 1 | 17,237 | - | 17,237 | 9,221 | 216 | | 59 |
| 163 | 104 | 23 | 59 | 26 | x | x | x | x | x | | 60 |
| 1 | 1 | - | - | - | x | x | x | x | x | | 61 |

第3表 市町村別産業中分類別統計表

| 産業分類別 | 商 店 数 | | | | | | | | |
|---------------------|-----------|-----------|-----------|-----------|------------|------------|------------|------------|------------|
| | 計 | 従業者規模別 | | | | | | | |
| | | 2人 以下 | 3~ 4人 | 5~ 9人 | 10~ 19人 | 20~ 29人 | 30~ 49人 | 50~ 99人 | 100人 以上 |
| 363 舟形町計 | 35 | 17 | 11 | 5 | 2 | - | - | - | - |
| 50 各種商品卸売業 | - | - | - | - | - | - | - | - | - |
| 51 繊維・衣服等卸売業 | - | - | - | - | - | - | - | - | - |
| 52 飲食料品卸売業 | 2 | 1 | - | 1 | - | - | - | - | - |
| 53 建築材料、鉱物・金属材料等卸売業 | 3 | 1 | 2 | - | - | - | - | - | - |
| 54 機械器具卸売業 | - | - | - | - | - | - | - | - | - |
| 55 その他の卸売業 | - | - | - | - | - | - | - | - | - |
| 56 各種商品小売業 | 1 | 1 | - | - | - | - | - | - | - |
| 57 織物・衣服・身の回り品小売業 | 3 | 2 | 1 | - | - | - | - | - | - |
| 58 飲食料品小売業 | 12 | 7 | 4 | 1 | - | - | - | - | - |
| 59 機械器具小売業 | 4 | 3 | 1 | - | - | - | - | - | - |
| 60 その他の小売業 | 10 | 2 | 3 | 3 | 2 | - | - | - | - |
| 61 無店舗小売業 | - | - | - | - | - | - | - | - | - |
| 364 真室川町計 | 86 | 44 | 17 | 17 | 6 | - | 2 | - | - |
| 50 各種商品卸売業 | - | - | - | - | - | - | - | - | - |
| 51 繊維・衣服等卸売業 | - | - | - | - | - | - | - | - | - |
| 52 飲食料品卸売業 | 1 | 1 | - | - | - | - | - | - | - |
| 53 建築材料、鉱物・金属材料等卸売業 | 3 | 2 | - | 1 | - | - | - | - | - |
| 54 機械器具卸売業 | 2 | - | - | 2 | - | - | - | - | - |
| 55 その他の卸売業 | - | - | - | - | - | - | - | - | - |
| 56 各種商品小売業 | - | - | - | - | - | - | - | - | - |
| 57 織物・衣服・身の回り品小売業 | 5 | 2 | 3 | - | - | - | - | - | - |
| 58 飲食料品小売業 | 35 | 21 | 7 | 4 | 1 | - | 2 | - | - |
| 59 機械器具小売業 | 6 | 2 | 3 | 1 | - | - | - | - | - |
| 60 その他の小売業 | 31 | 14 | 4 | 8 | 5 | - | - | - | - |
| 61 無店舗小売業 | 3 | 2 | - | 1 | - | - | - | - | - |
| 365 大蔵村計 | 45 | 25 | 12 | 6 | 1 | 1 | - | - | - |
| 50 各種商品卸売業 | - | - | - | - | - | - | - | - | - |
| 51 繊維・衣服等卸売業 | - | - | - | - | - | - | - | - | - |
| 52 飲食料品卸売業 | - | - | - | - | - | - | - | - | - |
| 53 建築材料、鉱物・金属材料等卸売業 | 2 | 1 | 1 | - | - | - | - | - | - |
| 54 機械器具卸売業 | - | - | - | - | - | - | - | - | - |
| 55 その他の卸売業 | 2 | 2 | - | - | - | - | - | - | - |
| 56 各種商品小売業 | - | - | - | - | - | - | - | - | - |
| 57 織物・衣服・身の回り品小売業 | 1 | - | 1 | - | - | - | - | - | - |
| 58 飲食料品小売業 | 22 | 16 | 5 | 1 | - | - | - | - | - |
| 59 機械器具小売業 | 3 | - | 1 | 2 | - | - | - | - | - |
| 60 その他の小売業 | 15 | 6 | 4 | 3 | 1 | 1 | - | - | - |
| 61 無店舗小売業 | - | - | - | - | - | - | - | - | - |
| 366 鮭川村計 | 31 | 18 | 8 | 3 | 1 | 1 | - | - | - |
| 50 各種商品卸売業 | - | - | - | - | - | - | - | - | - |
| 51 繊維・衣服等卸売業 | - | - | - | - | - | - | - | - | - |
| 52 飲食料品卸売業 | - | - | - | - | - | - | - | - | - |
| 53 建築材料、鉱物・金属材料等卸売業 | - | - | - | - | - | - | - | - | - |
| 54 機械器具卸売業 | - | - | - | - | - | - | - | - | - |
| 55 その他の卸売業 | - | - | - | - | - | - | - | - | - |
| 56 各種商品小売業 | - | - | - | - | - | - | - | - | - |
| 57 織物・衣服・身の回り品小売業 | 2 | 2 | - | - | - | - | - | - | - |
| 58 飲食料品小売業 | 17 | 13 | 3 | 1 | - | - | - | - | - |
| 59 機械器具小売業 | 4 | 1 | 3 | - | - | - | - | - | - |
| 60 その他の小売業 | 8 | 2 | 2 | 2 | 1 | 1 | - | - | - |
| 61 無店舗小売業 | - | - | - | - | - | - | - | - | - |
| 367 戸沢村計 | 41 | 22 | 13 | 6 | - | - | - | - | - |
| 50 各種商品卸売業 | - | - | - | - | - | - | - | - | - |
| 51 繊維・衣服等卸売業 | - | - | - | - | - | - | - | - | - |
| 52 飲食料品卸売業 | 3 | 2 | 1 | - | - | - | - | - | - |
| 53 建築材料、鉱物・金属材料等卸売業 | 1 | 1 | - | - | - | - | - | - | - |
| 54 機械器具卸売業 | - | - | - | - | - | - | - | - | - |
| 55 その他の卸売業 | - | - | - | - | - | - | - | - | - |
| 56 各種商品小売業 | - | - | - | - | - | - | - | - | - |
| 57 織物・衣服・身の回り品小売業 | - | - | - | - | - | - | - | - | - |
| 58 飲食料品小売業 | 25 | 17 | 6 | 2 | - | - | - | - | - |
| 59 機械器具小売業 | 3 | - | 2 | 1 | - | - | - | - | - |
| 60 その他の小売業 | 9 | 2 | 4 | 3 | - | - | - | - | - |
| 61 無店舗小売業 | - | - | - | - | - | - | - | - | - |

第3表 市町村別産業中分類別統計表

| 計 (人) | 従業者数 | | | | 年間商品販売額(万円) | | | その他の 収入額 (万円) | 売場面積 (㎡) | 市 町 村 | 産 業 分 類 |
|----------|---------------|----|---------------|----|-------------|--------|---------|---------------------|-------------|-------------|------------------|
| | 男(人) | | 女(人) | | 計 | 卸売額 | 小売額 | | | | |
| | パート・ アルバイト | | パート・ アルバイト | | | | | | | | |
| 130 | 79 | 20 | 51 | 16 | 241,382 | 26,941 | 214,441 | 4,950 | 1,652 | 舟形町 | |
| - | - | - | - | - | - | - | - | - | - | | 50 |
| - | - | - | - | - | - | - | - | - | - | | 51 |
| 9 | 5 | - | 4 | - | x | x | x | x | x | | 52 |
| 7 | 4 | - | 3 | - | 6,577 | 6,483 | 94 | - | - | | 53 |
| - | - | - | - | - | - | - | - | - | - | | 54 |
| - | - | - | - | - | - | - | - | - | - | | 55 |
| 1 | - | - | 1 | - | x | x | x | x | x | | 56 |
| 7 | 3 | - | 4 | 3 | 3,740 | - | 3,740 | - | 198 | | 57 |
| 31 | 13 | 1 | 18 | 5 | 34,266 | - | 34,266 | 300 | 458 | | 58 |
| 6 | 5 | 1 | 1 | - | 1,303 | - | 1,303 | 1,193 | - | | 59 |
| 69 | 49 | 18 | 20 | 8 | x | x | x | x | x | | 60 |
| - | - | - | - | - | - | - | - | - | - | | 61 |
| 391 | 185 | 31 | 206 | 98 | 682,369 | 87,250 | 595,119 | 52,410 | 7,816 | 真室川町 | |
| - | - | - | - | - | - | - | - | - | - | | 50 |
| - | - | - | - | - | - | - | - | - | - | | 51 |
| 2 | 1 | - | 1 | - | x | x | x | x | x | | 52 |
| 11 | 10 | 2 | 1 | - | 3,006 | 3,006 | - | - | - | | 53 |
| 14 | 10 | 3 | 4 | - | x | x | x | x | x | | 54 |
| - | - | - | - | - | - | - | - | - | - | | 55 |
| - | - | - | - | - | - | - | - | - | - | | 56 |
| 15 | 8 | - | 7 | - | x | x | x | x | x | | 57 |
| 171 | 59 | 15 | 112 | 78 | 248,574 | 3 | 248,571 | 2,858 | 2,500 | | 58 |
| 20 | 13 | 1 | 7 | - | 13,567 | - | 13,567 | 7,479 | 130 | | 59 |
| 151 | 77 | 10 | 74 | 20 | 324,873 | 1,498 | 323,375 | 29,772 | 4,866 | | 60 |
| 7 | 7 | - | - | - | x | x | x | x | x | | 61 |
| 156 | 95 | 21 | 61 | 10 | 151,843 | 8,033 | 143,810 | 42,099 | 3,223 | 大蔵村 | |
| - | - | - | - | - | - | - | - | - | - | | 50 |
| - | - | - | - | - | - | - | - | - | - | | 51 |
| - | - | - | - | - | - | - | - | - | - | | 52 |
| 4 | 2 | - | 2 | - | x | x | x | x | x | | 53 |
| - | - | - | - | - | - | - | - | - | - | | 54 |
| 2 | 2 | - | - | - | x | x | x | x | x | | 55 |
| - | - | - | - | - | - | - | - | - | - | | 56 |
| 3 | 1 | - | 2 | - | x | x | x | x | x | | 57 |
| 47 | 25 | 1 | 22 | 1 | 33,964 | 1,598 | 32,366 | 300 | 193 | | 58 |
| 15 | 11 | - | 4 | - | 14,598 | 352 | 14,246 | 10,122 | 2,640 | | 59 |
| 85 | 54 | 20 | 31 | 9 | x | x | x | x | x | | 60 |
| - | - | - | - | - | - | - | - | - | - | | 61 |
| 110 | 68 | 15 | 42 | 13 | 175,588 | - | 175,588 | 6,273 | 363 | 鮭川村 | |
| - | - | - | - | - | - | - | - | - | - | | 50 |
| - | - | - | - | - | - | - | - | - | - | | 51 |
| - | - | - | - | - | - | - | - | - | - | | 52 |
| - | - | - | - | - | - | - | - | - | - | | 53 |
| - | - | - | - | - | - | - | - | - | - | | 54 |
| - | - | - | - | - | - | - | - | - | - | | 55 |
| - | - | - | - | - | - | - | - | - | - | | 56 |
| 4 | 2 | - | 2 | - | x | x | x | x | x | | 57 |
| 36 | 16 | 1 | 20 | 4 | 21,905 | - | 21,905 | 398 | - | | 58 |
| 11 | 8 | - | 3 | 1 | 13,414 | - | 13,414 | - | - | | 59 |
| 59 | 42 | 14 | 17 | 8 | x | x | x | x | x | | 60 |
| - | - | - | - | - | - | - | - | - | - | | 61 |
| 121 | 61 | 9 | 60 | 24 | 189,529 | 13,403 | 176,126 | 8,822 | 1,784 | 戸沢村 | |
| - | - | - | - | - | - | - | - | - | - | | 50 |
| - | - | - | - | - | - | - | - | - | - | | 51 |
| 6 | 6 | - | - | - | x | x | x | x | x | | 52 |
| 1 | 1 | - | - | - | x | x | x | x | x | | 53 |
| - | - | - | - | - | - | - | - | - | - | | 54 |
| - | - | - | - | - | - | - | - | - | - | | 55 |
| - | - | - | - | - | - | - | - | - | - | | 56 |
| - | - | - | - | - | - | - | - | - | - | | 57 |
| 61 | 20 | 2 | 41 | 16 | 61,564 | - | 61,564 | - | 863 | | 58 |
| 12 | 10 | 1 | 2 | - | 8,792 | - | 8,792 | 1,698 | 66 | | 59 |
| 41 | 24 | 6 | 17 | 8 | 105,770 | - | 105,770 | 7,124 | 855 | | 60 |
| - | - | - | - | - | - | - | - | - | - | | 61 |

第3表 市町村別産業中分類別統計表

| 産業分類別 | 商 店 数 | | | | | | | | |
|---------------------|--------------|--------------|------------|------------|------------|------------|------------|------------|------------|
| | 計 | 従業者規模別 | | | | | | | |
| | | 2人 以下 | 3～ 4人 | 5～ 9人 | 10～ 19人 | 20～ 29人 | 30～ 49人 | 50～ 99人 | 100人 以上 |
| 置賜地域計 | 2,371 | 1,008 | 528 | 446 | 274 | 65 | 33 | 14 | 3 |
| 50 各種商品卸売業 | 1 | - | 1 | - | - | - | - | - | - |
| 51 繊維・衣服等卸売業 | 31 | 14 | 9 | 4 | 3 | 1 | - | - | - |
| 52 飲食料品卸売業 | 113 | 33 | 27 | 25 | 18 | 4 | 3 | 1 | 2 |
| 53 建築材料、鉱物・金属材料等卸売業 | 99 | 31 | 18 | 33 | 10 | 3 | 3 | 1 | - |
| 54 機械器具卸売業 | 89 | 19 | 23 | 31 | 12 | 4 | - | - | - |
| 55 その他の卸売業 | 67 | 31 | 15 | 9 | 7 | 4 | 1 | - | - |
| 56 各種商品小売業 | 6 | 1 | 1 | 1 | - | - | - | 2 | 1 |
| 57 織物・衣服・身の回り品小売業 | 190 | 103 | 47 | 32 | 5 | 3 | - | - | - |
| 58 飲食料品小売業 | 639 | 302 | 119 | 83 | 91 | 18 | 18 | 8 | - |
| 59 機械器具小売業 | 287 | 114 | 75 | 45 | 43 | 10 | - | - | - |
| 60 その他の小売業 | 781 | 310 | 186 | 177 | 83 | 17 | 7 | 1 | - |
| 61 無店舗小売業 | 68 | 50 | 7 | 6 | 2 | 1 | 1 | 1 | - |
| 202 米沢市計 | 968 | 343 | 224 | 193 | 139 | 42 | 16 | 9 | 2 |
| 50 各種商品卸売業 | 1 | - | 1 | - | - | - | - | - | - |
| 51 繊維・衣服等卸売業 | 29 | 12 | 9 | 4 | 3 | 1 | - | - | - |
| 52 飲食料品卸売業 | 42 | 10 | 8 | 8 | 9 | 3 | 2 | 1 | 1 |
| 53 建築材料、鉱物・金属材料等卸売業 | 42 | 12 | 7 | 15 | 2 | 2 | 3 | 1 | - |
| 54 機械器具卸売業 | 60 | 12 | 15 | 22 | 9 | 2 | - | - | - |
| 55 その他の卸売業 | 43 | 17 | 10 | 5 | 7 | 3 | 1 | - | - |
| 56 各種商品小売業 | 4 | - | - | 1 | - | - | - | 2 | 1 |
| 57 織物・衣服・身の回り品小売業 | 78 | 32 | 20 | 19 | 4 | 3 | - | - | - |
| 58 飲食料品小売業 | 227 | 82 | 45 | 33 | 47 | 11 | 6 | 3 | - |
| 59 機械器具小売業 | 120 | 45 | 37 | 14 | 16 | 8 | - | - | - |
| 60 その他の小売業 | 300 | 107 | 70 | 70 | 40 | 8 | 4 | 1 | - |
| 61 無店舗小売業 | 22 | 14 | 2 | 2 | 2 | 1 | - | 1 | - |
| 209 長井市計 | 337 | 149 | 67 | 69 | 37 | 4 | 8 | 2 | 1 |
| 50 各種商品卸売業 | - | - | - | - | - | - | - | - | - |
| 51 繊維・衣服等卸売業 | 1 | 1 | - | - | - | - | - | - | - |
| 52 飲食料品卸売業 | 25 | 11 | 7 | 3 | 2 | - | 1 | - | 1 |
| 53 建築材料、鉱物・金属材料等卸売業 | 18 | 2 | 4 | 8 | 3 | 1 | - | - | - |
| 54 機械器具卸売業 | 9 | 1 | 1 | 7 | - | - | - | - | - |
| 55 その他の卸売業 | 11 | 7 | 2 | 1 | - | 1 | - | - | - |
| 56 各種商品小売業 | - | - | - | - | - | - | - | - | - |
| 57 織物・衣服・身の回り品小売業 | 26 | 14 | 9 | 2 | 1 | - | - | - | - |
| 58 飲食料品小売業 | 80 | 43 | 11 | 9 | 10 | 1 | 4 | 2 | - |
| 59 機械器具小売業 | 48 | 16 | 8 | 11 | 13 | - | - | - | - |
| 60 その他の小売業 | 112 | 48 | 25 | 28 | 8 | 1 | 2 | - | - |
| 61 無店舗小売業 | 7 | 6 | - | - | - | - | 1 | - | - |
| 213 南陽市計 | 390 | 180 | 80 | 77 | 42 | 4 | 5 | 2 | - |
| 50 各種商品卸売業 | - | - | - | - | - | - | - | - | - |
| 51 繊維・衣服等卸売業 | - | - | - | - | - | - | - | - | - |
| 52 飲食料品卸売業 | 17 | 1 | 5 | 9 | 2 | - | - | - | - |
| 53 建築材料、鉱物・金属材料等卸売業 | 13 | 4 | 2 | 5 | 2 | - | - | - | - |
| 54 機械器具卸売業 | 8 | - | 4 | 1 | 3 | - | - | - | - |
| 55 その他の卸売業 | 7 | 4 | 1 | 2 | - | - | - | - | - |
| 56 各種商品小売業 | 1 | 1 | - | - | - | - | - | - | - |
| 57 織物・衣服・身の回り品小売業 | 41 | 25 | 8 | 8 | - | - | - | - | - |
| 58 飲食料品小売業 | 112 | 59 | 22 | 12 | 13 | - | 4 | 2 | - |
| 59 機械器具小売業 | 44 | 20 | 8 | 8 | 8 | - | - | - | - |
| 60 その他の小売業 | 130 | 52 | 30 | 29 | 14 | 4 | 1 | - | - |
| 61 無店舗小売業 | 17 | 14 | - | 3 | - | - | - | - | - |
| 381 高畠町計 | 243 | 114 | 56 | 42 | 24 | 6 | 1 | - | - |
| 50 各種商品卸売業 | - | - | - | - | - | - | - | - | - |
| 51 繊維・衣服等卸売業 | 1 | 1 | - | - | - | - | - | - | - |
| 52 飲食料品卸売業 | 13 | 3 | 3 | 2 | 5 | - | - | - | - |
| 53 建築材料、鉱物・金属材料等卸売業 | 12 | 5 | 2 | 2 | 3 | - | - | - | - |
| 54 機械器具卸売業 | 9 | 3 | 3 | 1 | - | 2 | - | - | - |
| 55 その他の卸売業 | 3 | 1 | 2 | - | - | - | - | - | - |
| 56 各種商品小売業 | - | - | - | - | - | - | - | - | - |
| 57 織物・衣服・身の回り品小売業 | 11 | 7 | 3 | 1 | - | - | - | - | - |
| 58 飲食料品小売業 | 77 | 40 | 15 | 11 | 8 | 2 | 1 | - | - |
| 59 機械器具小売業 | 28 | 11 | 8 | 6 | 2 | 1 | - | - | - |
| 60 その他の小売業 | 82 | 38 | 19 | 18 | 6 | 1 | - | - | - |
| 61 無店舗小売業 | 7 | 5 | 1 | 1 | - | - | - | - | - |

第3表 市町村別産業中分類別統計表

| 従業者数 | | | | | 年間商品販売額(万円) | | | その他の収入額 (万円) | 売場面積 (㎡) | 市町村 | 産業分類 |
|----------|---------------|-------|---------------|-------|-------------|------------|------------|-----------------|-------------|------|------|
| 計 (人) | 男(人) | | 女(人) | | 計 | 卸売額 | 小売額 | | | | |
| | パート・ アルバイト | | パート・ アルバイト | | | | | | | | |
| 14,096 | 7,133 | 1,631 | 6,963 | 3,800 | 33,089,255 | 12,348,609 | 20,740,646 | 1,362,787 | 272,157 | 置賜地域 | |
| 3 | 2 | - | 1 | - | x | x | x | x | x | 50 | |
| 159 | 74 | 7 | 85 | 14 | x | x | x | x | x | 51 | |
| 1,140 | 568 | 116 | 572 | 280 | 3,914,625 | 3,774,818 | 139,807 | 54,641 | - | 52 | |
| 679 | 498 | 20 | 181 | 23 | 3,106,386 | 3,048,024 | 58,362 | 154,543 | - | 53 | |
| 566 | 419 | 10 | 147 | 35 | 2,519,122 | 2,473,847 | 45,275 | 243,145 | - | 54 | |
| 374 | 205 | 20 | 169 | 72 | 2,295,356 | 2,283,820 | 11,536 | 2,976 | - | 55 | |
| 260 | 62 | 32 | 198 | 163 | 680,598 | - | 680,598 | - | 22,913 | 56 | |
| 671 | 202 | 21 | 469 | 239 | 910,650 | 39,608 | 871,042 | 2,776 | 29,073 | 57 | |
| 4,395 | 1,704 | 666 | 2,691 | 1,867 | 6,715,779 | 49,868 | 6,665,911 | 60,583 | 67,123 | 58 | |
| 1,565 | 1,152 | 81 | 413 | 82 | 3,744,968 | 134,775 | 3,610,193 | 694,348 | 23,755 | 59 | |
| 4,016 | 2,090 | 643 | 1,926 | 976 | 8,341,522 | 111,112 | 8,230,410 | 141,794 | 129,293 | 60 | |
| 268 | 157 | 15 | 111 | 49 | 435,455 | 16,225 | 419,230 | 1,965 | - | 61 | |
| 6,974 | 3,481 | 890 | 3,493 | 2,012 | 18,322,892 | 8,313,378 | 10,009,514 | 771,170 | 147,035 | 米沢市 | |
| 3 | 2 | - | 1 | - | x | x | x | x | x | 50 | |
| 155 | 73 | 7 | 82 | 13 | 393,281 | 385,166 | 8,115 | 6,011 | - | 51 | |
| 611 | 271 | 50 | 340 | 163 | 2,121,360 | 2,081,729 | 39,631 | 41,250 | - | 52 | |
| 368 | 268 | 10 | 100 | 11 | 1,929,018 | 1,917,708 | 11,310 | 115,788 | - | 53 | |
| 375 | 264 | 8 | 111 | 32 | 1,612,318 | 1,599,437 | 12,881 | 182,295 | - | 54 | |
| 288 | 151 | 17 | 137 | 68 | x | x | x | x | x | 55 | |
| 256 | 58 | 31 | 198 | 163 | 674,768 | - | 674,768 | - | 22,781 | 56 | |
| 360 | 109 | 17 | 251 | 144 | 587,107 | 39,581 | 547,526 | 1,769 | 15,562 | 57 | |
| 1,921 | 760 | 368 | 1,161 | 855 | 2,878,665 | 23,098 | 2,855,567 | 40,601 | 29,815 | 58 | |
| 726 | 545 | 49 | 181 | 45 | 1,927,146 | 74,477 | 1,852,669 | 322,155 | 13,508 | 59 | |
| 1,763 | 910 | 325 | 853 | 473 | 3,844,381 | 69,252 | 3,775,129 | 60,163 | 65,369 | 60 | |
| 148 | 70 | 8 | 78 | 45 | 238,365 | 15,103 | 223,262 | - | - | 61 | |
| 2,064 | 1,097 | 212 | 967 | 529 | 4,857,450 | 1,712,173 | 3,145,277 | 177,894 | 39,454 | 長井市 | |
| - | - | - | - | - | - | - | - | - | - | 50 | |
| 2 | 1 | - | 1 | - | x | x | x | x | x | 51 | |
| 255 | 114 | 43 | 141 | 85 | 839,755 | 807,268 | 32,487 | 203 | - | 52 | |
| 137 | 103 | 6 | 34 | 2 | 592,211 | 582,313 | 9,898 | 15,533 | - | 53 | |
| 53 | 41 | 2 | 12 | 2 | 212,086 | 196,699 | 15,387 | 5,981 | - | 54 | |
| 49 | 31 | 3 | 18 | 3 | x | x | x | x | x | 55 | |
| - | - | - | - | - | - | - | - | - | - | 56 | |
| 89 | 24 | - | 65 | 29 | 127,588 | 27 | 127,561 | 131 | 4,507 | 57 | |
| 601 | 237 | 86 | 364 | 288 | 1,071,352 | 3,540 | 1,067,812 | 3,093 | 10,909 | 58 | |
| 302 | 227 | 10 | 75 | 13 | 710,171 | 10,104 | 700,067 | 134,244 | 3,875 | 59 | |
| 538 | 292 | 61 | 246 | 107 | 1,158,217 | 15,346 | 1,142,871 | 16,856 | 20,163 | 60 | |
| 38 | 27 | 1 | 11 | - | 48,498 | - | 48,498 | 20 | - | 61 | |
| 2,065 | 1,030 | 231 | 1,035 | 568 | 4,239,218 | 850,078 | 3,389,140 | 158,216 | 41,276 | 南陽市 | |
| - | - | - | - | - | - | - | - | - | - | 50 | |
| - | - | - | - | - | - | - | - | - | - | 51 | |
| 114 | 69 | 8 | 45 | 12 | 311,213 | 265,748 | 45,465 | 7,844 | - | 52 | |
| 68 | 48 | 3 | 20 | 5 | 218,890 | 217,687 | 1,203 | 3,062 | - | 53 | |
| 57 | 43 | - | 14 | - | 295,938 | 279,519 | 16,419 | 8,296 | - | 54 | |
| 21 | 13 | - | 8 | - | 47,156 | 44,977 | 2,179 | - | - | 55 | |
| 1 | 1 | - | - | - | x | x | x | x | x | 56 | |
| 123 | 32 | 3 | 91 | 55 | 138,842 | - | 138,842 | 675 | 6,413 | 57 | |
| 728 | 261 | 89 | 467 | 322 | 1,277,937 | 9,573 | 1,268,364 | 2,733 | 12,126 | 58 | |
| 234 | 172 | 10 | 62 | 9 | 589,138 | 22,542 | 566,596 | 102,983 | 2,075 | 59 | |
| 678 | 361 | 115 | 317 | 162 | x | x | x | x | x | 60 | |
| 41 | 30 | 3 | 11 | 3 | 115,661 | - | 115,661 | 1,173 | - | 61 | |
| 1,139 | 634 | 108 | 505 | 231 | 2,731,634 | 1,280,455 | 1,451,179 | 146,905 | 15,209 | 高畠町 | |
| - | - | - | - | - | - | - | - | - | - | 50 | |
| 2 | - | - | 2 | 1 | x | x | x | x | x | 51 | |
| 87 | 63 | 7 | 24 | 13 | 546,280 | 529,250 | 17,030 | 408 | - | 52 | |
| 68 | 54 | - | 14 | 2 | 308,181 | 273,222 | 34,959 | 16,541 | - | 53 | |
| 78 | 69 | - | 9 | 1 | 392,601 | 392,522 | 79 | 46,573 | - | 54 | |
| 8 | 5 | - | 3 | - | x | x | x | x | x | 55 | |
| - | - | - | - | - | - | - | - | - | - | 56 | |
| 26 | 11 | - | 15 | 1 | 13,045 | - | 13,045 | - | 267 | 57 | |
| 379 | 157 | 54 | 222 | 134 | 462,635 | 5,584 | 457,051 | 1,833 | 3,358 | 58 | |
| 128 | 82 | 6 | 46 | 6 | 198,064 | 27,407 | 170,657 | 69,394 | 2,627 | 59 | |
| 349 | 183 | 39 | 166 | 72 | 759,017 | 5,957 | 753,060 | 11,429 | 8,957 | 60 | |
| 14 | 10 | 2 | 4 | 1 | 6,178 | 1,047 | 5,131 | 727 | - | 61 | |

第3表 市町村別産業中分類別統計表

| 産業分類別 | 商 店 数 | | | | | | | | |
|----------------------|--------------|--------------|------------|------------|------------|------------|------------|------------|------------|
| | 計 | 従業者規模別 | | | | | | | |
| | | 2人 以下 | 3～ 4人 | 5～ 9人 | 10～ 19人 | 20～ 29人 | 30～ 49人 | 50～ 99人 | 100人 以上 |
| 382 川西町計 | 153 | 82 | 31 | 25 | 10 | 4 | 1 | - | - |
| 50 各種商品卸売業 | - | - | - | - | - | - | - | - | - |
| 51 繊維・衣服等卸売業 | - | - | - | - | - | - | - | - | - |
| 52 飲食料品卸売業 | 7 | 3 | 1 | 2 | - | 1 | - | - | - |
| 53 建築材料, 鉱物・金属材料等卸売業 | 8 | 6 | 1 | 1 | - | - | - | - | - |
| 54 機械器具卸売業 | - | - | - | - | - | - | - | - | - |
| 55 その他の卸売業 | 1 | 1 | - | - | - | - | - | - | - |
| 56 各種商品小売業 | - | - | - | - | - | - | - | - | - |
| 57 織物・衣服・身の回り品小売業 | 11 | 7 | 3 | 1 | - | - | - | - | - |
| 58 飲食料品小売業 | 45 | 28 | 5 | 7 | 3 | 1 | 1 | - | - |
| 59 機械器具小売業 | 14 | 7 | 3 | 2 | 1 | 1 | - | - | - |
| 60 その他の小売業 | 63 | 27 | 17 | 12 | 6 | 1 | - | - | - |
| 61 無店舗小売業 | 4 | 3 | 1 | - | - | - | - | - | - |
| 401 小国町計 | 82 | 41 | 19 | 12 | 7 | 3 | - | - | - |
| 50 各種商品卸売業 | - | - | - | - | - | - | - | - | - |
| 51 繊維・衣服等卸売業 | - | - | - | - | - | - | - | - | - |
| 52 飲食料品卸売業 | 1 | 1 | - | - | - | - | - | - | - |
| 53 建築材料, 鉱物・金属材料等卸売業 | 3 | 1 | 1 | 1 | - | - | - | - | - |
| 54 機械器具卸売業 | 1 | 1 | - | - | - | - | - | - | - |
| 55 その他の卸売業 | - | - | - | - | - | - | - | - | - |
| 56 各種商品小売業 | - | - | - | - | - | - | - | - | - |
| 57 織物・衣服・身の回り品小売業 | 4 | 3 | 1 | - | - | - | - | - | - |
| 58 飲食料品小売業 | 35 | 17 | 8 | 4 | 4 | 2 | - | - | - |
| 59 機械器具小売業 | 6 | 1 | 3 | 1 | 1 | - | - | - | - |
| 60 その他の小売業 | 30 | 15 | 6 | 6 | 2 | 1 | - | - | - |
| 61 無店舗小売業 | 2 | 2 | - | - | - | - | - | - | - |
| 402 白鷹町計 | 134 | 69 | 33 | 18 | 11 | 1 | 1 | 1 | - |
| 50 各種商品卸売業 | - | - | - | - | - | - | - | - | - |
| 51 繊維・衣服等卸売業 | - | - | - | - | - | - | - | - | - |
| 52 飲食料品卸売業 | 5 | 4 | - | 1 | - | - | - | - | - |
| 53 建築材料, 鉱物・金属材料等卸売業 | 2 | 1 | 1 | - | - | - | - | - | - |
| 54 機械器具卸売業 | 1 | 1 | - | - | - | - | - | - | - |
| 55 その他の卸売業 | 1 | 1 | - | - | - | - | - | - | - |
| 56 各種商品小売業 | 1 | - | 1 | - | - | - | - | - | - |
| 57 織物・衣服・身の回り品小売業 | 15 | 12 | 2 | 1 | - | - | - | - | - |
| 58 飲食料品小売業 | 37 | 18 | 10 | 3 | 4 | - | 1 | 1 | - |
| 59 機械器具小売業 | 19 | 11 | 4 | 2 | 2 | - | - | - | - |
| 60 その他の小売業 | 48 | 17 | 14 | 11 | 5 | 1 | - | - | - |
| 61 無店舗小売業 | 5 | 4 | 1 | - | - | - | - | - | - |
| 403 飯豊町計 | 64 | 30 | 18 | 10 | 4 | 1 | 1 | - | - |
| 50 各種商品卸売業 | - | - | - | - | - | - | - | - | - |
| 51 繊維・衣服等卸売業 | - | - | - | - | - | - | - | - | - |
| 52 飲食料品卸売業 | 3 | - | 3 | - | - | - | - | - | - |
| 53 建築材料, 鉱物・金属材料等卸売業 | 1 | - | - | 1 | - | - | - | - | - |
| 54 機械器具卸売業 | 1 | 1 | - | - | - | - | - | - | - |
| 55 その他の卸売業 | 1 | - | - | 1 | - | - | - | - | - |
| 56 各種商品小売業 | - | - | - | - | - | - | - | - | - |
| 57 織物・衣服・身の回り品小売業 | 4 | 3 | 1 | - | - | - | - | - | - |
| 58 飲食料品小売業 | 26 | 15 | 3 | 4 | 2 | 1 | 1 | - | - |
| 59 機械器具小売業 | 8 | 3 | 4 | 1 | - | - | - | - | - |
| 60 その他の小売業 | 16 | 6 | 5 | 3 | 2 | - | - | - | - |
| 61 無店舗小売業 | 4 | 2 | 2 | - | - | - | - | - | - |
| 庄内地域計 | 3,364 | 1,486 | 707 | 689 | 310 | 92 | 52 | 23 | 5 |
| 50 各種商品卸売業 | 5 | 1 | 1 | 2 | 1 | - | - | - | - |
| 51 繊維・衣服等卸売業 | 12 | 7 | 1 | 2 | 2 | - | - | - | - |
| 52 飲食料品卸売業 | 194 | 58 | 44 | 45 | 25 | 11 | 8 | 3 | - |
| 53 建築材料, 鉱物・金属材料等卸売業 | 183 | 53 | 44 | 49 | 25 | 7 | 5 | - | - |
| 54 機械器具卸売業 | 191 | 51 | 39 | 61 | 27 | 10 | 3 | - | - |
| 55 その他の卸売業 | 122 | 39 | 31 | 29 | 17 | 6 | - | - | - |
| 56 各種商品小売業 | 12 | - | 1 | 4 | 3 | - | - | 2 | 2 |
| 57 織物・衣服・身の回り品小売業 | 306 | 157 | 69 | 65 | 10 | 2 | 2 | 1 | - |
| 58 飲食料品小売業 | 870 | 472 | 144 | 109 | 96 | 16 | 18 | 12 | 3 |
| 59 機械器具小売業 | 403 | 192 | 87 | 65 | 36 | 22 | 1 | - | - |
| 60 その他の小売業 | 959 | 409 | 224 | 232 | 58 | 17 | 14 | 5 | - |
| 61 無店舗小売業 | 107 | 47 | 22 | 26 | 10 | 1 | 1 | - | - |

第3表 市町村別産業中分類別統計表

| 計 (人) | 従業者数 | | | | 年間商品販売額(万円) | | | その他の 収入額 (万円) | 売場面積 (㎡) | 市 町 村 | 産 業 分 類 |
|----------|---------------|-------|---------------|-------|-------------|------------|------------|---------------------|-------------|-------------|------------------|
| | 男(人) | | 女(人) | | 計 | 卸売額 | 小売額 | | | | |
| | パート・ アルバイト | | パート・ アルバイト | | | | | | | | |
| 644 | 336 | 70 | 308 | 152 | 1,085,442 | 77,707 | 1,007,735 | 52,427 | 8,808 | 川西町 | |
| - | - | - | - | - | - | - | - | - | - | | 50 |
| - | - | - | - | - | - | - | - | - | - | | 51 |
| 45 | 31 | 7 | 14 | 6 | x | x | x | x | x | | 52 |
| 17 | 11 | - | 6 | 1 | 17,781 | 17,472 | 309 | 19 | - | | 53 |
| - | - | - | - | - | - | - | - | - | - | | 54 |
| 1 | - | - | 1 | - | x | x | x | x | x | | 55 |
| - | - | - | - | - | - | - | - | - | - | | 56 |
| 26 | 9 | 1 | 17 | 5 | 15,668 | - | 15,668 | - | 640 | | 57 |
| 210 | 91 | 24 | 119 | 76 | 297,423 | 1,633 | 295,790 | 2,388 | 2,700 | | 58 |
| 63 | 43 | 2 | 20 | 3 | 134,912 | - | 134,912 | 32,056 | 278 | | 59 |
| 275 | 144 | 36 | 131 | 61 | x | x | x | x | x | | 60 |
| 7 | 7 | - | - | - | x | x | x | x | x | | 61 |
| 351 | 143 | 27 | 208 | 88 | 482,818 | 21,715 | 461,103 | 10,357 | 5,359 | 小国町 | |
| - | - | - | - | - | - | - | - | - | - | | 50 |
| - | - | - | - | - | - | - | - | - | - | | 51 |
| 2 | 1 | - | 1 | - | x | x | x | x | x | | 52 |
| 11 | 7 | 1 | 4 | 1 | 16,362 | 15,679 | 683 | 200 | - | | 53 |
| 1 | - | - | 1 | - | x | x | x | x | x | | 54 |
| - | - | - | - | - | - | - | - | - | - | | 55 |
| - | - | - | - | - | - | - | - | - | - | | 56 |
| 9 | 2 | - | 7 | 2 | 6,353 | - | 6,353 | - | 219 | | 57 |
| 180 | 59 | 6 | 121 | 52 | 215,019 | 632 | 214,387 | 5,574 | 2,549 | | 58 |
| 26 | 20 | 1 | 6 | - | 21,365 | 115 | 21,250 | 1,485 | 35 | | 59 |
| 120 | 54 | 19 | 66 | 33 | x | x | x | x | x | | 60 |
| 2 | - | - | 2 | - | x | x | x | x | x | | 61 |
| 571 | 268 | 67 | 303 | 161 | 942,697 | 36,318 | 906,379 | 28,578 | 11,737 | 白鷹町 | |
| - | - | - | - | - | - | - | - | - | - | | 50 |
| - | - | - | - | - | - | - | - | - | - | | 51 |
| 15 | 12 | - | 3 | - | 17,161 | 17,161 | - | 369 | - | | 52 |
| 5 | 3 | - | 2 | 1 | x | x | x | x | x | | 53 |
| 1 | 1 | - | - | - | x | x | x | x | x | | 54 |
| 1 | 1 | - | - | - | x | x | x | x | x | | 55 |
| 3 | 3 | 1 | - | - | x | x | x | x | x | | 56 |
| 32 | 14 | - | 18 | 3 | 21,408 | - | 21,408 | 201 | 1,465 | | 57 |
| 215 | 69 | 23 | 146 | 100 | 311,586 | 171 | 311,415 | 2,994 | 4,137 | | 58 |
| 63 | 47 | 3 | 16 | 4 | 139,279 | 130 | 139,149 | 21,577 | 1,288 | | 59 |
| 228 | 112 | 39 | 116 | 53 | x | x | x | x | x | | 60 |
| 8 | 6 | 1 | 2 | - | 7,767 | - | 7,767 | - | - | | 61 |
| 288 | 144 | 26 | 144 | 59 | 427,104 | 56,785 | 370,319 | 17,240 | 3,279 | 飯豊町 | |
| - | - | - | - | - | - | - | - | - | - | | 50 |
| - | - | - | - | - | - | - | - | - | - | | 51 |
| 11 | 7 | 1 | 4 | 1 | 13,709 | 11,709 | 2,000 | 39 | - | | 52 |
| 5 | 4 | - | 1 | - | x | x | x | x | x | | 53 |
| 1 | 1 | - | - | - | x | x | x | x | x | | 54 |
| 6 | 4 | - | 2 | 1 | x | x | x | x | x | | 55 |
| - | - | - | - | - | - | - | - | - | - | | 56 |
| 6 | 1 | - | 5 | - | 639 | - | 639 | - | - | | 57 |
| 161 | 70 | 16 | 91 | 40 | 201,162 | 5,637 | 195,525 | 1,367 | 1,529 | | 58 |
| 23 | 16 | - | 7 | 2 | 24,893 | - | 24,893 | 10,454 | 69 | | 59 |
| 65 | 34 | 9 | 31 | 15 | 137,608 | 392 | 137,216 | 1,935 | 1,681 | | 60 |
| 10 | 7 | - | 3 | - | 10,121 | 75 | 10,046 | 45 | - | | 61 |
| 19,453 | 9,710 | 1,991 | 9,743 | 5,203 | 53,244,005 | 24,875,587 | 28,368,418 | 2,142,827 | 370,954 | 庄内地域 | |
| 30 | 18 | 4 | 12 | 4 | x | x | x | x | x | | 50 |
| 54 | 31 | 1 | 23 | 7 | x | x | x | x | x | | 51 |
| 1,619 | 975 | 179 | 644 | 274 | 7,523,290 | 7,411,137 | 112,153 | 66,964 | - | | 52 |
| 1,246 | 920 | 40 | 326 | 58 | 7,701,766 | 7,484,228 | 217,538 | 414,093 | - | | 53 |
| 1,279 | 991 | 35 | 288 | 57 | 5,440,842 | 5,325,441 | 115,401 | 392,595 | - | | 54 |
| 698 | 421 | 51 | 277 | 88 | 4,213,373 | 4,142,551 | 70,822 | 64,656 | - | | 55 |
| 474 | 118 | 52 | 356 | 240 | x | x | x | x | x | | 56 |
| 1,175 | 248 | 35 | 927 | 496 | 1,511,708 | 1,321 | 1,510,387 | 5,312 | 57,059 | | 57 |
| 5,404 | 1,725 | 609 | 3,679 | 2,494 | 8,931,151 | 28,525 | 8,902,626 | 84,734 | 87,985 | | 58 |
| 2,104 | 1,550 | 114 | 554 | 110 | 4,812,534 | 53,875 | 4,758,659 | 875,328 | 30,098 | | 59 |
| 4,873 | 2,411 | 808 | 2,462 | 1,300 | x | x | x | x | x | | 60 |
| 497 | 302 | 63 | 195 | 75 | x | x | x | x | x | | 61 |

第3表 市町村別産業中分類別統計表

| 産業分類別 | 商 店 数 | | | | | | | | |
|---------------------|--------------|------------|------------|------------|------------|------------|------------|------------|------------|
| | 計 | 従業者規模別 | | | | | | | |
| | | 2人 以下 | 3～ 4人 | 5～ 9人 | 10～ 19人 | 20～ 29人 | 30～ 49人 | 50～ 99人 | 100人 以上 |
| 203 鶴岡市計 | 1,546 | 714 | 320 | 308 | 132 | 39 | 20 | 10 | 3 |
| 50 各種商品卸売業 | 2 | - | 1 | 1 | - | - | - | - | - |
| 51 繊維・衣服等卸売業 | 6 | 4 | 1 | 1 | - | - | - | - | - |
| 52 飲食料品卸売業 | 84 | 27 | 25 | 19 | 7 | 3 | 3 | - | - |
| 53 建築材料、鉱物・金属材料等卸売業 | 71 | 21 | 14 | 21 | 11 | 3 | 1 | - | - |
| 54 機械器具卸売業 | 79 | 25 | 14 | 22 | 13 | 5 | - | - | - |
| 55 その他の卸売業 | 41 | 12 | 11 | 12 | 4 | 2 | - | - | - |
| 56 各種商品小売業 | 4 | - | 1 | 1 | 2 | - | - | - | - |
| 57 織物・衣服・身の回り品小売業 | 140 | 80 | 26 | 26 | 6 | 1 | 1 | - | - |
| 58 飲食料品小売業 | 443 | 247 | 69 | 64 | 43 | 5 | 6 | 6 | 3 |
| 59 機械器具小売業 | 184 | 94 | 40 | 20 | 17 | 12 | 1 | - | - |
| 60 その他の小売業 | 450 | 183 | 110 | 112 | 25 | 8 | 8 | 4 | - |
| 61 無店舗小売業 | 42 | 21 | 8 | 9 | 4 | - | - | - | - |
| 204 酒田市計 | 1,373 | 574 | 295 | 293 | 140 | 42 | 21 | 7 | 1 |
| 50 各種商品卸売業 | 2 | - | - | 1 | 1 | - | - | - | - |
| 51 繊維・衣服等卸売業 | 5 | 2 | - | 1 | 2 | - | - | - | - |
| 52 飲食料品卸売業 | 86 | 27 | 17 | 20 | 12 | 6 | 3 | 1 | - |
| 53 建築材料、鉱物・金属材料等卸売業 | 104 | 28 | 29 | 26 | 13 | 4 | 4 | - | - |
| 54 機械器具卸売業 | 102 | 23 | 23 | 37 | 12 | 5 | 2 | - | - |
| 55 その他の卸売業 | 71 | 23 | 18 | 15 | 12 | 3 | - | - | - |
| 56 各種商品小売業 | 5 | - | - | 2 | 1 | - | - | 1 | 1 |
| 57 織物・衣服・身の回り品小売業 | 107 | 56 | 24 | 21 | 4 | 1 | 1 | - | - |
| 58 飲食料品小売業 | 298 | 155 | 52 | 32 | 39 | 8 | 8 | 4 | - |
| 59 機械器具小売業 | 177 | 77 | 41 | 34 | 16 | 9 | - | - | - |
| 60 その他の小売業 | 367 | 165 | 81 | 89 | 23 | 5 | 3 | 1 | - |
| 61 無店舗小売業 | 49 | 18 | 10 | 15 | 5 | 1 | - | - | - |
| 426 三川町計 | 120 | 31 | 25 | 32 | 15 | 4 | 9 | 3 | 1 |
| 50 各種商品卸売業 | - | - | - | - | - | - | - | - | - |
| 51 繊維・衣服等卸売業 | - | - | - | - | - | - | - | - | - |
| 52 飲食料品卸売業 | 11 | 1 | 1 | 1 | 3 | 2 | 2 | 1 | - |
| 53 建築材料、鉱物・金属材料等卸売業 | - | - | - | - | - | - | - | - | - |
| 54 機械器具卸売業 | 7 | 2 | 2 | - | 2 | - | 1 | - | - |
| 55 その他の卸売業 | 6 | 1 | 1 | 2 | 1 | 1 | - | - | - |
| 56 各種商品小売業 | 2 | - | - | - | - | - | - | 1 | 1 |
| 57 織物・衣服・身の回り品小売業 | 29 | 4 | 11 | 13 | - | - | - | 1 | - |
| 58 飲食料品小売業 | 29 | 12 | 5 | 4 | 6 | - | 2 | - | - |
| 59 機械器具小売業 | 9 | 4 | - | 4 | - | 1 | - | - | - |
| 60 その他の小売業 | 25 | 7 | 5 | 8 | 2 | - | 3 | - | - |
| 61 無店舗小売業 | 2 | - | - | - | 1 | - | 1 | - | - |
| 428 庄内町計 | 178 | 84 | 40 | 34 | 14 | 4 | 1 | 1 | - |
| 50 各種商品卸売業 | 1 | 1 | - | - | - | - | - | - | - |
| 51 繊維・衣服等卸売業 | 1 | 1 | - | - | - | - | - | - | - |
| 52 飲食料品卸売業 | 7 | 1 | 1 | 3 | 2 | - | - | - | - |
| 53 建築材料、鉱物・金属材料等卸売業 | 5 | 2 | 1 | 1 | 1 | - | - | - | - |
| 54 機械器具卸売業 | 2 | - | - | 2 | - | - | - | - | - |
| 55 その他の卸売業 | 4 | 3 | 1 | - | - | - | - | - | - |
| 56 各種商品小売業 | 1 | - | - | 1 | - | - | - | - | - |
| 57 織物・衣服・身の回り品小売業 | 20 | 13 | 4 | 3 | - | - | - | - | - |
| 58 飲食料品小売業 | 51 | 26 | 14 | 3 | 5 | 1 | 1 | 1 | - |
| 59 機械器具小売業 | 17 | 9 | 2 | 4 | 2 | - | - | - | - |
| 60 その他の小売業 | 63 | 26 | 14 | 16 | 4 | 3 | - | - | - |
| 61 無店舗小売業 | 6 | 2 | 3 | 1 | - | - | - | - | - |
| 461 遊佐町計 | 147 | 83 | 27 | 22 | 9 | 3 | 1 | 2 | - |
| 50 各種商品卸売業 | - | - | - | - | - | - | - | - | - |
| 51 繊維・衣服等卸売業 | - | - | - | - | - | - | - | - | - |
| 52 飲食料品卸売業 | 6 | 2 | - | 2 | 1 | - | - | 1 | - |
| 53 建築材料、鉱物・金属材料等卸売業 | 3 | 2 | - | 1 | - | - | - | - | - |
| 54 機械器具卸売業 | 1 | 1 | - | - | - | - | - | - | - |
| 55 その他の卸売業 | - | - | - | - | - | - | - | - | - |
| 56 各種商品小売業 | - | - | - | - | - | - | - | - | - |
| 57 織物・衣服・身の回り品小売業 | 10 | 4 | 4 | 2 | - | - | - | - | - |
| 58 飲食料品小売業 | 49 | 32 | 4 | 6 | 3 | 2 | 1 | 1 | - |
| 59 機械器具小売業 | 16 | 8 | 4 | 3 | 1 | - | - | - | - |
| 60 その他の小売業 | 54 | 28 | 14 | 7 | 4 | 1 | - | - | - |
| 61 無店舗小売業 | 8 | 6 | 1 | 1 | - | - | - | - | - |

第3表 市町村別産業中分類別統計表

| 計 (人) | 従業者数 | | | | 年間商品販売額(万円) | | | その他の 収入額 (万円) | 売場面積 (㎡) | 市 町 村 | 産 業 分 類 |
|----------|---------------|-----|---------------|-------|-------------|------------|------------|---------------------|-------------|-------------|------------------|
| | 男(人) | | 女(人) | | 計 | 卸売額 | 小売額 | | | | |
| | パート・ アルバイト | | パート・ アルバイト | | | | | | | | |
| 8,603 | 4,201 | 988 | 4,402 | 2,367 | 21,271,740 | 8,529,774 | 12,741,966 | 798,843 | 143,104 | 鶴岡市 | |
| 9 | 6 | - | 3 | - | x | x | x | x | x | | 50 |
| 13 | 6 | - | 7 | 1 | 27,811 | 27,227 | 584 | 342 | - | | 51 |
| 533 | 315 | 77 | 218 | 92 | 2,284,866 | 2,248,770 | 36,096 | 29,035 | - | | 52 |
| 485 | 354 | 19 | 131 | 29 | 2,961,760 | 2,816,530 | 145,230 | 80,476 | - | | 53 |
| 499 | 386 | 12 | 113 | 10 | 2,089,603 | 2,045,296 | 44,307 | 107,574 | - | | 54 |
| 218 | 130 | 17 | 88 | 23 | x | x | x | x | x | | 55 |
| 36 | 13 | - | 23 | 6 | 100,278 | - | 100,278 | 1,174 | 2,320 | | 56 |
| 503 | 100 | 8 | 403 | 215 | 611,976 | 684 | 611,292 | 1,977 | 24,872 | | 57 |
| 2,728 | 868 | 337 | 1,860 | 1,256 | 4,372,265 | 14,005 | 4,358,260 | 21,816 | 39,511 | | 58 |
| 962 | 717 | 55 | 245 | 49 | 2,175,084 | 14,621 | 2,160,463 | 415,370 | 12,012 | | 59 |
| 2,454 | 1,208 | 448 | 1,246 | 665 | 4,996,601 | 30,712 | 4,965,889 | 113,513 | 64,389 | | 60 |
| 163 | 98 | 15 | 65 | 21 | 284,943 | 9,347 | 275,596 | 3,683 | - | | 61 |
| 8,012 | 4,211 | 651 | 3,801 | 1,943 | 23,811,353 | 12,470,158 | 11,341,195 | 1,092,285 | 139,288 | 酒田市 | |
| 19 | 11 | 4 | 8 | 4 | x | x | x | x | x | | 50 |
| 40 | 24 | 1 | 16 | 6 | x | x | x | x | x | | 51 |
| 729 | 446 | 85 | 283 | 132 | 2,774,741 | 2,707,990 | 66,751 | 7,263 | - | | 52 |
| 726 | 543 | 19 | 183 | 26 | 4,325,284 | 4,252,976 | 72,308 | 306,258 | - | | 53 |
| 693 | 527 | 22 | 166 | 45 | 3,100,495 | 3,035,383 | 65,112 | 248,205 | - | | 54 |
| 414 | 244 | 20 | 170 | 57 | x | x | x | x | x | | 55 |
| 214 | 45 | 17 | 169 | 103 | 646,557 | - | 646,557 | 4,829 | 20,479 | | 56 |
| 406 | 101 | 12 | 305 | 168 | 525,746 | 637 | 525,109 | 3,287 | 20,125 | | 57 |
| 1,912 | 618 | 194 | 1,294 | 898 | 3,393,037 | 7,886 | 3,385,151 | 12,517 | 36,226 | | 58 |
| 946 | 689 | 39 | 257 | 59 | 2,280,960 | 34,308 | 2,246,652 | 393,836 | 12,069 | | 59 |
| 1,661 | 812 | 208 | 849 | 406 | 3,810,179 | 10,520 | 3,799,659 | 62,911 | 50,389 | | 60 |
| 252 | 151 | 30 | 101 | 39 | 514,124 | 15,791 | 498,333 | 811 | - | | 61 |
| 1,285 | 580 | 191 | 705 | 463 | 4,822,777 | 2,720,145 | 2,102,632 | 87,591 | 53,048 | 三川町 | |
| - | - | - | - | - | - | - | - | - | - | | 50 |
| - | - | - | - | - | - | - | - | - | - | | 51 |
| 211 | 138 | 11 | 73 | 14 | 1,774,972 | 1,772,529 | 2,443 | 30,662 | - | | 52 |
| - | - | - | - | - | - | - | - | - | - | | 53 |
| 68 | 62 | - | 6 | - | 211,535 | 211,535 | - | 23,969 | - | | 54 |
| 59 | 42 | 14 | 17 | 8 | 735,723 | 735,723 | - | 392 | - | | 55 |
| 218 | 59 | 35 | 159 | 131 | x | x | x | x | x | | 56 |
| 178 | 30 | 15 | 148 | 82 | 285,598 | - | 285,598 | 5 | 8,274 | | 57 |
| 209 | 69 | 27 | 140 | 102 | 329,262 | 92 | 329,170 | 8,686 | 3,508 | | 58 |
| 56 | 40 | 13 | 16 | 1 | 159,458 | - | 159,458 | 15,844 | 4,531 | | 59 |
| 241 | 106 | 60 | 135 | 116 | x | x | x | x | x | | 60 |
| 45 | 34 | 16 | 11 | 9 | x | x | x | x | x | | 61 |
| 859 | 424 | 105 | 435 | 230 | 2,312,336 | 1,052,392 | 1,259,944 | 103,488 | 22,768 | 庄内町 | |
| 2 | 1 | - | 1 | - | x | x | x | x | x | | 50 |
| 1 | 1 | - | - | - | x | x | x | x | x | | 51 |
| 49 | 34 | 5 | 15 | 8 | 630,174 | 626,499 | 3,675 | 4 | - | | 52 |
| 24 | 16 | 2 | 8 | 1 | x | x | x | x | x | | 53 |
| 17 | 14 | 1 | 3 | 2 | x | x | x | x | x | | 54 |
| 7 | 5 | - | 2 | - | 4,529 | 4,507 | 22 | - | - | | 55 |
| 6 | 1 | - | 5 | - | x | x | x | x | x | | 56 |
| 57 | 10 | - | 47 | 23 | 62,527 | - | 62,527 | - | 2,608 | | 57 |
| 292 | 105 | 31 | 187 | 127 | 505,888 | 6,542 | 499,346 | 4,082 | 4,626 | | 58 |
| 83 | 59 | 4 | 24 | 1 | 131,816 | - | 131,816 | 34,744 | 462 | | 59 |
| 303 | 171 | 62 | 132 | 63 | x | x | x | x | x | | 60 |
| 18 | 7 | - | 11 | 5 | 11,404 | - | 11,404 | 35 | - | | 61 |
| 694 | 294 | 56 | 400 | 200 | 1,025,799 | 103,118 | 922,681 | 60,620 | 12,746 | 遊佐町 | |
| - | - | - | - | - | - | - | - | - | - | | 50 |
| - | - | - | - | - | - | - | - | - | - | | 51 |
| 97 | 42 | 1 | 55 | 28 | 58,537 | 55,349 | 3,188 | - | - | | 52 |
| 11 | 7 | - | 4 | 2 | x | x | x | x | x | | 53 |
| 2 | 2 | - | - | - | x | x | x | x | x | | 54 |
| - | - | - | - | - | - | - | - | - | - | | 55 |
| - | - | - | - | - | - | - | - | - | - | | 56 |
| 31 | 7 | - | 24 | 8 | 25,861 | - | 25,861 | 43 | 1,180 | | 57 |
| 263 | 65 | 20 | 198 | 111 | 330,699 | - | 330,699 | 37,633 | 4,114 | | 58 |
| 57 | 45 | 3 | 12 | - | 65,216 | 4,946 | 60,270 | 15,534 | 1,024 | | 59 |
| 214 | 114 | 30 | 100 | 50 | x | x | x | x | x | | 60 |
| 19 | 12 | 2 | 7 | 1 | x | x | x | x | x | | 61 |

第4表 地域別産業細分類別統計表

| 産業分類別 | 商店数 | 従業者数 | 年間商品 販売額 (万円) |
|----------------------------|---------------|---------------|---------------------|
| 県 計 | 12,473 | 78,688 | 248,816,323 |
| 1 卸 売 業 計 | 2,611 | 20,545 | 132,849,377 |
| 50 各種商品卸売業 | 10 | 89 | 612,942 |
| 501 各種商品卸売業 | 10 | 89 | 612,942 |
| 5019 その他の各種商品卸売業 | 10 | 89 | 612,942 |
| 51 繊維・衣服等卸売業 | 110 | 561 | 1,391,604 |
| 511 繊維品卸売業(衣服、身の回り品を除く) | 36 | 134 | 537,552 |
| 5111 繊維原料卸売業 | 2 | 8 | X |
| 5112 糸卸売業 | 10 | 33 | X |
| 5113 織物卸売業(室内装飾繊維品を除く) | 24 | 93 | 364,693 |
| 512 衣服卸売業 | 46 | 259 | 566,520 |
| 5121 男子服卸売業 | 15 | 107 | 261,341 |
| 5122 婦人・子供服卸売業 | 13 | 70 | 190,731 |
| 5123 下着類卸売業 | 7 | 15 | 10,626 |
| 5129 その他の衣服卸売業 | 11 | 67 | 103,822 |
| 513 身の回り品卸売業 | 28 | 168 | 287,532 |
| 5131 寝具類卸売業 | 6 | 70 | 74,872 |
| 5132 靴・履物卸売業 | 6 | 15 | 28,115 |
| 5133 かばん・袋物卸売業 | 2 | 10 | X |
| 5139 その他の身の回り品卸売業 | 14 | 73 | X |
| 52 食料品卸売業 | 658 | 5,963 | 47,626,262 |
| 521 農畜産物・水産物卸売業 | 370 | 3,444 | 31,633,494 |
| 5211 米麦卸売業 | 49 | 443 | 13,169,343 |
| 5212 雑穀・豆類卸売業 | 7 | 29 | 102,551 |
| 5213 野菜卸売業 | 82 | 990 | 5,958,865 |
| 5214 果実卸売業 | 67 | 462 | 1,579,887 |
| 5215 食肉卸売業 | 73 | 611 | 5,907,108 |
| 5216 生鮮魚介卸売業 | 76 | 702 | 3,227,886 |
| 5219 その他の農畜産物・水産物卸売業 | 16 | 207 | 1,687,854 |
| 522 食料・飲料卸売業 | 288 | 2,519 | 15,992,768 |
| 5221 砂糖・味そ・しょう油卸売業 | 9 | 34 | 235,392 |
| 5222 酒類卸売業 | 38 | 427 | 5,165,703 |
| 5223 乾物卸売業 | 19 | 68 | 90,452 |
| 5224 菓子・パン類卸売業 | 41 | 282 | 1,829,787 |
| 5225 飲料卸売業(別掲を除く) | 19 | 365 | 1,015,008 |
| 5226 茶類卸売業 | 21 | 102 | 141,605 |
| 5227 牛乳・乳製品卸売業 | 23 | 180 | 391,926 |
| 5229 その他の食料・飲料卸売業 | 118 | 1,061 | 7,122,895 |
| 53 建築材料・鉱物・金属材料等卸売業 | 632 | 4,301 | 27,701,473 |
| 531 建築材料卸売業 | 280 | 1,778 | 9,830,033 |
| 5311 木材・竹材卸売業 | 54 | 276 | 1,490,100 |
| 5312 セメント卸売業 | 11 | 110 | 762,451 |
| 5313 板ガラス卸売業 | 8 | 40 | 74,053 |
| 5314 建築用金属製品卸売業(建築用金物を除く) | 76 | 362 | 1,239,160 |
| 5319 その他の建築材料卸売業 | 131 | 990 | 6,264,269 |
| 532 化学製品卸売業 | 110 | 760 | 4,876,898 |
| 5321 塗料卸売業 | 30 | 169 | 567,567 |
| 5322 プラスチック卸売業 | 23 | 175 | 1,079,392 |
| 5329 その他の化学製品卸売業 | 57 | 416 | 3,229,939 |
| 533 石油・鉱物卸売業 | 48 | 565 | 7,080,780 |
| 5331 石油卸売業 | 45 | 554 | 6,993,090 |
| 5332 鉱物卸売業(石油を除く) | 3 | 11 | 87,690 |
| 534 鉄鋼製品卸売業 | 60 | 525 | 4,113,671 |
| 5341 鉄鋼粗製品卸売業 | 4 | 21 | 343,962 |
| 5342 鉄鋼一次製品卸売業 | 39 | 377 | 3,042,460 |
| 5349 その他の鉄鋼製品卸売業 | 17 | 127 | 727,249 |
| 535 非鉄金属卸売業 | 18 | 80 | 720,809 |
| 5351 非鉄金属地金卸売業 | 5 | 13 | 41,273 |
| 5352 非鉄金属製品卸売業 | 13 | 67 | 679,536 |
| 536 再生資源卸売業 | 116 | 593 | 1,079,282 |
| 5361 空瓶・空缶等空容器卸売業 | 11 | 37 | X |
| 5362 鉄スクラップ卸売業 | 41 | 184 | 309,936 |
| 5363 非鉄金属スクラップ卸売業 | 28 | 179 | 412,211 |
| 5364 古紙卸売業 | 35 | 192 | 298,207 |
| 5369 その他の再生資源卸売業 | 1 | 1 | X |
| 54 機械器具卸売業 | 717 | 5,866 | 29,688,576 |
| 541 産業機械器具卸売業 | 294 | 1,801 | 9,590,593 |
| 5411 農業用機械器具卸売業 | 46 | 227 | 784,841 |
| 5412 建設機械・鉱山機械卸売業 | 24 | 175 | 1,016,325 |
| 5413 金属加工機械卸売業 | 17 | 68 | 909,571 |
| 5414 事務用機械器具卸売業 | 39 | 456 | 1,372,777 |
| 5419 その他の産業機械器具卸売業 | 168 | 875 | 5,507,079 |
| 542 自動車卸売業 | 205 | 2,060 | 7,229,038 |
| 5421 自動車卸売業(二輪自動車を含む) | 60 | 872 | 3,736,359 |

第4表 地域別産業細分類別統計表

| 産業分類別 | 商店数 | 従業者数 | 年間商品 販売額 (万円) |
|----------------------------------|--------------|---------------|---------------------|
| 5422 自動車部分品・附属品卸売業(中古品を除く) | 135 | 1,042 | 3,218,413 |
| 5423 自動車中古部品卸売業 | 10 | 146 | 274,266 |
| 543 電気機械器具卸売業 | 125 | 1,283 | 8,391,790 |
| 5431 家庭用電気機械器具卸売業 | 31 | 502 | 2,354,488 |
| 5432 電気機械器具卸売業(家庭用電気機械器具を除く) | 94 | 781 | 6,037,302 |
| 549 その他の機械器具卸売業 | 93 | 722 | 4,477,155 |
| 5491 輸送用機械器具卸売業(自動車を除く) | 13 | 81 | 178,794 |
| 5492 計量器・理化学機械器具・光学機械器具等卸売業 | 34 | 230 | 1,085,693 |
| 5493 医療用機械器具卸売業(歯科用機械器具を含む) | 46 | 411 | 3,212,668 |
| 55 その他の卸売業 | 484 | 3,765 | 25,828,520 |
| 551 家具・建具・じゅう器等卸売業 | 68 | 364 | 1,619,645 |
| 5511 家具・建具卸売業 | 33 | 212 | 1,132,231 |
| 5512 荒物卸売業 | 10 | 66 | 163,038 |
| 5513 畳卸売業 | 7 | 23 | 37,590 |
| 5514 室内装飾繊維品卸売業 | 6 | 16 | 67,177 |
| 5515 陶磁器・ガラス器卸売業 | 8 | 40 | 176,823 |
| 5519 その他のじゅう器卸売業 | 4 | 7 | 42,786 |
| 552 医薬品・化粧品等卸売業 | 128 | 1,367 | 14,133,113 |
| 5521 医薬品卸売業 | 56 | 850 | 11,996,522 |
| 5522 医療用品卸売業 | 17 | 166 | 908,404 |
| 5523 化粧品卸売業 | 47 | 307 | 1,137,143 |
| 5524 合成洗剤卸売業 | 8 | 44 | 91,044 |
| 553 紙・紙製品卸売業 | 41 | 288 | 1,239,731 |
| 5531 紙卸売業 | 12 | 136 | 745,028 |
| 5532 紙製品卸売業 | 29 | 152 | 494,703 |
| 559 他に分類されない卸売業 | 247 | 1,746 | 8,836,031 |
| 5591 金物卸売業 | 42 | 190 | 616,450 |
| 5592 肥料・飼料卸売業 | 30 | 238 | 2,905,615 |
| 5593 スポーツ用品卸売業 | 1 | 1 | X |
| 5594 娯楽用品・がん具卸売業 | 7 | 47 | 168,618 |
| 5595 たばこ卸売業 | 2 | 2 | X |
| 5596 ジュエリー製品卸売業 | 6 | 14 | 11,909 |
| 5597 書籍・雑誌卸売業 | 10 | 87 | 291,493 |
| 5598 代理商, 仲立業 | 12 | 40 | 3 |
| 5599 他に分類されないその他の卸売業 | 137 | 1,127 | 4,840,821 |
| 2 小売業計 | 9,862 | 58,143 | 115,966,946 |
| 56 各種商品小売業 | 43 | 2,126 | 5,865,354 |
| 561 百貨店, 総合スーパー | 17 | 1,983 | 5,547,188 |
| 5611 百貨店, 総合スーパー | 17 | 1,983 | 5,547,188 |
| 569 その他の各種商品小売業(従業者が常時50人未満のもの) | 26 | 143 | 318,166 |
| 5699 その他の各種商品小売業(従業者が常時50人未満のもの) | 26 | 143 | 318,166 |
| 57 織物・衣服・身の回り品小売業 | 1,127 | 4,387 | 6,108,870 |
| 571 呉服・服地・寝具小売業 | 179 | 603 | 642,169 |
| 5711 呉服・服地小売業 | 99 | 375 | 415,201 |
| 5712 寝具小売業 | 80 | 228 | 226,968 |
| 572 男子服小売業 | 121 | 491 | 821,450 |
| 5721 男子服小売業 | 121 | 491 | 821,450 |
| 573 婦人・子供服小売業 | 493 | 1,892 | 2,954,691 |
| 5731 婦人服小売業 | 464 | 1,748 | 2,666,155 |
| 5732 子供服小売業 | 29 | 144 | 288,536 |
| 574 靴・履物小売業 | 97 | 377 | 536,547 |
| 5741 靴小売業 | 91 | 365 | 532,892 |
| 5742 履物小売業(靴を除く) | 6 | 12 | 3,655 |
| 579 その他の織物・衣服・身の回り品小売業 | 237 | 1,024 | 1,154,013 |
| 5791 かばん・袋物小売業 | 25 | 120 | 134,893 |
| 5792 下着類小売業 | 46 | 142 | 177,012 |
| 5793 洋品雑貨・小間物小売業 | 143 | 691 | 754,697 |
| 5799 他に分類されない織物・衣服・身の回り品小売業 | 23 | 71 | 87,411 |
| 58 飲食品小売業 | 3,246 | 21,186 | 33,928,893 |
| 581 各種食料品小売業 | 300 | 7,703 | 16,905,608 |
| 5811 各種食料品小売業 | 300 | 7,703 | 16,905,608 |
| 582 野菜・果実小売業 | 264 | 933 | 1,159,483 |
| 5821 野菜小売業 | 194 | 672 | 882,061 |
| 5822 果実小売業 | 70 | 261 | 277,422 |
| 583 食肉小売業 | 98 | 466 | 640,169 |
| 5831 食肉小売業(卵, 鳥肉を除く) | 87 | 434 | 631,011 |
| 5832 卵・鳥肉小売業 | 11 | 32 | 9,158 |
| 584 鮮魚小売業 | 249 | 639 | 646,725 |
| 5841 鮮魚小売業 | 249 | 639 | 646,725 |
| 585 酒小売業 | 536 | 1,340 | 1,954,887 |
| 5851 酒小売業 | 536 | 1,340 | 1,954,887 |
| 586 菓子・パン小売業 | 665 | 2,546 | 1,635,808 |
| 5861 菓子小売業(製造小売) | 357 | 1,407 | 849,941 |
| 5862 菓子小売業(製造小売でないもの) | 235 | 677 | 553,791 |

第4表 地域別産業細分類別統計表

| 産業分類別 | 商店数 | 従業者数 | 年間商品 販売額 (万円) |
|----------------------------------|--------------|---------------|---------------------|
| 5863 パン小売業(製造小売) | 56 | 396 | 200,826 |
| 5864 パン小売業(製造小売でないもの) | 17 | 66 | 31,250 |
| 589 その他の飲食料点小売業 | 1,134 | 7,559 | 10,986,213 |
| 5891 コンビニエンスストア(飲食料品を中心とするものに限る) | 382 | 4,345 | 6,736,067 |
| 5892 牛乳小売業 | 99 | 347 | 312,439 |
| 5893 飲料小売業(別掲を除く) | 109 | 274 | 221,800 |
| 5894 茶類小売業 | 84 | 179 | 94,688 |
| 5895 料理品小売業 | 122 | 983 | 854,117 |
| 5896 米穀類小売業 | 110 | 295 | 609,621 |
| 5897 豆腐・かまぼこ等加工食品小売業 | 52 | 123 | 72,510 |
| 5898 乾物小売業 | 11 | 41 | 18,153 |
| 5899 他に分類されない飲食料点小売業 | 165 | 972 | 2,066,818 |
| 59 機械器具小売業 | 1,408 | 8,368 | 21,517,140 |
| 591 自動車小売業 | 772 | 5,837 | 16,043,554 |
| 5911 自動車(新車)小売業 | 329 | 3,786 | 11,427,085 |
| 5912 中古自動車小売業 | 241 | 1,208 | 3,286,729 |
| 5913 自動車部分品・附属品小売業 | 137 | 682 | 1,126,410 |
| 5914 二輪自動車小売業(原動機付自転車を含む) | 65 | 161 | 203,330 |
| 592 自転車小売業 | 147 | 269 | 162,292 |
| 5921 自転車小売業 | 147 | 269 | 162,292 |
| 593 機械器具小売業(自動車, 自転車を除く) | 489 | 2,262 | 5,311,294 |
| 5931 電気機械器具小売業(中古品を除く) | 427 | 1,963 | 4,894,316 |
| 5932 電気事務機械器具小売業(中古品を除く) | 25 | 180 | 303,173 |
| 5933 中古電気製品小売業 | 6 | 11 | 4,813 |
| 5939 その他の機械器具小売業 | 31 | 108 | 108,992 |
| 60 その他の小売業 | 3,699 | 20,226 | 44,779,653 |
| 601 家具・建具・畳小売業 | 202 | 689 | 937,127 |
| 6011 家具小売業 | 56 | 315 | 586,734 |
| 6012 建具小売業 | 21 | 37 | 34,330 |
| 6013 畳小売業 | 73 | 119 | 46,945 |
| 6014 宗教用具小売業 | 52 | 218 | 269,118 |
| 602 じゅう器小売業 | 116 | 265 | 254,925 |
| 6021 金物小売業 | 43 | 106 | 155,365 |
| 6022 荒物小売業 | 31 | 82 | 50,254 |
| 6023 陶磁器・ガラス器小売業 | 35 | 63 | 39,375 |
| 6029 他に分類されないじゅう器小売業 | 7 | 14 | 9,931 |
| 603 医薬品・化粧品小売業 | 852 | 4,603 | 10,491,454 |
| 6031 ドラッグストア | 155 | 1,557 | 3,748,757 |
| 6032 医薬品小売業(調剤薬局を除く) | 81 | 297 | 328,295 |
| 6033 調剤薬局 | 439 | 2,266 | 6,104,736 |
| 6034 化粧品小売業 | 177 | 483 | 309,666 |
| 604 農耕用品小売業 | 315 | 1,375 | 3,491,452 |
| 6041 農業用機械器具小売業 | 184 | 801 | 1,795,154 |
| 6042 苗・種子小売業 | 36 | 89 | 75,203 |
| 6043 肥料・飼料小売業 | 95 | 485 | 1,621,095 |
| 605 燃料小売業 | 686 | 3,937 | 17,417,713 |
| 6051 ガソリンスタンド | 406 | 2,360 | 12,635,705 |
| 6052 燃料小売業(ガソリンスタンドを除く) | 280 | 1,577 | 4,782,008 |
| 606 書籍・文房具小売業 | 255 | 3,204 | 2,393,452 |
| 6061 書籍・雑誌小売業(古本を除く) | 86 | 620 | 954,097 |
| 6062 古本小売業 | 10 | 75 | 101,285 |
| 6063 新聞小売業 | 109 | 2,347 | 1,142,552 |
| 6064 紙・文房具小売業 | 50 | 162 | 195,518 |
| 607 スポーツ用品・がん具・娯楽用品・楽器小売業 | 152 | 782 | 1,526,811 |
| 6071 スポーツ用品小売業 | 94 | 542 | 1,156,359 |
| 6072 がん具・娯楽用品小売業 | 37 | 176 | 310,481 |
| 6073 楽器小売業 | 21 | 64 | 59,971 |
| 608 写真機・時計・眼鏡小売業 | 205 | 557 | 552,072 |
| 6081 写真機・写真材料小売業 | 6 | 13 | 6,452 |
| 6082 時計・眼鏡・光学機械小売業 | 199 | 544 | 545,620 |
| 609 他に分類されない小売業 | 916 | 4,814 | 7,714,647 |
| 6091 ホームセンター | 86 | 1,506 | 3,814,272 |
| 6092 たばこ・喫煙具専門小売業 | 86 | 128 | 41,896 |
| 6093 花・植木小売業 | 179 | 598 | 527,358 |
| 6094 建築材料小売業 | 32 | 106 | 158,443 |
| 6095 ジュエリー製品小売業 | 55 | 205 | 338,786 |
| 6096 ペット・ペット用品小売業 | 34 | 112 | 119,340 |
| 6097 骨とう品小売業 | 18 | 30 | 15,322 |
| 6098 中古品小売業(骨とう品を除く) | 47 | 367 | 443,928 |
| 6099 他に分類されないその他の小売業 | 379 | 1,762 | 2,255,302 |
| 61 無店舗小売業 | 339 | 1,850 | 3,767,036 |
| 611 通信販売・訪問販売小売業 | 255 | 1,100 | 2,364,935 |
| 6112 無店舗小売業(織物・衣服・身の回り品小売) | 26 | 76 | 132,624 |
| 6113 無店舗小売業(飲食料品小売) | 78 | 306 | 451,641 |

第4表 地域別産業細分類別統計表

| 産業分類別 | 商店数 | 従業者数 | 年間商品 販売額 (万円) |
|---------------------------|--------------|---------------|---------------------|
| 6114 無店舗小売業(機械器具小売) | 44 | 212 | 541,745 |
| 6119 無店舗小売業(その他の小売) | 107 | 506 | 1,238,925 |
| 612 自動販売機による小売業 | 41 | 211 | 543,133 |
| 6121 自動販売機による小売業 | 41 | 211 | 543,133 |
| 619 その他の無店舗小売業 | 43 | 539 | 858,968 |
| 6199 その他の無店舗小売業 | 43 | 539 | 858,968 |
| 村山地域計 | 5,837 | 40,385 | 151,426,004 |
| 1 卸売業計 | 1,369 | 12,064 | 92,387,982 |
| 50 各種商品卸売業 | 3 | 50 | 287,477 |
| 501 各種商品卸売業 | 3 | 50 | 287,477 |
| 5019 その他の各種商品卸売業 | 3 | 50 | 287,477 |
| 51 繊維・衣服等卸売業 | 64 | 340 | 883,518 |
| 511 繊維品卸売業(衣服, 身の回り品を除く) | 12 | 42 | X |
| 5111 繊維原料卸売業 | 1 | 7 | X |
| 5112 糸卸売業 | 6 | 20 | X |
| 5113 織物卸売業(室内装飾繊維品を除く) | 5 | 15 | 105,416 |
| 512 衣服卸売業 | 30 | 157 | 427,429 |
| 5121 男子服卸売業 | 9 | 66 | X |
| 5122 婦人・子供服卸売業 | 10 | 61 | 179,361 |
| 5123 下着類卸売業 | 4 | 7 | X |
| 5129 その他の衣服卸売業 | 7 | 23 | 61,041 |
| 513 身の回り品卸売業 | 22 | 141 | X |
| 5131 寝具類卸売業 | 4 | 62 | X |
| 5132 靴・履物卸売業 | 6 | 15 | 28,115 |
| 5133 かばん・袋物卸売業 | 2 | 10 | X |
| 5139 その他の身の回り品卸売業 | 10 | 54 | 110,207 |
| 52 飲食料品卸売業 | 316 | 3,046 | 35,677,181 |
| 521 農畜産物・水産物卸売業 | 168 | 1,669 | 23,808,724 |
| 5211 米麦卸売業 | 19 | 293 | 12,521,929 |
| 5212 雑穀・豆類卸売業 | 4 | 22 | 77,499 |
| 5213 野菜卸売業 | 30 | 383 | 2,845,054 |
| 5214 果実卸売業 | 51 | 254 | 1,088,286 |
| 5215 食肉卸売業 | 37 | 380 | 4,261,235 |
| 5216 生鮮魚介卸売業 | 22 | 246 | 1,639,779 |
| 5219 その他の農畜産物・水産物卸売業 | 5 | 91 | 1,374,942 |
| 522 食料・飲料卸売業 | 148 | 1,377 | 11,868,457 |
| 5221 砂糖・味そ・しょう油卸売業 | 5 | 17 | 183,191 |
| 5222 酒類卸売業 | 22 | 303 | 3,929,487 |
| 5223 乾物卸売業 | 8 | 26 | 37,738 |
| 5224 菓子・パン類卸売業 | 17 | 149 | 1,213,140 |
| 5225 飲料卸売業(別掲を除く) | 8 | 81 | 450,496 |
| 5226 茶類卸売業 | 11 | 34 | 57,427 |
| 5227 牛乳・乳製品卸売業 | 10 | 109 | 257,748 |
| 5229 その他の食料・飲料卸売業 | 67 | 658 | 5,739,230 |
| 53 建築材料・鉱物・金属材料等卸売業 | 306 | 2,192 | 15,966,732 |
| 531 建築材料卸売業 | 142 | 867 | 5,093,679 |
| 5311 木材・竹材卸売業 | 35 | 191 | 1,166,111 |
| 5312 セメント卸売業 | 3 | 22 | 251,337 |
| 5313 板ガラス卸売業 | 5 | 17 | 23,596 |
| 5314 建築用金属製品卸売業(建築用金物を除く) | 33 | 180 | 684,297 |
| 5319 その他の建築材料卸売業 | 66 | 457 | 2,968,338 |
| 532 化学製品卸売業 | 56 | 355 | 2,017,458 |
| 5321 塗料卸売業 | 15 | 98 | 405,621 |
| 5322 プラスチック卸売業 | 13 | 60 | 631,915 |
| 5329 その他の化学製品卸売業 | 28 | 197 | 979,922 |
| 533 石油・鉱物卸売業 | 18 | 351 | 5,120,079 |
| 5331 石油卸売業 | 16 | 344 | X |
| 5332 鉱物卸売業(石油を除く) | 2 | 7 | X |
| 534 鉄鋼製品卸売業 | 32 | 305 | 2,574,052 |
| 5341 鉄鋼粗製品卸売業 | 4 | 21 | 343,962 |
| 5342 鉄鋼一次製品卸売業 | 18 | 192 | 1,778,805 |
| 5349 その他の鉄鋼製品卸売業 | 10 | 92 | 451,285 |
| 535 非鉄金属卸売業 | 11 | 56 | 658,379 |
| 5351 非鉄金属地金卸売業 | 2 | 6 | X |
| 5352 非鉄金属製品卸売業 | 9 | 50 | X |
| 536 再生資源卸売業 | 47 | 258 | 503,085 |
| 5361 空瓶・空缶等空容器卸売業 | 5 | 19 | 46,537 |
| 5362 鉄スクラップ卸売業 | 13 | 63 | 146,551 |
| 5363 非鉄金属スクラップ卸売業 | 10 | 56 | 113,833 |
| 5364 古紙卸売業 | 19 | 120 | 196,164 |
| 54 機械器具卸売業 | 403 | 3,824 | 20,895,564 |
| 541 産業機械器具卸売業 | 176 | 1,144 | 6,749,636 |
| 5411 農業用機械器具卸売業 | 27 | 132 | 485,167 |

第4表 地域別産業細分類別統計表

| 産業分類別 | 商店数 | 従業者数 | 年間商品 販売額 (万円) |
|----------------------------------|--------------|---------------|---------------------|
| 5412 建設機械・鉱山機械卸売業 | 12 | 85 | X |
| 5413 金属加工機械卸売業 | 16 | 67 | X |
| 5414 事務用機械器具卸売業 | 22 | 296 | 963,814 |
| 5419 その他の産業機械器具卸売業 | 99 | 564 | 3,827,304 |
| 542 自動車卸売業 | 100 | 1,258 | 4,004,083 |
| 5421 自動車卸売業(二輪自動車を含む) | 31 | 512 | X |
| 5422 自動車部分品・附属品卸売業(中古品を除く) | 67 | 704 | 1,904,691 |
| 5423 自動車中古部品卸売業 | 2 | 42 | X |
| 543 電気機械器具卸売業 | 75 | 928 | 6,829,363 |
| 5431 家庭用電気機械器具卸売業 | 21 | 400 | 1,977,445 |
| 5432 電気機械器具卸売業(家庭用電気機械器具を除く) | 54 | 528 | 4,851,918 |
| 549 その他の機械器具卸売業 | 52 | 494 | 3,312,482 |
| 5491 輸送用機械器具卸売業(自動車を除く) | 5 | 49 | 104,673 |
| 5492 計量器・理化学機械器具・光学機械器具等卸売業 | 17 | 142 | 682,533 |
| 5493 医療用機械器具卸売業(歯科用機械器具を含む) | 30 | 303 | 2,525,276 |
| 55 その他の卸売業 | 277 | 2,612 | 18,677,510 |
| 551 家具・建具・じゅう器等卸売業 | 38 | 212 | 1,102,631 |
| 5511 家具・建具卸売業 | 19 | 124 | 848,242 |
| 5512 荒物卸売業 | 5 | 37 | 89,153 |
| 5513 畳卸売業 | 4 | 17 | 33,690 |
| 5514 室内装飾繊維品卸売業 | 5 | 11 | X |
| 5515 陶磁器・ガラス器卸売業 | 3 | 20 | 42,354 |
| 5519 その他のじゅう器卸売業 | 2 | 3 | X |
| 552 医薬品・化粧品等卸売業 | 76 | 968 | 9,409,787 |
| 5521 医薬品卸売業 | 35 | 566 | 7,533,892 |
| 5522 医療用品卸売業 | 12 | 141 | 832,719 |
| 5523 化粧品卸売業 | 25 | 224 | 957,960 |
| 5524 合成洗剤卸売業 | 4 | 37 | 85,216 |
| 553 紙・紙製品卸売業 | 28 | 206 | 993,017 |
| 5531 紙卸売業 | 8 | 114 | 673,411 |
| 5532 紙製品卸売業 | 20 | 92 | 319,606 |
| 559 他に分類されない卸売業 | 135 | 1,226 | 7,172,075 |
| 5591 金物卸売業 | 31 | 162 | 557,335 |
| 5592 肥料・飼料卸売業 | 17 | 174 | 2,132,234 |
| 5594 娯楽用品・がん具卸売業 | 4 | 38 | X |
| 5596 ジュエリー製品卸売業 | 1 | 2 | X |
| 5597 書籍・雑誌卸売業 | 5 | 57 | 230,362 |
| 5598 代理商, 仲立業 | 6 | 21 | - |
| 5599 他に分類されないその他の卸売業 | 71 | 772 | 4,086,573 |
| 2 小売業計 | 4,468 | 28,321 | 59,038,022 |
| 56 各種商品小売業 | 19 | 1,263 | 3,593,761 |
| 561 百貨店, 総合スーパー | 9 | 1,216 | 3,489,087 |
| 5611 百貨店, 総合スーパー | 9 | 1,216 | 3,489,087 |
| 569 その他の各種商品小売業(従業者が常時50人未満のもの) | 10 | 47 | 104,674 |
| 5699 その他の各種商品小売業(従業者が常時50人未満のもの) | 10 | 47 | 104,674 |
| 57 織物・衣服・身の回り品小売業 | 554 | 2,286 | 3,371,182 |
| 571 呉服・服地・寝具小売業 | 85 | 248 | 233,798 |
| 5711 呉服・服地小売業 | 53 | 178 | 194,392 |
| 5712 寝具小売業 | 32 | 70 | 39,406 |
| 572 男子服小売業 | 66 | 253 | 441,013 |
| 5721 男子服小売業 | 66 | 253 | 441,013 |
| 573 婦人・子供服小売業 | 248 | 1,042 | 1,696,943 |
| 5731 婦人服小売業 | 236 | 984 | 1,566,929 |
| 5732 子供服小売業 | 12 | 58 | 130,014 |
| 574 靴・履物小売業 | 46 | 198 | 300,843 |
| 5741 靴小売業 | 44 | 195 | X |
| 5742 履物小売業(靴を除く) | 2 | 3 | X |
| 579 その他の織物・衣服・身の回り品小売業 | 109 | 545 | 698,585 |
| 5791 かばん・袋物小売業 | 16 | 82 | 112,076 |
| 5792 下着類小売業 | 18 | 59 | 93,188 |
| 5793 洋品雑貨・小間物小売業 | 64 | 362 | 436,588 |
| 5799 他に分類されない織物・衣服・身の回り品小売業 | 11 | 42 | 56,733 |
| 58 飲食品小売業 | 1,452 | 9,866 | 15,727,360 |
| 581 各種食料品小売業 | 115 | 3,413 | 7,620,976 |
| 5811 各種食料品小売業 | 115 | 3,413 | 7,620,976 |
| 582 野菜・果実小売業 | 121 | 464 | 685,130 |
| 5821 野菜小売業 | 87 | 333 | 539,683 |
| 5822 果実小売業 | 34 | 131 | 145,447 |
| 583 食肉小売業 | 33 | 134 | 229,158 |
| 5831 食肉小売業(卵, 鳥肉を除く) | 29 | 130 | 226,368 |
| 5832 卵・鳥肉小売業 | 4 | 4 | 2,790 |
| 584 鮮魚小売業 | 104 | 288 | 335,128 |
| 5841 鮮魚小売業 | 104 | 288 | 335,128 |
| 585 酒小売業 | 219 | 570 | 942,668 |

第4表 地域別産業細分類別統計表

| 産業分類別 | 商店数 | 従業者数 | 年間商品 販売額 (万円) |
|----------------------------------|--------------|--------------|---------------------|
| 5851 酒小売業 | 219 | 570 | 942,668 |
| 586 菓子・パン小売業 | 334 | 1,328 | 893,983 |
| 5861 菓子小売業(製造小売) | 178 | 669 | 387,883 |
| 5862 菓子小売業(製造小売でないもの) | 119 | 402 | 384,001 |
| 5863 パン小売業(製造小売) | 31 | 247 | 119,106 |
| 5864 パン小売業(製造小売でないもの) | 6 | 10 | 2,993 |
| 589 その他の飲食料品小売業 | 526 | 3,669 | 5,020,317 |
| 5891 コンビニエンスストア(飲食料品を中心とするものに限る) | 178 | 2,130 | 3,249,245 |
| 5892 牛乳小売業 | 59 | 221 | 225,369 |
| 5893 飲料小売業(別掲を除く) | 41 | 127 | 127,533 |
| 5894 茶類小売業 | 45 | 100 | 55,596 |
| 5895 料理品小売業 | 53 | 514 | 409,238 |
| 5896 米穀類小売業 | 47 | 123 | 273,423 |
| 5897 豆腐・かまぼこ等加工食品小売業 | 27 | 78 | X |
| 5898 乾物小売業 | 2 | 20 | X |
| 5899 他に分類されない飲食料品小売業 | 74 | 356 | 611,408 |
| 59 機械器具小売業 | 610 | 4,140 | 11,774,839 |
| 591 自動車小売業 | 342 | 2,899 | 8,971,143 |
| 5911 自動車(新車)小売業 | 140 | 1,874 | 6,352,692 |
| 5912 中古自動車小売業 | 108 | 655 | 2,005,061 |
| 5913 自動車部品・附属品小売業 | 64 | 301 | 521,858 |
| 5914 二輪自動車小売業(原動機付自転車を含む) | 30 | 69 | 91,532 |
| 592 自転車小売業 | 65 | 137 | 109,047 |
| 5921 自転車小売業 | 65 | 137 | 109,047 |
| 593 機械器具小売業(自動車、自転車を除く) | 203 | 1,104 | 2,694,649 |
| 5931 電気機械器具小売業(中古品を除く) | 172 | 908 | 2,406,884 |
| 5932 電気事務機械器具小売業(中古品を除く) | 16 | 144 | 257,664 |
| 5933 中古電気製品小売業 | 4 | 9 | X |
| 5939 その他の機械器具小売業 | 11 | 43 | X |
| 60 その他の小売業 | 1,686 | 9,774 | 22,528,217 |
| 601 家具・建具・畳小売業 | 83 | 318 | 455,986 |
| 6011 家具小売業 | 31 | 173 | 318,135 |
| 6012 建具小売業 | 9 | 20 | 24,663 |
| 6013 畳小売業 | 23 | 42 | 18,046 |
| 6014 宗教用具小売業 | 20 | 83 | 95,142 |
| 602 じゅう器小売業 | 56 | 119 | 121,462 |
| 6021 金物小売業 | 19 | 48 | 67,116 |
| 6022 荒物小売業 | 17 | 30 | X |
| 6023 陶磁器・ガラス器小売業 | 19 | 39 | 32,908 |
| 6029 他に分類されないじゅう器小売業 | 1 | 2 | X |
| 603 医薬品・化粧品小売業 | 399 | 2,217 | 5,273,287 |
| 6031 ドラッグストア | 76 | 783 | 1,999,050 |
| 6032 医薬品小売業(調剤薬局を除く) | 41 | 141 | 192,358 |
| 6033 調剤薬局 | 215 | 1,095 | 2,913,579 |
| 6034 化粧品小売業 | 67 | 198 | 168,300 |
| 604 農耕用品小売業 | 126 | 496 | 1,245,198 |
| 6041 農業用機械器具小売業 | 66 | 250 | 488,804 |
| 6042 苗・種子小売業 | 14 | 32 | 26,927 |
| 6043 肥料・飼料小売業 | 46 | 214 | 729,467 |
| 605 燃料小売業 | 307 | 1,848 | 9,026,159 |
| 6051 ガソリンスタンド | 175 | 1,000 | 6,195,812 |
| 6052 燃料小売業(ガソリンスタンドを除く) | 132 | 848 | 2,830,347 |
| 606 書籍・文房具小売業 | 120 | 1,693 | 1,355,838 |
| 6061 書籍・雑誌小売業(古本を除く) | 38 | 330 | 532,795 |
| 6062 古本小売業 | 6 | 44 | 54,669 |
| 6063 新聞小売業 | 53 | 1,237 | 655,822 |
| 6064 紙・文房具小売業 | 23 | 82 | 112,552 |
| 607 スポーツ用品・がん具・娯楽用品・楽器小売業 | 63 | 419 | 877,668 |
| 6071 スポーツ用品小売業 | 35 | 300 | 644,498 |
| 6072 がん具・娯楽用品小売業 | 16 | 83 | 190,745 |
| 6073 楽器小売業 | 12 | 36 | 42,425 |
| 608 写真機・時計・眼鏡小売業 | 101 | 291 | 289,040 |
| 6081 写真機・写真材料小売業 | 4 | 9 | 5,663 |
| 6082 時計・眼鏡・光学機械小売業 | 97 | 282 | 283,377 |
| 609 他に分類されない小売業 | 431 | 2,373 | 3,883,579 |
| 6091 ホームセンター | 34 | 630 | 1,658,560 |
| 6092 たばこ・喫煙具専門小売業 | 36 | 54 | 17,865 |
| 6093 花・植木小売業 | 89 | 298 | 248,011 |
| 6094 建築材料小売業 | 13 | 34 | 44,588 |
| 6095 ジュエリー製品小売業 | 32 | 126 | 200,849 |
| 6096 ペット・ペット用品小売業 | 18 | 69 | 72,664 |
| 6097 骨とう品小売業 | 8 | 14 | 7,237 |
| 6098 中古品小売業(骨とう品を除く) | 21 | 243 | 332,557 |
| 6099 他に分類されないその他の小売業 | 180 | 905 | 1,301,248 |

第4表 地域別産業細分類別統計表

| 産業分類別 | 商店数 | 従業者数 | 年間商品 販売額 (万円) |
|------------------------------|------------|--------------|---------------------|
| 61 無店舗小売業 | 147 | 992 | 2,042,663 |
| 611 通信販売・訪問販売小売業 | 118 | 528 | 1,248,391 |
| 6112 無店舗小売業(織物・衣服・身の回り品小売) | 15 | 40 | 65,266 |
| 6113 無店舗小売業(飲食品小売) | 28 | 104 | 137,559 |
| 6114 無店舗小売業(機械器具小売) | 23 | 132 | 361,819 |
| 6119 無店舗小売業(その他の小売) | 52 | 252 | 683,747 |
| 612 自動販売機による小売業 | 16 | 108 | 295,124 |
| 6121 自動販売機による小売業 | 16 | 108 | 295,124 |
| 619 その他の無店舗小売業 | 13 | 356 | 499,148 |
| 6199 その他の無店舗小売業 | 13 | 356 | 499,148 |
| 最上地域計 | 901 | 4,754 | 11,057,059 |
| 1 卸売業計 | 135 | 634 | 2,955,679 |
| 50 各種商品卸売業 | 1 | 6 | X |
| 501 各種商品卸売業 | 1 | 6 | X |
| 5019 その他の各種商品卸売業 | 1 | 6 | X |
| 51 繊維・衣服等卸売業 | 3 | 8 | X |
| 512 衣服卸売業 | 3 | 8 | X |
| 5122 婦人・子供服卸売業 | 1 | 2 | X |
| 5123 下着類卸売業 | 2 | 6 | X |
| 52 飲食品卸売業 | 35 | 158 | 511,166 |
| 521 農畜産物・水産物卸売業 | 16 | 81 | 289,367 |
| 5211 米麦卸売業 | 5 | 12 | X |
| 5213 野菜卸売業 | 4 | 26 | 78,405 |
| 5215 食肉卸売業 | 2 | 9 | X |
| 5216 生鮮魚介卸売業 | 5 | 34 | 137,953 |
| 522 食料・飲料卸売業 | 19 | 77 | 221,799 |
| 5221 砂糖・味そ・しょう油卸売業 | 1 | 1 | X |
| 5222 酒類卸売業 | 2 | 8 | X |
| 5223 乾物卸売業 | 1 | 4 | X |
| 5224 菓子・パン類卸売業 | 3 | 10 | 15,882 |
| 5225 飲料卸売業(別掲を除く) | 1 | 7 | X |
| 5226 茶類卸売業 | 1 | 3 | X |
| 5227 牛乳・乳製品卸売業 | 3 | 15 | 12,742 |
| 5229 その他の食料・飲料卸売業 | 7 | 29 | 46,747 |
| 53 建築材料、鉱物・金属材料等卸売業 | 44 | 184 | 926,589 |
| 531 建築材料卸売業 | 21 | 96 | 534,183 |
| 5311 木材・竹材卸売業 | 1 | 1 | X |
| 5312 セメント卸売業 | 2 | 33 | X |
| 5314 建築用金属製品卸売業(建築用金物を除く) | 9 | 19 | 47,746 |
| 5319 その他の建築材料卸売業 | 9 | 43 | 352,098 |
| 532 化学製品卸売業 | 4 | 10 | 14,668 |
| 5321 塗料卸売業 | 3 | 9 | X |
| 5329 その他の化学製品卸売業 | 1 | 1 | X |
| 533 石油・鉱物卸売業 | 2 | 13 | X |
| 5331 石油卸売業 | 2 | 13 | X |
| 534 鉄鋼製品卸売業 | 4 | 22 | X |
| 5342 鉄鋼一次製品卸売業 | 3 | 19 | X |
| 5349 その他の鉄鋼製品卸売業 | 1 | 3 | X |
| 536 再生資源卸売業 | 13 | 43 | 55,943 |
| 5361 空瓶・空缶等空容器卸売業 | 2 | 5 | X |
| 5362 鉄スクラップ卸売業 | 5 | 20 | 7,144 |
| 5363 非鉄金属スクラップ卸売業 | 4 | 16 | X |
| 5364 古紙卸売業 | 1 | 1 | X |
| 5369 その他の再生資源卸売業 | 1 | 1 | X |
| 54 機械器具卸売業 | 34 | 197 | 833,048 |
| 541 産業機械器具卸売業 | 11 | 73 | 301,465 |
| 5411 農業用機械器具卸売業 | 1 | 7 | X |
| 5412 建設機械・鉱山機械卸売業 | 2 | 22 | X |
| 5414 事務用機械器具卸売業 | 4 | 29 | 83,345 |
| 5419 その他の産業機械器具卸売業 | 4 | 15 | 99,728 |
| 542 自動車卸売業 | 17 | 107 | 433,586 |
| 5421 自動車卸売業(二輪自動車を含む) | 5 | 56 | 226,913 |
| 5422 自動車部分品・附属品卸売業(中古品を除く) | 12 | 51 | 206,673 |
| 543 電気機械器具卸売業 | 2 | 7 | X |
| 5432 電気機械器具卸売業(家庭用電気機械器具を除く) | 2 | 7 | X |
| 549 その他の機械器具卸売業 | 4 | 10 | X |
| 5491 輸送用機械器具卸売業(自動車を除く) | 2 | 4 | X |
| 5492 計量器・理化学機械器具・光学機械器具等卸売業 | 2 | 6 | X |
| 55 その他の卸売業 | 18 | 81 | 642,281 |
| 551 家具・建具・じゅう器等卸売業 | 3 | 4 | 4,703 |
| 5511 家具・建具卸売業 | 1 | 1 | X |
| 5515 陶磁器・ガラス器卸売業 | 1 | 1 | X |
| 5519 その他のじゅう器卸売業 | 1 | 2 | X |

第4表 地域別産業細分類別統計表

| 産業分類別 | 商店数 | 従業者数 | 年間商品 販売額 (万円) |
|----------------------------------|------------|--------------|---------------------|
| 552 医薬品・化粧品等卸売業 | 8 | 44 | 540,514 |
| 5521 医薬品卸売業 | 4 | 34 | 526,578 |
| 5523 化粧品卸売業 | 4 | 10 | 13,936 |
| 559 他に分類されない卸売業 | 7 | 33 | 97,064 |
| 5592 肥料・飼料卸売業 | 1 | 7 | X |
| 5599 他に分類されないその他の卸売業 | 6 | 26 | X |
| 2 小売業計 | 766 | 4,120 | 8,101,380 |
| 56 各種商品小売業 | 6 | 129 | X |
| 561 百貨店, 総合スーパー | 1 | 114 | X |
| 5611 百貨店, 総合スーパー | 1 | 114 | X |
| 569 その他の各種商品小売業(従業者が常時50人未満のもの) | 5 | 15 | X |
| 5699 その他の各種商品小売業(従業者が常時50人未満のもの) | 5 | 15 | X |
| 57 織物・衣服・身の回り品小売業 | 77 | 255 | 315,330 |
| 571 呉服・服地・寝具小売業 | 14 | 35 | 27,404 |
| 5711 呉服・服地小売業 | 9 | 22 | 18,049 |
| 5712 寝具小売業 | 5 | 13 | 9,355 |
| 572 男子服小売業 | 10 | 37 | 58,021 |
| 5721 男子服小売業 | 10 | 37 | 58,021 |
| 573 婦人・子供服小売業 | 34 | 110 | 163,365 |
| 5731 婦人服小売業 | 29 | 96 | 140,438 |
| 5732 子供服小売業 | 5 | 14 | 22,927 |
| 574 靴・履物小売業 | 2 | 9 | X |
| 5741 靴小売業 | 2 | 9 | X |
| 579 その他の織物・衣服・身の回り品小売業 | 17 | 64 | X |
| 5791 かばん・袋物小売業 | 2 | 5 | X |
| 5792 下着類小売業 | 5 | 17 | 9,928 |
| 5793 洋品雑貨・小間物小売業 | 8 | 38 | 33,864 |
| 5799 他に分類されない織物・衣服・身の回り品小売業 | 2 | 4 | X |
| 58 飲食料品小売業 | 285 | 1,521 | 2,554,603 |
| 581 各種食料品小売業 | 28 | 590 | 1,224,491 |
| 5811 各種食料品小売業 | 28 | 590 | 1,224,491 |
| 582 野菜・果実小売業 | 21 | 55 | 56,635 |
| 5821 野菜小売業 | 19 | 42 | X |
| 5822 果実小売業 | 2 | 13 | X |
| 583 食肉小売業 | 14 | 26 | 30,518 |
| 5831 食肉小売業(卵, 鳥肉を除く) | 14 | 26 | 30,518 |
| 584 鮮魚小売業 | 27 | 74 | 70,975 |
| 5841 鮮魚小売業 | 27 | 74 | 70,975 |
| 585 酒小売業 | 51 | 124 | 123,755 |
| 5851 酒小売業 | 51 | 124 | 123,755 |
| 586 菓子・パン小売業 | 51 | 145 | 84,445 |
| 5861 菓子小売業(製造小売) | 24 | 77 | 40,499 |
| 5862 菓子小売業(製造小売でないもの) | 21 | 34 | 17,393 |
| 5863 パン小売業(製造小売) | 3 | 26 | 19,999 |
| 5864 パン小売業(製造小売でないもの) | 3 | 8 | 6,554 |
| 589 その他の飲食料品小売業 | 93 | 507 | 963,784 |
| 5891 コンビニエンスストア(飲食料品を中心とするものに限る) | 31 | 273 | 507,048 |
| 5892 牛乳小売業 | 6 | 15 | 14,555 |
| 5893 飲料小売業(別掲を除く) | 10 | 22 | 13,690 |
| 5894 茶類小売業 | 3 | 5 | 2,057 |
| 5895 料理品小売業 | 9 | 78 | 73,496 |
| 5896 米穀類小売業 | 10 | 35 | 174,099 |
| 5897 豆腐・かまぼこ等加工食品小売業 | 7 | 12 | X |
| 5898 乾物小売業 | 1 | 1 | X |
| 5899 他に分類されない飲食料品小売業 | 16 | 66 | 174,735 |
| 59 機械器具小売業 | 108 | 559 | 1,184,799 |
| 591 自動車小売業 | 50 | 342 | 773,946 |
| 5911 自動車(新車)小売業 | 23 | 242 | 614,969 |
| 5912 中古自動車小売業 | 15 | 68 | 117,524 |
| 5913 自動車部分品・附属品小売業 | 9 | 26 | 38,139 |
| 5914 二輪自動車小売業(原動機付自転車を含む) | 3 | 6 | 3,314 |
| 592 自転車小売業 | 9 | 13 | 3,601 |
| 5921 自転車小売業 | 9 | 13 | 3,601 |
| 593 機械器具小売業(自動車, 自転車を除く) | 49 | 204 | 407,252 |
| 5931 電気機械器具小売業(中古品を除く) | 43 | 186 | 378,215 |
| 5932 電気事務機械器具小売業(中古品を除く) | 2 | 4 | X |
| 5939 その他の機械器具小売業 | 4 | 14 | X |
| 60 その他の小売業 | 273 | 1,563 | X |
| 601 家具・建具・畳小売業 | 18 | 37 | X |
| 6011 家具小売業 | 4 | 9 | X |
| 6012 建具小売業 | 6 | 10 | X |
| 6013 畳小売業 | 4 | 6 | 1,787 |
| 6014 宗教用具小売業 | 4 | 12 | 24,774 |
| 602 じゅう器小売業 | 10 | 28 | 25,845 |

第4表 地域別産業細分類別統計表

| 産業分類別 | 商店数 | 従業者数 | 年間商品 販売額 (万円) |
|----------------------------|-------|--------|---------------------|
| 6021 金物小売業 | 5 | 12 | 9,360 |
| 6022 荒物小売業 | 4 | 14 | X |
| 6023 陶磁器・ガラス器小売業 | 1 | 2 | X |
| 603 医薬品・化粧品小売業 | 57 | 328 | 605,347 |
| 6031 ドラッグストア | 10 | 89 | 158,013 |
| 6032 医薬品小売業(調剤薬局を除く) | 3 | 5 | 7,442 |
| 6033 調剤薬局 | 31 | 159 | 424,548 |
| 6034 化粧品小売業 | 13 | 75 | 15,344 |
| 604 農耕用品小売業 | 40 | 255 | 785,194 |
| 6041 農業用機械器具小売業 | 27 | 142 | 383,871 |
| 6042 苗・種子小売業 | 2 | 3 | X |
| 6043 肥料・飼料小売業 | 11 | 110 | X |
| 605 燃料小売業 | 57 | 341 | 1,329,444 |
| 6051 ガソリンスタンド | 32 | 187 | 893,437 |
| 6052 燃料小売業(ガソリンスタンドを除く) | 25 | 154 | 436,007 |
| 606 書籍・文房具小売業 | 21 | 234 | 140,720 |
| 6061 書籍・雑誌小売業(古本を除く) | 4 | 18 | 44,796 |
| 6063 新聞小売業 | 11 | 201 | 83,449 |
| 6064 紙・文房具小売業 | 6 | 15 | 12,475 |
| 607 スポーツ用品・がん具・娯楽用品・楽器小売業 | 6 | 18 | 25,385 |
| 6071 スポーツ用品小売業 | 3 | 14 | 22,908 |
| 6072 がん具・娯楽用品小売業 | 3 | 4 | 2,477 |
| 608 写真機・時計・眼鏡小売業 | 5 | 10 | 11,086 |
| 6082 時計・眼鏡・光学機械小売業 | 5 | 10 | 11,086 |
| 609 他に分類されない小売業 | 59 | 312 | 538,659 |
| 6091 ホームセンター | 8 | 128 | 327,090 |
| 6092 たばこ・喫煙具専門小売業 | 11 | 19 | 4,556 |
| 6093 花・植木小売業 | 7 | 30 | 29,786 |
| 6094 建築材料小売業 | 2 | 16 | X |
| 6095 ジュエリー製品小売業 | 2 | 22 | X |
| 6096 ペット・ペット用品小売業 | 1 | 3 | X |
| 6098 中古品小売業(骨とう品を除く) | 1 | 9 | X |
| 6099 他に分類されないその他の小売業 | 27 | 85 | 77,977 |
| 61 無店舗小売業 | 17 | 93 | X |
| 611 通信販売・訪問販売小売業 | 10 | 38 | X |
| 6112 無店舗小売業(織物・衣服・身の回り品小売) | 1 | 9 | X |
| 6114 無店舗小売業(機械器具小売) | 2 | 5 | X |
| 6119 無店舗小売業(その他の小売) | 7 | 24 | 117,403 |
| 612 自動販売機による小売業 | 3 | 14 | 24,502 |
| 6121 自動販売機による小売業 | 3 | 14 | 24,502 |
| 619 その他の無店舗小売業 | 4 | 41 | 112,158 |
| 6199 その他の無店舗小売業 | 4 | 41 | 112,158 |
| 置賜地域計 | 2,371 | 14,096 | 33,089,255 |
| 1 卸売業計 | 400 | 2,921 | 12,260,283 |
| 50 各種商品卸売業 | 1 | 3 | X |
| 501 各種商品卸売業 | 1 | 3 | X |
| 5019 その他の各種商品卸売業 | 1 | 3 | X |
| 51 繊維・衣服等卸売業 | 31 | 159 | X |
| 511 繊維品卸売業(衣服,身の回り品を除く) | 22 | 88 | 316,477 |
| 5112 糸卸売業 | 3 | 10 | 57,200 |
| 5113 織物卸売業(室内装飾繊維品を除く) | 19 | 78 | 259,277 |
| 512 衣服卸売業 | 6 | 48 | X |
| 5122 婦人・子供服卸売業 | 1 | 2 | X |
| 5123 下着類卸売業 | 1 | 2 | X |
| 5129 その他の衣服卸売業 | 4 | 44 | 42,781 |
| 513 身の回り品卸売業 | 3 | 23 | 31,411 |
| 5131 寝具類卸売業 | 1 | 7 | X |
| 5139 その他の身の回り品卸売業 | 2 | 16 | X |
| 52 飲食料品卸売業 | 113 | 1,140 | 3,914,625 |
| 521 農畜産物・水産物卸売業 | 66 | 688 | 2,734,635 |
| 5211 小麦卸売業 | 13 | 90 | 338,528 |
| 5212 雑穀・豆類卸売業 | 1 | 2 | X |
| 5213 野菜卸売業 | 13 | 146 | 688,000 |
| 5214 果実卸売業 | 9 | 172 | 458,994 |
| 5215 食肉卸売業 | 14 | 75 | X |
| 5216 生鮮魚介卸売業 | 12 | 131 | 486,241 |
| 5219 その他の農畜産物・水産物卸売業 | 4 | 72 | 227,148 |
| 522 食料・飲料卸売業 | 47 | 452 | 1,179,990 |
| 5222 酒類卸売業 | 8 | 71 | 549,693 |
| 5223 乾物卸売業 | 3 | 7 | X |
| 5224 菓子・パン類卸売業 | 6 | 17 | 44,638 |
| 5225 飲料卸売業(別掲を除く) | 6 | 216 | 246,127 |
| 5226 茶類卸売業 | 4 | 23 | X |

第4表 地域別産業細分類別統計表

| 産業分類別 | 商店数 | 従業者数 | 年間商品 販売額 (万円) |
|----------------------------------|--------------|---------------|---------------------|
| 5227 牛乳・乳製品卸売業 | 6 | 36 | 63,112 |
| 5229 その他の食料・飲料卸売業 | 14 | 82 | 242,376 |
| 53 建築材料・鉱物・金属材料等卸売業 | 99 | 679 | 3,106,386 |
| 531 建築材料卸売業 | 39 | 241 | 1,153,917 |
| 5311 木材・竹材卸売業 | 7 | 25 | 58,652 |
| 5312 セメント卸売業 | 1 | 2 | X |
| 5313 板ガラス卸売業 | 1 | 5 | X |
| 5314 建築用金属製品卸売業(建築用金物を除く) | 14 | 99 | 331,551 |
| 5319 その他の建築材料卸売業 | 16 | 110 | 761,311 |
| 532 化学製品卸売業 | 17 | 161 | 1,054,449 |
| 5321 塗料卸売業 | 4 | 13 | X |
| 5322 プラスチック卸売業 | 3 | 64 | 277,221 |
| 5329 その他の化学製品卸売業 | 10 | 84 | X |
| 533 石油・鉱物卸売業 | 9 | 59 | X |
| 5331 石油卸売業 | 9 | 59 | X |
| 534 鉄鋼製品卸売業 | 10 | 78 | 291,953 |
| 5342 鉄鋼一次製品卸売業 | 7 | 72 | X |
| 5349 その他の鉄鋼製品卸売業 | 3 | 6 | X |
| 535 非鉄金属卸売業 | 1 | 3 | X |
| 5351 非鉄金属地金卸売業 | 1 | 3 | X |
| 536 再生資源卸売業 | 23 | 137 | 303,406 |
| 5362 鉄スクラップ卸売業 | 9 | 51 | 95,894 |
| 5363 非鉄金属スクラップ卸売業 | 7 | 55 | X |
| 5364 古紙卸売業 | 7 | 31 | X |
| 54 機械器具卸売業 | 89 | 566 | 2,519,122 |
| 541 産業機械器具卸売業 | 35 | 198 | 821,108 |
| 5411 農業用機械器具卸売業 | 5 | 14 | X |
| 5412 建設機械・鉱山機械卸売業 | 3 | 27 | X |
| 5414 事務用機械器具卸売業 | 7 | 70 | 170,174 |
| 5419 その他の産業機械器具卸売業 | 20 | 87 | 421,636 |
| 542 自動車卸売業 | 36 | 228 | 1,015,387 |
| 5421 自動車卸売業(二輪自動車を含む) | 9 | 100 | X |
| 5422 自動車部分品・附属品卸売業(中古品を除く) | 26 | 125 | 475,129 |
| 5423 自動車中古部品卸売業 | 1 | 3 | X |
| 543 電気機械器具卸売業 | 14 | 105 | X |
| 5431 家庭用電気機械器具卸売業 | 3 | 31 | X |
| 5432 電気機械器具卸売業(家庭用電気機械器具を除く) | 11 | 74 | X |
| 549 その他の機械器具卸売業 | 4 | 35 | X |
| 5491 輸送用機械器具卸売業(自動車を除く) | 2 | 11 | X |
| 5492 計量器・理化学機械器具・光学機械器具等卸売業 | 1 | 2 | X |
| 5493 医療用機械器具卸売業(歯科用機械器具を含む) | 1 | 22 | X |
| 55 その他の卸売業 | 67 | 374 | 2,295,356 |
| 551 家具・建具・じゅう器等卸売業 | 10 | 59 | 249,187 |
| 5511 家具・建具卸売業 | 4 | 36 | X |
| 5512 荒物卸売業 | 2 | 7 | X |
| 5513 畳卸売業 | 1 | 2 | X |
| 5515 陶磁器・ガラス器卸売業 | 2 | 12 | X |
| 5519 その他のじゅう器卸売業 | 1 | 2 | X |
| 552 医薬品・化粧品等卸売業 | 16 | 114 | 1,613,356 |
| 5521 医薬品卸売業 | 6 | 97 | X |
| 5523 化粧品卸売業 | 7 | 13 | 15,051 |
| 5524 合成洗剤卸売業 | 3 | 4 | X |
| 553 紙・紙製品卸売業 | 3 | 30 | 69,613 |
| 5532 紙製品卸売業 | 3 | 30 | 69,613 |
| 559 他に分類されない卸売業 | 38 | 171 | 363,200 |
| 5591 金物卸売業 | 5 | 12 | 21,435 |
| 5592 肥料・飼料卸売業 | 4 | 11 | X |
| 5594 娯楽用品・がん具卸売業 | 2 | 6 | X |
| 5595 たばこ卸売業 | 2 | 2 | X |
| 5596 ジュエリー製品卸売業 | 4 | 8 | 7,252 |
| 5597 書籍・雑誌卸売業 | 1 | 5 | X |
| 5598 代理商, 仲立業 | 1 | 2 | X |
| 5599 他に分類されないその他の卸売業 | 19 | 125 | X |
| 2 小売業計 | 1,971 | 11,175 | 20,828,972 |
| 56 各種商品小売業 | 6 | 260 | 680,598 |
| 561 百貨店, 総合スーパー | 3 | 247 | X |
| 5611 百貨店, 総合スーパー | 3 | 247 | X |
| 569 その他の各種商品小売業(従業者が常時50人未満のもの) | 3 | 13 | X |
| 5699 その他の各種商品小売業(従業者が常時50人未満のもの) | 3 | 13 | X |
| 57 織物・衣服・身の回り品小売業 | 190 | 671 | 910,650 |
| 571 呉服・服地・寝具小売業 | 41 | 117 | 156,339 |
| 5711 呉服・服地小売業 | 18 | 46 | 39,477 |
| 5712 寝具小売業 | 23 | 71 | 116,862 |
| 572 男子服小売業 | 16 | 68 | 108,108 |

第4表 地域別産業細分類別統計表

| 産業分類別 | 商店数 | 従業者数 | 年間商品 販売額 (万円) |
|----------------------------------|------------|--------------|---------------------|
| 5721 男子服小売業 | 16 | 68 | 108,108 |
| 573 婦人・子供服小売業 | 71 | 268 | 432,460 |
| 5731 婦人服小売業 | 68 | 243 | 381,760 |
| 5732 子供服小売業 | 3 | 25 | 50,700 |
| 574 靴・履物小売業 | 19 | 61 | X |
| 5741 靴小売業 | 18 | 58 | X |
| 5742 履物小売業(靴を除く) | 1 | 3 | X |
| 579 その他の織物・衣服・身の回り品小売業 | 43 | 157 | X |
| 5791 かばん・袋物小売業 | 4 | 29 | X |
| 5792 下着類小売業 | 8 | 21 | 24,437 |
| 5793 洋品雑貨・小間物小売業 | 26 | 98 | 82,813 |
| 5799 他に分類されない織物・衣服・身の回り品小売業 | 5 | 9 | X |
| 58 飲食料品小売業 | 639 | 4,395 | 6,715,779 |
| 581 各種食料品小売業 | 66 | 1,508 | 3,015,279 |
| 5811 各種食料品小売業 | 66 | 1,508 | 3,015,279 |
| 582 野菜・果実小売業 | 53 | 166 | 201,321 |
| 5821 野菜小売業 | 41 | 112 | X |
| 5822 果実小売業 | 12 | 54 | X |
| 583 食肉小売業 | 32 | 190 | 239,341 |
| 5831 食肉小売業(卵, 鳥肉を除く) | 28 | 182 | 237,812 |
| 5832 卵・鳥肉小売業 | 4 | 8 | 1,529 |
| 584 鮮魚小売業 | 34 | 85 | 78,734 |
| 5841 鮮魚小売業 | 34 | 85 | 78,734 |
| 585 酒小売業 | 108 | 287 | 468,633 |
| 5851 酒小売業 | 108 | 287 | 468,633 |
| 586 菓子・パン小売業 | 128 | 482 | 314,670 |
| 5861 菓子小売業(製造小売) | 86 | 354 | 241,970 |
| 5862 菓子小売業(製造小売でないもの) | 33 | 68 | 36,068 |
| 5863 パン小売業(製造小売) | 6 | 48 | 20,807 |
| 5864 パン小売業(製造小売でないもの) | 3 | 12 | 15,825 |
| 589 その他の飲食料品小売業 | 218 | 1,677 | 2,397,801 |
| 5891 コンビニエンスストア(飲食料品を中心とするものに限る) | 83 | 985 | 1,414,845 |
| 5892 牛乳小売業 | 16 | 33 | 31,721 |
| 5893 飲料小売業(別掲を除く) | 16 | 39 | 29,902 |
| 5894 茶類小売業 | 23 | 47 | 18,965 |
| 5895 料理品小売業 | 22 | 223 | 166,244 |
| 5896 米穀類小売業 | 16 | 58 | 53,670 |
| 5897 豆腐・かまぼこ等加工食品小売業 | 9 | 17 | X |
| 5898 乾物小売業 | 2 | 4 | X |
| 5899 他に分類されない飲食料品小売業 | 31 | 271 | 676,122 |
| 59 機械器具小売業 | 287 | 1,565 | 3,744,968 |
| 591 自動車小売業 | 158 | 1,098 | 2,798,586 |
| 5911 自動車(新車)小売業 | 74 | 720 | 2,079,701 |
| 5912 中古自動車小売業 | 42 | 186 | 450,570 |
| 5913 自動車部分品・附属品小売業 | 28 | 152 | 219,299 |
| 5914 二輪自動車小売業(原動機付自転車を含む) | 14 | 40 | 49,016 |
| 592 自転車小売業 | 31 | 54 | 28,291 |
| 5921 自転車小売業 | 31 | 54 | 28,291 |
| 593 機械器具小売業(自動車, 自転車を除く) | 98 | 413 | 918,091 |
| 5931 電気機械器具小売業(中古品を除く) | 89 | 358 | 835,381 |
| 5932 電気事務機械器具小売業(中古品を除く) | 5 | 27 | 41,552 |
| 5939 その他の機械器具小売業 | 4 | 28 | 41,158 |
| 60 その他の小売業 | 781 | 4,016 | 8,341,522 |
| 601 家具・建具・畳小売業 | 44 | 152 | 204,797 |
| 6011 家具小売業 | 6 | 48 | X |
| 6012 建具小売業 | 1 | 1 | X |
| 6013 畳小売業 | 26 | 38 | 17,394 |
| 6014 宗教用具小売業 | 11 | 65 | 81,895 |
| 602 じゅう器小売業 | 25 | 41 | 27,132 |
| 6021 金物小売業 | 9 | 19 | 22,457 |
| 6022 荒物小売業 | 3 | 6 | X |
| 6023 陶磁器・ガラス器小売業 | 11 | 13 | 3,423 |
| 6029 他に分類されないじゅう器小売業 | 2 | 3 | X |
| 603 医薬品・化粧品小売業 | 185 | 920 | 2,158,447 |
| 6031 ドラッグストア | 36 | 299 | 697,973 |
| 6032 医薬品小売業(調剤薬局を除く) | 18 | 66 | 65,217 |
| 6033 調剤薬局 | 96 | 488 | 1,355,015 |
| 6034 化粧品小売業 | 35 | 67 | 40,242 |
| 604 農耕用品小売業 | 77 | 299 | 631,531 |
| 6041 農業用機械器具小売業 | 42 | 173 | 396,419 |
| 6042 苗・種子小売業 | 10 | 30 | 29,100 |
| 6043 肥料・飼料小売業 | 25 | 96 | 206,012 |
| 605 燃料小売業 | 150 | 886 | 3,170,938 |
| 6051 ガソリンスタンド | 83 | 544 | 2,235,521 |

第4表 地域別産業細分類別統計表

| 産業分類別 | 商店数 | 従業者数 | 年間商品 販売額 (万円) |
|----------------------------|--------------|---------------|---------------------|
| 6052 燃料小売業(ガソリンスタンドを除く) | 67 | 342 | 935,417 |
| 606 書籍・文房具小売業 | 54 | 643 | 447,056 |
| 6061 書籍・雑誌小売業(古本を除く) | 20 | 152 | 183,036 |
| 6062 古本小売業 | 2 | 13 | X |
| 6063 新聞小売業 | 21 | 446 | 214,464 |
| 6064 紙・文房具小売業 | 11 | 32 | X |
| 607 スポーツ用品・がん具・娯楽用品・楽器小売業 | 28 | 117 | 256,511 |
| 6071 スポーツ用品小売業 | 17 | 75 | 193,282 |
| 6072 がん具・娯楽用品小売業 | 10 | 40 | X |
| 6073 楽器小売業 | 1 | 2 | X |
| 608 写真機・時計・眼鏡小売業 | 33 | 85 | 66,268 |
| 6081 写真機・写真材料小売業 | 1 | 2 | X |
| 6082 時計・眼鏡・光学機械小売業 | 32 | 83 | X |
| 609 他に分類されない小売業 | 185 | 873 | 1,378,842 |
| 6091 ホームセンター | 20 | 307 | 796,115 |
| 6092 たばこ・喫煙具専門小売業 | 15 | 20 | 7,064 |
| 6093 花・植木小売業 | 39 | 121 | 112,123 |
| 6094 建築材料小売業 | 8 | 30 | 55,343 |
| 6095 ジュエリー製品小売業 | 9 | 25 | X |
| 6096 ペット・ペット用品小売業 | 6 | 17 | X |
| 6097 骨とう品小売業 | 2 | 3 | X |
| 6098 中古品小売業(骨とう品を除く) | 9 | 41 | X |
| 6099 他に分類されないその他の小売業 | 77 | 309 | 306,235 |
| 61 無店舗小売業 | 68 | 268 | 435,455 |
| 611 通信販売・訪問販売小売業 | 50 | 224 | 357,551 |
| 6112 無店舗小売業(織物・衣服・身の回り品小売) | 7 | 9 | X |
| 6113 無店舗小売業(飲食品小売) | 19 | 107 | 192,554 |
| 6114 無店舗小売業(機械器具小売) | 4 | 9 | X |
| 6119 無店舗小売業(その他の小売) | 20 | 99 | 140,515 |
| 612 自動販売機による小売業 | 12 | 33 | 63,498 |
| 6121 自動販売機による小売業 | 12 | 33 | 63,498 |
| 619 その他の無店舗小売業 | 6 | 11 | 14,406 |
| 6199 その他の無店舗小売業 | 6 | 11 | 14,406 |
| 庄内地域計 | 3,364 | 19,453 | 53,244,005 |
| 1 卸売業計 | 707 | 4,926 | 25,245,433 |
| 50 各種商品卸売業 | 5 | 30 | X |
| 501 各種商品卸売業 | 5 | 30 | X |
| 5019 その他の各種商品卸売業 | 5 | 30 | X |
| 51 繊維・衣服等卸売業 | 12 | 54 | X |
| 511 繊維品卸売業(衣服、身の回り品を除く) | 2 | 4 | X |
| 5111 繊維原料卸売業 | 1 | 1 | X |
| 5112 糸卸売業 | 1 | 3 | X |
| 512 衣服卸売業 | 7 | 46 | 86,581 |
| 5121 男子服卸売業 | 6 | 41 | X |
| 5122 婦人・子供服卸売業 | 1 | 5 | X |
| 513 身の回り品卸売業 | 3 | 4 | X |
| 5131 寝具類卸売業 | 1 | 1 | X |
| 5139 その他の身の回り品卸売業 | 2 | 3 | X |
| 52 飲食品卸売業 | 194 | 1,619 | 7,523,290 |
| 521 農畜産物・水産物卸売業 | 120 | 1,006 | 4,800,768 |
| 5211 米麦卸売業 | 12 | 48 | X |
| 5212 雑穀・豆類卸売業 | 2 | 5 | X |
| 5213 野菜卸売業 | 35 | 435 | 2,347,406 |
| 5214 果実卸売業 | 7 | 36 | 32,607 |
| 5215 食肉卸売業 | 20 | 147 | 1,103,582 |
| 5216 生鮮魚介卸売業 | 37 | 291 | 963,913 |
| 5219 その他の農畜産物・水産物卸売業 | 7 | 44 | 85,764 |
| 522 食料・飲料卸売業 | 74 | 613 | 2,722,522 |
| 5221 砂糖・味そ・しょう油卸売業 | 3 | 16 | X |
| 5222 酒類卸売業 | 6 | 45 | X |
| 5223 乾物卸売業 | 7 | 31 | 34,564 |
| 5224 菓子・パン類卸売業 | 15 | 106 | 556,127 |
| 5225 飲料卸売業(別掲を除く) | 4 | 61 | X |
| 5226 茶類卸売業 | 5 | 42 | 53,251 |
| 5227 牛乳・乳製品卸売業 | 4 | 20 | 58,324 |
| 5229 その他の食料・飲料卸売業 | 30 | 292 | 1,094,542 |
| 53 建築材料・鉱物・金属材料等卸売業 | 183 | 1,246 | 7,701,766 |
| 531 建築材料卸売業 | 78 | 574 | 3,048,254 |
| 5311 木材・竹材卸売業 | 11 | 59 | X |
| 5312 セメント卸売業 | 5 | 53 | 377,575 |
| 5313 板ガラス卸売業 | 2 | 18 | X |
| 5314 建築用金属製品卸売業(建築用金物を除く) | 20 | 64 | 175,566 |
| 5319 その他の建築材料卸売業 | 40 | 380 | 2,182,522 |

第4表 地域別産業細分類別統計表

| 産業分類別 | 商店数 | 従業者数 | 年間商品 販売額 (万円) |
|----------------------------------|--------------|---------------|---------------------|
| 532 化学製品卸売業 | 33 | 234 | 1,790,323 |
| 5321 塗料卸売業 | 8 | 49 | 120,032 |
| 5322 プラスチック卸売業 | 7 | 51 | 170,256 |
| 5329 その他の化学製品卸売業 | 18 | 134 | 1,500,035 |
| 533 石油・鉱物卸売業 | 19 | 142 | 1,573,591 |
| 5331 石油卸売業 | 18 | 138 | X |
| 5332 鉱物卸売業(石油を除く) | 1 | 4 | X |
| 534 鉄鋼製品卸売業 | 14 | 120 | X |
| 5342 鉄鋼一次製品卸売業 | 11 | 94 | 769,687 |
| 5349 その他の鉄鋼製品卸売業 | 3 | 26 | 248,404 |
| 535 非鉄金属卸売業 | 6 | 21 | X |
| 5351 非鉄金属地金卸売業 | 2 | 4 | X |
| 5352 非鉄金属製品卸売業 | 4 | 17 | X |
| 536 再生資源卸売業 | 33 | 155 | 216,848 |
| 5361 空瓶・空缶等空容器卸売業 | 4 | 13 | 7,652 |
| 5362 鉄スクラップ卸売業 | 14 | 50 | 60,347 |
| 5363 非鉄金属スクラップ卸売業 | 7 | 52 | 83,571 |
| 5364 古紙卸売業 | 8 | 40 | 65,278 |
| 54 機械器具卸売業 | 191 | 1,279 | 5,440,842 |
| 541 産業機械器具卸売業 | 72 | 386 | 1,718,384 |
| 5411 農業用機械器具卸売業 | 13 | 74 | 248,827 |
| 5412 建設機械・鉱山機械卸売業 | 7 | 41 | X |
| 5413 金属加工機械卸売業 | 1 | 1 | X |
| 5414 事務用機械器具卸売業 | 6 | 61 | 155,444 |
| 5419 その他の産業機械器具卸売業 | 45 | 209 | 1,158,411 |
| 542 自動車卸売業 | 52 | 467 | 1,775,982 |
| 5421 自動車卸売業(二輪自動車を含む) | 15 | 204 | 941,459 |
| 5422 自動車部分品・附属品卸売業(中古品を除く) | 30 | 162 | 631,920 |
| 5423 自動車中古部品卸売業 | 7 | 101 | 202,603 |
| 543 電気機械器具卸売業 | 34 | 243 | 922,846 |
| 5431 家庭用電気機械器具卸売業 | 7 | 71 | X |
| 5432 電気機械器具卸売業(家庭用電気機械器具を除く) | 27 | 172 | X |
| 549 その他の機械器具卸売業 | 33 | 183 | 1,023,630 |
| 5491 輸送用機械器具卸売業(自動車を除く) | 4 | 17 | X |
| 5492 計量器・理化学機械器具・光学機械器具等卸売業 | 14 | 80 | 332,112 |
| 5493 医療用機械器具卸売業(歯科用機械器具を含む) | 15 | 86 | X |
| 55 その他の卸売業 | 122 | 698 | 4,213,373 |
| 551 家具・建具・じゅう器等卸売業 | 17 | 89 | 263,124 |
| 5511 家具・建具卸売業 | 9 | 51 | 165,973 |
| 5512 荒物卸売業 | 3 | 22 | X |
| 5513 畳卸売業 | 2 | 4 | X |
| 5514 室内装飾繊維品卸売業 | 1 | 5 | X |
| 5515 陶磁器・ガラス器卸売業 | 2 | 7 | X |
| 552 医薬品・化粧品等卸売業 | 28 | 241 | 2,569,456 |
| 5521 医薬品卸売業 | 11 | 153 | X |
| 5522 医療用品卸売業 | 5 | 25 | 75,685 |
| 5523 化粧品卸売業 | 11 | 60 | 150,196 |
| 5524 合成洗剤卸売業 | 1 | 3 | X |
| 553 紙・紙製品卸売業 | 10 | 52 | 177,101 |
| 5531 紙卸売業 | 4 | 22 | 71,617 |
| 5532 紙製品卸売業 | 6 | 30 | 105,484 |
| 559 他に分類されない卸売業 | 67 | 316 | 1,203,692 |
| 5591 金物卸売業 | 6 | 16 | 37,680 |
| 5592 肥料・飼料卸売業 | 8 | 46 | 662,283 |
| 5593 スポーツ用品卸売業 | 1 | 1 | X |
| 5594 娯楽用品・がん具卸売業 | 1 | 3 | X |
| 5596 ジュエリー製品卸売業 | 1 | 4 | X |
| 5597 書籍・雑誌卸売業 | 4 | 25 | X |
| 5598 代理商, 仲立業 | 5 | 17 | X |
| 5599 他に分類されないその他の卸売業 | 41 | 204 | 446,560 |
| 2 小売業計 | 2,657 | 14,527 | 27,998,572 |
| 56 各種商品小売業 | 12 | 474 | X |
| 561 百貨店, 総合スーパー | 4 | 406 | X |
| 5611 百貨店, 総合スーパー | 4 | 406 | X |
| 569 その他の各種商品小売業(従業者が常時50人未満のもの) | 8 | 68 | 168,092 |
| 5699 その他の各種商品小売業(従業者が常時50人未満のもの) | 8 | 68 | 168,092 |
| 57 織物・衣服・身の回り品小売業 | 306 | 1,175 | 1,511,708 |
| 571 呉服・服地・寝具小売業 | 39 | 203 | 224,628 |
| 5711 呉服・服地小売業 | 19 | 129 | 163,283 |
| 5712 寝具小売業 | 20 | 74 | 61,345 |
| 572 男子服小売業 | 29 | 133 | 214,308 |
| 5721 男子服小売業 | 29 | 133 | 214,308 |
| 573 婦人・子供服小売業 | 140 | 472 | 661,923 |
| 5731 婦人服小売業 | 131 | 425 | 577,028 |

第4表 地域別産業細分類別統計表

| 産業分類別 | 商店数 | 従業者数 | 年間商品 販売額 (万円) |
|----------------------------------|------------|--------------|---------------------|
| 5732 子供服小売業 | 9 | 47 | 84,895 |
| 574 靴・履物小売業 | 30 | 109 | 130,789 |
| 5741 靴小売業 | 27 | 103 | 130,365 |
| 5742 履物小売業(靴を除く) | 3 | 6 | 424 |
| 579 その他の織物・衣服・身の回り品小売業 | 68 | 258 | 280,060 |
| 5791 かばん・袋物小売業 | 3 | 4 | 5,272 |
| 5792 下着類小売業 | 15 | 45 | 49,459 |
| 5793 洋品雑貨・小間物小売業 | 45 | 193 | 201,432 |
| 5799 他に分類されない織物・衣服・身の回り品小売業 | 5 | 16 | 23,897 |
| 58 飲食料品小売業 | 870 | 5,404 | 8,931,151 |
| 581 各種食料品小売業 | 91 | 2,192 | 5,044,862 |
| 5811 各種食料品小売業 | 91 | 2,192 | 5,044,862 |
| 582 野菜・果実小売業 | 69 | 248 | 216,397 |
| 5821 野菜小売業 | 47 | 185 | 159,729 |
| 5822 果実小売業 | 22 | 63 | 56,668 |
| 583 食肉小売業 | 19 | 116 | 141,152 |
| 5831 食肉小売業(卵, 鳥肉を除く) | 16 | 96 | 136,313 |
| 5832 卵・鳥肉小売業 | 3 | 20 | 4,839 |
| 584 鮮魚小売業 | 84 | 192 | 161,888 |
| 5841 鮮魚小売業 | 84 | 192 | 161,888 |
| 585 酒小売業 | 158 | 359 | 419,831 |
| 5851 酒小売業 | 158 | 359 | 419,831 |
| 586 菓子・パン小売業 | 152 | 591 | 342,710 |
| 5861 菓子小売業(製造小売) | 69 | 307 | 179,589 |
| 5862 菓子小売業(製造小売でないもの) | 62 | 173 | 116,329 |
| 5863 パン小売業(製造小売) | 16 | 75 | 40,914 |
| 5864 パン小売業(製造小売でないもの) | 5 | 36 | 5,878 |
| 589 その他の飲食料品小売業 | 297 | 1,706 | 2,604,311 |
| 5891 コンビニエンスストア(飲食料品を中心とするものに限る) | 90 | 957 | 1,564,929 |
| 5892 牛乳小売業 | 18 | 78 | 40,794 |
| 5893 飲料小売業(別掲を除く) | 42 | 86 | 50,675 |
| 5894 茶類小売業 | 13 | 27 | 18,070 |
| 5895 料理品小売業 | 38 | 168 | 205,139 |
| 5896 米穀類小売業 | 37 | 79 | 108,429 |
| 5897 豆腐・かまぼこ等加工食品小売業 | 9 | 16 | 3,856 |
| 5898 乾物小売業 | 6 | 16 | 7,866 |
| 5899 他に分類されない飲食料品小売業 | 44 | 279 | 604,553 |
| 59 機械器具小売業 | 403 | 2,104 | 4,812,534 |
| 591 自動車小売業 | 222 | 1,498 | 3,499,879 |
| 5911 自動車(新車)小売業 | 92 | 950 | 2,379,723 |
| 5912 中古自動車小売業 | 76 | 299 | 713,574 |
| 5913 自動車部分品・附属品小売業 | 36 | 203 | 347,114 |
| 5914 二輪自動車小売業(原動機付自転車を含む) | 18 | 46 | 59,468 |
| 592 自転車小売業 | 42 | 65 | 21,353 |
| 5921 自転車小売業 | 42 | 65 | 21,353 |
| 593 機械器具小売業(自動車, 自転車を除く) | 139 | 541 | 1,291,302 |
| 5931 電気機械器具小売業(中古品を除く) | 123 | 511 | 1,273,836 |
| 5932 電気事務機械器具小売業(中古品を除く) | 2 | 5 | X |
| 5933 中古電気製品小売業 | 2 | 2 | X |
| 5939 その他の機械器具小売業 | 12 | 23 | 15,218 |
| 60 その他の小売業 | 959 | 4,873 | X |
| 601 家具・建具・畳小売業 | 57 | 182 | X |
| 6011 家具小売業 | 15 | 85 | X |
| 6012 建具小売業 | 5 | 6 | X |
| 6013 畳小売業 | 20 | 33 | 9,718 |
| 6014 宗教用具小売業 | 17 | 58 | 67,307 |
| 602 じゅう器小売業 | 25 | 77 | 80,486 |
| 6021 金物小売業 | 10 | 27 | 56,432 |
| 6022 荒物小売業 | 7 | 32 | 11,833 |
| 6023 陶磁器・ガラス器小売業 | 4 | 9 | X |
| 6029 他に分類されないじゅう器小売業 | 4 | 9 | X |
| 603 医薬品・化粧品小売業 | 211 | 1,138 | 2,454,373 |
| 6031 ドラッグストア | 33 | 386 | 893,721 |
| 6032 医薬品小売業(調剤薬局を除く) | 19 | 85 | 63,278 |
| 6033 調剤薬局 | 97 | 524 | 1,411,594 |
| 6034 化粧品小売業 | 62 | 143 | 85,780 |
| 604 農耕用品小売業 | 72 | 325 | 829,529 |
| 6041 農業用機械器具小売業 | 49 | 236 | 526,060 |
| 6042 苗・種子小売業 | 10 | 24 | X |
| 6043 肥料・飼料小売業 | 13 | 65 | X |
| 605 燃料小売業 | 172 | 862 | 3,891,172 |
| 6051 ガソリンスタンド | 116 | 629 | 3,310,935 |
| 6052 燃料小売業(ガソリンスタンドを除く) | 56 | 233 | 580,237 |
| 606 書籍・文房具小売業 | 60 | 634 | 449,838 |

第4表 地域別産業細分類別統計表

| 産業分類別 | 商店数 | 従業者数 | 年間商品 販売額 (万円) |
|----------------------------|------------|------------|---------------------|
| 6061 書籍・雑誌小売業(古本を除く) | 24 | 120 | 193,470 |
| 6062 古本小売業 | 2 | 18 | X |
| 6063 新聞小売業 | 24 | 463 | 188,817 |
| 6064 紙・文房具小売業 | 10 | 33 | X |
| 607 スポーツ用品・がん具・娯楽用品・楽器小売業 | 55 | 228 | 367,247 |
| 6071 スポーツ用品小売業 | 39 | 153 | 295,671 |
| 6072 がん具・娯楽用品小売業 | 8 | 49 | X |
| 6073 楽器小売業 | 8 | 26 | X |
| 608 写真機・時計・眼鏡小売業 | 66 | 171 | 185,678 |
| 6081 写真機・写真材料小売業 | 1 | 2 | X |
| 6082 時計・眼鏡・光学機械小売業 | 65 | 169 | X |
| 609 他に分類されない小売業 | 241 | 1,256 | 1,913,567 |
| 6091 ホームセンター | 24 | 441 | 1,032,507 |
| 6092 たばこ・喫煙具専門小売業 | 24 | 35 | 12,411 |
| 6093 花・植木小売業 | 44 | 149 | 137,438 |
| 6094 建築材料小売業 | 9 | 26 | X |
| 6095 ジュエリー製品小売業 | 12 | 32 | 53,586 |
| 6096 ペット・ペット用品小売業 | 9 | 23 | 19,578 |
| 6097 骨とう品小売業 | 8 | 13 | X |
| 6098 中古品小売業(骨とう品を除く) | 16 | 74 | 58,658 |
| 6099 他に分類されないその他の小売業 | 95 | 463 | 569,842 |
| 61 無店舗小売業 | 107 | 497 | X |
| 611 通信販売・訪問販売小売業 | 77 | 310 | X |
| 6112 無店舗小売業(織物・衣服・身の回り品小売) | 3 | 18 | X |
| 6113 無店舗小売業(飲食物品小売) | 31 | 95 | 121,528 |
| 6114 無店舗小売業(機械器具小売) | 15 | 66 | 153,010 |
| 6119 無店舗小売業(その他の小売) | 28 | 131 | 297,260 |
| 612 自動販売機による小売業 | 10 | 56 | 160,009 |
| 6121 自動販売機による小売業 | 10 | 56 | 160,009 |
| 619 その他の無店舗小売業 | 20 | 131 | 233,256 |
| 6199 その他の無店舗小売業 | 20 | 131 | 233,256 |

第5表 従業者規模別産業小分類別統計表

| 従業者規模別 | 商店数 | | | 従業者数 | | |
|-------------------------|---------------|--------------|--------------|---------------|---------------|---------------|
| | 計 | 経営組織 | | 計 (人) | 法人(人) | |
| | | 法人 | 個人 | | パート・ アルバイト | |
| 総 計 | 12,473 | 7,288 | 5,185 | 78,688 | 65,228 | 25,498 |
| 2人以下 | 5,112 | 1,381 | 3,731 | 7,980 | 2,227 | 325 |
| 3～4人 | 2,793 | 1,780 | 1,013 | 9,516 | 6,177 | 1,382 |
| 5～9人 | 2,540 | 2,293 | 247 | 16,567 | 14,973 | 4,404 |
| 10～19人 | 1,306 | 1,135 | 171 | 17,236 | 15,047 | 5,566 |
| 20～29人 | 383 | 364 | 19 | 8,984 | 8,534 | 3,144 |
| 30～49人 | 214 | 210 | 4 | 7,965 | 7,830 | 4,046 |
| 50～99人 | 102 | 102 | - | 6,957 | 6,957 | 4,554 |
| 100人以上 | 23 | 23 | - | 3,483 | 3,483 | 2,077 |
| 卸 売 業 計 | 2,611 | 2,137 | 474 | 20,545 | 19,393 | 3,039 |
| 2人以下 | 730 | 417 | 313 | 1,156 | 670 | 56 |
| 3～4人 | 615 | 486 | 129 | 2,108 | 1,680 | 193 |
| 5～9人 | 691 | 664 | 27 | 4,481 | 4,323 | 528 |
| 10～19人 | 349 | 346 | 3 | 4,557 | 4,525 | 628 |
| 20～29人 | 134 | 132 | 2 | 3,160 | 3,112 | 488 |
| 30～49人 | 63 | 63 | - | 2,369 | 2,369 | 514 |
| 50～99人 | 23 | 23 | - | 1,481 | 1,481 | 263 |
| 100人以上 | 6 | 6 | - | 1,233 | 1,233 | 369 |
| 50 各種商品卸売業 | 10 | 9 | 1 | 89 | 85 | 30 |
| 2人以下 | 1 | 1 | - | 2 | 2 | - |
| 3～4人 | 2 | 1 | 1 | 7 | 3 | - |
| 5～9人 | 4 | 4 | - | 23 | 23 | 3 |
| 10～19人 | 2 | 2 | - | 23 | 23 | 8 |
| 20～29人 | - | - | - | - | - | - |
| 30～49人 | 1 | 1 | - | 34 | 34 | 19 |
| 50～99人 | - | - | - | - | - | - |
| 100人以上 | - | - | - | - | - | - |
| 501 各種商品卸売業 | 10 | 9 | 1 | 89 | 85 | 30 |
| 2人以下 | 1 | 1 | - | 2 | 2 | - |
| 3～4人 | 2 | 1 | 1 | 7 | 3 | - |
| 5～9人 | 4 | 4 | - | 23 | 23 | 3 |
| 10～19人 | 2 | 2 | - | 23 | 23 | 8 |
| 20～29人 | - | - | - | - | - | - |
| 30～49人 | 1 | 1 | - | 34 | 34 | 19 |
| 50～99人 | - | - | - | - | - | - |
| 100人以上 | - | - | - | - | - | - |
| 51 繊維・衣服等卸売業 | 110 | 82 | 28 | 561 | 490 | 79 |
| 2人以下 | 46 | 22 | 24 | 73 | 35 | 2 |
| 3～4人 | 32 | 29 | 3 | 115 | 105 | 16 |
| 5～9人 | 18 | 18 | - | 123 | 123 | 18 |
| 10～19人 | 11 | 11 | - | 163 | 163 | 24 |
| 20～29人 | 2 | 1 | 1 | 51 | 28 | 6 |
| 30～49人 | 1 | 1 | - | 36 | 36 | 13 |
| 50～99人 | - | - | - | - | - | - |
| 100人以上 | - | - | - | - | - | - |
| 511 繊維品卸売業(衣服,身の回り品を除く) | 36 | 29 | 7 | 134 | 122 | 11 |
| 2人以下 | 17 | 10 | 7 | 28 | 16 | 2 |
| 3～4人 | 11 | 11 | - | 39 | 39 | 8 |
| 5～9人 | 7 | 7 | - | 50 | 50 | 1 |
| 10～19人 | 1 | 1 | - | 17 | 17 | - |
| 20～29人 | - | - | - | - | - | - |
| 30～49人 | - | - | - | - | - | - |
| 50～99人 | - | - | - | - | - | - |
| 100人以上 | - | - | - | - | - | - |
| 512 衣服卸売業 | 46 | 31 | 15 | 259 | 212 | 38 |
| 2人以下 | 19 | 7 | 12 | 30 | 12 | - |
| 3～4人 | 14 | 12 | 2 | 51 | 45 | 7 |
| 5～9人 | 5 | 5 | - | 30 | 30 | 9 |
| 10～19人 | 6 | 6 | - | 97 | 97 | 16 |
| 20～29人 | 2 | 1 | 1 | 51 | 28 | 6 |
| 30～49人 | - | - | - | - | - | - |
| 50～99人 | - | - | - | - | - | - |
| 100人以上 | - | - | - | - | - | - |
| 513 身の回り品卸売業 | 28 | 22 | 6 | 168 | 156 | 30 |
| 2人以下 | 10 | 5 | 5 | 15 | 7 | - |
| 3～4人 | 7 | 6 | 1 | 25 | 21 | 1 |
| 5～9人 | 6 | 6 | - | 43 | 43 | 8 |
| 10～19人 | 4 | 4 | - | 49 | 49 | 8 |
| 20～29人 | - | - | - | - | - | - |
| 30～49人 | 1 | 1 | - | 36 | 36 | 13 |
| 50～99人 | - | - | - | - | - | - |
| 100人以上 | - | - | - | - | - | - |

第5表 従業者規模別産業小分類別統計表

| | | 年間商品 販売額 (万円) | その他の 収入額 (万円) | 売場面積 (㎡) | |
|--------|---------------|-------------------------|-------------------------|-----------------|-----|
| 個人(人) | | | | | |
| | パート・ アルバイト | | | | |
| 13,460 | 3,507 | 248,816,323 | 9,105,405 | 1,485,793 | 総計 |
| 5,753 | 175 | 11,143,151 | 253,412 | 68,499 | |
| 3,339 | 420 | 21,574,495 | 641,824 | 131,265 | |
| 1,594 | 744 | 56,608,927 | 1,849,610 | 331,036 | |
| 2,189 | 1,667 | 55,119,133 | 3,069,727 | 319,491 | |
| 450 | 382 | 34,831,790 | 1,612,036 | 169,733 | |
| 135 | 119 | 28,696,659 | 973,245 | 161,441 | |
| - | - | 19,691,800 | 340,091 | 178,397 | |
| - | - | 21,150,368 | 365,460 | 125,931 | |
| 1,152 | 179 | 132,849,377 | 4,025,603 | - | 卸売 |
| 486 | 19 | 4,846,417 | 100,433 | - | |
| 428 | 67 | 10,554,724 | 204,424 | - | |
| 158 | 50 | 28,052,172 | 897,821 | - | |
| 32 | 16 | 27,332,491 | 1,212,685 | - | |
| 48 | 27 | 20,916,417 | 504,978 | - | |
| - | - | 16,900,964 | 556,365 | - | |
| - | - | 8,950,317 | 272,334 | - | |
| - | - | 15,295,875 | 276,563 | - | |
| 4 | - | 612,942 | 1,719 | - | 50 |
| - | - | x | x | - | |
| 4 | - | x | x | - | |
| - | - | 215,577 | 1,679 | - | |
| - | - | x | x | - | |
| - | - | - | - | - | |
| - | - | x | x | - | |
| - | - | - | - | - | |
| - | - | - | - | - | |
| 4 | - | 612,942 | 1,719 | - | 501 |
| - | - | x | x | - | |
| 4 | - | x | x | - | |
| - | - | 215,577 | 1,679 | - | |
| - | - | x | x | - | |
| - | - | - | - | - | |
| - | - | x | x | - | |
| - | - | - | - | - | |
| - | - | - | - | - | |
| 71 | 7 | 1,391,604 | 23,785 | - | 51 |
| 38 | 2 | x | x | - | |
| 10 | 2 | x | x | - | |
| - | - | 414,497 | 2,412 | - | |
| - | - | x | x | - | |
| 23 | 3 | x | x | - | |
| - | - | x | x | - | |
| - | - | - | - | - | |
| - | - | - | - | - | |
| 12 | 1 | 537,552 | 2,014 | - | 511 |
| 12 | 1 | 107,783 | 182 | - | |
| - | - | 146,831 | 260 | - | |
| - | - | x | x | - | |
| - | - | x | x | - | |
| - | - | - | - | - | |
| - | - | - | - | - | |
| - | - | - | - | - | |
| 47 | 5 | 566,520 | 17,815 | - | 512 |
| 18 | 1 | 30,099 | 50 | - | |
| 6 | 1 | 139,677 | 2,430 | - | |
| - | - | x | x | - | |
| - | - | 244,564 | 10,335 | - | |
| 23 | 3 | x | x | - | |
| - | - | - | - | - | |
| - | - | - | - | - | |
| - | - | - | - | - | |
| 12 | 1 | 287,532 | 3,956 | - | 513 |
| 8 | - | x | x | - | |
| 4 | 1 | x | x | - | |
| - | - | 132,062 | 1,080 | - | |
| - | - | 62,246 | 384 | - | |
| - | - | - | - | - | |
| - | - | x | x | - | |
| - | - | - | - | - | |
| - | - | - | - | - | |

第5表 従業者規模別産業小分類別統計表

| 従業者規模別 | 商店数 | | | 従業者数 | | |
|----------------------------|------------|------------|------------|--------------|---------------|--------------|
| | 計 | 経営組織 | | 計 (人) | 法人(人) | |
| | | 法人 | 個人 | | パート・ アルバイト | |
| 52 飲食料品卸売業 | 658 | 483 | 175 | 5,963 | 5,497 | 1,465 |
| 2人以下 | 188 | 84 | 104 | 302 | 140 | 13 |
| 3～4人 | 161 | 104 | 57 | 551 | 356 | 61 |
| 5～9人 | 150 | 138 | 12 | 1,001 | 927 | 175 |
| 10～19人 | 83 | 82 | 1 | 1,102 | 1,092 | 265 |
| 20～29人 | 41 | 40 | 1 | 978 | 953 | 225 |
| 30～49人 | 21 | 21 | - | 812 | 812 | 288 |
| 50～99人 | 11 | 11 | - | 735 | 735 | 228 |
| 100人以上 | 3 | 3 | - | 482 | 482 | 210 |
| 521 農畜産物・水産物卸売業 | 370 | 265 | 105 | 3,444 | 3,149 | 838 |
| 2人以下 | 98 | 41 | 57 | 157 | 69 | 4 |
| 3～4人 | 99 | 60 | 39 | 340 | 205 | 28 |
| 5～9人 | 86 | 78 | 8 | 566 | 519 | 92 |
| 10～19人 | 42 | 42 | - | 557 | 557 | 135 |
| 20～29人 | 21 | 20 | 1 | 501 | 476 | 115 |
| 30～49人 | 16 | 16 | - | 622 | 622 | 214 |
| 50～99人 | 6 | 6 | - | 401 | 401 | 146 |
| 100人以上 | 2 | 2 | - | 300 | 300 | 104 |
| 522 食料・飲料卸売業 | 288 | 218 | 70 | 2,519 | 2,348 | 627 |
| 2人以下 | 90 | 43 | 47 | 145 | 71 | 9 |
| 3～4人 | 62 | 44 | 18 | 211 | 151 | 33 |
| 5～9人 | 64 | 60 | 4 | 435 | 408 | 83 |
| 10～19人 | 41 | 40 | 1 | 545 | 535 | 130 |
| 20～29人 | 20 | 20 | - | 477 | 477 | 110 |
| 30～49人 | 5 | 5 | - | 190 | 190 | 74 |
| 50～99人 | 5 | 5 | - | 334 | 334 | 82 |
| 100人以上 | 1 | 1 | - | 182 | 182 | 106 |
| 53 建築材料、鉱物・金属材料等卸売業 | 632 | 518 | 114 | 4,301 | 4,033 | 326 |
| 2人以下 | 173 | 102 | 71 | 267 | 161 | 20 |
| 3～4人 | 161 | 129 | 32 | 551 | 450 | 52 |
| 5～9人 | 171 | 160 | 11 | 1,080 | 1,019 | 92 |
| 10～19人 | 87 | 87 | - | 1,141 | 1,141 | 90 |
| 20～29人 | 24 | 24 | - | 572 | 572 | 46 |
| 30～49人 | 12 | 12 | - | 433 | 433 | 18 |
| 50～99人 | 4 | 4 | - | 257 | 257 | 8 |
| 100人以上 | - | - | - | - | - | - |
| 531 建築材料卸売業 | 280 | 226 | 54 | 1,778 | 1,656 | 125 |
| 2人以下 | 83 | 50 | 33 | 127 | 80 | 13 |
| 3～4人 | 78 | 62 | 16 | 263 | 213 | 29 |
| 5～9人 | 68 | 63 | 5 | 427 | 402 | 38 |
| 10～19人 | 33 | 33 | - | 435 | 435 | 28 |
| 20～29人 | 11 | 11 | - | 270 | 270 | 6 |
| 30～49人 | 7 | 7 | - | 256 | 256 | 11 |
| 50～99人 | - | - | - | - | - | - |
| 100人以上 | - | - | - | - | - | - |
| 532 化学製品卸売業 | 110 | 103 | 7 | 760 | 746 | 63 |
| 2人以下 | 26 | 21 | 5 | 37 | 29 | 1 |
| 3～4人 | 36 | 34 | 2 | 126 | 120 | 5 |
| 5～9人 | 27 | 27 | - | 169 | 169 | 17 |
| 10～19人 | 13 | 13 | - | 182 | 182 | 20 |
| 20～29人 | 5 | 5 | - | 120 | 120 | 16 |
| 30～49人 | 2 | 2 | - | 74 | 74 | 4 |
| 50～99人 | 1 | 1 | - | 52 | 52 | - |
| 100人以上 | - | - | - | - | - | - |
| 533 石油・鉱物卸売業 | 48 | 47 | 1 | 565 | 563 | 60 |
| 2人以下 | 5 | 4 | 1 | 9 | 7 | - |
| 3～4人 | 7 | 7 | - | 27 | 27 | 11 |
| 5～9人 | 20 | 20 | - | 130 | 130 | 13 |
| 10～19人 | 9 | 9 | - | 115 | 115 | 16 |
| 20～29人 | 4 | 4 | - | 92 | 92 | 10 |
| 30～49人 | 1 | 1 | - | 39 | 39 | 2 |
| 50～99人 | 2 | 2 | - | 153 | 153 | 8 |
| 100人以上 | - | - | - | - | - | - |
| 534 鉄鋼製品卸売業 | 60 | 56 | 4 | 525 | 517 | 28 |
| 2人以下 | 10 | 7 | 3 | 17 | 12 | 1 |
| 3～4人 | 12 | 11 | 1 | 40 | 37 | 3 |
| 5～9人 | 17 | 17 | - | 107 | 107 | 6 |
| 10～19人 | 15 | 15 | - | 186 | 186 | 4 |
| 20～29人 | 4 | 4 | - | 90 | 90 | 14 |
| 30～49人 | 1 | 1 | - | 33 | 33 | - |
| 50～99人 | 1 | 1 | - | 52 | 52 | - |
| 100人以上 | - | - | - | - | - | - |

第5表 従業者規模別産業小分類別統計表

| | | 年間商品 販売額 | その他の 収入額 | 売場面積 (㎡) | |
|-------|---------------|-------------|-------------|-------------|-----|
| 個人(人) | | | | | |
| | パート・ アルバイト | (万円) | (万円) | (㎡) | |
| 466 | 110 | 47,626,262 | 326,967 | - | 52 |
| 162 | 3 | 947,272 | 4,571 | - | |
| 195 | 47 | 2,248,958 | 6,638 | - | |
| 74 | 31 | 6,465,646 | 31,976 | - | |
| 10 | 5 | 8,847,112 | 64,055 | - | |
| 25 | 24 | 7,712,291 | 41,818 | - | |
| - | - | 4,797,735 | 155,484 | - | |
| - | - | 4,707,821 | 22,425 | - | |
| - | - | 11,899,427 | - | - | |
| 295 | 81 | 31,633,494 | 246,566 | - | 521 |
| 88 | 3 | 353,534 | 3,195 | - | |
| 135 | 36 | 918,086 | 4,997 | - | |
| 47 | 18 | 3,788,871 | 21,340 | - | |
| - | - | 4,883,482 | 44,424 | - | |
| 25 | 24 | 2,927,945 | 17,126 | - | |
| - | - | 3,955,602 | 155,484 | - | |
| - | - | x | x | - | |
| - | - | x | x | - | |
| 171 | 29 | 15,992,768 | 80,401 | - | 522 |
| 74 | - | 593,738 | 1,376 | - | |
| 60 | 11 | 1,330,872 | 1,641 | - | |
| 27 | 13 | 2,676,775 | 10,636 | - | |
| 10 | 5 | 3,963,630 | 19,631 | - | |
| - | - | 4,784,346 | 24,692 | - | |
| - | - | 842,133 | - | - | |
| - | - | x | x | - | |
| - | - | x | x | - | |
| 268 | 32 | 27,701,473 | 1,011,985 | - | 53 |
| 106 | 7 | 1,316,226 | 17,990 | - | |
| 101 | 12 | 3,502,687 | 67,647 | - | |
| 61 | 13 | 7,704,245 | 267,726 | - | |
| - | - | 6,927,356 | 360,150 | - | |
| - | - | 2,798,007 | 102,746 | - | |
| - | - | 2,722,089 | 135,151 | - | |
| - | - | 2,730,863 | 60,575 | - | |
| - | - | - | - | - | |
| 122 | 11 | 9,830,033 | 418,263 | - | 531 |
| 47 | 2 | 506,613 | 13,375 | - | |
| 50 | 5 | 1,707,597 | 29,166 | - | |
| 25 | 4 | 2,385,349 | 161,425 | - | |
| - | - | 2,531,604 | 49,301 | - | |
| - | - | 1,318,746 | 96,694 | - | |
| - | - | 1,380,124 | 68,302 | - | |
| - | - | - | - | - | |
| - | - | - | - | - | |
| 14 | 4 | 4,876,898 | 149,871 | - | 532 |
| 8 | 3 | 369,852 | 3,455 | - | |
| 6 | 1 | 1,105,380 | 15,122 | - | |
| - | - | 1,164,077 | 7,689 | - | |
| - | - | x | x | - | |
| - | - | 468,571 | 1,664 | - | |
| - | - | x | x | - | |
| - | - | x | x | - | |
| - | - | - | - | - | |
| 2 | - | 7,080,780 | 217,079 | - | 533 |
| 2 | - | 169,095 | - | - | |
| - | - | 155,580 | 2,174 | - | |
| - | - | 2,364,998 | 10,662 | - | |
| - | - | 969,270 | 176,050 | - | |
| - | - | 633,126 | 4,388 | - | |
| - | - | x | x | - | |
| - | - | x | x | - | |
| - | - | - | - | - | |
| 8 | - | 4,113,671 | 191,210 | - | 534 |
| 5 | - | 135,407 | 48 | - | |
| 3 | - | 264,506 | 20,542 | - | |
| - | - | 1,093,529 | 66,141 | - | |
| - | - | 1,707,269 | 87,788 | - | |
| - | - | 377,564 | - | - | |
| - | - | x | x | - | |
| - | - | x | x | - | |
| - | - | - | - | - | |

第5表 従業者規模別産業小分類別統計表

| 従業者規模別 | 商店数 | | | 従業者数 | | |
|-----------------|-----|------|----|----------|---------------|-----|
| | 計 | 経営組織 | | 計 (人) | 法人(人) | |
| | | 法人 | 個人 | | パート・ アルバイト | |
| 535 非鉄金属卸売業 | 18 | 18 | - | 80 | 80 | 8 |
| 2人以下 | 5 | 5 | - | 10 | 10 | 1 |
| 3～4人 | 8 | 8 | - | 30 | 30 | 2 |
| 5～9人 | 4 | 4 | - | 25 | 25 | 4 |
| 10～19人 | 1 | 1 | - | 15 | 15 | 1 |
| 20～29人 | - | - | - | - | - | - |
| 30～49人 | - | - | - | - | - | - |
| 50～99人 | - | - | - | - | - | - |
| 100人以上 | - | - | - | - | - | - |
| 536 再生資源卸売業 | 116 | 68 | 48 | 593 | 471 | 42 |
| 2人以下 | 44 | 15 | 29 | 67 | 23 | 4 |
| 3～4人 | 20 | 7 | 13 | 65 | 23 | 2 |
| 5～9人 | 35 | 29 | 6 | 222 | 186 | 14 |
| 10～19人 | 16 | 16 | - | 208 | 208 | 21 |
| 20～29人 | - | - | - | - | - | - |
| 30～49人 | 1 | 1 | - | 31 | 31 | 1 |
| 50～99人 | - | - | - | - | - | - |
| 100人以上 | - | - | - | - | - | - |
| 54 機械器具卸売業 | 717 | 652 | 65 | 5,866 | 5,726 | 413 |
| 2人以下 | 165 | 118 | 47 | 263 | 190 | 10 |
| 3～4人 | 161 | 145 | 16 | 546 | 495 | 34 |
| 5～9人 | 231 | 230 | 1 | 1,499 | 1,494 | 133 |
| 10～19人 | 103 | 102 | 1 | 1,320 | 1,309 | 90 |
| 20～29人 | 35 | 35 | - | 822 | 822 | 52 |
| 30～49人 | 16 | 16 | - | 628 | 628 | 56 |
| 50～99人 | 4 | 4 | - | 265 | 265 | 10 |
| 100人以上 | 2 | 2 | - | 523 | 523 | 28 |
| 541 産業機械器具卸売業 | 294 | 262 | 32 | 1,801 | 1,738 | 99 |
| 2人以下 | 80 | 58 | 22 | 126 | 94 | 7 |
| 3～4人 | 72 | 62 | 10 | 241 | 210 | 15 |
| 5～9人 | 92 | 92 | - | 592 | 592 | 41 |
| 10～19人 | 40 | 40 | - | 532 | 532 | 27 |
| 20～29人 | 8 | 8 | - | 186 | 186 | 9 |
| 30～49人 | 1 | 1 | - | 40 | 40 | - |
| 50～99人 | 1 | 1 | - | 84 | 84 | - |
| 100人以上 | - | - | - | - | - | - |
| 542 自動車卸売業 | 205 | 182 | 23 | 2,060 | 2,000 | 148 |
| 2人以下 | 35 | 20 | 15 | 56 | 32 | - |
| 3～4人 | 45 | 39 | 6 | 157 | 137 | 9 |
| 5～9人 | 70 | 69 | 1 | 459 | 454 | 58 |
| 10～19人 | 33 | 32 | 1 | 410 | 399 | 20 |
| 20～29人 | 11 | 11 | - | 270 | 270 | 18 |
| 30～49人 | 7 | 7 | - | 259 | 259 | 33 |
| 50～99人 | 3 | 3 | - | 181 | 181 | 10 |
| 100人以上 | 1 | 1 | - | 268 | 268 | - |
| 543 電気機械器具卸売業 | 125 | 119 | 6 | 1,283 | 1,272 | 122 |
| 2人以下 | 26 | 20 | 6 | 44 | 33 | 1 |
| 3～4人 | 24 | 24 | - | 81 | 81 | 7 |
| 5～9人 | 44 | 44 | - | 274 | 274 | 27 |
| 10～19人 | 14 | 14 | - | 172 | 172 | 26 |
| 20～29人 | 10 | 10 | - | 224 | 224 | 17 |
| 30～49人 | 6 | 6 | - | 233 | 233 | 16 |
| 50～99人 | - | - | - | - | - | - |
| 100人以上 | 1 | 1 | - | 255 | 255 | 28 |
| 549 その他の機械器具卸売業 | 93 | 89 | 4 | 722 | 716 | 44 |
| 2人以下 | 24 | 20 | 4 | 37 | 31 | 2 |
| 3～4人 | 20 | 20 | - | 67 | 67 | 3 |
| 5～9人 | 25 | 25 | - | 174 | 174 | 7 |
| 10～19人 | 16 | 16 | - | 206 | 206 | 17 |
| 20～29人 | 6 | 6 | - | 142 | 142 | 8 |
| 30～49人 | 2 | 2 | - | 96 | 96 | 7 |
| 50～99人 | - | - | - | - | - | - |
| 100人以上 | - | - | - | - | - | - |
| 55 その他の卸売業 | 484 | 393 | 91 | 3,765 | 3,562 | 726 |
| 2人以下 | 157 | 90 | 67 | 249 | 142 | 11 |
| 3～4人 | 98 | 78 | 20 | 338 | 271 | 30 |
| 5～9人 | 117 | 114 | 3 | 755 | 737 | 107 |
| 10～19人 | 63 | 62 | 1 | 808 | 797 | 151 |
| 20～29人 | 32 | 32 | - | 737 | 737 | 159 |
| 30～49人 | 12 | 12 | - | 426 | 426 | 120 |
| 50～99人 | 4 | 4 | - | 224 | 224 | 17 |
| 100人以上 | 1 | 1 | - | 228 | 228 | 131 |

第5表 従業者規模別産業小分類別統計表

| | | 年間商品 販売額 | その他の 収入額 | 売場面積 (㎡) | |
|-------|---------------|-------------|-------------|-------------|-----|
| 個人(人) | | | | | |
| | パート・ アルバイト | (万円) | (万円) | (㎡) | |
| - | - | 720,809 | 37 | - | 535 |
| - | - | 49,609 | - | - | - |
| - | - | 214,263 | 37 | - | - |
| - | - | x | x | - | - |
| - | - | x | x | - | - |
| - | - | - | - | - | - |
| - | - | - | - | - | - |
| - | - | - | - | - | - |
| - | - | - | - | - | - |
| 122 | 17 | 1,079,282 | 35,525 | - | 536 |
| 44 | 2 | 85,650 | 1,112 | - | - |
| 42 | 6 | 55,361 | 606 | - | - |
| 36 | 9 | x | x | - | - |
| - | - | 377,711 | 11,998 | - | - |
| - | - | - | - | - | - |
| - | - | x | x | - | - |
| - | - | - | - | - | - |
| - | - | - | - | - | - |
| 140 | 7 | 29,688,576 | 2,405,000 | - | 54 |
| 73 | 2 | 1,608,781 | 48,924 | - | - |
| 51 | 2 | 3,313,302 | 110,735 | - | - |
| 5 | 2 | 9,304,399 | 569,900 | - | - |
| 11 | 1 | 5,800,560 | 687,329 | - | - |
| - | - | 3,186,261 | 332,048 | - | - |
| - | - | 4,466,856 | 249,044 | - | - |
| - | - | x | x | - | - |
| - | - | x | x | - | - |
| 63 | 2 | 9,590,593 | 920,421 | - | 541 |
| 32 | 1 | 830,811 | 28,963 | - | - |
| 31 | 1 | 1,490,850 | 50,990 | - | - |
| - | - | 4,168,298 | 201,735 | - | - |
| - | - | 2,018,486 | 450,186 | - | - |
| - | - | x | x | - | - |
| - | - | x | x | - | - |
| - | - | x | x | - | - |
| - | - | - | - | - | - |
| 60 | 4 | 7,229,038 | 482,888 | - | 542 |
| 24 | - | 133,231 | 4,221 | - | - |
| 20 | 1 | 542,307 | 3,494 | - | - |
| 5 | 2 | 2,415,919 | 55,421 | - | - |
| 11 | 1 | 1,333,351 | 72,483 | - | - |
| - | - | 1,151,192 | 167,081 | - | - |
| - | - | 951,934 | 161,589 | - | - |
| - | - | x | x | - | - |
| - | - | x | x | - | - |
| 11 | 1 | 8,391,790 | 637,924 | - | 543 |
| 11 | 1 | 372,022 | 4,362 | - | - |
| - | - | 820,534 | 17,067 | - | - |
| - | - | 1,757,095 | 236,213 | - | - |
| - | - | 1,229,581 | 23,622 | - | - |
| - | - | 835,057 | 31,051 | - | - |
| - | - | x | x | - | - |
| - | - | - | - | - | - |
| - | - | x | x | - | - |
| 6 | - | 4,477,155 | 363,767 | - | 549 |
| 6 | - | 272,717 | 11,378 | - | - |
| - | - | 459,611 | 39,184 | - | - |
| - | - | 963,087 | 76,531 | - | - |
| - | - | 1,219,142 | 141,038 | - | - |
| - | - | x | x | - | - |
| - | - | x | x | - | - |
| - | - | - | - | - | - |
| - | - | - | - | - | - |
| 203 | 23 | x | x | - | 55 |
| 107 | 5 | 811,224 | 28,369 | - | - |
| 67 | 4 | 1,135,324 | 14,529 | - | - |
| 18 | 4 | 3,947,808 | 24,128 | - | - |
| 11 | 10 | 5,207,794 | 90,192 | - | - |
| - | - | 7,152,797 | 23,366 | - | - |
| - | - | 4,673,909 | 16,686 | - | - |
| - | - | x | x | - | - |
| - | - | x | x | - | - |

第5表 従業者規模別産業小分類別統計表

| 従業者規模別 | 商店数 | | | 従業者数 | | |
|---------------------------------|--------------|--------------|--------------|---------------|---------------|---------------|
| | 計 | 経営組織 | | 計 (人) | 法人(人) | |
| | | 法人 | 個人 | | パート・ アルバイト | |
| 551 家具・建具・じゅう器等卸売業 | 68 | 54 | 14 | 364 | 337 | 30 |
| 2人以下 | 26 | 15 | 11 | 43 | 25 | 3 |
| 3～4人 | 13 | 10 | 3 | 43 | 34 | 1 |
| 5～9人 | 19 | 19 | - | 125 | 125 | 14 |
| 10～19人 | 7 | 7 | - | 84 | 84 | 7 |
| 20～29人 | 3 | 3 | - | 69 | 69 | 5 |
| 30～49人 | - | - | - | - | - | - |
| 50～99人 | - | - | - | - | - | - |
| 100人以上 | - | - | - | - | - | - |
| 552 医薬品・化粧品等卸売業 | 128 | 109 | 19 | 1,367 | 1,328 | 297 |
| 2人以下 | 36 | 18 | 18 | 61 | 33 | 3 |
| 3～4人 | 15 | 15 | - | 55 | 55 | 12 |
| 5～9人 | 26 | 26 | - | 177 | 177 | 21 |
| 10～19人 | 25 | 24 | 1 | 322 | 311 | 63 |
| 20～29人 | 17 | 17 | - | 383 | 383 | 98 |
| 30～49人 | 6 | 6 | - | 207 | 207 | 83 |
| 50～99人 | 3 | 3 | - | 162 | 162 | 17 |
| 100人以上 | - | - | - | - | - | - |
| 553 紙・紙製品卸売業 | 41 | 38 | 3 | 288 | 281 | 21 |
| 2人以下 | 11 | 9 | 2 | 18 | 14 | - |
| 3～4人 | 8 | 7 | 1 | 24 | 21 | - |
| 5～9人 | 16 | 16 | - | 90 | 90 | 10 |
| 10～19人 | 3 | 3 | - | 43 | 43 | 7 |
| 20～29人 | 1 | 1 | - | 26 | 26 | - |
| 30～49人 | 2 | 2 | - | 87 | 87 | 4 |
| 50～99人 | - | - | - | - | - | - |
| 100人以上 | - | - | - | - | - | - |
| 559 他に分類されない卸売業 | 247 | 192 | 55 | 1,746 | 1,616 | 378 |
| 2人以下 | 84 | 48 | 36 | 127 | 70 | 5 |
| 3～4人 | 62 | 46 | 16 | 216 | 161 | 17 |
| 5～9人 | 56 | 53 | 3 | 363 | 345 | 62 |
| 10～19人 | 28 | 28 | - | 359 | 359 | 74 |
| 20～29人 | 11 | 11 | - | 259 | 259 | 56 |
| 30～49人 | 4 | 4 | - | 132 | 132 | 33 |
| 50～99人 | 1 | 1 | - | 62 | 62 | - |
| 100人以上 | 1 | 1 | - | 228 | 228 | 131 |
| 小売業計 | 9,862 | 5,151 | 4,711 | 58,143 | 45,835 | 22,459 |
| 2人以下 | 4,382 | 964 | 3,418 | 6,824 | 1,557 | 269 |
| 3～4人 | 2,178 | 1,294 | 884 | 7,408 | 4,497 | 1,189 |
| 5～9人 | 1,849 | 1,629 | 220 | 12,086 | 10,650 | 3,876 |
| 10～19人 | 957 | 789 | 168 | 12,679 | 10,522 | 4,938 |
| 20～29人 | 249 | 232 | 17 | 5,824 | 5,422 | 2,656 |
| 30～49人 | 151 | 147 | 4 | 5,596 | 5,461 | 3,532 |
| 50～99人 | 79 | 79 | - | 5,476 | 5,476 | 4,291 |
| 100人以上 | 17 | 17 | - | 2,250 | 2,250 | 1,708 |
| 56 各種商品小売業 | 43 | 33 | 10 | 2,126 | 2,099 | 1,480 |
| 2人以下 | 7 | 1 | 6 | 12 | 2 | 2 |
| 3～4人 | 5 | 2 | 3 | 16 | 6 | 4 |
| 5～9人 | 10 | 9 | 1 | 70 | 63 | 19 |
| 10～19人 | 4 | 4 | - | 45 | 45 | 14 |
| 20～29人 | - | - | - | - | - | - |
| 30～49人 | - | - | - | - | - | - |
| 50～99人 | 6 | 6 | - | 480 | 480 | 352 |
| 100人以上 | 11 | 11 | - | 1,503 | 1,503 | 1,089 |
| 561 百貨店、総合スーパー | 17 | 17 | - | 1,983 | 1,983 | 1,441 |
| 2人以下 | - | - | - | - | - | - |
| 3～4人 | - | - | - | - | - | - |
| 5～9人 | - | - | - | - | - | - |
| 10～19人 | - | - | - | - | - | - |
| 20～29人 | - | - | - | - | - | - |
| 30～49人 | - | - | - | - | - | - |
| 50～99人 | 6 | 6 | - | 480 | 480 | 352 |
| 100人以上 | 11 | 11 | - | 1,503 | 1,503 | 1,089 |
| 569 その他の各種商品小売業(従業者が常時50人未満のもの) | 26 | 16 | 10 | 143 | 116 | 39 |
| 2人以下 | 7 | 1 | 6 | 12 | 2 | 2 |
| 3～4人 | 5 | 2 | 3 | 16 | 6 | 4 |
| 5～9人 | 10 | 9 | 1 | 70 | 63 | 19 |
| 10～19人 | 4 | 4 | - | 45 | 45 | 14 |
| 20～29人 | - | - | - | - | - | - |
| 30～49人 | - | - | - | - | - | - |
| 50～99人 | - | - | - | - | - | - |
| 100人以上 | - | - | - | - | - | - |

第5表 従業者規模別産業小分類別統計表

| | | 年間商品 販売額 | その他の 収入額 | 売場面積 (㎡) | |
|--------|---------------|-------------|-------------|-------------|-----|
| 個人(人) | | | | | |
| | パート・ アルバイト | (万円) | (万円) | (㎡) | |
| 27 | - | 1,619,645 | 35,843 | - | 551 |
| 18 | - | 258,803 | 262 | - | |
| 9 | - | 127,278 | 6,982 | - | |
| - | - | 571,541 | 9,077 | - | |
| - | - | 363,716 | 19,522 | - | |
| - | - | 298,307 | - | - | |
| - | - | - | - | - | |
| - | - | - | - | - | |
| - | - | - | - | - | |
| - | - | - | - | - | |
| - | - | - | - | - | |
| 39 | 14 | 14,133,113 | 70,143 | - | 552 |
| 28 | 4 | 252,470 | 3,486 | - | |
| - | - | 259,285 | 2,530 | - | |
| - | - | 1,316,277 | 380 | - | |
| 11 | 10 | 2,737,389 | 3,033 | - | |
| - | - | 5,403,526 | 3,477 | - | |
| - | - | x | x | - | |
| - | - | x | x | - | |
| - | - | - | - | - | |
| 7 | 1 | 1,239,731 | 19,694 | - | 553 |
| 4 | - | 59,504 | 510 | - | |
| 3 | 1 | 73,919 | 10 | - | |
| - | - | 462,564 | 4,786 | - | |
| - | - | 79,855 | 5,311 | - | |
| - | - | x | x | - | |
| - | - | x | x | - | |
| - | - | - | - | - | |
| - | - | - | - | - | |
| 130 | 8 | 8,836,031 | 130,467 | - | 559 |
| 57 | 1 | 240,447 | 24,111 | - | |
| 55 | 3 | 674,842 | 5,007 | - | |
| 18 | 4 | 1,597,426 | 9,885 | - | |
| - | - | 2,026,834 | 62,326 | - | |
| - | - | x | x | - | |
| - | - | 588,817 | 324 | - | |
| - | - | x | x | - | |
| - | - | x | x | - | |
| 12,308 | 3,328 | 115,966,946 | 5,079,802 | 1,485,793 | 小売 |
| 5,267 | 156 | 6,296,734 | 152,979 | 68,499 | |
| 2,911 | 353 | 11,019,771 | 437,400 | 131,265 | |
| 1,436 | 694 | 28,556,755 | 951,789 | 331,036 | |
| 2,157 | 1,651 | 27,786,642 | 1,857,042 | 319,491 | |
| 402 | 355 | 13,915,373 | 1,107,058 | 169,733 | |
| 135 | 119 | 11,795,695 | 416,880 | 161,441 | |
| - | - | 10,741,483 | 67,757 | 178,397 | |
| - | - | 5,854,493 | 88,897 | 125,931 | |
| 27 | 7 | 5,865,354 | 96,492 | 159,802 | 56 |
| 10 | - | 5,378 | 64 | 20 | |
| 10 | - | 15,147 | 174 | 142 | |
| 7 | 7 | 173,990 | 587 | 6,080 | |
| - | - | 123,651 | 1,000 | 2,749 | |
| - | - | - | - | - | |
| - | - | - | - | - | |
| - | - | 1,125,421 | 5,770 | 36,243 | |
| - | - | 4,421,767 | 88,897 | 114,568 | |
| - | - | 5,547,188 | 94,667 | 150,811 | 561 |
| - | - | - | - | - | |
| - | - | - | - | - | |
| - | - | - | - | - | |
| - | - | - | - | - | |
| - | - | - | - | - | |
| - | - | - | - | - | |
| - | - | 1,125,421 | 5,770 | 36,243 | |
| - | - | 4,421,767 | 88,897 | 114,568 | |
| 27 | 7 | 318,166 | 1,825 | 8,991 | 569 |
| 10 | - | 5,378 | 64 | 20 | |
| 10 | - | 15,147 | 174 | 142 | |
| 7 | 7 | 173,990 | 587 | 6,080 | |
| - | - | 123,651 | 1,000 | 2,749 | |
| - | - | - | - | - | |
| - | - | - | - | - | |
| - | - | - | - | - | |
| - | - | - | - | - | |
| - | - | - | - | - | |

第5表 従業者規模別産業小分類別統計表

| 従業者規模別 | 商店数 | | | 従業者数 | | |
|-------------------------------|--------------|--------------|--------------|---------------|---------------|--------------|
| | 計 | 経営組織 | | 計 (人) | 法人(人) | |
| | | 法人 | 個人 | | パート・ アルバイト | |
| 57 織物・衣服・身の回り品小売業 | 1,127 | 658 | 469 | 4,387 | 3,500 | 1,891 |
| 2人以下 | 556 | 162 | 394 | 861 | 250 | 35 |
| 3～4人 | 280 | 214 | 66 | 956 | 740 | 269 |
| 5～9人 | 228 | 220 | 8 | 1,474 | 1,426 | 882 |
| 10～19人 | 46 | 45 | 1 | 584 | 572 | 415 |
| 20～29人 | 9 | 9 | - | 197 | 197 | 109 |
| 30～49人 | 6 | 6 | - | 212 | 212 | 123 |
| 50～99人 | 2 | 2 | - | 103 | 103 | 58 |
| 100人以上 | - | - | - | - | - | - |
| 571 呉服・服地・寝具小売業 | 179 | 73 | 106 | 603 | 397 | 105 |
| 2人以下 | 108 | 19 | 89 | 183 | 36 | 2 |
| 3～4人 | 43 | 27 | 16 | 149 | 97 | 26 |
| 5～9人 | 22 | 21 | 1 | 128 | 121 | 37 |
| 10～19人 | 2 | 2 | - | 24 | 24 | 2 |
| 20～29人 | 2 | 2 | - | 44 | 44 | 6 |
| 30～49人 | 2 | 2 | - | 75 | 75 | 32 |
| 50～99人 | - | - | - | - | - | - |
| 100人以上 | - | - | - | - | - | - |
| 572 男子服小売業 | 121 | 81 | 40 | 491 | 404 | 191 |
| 2人以下 | 43 | 14 | 29 | 67 | 23 | 3 |
| 3～4人 | 30 | 20 | 10 | 105 | 69 | 26 |
| 5～9人 | 46 | 45 | 1 | 288 | 281 | 152 |
| 10～19人 | 1 | 1 | - | 11 | 11 | 6 |
| 20～29人 | 1 | 1 | - | 20 | 20 | 4 |
| 30～49人 | - | - | - | - | - | - |
| 50～99人 | - | - | - | - | - | - |
| 100人以上 | - | - | - | - | - | - |
| 573 婦人・子供服小売業 | 493 | 298 | 195 | 1,892 | 1,525 | 831 |
| 2人以下 | 257 | 91 | 166 | 383 | 124 | 21 |
| 3～4人 | 132 | 108 | 24 | 439 | 363 | 130 |
| 5～9人 | 76 | 72 | 4 | 511 | 491 | 308 |
| 10～19人 | 18 | 17 | 1 | 229 | 217 | 152 |
| 20～29人 | 4 | 4 | - | 90 | 90 | 71 |
| 30～49人 | 4 | 4 | - | 137 | 137 | 91 |
| 50～99人 | 2 | 2 | - | 103 | 103 | 58 |
| 100人以上 | - | - | - | - | - | - |
| 574 靴・履物小売業 | 97 | 62 | 35 | 377 | 320 | 200 |
| 2人以下 | 43 | 10 | 33 | 69 | 18 | 2 |
| 3～4人 | 20 | 18 | 2 | 72 | 66 | 36 |
| 5～9人 | 31 | 31 | - | 199 | 199 | 142 |
| 10～19人 | 3 | 3 | - | 37 | 37 | 20 |
| 20～29人 | - | - | - | - | - | - |
| 30～49人 | - | - | - | - | - | - |
| 50～99人 | - | - | - | - | - | - |
| 100人以上 | - | - | - | - | - | - |
| 579 その他の織物・衣服・身の回り品小売業 | 237 | 144 | 93 | 1,024 | 854 | 564 |
| 2人以下 | 105 | 28 | 77 | 159 | 49 | 7 |
| 3～4人 | 55 | 41 | 14 | 191 | 145 | 51 |
| 5～9人 | 53 | 51 | 2 | 348 | 334 | 243 |
| 10～19人 | 22 | 22 | - | 283 | 283 | 235 |
| 20～29人 | 2 | 2 | - | 43 | 43 | 28 |
| 30～49人 | - | - | - | - | - | - |
| 50～99人 | - | - | - | - | - | - |
| 100人以上 | - | - | - | - | - | - |
| 58 飲食料品小売業 | 3,246 | 1,183 | 2,063 | 21,186 | 14,641 | 9,887 |
| 2人以下 | 1,646 | 244 | 1,402 | 2,617 | 400 | 108 |
| 3～4人 | 583 | 228 | 355 | 1,973 | 786 | 283 |
| 5～9人 | 425 | 280 | 145 | 2,871 | 1,875 | 959 |
| 10～19人 | 387 | 235 | 152 | 5,125 | 3,185 | 1,912 |
| 20～29人 | 84 | 75 | 9 | 1,996 | 1,791 | 1,188 |
| 30～49人 | 66 | 66 | - | 2,482 | 2,482 | 1,870 |
| 50～99人 | 50 | 50 | - | 3,582 | 3,582 | 3,096 |
| 100人以上 | 5 | 5 | - | 540 | 540 | 471 |
| 581 各種食料品小売業 | 300 | 246 | 54 | 7,703 | 7,567 | 5,741 |
| 2人以下 | 56 | 17 | 39 | 95 | 31 | 8 |
| 3～4人 | 30 | 20 | 10 | 105 | 71 | 22 |
| 5～9人 | 41 | 37 | 4 | 280 | 257 | 117 |
| 10～19人 | 46 | 45 | 1 | 651 | 636 | 222 |
| 20～29人 | 22 | 22 | - | 548 | 548 | 338 |
| 30～49人 | 51 | 51 | - | 1,960 | 1,960 | 1,503 |
| 50～99人 | 49 | 49 | - | 3,524 | 3,524 | 3,060 |
| 100人以上 | 5 | 5 | - | 540 | 540 | 471 |

第5表 従業者規模別産業小分類別統計表

| | | 年間商品 販売額 | その他の 収入額 | 売場面積 | |
|-------|---------------|-------------|-------------|---------|-----|
| 個人(人) | | | | | |
| | パート・ アルバイト | (万円) | (万円) | (㎡) | |
| 887 | 80 | 6,108,870 | 28,259 | 196,546 | 57 |
| 611 | 25 | 676,965 | 5,144 | 16,399 | |
| 216 | 26 | 1,134,337 | 10,333 | 33,319 | |
| 48 | 28 | 2,477,082 | 3,001 | 96,454 | |
| 12 | 1 | 1,056,696 | 9,781 | 37,547 | |
| - | - | 285,906 | - | 3,750 | |
| - | - | x | x | x | |
| - | - | x | x | x | |
| - | - | - | - | - | |
| 206 | 11 | 642,169 | 9,834 | 15,308 | 571 |
| 147 | 2 | 80,991 | 1,287 | 1,494 | |
| 52 | 6 | 131,713 | 2,977 | 4,142 | |
| 7 | 3 | 211,316 | 22 | 5,064 | |
| - | - | x | x | x | |
| - | - | x | x | x | |
| - | - | x | x | x | |
| - | - | - | - | - | |
| - | - | - | - | - | |
| 87 | 21 | 821,450 | 4,254 | 30,614 | 572 |
| 44 | 2 | 73,906 | 400 | 1,274 | |
| 36 | 13 | 151,367 | 1,215 | 5,550 | |
| 7 | 6 | 570,412 | 2,311 | 22,948 | |
| - | - | x | x | x | |
| - | - | x | x | x | |
| - | - | - | - | - | |
| - | - | - | - | - | |
| - | - | - | - | - | |
| 367 | 26 | 2,954,691 | 5,684 | 83,143 | 573 |
| 259 | 13 | 398,537 | 1,533 | 11,081 | |
| 76 | 5 | 484,563 | 4,071 | 13,586 | |
| 20 | 7 | 927,087 | 80 | 34,985 | |
| 12 | 1 | 609,963 | - | 16,132 | |
| - | - | 139,549 | - | 1,997 | |
| - | - | x | x | x | |
| - | - | x | x | x | |
| - | - | - | - | - | |
| 57 | 1 | 536,547 | 780 | 12,836 | 574 |
| 51 | 1 | 35,278 | 540 | 646 | |
| 6 | - | 120,153 | 180 | 3,425 | |
| - | - | 324,693 | 32 | 7,728 | |
| - | - | 56,423 | 28 | 1,037 | |
| - | - | - | - | - | |
| - | - | - | - | - | |
| - | - | - | - | - | |
| 170 | 21 | 1,154,013 | 7,707 | 54,645 | 579 |
| 110 | 7 | 88,253 | 1,384 | 1,904 | |
| 46 | 2 | 246,541 | 1,890 | 6,616 | |
| 14 | 12 | 443,574 | 556 | 25,729 | |
| - | - | x | x | x | |
| - | - | x | x | x | |
| - | - | - | - | - | |
| - | - | - | - | - | |
| - | - | - | - | - | |
| 6,545 | 2,459 | 33,928,893 | 331,386 | 346,923 | 58 |
| 2,217 | 58 | 1,799,333 | 15,333 | 12,219 | |
| 1,187 | 158 | 1,904,927 | 27,988 | 20,946 | |
| 996 | 552 | 4,412,345 | 76,874 | 42,862 | |
| 1,940 | 1,511 | 8,484,108 | 109,648 | 59,023 | |
| 205 | 180 | 3,299,273 | 83,713 | 44,880 | |
| - | - | x | x | x | |
| - | - | 7,416,788 | - | 93,311 | |
| - | - | x | x | x | |
| 136 | 19 | 16,905,608 | 21,139 | 224,124 | 581 |
| 64 | - | 98,414 | 504 | 1,664 | |
| 34 | 8 | 143,966 | 3,101 | 4,527 | |
| 23 | 2 | 674,712 | 1,444 | 14,692 | |
| 15 | 9 | 1,712,294 | 6,855 | 26,046 | |
| - | - | 1,248,867 | 9,069 | 19,023 | |
| - | - | 4,563,347 | 166 | 54,917 | |
| - | - | x | x | x | |
| - | - | x | x | x | |

第5表 従業者規模別産業小分類別統計表

| 従業者規模別 | 商店数 | | | 従業者数 | | |
|----------------|-------|------|-----|----------|---------------|-------|
| | 計 | 経営組織 | | 計 (人) | 法人(人) | |
| | | 法人 | 個人 | | パート・ アルバイト | |
| 582 野菜・果実小売業 | 264 | 81 | 183 | 933 | 502 | 250 |
| 2人以下 | 149 | 16 | 133 | 244 | 28 | 2 |
| 3～4人 | 63 | 27 | 36 | 214 | 94 | 31 |
| 5～9人 | 37 | 25 | 12 | 232 | 158 | 86 |
| 10～19人 | 13 | 11 | 2 | 169 | 148 | 88 |
| 20～29人 | 1 | 1 | - | 27 | 27 | 15 |
| 30～49人 | 1 | 1 | - | 47 | 47 | 28 |
| 50～99人 | - | - | - | - | - | - |
| 100人以上 | - | - | - | - | - | - |
| 583 食肉小売業 | 98 | 35 | 63 | 466 | 314 | 89 |
| 2人以下 | 47 | 5 | 42 | 80 | 10 | 2 |
| 3～4人 | 26 | 8 | 18 | 91 | 30 | 5 |
| 5～9人 | 13 | 10 | 3 | 86 | 65 | 31 |
| 10～19人 | 8 | 8 | - | 114 | 114 | 34 |
| 20～29人 | 3 | 3 | - | 64 | 64 | 14 |
| 30～49人 | 1 | 1 | - | 31 | 31 | 3 |
| 50～99人 | - | - | - | - | - | - |
| 100人以上 | - | - | - | - | - | - |
| 584 鮮魚小売業 | 249 | 40 | 209 | 639 | 190 | 73 |
| 2人以下 | 172 | 9 | 163 | 281 | 12 | 3 |
| 3～4人 | 53 | 15 | 38 | 177 | 49 | 7 |
| 5～9人 | 21 | 13 | 8 | 139 | 87 | 35 |
| 10～19人 | 3 | 3 | - | 42 | 42 | 28 |
| 20～29人 | - | - | - | - | - | - |
| 30～49人 | - | - | - | - | - | - |
| 50～99人 | - | - | - | - | - | - |
| 100人以上 | - | - | - | - | - | - |
| 585 酒小売業 | 536 | 97 | 439 | 1,340 | 476 | 204 |
| 2人以下 | 400 | 40 | 360 | 660 | 70 | 10 |
| 3～4人 | 100 | 26 | 74 | 331 | 88 | 20 |
| 5～9人 | 21 | 16 | 5 | 124 | 93 | 20 |
| 10～19人 | 13 | 13 | - | 172 | 172 | 117 |
| 20～29人 | 1 | 1 | - | 23 | 23 | 17 |
| 30～49人 | 1 | 1 | - | 30 | 30 | 20 |
| 50～99人 | - | - | - | - | - | - |
| 100人以上 | - | - | - | - | - | - |
| 586 菓子・パン小売業 | 665 | 258 | 407 | 2,546 | 1,518 | 627 |
| 2人以下 | 343 | 78 | 265 | 531 | 130 | 43 |
| 3～4人 | 170 | 66 | 104 | 583 | 228 | 105 |
| 5～9人 | 106 | 71 | 35 | 687 | 465 | 198 |
| 10～19人 | 37 | 34 | 3 | 494 | 444 | 182 |
| 20～29人 | 6 | 6 | - | 143 | 143 | 51 |
| 30～49人 | 3 | 3 | - | 108 | 108 | 48 |
| 50～99人 | - | - | - | - | - | - |
| 100人以上 | - | - | - | - | - | - |
| 589 その他の飲食品小売業 | 1,134 | 426 | 708 | 7,559 | 4,074 | 2,903 |
| 2人以下 | 479 | 79 | 400 | 726 | 119 | 40 |
| 3～4人 | 141 | 66 | 75 | 472 | 226 | 93 |
| 5～9人 | 186 | 108 | 78 | 1,323 | 750 | 472 |
| 10～19人 | 267 | 121 | 146 | 3,483 | 1,629 | 1,241 |
| 20～29人 | 51 | 42 | 9 | 1,191 | 986 | 753 |
| 30～49人 | 9 | 9 | - | 306 | 306 | 268 |
| 50～99人 | 1 | 1 | - | 58 | 58 | 36 |
| 100人以上 | - | - | - | - | - | - |
| 59 機械器具小売業 | 1,408 | 797 | 611 | 8,368 | 7,121 | 856 |
| 2人以下 | 578 | 132 | 446 | 895 | 221 | 20 |
| 3～4人 | 327 | 177 | 150 | 1,098 | 611 | 60 |
| 5～9人 | 242 | 227 | 15 | 1,602 | 1,516 | 175 |
| 10～19人 | 175 | 175 | - | 2,442 | 2,442 | 257 |
| 20～29人 | 66 | 66 | - | 1,530 | 1,530 | 212 |
| 30～49人 | 18 | 18 | - | 680 | 680 | 109 |
| 50～99人 | 2 | 2 | - | 121 | 121 | 23 |
| 100人以上 | - | - | - | - | - | - |
| 591 自動車小売業 | 772 | 531 | 241 | 5,837 | 5,261 | 389 |
| 2人以下 | 200 | 57 | 143 | 320 | 92 | 6 |
| 3～4人 | 191 | 103 | 88 | 647 | 358 | 33 |
| 5～9人 | 178 | 168 | 10 | 1,184 | 1,125 | 102 |
| 10～19人 | 136 | 136 | - | 1,908 | 1,908 | 132 |
| 20～29人 | 54 | 54 | - | 1,254 | 1,254 | 62 |
| 30～49人 | 12 | 12 | - | 453 | 453 | 33 |
| 50～99人 | 1 | 1 | - | 71 | 71 | 21 |
| 100人以上 | - | - | - | - | - | - |

第5表 従業者規模別産業小分類別統計表

| | | 年間商品 販売額 | その他の 収入額 | 売場面積 | |
|-------|---------------|-------------|-------------|---------|-----|
| 個人(人) | | | | | |
| | パート・ アルバイト | (万円) | (万円) | (㎡) | |
| 431 | 81 | 1,159,483 | 55,966 | 10,033 | 582 |
| 216 | 12 | 200,966 | 1,598 | 832 | |
| 120 | 28 | 250,064 | 825 | 2,815 | |
| 74 | 37 | 307,222 | 16,219 | 3,549 | |
| 21 | 4 | 279,155 | 1,054 | 2,153 | |
| - | - | x | x | x | |
| - | - | x | x | x | |
| - | - | - | - | - | |
| - | - | - | - | - | |
| 152 | 15 | 640,169 | 32,691 | 3,589 | 583 |
| 70 | - | 75,895 | 2 | 217 | |
| 61 | 3 | 97,849 | 1,290 | 556 | |
| 21 | 12 | 103,340 | 7,141 | 650 | |
| - | - | 139,925 | 15,313 | 811 | |
| - | - | x | x | x | |
| - | - | x | x | x | |
| - | - | - | - | - | |
| - | - | - | - | - | |
| 449 | 45 | 646,725 | 14,218 | 3,220 | 584 |
| 269 | 5 | 191,200 | 1,669 | 190 | |
| 128 | 16 | 160,996 | 7,414 | 1,065 | |
| 52 | 24 | 208,057 | 5,135 | 1,340 | |
| - | - | 86,472 | - | 625 | |
| - | - | - | - | - | |
| - | - | - | - | - | |
| 864 | 31 | 1,954,887 | 55,013 | 18,806 | 585 |
| 590 | 7 | 496,049 | 5,355 | 2,900 | |
| 243 | 15 | 427,504 | 2,616 | 2,696 | |
| 31 | 9 | 315,934 | 7,769 | 3,770 | |
| - | - | 589,294 | 39,273 | 7,742 | |
| - | - | x | x | x | |
| - | - | x | x | x | |
| - | - | - | - | - | |
| - | - | - | - | - | |
| 1,028 | 152 | 1,635,808 | 43,357 | 20,940 | 586 |
| 401 | 13 | 261,883 | 1,238 | 3,375 | |
| 355 | 43 | 333,615 | 7,701 | 5,383 | |
| 222 | 82 | 499,496 | 3,015 | 6,284 | |
| 50 | 14 | 320,689 | 469 | 3,124 | |
| - | - | 122,301 | 14,705 | 962 | |
| - | - | 97,824 | 16,229 | 1,812 | |
| - | - | - | - | - | |
| - | - | - | - | - | |
| 3,485 | 2,116 | 10,986,213 | 109,002 | 66,211 | 589 |
| 607 | 21 | 474,926 | 4,967 | 3,041 | |
| 246 | 45 | 490,933 | 5,041 | 3,904 | |
| 573 | 386 | 2,303,584 | 36,151 | 12,577 | |
| 1,854 | 1,484 | 5,356,279 | 46,684 | 18,522 | |
| 205 | 180 | 1,713,888 | 14,854 | 22,163 | |
| - | - | x | x | x | |
| - | - | x | x | x | |
| - | - | - | - | - | |
| 1,247 | 53 | 21,517,140 | 3,635,688 | 120,802 | 59 |
| 674 | 9 | 974,231 | 88,599 | 6,098 | |
| 487 | 36 | 1,425,692 | 261,628 | 15,016 | |
| 86 | 8 | 3,587,580 | 561,118 | 29,493 | |
| - | - | 7,094,721 | 1,397,311 | 28,512 | |
| - | - | 5,653,857 | 955,053 | 26,715 | |
| - | - | x | x | x | |
| - | - | x | x | x | |
| - | - | - | - | - | |
| 576 | 31 | 16,043,554 | 3,240,644 | 32,451 | 591 |
| 228 | 7 | 546,338 | 62,621 | 1,029 | |
| 289 | 21 | 931,422 | 192,179 | 9,131 | |
| 59 | 3 | 2,719,472 | 437,026 | 18,813 | |
| - | - | 5,636,008 | 1,290,815 | 3,313 | |
| - | - | 4,469,351 | 914,937 | 165 | |
| - | - | x | x | x | |
| - | - | x | x | x | |
| - | - | - | - | - | |

第5表 従業者規模別産業小分類別統計表

| 従業者規模別 | 商店数 | | | 従業者数 | | |
|-------------------------|-------|-------|-------|----------|---------------|-------|
| | 計 | 経営組織 | | 計 (人) | 法人(人) | |
| | | 法人 | 個人 | | パート・ アルバイト | |
| 592 自転車小売業 | 147 | 15 | 132 | 269 | 73 | 35 |
| 2人以下 | 125 | 4 | 121 | 169 | 8 | 4 |
| 3～4人 | 17 | 6 | 11 | 54 | 19 | 10 |
| 5～9人 | 3 | 3 | - | 20 | 20 | 13 |
| 10～19人 | 2 | 2 | - | 26 | 26 | 8 |
| 20～29人 | - | - | - | - | - | - |
| 30～49人 | - | - | - | - | - | - |
| 50～99人 | - | - | - | - | - | - |
| 100人以上 | - | - | - | - | - | - |
| 593 機械器具小売業(自動車、自転車を除く) | 489 | 251 | 238 | 2,262 | 1,787 | 432 |
| 2人以下 | 253 | 71 | 182 | 406 | 121 | 10 |
| 3～4人 | 119 | 68 | 51 | 397 | 234 | 17 |
| 5～9人 | 61 | 56 | 5 | 398 | 371 | 60 |
| 10～19人 | 37 | 37 | - | 508 | 508 | 117 |
| 20～29人 | 12 | 12 | - | 276 | 276 | 150 |
| 30～49人 | 6 | 6 | - | 227 | 227 | 76 |
| 50～99人 | 1 | 1 | - | 50 | 50 | 2 |
| 100人以上 | - | - | - | - | - | - |
| 60 その他の小売業 | 3,699 | 2,257 | 1,442 | 20,226 | 16,798 | 7,810 |
| 2人以下 | 1,418 | 358 | 1,060 | 2,196 | 592 | 94 |
| 3～4人 | 923 | 617 | 306 | 3,158 | 2,160 | 528 |
| 5～9人 | 879 | 830 | 49 | 5,638 | 5,349 | 1,744 |
| 10～19人 | 326 | 311 | 15 | 4,228 | 4,023 | 2,298 |
| 20～29人 | 81 | 73 | 8 | 1,906 | 1,709 | 1,060 |
| 30～49人 | 55 | 51 | 4 | 2,029 | 1,894 | 1,369 |
| 50～99人 | 17 | 17 | - | 1,071 | 1,071 | 717 |
| 100人以上 | - | - | - | - | - | - |
| 601 家具・建具・畳小売業 | 202 | 71 | 131 | 689 | 459 | 184 |
| 2人以下 | 128 | 24 | 104 | 184 | 40 | 7 |
| 3～4人 | 48 | 22 | 26 | 161 | 80 | 9 |
| 5～9人 | 18 | 17 | 1 | 119 | 114 | 18 |
| 10～19人 | 2 | 2 | - | 28 | 28 | 11 |
| 20～29人 | 2 | 2 | - | 48 | 48 | 8 |
| 30～49人 | 4 | 4 | - | 149 | 149 | 131 |
| 50～99人 | - | - | - | - | - | - |
| 100人以上 | - | - | - | - | - | - |
| 602 じゅう器小売業 | 116 | 34 | 82 | 265 | 123 | 35 |
| 2人以下 | 85 | 14 | 71 | 130 | 23 | 3 |
| 3～4人 | 25 | 14 | 11 | 81 | 46 | 9 |
| 5～9人 | 5 | 5 | - | 32 | 32 | 7 |
| 10～19人 | - | - | - | - | - | - |
| 20～29人 | 1 | 1 | - | 22 | 22 | 16 |
| 30～49人 | - | - | - | - | - | - |
| 50～99人 | - | - | - | - | - | - |
| 100人以上 | - | - | - | - | - | - |
| 603 医薬品・化粧品小売業 | 852 | 647 | 205 | 4,603 | 4,122 | 1,757 |
| 2人以下 | 222 | 74 | 148 | 329 | 127 | 17 |
| 3～4人 | 246 | 202 | 44 | 856 | 707 | 188 |
| 5～9人 | 268 | 259 | 9 | 1,706 | 1,650 | 479 |
| 10～19人 | 99 | 96 | 3 | 1,268 | 1,231 | 831 |
| 20～29人 | 12 | 12 | - | 275 | 275 | 198 |
| 30～49人 | 5 | 4 | 1 | 169 | 132 | 44 |
| 50～99人 | - | - | - | - | - | - |
| 100人以上 | - | - | - | - | - | - |
| 604 農耕用品小売業 | 315 | 176 | 139 | 1,375 | 1,061 | 213 |
| 2人以下 | 119 | 26 | 93 | 192 | 45 | 5 |
| 3～4人 | 89 | 48 | 41 | 300 | 167 | 27 |
| 5～9人 | 85 | 81 | 4 | 560 | 537 | 88 |
| 10～19人 | 19 | 18 | 1 | 250 | 239 | 65 |
| 20～29人 | 2 | 2 | - | 42 | 42 | 6 |
| 30～49人 | 1 | 1 | - | 31 | 31 | 22 |
| 50～99人 | - | - | - | - | - | - |
| 100人以上 | - | - | - | - | - | - |
| 605 燃料小売業 | 686 | 541 | 145 | 3,937 | 3,570 | 920 |
| 2人以下 | 132 | 52 | 80 | 220 | 83 | 9 |
| 3～4人 | 210 | 153 | 57 | 732 | 547 | 99 |
| 5～9人 | 259 | 251 | 8 | 1,630 | 1,585 | 488 |
| 10～19人 | 69 | 69 | - | 861 | 861 | 246 |
| 20～29人 | 10 | 10 | - | 235 | 235 | 33 |
| 30～49人 | 4 | 4 | - | 134 | 134 | 34 |
| 50～99人 | 2 | 2 | - | 125 | 125 | 11 |
| 100人以上 | - | - | - | - | - | - |

第5表 従業者規模別産業小分類別統計表

| | | 年間商品 販売額 | その他の 収入額 | 売場面積 (㎡) | |
|--------------|---------------|-------------------|----------------|----------------|-----|
| 個人(人) | | | | | |
| | パート・ アルバイト | (万円) | (万円) | (㎡) | |
| 196 | - | 162,292 | 26,422 | 4,242 | 592 |
| 161 | - | 57,980 | 4,903 | 953 | |
| 35 | - | 39,321 | 3,451 | 1,195 | |
| - | - | x | x | x | |
| - | - | x | x | x | |
| - | - | - | - | - | |
| - | - | - | - | - | |
| - | - | - | - | - | |
| 475 | 22 | 5,311,294 | 368,622 | 84,109 | 593 |
| 285 | 2 | 369,913 | 21,075 | 4,116 | |
| 163 | 15 | 454,949 | 65,998 | 4,690 | |
| 27 | 5 | x | x | x | |
| - | - | x | x | x | |
| - | - | 1,184,506 | 40,116 | 26,550 | |
| - | - | 990,152 | 1,490 | 13,942 | |
| - | - | x | x | x | |
| - | - | - | - | - | |
| 3,428 | 721 | 44,779,653 | 960,076 | 661,720 | 60 |
| 1,604 | 60 | 2,539,219 | 41,801 | 33,763 | |
| 998 | 132 | 6,136,264 | 122,577 | 61,842 | |
| 289 | 96 | 16,947,615 | 299,614 | 156,147 | |
| 205 | 139 | 10,556,009 | 338,837 | 191,660 | |
| 197 | 175 | 3,991,779 | 68,292 | 94,388 | |
| 135 | 119 | 2,943,609 | 54,391 | 78,359 | |
| - | - | 1,665,158 | 34,564 | 45,561 | |
| - | - | - | - | - | |
| - | - | - | - | - | |
| 230 | 4 | 937,127 | 11,395 | 50,076 | 601 |
| 144 | 2 | 131,357 | 2,431 | 6,007 | |
| 81 | 1 | 133,521 | 1,628 | 7,380 | |
| 5 | 1 | 177,065 | 5,619 | 7,980 | |
| - | - | x | x | x | |
| - | - | x | x | x | |
| - | - | 389,416 | - | 19,352 | |
| - | - | - | - | - | |
| - | - | - | - | - | |
| 142 | 1 | 254,925 | 7,596 | 4,953 | 602 |
| 107 | 1 | 71,922 | 1,235 | 1,511 | |
| 35 | - | 84,683 | 276 | 1,874 | |
| - | - | x | x | x | |
| - | - | - | - | - | |
| - | - | x | x | x | |
| - | - | - | - | - | |
| - | - | - | - | - | |
| 481 | 129 | 10,491,454 | 92,794 | 127,471 | 603 |
| 202 | 13 | 459,483 | 3,636 | 3,652 | |
| 149 | 34 | 1,836,057 | 20,861 | 12,615 | |
| 56 | 25 | 4,089,246 | 26,362 | 38,847 | |
| 37 | 22 | 3,238,621 | - | 61,531 | |
| - | - | 617,743 | 3,545 | 9,228 | |
| 37 | 35 | 250,304 | 38,390 | 1,598 | |
| - | - | - | - | - | |
| - | - | - | - | - | |
| 314 | 24 | 3,491,452 | 293,732 | 48,885 | 604 |
| 147 | 3 | 219,963 | 12,129 | 3,273 | |
| 133 | 12 | 498,729 | 36,641 | 9,975 | |
| 23 | 9 | 1,660,829 | 130,541 | 23,805 | |
| 11 | - | 763,420 | 114,421 | 9,889 | |
| - | - | x | x | x | |
| - | - | x | x | x | |
| - | - | - | - | - | |
| - | - | - | - | - | |
| 367 | 17 | 17,417,713 | 218,950 | 15,094 | 605 |
| 137 | 1 | 780,066 | 3,568 | 812 | |
| 185 | 11 | 2,498,465 | 17,709 | 2,754 | |
| 45 | 5 | 8,381,173 | 90,954 | 8,664 | |
| - | - | 3,741,427 | 71,896 | 2,260 | |
| - | - | 1,435,592 | 7,126 | 530 | |
| - | - | x | x | x | |
| - | - | x | x | x | |
| - | - | - | - | - | |

第5表 従業者規模別産業小分類別統計表

| 従業者規模別 | 商店数 | | | 従業者数 | | |
|---------------------------|-----|------|-----|----------|---------------|-------|
| | 計 | 経営組織 | | 計 (人) | 法人(人) | |
| | | 法人 | 個人 | | パート・ アルバイト | |
| 606 書籍・文房具小売業 | 255 | 151 | 104 | 3,204 | 2,535 | 1,901 |
| 2人以下 | 67 | 15 | 52 | 112 | 26 | 4 |
| 3～4人 | 39 | 20 | 19 | 132 | 71 | 24 |
| 5～9人 | 40 | 29 | 11 | 269 | 199 | 124 |
| 10～19人 | 49 | 38 | 11 | 664 | 507 | 361 |
| 20～29人 | 28 | 20 | 8 | 692 | 495 | 399 |
| 30～49人 | 27 | 24 | 3 | 1,040 | 942 | 751 |
| 50～99人 | 5 | 5 | - | 295 | 295 | 238 |
| 100人以上 | - | - | - | - | - | - |
| 607 スポーツ用品・がん具・娯楽用品・楽器小売業 | 152 | 92 | 60 | 782 | 670 | 372 |
| 2人以下 | 75 | 26 | 49 | 116 | 43 | 5 |
| 3～4人 | 30 | 21 | 9 | 99 | 70 | 11 |
| 5～9人 | 33 | 31 | 2 | 216 | 206 | 86 |
| 10～19人 | 7 | 7 | - | 97 | 97 | 46 |
| 20～29人 | 1 | 1 | - | 27 | 27 | 26 |
| 30～49人 | 6 | 6 | - | 227 | 227 | 198 |
| 50～99人 | - | - | - | - | - | - |
| 100人以上 | - | - | - | - | - | - |
| 608 写真機・時計・眼鏡小売業 | 205 | 103 | 102 | 557 | 382 | 116 |
| 2人以下 | 116 | 30 | 86 | 175 | 50 | 9 |
| 3～4人 | 59 | 43 | 16 | 197 | 147 | 45 |
| 5～9人 | 29 | 29 | - | 175 | 175 | 54 |
| 10～19人 | 1 | 1 | - | 10 | 10 | 8 |
| 20～29人 | - | - | - | - | - | - |
| 30～49人 | - | - | - | - | - | - |
| 50～99人 | - | - | - | - | - | - |
| 100人以上 | - | - | - | - | - | - |
| 609 他に分類されない小売業 | 916 | 442 | 474 | 4,814 | 3,876 | 2,312 |
| 2人以下 | 474 | 97 | 377 | 738 | 155 | 35 |
| 3～4人 | 177 | 94 | 83 | 600 | 325 | 116 |
| 5～9人 | 142 | 128 | 14 | 931 | 851 | 400 |
| 10～19人 | 80 | 80 | - | 1,050 | 1,050 | 730 |
| 20～29人 | 25 | 25 | - | 565 | 565 | 374 |
| 30～49人 | 8 | 8 | - | 279 | 279 | 189 |
| 50～99人 | 10 | 10 | - | 651 | 651 | 468 |
| 100人以上 | - | - | - | - | - | - |
| 61 無店舗小売業 | 339 | 223 | 116 | 1,850 | 1,676 | 535 |
| 2人以下 | 177 | 67 | 110 | 243 | 92 | 10 |
| 3～4人 | 60 | 56 | 4 | 207 | 194 | 45 |
| 5～9人 | 65 | 63 | 2 | 431 | 421 | 97 |
| 10～19人 | 19 | 19 | - | 255 | 255 | 42 |
| 20～29人 | 9 | 9 | - | 195 | 195 | 87 |
| 30～49人 | 6 | 6 | - | 193 | 193 | 61 |
| 50～99人 | 2 | 2 | - | 119 | 119 | 45 |
| 100人以上 | 1 | 1 | - | 207 | 207 | 148 |
| 611 通信販売・訪問販売小売業 | 255 | 164 | 91 | 1,100 | 964 | 217 |
| 2人以下 | 138 | 51 | 87 | 189 | 68 | 4 |
| 3～4人 | 45 | 42 | 3 | 154 | 144 | 32 |
| 5～9人 | 52 | 51 | 1 | 340 | 335 | 72 |
| 10～19人 | 13 | 13 | - | 171 | 171 | 33 |
| 20～29人 | 3 | 3 | - | 66 | 66 | 22 |
| 30～49人 | 2 | 2 | - | 61 | 61 | 9 |
| 50～99人 | 2 | 2 | - | 119 | 119 | 45 |
| 100人以上 | - | - | - | - | - | - |
| 612 自動販売機による小売業 | 41 | 16 | 25 | 211 | 173 | 26 |
| 2人以下 | 28 | 5 | 23 | 38 | 8 | 1 |
| 3～4人 | 3 | 2 | 1 | 10 | 7 | 1 |
| 5～9人 | 4 | 3 | 1 | 24 | 19 | 1 |
| 10～19人 | 2 | 2 | - | 36 | 36 | - |
| 20～29人 | 2 | 2 | - | 41 | 41 | 10 |
| 30～49人 | 2 | 2 | - | 62 | 62 | 13 |
| 50～99人 | - | - | - | - | - | - |
| 100人以上 | - | - | - | - | - | - |
| 619 その他の無店舗小売業 | 43 | 43 | - | 539 | 539 | 292 |
| 2人以下 | 11 | 11 | - | 16 | 16 | 5 |
| 3～4人 | 12 | 12 | - | 43 | 43 | 12 |
| 5～9人 | 9 | 9 | - | 67 | 67 | 24 |
| 10～19人 | 4 | 4 | - | 48 | 48 | 9 |
| 20～29人 | 4 | 4 | - | 88 | 88 | 55 |
| 30～49人 | 2 | 2 | - | 70 | 70 | 39 |
| 50～99人 | - | - | - | - | - | - |
| 100人以上 | 1 | 1 | - | 207 | 207 | 148 |

第5表 従業者規模別産業小分類別統計表

| | | 年間商品 販売額 | その他の 収入額 | 売場面積 (㎡) | |
|-------|---------------|-------------|-------------|-------------|-----|
| 個人(人) | | | | | |
| | パート・ アルバイト | (万円) | (万円) | (㎡) | |
| 669 | 427 | 2,393,452 | 60,873 | 34,814 | 606 |
| 86 | 3 | 107,146 | 495 | 812 | |
| 61 | 16 | 165,244 | 11,766 | 2,131 | |
| 70 | 32 | 369,754 | 5,679 | 7,989 | |
| 157 | 117 | 726,409 | 6,919 | 19,292 | |
| 197 | 175 | 344,700 | 13,175 | 2,485 | |
| 98 | 84 | x | x | x | |
| - | - | x | x | x | |
| - | - | - | - | - | |
| 112 | 17 | 1,526,811 | 32,164 | 35,317 | 607 |
| 73 | 5 | 134,148 | 3,264 | 2,189 | |
| 29 | 8 | 133,966 | 7,706 | 3,586 | |
| 10 | 4 | 451,484 | 1,754 | 7,712 | |
| - | - | 243,443 | 19,440 | 3,686 | |
| - | - | x | x | x | |
| - | - | x | x | x | |
| - | - | - | - | - | |
| - | - | - | - | - | |
| 175 | 4 | 552,072 | 33,746 | 8,062 | 608 |
| 125 | 3 | 84,024 | 3,723 | 1,621 | |
| 50 | 1 | 185,592 | 12,941 | 3,761 | |
| - | - | x | x | x | |
| - | - | x | x | x | |
| - | - | - | - | - | |
| - | - | - | - | - | |
| - | - | - | - | - | |
| - | - | - | - | - | |
| 938 | 98 | 7,714,647 | 208,826 | 337,048 | 609 |
| 583 | 29 | 551,110 | 11,320 | 13,886 | |
| 275 | 49 | 600,007 | 13,049 | 17,766 | |
| 80 | 20 | 1,450,663 | 21,623 | 57,030 | |
| - | - | 1,798,250 | 126,053 | 93,752 | |
| - | - | 1,272,692 | 36,752 | 71,531 | |
| - | - | 698,408 | 29 | 37,566 | |
| - | - | 1,343,517 | - | 45,517 | |
| - | - | - | - | - | |
| 174 | 8 | 3,767,036 | 27,901 | - | 61 |
| 151 | 4 | 301,608 | 2,038 | - | |
| 13 | 1 | 403,404 | 14,700 | - | |
| 10 | 3 | 958,143 | 10,595 | - | |
| - | - | 471,457 | 465 | - | |
| - | - | 684,558 | - | - | |
| - | - | 470,689 | 103 | - | |
| - | - | x | x | x | |
| - | - | x | x | x | |
| 136 | 8 | 2,364,935 | 26,156 | - | 611 |
| 121 | 4 | 249,333 | 1,063 | - | |
| 10 | 1 | 352,605 | 13,930 | - | |
| 5 | 3 | 835,971 | 10,595 | - | |
| - | - | 308,881 | 465 | - | |
| - | - | 296,145 | - | - | |
| - | - | x | x | x | |
| - | - | x | x | x | |
| - | - | - | - | - | |
| 38 | - | 543,133 | 102 | - | 612 |
| 30 | - | 45,053 | 102 | - | |
| 3 | - | 18,026 | - | - | |
| 5 | - | 45,105 | - | - | |
| - | - | x | x | x | |
| - | - | x | x | x | |
| - | - | x | x | x | |
| - | - | - | - | - | |
| - | - | - | - | - | |
| - | - | 858,968 | 1,643 | - | 619 |
| - | - | 7,222 | 873 | - | |
| - | - | 32,773 | 770 | - | |
| - | - | 77,067 | - | - | |
| - | - | x | x | x | |
| - | - | x | x | x | |
| - | - | x | x | x | |
| - | - | - | - | - | |
| - | - | x | x | x | |

第6表 売場面積規模別産業小分類別統計表(小売業)

| 産業分類別 | 合計 | | | |
|---------------------------------|--------------|---------------|---------------------|------------------|
| | 商店数 | 従業者数 (人) | 年間商品 販売額 (万円) | 売場面積 (㎡) |
| 小 売 業 計 | 9,862 | 58,143 | 115,966,946 | 1,485,793 |
| 56 各種商品小売業 | 43 | 2,126 | 5,865,354 | 159,802 |
| 561 百貨店, 総合スーパー | 17 | 1,983 | 5,547,188 | 150,811 |
| 569 その他の各種商品小売業(従業者が常時50人未満のもの) | 26 | 143 | 318,166 | 8,991 |
| 57 織物・衣服・身の回り品小売業 | 1,127 | 4,387 | 6,108,870 | 196,546 |
| 571 呉服・服地・寝具小売業 | 179 | 603 | 642,169 | 15,308 |
| 572 男子服小売業 | 121 | 491 | 821,450 | 30,614 |
| 573 婦人・子供服小売業 | 493 | 1,892 | 2,954,691 | 83,143 |
| 574 靴・履物小売業 | 97 | 377 | 536,547 | 12,836 |
| 579 その他の織物・衣服・身の回り品小売業 | 237 | 1,024 | 1,154,013 | 54,645 |
| 58 飲食料品小売業 | 3,246 | 21,186 | 33,928,893 | 346,923 |
| 581 各種食料品小売業 | 300 | 7,703 | 16,905,608 | 224,124 |
| 582 野菜・果実小売業 | 264 | 933 | 1,159,483 | 10,033 |
| 583 食肉小売業 | 98 | 466 | 640,169 | 3,589 |
| 584 鮮魚小売業 | 249 | 639 | 646,725 | 3,220 |
| 585 酒小売業 | 536 | 1,340 | 1,954,887 | 18,806 |
| 586 菓子・パン小売業 | 665 | 2,546 | 1,635,808 | 20,940 |
| 589 その他の飲食料品小売業 | 1,134 | 7,559 | 10,986,213 | 66,211 |
| 59 機械器具小売業 | 1,408 | 8,368 | 21,517,140 | 120,802 |
| 591 自動車小売業 | 772 | 5,837 | 16,043,554 | 32,451 |
| 592 自転車小売業 | 147 | 269 | 162,292 | 4,242 |
| 593 機械器具小売業(自動車, 自転車を除く) | 489 | 2,262 | 5,311,294 | 84,109 |
| 60 その他の小売業 | 3,699 | 20,226 | 44,779,653 | 661,720 |
| 601 家具・建具・畳小売業 | 202 | 689 | 937,127 | 50,076 |
| 602 じゅう器小売業 | 116 | 265 | 254,925 | 4,953 |
| 603 医薬品・化粧品小売業 | 852 | 4,603 | 10,491,454 | 127,471 |
| 604 農耕用品小売業 | 315 | 1,375 | 3,491,452 | 48,885 |
| 605 燃料小売業 | 686 | 3,937 | 17,417,713 | 15,094 |
| 606 書籍・文房具小売業 | 255 | 3,204 | 2,393,452 | 34,814 |
| 607 スポーツ用品・がん具・娯楽用品・楽器小売業 | 152 | 782 | 1,526,811 | 35,317 |
| 608 写真機・時計・眼鏡小売業 | 205 | 557 | 552,072 | 8,062 |
| 609 他に分類されない小売業 | 916 | 4,814 | 7,714,647 | 337,048 |
| 61 無店舗小売業 | 339 | 1,850 | 3,767,036 | - |
| 611 通信販売・訪問販売小売業 | 255 | 1,100 | 2,364,935 | - |
| 612 自動販売機による小売業 | 41 | 211 | 543,133 | - |
| 619 その他の無店舗小売業 | 43 | 539 | 858,968 | - |

第6表 売場面積規模別産業小分類別統計表(小売業)

| 1～10㎡未満 | | | | 10～20㎡未満 | | | | 20～30㎡未満 | | | | |
|---------|-------------|---------------------|-------------|----------|-------------|---------------------|-------------|----------|-------------|---------------------|-------------|-----|
| 商店数 | 従業者数 (人) | 年間商品 販売額 (万円) | 売場面積 (㎡) | 商店数 | 従業者数 (人) | 年間商品 販売額 (万円) | 売場面積 (㎡) | 商店数 | 従業者数 (人) | 年間商品 販売額 (万円) | 売場面積 (㎡) | |
| 60 | 231 | 346,927 | 342 | 230 | 1,025 | 2,080,255 | 3,203 | 228 | 903 | 1,811,559 | 5,338 | |
| - | - | - | - | 1 | 3 | x | x | 1 | 2 | x | x | 56 |
| - | - | - | - | - | - | - | - | - | - | - | - | 561 |
| - | - | - | - | 1 | 3 | x | x | 1 | 2 | x | x | 569 |
| 6 | 12 | x | x | 9 | 17 | 12,916 | 134 | 10 | 30 | x | x | 57 |
| - | - | - | - | 3 | 6 | 4,785 | 42 | 1 | 4 | x | x | 571 |
| 1 | 1 | x | x | - | - | - | - | 1 | 2 | x | x | 572 |
| - | - | - | - | 3 | 4 | 4,501 | 46 | 3 | 6 | 1,716 | 71 | 573 |
| - | - | - | - | - | - | - | - | 1 | 7 | x | x | 574 |
| 5 | 11 | x | x | 3 | 7 | 3,630 | 46 | 4 | 11 | 5,262 | 91 | 579 |
| 26 | 114 | 117,835 | 169 | 89 | 415 | 609,489 | 1,189 | 64 | 214 | 187,489 | 1,500 | 58 |
| - | - | - | - | 4 | 51 | x | x | 1 | 2 | x | x | 581 |
| 3 | 12 | 9,365 | 23 | 6 | 58 | 75,896 | 70 | 3 | 7 | 6,747 | 67 | 582 |
| 2 | 7 | x | x | 4 | 27 | 33,487 | 59 | 1 | 4 | x | x | 583 |
| 1 | 2 | x | x | 5 | 6 | 6,916 | 65 | 4 | 13 | 11,738 | 85 | 584 |
| - | - | - | - | 1 | 3 | x | x | 7 | 15 | 13,541 | 168 | 585 |
| 7 | 15 | 9,523 | 42 | 29 | 124 | 94,481 | 400 | 29 | 100 | 93,663 | 685 | 586 |
| 13 | 78 | 77,653 | 85 | 40 | 146 | 226,402 | 527 | 19 | 73 | 53,706 | 453 | 589 |
| 1 | 2 | x | x | 7 | 40 | x | x | 19 | 49 | 42,804 | 454 | 59 |
| 1 | 2 | x | x | 2 | 22 | x | x | 2 | 6 | x | x | 591 |
| - | - | - | - | - | - | - | - | - | - | - | - | 592 |
| - | - | - | - | 5 | 18 | x | x | 17 | 43 | x | x | 593 |
| 27 | 103 | 209,528 | 137 | 124 | 550 | 1,424,755 | 1,781 | 134 | 608 | 1,564,489 | 3,137 | 60 |
| - | - | - | - | - | - | - | - | 2 | 6 | x | x | 601 |
| - | - | - | - | 1 | 3 | x | x | 2 | 4 | x | x | 602 |
| 13 | 48 | 74,486 | 56 | 72 | 347 | 847,173 | 1,080 | 92 | 450 | 1,184,662 | 2,204 | 603 |
| 3 | 10 | 15,466 | 19 | 8 | 50 | 266,121 | 104 | 1 | 8 | x | x | 604 |
| 3 | 23 | 80,447 | 11 | 9 | 45 | 121,974 | 123 | 7 | 48 | 271,340 | 144 | 605 |
| - | - | - | - | 1 | 2 | x | x | 2 | 5 | x | x | 606 |
| - | - | - | - | 3 | 4 | 2,688 | 43 | 2 | 8 | x | x | 607 |
| 5 | 10 | 7,532 | 33 | 9 | 37 | x | x | 8 | 20 | 23,899 | 179 | 608 |
| 3 | 12 | 31,597 | 18 | 21 | 62 | 159,307 | 269 | 18 | 59 | 54,602 | 413 | 609 |
| - | - | - | - | - | - | - | - | - | - | - | - | 61 |
| - | - | - | - | - | - | - | - | - | - | - | - | 611 |
| - | - | - | - | - | - | - | - | - | - | - | - | 612 |
| - | - | - | - | - | - | - | - | - | - | - | - | 619 |

第6表 売場面積規模別産業小分類別統計表(小売業)

| 産業分類別 | 30～50㎡未満 | | | |
|---------------------------------|------------|--------------|---------------------|---------------|
| | 商店数 | 従業者数 (人) | 年間商品 販売額 (万円) | 売場面積 (㎡) |
| 小 売 業 計 | 457 | 2,159 | 3,236,016 | 17,130 |
| 56 各種商品小売業 | - | - | - | - |
| 561 百貨店, 総合スーパー | - | - | - | - |
| 569 その他の各種商品小売業(従業者が常時50人未満のもの) | - | - | - | - |
| 57 織物・衣服・身の回り品小売業 | 41 | 101 | 85,507 | 1,562 |
| 571 呉服・服地・寝具小売業 | 6 | 18 | 17,164 | 214 |
| 572 男子服小売業 | 2 | 6 | x | x |
| 573 婦人・子供服小売業 | 20 | 42 | 36,088 | 749 |
| 574 靴・履物小売業 | 5 | 12 | 10,516 | 190 |
| 579 その他の織物・衣服・身の回り品小売業 | 8 | 23 | x | x |
| 58 飲食料点小売業 | 139 | 842 | 798,223 | 5,297 |
| 581 各種食料点小売業 | 4 | 35 | 23,583 | 143 |
| 582 野菜・果実小売業 | 13 | 40 | 43,143 | 494 |
| 583 食肉小売業 | 12 | 110 | 106,182 | 436 |
| 584 鮮魚小売業 | 6 | 20 | 49,425 | 221 |
| 585 酒小売業 | 12 | 30 | 47,133 | 455 |
| 586 菓子・パン小売業 | 54 | 239 | 182,403 | 2,055 |
| 589 その他の飲食料点小売業 | 38 | 368 | 346,354 | 1,493 |
| 59 機械器具小売業 | 51 | 165 | 193,310 | 1,900 |
| 591 自動車小売業 | 5 | 31 | 44,232 | 194 |
| 592 自転車小売業 | - | - | - | - |
| 593 機械器具小売業(自動車, 自転車を除く) | 46 | 134 | 149,078 | 1,706 |
| 60 その他の小売業 | 226 | 1,051 | 2,158,976 | 8,371 |
| 601 家具・建具・畳小売業 | 3 | 8 | x | x |
| 602 じゅう器小売業 | 2 | 23 | x | x |
| 603 医薬品・化粧品小売業 | 123 | 564 | 1,319,340 | 4,630 |
| 604 農耕用品小売業 | 13 | 54 | 70,411 | 510 |
| 605 燃料小売業 | 13 | 194 | 546,510 | 460 |
| 606 書籍・文房具小売業 | 8 | 22 | 27,134 | 293 |
| 607 スポーツ用品・がん具・娯楽用品・楽器小売業 | 6 | 14 | 15,170 | 214 |
| 608 写真機・時計・眼鏡小売業 | 11 | 28 | 29,658 | 427 |
| 609 他に分類されない小売業 | 47 | 144 | 129,474 | 1,666 |
| 61 無店舗小売業 | - | - | - | - |
| 611 通信販売・訪問販売小売業 | - | - | - | - |
| 612 自動販売機による小売業 | - | - | - | - |
| 619 その他の無店舗小売業 | - | - | - | - |

第6表 売場面積規模別産業小分類別統計表(小売業)

| 50～100㎡未満 | | | | 100～200㎡未満 | | | | 200～300㎡未満 | | | | |
|-----------|-------------|---------------------|-------------|------------|-------------|---------------------|-------------|------------|-------------|---------------------|-------------|-----|
| 商店数 | 従業者数 (人) | 年間商品 販売額 (万円) | 売場面積 (㎡) | 商店数 | 従業者数 (人) | 年間商品 販売額 (万円) | 売場面積 (㎡) | 商店数 | 従業者数 (人) | 年間商品 販売額 (万円) | 売場面積 (㎡) | |
| 810 | 3,601 | 5,922,272 | 56,920 | 791 | 5,359 | 9,216,457 | 110,279 | 261 | 1,715 | 3,425,709 | 62,261 | |
| - | - | - | - | 1 | 3 | x | x | - | - | - | - | 56 |
| - | - | - | - | - | - | - | - | - | - | - | - | 561 |
| - | - | - | - | 1 | 3 | x | x | - | - | - | - | 569 |
| 149 | 452 | 498,392 | 11,104 | 176 | 782 | 1,247,241 | 25,308 | 65 | 309 | 476,043 | 15,263 | 57 |
| 14 | 41 | 43,822 | 1,060 | 29 | 159 | 278,871 | 3,913 | 7 | 30 | x | x | 571 |
| 10 | 36 | 22,999 | 748 | 17 | 70 | 92,578 | 2,677 | 8 | 45 | 74,480 | 1,928 | 572 |
| 86 | 235 | 262,517 | 6,381 | 74 | 270 | 394,535 | 10,497 | 36 | 134 | 243,326 | 8,382 | 573 |
| 17 | 73 | 98,994 | 1,283 | 25 | 149 | 250,289 | 3,561 | 1 | 6 | x | x | 574 |
| 22 | 67 | 70,060 | 1,632 | 31 | 134 | 230,968 | 4,660 | 13 | 94 | 102,355 | 3,101 | 579 |
| 225 | 1,289 | 1,712,265 | 15,967 | 281 | 2,685 | 4,038,176 | 38,828 | 77 | 697 | 1,358,618 | 17,616 | 58 |
| 18 | 77 | 95,760 | 1,333 | 26 | 138 | 266,321 | 4,068 | 17 | 146 | 428,312 | 4,138 | 581 |
| 18 | 92 | 171,495 | 1,137 | 20 | 142 | 269,182 | 2,742 | 8 | 58 | 130,418 | 1,864 | 582 |
| 6 | 35 | 46,566 | 341 | 4 | 47 | 94,031 | 488 | 3 | 25 | 41,769 | 700 | 583 |
| 12 | 59 | 100,204 | 872 | 10 | 64 | 152,494 | 1,341 | - | - | - | - | 584 |
| 38 | 117 | 289,644 | 2,715 | 14 | 52 | 103,872 | 1,981 | 6 | 23 | 88,954 | 1,557 | 585 |
| 76 | 476 | 391,813 | 5,510 | 44 | 351 | 303,155 | 5,975 | 12 | 128 | 106,514 | 2,720 | 586 |
| 57 | 433 | 616,783 | 4,059 | 163 | 1,891 | 2,849,121 | 22,233 | 31 | 317 | 562,651 | 6,637 | 589 |
| 89 | 338 | 548,870 | 6,523 | 90 | 719 | x | x | 22 | 168 | 435,494 | 5,331 | 59 |
| 14 | 51 | 56,367 | 1,065 | 21 | 148 | x | x | 12 | 82 | 205,174 | 2,898 | 591 |
| - | - | - | - | 6 | 30 | 56,850 | 856 | 3 | 7 | x | x | 592 |
| 75 | 287 | 492,503 | 5,458 | 63 | 541 | 1,247,066 | 8,996 | 7 | 79 | x | x | 593 |
| 347 | 1,522 | 3,162,745 | 23,326 | 243 | 1,170 | 2,331,520 | 33,412 | 97 | 541 | 1,155,554 | 24,051 | 60 |
| 8 | 14 | 13,353 | 531 | 9 | 31 | 29,414 | 1,212 | 9 | 46 | 58,286 | 2,172 | 601 |
| 8 | 16 | 32,670 | 607 | 11 | 38 | 95,368 | 1,829 | 6 | 20 | 21,645 | 1,444 | 602 |
| 150 | 751 | 1,913,788 | 9,762 | 60 | 352 | 823,755 | 7,703 | 10 | 97 | 282,452 | 2,380 | 603 |
| 31 | 121 | 244,037 | 2,085 | 30 | 155 | 370,111 | 4,227 | 23 | 127 | 415,317 | 5,949 | 604 |
| 21 | 126 | 208,708 | 1,393 | 9 | 35 | 83,887 | 1,314 | 3 | 18 | 39,002 | 759 | 605 |
| 16 | 54 | 83,134 | 1,152 | 11 | 48 | 57,498 | 1,694 | 8 | 43 | 76,501 | 1,848 | 606 |
| 17 | 60 | 129,576 | 1,231 | 27 | 120 | 249,566 | 3,866 | 7 | 46 | 96,029 | 1,772 | 607 |
| 34 | 139 | 181,611 | 2,501 | 35 | 145 | 225,666 | 4,488 | - | - | - | - | 608 |
| 62 | 241 | 355,868 | 4,064 | 51 | 246 | 396,255 | 7,079 | 31 | 144 | 166,322 | 7,727 | 609 |
| - | - | - | - | - | - | - | - | - | - | - | - | 61 |
| - | - | - | - | - | - | - | - | - | - | - | - | 611 |
| - | - | - | - | - | - | - | - | - | - | - | - | 612 |
| - | - | - | - | - | - | - | - | - | - | - | - | 619 |

第6表 売場面積規模別産業小分類別統計表(小売業)

| 産業分類別 | 300～500㎡未満 | | | |
|---------------------------------|------------|--------------|---------------------|----------------|
| | 商店数 | 従業者数 (人) | 年間商品 販売額 (万円) | 売場面積 (㎡) |
| 小 売 業 計 | 335 | 2,601 | 5,543,800 | 129,817 |
| 56 各種商品小売業 | 3 | 24 | 60,975 | 1,323 |
| 561 百貨店, 総合スーパー | - | - | - | - |
| 569 その他の各種商品小売業(従業者が常時50人未満のもの) | 3 | 24 | 60,975 | 1,323 |
| 57 織物・衣服・身の回り品小売業 | 68 | 399 | 620,979 | 26,561 |
| 571 呉服・服地・寝具小売業 | 10 | 59 | 82,029 | 4,221 |
| 572 男子服小売業 | 16 | 82 | 140,247 | 6,733 |
| 573 婦人・子供服小売業 | 22 | 134 | 246,170 | 8,315 |
| 574 靴・履物小売業 | 7 | 30 | 62,504 | 2,622 |
| 579 その他の織物・衣服・身の回り品小売業 | 13 | 94 | 90,029 | 4,670 |
| 58 飲食料品小売業 | 68 | 832 | 2,016,612 | 26,000 |
| 581 各種食料品小売業 | 39 | 565 | 1,389,823 | 15,319 |
| 582 野菜・果実小売業 | 5 | 35 | 75,011 | 1,865 |
| 583 食肉小売業 | 2 | 36 | x | x |
| 584 鮮魚小売業 | 2 | 26 | x | x |
| 585 酒小売業 | 6 | 56 | x | x |
| 586 菓子・パン小売業 | 4 | 20 | 22,923 | 1,403 |
| 589 その他の飲食料品小売業 | 10 | 94 | 199,531 | 3,488 |
| 59 機械器具小売業 | 40 | 264 | 469,527 | 16,105 |
| 591 自動車小売業 | 28 | 168 | 320,840 | 11,155 |
| 592 自転車小売業 | 5 | 29 | 30,506 | 1,977 |
| 593 機械器具小売業(自動車, 自転車を除く) | 7 | 67 | 118,181 | 2,973 |
| 60 その他の小売業 | 156 | 1,082 | 2,375,707 | 59,828 |
| 601 家具・建具・畳小売業 | 16 | 82 | 113,965 | 6,236 |
| 602 じゅう器小売業 | 1 | 5 | x | x |
| 603 医薬品・化粧品小売業 | 17 | 135 | 340,938 | 7,217 |
| 604 農耕用品小売業 | 39 | 297 | 943,980 | 15,307 |
| 605 燃料小売業 | 3 | 16 | 35,350 | 1,226 |
| 606 書籍・文房具小売業 | 17 | 152 | 249,792 | 6,624 |
| 607 スポーツ用品・がん具・娯楽用品・楽器小売業 | 20 | 130 | 316,764 | 6,951 |
| 608 写真機・時計・眼鏡小売業 | 1 | 3 | x | x |
| 609 他に分類されない小売業 | 42 | 262 | 361,923 | 15,667 |
| 61 無店舗小売業 | - | - | - | - |
| 611 通信販売・訪問販売小売業 | - | - | - | - |
| 612 自動販売機による小売業 | - | - | - | - |
| 619 その他の無店舗小売業 | - | - | - | - |

第6表 売場面積規模別産業小分類別統計表(小売業)

| 500～1000㎡未満 | | | | 1000～1500㎡未満 | | | | 1500～3000㎡未満 | | | | |
|-------------|-------------|---------------------|-------------|--------------|-------------|---------------------|-------------|--------------|-------------|---------------------|-------------|-----|
| 商店数 | 従業者数 (人) | 年間商品 販売額 (万円) | 売場面積 (㎡) | 商店数 | 従業者数 (人) | 年間商品 販売額 (万円) | 売場面積 (㎡) | 商店数 | 従業者数 (人) | 年間商品 販売額 (万円) | 売場面積 (㎡) | |
| 453 | 6,231 | 12,740,776 | 343,990 | 104 | 2,090 | 5,088,324 | 124,556 | 123 | 4,679 | 11,238,701 | 253,364 | |
| 8 | 63 | 165,852 | 5,506 | 2 | 21 | x | x | 1 | 78 | x | x | 56 |
| - | - | - | - | - | - | - | - | 1 | 78 | x | x | 561 |
| 8 | 63 | 165,852 | 5,506 | 2 | 21 | x | x | - | - | - | - | 569 |
| 101 | 980 | 1,757,391 | 76,083 | 30 | 349 | 836,867 | 33,617 | 3 | 69 | x | x | 57 |
| 2 | 35 | x | x | - | - | - | - | 1 | 45 | x | x | 571 |
| 25 | 154 | 336,362 | 17,372 | 1 | 8 | x | x | - | - | - | - | 572 |
| 36 | 474 | 933,290 | 28,713 | 18 | 226 | 662,583 | 19,989 | - | - | - | - | 573 |
| 5 | 37 | x | x | 1 | 6 | x | x | - | - | - | - | 574 |
| 33 | 280 | 382,970 | 24,936 | 10 | 109 | 138,573 | 11,499 | 2 | 24 | x | x | 579 |
| 80 | 2,192 | 4,853,181 | 63,710 | 28 | 1,051 | 2,792,266 | 36,889 | 57 | 3,472 | 7,392,314 | 109,875 | 58 |
| 53 | 1,745 | 3,724,036 | 44,266 | 26 | 970 | x | x | 52 | 3,329 | 7,021,025 | 100,640 | 581 |
| 3 | 50 | 29,862 | 1,771 | - | - | - | - | - | - | - | - | 582 |
| 1 | 23 | x | x | - | - | - | - | - | - | - | - | 583 |
| - | - | - | - | - | - | - | - | - | - | - | - | 584 |
| 13 | 180 | 563,357 | 9,425 | - | - | - | - | - | - | - | - | 585 |
| 1 | 12 | x | x | - | - | - | - | 1 | 43 | x | x | 586 |
| 9 | 182 | 440,669 | 6,868 | 2 | 81 | x | x | 4 | 100 | x | x | 589 |
| 16 | 140 | 312,155 | 10,339 | 7 | 117 | x | x | 16 | 274 | 1,283,827 | 36,215 | 59 |
| 11 | 74 | 160,847 | 7,127 | 4 | 30 | x | x | 1 | 5 | x | x | 591 |
| 1 | 7 | x | x | - | - | - | - | - | - | - | - | 592 |
| 4 | 59 | x | x | 3 | 87 | 150,327 | 3,503 | 15 | 269 | x | x | 593 |
| 248 | 2,856 | 5,652,197 | 188,352 | 37 | 552 | 1,193,351 | 43,989 | 46 | 786 | 2,294,910 | 98,635 | 60 |
| 9 | 47 | 89,786 | 6,452 | - | - | - | - | 4 | 41 | 62,896 | 7,365 | 601 |
| 1 | 9 | x | x | - | - | - | - | - | - | - | - | 602 |
| 102 | 1,287 | 3,089,444 | 83,640 | 8 | 91 | 287,267 | 8,799 | - | - | - | - | 603 |
| 21 | 158 | 449,283 | 14,040 | 4 | 67 | 298,207 | 4,644 | 1 | 10 | x | x | 604 |
| 3 | 37 | 186,585 | 1,789 | 2 | 13 | x | x | 3 | 30 | x | x | 605 |
| 19 | 274 | 401,133 | 12,948 | 4 | 66 | 103,163 | 4,895 | 3 | 68 | 161,170 | 5,296 | 606 |
| 1 | 5 | x | x | 3 | 59 | x | x | 3 | 98 | 241,744 | 6,689 | 607 |
| - | - | - | - | - | - | - | - | - | - | - | - | 608 |
| 92 | 1,039 | 1,410,012 | 68,163 | 16 | 256 | 374,812 | 19,382 | 32 | 539 | 1,497,837 | 71,826 | 609 |
| - | - | - | - | - | - | - | - | - | - | - | - | 61 |
| - | - | - | - | - | - | - | - | - | - | - | - | 611 |
| - | - | - | - | - | - | - | - | - | - | - | - | 612 |
| - | - | - | - | - | - | - | - | - | - | - | - | 619 |

第6表 売場面積規模別産業小分類別統計表(小売業)

| 産業分類別 | 3000㎡以上 | | | |
|---------------------------------|-----------|--------------|---------------------|----------------|
| | 商店数 | 従業者数 (人) | 年間商品 販売額 (万円) | 売場面積 (㎡) |
| 小 売 業 計 | 65 | 3,845 | 11,003,178 | 378,593 |
| 56 各種商品小売業 | 16 | 1,905 | x | x |
| 561 百貨店, 総合スーパー | 16 | 1,905 | x | x |
| 569 その他の各種商品小売業(従業者が常時50人未満のもの) | - | - | - | - |
| 57 織物・衣服・身の回り品小売業 | - | - | - | - |
| 571 呉服・服地・寝具小売業 | - | - | - | - |
| 572 男子服小売業 | - | - | - | - |
| 573 婦人・子供服小売業 | - | - | - | - |
| 574 靴・履物小売業 | - | - | - | - |
| 579 その他の織物・衣服・身の回り品小売業 | - | - | - | - |
| 58 飲食料品小売業 | 9 | 592 | 1,505,648 | 29,883 |
| 581 各種食料品小売業 | 6 | 509 | 1,143,789 | 20,127 |
| 582 野菜・果実小売業 | - | - | - | - |
| 583 食肉小売業 | - | - | - | - |
| 584 鮮魚小売業 | - | - | - | - |
| 585 酒小売業 | - | - | - | - |
| 586 菓子・パン小売業 | - | - | - | - |
| 589 その他の飲食料品小売業 | 3 | 83 | 361,859 | 9,756 |
| 59 機械器具小売業 | 6 | 190 | x | x |
| 591 自動車小売業 | - | - | - | - |
| 592 自転車小売業 | - | - | - | - |
| 593 機械器具小売業(自動車, 自転車を除く) | 6 | 190 | x | x |
| 60 その他の小売業 | 34 | 1,158 | 2,997,818 | 176,701 |
| 601 家具・建具・畳小売業 | 5 | 170 | 421,416 | 25,952 |
| 602 じゅう器小売業 | - | - | - | - |
| 603 医薬品・化粧品小売業 | - | - | - | - |
| 604 農耕用品小売業 | - | - | - | - |
| 605 燃料小売業 | - | - | - | - |
| 606 書籍・文房具小売業 | - | - | - | - |
| 607 スポーツ用品・がん具・娯楽用品・楽器小売業 | 3 | 126 | 291,533 | 9,975 |
| 608 写真機・時計・眼鏡小売業 | - | - | - | - |
| 609 他に分類されない小売業 | 26 | 862 | 2,284,869 | 140,774 |
| 61 無店舗小売業 | - | - | - | - |
| 611 通信販売・訪問販売小売業 | - | - | - | - |
| 612 自動販売機による小売業 | - | - | - | - |
| 619 その他の無店舗小売業 | - | - | - | - |

第6表 売場面積規模別産業小分類別統計表(小売業)

| 不詳(ゼロ報告を含む) | | | |
|-------------|-------------|---------------------|-------------|
| 商店数 | 従業者数 (人) | 年間商品 販売額 (万円) | 売場面積 (㎡) |
| 5,945 | 23,704 | 44,312,972 | - |
| 10 | 27 | 17,465 | - 56 |
| - | - | - | - 561 |
| 10 | 27 | 17,465 | - 569 |
| 469 | 887 | 459,951 | - 57 |
| 106 | 206 | 79,771 | - 571 |
| 40 | 87 | 121,117 | - 572 |
| 195 | 367 | 169,965 | - 573 |
| 35 | 57 | 20,548 | - 574 |
| 93 | 170 | 68,550 | - 579 |
| 2,103 | 6,791 | 6,546,777 | - 58 |
| 54 | 136 | 89,910 | - 581 |
| 185 | 439 | 348,364 | - 582 |
| 63 | 152 | 136,180 | - 583 |
| 209 | 449 | 286,526 | - 584 |
| 439 | 864 | 625,965 | - 585 |
| 408 | 1,038 | 364,698 | - 586 |
| 745 | 3,713 | 4,695,134 | - 589 |
| 1,044 | 5,902 | 15,263,640 | - 59 |
| 671 | 5,218 | 14,891,492 | - 591 |
| 132 | 196 | 59,577 | - 592 |
| 241 | 488 | 312,571 | - 593 |
| 1,980 | 8,247 | 18,258,103 | - 60 |
| 137 | 244 | 127,862 | - 601 |
| 84 | 147 | 67,790 | - 602 |
| 205 | 481 | 328,149 | - 603 |
| 141 | 318 | 377,777 | - 604 |
| 610 | 3,352 | 15,510,220 | - 605 |
| 166 | 2,470 | 1,228,002 | - 606 |
| 60 | 112 | 69,182 | - 607 |
| 102 | 175 | 57,352 | - 608 |
| 475 | 948 | 491,769 | - 609 |
| 339 | 1,850 | 3,767,036 | - 61 |
| 255 | 1,100 | 2,364,935 | - 611 |
| 41 | 211 | 543,133 | - 612 |
| 43 | 539 | 858,968 | - 619 |

第7表 売場面積規模別市町村別統計表(小売業)

| 市町村別 | 合計 | | | | | 1～10㎡未満 | | | | |
|----------|-------|--------|---------------|---------------------|-------------|---------|------|---------------|---------------------|-------------|
| | 商店数 | 従業者数 | | 年間商品 販売額 (万円) | 売場面積 (㎡) | 商店数 | 従業者数 | | 年間商品 販売額 (万円) | 売場面積 (㎡) |
| | | (人) | パート・ アルバイト | | | | (人) | パート・ アルバイト | | |
| 県 計 | 9,862 | 58,143 | 25,787 | 115,966,946 | 1,485,793 | 60 | 231 | 99 | 346,927 | 342 |
| 村山地域計 | 4,468 | 28,321 | 12,900 | 59,038,022 | 741,265 | 32 | 110 | 43 | 103,973 | 209 |
| 201 山形市 | 1,964 | 14,527 | 6,798 | 31,644,185 | 373,797 | 14 | 49 | 21 | 47,726 | 100 |
| 206 寒河江市 | 321 | 2,178 | 992 | 4,546,608 | 65,087 | 1 | 1 | - | x | x |
| 207 山市 | 260 | 1,259 | 524 | 2,282,575 | 27,377 | 5 | 15 | 4 | 10,706 | 24 |
| 208 村山市 | 224 | 957 | 356 | 1,666,456 | 14,193 | - | - | - | - | - |
| 210 天童市 | 537 | 3,663 | 1,811 | 8,454,904 | 113,197 | 6 | 30 | 16 | 29,927 | 40 |
| 211 東根市 | 358 | 2,308 | 1,095 | 4,893,806 | 76,722 | - | - | - | - | - |
| 212 尾花沢市 | 192 | 924 | 404 | 1,785,510 | 26,883 | - | - | - | - | - |
| 301 山辺町 | 92 | 434 | 193 | 686,981 | 7,516 | 2 | 2 | - | x | x |
| 302 中山町 | 68 | 334 | 128 | 557,474 | 4,734 | 1 | 2 | - | x | x |
| 321 河北町 | 181 | 852 | 354 | 1,415,561 | 19,900 | 2 | 9 | 1 | x | x |
| 322 西川町 | 50 | 169 | 53 | 187,885 | 3,421 | - | - | - | - | - |
| 323 朝日町 | 69 | 223 | 69 | 330,660 | 4,237 | 1 | 2 | 1 | x | x |
| 324 大江町 | 85 | 266 | 70 | 247,154 | 3,009 | - | - | - | - | - |
| 341 大石田町 | 67 | 227 | 53 | 338,263 | 1,192 | - | - | - | - | - |
| 最上地域計 | 766 | 4,120 | 1,657 | 8,101,380 | 101,417 | 2 | 7 | 2 | x | x |
| 205 新庄市 | 408 | 2,722 | 1,216 | 5,913,710 | 77,663 | 2 | 7 | 2 | x | x |
| 361 金山町 | 63 | 204 | 51 | 274,156 | 1,659 | - | - | - | - | - |
| 362 最上町 | 76 | 342 | 138 | 605,086 | 7,257 | - | - | - | - | - |
| 363 舟形町 | 30 | 114 | 36 | 214,347 | 1,652 | - | - | - | - | - |
| 364 真室川町 | 80 | 364 | 124 | 596,620 | 7,816 | - | - | - | - | - |
| 365 大蔵村 | 41 | 150 | 31 | 145,747 | 3,223 | - | - | - | - | - |
| 366 鮭川村 | 31 | 110 | 28 | 175,588 | 363 | - | - | - | - | - |
| 367 戸沢村 | 37 | 114 | 33 | 176,126 | 1,784 | - | - | - | - | - |
| 置賜地域計 | 1,971 | 11,175 | 4,834 | 20,828,972 | 272,157 | 13 | 42 | 13 | x | x |
| 202 米沢市 | 751 | 5,174 | 2,523 | 10,150,432 | 147,035 | 5 | 15 | 5 | x | x |
| 209 長井市 | 273 | 1,568 | 595 | 3,115,826 | 39,454 | 2 | 3 | 2 | x | x |
| 213 南陽市 | 345 | 1,805 | 771 | 3,366,021 | 41,276 | 4 | 19 | 2 | 32,899 | 20 |
| 381 高畠町 | 205 | 896 | 315 | 1,438,939 | 15,209 | - | - | - | - | - |
| 382 川西町 | 137 | 581 | 208 | 1,007,616 | 8,808 | 1 | 3 | 3 | x | x |
| 401 小国町 | 77 | 337 | 113 | 459,532 | 5,359 | - | - | - | - | - |
| 402 白鷹町 | 125 | 549 | 227 | 916,183 | 11,737 | - | - | - | - | - |
| 403 飯豊町 | 58 | 265 | 82 | 374,423 | 3,279 | 1 | 2 | 1 | x | x |
| 庄内地域計 | 2,657 | 14,527 | 6,396 | 27,998,572 | 370,954 | 13 | 72 | 41 | 140,070 | 69 |
| 203 鶴岡市 | 1,263 | 6,846 | 3,075 | 12,541,147 | 143,104 | 4 | 40 | 25 | x | x |
| 204 酒田市 | 1,003 | 5,391 | 2,173 | 11,170,603 | 139,288 | 6 | 22 | 10 | 81,528 | 32 |
| 426 三川町 | 96 | 947 | 607 | 2,100,547 | 53,048 | 2 | 7 | 6 | x | x |
| 428 庄内町 | 158 | 759 | 316 | 1,261,431 | 22,768 | 1 | 3 | - | x | x |
| 461 遊佐町 | 137 | 584 | 225 | 924,844 | 12,746 | - | - | - | - | - |

第7表 売場面積規模別市町村別統計表(小売業)

| 市町村別 | 10～20㎡未満 | | | | | 20～30㎡未満 | | | | |
|----------|----------|-------|---------------|---------------------|-------------|----------|------|---------------|---------------------|-------------|
| | 商店数 | 従業者数 | | 年間商品 販売額 (万円) | 売場面積 (㎡) | 商店数 | 従業者数 | | 年間商品 販売額 (万円) | 売場面積 (㎡) |
| | | (人) | パート・ アルバイト | | | | (人) | パート・ アルバイト | | |
| 県 計 | 230 | 1,025 | 317 | 2,080,255 | 3,203 | 228 | 903 | 238 | 1,811,559 | 5,338 |
| 村山地域計 | 111 | 446 | 146 | 979,549 | 1,492 | 117 | 502 | 158 | 987,689 | 2,742 |
| 201 山形市 | 58 | 206 | 67 | 288,914 | 789 | 67 | 296 | 100 | 532,163 | 1,577 |
| 206 寒河江市 | 4 | 18 | 3 | 25,560 | 55 | 8 | 33 | 9 | 114,204 | 190 |
| 207 山市 | 8 | 28 | 9 | 51,006 | 107 | 9 | 47 | 11 | 89,901 | 212 |
| 208 村山市 | 5 | 28 | 10 | 138,644 | 59 | 2 | 7 | - | x | x |
| 210 天童市 | 15 | 81 | 29 | 129,982 | 192 | 9 | 43 | 18 | 76,352 | 207 |
| 211 東根市 | 6 | 29 | 12 | 20,171 | 83 | 9 | 46 | 14 | 121,812 | 222 |
| 212 尾花沢市 | 3 | 19 | 7 | 211,634 | 35 | 1 | 2 | - | x | x |
| 301 山辺町 | - | - | - | - | - | 2 | 6 | 1 | x | x |
| 302 中山町 | 3 | 6 | 1 | 9,935 | 45 | 1 | 2 | 1 | x | x |
| 321 河北町 | 5 | 18 | 4 | 58,173 | 75 | 5 | 10 | 3 | 9,231 | 101 |
| 322 西川町 | 2 | 1 | 1 | x | x | - | - | - | - | - |
| 323 朝日町 | - | - | - | - | - | - | - | - | - | - |
| 324 大江町 | - | - | - | - | - | 2 | 5 | - | x | x |
| 341 大石田町 | 2 | 12 | 3 | x | x | 2 | 5 | 1 | x | x |
| 最上地域計 | 12 | 52 | 17 | 67,343 | 160 | 17 | 82 | 8 | 195,026 | 409 |
| 205 新庄市 | 8 | 43 | 15 | 54,569 | 103 | 13 | 56 | 6 | 141,244 | 310 |
| 361 金山町 | 1 | 3 | 1 | x | x | 1 | 6 | - | x | x |
| 362 最上町 | 1 | 1 | 1 | x | x | - | - | - | - | - |
| 363 舟形町 | - | - | - | - | - | 1 | 8 | - | x | x |
| 364 真室川町 | - | - | - | - | - | 1 | 5 | - | x | x |
| 365 大蔵村 | - | - | - | - | - | 1 | 7 | 2 | x | x |
| 366 鮭川村 | - | - | - | - | - | - | - | - | - | - |
| 367 戸沢村 | 2 | 5 | - | x | x | - | - | - | - | - |
| 置賜地域計 | 45 | 276 | 101 | 647,529 | 670 | 35 | 140 | 32 | 343,758 | 815 |
| 202 米沢市 | 28 | 168 | 62 | 319,993 | 435 | 17 | 86 | 23 | 243,850 | 379 |
| 209 長井市 | 7 | 30 | 6 | 93,606 | 96 | 2 | 3 | 1 | x | x |
| 213 南陽市 | 3 | 49 | 28 | x | x | 8 | 21 | 1 | 54,586 | 195 |
| 381 高畠町 | - | - | - | - | - | 1 | 4 | 1 | x | x |
| 382 川西町 | 2 | 2 | 1 | x | x | 3 | 11 | - | 12,607 | 74 |
| 401 小国町 | 2 | 14 | 3 | x | x | 2 | 5 | 1 | x | x |
| 402 白鷹町 | 1 | 1 | - | x | x | 1 | 7 | 2 | x | x |
| 403 飯豊町 | 2 | 12 | 1 | x | x | 1 | 3 | 3 | x | x |
| 庄内地域計 | 62 | 251 | 53 | 385,834 | 881 | 59 | 179 | 40 | 285,086 | 1,372 |
| 203 鶴岡市 | 33 | 159 | 26 | 231,294 | 474 | 32 | 86 | 21 | 148,333 | 736 |
| 204 酒田市 | 24 | 70 | 20 | 141,279 | 342 | 24 | 83 | 18 | 129,793 | 567 |
| 426 三川町 | 1 | 8 | 4 | x | x | 1 | 6 | 1 | x | x |
| 428 庄内町 | 2 | 6 | 3 | x | x | - | - | - | - | - |
| 461 遊佐町 | 2 | 8 | - | x | x | 2 | 4 | - | x | x |

第7表 売場面積規模別市町村別統計表(小売業)

| 市町村別 | 30～50㎡未満 | | | | | 50～100㎡未満 | | | | |
|----------|----------|-------|---------------|---------------------|-------------|-----------|-------|---------------|---------------------|-------------|
| | 商店数 | 従業者数 | | 年間商品 販売額 (万円) | 売場面積 (㎡) | 商店数 | 従業者数 | | 年間商品 販売額 (万円) | 売場面積 (㎡) |
| | | (人) | パート・ アルバイト | | | | (人) | パート・ アルバイト | | |
| 県 計 | 457 | 2,159 | 750 | 3,236,016 | 17,130 | 810 | 3,601 | 1,074 | 5,922,272 | 56,920 |
| 村山地域計 | 221 | 1,062 | 397 | 1,635,688 | 8,399 | 406 | 1,852 | 638 | 3,223,810 | 28,142 |
| 201 山形市 | 119 | 589 | 185 | 985,476 | 4,443 | 217 | 973 | 355 | 1,634,231 | 15,129 |
| 206 寒河江市 | 15 | 52 | 10 | 69,032 | 554 | 25 | 92 | 15 | 236,172 | 1,708 |
| 207 山市 | 8 | 42 | 29 | 44,236 | 320 | 28 | 106 | 28 | 168,305 | 1,826 |
| 208 村山市 | 5 | 15 | 4 | 22,935 | 210 | 15 | 77 | 20 | 147,829 | 969 |
| 210 天童市 | 23 | 115 | 65 | 135,358 | 915 | 51 | 285 | 132 | 417,542 | 3,671 |
| 211 東根市 | 16 | 94 | 53 | 140,432 | 619 | 24 | 128 | 50 | 317,167 | 1,696 |
| 212 尾花沢市 | 8 | 27 | 4 | 55,748 | 310 | 8 | 28 | 5 | 26,499 | 574 |
| 301 山辺町 | 8 | 29 | 8 | 46,697 | 294 | 6 | 17 | 5 | 20,435 | 369 |
| 302 中山町 | 4 | 23 | 6 | 25,842 | 168 | 4 | 15 | - | 35,405 | 245 |
| 321 河北町 | 8 | 50 | 24 | 72,600 | 312 | 12 | 71 | 22 | 121,424 | 865 |
| 322 西川町 | 4 | 16 | 8 | 19,700 | 148 | 4 | 14 | - | 16,220 | 310 |
| 323 朝日町 | 2 | 6 | 1 | x | x | 3 | 12 | 4 | 31,609 | 173 |
| 324 大江町 | 1 | 4 | - | x | x | 5 | 17 | - | 20,175 | 344 |
| 341 大石田町 | - | - | - | - | - | 4 | 17 | 2 | 30,797 | 263 |
| 最上地域計 | 25 | 145 | 36 | 287,712 | 901 | 43 | 165 | 23 | 300,686 | 3,063 |
| 205 新庄市 | 17 | 97 | 33 | 229,413 | 608 | 28 | 110 | 13 | 205,332 | 1,980 |
| 361 金山町 | - | - | - | - | - | - | - | - | - | - |
| 362 最上町 | 1 | 3 | - | x | x | 8 | 29 | 3 | 48,669 | 628 |
| 363 舟形町 | - | - | - | - | - | - | - | - | - | - |
| 364 真室川町 | 3 | 18 | 3 | 30,470 | 113 | 5 | 18 | 6 | 40,758 | 339 |
| 365 大蔵村 | 2 | 20 | - | x | x | 1 | 5 | 1 | x | x |
| 366 鮭川村 | - | - | - | - | - | - | - | - | - | - |
| 367 戸沢村 | 2 | 7 | - | x | x | 1 | 3 | - | x | x |
| 置賜地域計 | 87 | 477 | 194 | 604,640 | 3,243 | 183 | 837 | 218 | 1,315,683 | 12,918 |
| 202 米沢市 | 37 | 240 | 95 | 275,795 | 1,365 | 84 | 385 | 116 | 652,200 | 5,776 |
| 209 長井市 | 13 | 68 | 41 | 95,560 | 490 | 28 | 138 | 26 | 242,448 | 2,015 |
| 213 南陽市 | 17 | 90 | 41 | 98,303 | 621 | 25 | 117 | 25 | 148,557 | 1,782 |
| 381 高畠町 | 6 | 19 | 6 | 39,353 | 224 | 21 | 83 | 17 | 127,433 | 1,589 |
| 382 川西町 | 3 | 15 | 2 | x | x | 7 | 31 | 10 | 52,254 | 545 |
| 401 小国町 | 4 | 18 | 2 | 29,287 | 163 | 7 | 34 | 12 | 37,628 | 501 |
| 402 白鷹町 | 5 | 17 | 4 | 21,915 | 184 | 7 | 28 | 2 | 29,239 | 457 |
| 403 飯豊町 | 2 | 10 | 3 | x | x | 4 | 21 | 10 | 25,924 | 253 |
| 庄内地域計 | 124 | 475 | 123 | 707,976 | 4,587 | 178 | 747 | 195 | 1,082,093 | 12,797 |
| 203 鶴岡市 | 49 | 183 | 72 | 259,254 | 1,784 | 92 | 365 | 105 | 566,140 | 6,493 |
| 204 酒田市 | 61 | 238 | 36 | 376,515 | 2,285 | 66 | 296 | 75 | 370,532 | 4,728 |
| 426 三川町 | 4 | 23 | 7 | 21,263 | 150 | 10 | 45 | 7 | 94,390 | 821 |
| 428 庄内町 | 7 | 20 | 6 | 18,148 | 253 | 4 | 19 | 1 | 36,872 | 286 |
| 461 遊佐町 | 3 | 11 | 2 | 32,796 | 115 | 6 | 22 | 7 | 14,159 | 469 |

第7表 売場面積規模別市町村別統計表(小売業)

| 市町村別 | 100～200㎡未満 | | | | | 200～300㎡未満 | | | | |
|----------|------------|-------|---------------|---------------------|-------------|------------|-------|---------------|---------------------|-------------|
| | 商店数 | 従業者数 | | 年間商品 販売額 (万円) | 売場面積 (㎡) | 商店数 | 従業者数 | | 年間商品 販売額 (万円) | 売場面積 (㎡) |
| | | (人) | パート・ アルバイト | | | | (人) | パート・ アルバイト | | |
| 県 計 | 791 | 5,359 | 2,585 | 9,216,457 | 110,279 | 261 | 1,715 | 639 | 3,425,709 | 62,261 |
| 村山地域計 | 389 | 2,686 | 1,249 | 4,637,617 | 53,761 | 136 | 940 | 403 | 1,650,376 | 32,259 |
| 201 山形市 | 193 | 1,412 | 697 | 2,458,366 | 26,497 | 66 | 484 | 216 | 843,782 | 15,797 |
| 206 寒河江市 | 28 | 224 | 97 | 327,417 | 3,599 | 10 | 65 | 12 | 114,974 | 2,414 |
| 207 山市 | 17 | 111 | 54 | 220,868 | 2,531 | 2 | 11 | 5 | x | x |
| 208 村山市 | 10 | 73 | 30 | 158,712 | 1,491 | 2 | 20 | 16 | x | x |
| 210 天童市 | 65 | 365 | 162 | 621,783 | 9,168 | 20 | 169 | 67 | 292,000 | 4,553 |
| 211 東根市 | 29 | 211 | 80 | 361,527 | 3,970 | 10 | 59 | 39 | 112,196 | 2,180 |
| 212 尾花沢市 | 10 | 52 | 19 | 92,538 | 1,333 | 3 | 23 | 9 | 44,765 | 660 |
| 301 山辺町 | 3 | 29 | 13 | x | x | 4 | 19 | 6 | 36,252 | 1,046 |
| 302 中山町 | 8 | 81 | 57 | 95,759 | 1,087 | - | - | - | - | - |
| 321 河北町 | 11 | 63 | 12 | 131,662 | 1,520 | 7 | 36 | 7 | 89,943 | 1,790 |
| 322 西川町 | 2 | 5 | 1 | x | x | 5 | 21 | 3 | 18,846 | 1,152 |
| 323 朝日町 | 5 | 18 | 3 | 45,400 | 819 | 3 | 20 | 15 | 21,388 | 734 |
| 324 大江町 | 4 | 30 | 18 | 39,785 | 513 | 3 | 9 | 6 | 4,789 | 759 |
| 341 大石田町 | 4 | 12 | 6 | 15,594 | 575 | 1 | 4 | 2 | x | x |
| 最上地域計 | 44 | 302 | 123 | 624,992 | 6,111 | 26 | 135 | 31 | 277,328 | 6,399 |
| 205 新庄市 | 31 | 227 | 91 | 516,332 | 4,429 | 12 | 58 | 3 | 151,330 | 3,060 |
| 361 金山町 | 2 | 12 | 2 | x | x | - | - | - | - | - |
| 362 最上町 | 4 | 22 | 12 | 33,886 | 531 | 3 | 14 | 3 | 23,368 | 777 |
| 363 舟形町 | 1 | 4 | 3 | x | x | 2 | 8 | 5 | x | x |
| 364 真室川町 | 2 | 9 | 3 | x | x | 3 | 24 | 12 | 35,255 | 683 |
| 365 大蔵村 | 2 | 10 | 1 | x | x | 1 | 4 | - | x | x |
| 366 鮭川村 | 1 | 9 | 2 | x | x | 1 | 7 | - | x | x |
| 367 戸沢村 | 1 | 9 | 9 | x | x | 4 | 20 | 8 | 22,568 | 932 |
| 置賜地域計 | 151 | 1,019 | 514 | 1,669,217 | 21,123 | 36 | 277 | 84 | 563,930 | 8,566 |
| 202 米沢市 | 65 | 468 | 271 | 608,949 | 9,317 | 18 | 167 | 68 | 333,512 | 4,103 |
| 209 長井市 | 24 | 148 | 59 | 270,194 | 3,269 | 3 | 37 | 1 | 85,304 | 831 |
| 213 南陽市 | 21 | 92 | 31 | 199,831 | 2,765 | 4 | 14 | 3 | 24,547 | 979 |
| 381 高畠町 | 16 | 113 | 57 | 180,027 | 2,208 | 4 | 30 | 9 | 64,012 | 957 |
| 382 川西町 | 10 | 82 | 38 | 227,162 | 1,387 | 2 | 12 | - | x | x |
| 401 小国町 | 3 | 11 | 6 | 13,070 | 432 | 2 | 4 | - | x | x |
| 402 白鷹町 | 9 | 61 | 31 | 108,806 | 1,370 | 2 | 8 | 3 | x | x |
| 403 飯豊町 | 3 | 44 | 21 | 61,178 | 375 | 1 | 5 | - | x | x |
| 庄内地域計 | 207 | 1,352 | 699 | 2,284,631 | 29,284 | 63 | 363 | 121 | 934,075 | 15,037 |
| 203 鶴岡市 | 88 | 583 | 306 | 990,536 | 12,102 | 27 | 189 | 49 | 482,147 | 6,454 |
| 204 酒田市 | 77 | 540 | 259 | 907,518 | 10,961 | 24 | 119 | 53 | 256,809 | 5,628 |
| 426 三川町 | 21 | 121 | 79 | 209,141 | 3,040 | 7 | 27 | 13 | 47,744 | 1,723 |
| 428 庄内町 | 16 | 84 | 38 | 147,432 | 2,377 | 3 | 14 | 6 | x | x |
| 461 遊佐町 | 5 | 24 | 17 | 30,004 | 804 | 2 | 14 | - | x | x |

第7表 売場面積規模別市町村別統計表(小売業)

| 市町村別 | 300～500㎡未満 | | | | | 500～1000㎡未満 | | | | |
|----------|------------|-------|---------------|---------------------|-------------|-------------|-------|---------------|---------------------|-------------|
| | 商店数 | 従業者数 | | 年間商品 販売額 (万円) | 売場面積 (㎡) | 商店数 | 従業者数 | | 年間商品 販売額 (万円) | 売場面積 (㎡) |
| | | (人) | パート・ アルバイト | | | | (人) | パート・ アルバイト | | |
| 県 計 | 335 | 2,601 | 1,090 | 5,543,800 | 129,817 | 453 | 6,231 | 4,387 | 12,740,776 | 343,990 |
| 村山地域計 | 154 | 1,198 | 486 | 2,460,508 | 59,930 | 208 | 2,703 | 1,895 | 5,725,823 | 156,378 |
| 201 山形市 | 82 | 591 | 241 | 1,147,528 | 32,089 | 99 | 1,496 | 1,061 | 3,154,551 | 72,696 |
| 206 寒河江市 | 10 | 123 | 44 | 249,764 | 3,805 | 21 | 244 | 180 | 490,921 | 16,118 |
| 207 上山市 | 6 | 82 | 31 | 224,041 | 2,258 | 10 | 120 | 60 | 296,317 | 7,872 |
| 208 村山市 | 4 | 22 | 4 | 56,129 | 1,503 | 7 | 80 | 55 | 138,829 | 4,406 |
| 210 天童市 | 23 | 161 | 84 | 301,001 | 8,951 | 25 | 301 | 212 | 600,409 | 19,056 |
| 211 東根市 | 14 | 101 | 47 | 208,313 | 5,678 | 17 | 156 | 117 | 378,839 | 12,367 |
| 212 尾花沢市 | 5 | 39 | 4 | 94,281 | 1,601 | 13 | 142 | 95 | 334,377 | 9,703 |
| 301 山辺町 | 1 | 15 | 15 | x | x | 2 | 25 | 21 | x | x |
| 302 中山町 | 5 | 37 | 5 | 118,322 | 2,168 | 1 | 9 | 7 | x | x |
| 321 河北町 | 3 | 26 | 11 | 43,038 | 1,197 | 7 | 73 | 57 | 154,367 | 6,240 |
| 322 西川町 | - | - | - | - | - | 2 | 13 | 5 | x | x |
| 323 朝日町 | - | - | - | - | - | 3 | 41 | 24 | 82,354 | 2,431 |
| 324 大江町 | 1 | 1 | - | x | x | 1 | 3 | 1 | x | x |
| 341 大石田町 | - | - | - | - | - | - | - | - | - | - |
| 最上地域計 | 22 | 173 | 44 | 492,691 | 8,478 | 34 | 466 | 321 | 1,049,695 | 26,455 |
| 205 新庄市 | 17 | 122 | 30 | 314,091 | 6,790 | 22 | 270 | 198 | 578,937 | 16,725 |
| 361 金山町 | - | - | - | - | - | 2 | 18 | 2 | x | x |
| 362 最上町 | 2 | 24 | 6 | x | x | 5 | 92 | 71 | 185,170 | 4,554 |
| 363 舟形町 | 3 | 27 | 8 | x | x | - | - | - | - | - |
| 364 真室川町 | - | - | - | - | - | 4 | 77 | 46 | 203,146 | 3,292 |
| 365 大蔵村 | - | - | - | - | - | - | - | - | - | - |
| 366 鮭川村 | - | - | - | - | - | - | - | - | - | - |
| 367 戸沢村 | - | - | - | - | - | 1 | 9 | 4 | x | x |
| 置賜地域計 | 74 | 577 | 281 | 1,171,450 | 29,190 | 97 | 1,362 | 968 | 2,602,212 | 73,505 |
| 202 米沢市 | 40 | 345 | 177 | 662,626 | 15,635 | 45 | 601 | 439 | 1,120,170 | 33,299 |
| 209 長井市 | 8 | 52 | 19 | 107,490 | 3,327 | 13 | 217 | 154 | 431,185 | 10,494 |
| 213 南陽市 | 10 | 72 | 29 | 192,222 | 3,827 | 18 | 231 | 179 | 469,676 | 12,992 |
| 381 高畠町 | 6 | 52 | 26 | 114,071 | 2,701 | 5 | 72 | 52 | 129,790 | 4,449 |
| 382 川西町 | 2 | 15 | 5 | x | x | 7 | 86 | 58 | 174,804 | 5,175 |
| 401 小国町 | 1 | 3 | 3 | x | x | 4 | 75 | 38 | 137,031 | 3,322 |
| 402 白鷹町 | 5 | 27 | 16 | 27,747 | 1,823 | 3 | 28 | 24 | x | x |
| 403 飯豊町 | 2 | 11 | 6 | x | x | 2 | 52 | 24 | x | x |
| 庄内地域計 | 85 | 653 | 279 | 1,419,151 | 32,219 | 114 | 1,700 | 1,203 | 3,363,046 | 87,652 |
| 203 鶴岡市 | 35 | 266 | 118 | 591,442 | 13,645 | 48 | 714 | 527 | 1,316,175 | 36,926 |
| 204 酒田市 | 39 | 313 | 133 | 664,989 | 14,692 | 44 | 637 | 461 | 1,370,793 | 33,300 |
| 426 三川町 | 2 | 12 | 10 | x | x | 10 | 159 | 101 | 269,617 | 8,291 |
| 428 庄内町 | 5 | 35 | 7 | 101,509 | 1,774 | 7 | 94 | 66 | 254,086 | 5,919 |
| 461 遊佐町 | 4 | 27 | 11 | x | x | 5 | 96 | 48 | 152,375 | 3,216 |

第7表 売場面積規模別市町村別統計表(小売業)

| 市町村別 | 1000~1500㎡未満 | | | | | 1500~3000㎡未満 | | | | |
|----------|--------------|-------|---------------|---------------------|-------------|--------------|-------|---------------|---------------------|-------------|
| | 商店数 | 従業者数 | | 年間商品 販売額 (万円) | 売場面積 (㎡) | 商店数 | 従業者数 | | 年間商品 販売額 (万円) | 売場面積 (㎡) |
| | | (人) | パート・ アルバイト | | | | (人) | パート・ アルバイト | | |
| 県 計 | 104 | 2,090 | 1,562 | 5,088,324 | 124,556 | 123 | 4,679 | 3,636 | 11,238,701 | 253,364 |
| 村山地域計 | 45 | 910 | 672 | 2,124,738 | 54,072 | 56 | 2,256 | 1,784 | 5,240,603 | 114,162 |
| 201 山形市 | 22 | 409 | 275 | 776,028 | 26,076 | 28 | 1,309 | 1,021 | 3,115,193 | 58,180 |
| 206 寒河江市 | 4 | 95 | 74 | 226,367 | 5,023 | 9 | 314 | 240 | 687,248 | 17,855 |
| 207 山市 | 1 | 8 | 7 | x | x | - | - | - | - | - |
| 208 村山市 | 1 | 8 | 7 | x | x | 2 | 50 | 43 | x | x |
| 210 天童市 | 6 | 117 | 82 | 491,226 | 7,305 | 7 | 178 | 141 | 518,693 | 14,057 |
| 211 東根市 | 7 | 195 | 165 | 407,398 | 8,944 | 3 | 95 | 75 | 232,158 | 5,717 |
| 212 尾花沢市 | 2 | 17 | 15 | x | x | 3 | 139 | 118 | 212,010 | 5,993 |
| 301 山辺町 | 1 | 26 | 13 | x | x | 1 | 83 | 70 | x | x |
| 302 中山町 | - | - | - | - | - | - | - | - | - | - |
| 321 河北町 | 1 | 35 | 34 | x | x | 3 | 88 | 76 | 191,008 | 6,452 |
| 322 西川町 | - | - | - | - | - | - | - | - | - | - |
| 323 朝日町 | - | - | - | - | - | - | - | - | - | - |
| 324 大江町 | - | - | - | - | - | - | - | - | - | - |
| 341 大石田町 | - | - | - | - | - | - | - | - | - | - |
| 最上地域計 | 6 | 154 | 123 | x | x | 11 | 310 | 246 | 720,807 | 22,082 |
| 205 新庄市 | 5 | 119 | 89 | x | x | 9 | 295 | 246 | 682,875 | 17,462 |
| 361 金山町 | - | - | - | - | - | - | - | - | - | - |
| 362 最上町 | - | - | - | - | - | - | - | - | - | - |
| 363 舟形町 | - | - | - | - | - | - | - | - | - | - |
| 364 真室川町 | 1 | 35 | 34 | x | x | 1 | 10 | - | x | x |
| 365 大蔵村 | - | - | - | - | - | 1 | 5 | - | x | x |
| 366 鮭川村 | - | - | - | - | - | - | - | - | - | - |
| 367 戸沢村 | - | - | - | - | - | - | - | - | - | - |
| 置賜地域計 | 17 | 313 | 219 | x | x | 24 | 768 | 582 | 1,937,486 | 48,964 |
| 202 米沢市 | 8 | 102 | 84 | 255,056 | 9,719 | 12 | 394 | 316 | 1,044,232 | 23,658 |
| 209 長井市 | 2 | 60 | 36 | x | x | 4 | 137 | 100 | x | x |
| 213 南陽市 | 2 | 24 | 16 | x | x | 7 | 224 | 157 | 513,219 | 15,891 |
| 381 高畠町 | 1 | 22 | - | x | x | 1 | 13 | 9 | x | x |
| 382 川西町 | - | - | - | - | - | - | - | - | - | - |
| 401 小国町 | - | - | - | - | - | - | - | - | - | - |
| 402 白鷹町 | 4 | 105 | 83 | 230,128 | 5,370 | - | - | - | - | - |
| 403 飯豊町 | - | - | - | - | - | - | - | - | - | - |
| 庄内地域計 | 36 | 713 | 548 | 1,760,819 | 42,295 | 32 | 1,345 | 1,024 | 3,339,805 | 68,156 |
| 203 鶴岡市 | 16 | 362 | 266 | 935,202 | 19,022 | 16 | 785 | 616 | 1,866,768 | 34,477 |
| 204 酒田市 | 10 | 182 | 153 | 480,431 | 11,832 | 12 | 482 | 358 | 1,206,691 | 24,561 |
| 426 三川町 | 1 | 7 | 7 | x | x | 1 | 37 | 31 | x | x |
| 428 庄内町 | 6 | 99 | 70 | 202,891 | 7,127 | 2 | 24 | 11 | x | x |
| 461 遊佐町 | 3 | 63 | 52 | x | x | 1 | 17 | 8 | x | x |

第7表 売場面積規模別市町村別統計表(小売業)

| 市町村別 | 3000㎡以上 | | | | | 不詳 | | | | |
|----------|---------|-------|---------------|---------------------|-------------|-------|--------|---------------|---------------------|-------------|
| | 商店数 | 従業者数 | | 年間商品 販売額 (万円) | 売場面積 (㎡) | 商店数 | 従業者数 | | 年間商品 販売額 (万円) | 売場面積 (㎡) |
| | | (人) | パート・ アルバイト | | | | (人) | パート・ アルバイト | | |
| 県 計 | 65 | 3,845 | 2,825 | 11,003,178 | 378,593 | 5,945 | 23,704 | 6,585 | 44,312,972 | - |
| 村山地域計 | 39 | 2,452 | 1,826 | 7,125,745 | 229,719 | 2,554 | 11,204 | 3,203 | 23,141,903 | - |
| 201 山形市 | 20 | 1,256 | 844 | 4,070,670 | 120,424 | 979 | 5,457 | 1,715 | 12,589,557 | - |
| 206 寒河江市 | 3 | 142 | 119 | x | x | 183 | 775 | 189 | 1,657,644 | - |
| 207 上山市 | 2 | 159 | 140 | x | x | 164 | 530 | 146 | 778,082 | - |
| 208 村山市 | - | - | - | - | - | 171 | 577 | 167 | 827,009 | - |
| 210 天童市 | 8 | 542 | 438 | 1,352,250 | 45,082 | 279 | 1,276 | 365 | 3,488,381 | - |
| 211 東根市 | 5 | 339 | 274 | 963,629 | 35,246 | 218 | 855 | 169 | 1,630,164 | - |
| 212 尾花沢市 | 1 | 14 | 11 | x | x | 135 | 422 | 117 | 627,934 | - |
| 301 山辺町 | - | - | - | - | - | 62 | 183 | 41 | 184,976 | - |
| 302 中山町 | - | - | - | - | - | 41 | 159 | 51 | 256,042 | - |
| 321 河北町 | - | - | - | - | - | 117 | 373 | 103 | 478,131 | - |
| 322 西川町 | - | - | - | - | - | 31 | 99 | 35 | 99,558 | - |
| 323 朝日町 | - | - | - | - | - | 52 | 124 | 21 | 134,031 | - |
| 324 大江町 | - | - | - | - | - | 68 | 197 | 45 | 170,919 | - |
| 341 大石田町 | - | - | - | - | - | 54 | 177 | 39 | 219,475 | - |
| 最上地域計 | 4 | 212 | 173 | 529,789 | 20,153 | 520 | 1,917 | 510 | 3,107,343 | - |
| 205 新庄市 | 4 | 212 | 173 | 529,789 | 20,153 | 240 | 1,106 | 317 | 2,117,882 | - |
| 361 金山町 | - | - | - | - | - | 57 | 165 | 46 | 171,919 | - |
| 362 最上町 | - | - | - | - | - | 52 | 157 | 42 | 225,712 | - |
| 363 舟形町 | - | - | - | - | - | 23 | 67 | 20 | 83,843 | - |
| 364 真室川町 | - | - | - | - | - | 60 | 168 | 20 | 180,772 | - |
| 365 大蔵村 | - | - | - | - | - | 33 | 99 | 27 | 92,212 | - |
| 366 鮭川村 | - | - | - | - | - | 29 | 94 | 26 | 145,537 | - |
| 367 戸沢村 | - | - | - | - | - | 26 | 61 | 12 | 89,466 | - |
| 置賜地域計 | 9 | 429 | 320 | 1,178,543 | 52,116 | 1,200 | 4,658 | 1,308 | 7,936,841 | - |
| 202 米沢市 | 7 | 379 | 281 | x | x | 385 | 1,824 | 586 | 3,524,041 | - |
| 209 長井市 | 2 | 50 | 39 | x | x | 165 | 625 | 111 | 1,176,139 | - |
| 213 南陽市 | - | - | - | - | - | 226 | 852 | 259 | 1,352,468 | - |
| 381 高畠町 | - | - | - | - | - | 144 | 488 | 138 | 706,190 | - |
| 382 川西町 | - | - | - | - | - | 100 | 324 | 91 | 430,626 | - |
| 401 小国町 | - | - | - | - | - | 52 | 173 | 48 | 193,302 | - |
| 402 白鷹町 | - | - | - | - | - | 88 | 267 | 62 | 413,470 | - |
| 403 飯豊町 | - | - | - | - | - | 40 | 105 | 13 | 140,605 | - |
| 庄内地域計 | 13 | 752 | 506 | 2,169,101 | 76,605 | 1,671 | 5,925 | 1,564 | 10,126,885 | - |
| 203 鶴岡市 | 2 | 87 | 54 | x | x | 821 | 3,027 | 890 | 4,850,078 | - |
| 204 酒田市 | 5 | 300 | 163 | 950,774 | 30,360 | 611 | 2,109 | 434 | 4,232,951 | - |
| 426 三川町 | 6 | 365 | 289 | x | x | 30 | 130 | 52 | 297,587 | - |
| 428 庄内町 | - | - | - | - | - | 105 | 361 | 108 | 330,860 | - |
| 461 遊佐町 | - | - | - | - | - | 104 | 298 | 80 | 415,409 | - |

第8表 商品販売形態別産業小分類別統計表(小売業)

| 産業分類 | 計 (%) | 商品販売形態別販売額割合(%) | | | | | |
|-------------------------------------|--------------|-----------------|-------------|-------------|-------------|-------------|-------------|
| | | 店頭 | 訪問 | 通信・カ タログ | インター ネット | 自動販売 機 | その他 |
| 総 計 | 100.0 | 85.7 | 8.8 | 0.4 | 0.7 | 0.6 | 3.9 |
| 56 各種商品小売業 | 100.0 | 96.7 | 2.4 | 0.0 | 0.5 | 0.4 | 0.0 |
| 561 百貨店, 総合スーパー | 100.0 | 96.5 | 2.6 | 0.0 | 0.5 | 0.5 | 0.0 |
| 569 その他の各種商品小売業(従業員 が常時50人未満のもの) | 100.0 | 99.2 | 0.4 | 0.0 | 0.4 | 0.0 | 0.0 |
| 57 織物・衣服・身の回り品小売業 | 100.0 | 98.7 | 0.8 | 0.0 | 0.3 | 0.0 | 0.1 |
| 571 呉服・服地・寝具小売業 | 100.0 | 95.7 | 3.4 | 0.0 | 0.5 | 0.0 | 0.4 |
| 572 男子服小売業 | 100.0 | 96.4 | 1.7 | 0.2 | 1.7 | 0.0 | 0.0 |
| 573 婦人・子供服小売業 | 100.0 | 99.5 | 0.4 | 0.0 | 0.1 | 0.0 | 0.0 |
| 574 靴・履物小売業 | 100.0 | 99.6 | 0.4 | 0.0 | 0.0 | 0.0 | 0.0 |
| 579 その他の織物・衣服・身の回り品小 売業 | 100.0 | 99.3 | 0.3 | 0.0 | 0.2 | 0.0 | 0.2 |
| 58 飲食料品小売業 | 100.0 | 95.6 | 0.6 | 0.7 | 0.8 | 0.3 | 2.1 |
| 581 各種食料品小売業 | 100.0 | 98.7 | 0.1 | 0.1 | 0.0 | 0.1 | 1.0 |
| 582 野菜・果実小売業 | 100.0 | 87.3 | 3.0 | 2.8 | 1.5 | 0.2 | 5.3 |
| 583 食肉小売業 | 100.0 | 90.4 | 1.0 | 2.3 | 5.9 | 0.1 | 0.3 |
| 584 鮮魚小売業 | 100.0 | 99.0 | 0.9 | 0.0 | 0.0 | 0.0 | 0.0 |
| 585 酒小売業 | 100.0 | 91.2 | 6.1 | 0.5 | 0.9 | 0.6 | 0.8 |
| 586 菓子・パン小売業 | 100.0 | 98.5 | 0.3 | 0.3 | 0.3 | 0.4 | 0.2 |
| 589 その他の飲食料品小売業 | 100.0 | 89.0 | 0.5 | 2.2 | 2.3 | 0.6 | 5.4 |
| 59 機械器具小売業 | 100.0 | 80.4 | 18.2 | 0.1 | 0.9 | 0.0 | 0.5 |
| 591 自動車小売業 | 100.0 | 77.3 | 21.0 | 0.0 | 1.2 | 0.0 | 0.5 |
| 592 自転車小売業 | 100.0 | 96.0 | 4.0 | 0.0 | 0.0 | 0.0 | 0.0 |
| 593 機械器具小売業(自動車, 自転車を 除く) | 100.0 | 89.4 | 9.8 | 0.3 | 0.2 | 0.0 | 0.2 |
| 60 その他の小売業 | 100.0 | 85.9 | 7.6 | 0.2 | 0.2 | 0.1 | 6.0 |
| 601 家具・建具・畳小売業 | 100.0 | 93.1 | 3.4 | 0.1 | 0.3 | 0.0 | 3.0 |
| 602 じゅう器小売業 | 100.0 | 85.6 | 3.5 | 0.0 | 2.3 | 0.0 | 8.6 |
| 603 医薬品・化粧品小売業 | 100.0 | 98.6 | 0.6 | 0.3 | 0.0 | 0.0 | 0.5 |
| 604 農耕用品小売業 | 100.0 | 63.3 | 29.5 | 0.0 | 0.1 | 0.0 | 7.1 |
| 605 燃料小売業 | 100.0 | 81.5 | 11.3 | 0.2 | 0.0 | 0.0 | 7.0 |
| 606 書籍・文房具小売業 | 100.0 | 48.9 | 6.2 | 0.5 | 0.1 | 0.5 | 43.8 |
| 607 スポーツ用品・がん具・娯楽用品・ 楽器小売業 | 100.0 | 90.4 | 6.5 | 0.0 | 1.8 | 0.1 | 1.2 |
| 608 写真機・時計・眼鏡小売業 | 100.0 | 98.5 | 0.5 | 0.0 | 0.8 | 0.0 | 0.2 |
| 609 他に分類されない小売業 | 100.0 | 96.2 | 1.1 | 0.1 | 0.7 | 0.2 | 1.6 |
| 61 無店舗小売業 | 100.0 | 0.0 | 53.4 | 4.0 | 4.3 | 14.2 | 24.1 |
| 611 通信販売・訪問販売小売業 | 100.0 | 0.0 | 85.5 | 6.4 | 6.8 | 0.1 | 1.2 |
| 612 自動販売機による小売業 | 100.0 | 0.0 | 0.2 | 0.0 | 0.0 | 99.6 | 0.3 |
| 619 その他の無店舗小売業 | 100.0 | 0.0 | 0.1 | 0.1 | 0.2 | 0.0 | 99.6 |

※法人組織の事業所を集計

第9表 セルフサービス店産業細分類別統計表(小売業)

| 産業分類別 | セルフサービス店 | | | |
|----------------------------------|--------------|---------------|---------------------|----------------|
| | 商店数 | 従業者数 (人) | 年間商品 販売額 (万円) | 売場面積 (㎡) |
| 小 売 業 計 | 1,172 | 18,387 | 39,964,819 | 928,302 |
| 56 各種商品小売業 | 24 | 1,648 | 4,358,054 | 117,210 |
| 561 百貨店, 総合スーパー | 13 | 1,563 | 4,151,923 | 111,877 |
| 5611 百貨店, 総合スーパー | 13 | 1,563 | 4,151,923 | 111,877 |
| 569 その他の各種商品小売業(従業者が常時50人未満のもの) | 11 | 85 | 206,131 | 5,333 |
| 5699 その他の各種商品小売業(従業者が常時50人未満のもの) | 11 | 85 | 206,131 | 5,333 |
| 57 織物・衣服・身の回り品小売業 | 157 | 1,350 | 2,519,767 | 100,968 |
| 571 呉服・服地・寝具小売業 | 2 | 9 | x | x |
| 5711 呉服・服地小売業 | 1 | 6 | x | x |
| 5712 寝具小売業 | 1 | 3 | x | x |
| 572 男子服小売業 | 14 | 74 | 117,674 | 6,182 |
| 5721 男子服小売業 | 14 | 74 | 117,674 | 6,182 |
| 573 婦人・子供服小売業 | 71 | 754 | 1,686,155 | 49,861 |
| 5731 婦人服小売業 | 56 | 638 | 1,426,285 | 37,940 |
| 5732 子供服小売業 | 15 | 116 | 259,870 | 11,921 |
| 574 靴・履物小売業 | 5 | 27 | x | x |
| 5741 靴小売業 | 5 | 27 | x | x |
| 579 その他の織物・衣服・身の回り品小売業 | 65 | 486 | 639,096 | 41,871 |
| 5792 下着類小売業 | 14 | 79 | x | x |
| 5793 洋品雑貨・小間物小売業 | 50 | 403 | 500,179 | 33,052 |
| 5799 他に分類されない織物・衣服・身の回り品小売業 | 1 | 4 | x | x |
| 58 飲食品小売業 | 596 | 10,882 | 22,665,094 | 295,336 |
| 581 各種食食品小売業 | 222 | 7,261 | 16,231,226 | 217,355 |
| 5811 各種食食品小売業 | 222 | 7,261 | 16,231,226 | 217,355 |
| 582 野菜・果実小売業 | 23 | 123 | 159,783 | 3,448 |
| 5821 野菜小売業 | 19 | 100 | 151,971 | 2,675 |
| 5822 果実小売業 | 4 | 23 | 7,812 | 773 |
| 583 食肉小売業 | 4 | 43 | 88,625 | 663 |
| 5831 食肉小売業(卵, 鳥肉を除く) | 4 | 43 | 88,625 | 663 |
| 584 鮮魚小売業 | 14 | 72 | 186,162 | 1,359 |
| 5841 鮮魚小売業 | 14 | 72 | 186,162 | 1,359 |
| 585 酒小売業 | 47 | 276 | 850,988 | 13,291 |
| 5851 酒小売業 | 47 | 276 | 850,988 | 13,291 |
| 586 菓子・パン小売業 | 60 | 467 | 392,778 | 5,052 |
| 5861 菓子小売業(製造小売) | 5 | 50 | 37,189 | 595 |
| 5862 菓子小売業(製造小売でないもの) | 33 | 180 | 215,284 | 2,734 |
| 5863 パン小売業(製造小売) | 19 | 221 | 118,444 | 1,601 |
| 5864 パン小売業(製造小売でないもの) | 3 | 16 | 21,861 | 122 |
| 589 その他の飲食品小売業 | 226 | 2,640 | 4,755,532 | 54,168 |
| 5891 コンビニエンスストア(飲食品を中心とするものに限る) | 164 | 1,913 | 2,882,029 | 23,182 |
| 5893 飲料小売業(別掲を除く) | 11 | 64 | 84,435 | 806 |
| 5894 茶類小売業 | 2 | 8 | x | x |
| 5895 料理品小売業 | 17 | 123 | 205,800 | 2,060 |
| 5897 豆腐・かまぼこ等加工食品小売業 | 1 | 3 | x | x |
| 5899 他に分類されない飲食品小売業 | 31 | 529 | 1,571,035 | 27,758 |
| 59 機械器具小売業 | 3 | 29 | 68,285 | 1,439 |
| 591 自動車小売業 | 1 | 5 | x | x |
| 5913 自動車部分品・附属品小売業 | 1 | 5 | x | x |
| 593 機械器具小売業(自動車, 自転車を除く) | 2 | 24 | x | x |
| 5931 電気機械器具小売業(中古品を除く) | 1 | 8 | x | x |
| 5932 電気事務機械器具小売業(中古品を除く) | 1 | 16 | x | x |
| 60 その他の小売業 | 392 | 4,478 | 10,353,619 | 413,349 |
| 602 じゅう器小売業 | 6 | 14 | 16,012 | 688 |
| 6021 金物小売業 | 2 | 4 | x | x |
| 6022 荒物小売業 | 1 | 2 | x | x |
| 6023 陶磁器・ガラス器小売業 | 3 | 8 | 6,842 | 434 |
| 603 医薬品・化粧品小売業 | 156 | 1,582 | 3,777,614 | 101,702 |
| 6031 ドラッグストア | 147 | 1,541 | 3,728,642 | 101,116 |
| 6033 調剤薬局 | 1 | 1 | x | x |
| 6034 化粧品小売業 | 8 | 40 | x | x |

※売場面積については利用上の注意を参照。

※個人経営調査票及び単独事業所調査票(卸売業、小売業)、事業所調査票(卸売業、小売業)の個人経営は本票の集計対象から除かれる。

第9表 セルフサービス店産業細分類別統計表(小売業)

| 産業分類別 | セルフサービス店 | | | |
|---------------------------|----------|-------------|---------------------|-------------|
| | 商店数 | 従業者数 (人) | 年間商品 販売額 (万円) | 売場面積 (㎡) |
| 604 農耕用品小売業 | 16 | 96 | 301,242 | 5,613 |
| 6042 苗・種子小売業 | 1 | 3 | x | x |
| 6043 肥料・飼料小売業 | 15 | 93 | x | x |
| 606 書籍・文房具小売業 | 21 | 200 | 292,733 | 8,779 |
| 6061 書籍・雑誌小売業(古本を除く) | 10 | 114 | 167,885 | 4,457 |
| 6062 古本小売業 | 8 | 71 | 99,786 | 3,862 |
| 6064 紙・文房具小売業 | 3 | 15 | 25,062 | 460 |
| 607 スポーツ用品・がん具・娯楽用品・楽器小売業 | 28 | 381 | 810,988 | 24,328 |
| 6071 スポーツ用品小売業 | 19 | 268 | 608,696 | 18,877 |
| 6072 がん具・娯楽用品小売業 | 9 | 113 | 202,292 | 5,451 |
| 609 他に分類されない小売業 | 165 | 2,205 | 5,155,030 | 272,239 |
| 6091 ホームセンター | 85 | 1,505 | 3,814,244 | 228,045 |
| 6093 花・植木小売業 | 2 | 4 | x | x |
| 6094 建築材料小売業 | 2 | 8 | x | x |
| 6095 ジュエリー製品小売業 | 1 | 2 | x | x |
| 6096 ペット・ペット用品小売業 | 4 | 28 | 75,490 | 3,227 |
| 6098 中古品小売業(骨とう品を除く) | 8 | 120 | 205,987 | 8,351 |
| 6099 他に分類されないその他の小売業 | 63 | 538 | 1,053,171 | 32,250 |

※売場面積については利用上の注意を参照。

※個人経営調査票及び単独事業所調査票(卸売業、小売業)、事業所調査票(卸売業、小売業)の個人経営は本票の集計対象から除かれる。

平成 30 年 6 月 発行

平成 28 年
山 形 県 の 商 業
（卸 売 業、小 売 業）
平成 28 年経済センサス-活動調査
卸売業、小売業に関する結果報告書

発 行 山形県 企画振興部 統計企画課
山形市松波二丁目 8 番 1 号
電話 023 (630) 2184