

統計資料 No. 580
平成 28 年 10 月刊行

平成 23 年山形県産業連関表

平成 28 年 10 月

山形県企画振興部

は し が き

本報告書は、平成 23 年の山形県産業連関表の推計結果をとりまとめたものです。

この産業連関表は、平成 23 年に県内で行われた財・サービスの産業間の取引ならびに各産業と最終需要部門との取引を一つの表にまとめたもので、県経済の構造分析や経済諸施策の効果測定などに活用できます。

本県における産業連関表は、昭和 30 年表を最初として、昭和 40 年以降概ね 5 年おきに作成され、今回の平成 23 年表で 11 回目となります。産業連関表の推計につきましては、基礎資料の制約などもあることから、皆様方の御指導、御助言をいただき、さらに精度を向上させて、使いやすい統計情報の提供に努めてまいります。

最後に、本表の作成にあたり、貴重な資料を提供していただいた各事業所の方々ならびに、御指導、御協力を賜りました総務省はじめ関係機関の皆様に、厚くお礼申し上げます。

平成 28 年 10 月

山形県企画振興部長

高 橋 広 樹

目 次

利用される方へ

平成 23 年の主要年表

第 1 章 産業連関表の構造と見方

1 産業連関表の構造	2
2 産業連関表の見方	5

第 2 章 産業連関表からみた本県の経済構造

1 平成 23 年山形県産業連関表からみた財・サービスの流れ	8
2 県内生産額	12
3 中間投入と粗付加価値	15
4 総供給と移輸入	20
5 総需要と移輸出	21
6 需要構造	22
7 県際構造	26

第 3 章 産業連関表からみた本県経済の機能

1 生産波及の大きさ	36
2 影響力係数と感応度係数	40
3 最終需要項目別の生産誘発額	42
4 最終需要項目別の粗付加価値誘発額	44
5 最終需要項目別の移輸入誘発額	46

第 4 章 雇用表からみた本県の就業構造

1 雇用表とは	50
2 雇用表の見方	50
3 就業構造	54
4 最終需要項目別の就業者誘発数	55
5 最終需要項目別の就業者誘発依存度	56
6 最終需要項目別の就業者誘発係数	57

第 5 章 計数表

各種係数の説明	60
(13 部門)	
第 13- 1 表 生産者価格評価表	62

第 13- 2 表	投入係數表.....	64
第 13- 3 表	逆行列係數表 $[I - (I - \hat{M}) A]^{-1}$	66
第 13- 4 表	逆行列係數表 $(I - A)^{-1}$	66
第 13- 5 表	最終需要項目別生産誘發額.....	68
第 13- 6 表	最終需要項目別生産誘發係數.....	68
第 13- 7 表	最終需要項目別生産誘發依存度	68
第 13- 8 表	最終需要項目別粗付加価値誘發額.....	69
第 13- 9 表	最終需要項目別粗付加価値誘發係數.....	69
第 13-10 表	最終需要項目別粗付加価値誘發依存度	69
第 13-11 表	最終需要項目別移輸入誘發額.....	70
第 13-12 表	最終需要項目別移輸入誘發係數	70
第 13-13 表	最終需要項目別移輸入誘發依存度.....	70
第 13-14 表	移輸入係數・移輸入品投入係數・総合移輸入係數・総合粗付加価値係數.....	71
(39 部門)		
第 39- 1 表	生産者価格評価表.....	72
第 39- 2 表	投入係數表	79
第 39- 3 表	逆行列係數表 $[I - (I - \hat{M}) A]^{-1}$	84
第 39- 4 表	逆行列係數表 $(I - A)^{-1}$	89
第 39- 5 表	最終需要項目別生産誘發額.....	94
第 39- 6 表	最終需要項目別生産誘發係數.....	94
第 39- 7 表	最終需要項目別生産誘發依存度	95
第 39- 8 表	最終需要項目別粗付加価値誘發額.....	96
第 39- 9 表	最終需要項目別粗付加価値誘發係數.....	96
第 39-10 表	最終需要項目別粗付加価値誘發依存度	97
第 39-11 表	最終需要項目別移輸入誘發額.....	98
第 39-12 表	最終需要項目別移輸入誘發係數	98
第 39-13 表	最終需要項目別移輸入誘發依存度.....	99
第 39-14 表	移輸入係數・移輸入品投入係數・総合移輸入係數・総合粗付加価値係數.....	100
(108 部門)		
第 108- 1 表	生産者価格評価表.....	101
第 108- 2 表	投入係數表.....	113
第 108- 3 表	逆行列係數表 $[I - (I - \hat{M}) A]^{-1}$	123
第 108- 4 表	逆行列係數表 $(I - A)^{-1}$	133
第 108- 5 表	最終需要項目別生産誘發額.....	143
第 108- 6 表	最終需要項目別生産誘發係數.....	144
第 108- 7 表	最終需要項目別生産誘發依存度.....	145
第 108- 8 表	最終需要項目別粗付加価値誘發額.....	146

第 108- 9 表	最終需要項目別粗付加価値誘発係数.....	147
第 108-10 表	最終需要項目別粗付加価値誘発依存度	148
第 108-11 表	最終需要項目別移輸入誘発額	149
第 108-12 表	最終需要項目別移輸入誘発係数.....	150
第 108-13 表	最終需要項目別移輸入誘発依存度.....	151
第 108-14 表	移輸入係数・移輸入品投入係数・総合移輸入係数・総合粗付加価値係数.....	152

第 6 章	部門分類.....	154
-------	-----------	-----

<参考資料>

平成 23 年山形県産業連関表作成の概要.....	164
付 経済波及効果分析について	171
索引.....	173

利用される方へ

- 1 山形県産業連関表は、概ね5年ごとに作成しています。今回の平成23年表は、前回の平成17年表に次いで11回目となります。本表では、平成23年(暦年)1年間における山形県内での財・サービスの生産活動及び取引を対象としています。
- 2 時系列比較のために計上している前回表以前の計数は、平成23年表の部門分類に合わせて簡易に組み替えた名目値です。平成23年表は、全産業を対象として平成24年に初めて実施された「経済センサスー活動調査」のデータを重要な基礎資料として新たに用いるなど、利用したデータに変更が生じているほか、前回表と概念・定義、推計方法に変更があった部門も数多くあるため、過去の計数との比較には注意が必要です(データの制約上、概念などは完全には一致しません)。
- 3 山形県産業連関表の概念・定義・範囲などの基本的事項は、移出入などの県特有の概念を除き、総務省他共同編集の全国表に準じています。作成の概要については、164ページをご覧ください。
(参考)「平成23年(2011年)産業連関表ー総合解説編ー(平成27年6月 総務省)」
- 4 四捨五入の関係で、各表における内訳の計と合計が一致しない場合があります。
- 5 本報告書に掲載されている計数表等は、インターネットでもご覧いただけます。
山形県ホームページ <http://www.pref.yamagata.jp/>
(ホーム>目的でさがす「統計情報」)
- 6 当県で別途公表している「県民経済計算」とは、概念・定義、基礎資料、推計方法が異なっているため、計数は一致しません。
- 7 本報告書についての質問・照会等は、下記までご連絡ください。
山形県企画振興部統計企画課 政策統計担当
住 所 〒990-8570 山形市松波二丁目8-1
電 話 023-630-2179、2180
FAX 023-630-2185

平成23年の主要年表

※太字は山形県内の動き

年	月	事 項
平成23年	1月	前年末から降り続く大雪を受け、5年ぶりに山形県豪雪対策連絡会議を設置
	2月	2010年の中国のGDP、日本を抜いて世界第2位に ニュージーランドのクライストチャーチで地震、日本人も28人死亡 酒田港と韓国・釜山港を結ぶ国際定期コンテナ航路が3年ぶりに週2便に増便
	3月	グリーン家電エコポイント制度終了(H21.5/15～H23.3/31) 平成22年外国人旅行者県内受入数は前年比139.5%増の83,722人と過去最高 3/11 午後2時46分頃、三陸沖を震源とするM9.0の巨大地震が発生 県内において震度5強を観測 山形空港を東北地方と東京・大阪方面等を結ぶ交通拠点及び防災ヘリや自衛隊機等の救援活動拠点として利用 24時間の運用開始(3/12～4/7) 県有施設において県外からの避難者受け入れを開始
	4月	午後11時32分頃、宮城県沖を震源とするM7.4の地震(余震)が発生 県内において震度5弱を観測 山形新幹線が32日ぶりに全線復旧(暫定ダイヤ)
	5月	ゴールデンウィーク期間中に県内の主要観光地やイベントを訪れた観光客数を公表 約51万人で前年に比べ12万1千人減(前年比80.8%) 節電県民運動「山形方式節電」の社会実験を実施(5/25第1回、5/31第2回)
	6月	東日本大震災から4月末までの酒田港の利用状況を公表 入港した貨物船は137隻で前年同期に比べ55隻、67.1%の増 高速道路の無料化実験、土日祝日上限1,000円の割引制度が終了 これに替わり、被災者の高速料金無料化がスタート 内閣府が東日本大震災における被害額の推計について公表 建築物やライフラインなど、ストックの被害額の総計は約16兆9,000億円 酒田港と韓国・釜山港を結んでいる国際定期コンテナ航路について、中国の大連港、天津新港までの延伸が決定
	7月	大口需要企業に15%電力削減を求める政府の電力使用制限令が発動 県民に節電を呼びかけるエアコン対策一斉運動を実施 テレビのアナログ放送が終了し、地上デジタル放送に完全移行(岩手、宮城、福島の前被災3県を除く) 天童市山口地内の留山川に建設を進めてきた「留山川ダム」が竣工
	8月	S&P、史上初の米国債の格下げを実施(米連邦債務上限と財政再建を巡る与野党の議論の混迷、2011年予算管理法の成立) 東日本大震災に伴う避難者数が11日現在で10,890人となり1万人を超える 多くは福島県からの避難者(宮城794人、福島10,043人、その他53人)
	9月	野田佳彦内閣が発足 タイで大規模な洪水が発生 日系企業約45社にも直接的な被害
	10月	中国黒竜江省ハルビン市に開所した「山形県ハルビン事務所」の開設セレモニーを開催 1ドル=75円32銭となり戦後最高値を更新
	11月	欧州の財政危機が深刻化、イタリアでベルルスコーニ首相が辞任 農林水産省が2011年産米の一等米比率を発表 県産「つや姫」は91.4%で、前年同時期の98.3%より低下
	12月	「省エネ冬の県民運動」開始(12月～3月) 欧州債務危機問題で、EU首脳は財政協定の創設や最大2,000億ユーロを拠出するなどについて合意

「2011やまがた県政の動き」(県秘書広報課)、「山形県勢要覧(平成24年刊)」などから作成

第 1 章

産業連関表の構造と見方

1 産業連関表の構造

(1) 産業連関表の構造

県経済を構成する各産業部門は、相互に網の目のように結びつきながら、その県独自の産業構造を形成している。

ある産業部門は、他の産業部門から原材料や燃料等の財・サービスを購入（投入）し、これを加工（労働・資本等を投入）して別の財・サービスを生産する。そして、その財・サービスをさらに別の産業部門に原材料等として、または家計部門等に完成品等として販売（産出）する。このような「購入－生産－販売」の関係が各産業部門間で連鎖的につながり、最終的には、各産業部門から家計、政府などの最終需要部門に対して必要な財・サービスが供給される。

産業連関表は、このようにして財・サービスが最終需要部門に至るまでに各産業部門間でどのような投入・産出が行われて生産され、販売されたものであるのかを一定期間（通常1年間）について記録し、一覧表にとりまとめたものである。

産業連関表は、これをタテ（列）方向にみると、各財・サービスの生産にあたって用いられた投入費用構成が示されており、また、ヨコ（行）方向にみると、生産された各財・サービスの産出先の内訳が示されているため、「投入・産出表」（Input-Output Tables、略してIO表）とも呼ばれている。

図表 1-1 産業連関表の構造

需要部門 (買い手)		中間需要				最終需要			(控除) 移輸入 C	県内生産額 A+B-C
		農 林 水 産 業	鉱 業	製 造 業	計 A	消 費	投 資	移 輸 出 B		
供給部門 (売り手)	農 林 水 産 業 業 業 業 業	生産物の販路構成(産出)								
	計 D									
中間投入	原材料及び粗付加価値の構成 (投入)									
粗付加価値	雇用者所得 営業余剰 計 E									
県内生産額 D+E										

(2) 産業連関表の利用

産業連関表は、これをそのまま読み取るだけでも、表の対象年次の産業構造や産業部門間の相互の依存関係等、県経済の構造を把握・分析することができる。

経済構造の分析

産業連関表には、各財・サービスの県内生産額、需要先別販売額（中間需要、最終需要（消費、投資、移輸出等））及び費用構成（中間投入、粗付加価値（雇用者所得、資本減耗引当、間接税等））が産業部門ごとに詳細に記述されている。これらの計数により、産業別投入構造や雇用者所得比率、粗付加価値比率、各最終需要項目別の各財・サービス購入額の構成や財・サービス別の移輸出入比率など、経済構造の特徴を読み取ることができる。

さらに、応用分析として、産業連関表の各種係数を用いた産業連関分析を行うことにより、経済の将来予測や経済政策の効果の測定・分析等が可能となり、経済政策等を行う上での基礎資料として利用できる。

機能分析

産業連関表から投入係数、逆行列係数などの各種係数が計算され、これらの係数により、投資や移輸出の増加など、最終需要の変化が各財・サービスの生産や移輸入にどのような影響を及ぼすかを計数的に明らかにすることができる。

経済政策等の効果測定・予測

逆行列係数を利用することにより、最終需要の変化がそれぞれの財・サービスの生産などにどのような影響をもたらすかを分析することができる。具体的には、公共投資の波及効果の測定やイベント開催による経済効果の測定などがある。

(3) 県民経済計算との関係

産業連関表と県民経済計算は、双方とも県という行政区域を単位として一定期間における経済活動の成果を計測しようとするものである。

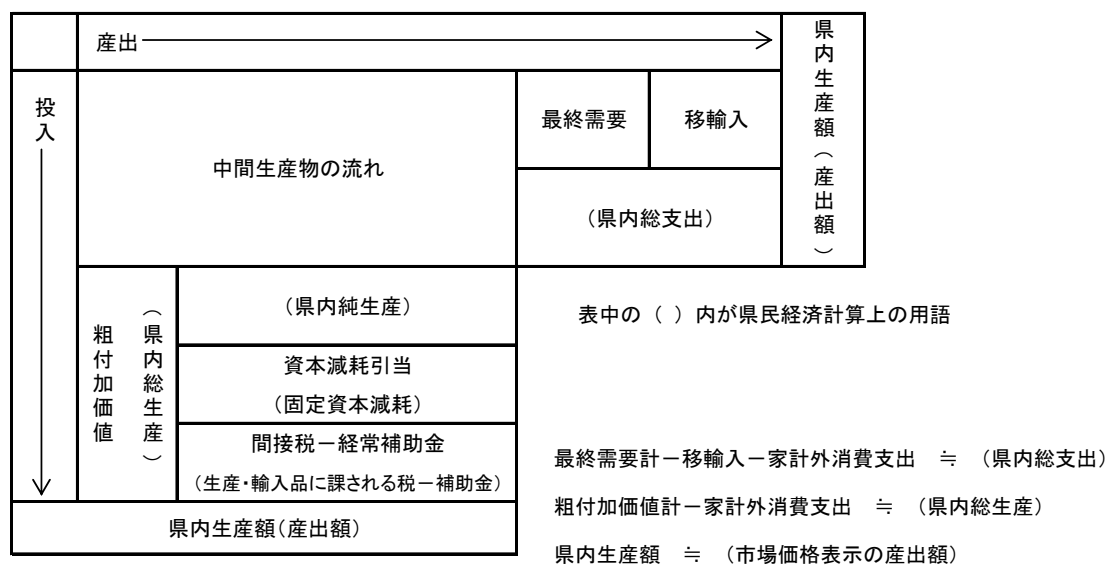
県民経済計算は、県内あるいは県民の経済循環と構造を生産・分配・支出の三面にわたりマクロ的に把握することにより、県経済の実態を体系的に明らかにするものである。

これに対し、産業連関表は、県民経済計算では考慮していない商品別中間生産物の取引を詳細に捉えることに視点を置いている。

このように、両者はその対象を同じくしているが、統計としての基本的な性格に違いがある。

もともと県民経済計算の計数と産業連関表の外生部門（付加価値及び最終需要）の計数とは、同じ県経済の循環を捉えたものであり、本来一致すべきものであるが、産業連関表と県民経済計算は、それぞれ独自の概念規定があり、そのままの形では完全には一致しない。大まかな対応関係は、下図のとおりである。

図表 1-2 産業連関表と県民経済計算の大まかな対応関係



主な相違点は次のとおりである。

- ① 対象期間は、産業連関表は暦年であるが、県民経済計算は年度である。
- ② 部門分類は、産業連関表は生産技術に重点を置いた生産活動単位（アクティビティベース）であるが、県民経済計算は事業所ベースである。
- ③ 対象地域は、産業連関表では県内概念（属地主義）でとらえているが、県民経済計算では生産及び支出を県内概念（属地主義）、分配を県民概念（属人主義）でとらえている。
- ④ 産業連関表では、家計外消費支出を粗付加価値の一部として計上しているが、県民経済計算では中間取引の一部としている。

2 産業連関表の見方

産業連関分析では、次の3つの表が基本の道具となる。

(1) 取引基本表

取引基本表は、各産業間で取り引きされた財・サービスを金額で表示したものである。いま、図表1-3の例で説明する。図表1-3において、タテ(列)に農業をみると、原材料等の中間投入として農業から30、製造業から60購入し、210の粗付加価値を生み出すことで300の生産が行われたことを示す。また、農業をヨコ(行)にみると、生産額300のうち原材料等の中間需要として農業へ30、製造業へ150、最終需要へ120販売されたことを示す。

図表 1-3 取引基本表

		中間需要		最終需要	生産額
		農業	製造業		
中間投入	農業	30	150	120	300
	製造業	60	250	190	500
粗付加価値		210	100		
生産額		300	500		

なお、タテの合計とヨコの合計は一致し、当該産業の生産額に等しい。

(2) 投入係数表

投入係数とは、各産業がそれぞれの生産物を生産するために各産業から購入した原材料・燃料等の投入額をその産業の生産額で除して得られ、各産業において1単位の生産を行う

図表 1-4 投入係数表

	農業	製造業
農業	0.1 (= 30/300)	0.3 (= 150/500)
製造業	0.2 (= 60/300)	0.5 (= 250/500)
粗付加価値	0.7 (= 210/300)	0.2 (= 100/500)
計	1.0 (= 300/300)	1.0 (= 500/500)

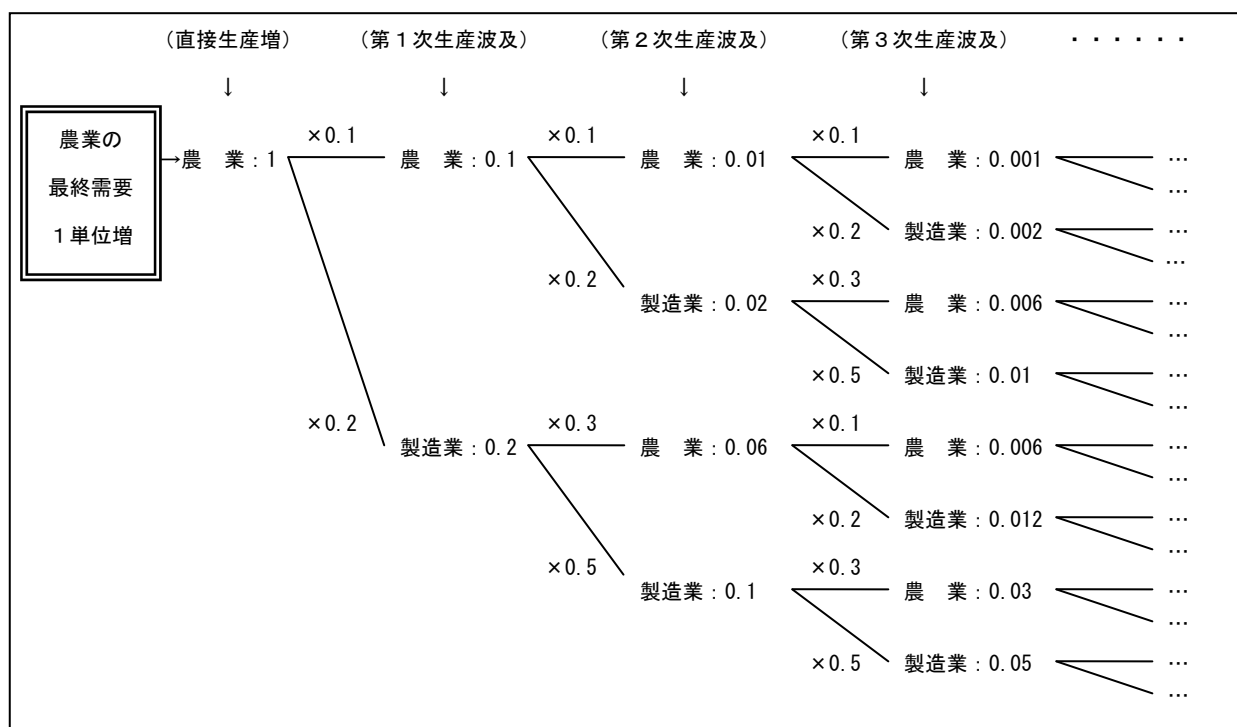
ときに必要となる原材料等の単位を示すものであり、これを使用することにより、産業間の連鎖を考察することも可能となる。これを産業別に一覧表にしたものが投入係数表であり、図表1-3から算出される投入係数表は図表1-4のようになる。

(3) 逆行列係数表

逆行列係数とは、ある産業に対して1単位の最終需要が生じた場合、各産業の生産が究極的にどれだけ必要となるか、つまり、直接・間接の究極的な生産波及の大きさを示す係数である。

図表1-4において、農業の最終需要が発生した場合を考える。農業の最終需要が新たに1単位発生すると、直接的には農業の生産を1単位増加させる必要がある。次に、この農業の生産に必要な原材料等が中間需要として購入される。図表1-4より、その量は、農業0.1、製造業0.2であり、それらの生産も新たに必要となる(第1次生産波及)。次に、農業0.1、製造業0.2の生産のために投入される原材料の生産が必要となり(第2次生産波及)、さらにその生産によってまた新たな生産が必要となる。このように、次々と生産が誘発されることになる(図表1-5)。

図表 1-5 最終需要の発生と生産の波及



	直接 生産増	生産波及										合計	
		第1次	第2次	第3次	第4次	第5次	第6次	第7次	第8次	第9次	第10次	
農業 への波及	1	0.1	0.07	0.043	0.0265	0.01633	0.010063	0.0062011	0.00382129	0.002354785	0.001451084	1.282
製造業 への波及	0	0.2	0.12	0.074	0.0456	0.0281	0.017316	0.0106706	0.00657552	0.004052018	0.002496966	0.513
合計	1	0.3	0.19	0.117	0.0721	0.04443	0.027379	0.0168717	0.01039681	0.006406803	0.00394805	1.795

このような生産の波及の最終的な総和が逆行列係数に相当する。すなわち、逆行列係数とは、ある産業に対して1単位の最終需要が生じた場合、各産業に生じる直接・間接の究極的な生産波及の大きさを示す係数である。そして、逆行列係数を産業別に一覧表にしたものが逆行列係数表(図表1-6)である。

図表 1-6 逆行列係数表

	農業	製造業
農業	1.282	0.769
製造業	0.513	2.308
計(列和)	1.795	3.077

図表1-6では、農業に対して1単位の最終需要が生じた場合、直接・間接に、農業部門に1.282単位、製造業部門に0.513単位の生産が生じ、農業と製造業を合わせた全産業では、1.795単位の生産が生じるということを示している。

以上のように、逆行列係数表を用いることにより、ある産業に1単位の最終需要が生じた場合、各産業部門に対する直接・間接の究極的な生産波及効果を求めることができる。

第 2 章

産業連関表からみた本県の経済構造

1 平成23年山形県産業連関表からみた財・サービスの流れ

平成23年山形県産業連関表から本県経済の財・サービスの流れを概観すると、図表2-1のとおりである。

まず、供給側からみると、平成23年の財・サービスの**総供給**は、10兆5,131億円であった。この総供給額から**移輸入**の3兆1,999億円を差し引いたものが**県内生産額**であり、7兆3,133億円であった。このうち、財の生産は44.6%（平成17年は47.5%）、サービスの生産は55.4%（平成17年は52.5%）であった。

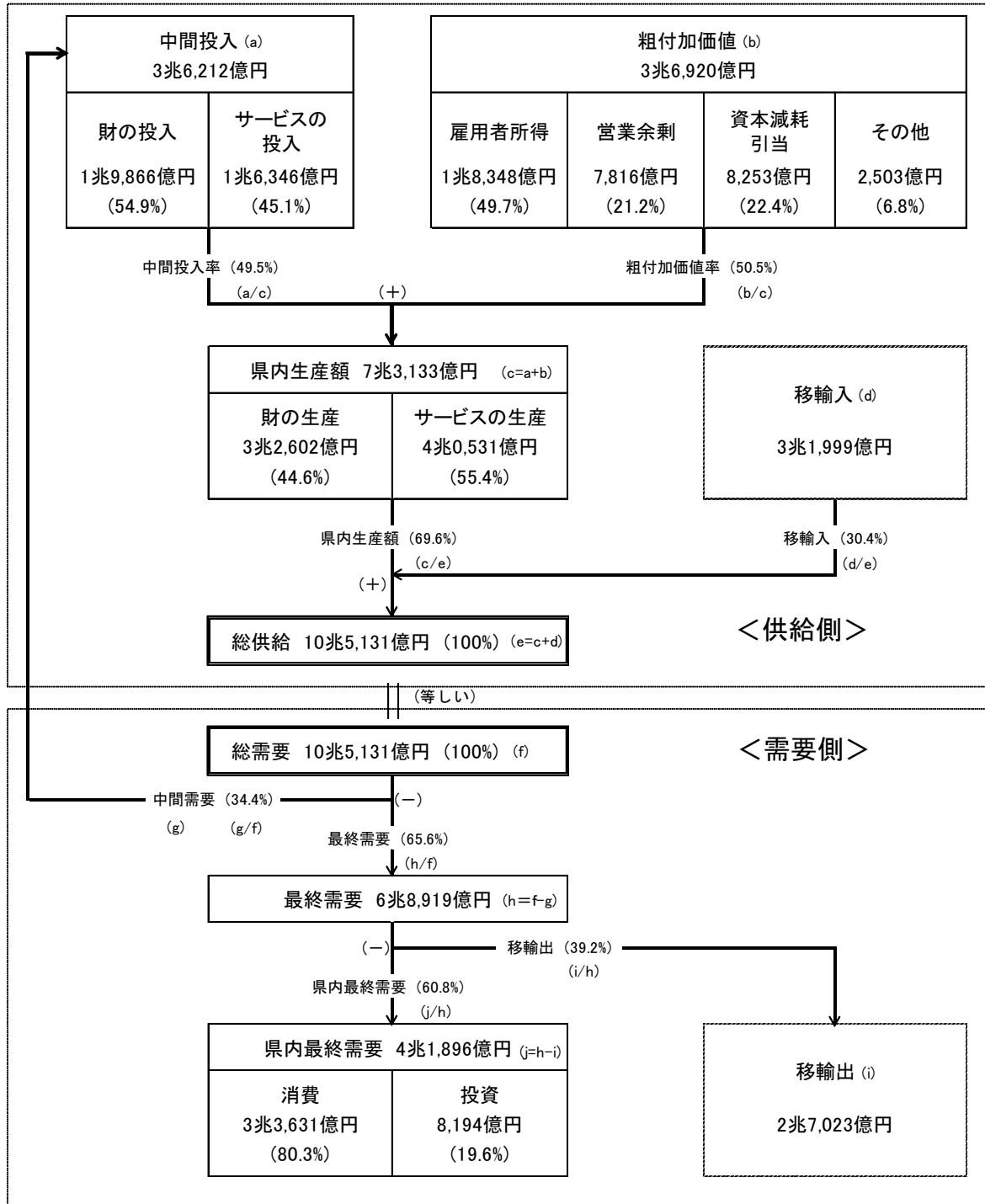
県内生産額全体では、平成17年に比べて6.7%（年率1.1%）の減少となった。また、移輸入の総供給に占める割合は30.4%（平成17年は30.2%）となった。

県内生産額の内訳をみると、**中間投入**は3兆6,212億円・中間投入率49.5%（平成17年は3兆8,963億円・中間投入率49.7%）であり、**粗付加価値**は3兆6,920億円・粗付加価値率50.5%（平成17年は3兆9,433億円・粗付加価値率50.3%）であった。中間投入の内訳をみると、財の投入は54.9%（平成17年は53.5%）、サービスの投入は45.1%（平成17年は46.5%）であった。粗付加価値の内訳は、雇用者所得が49.7%、営業余剰が21.2%、資本減耗引当が22.4%（平成17年はそれぞれ50.3%、20.6%、20.8%）であった。

次に、需要側からみると、平成23年の財・サービスの**総需要**は10兆5,131億円であった。このうち、**中間需要**は3兆6,212億円、**県内最終需要**が4兆1,896億円、**移輸出**が2兆7,023億円となった。さらに、県内最終需要の内訳をみると、消費は80.3%（平成17年は74.4%）、投資は19.6%（平成17年は25.6%）であった。

これを平成17年と比べると、総需要は6.4%減少、中間需要は7.1%減少、県内最終需要は6.1%減少した。移輸出の最終需要に占める割合は39.2%（平成17年は39.2%）となった。

図表2-1 平成23年山形県産業連関表からみた財・サービスの流れ



(注) 1 統合大分類(39部門)による。
 2 四捨五入の関係で、内訳は必ずしも合計と一致しない。()は、構成比を表す。
 3 「消費」は、家計外消費支出、民間消費支出及び一般政府消費支出とし、「投資」は、県内総固定資本形成及び在庫純増をいう。
 なお、「県内最終需要」には、消費及び投資のほか「調整項」の額も含む。
 4 この図において「財」は、統合大分類(39部門)での「農業～建設」及び「事務用品」とし、「サービス」は、「電力・ガス・熱供給」～「対個人サービス」及び「分類不明」とした。

図表2-2 平成23年（2011年）山形県産業連関表

生産者価格評価表(13部門)

	中 間 需 要										
	01 農 林 水産業	02 鉱業	03 製造業	04 建設	05 電力・ ガス・ 水道	06 商業	07 金融・保険	08 不動産	09 運輸・郵便	10 情報通信	11 公務
01 農 林 水 産 業	27,556	0	85,174	610	0	87	0	2	1	0	16
02 鉱 業	7	6	15,083	7,864	46,018	0	0	0	0	0	7
03 製 造 業	46,824	1,091	1,233,890	109,907	15,999	21,476	6,990	1,173	63,212	6,907	25,666
04 建 設	1,104	65	7,530	382	5,936	3,007	887	21,223	2,500	1,186	5,685
05 電 力 ・ ガ ス ・ 水 道	2,629	310	39,077	2,514	25,456	18,552	1,673	1,483	4,001	2,841	13,150
06 商 業	14,164	332	184,086	28,647	3,380	10,624	1,544	683	14,916	2,107	5,179
07 金 融 ・ 保 険	1,370	459	18,902	6,317	3,542	9,790	13,287	48,815	7,166	1,136	16,655
08 不 動 産	146	40	3,500	809	637	9,842	2,405	3,665	2,671	1,516	307
09 運 輸 ・ 郵 便	17,449	4,768	86,145	24,532	9,875	39,688	8,844	1,351	16,656	5,226	16,105
10 情 報 通 信	485	49	31,111	3,072	1,451	16,383	6,155	844	1,972	31,480	7,026
11 公 務	0	0	0	0	0	0	0	0	0	0	0
12 サ ー ビ ス	3,690	399	182,750	44,326	13,298	38,211	18,477	7,502	45,496	21,461	24,731
13 分 類 不 明	4,911	69	10,496	6,457	986	4,784	975	1,392	1,725	1,436	395
内 生 部 門 計	120,335	7,588	1,897,744	235,437	126,578	172,444	61,237	88,133	160,316	75,296	114,922
租 賃 支 出 (行)	672	641	32,435	7,725	3,216	11,126	6,801	1,015	4,411	2,741	3,977
雇 用 者 所 得	19,040	1,818	439,809	117,180	37,447	212,169	91,937	11,099	73,138	39,253	147,672
付 営 業 余 剰	76,376	4	33,958	29,763	-13,545	88,885	28,106	305,825	40,831	27,377	0
加 資 本 減 耗 引 当	46,715	913	129,515	14,777	46,419	44,268	24,518	185,131	20,141	18,944	125,147
価 間 接 税 (関 税 ・ 輸 入 品 商 品 税 を 除 く)	13,665	644	34,654	15,848	12,044	19,960	3,748	32,632	14,151	3,191	1,111
値 (控 除) 経 常 補 助 金	-15,394	-3	-324	-1,364	-3,513	-192	-5,864	-172	-920	-5	0
租 付 加 価 値 部 門 計	141,074	4,017	670,047	183,929	82,068	376,216	149,246	535,530	151,752	91,501	277,907
県 内 生 産 額	261,409	11,605	2,567,791	419,366	208,646	548,660	210,483	623,663	312,068	166,797	392,829

用語の解説

生産者価格評価表

生産者価格評価表とは、取引されている財貨・サービスの金額を生産者の出荷価格（貨物運賃と商業マージンを含まない価格）で表示した表である（例えば、製造業の場合、製品の出荷時点の価格で計上し、販売までにかかる輸送コスト等は含まない）。購入者が入手するまでに要した貨物運賃と商業マージンは、それぞれ購入側の部門（列）と商業（行）及び運送（行）部門との交点に一括して計上している。

(単位：百万円)

12 サービス	13 分類不明	内 生 部門計	最 終 需 要							最終需要 計	需要合計	(控除) 移輸入	県内生産額
			家計外 消費支出 (列)	民間 消費 支出	一般 政府 消費 支出	県内 総固定 資本 形成	在庫 純増	調整項	移輸出				
8,981	0	122,427	465	27,720	0	2,994	4,021	11	148,993	184,204	306,631	-45,222	261,409
12	3	69,000	-39	-45	0	-108	-345	2	480	-55	68,945	-57,340	11,605
202,693	3,193	1,739,021	12,085	436,168	2,730	360,412	9,016	7,072	2,179,834	3,007,317	4,746,338	-2,178,547	2,567,791
6,658	0	56,163	0	0	0	363,203	0	0	0	363,203	419,366	0	419,366
40,396	553	152,635	57	60,855	3,646	0	0	0	16,748	81,306	233,941	-25,295	208,646
68,543	535	334,740	11,450	355,470	90	56,846	1,355	0	193,710	618,921	953,661	-405,001	548,660
13,715	1,123	142,277	1	117,656	0	0	0	0	5,438	123,095	265,372	-54,889	210,483
12,524	1,148	39,210	0	582,947	1,506	0	0	0	0	584,453	623,663	0	623,663
46,282	3,142	280,063	2,943	70,408	465	8,992	333	0	78,892	162,033	442,096	-130,028	312,068
28,614	1,397	130,039	1,191	90,546	327	11,231	-98	0	5,723	108,920	238,959	-72,162	166,797
0	6,348	6,348	0	7,315	379,166	0	0	0	0	386,481	392,829	0	392,829
102,970	2,561	505,872	72,405	484,037	641,403	1,521	0	0	72,507	1,271,873	1,777,745	-221,816	1,555,929
9,821	0	43,447	0	147	0	0	0	0	0	147	43,594	-9,583	34,011
541,209	20,003	3,621,242	100,558	2,233,224	1,029,333	805,091	14,282	7,085	2,702,325	6,891,898	10,513,140	-3,199,883	7,313,257
25,683	115	100,558											
642,979	1,253	1,834,794											
153,619	10,385	781,584											
166,900	1,929	825,317											
35,843	326	187,817											
-10,304	0	-38,055											
1,014,720	14,008	3,692,015											
1,555,929	34,011	7,313,257											

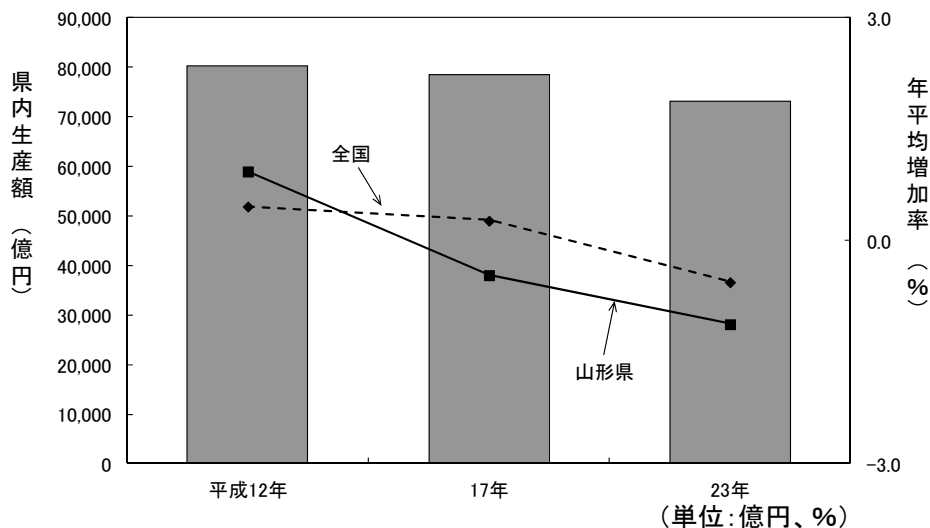
2 県内生産額

(1) 県内生産額の推移

平成23年の県内生産額は7兆3,133億円で、平成17年と比べて6.7%減少し、これを6年間の平均増加率で見ると1.1%の減少となった。

また、県内生産額が全国に占める割合は、平成17年の0.81%から0.03ポイント低下し、0.78%となった。

図表2-3 県内生産額の推移



(単位: 億円、%)

	平成12年	平成17年	平成23年
県内生産額	80,238	78,396	73,133
増加率	4.7	△ 2.3	△ 6.7
年平均増加率	0.9	△ 0.5	△ 1.1
対全国比	0.84	0.81	0.78

(参考: 国内生産額)

	平成12年	平成17年	平成23年
国内生産額	9,588,865	9,720,146	9,396,749
増加率	2.3	1.4	△ 3.3
年平均増加率	0.5	0.3	△ 0.6

$$\text{年平均増加率} = [(y \text{ 年県内生産額} / x \text{ 年県内生産額}) - 1] / (y - x) \quad (\%)$$

用語の解説

県内生産額

本県に所在する各産業の生産活動によって生み出された財・サービスの生産額をいう。

県内生産額は、財・サービスの品目ごとに推計し、これを積み上げ、産業部門毎に推計している。

ある品目が他の品目の原材料として使用されている場合には、その原材料の部分の県内生産額は重複して計上される。

(2) 県内生産額の産業別構成

平成23年の県内生産額の産業別構成を13部門で見ると、製造業の35.1%、次いでサービスの21.3%などの順となった。

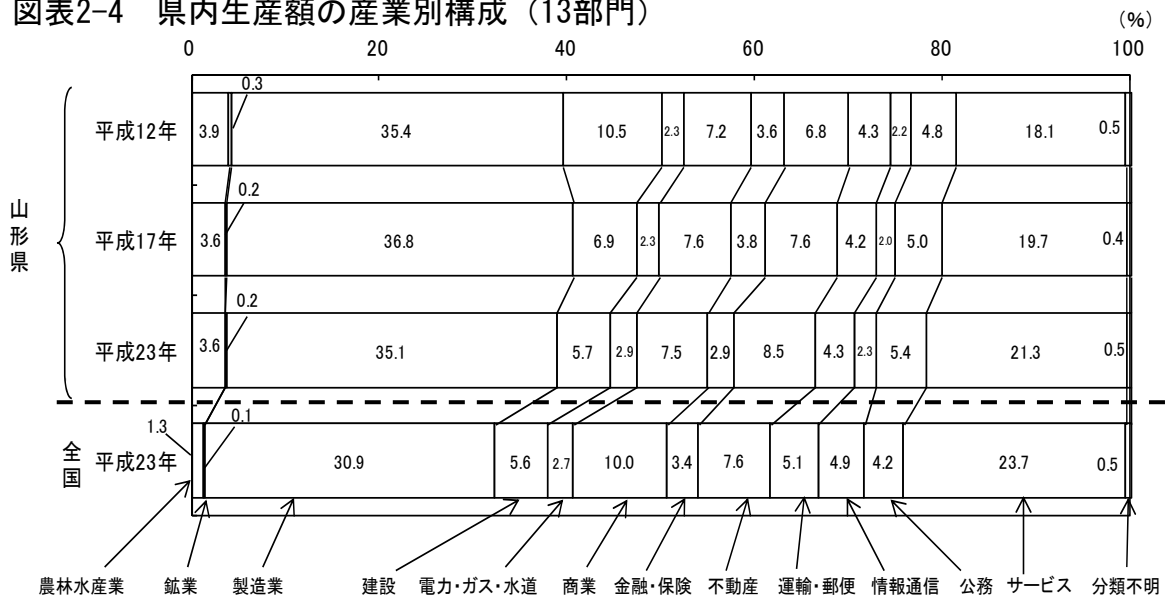
産業別構成を全国と比べると、本県は製造業や農林水産業の割合が高く、サービスや情報通信の割合が低くなっている。

また、平成17年と比べると、サービス業などからなる第3次産業の割合が上昇し、製造業などからなる第2次産業の割合が低下した。

39部門について平成17年と比べると、医療・福祉、化学製品などの割合が上昇し、建設、電子部品などの割合が低下した。

また、特化係数から、全国に比べ特化している産業をみると、情報・通信機器(10.09)が突出して高く、主要産業であることがうかがえる。また、農業(3.20)、繊維製品(2.74)、林業(2.24)などが高くなっている。一方、石油・石炭製品(0.05)、鉄鋼(0.11)、漁業(0.27)などが低くなっている。

図表2-4 県内生産額の産業別構成(13部門)



用語の解説

産業

産業連関表でいう「産業」とは、約3,400に分類した財・サービスの個々の生産活動を意味しており、同一事業所で2つ以上商品を生産している場合、産業連関表では、それぞれを区分けして該当する各産業部門に分類する(アクティビティベースによる分類)。したがって、企業あるいは事業所をベースとして分類されている通常の「産業」とはその概念を異にする。

特化係数

産業の業種構成などにおいて、その構成比の全国比を示すものであり、県内生産額構成比を国内生産額構成比で除して求められる。全国と構成比が等しい場合、係数が1となり、係数の大小により、その業種への特化の度合を表す。係数が大きいほどその産業に特化しているといえる。

図表2-5 県内生産額と産業別構成比（39部門）

（単位：億円、％）

産 業 計	県内生産額			構成比			国内生産額		特化係数
	平成12年	平成17年	平成23年	平成12年	平成17年	平成23年	平成23年	構成比	平成23年
計	80,238	78,396	73,133	100.0	100.0	100.0	9,396,749	100.0	1.00
01 農 業	2,915	2,616	2,448	3.6	3.3	3.3	98,257	1.0	3.20
02 林 業	187	127	135	0.2	0.2	0.2	7,757	0.1	2.24
03 漁 業	53	48	31	0.1	0.1	0.0	14,345	0.2	0.27
06 鉱 業	214	151	116	0.3	0.2	0.2	7,600	0.1	1.96
11 飲 食 料 品	3,524	3,690	3,768	4.4	4.7	5.2	355,409	3.8	1.36
15 織 維 製 品	1,348	998	716	1.7	1.3	1.0	33,541	0.4	2.74
16 パ ル プ ・ 紙 ・ 木 製 品	1,092	829	690	1.4	1.1	0.9	110,685	1.2	0.80
20 化 学 製 品	1,315	1,824	2,452	1.6	2.3	3.4	276,339	2.9	1.14
21 石 油 ・ 石 炭 製 品	76	54	73	0.1	0.1	0.1	198,572	2.1	0.05
22 プ ラ ス チ ッ ク ・ ゴ ム	743	748	600	0.9	1.0	0.8	129,061	1.4	0.60
25 窯 業 ・ 土 石 製 品	1,054	1,112	707	1.3	1.4	1.0	64,395	0.7	1.41
26 鉄 鋼	210	151	270	0.3	0.2	0.4	304,872	3.2	0.11
27 非 鉄 金 属	366	648	838	0.5	0.8	1.1	90,619	1.0	1.19
28 金 属 製 品	798	810	658	1.0	1.0	0.9	101,313	1.1	0.83
29 は ん 用 機 械	425	426	358	0.5	0.5	0.5	94,248	1.0	0.49
30 生 産 用 機 械	2,005	2,154	1,639	2.5	2.7	2.2	143,591	1.5	1.47
31 業 務 用 機 械	686	650	515	0.9	0.8	0.7	64,338	0.7	1.03
32 電 子 部 品	4,420	3,846	2,712	5.5	4.9	3.7	134,084	1.4	2.60
33 電 気 機 械	2,074	1,480	1,166	2.6	1.9	1.6	150,427	1.6	1.00
34 情 報 ・ 通 信 機 器	5,682	6,590	6,205	7.1	8.4	8.5	79,024	0.8	10.09
35 輸 送 機 械	932	1,178	1,050	1.2	1.5	1.4	455,715	4.8	0.30
39 そ の 他 の 製 造 工 業 製 品	1,438	1,550	1,156	1.8	2.0	1.6	99,562	1.1	1.49
41 建 設	8,432	5,384	4,194	10.5	6.9	5.7	525,145	5.6	1.03
46 電 力 ・ ガ ス ・ 熱 供 給	1,043	1,015	1,246	1.3	1.3	1.7	211,873	2.3	0.76
47 水 道	442	488	447	0.6	0.6	0.6	45,674	0.5	1.26
48 廃 棄 物 処 理	350	329	394	0.4	0.4	0.5	37,651	0.4	1.34
51 商 業	5,783	5,934	5,487	7.2	7.6	7.5	936,558	10.0	0.75
53 金 融 ・ 保 険	2,894	2,950	2,105	3.6	3.8	2.9	320,939	3.4	0.84
55 不 動 産	5,489	5,943	6,237	6.8	7.6	8.5	711,875	7.6	1.13
57 運 輸 ・ 郵 便	3,482	3,288	3,121	4.3	4.2	4.3	482,340	5.1	0.83
59 情 報 通 信	1,764	1,580	1,668	2.2	2.0	2.3	461,603	4.9	0.46
61 公 務	3,880	3,883	3,928	4.8	5.0	5.4	394,052	4.2	1.28
63 教 育 ・ 研 究	3,494	4,095	3,423	4.4	5.2	4.7	348,371	3.7	1.26
64 医 療 ・ 福 祉	3,618	4,526	5,926	4.5	5.8	8.1	602,751	6.4	1.26
65 そ の 他 の 非 営 利 団 体 サ ー ビ ス	558	667	671	0.7	0.9	0.9	51,656	0.5	1.67
66 対 事 業 所 サ ー ビ ス	2,566	2,254	2,182	3.2	2.9	3.0	661,612	7.0	0.42
67 対 個 人 サ ー ビ ス	4,307	3,890	3,357	5.4	5.0	4.6	527,541	5.6	0.82
68 事 務 用 品	179	142	105	0.2	0.2	0.1	13,250	0.1	1.01
69 分 類 不 明	399	351	340	0.5	0.4	0.5	50,103	0.5	0.87
（ 第 1 次 産 業 ）	3,155	2,790	2,614	3.9	3.6	3.6	120,360	1.3	2.79
（ 第 2 次 産 業 ）	37,013	34,413	29,988	46.1	43.9	41.0	3,431,790	36.5	1.12
（ 第 3 次 産 業 ）	40,069	41,193	40,531	49.9	52.5	55.4	5,844,599	62.2	0.89

※ ここでは、第1次産業：01～03 第2次産業：06～41、68 第3次産業：46～67、69とした。

3 中間投入と粗付加価値

(1) 中間投入と粗付加価値の構成

平成23年の県内生産額（7兆3,133億円）のうち、生産に要した原材料・燃料等の財・サービスの**中間投入**は3兆6,212億円、生産活動によって新たに付加された**粗付加価値**は3兆6,920億円であった。

県内生産額に占める中間投入の割合（**中間投入率**）は49.5%、粗付加価値の割合（**粗付加価値率**）は50.5%であった。

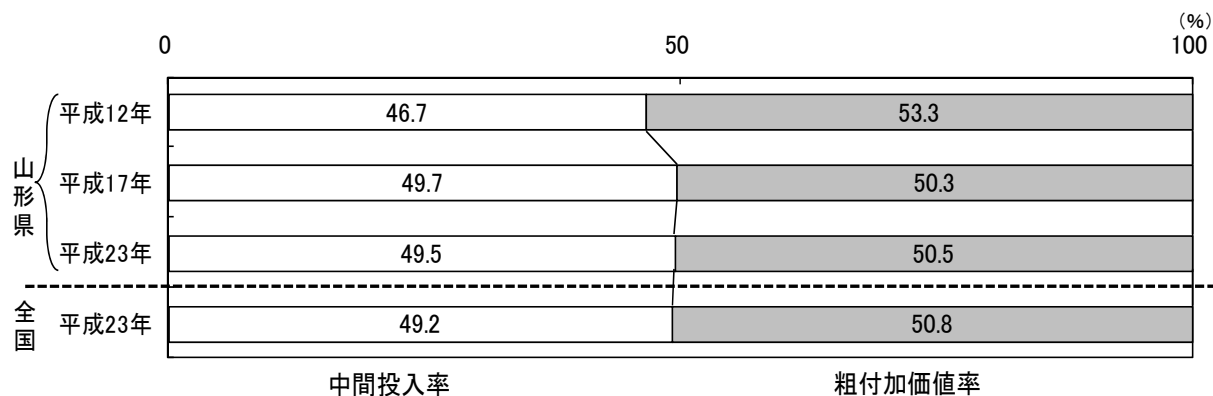
全国と比べると、本県は、中間投入率の割合が高い製造業などの第2次産業の占める割合が全国に比べ高いことなどから、中間投入率が高くなっている。

また、平成17年と比べると、粗付加価値率が上昇し、中間投入率が低下した。

図表2-6 中間投入と粗付加価値

(単位:億円、%)

	金額			構成比			増加率	
	平成12年	平成17年	平成23年	平成12年	平成17年	平成23年	平12→17	平17→23
県内生産額	80,238	78,396	73,133	100.0	100.0	100.0	△ 2.3	△ 6.7
中間投入	37,455	38,963	36,212	46.7	49.7	49.5	4.0	△ 7.1
粗付加価値	42,783	39,433	36,920	53.3	50.3	50.5	△ 7.8	△ 6.4



用語の解説

中間投入（率）

各産業部門の生産活動に必要とされた原材料・燃料等の財・サービスの購入費用をいう。中間投入額をその産業部門の県内生産額で除したものが中間投入率である。なお、生産設備などの購入費用は資本形成とされ、中間投入には含まれない。

粗付加価値（率）

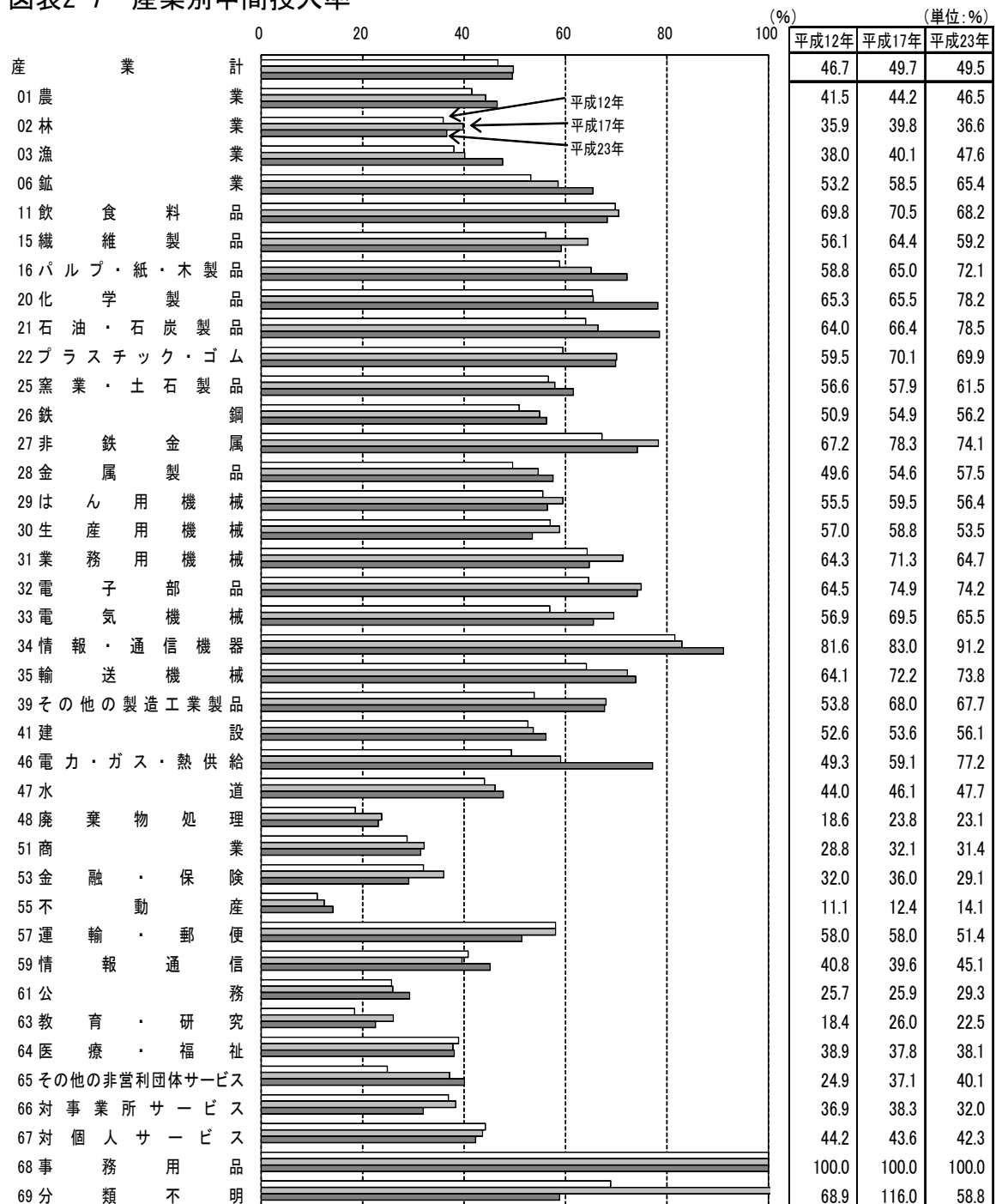
生産活動によって新たに付加された価値をいい、中間投入に粗付加価値を加えたものが県内生産額となる。粗付加価値は、家計外消費支出、雇用者所得、営業余剰、資本減耗引当、間接税及び（控除）経常補助金から構成される。

(2) 産業別中間投入率

中間投入率を産業別にみると、情報・通信機器（91.2%）、石油・石炭製品（78.5%）、化学製品（78.2%）など、原材料・燃料等を多く必要とする製造業で高くなっている。一方、不動産（14.1%）、教育・研究（22.5%）、廃棄物処理（23.1%）など、第3次産業で低い傾向にある（事務用品、分類不明を除く）。

平成17年と比べると、電力・ガス・熱供給、化学製品などが上昇し、金融・保険、運輸・郵便などが低下した。

図表2-7 産業別中間投入率



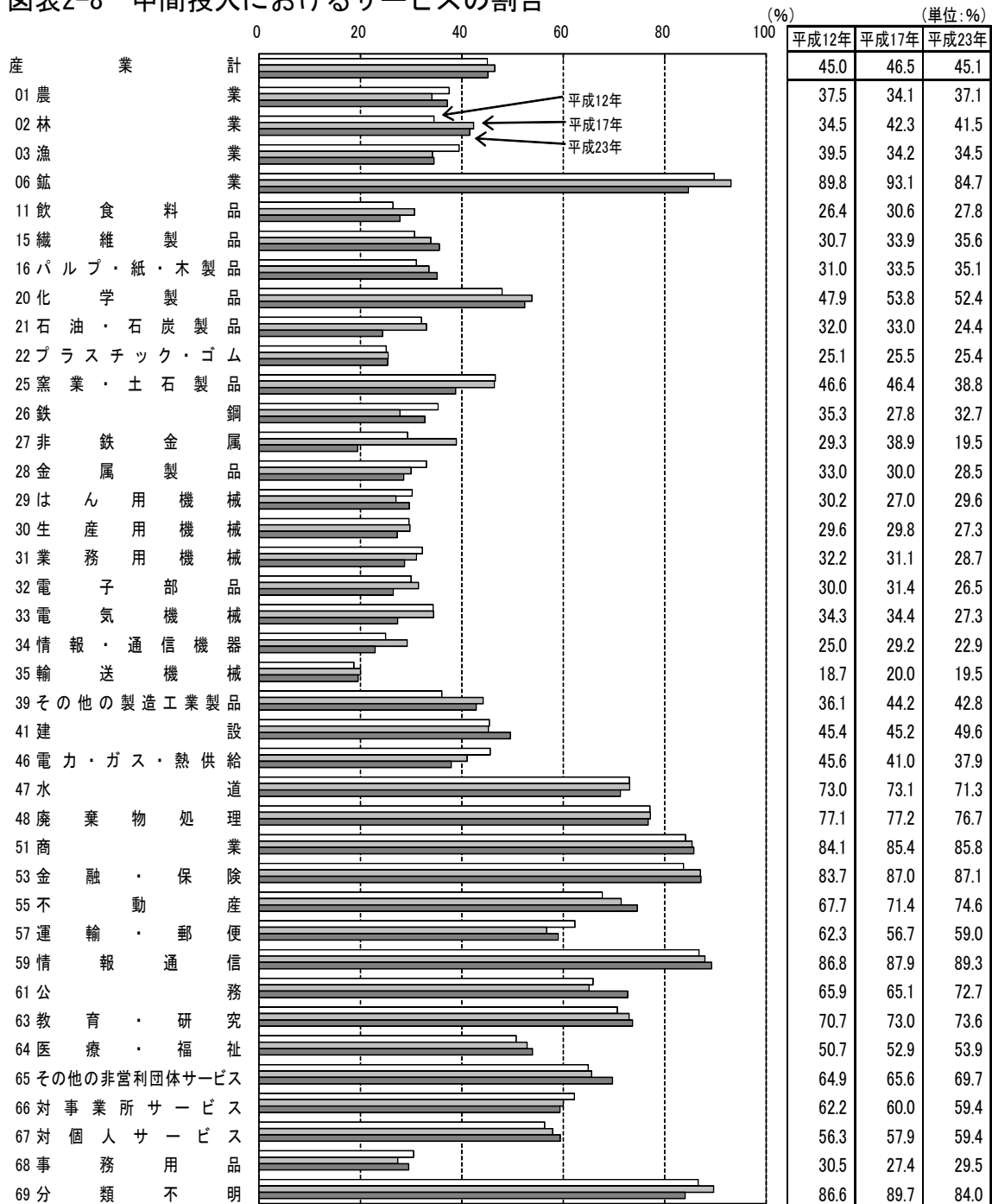
※「分類不明」については、参考資料「平成23年山形県産業連関表作成の概要」参照

(3) 中間投入の構成

中間投入における「財」と「サービス」の投入割合は、産業全体では55対45で財の方が高い。サービスの投入割合が高い産業は、情報通信（89.3%）、金融・保険（87.1%）、商業（85.8%）などである。一方、投入割合が低い産業は、非鉄金属（19.5%）、輸送機械（19.5%）、情報・通信機器（22.9%）などである（事務用品、分類不明を除く）。

産業全体の中間投入におけるサービスの割合は、平成17年と比べると、低下していることから、中間投入における財の割合が上昇していることがわかる。

図表2-8 中間投入におけるサービスの割合



（４）粗付加価値の構成

県内生産額から中間投入を差し引いた**粗付加価値**は3兆6,920億円で、その内訳は、**家計外消費支出**が1,006億円（構成比2.7%）、**雇用者所得**が1兆8,348億円（同49.7%）、**営業余剰**が7,816億円（同21.2%）、**資本減耗引当**が8,253億円（同22.4%）、**間接税**が1,878億円（同5.1%）、**（控除）経常補助金**が△381億円（同△1.0%）であった。

粗付加価値の構成比を全国と比べると、本県は営業余剰、資本減耗引当の割合が高く、雇用者所得などの割合が低くなっている。

また、平成17年と比べると、資本減耗引当、営業余剰が上昇し、雇用者所得などが低下した。

次に、金額について平成17年と比べると、粗付加価値全体では6.4%減少した。資本減耗引当は0.6%増加したが、それ以外は減少した。

用語の解説

家計外消費支出

福利厚生費、交際費及び接待費などの企業による消費支出をいう。

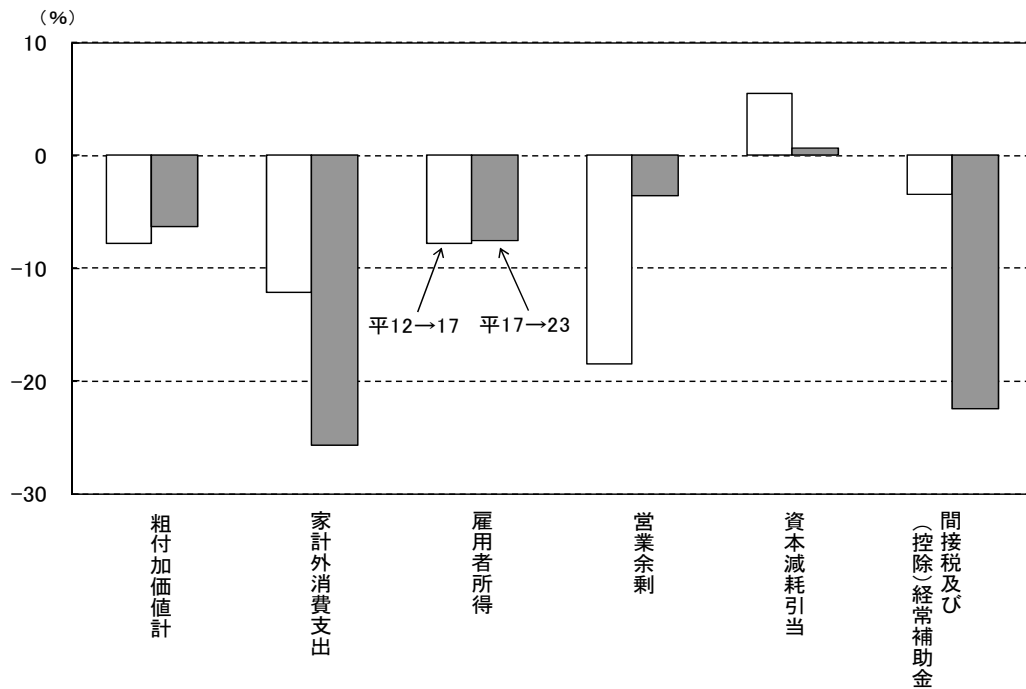
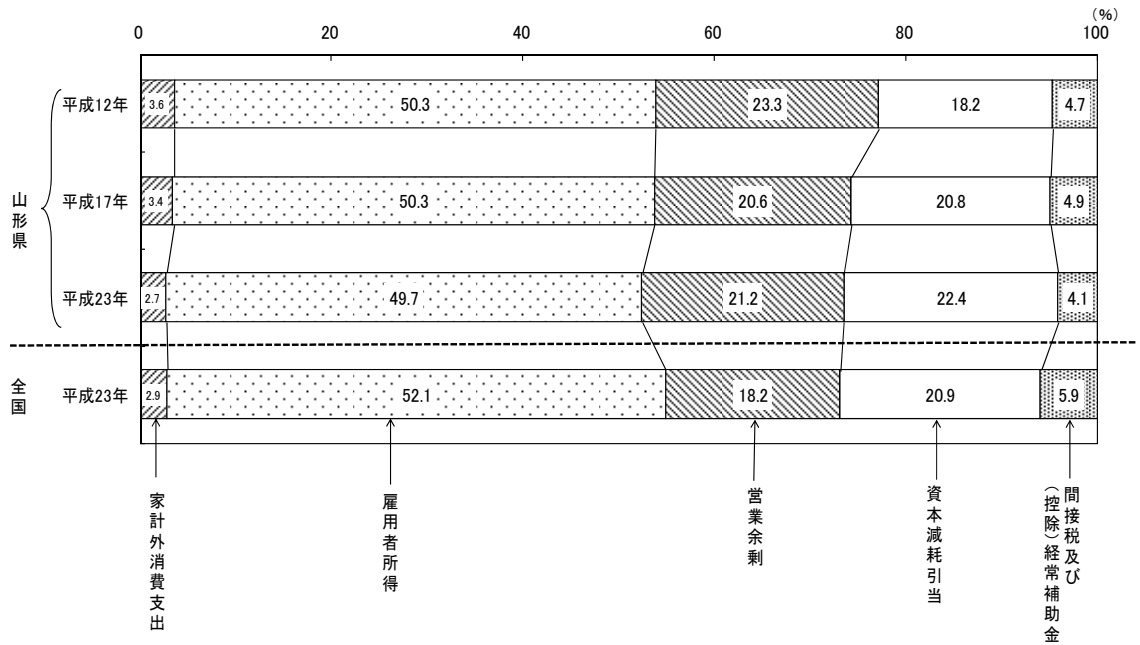
資本減耗引当

いわゆる減価償却費などであり、平成17年表から社会資本の減耗分も含まれる。

図表2-9 粗付加価値の構成と伸び

(単位:億円、%)

	金額			構成比			増加率	
	平成12年	平成17年	平成23年	平成12年	平成17年	平成23年	平12→17	平17→23
粗付加価値計	42,783	39,433	36,920	100.0	100.0	100.0	△ 7.8	△ 6.4
家計外消費支出	1,538	1,352	1,006	3.6	3.4	2.7	△ 12.1	△ 25.6
雇用者所得	21,517	19,839	18,348	50.3	50.3	49.7	△ 7.8	△ 7.5
営業余剰	9,953	8,110	7,816	23.3	20.6	21.2	△ 18.5	△ 3.6
資本減耗引当	7,775	8,201	8,253	18.2	20.8	22.4	5.5	0.6
間接税(関税・輸入品商品税を除く。)	2,499	2,246	1,878	5.8	5.7	5.1	△ 10.1	△ 16.4
(控除)経常補助金	△ 500	△ 316	△ 381	△ 1.2	△ 0.8	△ 1.0	36.9	△ 20.5

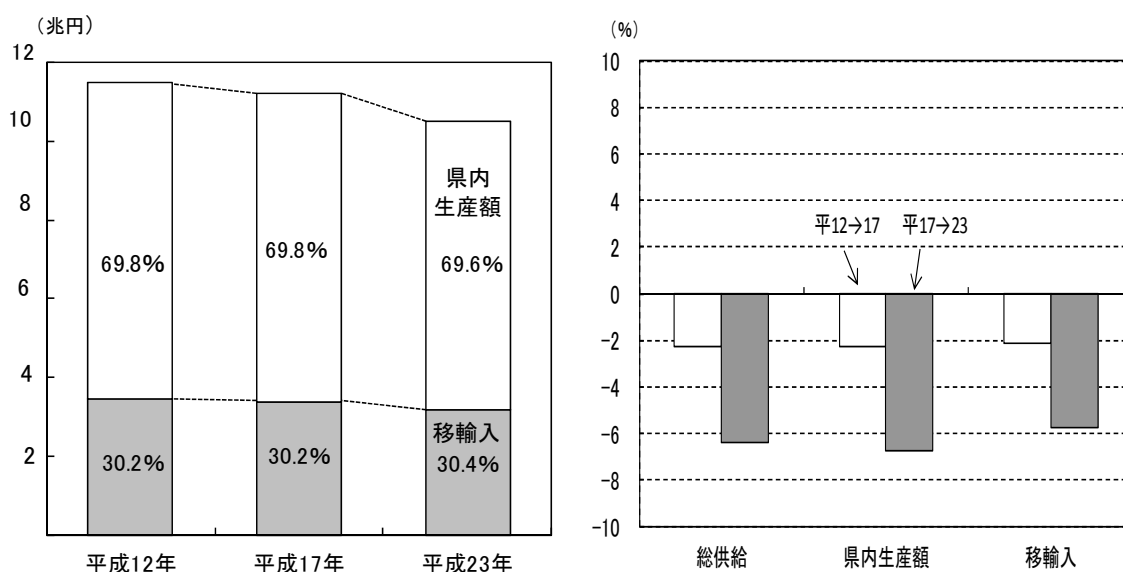


4 総供給と移輸入

総供給は10兆5,131億円で、その内訳は、**県内生産額**が7兆3,133億円（構成比69.6%）、**移輸入**が3兆1,999億円（同30.4%）であった。

金額について平成17年と比べると、総供給は6.4%、県内生産額は6.7%、移輸入は5.7%、それぞれ減少した。

図表2-10 総供給の構成と伸び



(単位: 億円、%)

	金額			構成比			増加率		寄与度	
	平成12年	平成17年	平成23年	平成12年	平成17年	平成23年	平12→17	平17→23	平12→17	平17→23
総供給	114,908	112,335	105,131	100.0	100.0	100.0	△ 2.2	△ 6.4	△ 2.2	△ 6.4
県内生産額	80,238	78,396	73,133	69.8	69.8	69.6	△ 2.3	△ 6.7	△ 1.6	△ 4.7
移輸入	34,671	33,939	31,999	30.2	30.2	30.4	△ 2.1	△ 5.7	△ 0.6	△ 1.7

用語の解説

総供給

県内生産額に移輸入を加えたものをいい、総需要に等しい。

$$\text{総供給} = \text{県内生産額} + \text{移輸入} = \text{総需要}$$

移輸入

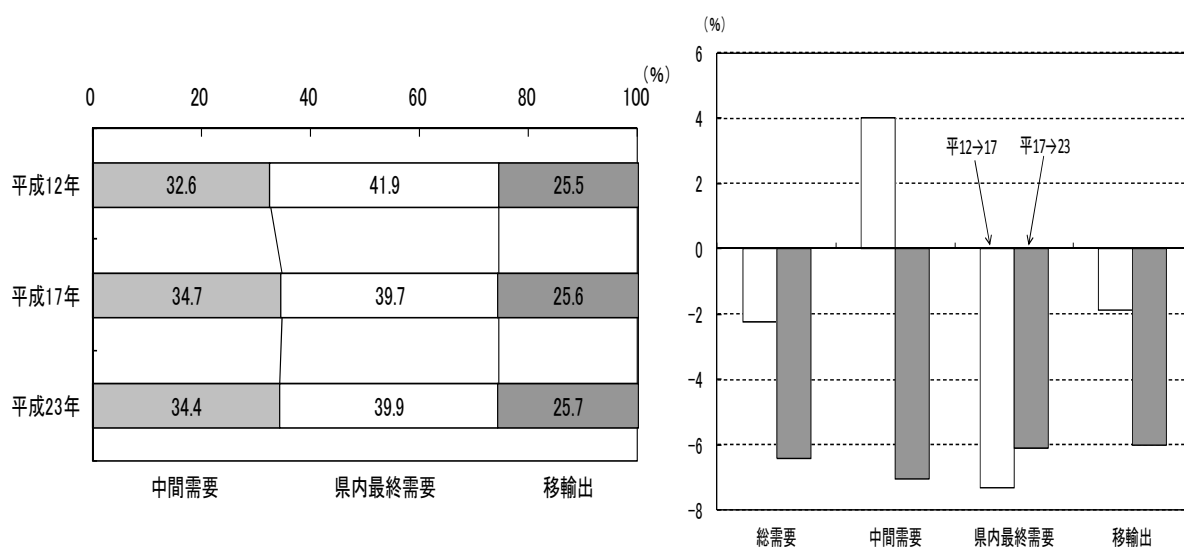
県外から購入した財・サービスのこと。

5 総需要と移輸出

総需要は10兆5,131億円で、その内訳は、中間需要が3兆6,212億円（構成比34.4%）、県内最終需要が4兆1,896億円（同39.9%）、移輸出が2兆7,023億円（同25.7%）であった。

金額について平成17年と比べると、総需要は6.4%、中間需要は7.1%減少した。また、県内最終需要は6.1%、移輸出は6.0%それぞれ減少した。

図表2-11 総需要の構成と伸び



(単位: 億円、%)

		金額			構成比			増加率		寄与度	
		平成12年	平成17年	平成23年	平成12年	平成17年	平成23年	平12→17	平17→23	平12→17	平17→23
総需要	a=b+c	114,908	112,335	105,131	100.0	100.0	100.0	△ 2.2	△ 6.4	△ 2.2	△ 6.4
中間需要	b	37,455	38,963	36,212	32.6	34.7	34.4	4.0	△ 7.1	1.3	△ 2.4
最終需要	c=d+e	77,454	73,372	68,919	67.4	65.3	65.6	△ 5.3	△ 6.1	△ 3.6	△ 4.0
県内最終需要	d	48,144	44,616	41,896	41.9	39.7	39.9	△ 7.3	△ 6.1	△ 3.1	△ 2.4
移輸出	e	29,309	28,756	27,023	25.5	25.6	25.7	△ 1.9	△ 6.0	△ 0.5	△ 1.5
(再掲) 県内需要	f=b+d	85,599	83,579	78,108	74.5	74.4	74.3	△ 2.4	△ 6.5	△ 1.8	△ 4.9

用語の解説

総需要

総供給に対応するもので、中間需要と最終需要からなる。

なお、最終需要は県内最終需要（消費、投資、調整項）と移輸出からなる。

総供給 = 県内生産額 + 移輸入 = 中間需要 + 最終需要 = 総需要

移輸出

県外へ販売した財・サービスのこと。

6 需要構造

(1) 中間需要

本県産業が生産に必要な原材料として販売した**中間需要**の総額は、3兆6,212億円であった。総需要に対する中間需要の割合（**中間需要率**）は、全産業で34.4%となり、平成17年の34.7%に比べ、0.3ポイント低下した。

産業別では、鉱業（100.1%）、対事業所サービス（95.7%）、鉄鋼（81.9%）など、原材料や産業向けの生産を行う産業が高くなっている。一方、公務（1.6%）、情報・通信機器（2.3%）、医療・福祉（2.3%）など、最終需要向けの生産を行う産業では、低くなっている（事務用品、分類不明を除く）。

図表2-12 産業別中間需要と中間需要率

(単位: 億円、%)

産 業 計	中間需要			中間需要率			(再掲) 中間投入率
	平成12年	平成17年	平成23年	平成12年	平成17年	平成23年	平成23年
産 業 計	37,455	38,963	36,212	32.6	34.7	34.4	49.5
01 農 業	1,157	1,142	1,131	35.1	37.7	39.6	46.5
02 林 業	126	84	57	50.4	49.8	38.6	36.6
03 漁 業	69	54	36	54.4	55.8	59.0	47.6
06 鉱 業	381	413	690	97.5	94.6	100.1	65.4
11 飲 食 料 品	1,442	1,437	1,354	21.5	23.0	22.2	68.2
15 織 維 製 品	517	468	356	22.7	27.0	27.1	59.2
16 パ ル プ ・ 紙 ・ 木 製 品	1,424	1,183	1,011	63.7	61.7	63.4	72.1
20 化 学 製 品	1,613	1,770	2,093	53.2	55.1	48.4	78.2
21 石 油 ・ 石 炭 製 品	1,122	1,211	1,095	73.0	65.7	60.2	78.5
22 プ ラ ス チ ッ ク ・ ゴ ム	1,147	1,203	1,158	61.2	71.4	70.4	69.9
25 窯 業 ・ 土 石 製 品	1,011	643	654	57.6	40.7	54.5	61.5
26 鉄 鋼	633	808	842	81.8	87.4	81.9	56.2
27 非 鉄 金 属	714	925	1,101	68.8	60.7	62.9	74.1
28 金 属 製 品	1,079	1,079	833	62.3	66.0	60.3	57.5
29 は ん 用 機 械	285	323	263	31.5	37.0	34.4	56.4
30 生 産 用 機 械	352	376	195	9.9	11.2	7.7	53.5
31 業 務 用 機 械	209	217	180	16.7	19.8	17.0	64.7
32 電 子 部 品	3,824	4,360	4,250	53.4	53.2	61.6	74.2
33 電 気 機 械	637	604	485	16.7	26.4	25.2	65.5
34 情 報 ・ 通 信 機 器	664	377	179	8.1	4.3	2.3	91.2
35 輸 送 機 械	537	644	544	28.5	26.2	24.2	73.8
39 そ の 他 の 製 造 工 業 製 品	878	844	692	29.7	29.0	33.8	67.7
41 建 設	598	542	562	7.1	10.1	13.4	56.1
46 電 力 ・ ガ ス ・ 熱 供 給	1,019	1,042	1,056	69.8	74.6	73.1	77.2
47 水 道	301	313	262	68.0	64.2	58.7	47.7
48 廃 棄 物 処 理	249	233	208	71.1	59.8	46.6	23.1
51 商 業	3,331	3,839	3,347	32.1	35.5	35.1	31.4
53 金 融 ・ 保 険	2,041	2,237	1,423	65.5	66.2	53.6	29.1
55 不 動 産	375	388	392	6.8	6.5	6.3	14.1
57 運 輸 ・ 郵 便	2,657	2,889	2,801	57.8	66.2	63.3	51.4
59 情 報 通 信	1,342	1,316	1,300	61.4	61.6	54.4	45.1
61 公 務	68	111	63	1.8	2.9	1.6	29.3
63 教 育 ・ 研 究	1,076	1,730	1,153	29.9	40.9	32.5	22.5
64 医 療 ・ 福 祉	57	76	138	1.6	1.6	2.3	38.1
65 そ の 他 の 非 営 利 団 体 サ ー ビ ス	160	208	205	28.6	31.2	30.6	40.1
66 対 事 業 所 サ ー ビ ス	3,685	3,141	3,356	85.2	92.0	95.7	32.0
67 対 個 人 サ ー ビ ス	146	156	206	2.8	3.4	5.0	42.3
68 事 務 用 品	179	142	105	100.0	100.0	100.0	100.0
69 分 類 不 明	353	434	434	88.5	99.5	99.7	58.8

(2) 中間投入と中間需要からみた産業類型

中間投入率と中間需要率とを組み合わせ、産業を4つのグループに分類し、その特徴をみる。

① 中間財的産業（中間投入率 $\geq 50\%$ 、中間需要率 $\geq 50\%$ ）

他の産業から多くの原材料を購入して生産を行い、生産物の多くを他の産業へ販売している産業で、石油・石炭製品、電力・ガス・熱供給、電子部品などが属している。

② 最終需要財的産業（中間投入率 $\geq 50\%$ 、中間需要率 $< 50\%$ ）

他の産業から多くの原材料を購入して生産を行い、生産物の多くが消費や投資などの最終需要に向けられる産業で、情報・通信機器、輸送機械、飲食料品などが属している。


③ 最終需要財的基礎産業（中間投入率 $< 50\%$ 、中間需要率 $< 50\%$ ）

原材料投入が少なく、主に最終需要部門に財・サービスを提供する産業で、公務、医療・福祉、対個人サービスなどが属している。

④ 中間財的基礎産業（中間投入率 $< 50\%$ 、中間需要率 $\geq 50\%$ ）

原材料投入が少なく、主に他の産業に財・サービスを提供する産業で、水道、漁業、情報通信などが属している。

図表2-13 中間投入と中間需要からみた産業類型（39部門）



(3) 最終需要

平成23年の最終需要は6兆8,919億円で、その内訳は、家計外消費支出が1,006億円（構成比1.5%）、民間消費支出が2兆2,332億円（同32.4%）、一般政府消費支出が1兆293億円（同14.9%）、県内総固定資本形成が8,051億円（同11.7%）、在庫純増が143億円（同0.2%）であり、県外への移輸出が2兆7,023億円（同39.2%）であった。

最終需要の構成比を全国と比べると、本県は移輸出の構成比が高くなっている。この要因として、本県経済が外部の需要に依存する構造であることや、全国の輸出は国外に対する輸出を指すが、本県の移輸出には、他都道府県に対する移出と国外に対する輸出の両者が含まれていることなどがあるとみられる。

また、平成17年と比べると、一般政府消費支出や民間消費支出が上昇し、県内総固定資本形成などが低下した。

次に、金額について平成17年と比べると、最終需要全体では6.1%減少した。項目別には、一般政府消費支出が増加した一方、その他の項目は減少した。

用語の解説

最終需要

最終需要は、家計外消費支出、民間消費支出、一般政府消費支出、県内総固定資本形成、在庫純増、調整項及び移輸出からなる。また、次の関係が成立している。

最終需要の合計－移輸入の合計＝粗付加価値の合計

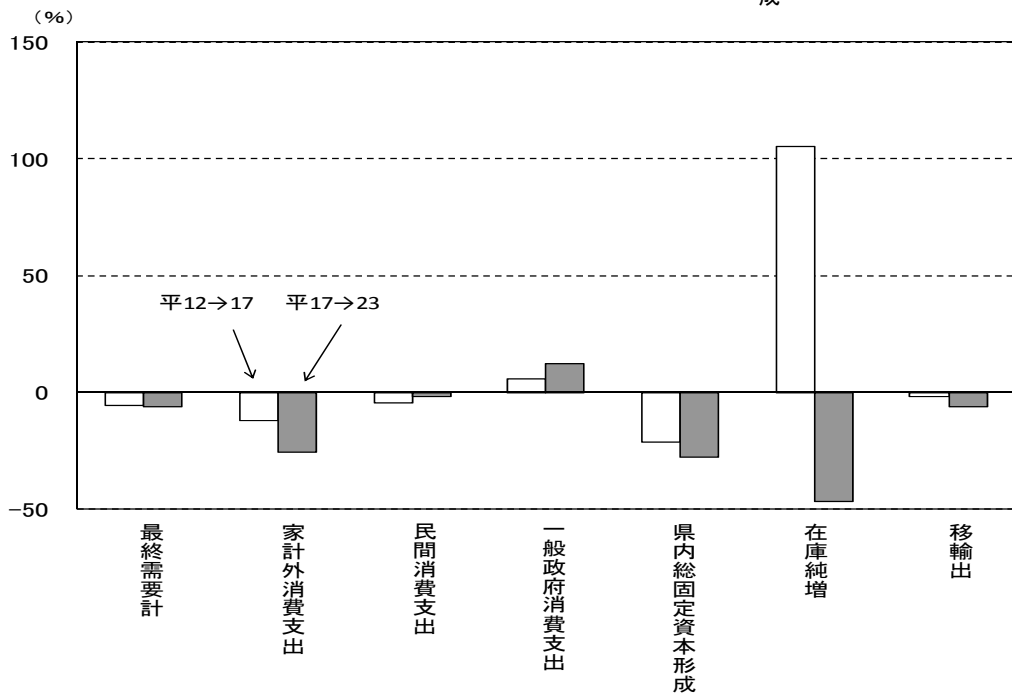
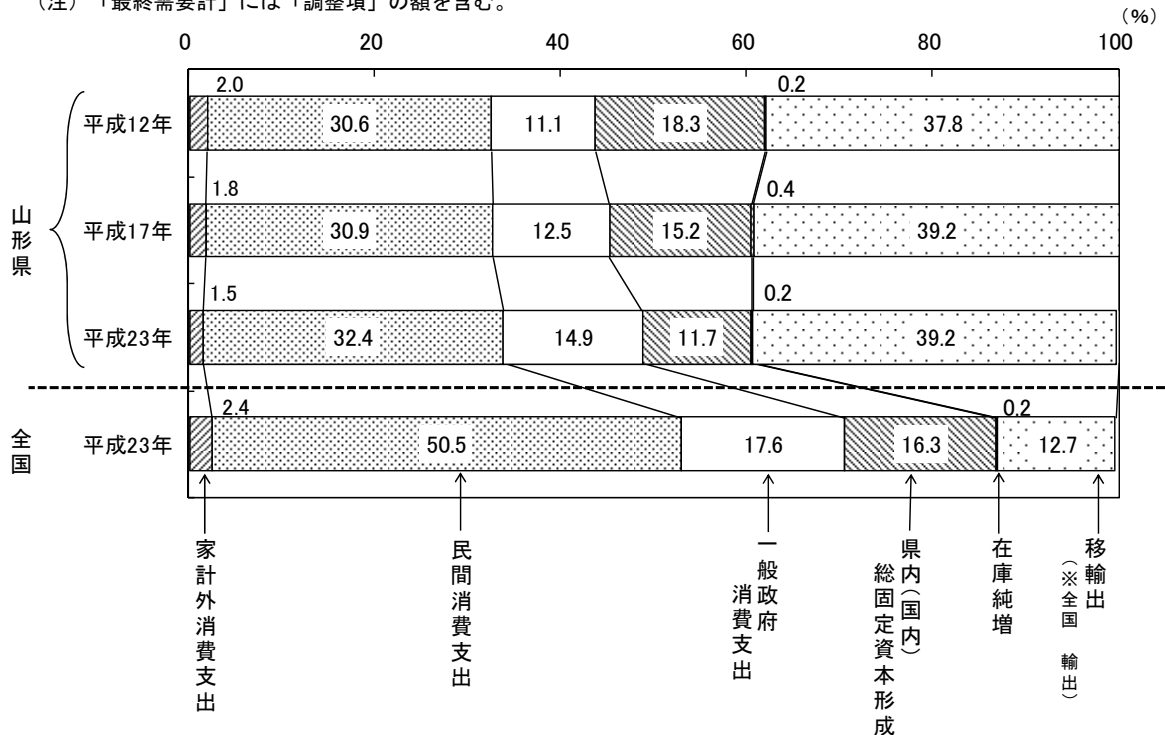
最終需要から家計外消費支出及び移輸入を控除したものは、県民経済計算における県内総支出にほぼ対応する。

図表2-14 最終需要の構成と伸び

(単位:億円、%)

	金額			構成比			増加率		寄与度	
	平成12年	平成17年	平成23年	平成12年	平成17年	平成23年	平12→17	平17→23	平12→17	平17→23
最終需要計	77,454	73,372	68,919	100.0	100.0	100.0	△ 5.3	△ 6.1	△ 5.3	△ 6.1
家計外消費支出	1,538	1,352	1,006	2.0	1.8	1.5	△ 12.1	△ 25.6	△ 0.2	△ 0.5
民間消費支出	23,696	22,682	22,332	30.6	30.9	32.4	△ 4.3	△ 1.5	△ 1.3	△ 0.5
一般政府消費支出	8,635	9,159	10,293	11.1	12.5	14.9	6.1	12.4	0.7	1.5
県内総固定資本形成	14,144	11,155	8,051	18.3	15.2	11.7	△ 21.1	△ 27.8	△ 3.9	△ 4.2
在庫純増	130	268	143	0.2	0.4	0.2	105.1	△ 46.6	0.2	△ 0.2
移輸出	29,309	28,756	27,023	37.8	39.2	39.2	△ 1.9	△ 6.0	△ 0.7	△ 2.4

(注) 「最終需要計」には「調整項」の額を含む。



7 県際構造

(1) 移輸出

平成23年の県外への移輸出は2兆7,023億円であり、最終需要に占める割合は39.2%となり、平成17年と同率となった。

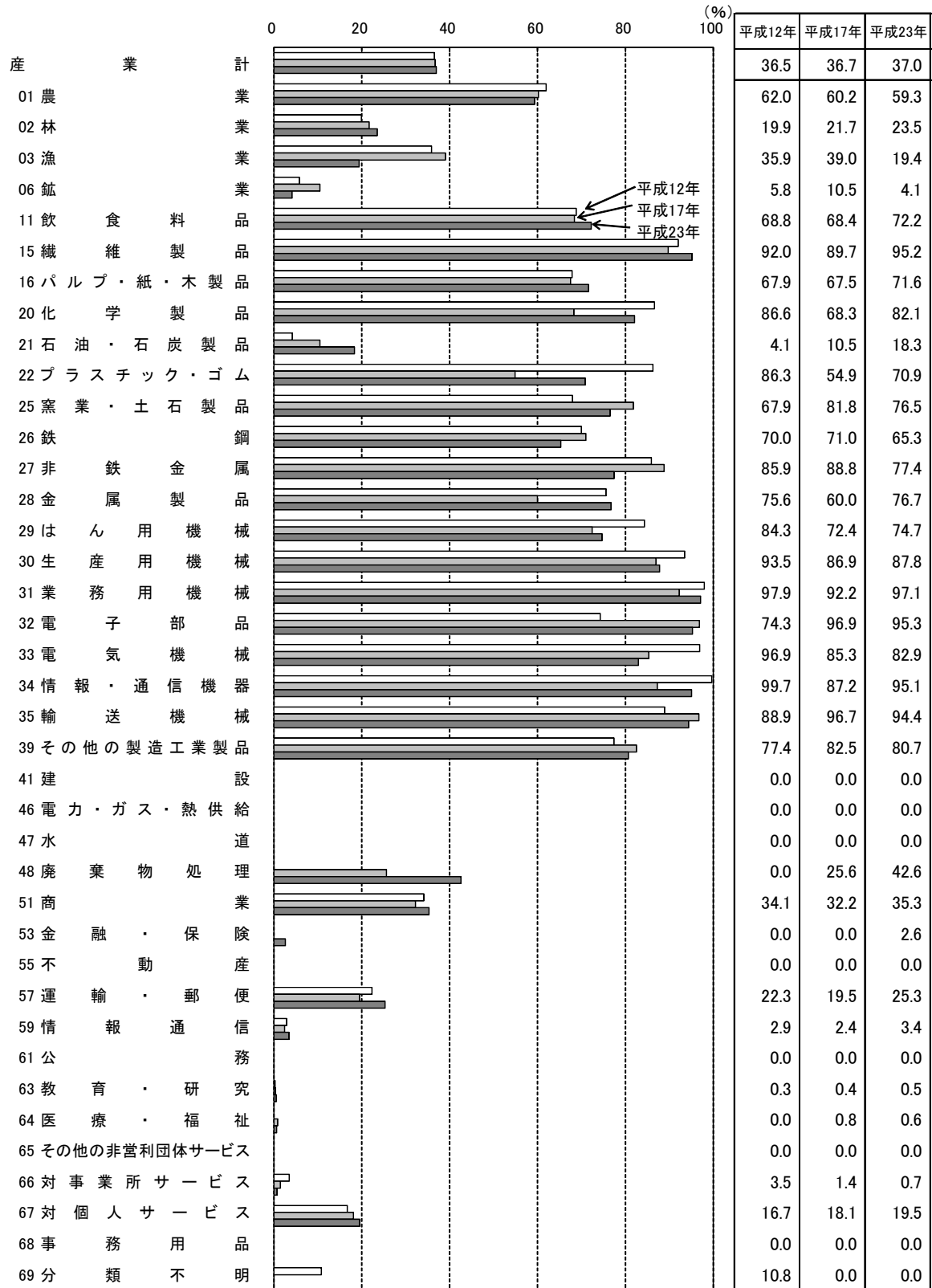
移輸出の構成を産業別にみると、情報・通信機器が全体の21.8%、次いで飲食料品が10.1%、電子部品が9.6%などとなった。

図表2-15 移輸出の構成と伸び (39部門)

産 業 計	移輸出			構成比			増加率		寄与度	
	平成12年	平成17年	平成23年	平成12年	平成17年	平成23年	平12→17	平17→23	平12→17	平17→23
計	29,309	28,756	27,023	100.0	100.0	100.0	△ 1.9	△ 6.0	△ 1.9	△ 6.0
01 農 業	1,806	1,575	1,452	6.2	5.5	5.4	△ 12.8	△ 7.8	△ 0.8	△ 0.4
02 林 業	37	27	32	0.1	0.1	0.1	△ 26.2	16.1	△ 0.0	0.0
03 漁 業	19	19	6	0.1	0.1	0.0	△ 2.6	△ 68.0	△ 0.0	△ 0.0
06 鉱 業	12	16	5	0.0	0.1	0.0	28.3	△ 69.7	0.0	△ 0.0
11 飲 食 料 品	2,425	2,524	2,721	8.3	8.8	10.1	4.1	7.8	0.3	0.7
15 織 維 製 品	1,241	895	682	4.2	3.1	2.5	△ 27.8	△ 23.9	△ 1.2	△ 0.7
16 パ ル プ ・ 紙 ・ 木 製 品	741	560	494	2.5	1.9	1.8	△ 24.4	△ 11.8	△ 0.6	△ 0.2
20 化 学 製 品	1,139	1,245	2,013	3.9	4.3	7.4	9.3	61.7	0.4	2.7
21 石 油 ・ 石 炭 製 品	3	6	13	0.0	0.0	0.0	78.2	138.9	0.0	0.0
22 プ ラ ス チ ッ ク ・ ゴ ム	641	411	425	2.2	1.4	1.6	△ 35.9	3.5	△ 0.8	0.1
25 窯 業 ・ 土 石 製 品	716	910	541	2.4	3.2	2.0	27.0	△ 40.5	0.7	△ 1.3
26 鉄 鋼	147	107	176	0.5	0.4	0.7	△ 27.0	64.4	△ 0.1	0.2
27 非 鉄 金 属	314	575	649	1.1	2.0	2.4	82.9	12.8	0.9	0.3
28 金 属 製 品	604	486	505	2.1	1.7	1.9	△ 19.5	4.0	△ 0.4	0.1
29 は ん 用 機 械	358	308	267	1.2	1.1	1.0	△ 13.8	△ 13.4	△ 0.2	△ 0.1
30 生 産 用 機 械	1,875	1,873	1,439	6.4	6.5	5.3	△ 0.1	△ 23.2	△ 0.0	△ 1.5
31 業 務 用 機 械	672	599	500	2.3	2.1	1.9	△ 10.8	△ 16.5	△ 0.2	△ 0.3
32 電 子 部 品	3,283	3,725	2,584	11.2	13.0	9.6	13.5	△ 30.6	1.5	△ 4.0
33 電 気 機 械	2,010	1,263	967	6.9	4.4	3.6	△ 37.1	△ 23.5	△ 2.5	△ 1.0
34 情 報 ・ 通 信 機 器	5,663	5,750	5,898	19.3	20.0	21.8	1.5	2.6	0.3	0.5
35 輸 送 機 械	828	1,140	991	2.8	4.0	3.7	37.6	△ 13.0	1.1	△ 0.5
39 そ の 他 の 製 造 工 業 製 品	1,113	1,279	933	3.8	4.4	3.5	14.9	△ 27.0	0.6	△ 1.2
41 建 設	0	0	0	0.0	0.0	0.0	0.0	0.0	0.0	0.0
46 電 力 ・ ガ ス ・ 熱 供 給	0	0	0	0.0	0.0	0.0	0.0	0.0	0.0	0.0
47 水 道	0	0	0	0.0	0.0	0.0	0.0	0.0	0.0	0.0
48 廃 棄 物 処 理	0	84	167	0.0	0.3	0.6	-	98.6	0.3	0.3
51 商 業	1,972	1,911	1,937	6.7	6.6	7.2	△ 3.1	1.3	△ 0.2	0.1
53 金 融 ・ 保 険	0	0	54	0.0	0.0	0.2	0.0	-	0.0	0.2
55 不 動 産	0	0	0	0.0	0.0	0.0	0.0	0.0	0.0	0.0
57 運 輸 ・ 郵 便	777	640	789	2.7	2.2	2.9	△ 17.6	23.2	△ 0.5	0.5
59 情 報 通 信	51	38	57	0.2	0.1	0.2	△ 25.2	49.4	△ 0.0	0.1
61 公 務	0	0	0	0.0	0.0	0.0	0.0	0.0	0.0	0.0
63 教 育 ・ 研 究	9	14	18	0.0	0.1	0.1	64.1	23.1	0.0	0.0
64 医 療 ・ 福 祉	0	38	36	0.0	0.1	0.1	-	△ 3.8	0.1	△ 0.0
65 そ の 他 の 非 営 利 団 体 サ ー ビ ス	0	0	0	0.0	0.0	0.0	0.0	0.0	0.0	0.0
66 対 事 業 所 サ ー ビ ス	89	33	16	0.3	0.1	0.1	△ 63.4	△ 52.1	△ 0.2	△ 0.1
67 対 個 人 サ ー ビ ス	720	705	655	2.5	2.5	2.4	△ 2.1	△ 7.1	△ 0.1	△ 0.2
68 事 務 用 品	0	0	0	0.0	0.0	0.0	0.0	0.0	0.0	0.0
69 分 類 不 明	43	0	0	0.1	0.0	0.0	-	0.0	△ 0.1	0.0

平成23年の産業別の県内生産額に占める移輸出の割合（移輸出率）は、産業全体では37.0%となった。産業別には、業務用機械が97.1%、電子部品が95.3%、繊維製品が95.2%など、製造業で高くなっている。

図表2-16 県内生産額に占める移輸出の割合（移輸出率）



※ 移輸出率 = 移輸出額 / 県内生産額 (%)

(2) 移輸入

平成23年の県外からの移輸入は3兆1,999億円で、平成17年と比べると、5.7%の減少となった。

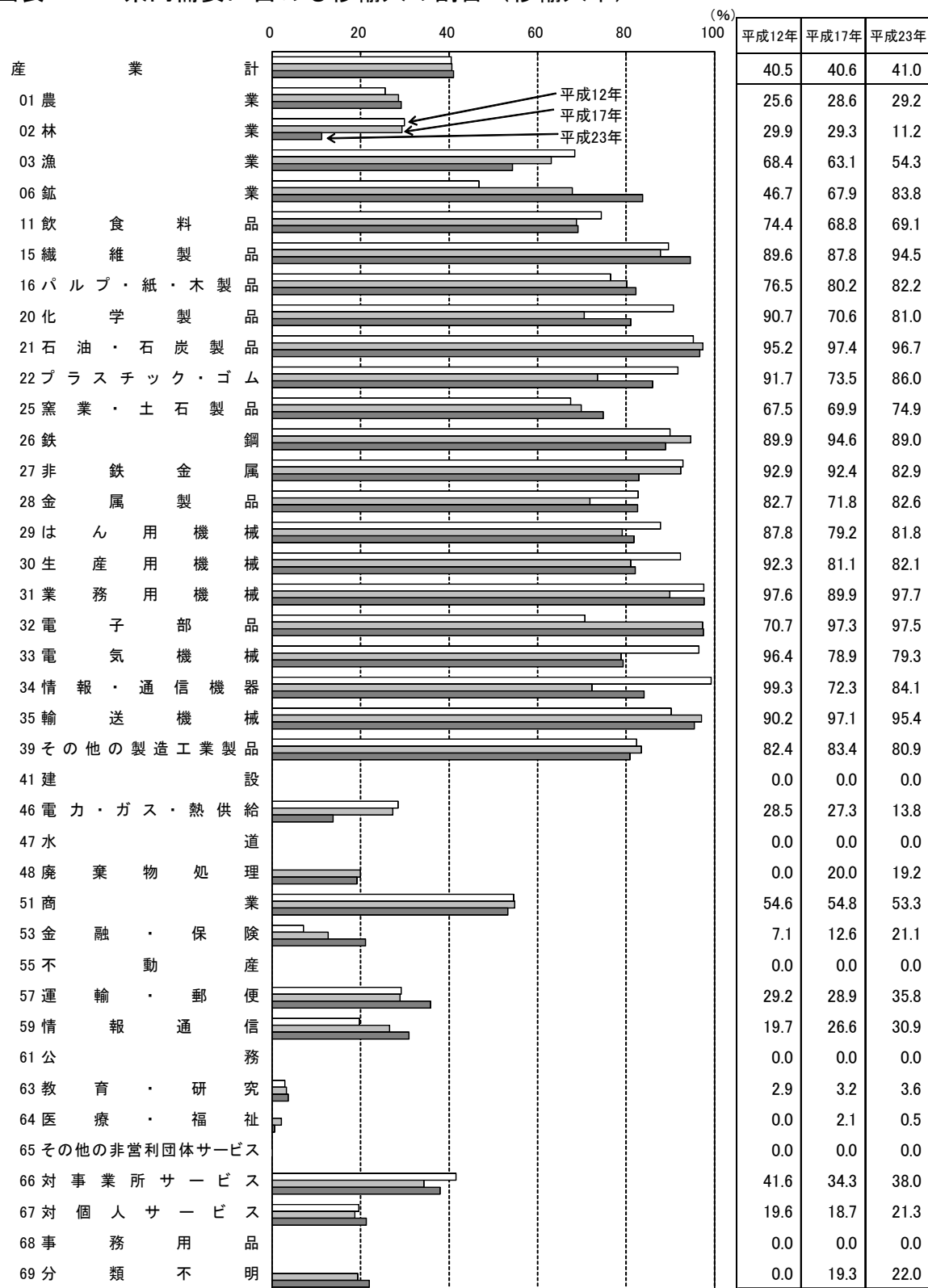
移輸入の構成を産業別にみると、電子部品（13.1%）、商業（12.7%）、飲食料品（7.3%）などとなった。

図表2-17 移輸入の構成と伸び（39部門）

産 業 計	移輸入			構成比			増加率		寄与度	
	平成12年	平成17年	平成23年	平成12年	平成17年	平成23年	平12→17	平17→23	平12→17	平17→23
産 業 計	34,671	33,939	31,999	100.0	100.0	100.0	△ 2.1	△ 5.7	△ 2.1	△ 5.7
01 農 業	381	416	410	1.1	1.2	1.3	9.2	△ 1.5	0.1	△ 0.0
02 林 業	64	41	13	0.2	0.1	0.0	△ 35.3	△ 68.3	△ 0.1	△ 0.1
03 漁 業	74	50	29	0.2	0.1	0.1	△ 32.8	△ 40.6	△ 0.1	△ 0.1
06 鉱 業	177	285	573	0.5	0.8	1.8	61.5	101.0	0.3	0.8
11 飲 食 料 品	3,196	2,572	2,345	9.2	7.6	7.3	△ 19.5	△ 8.8	△ 1.8	△ 0.7
15 織 維 製 品	925	738	597	2.7	2.2	1.9	△ 20.2	△ 19.1	△ 0.5	△ 0.4
16 パ ル プ ・ 紙 ・ 木 製 品	1,142	1,089	906	3.3	3.2	2.8	△ 4.6	△ 16.8	△ 0.2	△ 0.5
20 化 学 製 品	1,719	1,387	1,875	5.0	4.1	5.9	△ 19.3	35.1	△ 1.0	1.4
21 石 油 ・ 石 炭 製 品	1,461	1,789	1,746	4.2	5.3	5.5	22.4	△ 2.4	0.9	△ 0.1
22 プ ラ ス チ ッ ク ・ ゴ ム	1,132	938	1,045	3.3	2.8	3.3	△ 17.2	11.4	△ 0.6	0.3
25 窯 業 ・ 土 石 製 品	701	469	492	2.0	1.4	1.5	△ 33.0	4.9	△ 0.7	0.1
26 鉄 鋼	563	773	757	1.6	2.3	2.4	37.4	△ 2.0	0.6	△ 0.0
27 非 鉄 金 属	671	877	913	1.9	2.6	2.9	30.6	4.1	0.6	0.1
28 金 属 製 品	933	826	722	2.7	2.4	2.3	△ 11.5	△ 12.5	△ 0.3	△ 0.3
29 は ん 用 機 械	480	446	406	1.4	1.3	1.3	△ 7.1	△ 8.9	△ 0.1	△ 0.1
30 生 産 用 機 械	1,564	1,205	878	4.5	3.6	2.7	△ 22.9	△ 27.2	△ 1.0	△ 1.0
31 業 務 用 機 械	568	450	545	1.6	1.3	1.7	△ 20.8	21.2	△ 0.3	0.3
32 電 子 部 品	2,741	4,343	4,185	7.9	12.8	13.1	58.5	△ 3.6	4.6	△ 0.5
33 電 気 機 械	1,735	811	760	5.0	2.4	2.4	△ 53.2	△ 6.3	△ 2.7	△ 0.2
34 情 報 ・ 通 信 機 器	2,479	2,195	1,530	7.2	6.5	4.8	△ 11.5	△ 30.3	△ 0.8	△ 2.0
35 輸 送 機 械	950	1,278	1,196	2.7	3.8	3.7	34.5	△ 6.4	0.9	△ 0.2
39 そ の 他 の 製 造 工 業 製 品	1,521	1,364	888	4.4	4.0	2.8	△ 10.3	△ 34.9	△ 0.5	△ 1.4
41 建 設	0	0	0	0.0	0.0	0.0	0.0	0.0	0.0	0.0
46 電 力 ・ ガ ス ・ 熱 供 給	416	381	199	1.2	1.1	0.6	△ 8.3	△ 47.7	△ 0.1	△ 0.5
47 水 道	0	0	0	0.0	0.0	0.0	0.0	0.0	0.0	0.0
48 廃 棄 物 処 理	0	61	54	0.0	0.2	0.2	-	△ 12.3	0.2	△ 0.0
51 商 業	4,584	4,881	4,050	13.2	14.4	12.7	6.5	△ 17.0	0.9	△ 2.4
53 金 融 ・ 保 険	221	427	549	0.6	1.3	1.7	93.4	28.6	0.6	0.4
55 不 動 産	0	0	0	0.0	0.0	0.0	0.0	0.0	0.0	0.0
57 運 輸 ・ 郵 便	1,113	1,076	1,300	3.2	3.2	4.1	△ 3.3	20.8	△ 0.1	0.7
59 情 報 通 信	421	557	722	1.2	1.6	2.3	32.5	29.5	0.4	0.5
61 公 務	0	0	0	0.0	0.0	0.0	0.0	0.0	0.0	0.0
63 教 育 ・ 研 究	103	136	129	0.3	0.4	0.4	32.3	△ 5.6	0.1	△ 0.0
64 医 療 ・ 福 祉	0	97	32	0.0	0.3	0.1	-	△ 66.8	0.3	△ 0.2
65 そ の 他 の 非 営 利 団 体 サ ー ビ ス	0	0	0	0.0	0.0	0.0	-	-	0.0	△ 0.0
66 対 事 業 所 サ ー ビ ス	1,761	1,160	1,326	5.1	3.4	4.1	△ 34.1	14.3	△ 1.7	0.5
67 対 個 人 サ ー ビ ス	876	733	731	2.5	2.2	2.3	△ 16.3	△ 0.3	△ 0.4	△ 0.0
68 事 務 用 品	0	0	0	0.0	0.0	0.0	0.0	0.0	0.0	0.0
69 分 類 不 明	0	84	96	0.0	0.2	0.3	-	13.7	0.2	0.0

平成23年の県内需要に占める移輸入の割合（移輸入率）をみると、産業全体では41.0%となった。産業別には、業務用機械（97.7%）、電子部品（97.5%）、石油・石炭製品（96.7%）など、製造業で高くなっている。

図表2-18 県内需要に占める移輸入の割合（移輸入率）



※ 移輸入率 = 移輸入額 / (県内需要合計 - 調整項) (%)

(3) 県際収支

平成23年の県際取引の状況をみると、移輸出は2兆7,023億円、移輸入は3兆1,999億円で、4,976億円の移輸入超過となった。産業別には、20部門で移輸入超過、情報・通信機器、農業、生産用機械など12部門は移輸出超過となった（分類不明を除く）。

図表2-19 県際取引の構造

(単位:億円、%)

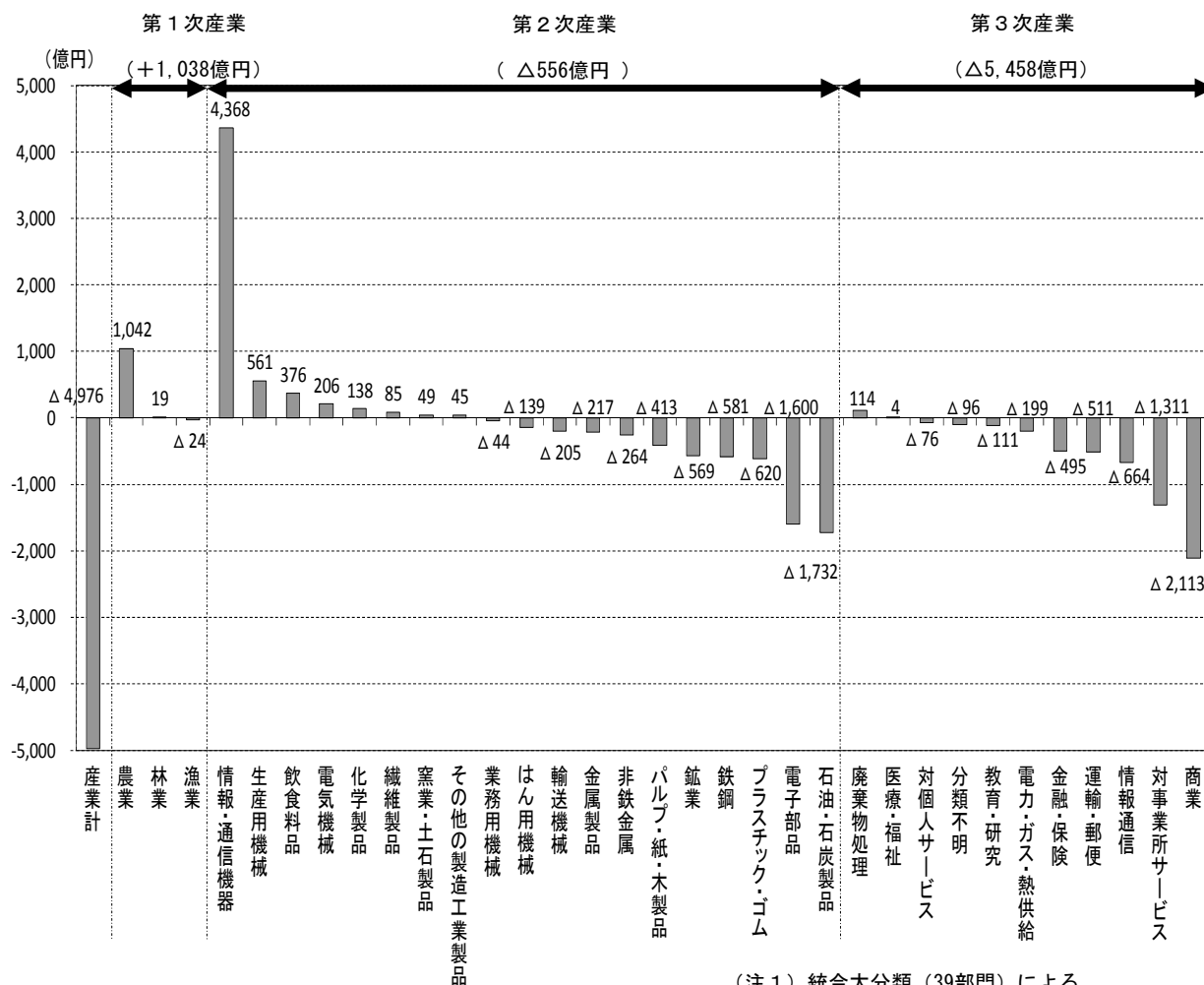
産 業 計	移輸出		移輸入		県際収支	(再掲) 移輸出率	(再掲) 移輸入率	県内 自給率
	金額	構成比	金額	構成比				
産 業 計	27,023	100.0	31,999	100.0	△ 4,976	37.0	41.0	59.0
01 農 業	1,452	5.4	410	1.3	1,042	59.3	29.2	70.8
02 林 業	32	0.1	13	0.0	19	23.5	11.2	88.8
03 漁 業	6	0.0	29	0.1	△ 24	19.4	54.3	45.7
06 鉱 業	5	0.0	573	1.8	△ 569	4.1	83.8	16.2
11 飲 食 料 品	2,721	10.1	2,345	7.3	376	72.2	69.1	30.9
15 織 維 製 品	682	2.5	597	1.9	85	95.2	94.5	5.5
16 パ ル プ ・ 紙 ・ 木 製 品	494	1.8	906	2.8	△ 413	71.6	82.2	17.8
20 化 学 製 品	2,013	7.4	1,875	5.9	138	82.1	81.0	19.0
21 石 油 ・ 石 炭 製 品	13	0.0	1,746	5.5	△ 1,732	18.3	96.7	3.3
22 プ ラ ス チ ッ ク ・ ゴ ム	425	1.6	1,045	3.3	△ 620	70.9	86.0	14.0
25 窯 業 ・ 土 石 製 品	541	2.0	492	1.5	49	76.5	74.9	25.1
26 鉄 鋼	176	0.7	757	2.4	△ 581	65.3	89.0	11.0
27 非 鉄 金 属	649	2.4	913	2.9	△ 264	77.4	82.9	17.1
28 金 属 製 品	505	1.9	722	2.3	△ 217	76.7	82.6	17.4
29 は ん 用 機 械	267	1.0	406	1.3	△ 139	74.7	81.8	18.2
30 生 産 用 機 械	1,439	5.3	878	2.7	561	87.8	82.1	17.9
31 業 務 用 機 械	500	1.9	545	1.7	△ 44	97.1	97.7	2.3
32 電 子 部 品	2,584	9.6	4,185	13.1	△ 1,600	95.3	97.5	2.5
33 電 気 機 械	967	3.6	760	2.4	206	82.9	79.3	20.7
34 情 報 ・ 通 信 機 器	5,898	21.8	1,530	4.8	4,368	95.1	84.1	15.9
35 輸 送 機 械	991	3.7	1,196	3.7	△ 205	94.4	95.4	4.6
39 そ の 他 の 製 造 工 業 製 品	933	3.5	888	2.8	45	80.7	80.9	19.1
41 建 設	0	0.0	0	0.0	0	0.0	0.0	100.0
46 電 力 ・ ガ ス ・ 熱 供 給	0	0.0	199	0.6	△ 199	0.0	13.8	86.2
47 水 道	0	0.0	0	0.0	0	0.0	0.0	100.0
48 廃 棄 物 処 理	167	0.6	54	0.2	114	42.6	19.2	80.8
51 商 業	1,937	7.2	4,050	12.7	△ 2,113	35.3	53.3	46.7
53 金 融 ・ 保 険	54	0.2	549	1.7	△ 495	2.6	21.1	78.9
55 不 動 産	0	0.0	0	0.0	0	0.0	0.0	100.0
57 運 輸 ・ 郵 便	789	2.9	1,300	4.1	△ 511	25.3	35.8	64.2
59 情 報 通 信	57	0.2	722	2.3	△ 664	3.4	30.9	69.1
61 公 務	0	0.0	0	0.0	0	0.0	0.0	100.0
63 教 育 ・ 研 究	18	0.1	129	0.4	△ 111	0.5	3.6	96.4
64 医 療 ・ 福 祉	36	0.1	32	0.1	4	0.6	0.5	99.5
65 そ の 他 の 非 営 利 団 体 サ ー ビ ス	0	0.0	0	0.0	0	0.0	0.0	100.0
66 対 事 業 所 サ ー ビ ス	16	0.1	1,326	4.1	△ 1,311	0.7	38.0	62.0
67 対 個 人 サ ー ビ ス	655	2.4	731	2.3	△ 76	19.5	21.3	78.7
68 事 務 用 品	0	0.0	0	0.0	0	0.0	0.0	100.0
69 分 類 不 明	0	0.0	96	0.3	△ 96	0.0	22.0	78.0

※ 県内自給率 = (100 - 移輸入率) (%)

産業別県際収支を1～3次産業別にみると、一部を除き、ほとんどの産業が移輸入超過となっている。

また、移輸出超過は、情報・通信機器（4,368億円）、農業（1,042億円）などで大きい。一方、移輸入超過は、他県からの財・サービスの購入に伴う商業（△2,113億円）や、石油・石炭製品（△1,732億円）などで大きい。

図表2-20 産業別県際収支



(注1) 統合大分類 (39部門) による。

(注2) 県際収支が生じていない部門は非掲載。

用語の解説

移輸出率

移輸出額を、その産業部門の県内生産額で除したもの。

移輸入率

移輸入額を、その産業部門の県内需要合計から調整項を控除した額で除したもの。

県内自給率

県内需要に対し、県内で生産された財・サービスで賄う割合。(100-移輸入率) (%) で表される。

次に移輸入率と移輸出率とを組み合わせ、産業を4つのグループに分類し、その特徴をみる。

① 県際交流型産業（移輸出率 $\geq 50\%$ 、移輸入率 $\geq 50\%$ ）

県内で生産された商品の多くが県外に移輸出され、県内で使用する商品の多くが県外からの移輸入によって賄われる産業である。本県の場合、製造業のほとんどがこの型に属している。

② 移輸出依存型産業（移輸出率 $\geq 50\%$ 、移輸入率 $< 50\%$ ）

県内の需要を十分賄ったうえで、移輸出も多い産業であり、本県の場合、農業が唯一この型に属している。

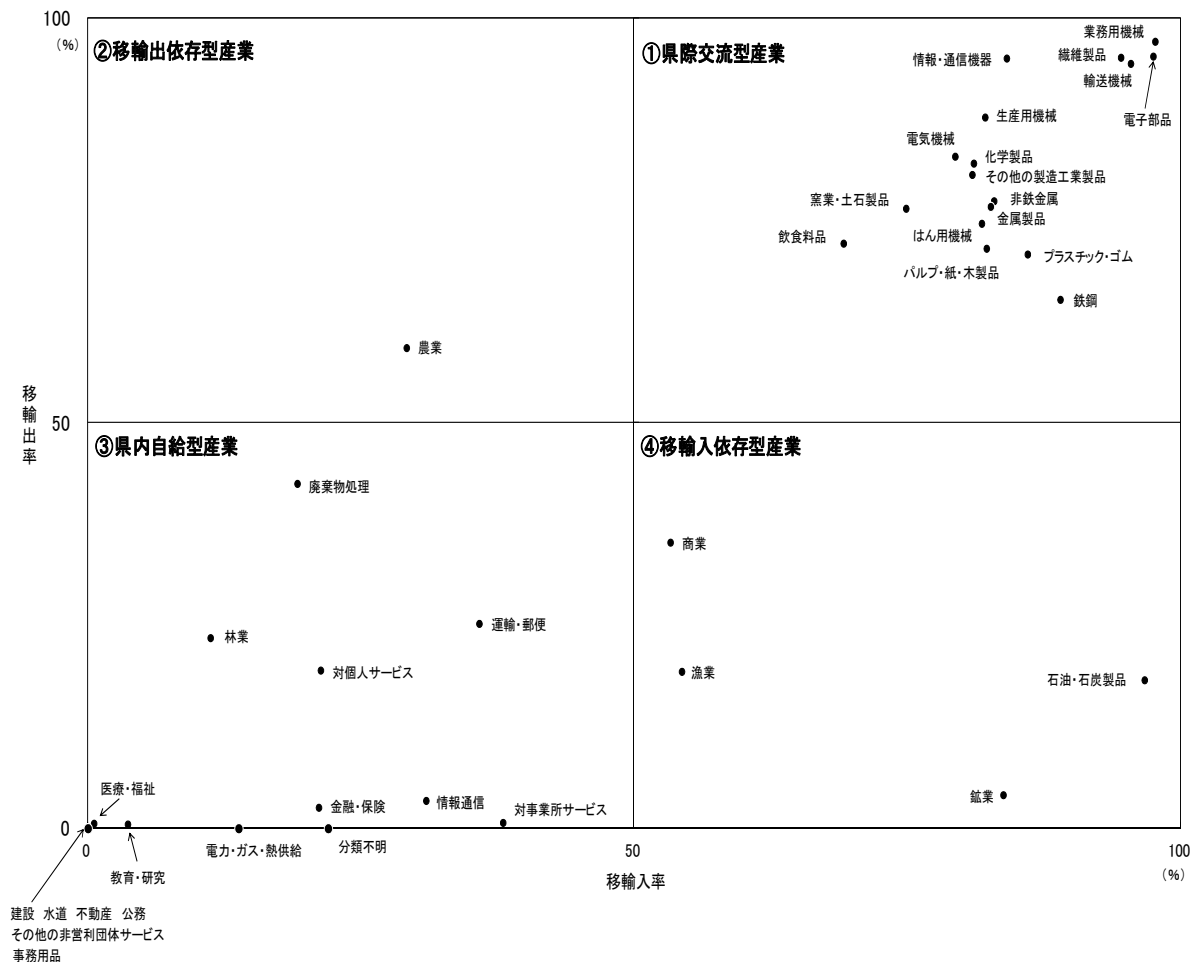
③ 県内自給型産業（移輸出 $< 50\%$ 、移輸入率 $< 50\%$ ）

県内の需要は県内で賄われるという傾向の強い産業であり、建設、公務、サービスなどで、第3次産業はおおむねこの型に属している。

④ 移輸入依存型産業（移輸出 $< 50\%$ 、移輸入率 $\geq 50\%$ ）

県内の需要を賄うために、移輸入に多くを依存する産業であり、石油・石炭製品などがこの型に属している。

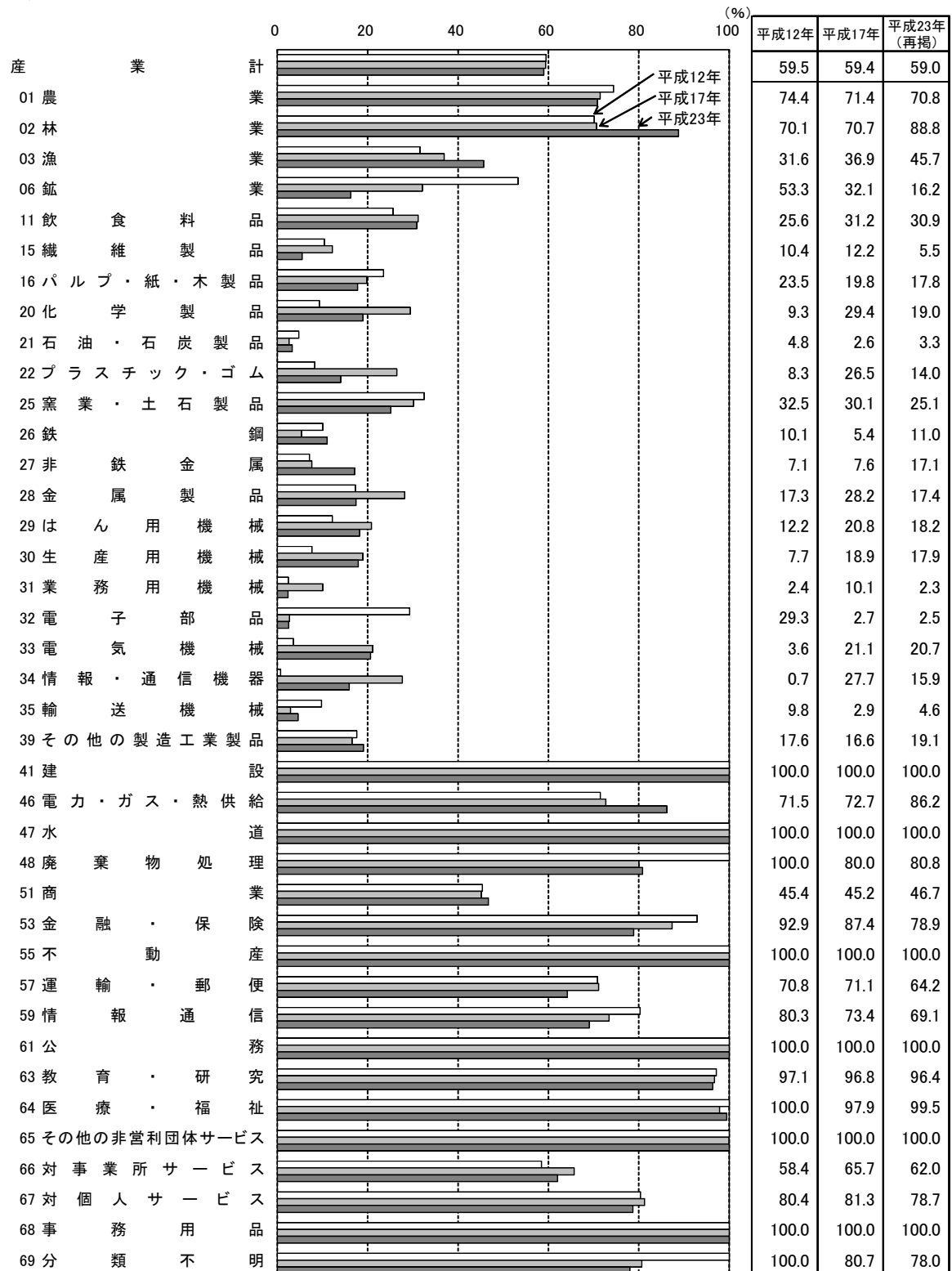
図表2-21 県際取引からみた産業類型（39部門）



(4) 県内自給率

県内自給率は、県内需要に対し、県内で生産された財・サービスで賄う割合である。平成23年の自給率は、59.0%となった。県内需要額の減少率が、移輸入の減少率よりも大きかったことなどから、平成17年と比べ、0.4ポイント低下した。

図表2-22 産業別県内自給率



第 3 章

産業連関表からみた本県経済の機能

1 生産波及の大きさ

ある産業に対して1単位の最終需要が生じた場合に、産業全体の生産がどれだけになるかという生産波及の大きさを、逆行列係数表(39部門)からみると、平成23年は、全産業平均で1.2848倍であった。自給率の低下などを背景に、平成17年の全産業平均(1.3321倍)と比べて、0.0473ポイント低下した。

産業別にみると、平均よりも生産波及が大きい部門は、化学製品(1.4918)、鉱業(1.4881)、水道(1.4694)などであった(事務用品、分類不明を除く)。

用語の解説

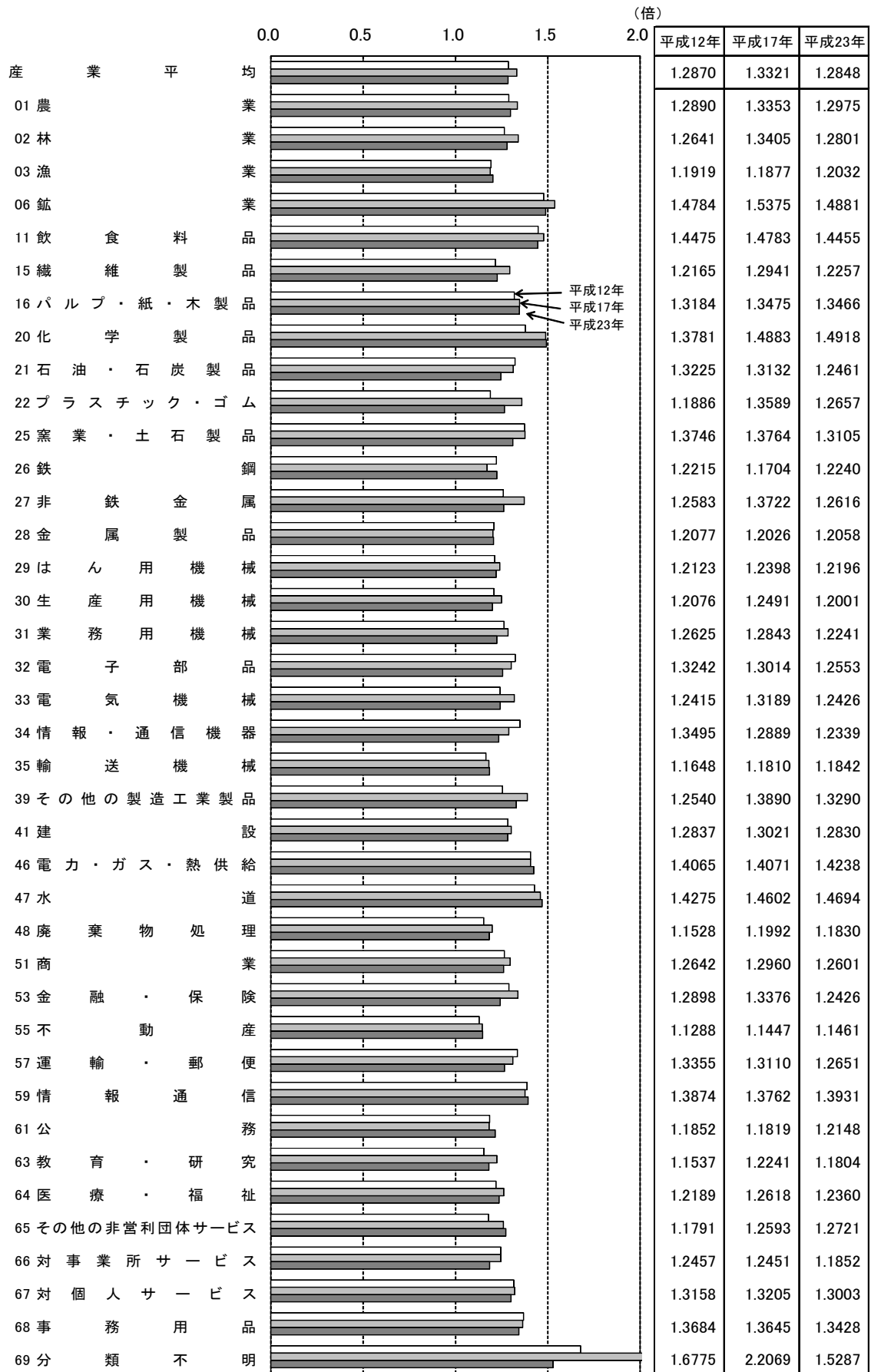
逆行列係数

ある産業に対して1単位の最終需要が発生した場合、各産業の生産が究極的にどれだけ必要となるかという生産波及の大きさを示す係数である。

また、本文中の生産波及の大きさは、逆行列係数表の列和(タテ方向の合計)を指している。これは、当該部門の最終需要(県産品)が1単位発生したときに各産業の生産に及ぼす生産波及の大きさを示す係数を合計したものであり、産業全体としての生産波及の大きさが直接・間接に、究極的にどのくらいになるかを示している。

なお、ここでの逆行列係数は、移輸入を考慮した開放経済型のものである。

図表 3-1 生産波及の大きさ (39 部門)



県内需要をすべて県内の生産で賄う封鎖経済型の生産波及の大きさと、県内需要の一部が移輸入によって賄われる開放経済型の生産波及の大きさを比べると、各産業の波及効果がどれだけ県内に留まり（県内歩留率）、どれだけ県外に流出するか（県外流出率）をみることができる。

生産誘発の効果は、移輸入によって県外に流出する分、開放型では封鎖型よりも小さくなる。また、県内歩留率は、製造業で低い傾向にあるが、これは、製造業は原材料を県外に依存している割合が高く、生産波及が県外に流出するためだとみられる。

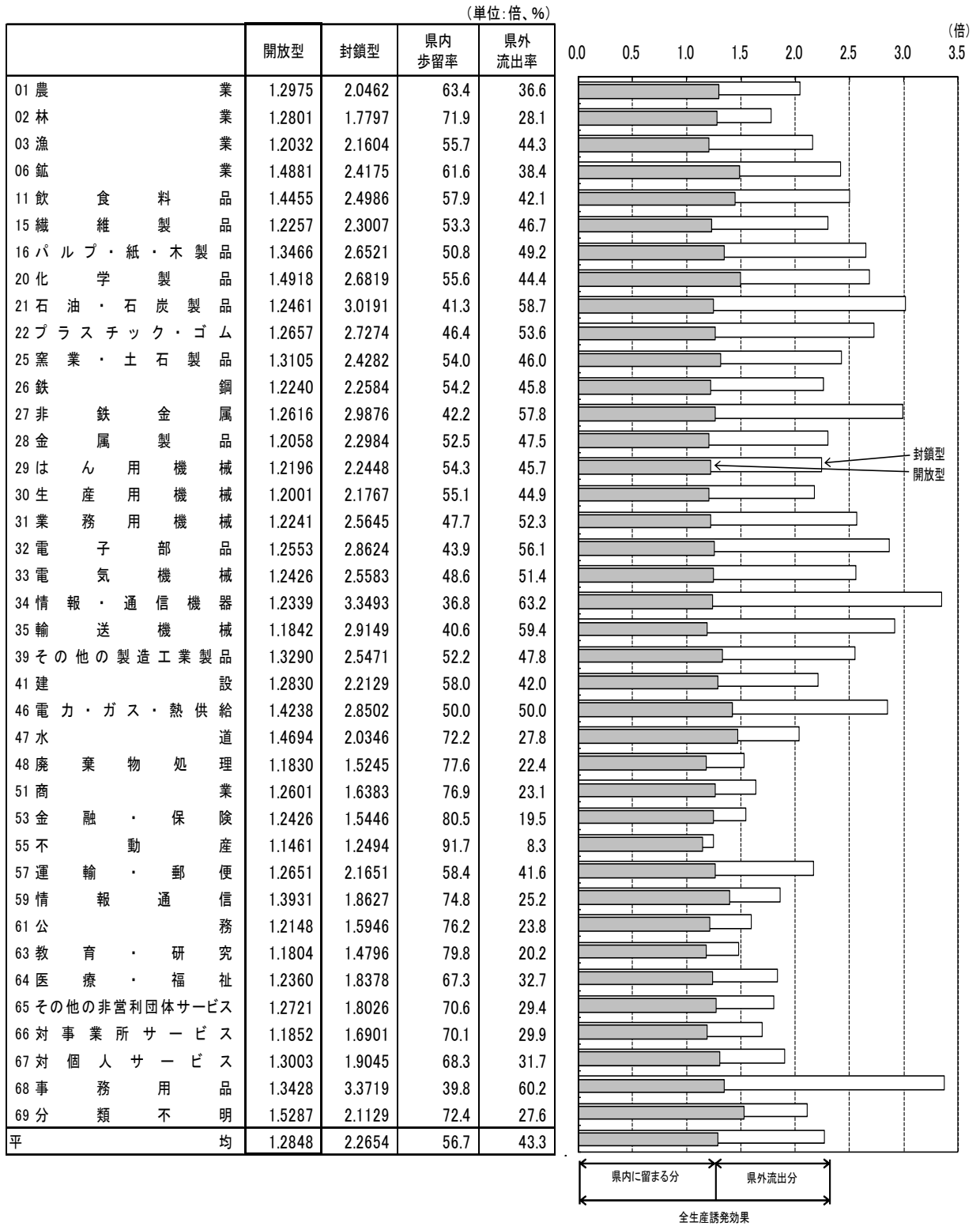
用語の解説

封鎖経済型と開放経済型

封鎖経済型の逆行列係数は、 $(I - A)^{-1}$ で表され、県内需要をすべて県内の生産で賄うとした場合で、生産誘発の総効果を示す。開放経済型の逆行列係数は、 $[I - (I - \hat{M})A]^{-1}$ で表され、県内需要の一部が移輸入によって賄われるとした場合で、県外からの移輸入を除いた県内における生産誘発効果を示す。この両者の差が県外への生産波及効果といえる。

I : 単位行列 A : 投入係数行列 \hat{M} : 移輸入率を示す行列 $(I - \hat{M})$: 自給率を示す行列

図表 3-2 生産波及の大きさ（開放経済型と封鎖経済型の比較）



※ 県内歩留率＝開放経済型の逆行列係数表・列和÷封鎖経済型の逆行列係数表・列和
 県外流出率＝1-県内歩留率

2 影響力係数と感応度係数

影響力係数は、ある産業に1単位の最終需要があった場合に、産業全体に与える生産波及の影響の大きさを表す指標であり、この値が大きいほど、他の産業に与える影響が大きい産業である。

また、感応度係数は、各産業に1単位ずつの最終需要があった場合に、どの産業が強い影響を受けるかを表す指標であり、この値が大きいほど、他の産業によく利用される産業である。

一般に、影響力係数が大きいのは、中間投入率と原材料の自給率が共に高い産業である。また、感応度係数が大きいのは、各産業で幅広く利用される産業である。

次に影響力係数と感応度係数から産業を4つに分類し、その特徴をみてる。

第1象限（影響力係数 ≥ 1.0 、感応度係数 ≥ 1.0 ）

影響力、感応度共に大きい産業で、電力・ガス・熱供給などが該当する。これらは、他産業への影響及び他産業からの影響が大きい産業で、県内他産業との結びつきが強い産業である。

第2象限（影響力係数 < 1.0 、感応度係数 ≥ 1.0 ）

影響力は小さいが、感応度が大きい産業で、運輸・郵便などが該当する。各産業に対して、サービスを提供する産業が多い。

第3象限（影響力係数 < 1.0 、感応度係数 < 1.0 ）

影響力、感応度共に小さい産業で、不動産などが該当する。

第4象限（影響力係数 ≥ 1.0 、感応度係数 < 1.0 ）

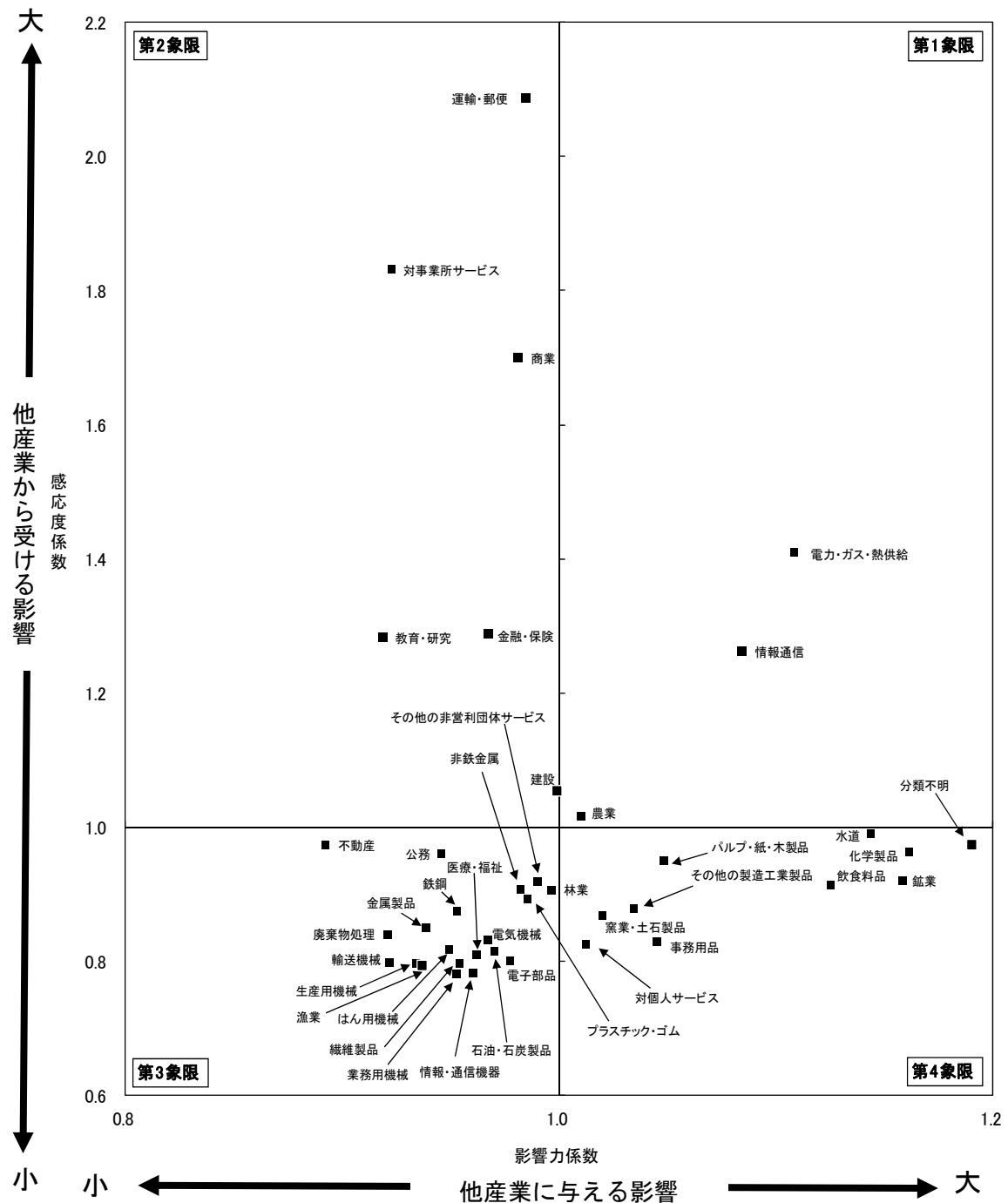
影響力は大きいですが、感応度が小さい産業で、鉱業などが該当する。

用語の解説

影響力係数

ある産業の逆行列係数の列和は、その産業に1単位の最終需要があったとき、それによって引き起こされる産業全体での生産波及の大きさを表す。これを全産業の列和の平均で除したものが影響力係数であり、ある産業に最終需要があったときに、産業全体に与える生産波及の影響の大きさを表す指標である。この係数が1より大きい産業は影響力が平均より大きく、1より小さい産業は影響力が平均より小さいことを示す。

図表 3-3 影響力係数と感応度係数



用語の解説

感応度係数

感応度係数とは、各産業にそれぞれ1単位ずつの最終需要があったとき、どの産業が強い影響を受けることとなるかを表す指標である。これは、逆行列係数の行和を全産業の行和の平均で除して求められる。この係数が1より大きい産業は感応度が平均より高く、1より小さい産業は感応度が平均より低いことを示す。

3 最終需要項目別の生産誘発額

すべての生産活動は、最終需要を満たすために行われるが、逆に言えば、最終需要が全ての生産活動を誘発するとみることができる。

このことから、平成23年の県内生産額7兆3,133億円が、どの最終需要によって誘発されたか、その割合（最終需要項目別の生産誘発依存度）をみると、移輸出47.6%、民間消費支出26.0%、一般政府消費支出16.9%などとなっている。移輸出が全体の半分近くを占めていることから、本県の経済は県外の需要に依存する構造であることがうかがえる。

また、平成17年と比べると、一般政府消費支出、民間消費支出が上昇し、県内総固定資本形成（民間）などが低下した。

次に、1単位の最終需要が県内生産を誘発する度合い（最終需要項目別の生産誘発係数）をみると、移輸出1.2880、一般政府消費支出1.2015、県内総固定資本形成（公的）1.1370などとなっている。家計外消費支出や民間消費支出などは、需要の県外流出が多いことなどから、誘発の度合いが相対的に低くなっているとみられる。

用語の解説

生産誘発額

最終需要を賄うために、直接・間接に必要な各産業部門の生産額の合計である。逆行列係数に最終需要を各項目ごとに乗じたものであり、最終需要項目別の生産誘発額の合計は県内生産額の合計に一致する。

生産誘発依存度

各産業部門における最終需要項目別の生産誘発額の構成比であり、各産業の生産が、どの最終需要項目にどれくらい依存しているかを示す。

生産誘発依存度＝最終需要項目別の生産誘発額÷県内生産額（＝最終需要項目別の生産誘発額の合計値）

生産誘発係数

どの最終需要項目が、どの産業部門の生産をどれだけ誘発しているか、各最終需要の生産誘発度の大小を示す係数である。ある項目の最終需要が1単位増加したときに、各産業部門の生産がどれだけ増加するかを示す。

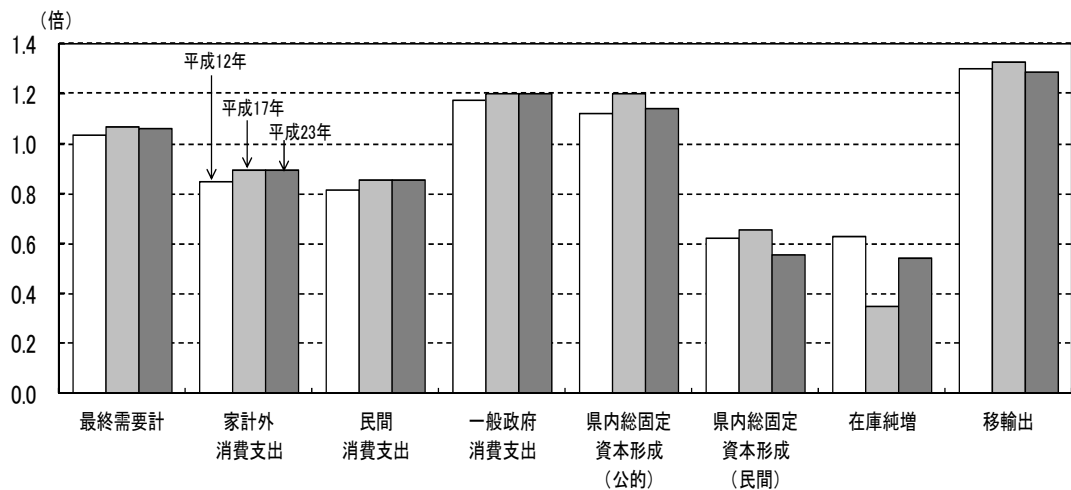
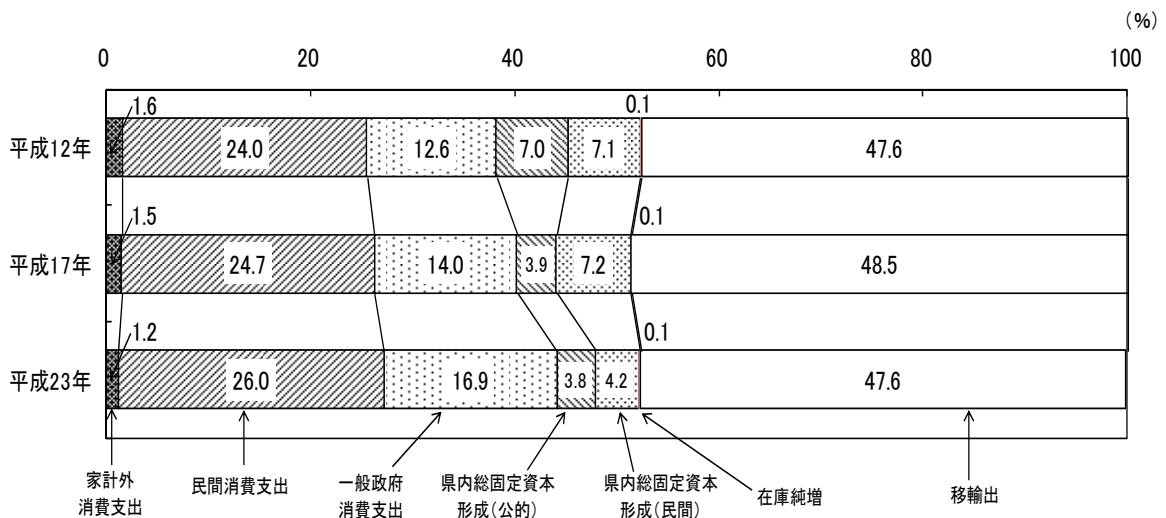
生産誘発係数＝最終需要項目別の生産誘発額÷対応する最終需要項目の最終需要額

図表 3-4 最終需要項目別の生産誘発額、生産誘発依存度、生産誘発係数

(単位: 億円、%、倍)

	生産誘発額			生産誘発依存度			生産誘発係数		
	平成12年	平成17年	平成23年	平成12年	平成17年	平成23年	平成12年	平成17年	平成23年
最終需要計	80,238	78,396	73,133	100.0	100.0	100.0	1.0359	1.0685	1.0611
家計外消費支出	1,305	1,213	896	1.6	1.5	1.2	0.8484	0.8972	0.8914
民間消費支出	19,239	19,394	19,030	24.0	24.7	26.0	0.8119	0.8550	0.8521
一般政府消費支出	10,138	10,960	12,368	12.6	14.0	16.9	1.1740	1.1966	1.2015
県内総固定資本形成(公的)	5,625	3,029	2,761	7.0	3.9	3.8	1.1186	1.2006	1.1370
県内総固定資本形成(民間)	5,677	5,663	3,106	7.1	7.2	4.2	0.6228	0.6560	0.5524
在庫純増	82	92	78	0.1	0.1	0.1	0.6248	0.3452	0.5446
移輸出	38,172	38,045	34,805	47.6	48.5	47.6	1.3024	1.3230	1.2880

(注) 統合大分類(39部門)による。「最終需要計」には「調整項」の額を含む。



4 最終需要項目別の粗付加価値誘発額

すべての生産活動は、最終需要から誘発されることから、その生産活動から生じる粗付加価値についても、最終需要により誘発されるとみることができる。

このことから、平成 23 年の粗付加価値額 3 兆 6,920 億円がどの最終需要によって誘発されたか、その割合（最終需要項目別の粗付加価値誘発依存度）をみると、移輸出 34.9%、民間消費支出 34.1%、一般政府消費支出 22.1%などとなっており、生産誘発依存度と同様の傾向となっている。

また、平成 17 年と比べると、生産誘発依存度と同様に、一般政府消費支出、民間消費支出が上昇し、県内総固定資本形成（民間）などが低下した。

次に、1 単位の最終需要が粗付加価値を誘発する度合い（最終需要項目別の粗付加価値誘発係数）をみると、一般政府消費支出 0.7923、民間消費支出 0.5636、県内総固定資本形成（公的）0.5264 などとなっている。一般政府消費支出が高い値であるのは、公務や教育・研究及び医療・福祉など、粗付加価値率の高い部門が多く含まれるためであるとみられる。

用語の解説

粗付加価値誘発額

各最終需要によって生産が誘発されれば、当然それによって粗付加価値も誘発される。粗付加価値誘発額は誘発された各産業部門の生産額（生産誘発額）に当該産業部門の粗付加価値率を乗じたものであり、その合計は粗付加価値額の合計に一致する。

粗付加価値誘発依存度

各産業部門における最終需要項目別の粗付加価値誘発額の構成比であり、各産業の粗付加価値が、どの最終需要項目にどれくらい依存しているかを示す。

$$\text{粗付加価値誘発依存度} = \text{最終需要項目別の粗付加価値誘発額} \div \text{粗付加価値誘発額合計}$$

粗付加価値誘発係数

ある項目の最終需要が 1 単位増加したときに、各産業部門の粗付加価値がどれだけ増加するかを示す係数である。

$$\text{粗付加価値誘発係数} = \text{最終需要項目別の粗付加価値誘発額} \div \text{対応する最終需要項目の最終需要額}$$

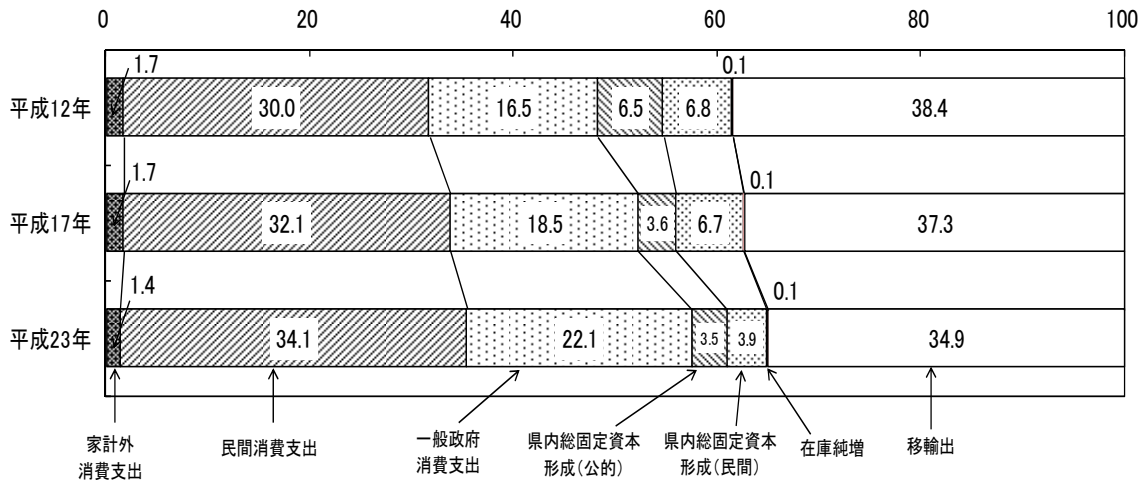
図表 3-5 最終需要項目別の粗付加価値誘発額、粗付加価値誘発依存度、粗付加価値誘発係数

(単位: 億円、%、倍)

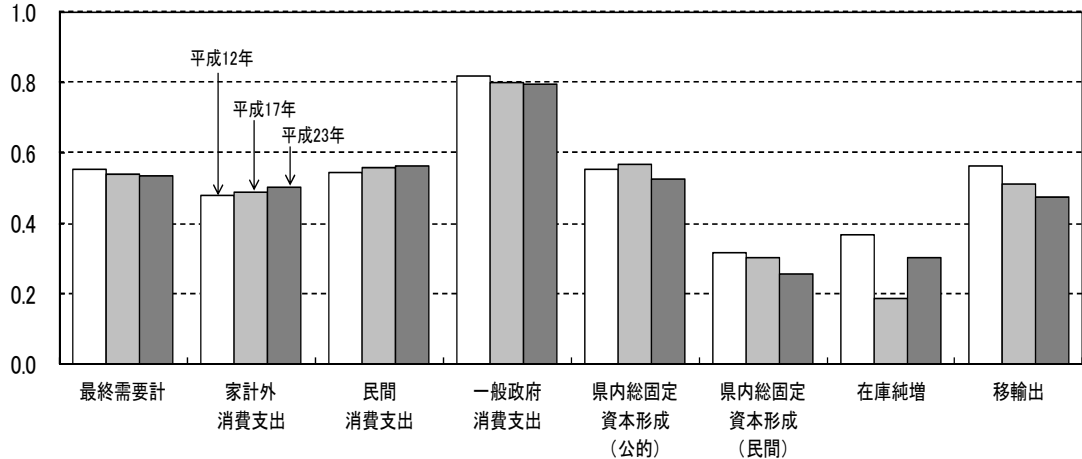
	粗付加価値誘発額			粗付加価値誘発依存度			粗付加価値誘発係数		
	平成12年	平成17年	平成23年	平成12年	平成17年	平成23年	平成12年	平成17年	平成23年
最終需要計	42,783	39,433	36,920	100.0	100.0	100.0	0.5524	0.5374	0.5357
家計外消費支出	733	661	505	1.7	1.7	1.4	0.4767	0.4885	0.5023
民間消費支出	12,844	12,657	12,587	30.0	32.1	34.1	0.5420	0.5580	0.5636
一般政府消費支出	7,057	7,311	8,155	16.5	18.5	22.1	0.8172	0.7982	0.7923
県内総固定資本形成(公的)	2,776	1,435	1,278	6.5	3.6	3.5	0.5522	0.5689	0.5264
県内総固定資本形成(民間)	2,901	2,623	1,443	6.8	6.7	3.9	0.3182	0.3039	0.2566
在庫純増	48	50	43	0.1	0.1	0.1	0.3677	0.1858	0.3011
移輸出	16,423	14,697	12,881	38.4	37.3	34.9	0.5603	0.5111	0.4766

(注) 統合大分類(39部門)による。「最終需要計」には「調整項」の額を含む。

(%)



(倍)



5 最終需要項目別の移輸入誘発額

すべての生産活動は、最終需要から誘発されるが、誘発される生産に必要な原材料などは、県内の生産でのみ賄われるのではなく、県外から移輸入として供給されるものもある。このように、移輸入も最終需要によって誘発されるとみることができる。

このことから、平成23年の移輸入額3兆1,999億円がどの最終需要によって誘発されたか、その割合（最終需要項目別の移輸入誘発依存度）をみると、移輸出44.2%、民間消費支出30.5%、県内総固定資本形成（民間）13.1%などとなっている。

また、平成17年と比べると、移輸出、一般政府消費支出、民間消費支出などが上昇し、県内総固定資本形成（民間）などが低下した。

次に、1単位の最終需要が移輸入を誘発する度合い（最終需要項目別の移輸入誘発係数）をみると、県内総固定資本形成（民間）0.7434、在庫純増0.6989、移輸出0.5234などとなっている。

用語の解説

移輸入誘発額

各最終需要によって誘発された移輸入額をいい、移輸入誘発額は誘発された各産業部門の生産額（生産誘発額）にそれぞれの移輸入品投入率を乗じたものに、直接移輸入分を加えたものであり、その合計は移輸入額の合計に一致する。

移輸入誘発依存度

各産業部門における最終需要項目別の移輸入誘発額の構成比であり、各産業部門の移輸入が、どの最終需要項目にどれくらい依存しているかを示す。

$$\text{移輸入誘発依存度} = \text{最終需要項目別の移輸入誘発額} \div \text{移輸入誘発額合計}$$

移輸入誘発係数

ある項目の最終需要が1単位増加したときに、各産業部門の移輸入がどれだけ増加するかを示す係数である。

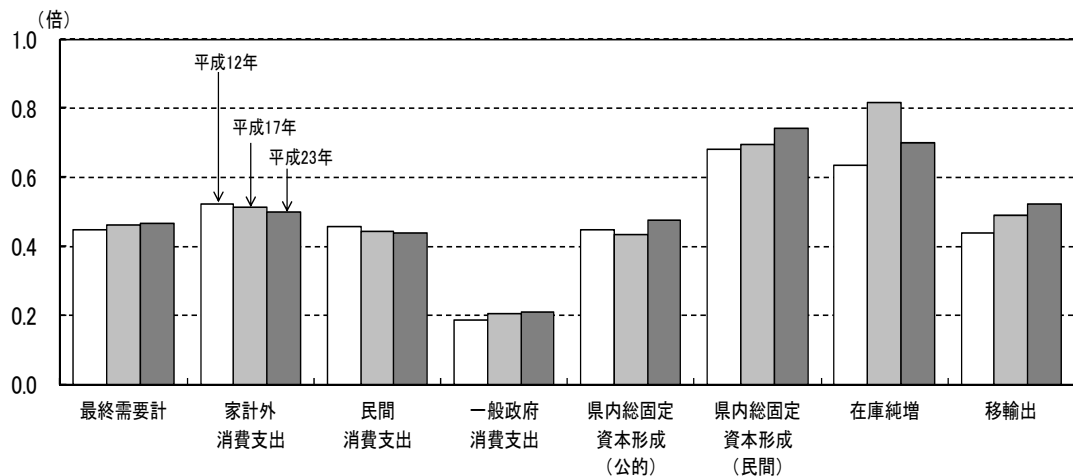
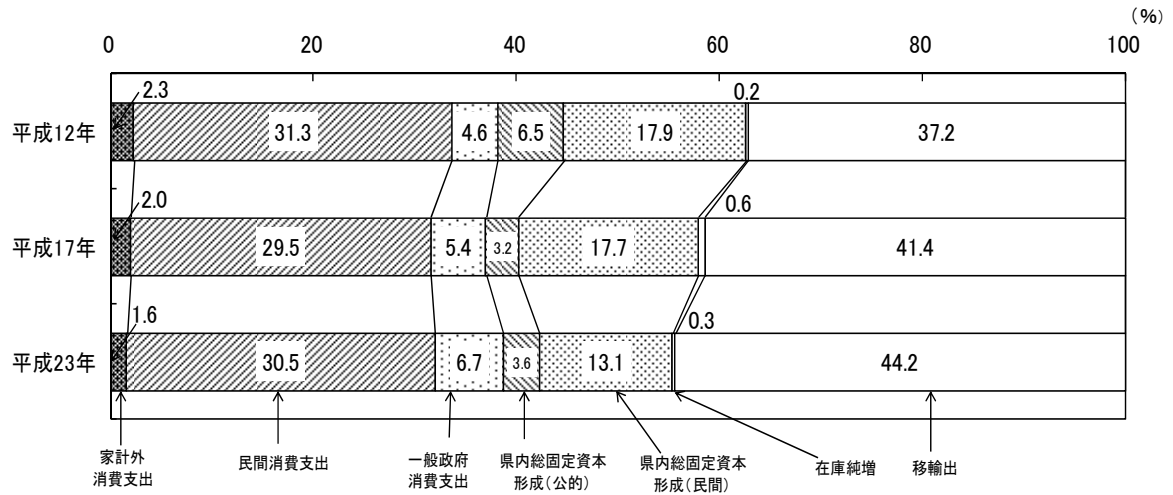
$$\text{移輸入誘発係数} = \text{最終需要項目別の移輸入誘発額} \div \text{対応する最終需要項目の最終需要額}$$

図表 3-6 最終需要項目別の移輸入誘発額、移輸入誘発依存度、移輸入誘発係数

(単位: 億円、%、倍)

	移輸入値誘発額			移輸入誘発依存度			移輸入誘発係数		
	平成12年	平成17年	平成23年	平成12年	平成17年	平成23年	平成12年	平成17年	平成23年
最終需要計	34,671	33,939	31,999	100.0	100.0	100.0	0.4476	0.4626	0.4643
家計外消費支出	805	692	500	2.3	2.0	1.6	0.5233	0.5115	0.4977
民間消費支出	10,852	10,025	9,746	31.3	29.5	30.5	0.4580	0.4420	0.4364
一般政府消費支出	1,579	1,848	2,138	4.6	5.4	6.7	0.1828	0.2018	0.2077
県内総固定資本形成(公的)	2,252	1,087	1,150	6.5	3.2	3.6	0.4478	0.4311	0.4736
県内総固定資本形成(民間)	6,216	6,009	4,180	17.9	17.7	13.1	0.6818	0.6961	0.7434
在庫純増	83	218	100	0.2	0.6	0.3	0.6323	0.8142	0.6989
移輸出	12,886	14,059	14,143	37.2	41.4	44.2	0.4397	0.4889	0.5234

(注) 統合大分類(39部門)による。「最終需要計」には「調整項」の額を含む。



第 4 章

雇用表からみた本県の就業構造

1 雇用表とは

雇用表は、平成 23 年の生産活動部門（産業）ごとの就業者数を、従業上の地位別に年平均で示したものである。

この雇用表から、県内生産額に対する就業者数の割合等が計算され、これらを用いることにより、各部門の最終需要の変化がもたらす雇用への波及効果分析等を行うことができる。

2 雇用表の見方

(1) 雇用表の表側は取引基本表の部門分類に一致している（108 部門・39 部門・13 部門）。

(2) 表頭は、就業者の従業上の地位別内訳で、次のとおりである。

個人業主

個人経営の事業所の事業主で、実際にその事業所を経営している者。

家族従業者

個人業主の家族で、賃金や給料を受けずに仕事に従事している者（賃金や給料を受けている者は雇用者に分類される）。

有給役員

常勤及び非常勤の法人団体の役員であって有給の者。役員や理事であっても、職員を兼ねて一定の職務に就き、一般の職員と同じ給与規則に基づいて給与の支給を受けている者は雇用者に分類される。

常用雇用者

1 か月を超える期間を定めて雇用されている者及び 18 日以上雇用されている月が 2 か月以上継続している者。この条件を満たす限り、見習、パートタイマー、臨時・日雇など名称がどのようなものであっても常用雇用者に分類される。休職者も含まれる。

正社員・正職員

常用雇用者のうち、一般に「正社員」、「正職員」などと呼ばれている者。

正社員・正職員以外

常用雇用者のうち、「パートタイマー」、「アルバイト」、「契約社員」、「嘱託」又はそれに近い名称と呼ばれている者。

臨時雇用者

1 か月以内の期間を定めて雇用されている者及び日々雇い入れられている者のうち、1 か月のうち 18 日以上雇用される月が継続しない者。

(3) 雇用表の表側の部門は取引基本表の列部門と一致しており、事業所を単位とする分類ではなく、産業連関表の概念・定義に基づくいわゆるアクティビティベースの分類（生産活動単位での分類。同一事業所でも異なる生産活動があれば、そ

れぞれに区分して分類)に対応している。ただし、厳密にアクティビティベースで区分することが困難な部門もあり、利用に当たっては注意が必要である。

- (4) 1人で複数の部門に従事している者については、原則としてそれぞれの部門に計上している。このため、「国勢調査」等、既存の各種統計調査とは数値が異なる。

《参考》就業（雇用）係数

就業（雇用）係数とは、各部門の就業者（雇用者）数を対応する部門の生産額で除したもので、1単位の生産を行うために投入される就業者（雇用者）数を示す。

$$\text{就業係数} = \text{就業者総数（人）} \div \text{県内生産額（百万円）}$$

$$\text{雇用係数} = \text{有給役員・雇用者数（人）} \div \text{県内生産額（百万円）}$$

図表 4-1 雇用表 (13 部門)

	(単位:人)											(単位:人/百万円)	
	就業者総数	個人業主	家族従業者	有給役員・雇業者	有給役員	雇業者					就業係数	雇用係数	
							常用雇業者	正社員・正職員	正社員・正職員以外	臨時雇業者			
01 農 林 水 産 業	64,170	27,936	22,793	13,441	1,427	12,014	6,003	4,097	1,906	6,011	0.245477	0.051418	
02 鉱 業	385	14	4	367	56	311	294	253	41	17	0.033175	0.031624	
03 製 造 業	117,318	4,078	1,283	111,957	4,397	107,560	106,365	86,389	19,976	1,195	0.045688	0.043601	
04 建 設	46,925	5,451	1,868	39,606	6,160	33,446	30,604	26,430	4,174	2,842	0.111895	0.094443	
05 電 力 ・ ガ ス ・ 水 道	6,116	20	4	6,092	480	5,612	5,517	4,884	633	95	0.029313	0.029198	
06 商 業	96,069	8,757	4,579	82,733	8,819	73,914	71,340	41,004	30,336	2,574	0.175098	0.150791	
07 金 融 ・ 保 険	12,718	198	50	12,470	250	12,220	12,175	9,756	2,419	45	0.060423	0.059245	
08 不 動 産	4,443	928	154	3,361	1,263	2,098	1,904	1,298	606	194	0.007124	0.005389	
09 運 輸 ・ 郵 便	20,429	192	48	20,189	851	19,338	18,846	14,358	4,488	492	0.065463	0.064694	
10 情 報 通 信	6,778	185	12	6,581	442	6,139	5,855	4,783	1,072	284	0.040636	0.039455	
11 公 務	23,947	0	0	23,947	0	23,947	23,664	20,985	2,679	283	0.060960	0.060960	
12 サ ー ビ ス	177,488	16,022	6,077	155,389	7,737	147,652	138,393	89,877	48,516	9,259	0.114072	0.099869	
13 分 類 不 明	81	0	0	81	7	74	74	74	0	0	0.002382	0.002382	
合 計	576,867	63,781	36,872	476,214	31,889	444,325	421,034	304,188	116,846	23,291	0.078880	0.065117	

図表 4-2 雇用表 (39 部門)

	(単位:人)											(単位:人/百万円)	
	就業者総数	個人業主	家族従業者	有給役員・雇業者	有給役員	雇業者					就業係数	雇用係数	
							常用雇業者	正社員・正職員	正社員・正職員以外	臨時雇業者			
01 農 業	62,049	27,422	22,637	11,990	1,210	10,780	4,860	3,233	1,627	5,920	0.253469	0.048979	
02 林 業	1,470	192	43	1,235	204	1,031	974	727	247	57	0.108551	0.091198	
03 漁 業	651	322	113	216	13	203	169	137	32	34	0.212190	0.070404	
06 鉱 業	385	14	4	367	56	311	294	253	41	17	0.033175	0.031624	
11 飲 食 料 品	19,098	476	358	18,264	1,208	17,056	16,535	9,222	7,313	521	0.050689	0.048476	
15 織 維 製 品	9,304	538	145	8,621	559	8,062	8,012	6,493	1,519	50	0.129868	0.120334	
16 パ ル プ ・ 紙 ・ 木 製 品	5,366	704	233	4,429	275	4,154	4,093	3,538	555	61	0.077805	0.064219	
20 化 学 製 品	2,566	2	0	2,564	105	2,459	2,440	1,983	457	19	0.010463	0.010455	
21 石 油 ・ 石 炭 製 品	207	0	0	207	4	203	183	154	29	20	0.028194	0.028194	
22 プ ラ ス チ ッ ク ・ ゴ ム	4,311	172	24	4,115	221	3,894	3,860	3,101	759	34	0.071852	0.068586	
25 窯 業 ・ 土 石 製 品	3,576	99	27	3,450	120	3,330	3,302	3,041	261	28	0.050579	0.048797	
26 鉄 鋼	2,532	35	36	2,461	80	2,381	2,346	2,041	305	35	0.093656	0.091030	
27 非 鉄 金 属	1,896	64	10	1,822	73	1,749	1,742	1,547	195	7	0.022639	0.021755	
28 金 属 製 品	5,570	221	121	5,228	174	5,054	5,014	4,696	318	40	0.084617	0.079422	
29 は ん 用 機 械	2,676	31	2	2,643	80	2,563	2,540	2,264	276	23	0.074828	0.073905	
30 生 産 用 機 械	10,059	336	21	9,702	259	9,443	9,423	8,702	721	20	0.061360	0.059183	
31 業 務 用 機 械	2,938	23	2	2,913	87	2,826	2,800	2,210	590	26	0.057039	0.056553	
32 電 子 部 品	18,102	251	16	17,835	321	17,514	17,423	15,182	2,241	91	0.066758	0.065773	
33 電 気 機 械	6,958	203	31	6,724	250	6,474	6,433	5,108	1,325	41	0.059697	0.057689	
34 情 報 ・ 通 信 機 器	7,470	10	3	7,457	127	7,330	7,294	6,488	806	36	0.012039	0.012018	
35 輸 送 機 械	6,938	92	23	6,823	246	6,577	6,502	5,214	1,288	75	0.066066	0.064971	
39 そ の 他 の 製 造 工 業 製 品	7,751	821	231	6,699	208	6,491	6,423	5,405	1,018	68	0.067032	0.057934	
41 建 設	46,925	5,451	1,868	39,606	6,160	33,446	30,604	26,430	4,174	2,842	0.111895	0.094443	
46 電 力 ・ ガ ス ・ 熱 供 給	1,436	0	0	1,436	45	1,391	1,385	1,269	116	6	0.011523	0.011523	
47 水 道	1,174	0	0	1,174	0	1,174	1,151	1,032	119	23	0.026282	0.026282	
48 廃 棄 物 処 理	3,506	20	4	3,482	435	3,047	2,981	2,583	398	66	0.089093	0.088483	
51 商 業	96,069	8,757	4,579	82,733	8,819	73,914	71,340	41,004	30,336	2,574	0.175098	0.150791	
53 金 融 ・ 保 険	12,718	198	50	12,470	250	12,220	12,175	9,756	2,419	45	0.060423	0.059245	
55 不 動 産	4,443	928	154	3,361	1,263	2,098	1,904	1,298	606	194	0.007124	0.005389	
57 運 輸 ・ 郵 便	20,429	192	48	20,189	851	19,338	18,846	14,358	4,488	492	0.065463	0.064694	
59 情 報 通 信	6,778	185	12	6,581	442	6,139	5,855	4,783	1,072	284	0.040636	0.039455	
61 公 務	23,947	0	0	23,947	0	23,947	23,664	20,985	2,679	283	0.060960	0.060960	
63 教 育 ・ 研 究	25,041	57	9	24,975	103	24,872	24,343	18,232	6,111	529	0.073153	0.072961	
64 医 療 ・ 福 祉	58,564	2,018	946	55,600	1,737	53,863	51,873	40,809	11,064	1,990	0.098831	0.093829	
65 そ の 他 の 非 営 利 団 体 サ ー ビ ス	6,604	203	0	6,401	1,109	5,292	4,750	3,519	1,231	542	0.098397	0.095372	
66 対 事 業 所 サ ー ビ ス	28,521	4,061	739	23,721	2,657	21,064	18,899	11,885	7,014	2,165	0.130710	0.108712	
67 対 個 人 サ ー ビ ス	58,758	9,683	4,383	44,692	2,131	42,561	38,528	15,432	23,096	4,033	0.175010	0.133115	
68 事 務 用 品	0	0	0	0	0	0	0	0	0	0	0.000000	0.000000	
69 分 類 不 明	81	0	0	81	7	74	74	74	0	0	0.002382	0.002382	
合 計	576,867	63,781	36,872	476,214	31,889	444,325	421,034	304,188	116,846	23,291	0.078880	0.065117	

図表 4-3 雇用表 (108 部門)

(単位:人)

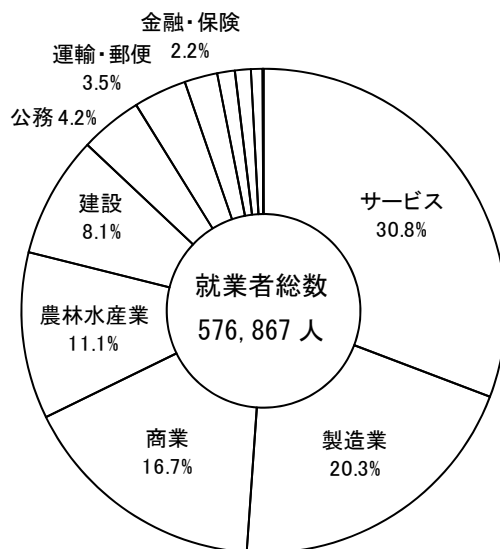
(単位:人/百万円)

	就業者総数	個人業主	家族従業者	有給役員・ 雇員	有給役員			雇員		臨時雇員			就業係数	雇用係数
					有給役員	雇員	常用雇員	正社員 ・正職員	正社員 ・正職員以外	臨時雇員				
011 耕種業	57,095	26,164	21,437	9,494	784	8,710	3,107	2,038	1,069	5,603	0.295532	0.049142		
012 畜産業	3,400	1,093	1,166	1,141	328	813	557	365	192	256	0.098181	0.032948		
013 林業	1,554	165	34	1,355	98	1,257	1,196	830	366	61	0.091546	0.079823		
015 漁業	1,470	192	43	1,235	204	1,031	974	727	247	57	0.108551	0.091198		
017 鉱業	651	322	113	216	13	203	169	137	32	34	0.212190	0.070404		
061 金属・非金属製品	0	0	0	0	0	0	0	0	0	0	0.000000	0.000000		
062 石油・天然ガス製品	8	0	0	8	0	8	8	7	1	0	0.012520	0.012520		
063 非金属製品	377	14	4	359	56	303	286	246	40	17	0.034379	0.032738		
111 食料	16,677	466	350	15,861	982	14,879	14,394	7,580	6,814	485	0.049987	0.047541		
112 飲料	2,405	10	8	2,387	223	2,164	2,128	1,632	496	36	0.057081	0.056654		
113 飼料・有機質肥料(別掲を除く。)	16	0	0	16	3	13	13	10	3	0	0.015952	0.015952		
114 たばこ	0	0	0	0	0	0	0	0	0	0	0.000000	0.000000		
151 繊維工業製品	1,423	258	116	1,049	40	1,009	1,005	814	191	4	0.158234	0.116646		
152 衣服・その他の繊維製品	7,881	280	29	7,572	519	7,053	7,007	5,679	1,328	46	0.125796	0.120864		
161 木材	1,356	176	55	1,125	60	1,065	1,053	869	184	12	0.084103	0.096776		
162 家具・装具	2,551	453	171	1,927	56	1,871	1,855	1,671	184	16	0.107906	0.081511		
163 パルプ・紙・板紙・加工紙	91	0	0	91	4	87	86	81	5	1	0.018091	0.018091		
164 紙加工品	1,368	75	7	1,286	155	1,131	1,099	917	182	32	0.056592	0.053200		
191 印刷製版製品	2,488	106	59	2,323	83	2,240	2,215	1,992	223	25	0.094086	0.087846		
201 化学肥料	0	0	0	0	0	0	0	0	0	0	0.000000	0.000000		
202 無機化学工業製品	129	0	0	129	9	120	119	107	12	1	0.009210	0.009210		
203 石油化学基礎製品	0	0	0	0	0	0	0	0	0	0	0.000000	0.000000		
204 有機化学工業製品(石油化学基礎製品を除く。)	47	0	0	47	0	47	47	42	5	0	0.011463	0.011463		
205 合成樹脂	5	0	0	5	0	5	5	4	1	0	0.012195	0.012195		
206 化学繊維	0	0	0	0	0	0	0	0	0	0	0.000000	0.000000		
207 医薬品	1,504	0	0	1,504	57	1,447	1,436	1,143	293	11	0.008157	0.008157		
208 化学最終製品(医薬品を除く。)	881	2	0	879	39	840	833	687	146	7	0.020805	0.020758		
211 石油製品	11	0	0	11	1	10	10	7	3	0	0.010064	0.010064		
212 石油炭	196	0	0	196	3	193	173	147	26	20	0.031365	0.031365		
221 プラスチック製品	3,807	113	19	3,675	205	3,470	3,438	2,798	640	32	0.065648	0.063372		
222 ゴム製品	504	59	5	440	16	424	422	303	119	2	0.251121	0.219233		
231 なめし革・毛皮・同製品	1,314	71	36	1,207	41	1,166	1,160	974	186	6	0.071768	0.065924		
251 ガラス・ガラス製品	1,910	5	0	1,905	56	1,849	1,846	1,713	133	3	0.048394	0.048267		
252 セメント・セメント製品	637	7	0	630	41	589	571	526	45	18	0.046093	0.045586		
253 陶磁器	30	5	0	25	1	24	24	20	4	0	0.105263	0.087719		
259 その他の窯業・土石製品	999	82	27	890	22	868	861	782	79	7	0.058326	0.051962		
261 鉄粗	11	0	0	11	1	10	10	9	1	0	0.015193	0.015193		
262 鋼粗	37	0	0	37	4	33	32	29	3	1	0.031842	0.031842		
263 鉄造	2,181	26	29	2,126	66	2,060	2,039	1,773	266	21	0.115691	0.112773		
269 その他の鉄鋼製品	303	9	7	287	9	278	265	230	35	13	0.048118	0.045577		
271 非鉄金属製錬・精製	477	6	3	468	10	458	457	436	21	1	0.019565	0.019196		
272 非鉄金属加工製品	1,419	58	7	1,354	63	1,291	1,285	1,111	174	6	0.023901	0.022806		
281 建設・建築用金属製品	2,024	57	38	1,929	62	1,867	1,850	1,759	91	17	0.069764	0.066490		
289 その他の金属製品	3,546	164	83	3,299	112	3,187	3,164	2,937	227	23	0.096322	0.089613		
291 はん用機械	2,676	31	2	2,643	80	2,563	2,540	2,264	276	23	0.074828	0.073905		
301 生産用機械	10,059	336	21	9,702	259	9,443	9,423	8,702	721	20	0.061360	0.059183		
311 業務用機械	2,938	23	2	2,913	87	2,826	2,800	2,210	610	26	0.057039	0.056553		
321 電子デバイス	2,215	0	0	2,215	58	2,157	2,141	1,735	406	16	0.045085	0.045085		
329 その他の電子部品	15,887	251	16	15,620	263	15,357	15,282	13,447	1,835	75	0.071553	0.070351		
331 産業用電気機器	4,822	143	20	4,659	162	4,497	4,473	3,615	858	24	0.063901	0.061741		
332 民生用電気機器	161	7	1	153	8	145	144	101	43	1	0.042202	0.040105		
333 電気計測機器	640	5	3	632	26	606	603	467	136	3	0.053422	0.052755		
339 その他の電気機械	1,335	48	7	1,280	54	1,226	1,213	925	288	13	0.052765	0.050591		
341 通信機械・同関連機器	4,400	6	2	4,392	75	4,317	4,299	3,824	475	18	0.012028	0.012006		
342 電子計算機・同附属装置	3,070	4	1	3,065	52	3,013	2,995	2,664	331	18	0.012054	0.012035		
351 乗用自動車	0	0	0	0	0	0	0	0	0	0	0.000000	0.000000		
352 その他の自動車	86	0	0	86	1	85	85	76	9	0	0.056542	0.056542		
353 自動車部品・同附属品	6,385	85	23	6,277	190	6,087	6,015	4,834	1,181	72	0.065558	0.064450		
354 船舶・同修理	64	3	0	61	7	54	54	46	8	0	0.070953	0.067627		
359 その他の輸送機械・同修理	403	4	0	399	48	351	348	258	90	3	0.077515	0.076746		
391 その他の製造工業製品	3,641	577	110	2,954	51	2,903	2,876	2,309	567	27	0.054729	0.044402		
392 再生资源回収・加工処理	308	67	26	215	33	182	172	130	42	10	0.070788	0.049414		
411 建設	17,555	1,966	702	14,887	2,315	12,572	11,504	9,935	1,569	1,068	0.113368	0.094442		
412 建設	6,276	721	250	5,305	825	4,480	4,099	3,540	559	381	0.111746	0.094457		
413 公共	20,131	2,277	804	17,050	2,652	14,398	13,175	11,378	1,797	1,223	0.115506	0.094440		
419 その他の土木建設	2,963	487	112	2,364	368	1,996	1,826	1,577	249	170	0.118359	0.094432		
461 電力	1,162	0	0	1,162	10	1,152	1,147	1,085	62	5	0.010013	0.010013		
462 ガス・熱供給	274	0	0	274	35	239	238	184	54	1	0.031957	0.031957		
471 水道	1,174	0	0	1,174	0	1,174	1,151	1,032	119	23	0.026282	0.026282		
481 廃棄物処理	3,506	20	4	3,482	435	3,047	2,981	2,583	398	66	0.089093	0.088483		
511 商業	96,089	8,757	4,579	82,733	8,819	73,914	71,340	41,004	30,336	2,574	0.175098	0.150791		
531 金融・保険	12,718	198	50	12,470	250	12,220	12,175	9,756	2,419	45	0.060423	0.059245		
551 不動産仲介及賃貸	1,587	145	43	1,399	467	932	846	576	270	86	0.040261	0.035491		
552 住宅賃賃	2,856	783	111	1,962	796	1,166	1,058	722	336	108	0.058054	0.039881		
553 住宅賃賃(帰属賃賃)	0	0	0	0	0	0	0	0	0	0	0.000000	0.000000		
571 鉄道	928	0	0	928	20	908	804	650	154	104	0.094820	0.094820		
572 道路輸送(自家輸送を除く。)	16,057	181	46	15,830	764	15,066	14,730	12,001	2,729	336	0.100773	0.099349		
573 自家輸送	0	0	0	0	0	0	0	0	0	0	0.000000	0.000000		
574 水輸送	214	0	0	214	3	211	211	148	63	0	0.039836	0.039836		
575 航空輸送	35	0	0	35	0	35	32	27	5	3	0.012522	0.012522		
576 貨物利用運送	23	1	0	22	0	22	22	18	4	0	0.093496	0.089431		
577 倉庫	257	0	0	257	10	247	235	172	63	12	0.048757	0.048757		
578 運輸附帯サービス	748	10	2	736	54	682	668	484	184	14	0.050292	0.049486		
579 郵便・信書	2,167	0	0	2,167	0	2,167	2,144	858	1,286	23	0.293512	0.293512		
581 通信	2,539	4	0	2,535	44	2,491	2,376	1,843	533	115	0.024503	0.024464		
592 放送	727	0	0	727	83	644	630	488	142	14	0.033213	0.033213		
593 情報サービス	2,451	133	10	2,308	228	2,080	1,971	1,710	261	109	0.124001	0.116766		
594 インターネット随サービス	1,659	11	0	1,587	23	1,355	1,311	1,119	12	4	0.070979	0.066359		
595 映像・音声・文字情報	892	37	2	853	64	789	747	623	124	42	0.046604	0.044566		
611 公務	23,947	0	0	23,947	0	23,947	23,664	20,985	2,679	283	0.060960	0.060960		
631 教育	22,542	57	9	22,476	90	22,386	22,129	16,814	5,515	257	0.102963	0.102861		
632 研究	2,499	0	0	2,499	13	2,486	2,214	1,618	596	272	0.020255	0.020255		
641 医療	28,523	1,927	946	25,650	1,371	24,279	23,548	20,644	2,904	731	0.073356	0.065967		
642 保健衛生	1,323	91	0	1,232	14	1,218	1,209	974	235	9	0.094170	0.087693		
643 社会保険・社会福祉	10,704	0	0	10,704	108	10,596	10,342	8,110	2,232	254	0.114215	0.114215		
644 介護	18,014	0	0	18,014	244	17,770	16,774	11,081	5,693	996	0.167706	0.167706		
659 その他の非営利団体サービス	6,804	203	0	6,401	1,109	5,292	4,750	3,519	1,231	542	0.098397	0.095372		
661 物品賃賃	1,976	40												

3 就業構造

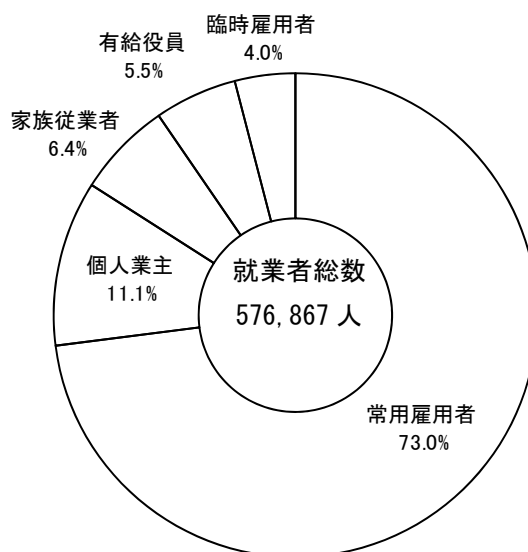
平成 23 年の山形県の就業者総数は 576,867 人であり、産業別構成で最も割合が高いのは、サービスの 30.8%で、次いで製造業が 20.3%、商業が 16.7%、農林水産業が 11.1%、建設が 8.1%などの順になっている。

図表 4-4 産業別就業者数構成比



就業者の地位別構成比をみると、常用雇用者が 73.0%、個人業主が 11.1%、家族従業者が 6.4%、有給役員が 5.5%、臨時雇用者が 4.0%となっている。有給役員、常用雇用者、臨時雇用者を合わせた有給役員・雇用者が 82.6%となっている。

図表 4-5 地位別就業者数構成比



4 最終需要項目別の就業者誘発数

平成 23 年の就業者総数 576,867 人が、どの最終需要によって誘発されたか、最終需要項目別の就業者誘発数からみると、移輸出により誘発された就業者数の割合が最も高く、261,576 人（就業者全体の 45.3%）、次いで、民間消費支出 141,559 人（同 24.5%）、一般政府消費支出 99,276 人（同 17.2%）となっている。

移輸出が全体の半分近くを占めていることから、本県の経済は、就業者の誘発について県外の需要に依存する構造であることがうかがえる。

図表 4-6 最終需要項目別の就業者誘発数

(単位:人)

	家計外消費支出(列)	民間消費支出	一般政府消費支出	県内総固定資本形成(公的)	県内総固定資本形成(民間)	在庫純増	調整項	移輸出	合計
01 農業	386	8,408	354	61	636	-126	6	52,324	62,049
02 林業	10	166	12	10	11	515	0	745	1,470
03 漁業	36	302	27	0	1	0	0	284	651
06 鉱業	4	122	29	26	22	-2	0	184	385
11 飲料食品	202	3,639	128	1	4	37	2	15,085	19,098
15 繊維製品	8	229	25	5	16	-11	1	9,031	9,304
16 パルプ・紙・木製品	17	266	111	137	159	4	3	4,669	5,366
20 化学製品	5	86	125	3	4	8	2	2,333	2,566
21 石油・石炭製品	2	91	13	7	7	1	0	86	207
22 プラスチック・ゴム	7	155	51	35	46	5	36	3,976	4,311
25 窯業・土石製品	3	57	24	158	124	-12	6	3,217	3,576
26 鉄鋼	1	14	6	56	92	4	2	2,357	2,532
27 非金属製品	0	13	5	8	9	-2	3	1,860	1,896
28 金製品	7	112	50	225	222	-2	10	4,947	5,570
29 はん用機械	0	14	8	29	347	-5	2	2,280	2,676
30 生産用機械	0	8	5	33	952	-4	56	9,009	10,059
31 業務用機械	0	10	11	2	42	0	10	2,863	2,938
32 電子部品	0	8	3	3	17	6	130	17,934	18,102
33 電気機械	5	249	16	50	320	36	7	6,274	6,958
34 情報・通信機器	1	64	2	36	217	1	20	7,130	7,470
35 輸送機械	0	123	18	7	105	-3	9	6,679	6,938
39 その他の製造工業製品	30	446	158	43	250	-7	94	6,736	7,751
41 建設	50	3,234	1,154	23,246	17,565	3	4	1,668	46,925
46 電力・ガス・熱供給	22	662	156	18	29	1	1	546	1,436
47 水道	20	798	118	9	13	0	0	214	1,174
48 廃棄物処理	56	440	1,170	31	31	0	0	1,778	3,506
51 商業	1,366	33,392	3,189	1,740	5,669	137	46	50,530	96,069
53 金融・保険	47	9,049	1,141	213	223	4	4	2,038	12,718
55 不動産	6	4,263	61	7	10	0	0	95	4,443
57 運輸・郵便	304	5,568	1,726	671	1,033	32	14	11,081	20,429
59 情報通信	88	3,704	598	145	432	-1	3	1,808	6,778
61 公務	3	532	23,167	33	31	1	0	180	23,947
63 教育・研究	20	3,314	14,263	69	173	12	19	7,172	25,041
64 医療・福祉	442	13,110	44,591	4	6	0	0	411	58,564
65 その他の非営利団体サービス	50	5,169	264	73	83	1	2	962	6,604
66 対事業所サービス	317	7,570	5,281	2,077	2,101	23	24	11,128	28,521
67 对个人サービス	9,413	36,155	1,205	23	38	1	0	11,924	58,758
68 事務用品	0	0	0	0	0	0	0	0	0
69 分類不明	1	18	11	7	6	0	0	38	81
合計	12,934	141,559	99,276	29,298	31,045	657	521	261,576	576,867

用語の解説

就業者誘発数

最終需要のどの項目（民間消費支出等）がどれだけの就業者を誘発したかを部門別に表したもの。

$$\text{最終需要項目別就業者誘発数} = (\text{就業者数} \div \text{県内生産額}) \times \text{生産誘発額}$$

なお、この就業機会誘発の分析は、基礎とする比率が平成 23 年の 1 年間の生産額に対する就業者の比率であるので、分析には注意が必要である。つまり、計算された生産誘発額に対する就業者数になるので、単純に雇用が増加するという意味ではない。

5 最終需要項目別の就業者誘発依存度

部門ごとに誘発された就業者が、どの最終需要にどれくらい依存しているか、その割合（最終需要項目別の就業者誘発依存度）をみると、製造業では移輸出に対する依存度が、第3次産業では公務などを除き、民間消費支出に対する依存度が高い傾向になっている。

図表 4-7 最終需要項目別の就業者誘発依存度

	家計外消費支出(列)	民間消費支出	一般政府消費支出	県内総固定資本形成(公的)	県内総固定資本形成(民間)	在庫純増	調整項	移輸出	合計
01 農業	0.006220	0.135510	0.005699	0.000977	0.010242	-0.002028	0.000103	0.843276	1.000000
02 林業	0.007082	0.113091	0.008269	0.006549	0.007657	0.350234	0.000326	0.506793	1.000000
03 漁業	0.055402	0.463887	0.041856	0.000259	0.001063	0.000549	0.000348	0.436636	1.000000
06 鉱業	0.009829	0.316162	0.075412	0.066897	0.056431	-0.004487	0.001142	0.478613	1.000000
11 飲料食品	0.010551	0.190538	0.006712	0.000051	0.000220	0.001942	0.000116	0.789871	1.000000
15 繊維製品	0.000858	0.024579	0.002734	0.000517	0.001702	-0.001203	0.000145	0.970668	1.000000
16 バルブ・紙・木製品	0.003259	0.049546	0.020620	0.025578	0.029571	0.000704	0.000531	0.870190	1.000000
20 化学製品	0.001943	0.033654	0.048741	0.001318	0.001664	0.002923	0.000599	0.909157	1.000000
21 石油・石炭製品	0.008022	0.440736	0.063091	0.034159	0.034236	0.005392	0.000342	0.414022	1.000000
22 プラスチック・ゴム	0.001602	0.036062	0.011716	0.008202	0.010624	0.001253	0.008258	0.922284	1.000000
25 窯業・土石製品	0.000920	0.015838	0.006660	0.044053	0.034541	-0.003338	0.001616	0.899711	1.000000
26 鉄鋼	0.000223	0.005519	0.002319	0.022084	0.036321	0.001675	0.000878	0.930982	1.000000
27 非金属製品	0.000199	0.006849	0.002396	0.004347	0.004761	-0.001159	0.001495	0.981111	1.000000
28 金製品	0.001346	0.020058	0.009047	0.040337	0.039776	-0.000404	0.001710	0.888131	1.000000
29 はん用機械	0.000158	0.005288	0.002839	0.010907	0.129723	-0.001763	0.000662	0.852187	1.000000
30 生産用機械	0.000032	0.000805	0.000516	0.003281	0.094597	-0.000361	0.005548	0.895583	1.000000
31 業務用機械	0.000060	0.003357	0.003820	0.000789	0.014158	0.000130	0.003291	0.974394	1.000000
32 電子部品	0.000010	0.000465	0.000167	0.000176	0.000961	0.000332	0.007162	0.990727	1.000000
33 電気機械	0.000785	0.035733	0.002351	0.007213	0.046062	0.005181	0.001016	0.901660	1.000000
34 情報・通信機器	0.000170	0.008580	0.000240	0.004766	0.028996	0.000076	0.002743	0.954429	1.000000
35 輸送機械	0.000055	0.017765	0.002535	0.000939	0.015091	-0.000416	0.001303	0.962729	1.000000
39 その他の製造工業製品	0.003920	0.057528	0.020442	0.005594	0.032282	-0.000892	0.012136	0.868991	1.000000
41 建設	0.001074	0.068926	0.024602	0.495376	0.374320	0.000068	0.000093	0.035541	1.000000
46 電力・ガス・熱供給	0.015479	0.460670	0.108710	0.012629	0.020193	0.000800	0.001002	0.380517	1.000000
47 水道	0.017261	0.679720	0.100493	0.008067	0.011372	0.000350	0.000330	0.182407	1.000000
48 廃棄物処理	0.015918	0.125525	0.333586	0.008776	0.008855	0.000119	0.000111	0.507110	1.000000
51 商業	0.014218	0.347582	0.033200	0.018108	0.059014	0.001421	0.000477	0.525979	1.000000
53 金融・保険	0.003694	0.711475	0.089745	0.016722	0.017518	0.000283	0.000347	0.160215	1.000000
55 不動産	0.001348	0.959528	0.013718	0.001570	0.002357	0.000046	0.000035	0.021399	1.000000
57 運輸・郵便	0.014903	0.272537	0.084494	0.032824	0.050587	0.001547	0.000708	0.542401	1.000000
59 情報通信	0.013056	0.546468	0.088243	0.021396	0.063728	-0.000129	0.000494	0.266744	1.000000
61 公務	0.000141	0.022215	0.967419	0.001359	0.001296	0.000022	0.000015	0.007533	1.000000
63 教育・研究	0.000790	0.132336	0.569569	0.002761	0.006897	0.000460	0.000776	0.286413	1.000000
64 医療・福祉	0.007552	0.223860	0.761400	0.000072	0.000096	0.000001	0.000001	0.007017	1.000000
65 その他の非営利団体サービス	0.007637	0.782648	0.040012	0.010993	0.012566	0.000207	0.000331	0.145607	1.000000
66 対事業所サービス	0.011126	0.265428	0.185163	0.072818	0.073652	0.000789	0.000853	0.390171	1.000000
67 对个人サービス	0.160195	0.615313	0.020508	0.000384	0.000653	0.000010	0.000008	0.202930	1.000000
68 事務用品	0.000000	0.000000	0.000000	0.000000	0.000000	0.000000	0.000000	0.000000	0.000000
69 分類不明	0.008714	0.222357	0.136149	0.084109	0.080222	0.001379	0.000934	0.466136	1.000000
平均	0.022421	0.245393	0.172095	0.050788	0.053817	0.001139	0.000903	0.453443	1.000000

用語の解説

就業者誘発依存度

各最終需要により誘発された就業者の構成比であり、部門ごとに誘発された就業者がどの最終需要項目にどれくらい依存しているかを示す。

$$\text{最終需要項目別就業者誘発依存度} = \text{最終需要項目別の就業者誘発数} \div \text{就業者誘発数合計}$$

6 最終需要項目別の就業者誘発係数

1単位の最終需要が就業者を誘発する度合い（最終需要項目別の就業者誘発係数）をみると、家計外消費支出 0.1286、県内総固定資本形成（公的）0.1207、移輸出 0.0968 などが高くなっている。

図表 4-8 最終需要項目別の就業者誘発係数

	家計外消費支出(列)	民間消費支出	一般政府消費支出	県内総固定資本形成(公的)	県内総固定資本形成(民間)	在庫純増	調整項	移輸出	平均
01 農業	0.003838	0.003765	0.000344	0.000250	0.001130	-0.008810	0.000904	0.019363	0.009003
02 林業	0.000104	0.000074	0.000012	0.000040	0.000020	0.036048	0.000068	0.000276	0.000213
03 漁業	0.000359	0.000135	0.000026	0.000001	0.000001	0.000025	0.000032	0.000105	0.000094
06 鉱業	0.000038	0.000055	0.000028	0.000106	0.000039	-0.000121	0.000062	0.000068	0.000056
11 飲料	0.002004	0.001629	0.000125	0.000004	0.000007	0.002597	0.000311	0.005582	0.002771
15 繊維	0.000079	0.000102	0.000025	0.000020	0.000028	-0.000784	0.000191	0.003342	0.001350
16 バルブ・紙・木製品	0.000174	0.000119	0.000107	0.000565	0.000282	0.000265	0.000402	0.001728	0.000779
20 化学	0.000050	0.000039	0.000122	0.000014	0.000008	0.000525	0.000217	0.000863	0.000372
21 石油・石炭製品	0.000017	0.000041	0.000013	0.000029	0.000013	0.000078	0.000010	0.000032	0.000030
22 プラスチック・ゴム	0.000069	0.000070	0.000049	0.000146	0.000081	0.000378	0.005025	0.001471	0.000626
25 窯業・土石製品	0.000033	0.000025	0.000023	0.000649	0.000220	-0.000836	0.000815	0.001191	0.000519
26 鉄	0.000006	0.000006	0.000006	0.000230	0.000164	0.000297	0.000314	0.000872	0.000367
27 非鉄金属	0.000004	0.000006	0.000004	0.000034	0.000016	-0.000154	0.000400	0.000688	0.000275
28 金属製品	0.000075	0.000050	0.000049	0.000925	0.000394	-0.000157	0.001344	0.001831	0.000808
29 はん用機械	0.000004	0.000006	0.000007	0.000120	0.000617	-0.000330	0.000250	0.000844	0.000388
30 生産用機械	0.000003	0.000004	0.000005	0.000136	0.001692	-0.000255	0.007877	0.003334	0.001460
31 業務用機械	0.000002	0.000004	0.000011	0.000010	0.000074	0.000027	0.001365	0.001059	0.000426
32 電子部品	0.000002	0.000004	0.000003	0.000013	0.000031	0.000421	0.018298	0.006637	0.002627
33 電気機械	0.000054	0.000111	0.000016	0.000207	0.000570	0.002524	0.000997	0.002322	0.001010
34 情報通信機器	0.000013	0.000029	0.000002	0.000147	0.000385	0.000040	0.002892	0.002638	0.001084
35 輸送機械	0.000004	0.000055	0.000017	0.000027	0.000186	-0.000202	0.001276	0.002472	0.001007
39 その他の製造工業製品	0.000302	0.000200	0.000154	0.000179	0.000445	-0.000484	0.013276	0.002493	0.001125
41 建設	0.000501	0.001448	0.001122	0.095735	0.031239	0.000225	0.000618	0.000617	0.006809
46 電力・ガス・熱供給	0.000221	0.000296	0.000152	0.000075	0.000052	0.000080	0.000203	0.000202	0.000208
47 水道	0.000202	0.000357	0.000115	0.000039	0.000024	0.000029	0.000055	0.000079	0.000170
48 廃棄物処理	0.000555	0.000197	0.000136	0.000127	0.000055	0.000029	0.000055	0.000658	0.000509
51 商業	0.013583	0.014952	0.003099	0.007165	0.010083	0.009562	0.006470	0.018699	0.013939
53 金融・保険	0.000467	0.004052	0.001109	0.000876	0.000396	0.000252	0.000623	0.000754	0.001845
55 不動産	0.000060	0.001909	0.000059	0.000029	0.000019	0.000014	0.000022	0.000035	0.000645
57 運輸・郵便	0.003028	0.002493	0.001677	0.002762	0.001838	0.002213	0.002042	0.004100	0.002964
59 情報通信	0.000880	0.001659	0.000581	0.000597	0.000768	-0.000061	0.000473	0.000669	0.000983
61 公務	0.000034	0.000238	0.022507	0.000134	0.000055	0.000037	0.000051	0.000067	0.003475
63 教育・研究	0.000197	0.001484	0.013856	0.000285	0.000307	0.000806	0.002741	0.002654	0.003633
64 医療・福祉	0.004398	0.005870	0.043320	0.000017	0.000010	0.000005	0.000010	0.000152	0.008498
65 その他の非営利団体サービス	0.000502	0.002314	0.000257	0.000299	0.000148	0.000096	0.000309	0.000356	0.000958
66 対事業所サービス	0.003156	0.003390	0.005131	0.008553	0.003736	0.001576	0.003432	0.004118	0.004138
67 对个人サービス	0.093605	0.016189	0.001171	0.000093	0.000068	0.000039	0.000068	0.004412	0.008526
68 事務用品	0.000000	0.000000	0.000000	0.000000	0.000000	0.000000	0.000000	0.000000	0.000000
69 分類不明	0.000007	0.000008	0.000011	0.000028	0.000012	0.000008	0.000011	0.000014	0.000012
合計	0.128624	0.063388	0.096447	0.120663	0.055213	0.046003	0.073508	0.096797	0.083702

用語の解説

就業者誘発係数

ある最終需要項目が1単位増加した時に、各部門の就業者数がどれだけ誘発するかを示す係数である。

最終需要項目別就業者誘発係数＝最終需要項目別の就業者誘発数÷対応する最終需要項目の最終需要額計

第 5 章

計 数 表

各種係数の説明

1 投入係数

各産業部門の個々の投入額／その産業部門の県内生産額

2 逆行列係数

ある産業に対して1単位の最終需要が発生した場合、各産業の生産が究極的にどれだけ誘発されるかを表す係数

$[I - (I - \hat{M}) A]^{-1}$: 移輸入分を控除したもの

$(I - A)^{-1}$: 移輸入分を控除しないもの

3 最終需要項目別生産誘発額

最終需要の各項目によって誘発される県内生産額

$[I - (I - \hat{M}) A]^{-1} [(I - \hat{M}) Y + E]$

= (逆行列係数) × {(自給率×消費、投資) + 調整項 + 移輸出}

4 最終需要項目別生産誘発係数

ある項目の最終需要が1単位増加したときに、各産業部門の生産がどれだけ増加するかを表す係数

生産誘発額／対応する最終需要項目の最終需要額合計

5 最終需要項目別生産誘発依存度

各産業部門における最終需要項目別生産誘発額の構成比

最終需要項目別生産誘発額／県内生産額

6 最終需要項目別粗付加価値誘発額

各最終需要項目によって誘発される産業部門別の粗付加価値額

$\hat{V} [I - (I - \hat{M}) A]^{-1} [(I - \hat{M}) Y + E]$

7 最終需要項目別粗付加価値誘発係数

ある項目の最終需要が1単位増加したときに、各産業部門の粗付加価値がどれだけ増加するかを表す係数

粗付加価値誘発額／対応する最終需要項目の最終需要額合計

8 最終需要項目別粗付加価値誘発依存度

各産業部門における最終需要項目別粗付加価値誘発額の構成比

最終需要項目別粗付加価値誘発額／粗付加価値誘発額計

9 最終需要項目別移輸入誘発額

各最終需要によって誘発された移輸入額

$$\hat{M}A [I - (I - \hat{M}) A]^{-1} [(I - \hat{M}) Y + E] + \hat{M}Y$$

10 最終需要項目別移輸入誘発係数

ある項目の最終需要が1単位増加したときに、各産業部門の移輸入額がどれだけ増加するかを表す係数

$$\text{移輸入誘発額} / \text{対応する最終需要項目の最終需要額合計}$$

11 最終需要項目別移輸入誘発依存度

各産業部門における最終需要項目別移輸入誘発額の構成比

$$\text{最終需要項目別移輸入誘発額} / \text{移輸入誘発額計}$$

12 移輸入係数

各産業部門の移輸入額 / その産業部門の (県内需要合計 - 調整項)

13 移輸入品投入係数

$$\hat{M}A \text{ の列和}$$

14 総合移輸入係数

ある部門に移輸出を除く最終需要及び移輸出がそれぞれ1単位発生した場合の移輸入誘発の大きさを表す係数

$$\begin{array}{ll} \hat{M}A [I - (I - \hat{M}) A]^{-1} (I - \hat{M}) + \hat{M} & \text{の列和 : 移輸出以外の県内最終需要} \\ \hat{M}A [I - (I - \hat{M}) A]^{-1} \text{の列和} & \text{: 移輸出} \end{array}$$

15 総合粗付加価値係数

ある部門に移輸出を除く最終需要及び移輸出がそれぞれ1単位発生した場合の粗付加価値誘発の大きさを表す係数

$$\begin{array}{ll} \hat{V} [I - (I - \hat{M}) A]^{-1} (I - \hat{M}) \text{の列和} & \text{: 移輸出以外の県内最終需要} \\ \hat{V} [I - (I - \hat{M}) A]^{-1} \text{の列和} & \text{: 移輸出} \end{array}$$

記号の説明

I : 単位行列 A : 投入係数行列 \hat{M} : 移輸入率対角行列
(I - \hat{M}) : 自給率対角行列 Y : 県内最終需要 E : 移輸出
 \hat{V} : 粗付加価値率対角行列

第13-1表 生産者価格評価表（13部門表）

	01 農林水産業	02 鉱業	03 製造業	04 建設	05 電力・ガス・水道	06 商業
01 農 林 水 産 業	27,556	0	85,174	610	0	87
02 鉱 業	7	6	15,083	7,864	46,018	0
03 製 造 業	46,824	1,091	1,233,890	109,907	15,999	21,476
04 建 設	1,104	65	7,530	382	5,936	3,007
05 電 力 ・ ガ ス ・ 水 道	2,629	310	39,077	2,514	25,456	18,552
06 商 業	14,164	332	184,086	28,647	3,380	10,624
07 金 融 ・ 保 険	1,370	459	18,902	6,317	3,542	9,790
08 不 動 産	146	40	3,500	809	637	9,842
09 運 輸 ・ 郵 便	17,449	4,768	86,145	24,532	9,875	39,688
10 情 報 通 信	485	49	31,111	3,072	1,451	16,383
11 公 務	0	0	0	0	0	0
12 サ ー ビ ス	3,690	399	182,750	44,326	13,298	38,211
13 分 類 不 明	4,911	69	10,496	6,457	986	4,784
70 内 生 部 門 計	120,335	7,588	1,897,744	235,437	126,578	172,444
71 家 計 外 消 費 支 出 (行)	672	641	32,435	7,725	3,216	11,126
91 雇 用 者 所 得	19,040	1,818	439,809	117,180	37,447	212,169
92 営 業 余 剰	76,376	4	33,958	29,763	-13,545	88,885
93 資 本 減 耗 引 当	46,715	913	129,515	14,777	46,419	44,268
94 間 接 税 (関 税 ・ 輸 入 品 商 品 税 を 除 く 。)	13,665	644	34,654	15,848	12,044	19,960
95 (控 除) 経 常 補 助 金	-15,394	-3	-324	-1,364	-3,513	-192
96 粗 付 加 価 値 部 門 計	141,074	4,017	670,047	183,929	82,068	376,216
97 県 内 生 産 額	261,409	11,605	2,567,791	419,366	208,646	548,660

	71 家計外消費 支出(列)	72 民間消費支出	73 一般政府 消費支出	74 県内総固定 資本形成	76 在庫純増	77 調整項
01 農 林 水 産 業	465	27,720	0	2,994	4,021	11
02 鉱 業	-39	-45	0	-108	-345	2
03 製 造 業	12,085	436,168	2,730	360,412	9,016	7,072
04 建 設	0	0	0	363,203	0	0
05 電 力 ・ ガ ス ・ 水 道	57	60,855	3,646	0	0	0
06 商 業	11,450	355,470	90	56,846	1,355	0
07 金 融 ・ 保 険	1	117,656	0	0	0	0
08 不 動 産	0	582,947	1,506	0	0	0
09 運 輸 ・ 郵 便	2,943	70,408	465	8,992	333	0
10 情 報 通 信	1,191	90,546	327	11,231	-98	0
11 公 務	0	7,315	379,166	0	0	0
12 サ ー ビ ス	72,405	484,037	641,403	1,521	0	0
13 分 類 不 明	0	147	0	0	0	0
70 内 生 部 門 計	100,558	2,233,224	1,029,333	805,091	14,282	7,085

(単位:百万円)

07 金融・保険	08 不動産	09 運輸・郵便	10 情報通信	11 公務	12 サービス	13 分類不明	70 内生部門計
0	2	1	0	16	8,981	0	122,427
0	0	0	0	7	12	3	69,000
6,990	1,173	63,212	6,907	25,666	202,693	3,193	1,739,021
887	21,223	2,500	1,186	5,685	6,658	0	56,163
1,673	1,483	4,001	2,841	13,150	40,396	553	152,635
1,544	683	14,916	2,107	5,179	68,543	535	334,740
13,287	48,815	7,166	1,136	16,655	13,715	1,123	142,277
2,405	3,665	2,671	1,516	307	12,524	1,148	39,210
8,844	1,351	16,656	5,226	16,105	46,282	3,142	280,063
6,155	844	1,972	31,480	7,026	28,614	1,397	130,039
0	0	0	0	0	0	6,348	6,348
18,477	7,502	45,496	21,461	24,731	102,970	2,561	505,872
975	1,392	1,725	1,436	395	9,821	0	43,447
61,237	88,133	160,316	75,296	114,922	541,209	20,003	3,621,242
6,801	1,015	4,411	2,741	3,977	25,683	115	100,558
91,937	11,099	73,138	39,253	147,672	642,979	1,253	1,834,794
28,106	305,825	40,831	27,377	0	153,619	10,385	781,584
24,518	185,131	20,141	18,944	125,147	166,900	1,929	825,317
3,748	32,632	14,151	3,191	1,111	35,843	326	187,817
-5,864	-172	-920	-5	0	-10,304	0	-38,055
149,246	535,530	151,752	91,501	277,907	1,014,720	14,008	3,692,015
210,483	623,663	312,068	166,797	392,829	1,555,929	34,011	7,313,257

78 県内最終需要計	79 県内需要合計	81 移輸出	82 最終需要計	83 需要合計	87 (控除)移輸入	88 最終需要部門計	97 県内生産額
35,211	157,638	148,993	184,204	306,631	-45,222	138,982	261,409
-535	68,465	480	-55	68,945	-57,340	-57,395	11,605
827,483	2,566,504	2,179,834	3,007,317	4,746,338	-2,178,547	828,770	2,567,791
363,203	419,366	0	363,203	419,366	0	363,203	419,366
64,558	217,193	16,748	81,306	233,941	-25,295	56,011	208,646
425,211	759,951	193,710	618,921	953,661	-405,001	213,920	548,660
117,657	259,934	5,438	123,095	265,372	-54,889	68,206	210,483
584,453	623,663	0	584,453	623,663	0	584,453	623,663
83,141	363,204	78,892	162,033	442,096	-130,028	32,005	312,068
103,197	233,236	5,723	108,920	238,959	-72,162	36,758	166,797
386,481	392,829	0	386,481	392,829	0	386,481	392,829
1,199,366	1,705,238	72,507	1,271,873	1,777,745	-221,816	1,050,057	1,555,929
147	43,594	0	147	43,594	-9,583	-9,436	34,011
4,189,573	7,810,815	2,702,325	6,891,898	10,513,140	-3,199,883	3,692,015	7,313,257

第13-2表 投入係数表（13部門）

	01 農林水産業	02 鉱業	03 製造業	04 建設	05 電力・ガス・ 水道	06 商業
01 農 林 水 産 業	0.105413	0.000000	0.033170	0.001455	0.000000	0.000159
02 鉱 業	0.000027	0.000517	0.005874	0.018752	0.220555	0.000000
03 製 造 業	0.179122	0.094011	0.480526	0.262079	0.076680	0.039143
04 建 設	0.004223	0.005601	0.002932	0.000911	0.028450	0.005481
05 電 力 ・ ガ ス ・ 水 道	0.010057	0.026713	0.015218	0.005995	0.122006	0.033813
06 商 業	0.054183	0.028608	0.071690	0.068310	0.016200	0.019364
07 金 融 ・ 保 険	0.005241	0.039552	0.007361	0.015063	0.016976	0.017843
08 不 動 産	0.000559	0.003447	0.001363	0.001929	0.003053	0.017938
09 運 輸 ・ 郵 便	0.066750	0.410857	0.033548	0.058498	0.047329	0.072336
10 情 報 通 信	0.001855	0.004222	0.012116	0.007325	0.006954	0.029860
11 公 務	0.000000	0.000000	0.000000	0.000000	0.000000	0.000000
12 サ ー ビ ス	0.014116	0.034382	0.071170	0.105698	0.063735	0.069644
13 分 類 不 明	0.018787	0.005946	0.004088	0.015397	0.004726	0.008719
70 内 生 部 門 計	0.460332	0.653856	0.739057	0.561412	0.606664	0.314300
71 家 計 外 消 費 支 出 (行)	0.002571	0.055235	0.012631	0.018421	0.015414	0.020278
91 雇 用 者 所 得	0.072836	0.156657	0.171279	0.279422	0.179476	0.386704
92 営 業 余 剰	0.292171	0.000345	0.013225	0.070971	-0.064919	0.162004
93 資 本 減 耗 引 当	0.178705	0.078673	0.050438	0.035237	0.222477	0.080684
94 間 接 税 (関 税 ・ 輸 入 品 商 品 税 を 除 く 。)	0.052274	0.055493	0.013496	0.037790	0.057725	0.036380
95 (控 除) 経 常 補 助 金	-0.058889	-0.000259	-0.000126	-0.003253	-0.016837	-0.000350
96 粗 付 加 価 値 部 門 計	0.539668	0.346144	0.260943	0.438588	0.393336	0.685700
97 県 内 生 産 額	1.000000	1.000000	1.000000	1.000000	1.000000	1.000000

07	08	09	10	11	12	13	
金融・保険	不動産	運輸・郵便	情報通信	公務	サービス	分類不明	平均
0.000000	0.000003	0.000003	0.000000	0.000041	0.005772	0.000000	0.016740
0.000000	0.000000	0.000000	0.000000	0.000018	0.000008	0.000088	0.009435
0.033209	0.001881	0.202558	0.041410	0.065336	0.130271	0.093881	0.237790
0.004214	0.034030	0.008011	0.007110	0.014472	0.004279	0.000000	0.007680
0.007948	0.002378	0.012821	0.017033	0.033475	0.025963	0.016259	0.020871
0.007336	0.001095	0.047797	0.012632	0.013184	0.044053	0.015730	0.045772
0.063126	0.078271	0.022963	0.006811	0.042398	0.008815	0.033019	0.019455
0.011426	0.005877	0.008559	0.009089	0.000782	0.008049	0.033754	0.005361
0.042018	0.002166	0.053373	0.031331	0.040997	0.029746	0.092382	0.038295
0.029242	0.001353	0.006319	0.188732	0.017886	0.018390	0.041075	0.017781
0.000000	0.000000	0.000000	0.000000	0.000000	0.000000	0.186645	0.000868
0.087784	0.012029	0.145789	0.128665	0.062956	0.066179	0.075299	0.069172
0.004632	0.002232	0.005528	0.008609	0.001006	0.006312	0.000000	0.005941
0.290936	0.141315	0.513721	0.451423	0.292550	0.347837	0.588133	0.495161
0.032311	0.001627	0.014135	0.016433	0.010124	0.016507	0.003381	0.013750
0.436791	0.017796	0.234366	0.235334	0.375919	0.413244	0.036841	0.250886
0.133531	0.490369	0.130840	0.164134	0.000000	0.098731	0.305342	0.106872
0.116484	0.296845	0.064540	0.113575	0.318579	0.107267	0.056717	0.112852
0.017807	0.052323	0.045346	0.019131	0.002828	0.023036	0.009585	0.025682
-0.027860	-0.000276	-0.002948	-0.000030	0.000000	-0.006622	0.000000	-0.005204
0.709064	0.858685	0.486279	0.548577	0.707450	0.652163	0.411867	0.504839
1.000000	1.000000	1.000000	1.000000	1.000000	1.000000	1.000000	1.000000

第13-3表 逆行列係数表 $[I - (\hat{M})A]^{-1}$ (13部門)

	01 農林水産業	02 鉱業	03 製造業	04 建設	05 電力・ガス・ 水道	06 商業
01 農 林 水 産 業	1.082303	0.001071	0.028041	0.002839	0.000913	0.000782
02 鉱 業	0.000570	1.001359	0.001798	0.003538	0.040477	0.001392
03 製 造 業	0.034399	0.027269	1.081532	0.046945	0.019658	0.011111
04 建 設	0.006009	0.009904	0.004996	1.002843	0.033560	0.008448
05 電 力 ・ ガ ス ・ 水 道	0.014334	0.034012	0.020942	0.012190	1.126115	0.037814
06 商 業	0.031119	0.023269	0.040182	0.037755	0.013982	1.013327
07 金 融 ・ 保 険	0.007671	0.040725	0.009423	0.016249	0.020153	0.019144
08 不 動 産	0.002669	0.007899	0.003641	0.004811	0.005573	0.020307
09 運 輸 ・ 郵 便	0.053133	0.280108	0.031153	0.047160	0.051730	0.054185
10 情 報 通 信	0.004248	0.008202	0.013313	0.010026	0.009222	0.026619
11 公 務	0.003126	0.001301	0.000924	0.002512	0.001062	0.001513
12 サ ー ビ ス	0.029462	0.080665	0.082751	0.114209	0.083220	0.081857
13 分 類 不 明	0.016750	0.006973	0.004951	0.013458	0.005692	0.008109
列 和	1.285792	1.522758	1.323646	1.314535	1.411355	1.284608
影 響 力 係 数	0.962384	1.139747	0.990717	0.983897	1.056365	0.961498

第13-4表 逆行列係数表 $(I - A)^{-1}$ (13部門)

	01 農林水産業	02 鉱業	03 製造業	04 建設	05 電力・ガス・ 水道	06 商業
01 農 林 水 産 業	1.136621	0.017927	0.078922	0.027018	0.015267	0.007525
02 鉱 業	0.010125	1.015904	0.024474	0.030230	0.260317	0.012401
03 製 造 業	0.489655	0.452520	2.090812	0.647853	0.380070	0.175982
04 建 設	0.009683	0.014776	0.011798	1.007458	0.039426	0.010416
05 電 力 ・ ガ ス ・ 水 道	0.031869	0.056405	0.054198	0.034061	1.166182	0.050615
06 商 業	0.110958	0.097869	0.175867	0.136891	0.076752	1.046623
07 金 融 ・ 保 険	0.019114	0.064944	0.029120	0.032957	0.045552	0.029422
08 不 動 産	0.006533	0.013107	0.010321	0.009724	0.010823	0.022432
09 運 輸 ・ 郵 便	0.119740	0.480093	0.118111	0.123849	0.203808	0.103412
10 情 報 通 信	0.019565	0.027049	0.046097	0.032414	0.028045	0.047143
11 公 務	0.004891	0.002590	0.002739	0.004227	0.002399	0.002315
12 サ ー ビ ス	0.092132	0.171231	0.208623	0.206599	0.169865	0.123525
13 分 類 不 明	0.026202	0.013874	0.014673	0.022648	0.012853	0.012406
列 和	2.077088	2.428289	2.865754	2.315929	2.411358	1.644218
影 響 力 係 数	1.032217	1.206748	1.424148	1.150910	1.198334	0.817100

07 金融・保険	08 不動産	09 運輸・郵便	10 情報通信	11 公務	12 サービス	13 分類不明	行和	感応度係数
0.000678	0.000214	0.001665	0.000993	0.000753	0.005416	0.001058	1.126725	0.843327
0.000467	0.000252	0.000758	0.000926	0.001386	0.001111	0.001055	1.055089	0.789708
0.009465	0.002910	0.038215	0.012764	0.014688	0.024493	0.022794	1.346242	1.007630
0.006228	0.034895	0.010407	0.010391	0.016600	0.006412	0.006385	1.157077	0.866044
0.012238	0.003995	0.019249	0.024601	0.036795	0.029776	0.027860	1.399921	1.047807
0.007248	0.002638	0.028647	0.011705	0.010086	0.024485	0.014003	1.258446	0.941916
1.055397	0.066381	0.023077	0.010067	0.037721	0.010374	0.039666	1.356048	1.014969
0.013803	1.007154	0.011407	0.012744	0.002677	0.009987	0.036827	1.139498	0.852887
0.033623	0.005736	1.043231	0.030147	0.033279	0.025755	0.073276	1.762516	1.319200
0.026637	0.003382	0.009410	1.153336	0.017077	0.017306	0.038917	1.337694	1.001231
0.000905	0.000488	0.001110	0.001682	1.000376	0.001136	0.186983	1.203120	0.900506
0.096189	0.021957	0.150528	0.146810	0.073318	1.073715	0.103310	2.137992	1.600235
0.004848	0.002615	0.005948	0.009014	0.002013	0.006087	1.001808	1.088266	0.814541
1.267725	1.152617	1.343652	1.425181	1.246771	1.236052	1.553942		
0.948862	0.862705	1.005691	1.066714	0.933178	0.925155	1.163088		

07 金融・保険	08 不動産	09 運輸・郵便	10 情報通信	11 公務	12 サービス	13 分類不明	行和	感応度係数
0.006291	0.001948	0.021088	0.008900	0.008766	0.019953	0.013503	1.363730	0.677711
0.005370	0.002353	0.011804	0.009755	0.012598	0.012165	0.011830	1.419326	0.705340
0.145770	0.045019	0.526727	0.202874	0.214317	0.341341	0.334306	6.047246	3.005202
0.007732	0.035402	0.014154	0.012966	0.018556	0.009057	0.009350	1.200774	0.596729
0.019787	0.006451	0.038244	0.037686	0.049718	0.045222	0.043488	1.633924	0.811985
0.030087	0.010156	0.106865	0.046307	0.041591	0.082458	0.061313	2.023736	1.005703
1.074705	0.086422	0.038987	0.018455	0.053165	0.019874	0.058125	1.570841	0.780636
0.015542	1.007837	0.015366	0.015655	0.004675	0.012786	0.039928	1.184732	0.588757
0.066034	0.013886	1.103947	0.068408	0.071334	0.066547	0.141840	2.681008	1.332337
0.046323	0.007313	0.028363	1.244631	0.032778	0.036091	0.069883	1.665696	0.827774
0.001465	0.000728	0.002238	0.002682	1.000870	0.002020	0.187683	1.216846	0.604717
0.134523	0.033397	0.234317	0.208895	0.114089	1.126299	0.166206	2.989701	1.485744
0.007848	0.003900	0.011992	0.014371	0.004659	0.010825	1.005556	1.161808	0.577365
1.561478	1.254811	2.154093	1.891584	1.627116	1.784639	2.143011		
0.775983	0.623583	1.070485	0.940030	0.808602	0.886884	1.064978		

第13-5表 最終需要項目別生産誘発額 (13部門)

(単位:百万円)

	家計外消費支出(列)	民間消費支出	一般政府消費支出	県内総固定資本形成	在庫純増	調整項	移輸出	合計
01 農 林 水 産 業	759	26,004	3,323	4,891	3,142	210	223,080	261,409
02 鉱 業	79	3,289	1,278	1,415	-51	15	5,581	11,605
03 製 造 業	3,642	89,306	19,757	75,779	1,563	7,649	2,370,095	2,567,791
04 建 設	490	28,512	10,041	364,890	30	35	15,368	419,366
05 電力・ガス・水道	2,233	87,152	34,221	6,926	94	148	77,872	208,646
06 商 業	7,108	186,840	17,606	43,128	788	285	292,906	548,660
07 金融・保険	829	147,995	20,270	7,156	49	67	34,118	210,483
08 不 動 産	777	597,900	8,131	2,665	27	26	14,137	623,663
09 運輸・郵便	3,982	81,450	27,497	26,637	434	221	171,846	312,068
10 情報通信	2,225	90,269	16,436	14,094	-30	94	43,710	166,797
11 公 務	86	8,772	379,948	1,030	11	7	2,976	392,829
12 サ ー ビ ス	68,635	514,391	627,317	51,583	265	586	293,152	1,555,929
13 分 類 不 明	460	7,804	4,188	5,517	60	35	15,947	34,011
合 計	91,305	1,869,685	1,170,010	605,709	6,381	9,378	3,560,789	7,313,257

第13-6表 最終需要項目別生産誘発係数 (13部門)

	家計外消費支出(列)	民間消費支出	一般政府消費支出	県内総固定資本形成	在庫純増	調整項	移輸出	平均
01 農 林 水 産 業	0.007544	0.011644	0.003228	0.006075	0.219980	0.029670	0.082551	0.037930
02 鉱 業	0.000783	0.001473	0.001241	0.001757	-0.003578	0.002078	0.002065	0.001684
03 製 造 業	0.036219	0.039990	0.019194	0.094125	0.109408	1.079609	0.877058	0.372581
04 建 設	0.004872	0.012767	0.009754	0.453228	0.002118	0.004999	0.005687	0.060849
05 電力・ガス・水道	0.022208	0.039025	0.033245	0.008603	0.006559	0.020935	0.028816	0.030274
06 商 業	0.070689	0.083664	0.017104	0.053569	0.055208	0.040163	0.108390	0.079609
07 金融・保険	0.008242	0.066270	0.019692	0.008888	0.003412	0.009429	0.012625	0.030541
08 不 動 産	0.007730	0.267730	0.007899	0.003311	0.001857	0.003641	0.005232	0.090492
09 運輸・郵便	0.039603	0.036472	0.026714	0.033086	0.030369	0.031257	0.063592	0.045280
10 情報通信	0.022122	0.040421	0.015967	0.017506	-0.002074	0.013297	0.016175	0.024202
11 公 務	0.000854	0.003928	0.369120	0.001279	0.000785	0.000928	0.001101	0.056999
12 サ ー ビ ス	0.682541	0.230336	0.609440	0.064071	0.018557	0.082668	0.108482	0.225762
13 分 類 不 明	0.004575	0.003495	0.004068	0.006853	0.004206	0.004970	0.005901	0.004935
合 計	0.907983	0.837213	1.136668	0.752349	0.446808	1.323644	1.317676	1.061138

第13-7表 最終需要項目別生産誘発依存度 (13部門)

	家計外消費支出(列)	民間消費支出	一般政府消費支出	県内総固定資本形成	在庫純増	調整項	移輸出	合計
01 農 林 水 産 業	0.002902	0.099478	0.012711	0.018710	0.012019	0.000804	0.853377	1.000000
02 鉱 業	0.006787	0.283403	0.110103	0.121923	-0.004403	0.001269	0.480919	1.000000
03 製 造 業	0.001418	0.034779	0.007694	0.029511	0.000609	0.002979	0.923009	1.000000
04 建 設	0.001168	0.067988	0.023942	0.870098	0.000072	0.000084	0.036646	1.000000
05 電力・ガス・水道	0.010703	0.417705	0.164013	0.033196	0.000449	0.000711	0.373223	1.000000
06 商 業	0.012956	0.340538	0.032088	0.078605	0.001437	0.000519	0.533857	1.000000
07 金融・保険	0.003937	0.703122	0.096301	0.033997	0.000231	0.000317	0.162094	1.000000
08 不 動 産	0.001246	0.958691	0.013037	0.004274	0.000043	0.000041	0.022668	1.000000
09 運輸・郵便	0.012761	0.261001	0.088113	0.085356	0.001390	0.000710	0.550670	1.000000
10 情報通信	0.013337	0.541189	0.098536	0.084497	-0.000178	0.000565	0.262054	1.000000
11 公 務	0.000219	0.022329	0.967209	0.002621	0.000029	0.000017	0.007577	1.000000
12 サ ー ビ ス	0.044112	0.330601	0.403178	0.033152	0.000170	0.000376	0.188410	1.000000
13 分 類 不 明	0.013528	0.229463	0.123132	0.162209	0.001766	0.001035	0.468867	1.000000
平 均	0.012485	0.255657	0.159985	0.082823	0.000873	0.001282	0.486895	1.000000

第13-8表 最終需要項目別粗付加価値誘発額 (13部門)

(単位:百万円)

	家計外消費支出(列)	民間消費支出	一般政府消費支出	県内総固定資本形成	在庫純増	調整項	移輸出	合計
01 農 林 水 産 業	409	14,034	1,793	2,639	1,695	113	120,389	141,074
02 鉱 業	27	1,138	442	490	-18	5	1,932	4,017
03 製 造 業	950	23,304	5,155	19,774	408	1,996	618,460	670,047
04 建 設	215	12,505	4,404	160,036	13	16	6,740	183,929
05 電力・ガス・水道	878	34,280	13,460	2,724	37	58	30,630	82,068
06 商 業	4,874	128,116	12,072	29,573	541	195	200,845	376,216
07 金 融 ・ 保 険	588	104,938	14,373	5,074	35	47	24,192	149,246
08 不 動 産	667	513,408	6,982	2,289	23	22	12,139	535,530
09 運 輸 ・ 郵 便	1,937	39,607	13,371	12,953	211	108	83,565	151,752
10 情 報 通 信	1,220	49,519	9,016	7,732	-16	52	23,978	91,501
11 公 務	61	6,205	268,794	728	8	5	2,106	277,907
12 サ ー ビ ス	44,761	335,467	409,113	33,640	173	382	191,183	1,014,720
13 分 類 不 明	189	3,214	1,725	2,272	25	15	6,568	14,008
合 計	56,778	1,265,737	760,701	279,925	3,134	3,014	1,322,728	3,692,015

第13-9表 最終需要項目別粗付加価値誘発係数 (13部門)

	家計外消費支出(列)	民間消費支出	一般政府消費支出	県内総固定資本形成	在庫純増	調整項	移輸出	平均
01 農 林 水 産 業	0.004071	0.006284	0.001742	0.003278	0.118716	0.016012	0.044550	0.020470
02 鉱 業	0.000271	0.000510	0.000430	0.000608	-0.001238	0.000719	0.000715	0.000583
03 製 造 業	0.009451	0.010435	0.005009	0.024561	0.028549	0.281716	0.228862	0.097222
04 建 設	0.002137	0.005600	0.004278	0.198780	0.000929	0.002192	0.002494	0.026688
05 電力・ガス・水道	0.008735	0.015350	0.013077	0.003384	0.002580	0.008235	0.011335	0.011908
06 商 業	0.048472	0.057368	0.011728	0.036732	0.037856	0.027540	0.074323	0.054588
07 金 融 ・ 保 険	0.005844	0.046990	0.013963	0.006302	0.002419	0.006686	0.008952	0.021655
08 不 動 産	0.006638	0.229895	0.006783	0.002843	0.001595	0.003126	0.004492	0.077704
09 運 輸 ・ 郵 便	0.019258	0.017736	0.012990	0.016089	0.014768	0.015200	0.030923	0.022019
10 情 報 通 信	0.012136	0.022174	0.008759	0.009603	-0.001138	0.007295	0.008873	0.013277
11 公 務	0.000604	0.002779	0.261134	0.000905	0.000555	0.000656	0.000779	0.040324
12 サ ー ビ ス	0.445128	0.150217	0.397455	0.041784	0.012102	0.053913	0.070748	0.147234
13 分 類 不 明	0.001884	0.001439	0.001676	0.002822	0.001732	0.002047	0.002430	0.002033
合 計	0.564629	0.566776	0.739023	0.347693	0.219426	0.425337	0.489478	0.535704

第13-10表 最終需要項目別粗付加価値誘発依存度 (13部門)

	家計外消費支出(列)	民間消費支出	一般政府消費支出	県内総固定資本形成	在庫純増	調整項	移輸出	合計
01 農 林 水 産 業	0.002902	0.099478	0.012711	0.018710	0.012019	0.000804	0.853377	1.000000
02 鉱 業	0.006787	0.283403	0.110103	0.121923	-0.004403	0.001269	0.480919	1.000000
03 製 造 業	0.001418	0.034779	0.007694	0.029511	0.000609	0.002979	0.923009	1.000000
04 建 設	0.001168	0.067988	0.023942	0.870098	0.000072	0.000084	0.036646	1.000000
05 電力・ガス・水道	0.010703	0.417705	0.164013	0.033196	0.000449	0.000711	0.373223	1.000000
06 商 業	0.012956	0.340538	0.032088	0.078605	0.001437	0.000519	0.533857	1.000000
07 金 融 ・ 保 険	0.003937	0.703122	0.096301	0.033997	0.000231	0.000317	0.162094	1.000000
08 不 動 産	0.001246	0.958691	0.013037	0.004274	0.000043	0.000041	0.022668	1.000000
09 運 輸 ・ 郵 便	0.012761	0.261001	0.088113	0.085356	0.001390	0.000710	0.550670	1.000000
10 情 報 通 信	0.013337	0.541189	0.098536	0.084497	-0.000178	0.000565	0.262054	1.000000
11 公 務	0.000219	0.022329	0.967209	0.002621	0.000029	0.000017	0.007577	1.000000
12 サ ー ビ ス	0.044112	0.330601	0.403178	0.033152	0.000170	0.000376	0.188410	1.000000
13 分 類 不 明	0.013528	0.229463	0.123132	0.162209	0.001766	0.001035	0.468867	1.000000
平 均	0.015379	0.342831	0.206039	0.075819	0.000849	0.000816	0.358267	1.000000

第13-11表 最終需要項目別移輸入誘発額 (13部門)

(単位:百万円)

	家計外消費支出(列)	民間消費支出	一般政府消費支出	県内総固定資本形成	在庫純増	調整項	移輸出	合計
01 農 林 水 産 業	305	10,462	1,337	1,968	1,264	80	29,806	45,222
02 鉱 業	406	16,955	6,587	7,294	-263	66	26,296	57,340
03 製 造 業	20,832	510,804	113,004	433,432	8,937	3,300	1,088,237	2,178,547
04 建 設	0	0	0	0	0	0	0	0
05 電 力・ガ ス・水 道	294	11,488	4,511	913	12	20	8,057	25,295
06 商 業	8,111	213,186	20,088	49,209	900	325	113,183	405,001
07 金 融・保 険	222	39,617	5,426	1,916	13	18	7,677	54,889
08 不 動 産	0	0	0	0	0	0	0	0
09 運 輸・郵 便	2,221	45,420	15,333	14,854	242	123	51,835	130,028
10 情 報 通 信	997	40,441	7,363	6,314	-13	42	17,018	72,162
11 公 務	0	0	0	0	0	0	0	0
12 サ ー ビ ス	10,263	76,917	93,803	7,713	40	88	32,993	221,816
13 分 類 不 明	130	2,199	1,180	1,554	17	10	4,493	9,583
合 計	43,780	967,487	268,632	525,166	11,148	4,071	1,379,597	3,199,883

第13-12表 最終需要項目別移輸入誘発係数 (13部門)

	家計外消費支出(列)	民間消費支出	一般政府消費支出	県内総固定資本形成	在庫純増	調整項	移輸出	平均
01 農 林 水 産 業	0.003035	0.004685	0.001299	0.002444	0.088501	0.011312	0.011030	0.006562
02 鉱 業	0.004038	0.007592	0.006399	0.009060	-0.018445	0.009259	0.009731	0.008320
03 製 造 業	0.207163	0.228729	0.109784	0.538364	0.625781	0.465832	0.402704	0.316103
04 建 設	0.000000	0.000000	0.000000	0.000000	0.000000	0.000000	0.000000	0.000000
05 電 力・ガ ス・水 道	0.002927	0.005144	0.004382	0.001134	0.000865	0.002760	0.002982	0.003670
06 商 業	0.080657	0.095461	0.019516	0.061122	0.062993	0.045827	0.041884	0.058765
07 金 融・保 険	0.002206	0.017740	0.005271	0.002379	0.000913	0.002524	0.002841	0.007964
08 不 動 産	0.000000	0.000000	0.000000	0.000000	0.000000	0.000000	0.000000	0.000000
09 運 輸・郵 便	0.022084	0.020338	0.014897	0.018450	0.016935	0.017430	0.019182	0.018867
10 情 報 通 信	0.009911	0.018109	0.007153	0.007843	-0.000929	0.005957	0.006298	0.010471
11 公 務	0.000000	0.000000	0.000000	0.000000	0.000000	0.000000	0.000000	0.000000
12 サ ー ビ ス	0.102060	0.034442	0.091130	0.009580	0.002775	0.012361	0.012209	0.032185
13 分 類 不 明	0.001289	0.000985	0.001146	0.001931	0.001185	0.001400	0.001663	0.001390
合 計	0.435371	0.433224	0.260977	0.652307	0.780574	0.574663	0.510522	0.464296

第13-13表 最終需要項目別移輸入誘発依存度 (13部門)

	家計外消費支出(列)	民間消費支出	一般政府消費支出	県内総固定資本形成	在庫純増	調整項	移輸出	合計
01 農 林 水 産 業	0.006749	0.231345	0.029561	0.043512	0.027950	0.001772	0.659111	1.000000
02 鉱 業	0.007081	0.295684	0.114874	0.127206	-0.004594	0.001144	0.458605	1.000000
03 製 造 業	0.009562	0.234470	0.051871	0.198955	0.004102	0.001515	0.499524	1.000000
04 建 設	0.000000	0.000000	0.000000	0.000000	0.000000	0.000000	0.000000	0.000000
05 電 力・ガ ス・水 道	0.011638	0.454160	0.178327	0.036093	0.000488	0.000773	0.318521	1.000000
06 商 業	0.020026	0.526383	0.049600	0.121503	0.002221	0.000802	0.279464	1.000000
07 金 融・保 険	0.004042	0.721769	0.098855	0.034899	0.000238	0.000326	0.139871	1.000000
08 不 動 産	0.000000	0.000000	0.000000	0.000000	0.000000	0.000000	0.000000	0.000000
09 運 輸・郵 便	0.017079	0.349307	0.117924	0.114235	0.001860	0.000950	0.398645	1.000000
10 情 報 通 信	0.013811	0.560418	0.102037	0.087499	-0.000184	0.000585	0.235834	1.000000
11 公 務	0.000000	0.000000	0.000000	0.000000	0.000000	0.000000	0.000000	0.000000
12 サ ー ビ ス	0.046268	0.346760	0.422885	0.034773	0.000179	0.000395	0.148741	1.000000
13 分 類 不 明	0.013528	0.229463	0.123132	0.162209	0.001766	0.001035	0.468867	1.000000
平 均	0.013682	0.302351	0.083951	0.164121	0.003484	0.001272	0.431140	1.000000

第13-14表 移輸入係数・移輸入品投入係数・総合移輸入係数・総合粗付加価値係数(13部門)

	移輸入係数	移輸入品投入係数	総合移輸入係数		総合粗付加価値係数	
			移輸出を除く最終需要に係る係数	移輸出に係る係数	移輸出を除く最終需要に係る係数	移輸出に係る係数
01 農 林 水 産 業	0.286892	0.244321	0.510030	0.312908	0.489970	0.687092
02 鉱 業	0.837533	0.261337	0.899148	0.379246	0.100852	0.620754
03 製 造 業	0.851184	0.490900	0.936772	0.575126	0.063228	0.424874
04 建 設	0.000000	0.319826	0.388586	0.388586	0.611414	0.611414
05 電力・ガス・水道	0.116463	0.304843	0.475587	0.406461	0.524413	0.593539
06 商 業	0.532930	0.097500	0.604403	0.153022	0.395597	0.846978
07 金 融 ・ 保 険	0.211165	0.082959	0.312105	0.127961	0.687895	0.872039
08 不 動 産	0.000000	0.022240	0.048071	0.048071	0.951929	0.951929
09 運 輸 ・ 郵 便	0.358003	0.245472	0.561556	0.317063	0.438444	0.682937
10 情 報 通 信	0.309395	0.133640	0.452675	0.207471	0.547325	0.792529
11 公 務	0.000000	0.104139	0.155654	0.155654	0.844346	0.844346
12 サ ー ビ ス	0.130079	0.167244	0.319279	0.217491	0.680721	0.782509
13 分 類 不 明	0.219824	0.152810	0.407657	0.240758	0.592343	0.759242
合 計	3.853468	2.627230	6.071522	3.529817	6.928478	9.470183

第39-1表 生産者価格評価表

(39部門表)

(単位:百万円)

	01	02	03	06	11	15	16	20	21
	農業	林業	漁業	鉱業	飲食品	繊維製品	パルプ・紙・木製品	化学製品	石油・石炭製品
01 農業	25,944	58	0	0	77,359	757	1	846	0
02 林業	26	1,423	0	0	474	0	3,252	7	0
03 漁業	0	0	105	0	1,374	0	0	35	0
06 鉱業	0	7	0	6	48	0	14	324	1,645
11 飲 食 料 品	12,483	396	188	0	75,320	52	26	3,058	0
15 織 維 製 品	936	57	62	51	304	18,003	364	335	1
16 パルプ・紙・木製品	6,555	178	7	23	6,109	432	19,291	7,938	0
20 化 学 製 品	18,832	13	15	125	3,617	4,813	1,909	54,873	235
21 石 油 ・ 石 炭 製 品	2,981	272	298	430	1,792	311	302	1,309	2,347
22 プラスチック・ゴム	1,605	388	61	39	6,879	772	2,407	12,037	5
25 窯業・土石製品	627	14	0	2	679	46	668	3,270	76
26 鉄 鋼	7	0	0	15	0	9	509	0	0
27 非 鉄 金 属	0	0	0	2	1,480	0	185	896	0
28 金 属 製 品	291	6	4	284	4,767	271	1,185	4,217	0
29 は ん 用 機 械	0	0	0	38	0	0	281	4	0
30 生 産 用 機 械	0	0	0	20	0	0	7	0	1
31 業 務 用 機 械	32	0	0	0	0	0	0	0	0
32 電 子 部 品	0	0	0	0	0	0	3	2	0
33 電 気 機 械	2	0	5	0	0	0	17	1	0
34 情 報 ・ 通 信 機 器	0	1	0	0	5	0	0	45	0
35 輸 送 機 械	0	0	177	1	0	0	0	0	0
39 そ の 他 の 製 造 工 業 製 品	189	31	28	55	4,775	1,548	1,492	1,059	8
41 建 設	1,064	38	2	65	355	222	291	861	41
46 電 力 ・ ガ ス ・ 熱 供 給	2,219	174	21	268	4,311	1,413	951	3,607	136
47 水 道	168	7	1	29	842	54	68	1,058	4
48 廃 棄 物 処 理	39	0	0	13	264	9	27	764	0
51 商 業	13,534	459	171	332	33,248	7,596	8,761	17,671	332
53 金 融 ・ 保 険	1,247	96	27	459	1,692	1,139	868	2,338	17
55 不 動 産	135	10	1	40	437	144	136	765	6
57 運 輸 ・ 郵 便	16,395	892	162	4,768	17,182	2,071	4,104	9,760	539
59 情 報 通 信	448	18	19	49	1,406	361	314	6,826	21
61 公 務	0	0	0	0	0	0	0	0	0
63 教 育 ・ 研 究	11	61	4	16	1,565	634	387	39,758	7
64 医 療 ・ 福 祉	54	0	0	0	0	0	0	13	0
65 その他の非営利団体サービス	13	2	27	66	659	246	136	2,582	16
66 対 事 業 所 サ ー ビ ス	3,288	192	15	316	7,560	1,173	1,461	14,545	229
67 対 個 人 サ ー ビ ス	19	2	2	1	945	12	3	38	0
68 事 務 用 品	64	15	4	6	203	78	65	179	2
69 分 類 不 明	4,711	146	54	69	1,340	217	252	778	97
70 内 生 部 門 計	113,919	4,956	1,460	7,588	256,991	42,383	49,737	191,799	5,765
71 家 計 外 消 費 支 出 (行)	470	94	108	641	4,776	1,346	867	2,690	69
91 雇 用 者 所 得	14,703	3,655	682	1,818	46,287	28,426	15,031	15,632	922
92 営 業 余 剰	72,350	3,789	237	4	45,396	-8,712	-876	17,848	72
93 資 本 減 耗 引 当	45,060	1,223	432	913	14,247	5,235	2,633	13,598	177
94 間 接 税 (関 税 ・ 輸 入 品 商 品 税 を 除 く)	13,066	449	150	644	9,350	2,966	1,575	3,671	340
95 (控 除) 経 常 補 助 金	-14,769	-624	-1	-3	-282	-2	0	-1	-3
96 粗 付 加 価 値 部 門 計	130,880	8,586	1,608	4,017	119,774	29,259	19,230	53,438	1,577
97 県 内 生 産 額	244,799	13,542	3,068	11,605	376,765	71,642	68,967	245,237	7,342

第39-1表 生産者価格評価表

(39部門表 一つづき)

(単位:百万円)

		22	25	26	27	28	29	30	31	32
		プラスチック・ ゴム	窯業・ 土石製品	鉄鋼	非鉄金属	金属製品	はん用機械	生産用機械	業務用機械	電子部品
01	農 業	70	4	0	11	0	0	0	0	0
02	林 業	0	0	0	0	0	0	0	0	0
03	漁 業	0	0	0	0	0	0	0	0	0
06	鉱 業	0	4,696	18	8,134	10	3	7	3	26
11	飲 食 料 品	1	14	0	0	0	0	0	0	0
15	織 維 製 品	75	479	21	87	75	39	176	59	1,189
16	パ ル プ ・ 紙 ・ 木 製 品	467	1,229	21	286	189	66	197	275	2,163
20	化 学 製 品	13,632	3,808	92	1,014	595	125	593	685	3,606
21	石 油 ・ 石 炭 製 品	101	2,666	345	201	230	61	226	70	535
22	プ ラ ス チ ッ ク ・ ゴ ム	14,706	1,926	20	834	225	393	2,981	2,376	4,778
25	窯 業 ・ 土 石 製 品	302	8,037	244	170	231	313	923	2,629	16,284
26	鉄 鋼	108	301	8,646	118	17,108	4,870	19,277	771	2,743
27	非 鉄 金 属	162	468	34	37,319	4,250	1,296	3,750	2,015	20,710
28	金 属 製 品	161	1,107	145	153	3,548	1,516	6,064	1,462	6,394
29	は ん 用 機 械	28	96	27	0	58	4,573	9,858	468	680
30	生 産 用 機 械	191	40	23	7	16	121	14,007	50	810
31	業 務 用 機 械	0	0	0	0	1	63	799	3,903	7
32	電 子 部 品	0	0	0	23	7	68	672	7,528	79,960
33	電 気 機 械	1	2	0	2	55	510	3,161	818	4,781
34	情 報 ・ 通 信 機 器	0	0	0	0	5	10	35	7	19
35	輸 送 機 械	0	0	0	0	0	0	56	0	0
39	そ の 他 の 製 造 工 業 製 品	953	1,103	429	1,204	41	44	449	497	1,204
41	建 設	314	577	165	418	393	106	379	102	1,788
46	電 力 ・ ガ ス ・ 熱 供 給	1,225	2,208	1,298	1,958	1,123	433	1,301	635	7,206
47	水 道	83	117	9	97	47	32	112	31	404
48	廃 棄 物 処 理	2	129	0	20	3	6	2	4	108
51	商 業	5,156	4,278	1,622	4,266	4,449	1,956	8,315	3,279	14,049
53	金 融 ・ 保 険	164	721	130	492	603	198	1,042	571	1,586
55	不 動 産	125	109	32	52	146	93	253	66	241
57	運 輸 ・ 郵 便	1,403	4,308	1,139	2,371	2,437	818	3,867	1,632	5,876
59	情 報 通 信	183	279	56	200	264	215	633	218	1,416
61	公 務	0	0	0	0	0	0	0	0	0
63	教 育 ・ 研 究	870	1,547	161	1,186	407	610	3,133	1,782	13,952
64	医 療 ・ 福 祉	0	0	0	0	0	0	0	0	0
65	そ の 他 の 非 営 利 団 体 サ ー ビ ス	65	288	43	55	134	141	855	137	470
66	対 事 業 所 サ ー ビ ス	1,241	2,002	297	934	1,036	1,150	3,115	923	7,552
67	対 個 人 サ ー ビ ス	4	3	1	6	2	3	18	6	52
68	事 務 用 品	8	87	6	25	26	22	161	50	174
69	分 類 不 明	113	874	181	452	162	323	1,249	273	356
70	内 生 部 門 計	41,914	43,503	15,205	62,095	37,876	20,177	87,666	33,325	201,119
71	家 計 外 消 費 支 出 (行)	1,129	1,164	352	952	1,068	670	2,788	829	3,566
91	雇 用 者 所 得	15,831	16,094	9,462	9,550	19,445	14,033	46,458	12,493	47,734
92	営 業 余 剰	-3,843	2,747	-138	8,529	620	-1,778	15,953	1,222	-6,187
93	資 本 減 耗 引 当	3,000	5,505	631	1,303	4,684	2,244	9,266	2,973	21,635
94	間 接 税 (関 税 ・ 輸 入 品 商 品 税 を 除 く)	1,968	1,688	1,524	1,322	2,135	416	1,805	668	3,298
95	(控 除) 経 常 補 助 金	-1	0	-1	-1	-2	0	-3	-1	-5
96	粗 付 加 価 値 部 門 計	18,084	27,198	11,830	21,655	27,950	15,585	76,267	18,184	70,041
97	県 内 生 産 額	59,998	70,701	27,035	83,750	65,826	35,762	163,933	51,509	271,160

第39-1表 生産者価格評価表

(39部門表 一つづき)

(単位:百万円)

	33	34	35	39	41	46	47	48	51
	電気機械	情報・ 通信機器	輸送機械	その他の 製造工業 製品	建設	電力・ガス・ 熱供給	水道	廃棄物処理	商業
01 農 業	0	0	0	679	597	0	0	0	87
02 林 業	0	0	0	131	13	0	0	0	0
03 漁 業	0	0	0	174	0	0	0	0	0
06 鉱 業	4	8	13	130	7,864	46,018	0	0	0
11 飲 食 料 品	0	0	0	2,282	7	0	0	0	82
15 織 維 製 品	228	367	82	569	969	13	34	69	2,474
16 パ ル プ ・ 紙 ・ 木 製 品	722	4,966	106	8,607	17,494	157	87	123	4,591
20 化 学 製 品	1,210	7,519	1,111	5,087	2,036	82	629	571	7
21 石 油 ・ 石 炭 製 品	139	571	295	257	10,201	9,108	748	520	1,681
22 プ ラ ス チ ッ ク ・ ゴ ム	4,666	24,018	3,635	9,025	5,201	0	1,638	361	3,942
25 窯 業 ・ 土 石 製 品	1,292	1,440	184	1,107	24,022	6	198	20	145
26 鉄 鋼	6,330	6,876	5,820	820	9,367	0	17	0	0
27 非 鉄 金 属	5,979	20,588	3,781	2,440	3,114	44	17	0	8
28 金 属 製 品	3,661	8,458	1,077	2,659	29,833	60	50	5	1,676
29 は ん 用 機 械	1,368	3,473	978	143	2,069	0	235	0	3
30 生 産 用 機 械	227	1,347	88	26	39	0	7	0	2
31 業 務 用 機 械	89	1,097	29	33	59	0	4	1	556
32 電 子 部 品	9,850	320,798	945	715	86	0	0	0	18
33 電 気 機 械	18,987	10,565	3,644	265	2,697	0	4	0	139
34 情 報 ・ 通 信 機 器	5	15,392	18	12	728	3	1	1	274
35 輸 送 機 械	0	0	40,290	0	0	0	0	0	0
39 そ の 他 の 製 造 工 業 製 品	293	7,597	137	9,105	1,420	730	142	158	4,502
41 建 設	321	789	125	283	382	3,488	2,280	168	3,007
46 電 力 ・ ガ ス ・ 熱 供 給	954	3,035	1,211	1,368	1,551	15,055	1,980	1,459	16,039
47 水 道	72	97	29	121	309	88	5,501	350	1,777
48 廃 棄 物 処 理	16	40	10	23	654	947	76	0	736
51 商 業	7,357	41,129	5,697	12,487	28,647	1,820	1,015	545	10,624
53 金 融 ・ 保 険	458	4,285	348	2,250	6,317	3,005	199	338	9,790
55 不 動 産	109	577	48	161	809	538	53	46	9,842
57 運 輸 ・ 郵 便	2,681	13,395	1,578	10,344	24,532	6,185	1,016	2,674	39,688
59 情 報 通 信	627	17,191	245	656	3,072	410	783	258	16,383
61 公 務	0	0	0	0	0	0	0	0	0
63 教 育 ・ 研 究	4,246	27,392	3,792	2,065	757	863	17	14	1,450
64 医 療 ・ 福 祉	0	0	0	2	0	0	26	0	27
65 そ の 他 の 非 営 利 団 体 サ ー ビ ス	157	942	31	236	999	443	1,274	171	914
66 対 事 業 所 サ ー ビ ス	3,478	18,845	2,014	3,247	42,441	6,630	2,784	1,053	35,201
67 対 個 人 サ ー ビ ス	12	120	9	12	129	10	11	2	619
68 事 務 用 品	107	240	34	182	565	6	35	115	1,376
69 分 類 不 明	692	2,431	141	558	6,457	470	462	54	4,784
70 内 生 部 門 計	76,337	565,588	77,545	78,261	235,437	96,179	21,323	9,076	172,444
71 家 計 外 消 費 支 出 (行)	1,772	4,224	2,546	1,627	7,725	1,549	829	838	11,126
91 雇 用 者 所 得	31,980	52,539	35,825	22,067	117,180	11,985	7,612	17,850	212,169
92 営 業 余 剰	-3,818	-21,766	-13,369	2,058	29,763	-25,032	8,337	3,150	88,885
93 資 本 減 耗 引 当	9,217	18,269	5,635	9,263	14,777	32,639	7,810	5,970	44,268
94 間 接 税 (関 税 ・ 輸 入 品 商 品 税 を 除 く)	1,070	1,652	-3,160	2,366	15,848	7,370	2,205	2,469	19,960
95 (控 除) 経 常 補 助 金	-2	-4	-6	-10	-1,364	-66	-3,446	-1	-192
96 粗 付 加 価 値 部 門 計	40,219	54,914	27,471	37,371	183,929	28,445	23,347	30,276	376,216
97 県 内 生 産 額	116,556	620,502	105,016	115,632	419,366	124,624	44,670	39,352	548,660

第39-1表 生産者価格評価表

(39部門表 一つづき)

(単位:百万円)

		53	55	57	59	61	63	64	65	66
		金融・保険	不動産	運輸・郵便	情報通信	公務	教育・研究	医療・福祉	その他の 非営利団体 サービス	対事業所 サービス
01	農 業	0	2	1	0	12	361	1,182	106	3
02	林 業	0	0	0	0	2	0	41	0	0
03	漁 業	0	0	0	0	2	0	300	0	0
06	鉱 業	0	0	0	0	7	16	0	0	0
11	飲 食 料 品	0	0	9	0	133	520	4,680	81	2
15	織 維 製 品	348	7	340	124	1,504	144	1,936	1,953	478
16	パ ル プ ・ 紙 ・ 木 製 品	949	210	688	2,533	552	1,859	3,540	1,196	1,015
20	化 学 製 品	5	18	115	299	406	2,068	75,682	172	955
21	石 油 ・ 石 炭 製 品	130	185	58,114	204	4,263	1,906	2,072	387	699
22	プ ラ ス チ ッ ク ・ ゴ ム	671	332	1,342	282	745	1,300	1,168	568	2,842
25	窯 業 ・ 土 石 製 品	2	58	5	1	84	714	459	32	324
26	鉄 鋼	0	0	29	0	9	0	1	0	36
27	非 鉄 金 属	0	0	0	15	77	21	854	16	119
28	金 属 製 品	24	230	321	75	1,951	47	201	181	290
29	は ん 用 機 械	0	0	5	0	124	0	0	0	1,741
30	生 産 用 機 械	0	0	3	0	6	0	0	0	2,433
31	業 務 用 機 械	3	0	4	22	4,056	0	5,339	0	1,402
32	電 子 部 品	7	0	0	133	848	367	2	0	2,696
33	電 気 機 械	1	3	48	38	712	193	77	1	1,676
34	情 報 ・ 通 信 機 器	47	22	54	37	824	43	27	9	249
35	輸 送 機 械	0	0	1,118	0	4,137	21	0	0	8,581
39	そ の 他 の 製 造 工 業 製 品	4,009	15	587	2,779	4,133	6,706	2,950	2,903	1,982
41	建 設	887	21,223	2,500	1,186	5,685	2,713	2,109	217	478
46	電 力 ・ ガ ス ・ 熱 供 給	865	1,341	1,953	1,545	3,590	6,149	6,061	221	1,287
47	水 道	346	139	1,600	597	1,448	3,304	3,383	167	198
48	廃 棄 物 処 理	462	3	448	699	8,112	1,087	1,495	2	58
51	商 業	1,544	683	14,916	2,107	5,179	6,006	30,269	3,221	5,351
53	金 融 ・ 保 険	13,287	48,815	7,166	1,136	16,655	680	3,607	3,873	3,120
55	不 動 産	2,405	3,665	2,671	1,516	307	1,516	5,648	824	1,208
57	運 輸 ・ 郵 便	8,844	1,351	16,656	5,226	16,105	10,583	12,240	2,936	4,598
59	情 報 通 信	6,155	844	1,972	31,480	7,026	6,017	5,561	3,321	7,282
61	公 務	0	0	0	0	0	0	0	0	0
63	教 育 ・ 研 究	206	0	479	3,473	84	1,133	1,536	0	613
64	医 療 ・ 福 祉	48	4	218	227	16	15	12,794	2	5
65	そ の 他 の 非 営 利 団 体 サ ー ビ ス	1,464	207	854	652	2	1,008	1,472	0	1,187
66	対 事 業 所 サ ー ビ ス	16,711	6,986	43,849	14,906	24,402	14,770	24,772	3,565	14,155
67	対 個 人 サ ー ビ ス	48	305	96	2,203	227	424	10,342	214	305
68	事 務 用 品	794	93	430	365	1,102	1,327	1,293	327	322
69	分 類 不 明	975	1,392	1,725	1,436	395	4,103	2,459	385	2,029
70	内 生 部 門 計	61,237	88,133	160,316	75,296	114,922	77,121	225,552	26,880	69,719
71	家 計 外 消 費 支 出 (行)	6,801	1,015	4,411	2,741	3,977	3,905	7,740	1,900	4,036
91	雇 用 者 所 得	91,937	11,099	73,138	39,253	147,672	210,340	245,845	35,466	64,682
92	営 業 余 剰	28,106	305,825	40,831	27,377	0	440	65,155	611	37,637
93	資 本 減 耗 引 当	24,518	185,131	20,141	18,944	125,147	47,001	46,818	3,147	34,251
94	間 接 税 (関 税 ・ 輸 入 品 商 品 税 を 除 く)	3,748	32,632	14,151	3,191	1,111	3,545	9,382	1,403	7,909
95	(控 除) 経 常 補 助 金	-5,864	-172	-920	-5	0	-44	-7,927	-2,291	-34
96	粗 付 加 価 値 部 門 計	149,246	535,530	151,752	91,501	277,907	265,187	367,013	40,236	148,481
97	県 内 生 産 額	210,483	623,663	312,068	166,797	392,829	342,308	592,565	67,116	218,200

第39-1表 生産者価格評価表

(39部門表 一つづき)

(単位:百万円)

		67	68	69	70	71	72	73	74	75
		対個人 サービス	事務用品	分類不明	内生部門計	家計外消費 支出(列)	民間消費 支出	一般政府 消費支出	県内総固定 資本形成 (公的)	県内総固定 資本形成 (民間)
01	農 業	5,064	0	0	113,144	343	24,885	0	0	2,994
02	林 業	364	0	0	5,733	23	1,067	0	0	0
03	漁 業	1,560	0	0	3,550	99	1,768	0	0	0
06	鉱 業	-4	0	3	69,000	-39	-45	0	0	-108
11	飲 食 料 品	36,057	0	44	135,435	6,165	192,765	2,668	0	0
15	織 維 製 品	1,495	165	24	35,636	764	26,856	0	5	1,469
16	パ ル プ ・ 紙 ・ 木 製 品	1,811	4,404	77	101,113	502	5,334	16	154	2,936
20	化 学 製 品	2,137	163	450	209,304	1,227	17,136	0	0	0
21	石 油 ・ 石 炭 製 品	2,457	0	1,105	109,519	188	69,851	0	0	0
22	プ ラ ス チ ッ ク ・ ゴ ム	880	515	284	115,847	176	5,136	40	0	-6
25	窯 業 ・ 土 石 製 品	444	56	265	65,373	110	1,207	0	0	0
26	鉄 鋼	10	0	384	84,181	0	-326	0	-378	1,266
27	非 鉄 金 属	137	10	280	110,067	10	1,408	0	0	-821
28	金 属 製 品	772	4	147	83,297	225	1,958	5	22	2,154
29	は ん 用 機 械	2	0	0	26,252	0	99	0	859	22,825
30	生 産 用 機 械	2	0	0	19,473	0	30	0	2,744	84,981
31	業 務 用 機 械	274	261	0	18,034	19	5,213	1	1,559	30,681
32	電 子 部 品	3	296	0	425,027	7	808	0	0	0
33	電 気 機 械	51	0	66	48,522	390	18,477	0	2,388	23,212
34	情 報 ・ 通 信 機 器	54	0	0	17,927	642	32,901	0	18,095	112,138
35	輸 送 機 械	13	0	0	54,394	0	37,216	0	1,445	33,266
39	そ の 他 の 製 造 工 業 製 品	2,345	1,499	61	69,162	1,660	20,099	0	1,974	17,444
41	建 設	1,141	0	0	56,163	0	0	0	207,152	156,051
46	電 力 ・ ガ ス ・ 熱 供 給	9,155	0	306	105,612	37	38,914	0	0	0
47	水 道	3,396	0	119	26,204	20	20,979	-2,533	0	0
48	廃 棄 物 処 理	4,433	0	128	20,819	0	962	6,179	0	0
51	商 業	23,696	2,438	535	334,740	11,450	355,470	90	4,550	52,296
53	金 融 ・ 保 険	2,435	0	1,123	142,277	1	117,656	0	0	0
55	不 動 産	3,328	0	1,148	39,210	0	582,947	1,506	0	0
57	運 輸 ・ 郵 便	15,925	640	3,142	280,063	2,943	70,408	465	472	8,520
59	情 報 通 信	6,433	0	1,397	130,039	1,191	90,546	327	1,636	9,595
61	公 務	0	0	6,348	6,348	0	7,315	379,166	0	0
63	教 育 ・ 研 究	306	0	770	115,287	0	40,498	197,613	0	0
64	医 療 ・ 福 祉	21	0	334	13,806	4,389	130,165	443,790	0	0
65	そ の 他 の 非 営 利 団 体 サ ー ビ ス	2,479	0	102	20,529	0	46,587	0	0	0
66	対 事 業 所 サ ー ビ ス	7,499	0	1,272	335,609	516	11,625	0	134	1,387
67	対 個 人 サ ー ビ ス	4,353	0	83	20,641	67,500	255,162	0	0	0
68	事 務 用 品	564	0	6	10,458	0	0	0	0	0
69	分 類 不 明	845	7	0	43,447	0	147	0	0	0
70	内 生 部 門 計	141,937	10,458	20,003	3,621,242	100,558	2,233,224	1,029,333	242,811	562,280
71	家 計 外 消 費 支 出 (行)	8,102	0	115	100,558					
91	雇 用 者 所 得	86,646	0	1,253	1,834,794					
92	営 業 余 剰	49,776	0	10,385	781,584					
93	資 本 減 耗 引 当	35,683	0	1,929	825,317					
94	間 接 税 (関 税 ・ 輸 入 品 商 品 税 を 除 く)	13,604	0	326	187,817					
95	(控 除) 経 常 補 助 金	-8	0	0	-38,055					
96	粗 付 加 価 値 部 門 計	193,803	0	14,008	3,692,015					
97	県 内 生 産 額	335,740	10,458	34,011	7,313,257					

第39-1表 生産者価格評価表

(39部門表 一つづき)

(単位:百万円)

	76	77	78	79	81	82	83	87	88
	在庫純増	調整項	県内最終 需要計	県内需要 合計	移輸出	最終需要計	需要合計	(控除) 移輸入	最終需要 部門計
01 農 業	-820	10	27,412	140,556	145,214	172,626	285,770	-40,971	131,655
02 林 業	4,840	1	5,931	11,664	3,185	9,116	14,849	-1,307	7,809
03 漁 業	1	0	1,868	5,418	594	2,462	6,012	-2,944	-482
06 鉱 業	-345	2	-535	68,465	480	-55	68,945	-57,340	-57,395
11 飲 食 料 品	2,103	31	203,732	339,167	272,060	475,792	611,227	-234,462	241,330
15 織 維 製 品	-1,575	9	27,528	63,164	68,170	95,698	131,334	-59,692	36,006
16 パ ル プ ・ 紙 ・ 木 製 品	168	6	9,116	110,229	49,366	58,482	159,595	-90,628	-32,146
20 化 学 製 品	3,644	94	22,101	231,405	201,308	223,409	432,713	-187,476	35,933
21 石 油 ・ 石 炭 製 品	989	0	71,028	180,547	1,345	72,373	181,892	-174,550	-102,177
22 プ ラ ス チ ッ ク ・ ゴ ム	314	441	6,101	121,948	42,520	48,621	164,468	-104,470	-55,849
25 窯 業 ・ 土 石 製 品	-941	71	447	65,820	54,097	54,544	119,917	-49,216	5,328
26 鉄 鋼	387	0	949	85,130	17,647	18,596	102,777	-75,742	-57,146
27 非 鉄 金 属	-560	67	104	110,171	64,858	64,962	175,029	-91,279	-26,317
28 金 属 製 品	-190	84	4,258	87,555	50,520	54,778	138,075	-72,249	-17,471
29 は ん 用 機 械	-343	9	23,449	49,701	26,700	50,149	76,401	-40,639	9,510
30 生 産 用 機 械	-329	893	88,319	107,792	143,892	232,211	251,684	-87,751	144,460
31 業 務 用 機 械	282	169	37,924	55,958	50,029	87,953	105,987	-54,478	33,475
32 電 子 部 品	3,461	1,904	6,180	431,207	258,405	264,585	689,612	-418,452	-153,867
33 電 気 機 械	2,825	95	47,387	95,909	96,672	144,059	192,581	-76,025	68,034
34 情 報 ・ 通 信 機 器	294	1,695	165,765	183,692	589,805	755,570	773,497	-152,995	602,575
35 輸 送 機 械	-944	134	71,117	125,511	99,135	170,252	224,646	-119,630	50,622
39 そ の 他 の 製 造 工 業 製 品	-569	1,370	41,978	111,140	93,305	135,283	204,445	-88,813	46,470
41 建 設	0	0	363,203	419,366	0	363,203	419,366	0	363,203
46 電 力 ・ ガ ス ・ 熱 供 給	0	0	38,951	144,563	0	38,951	144,563	-19,939	19,012
47 水 道	0	0	18,466	44,670	0	18,466	44,670	0	18,466
48 廃 棄 物 処 理	0	0	7,141	27,960	16,748	23,889	44,708	-5,356	18,533
51 商 業	1,355	0	425,211	759,951	193,710	618,921	953,661	-405,001	213,920
53 金 融 ・ 保 険	0	0	117,657	259,934	5,438	123,095	265,372	-54,889	68,206
55 不 動 産	0	0	584,453	623,663	0	584,453	623,663	0	584,453
57 運 輸 ・ 郵 便	333	0	83,141	363,204	78,892	162,033	442,096	-130,028	32,005
59 情 報 通 信	-98	0	103,197	233,236	5,723	108,920	238,959	-72,162	36,758
61 公 務	0	0	386,481	392,829	0	386,481	392,829	0	386,481
63 教 育 ・ 研 究	0	0	238,111	353,398	1,777	239,888	355,175	-12,867	227,021
64 医 療 ・ 福 祉	0	0	578,344	592,150	3,640	581,984	595,790	-3,225	578,759
65 そ の 他 の 非 営 利 団 体 サ ー ビ ス	0	0	46,587	67,116	0	46,587	67,116	0	46,587
66 対 事 業 所 サ ー ビ ス	0	0	13,662	349,271	1,562	15,224	350,833	-132,633	-117,409
67 対 個 人 サ ー ビ ス	0	0	322,662	343,303	65,528	388,190	408,831	-73,091	315,099
68 事 務 用 品	0	0	0	10,458	0	0	10,458	0	0
69 分 類 不 明	0	0	147	43,594	0	147	43,594	-9,583	-9,436
70 内 生 部 門 計	14,282	7,085	4,189,573	7,810,815	2,702,325	6,891,898	10,513,140	-3,199,883	3,692,015
71 家 計 外 消 費 支 出 (行)									
91 雇 用 者 所 得									
92 営 業 余 剰									
93 資 本 減 耗 引 当									
94 間 接 税 (関 税 ・ 輸 入 品 商 品 税 を 除 く)									
95 (控 除) 経 常 補 助 金									
96 粗 付 加 価 値 部 門 計									
97 県 内 生 産 額									

第39-1表 生産者価格評価表 (39部門表 一つづき) (単位:百万円)

		97
		県内生産額
01	農 業	244,799
02	林 業	13,542
03	漁 業	3,068
06	鉱 業	11,605
11	飲 食 料 品	376,765
15	織 維 製 品	71,642
16	パ ル プ ・ 紙 ・ 木 製 品	68,967
20	化 学 製 品	245,237
21	石 油 ・ 石 炭 製 品	7,342
22	プ ラ ス チ ッ ク ・ ゴ ム	59,998
25	窯 業 ・ 土 石 製 品	70,701
26	鉄 鋼	27,035
27	非 鉄 金 属	83,750
28	金 属 製 品	65,826
29	は ん 用 機 械	35,762
30	生 産 用 機 械	163,933
31	業 務 用 機 械	51,509
32	電 子 部 品	271,160
33	電 気 機 械	116,556
34	情 報 ・ 通 信 機 器	620,502
35	輸 送 機 械	105,016
39	そ の 他 の 製 造 工 業 製 品	115,632
41	建 設	419,366
46	電 力 ・ ガ ス ・ 熱 供 給	124,624
47	水 道	44,670
48	廃 棄 物 処 理	39,352
51	商 業	548,660
53	金 融 ・ 保 険	210,483
55	不 動 産	623,663
57	運 輸 ・ 郵 便	312,068
59	情 報 通 信	166,797
61	公 務	392,829
63	教 育 ・ 研 究	342,308
64	医 療 ・ 福 祉	592,565
65	そ の 他 の 非 営 利 団 体 サ ー ビ ス	67,116
66	対 事 業 所 サ ー ビ ス	218,200
67	対 個 人 サ ー ビ ス	335,740
68	事 務 用 品	10,458
69	分 類 不 明	34,011
70	内 生 部 門 計	7,313,257
71	家 計 外 消 費 支 出 (行)	
91	雇 用 者 所 得	
92	営 業 余 剰	
93	資 本 減 耗 引 当	
94	間 接 税 (関 税 ・ 輸 入 品 商 品 税 を 除 く 。)	
95	(控 除) 経 常 補 助 金	
96	粗 付 加 価 値 部 門 計	
97	県 内 生 産 額	

第39-2表 投入係数表

(39部門表)

		01	02	03	06	11	15	16	20
		農業	林業	漁業	鉱業	飲食料品	繊維製品	パルプ・紙・木製品	化学製品
01	農業	0.105981	0.004283	0.000000	0.000000	0.205324	0.010566	0.000014	0.003450
02	林業	0.000106	0.105080	0.000000	0.000000	0.001258	0.000000	0.047153	0.000029
03	漁業	0.000000	0.000000	0.034224	0.000000	0.003647	0.000000	0.000000	0.000143
06	鉱業	0.000000	0.000517	0.000000	0.000517	0.000127	0.000000	0.000203	0.001321
11	飲食料品	0.050993	0.029242	0.061278	0.000000	0.199912	0.000726	0.000377	0.012470
15	繊維製品	0.003824	0.004209	0.020209	0.004395	0.000807	0.251291	0.005278	0.001366
16	パルプ・紙・木製品	0.026777	0.013144	0.002282	0.001982	0.016214	0.006030	0.279713	0.032369
20	化学製品	0.076928	0.000960	0.004889	0.010771	0.009600	0.067181	0.027680	0.223755
21	石油・石炭製品	0.012177	0.020086	0.097132	0.037053	0.004756	0.004341	0.004379	0.005338
22	プラスチック・ゴム	0.006556	0.028652	0.019883	0.003361	0.018258	0.010776	0.034901	0.049083
25	窯業・土石製品	0.002561	0.001034	0.000000	0.000172	0.001802	0.000642	0.009686	0.013334
26	鉄鋼	0.000029	0.000000	0.000000	0.001293	0.000000	0.000126	0.007380	0.000000
27	非鉄金属	0.000000	0.000000	0.000000	0.000172	0.003928	0.000000	0.002682	0.003654
28	金属製品	0.001189	0.000443	0.001304	0.024472	0.012652	0.003783	0.017182	0.017196
29	はん用機械	0.000000	0.000000	0.000000	0.003274	0.000000	0.000000	0.004074	0.000016
30	生産用機械	0.000000	0.000000	0.000000	0.001723	0.000000	0.000000	0.000101	0.000000
31	業務用機械	0.000131	0.000000	0.000000	0.000000	0.000000	0.000000	0.000000	0.000000
32	電子部品	0.000000	0.000000	0.000000	0.000000	0.000000	0.000000	0.000043	0.000008
33	電気機械	0.000008	0.000000	0.001630	0.000000	0.000000	0.000000	0.000246	0.000004
34	情報・通信機器	0.000000	0.000074	0.000000	0.000000	0.000013	0.000000	0.000000	0.000183
35	輸送機械	0.000000	0.000000	0.057692	0.000086	0.000000	0.000000	0.000000	0.000000
39	その他の製造工業製品	0.000772	0.002289	0.009126	0.004739	0.012674	0.021607	0.021634	0.004318
41	建設	0.004346	0.002806	0.000652	0.005601	0.000942	0.003099	0.004219	0.003511
46	電力・ガス・熱供給	0.009065	0.012849	0.006845	0.023093	0.011442	0.019723	0.013789	0.014708
47	水道	0.000686	0.000517	0.000326	0.002499	0.002235	0.000754	0.000986	0.004314
48	廃棄物処理	0.000159	0.000000	0.000000	0.001120	0.000701	0.000126	0.000391	0.003115
51	商業	0.055286	0.033895	0.055737	0.028608	0.088246	0.106027	0.127032	0.072057
53	金融・保険	0.005094	0.007089	0.008801	0.039552	0.004491	0.015898	0.012586	0.009534
55	不動産	0.000551	0.000738	0.000326	0.003447	0.001160	0.002010	0.001972	0.003119
57	運輸・郵便	0.066973	0.065869	0.052803	0.410857	0.045604	0.028908	0.059507	0.039798
59	情報通信	0.001830	0.001329	0.006193	0.004222	0.003732	0.005039	0.004553	0.027834
61	公務	0.000000	0.000000	0.000000	0.000000	0.000000	0.000000	0.000000	0.000000
63	教育・研究	0.000045	0.004505	0.001304	0.001379	0.004154	0.008850	0.005611	0.162121
64	医療・福祉	0.000221	0.000000	0.000000	0.000000	0.000000	0.000000	0.000000	0.000053
65	その他の非営利団体サービス	0.000053	0.000148	0.008801	0.005687	0.001749	0.003434	0.001972	0.010529
66	対事業所サービス	0.013431	0.014178	0.004889	0.027230	0.020066	0.016373	0.021184	0.059310
67	对个人サービス	0.000078	0.000148	0.000652	0.000086	0.002508	0.000167	0.000043	0.000155
68	事務用品	0.000261	0.001108	0.001304	0.000517	0.000539	0.001089	0.000942	0.000730
69	分類不明	0.019244	0.010781	0.017601	0.005946	0.003557	0.003029	0.003654	0.003172
70	内生部門計	0.465357	0.365973	0.475880	0.653856	0.682099	0.591594	0.721171	0.782097
71	家計外消費支出(行)	0.001920	0.006941	0.035202	0.055235	0.012676	0.018788	0.012571	0.010969
91	雇用者所得	0.060062	0.269901	0.222295	0.156657	0.122854	0.396778	0.217945	0.063742
92	営業余剰	0.295549	0.279796	0.077249	0.000345	0.120489	-0.121605	-0.012702	0.072779
93	資本減耗引当	0.184069	0.090312	0.140808	0.078673	0.037814	0.073072	0.038178	0.055448
94	間接税(関税・輸入品商品税を除く。)	0.053374	0.033156	0.048892	0.055493	0.024817	0.041400	0.022837	0.014969
95	(控除)経常補助金	-0.060331	-0.046079	-0.000326	-0.000259	-0.000748	-0.000028	0.000000	-0.000004
96	粗付加価値部門計	0.534643	0.634027	0.524120	0.346144	0.317901	0.408406	0.278829	0.217903
97	県内生産額	1.000000	1.000000	1.000000	1.000000	1.000000	1.000000	1.000000	1.000000

第39-2表 投入係数表

(39部門表 ーつづきー)

		21	22	25	26	27	28	29	30
		石油・ 石炭製品	プラスチック・ ゴム	窯業・ 土石製品	鉄鋼	非鉄金属	金属製品	はん用機械	生産用機械
01	農 業	0.000000	0.001167	0.000057	0.000000	0.000131	0.000000	0.000000	0.000000
02	林 業	0.000000	0.000000	0.000000	0.000000	0.000000	0.000000	0.000000	0.000000
03	漁 業	0.000000	0.000000	0.000000	0.000000	0.000000	0.000000	0.000000	0.000000
06	鉱 業	0.224053	0.000000	0.066421	0.000666	0.097122	0.000152	0.000084	0.000043
11	飲 食 料 品	0.000000	0.000017	0.000198	0.000000	0.000000	0.000000	0.000000	0.000000
15	織 維 製 品	0.000136	0.001250	0.006775	0.000777	0.001039	0.001139	0.001091	0.001074
16	パ ル プ ・ 紙 ・ 木 製 品	0.000000	0.007784	0.017383	0.000777	0.003415	0.002871	0.001846	0.001202
20	化 学 製 品	0.032008	0.227208	0.053861	0.003403	0.012107	0.009039	0.003495	0.003617
21	石 油 ・ 石 炭 製 品	0.319668	0.001683	0.037708	0.012761	0.002400	0.003494	0.001706	0.001379
22	プ ラ ス チ ッ ク ・ ゴ ム	0.000681	0.245108	0.027241	0.000740	0.009958	0.003418	0.010989	0.018184
25	窯 業 ・ 土 石 製 品	0.010351	0.005034	0.113676	0.009025	0.002030	0.003509	0.008752	0.005630
26	鉄 鋼	0.000000	0.001800	0.004257	0.319808	0.001409	0.259897	0.136178	0.117591
27	非 鉄 金 属	0.000000	0.002700	0.006619	0.001258	0.445600	0.064564	0.036240	0.022875
28	金 属 製 品	0.000000	0.002683	0.015657	0.005363	0.001827	0.053900	0.042391	0.036991
29	は ん 用 機 械	0.000000	0.000467	0.001358	0.000999	0.000000	0.000881	0.127873	0.060134
30	生 産 用 機 械	0.000136	0.003183	0.000566	0.000851	0.000084	0.000243	0.003383	0.085443
31	業 務 用 機 械	0.000000	0.000000	0.000000	0.000000	0.000000	0.000015	0.001762	0.004874
32	電 子 部 品	0.000000	0.000000	0.000000	0.000000	0.000275	0.000106	0.001901	0.004099
33	電 気 機 械	0.000000	0.000017	0.000028	0.000000	0.000024	0.000836	0.014261	0.019282
34	情 報 ・ 通 信 機 器	0.000000	0.000000	0.000000	0.000000	0.000000	0.000076	0.000280	0.000214
35	輸 送 機 械	0.000000	0.000000	0.000000	0.000000	0.000000	0.000000	0.000000	0.000342
39	そ の 他 の 製 造 工 業 製 品	0.001090	0.015884	0.015601	0.015868	0.014376	0.000623	0.001230	0.002739
41	建 設	0.005584	0.005234	0.008161	0.006103	0.004991	0.005970	0.002964	0.002312
46	電 力 ・ ガ ス ・ 熱 供 給	0.018524	0.020417	0.031230	0.048012	0.023379	0.017060	0.012108	0.007936
47	水 道	0.000545	0.001383	0.001655	0.000333	0.001158	0.000714	0.000895	0.000683
48	廃 棄 物 処 理	0.000000	0.000033	0.001825	0.000000	0.000239	0.000046	0.000168	0.000012
51	商 業	0.045219	0.085936	0.060508	0.059996	0.050937	0.067587	0.054695	0.050722
53	金 融 ・ 保 険	0.002315	0.002733	0.010198	0.004809	0.005875	0.009161	0.005537	0.006356
55	不 動 産	0.000817	0.002083	0.001542	0.001184	0.000621	0.002218	0.002601	0.001543
57	運 輸 ・ 郵 便	0.073413	0.023384	0.060933	0.042131	0.028310	0.037022	0.022873	0.023589
59	情 報 通 信	0.002860	0.003050	0.003946	0.002071	0.002388	0.004011	0.006012	0.003861
61	公 務	0.000000	0.000000	0.000000	0.000000	0.000000	0.000000	0.000000	0.000000
63	教 育 ・ 研 究	0.000953	0.014500	0.021881	0.005955	0.014161	0.006183	0.017057	0.019111
64	医 療 ・ 福 祉	0.000000	0.000000	0.000000	0.000000	0.000000	0.000000	0.000000	0.000000
65	そ の 他 の 非 営 利 団 体 サ ー ビ ス	0.002179	0.001083	0.004073	0.001591	0.000657	0.002036	0.003943	0.005216
66	対 事 業 所 サ ー ビ ス	0.031190	0.020684	0.028316	0.010986	0.011152	0.015738	0.032157	0.019002
67	対 個 人 サ ー ビ ス	0.000000	0.000067	0.000042	0.000037	0.000072	0.000030	0.000084	0.000110
68	事 務 用 品	0.000272	0.000133	0.001231	0.000222	0.000299	0.000395	0.000615	0.000982
69	分 類 不 明	0.013212	0.001883	0.012362	0.006695	0.005397	0.002461	0.009032	0.007619
70	内 生 部 門 計	0.785208	0.698590	0.615310	0.562419	0.741433	0.575396	0.564202	0.534767
71	家 計 外 消 費 支 出 (行)	0.009398	0.018817	0.016464	0.013020	0.011367	0.016225	0.018735	0.017007
91	雇 用 者 所 得	0.125579	0.263859	0.227635	0.349991	0.114030	0.295400	0.392400	0.283396
92	営 業 余 剰	0.009807	-0.064052	0.038854	-0.005104	0.101839	0.009419	-0.049718	0.097314
93	資 本 減 耗 引 当	0.024108	0.050002	0.077863	0.023340	0.015558	0.071157	0.062748	0.056523
94	間 接 税 (関 税 ・ 輸 入 品 商 品 税 を 除 く)	0.046309	0.032801	0.023875	0.056371	0.015785	0.032434	0.011632	0.011011
95	(控 除) 経 常 補 助 金	-0.000409	-0.000017	0.000000	-0.000037	-0.000012	-0.000030	0.000000	-0.000018
96	粗 付 加 価 値 部 門 計	0.214792	0.301410	0.384690	0.437581	0.258567	0.424604	0.435798	0.465233
97	県 内 生 産 額	1.000000	1.000000	1.000000	1.000000	1.000000	1.000000	1.000000	1.000000

第39-2表 投入係数表

(39部門表 ーつづきー)

		31	32	33	34	35	39	41	46
		業務用機械	電子部品	電気機械	情報・ 通信機器	輸送機械	その他の 製造工業 製品	建設	電力・ガス・ 熱供給
01	農	業	0.000000	0.000000	0.000000	0.000000	0.005872	0.001424	0.000000
02	林	業	0.000000	0.000000	0.000000	0.000000	0.001133	0.000031	0.000000
03	漁	業	0.000000	0.000000	0.000000	0.000000	0.001505	0.000000	0.000000
06	鉱	業	0.000058	0.000096	0.000034	0.000013	0.000124	0.018752	0.369255
11	飲	料	品	0.000000	0.000000	0.000000	0.019735	0.000017	0.000000
15	織	製	品	0.001145	0.004385	0.001956	0.000591	0.000781	0.004921
16	パ	製	品	0.005339	0.007977	0.006194	0.008003	0.001009	0.074434
20	化	製	品	0.013299	0.013298	0.010381	0.012118	0.010579	0.043993
21	石	製	品	0.001359	0.001973	0.001193	0.000920	0.002809	0.002223
22	プ	ゴ	ム	0.046128	0.017621	0.040032	0.038707	0.034614	0.078049
25	窯	製	品	0.051040	0.060053	0.011085	0.002321	0.001752	0.009573
26	鉄	鋼	0.014968	0.010116	0.054309	0.011081	0.055420	0.007091	0.022336
27	非	属	0.039119	0.076376	0.051297	0.033180	0.036004	0.021101	0.007425
28	金	製	品	0.028383	0.023580	0.031410	0.013631	0.010256	0.022995
29	は	機	械	0.009086	0.002508	0.011737	0.005597	0.009313	0.001237
30	生	機	械	0.000971	0.002987	0.001948	0.002171	0.000838	0.000225
31	業	機	械	0.075773	0.000026	0.000764	0.001768	0.000276	0.000285
32	電	部	品	0.146149	0.294881	0.084509	0.516998	0.008999	0.006183
33	電	機	械	0.015881	0.017632	0.162900	0.017027	0.034699	0.002292
34	情	機	器	0.000136	0.000070	0.000043	0.024806	0.000171	0.000104
35	輸	機	械	0.000000	0.000000	0.000000	0.000000	0.383656	0.000000
39	そ	製	品	0.009649	0.004440	0.002514	0.012243	0.001305	0.078741
41	建	設	0.001980	0.006594	0.002754	0.001272	0.001190	0.002447	0.000911
46	電	給	0.012328	0.026575	0.008185	0.004891	0.011532	0.011831	0.003698
47	水	道	0.000602	0.001490	0.000618	0.000156	0.000276	0.001046	0.000737
48	廃	処	0.000078	0.000398	0.000137	0.000064	0.000095	0.000199	0.001559
51	商	業	0.063659	0.051811	0.063120	0.066283	0.054249	0.107989	0.068310
53	金	保	0.011085	0.005849	0.003929	0.006906	0.003314	0.019458	0.015063
55	不	産	0.001281	0.000889	0.000935	0.000930	0.000457	0.001392	0.001929
57	運	便	0.031684	0.021670	0.023002	0.021587	0.015026	0.089456	0.058498
59	情	信	0.004232	0.005222	0.005379	0.027705	0.002333	0.005673	0.007325
61	公	務	0.000000	0.000000	0.000000	0.000000	0.000000	0.000000	0.000000
63	教	研	0.034596	0.051453	0.036429	0.044145	0.036109	0.017858	0.001805
64	医	福	0.000000	0.000000	0.000000	0.000000	0.000000	0.000017	0.000000
65	そ	サ	0.002660	0.001733	0.001347	0.001518	0.000295	0.002041	0.002382
66	対	サ	0.017919	0.027851	0.029840	0.030371	0.019178	0.028080	0.101203
67	対	サ	0.000116	0.000192	0.000103	0.000193	0.000086	0.000104	0.000308
68	事	品	0.000971	0.000642	0.000918	0.000387	0.000324	0.001574	0.001347
69	分	明	0.005300	0.001313	0.005937	0.003918	0.001343	0.004826	0.015397
70	内	計	0.646974	0.741699	0.654938	0.911501	0.738411	0.676811	0.561412
71	家	(行)	0.016094	0.013151	0.015203	0.006807	0.024244	0.014070	0.018421
91	雇	所	0.242540	0.176036	0.274375	0.084672	0.341138	0.190838	0.279422
92	営	余	0.023724	-0.022817	-0.032757	-0.035078	-0.127304	0.017798	0.070971
93	資	引	0.057718	0.079787	0.079078	0.029442	0.053658	0.080108	0.035237
94	間	(除)	0.012969	0.012163	0.009180	0.002662	-0.030091	0.020461	0.037790
95	(控	補	-0.000019	-0.000018	-0.000017	-0.000006	-0.000057	-0.000086	-0.003253
96	粗	部	0.353026	0.258301	0.345062	0.088499	0.261589	0.323189	0.438588
97	県	産	1.000000	1.000000	1.000000	1.000000	1.000000	1.000000	1.000000

第39-2表 投入係数表

(39部門表 一つづき)

		47	48	51	53	55	57	59	61
		水道	廃棄物処理	商業	金融・保険	不動産	運輸・郵便	情報通信	公務
01	農 業	0.000000	0.000000	0.000159	0.000000	0.000003	0.000003	0.000000	0.000031
02	林 業	0.000000	0.000000	0.000000	0.000000	0.000000	0.000000	0.000000	0.000005
03	漁 業	0.000000	0.000000	0.000000	0.000000	0.000000	0.000000	0.000000	0.000005
06	鉱 業	0.000000	0.000000	0.000000	0.000000	0.000000	0.000000	0.000000	0.000018
11	飲 食 料 品	0.000000	0.000000	0.000149	0.000000	0.000000	0.000029	0.000000	0.000339
15	織 維 製 品	0.000761	0.001753	0.004509	0.001653	0.000011	0.001090	0.000743	0.003829
16	パ ル プ ・ 紙 ・ 木 製 品	0.001948	0.003126	0.008368	0.004509	0.000337	0.002205	0.015186	0.001405
20	化 学 製 品	0.014081	0.014510	0.000013	0.000024	0.000029	0.000369	0.001793	0.001034
21	石 油 ・ 石 炭 製 品	0.016745	0.013214	0.003064	0.000618	0.000297	0.186222	0.001223	0.010852
22	プ ラ ス チ ッ ク ・ ゴ ム	0.036669	0.009174	0.007185	0.003188	0.000532	0.004300	0.001691	0.001896
25	窯 業 ・ 土 石 製 品	0.004433	0.000508	0.000264	0.000010	0.000093	0.000016	0.000006	0.000214
26	鉄 鋼	0.000381	0.000000	0.000000	0.000000	0.000000	0.000093	0.000000	0.000023
27	非 鉄 金 属	0.000381	0.000000	0.000015	0.000000	0.000000	0.000000	0.000090	0.000196
28	金 属 製 品	0.001119	0.000127	0.003055	0.000114	0.000369	0.001029	0.000450	0.004967
29	は ん 用 機 械	0.005261	0.000000	0.000005	0.000000	0.000000	0.000016	0.000000	0.000316
30	生 産 用 機 械	0.000157	0.000000	0.000004	0.000000	0.000000	0.000010	0.000000	0.000015
31	業 務 用 機 械	0.000090	0.000025	0.001013	0.000014	0.000000	0.000013	0.000132	0.010325
32	電 子 部 品	0.000000	0.000000	0.000033	0.000033	0.000000	0.000000	0.000797	0.002159
33	電 気 機 械	0.000090	0.000000	0.000253	0.000005	0.000005	0.000154	0.000228	0.001812
34	情 報 ・ 通 信 機 器	0.000022	0.000025	0.000499	0.000223	0.000035	0.000173	0.000222	0.002098
35	輸 送 機 械	0.000000	0.000000	0.000000	0.000000	0.000000	0.003583	0.000000	0.010531
39	そ の 他 の 製 造 工 業 製 品	0.003179	0.004015	0.008205	0.019047	0.000024	0.001881	0.016661	0.010521
41	建 設	0.051041	0.004269	0.005481	0.004214	0.034030	0.008011	0.007110	0.014472
46	電 力 ・ ガ ス ・ 熱 供 給	0.044325	0.037076	0.029233	0.004110	0.002150	0.006258	0.009263	0.009139
47	水 道	0.123148	0.008894	0.003239	0.001644	0.000223	0.005127	0.003579	0.003686
48	廃 棄 物 処 理	0.001701	0.000000	0.001341	0.002195	0.000005	0.001436	0.004191	0.020650
51	商 業	0.022722	0.013849	0.019364	0.007336	0.001095	0.047797	0.012632	0.013184
53	金 融 ・ 保 険	0.004455	0.008589	0.017843	0.063126	0.078271	0.022963	0.006811	0.042398
55	不 動 産	0.001186	0.001169	0.017938	0.011426	0.005877	0.008559	0.009089	0.000782
57	運 輸 ・ 郵 便	0.022745	0.067951	0.072336	0.042018	0.002166	0.053373	0.031331	0.040997
59	情 報 通 信	0.017529	0.006556	0.029860	0.029242	0.001353	0.006319	0.188732	0.017886
61	公 務	0.000000	0.000000	0.000000	0.000000	0.000000	0.000000	0.000000	0.000000
63	教 育 ・ 研 究	0.000381	0.000356	0.002643	0.000979	0.000000	0.001535	0.020822	0.000214
64	医 療 ・ 福 祉	0.000582	0.000000	0.000049	0.000228	0.000006	0.000699	0.001361	0.000041
65	そ の 他 の 非 営 利 団 体 サ ー ビ ス	0.028520	0.004345	0.001666	0.006955	0.000332	0.002737	0.003909	0.000005
66	対 事 業 所 サ ー ビ ス	0.062324	0.026758	0.064158	0.079394	0.011202	0.140511	0.089366	0.062119
67	対 個 人 サ ー ビ ス	0.000246	0.000051	0.001128	0.000228	0.000489	0.000308	0.013208	0.000578
68	事 務 用 品	0.000784	0.002922	0.002508	0.003772	0.000149	0.001378	0.002188	0.002805
69	分 類 不 明	0.010343	0.001372	0.008719	0.004632	0.002232	0.005528	0.008609	0.001006
70	内 生 部 門 計	0.477345	0.230636	0.314300	0.290936	0.141315	0.513721	0.451423	0.292550
71	家 計 外 消 費 支 出 (行)	0.018558	0.021295	0.020278	0.032311	0.001627	0.014135	0.016433	0.010124
91	雇 用 者 所 得	0.170405	0.453598	0.386704	0.436791	0.017796	0.234366	0.235334	0.375919
92	営 業 余 剰	0.186635	0.080047	0.162004	0.133531	0.490369	0.130840	0.164134	0.000000
93	資 本 減 耗 引 当	0.174838	0.151708	0.080684	0.116484	0.296845	0.064540	0.113575	0.318579
94	間 接 税 (関 税 ・ 輸 入 品 商 品 税 を 除 く)	0.049362	0.062741	0.036380	0.017807	0.052323	0.045346	0.019131	0.002828
95	(控 除) 経 常 補 助 金	-0.077143	-0.000025	-0.000350	-0.027860	-0.000276	-0.002948	-0.000030	0.000000
96	粗 付 加 価 値 部 門 計	0.522655	0.769364	0.685700	0.709064	0.858685	0.486279	0.548577	0.707450
97	県 内 生 産 額	1.000000	1.000000	1.000000	1.000000	1.000000	1.000000	1.000000	1.000000

第39-2表 投入係数表

(39部門表 一つづき)

		63	64	65	66	67	68	69	平均	
		教育・研究	医療・福祉	その他の 非営利団体 サービス	対事業所 サービス	対個人 サービス	事務用品	分類不明		
01	農	業	0.001055	0.001995	0.001579	0.000014	0.015083	0.000000	0.000000	0.015471
02	林	業	0.000000	0.000069	0.000000	0.000000	0.001084	0.000000	0.000000	0.000784
03	漁	業	0.000000	0.000506	0.000000	0.000000	0.004646	0.000000	0.000000	0.000485
06	鉱	業	0.000047	0.000000	0.000000	0.000000	-0.000012	0.000000	0.000088	0.009435
11	飲	食	0.001519	0.007898	0.001207	0.000009	0.107396	0.000000	0.001294	0.018519
15	織	維	0.000421	0.003267	0.029099	0.002191	0.004453	0.015777	0.000706	0.004873
16	パ	ル	0.005431	0.005974	0.017820	0.004652	0.005394	0.421113	0.002264	0.013826
20	化	学	0.006041	0.127719	0.002563	0.004377	0.006365	0.015586	0.013231	0.028620
21	石	油	0.005568	0.003497	0.005766	0.003203	0.007318	0.000000	0.032489	0.014975
22	プ	ラ	0.003798	0.001971	0.008463	0.013025	0.002621	0.049245	0.008350	0.015841
25	窯	業	0.002086	0.000775	0.000477	0.001485	0.001322	0.005355	0.007792	0.008939
26	鉄		0.000000	0.000002	0.000000	0.000165	0.000030	0.000000	0.011290	0.011511
27	非	鉄	0.000061	0.001441	0.000238	0.000545	0.000408	0.000956	0.008233	0.015050
28	金	属	0.000137	0.000339	0.002697	0.001329	0.002299	0.000382	0.004322	0.011390
29	は	ん	0.000000	0.000000	0.000000	0.007979	0.000006	0.000000	0.000000	0.003590
30	生	産	0.000000	0.000000	0.000000	0.011150	0.000006	0.000000	0.000000	0.002663
31	業	務	0.000000	0.009010	0.000000	0.006425	0.000816	0.024957	0.000000	0.002466
32	電	子	0.001072	0.000003	0.000000	0.012356	0.000009	0.028304	0.000000	0.058117
33	電	気	0.000564	0.000130	0.000015	0.007681	0.000152	0.000000	0.001941	0.006635
34	情	報	0.000126	0.000046	0.000134	0.001141	0.000161	0.000000	0.000000	0.002451
35	輸	送	0.000061	0.000000	0.000000	0.039326	0.000039	0.000000	0.000000	0.007438
39	そ	の	0.019591	0.004978	0.043253	0.009083	0.006985	0.143335	0.001794	0.009457
41	建	設	0.007926	0.003559	0.003233	0.002191	0.003398	0.000000	0.000000	0.007680
46	電	力	0.017963	0.010228	0.003293	0.005898	0.027268	0.000000	0.008997	0.014441
47	水	道	0.009652	0.005709	0.002488	0.000907	0.010115	0.000000	0.003499	0.003583
48	廃	棄	0.003176	0.002523	0.000030	0.000266	0.013204	0.000000	0.003763	0.002847
51	商	業	0.017546	0.051081	0.047992	0.024523	0.070578	0.233123	0.015730	0.045772
53	金	融	0.001987	0.006087	0.057706	0.014299	0.007253	0.000000	0.033019	0.019455
55	不	動	0.004429	0.009531	0.012277	0.005536	0.009912	0.000000	0.033754	0.005361
57	運	輸	0.030917	0.020656	0.043745	0.021072	0.047433	0.061197	0.092382	0.038295
59	情	報	0.017578	0.009385	0.049481	0.033373	0.019161	0.000000	0.041075	0.017781
61	公	務	0.000000	0.000000	0.000000	0.000000	0.000000	0.000000	0.186645	0.000868
63	教	育	0.003310	0.002592	0.000000	0.002809	0.000911	0.000000	0.022640	0.015764
64	医	療	0.000044	0.021591	0.000030	0.000023	0.000063	0.000000	0.009820	0.001888
65	そ	の	0.002945	0.002484	0.000000	0.005440	0.007384	0.000000	0.002999	0.002807
66	対	事	0.043148	0.041805	0.053117	0.064872	0.022336	0.000000	0.037400	0.045890
67	対	個	0.001239	0.017453	0.003189	0.001398	0.012965	0.000000	0.002440	0.002822
68	事	務	0.003877	0.002182	0.004872	0.001476	0.001680	0.000000	0.000176	0.001430
69	分	類	0.011986	0.004150	0.005736	0.009299	0.002517	0.000669	0.000000	0.005941
70	内	生	0.225297	0.380637	0.400501	0.319519	0.422759	1.000000	0.588133	0.495161
71	家	計	0.011408	0.013062	0.028309	0.018497	0.024132	0.000000	0.003381	0.013750
91	雇	用	0.614476	0.414883	0.528428	0.296434	0.258075	0.000000	0.036841	0.250886
92	営	業	0.001285	0.109954	0.009104	0.172489	0.148258	0.000000	0.305342	0.106872
93	資	本	0.137306	0.079009	0.046889	0.156971	0.106282	0.000000	0.056717	0.112852
94	間	接	0.010356	0.015833	0.020904	0.036247	0.040519	0.000000	0.009585	0.025682
95	(控	-0.000129	-0.013377	-0.034135	-0.000156	-0.000024	0.000000	0.000000	-0.005204
96	粗	付	0.774703	0.619363	0.599499	0.680481	0.577241	0.000000	0.411867	0.504839
97	県	内	1.000000	1.000000	1.000000	1.000000	1.000000	1.000000	1.000000	1.000000

第39-3表 進行列係数表

[I - (I-M) A]⁻¹ (39部門)

		01	02	03	06	11	15	16	20	21
		農業	林業	漁業	鉱業	飲食料品	繊維製品	パルプ・紙・木製品	化学製品	石油・石炭製品
01	農 業	1.084127	0.005335	0.003294	0.000054	0.168175	0.008375	0.000354	0.003659	0.000048
02	林 業	0.000406	1.103062	0.000068	0.000043	0.001546	0.000085	0.048630	0.000365	0.000016
03	漁 業	0.000033	0.000019	1.015914	0.000002	0.001815	0.000006	0.000006	0.000080	0.000001
06	鉱 業	0.000778	0.001078	0.000669	1.001781	0.001040	0.001356	0.001198	0.001577	0.038114
11	飲 食 料 品	0.018285	0.010728	0.020595	0.000046	1.068766	0.000494	0.000682	0.004489	0.000048
15	織 維 製 品	0.000254	0.000278	0.001176	0.000294	0.000116	1.014006	0.000357	0.000136	0.000041
16	パ ル プ ・ 紙 ・ 木 製 品	0.005823	0.003052	0.000850	0.000882	0.004446	0.001676	1.052954	0.007069	0.000315
20	化 学 製 品	0.016761	0.000643	0.001368	0.002367	0.004894	0.013824	0.006217	1.045151	0.006633
21	石 油 ・ 石 炭 製 品	0.000852	0.001140	0.003624	0.003089	0.000599	0.000395	0.000581	0.000554	1.011264
22	プ ラ ス チ ッ ク ・ ゴ ム	0.001400	0.004792	0.003187	0.000922	0.003287	0.001922	0.005865	0.007918	0.000361
25	窯 業 ・ 土 石 製 品	0.000948	0.000429	0.000112	0.000267	0.000744	0.000345	0.002835	0.003900	0.002892
26	鉄 鋼	0.000065	0.000039	0.000060	0.000341	0.000105	0.000066	0.001035	0.000145	0.000057
27	非 鉄 金 属	0.000077	0.000045	0.000082	0.000136	0.000849	0.000058	0.000622	0.000805	0.000051
28	金 属 製 品	0.000472	0.000228	0.000378	0.004544	0.002558	0.000859	0.003389	0.003378	0.000338
29	は ん 用 機 械	0.000042	0.000037	0.000027	0.000707	0.000050	0.000039	0.000852	0.000110	0.000080
30	生 産 用 機 械	0.000040	0.000041	0.000026	0.000416	0.000052	0.000041	0.000077	0.000118	0.000100
31	業 務 用 機 械	0.000008	0.000005	0.000004	0.000009	0.000006	0.000005	0.000007	0.000011	0.000006
32	電 子 部 品	0.000007	0.000008	0.000007	0.000018	0.000010	0.000009	0.000012	0.000026	0.000011
33	電 気 機 械	0.000055	0.000046	0.000408	0.000115	0.000057	0.000049	0.000122	0.000133	0.000072
34	情 報 ・ 通 信 機 器	0.000011	0.000022	0.000008	0.000024	0.000015	0.000012	0.000016	0.000053	0.000013
35	輸 送 機 械	0.000045	0.000043	0.002763	0.000142	0.000058	0.000040	0.000056	0.000108	0.000068
39	そ の 他 の 製 造 工 業 製 品	0.000473	0.000775	0.002174	0.001492	0.002989	0.004643	0.004854	0.002103	0.000516
41	建 設	0.006154	0.004486	0.001848	0.009702	0.003458	0.004896	0.006515	0.007340	0.007521
46	電 力 ・ ガ ス ・ 熱 供 給	0.011871	0.015396	0.008794	0.025816	0.016026	0.021973	0.017914	0.020886	0.020714
47	水 道	0.001631	0.001273	0.001015	0.004897	0.003586	0.001583	0.002054	0.007727	0.001436
48	廃 棄 物 処 理	0.000529	0.000308	0.000308	0.001607	0.000983	0.000488	0.000718	0.003485	0.000413
51	商 業	0.032182	0.020766	0.030054	0.022066	0.051788	0.053511	0.067106	0.041080	0.024987
53	金 融 ・ 保 険	0.007793	0.009127	0.010350	0.041051	0.007870	0.016361	0.014910	0.012763	0.006527
55	不 動 産	0.002667	0.002387	0.002216	0.007617	0.003392	0.004011	0.004545	0.006349	0.002845
57	運 輸 ・ 郵 便	0.053973	0.052685	0.040964	0.279399	0.045689	0.026137	0.050686	0.038443	0.064021
59	情 報 通 信	0.004550	0.003265	0.007584	0.008431	0.006447	0.007282	0.007459	0.029376	0.005167
61	公 務	0.003217	0.001896	0.002764	0.001296	0.001231	0.000671	0.000883	0.001061	0.002163
63	教 育 ・ 研 究	0.003626	0.005656	0.002516	0.002981	0.005915	0.011606	0.007907	0.165331	0.002872
64	医 療 ・ 福 祉	0.000466	0.000149	0.000194	0.000295	0.000153	0.000076	0.000103	0.000201	0.000173
65	そ の 他 の 非 営 利 団 体 サ ー ビ ス	0.000842	0.000721	0.009468	0.007436	0.002633	0.004249	0.002905	0.012591	0.003136
66	対 事 業 所 サ ー ビ ス	0.018956	0.018207	0.011101	0.049170	0.024305	0.019142	0.025662	0.054957	0.030727
67	対 個 人 サ ー ビ ス	0.000269	0.000273	0.000761	0.000356	0.002330	0.000329	0.000259	0.000774	0.000173
68	事 務 用 品	0.000581	0.001472	0.001623	0.001292	0.000969	0.001483	0.001478	0.001871	0.000586
69	分 類 不 明	0.017236	0.010161	0.014809	0.006946	0.006594	0.003597	0.004732	0.005683	0.011591
	列 和	1.297506	1.280073	1.203163	1.488052	1.445544	1.225702	1.346558	1.491805	1.246099
	影 響 力 係 数	1.009884	0.996316	0.936454	1.158191	1.125106	0.953997	1.048063	1.161112	0.969873

第39-3表 進行列係数表

[I - (I-M) A]⁻¹ (39部門 一つづき)

		22	25	26	27	28	29	30	31	32												
		プラスチック・ ゴム	窯業・ 土石製品	鉄鋼	非鉄金属	金属製品	はん用機械	生産用機械	業務用機械	電子部品												
01	農	業	0.001146	0.000173	0.000049	0.000171	0.000039	0.000047	0.000051	0.000083	0.000096											
02	林	業	0.000104	0.000185	0.000025	0.000050	0.000039	0.000031	0.000027	0.000069	0.000092											
03	漁	業	0.000007	0.000004	0.000003	0.000003	0.000001	0.000001	0.000001	0.000003	0.000002											
06	鉱	業	0.001479	0.013282	0.003184	0.018722	0.001471	0.001072	0.000753	0.001206	0.002210											
11	飲	食	料	品	0.000266	0.000174	0.000043	0.000057	0.000027	0.000036	0.000038	0.000066	0.000069									
15	織	維	製	品	0.000101	0.000425	0.000067	0.000086	0.000088	0.000089	0.000088	0.000096	0.000276									
16	パ	ル	ブ	・	紙	・	木	製	品	0.002115	0.003895	0.000446	0.000992	0.000824	0.000655	0.000544	0.001428	0.001948				
20	化	学	製	品	0.046759	0.011421	0.000856	0.002837	0.001972	0.000975	0.001023	0.003276	0.003164									
21	石	油	・	石	炭	製	品	0.000296	0.001771	0.000815	0.000386	0.000393	0.000265	0.000237	0.000299	0.000328						
22	プ	ラ	ス	チ	ッ	ク	・	ゴ	ム	1.036148	0.004448	0.000302	0.001770	0.000686	0.001852	0.002899	0.007021	0.002913				
25	窯	業	・	土	石	製	品	0.001673	1.029721	0.002595	0.000733	0.001144	0.002502	0.001669	0.013452	0.015898						
26	鉄	鋼	0.000278	0.000656	1.036634	0.000227	0.030030	0.016227	0.014082	0.001955	0.001378											
27	非	鉄	金	属	0.000600	0.001369	0.000303	1.082518	0.012101	0.007031	0.004533	0.007464	0.014390									
28	金	属	製	品	0.000802	0.003147	0.001166	0.000580	1.009657	0.007782	0.006823	0.005202	0.004431									
29	は	ん	用	機	械	0.000145	0.000334	0.000232	0.000045	0.000210	1.023920	0.011439	0.001751	0.000545								
30	生	産	用	機	械	0.000647	0.000175	0.000194	0.000055	0.000086	0.000692	1.015594	0.000227	0.000607								
31	業	務	用	機	械	0.000005	0.000007	0.000004	0.000004	0.000004	0.000048	0.000122	1.001789	0.000006								
32	電	子	部	品	0.000009	0.000013	0.000006	0.000014	0.000010	0.000068	0.000125	0.003745	1.007529									
33	電	気	機	械	0.000064	0.000088	0.000048	0.000050	0.000227	0.003187	0.004267	0.003470	0.003869									
34	情	報	・	通	信	機	器	0.000013	0.000015	0.000010	0.000009	0.000022	0.000057	0.000044	0.000032	0.000024						
35	輸	送	機	械	0.000046	0.000065	0.000035	0.000033	0.000037	0.000055	0.000054	0.000041	0.000052									
39	そ	の	他	の	製	造	工	業	製	品	0.003564	0.003615	0.003462	0.003306	0.000514	0.000651	0.000932	0.002368	0.001430			
41	建	設	0.007320	0.010886	0.008570	0.007125	0.007706	0.004581	0.003689	0.003740	0.008898											
46	電	力	・	ガ	ス	・	熱	供	給	0.023460	0.034110	0.049700	0.026566	0.020011	0.014907	0.010567	0.015152	0.029245				
47	水	道	0.002546	0.002977	0.000956	0.002078	0.001367	0.001668	0.001409	0.001575	0.002737											
48	廃	棄	物	処	理	0.000497	0.002076	0.000491	0.000585	0.000336	0.000449	0.000279	0.000438	0.000809								
51	商	業	0.045647	0.033640	0.031633	0.028334	0.035143	0.029244	0.027205	0.033465	0.028226											
53	金	融	・	保	険	0.005374	0.013071	0.007324	0.008246	0.010281	0.007348	0.007704	0.011833	0.007661								
55	不	動	産	0.003950	0.003894	0.002855	0.002161	0.003749	0.004256	0.003037	0.002981	0.002481										
57	運	輸	・	郵	便	0.022902	0.052069	0.035044	0.029785	0.030323	0.020927	0.020803	0.027144	0.021435								
59	情	報	通	信	0.006161	0.006921	0.003890	0.004242	0.005475	0.007542	0.005545	0.006227	0.007142									
61	公	務	0.000514	0.002125	0.001187	0.001030	0.000561	0.001546	0.001318	0.001013	0.000485											
63	教	育	・	研	究	0.022572	0.024694	0.006999	0.015967	0.007265	0.018133	0.020060	0.035483	0.052014								
64	医	療	・	福	祉	0.000062	0.000169	0.000099	0.000088	0.000065	0.000114	0.000099	0.000090	0.000059								
65	そ	の	他	の	非	営	利	団	体	サ	ー	ビ	ス	0.002227	0.005260	0.002269	0.001388	0.002644	0.004655	0.005866	0.003391	0.002601
66	対	事	業	所	サ	ー	ビ	ス	0.022669	0.030298	0.015521	0.015082	0.017470	0.027531	0.018563	0.019417	0.026223					
67	対	個	人	サ	ー	ビ	ス	0.000239	0.000260	0.000161	0.000196	0.000170	0.000265	0.000254	0.000281	0.000362						
68	事	務	用	品	0.000514	0.001717	0.000489	0.000605	0.000679	0.000946	0.001307	0.001385	0.001104									
69	分	類	不	明	0.002756	0.011385	0.006359	0.005519	0.003004	0.008286	0.007062	0.005427	0.002597									
列	和	1.265679	1.310538	1.224025	1.261641	1.205829	1.219640	1.200111	1.224086	1.255338												
影	響	力	係	数	0.985112	1.020028	0.952692	0.981969	0.938530	0.949279	0.934079	0.952740	0.977063									

第39-3表 逆行列係数表

[I - (I-M)A]⁻¹ (39部門 一つづき)

		33	34	35	39	41	46	47	48	51	
		電気機械	情報・通信機器	輸送機械	その他の製造工業製品	建設	電力・ガス・熱供給	水道	廃棄物処理	商業	
01	農	業	0.000074	0.000094	0.000062	0.005721	0.001139	0.000070	0.000156	0.000040	0.000188
02	林	業	0.000074	0.000093	0.000021	0.001817	0.000415	0.000040	0.000067	0.000050	0.000101
03	漁	業	0.000002	0.000004	0.000001	0.000722	0.000002	0.000002	0.000003	0.000001	0.000005
06	鉱	業	0.000902	0.000617	0.000986	0.001253	0.003707	0.067410	0.003308	0.002291	0.001855
11	飲	食	0.000054	0.000081	0.000045	0.006795	0.000075	0.000035	0.000076	0.000033	0.000123
15	織	維	0.000138	0.000061	0.000062	0.000322	0.000172	0.000055	0.000132	0.000122	0.000278
16	パ	ル	0.001566	0.001918	0.000441	0.014723	0.008273	0.000785	0.001360	0.001045	0.002103
20	化	学	0.002620	0.002907	0.002512	0.009725	0.001483	0.000494	0.003746	0.003067	0.000242
21	石	油	0.000240	0.000208	0.000245	0.000586	0.001188	0.003257	0.001025	0.000868	0.000545
22	プ	ラ	0.006258	0.005944	0.005322	0.011948	0.002225	0.000328	0.006480	0.001574	0.001325
25	窯	業	0.003176	0.000956	0.000605	0.002742	0.014996	0.000567	0.002304	0.000285	0.000259
26	鉄	鋼	0.006671	0.001433	0.006599	0.001001	0.003003	0.000136	0.000283	0.000031	0.000063
27	非	鉄	0.009980	0.006464	0.006915	0.004079	0.001615	0.000157	0.000234	0.000031	0.000059
28	金	属	0.005875	0.002604	0.001979	0.004342	0.012707	0.000853	0.001103	0.000166	0.000713
29	は	ん	0.002323	0.001117	0.001821	0.000306	0.001057	0.000152	0.001271	0.000059	0.000096
30	生	産	0.000429	0.000466	0.000200	0.000115	0.000175	0.000125	0.000159	0.000055	0.000108
31	業	務	0.000025	0.000048	0.000011	0.000015	0.000017	0.000009	0.000014	0.000007	0.000034
32	電	子	0.002239	0.013238	0.000258	0.000174	0.000038	0.000018	0.000022	0.000011	0.000022
33	電	気	1.034896	0.003772	0.007598	0.000571	0.001521	0.000138	0.000217	0.000057	0.000162
34	情	報	0.000019	1.003981	0.000036	0.000033	0.000299	0.000027	0.000037	0.000014	0.000097
35	輸	送	0.000053	0.000055	1.017936	0.000072	0.000146	0.000104	0.000113	0.000056	0.000105
39	そ	の	0.000969	0.002904	0.000622	1.015880	0.001182	0.001721	0.001432	0.001127	0.002067
41	建	設	0.004390	0.002891	0.002541	0.004738	1.002629	0.033075	0.060779	0.006630	0.008243
46	電	力	0.011341	0.008068	0.013855	0.015567	0.007000	1.119756	0.050932	0.037247	0.030103
47	水	道	0.001583	0.001188	0.001039	0.002343	0.001624	0.001872	1.141187	0.010655	0.004428
48	廃	棄	0.000448	0.000440	0.000362	0.000612	0.001615	0.007209	0.002213	1.000397	0.001577
51	商	業	0.033800	0.034469	0.028318	0.057159	0.036701	0.012441	0.017860	0.009480	1.012640
53	金	融	0.005738	0.008114	0.004526	0.020459	0.016505	0.028023	0.010093	0.010056	0.019385
55	不	動	0.002582	0.002704	0.001662	0.004057	0.004374	0.006870	0.003768	0.002455	0.020010
57	運	輸	0.021312	0.020113	0.014566	0.068404	0.046676	0.060302	0.027133	0.049454	0.053693
59	情	報	0.007249	0.025078	0.004056	0.008675	0.010230	0.006550	0.020651	0.007281	0.026837
61	公	務	0.001124	0.000826	0.000388	0.001026	0.002530	0.000944	0.002093	0.000370	0.001513
63	教	育	0.037967	0.045262	0.036861	0.020298	0.003548	0.008331	0.002603	0.001524	0.003904
64	医	療	0.000092	0.000101	0.000042	0.000146	0.000192	0.000112	0.000841	0.000075	0.000216
65	そ	の	0.002056	0.002266	0.000817	0.003120	0.003435	0.005277	0.033599	0.005258	0.002698
66	対	事	0.026680	0.027588	0.017937	0.031486	0.074623	0.050650	0.058735	0.025817	0.051982
67	対	個	0.000289	0.000553	0.000210	0.000344	0.000530	0.000277	0.000674	0.000196	0.001308
68	事	務	0.001333	0.000854	0.000646	0.002129	0.001792	0.000535	0.001436	0.003168	0.002891
69	分	類	0.006022	0.004428	0.002077	0.005495	0.013555	0.005057	0.011214	0.001984	0.008104
	列	和	1.242585	1.233905	1.184182	1.328997	1.282996	1.423766	1.469352	1.183035	1.260083
	影	響	0.967137	0.960382	0.921681	1.034395	0.998591	1.108156	1.143636	0.920789	0.980757

第39-3表 進行列係数表

[I - (I-M)A]⁻¹ (39部門 一つづき)

		53	55	57	59	61	63	64	65	66
		金融・保険	不動産	運輸・郵便	情報通信	公務	教育・研究	医療・福祉	その他の 非営利団体 サービス	対事業所 サービス
01	農 業	0.000059	0.000054	0.000046	0.000285	0.000094	0.000963	0.002351	0.001412	0.000076
02	林 業	0.000076	0.000024	0.000042	0.000196	0.000049	0.000083	0.000172	0.000210	0.000064
03	漁 業	0.000005	0.000001	0.000002	0.000031	0.000006	0.000007	0.000279	0.000014	0.000005
06	鉱 業	0.000369	0.000286	0.000782	0.000811	0.000736	0.001215	0.000816	0.000380	0.000470
11	飲 食 料 品	0.000061	0.000023	0.000046	0.000497	0.000161	0.000605	0.003336	0.000602	0.000088
15	織 維 製 品	0.000130	0.000017	0.000096	0.000083	0.000238	0.000049	0.000217	0.001652	0.000150
16	パ ル プ ・ 紙 ・ 木 製 品	0.001529	0.000474	0.000868	0.003829	0.000856	0.001640	0.001755	0.004224	0.001288
20	化 学 製 品	0.000221	0.000093	0.000353	0.000740	0.000428	0.001455	0.026062	0.000854	0.001119
21	石 油 ・ 石 炭 製 品	0.000267	0.000089	0.006567	0.000308	0.000630	0.000432	0.000312	0.000459	0.000267
22	プ ラ ス チ ッ ク ・ ゴ ム	0.000776	0.000227	0.000984	0.000649	0.000574	0.000859	0.000727	0.001619	0.002146
25	窯 業 ・ 土 石 製 品	0.000155	0.000558	0.000243	0.000257	0.000350	0.000769	0.000441	0.000290	0.000517
26	鉄 鋼	0.000038	0.000111	0.000068	0.000062	0.000096	0.000056	0.000036	0.000057	0.000132
27	非 鉄 金 属	0.000048	0.000064	0.000051	0.000087	0.000108	0.000074	0.000329	0.000118	0.000198
28	金 属 製 品	0.000160	0.000519	0.000378	0.000306	0.001128	0.000222	0.000279	0.000645	0.000377
29	は ん 用 機 械	0.000103	0.000055	0.000172	0.000131	0.000157	0.000077	0.000068	0.000083	0.001599
30	生 産 用 機 械	0.000124	0.000030	0.000205	0.000150	0.000103	0.000072	0.000072	0.000094	0.002130
31	業 務 用 機 械	0.000013	0.000003	0.000018	0.000018	0.000253	0.000009	0.000225	0.000011	0.000161
32	電 子 部 品	0.000025	0.000006	0.000034	0.000051	0.000080	0.000043	0.000015	0.000021	0.000340
33	電 気 機 械	0.000118	0.000075	0.000221	0.000205	0.000502	0.000202	0.000102	0.000099	0.001765
34	情 報 ・ 通 信 機 器	0.000054	0.000021	0.000054	0.000061	0.000353	0.000033	0.000021	0.000038	0.000197
35	輸 送 機 械	0.000117	0.000027	0.000357	0.000141	0.000586	0.000071	0.000068	0.000090	0.001927
39	そ の 他 の 製 造 工 業 製 品	0.004338	0.000351	0.000843	0.004216	0.002502	0.004182	0.001388	0.009069	0.002182
41	建 設	0.005923	0.034833	0.009928	0.010118	0.015949	0.009876	0.005549	0.005256	0.003463
46	電 力 ・ ガ ス ・ 熱 供 給	0.005630	0.002823	0.008476	0.012724	0.010916	0.019179	0.012858	0.005669	0.007339
47	水 道	0.002495	0.000515	0.006493	0.005580	0.004861	0.011511	0.007441	0.003597	0.001551
48	廃 棄 物 処 理	0.002115	0.000232	0.001457	0.004345	0.016998	0.002922	0.002564	0.000468	0.000523
51	商 業	0.006672	0.002439	0.025956	0.010692	0.009294	0.011181	0.028232	0.026446	0.014024
53	金 融 ・ 保 険	1.055762	0.066438	0.022967	0.010199	0.037564	0.004458	0.008285	0.051442	0.014545
55	不 動 産	0.013464	1.007073	0.010694	0.012256	0.002307	0.005845	0.011416	0.014702	0.007146
57	運 輸 ・ 郵 便	0.033070	0.005582	1.041153	0.029501	0.032480	0.025301	0.019689	0.035628	0.018298
59	情 報 通 信	0.027120	0.003461	0.009647	1.153800	0.017214	0.016330	0.010928	0.043030	0.029311
61	公 務	0.000906	0.000488	0.001099	0.001695	1.000361	0.001927	0.000819	0.001096	0.001541
63	教 育 ・ 研 究	0.002085	0.000373	0.002442	0.024079	0.001158	1.004433	0.007372	0.001718	0.004247
64	医 療 ・ 福 祉	0.000358	0.000058	0.000825	0.001718	0.000121	0.000198	1.022029	0.000191	0.000166
65	そ の 他 の 非 営 利 団 体 サ ー ビ ス	0.008046	0.001036	0.003941	0.005559	0.001034	0.003846	0.003656	1.001154	0.006173
66	対 事 業 所 サ ー ビ ス	0.060486	0.014092	0.099308	0.073363	0.048634	0.034525	0.034705	0.045258	1.048118
67	対 個 人 サ ー ビ ス	0.000603	0.000477	0.000539	0.012310	0.000735	0.001260	0.014414	0.003110	0.001537
68	事 務 用 品	0.004274	0.000503	0.001820	0.002936	0.003221	0.004134	0.002559	0.005401	0.001803
69	分 類 不 明	0.004852	0.002616	0.005886	0.009083	0.001936	0.010323	0.004386	0.005871	0.008257
	列 和	1.242642	1.146146	1.265060	1.393073	1.214773	1.180366	1.235973	1.272079	1.185239
	影 響 力 係 数	0.967182	0.892077	0.984631	1.084266	0.945491	0.918711	0.961992	0.990093	0.922504

第39-3表 逆行列係数表

[I - (I - M) A]⁻¹ (39部門 - つづき -)

		67	68	69	行和	感応度係数	
		対個人 サービス	事務用品	分類不明			
01	農	業	0.017397	0.000232	0.000198	1.305986	1.016484
02	林	業	0.001200	0.003705	0.000052	1.163394	0.905501
03	漁	業	0.002241	0.000021	0.000011	1.021266	0.794879
06	鉱	業	0.001852	0.000397	0.000951	1.182363	0.920265
11	飲	食	0.036083	0.000268	0.000611	1.174606	0.914228
15	織	維	0.000296	0.000949	0.000113	1.023306	0.796467
16	パ	ル	0.001690	0.079539	0.000980	1.220800	0.950182
20	化	学	0.001826	0.004215	0.003199	1.237503	0.963182
21	石	油	0.000629	0.000385	0.001682	1.047078	0.814969
22	プ	ラ	0.000804	0.008142	0.001591	1.148196	0.893672
25	窯	業	0.000530	0.001756	0.002201	1.115814	0.868468
26	鉄	鋼	0.000052	0.000123	0.001355	1.124784	0.875450
27	非	鉄	0.000144	0.000368	0.001586	1.165744	0.907331
28	金	属	0.000651	0.000560	0.001083	1.092383	0.850232
29	は	ん	0.000061	0.000093	0.000097	1.051463	0.818382
30	生	産	0.000054	0.000034	0.000097	1.024186	0.797152
31	業	務	0.000026	0.000593	0.000056	1.003614	0.781141
32	電	子	0.000011	0.000733	0.000030	1.029037	0.800928
33	電	気	0.000092	0.000057	0.000584	1.069286	0.832254
34	情	報	0.000038	0.000015	0.000080	1.005906	0.782924
35	輸	送	0.000061	0.000033	0.000189	1.026049	0.798602
39	そ	の	0.001895	0.028465	0.001368	1.128562	0.878391
41	建	設	0.006357	0.002010	0.006201	1.355814	1.055267
46	電	力	0.030037	0.005709	0.013439	1.811779	1.410157
47	水	道	0.012501	0.001007	0.006039	1.272025	0.990052
48	廃	棄	0.011232	0.000321	0.006705	1.079556	0.840248
51	商	業	0.038494	0.118450	0.012919	2.183741	1.699665
53	金	融	0.010322	0.004831	0.039639	1.654944	1.288088
55	不	動	0.012032	0.003128	0.036496	1.250435	0.973247
57	運	輸	0.040148	0.052859	0.072646	2.680434	2.086255
59	情	報	0.018469	0.004272	0.039115	1.622007	1.262452
61	公	務	0.000666	0.000411	0.186998	1.233782	0.960286
63	教	育	0.002323	0.002429	0.023868	1.648424	1.283013
64	医	療	0.000171	0.000074	0.010130	1.040508	0.809856
65	そ	の	0.008594	0.000821	0.004364	1.181033	0.919230
66	対	事	0.024985	0.012779	0.046103	2.352856	1.831292
67	対	個	1.010698	0.000199	0.002724	1.060700	0.825572
68	事	務	0.002111	1.000570	0.001328	1.065546	0.829343
69	分	類	0.003567	0.002202	1.001891	1.252548	0.974892
	列	和	1.300343	1.342754	1.528721		
	影	響	1.012092	1.045102	1.189845		

第39-4表 逆行列係数表

(I-A)⁻¹ (39部門)

	01	02	03	06	11	15	16	20	21
	農業	林業	漁業	鉱業	飲食品	繊維製品	パルプ・紙・木製品	化学製品	石油・石炭製品
01 農 業	1.136616	0.015548	0.019666	0.000741	0.292766	0.018165	0.002867	0.011232	0.001074
02 林 業	0.003217	1.119004	0.001002	0.000758	0.004619	0.001644	0.074268	0.004087	0.000781
03 漁 業	0.000323	0.000182	1.035791	0.000037	0.004872	0.000111	0.000110	0.000331	0.000044
06 鉱 業	0.026172	0.027643	0.055615	1.065118	0.029928	0.029311	0.035816	0.036024	0.380671
11 飲 食 料 品	0.075153	0.042715	0.082093	0.001224	1.271485	0.005889	0.006317	0.023104	0.002003
15 織 維 製 品	0.008362	0.008078	0.030910	0.009201	0.006061	1.338926	0.014013	0.006712	0.005547
16 パ ル プ ・ 紙 ・ 木 製 品	0.056167	0.028669	0.016262	0.013957	0.052311	0.029923	1.408230	0.075508	0.014379
20 化 学 製 品	0.130934	0.025692	0.039586	0.034226	0.068953	0.137414	0.087184	1.334127	0.082920
21 石 油 ・ 石 炭 製 品	0.066415	0.072989	0.195261	0.206042	0.062535	0.047288	0.068411	0.060435	1.591715
22 プ ラ ス チ ッ ク ・ ゴ ム	0.029144	0.051501	0.045316	0.018659	0.049700	0.039923	0.086855	0.103709	0.019652
25 窯 業 ・ 土 石 製 品	0.008566	0.004424	0.005498	0.005868	0.007894	0.006167	0.020898	0.025320	0.022805
26 鉄 鋼	0.006192	0.003772	0.014338	0.018796	0.011931	0.007676	0.032437	0.016318	0.010788
27 非 鉄 金 属	0.004911	0.002983	0.011671	0.007969	0.015481	0.005890	0.016141	0.017293	0.006276
28 金 属 製 品	0.008878	0.004639	0.008850	0.032252	0.023365	0.012556	0.033119	0.031029	0.015692
29 は ん 用 機 械	0.001302	0.000994	0.002277	0.006048	0.001552	0.001357	0.008232	0.002577	0.003441
30 生 産 用 機 械	0.001050	0.000945	0.001196	0.003915	0.001349	0.001222	0.001895	0.002391	0.002871
31 業 務 用 機 械	0.000886	0.000571	0.000739	0.001235	0.000952	0.000892	0.001128	0.001397	0.001317
32 電 子 部 品	0.002026	0.001649	0.003913	0.003780	0.002600	0.002622	0.003384	0.004682	0.003845
33 電 気 機 械	0.001262	0.000966	0.007226	0.002472	0.001539	0.001442	0.002364	0.002581	0.002433
34 情 報 ・ 通 信 機 器	0.000233	0.000244	0.000222	0.000376	0.000288	0.000284	0.000352	0.000626	0.000380
35 輸 送 機 械	0.005299	0.004268	0.101700	0.012123	0.006776	0.005674	0.007450	0.010520	0.011271
39 そ の 他 の 製 造 工 業 製 品	0.009201	0.008683	0.019198	0.014064	0.026210	0.040141	0.043674	0.023317	0.012197
41 建 設	0.010161	0.007293	0.006727	0.015556	0.008582	0.010404	0.013773	0.013942	0.018537
46 電 力 ・ ガ ス ・ 熱 供 給	0.026610	0.026854	0.027344	0.045661	0.036295	0.046794	0.045321	0.046048	0.057496
47 水 道	0.003861	0.002545	0.003100	0.007487	0.006282	0.004269	0.005130	0.011716	0.005840
48 廃 棄 物 処 理	0.001726	0.000934	0.001292	0.003028	0.002383	0.001885	0.002296	0.006340	0.002407
51 商 業	0.109957	0.070593	0.112925	0.087801	0.171670	0.185144	0.232781	0.153126	0.125681
53 金 融 ・ 保 険	0.020087	0.018689	0.025260	0.067588	0.022991	0.037950	0.038055	0.031916	0.039544
55 不 動 産	0.006696	0.005057	0.006530	0.012948	0.008563	0.009766	0.011557	0.012657	0.011218
57 運 輸 ・ 郵 便	0.131042	0.117112	0.130720	0.506432	0.135857	0.098017	0.159789	0.125811	0.322894
59 情 報 通 信	0.019756	0.011958	0.023215	0.025919	0.024230	0.028796	0.030376	0.069311	0.028885
61 公 務	0.005121	0.003084	0.004829	0.002981	0.003049	0.001967	0.002568	0.002691	0.005571
63 教 育 ・ 研 究	0.025485	0.012562	0.016427	0.012179	0.021424	0.038745	0.029086	0.224807	0.020806
64 医 療 ・ 福 祉	0.000676	0.000283	0.000409	0.000589	0.000386	0.000253	0.000328	0.000443	0.000599
65 そ の 他 の 非 営 利 団 体 サ ー ビ ス	0.003683	0.002237	0.012273	0.010556	0.005544	0.008463	0.006823	0.018207	0.009654
66 対 事 業 所 サ ー ビ ス	0.069155	0.055045	0.061012	0.140625	0.085739	0.079172	0.101205	0.151750	0.144774
67 対 個 人 サ ー ビ ス	0.000983	0.000730	0.001645	0.001050	0.004080	0.001148	0.001116	0.002061	0.001068
68 事 務 用 品	0.001414	0.001997	0.002522	0.002315	0.002034	0.002867	0.003031	0.003303	0.002167
69 分 類 不 明	0.027439	0.016526	0.025873	0.015969	0.016336	0.010538	0.013758	0.014420	0.029847
列 和	2.046163	1.779661	2.160431	2.417545	2.498615	2.300698	2.652138	2.681874	3.019088
影 響 力 係 数	0.903224	0.785584	0.953664	1.067161	1.102947	1.015581	1.170716	1.183842	1.332696

第39-4表 逆行列係数表

(I-A)⁻¹ (39部門 - つづき-)

		22	25	26	27	28	29	30	31	32
		プラスチック・ ゴム	窯業・ 土石製品	鉄鋼	非鉄金属	金属製品	はん用機械	生産用機械	業務用機械	電子部品
01	農 業	0.005787	0.001875	0.000747	0.001484	0.000652	0.000636	0.000672	0.001326	0.001360
02	林 業	0.002468	0.002383	0.000651	0.001254	0.000761	0.000689	0.000644	0.001469	0.001789
03	漁 業	0.000153	0.000081	0.000060	0.000079	0.000036	0.000033	0.000035	0.000064	0.000059
06	鉱 業	0.035290	0.130880	0.055390	0.220961	0.048096	0.036549	0.030219	0.047203	0.068199
11	飲 食 料 品	0.008231	0.003332	0.001351	0.002196	0.001096	0.001042	0.001096	0.002205	0.002158
15	織 維 製 品	0.006338	0.014089	0.003942	0.006462	0.004505	0.004505	0.004384	0.006927	0.012741
16	パ ル プ ・ 紙 ・ 木 製 品	0.045466	0.044314	0.011528	0.022783	0.013999	0.012676	0.011805	0.027128	0.033265
20	化 学 製 品	0.411199	0.111818	0.019626	0.052882	0.027995	0.024131	0.026506	0.066247	0.062101
21	石 油 ・ 石 炭 製 品	0.050086	0.132128	0.078791	0.083104	0.057134	0.043595	0.039595	0.052144	0.060707
22	プ ラ ス チ ッ ク ・ ゴ ム	1.365485	0.061425	0.012180	0.039959	0.016382	0.029022	0.039584	0.092097	0.056584
25	窯 業 ・ 土 石 製 品	0.017727	1.135215	0.018510	0.009029	0.011775	0.017945	0.014445	0.083523	0.102769
26	鉄 鋼	0.014575	0.022616	1.478571	0.013043	0.409742	0.257098	0.229274	0.053902	0.047450
27	非 鉄 金 属	0.015511	0.021811	0.008316	1.809822	0.127672	0.088160	0.063818	0.121361	0.209723
28	金 属 製 品	0.017336	0.029067	0.013883	0.014599	1.064495	0.058333	0.052836	0.047526	0.046291
29	は ん 用 機 械	0.002889	0.004027	0.003003	0.002282	0.002795	1.148899	0.077289	0.014148	0.006944
30	生 産 用 機 械	0.006237	0.002567	0.002383	0.001915	0.001713	0.005815	1.095093	0.003626	0.006551
31	業 務 用 機 械	0.001106	0.001058	0.000693	0.000923	0.000734	0.003051	0.006636	1.082942	0.001133
32	電 子 部 品	0.003419	0.003214	0.002084	0.003548	0.002417	0.008603	0.013237	0.230238	1.425207
33	電 気 機 械	0.002064	0.002005	0.001311	0.001778	0.002334	0.021286	0.028084	0.027162	0.032062
34	情 報 ・ 通 信 機 器	0.000389	0.000317	0.000218	0.000290	0.000305	0.000559	0.000464	0.000438	0.000413
35	輸 送 機 械	0.007638	0.007941	0.004943	0.007023	0.005081	0.005940	0.005413	0.006227	0.007590
39	そ の 他 の 製 造 工 業 製 品	0.035226	0.030187	0.031263	0.037326	0.015541	0.013730	0.014623	0.026028	0.022748
41	建 設	0.015495	0.017871	0.015567	0.017404	0.014832	0.010682	0.009330	0.011867	0.019247
46	電 力 ・ ガ ス ・ 熱 供 給	0.055413	0.062656	0.092958	0.068769	0.057722	0.044617	0.037169	0.047879	0.072328
47	水 道	0.007348	0.006040	0.002733	0.006064	0.003307	0.003525	0.003177	0.004644	0.006443
48	廃 棄 物 処 理	0.002932	0.004110	0.001562	0.002384	0.001372	0.001437	0.001158	0.001937	0.002683
51	商 業	0.183831	0.127342	0.118931	0.139591	0.129318	0.113559	0.107366	0.140316	0.139504
53	金 融 ・ 保 険	0.024006	0.034806	0.022437	0.036128	0.026383	0.021367	0.021033	0.031388	0.028830
55	不 動 産	0.011278	0.009627	0.007357	0.008920	0.008375	0.008725	0.007198	0.008498	0.008558
57	運 輸 ・ 郵 便	0.108874	0.180195	0.123974	0.190971	0.113846	0.088570	0.083576	0.113063	0.119581
59	情 報 通 信	0.037272	0.026920	0.016591	0.023903	0.019766	0.023167	0.019369	0.025986	0.029661
61	公 務	0.002087	0.004223	0.002875	0.003300	0.002060	0.003285	0.002904	0.002711	0.002234
63	教 育 ・ 研 究	0.091832	0.049073	0.016187	0.039514	0.018789	0.031603	0.034400	0.070179	0.095251
64	医 療 ・ 福 祉	0.000292	0.000424	0.000283	0.000374	0.000239	0.000290	0.000260	0.000290	0.000276
65	そ の 他 の 非 営 利 団 体 サ ー ビ ス	0.008800	0.009568	0.004971	0.005739	0.005368	0.007506	0.008720	0.007243	0.006989
66	対 事 業 所 サ ー ビ ス	0.108724	0.106405	0.065146	0.091104	0.068500	0.083911	0.066763	0.086234	0.107026
67	対 個 人 サ ー ビ ス	0.001291	0.001000	0.000668	0.000991	0.000714	0.000854	0.000800	0.001065	0.001284
68	事 務 用 品	0.002073	0.002951	0.001319	0.002014	0.001545	0.001824	0.002180	0.002744	0.002670
69	分 類 不 明	0.011184	0.022627	0.015403	0.017679	0.011039	0.017601	0.015558	0.014527	0.011971
	列 和	2.727353	2.428188	2.258406	2.987590	2.298436	2.244820	2.176712	2.564502	2.862380
	影 響 力 係 数	1.203917	1.071858	0.996913	1.318792	1.014583	0.990916	0.960851	1.132031	1.263521

第39-4表 逆行列係数表

(I-A)⁻¹ (39部門 一つづき)

		33	34	35	39	41	46	47	48	51
		電気機械	情報・通信機器	輸送機械	その他の製造工業製品	建設	電力・ガス・熱供給	水道	廃棄物処理	商業
01	農 業	0.001122	0.001689	0.001132	0.015299	0.002439	0.000756	0.001001	0.000500	0.000797
02	林 業	0.001376	0.002161	0.000870	0.008364	0.003783	0.000838	0.000926	0.000630	0.001076
03	漁 業	0.000048	0.000085	0.000046	0.001856	0.000042	0.000043	0.000041	0.000024	0.000040
06	鉱 業	0.042401	0.057547	0.043146	0.038649	0.056965	0.488317	0.043932	0.031871	0.025947
11	飲 食 料 品	0.001794	0.002824	0.001826	0.030864	0.001580	0.001245	0.001534	0.000869	0.001195
15	織 維 製 品	0.007269	0.009842	0.005040	0.011860	0.007127	0.005865	0.004733	0.003839	0.007750
16	パ ル プ ・ 紙 ・ 木 製 品	0.025569	0.039992	0.016011	0.131309	0.070666	0.015371	0.017104	0.011689	0.019959
20	化 学 製 品	0.055577	0.075949	0.061358	0.118920	0.034419	0.028320	0.049539	0.030035	0.011868
21	石 油 ・ 石 炭 製 品	0.045669	0.059210	0.048689	0.068053	0.089554	0.245185	0.067381	0.057389	0.043558
22	プ ラ ス チ ッ ク ・ ゴ ム	0.083168	0.095812	0.093493	0.138344	0.035178	0.015947	0.068122	0.019659	0.018106
25	窯 業 ・ 土 石 製 品	0.030748	0.061268	0.012113	0.019821	0.070442	0.007931	0.013221	0.003121	0.003063
26	鉄 鋼	0.124614	0.055538	0.155681	0.030798	0.071215	0.013372	0.011102	0.002925	0.005150
27	非 鉄 金 属	0.141973	0.181008	0.124006	0.052682	0.029707	0.007537	0.006883	0.002247	0.003714
28	金 属 製 品	0.051185	0.044870	0.028014	0.036717	0.083537	0.019655	0.010911	0.003398	0.006818
29	は ん 用 機 械	0.018558	0.011952	0.020116	0.003976	0.008586	0.004179	0.009039	0.001037	0.001556
30	生 産 用 機 械	0.004824	0.007218	0.003499	0.002320	0.002591	0.003093	0.002136	0.000922	0.001468
31	業 務 用 機 械	0.001996	0.003315	0.001475	0.001483	0.001623	0.001372	0.001206	0.000624	0.002038
32	電 子 部 品	0.146760	0.760788	0.031934	0.013269	0.006856	0.004329	0.003464	0.001789	0.003564
33	電 気 機 械	1.199683	0.039381	0.069778	0.005143	0.010447	0.002834	0.002574	0.001004	0.002000
34	情 報 ・ 通 信 機 器	0.000339	1.025862	0.000556	0.000460	0.002125	0.000441	0.000381	0.000173	0.000732
35	輸 送 機 械	0.006738	0.009051	1.628736	0.008241	0.011369	0.012416	0.008484	0.004581	0.007469
39	そ の 他 の 製 造 工 業 製 品	0.017611	0.034604	0.016167	1.101316	0.015451	0.018119	0.013029	0.008884	0.014868
41	建 設	0.012059	0.016415	0.010194	0.011526	1.008209	0.042410	0.064184	0.008773	0.010496
46	電 力 ・ ガ ス ・ 熱 供 給	0.042888	0.059592	0.050779	0.041352	0.027771	1.167209	0.070315	0.049693	0.041620
47	水 道	0.004346	0.006054	0.003920	0.005504	0.003699	0.005816	1.142648	0.011602	0.005403
48	廃 棄 物 処 理	0.001778	0.002647	0.001750	0.002170	0.002997	0.010691	0.003488	1.000951	0.002441
51	商 業	0.140085	0.178620	0.148505	0.195302	0.125974	0.081407	0.065389	0.036036	1.044437
53	金 融 ・ 保 険	0.021990	0.033396	0.021586	0.043192	0.034571	0.068384	0.021211	0.018391	0.030923
55	不 動 産	0.007890	0.010400	0.007373	0.010434	0.009175	0.014336	0.006819	0.004339	0.022270
57	運 輸 ・ 郵 便	0.099418	0.128205	0.094450	0.180054	0.136876	0.319878	0.082976	0.104705	0.110362
59	情 報 通 信	0.026916	0.063972	0.023253	0.031819	0.028929	0.027077	0.041015	0.016558	0.047638
61	公 務	0.002865	0.002935	0.001978	0.002668	0.004438	0.003142	0.003390	0.000927	0.002426
63	教 育 ・ 研 究	0.068858	0.109514	0.080620	0.047622	0.015655	0.018058	0.013902	0.007667	0.008482
64	医 療 ・ 福 祉	0.000287	0.000372	0.000231	0.000374	0.000401	0.000466	0.000995	0.000165	0.000343
65	そ の 他 の 非 営 利 団 体 サ ー ビ ス	0.005484	0.007778	0.004186	0.007068	0.006374	0.010929	0.035670	0.006539	0.004001
66	対 事 業 所 サ ー ビ ス	0.095459	0.128903	0.088756	0.109144	0.164294	0.163415	0.124297	0.061878	0.106216
67	対 個 人 サ ー ビ ス	0.001054	0.001930	0.001001	0.001258	0.001284	0.001089	0.001370	0.000512	0.002121
68	事 務 用 品	0.002599	0.002920	0.002002	0.003523	0.002785	0.001925	0.002044	0.003546	0.003355
69	分 類 不 明	0.015350	0.015723	0.010600	0.014297	0.023778	0.016836	0.018162	0.004967	0.012998
	列 和	2.558346	3.349341	2.914870	2.547050	2.212912	2.850230	2.034619	1.524457	1.638266
	影 響 力 係 数	1.129313	1.478477	1.286691	1.124327	0.976831	1.258158	0.898128	0.672931	0.723169

第39-4表 逆行列係数表

(I-A)⁻¹ (39部門 一つづき)

		53	55	57	59	61	63	64	65	66
		金融・保険	不動産	運輸・郵便	情報通信	公務	教育・研究	医療・福祉	その他の 非営利団体 サービス	対事業所 サービス
01	農 業	0.000605	0.000184	0.000571	0.001510	0.000671	0.002317	0.007394	0.003890	0.000700
02	林 業	0.000894	0.000253	0.000685	0.001955	0.000605	0.000945	0.001479	0.002252	0.000838
03	漁 業	0.000054	0.000010	0.000030	0.000144	0.000045	0.000065	0.000737	0.000130	0.000046
06	鉱 業	0.010149	0.004494	0.083684	0.015698	0.018095	0.018405	0.018357	0.015554	0.014313
11	飲 食 料 品	0.001118	0.000257	0.001012	0.003567	0.001328	0.003343	0.016520	0.004354	0.001264
15	織 維 製 品	0.004029	0.000715	0.004338	0.003381	0.006741	0.002125	0.006953	0.041366	0.004983
16	パ ル プ ・ 紙 ・ 木 製 品	0.016239	0.004678	0.012668	0.035911	0.010873	0.017145	0.025236	0.041135	0.015392
20	化 学 製 品	0.009465	0.002792	0.025205	0.014948	0.012038	0.018134	0.182613	0.023816	0.021997
21	石 油 ・ 石 炭 製 品	0.024006	0.007430	0.324602	0.029201	0.042535	0.031962	0.031953	0.038689	0.025683
22	プ ラ ス チ ッ ク ・ ゴ ム	0.013356	0.003613	0.018265	0.014620	0.012653	0.014239	0.023669	0.026869	0.030977
25	窯 業 ・ 土 石 製 品	0.002235	0.002878	0.006860	0.003399	0.004455	0.005130	0.006753	0.003989	0.006527
26	鉄 鋼	0.003552	0.003204	0.007360	0.005277	0.008351	0.003736	0.005367	0.006029	0.016397
27	非 鉄 金 属	0.003415	0.001620	0.005171	0.004884	0.007477	0.003647	0.008227	0.005840	0.014786
28	金 属 製 品	0.003057	0.003719	0.007247	0.004940	0.009769	0.003758	0.007436	0.007876	0.007411
29	は ん 用 機 械	0.001525	0.000589	0.002976	0.002059	0.002165	0.001184	0.001474	0.001589	0.012390
30	生 産 用 機 械	0.001522	0.000393	0.002888	0.001940	0.001416	0.001017	0.001269	0.001423	0.013824
31	業 務 用 機 械	0.001033	0.000252	0.001717	0.001442	0.012053	0.000730	0.010837	0.001041	0.007957
32	電 子 部 品	0.003437	0.000875	0.005357	0.005596	0.010284	0.003932	0.004688	0.003442	0.025047
33	電 気 機 械	0.001752	0.000702	0.003455	0.002615	0.004870	0.001945	0.001818	0.001735	0.014456
34	情 報 ・ 通 信 機 器	0.000446	0.000166	0.000558	0.000543	0.002367	0.000292	0.000291	0.000386	0.001393
35	輸 送 機 械	0.007796	0.001937	0.019941	0.009846	0.023817	0.005116	0.006150	0.007010	0.070599
39	そ の 他 の 製 造 工 業 製 品	0.027153	0.003129	0.009967	0.028659	0.017184	0.025920	0.013204	0.056339	0.016468
41	建 設	0.007524	0.035398	0.015161	0.012797	0.018000	0.011595	0.008783	0.008098	0.006003
46	電 力 ・ ガ ス ・ 熱 供 給	0.011080	0.004883	0.026028	0.022036	0.019300	0.027656	0.025736	0.015655	0.017576
47	水 道	0.003232	0.000750	0.008405	0.006891	0.005750	0.012291	0.009537	0.004902	0.002637
48	廃 棄 物 処 理	0.002992	0.000430	0.002634	0.006209	0.021435	0.004011	0.004281	0.001231	0.001183
51	商 業	0.028367	0.009324	0.092788	0.043580	0.037468	0.038763	0.091958	0.085957	0.054718
53	金 融 ・ 保 険	1.076067	0.086718	0.042027	0.019717	0.053515	0.010430	0.018788	0.074069	0.024701
55	不 動 産	0.015285	1.007770	0.015036	0.015236	0.004271	0.007575	0.014781	0.017866	0.009542
57	運 輸 ・ 郵 便	0.069062	0.014883	1.143098	0.072237	0.073969	0.060624	0.064347	0.087209	0.053149
59	情 報 通 信	0.047487	0.007455	0.027341	1.245754	0.032500	0.030168	0.029832	0.075276	0.052540
61	公 務	0.001541	0.000751	0.002883	0.002786	1.000931	0.002850	0.001739	0.002037	0.002523
63	教 育 ・ 研 究	0.006004	0.001475	0.010488	0.031783	0.006847	1.009489	0.036257	0.009490	0.015096
64	医 療 ・ 福 祉	0.000457	0.000090	0.001036	0.001953	0.000211	0.000299	1.022280	0.000338	0.000285
65	そ の 他 の 非 営 利 団 体 サ ー ビ ス	0.009133	0.001454	0.006925	0.007231	0.002277	0.004885	0.006651	1.002936	0.007658
66	対 事 業 所 サ ー ビ ス	0.115357	0.028770	0.207345	0.146661	0.098368	0.072172	0.088856	0.101122	1.100701
67	対 個 人 サ ー ビ ス	0.001193	0.000709	0.001265	0.017129	0.001302	0.001932	0.018920	0.004629	0.002471
68	事 務 用 品	0.004701	0.000673	0.002680	0.003611	0.003681	0.004498	0.003318	0.006129	0.002352
69	分 類 不 明	0.008255	0.004023	0.015444	0.014927	0.004987	0.015267	0.009315	0.010916	0.013516
	列 和	1.544573	1.249445	2.165139	1.862674	1.594610	1.479592	1.837806	1.802616	1.690096
	影 響 力 係 数	0.681810	0.551534	0.955743	0.822227	0.703898	0.653126	0.811250	0.795717	0.746048

第39-4表 逆行列係数表

(I-A)⁻¹ (39部門 - つづき)

		67	68	69	行和	感応度係数
		対個人サービス	事務用品	分類不明		
01	農 業	0.049866	0.004452	0.001274	1.611382	0.711301
02	林 業	0.002610	0.033080	0.000743	1.287852	0.568488
03	漁 業	0.005441	0.000342	0.000064	1.051733	0.464259
06	鉱 業	0.029603	0.038617	0.035770	3.490599	1.540832
11	飲 食 料 品	0.140773	0.008422	0.003441	1.761824	0.777710
15	織 維 製 品	0.008926	0.031834	0.004184	1.674603	0.739209
16	パ ル プ ・ 紙 ・ 木 製 品	0.021935	0.623053	0.013556	3.103861	1.370117
20	化 学 製 品	0.027514	0.105375	0.035644	3.689067	1.628440
21	石 油 ・ 石 炭 製 品	0.051983	0.076634	0.102046	4.479786	1.977482
22	プ ラ ス チ ッ ク ・ ゴ ム	0.017763	0.135522	0.022943	3.059492	1.350531
25	窯 業 ・ 土 石 製 品	0.004878	0.025234	0.012969	1.825412	0.805779
26	鉄 鋼	0.005406	0.023813	0.023547	3.230954	1.426218
27	非 鉄 金 属	0.005280	0.027531	0.019861	3.212305	1.417986
28	金 属 製 品	0.008446	0.025858	0.010193	1.899561	0.838510
29	は ん 用 機 械	0.001237	0.005361	0.001776	1.403380	0.619485
30	生 産 用 機 械	0.001033	0.002306	0.001564	1.201398	0.530325
31	業 務 用 機 械	0.001640	0.028426	0.003102	1.192755	0.526510
32	電 子 部 品	0.002441	0.050878	0.004624	2.813824	1.242087
33	電 気 機 械	0.001438	0.004177	0.004630	1.516808	0.669555
34	情 報 ・ 通 信 機 器	0.000377	0.000478	0.000653	1.045419	0.461472
35	輸 送 機 械	0.005683	0.008338	0.010969	2.097163	0.925736
39	そ の 他 の 製 造 工 業 製 品	0.016064	0.184562	0.012490	2.074542	0.915751
41	建 設	0.009493	0.012937	0.009690	1.577017	0.696132
46	電 力 ・ ガ ス ・ 熱 供 給	0.045640	0.044176	0.026372	2.735288	1.207420
47	水 道	0.014139	0.005677	0.007555	1.364268	0.602220
48	廃 棄 物 処 理	0.014654	0.002436	0.009022	1.141296	0.503795
51	商 業	0.114434	0.397893	0.053764	5.514208	2.434100
53	金 融 ・ 保 険	0.021554	0.036146	0.059121	2.364955	1.043946
55	不 動 産	0.015374	0.013925	0.039592	1.432817	0.632479
57	運 輸 ・ 郵 便	0.103431	0.205149	0.154098	6.208501	2.740577
59	情 報 通 信	0.037306	0.035210	0.069121	2.482249	1.095723
61	公 務	0.001650	0.002665	0.187902	1.292568	0.570570
63	教 育 ・ 研 究	0.009624	0.035109	0.033737	2.424127	1.070066
64	医 療 ・ 福 祉	0.000314	0.000385	0.010347	1.048324	0.462755
65	そ の 他 の 非 営 利 団 体 サ ー ビ ス	0.010420	0.006535	0.006402	1.302881	0.575122
66	対 事 業 所 サ ー ビ ス	0.070132	0.110618	0.107313	4.962067	2.190371
67	対 個 人 サ ー ビ ス	1.014375	0.001408	0.004100	1.103603	0.487156
68	事 務 用 品	0.002793	1.003090	0.001992	1.105186	0.487855
69	分 類 不 明	0.008841	0.014277	1.006731	1.567506	0.691934
列	和	1.904512	3.371927	2.112903		
	影 響 力 係 数	0.840696	1.488447	0.932684		

第39-5表 最終需要項目別生産誘発額 (39部門)

(単位:百万円)

	家計外消費支出(列)	民間消費支出	一般政府消費支出	県内総固定資本形成(公的)	県内総固定資本形成(民間)	在庫純増	調整項	移輸出	合計	
01	農業	1,523	33,173	1,395	239	2,507	-496	25	206,433	244,799
02	林業	96	1,531	112	89	104	4,743	4	6,863	13,542
03	漁業	170	1,423	128	1	3	2	1	1,340	3,068
06	鉱業	114	3,669	875	776	655	-52	13	5,554	11,605
11	飲食料製品	3,975	71,788	2,529	19	83	732	44	297,596	376,765
15	繊維製品	61	1,761	196	37	122	-86	10	69,541	71,642
16	パルプ・紙・木製品	225	3,417	1,422	1,764	2,039	49	37	60,014	68,967
20	化学製品	477	8,253	11,953	323	408	717	147	222,959	245,237
21	石油・石炭製品	59	3,236	463	251	251	40	3	3,040	7,342
22	プラスチック・ゴム製品	96	2,164	703	492	637	75	495	55,335	59,998
25	窯業・土石製品	65	1,120	471	3,115	2,442	-236	114	63,610	70,701
26	鉄鋼	6	149	63	597	982	45	24	25,169	27,035
27	非金属製品	17	574	201	364	399	-97	125	82,168	83,750
28	金属製品	89	1,320	596	2,655	2,618	-27	113	58,462	65,826
29	はん用機械	6	189	102	390	4,639	-63	24	30,476	35,762
30	生産用機械	5	132	85	538	15,508	-59	909	146,816	163,933
31	業務用機械	3	173	197	41	729	7	170	50,190	51,509
32	電子部品	3	126	45	48	260	90	1,942	268,646	271,160
33	電気機械	92	4,165	274	841	5,369	604	118	105,094	116,556
34	情報・通信機器	106	5,324	149	2,957	17,992	47	1,702	592,225	620,502
35	輸送機械	6	1,866	266	99	1,585	-44	137	101,102	105,016
39	その他の製造工業製品	453	6,652	2,364	647	3,733	-103	1,403	100,483	115,632
41	建設	450	28,905	10,317	207,744	156,977	29	39	14,905	419,366
46	電力・ガス・熱供給	1,929	57,411	13,548	1,574	2,517	100	125	47,422	124,624
47	水道	771	30,363	4,489	360	508	16	15	8,148	44,670
48	廃棄物処理	626	4,940	13,127	345	348	5	4	19,956	39,352
51	商業	7,801	190,705	18,215	9,935	32,379	780	262	288,583	548,660
53	金融・保険	778	149,753	18,890	3,520	3,687	60	73	33,723	210,483
55	不動産	840	598,422	8,555	979	1,470	29	22	13,346	623,663
57	運輸・郵便	4,651	85,050	26,368	10,243	15,786	483	221	169,266	312,068
59	情報・通信	2,178	91,149	14,719	3,569	10,630	-22	82	44,492	166,797
61	公務	55	8,727	380,030	534	509	9	6	2,959	392,829
63	教育・研究	270	45,300	194,968	945	2,361	157	265	98,041	342,308
64	医療・福祉	4,475	132,651	451,179	43	57	1	1	4,158	592,565
65	その他の非営利団体サービス	513	52,528	2,685	738	843	14	22	9,773	67,116
66	対事業所サービス	2,428	57,916	40,402	15,889	16,071	172	186	85,135	218,200
67	対個人サービス	53,784	206,585	6,885	129	219	3	3	68,132	335,740
68	事務用品	149	2,793	3,153	386	438	10	9	3,520	10,458
69	分類不明	296	7,563	4,631	2,861	2,728	47	32	15,854	34,011
合	計	89,639	1,902,966	1,236,750	276,075	310,595	7,777	8,927	3,480,527	7,313,257

第39-6表 最終需要項目別生産誘発係数 (39部門)

	家計外消費支出(列)	民間消費支出	一般政府消費支出	県内総固定資本形成(公的)	県内総固定資本形成(民間)	在庫純増	調整項	移輸出	平均	
01	農業	0.015143	0.014854	0.001355	0.000985	0.004459	-0.034757	0.003566	0.076391	0.035520
02	林業	0.000954	0.000686	0.000109	0.000365	0.000184	0.332087	0.000623	0.002540	0.001965
03	漁業	0.001690	0.000637	0.000125	0.000003	0.000006	0.000118	0.000151	0.000496	0.000445
06	鉱業	0.001134	0.001643	0.000850	0.003197	0.001165	-0.003646	0.001871	0.002055	0.001684
11	飲食料製品	0.039533	0.032145	0.002457	0.000080	0.000147	0.051226	0.006143	0.110126	0.054668
15	繊維製品	0.000611	0.000788	0.000190	0.000153	0.000217	-0.006037	0.001471	0.025734	0.010395
16	パルプ・紙・木製品	0.002235	0.001530	0.001382	0.003627	0.003402	0.003402	0.005168	0.022208	0.010007
20	化学製品	0.004740	0.003696	0.011612	0.001331	0.000726	0.050198	0.020728	0.082506	0.035583
21	石油・石炭製品	0.000586	0.001449	0.000450	0.001033	0.000447	0.002772	0.000354	0.001125	0.001065
22	プラスチック・ゴム製品	0.000956	0.000969	0.000683	0.002027	0.001134	0.005263	0.069928	0.020477	0.008706
25	窯業・土石製品	0.000647	0.000501	0.000457	0.012827	0.004343	-0.016523	0.016123	0.023539	0.010259
26	鉄鋼	0.000060	0.000067	0.000061	0.002459	0.001746	0.003171	0.003349	0.009314	0.003923
27	非金属製品	0.000166	0.000257	0.000195	0.000199	0.000709	-0.006795	0.017672	0.030406	0.012152
28	金属製品	0.000881	0.000591	0.000579	0.010935	0.004657	-0.001861	0.015883	0.021634	0.009551
29	はん用機械	0.000056	0.000085	0.000099	0.001606	0.008251	-0.004415	0.003341	0.011278	0.005189
30	生産用機械	0.000052	0.000059	0.000082	0.002215	0.027580	-0.004149	0.128365	0.054329	0.023786
31	業務用機械	0.000031	0.000077	0.000191	0.000167	0.001297	0.000469	0.023928	0.018573	0.007474
32	電子部品	0.000028	0.000056	0.000044	0.000196	0.000463	0.006310	0.274102	0.099413	0.039345
33	電気機械	0.000910	0.001865	0.000266	0.003462	0.009548	0.042285	0.016708	0.038890	0.016912
34	情報・通信機器	0.001051	0.002384	0.000145	0.012179	0.031998	0.003307	0.240212	0.219154	0.090034
35	輸送機械	0.000058	0.000835	0.000259	0.000406	0.002818	-0.003056	0.019308	0.037413	0.015238
39	その他の製造工業製品	0.004507	0.002979	0.002296	0.002664	0.006639	-0.007225	0.198063	0.037184	0.016778
41	建設	0.004477	0.012943	0.010023	8.55578	2.79179	0.002009	0.005526	0.005515	0.060849
46	電力・ガス・熱供給	0.019183	0.025707	0.013162	0.006482	0.004476	0.006978	0.017633	0.017548	0.018083
47	水道	0.007668	0.013596	0.004361	0.001484	0.000903	0.001095	0.002081	0.003015	0.006482
48	廃棄物処理	0.006229	0.002212	0.012753	0.001422	0.000620	0.000329	0.000614	0.007385	0.005710
51	商業	0.077575	0.085394	0.017696	0.040917	0.057585	0.054607	0.036951	0.106791	0.079609
53	金融・保険	0.007733	0.067057	0.018351	0.014496	0.006558	0.004168	0.010308	0.012479	0.030541
55	不動産	0.008357	0.267963	0.008312	0.004033	0.002614	0.002019	0.003088	0.004939	0.090492
57	運輸・郵便	0.046249	0.038084	0.025616	0.042186	0.028076	0.033799	0.031194	0.062637	0.045280
59	情報・通信	0.021657	0.040815	0.014299	0.014698	0.018904	-0.001507	0.011628	0.016464	0.024202
61	公務	0.000550	0.003908	0.369201	0.002199	0.000906	0.000613	0.000837	0.001095	0.056999
63	教育・研究	0.002688	0.020284	0.189412	0.003892	0.004199	0.011018	0.037473	0.036280	0.049668
64	医療・福祉	0.044502	0.059399	0.438322	0.000176	0.000102	0.000055	0.000096	0.001539	0.085980
65	その他の非営利団体サービス	0.005097	0.023521	0.002609	0.003039	0.001500	0.000971	0.003139	0.003616	0.009738
66	対事業所サービス	0.024143	0.025934	0.039251	0.065438	0.028582	0.012060	0.026259	0.031504	0.031660
67	対個人サービス	0.534854	0.092505	0.006889	0.000531	0.000390	0.000226	0.000386	0.025212	0.048715
68	事務用品	0.001481	0.001251	0.003063	0.001590	0.000779	0.000692	0.001238	0.001303	0.001517
69	分類不明	0.002947	0.003386	0.004499	0.011781	0.004852	0.003283	0.004484	0.005867	0.004935
合	計	0.891418	0.852116	1.201506	1.136997	0.552385	0.544560	1.259992	1.287975	1.061138

第39-7表 最終需要項目別生産誘発依存度 (39部門)

	家計外消費支出(列)	民間消費支出	一般政府消費支出	県内総固定資本形成(公的)	県内総固定資本形成(民間)	在庫純増	調整項	移輸出	合計	
01	農業	0.006220	0.135510	0.005699	0.000977	0.010242	-0.002028	0.000103	0.843276	1.000000
02	林業	0.007082	0.113091	0.008269	0.006549	0.007657	0.350234	0.000326	0.506793	1.000000
03	漁業	0.055402	0.463887	0.041856	0.000259	0.001063	0.000549	0.000348	0.436636	1.000000
06	鉱業	0.009829	0.316162	0.075412	0.066897	0.056431	-0.004487	0.001142	0.478613	1.000000
11	飲料	0.010551	0.190538	0.006712	0.000051	0.000220	0.001942	0.000116	0.789871	1.000000
15	繊維	0.000858	0.024579	0.002734	0.000517	0.001702	-0.001203	0.000145	0.970668	1.000000
16	パルプ・紙	0.003259	0.049546	0.020620	0.025578	0.029571	0.000704	0.000531	0.870190	1.000000
20	化学	0.001943	0.033654	0.048741	0.001318	0.001664	0.002923	0.000599	0.909157	1.000000
21	石油・石炭	0.008022	0.440736	0.063091	0.034159	0.034236	0.005392	0.000342	0.414022	1.000000
22	プラスチック	0.001602	0.036062	0.011716	0.008202	0.010624	0.001253	0.008258	0.922284	1.000000
25	窯業・土石	0.000920	0.015838	0.006660	0.044053	0.034541	-0.003338	0.001616	0.899711	1.000000
26	鉄	0.000223	0.005519	0.002319	0.022084	0.036321	0.001675	0.000878	0.930982	1.000000
27	非鉄金属	0.000199	0.006849	0.002396	0.004347	0.004761	-0.001159	0.001495	0.981111	1.000000
28	金	0.001346	0.020058	0.009047	0.040337	0.039776	-0.000404	0.001710	0.888131	1.000000
29	はん用機	0.000158	0.005288	0.002839	0.010907	0.129723	-0.001763	0.000662	0.852187	1.000000
30	生産用機械	0.000032	0.000805	0.000516	0.003281	0.094597	-0.000361	0.005548	0.895583	1.000000
31	業務用機	0.000060	0.003357	0.003820	0.000789	0.014158	0.000130	0.003291	0.974394	1.000000
32	電子部	0.000010	0.000465	0.000167	0.000176	0.000961	0.000332	0.007162	0.990727	1.000000
33	電気機	0.000785	0.035733	0.002351	0.007213	0.046062	0.005181	0.001016	0.901660	1.000000
34	情報・通信	0.000170	0.008580	0.000240	0.004766	0.028996	0.000076	0.002743	0.954429	1.000000
35	輸送機	0.000055	0.017765	0.002535	0.000939	0.015091	-0.000416	0.001303	0.962729	1.000000
39	その他の製造工業	0.003920	0.057528	0.020442	0.005594	0.032282	-0.000892	0.012136	0.868991	1.000000
41	建設	0.001074	0.068926	0.024602	0.495376	0.374320	0.000068	0.000093	0.035541	1.000000
46	電力・ガス・熱	0.015479	0.460670	0.108710	0.012629	0.020193	0.000800	0.001002	0.380517	1.000000
47	水道	0.017261	0.679720	0.100493	0.008067	0.011372	0.000350	0.000330	0.182407	1.000000
48	廃棄物処理	0.015918	0.125525	0.333586	0.008776	0.008855	0.000119	0.000111	0.507110	1.000000
51	商業	0.014218	0.347582	0.033200	0.018108	0.059014	0.001421	0.000477	0.525979	1.000000
53	金融・保険	0.003694	0.711475	0.089745	0.016722	0.017518	0.000283	0.000347	0.160215	1.000000
55	不動産	0.001348	0.959528	0.013718	0.001570	0.002357	0.000046	0.000035	0.021399	1.000000
57	運輸・郵便	0.014903	0.272537	0.084494	0.032824	0.050587	0.001547	0.000708	0.542401	1.000000
59	情報・通信	0.013056	0.546468	0.088243	0.021396	0.063728	-0.000129	0.000494	0.266744	1.000000
61	公務	0.000141	0.022215	0.967419	0.001359	0.001296	0.000022	0.000015	0.007533	1.000000
63	教育・研究	0.000790	0.132336	0.569569	0.002761	0.006897	0.000460	0.000776	0.286413	1.000000
64	医療・福祉	0.007552	0.223860	0.761400	0.000072	0.000096	0.000001	0.000001	0.007017	1.000000
65	その他の非営利団体サービス	0.007637	0.782648	0.040012	0.010993	0.012566	0.000207	0.000331	0.145607	1.000000
66	対事業所サービス	0.011126	0.265428	0.185163	0.072818	0.073652	0.000789	0.000853	0.390171	1.000000
67	対個人サービス	0.160195	0.615313	0.020508	0.000384	0.000653	0.000010	0.000008	0.202930	1.000000
68	事務用品	0.014241	0.267068	0.301494	0.036920	0.041885	0.000944	0.000839	0.336609	1.000000
69	分類不明	0.008714	0.222357	0.136149	0.084109	0.080222	0.001379	0.000934	0.466136	1.000000
平	均	0.012257	0.260208	0.169111	0.037750	0.042470	0.001063	0.001221	0.475920	1.000000

第39-8表 最終需要項目別粗付加価値誘発額 (39部門)

(単位:百万円)

	家計外消費支出(列)	民間消費支出	一般政府消費支出	県内総固定資本形成(公的)	県内総固定資本形成(民間)	在庫純増	調整項	移輸出	合計	
01	農業	814	17,736	746	128	1,340	-265	14	110,368	130,880
02	林業	61	971	71	56	66	3,007	3	4,351	8,586
03	漁業	89	746	67	0	2	1	1	702	1,608
06	鉱業	39	1,270	303	269	227	-18	5	1,923	4,017
11	飲食物料製品	1,264	22,821	804	6	26	233	14	94,606	119,774
15	繊維製品	25	719	80	15	50	-35	4	28,401	29,259
16	パルプ・紙・木製品	63	953	397	492	569	14	10	16,734	19,230
20	化学製品	104	1,798	2,605	70	89	156	32	48,584	53,438
21	石油・石炭製品	13	695	99	54	54	9	1	653	1,577
22	プラスチック・ゴム製品	29	652	212	148	192	23	149	16,679	18,084
25	窯業・土石製品	25	431	181	1,198	939	-91	44	24,470	27,198
26	鉄鋼	3	65	27	261	430	20	10	11,014	11,830
27	非金属製品	4	148	52	94	103	-25	32	21,246	21,655
28	金製品	38	561	253	1,127	1,112	-11	48	24,823	27,950
29	はん用機械	2	82	44	170	2,022	-27	10	13,281	15,585
30	生産用機械	2	61	39	250	7,215	-28	423	68,303	76,267
31	業務用機械	1	61	69	14	257	2	60	17,718	18,184
32	電子部品機械	1	33	12	12	67	23	502	69,392	70,041
33	電気機械	32	1,437	95	290	1,853	208	41	36,264	40,219
34	情報・通信機器	9	471	13	262	1,592	4	151	52,411	54,914
35	輸送機械	2	488	70	26	415	-11	36	26,447	27,471
39	その他の製造工業製品	146	2,150	764	209	1,206	-33	454	32,475	37,371
41	建設	197	12,678	4,525	91,114	68,848	13	17	6,537	183,929
46	電力・ガス・熱供給	440	13,104	3,092	359	574	23	29	10,824	28,445
47	水道	403	15,869	2,346	188	266	8	8	4,259	23,347
48	廃棄物処理	482	3,800	10,100	266	268	4	3	15,353	30,276
51	商業	5,349	130,766	12,490	6,813	22,202	535	180	197,882	376,216
53	金融・保険	551	106,185	13,394	2,496	2,615	42	52	23,911	149,246
55	不動産	722	513,856	7,346	841	1,262	25	19	11,460	535,530
57	運輸・郵便	2,262	41,358	12,822	4,981	7,677	235	107	82,310	151,752
59	情報・通信	1,195	50,002	8,074	1,958	5,831	-12	45	24,407	91,501
61	公務	39	6,174	268,853	378	360	6	4	2,093	277,907
63	教育・研究	209	35,094	151,042	732	1,829	122	206	75,953	265,187
64	医療・福祉	2,772	82,159	279,444	27	35	0	0	2,575	367,013
65	その他の非営利団体サービス	307	31,491	1,610	442	506	8	13	5,859	40,236
66	対事業所サービス	1,652	39,411	27,493	10,812	10,936	117	127	57,933	148,481
67	対個人サービス	31,046	119,249	3,974	74	127	2	2	39,328	193,803
68	事務用品	0	0	0	0	0	0	0	0	0
69	分類不明	122	3,115	1,907	1,178	1,124	19	13	6,530	14,008
合	計	50,514	1,258,661	815,516	127,812	144,284	4,301	2,866	1,288,059	3,692,015

第39-9表 最終需要項目別粗付加価値誘発係数 (39部門)

	家計外消費支出(列)	民間消費支出	一般政府消費支出	県内総固定資本形成(公的)	県内総固定資本形成(民間)	在庫純増	調整項	移輸出	平均	
01	農業	0.008096	0.007942	0.000725	0.000527	0.002384	-0.018583	0.001907	0.040842	0.018990
02	林業	0.000605	0.000435	0.000069	0.000232	0.000117	0.210552	0.000395	0.001610	0.001246
03	漁業	0.000886	0.000334	0.000065	0.000002	0.000003	0.000062	0.000079	0.000260	0.000233
06	鉱業	0.000393	0.000569	0.000294	0.001107	0.000403	-0.001262	0.000648	0.000711	0.000583
11	飲食物料製品	0.012568	0.010219	0.000781	0.000025	0.000047	0.016285	0.001953	0.035009	0.017379
15	繊維製品	0.000250	0.000322	0.000078	0.000062	0.000089	-0.002465	0.000601	0.010510	0.000425
16	パルプ・紙・木製品	0.000623	0.000427	0.000385	0.002026	0.001011	0.000948	0.001441	0.006192	0.002790
20	化学製品	0.001033	0.000805	0.002530	0.000290	0.000158	0.010938	0.004517	0.017978	0.007754
21	石油・石炭製品	0.000126	0.000311	0.000097	0.000222	0.000096	0.000595	0.000076	0.000242	0.000229
22	プラスチック・ゴム製品	0.000288	0.000292	0.000206	0.000611	0.000342	0.001586	0.021077	0.006172	0.002624
25	窯業・土石製品	0.000249	0.000193	0.000176	0.004934	0.001671	-0.006356	0.006202	0.009055	0.003946
26	鉄鋼	0.000026	0.000029	0.000027	0.001076	0.000764	0.001388	0.001465	0.004076	0.001717
27	非金属製品	0.000043	0.000066	0.000050	0.000083	0.000183	-0.001757	0.000459	0.007862	0.003142
28	金製品	0.000374	0.000251	0.000246	0.004643	0.001977	-0.000790	0.006744	0.009186	0.004055
29	はん用機械	0.000024	0.000037	0.000043	0.000700	0.003596	-0.001924	0.001456	0.004915	0.002261
30	生産用機械	0.000024	0.000027	0.000038	0.001030	0.012831	-0.001930	0.059720	0.025276	0.011066
31	業務用機械	0.000011	0.000027	0.000067	0.000059	0.000458	0.000165	0.008447	0.006557	0.002638
32	電子部品機械	0.000007	0.000015	0.000011	0.000051	0.000120	0.001630	0.070801	0.025678	0.010163
33	電気機械	0.000314	0.000644	0.000092	0.001195	0.003295	-0.014591	0.005765	0.013419	0.005836
34	情報・通信機器	0.000093	0.000211	0.000013	0.001078	0.002832	0.000293	0.021259	0.019395	0.007968
35	輸送機械	0.000015	0.000219	0.000068	0.000106	0.000737	-0.000799	0.005051	0.009787	0.003986
39	その他の製造工業製品	0.001457	0.000963	0.000742	0.000861	0.002146	-0.002335	0.064012	0.012017	0.005422
41	建設	0.001964	0.005677	0.004396	0.375247	0.122445	0.000881	0.002424	0.002419	0.026688
46	電力・ガス・熱供給	0.004378	0.005868	0.003004	0.001479	0.001022	0.001593	0.004025	0.004005	0.004127
47	水道	0.004008	0.007106	0.002279	0.000776	0.000472	0.000572	0.001088	0.001576	0.003388
48	廃棄物処理	0.004793	0.001702	0.009812	0.001094	0.000477	0.000253	0.000473	0.005682	0.004393
51	商業	0.053193	0.058555	0.012134	0.028057	0.039486	0.037444	0.025337	0.073226	0.054588
53	金融・保険	0.005483	0.047548	0.013012	0.010278	0.004650	0.002955	0.007309	0.008848	0.021655
55	不動産	0.007176	0.230096	0.007137	0.003463	0.002244	0.001733	0.002651	0.004241	0.077704
57	運輸・郵便	0.022490	0.018519	0.012457	0.020514	0.013653	0.016436	0.015169	0.030459	0.022019
59	情報・通信	0.011880	0.022390	0.007844	0.008063	0.010371	-0.000827	0.006379	0.009032	0.013277
61	公務	0.000389	0.002764	0.261191	0.001556	0.000641	0.000434	0.000592	0.000775	0.040324
63	教育・研究	0.002082	0.015714	0.146738	0.003015	0.003253	0.008536	0.029030	0.028107	0.038478
64	医療・福祉	0.027563	0.036790	0.271480	0.000109	0.000063	0.000034	0.000060	0.000953	0.053253
65	その他の非営利団体サービス	0.003056	0.014101	0.001564	0.001822	0.000899	0.000582	0.001882	0.002168	0.005838
66	対事業所サービス	0.016429	0.017648	0.026710	0.044529	0.019449	0.008206	0.017869	0.021438	0.021544
67	対個人サービス	0.308740	0.053398	0.003861	0.000306	0.000225	0.000130	0.000223	0.014554	0.028120
68	事務用品	0.000000	0.000000	0.000000	0.000000	0.000000	0.000000	0.000000	0.000000	0.000000
69	分類不明	0.001214	0.001395	0.001853	0.004852	0.001999	0.001352	0.001847	0.002416	0.002033
合	計	0.502342	0.563607	0.792277	0.526385	0.256606	0.301148	0.404540	0.476649	0.535704

第39-10表 最終需要項目別粗付加価値誘発依存度 (39部門)

	家計外消費支出(列)	民間消費支出	一般政府消費支出	県内総固定資本形成(公的)	県内総固定資本形成(民間)	在庫純増	調整項	移輸出	合計	
01	農業	0.006220	0.135510	0.005699	0.000977	0.010242	-0.002028	0.000103	0.843276	1.000000
02	林業	0.007082	0.113091	0.008269	0.006549	0.007657	0.350234	0.000326	0.506793	1.000000
03	漁業	0.055402	0.463887	0.041856	0.000259	0.001063	0.000549	0.000348	0.436636	1.000000
06	鉱業	0.009829	0.316162	0.075412	0.066897	0.056431	-0.004487	0.001142	0.478613	1.000000
11	飲料	0.010551	0.190538	0.006712	0.000051	0.000220	0.001942	0.000116	0.789871	1.000000
15	繊維	0.000858	0.024579	0.002734	0.000517	0.001702	-0.001203	0.000145	0.970668	1.000000
16	パルプ・紙・木製品	0.003259	0.049546	0.020620	0.025578	0.029571	0.000704	0.000531	0.870190	1.000000
20	化学	0.001943	0.033654	0.048741	0.001318	0.001664	0.002923	0.000599	0.909157	1.000000
21	石油・石炭製品	0.008022	0.440736	0.063091	0.034159	0.034236	0.005392	0.000342	0.414022	1.000000
22	プラスチック・ゴム	0.001602	0.036062	0.011716	0.008202	0.010624	0.001253	0.008258	0.922284	1.000000
25	窯業・土石製品	0.000920	0.015838	0.006660	0.044053	0.034541	-0.003338	0.001616	0.899711	1.000000
26	鉄	0.000223	0.005519	0.002319	0.022084	0.036321	0.001675	0.000878	0.930982	1.000000
27	非鉄金属	0.000199	0.006849	0.002396	0.004347	0.004761	-0.001159	0.001495	0.981111	1.000000
28	金	0.001346	0.020058	0.009047	0.040337	0.039776	-0.000404	0.001710	0.888131	1.000000
29	はん用機械	0.000158	0.005288	0.002839	0.010907	0.129723	-0.001763	0.000662	0.852187	1.000000
30	生産用機械	0.000032	0.000805	0.000516	0.003281	0.094597	-0.000361	0.005548	0.895583	1.000000
31	業務用機械	0.000060	0.003357	0.003820	0.000789	0.014158	0.000130	0.003291	0.974394	1.000000
32	電子部品	0.000010	0.000465	0.000167	0.000176	0.000961	0.000332	0.007162	0.990727	1.000000
33	電気機械	0.000785	0.035733	0.002351	0.007213	0.046062	0.005181	0.001016	0.901660	1.000000
34	情報・通信機器	0.000170	0.008580	0.000240	0.004766	0.028996	0.000076	0.002743	0.954429	1.000000
35	輸送機	0.000055	0.017765	0.002535	0.000939	0.015091	-0.000416	0.001303	0.962729	1.000000
39	その他の製造工業製品	0.003920	0.057528	0.020442	0.005594	0.032282	-0.000892	0.012136	0.868991	1.000000
41	建設	0.001074	0.068926	0.024602	0.495376	0.374320	0.000068	0.000093	0.035541	1.000000
46	電力・ガス・熱供給	0.015479	0.460670	0.108710	0.012629	0.020193	0.000800	0.001002	0.380517	1.000000
47	水道	0.017261	0.679720	0.100493	0.008067	0.011372	0.000350	0.000330	0.182407	1.000000
48	廃棄物処理	0.015918	0.125525	0.333586	0.008776	0.008855	0.000119	0.000111	0.507110	1.000000
51	商業	0.014218	0.347582	0.033200	0.018108	0.059014	0.001421	0.000477	0.525979	1.000000
53	金融・保険	0.003694	0.711475	0.089745	0.016722	0.017518	0.000283	0.000347	0.160215	1.000000
55	不動産	0.001348	0.959528	0.013718	0.001570	0.002357	0.000046	0.000035	0.021399	1.000000
57	運輸・郵便	0.014903	0.272537	0.084494	0.032824	0.050587	0.001547	0.000708	0.542401	1.000000
59	情報・通信	0.013056	0.546468	0.088243	0.021396	0.063728	-0.000129	0.000494	0.266744	1.000000
61	公務	0.000141	0.022215	0.967419	0.001359	0.001296	0.000022	0.000015	0.007533	1.000000
63	教育・研究	0.000790	0.132336	0.569569	0.002761	0.006897	0.000460	0.000776	0.286413	1.000000
64	医療・福祉	0.007552	0.223860	0.761400	0.000072	0.000096	0.000001	0.000001	0.007017	1.000000
65	その他の非営利団体サービス	0.007637	0.782648	0.040012	0.010993	0.012566	0.000207	0.000331	0.145607	1.000000
66	対事業所サービス	0.011126	0.265428	0.185163	0.072818	0.073652	0.000789	0.000853	0.390171	1.000000
67	対個人サービス	0.160195	0.615313	0.020508	0.000384	0.000653	0.000010	0.000008	0.202930	1.000000
68	事務用品	0.000000	0.000000	0.000000	0.000000	0.000000	0.000000	0.000000	0.000000	0.000000
69	分類不明	0.008714	0.222357	0.136149	0.084109	0.080222	0.001379	0.000934	0.466136	1.000000
平	均	0.013682	0.340914	0.220887	0.034618	0.039080	0.001165	0.000776	0.348877	1.000000

第39-11表 最終需要項目別移輸入誘発額 (39部門)

(単位:百万円)

	家計外消費支出(列)	民間消費支出	一般政府消費支出	県内総固定資本形成(公的)	県内総固定資本形成(民間)	在庫純増	調整項	移輸出	合計	
01	農業	627	13,649	574	98	1,032	-204	6	25,189	40,971
02	林業	12	193	14	11	13	599	0	464	1,307
03	漁業	202	1,694	153	1	4	2	1	887	2,944
06	鉱業	588	18,914	4,511	4,002	3,376	-268	58	26,158	57,340
11	飲食料製品	8,905	160,800	5,664	43	185	1,639	28	57,198	234,462
15	繊維製品	1,060	30,352	3,376	638	2,102	-1,486	25	23,625	59,692
16	パルプ・紙・木製品	1,040	15,804	6,577	8,159	9,432	225	142	49,249	90,628
20	化学製品	2,038	35,298	51,122	1,382	1,745	3,066	226	92,598	187,476
21	石油・石炭製品	1,714	94,184	13,482	7,300	7,316	1,152	73	49,328	174,550
22	プラスチック・ゴム	589	13,267	4,310	3,018	3,909	461	334	78,582	104,470
25	窯業・土石製品	194	3,333	1,402	9,272	7,270	-702	129	28,320	49,216
26	鉄鋼	49	1,204	506	4,817	7,922	365	191	60,688	75,742
27	非金属製品	81	2,781	973	1,765	1,933	-471	282	83,933	91,279
28	金製品	421	6,267	2,826	12,602	12,427	-126	135	37,696	72,249
29	はん用機械	25	849	456	1,751	20,825	-283	66	16,950	40,639
30	生産用機械	24	605	388	2,465	71,068	-272	75	13,398	87,751
31	業務用機械	129	7,185	8,177	1,689	30,305	278	22	6,693	54,478
32	電子部品	108	4,862	1,749	1,836	10,045	3,475	1,466	394,910	418,452
33	電気機械	352	16,001	1,053	3,230	20,626	2,320	90	32,355	76,025
34	情報・通信機器	557	28,086	787	15,600	94,913	249	36	12,765	152,995
35	輸送機械	121	38,834	5,541	2,052	32,989	-908	58	40,944	119,630
39	その他の製造工業製品	1,921	28,191	10,017	2,741	15,819	-437	141	30,420	88,813
41	建設	0	0	0	0	0	0	0	0	0
46	電力・ガス・熱供給	309	9,185	2,168	252	403	16	20	7,587	19,939
47	水道	0	0	0	0	0	0	0	0	0
48	廃棄物処理	148	1,170	3,110	82	83	1	1	760	5,356
51	商業	8,901	217,596	20,784	11,336	36,945	890	299	108,251	405,001
53	金融・保険	208	40,088	5,057	942	987	16	20	7,572	54,889
55	不動産	0	0	0	0	0	0	0	0	0
57	運輸・郵便	2,593	47,427	14,704	5,712	8,803	269	123	50,396	130,028
59	情報・通信	976	40,835	6,594	1,599	4,762	-10	37	17,369	72,162
61	公務	0	0	0	0	0	0	0	0	0
63	教育・研究	10	1,712	7,367	36	89	6	10	3,637	12,867
64	医療・福祉	25	726	2,471	0	0	0	0	3	3,225
65	その他の非営利団体サービス	0	0	0	0	0	0	0	0	0
66	対事業所サービス	1,486	35,458	24,736	9,728	9,839	105	114	51,166	132,633
67	対個人サービス	14,548	55,880	1,862	35	59	1	1	704	73,091
68	事務用品	0	0	0	0	0	0	0	0	0
69	分類不明	84	2,131	1,305	806	769	13	9	4,467	9,583
合	計	50,044	974,563	213,817	114,999	417,996	9,981	4,219	1,414,266	3,199,883

第39-12表 最終需要項目別移輸入誘発係数 (39部門)

	家計外消費支出(列)	民間消費支出	一般政府消費支出	県内総固定資本形成(公的)	県内総固定資本形成(民間)	在庫純増	調整項	移輸出	平均	
01	農業	0.006231	0.006112	0.000558	0.000405	0.001835	-0.014301	0.000887	0.009321	0.005945
02	林業	0.000120	0.000087	0.000014	0.000046	0.000023	0.041912	0.000061	0.000172	0.000190
03	漁業	0.002011	0.000758	0.000148	0.000004	0.000007	0.000140	0.000180	0.000328	0.000427
06	鉱業	0.005848	0.008470	0.004383	0.016482	0.006004	-0.018794	0.008192	0.009680	0.008320
11	飲食料製品	0.088551	0.072003	0.005503	0.000178	0.000330	0.114742	0.003960	0.021166	0.034020
15	繊維製品	0.010538	0.013591	0.003280	0.002629	0.003738	-0.104054	0.003464	0.008743	0.008661
16	パルプ・紙・木製品	0.010339	0.007077	0.006390	0.033602	0.016775	0.015732	0.019858	0.018225	0.013150
20	化学製品	0.020271	0.015806	0.049665	0.005692	0.003104	0.214692	0.031906	0.034266	0.027202
21	石油・石炭製品	0.017048	0.042174	0.013098	0.030063	0.013012	0.080683	0.010304	0.018254	0.025327
22	プラスチック・ゴム	0.005861	0.005941	0.004188	0.012428	0.006952	0.032271	0.047119	0.029079	0.015158
25	窯業・土石製品	0.001925	0.001493	0.001362	0.038184	0.012929	-0.049185	0.018163	0.010480	0.007141
26	鉄鋼	0.000483	0.000539	0.000491	0.019838	0.014089	0.025586	0.027017	0.031068	0.010990
27	非金属製品	0.000804	0.001245	0.000945	0.007270	0.003438	-0.032946	0.039834	0.021450	0.013244
28	金製品	0.004183	0.002806	0.002746	0.051902	0.022102	-0.008834	0.019113	0.013949	0.010483
29	はん用機械	0.000252	0.000380	0.000443	0.007211	0.037037	-0.019820	0.009294	0.006272	0.005897
30	生産用機械	0.000239	0.000271	0.000377	0.010151	0.126392	-0.019013	0.010650	0.004958	0.012732
31	業務用機械	0.001285	0.003217	0.007944	0.006954	0.053897	0.019473	0.003126	0.002477	0.007905
32	電子部品	0.001074	0.002177	0.001700	0.007561	0.017865	0.243320	0.206912	0.146137	0.060717
33	電気機械	0.003496	0.007165	0.001023	0.013302	0.036682	0.162451	0.012675	0.011973	0.011031
34	情報・通信機器	0.005542	0.012577	0.000765	0.064249	0.168800	0.017447	0.005141	0.004724	0.022199
35	輸送機械	0.001204	0.017389	0.005383	0.008450	0.058670	-0.063606	0.008221	0.015151	0.017358
39	その他の製造工業製品	0.019101	0.012623	0.009732	0.011290	0.028134	-0.030620	0.019905	0.011257	0.012887
41	建設	0.000000	0.000000	0.000000	0.000000	0.000000	0.000000	0.000000	0.000000	0.000000
46	電力・ガス・熱供給	0.003069	0.004113	0.002106	0.001037	0.000716	0.001116	0.002821	0.002808	0.002893
47	水道	0.000000	0.000000	0.000000	0.000000	0.000000	0.000000	0.000000	0.000000	0.000000
48	廃棄物処理	0.001476	0.000524	0.003022	0.000337	0.000147	0.000078	0.000146	0.000281	0.000777
51	商業	0.088514	0.097436	0.020192	0.046687	0.065705	0.062307	0.042162	0.040059	0.058765
53	金融・保険	0.002070	0.017951	0.004913	0.003880	0.001755	0.001116	0.002759	0.002802	0.007964
55	不動産	0.000000	0.000000	0.000000	0.000000	0.000000	0.000000	0.000000	0.000000	0.000000
57	運輸・郵便	0.025790	0.021237	0.014285	0.023524	0.015656	0.018848	0.017395	0.018649	0.018867
59	情報・通信	0.009702	0.018285	0.006406	0.006585	0.008469	-0.000675	0.005209	0.006427	0.010471
61	公務	0.000000	0.000000	0.000000	0.000000	0.000000	0.000000	0.000000	0.000000	0.000000
63	教育・研究	0.000102	0.000766	0.007157	0.000147	0.000159	0.000416	0.001416	0.001346	0.001867
64	医療・福祉	0.000244	0.000325	0.002400	0.000001	0.000001	0.000001	0.000001	0.000001	0.000468
65	その他の非営利団体サービス	0.000000	0.000000	0.000000	0.000000	0.000000	0.000000	0.000000	0.000000	0.000000
66	対事業所サービス	0.014781	0.015878	0.024031	0.040063	0.017499	0.007383	0.016077	0.018934	0.019245
67	対個人サービス	0.144675	0.025022	0.001809	0.000144	0.000105	0.000061	0.000104	0.000261	0.010605
68	事務用品	0.000000	0.000000	0.000000	0.000000	0.000000	0.000000	0.000000	0.000000	0.000000
69	分類不明	0.000830	0.000954	0.001268	0.003320	0.001367	0.000925	0.001263	0.001653	0.001390
合	計	0.497658	0.436393	0.207723	0.473615	0.743394	0.698852	0.595460	0.523351	0.464296

第39-13表 最終需要項目別移輸入誘発依存度 (39部門)

	家計外消費支出(列)	民間消費支出	一般政府消費支出	県内総固定資本形成(公的)	県内総固定資本形成(民間)	在庫純増	調整項	移輸出	合計	
01	農業	0.015292	0.333142	0.014011	0.002402	0.025179	-0.004985	0.000153	0.614805	1.000000
02	林業	0.009260	0.147883	0.010813	0.008563	0.010013	0.457982	0.000330	0.355156	1.000000
03	漁業	0.068703	0.575265	0.051906	0.000321	0.001318	0.000681	0.000432	0.301374	1.000000
06	鉱業	0.010255	0.329863	0.078680	0.069796	0.058876	-0.004681	0.001012	0.456200	1.000000
11	飲料	0.037978	0.685825	0.024159	0.000185	0.000791	0.006989	0.000120	0.243954	1.000000
15	繊維	0.017753	0.508482	0.056555	0.010694	0.035213	-0.024896	0.000411	0.395789	1.000000
16	パルプ・紙	0.011472	0.174385	0.072574	0.090025	0.104078	0.002479	0.001562	0.543424	1.000000
20	化学	0.010873	0.188281	0.272683	0.007372	0.009310	0.016355	0.001206	0.493919	1.000000
21	石油	0.009821	0.539584	0.077241	0.041820	0.041914	0.006602	0.000418	0.282599	1.000000
22	プラスチック	0.005641	0.126996	0.041259	0.028884	0.037415	0.004412	0.003196	0.752197	1.000000
25	窯業・土石	0.003934	0.067730	0.028479	0.188384	0.147708	-0.014273	0.002615	0.575424	1.000000
26	鉄	0.000641	0.015893	0.006678	0.063595	0.104594	0.004825	0.002527	0.801247	1.000000
27	非金属	0.000886	0.030469	0.010661	0.019340	0.021181	-0.005155	0.003092	0.919526	1.000000
28	金	0.005822	0.086740	0.039121	0.174431	0.172006	-0.001746	0.001874	0.521751	1.000000
29	はん	0.000623	0.020890	0.011214	0.043085	0.512446	-0.006966	0.001620	0.417088	1.000000
30	生産用機械	0.000273	0.006889	0.004418	0.028087	0.809880	-0.003094	0.000860	0.152688	1.000000
31	業務用機械	0.002373	0.131882	0.150101	0.030996	0.556284	0.005105	0.000407	0.122852	1.000000
32	電子部	0.000258	0.011620	0.004181	0.004387	0.024005	0.008305	0.003503	0.943741	1.000000
33	電気機械	0.004624	0.210466	0.013846	0.042483	0.271300	0.030518	0.001181	0.425581	1.000000
34	情報通信	0.003642	0.183577	0.005144	0.101966	0.620366	0.001629	0.000238	0.083437	1.000000
35	輸送機械	0.001012	0.324615	0.046320	0.017151	0.275757	-0.007594	0.000487	0.342252	1.000000
39	その他の製造工業	0.021627	0.317415	0.112791	0.030866	0.178118	-0.004924	0.001588	0.342520	1.000000
41	建設	0.000000	0.000000	0.000000	0.000000	0.000000	0.000000	0.000000	0.000000	0.000000
46	電力・ガス・熱供給	0.015479	0.460670	0.108710	0.012629	0.020193	0.000800	0.001002	0.380517	1.000000
47	水道	0.000000	0.000000	0.000000	0.000000	0.000000	0.000000	0.000000	0.000000	0.000000
48	廃棄物処理	0.027712	0.218530	0.580750	0.015278	0.015416	0.000208	0.000193	0.141913	1.000000
51	商業	0.021977	0.537272	0.051318	0.027990	0.091221	0.002197	0.000738	0.267287	1.000000
53	金融・保険	0.003792	0.730345	0.092125	0.017165	0.017983	0.000290	0.000356	0.137943	1.000000
55	不動産	0.000000	0.000000	0.000000	0.000000	0.000000	0.000000	0.000000	0.000000	0.000000
57	運輸・郵便	0.019945	0.364746	0.113081	0.043929	0.067702	0.002070	0.000948	0.387579	1.000000
59	情報通信	0.013520	0.565884	0.091378	0.022156	0.065992	-0.000134	0.000511	0.240692	1.000000
61	公務	0.000000	0.000000	0.000000	0.000000	0.000000	0.000000	0.000000	0.000000	0.000000
63	教育・研究	0.000794	0.133027	0.572541	0.002775	0.006933	0.000462	0.000780	0.282689	1.000000
64	医療・福祉	0.007599	0.225243	0.766106	0.000073	0.000097	0.000001	0.000001	0.000880	1.000000
65	その他の非営利団体サービス	0.000000	0.000000	0.000000	0.000000	0.000000	0.000000	0.000000	0.000000	0.000000
66	対事業所サービス	0.011206	0.267342	0.186498	0.073344	0.074183	0.000795	0.000859	0.385774	1.000000
67	对个人サービス	0.199043	0.764530	0.025481	0.000477	0.000811	0.000012	0.000010	0.009636	1.000000
68	事務用品	0.000000	0.000000	0.000000	0.000000	0.000000	0.000000	0.000000	0.000000	0.000000
69	分類不明	0.008714	0.222357	0.136149	0.084109	0.080222	0.001379	0.000934	0.466136	1.000000
平	均	0.015639	0.304562	0.066820	0.035939	0.130628	0.003119	0.001318	0.441974	1.000000

第39-14表 移輸入係数・移輸入品投入係数・総合移輸入係数・総合粗付加価値係数（39部門）

	移輸入係数	移輸入品投入係数	総合移輸入係数		総合粗付加価値係数	
			移輸出を除く最終需要に係る係数	移輸出に係る係数	移輸出を除く最終需要に係る係数	移輸出に係る係数
01 農業	0.291513	0.240948	0.515305	0.315873	0.484695	0.684127
02 林業	0.112064	0.149619	0.299457	0.211044	0.700543	0.788956
03 漁業	0.543374	0.320940	0.713717	0.373048	0.286283	0.626952
06 鉱業	0.837533	0.270411	0.902268	0.398450	0.097732	0.601550
11 飲料食品	0.691351	0.344044	0.832274	0.456581	0.167726	0.543419
15 繊維製品	0.945167	0.416919	0.970987	0.470893	0.029013	0.529107
16 パルプ・紙・木製品	0.822224	0.452866	0.918268	0.540255	0.081732	0.459745
20 化学製品	0.810493	0.393374	0.903460	0.490570	0.096540	0.509430
21 石油・石炭製品	0.966784	0.601193	0.988956	0.667503	0.011044	0.332497
22 プラスチック・ゴム	0.859786	0.497459	0.940198	0.573495	0.059802	0.426505
25 窯業・土石製品	0.748544	0.377898	0.864278	0.460257	0.135722	0.539743
26 鉄鋼	0.889722	0.389987	0.940038	0.456267	0.059962	0.543733
27 非鉄金属	0.829025	0.540032	0.936544	0.628855	0.063456	0.371145
28 金属製品	0.825977	0.412945	0.907854	0.470496	0.092146	0.529504
29 はん用機械	0.817818	0.389697	0.899302	0.447269	0.100698	0.552731
30 生産用機械	0.820878	0.375107	0.897458	0.427533	0.102542	0.572467
31 業務用機械	0.976501	0.469757	0.988857	0.525826	0.011143	0.474174
32 電子部品	0.974724	0.539704	0.990058	0.606659	0.009942	0.393341
33 電気機械	0.793464	0.461193	0.902174	0.526347	0.097826	0.473653
34 情報・通信機器	0.840646	0.725600	0.964990	0.780300	0.035010	0.219700
35 輸送機械	0.954162	0.590040	0.983519	0.640442	0.016481	0.359558
39 その他の製造工業製品	0.809083	0.420590	0.905445	0.504735	0.094555	0.495265
41 建設	0.000000	0.337699	0.404018	0.404018	0.595982	0.595982
46 電力・ガス・熱供給	0.137926	0.458151	0.640606	0.583105	0.359394	0.416895
47 水道	0.000000	0.132592	0.239804	0.239804	0.760196	0.760196
48 廃棄物処理	0.191559	0.091580	0.307366	0.143246	0.692634	0.856754
51 商業	0.532930	0.111591	0.612853	0.171116	0.387147	0.828884
53 金融・保険	0.211165	0.097946	0.324668	0.143886	0.675332	0.856114
55 不動産	0.000000	0.024935	0.052158	0.052158	0.947842	0.947842
57 運輸・郵便	0.358003	0.300302	0.586015	0.355161	0.413985	0.644839
59 情報通信	0.309395	0.151748	0.464672	0.224842	0.535328	0.775158
61 公務	0.000000	0.122007	0.167851	0.167851	0.832149	0.832149
63 教育・研究	0.036409	0.087804	0.162861	0.131230	0.837139	0.868770
64 医療・福祉	0.005446	0.199358	0.256566	0.252495	0.743434	0.747505
65 その他の非営利団体サービス	0.000000	0.187583	0.241205	0.241205	0.758795	0.758795
66 対事業所サービス	0.379742	0.174381	0.511903	0.213075	0.488097	0.786925
67 对个人サービス	0.212905	0.194599	0.422335	0.266079	0.577665	0.733921
68 事務用品	0.000000	0.735474	0.829760	0.829760	0.170240	0.170240
69 分類不明	0.219824	0.160772	0.414787	0.249897	0.585213	0.750103
合計	19.756136	12.948845	25.804836	15.641625	13.195164	23.358375

第108-1表 生産者価格評価表

(108部門)

(単位:百万円)

	011	012	013	015	017	061	062	063	111	112	113
	耕種農業	畜産	農業サービス	林業	漁業	金属鉱物	石炭・原油・天然ガス	非金属鉱物	食料品	飲料	飼料・有機質肥料(別掲を除く。)
011 耕種	2,957	3,556	123	58	0	0	0	0	47,966	524	61
012 畜産	1,084	3,558	379	0	0	0	0	0	28,792	0	16
013 農業サービス	12,746	1,541	0	0	0	0	0	0	0	0	0
015 林業	26	0	0	1,423	0	0	0	0	472	0	2
017 漁業	0	0	0	0	105	0	0	0	1,374	0	0
061 金属鉱物	0	0	0	0	0	0	0	0	0	0	0
062 石炭・原油・天然ガス	0	0	0	0	0	0	1	0	48	0	0
063 非金属鉱物	0	0	0	7	0	0	0	5	0	0	0
111 食料品	0	618	0	396	73	0	0	0	65,406	5,562	209
112 飲料	0	3	0	0	42	0	0	0	292	3,852	0
113 飼料・有機質肥料(別掲を除く。)	1,265	10,326	271	0	73	0	0	0	-2	0	1
114 たばこ	0	0	0	0	0	0	0	0	0	0	0
151 繊維工業製品	37	0	2	54	39	0	0	0	0	1	0
152 衣服・その他の繊維製品	859	18	20	3	23	0	3	48	260	43	0
161 木材	20	64	1	78	5	0	0	8	60	27	24
162 家具・装飾品	0	0	0	0	1	0	3	12	91	30	0
163 パルプ・紙・板紙・加工紙	10	0	3	0	0	0	0	0	71	5	0
164 紙加工品	5,572	50	835	100	1	0	0	0	4,349	1,451	1
191 印刷・製版・製本	14	0	2	0	1	0	1	4	4,401	125	0
201 化学製品	8,356	0	5	1	0	0	0	0	0	0	0
202 無機化学工業製品	212	20	10	1	1	0	0	1	987	241	0
203 石油化学基礎製品	0	0	0	0	0	0	0	0	0	0	0
204 有機化学工業製品(石油化学基礎製品を除く。)	0	0	3	2	0	0	0	1	932	354	0
205 合成樹脂	0	0	0	0	0	0	0	0	21	0	0
206 化学繊維	0	0	0	0	0	0	0	0	0	0	0
207 医薬品	0	590	272	0	8	0	0	0	52	0	0
208 化学最終製品(医薬品を除く。)	9,169	67	128	9	6	0	1	122	803	227	0
211 石油製品	2,774	60	147	272	298	0	3	422	1,473	301	18
212 石炭製品	0	0	0	0	0	0	0	5	0	0	0
221 プラスチック製品	1,160	41	95	379	57	0	0	0	4,185	2,522	0
222 ゴム製品	239	16	54	9	4	0	4	35	167	5	0
231 なめし革・毛皮・同製品	8	0	0	0	2	0	0	29	14	1	0
251 ガラス・ガラス製品	0	0	0	13	0	0	0	0	175	446	0
252 セメント	0	0	0	1	0	0	1	0	0	0	0
253 陶磁器	17	0	0	0	0	0	0	5	15	0	0
259 その他の窯業・土石製品	484	62	64	0	0	0	1	0	31	7	0
261 鉄粗鋼	0	0	0	0	0	0	0	0	0	0	0
262 鋼材	7	0	0	0	0	0	5	9	0	0	0
263 鋳造鉄鋼	0	0	0	0	0	0	0	1	0	0	0
269 その他の鉄鋼製品	0	0	0	0	0	0	0	0	0	0	0
271 非鉄金属製錬・精製	0	0	0	0	0	0	0	0	0	0	0
272 非鉄金属加工品	0	0	0	0	0	0	2	0	1,253	227	0
281 建設・建築用金属製品	0	0	0	0	1	0	1	0	0	0	0
289 その他の金属製品	278	12	1	6	3	0	15	268	2,041	2,726	0
291 はん用機械	0	0	0	0	0	0	1	37	0	0	0
301 生産用機械	0	0	0	0	0	0	1	19	0	0	0
311 業務用機械	1	0	31	0	0	0	0	0	0	0	0
321 電子デバイス	0	0	0	0	0	0	0	0	0	0	0
329 その他の電子部品	0	0	0	0	0	0	0	0	0	0	0
331 産業用電気機器	0	0	0	0	2	0	0	0	0	0	0
332 民生用電気機器	0	0	0	0	0	0	0	0	0	0	0
333 電子応用装置・電気計測器	0	0	0	0	0	0	0	0	0	0	0
339 その他の電気機械器具	1	1	0	0	3	0	0	0	0	0	0
341 通信機械・同関連機器	0	0	0	1	0	0	0	0	2	3	0
342 電子計算機・同附属装置	0	0	0	0	0	0	0	0	0	0	0
351 乗用車	0	0	0	0	0	0	0	0	0	0	0
352 その他の自動車	0	0	0	0	0	0	0	0	0	0	0
353 自動車部品・同附属品	0	0	0	0	0	0	0	0	0	0	0
354 船舶・同修理	0	0	0	0	177	0	0	1	0	0	0
359 その他の輸送機械・同修理	0	0	0	0	0	0	0	0	0	0	0
391 その他の製造工業製品	48	1	1	7	25	0	1	20	84	77	0
392 再生資源回収・加工処理	72	43	0	24	0	0	0	0	0	47	26
411 建設	0	0	0	0	0	0	0	0	0	0	0
412 建設補修	897	107	60	38	2	0	3	62	310	45	0
413 公共工事	0	0	0	0	0	0	0	0	0	0	0
419 その他の土木建設	0	0	0	0	0	0	0	0	0	0	0
461 電力	1,021	538	656	174	21	0	38	230	3,471	509	8
462 ガス・熱供給	0	0	4	0	0	0	0	0	263	58	2
471 水道	28	89	51	7	1	0	3	26	704	138	0
481 廃棄物処理	0	17	22	0	0	0	1	12	253	8	3
511 商業	11,392	1,450	692	459	171	0	10	322	29,629	3,593	26
531 金融	949	175	123	96	27	0	15	444	1,397	294	1
551 不動産仲介及び賃貸	35	0	100	10	1	0	9	31	388	49	0
552 住宅賃料	0	0	0	0	0	0	0	0	0	0	0
553 住宅賃料(帰属賃料)	0	0	0	0	0	0	0	0	0	0	0
571 鉄道	26	4	5	11	3	0	3	29	321	42	0
572 道路輸送(自家輸送を除く。)	2,038	1,824	165	294	39	0	6	118	9,542	1,100	21
573 自家輸送	10,232	576	266	555	93	0	33	4,544	3,115	450	3
574 水運	435	174	13	8	8	0	0	5	437	41	2
575 航空	2	0	17	6	1	0	3	15	53	10	0
576 貨物利用運送	103	74	7	4	3	0	0	3	487	47	1
577 倉庫	231	159	20	12	5	0	2	1,279	106	4	0
578 運輸サービス	1	0	0	0	9	0	0	0	49	20	0
579 郵便・信書	16	4	3	2	1	0	2	5	47	5	0
591 通信	44	4	30	8	11	0	10	18	295	20	0
592 放送	21	1	0	0	0	0	0	0	5	0	0
593 情報サービス	163	40	10	0	1	0	0	0	192	43	0
594 インターネット随伴サービス	6	1	1	0	0	0	0	1	109	11	0
595 映像・音声・文字情報制作	68	11	48	10	7	0	0	20	600	129	2
611 公務	0	0	0	0	0	0	0	0	0	0	0
631 教育	0	0	5	0	0	0	0	0	183	9	0
632 研究	6	0	0	61	4	0	10	6	1,207	166	0
641 医療	0	0	0	0	0	0	0	0	0	0	0
642 保健衛生	0	0	54	0	0	0	0	0	0	0	0
643 社会保険・社会福祉	0	0	0	0	0	0	0	0	0	0	0
644 介護	0	0	0	0	0	0	0	0	0	0	0
659 その他の非営利団体サービス	0	0	13	2	27	0	10	56	570	89	0
661 物品賃貸サービス	562	258	191	43	1	0	35	74	1,002	283	4
662 広告	9	0	16	10	2	0	1	19	2,005	724	0
663 自動車整備・機械修理	1,761	124	198	137	0	0	6	53	779	98	0
669 その他の対事業所サービス	64	13	92	2	12	0	11	117	2,334	331	0
671 宿泊	0	0	0	0	0	0	0	0	0	0	0
672 飲食サービス	0	0	0	0	0	0	0	0	872	0	0
673 洗濯・美容・浴場	0	0	3	0	0	0	0	0	30	7	0
674 娯楽サービス	0	0	0	0	0	0	0	0	0	0	0
679 その他の対個人サービス	0	0	16	2	2	0	0	1	27	9	0
681 事務用	31	16	17	15	4	0	0	6	184	19	0
691 分類不明	3,809	326	576	146	54	0	19	50	1,092	247	1
700 内生産部門計	81,366	26,632	5,921	4,956	1,460	0	272	7,316	229,036	27,519	436
711 家計外消費支出(行)	294	39	137	94	108	0	21	620	4,229	525	22
911 雇用者所得	4,929	622	9,152	3,655	682	0	59	1,759	41,654	4,577	56
921 営業剰余	67,249	4,402	699	3,789	237	0	137	-133	41,727	3,209	460
931 資本減耗引当	41,433	2,961	666	1,223	432	0	95	818	11,500	2,675	4
932 資本減耗引当(社会資本等減耗分)	0	0	0	0	0	0	0	0	68	0	0
941 間接税(関税・輸入品商品税を除く。)	11,902	761	403	449	150	0	58	586	5,697	3,628	25
951 (控除)経常補助金	-13,979	-787	-3	-624	-1	0	-3	0	-282	0	0
960 租付加価値部門計	111,828	7,998	11,054	8,586	1,608	0	367	3,650	104,593	14,614	567
970 県内生産額	193,194	34,630	16,975	13,542	3,068	0	639	10,966	333,629	42,133	1,003

第108-1表 生産者価格評価表

(108部門一つぎ一)

(単位:百万円)

	114	151	152	161	162	163	164	191	201	202	203
	たばこ	繊維工業 製品	衣服・その他 の繊維製品	木材・木製品	家具・装備品	パルプ・紙・ 板紙・加工紙	紙加工品	印刷・ 製版・製本	化学肥料	無機化学 工業製品	石油化学 基礎製品
011 耕種業	0	591	132	0	0	0	1	0	0	0	0
012 畜産業	0	27	7	0	0	0	0	0	0	0	0
013 農産物	0	0	0	0	0	0	0	0	0	0	0
015 林業	0	0	0	3,252	0	0	0	0	0	2	0
017 漁業	0	0	0	0	0	0	0	0	0	0	0
061 金属	0	0	0	0	0	0	0	0	0	151	0
062 炭・原油・天然ガス	0	0	0	0	0	6	7	0	0	2	0
063 非金属	0	0	0	0	0	1	0	0	0	99	0
111 食料	0	2	50	2	0	24	0	0	0	2	0
112 飲料	0	0	0	0	0	0	0	0	0	0	0
113 飼料・有機質肥料(別掲を除く。)	0	0	0	0	0	0	0	0	0	0	0
114 たばこ	0	0	0	0	0	0	0	0	0	0	0
151 繊維工業製品	0	1,387	16,030	6	160	3	57	12	0	0	0
152 衣服・その他の繊維製品	0	23	563	35	54	3	46	9	0	9	0
161 木材・木製品	0	0	17	2,257	4,315	0	93	2	0	0	0
162 家具・装備品	0	6	40	1	794	2	21	8	0	12	0
163 パルプ・紙・板紙・加工紙	0	1	141	91	483	2,335	8,428	3,980	0	0	0
164 紙加工品	0	19	208	7	333	0	131	35	0	14	0
191 印刷・製版・製本	0	1	283	15	148	2	784	1,611	0	1	0
201 化学肥料	0	0	0	0	0	0	0	0	0	51	0
202 無機化学工業製品	0	137	36	4	2	11	64	0	0	2,347	0
203 石油化学基礎製品	0	0	0	0	0	0	0	5	0	0	0
204 有機化学工業製品(石油化学基礎製品を除く。)	0	159	2	35	57	12	20	14	0	83	0
205 合成樹脂	0	0	0	3	116	9	153	16	0	0	0
206 化学繊維	0	1,579	2,443	1	33	1	1	0	0	0	0
207 医薬品	0	0	1	0	0	0	0	0	0	0	0
208 化学最終製品(医薬品を除く。)	0	139	317	214	738	35	400	960	0	152	0
211 石油	0	183	128	56	101	22	123	45	0	431	0
212 石油	0	0	0	0	0	0	0	0	0	12	0
221 プラスチック製品	0	22	595	131	792	7	1,422	1,392	0	81	0
222 ゴム製品	0	0	155	7	36	0	12	16	0	4	0
231 繊維・毛皮・同製品	0	0	46	5	24	0	1	2	0	0	0
251 ガラス・ガラス	0	2	44	1	555	0	0	0	0	12	0
252 セメント	0	0	0	0	0	0	0	0	0	0	0
253 陶磁器	0	0	0	0	79	0	0	0	0	3	0
259 その他の窯業・土石製品	0	0	0	2	28	1	2	0	0	236	0
261 鉄	0	0	0	0	0	0	0	0	0	0	0
262 鋼材	0	0	9	12	238	0	0	0	0	0	0
263 鋳鉄	0	0	0	0	6	0	0	0	0	0	0
269 その他の鉄鋼製品	0	0	0	0	253	0	0	0	0	0	0
271 非鉄金属製錬・精製	0	0	0	0	4	0	0	-13	0	264	0
272 非鉄金属加工製品	0	0	0	21	159	0	1	81	0	0	0
281 建設・建築用金属	0	0	0	1	12	0	0	0	0	0	0
289 その他の金属	0	1	270	193	896	4	79	20	0	78	0
291 はん用機械	0	0	0	3	278	0	0	0	0	0	0
301 生産用機械	0	0	0	1	6	0	0	0	0	0	0
311 業務用機械	0	0	0	0	0	0	0	0	0	0	0
321 電子デバイス	0	0	0	0	0	0	0	0	0	0	0
329 その他の電子部品	0	0	0	0	1	0	2	18	0	0	0
331 産業用電気機器	0	0	0	0	2	0	0	0	0	0	0
332 民生用電気機器	0	0	0	0	0	0	0	0	0	0	0
333 電子応用装置・電気計測器	0	0	0	0	0	0	0	0	0	0	0
339 その他の電気機械	0	0	0	0	15	0	0	0	0	0	0
341 通信機械・関連機器	0	0	0	0	0	0	0	1	0	0	0
342 電子計算機・同附属装置	0	0	0	0	0	0	0	0	0	0	0
351 乗用車	0	0	0	0	0	0	0	0	0	0	0
352 その他の自動車	0	0	0	0	0	0	0	0	0	0	0
353 自動車部品・同附属品	0	0	0	0	0	0	0	0	0	0	0
354 船舶・同修理	0	0	0	0	0	0	0	0	0	0	0
359 その他の輸送機械・同修理	0	0	0	0	0	0	0	0	0	0	0
391 その他の製造工業製品	0	6	1,203	33	217	3	5	1	0	0	0
392 再生資源回収・処理	0	9	0	246	0	9	0	0	0	30	0
411 建設	0	0	0	0	0	0	0	0	0	0	0
412 建設	0	33	189	28	91	35	137	68	0	94	0
413 公共	0	0	0	0	0	0	0	0	0	0	0
419 その他の土木建設	0	0	0	0	0	0	0	0	0	0	0
461 電力	0	341	1,008	270	299	63	302	371	0	1,582	0
462 ガス・熱供給	0	35	29	1	5	1	10	8	0	8	0
471 水道	0	23	31	9	19	13	27	14	0	42	0
481 廃棄物処理	0	0	9	6	6	5	10	12	0	70	0
511 商業	0	848	6,748	1,549	2,907	923	3,382	2,513	0	535	0
531 金融	0	153	986	163	434	36	235	229	0	68	0
551 不動産仲介及び賃貸	0	10	134	18	77	4	37	66	0	15	0
552 住宅賃貸	0	0	0	0	0	0	0	0	0	0	0
553 住宅賃貸料(帰属賃貸)	0	0	0	0	0	0	0	0	0	0	0
571 鉄道	0	15	112	19	34	15	60	100	0	13	0
572 道路輸送(自家輸送を除く。)	0	105	814	481	792	234	969	534	0	150	0
573 自家輸送	0	133	494	479	259	28	151	296	0	72	0
574 水運	0	5	15	70	31	15	54	23	0	128	0
575 航空	0	10	141	6	34	2	22	37	0	4	0
576 貨物利用運送	0	4	28	18	29	17	47	32	0	8	0
577 倉庫	0	16	95	34	49	24	93	58	0	52	0
578 運輸サービス	0	0	4	5	5	4	1	14	0	8	0
579 郵便	0	2	78	3	12	1	7	6	0	2	0
591 通信	0	11	87	21	45	4	32	42	0	6	0
592 放送	0	0	1	0	0	0	0	1	0	0	0
593 情報サービス	0	2	30	9	29	3	17	19	0	18	0
594 インターネット付随サービス	0	0	18	2	9	1	3	2	0	2	0
595 映像・音声・文字情報制作	0	28	184	29	73	1	36	59	0	14	0
611 公共	0	0	0	0	0	0	0	0	0	0	0
631 教育	0	0	0	6	0	2	9	2	0	11	0
632 研究	0	104	530	22	157	6	185	101	0	359	0
641 医療	0	0	0	0	0	0	0	0	0	0	0
642 保健	0	0	0	0	0	0	0	2	0	0	0
643 社会保険・社会福祉	0	0	0	0	0	0	0	0	0	0	0
644 介護	0	0	0	0	0	0	0	0	0	0	0
659 その他の非営利団体サービス	0	14	232	22	43	2	69	47	0	175	0
661 物品賃貸	0	24	242	151	257	15	122	324	0	39	0
662 広告	0	4	142	15	148	3	99	17	0	20	0
663 自動車整備・機械修理	0	21	127	115	15	10	46	46	0	115	0
669 その他の対事業所サービス	0	24	589	67	241	5	152	294	0	54	0
671 宿泊	0	0	0	0	0	0	0	0	0	0	0
672 飲食サービス	0	0	0	0	0	0	0	0	0	0	0
673 洗濯・美容・浴場	0	0	2	0	1	0	1	1	0	0	0
674 娯楽サービス	0	0	0	0	0	0	0	0	0	0	0
679 その他の対個人サービス	0	0	10	0	1	0	0	4	0	0	0
681 事務	0	7	71	12	30	1	22	24	0	14	0
691 分類不明	0	31	186	77	86	7	82	53	0	33	0
700 内生産部門計	0	6,297	36,086	10,342	17,153	3,970	18,272	13,634	0	7,787	0
711 家計外消費支出(行)	0	125	1,221	138	287	149	293	517	0	552	0
911 雇用者所得	0	3,380	25,046	3,307	6,345	510	4,869	7,626	0	797	0
921 営業	0	-2,093	-6,619	1,032	-1,206	172	-874	953	0	4,200	0
931 資本減耗引当	0	719	4,516	942	490	87	1,114	3,021	0	29	0
932 資本減耗引当(社会資本等減耗分)	0	0	0	0	0	0	0	0	0	0	0
941 間接税(関税・輸入品商品税を除く。)	0	565	2,401	362	572	142	499	694	0	641	0
951 (控除) 経常補助金	0	0	-2	0	0	0	0	-1	0	0	0
960 租付加価値部門計	0	2,696	26,563	5,781	6,488	1,060	5,901	12,810	0	6,219	0
970 県内生産額	0	8,993	62,649	16,123	23,641	5,030	24,173	26,444	0	14,006	0

第108-1表 生産者価格評価表

(108部門一つづき)

(単位:百万円)

	(108部門一つづき)										
	204	205	206	207	208	211	212	221	222	231	251
	有機化学工業製 品(石油化学基礎 製品を除く。)	合成樹脂	化学繊維	医薬品	化学最終製品 (医薬品を除く。)	石油製品	石炭製品	プラスチック 製品	ゴム製品	なめし革・ 毛皮・同製品	ガラス・ ガラス製品
011 耕種業	4	0	0	816	21	0	0	0	70	0	0
012 畜産業	0	0	0	5	0	0	0	0	0	503	0
013 農産物	0	0	0	0	0	0	0	0	0	0	0
015 林業	0	0	0	0	5	0	0	0	0	112	0
017 漁業	0	0	0	35	0	0	0	0	0	0	0
061 金属	0	0	0	0	0	0	0	0	0	0	0
062 石炭	10	0	0	11	3	741	0	0	0	0	83
063 非金属	2	0	0	36	10	-1	905	0	0	0	1,799
111 食料	25	0	0	2,673	345	0	0	1	0	2,019	0
112 飲料	0	0	0	13	0	0	0	0	0	0	0
113 飼料	0	0	0	0	0	0	0	0	0	0	0
114 たばこ	0	0	0	0	0	0	0	0	0	0	0
151 繊維工業	0	0	0	0	2	0	0	38	19	136	182
152 衣服	1	1	0	301	21	0	1	16	2	17	235
161 木材	1	0	0	2	9	0	0	9	0	43	442
162 家具	3	0	0	418	20	0	0	50	2	4	41
163 パルプ	0	0	0	661	41	0	0	249	6	8	296
164 紙	3	1	0	5,918	835	0	0	149	2	133	303
191 印刷	0	0	0	726	262	0	2	23	1	2	349
201 化学	18	7	0	293	108	0	0	0	0	1	0
202 無機化学	89	6	0	7,977	961	0	2	360	31	33	1,427
203 石油化学	340	6	0	136	261	0	0	1	0	0	27
204 有機化学	548	230	0	17,145	3,829	0	9	2,134	145	20	980
205 合成	0	1	0	0	217	0	0	10,429	1	12	0
206 化学	0	0	0	0	0	0	6	24	0	68	0
207 医薬	0	0	0	11,035	80	0	0	0	0	0	0
208 化学最終	34	5	0	4,307	4,607	1	217	491	16	93	88
211 石油	13	0	0	642	183	64	2,283	91	6	77	1,881
212 石炭	26	0	0	0	2	0	0	4	0	0	0
221 プラスチック	6	2	0	10,508	1,065	0	0	14,511	82	266	1,827
222 ゴム	0	0	0	365	6	0	5	40	73	694	24
231 なめし革	0	0	0	2	8	0	4	3	0	2,300	0
251 ガラス	2	0	0	2,323	346	0	0	290	1	0	4,500
252 セメント	0	0	0	0	0	0	2	0	0	0	0
253 陶磁	0	0	0	0	4	0	0	4	0	0	0
259 その他の窯業	1	0	0	328	15	0	74	7	0	1	422
261 鉄	0	0	0	0	0	0	0	0	0	0	0
262 鋼	0	0	0	0	0	0	0	95	10	0	0
263 鋳鉄	0	0	0	0	0	0	0	0	0	0	0
269 その他の鉄	0	0	0	0	0	0	0	3	0	0	3
271 非鉄金属	1	0	0	0	169	0	0	28	0	0	129
272 非鉄金属	0	0	0	355	107	0	0	132	2	3	50
281 建設	0	0	0	0	0	0	0	0	0	0	0
289 その他の金属	24	1	0	3,766	348	0	0	111	50	47	786
291 はん	0	0	0	0	4	0	0	28	0	0	65
301 生産用	0	0	0	0	0	0	1	191	0	0	20
311 業務用	0	0	0	0	0	0	0	0	0	0	0
321 電子	0	0	0	0	0	0	0	0	0	0	0
329 その他の電子	0	0	0	2	0	0	0	0	0	0	0
331 産業用	0	0	0	0	0	0	0	0	0	0	0
332 民生用	0	0	0	0	0	0	0	0	0	0	0
333 電子	0	0	0	0	0	0	0	0	0	0	0
339 その他の電気	0	0	0	1	0	0	0	1	0	0	0
341 通信	0	0	0	45	0	0	0	0	0	2	0
342 電子	0	0	0	0	0	0	0	0	0	0	0
351 乗用	0	0	0	0	0	0	0	0	0	0	0
352 その他の自動車	0	0	0	0	0	0	0	0	0	0	0
353 自動車	0	0	0	0	0	0	0	0	0	0	0
354 船舶	0	0	0	0	0	0	0	0	0	0	0
359 その他の輸送	0	0	0	0	0	0	0	0	0	0	0
391 その他の製造	3	0	0	16	6	0	2	12	0	293	218
392 再生	4	0	0	0	1	0	0	914	0	0	326
411 建設	0	0	0	0	0	0	0	0	0	0	0
412 建設	19	3	0	580	165	0	41	309	5	27	312
413 公共	0	0	0	0	0	0	0	0	0	0	0
419 その他の土木	0	0	0	0	0	0	0	0	0	0	0
461 電力	49	4	0	1,356	352	4	132	1,072	24	172	884
462 ガス	2	0	0	228	26	0	0	127	2	2	77
471 水	7	0	0	964	45	0	4	82	1	41	78
481 廃棄	0	0	0	673	21	0	0	2	0	8	54
511 商業	171	20	0	14,831	2,114	7	325	5,049	107	1,880	2,729
531 金融	14	1	0	1,958	297	3	14	158	6	84	454
551 不動産	3	1	0	697	49	0	6	123	2	23	47
552 住宅	0	0	0	0	0	0	0	0	0	0	0
553 住宅	0	0	0	0	0	0	0	0	0	0	0
571 鉄道	3	1	0	1,183	63	0	4	161	3	8	80
572 道路	47	6	0	3,731	634	4	444	813	19	277	968
573 自家	11	2	0	956	96	0	1	114	3	297	361
574 水	5	1	0	263	48	8	21	31	1	12	101
575 航空	2	0	0	1,299	30	0	2	46	2	4	31
576 貨物	2	0	0	143	29	1	17	31	1	10	45
577 倉庫	3	0	0	302	57	8	27	107	2	61	159
578 運輸	0	0	0	75	30	0	0	41	1	4	189
579 郵便	0	0	0	294	7	0	2	27	0	3	5
591 通信	2	0	0	4,412	43	0	9	67	2	18	25
592 放送	0	0	0	1	0	0	0	0	0	0	1
593 情報	2	0	0	848	37	0	2	44	1	15	51
594 インター	1	0	0	576	19	0	0	15	0	4	70
595 映像	0	0	0	810	35	0	10	48	6	46	34
611 公共	0	0	0	0	0	0	0	0	0	0	0
631 教育	0	0	0	223	32	0	0	2	2	0	49
632 研究	62	13	0	37,867	1,191	1	6	843	23	106	1,226
641 医療	0	0	0	0	0	0	0	0	0	0	0
642 保健	0	0	0	13	0	0	0	0	0	0	0
643 社会	0	0	0	0	0	0	0	0	0	0	0
644 介護	0	0	0	0	0	0	0	0	0	0	0
659 その他の	5	0	0	2,308	94	0	16	63	2	13	208
661 物品	3	0	0	371	112	0	172	262	12	24	131
662 広	1	0	0	8,420	1,225	0	1	173	3	39	88
663 自動車	10	1	0	898	54	1	31	228	9	16	143
669 その他の	7	1	0	2,893	321	1	23	540	14	201	821
671 宿泊	0	0	0	0	0	0	0	0	0	0	0
672 飲食	0	0	0	0	0	0	0	0	0	0	0
673 洗濯	0	0	0	16	1	0	0	1	0	0	0
674 娯楽	0	0	0	0	0	0	0	0	0	0	0
679 その他の	0	0	0	20	1	0	0	3	0	0	3
681 事務	0	1	0	145	19	0	2	7	1	17	61
691 分類	7	3	0	646	89	0	97	95	18	299	589
700 内	1,596	318	0	160,861	21,237	843	4,922	41,123	791	10,598	26,577
711 家計	232	7	0	628	1,271	2	67	1,071	58	391	501
911 雇用	291	31	0	10,245	4,268	86	836	13,991	1,840	3,578	9,982
921 営業	1,384	13	0	123	12,128	-84	156	-2,892	-951	2,115	-948
931 資本	320	36	0	11,529	1,684	25	152	2,876	124	1,073	2,574
932 資本	0	0	0	0	0	0	0	0	0	0	0
941 間接	277	5	0	990	1,758	224	116	1,823	145	562	782
951 (控除)	0	0	0	-1	-1	-3	0	-1	0	-8	0
960 租付	2,504	92	0	23,515	21,108	250	1,327	16,868	1,216	7,711	12,891
970 県内	4,100	410	0	184,376	42,345	1,093	6,249	57,991	2,007	18,309	39,468

第108-1表 生産者価格評価表

(108部門一つづき)

(単位:百万円)

	252	253	259	261	262	263	269	271	272	281	289
	セメント・セメント製品	陶磁器	その他の窯業・土石製品	鉄鉄・粗鋼	鋼材	鋳造品	その他の鉄鋼製品	非鉄金属製錬・精製	非鉄金属加工製品	建設・建築用金属製品	その他の金属製品
011 耕種業	0	0	4	0	0	0	0	0	11	0	0
012 畜産業	0	0	0	0	0	0	0	0	0	0	0
013 農業サービス	0	0	0	0	0	0	0	0	0	0	0
015 林業	0	0	0	0	0	0	0	0	0	0	0
017 漁業	0	0	0	0	0	0	0	0	0	0	0
061 金属製品	0	0	61	0	0	0	0	8,104	0	0	0
062 炭・原油・天然ガス	5	3	90	0	5	12	0	18	8	1	7
063 非金属製品	1,886	10	759	-2	0	3	0	2	2	1	1
111 食品	0	0	14	0	0	0	0	0	0	0	0
112 飲料	0	0	0	0	0	0	0	0	0	0	0
113 飼料・有機質肥料(別掲を除く。)	0	0	0	0	0	0	0	0	0	0	0
114 たばこ	0	0	0	0	0	0	0	0	0	0	0
151 繊維工業製品	0	0	9	0	0	0	0	0	46	4	8
152 衣服・その他の繊維製	15	1	37	0	0	0	18	3	4	37	27
161 木材	3	5	36	0	0	4	0	0	152	44	23
162 家具・装備品	3	1	17	0	0	15	0	0	23	8	8
163 パルプ・紙・板紙・加工紙	0	4	9	0	0	0	2	0	103	5	21
164 紙加工品	0	12	57	0	0	0	0	0	8	2	78
191 印刷・製版・製本	2	1	3	0	0	21	0	1	42	9	20
201 化学製品	0	0	3	0	0	0	0	1	0	0	0
202 無機化学工業製品	8	5	52	5	1	18	1	38	42	110	29
203 石油化学基礎製	0	0	2	0	0	0	0	0	0	0	0
204 有機化学工業製品(石油化学基礎製を除く。)	2	0	703	0	0	0	0	2	273	2	5
205 合成樹脂	0	0	35	0	0	0	0	0	418	1	9
206 化学繊維	0	0	193	0	0	0	0	0	0	0	0
207 医薬品	0	0	0	0	0	0	0	0	0	0	0
208 化学最終製品(医薬品を除く。)	93	0	190	0	0	66	1	0	240	200	239
211 石油製品	136	16	422	1	4	70	8	44	134	97	131
212 石炭製品	0	0	211	1	13	248	0	16	7	0	2
221 プラスチック製	8	0	35	0	0	5	0	21	801	73	56
222 ゴム製	8	0	24	0	0	14	1	0	12	79	17
231 なめし革・毛皮・同製	1	0	1	0	0	3	0	0	2	6	1
251 ガラス・ガラス製	0	0	10	0	0	0	0	0	5	18	21
252 セメント	1,944	0	22	0	0	0	0	0	0	0	4
253 陶磁	1	2	0	0	0	0	0	0	0	0	1
259 その他の窯業・土石製	231	8	897	21	0	223	0	55	110	88	99
261 鉄・粗鋼	0	0	-1	287	405	2,208	-55	0	0	-26	-115
262 鋼	200	0	36	0	1	1,688	3,988	13	73	5,333	5,341
263 鋳造品	2	1	3	0	0	115	0	0	0	470	185
269 その他の鉄鋼製	32	0	25	0	0	9	0	0	32	2,774	3,146
271 非鉄金属製錬・精製	0	8	207	10	0	23	-1	3,645	27,906	-17	608
272 非鉄金属加工製	1	1	72	0	0	2	0	3	5,765	2,403	1,256
281 建設・建築用金属製	2	0	0	0	0	1	0	0	0	420	44
289 その他の金属製	140	6	173	0	0	144	0	3	150	1,333	1,751
291 はん用機械	0	2	29	0	0	27	0	0	0	39	19
301 生産用機械	0	1	19	0	0	21	2	0	7	2	14
311 業務用機械	0	0	0	0	0	0	0	0	0	1	0
321 電子デバイス	0	0	0	0	0	0	0	0	0	0	3
329 その他の電子部	0	0	0	0	0	0	0	0	23	0	4
331 産業用電気機	0	0	0	0	0	0	0	0	2	49	0
332 民生用電気機器	0	0	0	0	0	0	0	0	0	0	0
333 電子応用装置・電気計測器	0	0	0	0	0	0	0	0	0	0	0
339 その他の電気機械	0	0	2	0	0	0	0	0	0	0	6
341 通信機械・同関連機器	0	0	0	0	0	0	0	0	0	4	1
342 電子計算機・同附属装置	0	0	0	0	0	0	0	0	0	0	0
351 乗用車	0	0	0	0	0	0	0	0	0	0	0
352 その他の自動車	0	0	0	0	0	0	0	0	0	0	0
353 自動車部品・同附属	0	0	0	0	0	0	0	0	0	0	0
354 船舶・同修理	0	0	0	0	0	0	0	0	0	0	0
359 その他の輸送機械・同修理	0	0	0	0	0	0	0	0	0	0	0
391 その他の製造工業製	4	1	18	0	1	46	0	0	71	1	4
392 再生資源回収・加工処	55	8	116	60	10	287	1	872	216	0	0
411 建設	0	0	0	0	0	0	0	0	0	0	0
412 建設補	116	2	147	14	4	124	23	143	275	211	182
413 公共	0	0	0	0	0	0	0	0	0	0	0
419 その他の土木建設	0	0	0	0	0	0	0	0	0	0	0
461 電力	526	12	680	70	16	1,083	49	690	1,162	285	755
462 ガス・熱	3	3	23	1	1	78	0	9	97	26	57
471 水道	22	0	17	0	1	8	0	46	51	16	31
481 廃棄物処	32	0	43	0	0	0	0	0	20	2	1
511 商業	657	18	874	19	3	828	772	260	4,006	2,137	2,312
531 金融	140	5	122	2	2	91	35	208	284	365	238
551 不動産仲介及び賃貸	40	1	21	1	1	24	6	2	50	93	53
552 住宅	0	0	0	0	0	0	0	0	0	0	0
553 住宅賃貸料(帰属家賃)	0	0	0	0	0	0	0	0	0	0	0
571 鉄道	17	1	75	0	0	13	1	18	62	100	28
572 道路輸送(自家輸送を除く。)	736	7	441	7	1	581	148	204	831	551	546
573 自家輸送	609	1	86	3	4	83	22	67	254	421	369
574 水運	125	0	75	1	0	113	47	455	50	89	86
575 航空	9	0	10	0	0	5	1	5	15	38	26
576 貨物利用運送	39	0	21	0	0	24	8	11	37	20	20
577 倉庫	50	1	54	1	0	53	17	91	244	48	60
578 運輸サービス	0	0	5	0	0	2	2	1	15	0	8
579 郵便・信書	4	0	3	0	0	2	0	3	8	13	14
591 通信	15	0	13	0	0	10	2	8	34	73	33
592 放送	0	0	0	0	0	0	0	0	1	0	0
593 情報サービス	11	1	14	0	0	12	20	10	77	17	26
594 インターネット随サービス	5	0	2	0	0	3	0	3	3	12	6
595 映像・音声・文字情報制作	11	0	26	0	0	7	2	7	57	32	65
611 公務	0	0	0	0	0	0	0	0	0	0	0
631 教育	5	2	14	0	0	18	0	0	20	53	32
632 研究	64	6	181	4	4	127	8	263	903	177	145
641 医療	0	0	0	0	0	0	0	0	0	0	0
642 保健	0	0	0	0	0	0	0	0	0	0	0
643 社会保険・社会福祉	0	0	0	0	0	0	0	0	0	0	0
644 介護	0	0	0	0	0	0	0	0	0	0	0
659 その他の非常利団体サ	66	0	14	0	3	35	5	16	39	53	81
661 物品賃貸サービス	72	0	106	0	0	75	17	18	160	63	175
662 広告	7	2	16	0	0	5	0	7	49	28	30
663 自動車整備・機械修	102	2	122	4	3	67	8	39	213	112	121
669 その他の対事業所サ	229	1	160	0	0	92	26	52	396	183	324
671 宿泊	0	0	0	0	0	0	0	0	0	0	0
672 飲食サービス	0	0	0	0	0	0	0	0	0	0	0
673 洗濯・理容・美容・浴場	0	0	0	0	0	1	0	0	2	1	1
674 娯楽サービス	0	0	0	0	0	0	0	0	0	0	0
679 その他の对个人サ	0	0	0	0	0	0	0	1	3	0	0
681 事務用	9	0	17	0	0	3	3	3	22	10	16
691 分類不明	134	11	140	11	1	144	25	67	385	41	121
700 内生産部門計	8,637	172	8,117	521	484	9,002	5,198	15,549	46,546	18,831	19,045
711 家計外消費支出(行)	212	2	449	10	17	221	104	118	834	472	596
911 雇用者所得	2,515	107	3,490	72	308	8,194	888	2,497	7,053	7,798	11,647
921 営業余剰	945	-27	2,777	55	309	47	-549	5,430	3,099	-312	932
931 資本減耗引当	1,015	26	1,890	40	32	418	141	456	847	1,273	3,411
932 資本減耗引当(社会資本等減耗分)	0	0	0	0	0	0	0	0	0	0	0
941 間接税(関税・輸入品商品税を除く。)	496	5	405	26	12	971	515	330	992	951	1,184
951 (控除)経常補助金	0	0	0	0	0	-1	0	0	-1	-1	-1
960 租付加価値部門計	5,183	113	9,011	203	678	9,850	1,099	8,831	12,824	10,181	17,769
970 県内生産額	13,820	285	17,128	724	1,162	18,852	6,297	24,380	59,370	29,012	36,814

第108-1表 生産者価格評価表

(108部門一つぎ)

(単位:百万円)

	(108部門一つぎ)										
	291	301	311	321	329	331	332	333	339	341	342
	はん用機械	生産用機械	業務用機械	電子デバイス	その他の電子部品	産業用電気機器	民生用電気機器	電子応用装置・電気計測器	その他の電気機械	通信機械・同関連機器	電子計算機・同附属装置
011 耕種業	0	0	0	0	0	0	0	0	0	0	0
012 畜産業	0	0	0	0	0	0	0	0	0	0	0
013 農産物	0	0	0	0	0	0	0	0	0	0	0
015 林業	0	0	0	0	0	0	0	0	0	0	0
017 漁業	0	0	0	0	0	0	0	0	0	0	0
061 金属製品	0	0	0	0	0	0	0	0	0	0	0
062 炭・原油・天然ガス	3	3	0	0	26	4	0	0	0	0	8
063 非金属製品	0	4	3	0	0	0	0	0	0	0	0
111 食品	0	0	0	0	0	0	0	0	0	0	0
112 飲料	0	0	0	0	0	0	0	0	0	0	0
113 飼料・有機肥料(別掲を除く。)	0	0	0	0	0	0	0	0	0	0	0
114 たばこ	0	0	0	0	0	0	0	0	0	0	0
151 繊維工業製品	1	44	11	121	19	0	7	0	1	42	0
152 衣服・その他の繊維製品	38	132	48	208	841	172	15	10	23	179	146
161 木材	4	16	32	4	38	14	1	1	17	51	6
162 家具・装具	11	49	17	78	227	58	3	9	12	782	1,941
163 パルプ・紙・板紙・加工紙	23	32	18	65	1,038	179	5	1	103	764	116
164 紙加工	28	100	208	49	664	108	17	7	187	858	448
191 印刷・製版・製本	43	199	235	389	454	136	36	19	6	4,547	1,816
201 化学製品	0	0	0	0	1	0	0	0	0	0	0
202 無機化学工業製品	29	89	20	462	529	69	2	14	202	388	1,371
203 石油化学基礎製品	1	2	0	1	53	0	0	0	0	0	0
204 有機化学工業製品(石油化学基礎製品を除く。)	6	1	35	313	264	37	12	7	14	122	1
205 合成樹脂	0	11	190	203	638	283	16	0	38	1,932	685
206 化学繊維	0	0	35	0	0	0	0	0	0	0	0
207 医薬品	0	0	0	0	0	0	0	0	0	0	0
208 化学最終製品(医薬品を除く。)	89	490	405	133	1,009	333	10	31	142	1,061	1,959
211 石油製品	61	222	68	166	364	98	2	0	39	500	59
212 石油炭	0	4	2	5	0	0	0	0	0	12	0
221 プラスチック製品	115	859	2,019	1,411	2,844	1,391	97	61	2,422	15,168	5,330
222 ゴム製品	278	2,122	357	335	188	569	20	10	96	2,887	633
231 なめし革・毛皮・同製品	0	21	159	13	35	3	0	2	1	134	36
251 ガラス・ガラス製	6	13	2,520	205	1,808	9	7	8	656	187	14
252 セメント	0	0	0	0	0	0	0	0	0	0	0
253 陶磁器	2	10	25	405	12,540	228	0	5	8	96	0
259 その他の窯業・土石製品	305	900	84	632	694	327	4	13	27	612	531
261 鉄粗鋼	-28	-184	-18	0	-1	-16	-2	0	-1	-22	-6
262 鋼	3,131	10,660	442	13	1,553	3,513	103	45	802	3,237	2,128
263 鋳鉄	1,064	5,489	153	0	125	1,018	3	21	7	176	992
269 その他の鉄造製品	703	3,312	194	10	1,043	641	69	1	126	166	205
271 非鉄金属製錬・精製	7	149	1,057	932	5,786	632	2	8	142	819	16
272 非鉄金属加工製品	1,289	3,601	958	918	13,074	4,182	116	264	633	7,747	12,006
281 建設・建築用金属製品	16	22	0	0	10	0	0	0	0	4	0
289 その他の金属製品	1,500	6,042	1,462	646	5,738	2,738	66	193	664	5,228	3,226
291 はん用機械	4,573	9,858	468	109	571	1,288	53	25	2	3,421	52
301 生産用機械	121	14,007	50	198	612	199	4	24	0	1,095	252
311 業務用機械	63	799	3,903	7	0	80	0	9	0	1,096	1
321 電子デバイス	21	245	3,757	2,595	10,212	2,305	281	1,897	1,047	147,037	69,823
329 その他の電子部品	47	427	3,771	13,162	53,991	1,940	70	1,656	654	56,455	47,483
331 産業用電気機器	436	2,668	485	0	346	14,520	52	159	159	1,270	1,905
332 民生用電気機器	0	0	0	0	0	0	218	0	0	0	0
333 電子応用装置・電気計測器	61	346	164	4	0	274	0	429	0	140	123
339 その他の電気機械	13	147	169	2,197	2,234	412	26	29	2,709	6,023	1,104
341 通信機械・同関連機器	10	22	7	8	11	4	0	1	0	3,638	322
342 電子計算機・同附属装置	0	13	0	0	0	0	0	0	0	1	11,431
351 乗用車	0	0	0	0	0	0	0	0	0	0	0
352 その他の自動車	0	0	0	0	0	0	0	0	0	0	0
353 自動車部品・同附属品	0	56	0	0	0	0	0	0	0	0	0
354 船舶・同修理	0	0	0	0	0	0	0	0	0	0	0
359 その他の輸送機械・同修理	0	0	0	0	0	0	0	0	0	0	0
391 その他の製造工業製品	1	229	103	20	246	50	0	25	15	956	108
392 再生資源回収・加工処	0	0	0	47	0	0	0	0	0	0	0
411 建設	0	0	0	0	0	0	0	0	0	0	0
412 建設補修	106	379	102	145	1,643	236	4	21	60	247	542
413 公共	0	0	0	0	0	0	0	0	0	0	0
419 その他の土木建設	0	0	0	0	0	0	0	0	0	0	0
461 電力	398	1,219	595	1,644	5,204	550	19	44	268	2,164	636
462 ガス・熱	35	82	40	126	232	51	0	3	19	184	51
471 水道	32	112	31	90	314	38	1	2	31	43	54
481 廃棄物処理	6	2	4	29	79	6	0	0	10	28	12
511 商業	1,956	8,315	3,279	3,136	10,913	5,046	184	425	1,702	25,228	15,901
531 金融	198	1,042	571	72	383	1,203	330	13	72	1,901	2,384
551 不動産仲介及び賃貸	93	253	66	49	192	74	7	14	14	320	257
552 住宅	0	0	0	0	0	0	0	0	0	0	0
553 住宅賃貸料(帰属家賃)	0	0	0	0	0	0	0	0	0	0	0
571 鉄道	64	323	164	155	714	115	5	45	19	1,461	437
572 道路輸送(自家輸送を除く。)	394	1,860	696	741	2,769	972	34	86	324	3,845	3,913
573 自家輸送	196	972	540	347	208	269	12	41	81	62	1,638
574 水	54	228	41	37	186	83	3	3	21	210	171
575 航空	36	182	52	31	136	60	3	23	31	183	158
576 貨物利用運送	18	70	27	26	101	33	1	4	13	223	131
577 倉庫	42	169	93	72	268	111	4	12	52	440	339
578 運輸付帯サービス	9	26	10	12	47	182	0	6	14	18	130
579 郵便	5	37	9	3	23	10	0	5	4	18	18
591 通信	47	226	49	29	162	69	2	36	26	121	123
592 放送	0	0	0	1	0	2	0	0	0	2	24
593 情報サービス	107	198	36	54	341	179	1	30	28	3,606	11,559
594 インターネット付随サービス	19	33	31	66	190	19	0	25	11	700	19
595 映像・音声・文字情報制作	42	176	102	97	476	137	3	16	43	607	430
611 公共	0	0	0	0	0	0	0	0	0	0	0
631 教育	47	236	36	142	1,062	190	14	22	24	507	65
632 研究	563	2,897	1,746	2,263	10,485	2,943	100	471	482	10,409	16,411
641 医療	0	0	0	0	0	0	0	0	0	0	0
642 保健	0	0	0	0	0	0	0	0	0	0	0
643 社会保険・社会福祉	0	0	0	0	0	0	0	0	0	0	0
644 介護	0	0	0	0	0	0	0	0	0	0	0
659 その他の非営利団体サービス	141	855	137	111	359	102	0	17	38	112	830
661 物品賃貸サービス	254	1,328	199	780	1,406	1,139	9	43	517	5,260	509
662 広告	98	252	140	244	382	192	17	35	126	3,467	257
663 自動車整備・機械修理	206	343	143	273	1,195	210	4	30	46	224	181
669 その他の対事業所サービス	592	1,192	441	707	2,565	803	26	109	172	3,666	5,281
671 宿泊	0	0	0	0	0	0	0	0	0	0	0
672 飲食サービス	0	0	0	0	0	0	0	0	0	0	0
673 洗濯・美容・浴場	1	3	1	5	12	2	0	0	0	5	33
674 娯楽サービス	0	0	0	0	0	0	0	0	0	0	0
679 その他の対個人サービス	2	15	5	7	28	9	0	0	1	66	16
681 事務	22	161	50	55	119	77	2	7	21	88	152
691 分類	323	1,249	273	123	233	317	18	44	313	701	1,730
700 国内生産部門計	20,177	87,666	33,325	38,047	163,072	52,354	1,801	6,646	15,536	334,925	230,663
711 家計外消費支出(行)	670	2,788	829	609	2,957	1,120	68	302	282	681	3,543
911 雇用者所得	14,033	46,458	12,493	11,613	36,121	21,304	956	3,771	5,949	20,805	31,734
921 営業	-1,778	15,953	1,222	-7,692	1,505	-3,708	274	-1,123	739	22	-21,788
931 資本減耗引当	2,244	9,266	2,973	6,119	15,516	3,740	657	2,293	2,527	8,439	9,830
932 資本減耗引当(社会資本等減耗分)	0	0	0	0	0	0	0	0	0	0	0
941 間接税(関税・輸入品消費税を除く。)	416	1,805	668	433	2,865	652	59	91	268	951	701
951 (控除) 経常補助金	0	-3	-1	0	-5	-2	0	0	0	-2	-2
960 租付加価値部門計	15,585	76,267	18,184	11,082	58,959	23,106	2,014	5,334	9,765	30,896	24,018
970 県内生産額	35,762	163,933	51,509	49,129	222,031	75,460	3,815	11,980	25,301	365,821	254,681

第108-1表 生産者価格評価表

(108部門一つづき)

(単位:百万円)

	351	352	353	354	359	391	392	411	412	413	419	
	乗用車	その他の自動車	自動車部品・同附属品	船舶・同修理	その他の輸送機械・同修理	その他の製造工業製品	再生資源回収・加工処理	建築	建設補修	公共事業	その他の土木建設	
011 耕種業	0	0	0	0	0	174	0	106	0	458	33	
012 畜産業	0	0	0	0	0	2	0	0	0	0	0	
013 農林業	0	0	0	0	0	0	0	0	0	0	0	
015 林業	0	0	0	0	0	19	0	1	2	9	1	
017 漁業	0	0	0	0	0	174	0	0	0	0	0	
061 金属	0	0	0	0	0	0	0	0	0	0	0	
062 炭・原油・天然ガス	0	0	13	0	0	0	0	0	0	0	0	
063 非金属	0	0	0	0	0	130	0	685	28	6,361	790	
111 食品	0	0	0	0	0	263	0	0	0	0	0	
112 飲料	0	0	0	0	0	0	0	0	0	0	0	
113 飼料・有機質肥料(別掲を除く。)	0	0	0	0	0	0	0	0	0	7	0	
114 たばこ	0	0	0	0	0	0	0	0	0	0	0	
151 繊維工業製品	0	0	50	0	0	179	0	59	122	16	0	
152 衣服・その他の繊維製製品	0	1	30	0	1	211	5	460	92	190	30	
161 木材	0	1	19	0	1	2,015	0	11,856	756	297	82	
162 家具・装備品	0	0	21	0	0	429	0	2,223	1,170	9	2	
163 パルプ・紙・板紙・加工紙品	0	0	35	0	0	953	0	825	153	0	0	
164 紙加工品	0	0	29	0	0	992	5	2	119	0	0	
191 印刷・製版・製本	0	1	35	1	3	528	10	86	52	100	9	
201 化学製品	0	0	0	0	0	2	0	0	0	66	3	
202 無機化学工業製品	0	0	13	1	3	454	1	19	19	118	19	
203 石油化学基礎製品	0	0	0	0	0	37	0	0	0	0	0	
204 有機化学工業製品(石油化学基礎製品を除く。)	0	0	20	0	0	86	0	11	11	0	0	
205 合成樹脂	0	0	252	0	0	508	0	0	0	0	0	
206 化学繊維	0	0	0	0	0	403	0	0	0	0	0	
207 医薬品	0	0	0	0	0	0	0	0	0	0	0	
208 化学最終製品(医薬品を除く。)	0	13	774	11	24	2,373	1	891	448	385	46	
211 石油	0	1	261	7	14	91	41	296	212	2,559	141	
212 石炭	0	0	8	0	4	2	1	94	2	6,601	296	
221 プラスチック製品	0	9	2,228	6	9	6,051	9	1,687	883	1,631	312	
222 ゴム製品	0	37	1,281	9	56	584	13	31	11	572	74	
231 なめし革・毛皮・同製品	0	0	6	0	0	70	0	0	0	2	1	
251 ガラス	0	11	2	0	5	846	0	799	147	13	1	
252 セメント	0	0	0	0	0	37	0	4,026	1,977	11,433	900	
253 陶磁器	0	0	14	0	0	27	0	872	50	47	15	
259 その他の窯業・土石製品	0	1	149	0	2	196	0	1,364	1,049	984	345	
261 鉄	0	-1	-27	0	-1	-6	0	0	-39	-26	-4	
262 鋼	0	108	2,150	20	139	590	0	2,711	809	4,423	801	
263 鋳鉄	0	1	2,405	44	124	58	0	48	16	219	252	
269 その他の鉄鋼製品	0	8	689	20	141	178	0	38	38	80	1	
271 非鉄金属製錬・精製品	0	0	690	0	2	924	0	10	0	0	0	
272 非鉄金属加工製品	0	12	3,030	14	33	1,445	0	1,110	540	818	636	
281 建設・建築用金属製品	0	0	0	2	8	596	0	8,515	5,101	5,334	1,550	
289 その他の金属製品	0	11	995	24	37	1,996	0	3,310	4,288	1,563	172	
291 はんだ	0	1	849	27	101	143	0	1,277	39	578	175	
301 生産用機械	0	0	76	2	10	26	0	3	6	30	0	
311 業務用機械	0	0	29	0	0	33	0	51	0	8	0	
321 電子デバイス	0	0	516	0	1	500	0	0	0	0	0	
329 その他の電子部品	0	0	428	0	0	197	0	67	10	9	0	
331 産業用電気機器	0	10	3,344	13	17	49	0	361	195	206	84	
332 民生用電気機器	0	0	0	0	1	0	0	581	0	0	0	
333 電子応用装置・電気計測器	0	0	0	0	0	0	0	16	2	41	18	
339 その他の電気機械器具	0	10	217	1	31	216	0	759	178	220	36	
341 通信機械・同関連機器	0	15	2	0	1	9	0	240	39	360	89	
342 電子計算機・同附属装置	0	0	0	0	0	0	0	0	0	0	0	
351 乗用車	0	0	0	0	0	0	0	0	0	0	0	
352 その他の自動車	0	72	0	0	0	0	0	0	0	0	0	
353 自動車部品・同附属品	0	871	38,020	0	512	0	0	0	0	0	0	
354 船舶・同修理	0	0	0	148	0	0	0	0	0	0	0	
359 その他の輸送機械・同修理	0	0	0	0	667	0	0	0	0	0	0	
391 その他の製造工業製品	0	1	34	0	2	4,287	0	241	362	497	67	
392 再生資源回収・加工処理	0	0	54	0	0	1	0	0	0	3	0	
411 建築	0	0	0	0	0	0	0	0	0	0	0	
412 建設補修	0	2	105	2	16	187	1	148	99	124	11	
413 公共事業	0	0	0	0	0	0	0	0	0	0	0	
419 その他の土木建設	0	0	0	0	0	0	0	0	0	0	0	
461 電力	0	7	893	9	35	646	123	638	120	521	131	
462 ガス・熱供給	0	4	255	1	7	41	5	56	25	50	10	
471 水道	0	0	28	0	1	54	12	130	71	89	19	
481 廃棄物処理	0	0	2	0	8	3	0	41	0	526	87	
511 商業	0	41	5,433	39	184	8,070	24	12,139	5,101	10,144	1,263	
531 金融	0	5	312	12	19	1,930	7	1,946	398	3,510	463	
551 不動産仲介及び賃貸	0	1	40	1	6	71	1	537	82	159	31	
552 住宅	0	0	0	0	0	0	0	0	0	0	0	
553 住宅賃貸料(帰属家賃)	0	0	0	0	0	0	0	0	0	0	0	
571 鉄道	0	0	38	2	2	145	6	206	88	313	20	
572 道路輸送(自家輸送を除く。)	0	29	869	9	45	1,572	2,158	4,017	1,493	4,979	736	
573 自家輸送	0	2	112	2	2	3,626	51	3,728	1,474	5,175	419	
574 水運	0	6	153	1	7	67	509	168	47	396	63	
575 航空	0	0	40	0	1	41	0	14	23	37	7	
576 貨物利用運送	0	1	45	0	1	60	5	136	49	171	27	
577 倉庫	0	2	96	1	4	145	115	191	67	233	38	
578 運輸サービス	0	0	99	0	0	47	0	0	0	1	0	
579 郵便	0	0	7	0	2	18	3	52	47	105	12	
591 通信	0	0	47	0	2	81	1	123	820	959	115	
592 放送	0	0	0	0	0	1	0	15	6	15	1	
593 情報サービス	0	0	122	0	4	62	0	47	32	93	20	
594 インターネット	0	0	22	1	0	76	0	15	19	3	0	
595 映像・音声・文字情報制作	0	0	44	0	3	224	5	284	104	359	42	
611 公務	0	0	0	0	0	0	0	0	0	0	0	
631 教育	0	0	62	2	2	43	0	96	2	73	13	
632 研究	0	43	3,616	12	55	1,799	14	110	34	378	51	
641 医療	0	0	0	0	0	0	0	0	0	0	0	
642 保健	0	0	0	0	0	0	0	0	0	0	0	
643 社会保険・社会福祉	0	0	0	0	0	0	0	0	0	0	0	
644 介護	0	0	0	0	0	0	0	0	0	0	0	
659 その他の非営利団体サービス	0	2	19	0	10	160	16	236	288	404	71	
661 物品賃貸サービス	0	5	318	7	82	723	224	2,781	655	6,905	1,502	
662 広告	0	4	231	1	16	617	0	198	17	99	16	
663 自動車整備・機械修理	0	3	386	1	4	82	5	224	272	537	92	
669 その他の対事業所サービス	0	7	913	3	33	607	28	9,682	944	18,148	369	
671 宿泊	0	0	0	0	0	0	0	0	0	0	0	
672 飲食サービス	0	0	0	0	0	0	0	0	0	0	0	
673 洗濯・理容・美容・浴場	0	0	4	0	0	2	0	1	1	10	1	
674 娯楽サービス	0	0	0	0	0	0	0	0	0	0	0	
679 その他の対個人サービス	0	0	5	0	0	5	0	36	8	64	8	
681 事務用	0	0	30	0	4	140	1	124	1	432	8	
691 分類不明	0	6	78	8	49	199	7	2,774	969	2,345	369	
700 内生産部門計	0	1,364	73,165	464	2,552	50,822	3,407	86,624	32,243	103,578	12,992	
711 家計外消費支出(行)	0	9	2,457	16	64	689	30	3,711	838	2,896	280	
911 雇用者所得	0	-510	34,149	315	851	9,948	915	38,811	14,724	48,929	14,716	
921 営業余剰	0	-457	-13,637	33	692	-717	-293	18,496	4,943	9,941	-3,617	
931 資本減耗引当	0	63	4,858	55	659	5,092	77	4,174	1,522	8,496	585	
932 資本減耗引当(社会資本等減耗分)	0	0	0	0	0	0	0	0	0	0	0	
941 間接税(関税・輸入品商品税を除く。)	0	32	-3,592	19	381	895	215	5,824	1,895	7,250	879	
951 (控除)経常補助金	0	0	-6	0	0	-1	0	-9	-2	-552	-801	
960 租付加価値部門計	0	157	24,229	438	2,647	15,906	944	71,007	23,920	76,960	12,042	
970 県内生産額	0	1,521	97,394	902	5,199	66,528	4,351	157,631	56,163	180,538	25,034	

第108-1表 生産者価格評価表

(108部門一つづき)

(単位:百万円)

	461	462	471	481	511	531	551	552	553	571	572
	電力	ガス・熱供給	水道	廃棄物処理	商業	金融・保険	不動産仲介及び賃貸	住宅賃貸料	住宅賃貸料(帰属賃貸)	鉄道輸送	道路輸送(自家輸送を除く)
011 耕種業	0	0	0	0	87	0	0	0	2	0	0
012 畜産業	0	0	0	0	0	0	0	0	0	0	0
013 農林業	0	0	0	0	0	0	0	0	0	0	0
015 林業	0	0	0	0	0	0	0	0	0	0	0
017 漁業	0	0	0	0	0	0	0	0	0	0	0
061 金属	0	0	0	0	0	0	0	0	0	0	0
062 非金属	42,204	3,815	0	0	0	0	0	0	0	0	0
063 非金属	-1	0	0	0	0	0	0	0	0	0	0
111 食品	0	0	0	0	0	0	0	0	0	0	0
112 飲料	0	0	0	0	55	0	0	0	0	0	0
113 飼料・有機質肥料(別掲を除く)	0	0	0	0	27	0	0	0	0	0	0
114 繊維工業	0	0	0	0	0	0	0	0	0	0	0
151 繊維工業	0	0	6	1	165	1	0	0	0	0	9
152 衣服・その他の繊維製	11	2	28	68	2,309	347	7	0	0	12	198
161 木材	65	0	0	0	319	19	0	0	1	0	0
162 家具・装備品	90	2	79	94	676	521	14	55	92	2	68
163 パルプ・紙・板紙・加工紙	0	0	0	6	-451	97	0	0	47	0	47
164 紙加工	0	0	8	23	4,047	312	1	0	0	3	77
191 印刷・製版・製本	206	35	123	132	4,261	3,941	12	2	0	17	301
201 化学	14	1	0	0	0	0	0	0	0	0	0
202 無機化学工業製品	0	0	592	250	0	0	0	0	0	0	7
203 石油化学基礎製	0	2	0	0	0	0	0	0	0	0	0
204 有機化学工業製品(石油化学基礎製を除く)	0	0	5	0	0	0	0	0	0	0	0
205 合成樹脂	0	0	0	0	0	0	0	0	0	0	0
206 化学繊維	0	0	0	0	0	0	0	0	0	0	0
207 医薬	0	0	2	210	0	0	0	0	0	0	2
208 化学最終製品(医薬品を除く)	38	27	30	111	7	5	0	1	17	0	66
211 石油	6,858	319	748	513	1,684	130	121	63	1	50	13,389
212 石炭	1,931	0	0	7	-3	0	0	0	0	0	0
221 プラスチック製	0	0	1,603	62	3,884	669	23	57	252	0	65
222 ゴム製	0	0	35	299	58	2	0	0	0	1	277
231 ぬめし革・毛皮・同製	3	23	3	5	44	22	0	0	0	1	3
251 ガラス・ガラス製	0	0	1	4	56	1	0	0	0	0	2
252 セメント	0	0	0	8	0	0	0	2	56	0	0
253 陶磁	0	0	0	8	50	1	0	0	0	0	3
259 その他の窯業・土石製	6	0	197	0	39	0	0	0	0	0	0
261 鉄	0	0	0	0	0	0	0	0	0	0	0
262 鋼	0	0	0	0	0	0	0	0	0	0	0
263 鋳鉄	0	0	17	0	0	0	0	0	0	0	0
269 その他の鉄鋼製	0	0	0	0	0	0	0	0	0	0	0
271 非鉄金属製錬・精製	0	0	1	0	0	0	0	0	0	0	0
272 非鉄金属加工製	44	0	16	0	8	0	0	0	0	0	0
281 建設・建築用金属製	0	0	0	0	0	0	0	4	3	0	0
289 その他の金属製	50	10	50	5	1,676	24	1	17	205	1	234
291 はさん用機械	0	0	235	0	3	0	0	0	0	1	0
301 生産用機械	0	0	7	0	2	0	0	0	0	0	2
311 業務用機械	0	0	4	1	556	3	0	0	0	0	1
321 電子デバイス	0	0	0	0	0	0	0	0	0	0	0
329 その他の電子部品	0	0	0	0	18	7	0	0	0	0	0
331 産業用電気機器	0	0	0	0	0	0	0	0	0	0	0
332 民生用電気機器	0	0	0	0	0	0	0	0	0	0	7
333 電子応用装置・電気計測	0	0	0	0	0	0	0	0	0	0	0
339 その他の電気機械器	0	0	4	0	139	1	2	1	0	1	3
341 通信機械・同関連機器	3	0	1	1	274	47	15	7	0	0	52
342 電子計算機・同附属装置	0	0	0	0	0	0	0	0	0	0	0
351 乗用車	0	0	0	0	0	0	0	0	0	0	0
352 その他の自動車	0	0	0	0	0	0	0	0	0	0	0
353 自動車部品・同附属	0	0	0	0	0	0	0	0	0	0	0
354 船舶・同修理	0	0	0	0	0	0	0	0	0	0	0
359 その他の輸送機械・同修理	0	0	0	0	0	0	0	0	0	652	0
391 その他の製造工業製	1	0	16	21	197	46	1	0	0	0	37
392 再生資源回収・加工処	333	129	0	0	0	0	0	0	0	0	0
411 建設	0	0	0	0	0	0	0	0	0	0	0
412 建設	3,146	342	2,280	168	3,007	887	565	1,056	19,602	223	258
413 公共	0	0	0	0	0	0	0	0	0	0	0
419 その他の土木建設	0	0	0	0	0	0	0	0	0	0	0
461 電力	14,865	127	1,951	1,402	14,538	790	1,029	264	0	343	868
462 ガス・熱供給	16	47	29	57	1,501	75	45	3	0	0	51
471 水道	62	26	5,501	350	1,777	346	123	16	0	52	250
481 廃棄物処理	939	8	76	0	736	462	3	0	0	114	259
511 金融	1,660	160	1,015	545	10,624	1,544	132	176	375	35	2,346
531 金融仲介及び賃貸	2,958	47	199	338	9,790	13,287	3,373	3,244	42,198	463	1,902
551 不動産仲介及び賃貸	484	54	53	46	9,842	2,405	1,067	1,887	711	15	1,004
552 住宅賃貸料	0	0	0	0	0	0	0	0	0	0	0
553 住宅賃貸料(帰属賃貸)	0	0	0	0	0	0	0	0	0	0	0
571 鉄道輸送	88	5	54	474	2,787	2,324	17	5	0	6	332
572 道路輸送(自家輸送を除く)	2,216	286	351	995	3,100	2,007	45	46	36	11	744
573 自家輸送	795	54	443	986	29,959	2,478	259	267	571	34	398
574 水運	1,010	49	24	15	124	59	2	6	6	2	506
575 航空	49	1	23	157	1,860	220	7	4	0	0	75
576 貨物利用運送	122	13	9	4	69	18	2	3	2	13	121
577 倉庫	1,205	147	18	5	176	54	5	13	3	2	31
578 運輸サービス	0	0	0	0	645	2	0	0	0	229	2,312
579 郵便・信書	124	21	94	38	968	1,682	13	39	0	7	71
591 通信	40	6	301	149	8,556	2,833	157	232	0	33	493
592 放送	0	0	1	8	284	89	7	5	0	2	6
593 情報サービス	295	10	384	18	3,022	1,785	237	40	0	1	139
594 インターネット付随サ	2	0	8	8	2,893	534	8	60	0	4	161
595 映像・音声・文字情報	55	2	89	75	1,628	914	62	36	0	21	513
611 公務	0	0	0	0	0	0	0	0	0	0	0
631 教育	194	10	17	14	374	143	0	0	0	99	65
632 研究	598	61	0	0	1,076	63	0	0	0	28	149
641 医療	0	0	0	0	0	0	0	0	0	0	0
642 保健	0	0	26	0	27	48	2	2	0	2	0
643 社会保険・社会福祉	0	0	0	0	0	0	0	0	0	0	0
644 介護	0	0	0	0	0	0	0	0	0	0	0
659 その他の非営利団体サ	368	75	1,274	171	914	1,464	74	133	0	10	668
661 物品賃貸	770	67	100	211	8,199	2,040	88	96	0	24	1,150
662 広告	317	50	143	21	4,515	4,642	370	362	0	30	404
663 自動車整備・機械修	3,108	18	631	310	195	313	58	39	0	10	3,922
669 その他の対事業所サ	2,208	92	1,910	511	22,292	9,716	3,353	1,851	769	163	1,371
671 宿泊	0	0	0	0	0	0	0	0	0	0	0
672 飲食サービス	0	0	0	0	0	0	0	0	0	0	0
673 洗濯・美容・浴場	5	0	1	2	18	12	2	1	0	21	15
674 娯楽サービス	0	0	0	0	15	0	0	0	0	0	0
679 その他の对个人サ	5	0	10	0	586	36	68	33	201	1	48
681 事務	5	1	35	115	1,376	794	70	23	0	14	242
691 分類	443	27	462	54	4,784	975	346	1,006	40	194	1,179
700 内生産部門計	90,008	6,171	21,323	9,076	172,444	61,237	11,786	11,157	65,190	2,951	36,903
711 家計外消費支出(行)	1,443	106	829	838	11,126	6,801	496	519	0	173	3,137
911 雇用者所得	10,910	1,075	7,612	17,850	212,169	91,937	8,392	2,707	0	3,015	56,820
921 営業余剰	-24,871	-161	8,337	3,150	88,885	28,106	5,690	21,228	278,907	-370	38,240
931 資本減耗引当	31,446	1,193	7,256	4,605	44,268	24,518	9,279	11,110	164,742	3,659	13,140
932 資本減耗引当(社会資本等減耗分)	0	0	554	1,365	0	0	0	0	0	0	0
941 間接税(関税・輸入品商品税を除く)	7,123	247	2,205	2,469	19,960	3,748	3,775	2,647	26,210	435	11,765
951 (控除)経常補助金	-9	-57	-3,446	-1	-192	-5,864	0	-172	0	-76	-667
960 租付加価値部門計	26,042	2,403	23,347	30,276	376,216	149,246	27,632	38,039	469,859	6,836	122,435
970 県内生産額	116,050	8,574	44,670	39,352	548,660	210,483	39,418	49,196	535,049	9,787	159,338

第108-1表 生産者価格評価表

(108部門一つづき)

(単位:百万円)

	573	574	575	576	577	578	579	591	592	593	594
	自家輸送	水運	航空輸送	貨物利用運送	倉庫	運輸附帯サービス	郵便・信書便	通信	放送	情報サービス	インターネット 随付サービス
011 耕種業	0	0	0	0	0	0	1	0	0	0	0
012 畜産業	0	0	0	0	0	0	0	0	0	0	0
013 農産物	0	0	0	0	0	0	0	0	0	0	0
015 林業	0	0	0	0	0	0	0	0	0	0	0
017 漁業	0	0	0	0	0	0	0	0	0	0	0
061 金属	0	0	0	0	0	0	0	0	0	0	0
062 炭・原油・天然ガス	0	0	0	0	0	0	0	0	0	0	0
063 非金属	0	0	0	0	0	0	0	0	0	0	0
111 食料	0	0	0	0	0	0	3	0	0	0	0
112 飲料	0	0	0	0	0	0	6	0	0	0	0
113 飼料・有機質肥料(別掲を除く。)	0	0	0	0	0	0	0	0	0	0	0
114 たばこ	0	0	0	0	0	0	0	0	0	0	0
151 繊維工業製品	1	14	0	0	1	8	0	0	0	8	0
152 衣服・その他の繊維製品	41	11	5	0	4	21	13	43	16	23	2
161 木材	0	0	0	0	2	120	0	4	2	0	0
162 家具・装備品	0	5	1	0	12	33	2	264	13	77	8
163 パルプ・紙・板紙・加工紙	0	0	0	1	26	112	0	13	0	148	1
164 紙加工品	0	3	1	0	29	140	3	23	7	25	1
191 印刷・製版・製本	0	5	2	1	7	150	58	779	58	167	26
201 化学製品	0	0	0	0	0	0	0	0	0	0	0
202 無機化学工業製品	0	0	0	0	4	5	0	0	0	0	0
203 石油化学基礎製品	0	0	0	0	0	0	0	0	0	0	0
204 有機化学工業製品(石油化学基礎製品を除く。)	0	0	0	0	0	7	0	0	0	0	0
205 合成樹脂	0	0	0	0	0	0	0	0	0	0	0
206 化学繊維	0	0	0	0	0	0	0	0	0	0	0
207 医薬品	0	0	0	0	0	0	6	0	0	0	0
208 化学最終製品(医薬品を除く。)	12	0	0	0	2	4	0	0	18	19	0
211 石油製品	43,468	507	604	8	9	31	48	117	26	22	1
212 石炭製品	0	0	0	0	0	0	0	0	0	0	0
221 プラスチック製品	3	0	2	0	21	60	0	2	18	195	0
222 ゴム製品	895	12	0	0	3	1	2	15	1	0	1
231 なめし革・毛皮・同製	0	0	0	0	0	0	4	269	3	0	4
251 ガラス・ガラス製	0	0	0	0	0	0	0	0	0	0	0
252 セメント・セメント製	0	0	0	0	0	0	0	0	0	0	0
253 陶磁器	0	0	0	0	0	0	0	0	0	0	0
259 その他の窯業・土石製品	0	0	0	0	0	0	0	0	0	0	0
261 鉄粗鋼	0	0	0	0	0	0	0	0	0	0	0
262 鋼材	0	0	0	0	0	29	0	0	0	0	0
263 鋳造鉄	0	0	0	0	0	0	0	0	0	0	0
269 その他の鉄鋼製品	0	0	0	0	0	0	0	0	0	0	0
271 非鉄金属製錬・精製	0	0	0	0	0	0	0	0	0	0	0
272 非鉄金属加工品	0	0	0	0	0	0	0	0	0	0	0
281 建設・建築用金属製	0	2	0	0	0	0	0	0	0	0	0
289 その他の金属製	0	10	0	0	15	59	0	64	0	5	1
291 はん用機械	0	0	0	0	1	3	0	0	0	0	0
301 生産用機械	0	0	0	0	0	1	0	0	0	0	0
311 業務用機械	0	0	0	0	1	2	0	2	0	0	0
321 電子デバイス	0	0	0	0	0	0	0	0	0	0	0
329 その他の電子部品	0	0	0	0	0	0	0	16	41	19	0
331 産業用電気機器	1	0	0	0	0	0	0	0	0	0	0
332 民生用電気機器	0	0	0	0	0	0	0	0	0	0	0
333 電子応用装置・電気計測器	0	0	0	0	0	0	0	0	0	0	0
339 その他の電気機械器具	27	1	0	0	0	8	0	0	16	0	0
341 通信機械・同関連機器	0	1	0	0	0	1	0	1	4	18	0
342 電子計算機・同附属装置	0	0	0	0	0	0	0	3	4	0	0
351 乗用車	0	0	0	0	0	0	0	0	0	0	0
352 その他の自動車	0	0	0	0	0	0	0	0	0	0	0
353 自動車部品・同附属品	21	0	0	0	0	0	0	0	0	0	0
354 船舶・同修理	0	101	0	0	0	3	0	0	0	0	0
359 その他の輸送機械・同修理	0	0	312	0	0	29	0	0	0	0	0
391 その他の製造工業製品	1	0	0	0	0	0	0	119	44	97	2
392 再生資源回収・加工処	0	0	0	0	0	0	0	0	0	0	0
411 建設業	0	0	0	0	0	0	0	0	0	0	0
412 建設補修業	1,623	22	0	1	108	251	14	708	347	18	28
413 公共土木建設業	0	0	0	0	0	0	0	0	0	0	0
419 その他の土木建設業	0	0	0	0	0	0	0	0	0	0	0
461 電力	161	5	10	1	304	139	48	1,184	145	57	13
462 ガス・熱供給	11	1	0	0	0	6	3	49	11	2	1
471 水道	1,181	2	0	0	13	96	6	559	13	3	4
481 廃棄物処理	0	5	1	1	7	54	7	531	146	3	5
511 商業	12,110	71	19	2	59	215	59	571	114	366	18
531 金融・保険業	4,418	113	32	4	31	192	11	900	94	69	7
551 不動産仲介及び賃貸	818	263	11	13	227	258	62	555	112	488	156
552 住宅賃料	0	0	0	0	0	0	0	0	0	0	0
553 住宅賃料(帰属賃料)	0	0	0	0	0	0	0	0	0	0	0
571 鉄道	37	14	2	1	9	44	12	207	92	15	8
572 道路輸送(自家輸送を除く。)	534	16	15	0	17	121	646	628	107	99	23
573 自家輸送	0	27	6	2	19	138	74	1,012	208	428	14
574 水運	782	1,538	5	0	0	3	10	8	0	7	0
575 航空輸送	0	1	14	0	2	7	137	110	100	92	4
576 貨物利用運送	68	1	2	1	1	2	51	5	0	5	0
577 倉庫	97	1	2	0	2	6	1	26	10	14	0
578 運輸附帯サービス	6,117	228	567	4	20	312	0	0	0	0	0
579 郵便・信書便	0	5	2	0	5	34	0	763	64	3	13
591 通信	0	73	9	0	15	164	40	19,026	1,005	155	343
592 放送	0	0	0	0	0	15	0	6	1,039	0	0
593 情報サービス	0	5	3	0	11	79	4	549	27	276	39
594 インターネット随付サービス	0	2	1	0	4	18	6	1,261	45	166	263
595 映像・音声・文字情報制作	0	7	6	1	19	60	57	1,635	3,697	231	7
611 公共	0	0	0	0	0	0	0	0	0	0	0
631 教育	81	2	0	0	3	20	5	1,541	50	160	53
632 研究	0	5	1	0	12	9	0	1,228	62	208	60
641 医療	0	0	0	0	0	0	0	0	0	0	0
642 保健・衛生	0	2	0	0	209	5	0	200	16	0	2
643 社会保険・社会福祉	0	0	0	0	0	0	0	0	0	0	0
644 介護	0	0	0	0	0	0	0	0	0	0	0
659 その他の非営利団体サービス	0	18	0	0	70	88	0	263	189	54	8
661 物品賃貸サービス	15,959	23	363	4	40	193	1	1,497	443	257	204
662 広告	0	6	24	0	3	184	3	1,427	240	237	53
663 自動車整備・機械修理	18,414	4	13	2	23	75	1	199	114	220	7
669 その他の対事業所サービス	53	36	20	4	317	961	49	6,311	988	1,294	183
671 宿泊	0	0	0	0	0	0	0	0	0	0	0
672 飲食サービス	0	0	0	0	0	0	0	0	0	0	0
673 洗濯・理容・美容・浴場	1	0	1	0	0	1	1	33	18	1	1
674 娯楽サービス	0	0	0	0	0	0	0	11	1,155	0	1
679 その他の対個人サービス	0	1	0	0	1	4	1	33	106	47	1
681 事務用	68	13	4	1	10	52	26	249	52	15	5
691 分類不明	0	45	61	5	79	159	3	1,107	54	100	30
700 内生産部門計	107,003	3,228	2,121	57	1,777	4,802	1,474	46,126	11,134	5,913	1,601
711 家計外消費支出(行)	0	149	31	10	103	574	234	779	422	503	7
911 雇用者所得	0	1,281	182	93	1,127	3,488	7,132	25,222	4,484	5,822	368
921 営業余剰	0	-19	194	27	449	4,332	-2,022	15,031	3,715	5,599	302
931 資本減耗引当	0	620	401	38	1,012	848	392	14,485	1,745	1,422	66
932 資本減耗引当(社会資本等減耗分)	0	0	0	0	0	31	0	0	0	0	0
941 間接税(関税・輸入品商品税を除く。)	0	133	-134	21	803	955	173	1,980	389	509	37
951 (控除)経常補助金	0	-20	0	0	0	-157	0	-2	0	-2	0
960 租付加価値部門計	0	2,144	674	189	3,494	10,071	5,909	57,495	10,755	13,853	780
970 県内生産額	107,003	5,372	2,795	246	5,271	14,873	7,383	103,621	21,889	19,766	2,381

第108-1表 生産者価格評価表

(108部門一つづき)

(単位:百万円)

	595	611	631	632	641	642	643	644	659	661	662
	映像・音声・ 文字情報制作	公務	教育	研究	医療	保健衛生	社会保険・ 社会福祉	介護	その他の 非営利団体 サービス	物品賃貸 サービス	広告
011 耕種業	0	11	33	0	165	0	489	372	106	3	0
012 畜産業	0	1	0	189	22	0	71	63	0	0	0
013 農産物	0	0	139	0	0	0	0	0	0	0	0
015 林業	0	2	0	0	2	0	20	19	0	0	0
017 漁業	0	2	0	0	40	0	135	125	0	0	0
061 金属	0	0	0	0	0	0	0	0	0	0	0
062 炭・原油・天然ガス	0	0	0	16	0	0	0	0	0	0	0
063 非金属	0	7	0	0	0	0	0	0	0	0	0
111 食料	0	123	6	0	636	0	1,907	1,642	81	0	0
112 飲料	0	10	0	0	85	0	213	185	0	0	0
113 飼料・有機質肥料(別掲を除く。)	0	0	79	435	4	0	6	2	0	0	0
114 たばこ	0	0	0	0	0	0	0	0	0	0	0
151 繊維工業製品	0	29	0	0	20	28	5	5	11	7	0
152 衣服・その他の繊維製品	32	1,475	33	111	902	57	603	316	1,942	125	3
161 木材	2	10	6	9	0	6	3	2	7	1	0
162 家具・装備品	34	399	306	342	662	11	799	310	898	58	2
163 パルプ・紙・板紙・加工紙	1,906	73	428	431	0	36	119	104	152	0	0
164 紙加工品	5	70	145	192	331	37	584	536	139	0	3
191 印刷・製版・製本	963	3,467	1,542	3,467	943	84	1,091	173	2,480	54	250
201 化学製品	0	2	0	0	0	0	0	0	0	0	0
202 無機化学工業製品	1	64	2	507	141	101	29	27	0	0	1
203 石油化学基礎製品	0	0	0	151	24	1	0	0	0	0	0
204 有機化学工業製品(石油化学基礎製品を除く。)	2	2	67	412	137	7	1	7	0	0	0
205 合成樹脂	0	0	0	0	60	3	0	2	0	0	0
206 化学繊維	0	0	0	0	0	0	0	0	0	0	0
207 医薬品	0	133	11	91	71,962	375	847	380	0	0	0
208 化学最終製品(医薬品を除く。)	259	205	5	822	830	157	285	306	172	132	32
211 石油製品	38	4,263	835	1,071	1,274	72	298	424	374	131	10
212 石炭製品	0	0	0	0	0	0	2	2	13	1	0
221 プラスチック製品	50	329	40	1,195	487	0	14	29	177	16	25
222 ゴム製品	0	416	20	45	406	10	104	118	391	20	0
231 なめし革・毛皮・同製	0	96	7	79	8	2	6	3	100	21	0
251 ガラス・ガラス製	0	31	75	424	103	43	16	20	19	0	0
252 セメント	0	2	0	4	0	0	0	0	0	0	0
253 陶磁器	0	26	20	0	74	4	104	78	13	0	0
259 その他の窯業・土石製品	1	25	189	2	16	0	0	1	0	0	0
261 鉄粗鋼	0	0	0	0	0	0	0	0	0	0	0
262 鋼材	0	0	0	0	0	0	0	0	0	0	0
263 鋳鉄	0	0	0	0	0	0	0	1	0	0	0
269 その他の鉄鋼製品	0	9	0	0	0	0	0	0	0	0	0
271 非鉄金属製錬・精製	5	0	0	6	0	0	0	0	0	0	0
272 非鉄金属加工製品	10	77	0	15	803	0	12	39	16	0	0
281 建設・建築用金属製品	0	0	0	0	0	0	0	0	0	4	0
289 その他の金属製品	5	1,951	25	22	101	0	53	47	181	35	0
291 はん用機械	0	124	0	0	0	0	0	0	0	0	0
301 生産用機械	0	6	0	0	0	0	0	0	0	4	0
311 業務用機械	20	4,056	0	0	4,712	84	267	276	0	194	0
321 電子デバイス	0	0	0	3	0	0	0	0	0	0	0
329 その他の電子部品	57	848	5	359	0	0	2	0	0	0	0
331 産業用電気機器	0	0	0	0	0	0	0	0	0	0	0
332 民生用電気機器	10	234	0	0	0	0	0	0	0	3	0
333 電子応用装置・電気計測器	0	382	0	0	57	0	0	0	1	0	0
339 その他の電気機械装置	12	96	144	49	16	3	0	1	0	1	0
341 通信機械・同関連機器	7	824	7	36	15	0	12	0	9	6	3
342 電子計算機・同附属装置	0	0	0	0	0	0	0	0	0	0	0
351 乗用車	0	0	0	0	0	0	0	0	0	0	0
352 その他の自動車	0	145	0	0	0	0	0	0	0	0	0
353 自動車部品・同附属品	0	0	0	0	0	0	0	0	0	0	0
354 船舶・同修理	0	974	14	7	0	0	0	0	0	0	0
359 その他の輸送機械・同修理	0	3,018	0	0	0	0	0	0	0	0	0
391 その他の製造工業製品	248	570	630	981	88	8	305	239	323	283	10
392 再生資源回収・加工処	0	0	0	0	0	0	0	0	0	0	0
411 建設	0	0	0	0	0	0	0	0	0	0	0
412 建設補修	85	5,685	1,967	746	1,248	34	473	354	217	115	2
413 公共工事	0	0	0	0	0	0	0	0	0	0	0
419 その他の土木建設	0	0	0	0	0	0	0	0	0	0	0
461 電力	76	3,154	4,722	840	2,431	118	1,816	1,006	181	211	27
462 ガス・熱供給	7	436	2,621	326	284	11	220	175	40	2	0
471 水道	18	1,448	2,152	1,152	1,813	55	658	857	167	14	1
481 廃棄物処理	14	8,112	874	213	854	56	302	283	2	13	0
511 商業	1,038	5,179	1,990	4,016	23,910	361	3,637	2,361	3,221	568	53
531 金融	66	16,655	137	543	2,174	260	493	680	3,873	2,272	21
551 不動産仲介及び賃貸	205	307	156	1,360	4,691	117	253	587	824	292	3
552 住宅	0	0	0	0	0	0	0	0	0	0	0
553 住宅賃貸料(帰属賃貸)	0	0	0	0	0	0	0	0	0	0	0
571 鉄道	41	2,374	987	1,084	661	30	99	113	366	81	8
572 道路輸送(自家輸送を除く。)	365	3,427	753	1,222	3,885	70	724	409	921	146	21
573 自家輸送	346	6,227	2,755	1,303	2,319	88	932	1,055	936	656	92
574 水運	13	67	55	50	84	4	21	20	27	4	0
575 航空輸送	264	378	695	491	305	1	14	26	247	69	15
576 貨物利用運送	18	46	23	33	176	3	27	18	20	3	4
577 倉庫	37	1,894	68	91	195	6	57	35	42	5	2
578 運輸付帯サービス	8	17	0	1	0	0	0	0	0	155	0
579 郵便・信書	69	1,675	298	674	158	69	582	54	377	35	2
591 通信	275	2,700	177	1,640	889	48	1,208	94	1,090	95	27
592 放送	37	3	25	4	46	1	19	28	34	9	2,857
593 情報サービス	86	1,126	149	737	531	36	335	22	491	142	13
594 インターネット附属サービス	65	217	18	89	13	4	70	4	34	8	226
595 映像・音声・文字情報制作	1,247	2,980	1,418	1,760	1,088	24	898	203	1,672	111	1,311
611 公務	0	0	0	0	0	0	0	0	0	0	0
631 教育	81	47	0	0	123	0	45	7	0	28	34
632 研究	30	37	0	1,133	1,313	25	12	11	0	174	6
641 医療	0	0	0	0	5,751	0	0	40	0	0	0
642 保健衛生	9	16	12	3	5,332	1,137	376	158	2	0	0
643 社会保険・社会福祉	0	0	0	0	0	0	0	0	0	0	0
644 介護	0	0	0	0	0	0	0	0	0	0	0
659 その他の非営利団体サービス	138	2	133	875	1,326	39	11	96	0	232	36
661 物品賃貸サービス	207	6,025	579	676	3,496	290	1,151	2,729	414	183	11
662 広告	349	407	443	112	340	75	112	79	191	214	3
663 自動車整備・機械修理	44	2,981	342	905	406	74	291	100	292	2,359	6
669 その他の対事業所サービス	632	14,989	3,860	7,853	12,025	279	2,123	1,202	2,668	1,024	164
671 宿泊	0	0	0	0	0	0	0	0	0	0	0
672 飲食サービス	0	0	0	0	2,625	0	652	2,131	0	0	0
673 洗濯・理容・美容・浴場	9	35	20	7	2,995	42	795	883	3	1	9
674 娯楽サービス	695	0	27	0	0	0	0	0	0	0	29
679 その他の対個人サービス	92	192	99	271	157	5	24	33	211	51	17
681 事務用	44	1,102	347	980	462	28	325	478	327	36	7
691 分類	145	395	3,369	734	771	215	951	522	385	295	7
700 国内生産部門計	10,522	114,922	33,724	43,397	170,003	4,734	28,108	22,707	26,880	10,702	5,353
711 家計外消費支出(行)	1,030	3,977	1,371	2,534	2,522	236	3,689	1,293	1,900	419	104
911 雇用者所得	3,357	147,672	148,326	62,014	135,596	6,054	56,058	48,137	35,466	8,441	994
921 営業余剰	2,730	0	2,540	-2,100	48,704	2,133	366	13,952	611	894	-794
931 資本減耗引当	1,226	0	4,159	11,296	33,146	591	2,199	8,096	3,147	18,919	484
932 資本減耗引当(社会資本等減耗分)	0	125,147	26,809	4,737	0	28	2,758	0	0	0	0
941 間接税(関税・輸入品消費税を除く。)	276	1,111	2,007	1,538	6,405	273	542	2,162	1,403	658	122
951 (控除)経常補助金	-1	0	-2	-42	-7,547	0	-2	-378	-2,291	0	0
960 租付加価値部門計	8,618	277,907	185,210	79,977	218,826	9,315	65,610	73,262	40,236	29,331	910
970 県内生産額	19,140	392,829	218,934	123,374	388,829	14,049	93,718	95,969	67,116	40,033	6,263

	108部門一つづき										700 内生部門計	711 家計外消費 支出(列)
	663 自動車整備・ 機械修理	669 その他の 対事業所 サービス	671 宿泊業	672 飲食サービス	673 洗濯・理容・ 美容・浴場業	674 娯楽サービス	679 その他の 対個人サービス	681 事務用品	691 分類不明	700 内生部門計		
011 耕種業	0	0	1,096	2,640	2	19	453	0	0	63,145	343	
012 畜産業	0	0	172	654	0	0	18	0	0	35,563	0	
013 農業サービス	0	0	0	0	0	10	0	0	0	14,436	0	
015 林業	0	0	107	246	0	0	11	0	0	5,733	23	
017 漁業	0	0	373	1,147	0	1	39	0	0	3,550	99	
061 金属製品	0	0	0	0	0	0	0	0	0	8,316	0	
062 石炭・原油・天然ガス	0	0	0	0	0	0	0	0	0	47,153	0	
063 非金属製品	0	0	-3	-4	0	1	2	0	3	13,531	-39	
111 食料	0	0	4,939	19,602	0	1	512	0	0	107,136	2,808	
112 飲料	0	2	1,703	9,156	0	0	127	0	44	15,788	2,060	
113 飼料・有機質肥料(別掲を除く。)	0	0	0	0	0	17	0	0	0	12,511	0	
114 たばこ	0	0	0	0	0	0	0	0	0	0	1,297	
151 繊維工業製品	1	48	35	0	8	95	22	143	7	19,584	9	
152 衣服・その他の繊維製品	42	252	504	74	232	188	337	202	17	16,052	755	
161 木材	3	32	14	90	12	21	39	0	0	23,745	37	
162 家具・装備品	10	212	192	326	36	281	174	0	6	15,841	151	
163 パルプ・紙・板紙・加工紙	9	464	76	0	29	34	2	1,260	45	26,478	-262	
164 紙加工品	0	221	45	348	18	26	48	3,144	26	35,049	576	
191 印刷・製版・製本	59	641	35	68	95	654	189	0	3	44,103	144	
201 化学製品	0	0	0	0	0	9	36	0	11	8,989	0	
202 無機化学工業製品	18	0	5	22	72	2	2	0	69	21,012	0	
203 石油化学基礎製品	0	0	0	0	0	0	0	0	0	1,050	0	
204 有機化学工業製品(石油化学基礎製品を除く。)	16	0	0	0	31	0	5	0	43	29,383	0	
205 合成樹脂	0	0	0	0	0	0	0	0	76	16,338	0	
206 化学繊維	0	0	0	0	0	0	0	0	45	4,832	0	
207 医薬品	0	0	1	0	0	0	0	0	92	86,150	668	
208 化学最終製品(医薬品を除く。)	385	371	195	278	899	93	487	163	114	41,550	559	
211 石油製品	224	333	259	592	611	601	309	0	1,105	99,903	186	
212 石炭製品	0	0	0	79	0	0	6	0	0	9,616	2	
221 プラスチック製品	345	135	117	93	146	272	60	417	266	97,818	126	
222 ゴム製品	2,294	7	70	14	19	56	33	98	18	18,029	50	
231 なめし革・毛皮・同製	0	5	28	2	12	8	64	0	43	3,814	217	
251 ガラス・ガラス製	313	1	44	37	4	26	2	0	64	17,307	65	
252 セメント	0	0	0	0	0	0	0	0	47	20,466	0	
253 陶磁器	0	1	86	147	0	1	11	0	69	15,171	24	
259 その他の窯業・土石製品	9	0	3	10	2	37	34	56	85	12,429	21	
261 鉄・粗鋼	0	0	0	0	0	0	0	0	3	2,324	0	
262 鋼材	16	0	0	0	0	0	3	0	201	54,685	0	
263 鋳造鉄	0	0	2	4	0	0	1	0	98	13,121	0	
269 その他の鉄鋼製品	20	0	0	0	0	0	0	0	82	14,051	0	
271 非鉄金属製錬・精製	0	0	0	0	0	0	0	0	87	44,246	0	
272 非鉄金属加工製品	115	4	47	47	25	0	18	10	193	65,821	10	
281 建設・建築用金属製品	8	0	0	0	0	0	0	0	32	21,693	0	
289 その他の金属製品	220	23	52	337	123	8	252	4	115	61,604	225	
291 はん用機械	1,710	31	0	0	0	0	2	0	0	26,252	0	
301 生産用機械	2,429	0	0	0	0	0	2	0	0	19,473	0	
311 業務用機械	1,195	13	2	0	0	252	20	261	0	18,034	19	
321 電子デバイス	490	0	0	0	0	0	0	0	0	240,733	0	
329 その他の電子部品	2,204	2	0	0	0	0	3	296	0	184,294	7	
331 産業用電気機器	916	0	0	0	0	0	1	0	31	27,283	0	
332 民生用電気機器	313	3	0	0	0	7	0	0	0	1,377	341	
333 電子応用装置・電気計測器	142	4	0	0	0	0	0	0	0	2,204	0	
339 その他の電気機械器具	287	7	7	6	1	23	6	0	35	17,658	49	
341 通信機械・関連機器	110	66	1	38	0	14	1	0	0	6,411	642	
342 電子計算機・同附属装置	64	0	0	0	0	0	0	0	0	11,516	0	
351 乗用車	0	0	0	0	0	0	0	0	0	0	0	
352 その他の自動車	299	0	0	0	0	0	0	0	0	516	0	
353 自動車部品・同附属品	8,051	0	0	0	0	0	0	0	0	47,531	0	
354 船舶・同修理	0	0	0	0	0	0	0	0	0	1,425	0	
359 その他の輸送機械・同修理	230	1	0	0	0	0	13	0	0	4,922	0	
391 その他の製造工業製品	54	605	106	215	142	290	419	1,499	15	17,284	1,299	
392 再生資源回収・加工処	0	0	0	18	0	0	0	0	0	3,961	0	
411 建設	0	0	0	0	0	0	0	0	0	0	0	
412 建設補修	56	305	186	242	152	269	292	0	0	56,163	0	
413 公共工事	0	0	0	0	0	0	0	0	0	0	0	
419 その他の土木建設	0	0	0	0	0	0	0	0	0	0	0	
461 電力	168	758	1,766	1,758	1,012	1,568	1,653	0	304	97,956	29	
462 ガス・熱供給	46	75	472	636	118	36	136	0	2	7,656	8	
471 水道	48	135	772	1,285	769	292	278	0	119	26,204	20	
481 廃棄物処理	28	17	1,940	1,230	352	381	530	0	128	20,819	0	
511 商業	3,105	1,625	4,476	14,633	1,407	1,120	2,060	2,438	535	334,740	11,450	
531 金融・保険	354	473	1,058	600	105	459	213	0	1,123	142,277	1	
551 不動産仲介及び賃貸	84	829	458	800	676	221	1,173	0	1,148	39,210	0	
552 住宅賃料	0	0	0	0	0	0	0	0	0	0	0	
553 住宅賃料(帰属賃料)	0	0	0	0	0	0	0	0	0	0	0	
571 鉄道輸送(自家輸送を除く。)	38	177	68	226	60	79	102	6	141	20,229	138	
572 道路輸送(自家輸送を除く。)	553	458	641	2,191	151	215	1,635	541	2,165	94,299	2,497	
573 自家輸送	267	1,137	1,990	265	602	1,453	1,592	0	320	107,003	0	
574 水運	61	19	19	63	10	13	14	30	29	10,209	16	
575 航空輸送	17	312	49	50	47	76	59	1	223	9,148	96	
576 貨物利用運送	25	13	29	99	7	6	10	25	86	3,696	32	
577 倉庫	42	26	58	212	9	13	16	37	10	10,751	61	
578 運輸附帯サービス	0	0	2,883	399	0	76	0	0	157	15,226	24	
579 郵便・信書	35	120	66	159	39	43	131	0	11	9,502	79	
591 通信	152	603	310	921	209	130	177	0	1,106	53,973	664	
592 放送	10	10	92	1,138	327	189	4	0	1	6,395	52	
593 情報サービス	21	518	108	54	2	85	60	0	114	29,837	16	
594 インターネット付随サービス	75	387	16	18	11	15	7	0	79	8,934	97	
595 映像・音声・文字情報制作	28	679	290	284	230	1,444	312	0	97	30,900	362	
611 公務	0	0	0	0	0	0	0	0	6,348	6,348	0	
631 教職	0	298	42	76	99	24	59	0	15	7,126	0	
632 研究	41	32	0	0	0	2	4	0	755	108,161	0	
641 医療	0	0	0	0	0	0	0	0	0	5,791	2,430	
642 保健・衛生	0	5	0	17	0	0	4	0	334	8,015	1,907	
643 社会保険・社会福祉	0	0	0	0	0	0	0	0	0	0	52	
644 介護	0	0	0	0	0	0	0	0	0	0	0	
659 その他の非営利団体サービス	183	736	210	428	144	1,456	241	0	102	20,529	0	
661 物品賃貸サービス	483	1,709	686	277	186	373	273	0	193	81,716	231	
662 広告	73	1,035	119	787	257	321	249	0	69	38,003	0	
663 自動車整備・機械修理	222	234	78	264	155	164	38	0	413	47,340	42	
669 その他の対事業所サービス	581	5,854	366	959	524	616	807	0	597	168,550	243	
671 宿泊	0	0	0	0	0	0	0	0	0	0	10,974	
672 飲食サービス	0	0	671	656	0	0	0	0	13	7,620	47,507	
673 洗濯・理容・美容・浴場業	1	6	411	275	712	2	78	0	36	6,603	157	
674 娯楽サービス	0	0	150	29	0	36	89	0	17	2,254	8,343	
679 その他の対個人サービス	20	171	187	55	92	179	731	0	17	4,164	519	
681 事務用品	58	221	136	99	148	61	120	0	6	10,458	0	
691 分類不明	385	1,342	105	251	248	90	151	7	0	43,447	0	
700 内生部門計	29,861	23,803	31,221	67,722	11,379	14,554	17,061	10,458	20,003	3,621,242	100,558	
711 家計外消費支出(行)	1,039	2,474	1,481	2,686	1,781	1,118	1,036	0	115	100,558	0	
911 雇用者所得	11,876	43,371	15,713	30,348	16,775	9,651	14,159	0	1,253	1,834,794	0	
921 営業余剰	6,479	31,058	3,259	24,214	4,928	12,616	4,759	0	10,385	781,584	0	
931 資本減耗引当(社会資本等減耗引当)	2,006	12,842	7,469	9,351	5,122	4,842	8,899	0	1,929	663,820	0	
932 資本減耗引当(社会資本等減耗引当)	0	0	0	0	0	0	0	0	0	161,497	0	
941 間接税(関税・輸入品商品税を除く。)	1,096	6,033	1,783	4,498	2,124	1,778	3,421	0	326	18,817	0	
951 (控除)経常補助金	-1	-33	-3	-1	-2	-1	-1	0	0	-38,055	0	
960 租付加価値部門計	22,495	95,745	29,702	71,096	30,728	30,004	32,273	0	14,008	3,692,015	0	
970 県内生産額	52,356	119,548	60,923	138,818	42,107	44,558	49,334	10,458	34,011	7,313,257	0	

第108-1表 生産者価格評価表 (108部門一つづき) (単位:百万円)

	830	870	880	970
	需要合計	(控除) 移輸入	最終需要 部門計	県内生産額
011 耕種業	216,404	-23,210	130,049	193,194
012 畜産業	52,391	-17,761	-933	34,630
013 農林業	16,975	0	2,539	16,975
015 林業	14,849	-1,307	7,809	13,542
017 漁業	6,012	-2,944	-482	3,068
061 金属	8,232	-8,232	-8,316	0
062 石炭・原油・天然ガス	47,107	-46,468	-46,514	639
063 非金属	13,606	-2,640	-2,565	10,966
111 食料	478,334	-144,705	226,493	333,629
112 飲料	93,878	-51,745	26,345	42,133
113 飼料・有機質肥料(別掲を除く。)	14,236	-13,233	-11,508	1,003
114 たばこ	24,779	-24,779	0	0
151 繊維工業製品	27,743	-18,750	-10,591	8,993
152 衣服・その他の繊維製品	103,591	-40,942	46,597	62,649
161 木材	34,319	-18,196	-7,622	16,123
162 家具・装備品	43,632	-19,991	7,800	23,641
163 パルプ・紙・板紙・加工紙	27,887	-22,857	-21,448	5,030
164 紙・加工紙	53,757	-29,584	-10,876	24,173
191 印刷・製版・製本	57,929	-31,485	-17,659	26,444
201 化学	9,032	-9,032	-9,899	0
202 無機化学工業製品	32,177	-18,171	-7,006	14,006
203 石油化学基礎製品	1,051	-1,051	-1,050	0
204 有機化学工業製品(石油化学基礎製品を除く。)	33,291	-29,191	-25,283	4,100
205 合成樹脂	16,250	-15,840	-15,928	410
206 化学繊維	4,864	-4,864	-4,832	0
207 医薬品	239,241	-54,865	98,226	184,376
208 化学最終製品(医薬品を除く。)	96,807	-54,462	795	42,345
211 石油製品	171,751	-170,658	-98,810	1,093
212 石炭製品	10,141	-3,892	-3,367	6,249
221 プラスチック製品	142,971	-84,980	-39,827	57,991
222 ゴム製品	21,497	-19,490	-16,022	2,007
231 なめし革・毛皮・同製品	26,422	-8,113	14,495	18,309
251 ガラス・ガラス製品	56,130	-16,662	22,161	39,468
252 セメント	21,389	-7,569	-6,646	13,820
253 陶磁器	15,696	-15,411	-14,886	285
259 その他の窯業・土石製品	26,702	-9,574	4,699	17,128
261 鉄・粗鋼	3,003	-2,279	-1,600	724
262 鋼材	54,753	-53,591	-53,523	1,162
263 鋳造	29,647	-10,795	5,731	18,852
269 その他の鉄鋼製品	15,374	-9,077	-7,754	6,297
271 非鉄金属製錬・精製	67,651	-43,271	-19,866	24,380
272 非鉄金属加工製品	107,378	-48,008	-6,451	59,370
281 建設・建築用金属製品	44,730	-15,718	7,319	29,012
289 その他の金属製品	93,345	-56,531	-24,790	36,814
291 はん用機械	76,401	-40,639	9,510	35,762
301 生産用機械	251,684	-87,751	144,460	163,933
311 業務用機械	105,987	-54,478	33,475	51,509
321 電子デバイス	288,454	-239,325	-191,604	49,129
329 その他の電子部品	401,158	-179,127	37,737	222,031
331 産業用電気機器	101,391	-25,931	48,177	75,460
332 民生用電気機器	22,088	-18,273	2,438	3,815
333 電子応用装置・電気計測器	19,973	-7,993	9,776	11,980
339 その他の電気機械	49,129	-23,828	7,643	25,301
341 通信機械・同関連機器	402,892	-37,071	359,410	365,821
342 電子計算機・同附属装置	370,605	-115,924	243,165	254,681
351 乗用車	47,704	-47,704	0	0
352 その他の自動車	17,572	-16,051	1,005	1,521
353 自動車部品・同附属品	142,549	-45,155	49,863	97,394
354 船舶・同修理	4,763	-3,861	-523	902
359 その他の輸送機械・同修理	12,058	-6,859	277	5,199
391 その他の製造工業製品	114,789	-48,261	49,244	66,528
392 再生資源回収・加工処理	5,305	-954	390	4,351
411 建築	157,631	0	157,631	157,631
412 建設補修	56,163	0	0	56,163
413 公共工事	180,538	0	180,538	180,538
419 その他の土木建設	25,034	0	25,034	25,034
461 電力	135,989	-19,939	18,094	116,050
462 ガス・熱供給	8,574	0	918	8,574
471 水道	44,670	0	18,466	44,670
481 廃棄物処理	44,708	-5,356	18,533	39,352
511 商業	953,661	-405,001	213,920	548,660
531 金融・保険	265,372	-54,889	68,206	210,483
551 不動産仲介及び賃貸	39,418	0	208	39,418
552 住宅賃貸	49,196	0	49,196	49,196
553 住宅賃貸料(帰属賃貸)	535,049	0	535,049	535,049
571 鉄道輸送	42,010	-32,223	-10,442	9,787
572 道路輸送(自家輸送を除く。)	201,297	-41,959	65,039	159,338
573 自家輸送	107,003	0	0	107,003
574 水運	16,739	-11,367	-4,837	5,372
575 航空輸送	15,905	-13,110	-6,353	2,795
576 貨物利用運送	4,862	-4,616	-3,450	246
577 倉庫	14,856	-9,585	-5,480	5,271
578 運輸附帯サービス	28,976	-14,103	-353	14,873
579 郵便・信書	10,448	-3,065	-2,119	7,383
591 通信	119,568	-15,947	49,648	103,621
592 放送	21,889	0	15,494	21,889
593 情報サービス	46,743	-26,977	-10,071	19,766
594 インターネット附随サービス	11,507	-9,126	-6,553	2,381
595 映像・音声・文字情報制作	39,252	-20,112	-11,760	19,140
611 公務	392,829	0	386,481	392,829
631 教育	223,218	-4,284	211,808	218,934
632 研究	131,957	-8,583	15,213	123,374
641 医療	392,054	-3,225	383,038	388,829
642 保健	14,049	0	6,034	14,049
643 社会保険・社会福祉	93,718	0	93,718	93,718
644 介護	95,969	0	95,969	95,969
659 その他の非営利団体サービス	67,116	0	46,587	67,116
661 物品賃貸サービス	88,348	-48,315	-41,683	40,033
662 広告	38,196	-31,933	-31,740	6,263
663 自動車整備・機械修理	52,775	-419	5,016	52,356
669 その他の対事業所サービス	171,514	-51,966	-49,002	119,548
671 宿泊	79,232	-18,309	60,923	60,923
672 飲食サービス	178,126	-39,308	131,198	138,818
673 洗濯・理容・美容・浴場業	42,194	-87	35,504	42,107
674 娯楽サービス	56,507	-11,949	42,304	44,558
679 その他の対個人サービス	52,772	-3,438	45,170	49,334
681 事務用品	10,458	0	0	10,458
691 分類不明	43,594	-9,583	-9,436	34,011
700 県内生産部門計	10,513,140	-3,199,883	3,692,015	7,313,257
711 家計外消費支出(行)				
911 雇用者所得				
921 営業剰余				
931 資本減耗引当				
932 資本減耗引当(社会資本等減耗分)				
941 間接税(関税・輸入品商品税を除く。)				
951 (控除) 経常補助金				
960 租付加価値部門計				
970 県内生産額				

第108-2表 投入係数表

(108部門)

	011	012	013	015	017	061	062	063	111	112	113
	耕種農業	畜産	農業サービス	林業	漁業	金属鉱物	石炭・原油・天然ガス	非金属鉱物	食料品	飲料	燃料・有機質肥料 (別掲を除く。)
011 耕種	0.015306	0.102686	0.007246	0.004283	0.000000	0.000000	0.000000	0.000000	0.143770	0.012437	0.060818
012 畜産	0.005611	0.102743	0.022327	0.000000	0.000000	0.000000	0.000000	0.000000	0.086299	0.000000	0.015952
013 農業サービス	0.065975	0.044499	0.000000	0.000000	0.000000	0.000000	0.000000	0.000000	0.000000	0.000000	0.000000
015 林業	0.000135	0.000000	0.000000	0.015080	0.000000	0.000000	0.000000	0.000000	0.001415	0.000000	0.001994
017 漁業	0.000000	0.000000	0.000000	0.000000	0.034224	0.000000	0.000000	0.000000	0.004418	0.000000	0.000000
061 金属鉱物	0.000000	0.000000	0.000000	0.000000	0.000000	0.000000	0.000000	0.000000	0.000000	0.000000	0.000000
062 石炭・原油・天然ガス	0.000000	0.000000	0.000000	0.000000	0.000000	0.000000	0.001565	0.000000	0.000144	0.000000	0.000000
063 非金属鉱物	0.000000	0.000000	0.000000	0.000917	0.000000	0.000000	0.000000	0.000456	0.000000	0.000000	0.000000
111 食料品	0.000000	0.017846	0.000000	0.029242	0.023794	0.000000	0.000000	0.000000	0.196044	0.132011	0.208375
112 飲料	0.000000	0.000087	0.000000	0.000000	0.013690	0.000000	0.000000	0.000000	0.000875	0.091425	0.000000
113 燃料・有機質肥料(別掲を除く。)	0.006548	0.298181	0.015965	0.000000	0.023794	0.000000	0.000000	0.000000	-0.000006	0.000000	0.000997
114 たばこ	0.000000	0.000000	0.000000	0.000000	0.000000	0.000000	0.000000	0.000000	0.000000	0.000000	0.000000
151 繊維工業製品	0.000192	0.000000	0.000118	0.003988	0.012712	0.000000	0.000000	0.000000	0.000000	0.000024	0.000000
152 衣服・その他の繊維製品	0.004446	0.000520	0.001178	0.000222	0.007497	0.000000	0.004695	0.004377	0.000779	0.001021	0.000000
161 木材	0.000104	0.001848	0.000059	0.005760	0.001630	0.000000	0.000000	0.000730	0.001180	0.000641	0.023928
162 家具・装具	0.000000	0.000000	0.000000	0.000000	0.000326	0.000000	0.004695	0.001094	0.000273	0.000712	0.000000
163 パルプ・紙・板紙・加工紙	0.000052	0.000000	0.000177	0.000000	0.000000	0.000000	0.000000	0.000000	0.000213	0.000119	0.000000
164 紙	0.028841	0.001444	0.004919	0.007384	0.000326	0.000000	0.000000	0.000000	0.013035	0.034439	0.000997
191 印刷・製版・製本	0.000072	0.000000	0.000118	0.000000	0.000326	0.000000	0.001565	0.000365	0.013191	0.002967	0.000000
201 化学工業製品	0.043252	0.000000	0.000295	0.000074	0.000000	0.000000	0.000000	0.000000	0.000000	0.000000	0.000000
202 無機化学工業製品	0.001097	0.000578	0.000589	0.000074	0.000326	0.000000	0.000000	0.000091	0.002958	0.005720	0.000000
203 石油化学工業製品	0.000000	0.000000	0.000000	0.000000	0.000000	0.000000	0.000000	0.000000	0.000000	0.000000	0.000000
204 有機化学工業製品(石油化学基礎製品を除く。)	0.000000	0.000000	0.000177	0.000148	0.000000	0.000000	0.000000	0.000091	0.002794	0.008402	0.000000
205 合成樹脂	0.000000	0.000000	0.000000	0.000000	0.000000	0.000000	0.000000	0.000000	0.000063	0.000000	0.000000
206 化学繊維	0.000000	0.000000	0.000000	0.000000	0.000000	0.000000	0.000000	0.000000	0.000000	0.000000	0.000000
207 医薬	0.000000	0.017037	0.016024	0.000000	0.002608	0.000000	0.000000	0.000000	0.000156	0.000000	0.000000
208 化学最終製品(医薬品を除く。)	0.047460	0.001935	0.007541	0.000665	0.001956	0.000000	0.001565	0.011125	0.024027	0.005388	0.000000
211 石油製品	0.014359	0.001733	0.008660	0.020086	0.097132	0.000000	0.004695	0.038483	0.004415	0.007144	0.017946
212 石炭	0.000000	0.000000	0.000000	0.000000	0.000000	0.000000	0.000000	0.000456	0.000000	0.000000	0.000000
221 プラスチック製品	0.006004	0.001184	0.005596	0.027987	0.018579	0.000000	0.000000	0.000000	0.012544	0.059858	0.000000
222 ゴム製品	0.001237	0.000462	0.003181	0.000665	0.001304	0.000000	0.006260	0.003192	0.000501	0.001119	0.000000
231 なめし革・毛皮・同製	0.000041	0.000000	0.000000	0.000000	0.000652	0.000000	0.000000	0.002645	0.000042	0.000024	0.000000
251 ガラス・ガラス製	0.000000	0.000000	0.000000	0.000960	0.000000	0.000000	0.000000	0.000000	0.000525	0.010586	0.000000
252 セメント・セメント製	0.000000	0.000000	0.000000	0.000074	0.000000	0.000000	0.001565	0.000000	0.000000	0.000000	0.000000
253 陶磁	0.000088	0.000000	0.000000	0.000000	0.000000	0.000000	0.000000	0.000000	0.000015	0.000356	0.000000
259 その他の窯業・土石製品	0.002505	0.001790	0.003770	0.000000	0.000000	0.000000	0.001565	0.000000	0.000093	0.000166	0.000000
261 鉄鋼	0.000000	0.000000	0.000000	0.000000	0.000000	0.000000	0.000000	0.000000	0.000000	0.000000	0.000000
262 鋼材	0.000036	0.000000	0.000000	0.000000	0.000000	0.000000	0.007825	0.000821	0.000000	0.000000	0.000000
263 鋳造	0.000000	0.000000	0.000000	0.000000	0.000000	0.000000	0.000000	0.000091	0.000000	0.000000	0.000000
269 その他の鉄鋼製品	0.000000	0.000000	0.000000	0.000000	0.000000	0.000000	0.000000	0.000000	0.000000	0.000000	0.000000
271 非鉄金属加工・精製	0.000000	0.000000	0.000000	0.000000	0.000000	0.000000	0.000000	0.000000	0.000000	0.000000	0.000000
272 非鉄金属製品	0.000000	0.000000	0.000000	0.000000	0.000000	0.000000	0.003130	0.000000	0.003756	0.005388	0.000000
281 建設・建築用金属製	0.000000	0.000000	0.000000	0.000000	0.000326	0.000000	0.001565	0.000000	0.000000	0.000000	0.000000
289 その他の金属製品	0.001439	0.000347	0.000059	0.000443	0.000978	0.000000	0.023474	0.024439	0.006118	0.064700	0.000000
291 はんだ	0.000000	0.000000	0.000000	0.000000	0.000000	0.000000	0.001565	0.003374	0.000000	0.000000	0.000000
301 生産用機械	0.000000	0.000000	0.000000	0.000000	0.000000	0.000000	0.001565	0.001733	0.000000	0.000000	0.000000
311 業務用機械	0.000005	0.000000	0.001826	0.000000	0.000000	0.000000	0.000000	0.000000	0.000000	0.000000	0.000000
321 電子デバイス	0.000000	0.000000	0.000000	0.000000	0.000000	0.000000	0.000000	0.000000	0.000000	0.000000	0.000000
329 その他の電子部品	0.000000	0.000000	0.000000	0.000000	0.000000	0.000000	0.000000	0.000000	0.000000	0.000000	0.000000
331 産業用電気機器	0.000000	0.000000	0.000000	0.000000	0.000652	0.000000	0.000000	0.000000	0.000000	0.000000	0.000000
332 民生用電気機器	0.000000	0.000000	0.000000	0.000000	0.000000	0.000000	0.000000	0.000000	0.000000	0.000000	0.000000
333 電子応用装置・電気計測	0.000000	0.000000	0.000000	0.000000	0.000000	0.000000	0.000000	0.000000	0.000000	0.000000	0.000000
339 その他の電気機械	0.000005	0.000029	0.000000	0.000000	0.000978	0.000000	0.000000	0.000000	0.000000	0.000000	0.000000
341 通信機械・同関連機	0.000000	0.000000	0.000000	0.000074	0.000000	0.000000	0.000000	0.000000	0.000006	0.000071	0.000000
342 電子計算機・同附属	0.000000	0.000000	0.000000	0.000000	0.000000	0.000000	0.000000	0.000000	0.000000	0.000000	0.000000
351 乗用自動車	0.000000	0.000000	0.000000	0.000000	0.000000	0.000000	0.000000	0.000000	0.000000	0.000000	0.000000
352 その他の自動車	0.000000	0.000000	0.000000	0.000000	0.000000	0.000000	0.000000	0.000000	0.000000	0.000000	0.000000
353 自動車部品・同附属	0.000000	0.000000	0.000000	0.000000	0.000000	0.000000	0.000000	0.000000	0.000000	0.000000	0.000000
354 船舶・同修理	0.000000	0.000000	0.000000	0.000000	0.057692	0.000000	0.000000	0.000091	0.000000	0.000000	0.000000
359 その他の輸送機械・同	0.000000	0.000000	0.000000	0.000000	0.000000	0.000000	0.000000	0.000000	0.000000	0.000000	0.000000
391 その他の製造工業製	0.000248	0.000029	0.000059	0.000051	0.008149	0.000000	0.001565	0.001824	0.000252	0.001828	0.000000
392 再生資源回収・加工	0.000373	0.001242	0.000000	0.001772	0.000000	0.000000	0.000000	0.000000	0.000000	0.001116	0.025922
411 建築	0.000000	0.000000	0.000000	0.000000	0.000000	0.000000	0.000000	0.000000	0.000000	0.000000	0.000000
412 建設補修	0.004643	0.000390	0.003535	0.002806	0.000652	0.000000	0.004695	0.005654	0.000929	0.001068	0.000000
413 公共	0.000000	0.000000	0.000000	0.000000	0.000000	0.000000	0.000000	0.000000	0.000000	0.000000	0.000000
419 その他の土木建設	0.000000	0.000000	0.000000	0.000000	0.000000	0.000000	0.000000	0.000000	0.000000	0.000000	0.000000
461 電力	0.005285	0.015536	0.038645	0.012849	0.006845	0.000000	0.059468	0.020974	0.010404	0.012081	0.007976
462 ガス・熱供給	0.000000	0.000000	0.000036	0.000000	0.000000	0.000000	0.000000	0.000000	0.000788	0.001377	0.001994
471 水道	0.000145	0.002570	0.003004	0.000517	0.000326	0.000000	0.004695	0.002371	0.002210	0.00	

第108-2表 投入係数表

(108部門一ツつきー)

		114	151	152	161	162	163	164	191	201	202	203
		たばこ	繊維工業製品	衣服・その他の繊維製品	木材・木製品	家具・装備品	パルプ・紙・板紙・加工紙	紙加工品	印刷・製本	化学肥料	無機化学工業製品	石油化学基礎製品
011	耕種業	0.000000	0.065718	0.002107	0.000000	0.000000	0.000000	0.000041	0.000000	0.000000	0.000000	0.000000
012	畜産業	0.000000	0.003002	0.000112	0.000000	0.000000	0.000000	0.000000	0.000000	0.000000	0.000000	0.000000
013	農業	0.000000	0.000000	0.000000	0.000000	0.000000	0.000000	0.000000	0.000000	0.000000	0.000000	0.000000
015	林業	0.000000	0.000000	0.000000	0.201699	0.000000	0.000000	0.000000	0.000000	0.000000	0.000143	0.000000
017	漁業	0.000000	0.000000	0.000000	0.000000	0.000000	0.000000	0.000000	0.000000	0.000000	0.000000	0.000000
061	金属	0.000000	0.000000	0.000000	0.000000	0.000000	0.000000	0.000000	0.000000	0.000000	0.010781	0.000000
062	炭・原油・天然ガス	0.000000	0.000000	0.000000	0.000000	0.000000	0.001193	0.000290	0.000000	0.000000	0.000143	0.000000
063	非金属	0.000000	0.000000	0.000000	0.000000	0.000000	0.000199	0.000000	0.000000	0.000000	0.007068	0.000000
111	食料	0.000000	0.000222	0.000798	0.000124	0.000000	0.004771	0.000000	0.000000	0.000000	0.000143	0.000000
112	飲料	0.000000	0.000000	0.000000	0.000000	0.000000	0.000000	0.000000	0.000000	0.000000	0.000000	0.000000
113	飼料・有機質肥料(別掲を除く。)	0.000000	0.000000	0.000000	0.000000	0.000000	0.000000	0.000000	0.000000	0.000000	0.000000	0.000000
114	たばこ	0.000000	0.000000	0.000000	0.000000	0.000000	0.000000	0.000000	0.000000	0.000000	0.000000	0.000000
151	繊維工業製品	0.000000	0.154231	0.255870	0.000372	0.006768	0.000596	0.002358	0.000454	0.000000	0.000000	0.000000
152	衣服・その他の繊維製品	0.000000	0.002558	0.000897	0.002171	0.002284	0.000596	0.001903	0.000340	0.000000	0.000643	0.000000
161	木材・木製品	0.000000	0.000000	0.000271	0.139986	0.182522	0.000000	0.003847	0.000076	0.000000	0.000000	0.000000
162	家具・装備品	0.000000	0.000667	0.000638	0.000062	0.033586	0.000398	0.000869	0.000303	0.000000	0.000857	0.000000
163	パルプ・紙・板紙・加工紙	0.000000	0.000111	0.000225	0.005644	0.020431	0.464215	0.348653	0.150507	0.000000	0.000000	0.000000
164	紙加工品	0.000000	0.000113	0.000320	0.000434	0.014086	0.000549	0.005419	0.001324	0.000000	0.001000	0.000000
191	印刷・製本	0.000000	0.000111	0.000457	0.000930	0.006260	0.000398	0.032433	0.060921	0.000000	0.000071	0.000000
201	化学肥料	0.000000	0.000000	0.000000	0.000000	0.000000	0.000000	0.000000	0.000000	0.000000	0.003641	0.000000
202	無機化学工業製品	0.000000	0.015234	0.000575	0.000248	0.000085	0.002187	0.002648	0.000000	0.000000	0.167571	0.000000
203	石油化学基礎製品	0.000000	0.000000	0.000000	0.000000	0.000000	0.000000	0.000000	0.000189	0.000000	0.000000	0.000000
204	有機化学工業製品(石油化学基礎製品を除く。)	0.000000	0.017680	0.000032	0.002171	0.002411	0.002386	0.000827	0.000529	0.000000	0.000526	0.000000
205	合成樹脂	0.000000	0.000000	0.000000	0.000186	0.004907	0.001789	0.006329	0.000605	0.000000	0.000000	0.000000
206	化学繊維	0.000000	0.175581	0.003895	0.000062	0.001396	0.000199	0.000041	0.000000	0.000000	0.000000	0.000000
207	医薬	0.000000	0.000000	0.000016	0.000000	0.000000	0.000000	0.000000	0.000000	0.000000	0.000000	0.000000
208	化学最終製品(医薬品を除く。)	0.000000	0.015456	0.005060	0.013273	0.031217	0.006958	0.016547	0.036303	0.000000	0.010852	0.000000
211	石油	0.000000	0.020349	0.002043	0.003473	0.004272	0.004374	0.005088	0.001702	0.000000	0.030773	0.000000
212	石油	0.000000	0.000000	0.000000	0.000000	0.000000	0.000000	0.000000	0.000000	0.000000	0.000000	0.000000
221	プラスチック製品	0.000000	0.002446	0.009497	0.008125	0.033501	0.001392	0.058826	0.052640	0.000000	0.005783	0.000000
222	ゴム	0.000000	0.000000	0.0002474	0.000434	0.001523	0.000000	0.000496	0.000605	0.000000	0.000286	0.000000
231	なめし革・毛皮・同製	0.000000	0.000000	0.000734	0.000310	0.001015	0.000000	0.000041	0.000076	0.000000	0.000000	0.000000
251	ガラス	0.000000	0.000222	0.000702	0.000062	0.023476	0.000000	0.000000	0.000000	0.000000	0.000857	0.000000
252	セメント	0.000000	0.000000	0.000000	0.000000	0.000000	0.000000	0.000000	0.000000	0.000000	0.000000	0.000000
253	陶磁	0.000000	0.000000	0.000000	0.000000	0.003342	0.000000	0.000000	0.000000	0.000000	0.000214	0.000000
259	その他の窯業・土石製品	0.000000	0.000000	0.000000	0.000124	0.001184	0.000199	0.000083	0.000000	0.000000	0.016850	0.000000
261	鉄	0.000000	0.000000	0.000000	0.000000	0.000000	0.000000	0.000000	0.000000	0.000000	0.000000	0.000000
262	鋼	0.000000	0.000000	0.000144	0.000744	0.010067	0.000000	0.000000	0.000000	0.000000	0.000000	0.000000
263	鋳造	0.000000	0.000000	0.000000	0.000000	0.000254	0.000000	0.000000	0.000000	0.000000	0.000000	0.000000
269	その他の鉄鋼製品	0.000000	0.000000	0.000000	0.000000	0.010702	0.000000	0.000000	0.000000	0.000000	0.000000	0.000000
271	非鉄金属加工・精製	0.000000	0.000000	0.000000	0.000000	0.000169	0.000000	0.000000	-0.000492	0.000000	0.018849	0.000000
272	非鉄金属製品	0.000000	0.000000	0.000000	0.001302	0.006726	0.000000	0.000041	0.003063	0.000000	0.000000	0.000000
281	建設・建築金属	0.000000	0.000000	0.000000	0.000062	0.000508	0.000000	0.000000	0.000000	0.000000	0.000000	0.000000
289	その他の金属製品	0.000000	0.000111	0.004310	0.011970	0.037900	0.000795	0.003268	0.000756	0.000000	0.005569	0.000000
291	はん用機械	0.000000	0.000000	0.000000	0.000186	0.011759	0.000000	0.000000	0.000000	0.000000	0.000000	0.000000
301	生産用機械	0.000000	0.000000	0.000062	0.000254	0.000000	0.000000	0.000000	0.000000	0.000000	0.000000	0.000000
311	業務用機械	0.000000	0.000000	0.000000	0.000000	0.000000	0.000000	0.000000	0.000000	0.000000	0.000000	0.000000
321	電子デバイス	0.000000	0.000000	0.000000	0.000000	0.000000	0.000000	0.000000	0.000000	0.000000	0.000000	0.000000
329	その他の電子部品	0.000000	0.000000	0.000000	0.000000	0.000042	0.000000	0.000083	0.000681	0.000000	0.000000	0.000000
331	産業用電気機器	0.000000	0.000000	0.000000	0.000000	0.000085	0.000000	0.000000	0.000000	0.000000	0.000000	0.000000
332	民生用電気機器	0.000000	0.000000	0.000000	0.000000	0.000000	0.000000	0.000000	0.000000	0.000000	0.000000	0.000000
333	電子応用装置・電気計測器	0.000000	0.000000	0.000000	0.000000	0.000000	0.000000	0.000000	0.000000	0.000000	0.000000	0.000000
339	その他の電気機械	0.000000	0.000000	0.000000	0.000000	0.000634	0.000000	0.000000	0.000000	0.000000	0.000000	0.000000
341	通信機械・同関連機器	0.000000	0.000000	0.000000	0.000000	0.000000	0.000000	0.000000	0.000038	0.000000	0.000000	0.000000
342	電子計算機・同附属装置	0.000000	0.000000	0.000000	0.000000	0.000000	0.000000	0.000000	0.000000	0.000000	0.000000	0.000000
351	乗用車	0.000000	0.000000	0.000000	0.000000	0.000000	0.000000	0.000000	0.000000	0.000000	0.000000	0.000000
352	その他の自動車	0.000000	0.000000	0.000000	0.000000	0.000000	0.000000	0.000000	0.000000	0.000000	0.000000	0.000000
353	自動車部品・同修理	0.000000	0.000000	0.000000	0.000000	0.000000	0.000000	0.000000	0.000000	0.000000	0.000000	0.000000
354	船舶・同修理	0.000000	0.000000	0.000000	0.000000	0.000000	0.000000	0.000000	0.000000	0.000000	0.000000	0.000000
359	その他の輸送機械・同修理	0.000000	0.000000	0.000000	0.000000	0.000000	0.000000	0.000000	0.000000	0.000000	0.000000	0.000000
391	その他の製造工業製品	0.000000	0.000667	0.019202	0.002047	0.009179	0.000596	0.000207	0.000038	0.000000	0.000000	0.000000
392	再生资源回収・加工処理	0.000000	0.001001	0.000000	0.015258	0.000000	0.001789	0.000000	0.000000	0.000000	0.002142	0.000000
411	建設	0.000000	0.000000	0.000000	0.000000	0.000000	0.000000	0.000000	0.000000	0.000000	0.000000	0.000000
412	建設補修業	0.000000	0.000370	0.003017	0.001737	0.003849	0.006958	0.005667	0.002571	0.000000	0.006711	0.000000
413	公共工事	0.000000	0.000000	0.000000	0.000000	0.000000	0.000000	0.000000	0.000000	0.000000	0.000000	0.000000
419	その他の土木建設	0.000000	0.000000	0.000000	0.000000	0.000000	0.000000	0.000000	0.000000	0.000000	0.000000	0.000000
461	電力	0.000000	0.037918	0.016090	0.016746	0.012648	0.012525	0.012493	0.014030	0.000000	0.112952	0.000000
462	ガス・熱供給	0.000000	0.003892	0.000463	0.000211	0.000199	0.000414	0.000303	0.000000	0.000000	0.000571	0.000000
471	水道	0.000000	0.002558	0.000495	0.000558	0.000804	0.002584	0.001117	0.000529	0.000000	0.002999	0.000000
481	廃棄物処理	0.000000	0.000000	0.000144	0.000372	0.000254	0.000994	0.000414	0.000454	0.000000	0.004998	0.000000
511	商業	0.000000	0.094296	0.107711	0.096074	0.129664	0.183499	0.139908	0.095031	0.000000	0.038198	0.000000
531	金融・保険	0.000000	0.017013	0.015738	0.010110	0.018358	0.007157	0.009722	0.008660	0.000000	0.004855	0.000000
551	不動産仲介及び賃貸	0.000000	0.001112	0.002139	0.001116	0.003257	0.000795	0.001531	0.002496	0.000000	0.001071	

第108-2表 投入係数表

(108部門一つづき)

	(108部門一つづき)										
	204	205	206	207	208	211	212	221	222	231	251
	有機化学工業製品 (石油化学基礎 製品を除く。)	合成樹脂	化学繊維	医薬品	化学最終製品 (医薬品を除く。)	石油製品	石炭製品	プラスチック 製品	ゴム製品	なめし革・ 毛皮・同製品	ガラス・ ガラス製品
011 耕種業	0.000976	0.000000	0.000000	0.004426	0.000496	0.000000	0.000000	0.000000	0.034878	0.000000	0.000000
012 畜産業	0.000000	0.000000	0.000000	0.000027	0.000000	0.000000	0.000000	0.000000	0.000000	0.000000	0.027473
013 農林業	0.000000	0.000000	0.000000	0.000000	0.000000	0.000000	0.000000	0.000000	0.000000	0.000000	0.000000
015 林業	0.000000	0.000000	0.000000	0.000000	0.001118	0.000000	0.000000	0.000000	0.000000	0.000000	0.006117
017 漁業	0.000000	0.000000	0.000000	0.000190	0.000000	0.000000	0.000000	0.000000	0.000000	0.000000	0.000000
061 金属	0.000000	0.000000	0.000000	0.000000	0.000000	0.000000	0.000000	0.000000	0.000000	0.000000	0.000000
062 石炭	0.002439	0.000000	0.000000	0.000060	0.000071	0.677951	0.000000	0.000000	0.000000	0.000000	0.002103
063 非金属	0.000488	0.000000	0.000000	0.000195	0.000236	-0.000915	0.144823	0.000000	0.000000	0.000000	0.0045581
111 食料	0.000698	0.000000	0.000000	0.014498	0.008147	0.000000	0.000000	0.000017	0.000000	0.110274	0.000000
112 飲料	0.000000	0.000000	0.000000	0.000071	0.000000	0.000000	0.000000	0.000000	0.000000	0.000000	0.000000
113 飼料	0.000000	0.000000	0.000000	0.000000	0.000000	0.000000	0.000000	0.000000	0.000000	0.000000	0.000000
114 たばこ	0.000000	0.000000	0.000000	0.000000	0.000000	0.000000	0.000000	0.000000	0.000000	0.000000	0.000000
151 繊維業	0.000000	0.000000	0.000000	0.000000	0.000047	0.000000	0.000000	0.000655	0.009467	0.007428	0.004611
152 衣服	0.000244	0.002439	0.000000	0.001633	0.000496	0.000000	0.000160	0.000276	0.000997	0.000929	0.005954
161 木材	0.000244	0.000000	0.000000	0.000011	0.000213	0.000000	0.000000	0.000155	0.000000	0.002349	0.011199
162 家具	0.000732	0.000000	0.000000	0.002267	0.000472	0.000000	0.000000	0.000862	0.000997	0.000218	0.010393
163 パルプ	0.000000	0.000000	0.000000	0.003585	0.000968	0.000000	0.000000	0.004294	0.002990	0.000437	0.007500
164 紙	0.000732	0.002439	0.000000	0.032097	0.019179	0.000000	0.000000	0.002569	0.000997	0.007264	0.007677
191 印刷	0.000000	0.000000	0.000000	0.003938	0.006187	0.000000	0.000320	0.000397	0.000498	0.000109	0.008843
201 化学	0.004390	0.017073	0.000000	0.001589	0.002550	0.000000	0.000000	0.000000	0.000000	0.000055	0.000000
202 無機化学	0.021707	0.014634	0.000000	0.043265	0.022695	0.000000	0.000320	0.006208	0.015446	0.001802	0.036156
203 石油化学	0.082927	0.014634	0.000000	0.000738	0.006164	0.000000	0.000000	0.000017	0.000000	0.000000	0.000684
204 有機化学	0.133659	0.560976	0.000000	0.092989	0.090424	0.000000	0.001440	0.036799	0.072247	0.001992	0.024830
205 合成	0.000000	0.002439	0.000000	0.000000	0.005125	0.000000	0.179838	0.000498	0.000655	0.000000	0.000000
206 化学	0.000000	0.000000	0.000000	0.000000	0.000000	0.000000	0.000960	0.000414	0.000000	0.003714	0.000000
207 医薬	0.000000	0.000000	0.000000	0.059851	0.001889	0.000000	0.000000	0.000000	0.000000	0.000000	0.000000
208 化学最終	0.008293	0.012195	0.000000	0.023360	0.108797	0.000915	0.034726	0.008467	0.007972	0.005079	0.002230
211 石油	0.003171	0.000000	0.000000	0.003482	0.004322	0.058554	0.365338	0.001569	0.002990	0.004206	0.047659
212 石炭	0.006341	0.000000	0.000000	0.000000	0.000047	0.000000	0.000000	0.000069	0.000000	0.000000	0.000000
221 プラスチック	0.001463	0.004878	0.000000	0.056992	0.025151	0.000000	0.000000	0.250228	0.004857	0.0014528	0.046291
222 ゴム	0.000000	0.000000	0.000000	0.001980	0.000142	0.000000	0.000800	0.000690	0.036373	0.037905	0.006080
231 なめし革	0.000000	0.000000	0.000000	0.000011	0.000189	0.000000	0.000640	0.000052	0.000000	0.125621	0.000000
251 ガラス	0.000488	0.000000	0.000000	0.012599	0.008171	0.000000	0.000000	0.005001	0.000498	0.000000	0.114016
252 セメント	0.000000	0.000000	0.000000	0.000000	0.000000	0.000000	0.000320	0.000000	0.000000	0.000000	0.000000
253 陶磁	0.000000	0.000000	0.000000	0.000000	0.000094	0.000000	0.000000	0.000069	0.000000	0.000000	0.000000
259 その他の窯業	0.000244	0.000000	0.000000	0.001779	0.000354	0.000000	0.011842	0.000121	0.000000	0.000055	0.010692
261 鉄	0.000000	0.000000	0.000000	0.000000	0.000000	0.000000	0.000000	0.000000	0.000000	0.000000	0.000000
262 鋼	0.000000	0.000000	0.000000	0.000000	0.000000	0.000000	0.000000	0.001638	0.004983	0.000000	0.000000
263 鋳造	0.000000	0.000000	0.000000	0.000000	0.000000	0.000000	0.000000	0.000000	0.000000	0.000000	0.000000
269 その他の鉄	0.000000	0.000000	0.000000	0.000000	0.000000	0.000000	0.000000	0.000052	0.000000	0.000000	0.000076
271 非鉄金属	0.000244	0.000000	0.000000	0.000000	0.003991	0.000000	0.000000	0.000483	0.000000	0.000000	0.003268
272 非鉄金属	0.000000	0.000000	0.000000	0.001925	0.002527	0.000000	0.000000	0.002276	0.000997	0.001164	0.001267
281 建設	0.000000	0.000000	0.000000	0.000000	0.000000	0.000000	0.000000	0.000000	0.000000	0.000000	0.000000
289 その他の金属	0.005854	0.002439	0.000000	0.020426	0.008218	0.000000	0.000000	0.001914	0.024913	0.002567	0.019195
291 はん	0.000000	0.000000	0.000000	0.000000	0.000094	0.000000	0.000000	0.000483	0.000000	0.000000	0.001647
301 生産	0.000000	0.000000	0.000000	0.000000	0.000000	0.000000	0.000160	0.003294	0.000000	0.000000	0.000507
311 業務	0.000000	0.000000	0.000000	0.000000	0.000000	0.000000	0.000000	0.000000	0.000000	0.000000	0.000000
321 電子	0.000000	0.000000	0.000000	0.000000	0.000000	0.000000	0.000000	0.000000	0.000000	0.000000	0.000000
329 その他の電子	0.000000	0.000000	0.000000	0.000011	0.000000	0.000000	0.000000	0.000000	0.000000	0.000000	0.000000
331 産業	0.000000	0.000000	0.000000	0.000000	0.000000	0.000000	0.000000	0.000000	0.000000	0.000000	0.000000
332 民生	0.000000	0.000000	0.000000	0.000000	0.000000	0.000000	0.000000	0.000000	0.000000	0.000000	0.000000
333 電子	0.000000	0.000000	0.000000	0.000000	0.000000	0.000000	0.000000	0.000000	0.000000	0.000000	0.000000
339 その他の電気	0.000000	0.000000	0.000000	0.000005	0.000000	0.000000	0.000000	0.000017	0.000000	0.000000	0.000000
341 通信	0.000000	0.000000	0.000000	0.000244	0.000000	0.000000	0.000000	0.000000	0.000000	0.000109	0.000000
342 電子	0.000000	0.000000	0.000000	0.000000	0.000000	0.000000	0.000000	0.000000	0.000000	0.000000	0.000000
351 業	0.000000	0.000000	0.000000	0.000000	0.000000	0.000000	0.000000	0.000000	0.000000	0.000000	0.000000
352 その他の自動車	0.000000	0.000000	0.000000	0.000000	0.000000	0.000000	0.000000	0.000000	0.000000	0.000000	0.000000
353 自動車	0.000000	0.000000	0.000000	0.000000	0.000000	0.000000	0.000000	0.000000	0.000000	0.000000	0.000000
354 船舶	0.000000	0.000000	0.000000	0.000000	0.000000	0.000000	0.000000	0.000000	0.000000	0.000000	0.000000
359 その他の輸送	0.000000	0.000000	0.000000	0.000000	0.000000	0.000000	0.000000	0.000000	0.000000	0.000000	0.000000
391 その他の製造	0.000732	0.000000	0.000000	0.000087	0.000142	0.000000	0.000320	0.000207	0.000000	0.016003	0.005523
392 再生	0.000976	0.000000	0.000000	0.000000	0.000024	0.000000	0.000000	0.015761	0.000000	0.000826	0.000000
411 建設	0.000000	0.000000	0.000000	0.000000	0.000000	0.000000	0.000000	0.000000	0.000000	0.000000	0.000000
412 建設	0.004634	0.007317	0.000000	0.003146	0.003897	0.000000	0.006561	0.005328	0.002491	0.001475	0.007905
413 公共	0.000000	0.000000	0.000000	0.000000	0.000000	0.000000	0.000000	0.000000	0.000000	0.000000	0.000000
419 その他の土木	0.000000	0.000000	0.000000	0.000000	0.000000	0.000000	0.000000	0.000000	0.000000	0.000000	0.000000
461 電力	0.011951	0.009756	0.000000	0.000735	0.008313	0.003660	0.211123	0.018466	0.011958	0.009394	0.022398
462 ガス	0.000488	0.000000	0.000000	0.001237	0.000614	0.000000	0.000000	0.002190	0.000997	0.000109	0.001951
471 水	0.001707	0.000000	0.000000	0.005228	0.001063	0.000000	0.000640	0.001414	0.000498	0.002339	0.001976
481 廃棄	0.000000	0.000000	0.000000	0.003650	0.000496	0.000000	0.000000	0.000034	0.000000	0.000437	0.001368
511 商業	0.041707	0.048780	0.000000	0.080439	0.049923	0.006040	0.052008	0.087065	0.053313	0.102682	0.069145
531 金融	0.003415	0.002439	0.000000	0.010620	0.007014	0.002745	0.002240	0.002725	0.002990	0.004588	0.011503
551 不動産	0.000732	0.002439	0.000000	0.003780	0.001157	0.000000	0.000960	0.002121	0.000997	0.001256	0.001191
552 住宅	0.000000	0.000000	0.000000	0.000000	0.000000	0.000000	0.000000	0.000000	0.000000	0.000000	0.000000
553 住宅	0.000000	0.000000	0.000000	0.000000	0.000000	0.000000	0.000000	0.000000	0.000000	0.000000	0.000000
571 鉄道	0.000732	0.002439	0.000000	0.006416	0.001488	0.000000	0.000				

第108-2表 投入係数表

(108部門一つづき)

			(108部門一つづき)										
			291	301	311	321	329	331	332	333	339	341	342
			はん用機械	生産用機械	業務用機械	電子デバイス	その他の電子部品	産業用電気機器	民生用電気機器	電子応用装置・電気計測器	その他の機械	通信機械・同関連機器	電子計算機・同附属装置
011	耕種農	産業用	0.000000	0.000000	0.000000	0.000000	0.000000	0.000000	0.000000	0.000000	0.000000	0.000000	0.000000
012	畜産	産業用	0.000000	0.000000	0.000000	0.000000	0.000000	0.000000	0.000000	0.000000	0.000000	0.000000	0.000000
013	林業	産業用	0.000000	0.000000	0.000000	0.000000	0.000000	0.000000	0.000000	0.000000	0.000000	0.000000	0.000000
015	林業	産業用	0.000000	0.000000	0.000000	0.000000	0.000000	0.000000	0.000000	0.000000	0.000000	0.000000	0.000000
017	漁業	産業用	0.000000	0.000000	0.000000	0.000000	0.000000	0.000000	0.000000	0.000000	0.000000	0.000000	0.000000
061	金属	物産	0.000000	0.000000	0.000000	0.000000	0.000000	0.000000	0.000000	0.000000	0.000000	0.000000	0.000000
062	炭・原油・天然ガス	物産	0.000084	0.000018	0.000000	0.000000	0.000117	0.000053	0.000000	0.000000	0.000000	0.000000	0.000031
063	非金属	物産	0.000000	0.000024	0.000058	0.000000	0.000000	0.000000	0.000000	0.000000	0.000000	0.000000	0.000000
111	食料	物産	0.000000	0.000000	0.000000	0.000000	0.000000	0.000000	0.000000	0.000000	0.000000	0.000000	0.000000
112	飲料	物産	0.000000	0.000000	0.000000	0.000000	0.000000	0.000000	0.000000	0.000000	0.000000	0.000000	0.000000
113	飼料・有機質肥料(別掲を除く。)	物産	0.000000	0.000000	0.000000	0.000000	0.000000	0.000000	0.000000	0.000000	0.000000	0.000000	0.000000
114	たばこ	物産	0.000000	0.000000	0.000000	0.000000	0.000000	0.000000	0.000000	0.000000	0.000000	0.000000	0.000000
151	繊維工業製品	物産	0.000028	0.000268	0.000024	0.002463	0.000086	0.000000	0.001835	0.000000	0.000040	0.000115	0.000000
152	衣服・その他の繊維製品	物産	0.001063	0.000805	0.000932	0.004234	0.003788	0.002279	0.003932	0.000835	0.000909	0.000489	0.000573
161	木材	物産	0.000112	0.000098	0.000621	0.000081	0.000171	0.000186	0.000262	0.000083	0.000672	0.000139	0.000024
162	家具・装具	物産	0.000308	0.000299	0.000330	0.001588	0.001022	0.000769	0.000786	0.000751	0.000474	0.002138	0.007621
163	パルプ・紙・板紙・加工紙	物産	0.000643	0.000195	0.000349	0.001323	0.000475	0.002372	0.001311	0.000083	0.000471	0.002088	0.000455
164	紙	物産	0.000783	0.000610	0.000438	0.000997	0.002991	0.001431	0.000456	0.000584	0.0007391	0.000345	0.001759
191	印刷・製版・製本	物産	0.001202	0.000124	0.000456	0.000718	0.000245	0.001802	0.000436	0.001586	0.000237	0.001240	0.000710
201	化学工業製品	物産	0.000000	0.000000	0.000000	0.000000	0.000005	0.000000	0.000000	0.000000	0.000000	0.000000	0.000000
202	有機化学工業製品	物産	0.000811	0.000543	0.000388	0.000940	0.002383	0.000914	0.000524	0.001169	0.000784	0.001061	0.005383
203	石油化学工業製品	物産	0.000028	0.000012	0.000000	0.000020	0.000239	0.000000	0.000000	0.000000	0.000000	0.000000	0.000000
204	有機化学工業製品(石油化学工業製品を除く。)	物産	0.000168	0.000006	0.000679	0.006371	0.001189	0.000490	0.003145	0.000584	0.000553	0.000333	0.000004
205	合成樹脂	物産	0.000000	0.000067	0.003689	0.004132	0.002873	0.003750	0.004194	0.000000	0.001502	0.0005281	0.002690
206	化学繊維	物産	0.000000	0.000000	0.000679	0.000000	0.000000	0.000000	0.000000	0.000000	0.000000	0.000000	0.000000
207	医薬品	物産	0.000000	0.000000	0.000000	0.000000	0.000000	0.000000	0.000000	0.000000	0.000000	0.000000	0.000000
208	化学最終製品(医薬品を除く。)	物産	0.002489	0.002989	0.000783	0.002707	0.000454	0.004413	0.002621	0.002588	0.005612	0.002900	0.007692
211	石油	物産	0.087551	0.001354	0.001320	0.003379	0.001639	0.001299	0.000524	0.000000	0.0001541	0.001367	0.000232
212	石炭	物産	0.000000	0.000024	0.000039	0.000102	0.000000	0.000000	0.000000	0.000000	0.000000	0.000033	0.000000
221	プラスチック製品	物産	0.003216	0.005240	0.039197	0.028720	0.012809	0.018434	0.025426	0.005092	0.005727	0.041463	0.020928
222	ゴム	物産	0.007774	0.012944	0.006931	0.006819	0.000847	0.007540	0.005242	0.000835	0.003794	0.007892	0.002485
231	なめし革・毛皮・同製品	物産	0.000000	0.000128	0.003087	0.000265	0.000158	0.000040	0.000000	0.000167	0.000000	0.000366	0.000141
251	ガラス・ガラス製品	物産	0.000168	0.000079	0.048923	0.004173	0.008143	0.000119	0.001835	0.000688	0.025928	0.000511	0.000055
252	セメント・セメント製品	物産	0.000000	0.000000	0.000000	0.000000	0.000000	0.000000	0.000000	0.000000	0.000000	0.000000	0.000000
253	陶磁	物産	0.000056	0.000061	0.000485	0.008244	0.056479	0.003021	0.000000	0.000417	0.000316	0.000262	0.000000
259	その他の窯業・土石製品	物産	0.008529	0.005490	0.001631	0.012864	0.003126	0.004333	0.001048	0.001085	0.001067	0.001673	0.002085
261	鉄	物産	-0.000783	-0.001122	-0.000349	0.000000	-0.000005	-0.000212	-0.000524	0.000000	-0.000040	-0.000060	-0.000024
262	鋼	物産	0.087551	0.065027	0.000851	0.000265	0.000695	0.046554	0.026999	0.003756	0.031698	0.008849	0.008356
263	鋳造鉄	物産	0.029752	0.033483	0.002970	0.000000	0.000563	0.013491	0.000786	0.001753	0.000277	0.000481	0.003895
269	その他の鉄製品	物産	0.019658	0.020203	0.003766	0.000204	0.004698	0.008495	0.018087	0.000083	0.004980	0.000454	0.000805
271	非鉄金属	物産	0.000196	0.000909	0.020521	0.018970	0.026059	0.008375	0.000524	0.000668	0.005612	0.002239	0.000063
272	非鉄金属加工品	物産	0.036044	0.021966	0.018599	0.018686	0.058884	0.055420	0.030406	0.022037	0.025019	0.021177	0.047141
281	建設・建築用金属	物産	0.000447	0.000134	0.000000	0.000000	0.000045	0.000000	0.000000	0.000000	0.000000	0.000011	0.000000
289	その他の金属	物産	0.041944	0.036857	0.028383	0.013149	0.025843	0.036284	0.017300	0.016110	0.026244	0.014291	0.012667
291	はん用機械	物産	0.127873	0.060134	0.009086	0.002219	0.025272	0.017069	0.013893	0.002087	0.000079	0.0009352	0.000204
301	生産用機械	物産	0.003383	0.085443	0.000971	0.004030	0.002756	0.002637	0.001048	0.002003	0.000000	0.002993	0.000989
311	業務用機械	物産	0.001762	0.000484	0.075773	0.000142	0.000000	0.001060	0.000000	0.000751	0.000000	0.002996	0.000004
321	電子デバイス	物産	0.000587	0.001495	0.027299	0.052820	0.045994	0.030546	0.073657	0.158347	0.041382	0.041937	0.274159
329	その他の電子部品	物産	0.001314	0.002605	0.073211	0.267907	0.243169	0.025709	0.018349	0.138230	0.025849	0.154324	0.186441
331	産業用電気機器	物産	0.012192	0.016275	0.009416	0.000000	0.001558	0.192420	0.013630	0.013272	0.006284	0.003472	0.007480
332	民生用電気機器	物産	0.000000	0.000000	0.000000	0.000000	0.000000	0.000000	0.057143	0.000000	0.000000	0.000000	0.000000
333	電子応用装置・電気計測器	物産	0.001706	0.002111	0.003184	0.000081	0.000000	0.003631	0.000000	0.035810	0.000000	0.000383	0.000483
339	その他の機械	物産	0.000364	0.000897	0.003281	0.044719	0.010062	0.005460	0.006815	0.002421	0.107071	0.014644	0.004335
341	通信機械・同関連機器	物産	0.000280	0.000134	0.000136	0.000163	0.000053	0.000053	0.000083	0.000000	0.000000	0.009445	0.001264
342	電子計算機・同附属装置	物産	0.000000	0.000079	0.000000	0.000000	0.000000	0.000000	0.000000	0.000000	0.000000	0.000033	0.044884
351	乗用自動車	物産	0.000000	0.000000	0.000000	0.000000	0.000000	0.000000	0.000000	0.000000	0.000000	0.000000	0.000000
352	その他の自動車	物産	0.000000	0.000000	0.000000	0.000000	0.000000	0.000000	0.000000	0.000000	0.000000	0.000000	0.000000
353	自動車部品・同附属装置	物産	0.000000	0.000342	0.000000	0.000000	0.000000	0.000000	0.000000	0.000000	0.000000	0.000000	0.000000
354	船舶・同修理	物産	0.000000	0.000000	0.000000	0.000000	0.000000	0.000000	0.000000	0.000000	0.000000	0.000000	0.000000
359	その他の輸送機械・同修理	物産	0.000000	0.000000	0.000000	0.000000	0.000000	0.000000	0.000000	0.000000	0.000000	0.000000	0.000000
391	その他の製造工業製品	物産	0.000028	0.001397	0.002000	0.000407	0.001108	0.000663	0.000000	0.002087	0.000593	0.002613	0.000424
392	再生资源回収・加工処	物産	0.000000	0.000000	0.000000	0.000957	0.000000	0.000000	0.000000	0.000000	0.000000	0.000000	0.000000
411	建築	物産	0.000000	0.000000	0.000000	0.000000	0.000000	0.000000	0.000000	0.000000	0.000000	0.000000	0.000000
412	建設補修業	物産	0.000294	0.002312	0.001980	0.002951	0.007400	0.003127	0.001048	0.001753	0.002371	0.000675	0.002128
413	公共事業	物産	0.000000	0.000000	0.000000	0.000000	0.000000	0.000000	0.000000	0.000000	0.000000	0.000000	0.000000
419	その他の土木建設	物産	0.000000	0.000000	0.000000	0.000000	0.000000	0.000000	0.000000	0.000000	0.000000	0.000000	0.000000
461	電力	物産	0.011129	0.007436	0.011551	0.033463	0.023438	0.007289	0.004980	0.003673	0.010592	0.005915	0.002497
462	ガス・熱供給	物産	0.000979	0.000500	0.000000	0.002565	0.001045	0.000676	0.000000	0.000250	0.000751	0.000503	0.000200
471	水道	物産	0.000895	0.000683	0.000602	0.001832	0.001414	0.000504	0.000262	0.000167	0.001225	0.000118	0.000212
481	廃棄物処理	物産	0.000168	0.000012	0.000078	0.000590	0.000356	0.000080	0.000000	0.000000	0.000395	0.000077	0.000047
511	商業	物産	0.054695	0.050722	0.063659	0.0638							

第108-2表 投入係数表

(108部門一つづき)

	108部門一つづき													
	351	352	353	354	359	391	392	411	412	413	419			
	乗用車	その他の自動車	自動車部品・同附属品	船舶・同修理	その他の輸送機械・同修理	その他の製造工業製品	再生資源回収・加工処理	建築	建設補修	公共事業	その他の土木建設			
011 耕種業	0.000000	0.000000	0.000000	0.000000	0.000000	0.002615	0.000000	0.000672	0.000000	0.002537	0.001318			
012 畜産業	0.000000	0.000000	0.000000	0.000000	0.000000	0.000030	0.000000	0.000000	0.000000	0.000000	0.000000			
013 農林業	0.000000	0.000000	0.000000	0.000000	0.000000	0.000000	0.000000	0.000000	0.000000	0.000000	0.000000			
015 林業	0.000000	0.000000	0.000000	0.000000	0.000000	0.000286	0.000000	0.000006	0.000036	0.000050	0.000040			
017 漁業	0.000000	0.000000	0.000000	0.000000	0.000000	0.002615	0.000000	0.000000	0.000000	0.000000	0.000000			
061 金属製品	0.000000	0.000000	0.000000	0.000000	0.000000	0.000000	0.000000	0.000000	0.000000	0.000000	0.000000			
062 石油・天然ガス	0.000000	0.000000	0.000133	0.000000	0.000000	0.000000	0.000000	0.000000	0.000000	0.000000	0.000000			
063 非金属製品	0.000000	0.000000	0.000000	0.000000	0.000000	0.001954	0.000000	0.004346	0.000499	0.003524	0.031557			
111 食品	0.000000	0.000000	0.000000	0.000000	0.000000	0.003953	0.000000	0.000000	0.000000	0.000000	0.000000			
112 飲料	0.000000	0.000000	0.000000	0.000000	0.000000	0.000000	0.000000	0.000000	0.000000	0.000000	0.000000			
113 飼料・有機肥料(別掲を除く。)	0.000000	0.000000	0.000000	0.000000	0.000000	0.000000	0.000000	0.000000	0.000000	0.000039	0.000000			
114 たばこ	0.000000	0.000000	0.000000	0.000000	0.000000	0.000000	0.000000	0.000000	0.000000	0.000000	0.000000			
151 繊維工業製品	0.000000	0.000000	0.000513	0.000000	0.000000	0.002691	0.000000	0.000374	0.002172	0.000089	0.000000			
152 衣服・その他の繊維製品	0.000000	0.000657	0.000308	0.000000	0.000192	0.003172	0.001149	0.002918	0.001638	0.001052	0.001198			
161 木製品	0.000000	0.000657	0.000195	0.000000	0.000192	0.030288	0.000000	0.075214	0.013461	0.001645	0.003276			
162 家具・装具	0.000000	0.000000	0.000216	0.000000	0.000000	0.006448	0.000000	0.014103	0.020832	0.000500	0.000080			
163 パルプ・紙・板紙・加工紙	0.000000	0.000000	0.000359	0.000000	0.000000	0.014325	0.000000	0.005234	0.002724	0.000000	0.000000			
164 紙加工製品	0.000000	0.000000	0.000298	0.000000	0.000000	0.014911	0.001149	0.000013	0.002119	0.000000	0.000000			
191 印刷・製版・製本	0.000000	0.000657	0.000359	0.001109	0.000577	0.007937	0.002298	0.000546	0.000926	0.000554	0.000360			
201 化粧品	0.000000	0.000000	0.000000	0.000000	0.000000	0.000030	0.000000	0.000000	0.000000	0.000366	0.000120			
202 無機化学工業製品	0.000000	0.000000	0.000133	0.001109	0.000577	0.006824	0.000230	0.000121	0.000338	0.000654	0.000759			
203 石油化学工業製品	0.000000	0.000000	0.000000	0.000000	0.000577	0.000556	0.000000	0.000000	0.000000	0.000000	0.000000			
204 有機化学工業製品(石油化学基礎製品を除く。)	0.000000	0.000000	0.000205	0.000000	0.000000	0.001293	0.000000	0.000070	0.000196	0.000000	0.000000			
205 合成樹脂	0.000000	0.000000	0.002587	0.000000	0.000000	0.007636	0.000000	0.000000	0.000000	0.000000	0.000000			
206 化学繊維	0.000000	0.000000	0.000000	0.000000	0.000000	0.006058	0.000000	0.000000	0.000000	0.000000	0.000000			
207 医薬品	0.000000	0.000000	0.000000	0.000000	0.000000	0.000000	0.000000	0.000000	0.000000	0.000000	0.000000			
208 化学最終製品(医薬品を除く。)	0.000000	0.0008547	0.007947	0.012195	0.004616	0.035669	0.000230	0.005652	0.007977	0.002133	0.001838			
211 石油製品	0.000000	0.000657	0.002680	0.007761	0.002693	0.001368	0.009423	0.001878	0.003775	0.014174	0.005632			
212 石油炭素製品	0.000000	0.000000	0.000082	0.000000	0.000769	0.000030	0.000230	0.000596	0.000036	0.003663	0.011824			
221 プラスチック製品	0.000000	0.005917	0.022876	0.006652	0.001731	0.090954	0.002068	0.010702	0.015222	0.009034	0.012463			
222 ゴム製品	0.000000	0.024326	0.013153	0.009978	0.010771	0.008778	0.002988	0.000197	0.000196	0.003168	0.002956			
231 なめし革・毛皮・同製品	0.000000	0.000000	0.000062	0.000000	0.000000	0.001252	0.000000	0.000000	0.000000	0.000011	0.000040			
251 ガラス・ガラス製品	0.000000	0.007232	0.000021	0.000000	0.000962	0.012716	0.000000	0.005069	0.002617	0.000072	0.000040			
252 セメント・セメント製品	0.000000	0.000000	0.000000	0.000000	0.000000	0.000556	0.000000	0.002541	0.003201	0.003327	0.003951			
253 陶磁器	0.000000	0.000000	0.000144	0.000000	0.000000	0.000406	0.000000	0.005532	0.000890	0.000260	0.000599			
259 その他の窯業・土石製品	0.000000	0.000657	0.001530	0.000000	0.000385	0.002946	0.000000	0.008653	0.018678	0.005450	0.013781			
261 鉄鋼材	0.000000	-0.000657	-0.000277	0.000000	-0.000192	-0.000090	0.000000	0.000000	-0.000694	-0.000144	-0.000160			
262 鋼材	0.000000	0.071006	0.022075	0.022173	0.026736	0.008868	0.000000	0.017198	0.014405	0.002499	0.031996			
263 鋳造鉄鋼製品	0.000000	0.000657	0.024694	0.048780	0.023851	0.000872	0.000000	0.000305	0.000285	0.001213	0.010066			
269 その他の鉄鋼製品	0.000000	0.005260	0.007074	0.022173	0.021121	0.002676	0.000000	0.000241	0.000677	0.000443	0.000040			
271 非鉄金属製錬・精製	0.000000	0.000000	0.000785	0.000000	0.000385	0.013889	0.000000	0.000063	0.000000	0.000000	0.000000			
272 非鉄金属加工製品	0.000000	0.007890	0.031111	0.015521	0.006347	0.021720	0.000000	0.007042	0.009615	0.004531	0.025405			
281 建設・建築用金属製品	0.000000	0.000000	0.000000	0.000217	0.001539	0.008959	0.000000	0.054019	0.090825	0.029545	0.061916			
289 その他の金属製品	0.000000	0.007232	0.010216	0.026608	0.007117	0.030002	0.000000	0.020998	0.076349	0.028657	0.006871			
291 はん用機械	0.000000	0.000657	0.008717	0.029933	0.019427	0.002149	0.000000	0.008101	0.000694	0.003202	0.006990			
301 生産用機械	0.000000	0.000000	0.000780	0.002217	0.001923	0.000391	0.000000	0.000019	0.000107	0.000166	0.000000			
311 業務用機械	0.000000	0.000000	0.000298	0.000000	0.000000	0.000496	0.000000	0.000324	0.000000	0.000044	0.000000			
321 電子デバイス	0.000000	0.000000	0.005298	0.000000	0.000192	0.007516	0.000000	0.000000	0.000000	0.000000	0.000000			
329 その他の電子部品	0.000000	0.000000	0.004395	0.000000	0.000000	0.002961	0.000000	0.000425	0.000178	0.000050	0.000000			
331 産業用電気機器	0.000000	0.006575	0.034335	0.014412	0.003270	0.000737	0.000000	0.002290	0.003472	0.001141	0.003355			
332 民生用電気機器	0.000000	0.000000	0.000000	0.000000	0.000192	0.000000	0.000000	0.003686	0.000000	0.000000	0.000000			
333 電子応用装置・電気計測器	0.000000	0.000000	0.000000	0.000000	0.000000	0.000000	0.000000	0.000102	0.000036	0.000227	0.000719			
339 その他の電気機械	0.000000	0.006575	0.002228	0.001109	0.005963	0.003247	0.000000	0.004815	0.003169	0.001219	0.001438			
341 通信機械・同関連機器	0.000000	0.009862	0.000021	0.000000	0.000192	0.000135	0.000000	0.001523	0.000694	0.001994	0.003555			
342 電子計算機・同附属装置	0.000000	0.000000	0.000000	0.000000	0.000000	0.000000	0.000000	0.000000	0.000000	0.000000	0.000000			
351 乗用車	0.000000	0.000000	0.000000	0.000000	0.000000	0.000000	0.000000	0.000000	0.000000	0.000000	0.000000			
352 その他の自動車	0.000000	0.047337	0.000000	0.000000	0.000000	0.000000	0.000000	0.000000	0.000000	0.000000	0.000000			
353 自動車部品・同附属品	0.000000	0.572650	0.390373	0.000000	0.098480	0.000000	0.000000	0.000000	0.000000	0.000000	0.000000			
354 船舶・同修理	0.000000	0.000000	0.000000	0.164080	0.000000	0.000000	0.000000	0.000000	0.000000	0.000000	0.000000			
359 その他の輸送機械・同修理	0.000000	0.000000	0.000000	0.000000	0.128294	0.000000	0.000000	0.000000	0.000000	0.000000	0.000000			
391 その他の製造工業製品	0.000000	0.000657	0.000349	0.000000	0.000385	0.064439	0.000000	0.001529	0.006446	0.002753	0.002676			
392 再生資源回収・加工処理	0.000000	0.000000	0.000554	0.000000	0.000000	0.000015	0.000000	0.000000	0.000000	0.000017	0.000000			
411 建築	0.000000	0.000000	0.000000	0.000000	0.000000	0.000000	0.000000	0.000000	0.000000	0.000000	0.000000			
412 建設補修	0.000000	0.001315	0.001078	0.002217	0.003078	0.002811	0.000230	0.000939	0.001763	0.000687	0.000439			
413 公共事業	0.000000	0.000000	0.000000	0.000000	0.000000	0.000000	0.000000	0.000000	0.000000	0.000000	0.000000			
419 その他の土木建設	0.000000	0.000000	0.000000	0.000000	0.000000	0.000000	0.000000	0.000000	0.000000	0.000000	0.000000			
461 電力	0.000000	0.004602	0.009169	0.009978	0.006732	0.009710	0.028269	0.004047	0.002137	0.002886	0.005233			
462 ガス・熱供給	0.000000	0.002630	0.002618	0.001109	0.001346	0.000616	0.000355	0.000445	0.000277	0.000399	0.000399			
471 水道	0.000000	0.000000	0.000287	0.000000	0.000192	0.000812	0.002758	0.000825	0.001264	0.000493	0.000759			
481 廃棄物処理	0.000000	0.000000	0.000001	0.000000	0.001539	0.000045	0.000000	0.000260	0.000294	0.000345	0.000345			
511 商業	0.000000	0.026956	0.055784	0.043237	0.035391	0.121302	0.005516	0.077009	0.090825	0.056188	0.050451			
531 金融・保険	0.000000	0.003287	0.003203	0.013304	0.003655	0.029010	0.001609	0.012345	0.007087	0.019442	0.018495			
551 不動産仲介及び賃貸	0.0													

第108-2表 投入係数表

(108部門一つづき)

業種	108部門一つづき										
	461	462	471	481	511	531	551	552	571	572	
	電力	ガス・熱供給	水道	廃棄物処理	商業	金融・保険	不動産仲介及び賃貸	住宅賃貸料(借家賃)	住宅賃貸料(借家賃)	鉄道輸送	道路輸送(自家輸送を除く)
011 耕種業	0.000000	0.000000	0.000000	0.000000	0.000159	0.000000	0.000000	0.000000	0.000004	0.000000	0.000000
012 畜産業	0.000000	0.000000	0.000000	0.000000	0.000000	0.000000	0.000000	0.000000	0.000000	0.000000	0.000000
013 農林業	0.000000	0.000000	0.000000	0.000000	0.000000	0.000000	0.000000	0.000000	0.000000	0.000000	0.000000
015 林業	0.000000	0.000000	0.000000	0.000000	0.000000	0.000000	0.000000	0.000000	0.000000	0.000000	0.000000
017 漁業	0.000000	0.000000	0.000000	0.000000	0.000000	0.000000	0.000000	0.000000	0.000000	0.000000	0.000000
061 金属製品	0.000000	0.000000	0.000000	0.000000	0.000000	0.000000	0.000000	0.000000	0.000000	0.000000	0.000000
062 炭・原油・天然ガス	0.363671	0.444950	0.000000	0.000000	0.000000	0.000000	0.000000	0.000000	0.000000	0.000000	0.000000
063 非金属製品	-0.000009	0.000000	0.000000	0.000000	0.000000	0.000000	0.000000	0.000000	0.000000	0.000000	0.000000
111 食品	0.000000	0.000000	0.000000	0.000000	0.000000	0.000000	0.000000	0.000000	0.000000	0.000000	0.000000
112 飲料	0.000000	0.000000	0.000000	0.000000	0.000100	0.000000	0.000000	0.000000	0.000000	0.000000	0.000000
113 飼料・有機肥料(別掲を除く)	0.000000	0.000000	0.000000	0.000000	0.000049	0.000000	0.000000	0.000000	0.000000	0.000000	0.000000
114 たばこ	0.000000	0.000000	0.000000	0.000000	0.000000	0.000000	0.000000	0.000000	0.000000	0.000000	0.000000
151 繊維工業	0.000000	0.000000	0.000134	0.000225	0.000301	0.000005	0.000000	0.000000	0.000000	0.000204	0.000056
152 衣服・その他の繊維製品	0.000095	0.000233	0.000627	0.001728	0.004208	0.001649	0.001178	0.000000	0.000000	0.001226	0.001243
161 木製品	0.000560	0.000000	0.000000	0.000000	0.000581	0.000090	0.000000	0.000000	0.000002	0.000000	0.000000
162 家具・装具	0.000776	0.000233	0.001769	0.002389	0.001232	0.002475	0.000355	0.001118	0.000172	0.000204	0.000427
163 パルプ・紙・板紙・加工紙	0.000000	0.000000	0.000000	0.000152	-0.000822	0.000461	0.000000	0.000000	0.000088	0.000000	0.000295
164 紙・印刷・製本	0.000000	0.000000	0.000179	0.000584	0.007376	0.001482	0.000025	0.000000	0.000037	0.000307	0.000483
191 印刷・製本	0.001775	0.000482	0.002754	0.003354	0.007766	0.018724	0.000304	0.000041	0.000000	0.001737	0.001889
201 化学工業	0.000121	0.000117	0.000000	0.000000	0.000000	0.000000	0.000000	0.000000	0.000000	0.000000	0.000000
202 無機化学工業製品	0.000000	0.000000	0.013253	0.006853	0.000000	0.000000	0.000000	0.000000	0.000000	0.000000	0.000044
203 石油化学工業製品	0.000000	0.000233	0.000000	0.000000	0.000000	0.000000	0.000000	0.000000	0.000000	0.000000	0.000000
204 有機化学工業製品(石油化学基礎製品を除く)	0.000000	0.000000	0.000112	0.000000	0.000000	0.000000	0.000000	0.000000	0.000000	0.000000	0.000000
205 合成樹脂	0.000000	0.000000	0.000000	0.000000	0.000000	0.000000	0.000000	0.000000	0.000000	0.000000	0.000000
206 化学繊維	0.000000	0.000000	0.000000	0.000000	0.000000	0.000000	0.000000	0.000000	0.000000	0.000000	0.000000
207 医薬品	0.000000	0.000000	0.000045	0.005336	0.000000	0.000000	0.000000	0.000000	0.000000	0.000000	0.000013
208 化学最終製品(医薬品を除く)	0.000327	0.000149	0.000672	0.002821	0.000013	0.000024	0.000000	0.000020	0.000032	0.000000	0.000414
211 石油製品	0.059095	0.037206	0.016745	0.013036	0.003699	0.000618	0.003070	0.001281	0.000002	0.005109	0.008409
212 石油炭素製品	0.016639	0.000000	0.000000	0.000000	-0.000005	0.000000	0.000000	0.000000	0.000000	0.000000	0.000000
221 プラスチック製品	0.000000	0.000000	0.035885	0.001576	0.007079	0.003178	0.000583	0.001159	0.000471	0.000000	0.000408
222 ゴム製品	0.000000	0.000000	0.000784	0.007598	0.000106	0.000010	0.000000	0.000000	0.000000	0.000102	0.001738
231 なめし革・毛皮・同製	0.000026	0.002683	0.000067	0.000127	0.000080	0.000105	0.000000	0.000000	0.000000	0.000102	0.000080
251 ガラス・ガラス製	0.000000	0.000000	0.000022	0.000102	0.000102	0.000005	0.000000	0.000000	0.000000	0.000000	0.000013
252 セメント・セメント製	0.000000	0.000000	0.000000	0.000203	0.000000	0.000000	0.000000	0.000041	0.000105	0.000000	0.000000
253 陶磁	0.000000	0.000000	0.000000	0.000203	0.000091	0.000005	0.000000	0.000000	0.000000	0.000000	0.000019
259 その他の窯業・土石製品	0.000052	0.000000	0.004410	0.000000	0.000071	0.000000	0.000000	0.000000	0.000000	0.000000	0.000000
261 鉄鋼	0.000000	0.000000	0.000000	0.000000	0.000000	0.000000	0.000000	0.000000	0.000000	0.000000	0.000000
262 鋼材	0.000000	0.000000	0.000000	0.000000	0.000000	0.000000	0.000000	0.000000	0.000000	0.000000	0.000000
263 鋳造	0.000000	0.000000	0.000381	0.000000	0.000000	0.000000	0.000000	0.000000	0.000000	0.000000	0.000000
269 その他の鉄鋼製品	0.000000	0.000000	0.000000	0.000000	0.000000	0.000000	0.000000	0.000000	0.000000	0.000000	0.000000
271 非鉄金属製錬・精製	0.000000	0.000000	0.000022	0.000000	0.000000	0.000000	0.000000	0.000000	0.000000	0.000000	0.000000
272 非鉄金属加工	0.000379	0.000000	0.000358	0.000000	0.000015	0.000000	0.000000	0.000000	0.000000	0.000000	0.000000
281 建設・建築用金属製	0.000000	0.000000	0.000000	0.000000	0.000000	0.000000	0.000000	0.000081	0.000006	0.000000	0.000000
289 その他の金属製品	0.000431	0.001166	0.001119	0.000127	0.003055	0.000114	0.000025	0.000346	0.000383	0.000102	0.001469
291 はん用機械	0.000000	0.000000	0.005261	0.000000	0.000005	0.000000	0.000000	0.000000	0.000000	0.000102	0.000000
301 生産用機械	0.000000	0.000000	0.000157	0.000000	0.000004	0.000000	0.000000	0.000000	0.000000	0.000000	0.000013
311 業務用機械	0.000000	0.000000	0.000090	0.000025	0.000103	0.000014	0.000000	0.000000	0.000000	0.000000	0.000006
321 電子デバイス	0.000000	0.000000	0.000000	0.000000	0.000000	0.000000	0.000000	0.000000	0.000000	0.000000	0.000000
329 その他の電子部品	0.000000	0.000000	0.000000	0.000000	0.000033	0.000033	0.000000	0.000000	0.000000	0.000000	0.000000
331 産業用電気機器	0.000000	0.000000	0.000000	0.000000	0.000000	0.000000	0.000000	0.000000	0.000000	0.000000	0.000000
332 民生用電気機器	0.000000	0.000000	0.000000	0.000000	0.000000	0.000000	0.000000	0.000000	0.000000	0.000000	0.000044
333 電子応用装置・電気計測	0.000000	0.000000	0.000000	0.000000	0.000000	0.000000	0.000000	0.000000	0.000000	0.000000	0.000000
339 その他の電気機械	0.000000	0.000000	0.000090	0.000000	0.000253	0.000005	0.000051	0.000020	0.000000	0.000102	0.000019
341 通信機械・同関連機器	0.000026	0.000000	0.000022	0.000025	0.000499	0.000223	0.000381	0.000142	0.000000	0.000000	0.000326
342 電子計算機・同附属装置	0.000000	0.000000	0.000000	0.000000	0.000000	0.000000	0.000000	0.000000	0.000000	0.000000	0.000000
351 乗用自動車	0.000000	0.000000	0.000000	0.000000	0.000000	0.000000	0.000000	0.000000	0.000000	0.000000	0.000000
352 その他の自動車	0.000000	0.000000	0.000000	0.000000	0.000000	0.000000	0.000000	0.000000	0.000000	0.000000	0.000000
353 自動車部品・同修理	0.000000	0.000000	0.000000	0.000000	0.000000	0.000000	0.000000	0.000000	0.000000	0.000000	0.000000
354 船舶・同修理	0.000000	0.000000	0.000000	0.000000	0.000000	0.000000	0.000000	0.000000	0.000000	0.000000	0.000000
359 その他の輸送機械・同修理	0.000000	0.000000	0.000000	0.000000	0.000000	0.000000	0.000000	0.000000	0.000000	0.066619	0.000000
391 その他の製造工業製品	0.000009	0.000000	0.000358	0.000534	0.000359	0.000219	0.000025	0.000000	0.000000	0.000000	0.000232
392 再生資源回収・加工処	0.002869	0.015045	0.000000	0.000000	0.000000	0.000000	0.000000	0.000000	0.000000	0.000000	0.000000
411 建築	0.000000	0.000000	0.000000	0.000000	0.000000	0.000000	0.000000	0.000000	0.000000	0.000000	0.000000
412 建設補修業	0.027109	0.039888	0.051041	0.004269	0.005481	0.004214	0.014334	0.021465	0.036636	0.022785	0.001619
413 公共工事	0.000000	0.000000	0.000000	0.000000	0.000000	0.000000	0.000000	0.000000	0.000000	0.000000	0.000000
419 その他の土木建設	0.000000	0.000000	0.000000	0.000000	0.000000	0.000000	0.000000	0.000000	0.000000	0.000000	0.000000
461 電力	0.128091	0.014812	0.043676	0.035627	0.026497	0.003753	0.026105	0.005366	0.000000	0.035046	0.005448
462 ガス・熱供給	0.000138	0.005482	0.000649	0.001448	0.002736	0.000356	0.001142	0.000000	0.000000	0.000204	0.000030
471 水道	0.000534	0.000302	0.123148	0.008894	0.003239	0.001644	0.003120	0.000325	0.000000	0.005313	0.001569
481 廃棄物処理	0.008091	0.000933	0.001701	0.000000	0.001341	0.002195	0.000076	0.000000	0.000000	0.001648	0.001625
511 商業	0.014304	0.018661	0.022722	0.013849	0.019364	0.007336	0.003349	0.003578	0.007071	0.003576	0.014723
531 金融・保険	0.025489	0.005482	0.004455	0.008589	0.017843	0.063126	0.065940	0.078868	0.047308	0.001193	0.001937
551 不動産仲介及び賃貸	0.004171	0.006298	0.001186	0.001169	0.017938	0.011426	0.027069	0.038357	0.001329	0.001533	0.006301
552 住宅賃貸	0.000000	0.000000	0.000000	0.000000	0.000000	0.000000	0.000000	0.000000	0.000000	0.000000	0.000000
553 住宅賃貸料(借家賃)	0.000000	0.000000	0.000000	0.000000	0.000000	0.000000	0.000000	0.000000	0.000000	0.000000	0.000000
571 鉄道輸送	0.000758	0.000583	0.001209	0.012045							

第108-2表 投入係数表

(108部門一つづきー)

		595	611	631	632	641	642	643	644	659	661	662
		映像・音声・ 文字情報制作	公務	教育	研究	医療	保健衛生	社会保険・ 社会福祉	介護	その他の 非営利団体 サービス	物品賃貸 サービス	広告
011	耕種業	0.000000	0.000028	0.000151	0.000000	0.000424	0.000000	0.005218	0.003876	0.001579	0.000075	0.000000
012	畜産業	0.000000	0.000003	0.000000	0.001532	0.000057	0.000000	0.000758	0.000656	0.000000	0.000000	0.000000
013	林業	0.000000	0.000000	0.000635	0.000000	0.000000	0.000000	0.000000	0.000000	0.000000	0.000000	0.000000
015	林業	0.000000	0.000005	0.000000	0.000000	0.000005	0.000000	0.000213	0.000198	0.000000	0.000000	0.000000
017	漁業	0.000000	0.000005	0.000000	0.000000	0.000103	0.000000	0.001440	0.001303	0.000000	0.000000	0.000000
061	金属	0.000000	0.000000	0.000000	0.000000	0.000000	0.000000	0.000000	0.000000	0.000000	0.000000	0.000000
062	炭・原油・天然ガス	0.000000	0.000000	0.000000	0.000130	0.000000	0.000000	0.000000	0.000000	0.000000	0.000000	0.000000
063	非金属	0.000000	0.000018	0.000000	0.000000	0.000000	0.000000	0.000000	0.000000	0.000000	0.000000	0.000000
111	食料	0.000000	0.000313	0.000027	0.000000	0.001636	0.000000	0.020348	0.017110	0.001207	0.000000	0.000000
112	飲料	0.000000	0.000025	0.000000	0.000000	0.000219	0.000000	0.002273	0.001928	0.000000	0.000000	0.000000
113	飼料・有機質肥料(別掲を除く。)	0.000000	0.000000	0.000361	0.003526	0.000010	0.000000	0.000064	0.000021	0.000000	0.000000	0.000000
114	たばこ	0.000000	0.000000	0.000000	0.000000	0.000000	0.000000	0.000000	0.000000	0.000000	0.000000	0.000000
151	繊維工業製品	0.000000	0.000074	0.000000	0.000000	0.000051	0.001993	0.000053	0.000052	0.000164	0.000175	0.000000
152	衣服・その他の繊維製品	0.001672	0.003755	0.000151	0.000900	0.002320	0.004057	0.006434	0.003293	0.028935	0.003122	0.000479
161	木材	0.000104	0.000025	0.000027	0.000073	0.000000	0.000427	0.000032	0.000021	0.000104	0.000025	0.000000
162	家具・装飾品	0.001776	0.000116	0.001398	0.002772	0.001703	0.000783	0.008526	0.003230	0.013380	0.001449	0.000319
163	パルプ・紙・板紙・加工紙	0.095822	0.000186	0.001955	0.003493	0.000000	0.002562	0.001270	0.001084	0.002265	0.000000	0.000000
164	紙	0.000261	0.000178	0.000662	0.001556	0.000851	0.002634	0.006231	0.005585	0.002071	0.000000	0.000000
191	印刷・製版・製本	0.050313	0.008826	0.007043	0.028102	0.002425	0.005979	0.011641	0.001803	0.038951	0.001349	0.039917
201	化学工業製品	0.000000	0.000005	0.000000	0.000000	0.000000	0.000000	0.000000	0.000000	0.000000	0.000000	0.000000
202	無機化学工業製品	0.000052	0.000163	0.000009	0.004109	0.000363	0.007189	0.000309	0.000281	0.000000	0.000000	0.000160
203	石油化学工業製品	0.000000	0.000000	0.000000	0.001224	0.000062	0.000071	0.000000	0.000000	0.000000	0.000000	0.000000
204	有機化学工業製品(石油化学基礎製品を除く。)	0.000104	0.000005	0.000306	0.003339	0.000352	0.000498	0.000011	0.000073	0.000000	0.000000	0.000000
205	合成樹脂	0.000000	0.000000	0.000000	0.000000	0.000154	0.000214	0.000000	0.000021	0.000000	0.000000	0.000000
206	化学繊維	0.000000	0.000000	0.000000	0.000000	0.000000	0.000000	0.000000	0.000000	0.000000	0.000000	0.000000
207	医薬	0.000000	0.000339	0.000050	0.000738	0.185074	0.026692	0.009038	0.003960	0.000000	0.000000	0.000000
208	化学最終製品(医薬品を除く。)	0.013532	0.000522	0.000023	0.006663	0.002135	0.011175	0.003041	0.003189	0.002563	0.003297	0.005109
211	石油製品	0.001985	0.010852	0.000314	0.008681	0.003277	0.005125	0.003180	0.004418	0.005772	0.003272	0.001597
212	石炭	0.000000	0.000000	0.000000	0.000000	0.000000	0.000000	0.000021	0.000021	0.000194	0.000025	0.000000
221	プラスチック製品	0.002612	0.000838	0.000183	0.009686	0.001252	0.000000	0.000149	0.000302	0.002637	0.000400	0.003992
222	ゴム	0.000000	0.001059	0.000091	0.000365	0.001044	0.000712	0.001110	0.001230	0.005826	0.000500	0.000000
231	なめし革・毛皮・同製	0.000000	0.000244	0.000032	0.000640	0.000021	0.000142	0.000064	0.000031	0.001490	0.000525	0.000000
251	ガラス・ガラス製	0.000000	0.000079	0.000343	0.000347	0.000265	0.000361	0.000171	0.000208	0.000283	0.000000	0.000000
252	セメント・セメント製	0.000000	0.000005	0.000000	0.000032	0.000000	0.000000	0.000000	0.000000	0.000000	0.000000	0.000000
253	陶磁	0.000000	0.000066	0.000091	0.000000	0.000190	0.000285	0.001110	0.000813	0.000194	0.000000	0.000000
259	その他の窯業・土石製品	0.000052	0.000064	0.000083	0.000016	0.000041	0.000000	0.000000	0.000000	0.000000	0.000000	0.000000
261	鉄	0.000000	0.000000	0.000000	0.000000	0.000000	0.000000	0.000000	0.000000	0.000000	0.000000	0.000000
262	鋼	0.000000	0.000000	0.000000	0.000000	0.000000	0.000000	0.000000	0.000000	0.000000	0.000000	0.000000
263	鋳造	0.000000	0.000000	0.000000	0.000000	0.000000	0.000000	0.000000	0.000010	0.000000	0.000000	0.000000
269	その他の鉄鋼製品	0.000000	0.000023	0.000000	0.000000	0.000000	0.000000	0.000000	0.000000	0.000000	0.000000	0.000000
271	非鉄金属加工・精製	0.000261	0.000000	0.000000	0.000049	0.000000	0.000000	0.000000	0.000000	0.000000	0.000000	0.000000
272	非鉄金属製品	0.000522	0.000196	0.000000	0.000122	0.002065	0.000000	0.000128	0.000406	0.000238	0.000000	0.000000
281	建設・建築用金属製	0.000000	0.000000	0.000000	0.000000	0.000000	0.000000	0.000000	0.000000	0.000000	0.000100	0.000000
289	その他の金属製品	0.000261	0.004967	0.000114	0.000178	0.000260	0.000000	0.000566	0.000490	0.002697	0.000874	0.000000
291	はん用機械	0.000000	0.000316	0.000000	0.000000	0.000000	0.000000	0.000000	0.000000	0.000000	0.000000	0.000000
301	生産用機械	0.000000	0.000015	0.000000	0.000000	0.000000	0.000000	0.000000	0.000000	0.000000	0.000100	0.000000
311	業務用機械	0.000105	0.010325	0.000000	0.000000	0.012118	0.005979	0.002849	0.002876	0.000000	0.000486	0.000000
321	電子デバイス	0.000000	0.000000	0.000000	0.000024	0.000000	0.000000	0.000000	0.000000	0.000000	0.000000	0.000000
329	その他の電子部品	0.002978	0.002159	0.000023	0.002910	0.000000	0.000000	0.000021	0.000000	0.000000	0.000000	0.000000
331	産業用電気機器	0.000000	0.000000	0.000000	0.000000	0.000000	0.000000	0.000000	0.000000	0.000000	0.000000	0.000000
332	民生用電気機器	0.000522	0.000596	0.000000	0.000000	0.000000	0.000000	0.000000	0.000000	0.000000	0.000075	0.000000
333	電子応用装置・電気計測	0.000000	0.000972	0.000000	0.000000	0.000147	0.000000	0.000000	0.000000	0.000015	0.000000	0.000000
339	その他の電気機械	0.000627	0.000244	0.000658	0.000397	0.000041	0.000214	0.000000	0.000010	0.000000	0.000025	0.000000
341	通信機械・同関連機器	0.000366	0.002098	0.000032	0.000292	0.000039	0.000000	0.000128	0.000000	0.000134	0.000150	0.000479
342	電子計算機・同附属装置	0.000000	0.000000	0.000000	0.000000	0.000000	0.000000	0.000000	0.000000	0.000000	0.000000	0.000000
351	乗用車	0.000000	0.000000	0.000000	0.000000	0.000000	0.000000	0.000000	0.000000	0.000000	0.000000	0.000000
352	その他の自動車	0.000000	0.000369	0.000000	0.000000	0.000000	0.000000	0.000000	0.000000	0.000000	0.000000	0.000000
353	自動車部品・同修理	0.000000	0.000000	0.000000	0.000000	0.000000	0.000000	0.000000	0.000000	0.000000	0.000000	0.000000
354	船舶・同修理	0.000000	0.002479	0.000064	0.000057	0.000000	0.000000	0.000000	0.000000	0.000000	0.000000	0.000000
359	その他の輸送機械・同修理	0.000000	0.007683	0.000000	0.000000	0.000000	0.000000	0.000000	0.000000	0.000000	0.000000	0.000000
391	その他の製造工業製品	0.012957	0.001451	0.000278	0.000795	0.000226	0.000569	0.003254	0.002490	0.004813	0.007069	0.001597
392	再生资源回収・加工処	0.000000	0.000000	0.000000	0.000000	0.000000	0.000000	0.000000	0.000000	0.000000	0.000000	0.000000
411	建築	0.000000	0.000000	0.000000	0.000000	0.000000	0.000000	0.000000	0.000000	0.000000	0.000000	0.000000
412	建設補修業	0.004441	0.014472	0.008984	0.006047	0.003210	0.002420	0.005047	0.003689	0.003233	0.002873	0.000319
413	公共工事	0.000000	0.000000	0.000000	0.000000	0.000000	0.000000	0.000000	0.000000	0.000000	0.000000	0.000000
419	その他の土木建設	0.000000	0.000000	0.000000	0.000000	0.000000	0.000000	0.000000	0.000000	0.000000	0.000000	0.000000
461	電力	0.003971	0.008029	0.021568	0.006809	0.006252	0.008399	0.019377	0.010483	0.002		

第108-2表 投入係数表

(108部門一つづき)

		663	669	671	672	673	674	679	681	691	
		自動車整備・ 機械修理	その他の 対事業所 サービス	宿泊業	飲食サービス	洗濯・美容・ 美容・浴槽業	娯楽サービス	その他の 対個人サービス	事務用品	分類不明	平均
011	耕種業	0.000000	0.000000	0.017990	0.019018	0.000047	0.000426	0.009182	0.000000	0.000000	0.008634
012	畜産業	0.000000	0.000000	0.002823	0.004711	0.000000	0.000000	0.000365	0.000000	0.000000	0.004863
013	農産物	0.000000	0.000000	0.000000	0.000000	0.000000	0.000224	0.000000	0.000000	0.000000	0.001974
015	林業	0.000000	0.000000	0.001756	0.001772	0.000000	0.000000	0.000223	0.000000	0.000000	0.000784
017	漁業	0.000000	0.000000	0.006122	0.002863	0.000000	0.000022	0.000791	0.000000	0.000000	0.000485
061	金属	0.000000	0.000000	0.000000	0.000000	0.000000	0.000000	0.000000	0.000000	0.000000	0.001137
062	炭・原油	0.000000	0.000000	0.000000	0.000000	0.000000	0.000000	0.000000	0.000000	0.000000	0.006448
063	非金属	0.000000	0.000000	-0.000049	-0.000029	0.000000	0.000000	0.000041	0.000000	0.000000	0.001850
111	食品	0.000000	0.000000	0.081070	0.141206	0.000000	0.000022	0.010378	0.000000	0.000000	0.014650
112	飲料	0.000000	0.000017	0.027953	0.065957	0.000000	0.000000	0.002574	0.000000	0.001294	0.002159
113	飼料	0.000000	0.000000	0.000000	0.000000	0.000000	0.000382	0.000000	0.000000	0.000000	0.001711
114	たばこ	0.000000	0.000000	0.000000	0.000000	0.000000	0.000000	0.000000	0.000000	0.000000	0.000000
151	繊維工業	0.000019	0.000402	0.000574	0.000000	0.000190	0.002132	0.000446	0.013674	0.000206	0.002678
152	衣服	0.000802	0.002108	0.008273	0.009533	0.005510	0.004219	0.006831	0.002104	0.000500	0.002195
161	木材	0.000057	0.000268	0.000230	0.000648	0.000285	0.000471	0.000791	0.000000	0.000000	0.003247
162	家具	0.000191	0.001773	0.003152	0.002348	0.000855	0.006306	0.003527	0.000000	0.000176	0.002166
163	パルプ	0.000172	0.003881	0.001247	0.000000	0.000689	0.000763	0.000041	0.120482	0.001323	0.003621
164	紙	0.000000	0.001849	0.000739	0.002507	0.000427	0.000584	0.000973	0.300631	0.000764	0.004793
191	印刷	0.001127	0.005362	0.000574	0.000490	0.002256	0.014677	0.003831	0.000000	0.000088	0.006031
201	化学	0.000000	0.000000	0.000000	0.000000	0.000000	0.000202	0.000730	0.000000	0.000323	0.001229
202	無機化学	0.000344	0.000000	0.000082	0.000158	0.001710	0.000045	0.000041	0.000000	0.002029	0.002873
203	石油化学	0.000000	0.000000	0.000000	0.000000	0.000000	0.000000	0.000000	0.000000	0.000000	0.000144
204	有機化学	0.000306	0.000000	0.000000	0.000000	0.000736	0.000000	0.000101	0.000000	0.001264	0.004018
205	合成樹脂	0.000000	0.000000	0.000000	0.000000	0.000000	0.000000	0.000000	0.000000	0.002235	0.002234
206	化学繊維	0.000000	0.000000	0.000000	0.000000	0.000000	0.000000	0.000000	0.000000	0.001323	0.000661
207	医薬	0.000000	0.000000	0.000016	0.000000	0.000000	0.000000	0.000000	0.000000	0.002705	0.011780
208	化学最終製品	0.007354	0.003103	0.003201	0.002003	0.021350	0.002087	0.009871	0.015586	0.003352	0.005681
211	石油	0.004278	0.002785	0.004251	0.004265	0.014511	0.013488	0.006263	0.000000	0.003249	0.013661
212	石炭	0.000000	0.000000	0.000000	0.000569	0.000000	0.000000	0.000122	0.000000	0.000000	0.001315
221	プラスチック	0.006590	0.001129	0.001920	0.000670	0.003467	0.006104	0.001216	0.039874	0.007821	0.001375
222	ゴム	0.043815	0.000059	0.001149	0.000101	0.000451	0.001257	0.000669	0.009371	0.000529	0.002465
231	皮革	0.000060	0.000042	0.000460	0.000014	0.000285	0.000180	0.001297	0.000000	0.001264	0.000522
251	ガラス	0.005978	0.000008	0.000722	0.000267	0.000095	0.000584	0.000041	0.000000	0.001882	0.002367
252	セメント	0.000000	0.000000	0.000000	0.000000	0.000000	0.000000	0.000000	0.000000	0.001382	0.002798
253	陶磁	0.000000	0.000008	0.001412	0.001059	0.000000	0.000022	0.000223	0.000000	0.002029	0.002074
259	窯業	0.000172	0.000000	0.000449	0.000072	0.000047	0.000830	0.000689	0.003355	0.002499	0.001700
261	鉄	0.000000	0.000000	0.000000	0.000000	0.000000	0.000000	0.000000	0.000000	0.000088	0.000318
262	鋼材	0.000306	0.000000	0.000000	0.000000	0.000000	0.000000	0.000061	0.000000	0.005910	0.007478
263	鋳造	0.000000	0.000000	0.000033	0.000029	0.000000	0.000000	0.000020	0.000000	0.002881	0.001794
269	鉄鋼	0.000382	0.000000	0.000000	0.000000	0.000000	0.000000	0.000000	0.000000	0.002411	0.001921
271	非鉄金属	0.000000	0.000000	0.000000	0.000000	0.000000	0.000000	0.000000	0.000000	0.002558	0.006050
272	非鉄金属加工	0.002197	0.000033	0.000771	0.000339	0.000594	0.000000	0.000365	0.000956	0.005675	0.009000
281	建設	0.000153	0.000000	0.000000	0.000000	0.000000	0.000000	0.000000	0.000000	0.000941	0.002966
289	その他	0.004202	0.000192	0.000854	0.002428	0.002921	0.000180	0.005108	0.000382	0.003381	0.008424
291	はん用機械	0.032661	0.000259	0.000000	0.000000	0.000000	0.000000	0.000041	0.000000	0.000000	0.003590
301	生産用機械	0.046394	0.000000	0.000000	0.000000	0.000000	0.000000	0.000041	0.000000	0.000000	0.002663
311	業務用機械	0.022825	0.000109	0.000033	0.000000	0.000000	0.005656	0.000405	0.024957	0.000000	0.002466
321	電子デバイス	0.009359	0.000000	0.000000	0.000000	0.000000	0.000000	0.000000	0.000000	0.000000	0.0032917
329	その他	0.042096	0.000017	0.000000	0.000000	0.000000	0.000000	0.000061	0.028304	0.000000	0.0025200
331	産業用電気機器	0.017496	0.000000	0.000000	0.000000	0.000000	0.000000	0.000020	0.000000	0.000911	0.003731
332	民生用電気機器	0.005978	0.000025	0.000000	0.000000	0.000000	0.000157	0.000000	0.000000	0.000000	0.000188
333	電子応用装置	0.002712	0.000033	0.000000	0.000000	0.000000	0.000000	0.000000	0.000000	0.000000	0.000301
339	その他	0.005482	0.000059	0.000115	0.000043	0.000024	0.000516	0.000122	0.000000	0.001029	0.002415
341	通信機械	0.002101	0.000552	0.000016	0.000274	0.000000	0.000314	0.000020	0.000000	0.000000	0.000877
342	電子計算機	0.001222	0.000000	0.000000	0.000000	0.000000	0.000000	0.000000	0.000000	0.000000	0.001575
351	乗用車	0.000000	0.000000	0.000000	0.000000	0.000000	0.000000	0.000000	0.000000	0.000000	0.000000
352	その他	0.005711	0.000000	0.000000	0.000000	0.000000	0.000000	0.000000	0.000000	0.000000	0.000071
353	自動車部品	0.153774	0.000000	0.000000	0.000000	0.000000	0.000000	0.000000	0.000000	0.000000	0.006499
354	船舶	0.000000	0.000000	0.000000	0.000000	0.000000	0.000000	0.000000	0.000000	0.000000	0.000195
359	輸送機械	0.004393	0.000008	0.000000	0.000000	0.000000	0.000000	0.000264	0.000000	0.000000	0.000673
391	製造業	0.001031	0.000561	0.001740	0.001549	0.003372	0.006508	0.008493	0.143335	0.000441	0.002363
392	再生資源	0.000000	0.000000	0.000000	0.000130	0.000000	0.000000	0.000000	0.000000	0.000000	0.000542
411	建築	0.000000	0.000000	0.000000	0.000000	0.000000	0.000000	0.000000	0.000000	0.000000	0.000000
412	建設	0.001070	0.002551	0.003053	0.001743	0.003610	0.006037	0.005919	0.000000	0.000000	0.007680
413	公共	0.000000	0.000000	0.000000	0.000000	0.000000	0.000000	0.000000	0.000000	0.000000	0.000000
419	その他	0.000000	0.000000	0.000000	0.000000	0.000000	0.000000	0.000000	0.000000	0.000000	0.000000
461	電力	0.003209	0.006341	0.028987	0.012664	0.024034	0.035190	0.033506	0.000000	0.008938	0.013394
462	ガス	0.000879	0.000627	0.007747	0.004582	0.002802	0.000808	0.002757	0.000000	0.000059	0.001047
471	水道	0.000917	0.001129	0.012672	0.009257	0.018263	0.006553	0.005635	0.000000	0.003499	0.003583
481	廃棄物	0.000535	0.000142	0.031843	0.008861	0.008360	0.008551	0.010743	0.000000	0.003763	0.002847
511	商業	0.059306	0.013593	0.073470	0.105411	0.033415	0.025136	0.041756	0.231323	0.015730	0.045772
531	金融	0.006761	0.003957	0.017366	0.004322	0.002494	0.010301	0.004318	0.000000	0.003019	0.019455
551	不動産	0.001604	0.006934	0.007518	0.005763	0.016054	0.004960	0.023777	0.000000	0.003754	0.005361
552	住宅	0.000000	0.000000	0.000000							

第108-3表 逆行列係数表

「 $I - (I-M)^{-1}$ 」 (108部門)

業種	「 $I - (I-M)^{-1}$ 」 (108部門)											
	011	012	013	015	017	061	062	063	111	112	113	114
	耕種農業	畜産	農薬サービス	林業	漁業	金属鉱物	石灰・原油・天然ガス	非金属鉱物	食料品	飲料	飼料・有機肥料(別掲を除く)	たばこ
011 耕種農業	1.011985	0.081687	0.006376	0.005036	0.001256	0.000000	0.000040	0.000035	0.119256	0.015667	0.055492	0.000000
012 畜産	0.004014	1.058791	0.012523	0.006696	0.000524	0.000000	0.000015	0.000008	0.052844	0.002850	0.013480	0.000000
013 農薬サービス	0.006945	0.052505	1.000978	0.000363	0.000106	0.000000	0.000004	0.000003	0.010220	0.001161	0.004261	0.000000
015 林業	0.000149	0.000145	0.000016	1.103255	0.000107	0.000000	0.000017	0.000059	0.001547	0.000125	0.003303	0.000000
017 漁業	0.000000	0.000017	0.000001	0.000027	1.015897	0.000000	0.000000	0.000000	0.002081	0.000111	0.000172	0.000000
061 金属鉱物	0.000000	0.000000	0.000000	0.000000	0.000000	1.000000	0.000000	0.000000	0.000000	0.000000	0.000000	0.000000
062 石灰・原油・天然ガス	0.000049	0.000101	0.000197	0.000077	0.000045	0.000000	1.000318	0.000123	0.000084	0.000086	0.000068	0.000000
063 非金属鉱物	0.000066	0.000069	0.000110	0.000498	0.000021	0.000000	0.000235	1.000472	0.000040	0.000044	0.000021	0.000000
111 食料品	0.000056	0.008621	0.000176	0.013904	0.010592	0.000000	0.000014	0.000025	1.085039	0.057680	0.089901	0.000000
112 飲料	0.000004	0.000018	0.000007	0.000005	0.002126	0.000000	0.000005	0.000003	0.000173	1.013952	0.000015	0.000000
113 飼料・有機肥料(別掲を除く)	0.000134	0.004768	0.000297	0.000004	0.000366	0.000000	0.000001	0.000000	0.000252	0.000015	1.000082	0.000000
114 たばこ	0.000000	0.000000	0.000000	0.000000	0.000000	0.000000	0.000000	0.000000	0.000000	0.000000	0.000000	1.000000
151 繊維工業製品	0.000015	0.000004	0.000010	0.000193	0.000565	0.000000	0.000007	0.000008	0.000006	0.000006	0.000002	0.000000
152 衣服・その他の繊維製品	0.000296	0.000078	0.000095	0.000033	0.000492	0.000000	0.000337	0.000319	0.000113	0.000097	0.000033	0.000000
161 木材	0.000075	0.000568	0.000070	0.001661	0.000456	0.000000	0.000083	0.000286	0.000118	0.000213	0.006166	0.000000
162 家具・装具	0.000036	0.000037	0.000045	0.000032	0.000083	0.000000	0.000697	0.000236	0.000076	0.000132	0.000018	0.000000
163 パルプ・紙・板紙・加工紙	0.000276	0.000087	0.000447	0.000108	0.000064	0.000000	0.000065	0.000074	0.000269	0.000358	0.000063	0.000000
164 紙加工	0.007277	0.001630	0.011095	0.002030	0.000322	0.000000	0.000117	0.000227	0.004189	0.008138	0.000951	0.000000
191 印刷・製版・製本	0.000307	0.000287	0.000433	0.000309	0.000492	0.000000	0.001182	0.000773	0.004683	0.001589	0.000519	0.000000
201 化学工業製品	0.000000	0.000000	0.000000	0.000000	0.000000	0.000000	0.000000	0.000000	0.000000	0.000000	0.000000	0.000000
202 無機化学工業製品	0.000220	0.000204	0.000188	0.000043	0.000089	0.000000	0.000043	0.000050	0.000590	0.001036	0.000066	0.000000
203 石油化学基礎製品	0.000000	0.000000	0.000000	0.000000	0.000000	0.000000	0.000000	0.000000	0.000000	0.000000	0.000000	0.000000
204 有機化学工業製品(石油化学基礎製品を除く)	0.000003	0.000009	0.000011	0.000005	0.000004	0.000000	0.000002	0.000002	0.000034	0.000096	0.000003	0.000000
205 合成樹脂	0.000008	0.000004	0.000009	0.000025	0.000016	0.000000	0.000003	0.000002	0.000015	0.000049	0.000002	0.000000
206 化学繊維	0.000000	0.000000	0.000000	0.000000	0.000000	0.000000	0.000000	0.000000	0.000000	0.000000	0.000000	0.000000
207 医薬	0.000507	0.007942	0.006898	0.000024	0.001137	0.000000	0.000043	0.000012	0.000533	0.000043	0.000142	0.000000
208 化学最終製品(医薬品を除く)	0.001390	0.000195	0.000248	0.000043	0.000071	0.000000	0.000069	0.000348	0.000256	0.000199	0.000090	0.000000
211 石油製品	0.000094	0.000045	0.000049	0.000104	0.000263	0.000000	0.000077	0.000488	0.000445	0.000041	0.000061	0.000000
212 石炭	0.000100	0.000203	0.000396	0.000152	0.000085	0.000000	0.000595	0.000505	0.000152	0.000153	0.000111	0.000000
221 プラスチック製品	0.001285	0.000574	0.001267	0.000520	0.000306	0.000000	0.000230	0.000321	0.000235	0.010407	0.000343	0.000000
222 ゴム	0.000146	0.000081	0.000210	0.000107	0.000103	0.000000	0.000395	0.000015	0.000072	0.000036	0.000026	0.000000
231 なめし革・毛皮・同製品	0.000011	0.000005	0.000008	0.000004	0.000093	0.000000	0.000019	0.000349	0.000011	0.000008	0.000003	0.000000
251 ガラス・ガラス製品	0.000003	0.000004	0.000005	0.000020	0.000003	0.000000	0.000005	0.000009	0.000011	0.000170	0.000001	0.000000
252 セメント・セメント製品	0.000180	0.000144	0.000170	0.000182	0.000063	0.000000	0.001305	0.000351	0.000089	0.000078	0.000034	0.000000
253 陶磁	0.000002	0.000001	0.000001	0.000000	0.000001	0.000000	0.000001	0.000001	0.000001	0.000005	0.000000	0.000000
259 その他の窯業・土石製品	0.000812	0.000673	0.001099	0.000045	0.000030	0.000000	0.000511	0.000106	0.000180	0.000103	0.000063	0.000000
261 鉄鉄・粗鋼	0.000000	0.000000	0.000001	0.000000	0.000002	0.000000	0.000014	-0.000001	-0.000001	-0.000005	0.000000	0.000000
262 鋼材	0.000009	0.000005	0.000008	0.000005	0.000008	0.000000	0.000190	0.000043	0.000007	0.000034	0.000002	0.000000
263 鋳造	0.000015	0.000009	0.000019	0.000010	0.000045	0.000000	0.000027	0.000044	0.000007	0.000014	0.000002	0.000000
269 その他の鉄鋼製品	0.000040	0.000026	0.000042	0.000026	0.000059	0.000000	0.000164	0.000161	0.000044	0.000284	0.000009	0.000000
271 非鉄金属製錬・精製	0.000001	0.000000	0.000001	0.000000	0.000000	0.000000	0.000003	0.000001	0.000003	0.000005	0.000000	0.000000
272 非鉄金属加工製品	0.000083	0.000071	0.000098	0.000079	0.000089	0.000000	0.001056	0.000189	0.001223	0.001761	0.000116	0.000000
281 建設・建築用金属製品	0.000185	0.000150	0.000166	0.000133	0.000160	0.000000	0.000700	0.000389	0.000094	0.000084	0.000035	0.000000
289 その他の金属製品	0.000322	0.000196	0.000148	0.000175	0.000243	0.000000	0.000330	0.003553	0.001009	0.008976	0.000131	0.000000
291 はん用機械	0.000135	0.000080	0.000115	0.000135	0.000067	0.000000	0.000453	0.001145	0.000063	0.000052	0.000025	0.000000
301 生産用機械	0.000180	0.000101	0.000149	0.000181	0.000062	0.000000	0.000484	0.000995	0.000080	0.000067	0.000032	0.000000
311 業務用機械	0.000017	0.000011	0.000056	0.000014	0.000007	0.000000	0.000018	0.000049	0.000008	0.000006	0.000003	0.000000
321 電子デバイス	0.000004	0.000002	0.000003	0.000004	0.000002	0.000000	0.000005	0.000015	0.000002	0.000002	0.000001	0.000000
329 その他の電子部品	0.000033	0.000019	0.000029	0.000034	0.000013	0.000000	0.000038	0.000122	0.000016	0.000013	0.000006	0.000000
331 産業用電気機器	0.000143	0.000083	0.000122	0.000137	0.000292	0.000000	0.000164	0.000514	0.000063	0.000049	0.000025	0.000000
332 民生用電気機器	0.000002	0.000001	0.000002	0.000002	0.000001	0.000000	0.000003	0.000009	0.000001	0.000001	0.000000	0.000000
333 電子応用装置・電気計測器	0.000021	0.000012	0.000018	0.000020	0.000008	0.000000	0.000024	0.000075	0.000009	0.000007	0.000004	0.000000
339 その他の電気機械	0.000025	0.000019	0.000021	0.000022	0.000141	0.000000	0.000028	0.000082	0.000013	0.000011	0.000005	0.000000
341 通信機械・同関連機器	0.000035	0.000029	0.000034	0.000066	0.000021	0.000000	0.000047	0.000099	0.000033	0.000057	0.000014	0.000000
342 電子計算機・同附属装置	0.000001	0.000000	0.000001	0.000001	0.000000	0.000000	0.000001	0.000002	0.000000	0.000000	0.000000	0.000000
351 乗用自動車	0.000000	0.000000	0.000000	0.000000	0.000000	0.000000	0.000000	0.000000	0.000000	0.000000	0.000000	0.000000
352 その他の自動車	0.000011	0.000006	0.000009	0.000010	0.000004	0.000000	0.000012	0.000040	0.000005	0.000004	0.000002	0.000000
353 自動車部品・同附属装置	0.000205	0.000115	0.000169	0.000204	0.000067	0.000000	0.000227	0.000781	0.000090	0.000069	0.000036	0.000000
354 船舶・同修理	0.000001	0.000001	0.000001	0.000000	0.000370	0.000000	0.000001	0.000006	0.000008	0.000001	0.000001	0.000000
359 その他の輸送機械・同修理	0.000018	0.000011	0.000019	0.000018	0.000011	0.000000	0.000034	0.000059	0.000010	0.000009	0.000004	0.000000
391 その他の製造工業製品	0.000032	0.000022	0.000031	0.000061	0.000537	0.000000	0.000144	0.000162	0.000043	0.000138	0.000011	0.000000
392 再生資源回収・加工処理	0.000349	0.001218	0.000138	0.001659	0.000080	0.000000	0.000154	0.000068	0.000181	0.001090	0.020495	0.000000
411 建設	0.000000	0.000000	0.000000	0.000000	0.000000	0.000000	0.000000	0.000000	0.000000	0.000000	0.000000	0.000000
412 建設	0.006705	0.005501	0.005887									

第108-3表 逆行列係数表 (108部門-つづき)

	151	152	161	162	163	164	191	201	202	203	204	205
	繊維工業 製品	衣服・その他 の繊維製品	木材・木製品	家具・装飾品	パルプ・紙・ 板紙加工紙	紙加工品	印刷・ 製版・製本	化学肥料	無機化学 工業製品	石油化学 基礎製品	有機化学工業製品 (石油化学基礎製品を除く。)	合成樹脂
011 耕種業	0.0049012	0.002159	0.000955	0.000078	0.000253	0.000062	0.000019	0.000000	0.000034	0.000000	0.001018	0.000014
012 畜産業	0.001900	0.000116	0.000135	0.000016	0.000106	0.000011	0.000006	0.000000	0.000026	0.000000	0.000144	0.000027
013 農産加工業	0.003318	0.000148	0.000069	0.000006	0.000022	0.000005	0.000002	0.000000	0.000004	0.000000	0.000074	0.000002
015 林業	0.000017	0.000025	0.204688	0.009299	0.000015	0.000026	0.000011	0.000000	0.000159	0.000000	0.000024	0.000009
017 漁業	0.000000	0.000002	0.000005	0.000001	0.000004	0.000000	0.000000	0.000000	0.000000	0.000000	0.000005	0.000000
061 金属工業製品	0.000000	0.000000	0.000000	0.000000	0.000000	0.000000	0.000000	0.000000	0.000000	0.000000	0.000000	0.000000
062 石油・天然ガス	0.000220	0.000093	0.000111	0.000083	0.000099	0.000086	0.000083	0.000000	0.000568	0.000000	0.000102	0.000056
063 非金属工業製品	0.000084	0.000039	0.000129	0.000071	0.000218	0.000052	0.000035	0.000000	0.000205	0.000000	0.000883	0.000061
111 食料	0.000118	0.000358	0.002642	0.000138	0.002152	0.000079	0.000038	0.000000	0.000278	0.000000	0.002634	0.000019
112 飲料	0.000002	0.000002	0.000003	0.000002	0.000002	0.000002	0.000001	0.000000	0.000001	0.000000	0.000001	0.000002
113 飼料・有機質肥料(別掲を除く。)	0.000015	0.000001	0.000001	0.000001	0.000001	0.000001	0.000000	0.000000	0.000002	0.000000	0.000002	0.000002
114 たばこ	0.000000	0.000000	0.000000	0.000000	0.000000	0.000000	0.000000	0.000000	0.000000	0.000000	0.000000	0.000000
151 繊維工業製品	0.006655	0.011041	0.000056	0.000301	0.000031	0.000108	0.000023	0.000000	0.000004	0.000000	0.000002	0.000005
152 衣服・その他の繊維製品	0.000194	1.000573	0.000168	0.000178	0.000071	0.000150	0.000046	0.000000	0.000082	0.000000	0.000028	0.000161
161 木材・木製品	0.000048	0.000115	1.036235	0.047068	0.000056	0.001039	0.000052	0.000000	0.000076	0.000000	0.000096	0.000040
162 家具・装飾品	0.000135	0.000129	0.000050	1.004339	0.000107	0.000168	0.000079	0.000000	0.000203	0.000000	0.000127	0.000045
163 パルプ・紙・板紙加工紙	0.000094	0.000326	0.000640	0.002231	1.045265	0.034213	0.014995	0.000000	0.000073	0.000000	0.000026	0.000085
164 紙加工品	0.001002	0.000970	0.000657	0.003400	0.000221	1.001437	0.000488	0.000000	0.000405	0.000000	0.000245	0.000792
191 印刷・製版・製本	0.000488	0.001799	0.000676	0.002413	0.000510	0.010195	1.018619	0.000000	0.000645	0.000000	0.000268	0.000395
201 化学肥料	0.000000	0.000000	0.000000	0.000000	0.000000	0.000000	1.000000	0.000000	0.000000	0.000000	0.000000	0.000000
202 無機化学工業製品	0.002593	0.000141	0.000065	0.000047	0.000398	0.000482	0.000028	0.000000	1.028003	0.000000	0.000348	0.002492
203 石油化学基礎製品	0.000000	0.000000	0.000000	0.000000	0.000000	0.000000	0.000000	0.000000	0.000000	1.000000	0.000000	0.000000
204 有機化学工業製品(石油化学基礎製品を除く。)	0.000188	0.000004	0.000026	0.000032	0.000027	0.000016	0.000011	0.000000	0.000068	0.000000	1.001403	0.005887
205 合成樹脂	0.000003	0.000009	0.000017	0.000153	0.000049	0.000207	0.000058	0.000000	0.000006	0.000000	0.000002	1.000677
206 化学繊維	0.000000	0.000000	0.000000	0.000000	0.000000	0.000000	0.000000	0.000000	0.000000	0.000000	0.000000	0.000000
207 医薬品	0.000048	0.000017	0.000014	0.000011	0.000009	0.000011	0.000008	0.000000	0.000025	0.000000	0.000010	0.000019
208 化学最終製品(医薬品を除く。)	0.000019	0.000164	0.000408	0.000923	0.000214	0.000499	0.010160	0.000000	0.000339	0.000000	0.000249	0.000361
211 化学工業製品	0.000079	0.000023	0.000069	0.000037	0.000032	0.000033	0.000025	0.000000	0.000105	0.000000	0.000020	0.000012
212 石油製品	0.000039	0.000178	0.000219	0.000164	0.000158	0.000154	0.000158	0.000000	0.001673	0.000000	0.003880	0.000132
221 プラスチック製品	0.000636	0.001757	0.002517	0.005904	0.000440	0.010002	0.008989	0.000000	0.001172	0.000000	0.000353	0.000967
222 ゴム製品	0.000035	0.000145	0.000097	0.000105	0.000024	0.000049	0.000054	0.000000	0.000062	0.000000	0.000014	0.000017
231 なめし革・毛皮・同製品	0.000006	0.000100	0.000046	0.000139	0.000004	0.000011	0.000014	0.000000	0.000010	0.000000	0.000004	0.000005
251 ガラス・ガラス製品	0.000006	0.000013	0.000007	0.000369	0.000001	0.000002	0.000002	0.000000	0.000017	0.000000	0.000009	0.000003
252 セメント・セメント製品	0.000158	0.000113	0.000125	0.000144	0.000218	0.000185	0.000102	0.000000	0.000278	0.000000	0.000139	0.000208
253 陶磁器	0.000000	0.000000	0.000000	0.000044	0.000000	0.000000	0.000000	0.000000	0.000003	0.000000	0.000000	0.000000
259 その他の窯業・土石製品	0.000096	0.000036	0.000074	0.000378	0.000016	0.000077	0.000031	0.000000	0.004773	0.000000	0.000132	0.000067
261 鉄・粗鋼	-0.000001	-0.000001	0.000000	0.000014	-0.000001	-0.000001	-0.000001	0.000000	-0.000000	0.000000	-0.000001	-0.000001
262 鋼材	0.000004	0.000009	0.000027	0.000294	0.000006	0.000007	0.000004	0.000000	0.000010	0.000000	0.000006	0.000006
263 鉄造	0.000005	0.000004	0.000010	0.000071	0.000004	0.000005	0.000003	0.000000	0.000007	0.000000	0.000004	0.000006
269 その他の鉄鋼製品	0.000019	0.000032	0.000073	0.004006	0.000023	0.000033	0.000015	0.000000	0.000053	0.000000	0.000037	0.000031
271 非鉄金属製品	0.000000	0.000000	0.000001	0.000006	0.000000	0.000000	0.000000	0.000000	0.000089	0.000000	0.000002	0.000000
272 非鉄金属加工製品	0.000048	0.000048	0.000462	0.002087	0.000050	0.000076	0.000934	0.000000	0.000092	0.000000	0.000042	0.000054
281 建設・建築用金属製品	0.000171	0.000125	0.000142	0.000308	0.000239	0.000202	0.000111	0.000000	0.000298	0.000000	0.000151	0.000224
289 その他の金属製品	0.000135	0.000673	0.001790	0.005338	0.000266	0.000579	0.000188	0.000000	0.000959	0.000000	0.000877	0.000448
291 はん用機械	0.000058	0.000037	0.000159	0.002248	0.000043	0.000041	0.000041	0.000000	0.000103	0.000000	0.000031	0.000032
301 生産用機械	0.000072	0.000047	0.000175	0.000104	0.000051	0.000055	0.000056	0.000000	0.000127	0.000000	0.000037	0.000041
311 業務用機械	0.000007	0.000006	0.000014	0.000007	0.000006	0.000006	0.000006	0.000000	0.000010	0.000000	0.000003	0.000005
321 電子デバイス	0.000002	0.000001	0.000004	0.000002	0.000001	0.000001	0.000001	0.000000	0.000003	0.000000	0.000001	0.000001
329 その他の電子部品	0.000015	0.000011	0.000031	0.000014	0.000010	0.000014	0.000035	0.000000	0.000026	0.000000	0.000008	0.000013
331 産業用電気機器	0.000061	0.000040	0.000125	0.000084	0.000048	0.000045	0.000042	0.000000	0.000103	0.000000	0.000033	0.000041
332 民生用電気機器	0.000001	0.000001	0.000002	0.000001	0.000001	0.000001	0.000001	0.000000	0.000002	0.000000	0.000000	0.000001
333 電子応用装置・電気計測器	0.000008	0.000005	0.000018	0.000007	0.000006	0.000006	0.000006	0.000000	0.000014	0.000000	0.000004	0.000005
339 その他の電気機械	0.000013	0.000010	0.000021	0.000094	0.000012	0.000012	0.000009	0.000000	0.000019	0.000000	0.000008	0.000011
341 通信機械・同関連機器	0.000028	0.000026	0.000046	0.000033	0.000036	0.000033	0.000041	0.000000	0.000032	0.000000	0.000015	0.000021
342 電子計算機・同附属装置	0.000000	0.000000	0.000001	0.000000	0.000000	0.000000	0.000000	0.000000	0.000000	0.000000	0.000000	0.000000
351 乗用自動車	0.000000	0.000000	0.000000	0.000000	0.000000	0.000000	0.000000	0.000000	0.000000	0.000000	0.000000	0.000000
352 その他の自動車	0.000004	0.000003	0.000010	0.000003	0.000003	0.000003	0.000003	0.000000	0.000007	0.000000	0.000002	0.000002
353 自動車部品・同附属品	0.000082	0.000052	0.000185	0.000058	0.000057	0.000056	0.000057	0.000000	0.000140	0.000000	0.000041	0.000046
354 船舶・同修繕	0.000000	0.000000	0.000000	0.000000	0.000000	0.000000	0.000000	0.000000	0.000001	0.000000	0.000000	0.000000
359 その他の輸送機械・同修理	0.000012	0.000011	0.000017	0.000010	0.000012	0.000011	0.000014	0.000000	0.000013	0.000000	0.000005	0.000010
391 その他の製造工業製品	0.000070	0.001212	0.000165	0.000609	0.000056	0.000044	0.000029	0.000000	0.000044	0.000000	0.000061	0.000048
392 再生資源回収・加工処理	0.000059	0.000083	0.012772	0.000711	0.001517	0.000230	0.000178	0.000000	0.002037	0.000000	0.000816	0.000050
411 建築	0.000000	0.000000	0.000000	0.000000	0.000000	0.000000	0.000000	0.000000	0.000000	0.000000	0.000000	0.000000
412 建設	0.006353	0.004507	0.004467	0.005731	0.008942	0.007517	0.004132	0.000000	0.011122	0.000000	0.005624	0.008337
413 公共	0.000000	0.000000	0.000000	0.000000	0.000000	0.000000	0.000000	0.000000	0.000000	0.000000	0.000000	0.000000
419 その他の土木建設	0.000000	0.000000	0.000000	0.000000	0.000000	0.000000	0.000000	0.000000	0.000000	0.000000	0.000000	0.000000
461 電気	0.039409	0.017982	0.021937	0.016047	0.015876	0.015478	0.016011	0.000000	0.113412	0.000000	0.013061	0.011005
462 ガス・熱供給	0.004158	0.000728	0.000312	0.000500	0.000519	0.000718	0.000524	0.000000	0.000810	0.000000	0.000619	0.000187
471 水	0.003756	0.001226	0.001864	0.001764	0.003810	0.002117	0.001269	0.000000	0.004367	0.000000	0.002368	0.000680

第108-3表 逆行列係数表 「I - (I-M) A」⁻¹ (108部門-つづき)

		206	207	208	211	212	221	222	231	251	252	253	259
		化学繊維	医薬品	化学最終製品 (医薬品を除く)	石油製品	石炭製品	プラスチック 製品	ゴム製品	なめし革・ 毛皮・同製品	ガラス・ ガラス製品	セメント・ セメント製品	陶磁器	その他の窯業・ 土石製品
011	耕種業	0.000000	0.004108	0.000771	0.000001	0.000017	0.000015	0.025834	0.006619	0.000036	0.000022	0.000020	0.000229
012	畜産業	0.000000	0.000514	0.000198	0.000001	0.000004	0.000014	0.000113	0.017985	0.000028	0.000006	0.000020	0.000028
013	農業サービス	0.000000	0.000295	0.000060	0.000000	0.000001	0.000002	0.001710	0.001237	0.000005	0.000002	0.000007	0.000017
015	林業	0.000000	0.000027	0.000140	0.000001	0.000016	0.000018	0.000010	0.006289	0.000586	0.000033	0.000909	0.000123
017	漁業	0.000000	0.000103	0.000007	0.000000	0.000000	0.000000	0.000000	0.000094	0.000001	0.000000	0.000000	0.000001
061	金属	0.000000	0.000000	0.000000	0.000000	0.000000	0.000000	0.000000	0.000000	0.000000	0.000000	0.000000	0.000000
062	石炭・原油・天然ガス	0.000000	0.000078	0.000056	0.009219	0.000131	0.000118	0.000074	0.000064	0.000172	0.000233	0.000433	0.000288
063	非金属	0.000000	0.000271	0.000253	-0.000724	0.115939	0.000064	0.000047	0.000035	0.036701	0.119839	0.028431	0.036958
111	食料	0.000000	0.006430	0.003536	0.000000	0.000015	0.000014	0.000008	0.048496	0.000020	0.000012	0.000024	0.000365
112	飲料	0.000000	0.000014	0.000002	0.000000	0.000003	0.000001	0.000002	0.000012	0.000004	0.000003	0.000007	0.000002
113	飼料・有機質肥料(別掲を除く)	0.000000	0.000013	0.000002	0.000000	0.000000	0.000001	0.000004	0.000082	0.000002	0.000000	0.000001	0.000001
114	たばこ	0.000000	0.000000	0.000000	0.000000	0.000000	0.000000	0.000000	0.000000	0.000000	0.000000	0.000000	0.000000
151	繊維工業製品	0.000000	0.000007	0.000005	0.000000	0.000003	0.000032	0.000412	0.000331	0.000208	0.000005	0.000007	0.000028
152	衣服・その他の繊維製品	0.000000	0.000167	0.000050	0.000005	0.000070	0.000041	0.000083	0.000087	0.000406	0.000144	0.000249	0.000164
161	木材	0.000000	0.000078	0.000092	0.000003	0.000074	0.000088	0.000031	0.000670	0.002958	0.000162	0.004598	0.000619
162	家具・装具	0.000000	0.000456	0.000105	0.000010	0.000073	0.000160	0.000158	0.000066	0.000217	0.000131	0.000520	0.000193
163	紙・紙・板紙・加工紙	0.000000	0.000855	0.000326	0.000004	0.000044	0.000493	0.000355	0.000186	0.000918	0.000061	0.001753	0.000132
164	紙加工	0.000000	0.007692	0.004511	0.000013	0.000136	0.000072	0.000523	0.002042	0.001964	0.000194	0.009431	0.000917
191	印刷・製版・製本	0.000000	0.003725	0.002421	0.000049	0.000428	0.000502	0.000441	0.000587	0.003330	0.000550	0.001720	0.000425
201	化学製品	0.000000	0.000000	0.000000	0.000000	0.000000	0.000000	0.000000	0.000000	0.000000	0.000000	0.000000	0.000000
202	無機化学工業製品	0.000000	0.007594	0.003843	0.000002	0.000076	0.001113	0.002614	0.000365	0.006096	0.000137	0.002972	0.000540
203	石油化学基礎製品	0.000000	0.000000	0.000000	0.000000	0.000000	0.000000	0.000000	0.000000	0.000000	0.000000	0.000000	0.000000
204	有機化学工業製品(石油化学基礎製品を除く)	0.000000	0.001013	0.000956	0.000000	0.000018	0.000431	0.000763	0.000017	0.002268	0.000005	0.000005	0.000439
205	合成樹脂	0.000000	0.000049	0.000151	0.000000	0.000002	0.004727	0.000045	0.000031	0.000038	0.000002	0.000006	0.000056
206	化学繊維	1.000000	0.000000	0.000000	0.000000	0.000000	0.000000	0.000000	0.000000	0.000000	0.000000	0.000000	0.000000
207	医薬	0.000000	1.025198	0.000811	0.000002	0.000021	0.000009	0.000027	0.000163	0.000031	0.000023	0.000050	0.000021
208	化学最終製品(医薬品を除く)	0.000000	0.000751	1.003101	0.000027	0.001034	0.000263	0.000274	0.000173	0.000104	0.000268	0.000040	0.000353
211	石油製品	0.000000	0.000033	0.000020	1.000136	0.000912	0.000017	0.000018	0.000038	0.000151	0.000149	0.000168	0.000101
212	石炭	0.000000	0.000143	0.000135	0.000042	1.000299	0.000253	0.000139	0.000124	0.000293	0.000518	0.000517	0.007797
221	プラスチック製品	0.000000	0.010323	0.004384	0.000013	0.000153	1.041496	0.006904	0.002790	0.007947	0.000317	0.000338	0.000513
222	ゴム	0.000000	0.000144	0.000021	0.000006	0.000126	0.000058	1.001824	0.001938	0.000082	0.000168	0.000054	0.000124
231	なめし革・毛皮・同製品	0.000000	0.000035	0.000030	0.000000	0.000129	0.000012	0.000005	1.016216	0.000022	0.000058	0.000024	0.000026
251	ガラス・ガラス製品	0.000000	0.000215	0.000130	0.000000	0.000003	0.000083	0.000010	0.000003	1.001779	0.000004	0.000004	0.000012
252	セメント・セメント製品	0.000000	0.000175	0.000125	0.000017	0.000463	0.000173	0.000097	0.000092	0.000271	1.096609	0.000286	0.000172
253	陶磁	0.000000	0.000000	0.000001	0.000000	0.000001	0.000001	0.000000	0.000001	0.000001	0.000002	1.000093	0.000000
259	その他の窯業・土石製品	0.000000	0.000595	0.000150	0.000006	0.003278	0.000086	0.000064	0.000069	0.000311	0.000562	0.000717	1.014301
261	鉄・粗鋼	0.000000	-0.000002	-0.000001	0.000000	-0.000001	0.000002	0.000008	0.000000	-0.000002	0.000029	0.000019	-0.000013
262	鋼材	0.000000	0.000015	0.000007	0.000002	0.000011	0.000043	0.000121	0.000006	0.000020	0.000368	0.000027	0.000067
263	鋳造	0.000000	0.000009	0.000004	0.000000	0.000015	0.000008	0.000009	0.000010	0.000017	0.000048	0.000701	0.000047
269	その他の鉄鋼製品	0.000000	0.000109	0.000046	0.000002	0.000048	0.000049	0.000119	0.000034	0.000151	0.001003	0.000160	0.000605
271	非鉄金属・精製	0.000000	0.000003	0.000020	0.000000	0.000001	0.000004	0.000001	0.000001	0.000017	0.000001	0.000132	0.000059
272	非鉄金属加工製品	0.000000	0.000674	0.000778	0.000012	0.000089	0.000730	0.000362	0.000159	0.000489	0.000154	0.001181	0.001321
281	建設・建築用金属製品	0.000000	0.000185	0.000136	0.000011	0.000257	0.000190	0.000102	0.000092	0.000288	0.000419	0.000286	0.000303
289	その他の金属製品	0.000000	0.002974	0.001201	0.000034	0.000541	0.000385	0.003442	0.000486	0.002991	0.002110	0.003140	0.001669
291	はん用機械	0.000000	0.000080	0.000043	0.000011	0.000189	0.000146	0.000046	0.000045	0.000410	0.000270	0.000428	0.000438
301	生産用機械	0.000000	0.000095	0.000031	0.000014	0.000217	0.000060	0.000062	0.000055	0.000204	0.000291	0.000767	0.000335
311	業務用機械	0.000000	0.000009	0.000003	0.000001	0.000013	0.000006	0.000006	0.000007	0.000009	0.000019	0.000011	0.000010
321	電子デバイス	0.000000	0.000003	0.000001	0.000000	0.000004	0.000001	0.000001	0.000002	0.000002	0.000006	0.000003	0.000003
329	その他の電子部品	0.000000	0.000041	0.000009	0.000002	0.000028	0.000012	0.000013	0.000012	0.000023	0.000047	0.000024	0.000024
331	産業用電気機器	0.000000	0.000074	0.000027	0.000008	0.000124	0.000053	0.000048	0.000047	0.000087	0.000202	0.000115	0.000104
332	民生用電気機器	0.000000	0.000001	0.000000	0.000000	0.000002	0.000001	0.000001	0.000001	0.000001	0.000003	0.000002	0.000002
333	電子応用装置・電気計測器	0.000000	0.000010	0.000003	0.000001	0.000017	0.000007	0.000007	0.000007	0.000012	0.000028	0.000016	0.000014
339	その他の電気機械	0.000000	0.000026	0.000008	0.000001	0.000022	0.000013	0.000010	0.000012	0.000019	0.000035	0.000023	0.000034
341	通信機械・同関連機器	0.000000	0.000166	0.000020	0.000003	0.000040	0.000026	0.000020	0.000074	0.000038	0.000055	0.000041	0.000033
342	電子計算機・同附属装置	0.000000	0.000000	0.000000	0.000000	0.000001	0.000000	0.000000	0.000000	0.000000	0.000001	0.000000	0.000000
351	乗用車	0.000000	0.000000	0.000000	0.000000	0.000000	0.000000	0.000000	0.000000	0.000000	0.000000	0.000000	0.000000
352	その他の自動車	0.000000	0.000005	0.000002	0.000001	0.000009	0.000003	0.000003	0.000003	0.000006	0.000015	0.000007	0.000007
353	自動車部品・同修理	0.000000	0.000101	0.000032	0.000013	0.000172	0.000064	0.000066	0.000061	0.000108	0.000288	0.000133	0.000135
354	船舶・同修理	0.000000	0.000001	0.000000	0.000000	0.000001	0.000000	0.000000	0.000001	0.000001	0.000001	0.000001	0.000001
359	その他の輸送機械・同修理	0.000000	0.000032	0.000007	0.000001	0.000017	0.000012	0.000010	0.000009	0.000016	0.000026	0.000023	0.000020
391	その他の製造工業製品	0.000000	0.000160	0.000041	0.000003	0.000060	0.000037	0.000023	0.001028	0.000399	0.000072	0.000252	0.000103
392	再生資源回収・加工処理	0.000000	0.000206	0.000119	0.000010	0.000080	0.012959	0.000147	0.000107	0.000740	0.000369	0.022373	0.000524
411	建設	0.000000	0.000000	0.000000	0.000000	0.000000	0.000000	0.000000	0.000000	0.000000	0.000000	0.000000	0.000000
412	建設補修	0.000000	0.006822	0.005064	0.000260	0.009452	0.007072	0.003683	0.003189	0.010568	0.013787	0.010301	0.011240
413	公共	0.000000	0.000000	0.000000	0.000000	0.000000	0.000000	0.000000	0.000000	0.000000	0.000000	0.000000	0.000000
419	その他の土木建設	0.000000	0.000000	0.000000	0.000000	0.000000	0.000000	0.000000	0.000000	0.000000	0.000000	0.000000	0.000000
461	電力	0.000000	0.013006	0.010088	0.004265	0.024679	0.002896	0.013481	0.012488	0.025880	0.045258	0.045064	0.041561
462	ガス・熱供給	0.000000	0.002083	0.000819	0.000018	0							

第108-3表 逆行列係数表 [I - (I-M) A]⁻¹ (108部門-つづき)

	261	262	263	269	271	272	281	289	291	301	311	321
	鉄鉄・粗鋼	鋼材	鍛造品	その他の鉄鋼製品	非鉄金属製錬・精製	非鉄金属加工製品	建設・建築用金属製品	その他の金属製品	はん用機械	生産用機械	業務用機械	電子デバイス
011 耕種業	0.000009	0.000006	0.000011	0.000010	0.000005	0.000153	0.000019	0.000013	0.000026	0.000034	0.000027	0.000033
012 畜産業	0.000007	0.000004	0.000007	0.000002	0.000009	0.000014	0.000007	0.000004	0.000014	0.000016	0.000036	0.000040
013 林業	0.000001	0.000001	0.000002	0.000001	0.000001	0.000011	0.000003	0.000002	0.000003	0.000004	0.000004	0.000006
015 林業	0.000024	0.000006	0.000023	0.000006	0.000007	0.000141	0.000090	0.000041	0.000014	0.000012	0.000042	0.000016
017 漁業	0.000000	0.000000	0.000000	0.000000	0.000000	0.000000	0.000000	0.000000	0.000000	0.000000	0.000000	0.000000
061 金属	0.000000	0.000000	0.000000	0.000000	0.000000	0.000000	0.000000	0.000000	0.000000	0.000000	0.000000	0.000000
062 石油・天然ガス	0.0000536	0.000177	0.000333	0.000049	0.000155	0.000118	0.000069	0.000121	0.000075	0.000053	0.000073	0.000191
063 非金属	-0.001807	0.000644	0.001192	0.000039	0.000191	0.000102	0.000114	0.000114	0.000128	0.000112	0.000125	0.000209
111 食料	0.000006	0.000003	0.000006	0.000002	0.000002	0.000006	0.000006	0.000004	0.000006	0.000007	0.000025	0.000009
112 飲料	0.000003	0.000001	0.000002	0.000002	0.000001	0.000002	0.000001	0.000001	0.000002	0.000002	0.000002	0.000001
113 飼料・有機質肥料(別掲を除く)	0.000000	0.000000	0.000000	0.000000	0.000001	0.000001	0.000000	0.000000	0.000001	0.000001	0.000002	0.000003
114 木材	0.000000	0.000000	0.000000	0.000000	0.000000	0.000000	0.000000	0.000000	0.000000	0.000000	0.000000	0.000000
151 繊維工業製品	0.000004	0.000001	0.000003	0.000003	0.000002	0.000037	0.000010	0.000013	0.000005	0.000015	0.000013	0.000113
152 衣服・その他の繊維製品	0.000023	0.000010	0.000078	0.000051	0.000021	0.000057	0.000081	0.000081	0.000092	0.000077	0.000082	0.000285
161 木材	0.000116	0.000029	0.000114	0.000030	0.000034	0.000712	0.000454	0.000206	0.000069	0.000058	0.000196	0.000075
162 家具・装具	0.000095	0.000029	0.000155	0.000033	0.000036	0.000091	0.000087	0.000069	0.000085	0.000082	0.000089	0.000265
163 パルプ・紙・板紙・加工紙	0.000030	0.000011	0.000034	0.000056	0.000022	0.000216	0.000060	0.000113	0.000128	0.000084	0.000157	0.000262
164 紙	0.000101	0.000027	0.000097	0.000158	0.000057	0.000158	0.000154	0.000059	0.000324	0.000304	0.001088	0.000454
191 印刷・製版・製本	0.000030	0.000133	0.000636	0.000254	0.000252	0.000552	0.000434	0.000443	0.000774	0.000783	0.001944	0.003072
201 化学工業製品	0.000000	0.000000	0.000000	0.000000	0.000000	0.000000	0.000000	0.000000	0.000000	0.000000	0.000000	0.000000
202 有機化学工業製品	0.001298	0.000260	0.000213	0.000032	0.000278	0.000145	0.000654	0.000146	0.000166	0.000121	0.000115	0.000165
203 石油化学工業製品	0.000000	0.000000	0.000000	0.000000	0.000000	0.000000	0.000000	0.000000	0.000000	0.000000	0.000000	0.000000
204 有機化学工業製品(石油化学基礎製品を除く)	0.000005	0.000001	0.000002	0.000000	0.000002	0.000053	0.000003	0.000003	0.000005	0.000003	0.000013	0.000074
205 合成樹脂	0.000002	0.000000	0.000002	0.000001	0.000001	0.000194	0.000008	0.000010	0.000006	0.000009	0.000126	0.000130
206 化学繊維	0.000000	0.000000	0.000000	0.000000	0.000000	0.000000	0.000000	0.000000	0.000000	0.000000	0.000000	0.000000
207 医薬品	0.000024	0.000005	0.000014	0.000007	0.000008	0.000015	0.000007	0.000007	0.000017	0.000016	0.000019	0.000021
208 化学最終製品(医薬品を除く)	0.000020	0.000012	0.000120	0.000010	0.000008	0.000129	0.000210	0.000195	0.000089	0.000102	0.000243	0.000105
211 石油製品	0.000038	0.000024	0.000039	0.000016	0.000018	0.000019	0.000031	0.000027	0.000018	0.000017	0.000022	0.000028
212 石油炭	0.000220	0.006911	0.008431	0.000181	0.000679	0.000285	0.000185	0.000283	0.000210	0.000183	0.000166	0.000433
221 プラスチック製品	0.000183	0.000056	0.000167	0.000116	0.000234	0.000242	0.000606	0.000390	0.000726	0.001057	0.006722	0.005105
222 ゴム	0.000046	0.000017	0.000066	0.000022	0.000017	0.000031	0.000166	0.000047	0.000424	0.000678	0.000372	0.000373
231 なめし革・毛皮・同製品	0.000005	0.000003	0.000027	0.000003	0.000003	0.000009	0.000031	0.000007	0.000006	0.000023	0.000406	0.000043
251 ガラス・ガラス製品	0.000003	0.000001	0.000002	0.000001	0.000001	0.000004	0.000012	0.000010	0.000005	0.000004	0.000767	0.000073
252 セメント・セメント製品	0.000027	0.000155	0.000247	0.000115	0.000176	0.000155	0.000219	0.000237	0.000118	0.000095	0.000091	0.000137
253 陶磁器	0.000061	0.000000	0.000000	0.000000	0.000000	0.000000	0.000000	0.000001	0.000001	0.000001	0.000009	0.000115
259 その他の窯業・土石製品	0.000851	0.000791	0.003547	0.000022	0.000659	0.000561	0.000912	0.000781	0.002438	0.001603	0.000497	0.003556
261 鉄・粗鋼	1.105667	0.92910	0.91432	-0.001080	0.000600	0.000001	0.000180	-0.000554	0.000134	0.000020	-0.000602	-0.000001
262 鋼材	0.000015	1.000022	0.001916	0.013444	0.000015	0.000035	0.000410	0.003517	0.002040	0.001562	0.000226	0.000025
263 鍛造品	0.000014	0.000003	1.001166	0.000004	0.000003	0.000006	0.000395	0.000964	0.005798	0.006531	0.000592	0.000015
269 その他の鉄鋼製品	0.000060	0.000014	0.000232	1.000013	0.000016	0.000225	0.034248	0.030513	0.007354	0.007544	0.001498	0.000182
271 非鉄金属製錬・精製	0.000071	0.000006	0.000008	-0.000001	1.000685	0.002214	0.000050	0.000098	0.000025	0.000020	0.000107	0.000101
272 非鉄金属加工製品	0.000149	0.000036	0.000115	0.000029	0.000075	1.027950	0.024022	0.009918	0.010788	0.006715	0.005563	0.005656
281 建設・建築用金属製品	0.000672	0.000167	0.000279	0.000124	0.000192	0.000166	1.004484	0.000528	0.000257	0.000141	0.000097	0.000145
289 その他の金属製品	0.000313	0.000081	0.001181	0.000085	0.000109	0.000449	0.006367	1.006521	0.005911	0.005222	0.003953	0.001939
291 はん用機械	0.000081	0.000034	0.000325	0.000025	0.000029	0.000043	0.000311	0.000145	1.023934	0.011446	0.000178	0.000497
301 生産用機械	0.000103	0.000043	0.000273	0.000088	0.000034	0.000077	0.000088	0.000131	0.000710	1.015598	0.000243	0.000827
311 業務用機械	0.000008	0.000003	0.000006	0.000004	0.000003	0.000005	0.000007	0.000006	0.000050	0.000122	1.001790	0.000012
321 電子デバイス	0.000002	0.000001	0.000002	0.000001	0.000001	0.000001	0.000002	0.000003	0.000018	0.000035	0.000134	0.000978
329 その他の電子部品	0.000019	0.000008	0.000014	0.000007	0.000007	0.000026	0.000015	0.000016	0.000071	0.000113	0.002593	0.000974
331 産業用電気機器	0.000107	0.000039	0.000065	0.000029	0.000033	0.000060	0.000637	0.000053	0.004286	0.003573	0.003249	0.000092
332 民生用電気機器	0.000001	0.000001	0.000001	0.000000	0.000000	0.000001	0.000001	0.000001	0.000001	0.000001	0.000001	0.000001
333 電子応用装置・電気計測器	0.000012	0.000005	0.000008	0.000004	0.000004	0.000006	0.000009	0.000007	0.000594	0.000730	0.001071	0.000037
339 その他の電気機械	0.000023	0.000007	0.000013	0.000008	0.000007	0.000011	0.000014	0.000032	0.000064	0.000133	0.000452	0.000589
341 通信機械・同関連機器	0.000033	0.000010	0.000025	0.000023	0.000013	0.000023	0.000084	0.000034	0.000145	0.000078	0.000082	0.000100
342 電子計算機・同附属装置	0.000000	0.000000	0.000000	0.000000	0.000000	0.000000	0.000000	0.000000	0.000000	0.000000	0.000000	0.000000
351 乗用自動車	0.000000	0.000000	0.000000	0.000000	0.000000	0.000000	0.000000	0.000000	0.000000	0.000000	0.000000	0.000000
352 その他の自動車	0.000006	0.000002	0.000004	0.000002	0.000002	0.000003	0.000004	0.000003	0.000004	0.000003	0.000003	0.000005
353 自動車部品・同附属品	0.000116	0.000048	0.000078	0.000035	0.000038	0.000061	0.000081	0.000068	0.000085	0.000070	0.000063	0.000096
354 船舶・同修理	0.000001	0.000000	0.000000	0.000000	0.000000	0.000000	0.000000	0.000000	0.000000	0.000000	0.000000	0.000000
359 その他の輸送機械・同修理	0.000011	0.000004	0.000009	0.000005	0.000005	0.000008	0.000014	0.000008	0.000012	0.000010	0.000013	0.000015
391 その他の製造工業製品	0.000023	0.000061	0.000170	0.000016	0.000015	0.000099	0.000026	0.000028	0.000035	0.000122	0.000165	0.000081
392 再生資源回収・加工処理	0.072179	0.012858	0.014220	0.000171	0.028148	0.003108	0.000214	0.000116	0.000193	0.000164	0.000161	0.000093
411 建設	0.000000	0.000000	0.000000	0.000000	0.000000	0.000000	0.000000	0.000000	0.000000	0.000000	0.000000	0.000000
412 建設	0.025071	0.006247	0.009742	0.004610	0.007158	0.006146	0.008946	0.0065				

第108-3表 逆行行列係数表

[I - (I-M)A]⁻¹ (108部門-つづき)

	329	331	332	333	339	341	342	351	352	353	354	359
	その他の電子部品	産業用電気機器	民生用電気機器	電子応用装置・電気計測器	その他の電気機械	通信機械・同関連機器	電子計算機・同附属装置	乗用車	その他の自動車	自動車部品・同附属品	船舶・同修理	その他の輸送機械・同修理
011 耕種業	0.000019	0.000028	0.000020	0.000013	0.000018	0.000023	0.000023	0.000000	0.000041	0.000030	0.000020	0.000023
012 畜産業	0.000040	0.000035	0.000022	0.000034	0.000017	0.000026	0.000054	0.000000	0.000025	0.000032	0.000012	0.000010
013 農産物	0.000006	0.000005	0.000005	0.000004	0.000003	0.000004	0.000004	0.000000	0.000004	0.000004	0.000003	0.000002
015 林業	0.000023	0.000021	0.000019	0.000011	0.000042	0.000015	0.000018	0.000000	0.000037	0.000016	0.000005	0.000015
017 漁業	0.000000	0.000000	0.000000	0.000000	0.000000	0.000000	0.000000	0.000000	0.000000	0.000000	0.000000	0.000000
061 金属	0.000000	0.000000	0.000000	0.000000	0.000000	0.000000	0.000000	0.000000	0.000000	0.000000	0.000000	0.000000
062 石炭・原油・天然ガス	0.000134	0.000058	0.000034	0.000029	0.000069	0.000045	0.000030	0.000000	0.000047	0.000075	0.000066	0.000050
063 非金属	0.000021	0.000082	0.000030	0.000031	0.000065	0.000039	0.000049	0.000000	0.000029	0.000050	0.000039	0.000089
111 食料	0.000008	0.000007	0.000003	0.000005	0.000006	0.000007	0.000008	0.000000	0.000004	0.000004	0.000003	0.000004
112 飲料	0.000001	0.000002	0.000001	0.000001	0.000003	0.000001	0.000002	0.000000	0.000001	0.000001	0.000002	0.000002
113 飼料・有機質肥料(別掲を除く。)	0.000003	0.000002	0.000001	0.000002	0.000001	0.000002	0.000004	0.000000	0.000002	0.000002	0.000001	0.000001
114 たばこ	0.000000	0.000000	0.000000	0.000000	0.000000	0.000000	0.000000	0.000000	0.000000	0.000000	0.000000	0.000000
151 繊維工業製品	0.000010	0.000005	0.000004	0.000003	0.000006	0.000009	0.000005	0.000000	0.000003	0.000025	0.000002	0.000002
152 衣服・その他の繊維製品	0.000253	0.000172	0.000252	0.000069	0.000078	0.000052	0.000067	0.000000	0.000054	0.000037	0.000015	0.000028
161 木材・木製品	0.000115	0.000102	0.000096	0.000051	0.000212	0.000074	0.000090	0.000000	0.000189	0.000080	0.000025	0.000074
162 家具・装具	0.000197	0.000156	0.000130	0.000136	0.000102	0.000312	0.001043	0.000000	0.000031	0.000065	0.000030	0.000031
163 紙・紙・板紙・加工紙	0.000567	0.000345	0.000251	0.000082	0.000521	0.000338	0.000197	0.000000	0.000038	0.000092	0.000031	0.000040
164 繊維加工品	0.000833	0.000549	0.001113	0.000268	0.001826	0.000683	0.000599	0.000000	0.000080	0.000202	0.000082	0.000119
191 印刷・製版・製本	0.001259	0.001178	0.003228	0.000997	0.000488	0.004247	0.003026	0.000000	0.000592	0.000607	0.000644	0.000433
201 化学製品	0.000000	0.000000	0.000000	0.000000	0.000000	0.000000	0.000000	0.000000	0.000000	0.000000	0.000000	0.000000
202 無機化学工業製品	0.000455	0.000210	0.000123	0.000239	0.001400	0.000229	0.000969	0.000000	0.000034	0.000065	0.000211	0.000119
203 石油化学基礎製品	0.000000	0.000000	0.000000	0.000000	0.000000	0.000000	0.000000	0.000000	0.000000	0.000000	0.000000	0.000000
204 有機化学工業製品(石油化学基礎製品を除く。)	0.000017	0.000011	0.000038	0.000009	0.000015	0.000010	0.000006	0.000000	0.000003	0.000007	0.000002	0.000002
205 合成樹脂	0.000088	0.000120	0.000129	0.000007	0.000115	0.000169	0.000090	0.000000	0.000010	0.000088	0.000008	0.000003
206 化学繊維	0.000000	0.000000	0.000000	0.000000	0.000000	0.000000	0.000000	0.000000	0.000000	0.000000	0.000000	0.000000
207 医薬品	0.000019	0.000020	0.000015	0.000018	0.000022	0.000013	0.000030	0.000000	0.000015	0.000015	0.000015	0.000018
208 化学最終製品(医薬品を除く。)	0.000153	0.000155	0.000091	0.000091	0.000180	0.000103	0.000247	0.000000	0.000263	0.000248	0.000360	0.000145
211 化学工業製品	0.000016	0.000016	0.000010	0.000009	0.000016	0.000011	0.000016	0.000000	0.000010	0.000015	0.000027	0.000013
212 石油製品	0.000257	0.000141	0.000075	0.000059	0.000136	0.000107	0.000067	0.000000	0.000075	0.000206	0.000194	0.000586
221 プラスチック製品	0.002402	0.003493	0.004410	0.001051	0.016228	0.007155	0.003817	0.000000	0.001284	0.004080	0.001242	0.000433
222 ゴム製	0.000067	0.000421	0.000275	0.000061	0.000210	0.000408	0.000146	0.000000	0.001249	0.000691	0.000515	0.000559
231 なめし革・毛皮・同製品	0.000028	0.000013	0.000005	0.000029	0.000012	0.000053	0.000028	0.000000	0.000006	0.000014	0.000005	0.000005
251 ガラス・ガラス製品	0.000133	0.000006	0.000032	0.000014	0.000413	0.000013	0.000007	0.000000	0.000116	0.000004	0.000002	0.000017
252 セメント・セメント製品	0.000227	0.000122	0.000054	0.000072	0.000102	0.000047	0.000095	0.000000	0.000057	0.000060	0.000088	0.000104
253 陶磁	0.000745	0.000043	0.000001	0.000010	0.000005	0.000009	0.000006	0.000000	0.000000	0.000003	0.000000	0.000000
259 その他の窯業・土石製品	0.000939	0.001322	0.000327	0.000348	0.000348	0.000514	0.000638	0.000000	0.000220	0.000485	0.000085	0.000170
261 鉄鋼	0.000011	0.000117	-0.000089	0.000017	0.000051	0.000003	0.000032	0.000000	-0.000030	0.000117	0.000328	0.000136
262 金属材料	0.000194	0.001131	0.000682	0.000099	0.000726	0.000208	0.000198	0.000000	0.001567	0.000547	0.000636	0.000739
263 鑄造	0.000123	0.002754	0.000183	0.000358	0.000070	0.000113	0.000754	0.000000	0.000306	0.004837	0.009394	0.004658
269 その他の鉄鋼製品	0.001821	0.003415	0.006536	0.000138	0.001927	0.000265	0.000382	0.000000	0.002015	0.002674	0.001848	0.000986
271 非鉄金属製錬・精製	0.000158	0.000079	0.000022	0.000019	0.000043	0.000026	0.000032	0.000000	0.000007	0.000054	0.000011	0.000007
272 非鉄金属加工製品	0.017185	0.017124	0.008922	0.006637	0.007431	0.006347	0.013808	0.000000	0.002708	0.009412	0.004732	0.002032
281 建設・建築用金属製品	0.000263	0.000132	0.000057	0.000076	0.000105	0.000054	0.000099	0.000000	0.000060	0.000065	0.000750	0.000568
289 その他の金属製品	0.003666	0.005339	0.002430	0.002302	0.003887	0.002047	0.001842	0.000000	0.001102	0.001544	0.003758	0.001089
291 はん用機械	0.000548	0.003441	0.002633	0.000447	0.000058	0.001787	0.000087	0.000000	0.000222	0.001746	0.000586	0.003722
301 生産用機械	0.000577	0.000569	0.000225	0.000415	0.000053	0.000584	0.000227	0.000000	0.000041	0.000206	0.000443	0.000383
311 業務用機械	0.000006	0.000033	0.000003	0.000022	0.000006	0.000075	0.000005	0.000000	0.000004	0.000012	0.000004	0.000004
321 電子デバイス	0.000849	0.000600	0.001348	0.002929	0.000768	0.007365	0.000516	0.000000	0.000037	0.000107	0.000004	0.000007
329 その他の電子部品	1.008503	0.000983	0.000666	0.000491	0.000933	0.005482	0.006574	0.000000	0.000040	0.000183	0.000012	0.000010
331 産業用電気機器	0.000599	1.065090	0.004647	0.004577	0.002191	0.001216	0.002570	0.000000	0.002683	0.011935	0.004973	0.001238
332 民生用電気機器	0.000001	0.000001	1.001006	1.001001	0.000001	0.000000	0.000000	0.000000	0.000000	0.000001	0.000000	0.000004
333 電子応用装置・電気計測器	0.000009	0.001293	0.000010	0.011903	0.000008	0.000133	0.000169	0.000000	0.000008	0.000021	0.000013	0.000007
339 その他の電気機械	0.001339	0.000773	0.000906	0.000354	1.013941	0.002208	0.000616	0.000000	0.000886	0.000315	0.000156	0.000798
341 通信機械・同関連機器	0.000049	0.000051	0.000017	0.000055	0.000023	1.004140	0.000560	0.000000	0.004116	0.000031	0.000017	0.000096
342 電子計算機・同附属装置	0.000000	0.000000	0.000000	0.000000	0.000000	0.000000	1.001130	0.000000	0.000000	0.000000	0.000000	0.000000
351 乗用車	0.000000	0.000000	0.000000	0.000000	0.000000	0.000000	0.000000	1.000000	0.000000	0.000000	0.000000	0.000000
352 その他の自動車	0.000004	0.000003	0.000001	0.000002	0.000002	0.000001	0.000002	0.000000	1.004116	0.000003	0.000002	0.000001
353 自動車部品・同附属品	0.000077	0.000058	0.000028	0.000044	0.000046	0.000025	0.000040	0.000000	0.036115	1.024552	0.000300	0.006308
354 船舶・同修理	0.000000	0.000000	0.000000	0.000000	0.000000	0.000000	0.000000	0.000000	0.000000	0.000000	1.010384	0.000000
359 その他の輸送機械・同修理	0.000013	0.000010	0.000007	0.000013	0.000009	0.000011	0.000010	0.000000	0.000004	0.000006	0.000008	1.016923
391 その他の製造工業製品	0.000118	0.000095	0.000029	0.000169	0.000072	0.000195	0.000091	0.000000	0.000066	0.000057	0.000019	0.000050
392 再生資源回収・加工処理	0.000186	0.000189	0.000105	0.000062	0.000284	0.000148	0.000129	0.000000	0.000104	0.000658	0.000212	0.000124
411 建設	0.000000	0.000000	0.000000	0.000000	0.000000	0.000000	0.000000	0.000000	0.000000	0.000000	0.000000	0.000000
412 建設	0.009262	0.004790	0.002026	0.002765	0.0037							

第108-3表 逆行列係数表

[I - (I-M) A]⁻¹ (108部門-つづき)

業種	[I - (I-M) A] ⁻¹ (108部門-つづき)											
	391 その他の 製造工業製品	392 再生資源回収・ 加工処理	411 建築	412 建設補修	413 公共事業	419 その他の 土木建設	461 電力	462 ガス・熱供給	471 水道	481 廃棄物処理	511 商業	531 金融・保険
011 耕種業	0.002178	0.000018	0.000531	0.000029	0.001897	0.000997	0.000013	0.000019	0.000053	0.000030	0.000136	0.000016
012 畜産業	0.000136	0.000004	0.000007	0.000003	0.000011	0.000008	0.000006	0.000013	0.000003	0.000002	0.000004	0.000002
013 林業	0.000150	0.000002	0.000036	0.000002	0.000126	0.000067	0.000002	0.000003	0.000004	0.000002	0.000010	0.000002
015 林業	0.001844	0.000005	0.003842	0.000752	0.000143	0.000215	0.000058	0.000035	0.000053	0.000011	0.000041	0.000014
017 漁業	0.001222	0.000000	0.000000	0.000001	0.000001	0.000000	0.000000	0.000000	0.000000	0.000000	0.000001	0.000000
061 金属製品	0.000000	0.000000	0.000000	0.000000	0.000000	0.000000	0.000000	0.000000	0.000000	0.000000	0.000000	0.000000
062 石炭・原油・天然ガス	0.000072	0.000159	0.000043	0.000036	0.000046	0.000051	0.000554	0.006153	0.000254	0.000186	0.000155	0.000030
063 非金属製品	0.001692	0.000060	0.005539	0.003246	0.035472	0.028879	0.001377	0.000155	0.000321	0.000098	0.000062	0.000026
111 食料	0.001765	0.000005	0.000057	0.000020	0.000011	0.000011	0.000005	0.000024	0.000024	0.000019	0.000011	0.000008
112 飲料	0.000005	0.000001	0.000004	0.000004	0.000004	0.000003	0.000001	0.000001	0.000003	0.000001	0.000018	0.000001
113 飼料・有機質肥料(別掲を除く。)	0.000003	0.000000	0.000000	0.000000	0.000001	0.000000	0.000000	0.000000	0.000000	0.000000	0.000001	0.000000
114 たばこ	0.000000	0.000000	0.000000	0.000000	0.000000	0.000000	0.000000	0.000000	0.000000	0.000000	0.000000	0.000000
151 繊維工業製品	0.000126	0.000004	0.000023	0.000099	0.000010	0.000004	0.000005	0.000006	0.000017	0.000006	0.000020	0.000006
152 衣服・その他の繊維製品	0.000234	0.000118	0.000214	0.000139	0.000117	0.000115	0.000035	0.000050	0.000126	0.000125	0.000278	0.000133
161 木材・木製品	0.007893	0.000026	0.019416	0.003630	0.000471	0.000886	0.000289	0.000161	0.000253	0.000051	0.000206	0.000070
162 家具・装具	0.000892	0.000058	0.001846	0.002712	0.000075	0.000062	0.000233	0.000180	0.000509	0.000352	0.000221	0.000386
163 紙・紙・紙加工品	0.001662	0.000079	0.000593	0.000340	0.000111	0.000051	0.000055	0.000063	0.000118	0.000108	0.000104	0.000269
164 繊維加工品	0.003676	0.000396	0.000217	0.000628	0.000327	0.000142	0.000096	0.000100	0.000248	0.000394	0.001885	0.000673
191 印刷・製版・製本	0.003169	0.001157	0.000568	0.000698	0.000694	0.000512	0.001000	0.001598	0.001652	0.001276	0.002774	0.006304
201 化学工業製品	0.000000	0.000000	0.000000	0.000000	0.000000	0.000000	0.000000	0.000000	0.000000	0.000000	0.000000	0.000000
202 無機化学工業製品	0.001203	0.000059	0.000053	0.000101	0.000142	0.000166	0.000024	0.000023	0.002548	0.001106	0.000022	0.000013
203 石油化学工業製品	0.000000	0.000000	0.000000	0.000000	0.000000	0.000000	0.000000	0.000000	0.000000	0.000000	0.000000	0.000000
204 有機化学工業製品(石油化学基礎製品を除く。)	0.000025	0.000001	0.000004	0.000007	0.000003	0.000004	0.000001	0.000001	0.000006	0.000003	0.000001	0.000001
205 合成樹脂	0.000266	0.000003	0.000011	0.000015	0.000009	0.000013	0.000001	0.000001	0.000033	0.000002	0.000007	0.000004
206 化学繊維	0.000000	0.000000	0.000000	0.000000	0.000000	0.000000	0.000000	0.000000	0.000000	0.000000	0.000000	0.000000
207 医薬品	0.000019	0.000013	0.000023	0.000022	0.000025	0.000026	0.000027	0.000013	0.000050	0.000244	0.000017	0.000017
208 化学最終製品(医薬品を除く。)	0.001049	0.000023	0.000194	0.000257	0.000127	0.000094	0.000044	0.000109	0.000078	0.000094	0.000020	0.000021
211 石油製品	0.000069	0.000109	0.000043	0.000049	0.000110	0.000062	0.000178	0.000105	0.000051	0.000066	0.000068	0.000019
212 石油製品	0.000160	0.000435	0.000453	0.000128	0.021690	0.007129	0.011054	0.000169	0.000513	0.000458	0.000271	0.000056
221 プラスチック製品	0.015438	0.000477	0.002022	0.002820	0.001690	0.002241	0.000207	0.000217	0.000765	0.000454	0.001367	0.000725
222 ゴム製品	0.000501	0.000221	0.000054	0.000064	0.000228	0.000206	0.000088	0.000029	0.000113	0.000426	0.000061	0.000025
231 なめし革・毛皮・同製品	0.000145	0.000007	0.000010	0.000014	0.000025	0.000025	0.000010	0.000353	0.000024	0.000021	0.000022	0.000024
251 ガラス・ガラス製品	0.000204	0.000002	0.000082	0.000045	0.000004	0.000003	0.000005	0.000003	0.000006	0.000004	0.000004	0.000001
252 セメント・セメント製品	0.000521	0.000068	0.017566	0.024204	0.043440	0.024685	0.000775	0.001013	0.001477	0.000303	0.000212	0.000142
253 陶磁器	0.000006	0.000000	0.000073	0.000012	0.000004	0.000008	0.000001	0.000001	0.000001	0.000003	0.000002	0.000000
259 その他の窯業・土石製品	0.000866	0.000027	0.002483	0.005244	0.001794	0.003932	0.000228	0.000230	0.001711	0.000065	0.000083	0.000044
261 鉄・鉄粗鋼	-0.000005	0.000000	0.000038	-0.000155	0.000019	0.000084	-0.000005	-0.000006	-0.000006	-0.000001	-0.000001	-0.000001
262 鋼材	0.000235	0.000003	0.000461	0.000478	0.000586	0.000783	0.000019	0.000022	0.000035	0.000005	0.000008	0.000004
263 鉄・鋼製品	0.000187	0.000005	0.000131	0.000162	0.000275	0.001986	0.000013	0.000010	0.000108	0.000005	0.000009	0.000005
269 その他の鉄鋼製品	0.001195	0.000015	0.000774	0.001525	0.000559	0.000724	0.000066	0.000074	0.000125	0.000020	0.000038	0.000017
271 非鉄金属製品	0.000078	0.000000	0.000006	0.000009	0.000004	0.000017	0.000001	0.000000	0.000002	0.000000	0.000000	0.000000
272 非鉄金属加工品	0.006451	0.000039	0.002533	0.003598	0.001601	0.007844	0.000285	0.000173	0.000406	0.000053	0.000076	0.000046
281 建設・建築用金属製品	0.002788	0.000073	0.015916	0.026733	0.008760	0.018224	0.000846	0.001112	0.001623	0.000180	0.000228	0.000154
289 その他の金属製品	0.004233	0.000128	0.003110	0.010634	0.001496	0.001271	0.000462	0.000644	0.000880	0.000128	0.000537	0.000099
291 はん用機械	0.000502	0.000098	0.001591	0.000235	0.000725	0.001420	0.000218	0.000050	0.001268	0.000104	0.000087	0.000039
301 生産用機械	0.000201	0.000127	0.000087	0.000133	0.000171	0.000125	0.000286	0.000053	0.000222	0.000124	0.000106	0.000045
311 業務用機械	0.000024	0.000012	0.000017	0.000010	0.000015	0.000013	0.000019	0.000005	0.000017	0.000011	0.000034	0.000007
321 電子デバイス	0.000141	0.000003	0.000008	0.000006	0.000010	0.000015	0.000007	0.000001	0.000005	0.000003	0.000004	0.000002
329 その他の電子部品	0.000133	0.000024	0.000036	0.000030	0.000033	0.000032	0.000051	0.000011	0.000035	0.000025	0.000025	0.000015
331 産業用電気機器	0.000348	0.000095	0.000856	0.001277	0.000494	0.001240	0.000243	0.000087	0.000213	0.000098	0.000089	0.000040
332 民生用電気機器	0.000002	0.000002	0.000066	0.000001	0.000002	0.000001	0.000004	0.000001	0.000002	0.000002	0.000001	0.000001
333 電子応用装置・電気計測器	0.000014	0.000014	0.000046	0.000026	0.000092	0.000254	0.000032	0.000006	0.000023	0.000014	0.000012	0.000006
339 その他の電気機械	0.000045	0.000015	0.000642	0.000431	0.000179	0.000207	0.000040	0.000024	0.000058	0.000016	0.000051	0.000010
341 通信機械・同関連機器	0.000099	0.000070	0.000670	0.000324	0.000076	0.001506	0.000066	0.000032	0.000070	0.000036	0.000242	0.000122
342 電子計算機・同附属装置	0.000000	0.000000	0.000000	0.000000	0.000000	0.000000	0.000001	0.000000	0.000001	0.000000	0.000000	0.000000
351 乗用車	0.000000	0.000000	0.000000	0.000000	0.000000	0.000000	0.000000	0.000000	0.000000	0.000000	0.000000	0.000000
352 その他の自動車	0.000007	0.000007	0.000005	0.000006	0.000007	0.000007	0.000017	0.000003	0.000011	0.000007	0.000006	0.000003
353 自動車部品・同修理	0.000136	0.000143	0.000089	0.000123	0.000144	0.000126	0.000323	0.000057	0.000209	0.000141	0.000120	0.000050
354 船舶・同修理	0.000005	0.000003	0.000001	0.000001	0.000001	0.000001	0.000000	0.000000	0.000000	0.000000	0.000000	0.000000
359 その他の輸送機械・同修理	0.000016	0.000015	0.000013	0.000016	0.000017	0.000014	0.000024	0.000007	0.000020	0.000035	0.000023	0.000026
391 その他の製造工業製品	1.004021	0.000036	0.000138	0.000424	0.000245	0.000204	0.000036	0.000037	0.000094	0.000075	0.000077	0.000079
392 再生資源回収・加工処理	0.000379	1.000091	0.000373	0.000213	0.000224	0.000223	0.002547	0.011913	0.000235	0.000109	0.000118	0.000029
411 建築	0.000000	0.000000	0.000000	0.000000	0.000000	0.000000	0.000000	0.000000	0.000000	0.000000	0.000000	0.000000
412 建設補修	0.005544	0.002645	0.002919	0.013933	0.003501	0.002685	0.031561	0.041606	0.060773	0.006691	0.008447	0.005692
413 公共	0.000000	0.000000	0.000000	0.000000	1.000000	0.000000	0.000000	0.000000	0.000000	0.000000	0.000000	0.000000
419 その他の土木建設	0.000000	0.000000	0.000000	0.000000	0.000000	1.000000	0.000000	0.000000	0.000000	0.000000	0.000000	0.000000
461 電力	0.013249	0.030276	0.007745	0.006286	0.008295	0.009336	1.125116	0.016613	0.050101	0.035730	0.027729	0.005468
462 ガス・熱供給	0.001005	0.001350	0.000598	0.000724	0.000526	0.000621	0.000314	1.005657	0.000956	0.001555	0.002913	0.000484
471 水道	0.002563	0.004227	0.001915	0.002518	0.001978	0.001928	0.001375	0.004101	1.141282	0.010777	0.004962	0.002553
481												

第108-3表 逆行列係数表

[I - (I - M) A]⁻¹ (108部門-つづき)

		(108部門-つづき)											
		551	552	553	571	572	573	574	575	576	577	578	579
		不動産仲介及び賃貸	住宅賃貸料	住宅賃貸料(帰風賃貸)	鉄道輸送	道路輸送(自家輸送を除く)	自家輸送	水運	航空輸送	貨物利用運送	倉庫	運輸附帯サービス	郵便・信書便
011	耕種業	0.000020	0.000012	0.000008	0.000009	0.000015	0.000039	0.000019	0.000015	0.000006	0.000028	0.000080	0.000006
012	畜産業	0.000002	0.000001	0.000000	0.000004	0.000002	0.000001	0.000002	0.000002	0.000001	0.000004	0.000007	0.000002
013	林業	0.000002	0.000001	0.000001	0.000007	0.000001	0.000003	0.000002	0.000001	0.000001	0.000003	0.000007	0.000001
015	漁業	0.000016	0.000021	0.000029	0.000026	0.000006	0.000027	0.000024	0.000039	0.000008	0.000045	0.000432	0.000004
017	鉱業	0.000001	0.000000	0.000000	0.000000	0.000000	0.000000	0.000000	0.000000	0.000000	0.000000	0.000000	0.000000
061	金属	0.000000	0.000000	0.000000	0.000000	0.000000	0.000000	0.000000	0.000000	0.000000	0.000000	0.000000	0.000000
062	炭・原油・天然ガス	0.000143	0.000037	0.000004	0.000178	0.000036	0.000039	0.000020	0.000033	0.000033	0.000289	0.000060	0.000040
063	非金属	0.000087	0.000089	0.000129	0.000126	0.000017	0.000066	0.000025	0.000019	0.000030	0.000148	0.000078	0.000018
111	食品	0.000012	0.000008	0.000003	0.000006	0.000006	0.000006	0.000007	0.000012	0.000004	0.000016	0.000106	0.000008
112	飲料	0.000003	0.000004	0.000000	0.000004	0.000002	0.000003	0.000003	0.000009	0.000004	0.000003	0.000065	0.000000
113	飼料・有機質肥料(別掲を除く)	0.000000	0.000000	0.000000	0.000000	0.000000	0.000000	0.000000	0.000000	0.000000	0.000000	0.000000	0.000000
114	たばこ	0.000000	0.000000	0.000000	0.000000	0.000000	0.000000	0.000000	0.000000	0.000000	0.000000	0.000000	0.000000
151	繊維工業製品	0.000005	0.000004	0.000004	0.000014	0.000006	0.000007	0.000118	0.000006	0.000004	0.000018	0.000031	0.000004
152	衣服・その他の繊維製品	0.000040	0.000024	0.000014	0.000095	0.000093	0.000076	0.000143	0.000138	0.000144	0.000101	0.000119	0.000118
161	木材・木製品	0.000078	0.000098	0.000139	0.000124	0.000030	0.000134	0.000119	0.000197	0.000041	0.000225	0.002184	0.000018
162	家具・装具	0.000147	0.000246	0.000146	0.000133	0.000085	0.000108	0.000170	0.000105	0.000038	0.000417	0.000382	0.000056
163	紙・紙・板紙・加工紙	0.000102	0.000060	0.000039	0.000091	0.000102	0.000071	0.000091	0.000141	0.000052	0.000645	0.000983	0.000141
164	紙加工	0.000237	0.000122	0.000067	0.000263	0.000266	0.000277	0.000385	0.000420	0.000338	0.001473	0.002422	0.000366
191	印刷・製版・製本	0.000795	0.000548	0.000423	0.001016	0.000830	0.000647	0.000648	0.000746	0.001486	0.000988	0.003525	0.002548
201	化学工業製品	0.000000	0.000000	0.000000	0.000000	0.000000	0.000000	0.000000	0.000000	0.000000	0.000000	0.000000	0.000000
202	無機化学工業製品	0.000016	0.000012	0.000005	0.000040	0.000020	0.000050	0.000011	0.000019	0.000014	0.000205	0.000089	0.000009
203	石油化学工業製品	0.000000	0.000000	0.000000	0.000000	0.000000	0.000000	0.000000	0.000000	0.000000	0.000000	0.000000	0.000000
204	有機化学工業製品(石油化学基礎製品を除く)	0.000000	0.000001	0.000000	0.000001	0.000001	0.000002	0.000001	0.000001	0.000001	0.000002	0.000006	0.000001
205	合成樹脂	0.000002	0.000003	0.000001	0.000002	0.000001	0.000003	0.000001	0.000003	0.000002	0.000005	0.000005	0.000001
206	化学繊維	0.000000	0.000000	0.000000	0.000000	0.000000	0.000000	0.000000	0.000000	0.000000	0.000000	0.000000	0.000000
207	医薬品	0.000014	0.000024	0.000002	0.000049	0.000018	0.000006	0.000018	0.000027	0.000030	0.000507	0.000026	0.000345
208	化学最終製品(医薬品を除く)	0.000017	0.000015	0.000012	0.000019	0.000024	0.000057	0.000009	0.000018	0.000013	0.000047	0.000032	0.000010
211	石油製品	0.000023	0.000015	0.000004	0.000027	0.000020	0.000044	0.000227	0.000505	0.000088	0.000024	0.000022	0.000039
212	石油炭	0.000269	0.000074	0.000009	0.000357	0.000063	0.000058	0.000033	0.000064	0.000063	0.000576	0.001116	0.000073
221	プラスチック製品	0.000282	0.000353	0.000228	0.000215	0.000182	0.000495	0.000117	0.000286	0.000137	0.000870	0.000933	0.000097
222	ゴム	0.000019	0.000014	0.000005	0.000029	0.000149	0.000012	0.000125	0.000037	0.000033	0.000060	0.000036	0.000035
231	めし草・毛皮・同製品	0.000007	0.000008	0.000002	0.000020	0.000007	0.000009	0.000008	0.000010	0.000005	0.000010	0.000010	0.000073
251	ガラス・ガラス製品	0.000002	0.000002	0.000002	0.000002	0.000003	0.000018	0.000001	0.000002	0.000002	0.000005	0.000002	0.000001
252	セメント・セメント製品	0.000010	0.000599	0.000969	0.000622	0.000066	0.000432	0.000149	0.000076	0.000154	0.000586	0.000466	0.000069
253	陶磁器	0.000000	0.000001	0.000000	0.000001	0.000001	0.000001	0.000000	0.000001	0.000001	0.000001	0.000001	0.000000
259	その他の窯業・土石製品	0.000104	0.000136	0.000196	0.000159	0.000026	0.000131	0.000043	0.000033	0.000050	0.000147	0.000124	0.000024
261	鉄鋼粗	-0.000002	-0.000003	-0.000006	-0.000002	0.000000	-0.000002	0.000000	0.000003	0.000000	-0.000003	0.000001	0.000000
262	鋼材	0.000010	0.000014	0.000018	0.000021	0.000004	0.000019	0.000007	0.000019	0.000006	0.000015	0.000055	0.000002
263	鋳造	0.000008	0.000014	0.000006	0.000055	0.000008	0.000033	0.000017	0.000080	0.000012	0.000014	0.000013	0.000002
269	その他の鉄鋼製品	0.000035	0.000054	0.000059	0.000141	0.000025	0.000088	0.000039	0.000169	0.000028	0.000065	0.000062	0.000008
271	非鉄金属製錬・精製	0.000000	0.000000	0.000000	0.000001	0.000000	0.000001	0.000000	0.000000	0.000000	0.000001	0.000000	0.000000
272	非鉄金属加工製品	0.000086	0.000119	0.000136	0.000147	0.000052	0.000250	0.000051	0.000083	0.000064	0.000133	0.000111	0.000022
281	建設・建築用金属製品	0.000446	0.000642	0.000992	0.000677	0.000070	0.000485	0.000269	0.000078	0.000157	0.000637	0.000507	0.000075
289	その他の金属製品	0.000201	0.000312	0.000449	0.000318	0.000261	0.000372	0.000347	0.000120	0.000089	0.000674	0.000776	0.000053
291	はん用機械	0.000041	0.000027	0.000013	0.000089	0.000166	0.000124	0.000028	0.000123	0.000072	0.000100	0.000109	0.000027
301	生産用機械	0.000041	0.000028	0.000010	0.000039	0.000223	0.000150	0.000025	0.000094	0.000094	0.000074	0.000089	0.000034
311	業務用機械	0.000005	0.000004	0.000001	0.000005	0.000016	0.000106	0.000004	0.000015	0.000011	0.000018	0.000012	0.000005
321	電子デバイス	0.000002	0.000001	0.000000	0.000001	0.000006	0.000034	0.000001	0.000002	0.000002	0.000002	0.000002	0.000001
329	その他の電子部品	0.000011	0.000007	0.000002	0.000009	0.000042	0.000267	0.000008	0.000018	0.000022	0.000017	0.000019	0.000010
331	産業用電気機器	0.000052	0.000053	0.000051	0.000071	0.000164	0.001111	0.000033	0.000089	0.000080	0.000085	0.000081	0.000028
332	民生用電気機器	0.000001	0.000000	0.000000	0.000001	0.000004	0.000019	0.000000	0.000001	0.000001	0.000001	0.000001	0.000001
333	電子応用装置・電気計測器	0.000006	0.000005	0.000002	0.000005	0.000024	0.000164	0.000003	0.000011	0.000011	0.000010	0.000010	0.000004
339	その他の電気機械	0.000020	0.000018	0.000017	0.000039	0.000025	0.000175	0.000033	0.000030	0.000015	0.000021	0.000089	0.000006
341	通信機械・同関連機器	0.000199	0.000094	0.000020	0.000026	0.000168	0.000188	0.000100	0.000029	0.000032	0.000043	0.000066	0.000019
342	電子計算機・同附属装置	0.000000	0.000000	0.000000	0.000000	0.000001	0.000005	0.000000	0.000000	0.000000	0.000000	0.000000	0.000000
351	乗用車	0.000000	0.000000	0.000000	0.000000	0.000000	0.000000	0.000000	0.000000	0.000000	0.000000	0.000000	0.000000
352	その他の自動車	0.000002	0.000002	0.000001	0.000002	0.000013	0.000088	0.000001	0.000005	0.000006	0.000004	0.000004	0.000002
353	自動車部品・同附属装置	0.000046	0.000032	0.000010	0.000094	0.000252	0.001731	0.000027	0.000190	0.000107	0.000083	0.000088	0.000039
354	船舶・同修理	0.000000	0.000001	0.000000	0.000001	0.000000	0.000001	0.001198	0.000002	0.000001	0.000000	0.000013	0.000000
359	その他の輸送機械・同修理	0.000008	0.000008	0.000002	0.008797	0.000023	0.000113	0.000014	0.014760	0.000020	0.000013	0.000274	0.000024
391	その他の製造工業製品	0.000059	0.000035	0.000021	0.000042	0.000042	0.000069	0.000038	0.000055	0.000055	0.000062	0.000072	0.000043
392	再生资源回収・加工処理	0.000084	0.000028	0.000011	0.000093	0.000023	0.000031	0.000016	0.000022	0.000020	0.000152	0.000075	0.000024
411	建設	0.000000	0.000000	0.000000	0.000000	0.000000	0.000000	0.000000	0.000000	0.000000	0.000000	0.000000	0.000000
412	建設	0.016651	0.023036	0.037187	0.025087	0.024941	0.017799	0.005852	0.002389	0.005692	0.023740	0.018906	0.002796
413	公共	0.000000	0.000000	0.000000	0.000000	0.000000	0.000000	0.000000	0.000000	0.000000	0.000000	0.000000	0.000000
419	その他の土木建設	0.000000	0.000000	0.000000	0.000000	0.000000	0.000000	0.000000	0.000000	0.000000	0.000000	0.000000	0.000000
461	電気	0.027248	0.007276	0.000649	0.035611	0.006317	0.005561	0.003281	0.005613	0.006262	0.058281	0.011450	0.007362
462	ガス・熱供給	0.001306											

第108-3表 逆行列係数表

$[I - (I - M)A]^{-1}$ (108部門-つづき)

	591	592	593	594	595	611	631	632	641	642	643	644
	通信	放送	情報サービス	インターネット 附随サービス	映像・音声・ 文字情報制作	公務	教育	研究	医療	保健衛生	社会保険・ 社会福祉	介護
011 耕 種 農 業 産 出 物	0.000019	0.000076	0.000030	0.000026	0.000068	0.000048	0.000125	0.000105	0.000841	0.000068	0.004994	0.004076
012 畜 産 産 出 物	0.000020	0.000007	0.000011	0.000029	0.000006	0.000010	0.000010	0.000089	0.000141	0.000009	0.000901	0.000835
013 農 業 サ ー ビ ス	0.000014	0.000018	0.000008	0.000019	0.000014	0.000004	0.000644	0.000046	0.000062	0.000005	0.000370	0.000306
015 林 産 産 出 物	0.000019	0.000027	0.000010	0.000022	0.000019	0.000022	0.000013	0.000019	0.000026	0.000031	0.000252	0.000247
017 漁 業 産 出 物	0.000000	0.000003	0.000001	0.000001	0.000003	0.000003	0.000000	0.000002	0.000078	0.000002	0.000706	0.000684
061 金 属 物 産 出 物	0.000000	0.000000	0.000000	0.000000	0.000000	0.000000	0.000000	0.000000	0.000000	0.000000	0.000000	0.000000
062 石 炭 ・ 原 油 ・ 天 然 ガ ス	0.000081	0.000059	0.000027	0.000061	0.000042	0.000056	0.000117	0.000065	0.000054	0.000060	0.000120	0.000073
063 非 金 属 物 産 出 物	0.000054	0.000078	0.000016	0.000068	0.000037	0.000080	0.000072	0.000049	0.000049	0.000042	0.000054	0.000037
111 食 料	0.000027	0.000038	0.000017	0.000023	0.000053	0.000143	0.000018	0.000037	0.001534	0.000086	0.009150	0.008435
112 飲 料	0.000003	0.000003	0.000002	0.000003	0.000004	0.000005	0.000003	0.000003	0.000088	0.000003	0.000404	0.000465
113 飼 料 ・ 有機質肥料(別掲を除く。)	0.000001	0.000001	0.000001	0.000002	0.000000	0.000000	0.000006	0.000057	0.000002	0.000000	0.000006	0.000005
114 た ば こ	0.000000	0.000000	0.000000	0.000000	0.000000	0.000000	0.000000	0.000000	0.000000	0.000000	0.000000	0.000000
151 織 維 工 業 製 品	0.000006	0.000011	0.000021	0.000007	0.000009	0.000011	0.000003	0.000009	0.000009	0.000100	0.000012	0.000010
152 衣 服 ・ その 他 の 織 維 製 品	0.000058	0.000109	0.000095	0.000096	0.000151	0.000248	0.000021	0.000091	0.000186	0.000292	0.000413	0.000221
161 木 材 ・ 木 製 品	0.000081	0.000123	0.000047	0.000098	0.000089	0.000082	0.000064	0.000084	0.000049	0.000150	0.000104	0.000062
162 家 具 ・ 装 備 品	0.000462	0.000252	0.000547	0.000597	0.000324	0.000211	0.000225	0.000428	0.000302	0.000157	0.001141	0.000456
163 パ ー ル ・ 紙 ・ 板 紙 ・ 加 工 紙	0.000255	0.010007	0.000902	0.000259	0.010343	0.000175	0.000301	0.000713	0.000150	0.000402	0.000357	0.000262
164 紙	0.000347	0.000367	0.000422	0.000405	0.000350	0.000315	0.000302	0.000986	0.000984	0.000943	0.001791	0.001704
191 印 刷 ・ 製 版 ・ 製 本	0.003343	0.000299	0.003042	0.004457	0.016190	0.003113	0.002305	0.009009	0.001381	0.002352	0.003906	0.000815
201 化 学 製 品	0.000000	0.000000	0.000000	0.000000	0.000000	0.000000	0.000000	0.000000	0.000000	0.000000	0.000000	0.000000
202 無 機 化 学 工 業 製 品	0.000044	0.000023	0.000017	0.000041	0.000030	0.000063	0.000039	0.000731	0.000689	0.001423	0.000125	0.000103
203 石 油 化 学 基 礎 製 品	0.000000	0.000000	0.000000	0.000000	0.000000	0.000000	0.000000	0.000000	0.000000	0.000000	0.000000	0.000000
204 有 機 化 学 工 業 製 品 (石 油 化 学 基 礎 製 品 を 除 く。)	0.000001	0.000001	0.000001	0.000002	0.000003	0.000001	0.000004	0.000037	0.000083	0.000019	0.000005	0.000003
205 合 成 樹 脂	0.000002	0.000002	0.000009	0.000002	0.000005	0.000002	0.000002	0.000010	0.000010	0.000008	0.000003	0.000003
206 化 学 繊 維	0.000000	0.000000	0.000000	0.000000	0.000000	0.000000	0.000000	0.000000	0.000000	0.000000	0.000000	0.000000
207 医 薬	0.000062	0.000034	0.000012	0.000049	0.000021	0.000186	0.000051	0.000333	0.078992	0.012215	0.003873	0.001737
208 化 学 最 終 製 品 (医 薬 品 を 除 く。)	0.000027	0.000085	0.000049	0.000034	0.000043	0.000035	0.000015	0.000221	0.000140	0.000370	0.000122	0.000117
211 石 油 製 品	0.000023	0.000025	0.000029	0.000020	0.000034	0.000047	0.000028	0.000039	0.000024	0.000027	0.000027	0.000028
212 石 炭	0.000154	0.000112	0.000051	0.000114	0.000078	0.000100	0.000220	0.000094	0.000098	0.000110	0.000223	0.000140
221 プ ラ ス チ ッ ク 製 品	0.000230	0.000414	0.001786	0.000275	0.000779	0.000345	0.000212	0.001941	0.001163	0.000295	0.000326	0.000295
222 コ ー ー 製 品	0.000038	0.000045	0.000050	0.000057	0.000038	0.000099	0.000027	0.000059	0.000081	0.000069	0.000084	0.000085
231 な め し 革 ・ 毛 皮 ・ 同 製 品	0.000046	0.000044	0.000008	0.000283	0.000013	0.000038	0.000009	0.000094	0.000011	0.000028	0.000019	0.000009
251 ガ ラ ス ・ ガ ラ ス 製 品	0.000003	0.000003	0.000003	0.000004	0.000002	0.000004	0.000007	0.000056	0.000023	0.000056	0.000006	0.000005
252 セ メ ン ト ・ セ メ ン ト 製 品	0.000257	0.000465	0.000067	0.000397	0.000165	0.000394	0.000272	0.000225	0.000130	0.000113	0.000180	0.000136
253 陶 磁	0.000001	0.000001	0.000000	0.000001	0.000000	0.000001	0.000002	0.000000	0.000003	0.000005	0.000015	0.000011
259 そ の 他 の 窯 業 ・ 土 石 製 品	0.000082	0.000125	0.000025	0.000111	0.000073	0.000117	0.000318	0.000085	0.000097	0.000056	0.000070	0.000063
261 鉄 粗	-0.000001	-0.000003	0.000000	-0.000002	-0.000001	-0.000003	-0.000001	-0.000001	-0.000001	-0.000000	-0.000001	-0.000001
262 鋼 材	0.000007	0.000011	0.000003	0.000011	0.000005	0.000012	0.000008	0.000006	0.000004	0.000005	0.000006	0.000004
263 鋳 造	0.000010	0.000007	0.000006	0.000012	0.000007	0.000013	0.000011	0.000008	0.000004	0.000010	0.000008	0.000008
269 そ の 他 の 鉄 鋼 製 品	0.000033	0.000038	0.000018	0.000044	0.000024	0.000072	0.000032	0.000026	0.000023	0.000024	0.000030	0.000020
271 非 鉄 金 属 精 製 品	0.000000	0.000000	0.000000	0.000000	0.000002	0.000001	0.000000	0.000001	0.000000	0.000000	0.000000	0.000000
272 非 鉄 金 属 加 工 製 品	0.000075	0.000112	0.000049	0.000102	0.000229	0.000158	0.000075	0.000111	0.000691	0.000063	0.000115	0.000174
281 建 設 ・ 建 築 用 金 属 製 品	0.000274	0.000510	0.000071	0.000429	0.000179	0.000429	0.000291	0.000220	0.000141	0.000115	0.000192	0.000147
289 そ の 他 の 金 属 製 品	0.000236	0.000243	0.000097	0.000277	0.000156	0.000087	0.000153	0.000153	0.000350	0.000113	0.000218	0.000176
291 は ん 用 機 械	0.000056	0.000073	0.000109	0.000070	0.000057	0.000152	0.000048	0.000086	0.000040	0.000064	0.000059	0.000046
301 生 産 用 機 械	0.000058	0.000089	0.000141	0.000081	0.000069	0.000109	0.000046	0.000096	0.000041	0.000077	0.000062	0.000045
311 業 務 用 機 械	0.000009	0.000018	0.000012	0.000013	0.000038	0.000253	0.000005	0.000013	0.000297	0.000162	0.000076	0.000076
321 電 子 デ バ イ ス	0.000002	0.000003	0.000006	0.000002	0.000003	0.000010	0.000001	0.000004	0.000002	0.000002	0.000002	0.000002
329 そ の 他 の 電 子 部 品	0.000023	0.000099	0.000064	0.000022	0.000125	0.000105	0.000012	0.000130	0.000013	0.000018	0.000017	0.000014
331 産 業 用 電 気 機 器	0.000057	0.000088	0.000106	0.000081	0.000060	0.000101	0.000050	0.000080	0.000037	0.000065	0.000056	0.000040
332 民 生 用 電 気 機 器	0.000001	0.000002	0.000002	0.000001	0.000010	0.000012	0.000001	0.000001	0.000001	0.000001	0.000001	0.000001
333 電 子 応 用 装 置 ・ 電 気 計 測 器	0.000008	0.000011	0.000016	0.000011	0.000008	0.000035	0.000006	0.000011	0.000055	0.000010	0.000008	0.000005
339 そ の 他 の 電 気 機 械	0.000016	0.000129	0.000019	0.000022	0.000100	0.000053	0.000097	0.000068	0.000016	0.000042	0.000012	0.000010
341 通 信 機 械 ・ 同 関 連 機 器	0.000040	0.000132	0.000419	0.000059	0.000192	0.000091	0.000031	0.000158	0.000053	0.000028	0.000078	0.000020
342 電 子 計 算 機 ・ 同 附 属 装 置	0.000001	0.000005	0.000001	0.000000	0.000000	0.000000	0.000000	0.000000	0.000000	0.000000	0.000000	0.000000
351 乗 用 車	0.000000	0.000000	0.000000	0.000000	0.000000	0.000000	0.000000	0.000000	0.000000	0.000000	0.000000	0.000000
352 そ の 他 の 自 動 車	0.000003	0.000005	0.000008	0.000005	0.000004	0.000038	0.000003	0.000006	0.000002	0.000005	0.000004	0.000003
353 自 動 車 部 品 ・ 同 附 属 品	0.000065	0.000101	0.000160	0.000091	0.000078	0.000127	0.000052	0.000108	0.000045	0.000088	0.000070	0.000050
354 船 舶 ・ 同 修 理	0.000000	0.000000	0.000000	0.000001	0.000000	0.000157	0.000004	0.000000	0.000000	0.000000	0.000003	0.000003
359 そ の 他 の 輸 送 機 械 ・ 同 修 理	0.000014	0.000023	0.000018	0.000019	0.000026	0.000134	0.000017	0.000029	0.000010	0.000014	0.000010	0.000007
391 そ の 他 の 造 工 業 製 品	0.000163	0.000290	0.000353	0.000168	0.000089	0.000146	0.000208	0.000063	0.000063	0.000083	0.000260	0.000220
392 再 生 資 源 回												

第108-3表 逆行列係数表

〔I - (I - M) A〕⁻¹ (108部門-つづき)

	659 その他の 非営利団体 サービス	661 物品賃貸 サービス	662 広告	663 自動車整備・ 機械修理	669 その他の 対事業所 サービス	671 宿泊業	672 飲食サービス	673 洗濯・美容・ 理容・浴場業	674 娯楽サービス	679 その他の 対個人 サービス	681 事務用品	691 分類不明
011 耕種業	0.001267	0.000083	0.000073	0.000070	0.000024	0.017541	0.021196	0.000066	0.000402	0.007418	0.000083	0.000042
012 畜産業	0.000036	0.000006	0.000007	0.000003	0.000002	0.003399	0.005708	0.000003	0.000009	0.000461	0.000005	0.000007
013 農業サービス	0.000086	0.000006	0.000016	0.000005	0.000003	0.001310	0.001653	0.000006	0.000252	0.000511	0.000006	0.000005
015 林業	0.000031	0.000011	0.000018	0.000007	0.000021	0.001823	0.001876	0.000025	0.000044	0.000286	0.000035	0.000012
017 漁業	0.000003	0.000001	0.000003	0.000000	0.000001	0.002941	0.003965	0.000001	0.000013	0.000381	0.000011	0.000002
061 金属	0.000000	0.000000	0.000000	0.000000	0.000000	0.000000	0.000000	0.000000	0.000000	0.000000	0.000000	0.000000
062 石炭・原油・天然ガス	0.000031	0.000034	0.000058	0.000031	0.000041	0.000211	0.000111	0.000149	0.000184	0.000194	0.000027	0.000000
063 非金属	0.000038	0.000026	0.000050	0.000021	0.000023	0.000027	0.000053	0.000058	0.000099	0.000121	0.000082	0.000021
111 食料	0.000048	0.000015	0.000040	0.000006	0.000014	0.035767	0.061722	0.000019	0.000051	0.004582	0.000049	0.000079
112 飲料	0.000003	0.000002	0.000003	0.000002	0.000005	0.004360	0.010112	0.000002	0.000003	0.000401	0.000002	0.000202
113 飼料・有機質肥料(別掲を除く。)	0.000000	0.000000	0.000000	0.000000	0.000000	0.000018	0.000030	0.000000	0.000006	0.000003	0.000000	0.000001
114 たばこ	0.000000	0.000000	0.000000	0.000000	0.000000	0.000000	0.000000	0.000000	0.000000	0.000000	0.000000	0.000000
151 繊維工業製品	0.000033	0.000012	0.000009	0.000005	0.000022	0.000037	0.000006	0.000016	0.000099	0.000029	0.000602	0.000014
152 衣服・その他の繊維製品	0.001772	0.000219	0.000115	0.000072	0.000152	0.000546	0.000774	0.000361	0.000332	0.000450	0.000174	0.000107
161 木材	0.000143	0.000048	0.000080	0.000035	0.000104	0.000177	0.000229	0.000118	0.000215	0.000281	0.000164	0.000044
162 家具・装具	0.001770	0.000242	0.000223	0.000055	0.000270	0.000483	0.000351	0.000164	0.000918	0.000520	0.000049	0.000126
163 パルプ・紙・板紙・加工紙	0.000642	0.000077	0.001729	0.000064	0.000507	0.000251	0.000096	0.000192	0.000377	0.000131	0.014039	0.000244
164 紙	0.000925	0.000155	0.000432	0.000166	0.000592	0.000765	0.001157	0.000410	0.000334	0.000550	0.006525	0.000370
191 印刷・製版・製本	0.011843	0.000978	0.015207	0.000601	0.001939	0.000873	0.000796	0.001022	0.000307	0.001574	0.001050	0.001310
201 化学工業製品	0.000000	0.000000	0.000000	0.000000	0.000000	0.000000	0.000000	0.000000	0.000000	0.000000	0.000000	0.000000
202 無機化学工業製品	0.000017	0.000015	0.000046	0.000080	0.000011	0.000113	0.000111	0.000354	0.000041	0.000045	0.000063	0.000040
203 石油化学基礎製品	0.000000	0.000000	0.000000	0.000000	0.000000	0.000000	0.000000	0.000000	0.000000	0.000000	0.000000	0.000000
204 有機化学工業製品(石油化学基礎製品を除く。)	0.000001	0.000001	0.000001	0.000006	0.000001	0.000003	0.000003	0.000009	0.000001	0.000002	0.000006	0.000017
205 合成樹脂	0.000004	0.000002	0.000006	0.000008	0.000002	0.000004	0.000003	0.000004	0.000006	0.000003	0.000048	0.000064
206 化学繊維	0.000000	0.000000	0.000000	0.000000	0.000000	0.000000	0.000000	0.000000	0.000000	0.000000	0.000000	0.000000
207 医薬品	0.000013	0.000013	0.000021	0.000011	0.000015	0.000111	0.000085	0.000026	0.000023	0.000036	0.000005	0.0001308
208 化学最終製品(医薬品を除く。)	0.000106	0.000117	0.000248	0.000221	0.000102	0.000140	0.000104	0.000629	0.000088	0.000311	0.000492	0.000123
211 石油製品	0.000035	0.000029	0.000036	0.000021	0.000012	0.000059	0.000028	0.000057	0.000073	0.000061	0.000018	0.000108
212 石炭	0.000167	0.000081	0.000112	0.000052	0.000074	0.000329	0.000500	0.000261	0.000361	0.000426	0.000059	0.000147
221 プラスチック製品	0.000744	0.000261	0.001091	0.001299	0.000305	0.000748	0.000592	0.000837	0.001244	0.000422	0.000756	0.001542
222 ゴム製	0.000322	0.000175	0.000045	0.000210	0.000024	0.000116	0.000031	0.000057	0.000120	0.000081	0.000485	0.000096
231 なめし革・毛皮・同製品	0.000203	0.000074	0.000028	0.000006	0.000012	0.000070	0.000011	0.000045	0.000035	0.000176	0.000005	0.000187
251 ガラス・ガラス製品	0.000007	0.000007	0.000002	0.000095	0.000001	0.000014	0.000008	0.000003	0.000012	0.000003	0.000004	0.000034
252 セメント・セメント製品	0.000126	0.000108	0.000259	0.000054	0.000096	0.000179	0.000106	0.000169	0.000218	0.000222	0.000049	0.0001078
253 陶磁器	0.000003	0.000000	0.000000	0.000002	0.000000	0.000019	0.000014	0.000000	0.000001	0.000003	0.000001	0.000027
259 その他の窯業・土石製品	0.000048	0.000038	0.000079	0.000111	0.000033	0.000099	0.000085	0.000090	0.000292	0.000264	0.001478	0.000734
261 鉄・鉄粗鋼	-0.000001	0.000000	-0.000001	0.000003	0.000000	-0.000001	-0.000001	-0.000001	-0.000001	-0.000001	0.000000	0.000000
262 鋼	0.000006	0.000007	0.000007	0.000052	0.000004	0.000006	0.000005	0.000006	0.000006	0.000010	0.000005	0.000146
263 鋳鉄	0.000006	0.000015	0.000006	0.000159	0.000007	0.000013	0.000010	0.000008	0.000006	0.000011	0.000004	0.000555
269 その他の鉄鋼製品	0.000035	0.000039	0.000025	0.000329	0.000019	0.000027	0.000028	0.000032	0.000026	0.000046	0.000024	0.000906
271 非鉄金属製錬・精製	0.000000	0.000000	0.000000	0.000003	0.000000	0.000001	0.000001	0.000001	0.000000	0.000001	0.000002	0.000016
272 非鉄金属加工製品	0.000132	0.000099	0.000102	0.001019	0.000054	0.000325	0.000219	0.000232	0.000073	0.000182	0.000376	0.001714
281 建設・建築用金属製品	0.000136	0.000147	0.000284	0.000102	0.000100	0.000192	0.000114	0.000182	0.000239	0.000243	0.000071	0.000419
289 その他の金属製品	0.000464	0.000229	0.000157	0.000760	0.000090	0.000327	0.000563	0.000505	0.000170	0.000844	0.000212	0.000696
291 はん用機械	0.000064	0.000396	0.000069	0.000627	0.000085	0.000088	0.000047	0.000077	0.000088	0.000079	0.000026	0.000141
301 生産用機械	0.000074	0.000050	0.000085	0.000806	0.000043	0.000094	0.000045	0.000073	0.000103	0.000089	0.000031	0.000163
311 業務用機械	0.000010	0.000150	0.000016	0.000545	0.000008	0.000011	0.000006	0.000008	0.000143	0.000018	0.000593	0.000059
321 電子デバイス	0.000002	0.000013	0.000004	0.000188	0.000003	0.000002	0.000002	0.000002	0.000004	0.000002	0.000004	0.000006
329 その他の電子部品	0.000021	0.000097	0.000067	0.001500	0.000012	0.000020	0.000011	0.000018	0.000024	0.000020	0.000095	0.000049
331 産業用電気機器	0.000061	0.000392	0.000075	0.006152	0.000039	0.000077	0.000039	0.000062	0.000086	0.000078	0.000026	0.000432
332 民生用電気機器	0.000001	0.000008	0.000003	0.000106	0.000001	0.000001	0.000001	0.000001	0.000004	0.000001	0.000000	0.000004
333 電子応用装置・電気計測器	0.000014	0.000059	0.000010	0.000925	0.000017	0.000010	0.000005	0.000008	0.000012	0.000009	0.000004	0.000079
339 その他の電気機械	0.000013	0.000054	0.000075	0.000736	0.000017	0.000032	0.000016	0.000016	0.000085	0.000031	0.000013	0.000161
341 通信機械・同関連機器	0.000092	0.000136	0.000292	0.000893	0.000251	0.000040	0.000141	0.000024	0.000181	0.000040	0.000036	0.000211
342 電子計算機・同附属装置	0.000000	0.000002	0.000003	0.000031	0.000000	0.000000	0.000000	0.000000	0.000000	0.000000	0.000000	0.000001
351 乗用自動車	0.000000	0.000000	0.000000	0.000000	0.000000	0.000000	0.000000	0.000000	0.000000	0.000000	0.000000	0.000000
352 その他の自動車	0.000004	0.000031	0.000005	0.000500	0.000003	0.000005	0.000003	0.000004	0.000006	0.000005	0.000001	0.000015
353 自動車部品・同附属装置	0.000084	0.000069	0.000096	0.009734	0.000049	0.000106	0.000051	0.000082	0.000117	0.000093	0.000029	0.000185
354 船舶・同修理	0.000000	0.000000	0.000000	0.000000	0.000000	0.000011	0.000015	0.000000	0.000000	0.000002	0.000000	0.000030
359 その他の輸送機械・同修理	0.000022	0.000045	0.000021	0.000587	0.000012	0.000018	0.000009	0.000011	0.000015	0.000048	0.000006	0.000219
391 その他の製造工業製品	0.000380	0.000471	0.000349	0.000089	0.000356	0.000160	0.000126	0.000265	0.000459	0.000577	0.000827	0.000093
392 再生资源回収・加工処理	0.000035	0.000023	0.000050	0.000052	0.000032	0.000020	0.000233	0.000109	0.000114	0.000131	0.000141	0.000083
411 建設	0.000000	0.000000	0.000000	0.000000	0.000000	0.000000	0.000000	0.000000	0.000000	0.000000	0.000000	0.000000
412 建設	0.004972	0.004181	0.010566	0.001975	0.003586	0.007128	0.004204	0.006717	0.008873	0.008996	0.001762	0.005282
413 公共	0.000000	0.000000	0.000000	0.000000	0.000000	0.000000	0.000000	0.000000	0.000000	0.000000	0.000000	0.000000
419 その他の土木建設	0.000000	0.000000	0.000000	0.000000	0.000000	0.000000	0.000000	0.000000	0.000000	0.000000	0.000000	0.000000
461 電気	0.005228	0.006608	0.011100	0.004873	0.007392	0.032768	0.016354	0.026328	0.036006	0.035506	0.004888	0.013625
462 ガス・熱供給	0.000791	0.000221	0.000500	0.001064	0.000727	0.008138	0.004922	0.003024	0.000982	0.003002	0.000419	0.000546
471 水	0.003646	0.001106	0.001931	0.001471	0.001759	0.016215	0.011508	0.021862	0.008453	0.007585	0.000855	0.006102
481 廃棄物処理	0.000398	0.000549										

第108-3表 逆行列係数表 [I - (I-M) A]⁻¹ (108部門-つづき)

	行和	感応度係数
011 耕種業	1.453625	1.144719
012 畜産業	1.180347	0.929515
013 農業サービス	1.149420	0.905160
015 林業	1.344558	1.058830
017 漁業	1.028575	0.809996
061 金属鉱物製品	1.000000	0.787493
062 石炭・原油・天然ガス	1.031711	0.812465
063 非金属鉱物製品	1.428186	1.124687
111 食料	1.457940	1.148117
112 飲料	1.032647	0.813202
113 飼料・有機質肥料(別掲を除く。)	1.006228	0.792398
114 たばこ	1.000000	0.787493
151 繊維工業製品	1.022092	0.804890
152 衣服・その他の繊維製品	1.016043	0.800126
161 木材	1.146499	0.902860
162 家具・装飾品	1.032047	0.812730
163 ハルブ・紙・板紙・加工紙	1.148551	0.904476
164 紙加工品	1.180301	0.929479
191 印刷・製版・製本	1.218011	0.959175
201 化学肥料	1.000000	0.787493
202 無機化学工業製品	1.085479	0.854807
203 石油化学基礎製品	1.000000	0.787493
204 有機化学工業製品(石油化学基礎製品を除く。)	1.012311	0.797188
205 合成樹脂	1.007736	0.793585
206 化学繊維	1.000000	0.787493
207 医薬品	1.146965	0.903226
208 化学最終製品(医薬品を除く。)	1.024001	0.806394
211 石油製品	1.007871	0.793691
212 石炭製品	1.090018	0.858382
221 プラスチック製品	1.260548	0.992672
222 コム製品	1.021561	0.804472
231 なめし革・毛皮・同製品	1.020834	0.803900
251 ガラス・ガラス製品	1.005309	0.791674
252 セメント・セメント製品	1.231613	0.969887
253 陶磁器	1.001342	0.788549
259 その他の窯業・土石製品	1.095808	0.862941
261 鉄鉄粗鋼	1.229377	0.968126
262 鋼材	1.038497	0.817809
263 鋳造	1.046984	0.824492
269 その他の鉄鋼製品	1.134435	0.893360
271 非鉄金属製錬・精製	1.004351	0.790919
272 非鉄金属加工製品	1.232798	0.970819
281 建設・建築用金属製品	1.102722	0.868386
289 その他の金属製品	1.144900	0.901601
291 はん用機械	1.083721	0.853423
301 生産用機械	1.042494	0.820957
311 業務用機械	1.005471	0.791802
321 電子デバイス	1.022028	0.804840
329 その他の電子部品	1.045657	0.823448
331 産業用電気機器	1.134461	0.893380
332 民生用電気機器	1.001346	0.788553
333 電子応用装置・電気計測器	1.018888	0.802367
339 その他の電気機械	1.034121	0.814363
341 通信機械・同関連機器	1.020595	0.803712
342 電子計算機・同附属装置	1.001209	0.788445
351 乗用車	1.000000	0.787493
352 その他の自動車	1.005266	0.791640
353 自動車部品・同附属品	1.088697	0.857341
354 船舶・同修理	1.015593	0.799772
359 その他の輸送機械・同修理	1.044125	0.822241
391 その他の製造工業製品	1.029151	0.810449
392 再生資源回収・加工処理	1.250246	0.984560
411 建築	1.000000	0.787493
412 建設補修業	1.871734	1.473977
413 公共事業	1.000000	0.787493
419 その他の土木建設	1.000000	0.787493
461 電力	3.075913	2.422260
462 ガス・熱供給	1.131811	0.891293
471 水道	1.507978	1.187522
481 廃棄物処理	1.212714	0.955004
511 商業	3.850372	3.032141
531 金融・保険	2.541166	2.001151
551 不動産仲介及び賃貸	1.912320	1.505939
552 住宅賃貸	1.000000	0.787493
553 住宅賃貸料(帰属賃貸)	1.000000	0.787493
571 鉄道輸送	1.057741	0.832963
572 道路輸送(自家輸送を除く。)	2.870493	2.260493
573 自家輸送	3.195474	2.516413
574 水運	1.014497	0.798909
575 航空輸送	1.012510	0.797344
576 貨物利用運送	1.004785	0.791261
577 倉庫	1.053521	0.829641
578 運輸附帯サービス	1.268940	0.999282
579 郵便・信書	1.106720	0.871535
591 通信	1.970027	1.551382
592 放送	1.610546	1.268294
593 情報サービス	1.118443	0.880766
594 インターネット附随サービス	1.047040	0.824536
595 映像・音声・文字情報制作	1.480004	1.165492
611 公務	1.330241	1.047556
631 教育	1.168622	0.920282
632 研究	2.208972	1.739550
641 医療	1.015306	0.799546
642 保健衛生	1.188667	0.936067
643 社会保険・社会福祉	1.000000	0.787493
644 介護	1.000000	0.787493
659 その他の非営利団体サービス	1.461153	1.150648
661 物品賃貸サービス	1.808841	1.424449
662 広告	1.093587	0.861192
663 自動車整備・機械修理	2.235284	1.760270
669 その他の対事業所サービス	2.803686	2.207883
671 宿泊業	1.000000	0.787493
672 飲食サービス	1.041930	0.820512
673 洗濯・理容・美容・浴場業	1.070193	0.842770
674 娯楽サービス	1.115021	0.878071
679 その他の対個人サービス	1.078582	0.849376
681 事務用品	1.174586	0.924978
691 分類不明	1.769351	1.393352
列和		
影響力係数		

第108-4表 逆行列係数表

(I-A)⁻¹

(108部門)

	(108部門)											
	011	012	013	015	017	061	062	063	111	112	113	114
	耕種農業	畜産	農業サービス	林業	漁業	金属鉱物	石炭・原油・天然ガス	非金属鉱物	食料品	飲料	飼料・有機質肥料(別掲を除く)	たばこ
011 耕種	1.018527	0.156828	0.013123	0.011995	0.009775	0.000000	0.000633	0.000918	0.199514	0.043300	0.106283	0.000000
012 畜産	0.008625	1.134089	0.026202	0.004147	0.004565	0.000000	0.000087	0.000216	0.123467	0.018156	0.044429	0.000000
013 農業サービス	0.067582	0.060813	1.002032	0.000976	0.000849	0.000000	0.000046	0.000071	0.018658	0.003666	0.008990	0.000000
015 林業	0.000464	0.003832	0.000440	1.119326	0.000998	0.000000	0.000443	0.000618	0.002698	0.000900	0.009217	0.000000
017 漁業	0.000020	0.000499	0.000041	0.000182	1.035641	0.000000	0.000011	0.000016	0.005400	0.000798	0.001138	0.000000
061 金属鉱物	0.000652	0.000616	0.000586	0.000473	0.000977	1.000000	0.001638	0.001551	0.001610	0.003130	0.000497	0.000000
062 石炭・原油・天然ガス	0.044079	0.047373	0.043864	0.049175	0.104424	0.000000	1.063296	0.183888	0.041512	0.042756	0.038807	0.000000
063 非金属鉱物	0.000379	0.000404	0.000516	0.000825	0.000171	0.000000	0.000712	1.000794	0.000355	0.001063	0.000155	0.000000
111 食料品	0.003804	0.114419	0.007632	0.041413	0.040632	0.000000	0.000271	0.000835	1.258259	0.183534	0.264878	0.000000
112 飲料	0.000059	0.000297	0.000085	0.000086	0.015707	0.000000	0.000063	0.000053	0.001591	1.100896	0.000351	0.000000
113 飼料・有機質肥料(別掲を除く)	0.010356	0.340549	0.023955	0.001373	0.026143	0.000000	0.000108	0.000111	0.038624	0.005834	1.015143	0.000000
114 たばこ	0.000000	0.000000	0.000000	0.000000	0.000000	0.000000	0.000000	0.000000	0.000000	0.000000	0.000000	1.000000
151 繊維工業製品	0.002356	0.001247	0.001336	0.005966	0.018843	0.000000	0.002353	0.002756	0.001633	0.001707	0.000819	0.000000
152 衣服・その他の繊維製品	0.005873	0.002881	0.002545	0.001398	0.000979	0.000000	0.006603	0.007332	0.003672	0.003498	0.001758	0.000000
161 木材・木製品	0.001203	0.012704	0.001635	0.008137	0.003823	0.000000	0.001942	0.002615	0.002574	0.002581	0.028913	0.000000
162 家具・装具	0.000956	0.001142	0.001059	0.000871	0.001791	0.000000	0.006435	0.003598	0.001526	0.002264	0.000765	0.000000
163 紙・印刷・紙・板紙・加工紙	0.026096	0.012972	0.038440	0.010038	0.007084	0.000000	0.005279	0.007321	0.027101	0.038510	0.010002	0.000000
164 紙加工	0.035588	0.013838	0.052504	0.109112	0.004179	0.000000	0.001519	0.002966	0.026351	0.045269	0.009529	0.000000
191 印刷・製版・製本	0.004259	0.005458	0.005091	0.003307	0.004905	0.000000	0.006293	0.006540	0.022962	0.013314	0.006335	0.000000
201 化学工業製品	0.044360	0.006977	0.001058	0.000816	0.000615	0.000000	0.000102	0.000159	0.008885	0.002432	0.004689	0.000000
202 有機化学工業製品(石油化学基礎製品を除く)	0.004135	0.003855	0.003290	0.001675	0.002619	0.000000	0.001172	0.001849	0.006818	0.012136	0.001940	0.000000
203 石油化学基礎製品	0.001272	0.000758	0.000811	0.000916	0.000829	0.000000	0.000317	0.000577	0.001263	0.002964	0.000418	0.000000
204 有機化学工業製品(石油化学基礎製品を除く)	0.010235	0.007211	0.007792	0.009023	0.008050	0.000000	0.002862	0.005121	0.012478	0.030823	0.003955	0.000000
205 合成樹脂	0.003816	0.002641	0.003830	0.008671	0.006481	0.000000	0.001294	0.001987	0.006344	0.019135	0.001978	0.000000
206 化学繊維	0.000744	0.000420	0.000469	0.001166	0.003821	0.000000	0.000788	0.000862	0.000505	0.000558	0.000248	0.000000
207 医薬品	0.001535	0.021754	0.017836	0.001179	0.003097	0.000000	0.000174	0.000126	0.002903	0.000536	0.001088	0.000000
208 化学最終製品(医薬品を除く)	0.057595	0.014610	0.013062	0.004083	0.007216	0.000000	0.004821	0.016939	0.018293	0.015302	0.008547	0.000000
211 石油製品	0.052765	0.046378	0.033075	0.056959	0.138197	0.000000	0.046095	0.242513	0.040334	0.038772	0.041998	0.000000
212 石油炭	0.000520	0.000831	0.001110	0.000574	0.000678	0.000000	0.001654	0.001561	0.000763	0.001152	0.000484	0.000000
221 プラスチック製品	0.017255	0.012880	0.017679	0.046881	0.034305	0.000000	0.005532	0.008845	0.032170	0.102452	0.009800	0.000000
222 ゴム	0.003973	0.003230	0.005367	0.003202	0.004500	0.000000	0.009500	0.013634	0.002983	0.002231	0.001653	0.000000
231 なめし革・毛皮・同製品	0.000179	0.000146	0.000163	0.001003	0.000947	0.000000	0.000282	0.003249	0.000214	0.000205	0.000106	0.000000
251 ガラス・ガラス製品	0.001116	0.001018	0.001065	0.001970	0.001068	0.000000	0.000871	0.001471	0.001577	0.014515	0.000536	0.000000
252 セメント・セメント製品	0.000515	0.000515	0.000511	0.000509	0.000472	0.000000	0.002480	0.001153	0.000433	0.000479	0.000253	0.000000
253 陶磁	0.000303	0.000199	0.000241	0.000187	0.000193	0.000000	0.000275	0.000511	0.000211	0.000582	0.000105	0.000000
259 その他の窯業・土石製品	0.003631	0.003479	0.004764	0.000570	0.000890	0.000000	0.002785	0.001575	0.001660	0.001830	0.000770	0.000000
261 鉄鋼	0.001655	0.001581	0.001517	0.001430	0.004917	0.000000	0.009619	0.007687	0.002221	0.009846	0.001052	0.000000
262 鋼材	0.002826	0.002713	0.002565	0.002429	0.007368	0.000000	0.016786	0.013311	0.003892	0.017748	0.001825	0.000000
263 鋳造	0.000426	0.000374	0.000432	0.000387	0.003969	0.000000	0.000806	0.001586	0.000374	0.000706	0.000195	0.000000
269 その他の鉄鋼製品	0.000828	0.000806	0.000734	0.000658	0.002849	0.000000	0.003272	0.004024	0.001346	0.000713	0.000550	0.000000
271 非鉄金属製品	0.001798	0.001690	0.001605	0.001363	0.002845	0.000000	0.004858	0.004590	0.004605	0.009003	0.001425	0.000000
272 非鉄金属加工製品	0.001694	0.001982	0.001661	0.001633	0.003688	0.000000	0.006592	0.005235	0.006334	0.011820	0.001991	0.000000
281 建設・建築用金属製品	0.000988	0.000997	0.000939	0.000783	0.001330	0.000000	0.002877	0.002186	0.000858	0.001038	0.000464	0.000000
289 その他の金属製品	0.005620	0.005697	0.004233	0.004178	0.009663	0.000000	0.029485	0.035573	0.012338	0.080619	0.004599	0.000000
291 はん用機械	0.001356	0.001163	0.001250	0.001375	0.003491	0.000000	0.003657	0.008763	0.001062	0.001126	0.000608	0.000000
301 生産用機械	0.001486	0.001220	0.001323	0.001598	0.001228	0.000000	0.003449	0.007050	0.001142	0.001342	0.000633	0.000000
311 業務用機械	0.001103	0.001010	0.002929	0.000927	0.000705	0.000000	0.001341	0.003061	0.000896	0.000846	0.000498	0.000000
321 電気デバイス	0.000646	0.000566	0.000748	0.000662	0.000614	0.000000	0.000798	0.002128	0.000528	0.000556	0.000287	0.000000
329 その他の電子部品	0.002043	0.001753	0.002125	0.002078	0.001500	0.000000	0.002501	0.006897	0.001630	0.001604	0.000876	0.000000
331 産業用電気機器	0.001001	0.000824	0.000921	0.000980	0.002741	0.000000	0.001263	0.003496	0.000726	0.000665	0.000400	0.000000
332 民生用電気機器	0.000172	0.000143	0.000154	0.000171	0.000097	0.000000	0.000206	0.000598	0.000126	0.000117	0.000072	0.000000
333 電子応用装置・電気計測器	0.000092	0.000075	0.000090	0.000089	0.000066	0.000000	0.000117	0.000318	0.000065	0.000060	0.000036	0.000000
339 その他の電気機械	0.000392	0.000379	0.000378	0.000359	0.001550	0.000000	0.000476	0.001190	0.000342	0.000355	0.000179	0.000000
341 通信機械・同関連機器	0.000161	0.000188	0.000163	0.000225	0.000146	0.000000	0.000193	0.000376	0.000213	0.000296	0.000112	0.000000
342 電子計算機・同附属装置	0.000034	0.000027	0.000030	0.000034	0.000018	0.000000	0.000040	0.000119	0.000025	0.000023	0.000013	0.000000
351 乗用自動車	0.000000	0.000000	0.000000	0.000000	0.000000	0.000000	0.000000	0.000000	0.000000	0.000000	0.000000	0.000000
352 その他の自動車	0.000156	0.000126	0.000137	0.000155	0.000084	0.000000	0.000184	0.000552	0.000109	0.000098	0.000061	0.000000
353 自動車部品・同附属装置	0.006743	0.005441	0.005911	0.006745	0.003654	0.000000	0.008059	0.024083	0.004764	0.004280	0.002643	0.000000
354 船舶・同修理	0.000152	0.000363	0.000113	0.000109	0.071661	0.000000	0.000097	0.000342	0.000535	0.000202	0.000314	0.000000
359 その他の輸送機械・同修理	0.000498	0.000526	0.000674	0.000549	0.000639	0.000000	0.001564	0.001514	0.000637	0.000714	0.000318	0.000000
391 その他の製造工業製品	0.001262	0.001288	0.001262	0.001641	0.010573	0.000000	0.003587	0.004484	0.001792	0.003918	0.000882	0.000000
392 再生資源回収・加工処理	0.001377	0.011150	0.001497	0.003249	0.002115	0.000000	0.001584	0.001387	0.002439	0.004860	0.027340	0.000000
411 建設	0.000000	0.000000	0.000000	0.000000	0.000000	0.000000	0.000000	0.000000	0.000000	0.000000	0.000000	0.000000
412 建設	0.009369	0.009409	0.008739	0.007150	0.005607	0.000000	0.011542	0.019064	0.007952	0.008797	0.004006	0.000000
413 公共	0.000000	0.000000	0.000000	0.000000	0.000000	0.000000	0.000000	0.000000	0.000000	0.000000	0.000000	0.000000
419 その他の土木建設	0.000000	0.000000	0.000000	0.000000	0.000000	0.000000	0.000000	0.000000	0.000000	0.000000	0.000000	0.000000
461 電気	0.021606	0.041642	0.057403	0.027974	0.027791	0.000000	0.082533	0.051340	0.035639	0.040754	0.024773	0.000000
462 ガス・熱供給	0.000599	0.001385	0.000825	0.000542	0.000848	0.000000	0.000551	0.000902	0.001905	0.002853	0.002659	0.000000
471 水道	0.002703	0.006096	0.005538	0.002738	0.003021	0.000000	0.008001	0.011006	0.005910	0.0073		

第108-4表 逆行列係数表

(I-A)⁻¹ (108部門-つづき)

業種	151		152		161		162		163		164		191		201		202		203		204		205	
	繊維工業 製品	衣服・その他 の繊維製品	木材・木製品	家具・装備品	バルブ・紙・ 板紙加工紙	紙加工品	印刷・ 製本	化学肥料	無機化学 工業製品	石油化学 基礎製品	有機化学工業製品 (石油化学基礎製品を除く)	合成樹脂												
011 耕種業	0.080111	0.023409	0.003231	0.001778	0.002226	0.001372	0.000719	0.000000	0.000415	0.000000	0.002692	0.001716												
012 畜産業	0.004832	0.001600	0.001076	0.000443	0.001171	0.000521	0.000290	0.000000	0.000150	0.000000	0.000943	0.000629												
013 農産物	0.005501	0.001616	0.000262	0.000138	0.000200	0.000115	0.000061	0.000000	0.000035	0.000000	0.000220	0.000142												
015 林業	0.000268	0.000487	0.262686	0.005034	0.000345	0.001352	0.000236	0.000000	0.000506	0.000000	0.000247	0.000251												
017 漁業	0.000013	0.000070	0.000056	0.000049	0.000058	0.000027	0.000016	0.000000	0.000008	0.000000	0.000043	0.000029												
061 金属	0.000849	0.000767	0.001046	0.003194	0.000605	0.000755	0.001005	0.000000	0.022671	0.000000	0.000997	0.001154												
062 石炭・原油・天然ガス	0.064810	0.039672	0.049247	0.045410	0.050489	0.046653	0.032589	0.000000	0.113585	0.000000	0.025334	0.028689												
063 非金属	0.000543	0.000411	0.000418	0.001927	0.000767	0.000566	0.000370	0.000000	0.010333	0.000000	0.002080	0.001480												
111 食料	0.001624	0.001963	0.010401	0.003253	0.001164	0.004704	0.002599	0.000000	0.000719	0.000000	0.009099	0.005415												
112 飲料	0.000038	0.000040	0.000055	0.000053	0.000078	0.000063	0.000040	0.000000	0.000029	0.000000	0.000027	0.000038												
113 飼料・有機質肥料(別掲を除く)	0.002130	0.000726	0.000383	0.000216	0.000413	0.000239	0.000140	0.000000	0.000184	0.000000	0.000379	0.000369												
114 たばこ	0.000000	0.000000	0.000000	0.000000	0.000000	0.000000	0.000000	0.000000	0.000000	0.000000	0.000000	0.000000												
151 繊維工業製品	1.184131	0.306443	0.003385	0.010902	0.002858	0.005208	0.001782	0.000000	0.001208	0.000000	0.000452	0.001372												
152 衣服・その他の繊維製品	0.004960	0.011622	0.004282	0.005273	0.003760	0.004823	0.002204	0.000000	0.002854	0.000000	0.001046	0.003694												
161 木材・木製品	0.001060	0.002044	1.165393	0.221873	0.001416	0.005824	0.000985	0.000000	0.001362	0.000000	0.000990	0.001021												
162 家具・装備品	0.002116	0.002191	0.001245	1.036431	0.002541	0.002939	0.001653	0.000000	0.003012	0.000000	0.001563	0.001534												
163 バルブ・紙・板紙加工紙	0.009226	0.015771	0.019984	0.063721	1.873690	0.672733	0.306828	0.000000	0.006513	0.000000	0.003107	0.006988												
164 紙加工品	0.007822	0.007945	0.005540	0.020366	0.004617	1.010201	0.005149	0.000000	0.003527	0.000000	0.002244	0.005722												
191 印刷・製本	0.004736	0.009898	0.005482	0.014155	0.007240	0.041506	1.069587	0.000000	0.005109	0.000000	0.002355	0.003893												
201 化学肥料	0.003805	0.001225	0.000374	0.000629	0.000323	0.000704	0.000550	1.000000	0.004588	0.000000	0.003567	0.020305												
202 無機化学工業製品	0.023899	0.008030	0.002138	0.005346	0.006444	0.008161	0.003990	0.000000	1.203191	0.000000	0.030963	0.030206												
203 石油化学基礎製品	0.002678	0.001239	0.001110	0.002582	0.001171	0.002733	0.002507	0.000000	0.001391	1.000000	0.096081	0.069179												
204 有機化学工業製品(石油化学基礎製品を除く)	0.029527	0.012529	0.010680	0.024094	0.011671	0.026110	0.021090	0.000000	0.014288	0.000000	1.157145	0.654466												
205 合成樹脂	0.002203	0.004476	0.005702	0.017313	0.005712	0.024271	0.016343	0.000000	0.002927	0.000000	0.001143	1.005072												
206 化学繊維	0.208159	0.093433	0.000908	0.003761	0.001078	0.001367	0.000526	0.000000	0.000618	0.000000	0.000165	0.000445												
207 医薬品	0.000307	0.000167	0.000138	0.000181	0.000143	0.000156	0.000162	0.000000	0.000164	0.000000	0.000088	0.000147												
208 化学最終製品(医薬品を除く)	0.027414	0.015678	0.020400	0.045100	0.017164	0.021933	0.048619	0.000000	0.017860	0.000000	0.012705	0.022382												
211 石油製品	0.054679	0.031842	0.049428	0.041323	0.043379	0.040448	0.026726	0.000000	0.072300	0.000000	0.018265	0.020953												
212 石炭	0.001415	0.000921	0.000871	0.001354	0.000969	0.001034	0.000803	0.000000	0.004401	0.000000	0.007863	0.004816												
221 プラスチック製品	0.010541	0.022541	0.028619	0.063351	0.011771	0.090789	0.081862	0.000000	0.014663	0.000000	0.005550	0.013089												
222 ゴム	0.001944	0.004317	0.003454	0.004126	0.002075	0.002547	0.002173	0.000000	0.003081	0.000000	0.000841	0.001200												
231 なめし革・毛皮・同製品	0.000149	0.001009	0.000551	0.001475	0.000172	0.000236	0.000229	0.000000	0.000196	0.000000	0.000082	0.000127												
251 ガラス・ガラス製品	0.001078	0.001852	0.001243	0.028955	0.000741	0.001325	0.001285	0.000000	0.002041	0.000000	0.001102	0.001153												
252 セメント・セメント製品	0.000578	0.000486	0.000479	0.000634	0.000937	0.000830	0.000489	0.000000	0.000961	0.000000	0.000393	0.000662												
253 陶磁器	0.000161	0.000159	0.000208	0.003689	0.000198	0.000206	0.000198	0.000000	0.000452	0.000000	0.000084	0.000142												
259 その他の窯業・土石製品	0.001259	0.000812	0.000861	0.003329	0.001324	0.001163	0.000661	0.000000	0.022146	0.000000	0.001339	0.001462												
261 鉄粗鋼	0.001456	0.001977	0.003636	0.017766	0.001930	0.002208	0.001358	0.000000	0.002994	0.000000	0.001545	0.001866												
262 鋼材	0.002517	0.003466	0.006379	0.031262	0.003367	0.003867	0.002356	0.000000	0.005249	0.000000	0.002748	0.003297												
263 鋳造	0.000286	0.000295	0.000507	0.001304	0.000359	0.000367	0.000263	0.000000	0.000458	0.000000	0.001182	0.000267												
269 その他の鉄鋼製品	0.000696	0.001093	0.001965	0.016130	0.001034	0.001223	0.000703	0.000000	0.001612	0.000000	0.000992	0.001146												
271 非鉄金属製品	0.001764	0.002038	0.003068	0.009401	0.001598	0.001995	0.002886	0.000000	0.028938	0.000000	0.001982	0.002289												
272 非鉄金属加工製品	0.001374	0.001875	0.003900	0.012418	0.001711	0.002113	0.005075	0.000000	0.002343	0.000000	0.001026	0.001396												
281 建設・建築用金属製品	0.001129	0.001150	0.000999	0.001963	0.001985	0.001750	0.001018	0.000000	0.001806	0.000000	0.000819	0.001402												
289 その他の金属製品	0.004711	0.008843	0.018831	0.050566	0.007224	0.009597	0.004999	0.000000	0.013529	0.000000	0.009525	0.010026												
291 はん用機械	0.000968	0.000852	0.001750	0.015250	0.001099	0.001100	0.000844	0.000000	0.001560	0.000000	0.000490	0.000678												
301 生産用機械	0.000971	0.000841	0.001730	0.001656	0.001068	0.001296	0.001045	0.000000	0.001547	0.000000	0.000474	0.000688												
311 業務用機械	0.000756	0.000728	0.001146	0.001017	0.001093	0.001020	0.000773	0.000000	0.000892	0.000000	0.000330	0.000563												
321 電子デバイス	0.000456	0.000584	0.000748	0.000717	0.000603	0.000573	0.000484	0.000000	0.000617	0.000000	0.000227	0.000351												
329 その他の電子部品	0.001433	0.001421	0.002299	0.001946	0.001660	0.001786	0.002237	0.000000	0.002077	0.000000	0.000722	0.001233												
331 産業用電気機器	0.000635	0.000553	0.001070	0.001074	0.000763	0.000724	0.000549	0.000000	0.000963	0.000000	0.000322	0.000488												
332 民生用電気機器	0.000108	0.000091	0.000187	0.000126	0.000124	0.000119	0.000092	0.000000	0.000159	0.000000	0.000051	0.000076												
333 電子応用装置・電気計測器	0.000056	0.000047	0.000097	0.000062	0.000065	0.000062	0.000048	0.000000	0.000084	0.000000	0.000027	0.000041												
339 その他の電気機械	0.000301	0.000362	0.000429	0.001168	0.000438	0.000408	0.000298	0.000000	0.000390	0.000000	0.000159	0.000260												
341 通信機械・同関連機器	0.000171	0.000185	0.000235	0.000256	0.000333	0.000299	0.000237	0.000000	0.000175	0.000000	0.000085	0.000138												
342 電子計算機・同附属装置	0.000021	0.000017	0.000037	0.000024	0.000024	0.000023	0.000018	0.000000	0.000031	0.000000	0.000010	0.000015												
351 乗用車	0.000000	0.000000	0.000000	0.000000	0.000000	0.000000	0.000000	0.000000	0.000000	0.000000	0.000000	0.000000												
352 その他の自動車	0.000094	0.000078	0.000168	0.000106	0.000107	0.000101	0.000079	0.000000	0.000143	0.000000	0.000046	0.000067												
353 自動車部品・同附属装置	0.004154	0.003471	0.007310	0.004693	0.004756	0.004498	0.003532	0.000000	0.006258	0.000000	0.002016	0.002950												
354 船舶・同修理	0.000106	0.000077	0.000309	0.000192	0.000261	0.000217	0.000117	0.000000	0.000481	0.000000	0.000091	0.000162												
359 その他の輸送機械・同修理	0.000787	0.000968	0.000731	0.000981	0.001199	0.001173	0.001047	0.000000	0.000689	0.000000	0.000356	0.000617												
391 その他の製造工業製品	0.002230	0.022358	0.004075	0.012799	0.002711	0.002440	0.001588	0.000000	0.001785	0.000000	0.001563	0.002036												
392 再生資源回収・加工処理	0.002076	0.001259	0.019415	0.007308	0.004055	0.003280	0.002300	0.000000	0.004916	0.000000	0.001659	0.001377												
411 建設	0.000000	0.000000	0.000000	0.000000	0.000000	0.000000	0.000000	0.000000	0.000000	0.000000	0.000000	0.000000												
412 建設	0.010632	0.009282	0.008222	0.012306	0.020038	0.017536	0.010067	0.000000	0.016969	0.000000	0.008065	0.014174												
413 公共	0.000000	0.000000	0.000000	0.000000	0.000000	0.000000	0.000000	0.000000	0.000000	0.000000	0.000000	0.000000												
419 その他の土木建設	0.000000	0.000000	0.000000	0.000000	0.000000	0.000000	0.000000	0.000000	0.000000	0.000000	0.000000	0.000000												
461 電気	0.069177	0.046346	0.041712	0.044556	0.049330	0.047027	0.036794	0.000000	0.174281	0.000000	0.026490	0.034041												
462 ガス・熱供給	0.005312	0.002432	0.000875	0.001573	0.001715	0.001930	0.001327	0.000000	0.001332	0.000000	0.000934	0.000919												
471 水	0.005829	0.003609	0.003506	0.004276	0.008741	0.006403	0.003750	0.000000	0.006															

第108-4表 逆行列係数表

(I-A)⁻¹ (108部門-つづき)

		206	207	208	211	212	221	222	231	251	252	253	259
		化学繊維	医薬品	化学最終製品 (医薬品を除く)	石油製品	石炭製品	プラスチック 製品	ゴム製品	なめし革・ 毛皮・同製品	ガラス・ ガラス製品	セメント・ セメント製品	陶磁器	その他の窯業・ 土石製品
011	耕種業	0.000000	0.008898	0.002933	0.000476	0.000590	0.000883	0.038050	0.032810	0.001133	0.000464	0.000530	0.000960
012	畜産業	0.000000	0.002639	0.001360	0.000687	0.000160	0.000294	0.000500	0.051369	0.000237	0.000095	0.000162	0.000240
013	林業	0.000000	0.000707	0.000256	0.000035	0.000047	0.000072	0.002534	0.004451	0.000087	0.000036	0.000047	0.000075
015	林業	0.000000	0.000598	0.000489	0.000333	0.000348	0.000370	0.000202	0.009317	0.003748	0.000387	0.005151	0.000863
017	漁業	0.000000	0.000317	0.000061	0.000009	0.000012	0.000015	0.000008	0.000757	0.000030	0.000009	0.000020	0.000016
061	金属	0.000000	0.002631	0.003459	0.001208	0.001160	0.001793	0.001362	0.000934	0.003861	0.001192	0.013534	0.010452
062	石炭・原油・天然ガス	0.000000	0.042693	0.026807	0.769440	0.330759	0.038188	0.024396	0.035464	0.093655	0.093160	0.111334	0.074470
063	非金属	0.000000	0.002083	0.001448	-0.000438	0.145640	0.001158	0.000563	0.000335	0.052912	0.160239	0.037331	0.049379
111	食料	0.000000	0.021650	0.012918	0.000217	0.000872	0.002159	0.001180	0.163076	0.001057	0.000427	0.000872	0.001886
112	飲料	0.000000	0.000159	0.000041	0.000048	0.000063	0.000040	0.000034	0.000266	0.000062	0.000048	0.000088	0.000038
113	飼料	0.000000	0.001696	0.000575	0.000084	0.000100	0.000228	0.000508	0.015691	0.000246	0.000077	0.000166	0.000144
114	たばこ	0.000000	0.000000	0.000000	0.000000	0.000000	0.000000	0.000000	0.000000	0.000000	0.000000	0.000000	0.000000
151	繊維工業製品	0.000000	0.002141	0.001025	0.001784	0.001588	0.002193	0.012540	0.011917	0.009507	0.001612	0.002338	0.002161
152	衣服・その他の繊維製品	0.000000	0.004659	0.001939	0.004880	0.003998	0.002648	0.002260	0.003058	0.009323	0.004014	0.005891	0.003941
161	木材	0.000000	0.002382	0.001371	0.001460	0.001460	0.001585	0.000825	0.005281	0.016547	0.001672	0.022805	0.003779
162	家具	0.000000	0.005265	0.001757	0.004747	0.003051	0.002666	0.001953	0.001554	0.003340	0.002219	0.005558	0.002503
163	パルプ・紙・板紙	0.000000	0.049769	0.026445	0.004263	0.006253	0.019513	0.012088	0.016592	0.033027	0.005674	0.061929	0.008215
164	紙	0.000000	0.039933	0.024704	0.001303	0.002863	0.007085	0.004267	0.015006	0.012295	0.002460	0.045068	0.005730
191	印刷	0.000000	0.022148	0.014191	0.004885	0.005550	0.005658	0.003576	0.007236	0.016980	0.004772	0.010650	0.003877
201	化学製品	0.000000	0.003337	0.003963	0.000081	0.000241	0.005271	0.002417	0.001754	0.000751	0.000131	0.000227	0.000620
202	無機化学工業製品	0.000000	0.063894	0.035998	0.000925	0.002677	0.021484	0.023671	0.006097	0.052616	0.002247	0.022928	0.006567
203	石油化学基礎製品	0.000000	0.012975	0.018032	0.000257	0.001090	0.002156	0.008514	0.001446	0.005135	0.000520	0.000580	0.004914
204	有機化学工業製品(石油化学基礎製品を除く)	0.000000	0.137184	0.130343	0.002287	0.009269	0.217136	0.099149	0.014678	0.048427	0.004719	0.005459	0.055488
205	合成樹脂	0.000000	0.018446	0.014367	0.001213	0.001731	0.242341	0.001179	0.007916	0.014757	0.001529	0.002729	0.003951
206	化学繊維	1.000000	0.000718	0.000327	0.000590	0.001627	0.001098	0.002362	0.006656	0.002339	0.000741	0.001127	0.012500
207	医薬	0.000000	1.064085	0.002369	0.000142	0.000234	0.000127	0.000153	0.001180	0.000179	0.000144	0.000222	0.000136
208	化学最終製品(医薬品を除く)	0.000000	0.038358	1.127602	0.004687	0.046420	0.020682	0.015082	0.013048	0.010079	0.013845	0.006091	0.017224
211	石油製品	0.000000	0.037249	0.022336	1.097757	0.452338	0.025458	0.018233	0.034291	0.094840	0.095647	0.098506	0.064903
212	石炭	0.000000	0.001807	0.001474	0.001292	1.001477	0.002247	0.001326	0.000695	0.001707	0.001952	0.001984	0.014632
221	プラスチック製品	0.000000	0.098190	0.045850	0.004352	0.006933	1.342548	0.061139	0.036923	0.079316	0.006764	0.010798	0.008256
222	ゴム	0.000000	0.004556	0.001273	0.007000	0.006571	0.002650	1.038918	0.046942	0.003783	0.005694	0.003129	0.004024
231	なめし革・毛皮・同製品	0.000000	0.000505	0.000376	0.000209	0.001393	0.000234	0.000109	1.143850	0.000391	0.000749	0.000367	0.000358
251	ガラス・ガラス製品	0.000000	0.017680	0.011212	0.000672	0.001155	0.000830	0.001505	0.001173	1.130131	0.000890	0.000975	0.001453
252	セメント・セメント製品	0.000000	0.000692	0.000462	0.001817	0.001688	0.000718	0.000363	0.000424	0.000959	1.164707	0.000980	0.002372
253	陶磁器	0.000000	0.000295	0.000227	0.000210	0.000282	0.000258	0.000133	0.000199	0.000254	0.000372	1.07357	0.000183
259	その他の窯業・土石製品	0.000000	0.004319	0.001757	0.002041	0.013950	0.001468	0.001222	0.000997	0.014829	0.021950	0.031650	1.056538
261	鉄	0.000000	0.004499	0.002174	0.007027	0.004692	0.003524	0.006991	0.002112	0.005399	0.015131	0.006790	0.005197
262	鋼	0.000000	0.007995	0.003869	0.012255	0.008138	0.006106	0.012348	0.003679	0.009554	0.026296	0.010656	0.009228
263	鉄鋼	0.000000	0.000545	0.000248	0.000615	0.000708	0.000514	0.000366	0.000347	0.000690	0.000935	0.004599	0.000748
269	その他の鉄鋼製品	0.000000	0.003010	0.001412	0.002405	0.001979	0.001313	0.002831	0.001150	0.000940	0.005266	0.003492	0.003533
271	非鉄金属製練・精製	0.000000	0.005798	0.009221	0.003582	0.003253	0.004681	0.003318	0.002600	0.003749	0.003278	0.039632	0.019912
272	非鉄金属加工製品	0.000000	0.005406	0.004633	0.004843	0.003623	0.005054	0.003222	0.002884	0.005079	0.003197	0.007698	0.007178
281	建設・建築用金属製品	0.000000	0.001454	0.000976	0.002137	0.002055	0.001518	0.000755	0.000965	0.001914	0.002152	0.001779	0.001594
289	その他の金属製品	0.000000	0.029647	0.013807	0.021506	0.015940	0.009122	0.030407	0.009402	0.032182	0.022827	0.030895	0.017777
291	はん用機械	0.000000	0.001401	0.000743	0.002724	0.002983	0.002020	0.000722	0.000897	0.003868	0.002923	0.010071	0.003581
301	生産用機械	0.000000	0.001501	0.000693	0.000271	0.002858	0.005730	0.000880	0.000935	0.002699	0.002694	0.005464	0.002653
311	業務用機械	0.000000	0.001006	0.000485	0.001028	0.001463	0.000791	0.000543	0.000790	0.001023	0.001493	0.001027	0.000857
321	電子デバイス	0.000000	0.000840	0.000312	0.000617	0.000888	0.000492	0.000331	0.000656	0.001023	0.001023	0.000704	0.000578
329	その他の電子部品	0.000000	0.003069	0.001082	0.001933	0.002772	0.001541	0.001068	0.001520	0.002167	0.003269	0.002134	0.001817
331	産業用電気機器	0.000000	0.000835	0.000386	0.000973	0.001382	0.000766	0.000473	0.000595	0.000981	0.001627	0.001188	0.000920
332	民生用電気機器	0.000000	0.000149	0.000068	0.000159	0.000234	0.000107	0.000080	0.000099	0.000152	0.000277	0.000161	0.000142
333	電子応用装置・電気計測器	0.000000	0.000073	0.000033	0.000090	0.000126	0.000069	0.000043	0.000054	0.000088	0.000145	0.000113	0.000082
339	その他の電気機械	0.000000	0.000573	0.000237	0.000369	0.000534	0.000363	0.000224	0.000388	0.000473	0.000613	0.000483	0.000502
341	通信機械・同関連機器	0.000000	0.000599	0.000155	0.000156	0.000240	0.000203	0.000120	0.000323	0.000234	0.000257	0.000228	0.000166
342	電子計算機・同関連装置	0.000000	0.000032	0.000015	0.000031	0.000045	0.000021	0.000015	0.000019	0.000029	0.000054	0.000031	0.000028
351	乗用自動車	0.000000	0.000000	0.000000	0.000000	0.000000	0.000000	0.000000	0.000000	0.000000	0.000000	0.000000	0.000000
352	その他の自動車	0.000000	0.000118	0.000053	0.000142	0.000207	0.000093	0.000070	0.000084	0.000133	0.000251	0.000141	0.000127
353	自動車部品・同修理	0.000000	0.000560	0.002366	0.006211	0.009012	0.004142	0.003053	0.003661	0.005829	0.010915	0.006113	0.005574
354	船舶・同修理	0.000000	0.000197	0.000114	0.000319	0.000318	0.000192	0.000079	0.000164	0.000268	0.000492	0.000275	0.000272
359	その他の輸送機械・同修理	0.000000	0.002486	0.000657	0.001165	0.001048	0.000961	0.000599	0.000597	0.001019	0.000951	0.001025	0.000918
391	その他の製造工業製品	0.000000	0.004864	0.001844	0.002667	0.002874	0.002035	0.001089	0.020995	0.009177	0.002445	0.005681	0.002725
392	再生资源回収・加工処理	0.000000	0.003035	0.001824	0.001181	0.001080	0.022322	0.002149	0.001682	0.012326	0.006818	0.031774	0.008944
411	建設	0.000000	0.000000	0.000000	0.000000	0.000000	0.000000	0.000000	0.000000	0.000000	0.000000	0.000000	0.000000
412	建設	0.000000	0.013850	0.009612	0.008880	0.015537	0.015247	0.007040	0.007302	0.017371	0.018877	0.015683	0.015172
413	公共	0.000000	0.000000	0.000000	0.000000	0.000000	0.000000	0.000000	0.000000	0.000000	0.000000	0.000000	0.000000
419	その他の土木建設	0.000000	0.000000	0.000000	0.000000	0.000000	0.000000	0.000000	0.000000	0.000000	0.000000	0.000000	0.000000
461	電力	0.000000	0.042181	0.028758	0.065233	0.063579	0.050917	0.029904	0.031668	0.060215	0.074361	0.077728	0.065773
462	ガス	0.000000	0.003167	0.001465	0.000442	0.							

第108-4表 逆行列係数表

(I-A)⁻¹ (108部門-つづき)

	(108部門-つづき)											
	261	262	263	269	271	272	281	289	291	301	311	321
	鉄鉄・粗鋼	鋼材	鋳造品	その他の鉄鋼製品	非鉄金属製鉄・精製	非鉄金属加工製品	建設・建築用金属製品	その他の金属製品	はん用機械	生産用機械	業務用機械	電子デバイス
011 耕種業	0.000290	0.000153	0.000268	0.000212	0.000106	0.000545	0.000398	0.000260	0.000605	0.000841	0.000905	0.001091
012 畜産業	0.000066	0.000037	0.000065	0.000040	0.000038	0.000104	0.000077	0.000054	0.000087	0.000103	0.000362	0.000267
013 林業	0.000023	0.000012	0.000022	0.000016	0.000009	0.000041	0.000031	0.000021	0.000045	0.000062	0.000078	0.000088
015 林業	0.000377	0.000184	0.000322	0.000203	0.000103	0.000948	0.000694	0.000375	0.000263	0.000253	0.000740	0.000645
017 漁業	0.000006	0.000005	0.000012	0.000006	0.000002	0.000009	0.000006	0.000005	0.000006	0.000011	0.000019	0.000015
061 金属	0.010367	0.003749	0.002659	0.002368	0.391124	0.203992	0.018985	0.015159	0.010612	0.007973	0.018747	0.022917
062 石炭・原油・天然ガス	0.110297	0.059561	0.069055	0.051653	0.030230	0.040145	0.043555	0.040840	0.032759	0.028656	0.039466	0.056131
063 非金属	0.000885	0.001419	0.003017	0.001003	0.000558	0.000681	0.000913	0.000761	0.001018	0.000871	0.003867	0.002984
111 食料	0.000254	0.000132	0.000260	0.000150	0.000080	0.000392	0.000327	0.000255	0.000275	0.000313	0.001187	0.000761
112 飲料	0.000062	0.000027	0.000037	0.000043	0.000014	0.000036	0.000033	0.000030	0.000040	0.000037	0.000042	0.000042
113 飼料・有機質肥料(別掲を除く。)	0.000084	0.000050	0.000071	0.000053	0.000065	0.000139	0.000084	0.000059	0.000126	0.000141	0.000330	0.000378
114 たばこ	0.000000	0.000000	0.000000	0.000000	0.000000	0.000000	0.000000	0.000000	0.000000	0.000000	0.000000	0.000000
151 繊維工業製品	0.001011	0.000503	0.000988	0.000899	0.000483	0.001945	0.001341	0.001242	0.001280	0.001562	0.002690	0.006336
152 衣服・その他の繊維製品	0.001952	0.001019	0.002339	0.002030	0.000882	0.002087	0.002551	0.002323	0.002740	0.002467	0.004136	0.008347
161 木材・木製製品	0.001641	0.000800	0.001401	0.000886	0.000448	0.004182	0.003047	0.001646	0.001149	0.001096	0.003123	0.002804
162 家具・装具	0.002271	0.001141	0.002175	0.001297	0.000715	0.001602	0.001612	0.001298	0.001536	0.001482	0.002237	0.004151
163 紙・紙・板紙・加工紙	0.004377	0.002199	0.003860	0.004441	0.002034	0.008477	0.005416	0.006758	0.007680	0.006748	0.017204	0.022151
164 紙加工品	0.001888	0.000890	0.001556	0.002083	0.000728	0.002138	0.002281	0.003989	0.003009	0.002978	0.009076	0.007484
191 印刷・製版・製本	0.004054	0.002111	0.004273	0.003502	0.001949	0.004579	0.004207	0.003769	0.005519	0.005478	0.013040	0.017407
201 化学製品	0.000165	0.000075	0.000099	0.000071	0.000089	0.000381	0.000156	0.000111	0.000141	0.000164	0.000553	0.000598
202 無機化学工業製品	0.014849	0.006374	0.004140	0.004310	0.002576	0.003666	0.007459	0.003156	0.003319	0.003063	0.008153	0.018269
203 石油化学基礎製品	0.000448	0.000204	0.000333	0.000200	0.000131	0.001641	0.000548	0.000410	0.000594	0.000655	0.002428	0.002839
204 有機化学工業製品(石油化学基礎製品を除く。)	0.004556	0.001981	0.003048	0.001902	0.001150	0.016550	0.005043	0.003676	0.005362	0.006076	0.022804	0.027406
205 合成樹脂	0.001279	0.000639	0.001026	0.000907	0.000649	0.012520	0.002724	0.001951	0.002747	0.003412	0.019238	0.018205
206 化学繊維	0.000914	0.000385	0.000574	0.000413	0.000173	0.000523	0.000479	0.000426	0.000540	0.000548	0.001545	0.001734
207 医薬	0.000165	0.000074	0.000103	0.000081	0.000049	0.000107	0.000087	0.000077	0.000106	0.000101	0.000152	0.000162
208 化学最終製品(医薬品を除く。)	0.003491	0.002121	0.006793	0.002211	0.001010	0.007473	0.010908	0.009681	0.006448	0.007103	0.015744	0.011497
211 石油製品	0.047780	0.030492	0.037644	0.031991	0.018441	0.025504	0.032535	0.027147	0.022576	0.020964	0.031082	0.035657
212 石油炭	0.006586	0.013835	0.016788	0.008991	0.001614	0.001725	0.004461	0.003744	0.003015	0.002666	0.001478	0.002134
221 プラスチック製品	0.005372	0.002749	0.004461	0.004212	0.003258	0.025119	0.010032	0.006841	0.011589	0.015199	0.076567	0.065722
222 ゴム	0.003264	0.001713	0.002775	0.001902	0.001020	0.007030	0.004760	0.002022	0.011105	0.016955	0.010861	0.010646
231 なめし革・毛皮・同製品	0.000167	0.000100	0.000332	0.000123	0.000061	0.001689	0.000377	0.000143	0.000163	0.000333	0.004074	0.000642
232 ガラス・ガラス製品	0.000762	0.000399	0.000562	0.000431	0.000246	0.000772	0.001339	0.001156	0.001034	0.001200	0.063042	0.011705
252 セメント・セメント製品	0.002060	0.000958	0.000929	0.000868	0.000473	0.000663	0.000836	0.000778	0.000553	0.000480	0.000566	0.000779
253 陶磁	0.000266	0.000131	0.000160	0.000152	0.000069	0.000175	0.000174	0.000170	0.000530	0.000730	0.009403	0.031001
259 その他の窯業・土石製品	0.005247	0.018684	0.021231	0.011625	0.003239	0.004331	0.009382	0.007422	0.014276	0.010572	0.006261	0.018725
261 鉄	1.659915	0.579490	0.250293	0.353072	0.001196	0.002829	0.151684	0.116986	0.080904	0.068068	0.015344	0.009402
262 鋼材	0.005511	1.003565	0.095420	0.636505	0.002067	0.004932	0.262612	0.212461	0.132077	0.109356	0.026860	0.016407
263 鋳造品	0.000584	0.000290	1.006611	0.000317	0.000184	0.000307	0.017190	0.005623	0.035232	0.039983	0.045010	0.001252
269 その他の鉄鋼製品	0.001546	0.000742	0.002083	1.000744	0.000408	0.001498	0.102103	0.090504	0.027982	0.028539	0.009398	0.005922
271 非鉄金属製鉄・精製	0.030143	0.010873	0.007638	0.006860	1.176537	0.813521	0.056772	0.045422	0.031665	0.023775	0.056067	0.068150
272 非鉄金属加工製品	0.002901	0.001425	0.002185	0.001386	0.000881	1.109053	0.096583	0.041018	0.050694	0.034844	0.038242	0.052540
281 建設・建築用金属製品	0.004124	0.001920	0.001893	0.001766	0.000985	0.001376	0.016471	0.002589	0.001662	0.001195	0.001211	0.001600
289 その他の金属製品	0.008649	0.004262	0.013106	0.004332	0.002404	0.006746	0.053740	1.053655	0.055499	0.050800	0.044756	0.033927
291 はん用機械	0.001664	0.000891	0.002780	0.000919	0.000477	0.000853	0.002664	0.001483	1.148350	0.076815	0.013595	0.006014
301 生産用機械	0.001649	0.000891	0.002252	0.001240	0.000440	0.001020	0.001181	0.001311	0.005373	1.094653	0.003377	0.007599
311 業務用機械	0.000989	0.000515	0.000669	0.000712	0.000287	0.000618	0.000767	0.000621	0.002954	0.006557	1.082854	0.001267
321 電気デバイス	0.000690	0.000373	0.000467	0.000437	0.000200	0.000435	0.000622	0.000513	0.002640	0.004330	0.021544	1.077778
329 その他の電気部品	0.002151	0.001167	0.001395	0.001298	0.000648	0.001855	0.001675	0.001431	0.001580	0.008478	1.140387	0.385739
331 産業用電気機器	0.001190	0.000626	0.000748	0.000647	0.000323	0.000630	0.002863	0.000602	0.018150	0.023861	0.013934	0.002299
332 民生用電気機器	0.000179	0.000097	0.000111	0.000101	0.000049	0.000093	0.000114	0.000095	0.000112	0.000083	0.000114	0.000154
333 電気応用装置・電気計測器	0.000097	0.000052	0.000065	0.000055	0.000026	0.000050	0.000071	0.000052	0.000172	0.000281	0.003718	0.000199
339 その他の電気機械	0.000524	0.000266	0.000319	0.000313	0.000150	0.000292	0.000361	0.000465	0.001062	0.001849	0.010587	0.058731
341 通信機械・同関連機器	0.000222	0.000107	0.000152	0.000186	0.000077	0.000158	0.000318	0.000173	0.000492	0.000316	0.000373	0.000439
342 電子計算機・同附属装置	0.000034	0.000019	0.000021	0.000019	0.000009	0.000018	0.000022	0.000018	0.000022	0.000107	0.000022	0.000030
351 乗用自動車	0.000000	0.000000	0.000000	0.000000	0.000000	0.000000	0.000000	0.000000	0.000000	0.000000	0.000000	0.000000
352 その他の自動車	0.000159	0.000087	0.000098	0.000089	0.000042	0.000081	0.000101	0.000083	0.000098	0.000072	0.000098	0.000134
353 自動車部品・同附属装置	0.006866	0.003745	0.004238	0.003860	0.001858	0.003555	0.004454	0.003631	0.004298	0.003775	0.004358	0.005917
354 船舶・同修理	0.000734	0.000305	0.000421	0.000445	0.000881	0.000543	0.000292	0.000231	0.000182	0.000165	0.000166	0.000191
359 その他の輸送機械・同修理	0.000629	0.000311	0.000501	0.000465	0.000301	0.000576	0.000884	0.000520	0.000746	0.000741	0.001061	0.001169
391 その他の製造工業製品	0.001481	0.001681	0.003785	0.001657	0.000612	0.002628	0.001616	0.001394	0.001706	0.003266	0.005064	0.003889
392 再生资源回収・加工処理	1.139894	0.057571	0.037836	0.035580	0.042445	0.027018	0.018002	0.013823	0.010217	0.008698	0.006146	0.007204
411 建設	0.000000	0.000000	0.000000	0.000000	0.000000	0.000000	0.000000	0.000000	0.000000	0.000000	0.000000	0.000000
412 建設	0.041975	0.019320	0.017859	0.017729	0.009795	0.013573	0.017444	0.013153	0.010593	0.009200	0.010967	0.015028
413 公共	0.000000	0.000000	0.000000	0.000000	0.000000	0.000000	0.000000	0.000000	0.000000	0.000000	0.000000	0.000000
419 その他の土木建設	0.000000	0.000000	0.000000	0.000000	0.000000	0.000000	0.000000	0.000000	0.000000	0.000000	0.000000	0.000000
461 電力	0.209007	0.091996	0.109869	0.072319	0.045280	0.057450	0.052488	0.054996	0.042757	0.035700	0.045714	0.079698
462 ガス・熱供給	0.003078	0.002025	0.005124	0.001710	0.000694	0.002676	0.002297	0.002583	0.002275	0.001718	0.002609	0.004834
471 水	0.002972	0.002457	0.002467	0.002598	0.003556	0.004303	0.003162	0.002952	0.003255	0.002905	0.004239	

第108-4表 逆行列係数表

(I-A)⁻¹ (108部門-つづき)

	329	331	332	333	339	341	342	351	352	353	354	359
	その他の電子部品	産業用電気機器	民生用電気機器	電子応用装置・電気計測器	その他の電気機械	通信機械・同関連機器	電子計算機・同附属装置	乗用車	その他の自動車	自動車部品・同附属品	船舶・同修理	その他の輸送機械・同修理
011 耕種業	0.000016	0.000794	0.000770	0.000487	0.000596	0.001109	0.000833	0.000000	0.001916	0.001275	0.000669	0.000768
012 畜産業	0.000238	0.000186	0.000146	0.000197	0.000154	0.000280	0.000321	0.000000	0.000240	0.000220	0.000088	0.000086
013 林業	0.000057	0.000064	0.000061	0.000044	0.000048	0.000090	0.000072	0.000000	0.000138	0.000095	0.000050	0.000055
015 林業	0.000888	0.000444	0.000335	0.000434	0.000600	0.000722	0.000967	0.000000	0.000541	0.000370	0.000162	0.000226
017 漁業	0.000016	0.000012	0.000007	0.000016	0.000011	0.000022	0.000017	0.000000	0.000013	0.000011	0.000005	0.000007
061 金属製品	0.033103	0.021795	0.010457	0.014326	0.011705	0.020745	0.024097	0.000000	0.013443	0.017756	0.005689	0.004713
062 石油・天然ガス製品	0.049273	0.033712	0.023173	0.027977	0.034562	0.047652	0.044460	0.000000	0.040330	0.037345	0.032097	0.024431
063 非金属製品	0.004236	0.001137	0.000756	0.001381	0.002340	0.002276	0.002108	0.000000	0.001165	0.000762	0.000488	0.000626
111 食料	0.000684	0.000530	0.000444	0.000479	0.000687	0.000892	0.000849	0.000000	0.000666	0.000606	0.000360	0.000278
112 飲料	0.000038	0.000041	0.000030	0.000031	0.000051	0.000048	0.000053	0.000000	0.000041	0.000035	0.000036	0.000035
113 飼料・有機質肥料(別掲を除く。)	0.000361	0.000291	0.000204	0.000313	0.000190	0.000384	0.000509	0.000000	0.000374	0.000344	0.000118	0.000124
114 繊維工業製品	0.000000	0.000000	0.000000	0.000000	0.000000	0.000000	0.000000	0.000000	0.000000	0.000000	0.000000	0.000000
151 繊維工業製品	0.003214	0.002216	0.004784	0.002202	0.001941	0.004117	0.003471	0.000000	0.002447	0.002424	0.000729	0.000959
152 衣服・その他の繊維製品	0.007625	0.005052	0.006044	0.004120	0.003398	0.006251	0.005862	0.000000	0.003045	0.002468	0.001232	0.001466
161 木材・木製品	0.003893	0.001936	0.001464	0.001883	0.002618	0.003137	0.004229	0.000000	0.002357	0.001602	0.000692	0.000980
162 家具・装具	0.003569	0.002588	0.002042	0.002681	0.002134	0.005395	0.011423	0.000000	0.001835	0.001869	0.000983	0.000970
163 パルプ・紙・板紙・加工紙	0.028502	0.016577	0.015825	0.012991	0.023878	0.028858	0.024025	0.000000	0.009907	0.009865	0.004485	0.004968
164 紙加工品	0.010527	0.005465	0.007435	0.004803	0.012107	0.009256	0.008597	0.000000	0.003709	0.003761	0.001867	0.001974
191 印刷・製版・製本	0.010630	0.008795	0.015811	0.009471	0.006456	0.026419	0.020868	0.000000	0.007975	0.006950	0.004883	0.004141
201 化学工業製品	0.000393	0.000400	0.000408	0.000253	0.000803	0.000741	0.000567	0.000000	0.000483	0.000501	0.000193	0.000167
202 無機化学工業製品	0.009667	0.005351	0.004643	0.006909	0.017160	0.012699	0.016054	0.000000	0.005170	0.004251	0.003306	0.002868
203 石油化学工業製品	0.001968	0.001654	0.001869	0.001218	0.003248	0.003200	0.002449	0.000000	0.001995	0.002057	0.000759	0.000649
204 有機化学工業製品(石油化学基礎製品を除く。)	0.015429	0.015485	0.018499	0.010829	0.031640	0.030251	0.021967	0.000000	0.018573	0.019185	0.006713	0.006001
205 合成樹脂	0.012096	0.013713	0.014472	0.007272	0.030864	0.026814	0.018000	0.000000	0.013113	0.016537	0.003497	0.003531
206 化学繊維	0.001048	0.000765	0.001180	0.000686	0.000649	0.001222	0.001065	0.000000	0.000692	0.000656	0.000257	0.000311
207 医薬品	0.000156	0.000138	0.000099	0.000128	0.000149	0.000167	0.000217	0.000000	0.000180	0.000150	0.000125	0.000116
208 化学最終製品(医薬品を除く。)	0.012233	0.011224	0.007625	0.008702	0.013053	0.013807	0.018675	0.000000	0.023949	0.019574	0.019127	0.010121
211 化学工業製品	0.031760	0.024477	0.016917	0.019923	0.025441	0.032508	0.033091	0.000000	0.028036	0.025584	0.025877	0.017651
212 石油製品	0.001799	0.002228	0.001352	0.001056	0.001654	0.001906	0.001671	0.000000	0.002900	0.002448	0.002303	0.002744
221 プラスチック製品	0.038334	0.043331	0.049209	0.028191	0.156213	0.097748	0.064482	0.000000	0.052855	0.062063	0.016667	0.014813
222 ゴム製品	0.003883	0.012040	0.007882	0.004167	0.006566	0.014369	0.007744	0.000000	0.042524	0.024940	0.014072	0.016795
231 なめし革・毛皮・同製品	0.000486	0.000282	0.000166	0.000490	0.000268	0.000898	0.000619	0.000000	0.000298	0.000323	0.000134	0.000148
251 ガラス・ガラス製品	0.014417	0.002372	0.004340	0.005449	0.035232	0.004117	0.007542	0.000000	0.010439	0.001684	0.000720	0.002091
252 セメント・セメント製品	0.000911	0.000611	0.000366	0.000490	0.000554	0.000712	0.000746	0.000000	0.000570	0.000497	0.000442	0.000435
253 陶磁器	0.077305	0.007689	0.004168	0.016822	0.004252	0.025140	0.024268	0.000000	0.001429	0.001678	0.000267	0.000366
259 その他の窯業・土石製品	0.009805	0.009835	0.004534	0.006472	0.004703	0.011922	0.010767	0.000000	0.006844	0.006119	0.003420	0.003491
261 鉄鋼粗材	0.015332	0.050298	0.028687	0.010085	0.028598	0.015703	0.015214	0.000000	0.071690	0.041991	0.048191	0.044170
262 鉄鋼材料	0.026681	0.082722	0.051473	0.016950	0.049944	0.027316	0.025203	0.000000	0.118681	0.060410	0.064316	0.067130
263 鋳造鉄	0.001971	0.018342	0.002060	0.002968	0.001011	0.002084	0.005317	0.000000	0.026745	0.042738	0.060820	0.033544
269 その他の鉄鋼製品	0.011073	0.016607	0.022639	0.004837	0.009649	0.006895	0.006699	0.000000	0.016065	0.015343	0.031568	0.034991
271 非鉄金属製錬・精製	0.009167	0.065289	0.031259	0.042806	0.034607	0.061871	0.071856	0.000000	0.040205	0.053213	0.016955	0.014047
272 非鉄金属加工製品	0.093819	0.085796	0.045459	0.050181	0.039561	0.062805	0.090637	0.000000	0.051058	0.065431	0.026459	0.018516
281 建設・建築用金属製品	0.002004	0.001318	0.000772	0.001064	0.001153	0.001535	0.001575	0.000000	0.001187	0.001039	0.003621	0.002701
289 その他の金属製品	0.045803	0.055719	0.027010	0.032394	0.038766	0.040189	0.036329	0.000000	0.027742	0.026771	0.040032	0.016023
291 はん用機械	0.006414	0.025924	0.018448	0.005361	0.001694	0.015183	0.004217	0.000000	0.013046	0.019088	0.042420	0.028487
301 生産用機械	0.005982	0.005175	0.002648	0.004905	0.001853	0.008053	0.005190	0.000000	0.002408	0.003028	0.003385	0.003362
311 業務用機械	0.000924	0.002339	0.000580	0.001580	0.000847	0.004457	0.001069	0.000000	0.001242	0.001431	0.000616	0.000692
321 電子デバイス	0.066896	0.044756	0.008679	0.187707	0.052605	0.449671	0.324051	0.000000	0.013436	0.013130	0.001212	0.002656
329 その他の電子部品	1.347625	0.060914	0.058554	0.258548	0.058612	0.369308	0.376409	0.000000	0.016512	0.018509	0.002184	0.003739
331 産業用電気機器	0.003742	1.239663	0.18822	0.18388	0.009474	0.006597	0.011561	0.000000	0.051551	0.070810	0.022471	0.013471
332 民生用電気機器	0.000135	0.000108	1.060672	0.003095	0.000100	0.000137	0.000135	0.000000	0.000120	0.000115	0.000065	0.000298
333 電子応用装置・電気計測器	0.000107	0.004785	0.000148	1.037292	0.000094	0.000582	0.000678	0.000000	0.000285	0.000363	0.000200	0.000140
339 その他の電気機械	0.018932	0.010844	0.013422	0.015517	1.123542	0.045758	0.026051	0.000000	0.011875	0.005696	0.001916	0.008582
341 通信機械・同関連機器	0.000298	0.000285	0.000158	0.000300	0.000197	1.104142	0.001721	0.000000	0.010697	0.000248	0.000137	0.000359
342 電子計算機・同附属装置	0.000026	0.000021	0.000013	0.000019	0.000019	0.000030	1.047019	0.000000	0.000023	0.000023	0.000013	0.000012
351 乗用車	0.000000	0.000000	0.000000	0.000000	0.000000	0.000000	0.000000	1.000000	0.000000	0.000000	0.000000	0.000000
352 その他の自動車	0.000118	0.000092	0.000056	0.000082	0.000084	0.000115	0.000115	0.000000	1.049794	0.000100	0.000056	0.000054
353 自動車部品・同附属品	0.005204	0.004080	0.002502	0.003674	0.003705	0.005140	0.005086	0.000000	0.990575	1.644754	0.002454	0.187658
354 船舶・同修理	0.000209	0.000190	0.000121	0.000115	0.000155	0.000188	0.000197	0.000000	0.000323	0.000221	1.196433	0.000145
359 その他の輸送機械・同修理	0.001091	0.000861	0.000651	0.001165	0.000833	0.001361	0.001226	0.000000	0.000684	0.000708	0.000573	1.147598
391 その他の製造工業製品	0.004479	0.003364	0.001676	0.001778	0.002914	0.000650	0.004629	0.000000	0.003475	0.002836	0.001216	0.001940
392 再生資源回収・加工処理	0.008861	0.009096	0.005377	0.004154	0.007476	0.007263	0.006996	0.000000	0.010902	0.009104	0.006663	0.005886
411 建設	0.000000	0.000000	0.000000	0.000000	0.000000	0.000000	0.000000	0.000000	0.000000	0.000000	0.000000	0.000000
412 建設	0.018860	0.012211	0.007137	0.009791	0.010737	0.013950	0.014794	0.000000	0.011100	0.009656	0.008381	0.008829
413 公共	0.000000	0.000000	0.000000	0.000000	0.000000	0.000000	0.000000	0.000000	0.000000	0.000000	0.000000	0.000000
419 その他の土木建設	0.000000	0.000000	0.000000	0.000000	0.000000	0.000000	0.000000	0.000000	0.000000	0.000000	0.000000	0.000000
461 電気	0.067879	0.041937	0.029409	0.035907	0.043078	0.063592	0.054520	0.000000	0.047580	0.045767	0.036444	0.029528
462 ガス・熱供給	0.003654	0.002459	0.001250	0.002112	0.002407	0.003854	0.003226	0.000000	0.006920	0.005855	0.002365	0.002878
471 水	0.005609	0.003799	0.002646	0.003458	0.004505	0.005386	0.005545	0.000000	0.003442	0.003496	0.001756	0.001885
481 廃棄物処理	0.002166	0.001424	0.000993	0.001347	0.001851	0.002307	0.0021					

第108-4表 逆行列係数表 (I-A)⁻¹

(108部門-つづき)

	391		392		411		412		413		419		461		462		471		481		511		531	
	その他の 製造工業製品	再生資源回収・ 加工処理	再生資源回収・ 加工処理	再生資源回収・ 加工処理	建築	建設補修	建設補修	建設補修	公共事業	公共事業	その他の 土木建設	電力	電力	ガス・熱供給	水道	水道	水道	水道	廃棄物処理	廃棄物処理	商業	商業	金融・保険	金融・保険
011 耕種業	0.005111	0.000448	0.001315	0.000631	0.003056	0.001785	0.000483	0.000537	0.000400	0.000534	0.000496	0.000193												
012 畜産業	0.000930	0.000047	0.000156	0.000109	0.000094	0.000081	0.000078	0.000218	0.000064	0.000053	0.000059	0.000042												
013 林業	0.000380	0.000032	0.000095	0.000047	0.000207	0.000122	0.000037	0.000047	0.000030	0.000030	0.000030	0.000016												
015 林業	0.009578	0.000194	0.020720	0.004941	0.000741	0.001162	0.000646	0.000513	0.000548	0.000245	0.000380	0.000271												
017 漁業	0.002934	0.000006	0.000016	0.000027	0.000017	0.000015	0.000009	0.000011	0.000009	0.000008	0.000008	0.000007												
061 金属	0.012640	0.000448	0.003782	0.005764	0.002412	0.007426	0.001381	0.001176	0.001338	0.000478	0.000426	0.000231												
062 石炭・原油・天然ガス	0.053926	0.078952	0.035464	0.038294	0.060174	0.042912	0.513316	0.523687	0.044492	0.044929	0.043569	0.041359												
063 非金属	0.003668	0.000210	0.009729	0.007612	0.052116	0.040063	0.003347	0.000707	0.001132	0.000360	0.000231	0.000120												
111 食料	0.007292	0.000179	0.001186	0.000662	0.000366	0.000349	0.000271	0.000729	0.000360	0.000271	0.000360	0.000236												
112 飲料	0.000101	0.000032	0.000058	0.000058	0.000051	0.000048	0.000049	0.000047	0.000039	0.000015	0.000144	0.000019												
113 飼料・有機質肥料(別掲を除く。)	0.000546	0.000047	0.000090	0.000075	0.000124	0.000075	0.000095	0.000141	0.000047	0.000036	0.000094	0.000026												
114 たばこ	0.000000	0.000000	0.000000	0.000000	0.000000	0.000000	0.000000	0.000000	0.000000	0.000000	0.000000	0.000000												
151 繊維工業製品	0.006278	0.001875	0.002597	0.004317	0.001509	0.001312	0.001698	0.001779	0.001565	0.001145	0.002264	0.001091												
152 衣服・その他の繊維製品	0.006196	0.003524	0.005023	0.003781	0.003270	0.003137	0.004128	0.004372	0.003009	0.002688	0.003380	0.002715												
161 木材	0.040827	0.000846	0.091865	0.021705	0.003304	0.004927	0.002841	0.002153	0.002387	0.001064	0.001668	0.001182												
162 家具・装具	0.009065	0.001632	0.015828	0.022922	0.001576	0.001369	0.005278	0.004839	0.004907	0.003355	0.002413	0.003581												
163 紙・パルプ・紙加工	0.054962	0.007075	0.018284	0.014185	0.007319	0.005238	0.006517	0.007097	0.007733	0.005939	0.011614	0.015425												
164 紙加工	0.021853	0.003124	0.003371	0.005310	0.002964	0.002039	0.001800	0.001850	0.002277	0.002558	0.009396	0.003737												
191 印刷・製版・製本	0.017733	0.006803	0.005104	0.005646	0.005223	0.004298	0.007931	0.009968	0.008040	0.005861	0.012278	0.025338												
201 化学工業製品	0.001228	0.000076	0.000227	0.000240	0.000627	0.000350	0.000230	0.000217	0.000360	0.000123	0.001104	0.000063												
202 無機化学工業製品	0.015268	0.001058	0.002518	0.003196	0.002434	0.002925	0.001152	0.001143	0.019795	0.008796	0.000771	0.000524												
203 石油化学工業製品	0.004728	0.000243	0.000755	0.000961	0.000567	0.000673	0.000320	0.000568	0.001162	0.000339	0.000329	0.000029												
204 有機化学工業製品(石油化学基礎製品を除く。)	0.038907	0.002309	0.007108	0.009104	0.005351	0.006546	0.002860	0.002863	0.011498	0.003315	0.003128	0.002113												
205 合成樹脂	0.035351	0.001431	0.004828	0.006163	0.003624	0.004485	0.001450	0.001380	0.011148	0.001317	0.002800	0.001802												
206 化学繊維	0.008010	0.000509	0.000884	0.001300	0.000607	0.000637	0.000572	0.000584	0.000554	0.000343	0.000661	0.000339												
207 医薬品	0.000232	0.000112	0.000133	0.000138	0.000133	0.000131	0.000198	0.000163	0.000178	0.000570	0.000079	0.000073												
208 化学最終製品(医薬品を除く。)	0.050993	0.002786	0.012071	0.014978	0.008534	0.006949	0.005453	0.007618	0.004986	0.005170	0.002646	0.002384												
211 石油製品	0.054204	0.088824	0.036166	0.039231	0.073004	0.045912	0.115088	0.076487	0.042814	0.037406	0.038654	0.013487												
212 石油製品	0.001453	0.001119	0.001781	0.001627	0.037700	0.013445	0.020075	0.001276	0.001511	0.001085	0.007743	0.000228												
221 プラスチック製品	0.145291	0.007072	0.023799	0.030355	0.018209	0.022970	0.006472	0.006255	0.006555	0.006521	0.014368	0.009115												
222 ゴム製	0.012964	0.006716	0.002592	0.002893	0.006365	0.005870	0.006927	0.005657	0.003477	0.009654	0.002077	0.000967												
231 天然皮革・毛皮・同製品	0.001550	0.000161	0.000252	0.000301	0.000397	0.000385	0.000274	0.003304	0.000297	0.000239	0.000285	0.000282												
231 ガラス・ガラス製品	0.017843	0.000520	0.007095	0.004645	0.000888	0.000888	0.001069	0.000846	0.001196	0.000667	0.000683	0.000380												
252 セメント・セメント製品	0.001356	0.000442	0.003162	0.041515	0.074192	0.042288	0.002597	0.002993	0.002760	0.000679	0.000537	0.000344												
253 陶磁器	0.001219	0.000188	0.000593	0.001250	0.000549	0.000933	0.000367	0.000249	0.000279	0.000339	0.000266	0.000118												
259 その他の窯業・土石製品	0.005455	0.000557	0.011630	0.022828	0.009073	0.017634	0.002584	0.002443	0.007544	0.000666	0.000644	0.000345												
261 鉄鋼	0.014405	0.001783	0.023676	0.023617	0.022707	0.033650	0.006510	0.006487	0.004038	0.001222	0.001597	0.000728												
262 金属材料	0.025260	0.002993	0.041019	0.059103	0.039356	0.055289	0.011322	0.011393	0.006904	0.002090	0.002769	0.001248												
263 銅	0.001853	0.000569	0.002057	0.002747	0.002351	0.011930	0.000911	0.000635	0.001206	0.000306	0.000323	0.000182												
269 その他の鉄鋼製品	0.008038	0.000833	0.000961	0.018095	0.005422	0.008134	0.002573	0.002613	0.001966	0.000591	0.000868	0.000398												
271 非鉄金属製錬・精製	0.037474	0.001306	0.011171	0.016991	0.007079	0.022057	0.004091	0.003476	0.003301	0.001145	0.001249	0.000676												
272 非鉄金属加工製品	0.031379	0.001581	0.016595	0.024837	0.010347	0.036823	0.005528	0.004675	0.003790	0.001158	0.001437	0.000819												
281 建設・建築工業製品	0.011102	0.000862	0.055693	0.093339	0.030914	0.063682	0.004521	0.005402	0.006034	0.000893	0.001093	0.000742												
289 その他の金属製品	0.042123	0.005142	0.031499	0.090946	0.017136	0.016285	0.018965	0.020223	0.010506	0.003392	0.006395	0.001946												
291 はん用機械	0.004457	0.001553	0.010884	0.002663	0.000585	0.009691	0.003553	0.002296	0.000487	0.001095	0.000577	0.000437												
301 生産用機械	0.002510	0.001504	0.001236	0.001521	0.001767	0.001519	0.003587	0.002136	0.001949	0.001044	0.001004	0.000477												
311 業務用機械	0.001821	0.001154	0.001279	0.000967	0.001277	0.001202	0.001737	0.001023	0.001068	0.000719	0.001883	0.000524												
321 電子デバイス	0.009935	0.000730	0.001991	0.001309	0.001775	0.002608	0.001244	0.000649	0.000750	0.000470	0.000801	0												

第108-4表 逆行列係数表

(I-A)⁻¹

(108部門-つづき)

	551	552	553	571	572	573	574	575	576	577	578	579
	不動産仲介 及び賃貸	住宅賃貸料	住宅賃貸料 (帰属家賃)	鉄道輸送	道路輸送 (自家輸送 を除く)	自家輸送	水運	航空輸送	貨物利用運送	倉庫	運輸附帯 サービス	郵便・信書便
011 耕種業	0.000133	0.000093	0.000050	0.000211	0.000267	0.001082	0.000682	0.000433	0.000121	0.000270	0.000425	0.000165
012 畜産業	0.000025	0.000020	0.000009	0.000041	0.000029	0.000084	0.000064	0.000069	0.000025	0.000051	0.000094	0.000049
013 農林業	0.000011	0.000008	0.000004	0.000023	0.000020	0.000077	0.000049	0.000033	0.000009	0.000021	0.000034	0.000014
015 林業	0.000186	0.000223	0.000214	0.000268	0.000144	0.000513	0.000427	0.000687	0.000127	0.000452	0.002474	0.000092
017 漁業	0.000007	0.000004	0.000002	0.000005	0.000005	0.000012	0.000006	0.000010	0.000005	0.000007	0.000010	0.000004
061 金属	0.000266	0.000277	0.000241	0.000642	0.000411	0.002029	0.000575	0.001124	0.000279	0.000472	0.000453	0.000159
062 石炭・原油・天然ガス	0.023946	0.010791	0.002994	0.003200	0.072929	0.330142	0.112971	0.181791	0.034990	0.039711	0.018764	0.023921
063 非金属	0.000250	0.000240	0.000308	0.000387	0.000058	0.000210	0.000086	0.000106	0.000099	0.000452	0.000269	0.000067
111 食料	0.000141	0.000111	0.000053	0.000163	0.000130	0.000335	0.000213	0.000343	0.000159	0.000296	0.000751	0.000205
112 飲料	0.000030	0.000040	0.000005	0.000051	0.000030	0.000078	0.000064	0.000153	0.000047	0.000040	0.000486	0.000012
113 飼料・有機質肥料(別掲を除く。)	0.000017	0.000014	0.000006	0.000043	0.000027	0.000091	0.000049	0.000061	0.000017	0.000040	0.000047	0.000023
114 たばこ	0.000000	0.000000	0.000000	0.000000	0.000000	0.000000	0.000000	0.000000	0.000000	0.000000	0.000000	0.000000
151 繊維工業製品	0.000059	0.000388	0.000256	0.001121	0.000946	0.002135	0.005988	0.011811	0.000415	0.001328	0.001800	0.000886
152 衣服・その他の繊維製品	0.001128	0.000703	0.000375	0.002098	0.002255	0.004558	0.004439	0.004405	0.000703	0.002292	0.002609	0.002369
161 木材・木製品	0.000812	0.000976	0.000938	0.001170	0.000629	0.002245	0.001880	0.003025	0.000552	0.001988	0.010957	0.000384
162 家具・装具	0.001631	0.002266	0.001316	0.001545	0.001324	0.003663	0.002957	0.002809	0.000721	0.003905	0.003608	0.000772
163 プラスチック・紙・板紙・加工紙	0.005821	0.003809	0.001977	0.005527	0.002583	0.008676	0.007838	0.011773	0.013747	0.019052	0.031003	0.007486
164 紙	0.001566	0.000933	0.000519	0.001864	0.001786	0.003685	0.003555	0.004314	0.002031	0.007420	0.011987	0.002108
191 印刷・製版・製本	0.004932	0.003485	0.002253	0.005366	0.004442	0.007546	0.005772	0.007727	0.006513	0.005218	0.015213	0.010191
201 化学工業製品	0.000041	0.000038	0.000018	0.000355	0.000045	0.000156	0.000074	0.000094	0.000036	0.000092	0.000095	0.000029
202 無機化学工業製品	0.000381	0.000325	0.000177	0.000778	0.000538	0.001944	0.000779	0.001122	0.000390	0.002065	0.001299	0.000319
203 石油化学工業製品	0.000117	0.000113	0.000066	0.000160	0.000147	0.000564	0.000198	0.000307	0.000105	0.000281	0.000342	0.000095
204 有機化学工業製品(石油化学基礎製品を除く。)	0.001079	0.001060	0.000628	0.001466	0.001382	0.005483	0.001889	0.002845	0.000978	0.002627	0.003345	0.000884
205 合成樹脂	0.000817	0.000852	0.000496	0.000947	0.000773	0.002795	0.000975	0.001794	0.000649	0.001954	0.002312	0.000519
206 化学繊維	0.000182	0.000147	0.000079	0.000338	0.000288	0.000643	0.001279	0.000581	0.000151	0.000387	0.000478	0.000269
207 医薬品	0.000060	0.000090	0.000012	0.000176	0.000077	0.000115	0.000115	0.000160	0.000112	0.000132	0.000106	0.000089
208 化学最終製品(医薬品を除く。)	0.001710	0.001359	0.000858	0.002264	0.002097	0.006698	0.002656	0.004450	0.001516	0.003376	0.003493	0.001370
211 石油製品	0.014633	0.009546	0.003134	0.017702	0.098489	0.461869	0.155590	0.251042	0.044609	0.017177	0.016212	0.027980
212 石油炭	0.000652	0.000236	0.000084	0.001022	0.000320	0.000980	0.000436	0.000848	0.000247	0.001353	0.000444	0.000239
221 プラスチック製品	0.003936	0.004097	0.002521	0.004249	0.003543	0.012748	0.004467	0.008117	0.002784	0.009578	0.011340	0.002442
222 ゴム製	0.000812	0.000554	0.000215	0.002099	0.004085	0.021774	0.005272	0.004796	0.001256	0.001918	0.001346	0.001249
231 なめし革・毛皮・同製品	0.000110	0.000113	0.000035	0.000236	0.000115	0.000313	0.000192	0.000264	0.000087	0.000147	0.000159	0.000682
251 ガラス・ガラス製品	0.000296	0.000314	0.000215	0.000482	0.000474	0.002445	0.000415	0.000849	0.000316	0.000714	0.000542	0.000193
252 セメント・セメント製品	0.000802	0.001087	0.001675	0.001212	0.000327	0.001659	0.000703	0.000761	0.000394	0.001162	0.000926	0.000209
253 陶磁器	0.000113	0.000119	0.000058	0.000153	0.000208	0.000990	0.000145	0.000264	0.000143	0.000177	0.000158	0.000065
259 その他の窯業・土石製品	0.000594	0.000688	0.000875	0.001076	0.000450	0.002121	0.000777	0.001228	0.000411	0.000916	0.000816	0.000236
261 鉄粗	0.001045	0.001186	0.001317	0.004384	0.001556	0.007099	0.003414	0.007719	0.000970	0.001958	0.003054	0.000624
262 鋼材	0.001829	0.002084	0.002379	0.007000	0.002642	0.011889	0.005441	0.012280	0.001640	0.003440	0.005315	0.001056
263 鋳造	0.000184	0.000198	0.000122	0.002470	0.000412	0.002352	0.001876	0.004235	0.000267	0.000312	0.000378	0.000183
269 その他の鉄鋼製品	0.000530	0.000647	0.000739	0.003057	0.000702	0.002898	0.001850	0.004981	0.000438	0.001079	0.001140	0.000318
271 非鉄金属製錬・精製	0.000781	0.000815	0.000709	0.001896	0.001215	0.006020	0.001697	0.003332	0.000823	0.001344	0.001310	0.000467
272 非鉄金属加工製品	0.000980	0.001029	0.001009	0.002460	0.001452	0.007402	0.002230	0.004208	0.000970	0.001599	0.001529	0.000573
281 建設・建築用金属製品	0.001727	0.002344	0.003494	0.002712	0.000544	0.002956	0.001873	0.001417	0.000750	0.002481	0.002026	0.000417
289 その他の金属製品	0.002788	0.003249	0.003939	0.004895	0.004852	0.016097	0.008816	0.009273	0.002252	0.007324	0.007835	0.001578
291 はん用機械	0.000499	0.000343	0.000158	0.002497	0.001571	0.009879	0.001893	0.004778	0.000765	0.001017	0.001102	0.000454
301 生産用機械	0.000433	0.000292	0.000111	0.000632	0.001699	0.010886	0.000802	0.001939	0.000797	0.000741	0.000812	0.000403
311 業務用機械	0.000384	0.000280	0.000088	0.000405	0.000968	0.006288	0.000588	0.001700	0.000690	0.001058	0.000810	0.000369
321 生産用電子部品	0.000437	0.000256	0.000087	0.000404	0.000836	0.004386	0.000476	0.000980	0.000387	0.000413	0.000471	0.000215
329 その他の電子部品	0.000938	0.000594	0.000212	0.000953	0.002418	0.014449	0.001185	0.002500	0.001309	0.001215	0.001371	0.000752
331 産業用電気機器	0.000360	0.000314	0.000236	0.001286	0.001099	0.007188	0.001019	0.002441	0.000564	0.000589	0.000610	0.000292
332 民生用電気機器	0.000055	0.000038	0.000012	0.000068	0.000242	0.001278	0.000068	0.000202	0.000097	0.000086	0.000092	0.000054
333 電子応用装置・電気計測器	0.000031	0.000024	0.000008	0.000038	0.000101	0.000653	0.000043	0.000103	0.000052	0.000051	0.000050	0.000024
339 その他の電気機械	0.000276	0.000230	0.000170	0.000932	0.000391	0.002398	0.000607	0.001459	0.000239	0.000307	0.000925	0.000141
341 通信機械・同関連機器	0.000546	0.000268	0.000066	0.000124	0.000455	0.000664	0.000408	0.000231	0.001116	0.000162	0.000234	0.000085
342 電子計算機・同附属装置	0.000011	0.000007	0.000002	0.000010	0.000039	0.000255	0.000014	0.000033	0.000018	0.000016	0.000018	0.000009
351 乗用車	0.000000	0.000000	0.000000	0.000000	0.000000	0.000000	0.000000	0.000000	0.000000	0.000000	0.000000	0.000000
352 その他の自動車	0.000043	0.000030	0.000010	0.000044	0.000179	0.001188	0.000057	0.000146	0.000085	0.000073	0.000075	0.000040
353 自動車部品・同修理	0.001879	0.001277	0.000450	0.014220	0.007765	0.051704	0.002562	0.027157	0.003680	0.003176	0.003651	0.002134
354 船舶・同修理	0.000035	0.000033	0.000010	0.000065	0.000150	0.000422	0.031602	0.000230	0.000043	0.000057	0.000296	0.000075
359 その他の輸送機械・同修理	0.000395	0.000300	0.000140	0.007686	0.000638	0.002028	0.000889	0.129969	0.000654	0.000554	0.002940	0.002706
391 その他の製造工業製品	0.001633	0.001004	0.000513	0.001277	0.001289	0.003712	0.001795	0.002986	0.001405	0.001729	0.002058	0.001151
392 再生資源回収・加工処理	0.000366	0.000295	0.000244	0.000818	0.000360	0.001482	0.000636	0.001290	0.000265	0.000726	0.000863	0.000196
411 建設	0.000000	0.000000	0.000000	0.000000	0.000000	0.000000	0.000000	0.000000	0.000000	0.000000	0.000000	0.000000
412 建設	0.017947	0.023929	0.037656	0.027106	0.004211	0.024859	0.011268	0.008967	0.007044	0.025672	0.021055	0.003849
413 公共	0.000000	0.000000	0.000000	0.000000	0.000000	0.000000	0.000000	0.000000	0.000000	0.000000	0.000000	0.000000
419 その他の土木建設	0.000000	0.000000	0.000000	0.000000	0.000000	0.000000	0.000000	0.000000	0.000000	0.000000	0.000000	0.000000
461 電力	0.036633	0.011391	0.002164	0.048957	0.015799	0.043385	0.019045	0.029894	0.012489	0.076320	0.020662	0.012694
462 ガス・熱供給	0.001439	0.000305	0.000123	0.000652	0.000587	0.001342	0.000753	0.000765	0.000261	0.000425	0.000818	0.000596
471 水	0.004750	0.001376	0.000451	0.007605	0.003036	0.017352	0.003156	0.004044	0.001286	0.004501</		

第108-4表 逆行列係数表

(I-A)⁻¹

(108部門-つづき)

	591	592	593	594	595	611	631	632	641	642	643	644
	通信	放送	情報サービス	インターネット 附随サービス	映像・音声・ 文字情報制作	公務	教育	研究	医療	保健衛生	社会保険・ 社会福祉	介護
011 耕種業	0.000302	0.000434	0.000300	0.000381	0.000703	0.000408	0.000327	0.000991	0.000356	0.000752	0.010431	0.009018
012 畜産業	0.000229	0.000105	0.000075	0.000233	0.000203	0.000095	0.000063	0.002020	0.000981	0.000155	0.003718	0.003522
013 林業	0.000043	0.000051	0.000029	0.000055	0.000069	0.000032	0.000060	0.000156	0.000246	0.000057	0.000855	0.000752
015 林業	0.000364	0.000376	0.000352	0.000476	0.000480	0.000253	0.000215	0.000455	0.000338	0.000309	0.000925	0.000635
017 漁業	0.000015	0.000031	0.000023	0.000018	0.000061	0.000018	0.000013	0.000041	0.000247	0.000017	0.001689	0.001687
061 金属	0.000343	0.000601	0.000414	0.000472	0.000996	0.000837	0.000293	0.000736	0.001355	0.000682	0.000515	0.000469
062 石油・天然ガス	0.020684	0.023263	0.017808	0.020952	0.031770	0.026062	0.023672	0.026593	0.023996	0.021027	0.026686	0.020925
063 非金属	0.000207	0.000308	0.000137	0.000281	0.000335	0.000299	0.000268	0.000469	0.000580	0.000493	0.000307	0.000224
111 食品	0.000764	0.000657	0.000373	0.000721	0.001922	0.000634	0.000298	0.001770	0.007704	0.001023	0.028052	0.026608
112 飲料	0.000036	0.000043	0.000030	0.000047	0.000061	0.000045	0.000033	0.000037	0.000081	0.000043	0.003100	0.003819
113 飼料・有機質肥料(別掲を除く。)	0.000142	0.000090	0.000080	0.000208	0.000123	0.000047	0.000401	0.004194	0.000515	0.000098	0.001320	0.001198
114 繊維工業製品	0.000008	0.000000	0.000000	0.000000	0.000000	0.000000	0.000000	0.000000	0.000000	0.000000	0.000000	0.000000
151 繊維工業製品	0.000808	0.001391	0.001417	0.001238	0.001866	0.001818	0.000397	0.001174	0.001743	0.004501	0.002783	0.001685
152 衣服・その他の繊維製品	0.001596	0.002881	0.002207	0.002670	0.003968	0.004765	0.000731	0.002305	0.004299	0.005549	0.007658	0.004289
161 木材	0.001481	0.001621	0.001535	0.002000	0.002057	0.001069	0.000934	0.001902	0.001324	0.001327	0.002745	0.001415
162 家具・装具	0.004412	0.003019	0.004984	0.006143	0.003799	0.002213	0.002141	0.004107	0.003512	0.001805	0.009796	0.004116
163 紙・紙加工品	0.014076	0.047118	0.025304	0.016215	0.224327	0.009482	0.010169	0.027414	0.014918	0.015295	0.018363	0.012265
164 紙加工品	0.002383	0.002884	0.002833	0.003075	0.003945	0.002262	0.001824	0.005890	0.010120	0.006047	0.011017	0.009195
191 印刷製版製品	0.015386	0.019055	0.013496	0.021638	0.063894	0.012980	0.009266	0.034507	0.009580	0.010761	0.016456	0.004727
201 化学製品	0.000061	0.000110	0.000111	0.000079	0.000216	0.000075	0.000053	0.000224	0.000744	0.000250	0.000553	0.000463
202 有機化学工業製品	0.000774	0.001009	0.000846	0.000933	0.002268	0.001115	0.000621	0.006679	0.013312	0.012557	0.002123	0.001622
203 石油化学基礎製品	0.000201	0.000331	0.000427	0.000290	0.000806	0.000231	0.000158	0.002192	0.002771	0.000927	0.000433	0.000320
204 有機化学工業製品(石油化学基礎製品を除く。)	0.001667	0.002880	0.003912	0.002311	0.006888	0.002143	0.001540	0.009592	0.028302	0.008075	0.004063	0.002970
205 合成樹脂	0.001097	0.001829	0.003511	0.001484	0.003812	0.001445	0.000832	0.004304	0.004900	0.001967	0.001810	0.001401
206 化学繊維	0.000284	0.000445	0.000415	0.000418	0.000676	0.000560	0.000170	0.000413	0.000542	0.001072	0.000872	0.000523
207 医薬品	0.000211	0.000144	0.000062	0.000196	0.000151	0.000525	0.000162	0.000922	0.200385	0.031045	0.009931	0.004502
208 化学最終製品(医薬品を除く。)	0.003078	0.007540	0.004138	0.004249	0.023628	0.003237	0.001706	0.011997	0.011654	0.017025	0.007622	0.006458
211 化学製品	0.016794	0.021768	0.019553	0.018221	0.032720	0.027410	0.017555	0.026212	0.021523	0.018979	0.019867	0.018379
212 石油製品	0.000453	0.000439	0.000254	0.000438	0.000504	0.000412	0.000562	0.000444	0.000645	0.000445	0.000637	0.000425
221 プラスチック製品	0.005023	0.008424	0.018118	0.006831	0.016420	0.006685	0.003775	0.021876	0.024472	0.007976	0.008264	0.006345
222 ゴム製品	0.001504	0.001802	0.001671	0.002267	0.001976	0.002989	0.001003	0.002025	0.002844	0.002141	0.002483	0.002368
231 なめし革・毛皮・同製品	0.003810	0.000521	0.000161	0.002984	0.002023	0.000439	0.000115	0.000924	0.000258	0.000348	0.000263	0.000153
251 ガラス・ガラス製品	0.000545	0.000778	0.000712	0.000823	0.001163	0.001259	0.000743	0.004774	0.004783	0.005185	0.001279	0.001007
252 セメント・セメント製品	0.000576	0.000974	0.000232	0.000904	0.000570	0.000803	0.000566	0.000544	0.000419	0.000324	0.000450	0.000340
253 陶磁器	0.000168	0.000382	0.000260	0.000225	0.000461	0.000539	0.000205	0.000408	0.000459	0.000517	0.001318	0.000981
259 その他の窯業・土石製品	0.000567	0.000868	0.000364	0.000791	0.000842	0.000880	0.001441	0.000812	0.001263	0.000766	0.000657	0.000539
261 鉄粗鋼	0.001122	0.001558	0.000991	0.001570	0.001628	0.002541	0.000981	0.001326	0.001674	0.001046	0.001280	0.000963
262 鋼材	0.001938	0.002707	0.001671	0.002711	0.002801	0.004333	0.001689	0.002278	0.002943	0.001786	0.002218	0.001666
263 鉄造	0.000243	0.000331	0.000307	0.000365	0.000372	0.000779	0.000217	0.000314	0.000288	0.000280	0.000259	0.000210
269 その他の鉄鋼製品	0.000613	0.000830	0.000519	0.000858	0.000890	0.001589	0.000500	0.000707	0.001027	0.000557	0.000737	0.000536
271 非鉄金属製錬・精製	0.001000	0.001765	0.001213	0.001382	0.002913	0.002473	0.000847	0.001988	0.003630	0.001635	0.001474	0.001353
272 非鉄金属加工品	0.001158	0.001974	0.001324	0.001628	0.002952	0.002658	0.000979	0.001988	0.004442	0.001324	0.001632	0.001598
281 建設・建築用金属製品	0.001231	0.002172	0.000518	0.001973	0.001308	0.001764	0.001196	0.001139	0.000884	0.000644	0.000959	0.000732
289 その他の金属製品	0.003435	0.004152	0.002537	0.004398	0.004840	0.009265	0.002522	0.003762	0.008277	0.003342	0.004433	0.003479
291 はん用機械	0.000715	0.000969	0.001129	0.001077	0.001045	0.001783	0.000558	0.001027	0.000868	0.000835	0.000862	0.000659
301 生産用機械	0.000607	0.000914	0.001150	0.000991	0.000940	0.000996	0.000453	0.000937	0.000700	0.000756	0.000675	0.000530
311 業務用機械	0.000687	0.001409	0.000792	0.001301	0.002315	0.001186	0.000375	0.000846	0.001408	0.000718	0.003756	0.003773
321 電子デバイス	0.000411	0.000979	0.001053	0.000633	0.001216	0.002750	0.000297	0.000916	0.001565	0.000990	0.000699	0.000574
329 その他の電子部品	0.001555	0.005294	0.003435	0.002020	0.006373	0.006885	0.000834	0.005844	0.003029	0.002160	0.001672	0.001398
331 産業用電気機器	0.000466	0.000726	0.000768	0.000767	0.000706	0.001027	0.000365	0.000644	0.000598	0.000606	0.000511	0.000406
332 民生用電気機器	0.000090	0.000228	0.000143	0.000138	0.000709	0.000744	0.000056	0.000111	0.000075	0.000091	0.000083	0.000062
333 電子応用装置・電気計測器	0.000043	0.000061	0.000071	0.000170	0.000062	0.001106	0.000030	0.000057	0.000238	0.000072	0.000053	0.000043
339 その他の電気機械	0.000286	0.001456	0.000388	0.000425	0.001276	0.000897	0.000932	0.000843	0.000440	0.000560	0.000285	0.000229
341 通信機械・同関連機器	0.000176	0.000454	0.001101	0.000281	0.000624	0.002261	0.000107	0.000465	0.000269	0.000136	0.000260	0.000099
342 電子計算機・同附属装置	0.000053	0.000225	0.000027	0.000032	0.000023	0.000021	0.000010	0.000020	0.000015	0.000018	0.000015	0.000012
351 乗用自動車	0.000000	0.000000	0.000000	0.000000	0.000000	0.000000	0.000000	0.000000	0.000000	0.000000	0.000000	0.000000
352 その他の自動車	0.000063	0.000094	0.000120	0.000106	0.000091	0.000482	0.000046	0.000090	0.000061	0.000078	0.000067	0.000052
353 自動車部品・同修理	0.000295	0.004299	0.005309	0.004675	0.004299	0.005983	0.002068	0.004102	0.002751	0.003386	0.002913	0.002281
354 船舶・同修理	0.000045	0.000050	0.000049	0.000052	0.000106	0.003009	0.000122	0.000131	0.000083	0.000056	0.000170	0.000156
359 その他の輸送機械・同修理	0.000786	0.001766	0.001055	0.001171	0.002678	0.009772	0.000979	0.001606	0.000950	0.000598	0.000473	0.000381
391 その他の製造工業製品	0.003965	0.007591	0.007032	0.004879	0.017314	0.003288	0.003995	0.011359	0.002348	0.002236	0.005397	0.004467
392 再生資源回収・加工処理	0.000391	0.000589	0.000576	0.000500	0.001111	0.000622	0.000373	0.000939	0.000983	0.000532	0.000646	0.000486
411 建設	0.000000	0.000000	0.000000	0.000000	0.000000	0.000000	0.000000	0.000000	0.000000	0.000000	0.000000	0.000000
412 建設	0.012281	0.022136	0.004366	0.020040	0.011570	0.017860	0.011890	0.010506	0.008658	0.006065	0.009076	0.006901
413 公共	0.000000	0.000000	0.000000	0.000000	0.000000	0.000000	0.000000	0.000000	0.000000	0.000000	0.000000	0.000000
419 その他の土木建設	0.000000	0.000000	0.000000	0.000000	0.000000	0.000000	0.000000	0.000000	0.000000	0.000000	0.000000	0.000000
461 電力	0.024184	0.021660	0.011612	0.021962	0.023881	0.018444	0.030455	0.019613	0.023116	0.020523	0.032498	0.020216
462 ガス・熱供給	0.000966	0.001123	0.000545	0.001179	0.001203	0.001517	0.001394	0.003199	0.001816	0.001317	0.002886	0.002306
471 水	0.009224	0.003476	0.001835	0.005805	0.004421	0.005701	0.012123	0.012425	0.009121	0.006498	0.009863	0.011782
481 廃												

第108-4表 逆行列係数表

(I-A)⁻¹

(108部門-つづき)

	659 その他の 非常営団 サービス	661 物品賃貸 サービス	662 広告	663 自動車整備・ 機械修理	669 その他の 対事業所 サービス	671 宿泊業	672 飲食サービス	673 洗濯・理容・ 美容・浴場業	674 娯楽サービス	679 その他の 対個人 サービス	681 事務用品	691 分類不明
011 耕種業	0.000378	0.000489	0.000529	0.002173	0.000256	0.037356	0.051646	0.000468	0.001175	0.012285	0.003174	0.000483
012 畜産業	0.000351	0.000081	0.000142	0.000124	0.000047	0.014262	0.024327	0.000087	0.000121	0.001983	0.000571	0.000211
013 林業	0.000220	0.000037	0.000057	0.000154	0.000021	0.003101	0.004491	0.000037	0.000309	0.000901	0.000236	0.000043
015 林業	0.000916	0.000265	0.000381	0.000293	0.000295	0.002776	0.002889	0.000284	0.000693	0.000924	0.001999	0.000232
017 漁業	0.000035	0.000027	0.000038	0.000011	0.000021	0.006921	0.009428	0.000019	0.000055	0.000923	0.000441	0.000017
061 金属製品	0.000523	0.000776	0.000686	0.000697	0.000285	0.000790	0.000791	0.000589	0.000590	0.000648	0.004052	0.002891
062 石炭・原油・天然ガス	0.023034	0.017329	0.030656	0.027765	0.014455	0.050490	0.032830	0.037682	0.048090	0.045357	0.048107	0.051819
063 非金属製品	0.000236	0.000193	0.000295	0.000980	0.000120	0.000355	0.000380	0.000256	0.000398	0.000396	0.001412	0.000837
111 食料	0.002282	0.000336	0.001013	0.000459	0.000289	0.110346	0.191874	0.000541	0.000620	0.014430	0.004316	0.000980
112 飲料	0.000042	0.000029	0.000052	0.000040	0.000050	0.031864	0.073341	0.000030	0.000034	0.002930	0.000085	0.001482
113 飼料・有機質肥料(別掲を除く。)	0.000148	0.000059	0.000102	0.000150	0.000028	0.004740	0.007920	0.000047	0.000450	0.000727	0.000296	0.000169
114 たばこ	0.000000	0.000000	0.000000	0.000000	0.000000	0.000000	0.000000	0.000000	0.000000	0.000000	0.000000	0.000000
151 繊維工業製品	0.009987	0.001727	0.001570	0.002093	0.001582	0.004352	0.001251	0.002488	0.004812	0.003406	0.002641	0.001368
152 衣服・その他の繊維製品	0.030543	0.004183	0.003379	0.002986	0.002980	0.104037	0.002596	0.006658	0.006401	0.008359	0.006884	0.002651
161 木材・木製品	0.003964	0.001130	0.001632	0.001266	0.001283	0.002624	0.002507	0.001210	0.003026	0.002782	0.008564	0.000947
162 家具・装具	0.015035	0.002403	0.003236	0.001569	0.002560	0.004828	0.003623	0.001843	0.008155	0.004875	0.003504	0.001774
163 パルプ・紙・板紙・加工紙	0.030045	0.005583	0.083803	0.007848	0.015500	0.014159	0.013211	0.008805	0.019041	0.009073	0.441698	0.010301
164 紙加工品	0.005859	0.001595	0.003869	0.003509	0.003364	0.007910	0.011860	0.003074	0.002696	0.004147	0.311104	0.002913
191 印刷・製版・製本	0.045544	0.000456	0.066982	0.006274	0.008684	0.007456	0.008036	0.005677	0.022068	0.008047	0.020262	0.007157
201 化学製品	0.000235	0.000083	0.000182	0.000346	0.000063	0.001734	0.002359	0.000175	0.000357	0.001373	0.000832	0.000518
202 有機化学工業製品(石油化学基礎製品を除く。)	0.001286	0.000831	0.001756	0.004424	0.000572	0.002426	0.002763	0.003822	0.001251	0.001394	0.008140	0.004241
203 石油化学基礎製品	0.000475	0.000286	0.000661	0.001399	0.000210	0.000514	0.000579	0.000689	0.000436	0.000444	0.003139	0.000797
204 有機化学工業製品(石油化学基礎製品を除く。)	0.004388	0.002511	0.005673	0.013698	0.001811	0.004846	0.005608	0.005845	0.004030	0.003781	0.029025	0.007609
205 合成樹脂	0.002753	0.001429	0.003694	0.007389	0.001146	0.002858	0.003329	0.002118	0.003055	0.001779	0.024654	0.005434
206 化学繊維	0.003056	0.000555	0.000522	0.000599	0.000467	0.001239	0.000381	0.000761	0.001205	0.001038	0.005115	0.001753
207 医薬品	0.000085	0.000067	0.000140	0.000119	0.000069	0.006020	0.000699	0.000150	0.000109	0.000194	0.000184	0.003374
208 化学最終製品(医薬品を除く。)	0.008315	0.006278	0.017068	0.015147	0.005502	0.009150	0.008560	0.026471	0.006462	0.014673	0.038699	0.006874
211 石油製品	0.024918	0.018186	0.030579	0.023744	0.013850	0.040015	0.027050	0.032636	0.042083	0.037188	0.044357	0.060989
212 石炭	0.000523	0.000320	0.000520	0.001111	0.000249	0.000973	0.001219	0.000730	0.000959	0.001071	0.001157	0.000748
221 プラスチック製品	0.013231	0.006303	0.017794	0.031757	0.005215	0.014379	0.016959	0.010179	0.015276	0.008213	0.111216	0.016320
222 ゴム製品	0.007612	0.004534	0.002057	0.052485	0.000929	0.003635	0.001699	0.001876	0.003489	0.002685	0.001390	0.003125
231 なめし革・毛皮・同製品	0.001926	0.000740	0.000473	0.000296	0.000172	0.000727	0.000193	0.000459	0.000415	0.001649	0.000527	0.001762
251 ガラス・ガラス製品	0.001265	0.001308	0.000934	0.010051	0.000432	0.001950	0.001864	0.000764	0.001810	0.000852	0.005770	0.003084
252 セメント・セメント製品	0.000375	0.000288	0.000712	0.000385	0.000251	0.000559	0.000389	0.000441	0.000571	0.000569	0.000810	0.002054
253 陶磁器	0.000390	0.000400	0.000347	0.000480	0.000129	0.001623	0.001245	0.000124	0.000261	0.000388	0.002778	0.000230
259 その他の窯業・土石製品	0.000534	0.000535	0.000782	0.003554	0.000313	0.000964	0.000930	0.000687	0.001541	0.001437	0.007689	0.003638
261 鉄鋼	0.001554	0.001854	0.001518	0.016901	0.000724	0.001920	0.002033	0.001380	0.001547	0.002028	0.004597	0.007377
262 金属材料	0.002703	0.003056	0.002617	0.026636	0.001234	0.003327	0.003573	0.002408	0.002678	0.003554	0.008038	0.011579
263 鑄造	0.000285	0.000805	0.000348	0.010629	0.000185	0.000389	0.000331	0.000243	0.000316	0.000329	0.000734	0.003430
269 その他の鉄鋼製品	0.000967	0.000908	0.000797	0.007263	0.000380	0.001040	0.001290	0.000766	0.000799	0.001172	0.002614	0.003674
271 非鉄金属製品	0.001525	0.002302	0.001999	0.020867	0.000837	0.002287	0.002281	0.001642	0.001717	0.001890	0.011843	0.008520
272 非鉄金属加工製品	0.001811	0.002474	0.002210	0.024755	0.000901	0.003055	0.003005	0.001914	0.001814	0.002167	0.010822	0.008306
281 建設・建築用金属製品	0.000839	0.000762	0.001580	0.000988	0.000550	0.001136	0.000805	0.000915	0.000420	0.001234	0.002857	0.001831
289 その他の金属製品	0.006386	0.004121	0.004217	0.020684	0.001954	0.008096	0.012015	0.006106	0.004436	0.009576	0.015466	0.008587
291 はん用機械	0.000973	0.003199	0.001064	0.045993	0.000794	0.011180	0.000822	0.000828	0.001173	0.000997	0.002089	0.001577
301 生産用機械	0.000776	0.003591	0.001023	0.052570	0.000448	0.001064	0.000732	0.000718	0.001023	0.000898	0.001740	0.001446
311 業務用機械	0.000764	0.007112	0.001481	0.025930	0.000577	0.000934	0.000650	0.000592	0.000676	0.001128	0.028310	0.003029
321 電子デバイス	0.000540	0.002032	0.001129	0.021112	0.000564	0.000539	0.000510	0.000374	0.001226	0.000543	0.006136	0.001160
329 その他の電子部品	0.001603	0.000567	0.004603	0.071583	0.001092	0.001634	0.001240	0.001209	0.002589	0.001532	0.044543	0.003213
331 産業用電気機器	0.000539	0.002448	0.000745	0.035731	0.000334	0.000714	0.000489	0.000481	0.000755	0.000621	0.001349	0.002132
332 民生用電気機器	0.000105	0.000506	0.000299	0.006444	0.000086	0.000121	0.000082	0.000084	0.000298	0.000100	0.000131	0.000283
333 電子応用装置・電気計測器	0.000064	0.000236	0.000065	0.003279	0.000067	0.000062	0.000042	0.000043	0.000080	0.000052	0.000163	0.000283
339 その他の電気機械	0.000311	0.000816	0.001083	0.009452	0.000277	0.000497	0.000337	0.000269	0.000997	0.000453	0.001881	0.001639
341 通信機械・同関連機器	0.000317	0.000391	0.000895	0.002386	0.000664	0.000202	0.000457	0.000112	0.000467	0.000169	0.000404	0.000593
342 電子計算機・同附属装置	0.000018	0.000086	0.000116	0.001304	0.000011	0.000024	0.000018	0.000018	0.000023	0.000019	0.000025	0.000033
351 乗用自動車	0.000000	0.000000	0.000000	0.000000	0.000000	0.000000	0.000000	0.000000	0.000000	0.000000	0.000000	0.000000
352 その他の自動車	0.000077	0.000396	0.000101	0.006084	0.000046	0.000104	0.000068	0.000070	0.000099	0.000084	0.000111	0.000216
353 自動車部品・同修理	0.000331	0.017163	0.004652	0.262624	0.002042	0.004595	0.003025	0.003082	0.004372	0.003752	0.004941	0.006798
354 船舶・同修理	0.000059	0.000041	0.000069	0.000136	0.000035	0.000075	0.000733	0.000053	0.000070	0.000132	0.000291	0.000651
359 その他の輸送機械・同修理	0.001391	0.000986	0.001987	0.005673	0.000712	0.000829	0.000627	0.000578	0.000832	0.001002	0.001163	0.003431
391 その他の製造工業製品	0.008238	0.008815	0.009759	0.003071	0.000679	0.003966	0.003198	0.005277	0.009103	0.010906	0.155741	0.002506
392 再生资源回収・加工処理	0.000655	0.000501	0.000822	0.003717	0.000304	0.001143	0.001349	0.000596	0.000777	0.000738	0.004033	0.001633
411 建設	0.000000	0.000000	0.000000	0.000000	0.000000	0.000000	0.000000	0.000000	0.000000	0.000000	0.000000	0.000000
412 建設	0.007529	0.005647	0.015338	0.007302	0.004807							

第108-4表 逆行列係数表 (I-A)⁻¹ (108部門-つづき)

	行和	感応度係数
011 耕種業	1.940939	0.924647
012 畜産業	1.492432	0.710982
013 農業サービス	1.195540	0.569545
015 林業	1.550820	0.738797
017 漁業	1.070532	0.509992
061 金属鉱物製品	2.044603	0.974031
062 石炭・原油・天然ガス	7.890938	3.759175
063 非金属鉱物製品	1.639095	0.780851
111 食料	2.597357	1.237358
112 飲料	1.241187	0.591291
113 飼料・有機質肥料(別掲を除く。)	1.516769	0.722575
114 繊維	1.000000	0.476391
151 繊維工業製品	1.775512	0.845839
152 衣服・その他の繊維製品	1.422016	0.677436
161 木材	1.824750	0.869295
162 家具・装飾品	1.373985	0.654555
163 ハルブ・紙・板紙・加工紙	5.054418	2.407881
164 紙加工品	2.068283	0.985312
191 印刷・製版・製本	2.170511	1.034013
201 化学肥料	1.150079	0.547888
202 無機化学工業製品	1.921151	0.915220
203 石油化学基礎製品	1.329597	0.633408
204 有機化学工業製品(石油化学基礎製品を除く。)	3.359350	1.600365
205 合成樹脂	1.865969	0.888932
206 化学繊維	1.409813	0.671623
207 医薬品	1.387321	0.660908
208 化学最終製品(医薬品を除く。)	2.393271	1.140134
211 石油製品	6.259309	2.981881
212 石炭製品	1.257807	0.599208
221 プラスチック製品	4.008531	1.909629
222 コム	1.658977	0.790322
231 なめし革・毛皮・同製品	1.198918	0.571154
251 ガラス・ガラス製品	1.514526	0.721507
252 セメント・セメント製品	1.430118	0.681296
253 陶磁器	1.259094	0.599821
259 その他の窯業・土石製品	1.587093	0.756077
261 鉄・粗鋼	4.044791	1.926903
262 鋼材	3.760579	1.791507
263 鋳造	1.393678	0.663936
269 その他の鉄鋼製品	1.634518	0.778670
271 非鉄金属製錬・精製	3.063260	1.459311
272 非鉄金属加工製品	2.442062	1.163377
281 建設・建築用金属製品	1.424801	0.678763
289 その他の金属製品	2.775561	1.322253
291 はん用機械	1.665955	0.793647
301 生産用機械	1.343040	0.639813
311 業務用機械	1.301259	0.619908
321 電子デバイス	2.523546	1.202196
329 その他の電子部品	3.431919	1.634936
331 産業用電気機器	1.659251	0.790453
332 民生用電気機器	1.087102	0.517886
333 電子応用装置・電気計測器	1.066239	0.507947
339 その他の電気機械	1.428175	0.680370
341 通信機械・同関連機器	1.062770	0.506294
342 電子計算機・同附属装置	1.051432	0.500893
351 乗用車	1.000000	0.476391
352 その他の自動車	1.068321	0.508939
353 自動車部品・同附属品	3.642217	1.735121
354 船舶・同修理	1.327255	0.632293
359 その他の輸送機械・同修理	1.463782	0.697333
391 その他の製造工業製品	1.639456	0.781022
392 再生資源回収・加工処理	1.766000	0.841307
411 建築	1.000000	0.476391
412 建設補修	2.381968	1.134749
413 公共事業	1.000000	0.476391
419 その他の土木建設	1.000000	0.476391
461 電力	5.589063	2.662581
462 ガス・熱供給	1.212860	0.577796
471 水道	1.702438	0.811026
481 廃棄物処理	1.360915	0.648328
511 商業	10.962257	5.222324
531 金融・保険	4.112469	1.959144
551 不動産仲介及び賃貸	2.490069	1.186247
552 住宅賃貸	1.000000	0.476391
553 住宅賃貸料(帰属賃貸)	1.000000	0.476391
571 鉄道路輸送	1.499747	0.714466
572 道路輸送(自家輸送を除く。)	5.100703	2.429930
573 自家輸送	4.554100	2.169534
574 水運	2.298730	1.095095
575 航空輸送	1.319469	0.628584
576 貨物利用運送	1.151547	0.548587
577 倉庫	1.439802	0.685909
578 運輸附帯サービス	1.933780	0.921236
579 郵便・信書	1.240557	0.590991
591 通信	2.750081	1.310115
592 放送	2.020237	0.962424
593 情報サービス	1.487250	0.708513
594 インターネット附随サービス	1.438938	0.685498
595 映像・音声・文字情報制作	2.458014	1.170977
611 公務	1.490288	0.709960
631 教育	1.264315	0.602309
632 研究	3.232439	1.539906
641 医療	1.015436	0.483745
642 保健衛生	1.219519	0.580968
643 社会保険・社会福祉	1.000000	0.476391
644 介護	1.000000	0.476391
659 その他の非営利団体サービス	1.769073	0.842771
661 物品賃貸サービス	3.977290	1.894747
662 広告	1.928896	0.918909
663 自動車整備・機械修理	3.011647	1.434722
669 その他の対事業所サービス	5.009742	2.386597
671 宿泊	1.000000	0.476391
672 飲食サービス	1.059832	0.504895
673 洗濯・理容・美容・浴場業	1.076999	0.513073
674 娯楽サービス	1.213131	0.577925
679 その他の対個人サービス	1.117958	0.532585
681 事務用品	1.258405	0.599493
691 分類不明	2.626839	1.251404
和		
影響力係数		

第108-5表 最終需要項目別生産誘発額 (108部門)

(単位:百万円)

	711	721	731	732	741	751	761	771	810	合計
	家計外消費支出(列)	民間消費支出	一般政府消費支出	一般政府消費支出(社会資本等減耗分)	県内総固定資本形成(公的)	県内総固定資本形成(民間)	在庫純増	調整項	移輸出	
011 耕種業	1,273	24,406	978	27	360	1,665	-396	17	164,864	193,194
012 畜産業	287	4,119	227	11	2	528	-73	2	29,528	34,630
013 農林業	98	4,366	170	16	24	134	-29	1	12,196	16,975
015 林業	107	1,395	51	4	104	544	4,746	4	6,588	13,542
017 漁業	209	1,350	117	2	0	1	2	2	1,384	3,068
061 金属工業	0	0	0	0	0	0	0	0	0	0
062 炭・原油・天然ガス	8	289	61	11	10	13	0	1	246	639
063 非金属工業	-27	148	52	13	6,711	1,210	-202	8	3,055	10,966
111 食品	3,667	61,028	2,746	80	3	15	611	29	265,449	333,629
112 飲料	702	7,388	87	2	1	1	82	7	33,863	42,133
113 飼料・有機質肥料(別掲を除く。)	2	37	3	0	0	3	0	0	958	1,003
114 繊維工業	0	0	0	0	0	0	0	0	0	0
151 繊維工業	2	53	8	2	3	19	-31	9	8,928	8,993
152 衣服・その他の繊維製品	57	1,870	161	34	27	112	-51	1	60,437	62,649
161 木材・木製品	24	319	59	13	479	2,742	29	12	12,446	16,123
162 家具・装飾品	44	894	273	38	72	639	98	4	21,576	23,641
163 パルプ・紙・板紙・加工紙	-8	242	188	34	35	100	-34	9	4,464	5,030
164 紙印刷	203	1,870	674	58	73	116	-57	9	21,228	24,173
191 印刷製版・製本	152	3,466	1,936	515	167	241	5	17	19,946	26,444
201 化学工業	0	0	0	0	0	0	0	0	0	0
202 有機化学工業製品(石油化学基礎製品を除く。)	13	229	260	16	29	22	106	73	13,256	14,006
203 石油化学基礎製品	0	0	0	0	0	0	0	0	0	0
204 有機化学工業製品(石油化学基礎製品を除く。)	1	13	27	0	1	1	2	0	4,055	4,100
205 合成樹脂	1	11	4	0	3	5	-2	3	385	410
206 化学繊維	0	0	0	0	0	0	0	0	0	0
207 医薬品	499	7,449	24,528	41	5	9	1,076	0	150,768	184,376
208 化学最終製品(医薬品を除く。)	24	517	75	7	28	38	13	32	41,613	42,345
211 石油製品	3	212	28	7	21	11	3	0	807	1,093
212 石油製品	27	573	112	20	3,974	207	-66	2	1,402	6,249
221 プラスチック製品	82	1,722	535	66	398	491	105	500	54,091	57,991
222 ゴム製品	7	224	67	14	46	34	-7	2	1,620	2,007
231 なめし革・毛皮・同製品	30	791	17	6	5	4	-53	0	17,509	18,309
251 ガラス・ガラス製品	2	11	11	1	2	13	-8	30	39,406	39,468
252 セメント・セメント製品	9	771	200	59	8,358	2,883	-226	1	1,765	13,820
253 陶磁器	1	10	3	0	2	11	0	2	257	285
259 その他の窯業・土石製品	13	461	112	23	403	467	-20	51	15,616	17,128
261 鉄・粗鋼	0	-91	-1	0	-96	345	33	0	535	724
262 鋼材	1	23	6	2	123	121	1	3	883	1,162
263 鋳造鉄鋼	1	18	7	2	72	194	37	8	18,514	18,852
269 その他の鉄鋼製品	3	91	33	10	129	302	3	14	5,712	6,297
271 非鉄金属製品(精製)	0	7	1	0	1	-1	-5	1	24,377	24,380
272 非鉄金属加工製品	21	456	284	23	433	812	193	126	57,021	59,370
281 建設・建築用金属製品	10	884	217	64	2,023	2,544	58	5	23,207	29,012
289 その他の金属製品	65	980	375	117	359	915	-47	105	33,945	36,814
291 はんだ	5	180	62	22	346	4,711	-65	23	30,478	35,762
301 生産用機械	5	149	55	16	536	15,490	-59	910	146,832	163,933
311 業務用機械	3	172	166	33	40	729	7	170	50,191	51,509
321 電子デバイス	2	100	4	1	33	78	50	1,349	47,512	49,129
329 その他の電子部品	3	131	36	15	32	80	15	596	221,123	222,031
331 産業用電気機器	4	182	51	15	250	3,638	111	15	71,194	75,460
332 民生用電気機器	6	256	3	2	2	54	-2	15	3,479	3,815
333 電子応用装置・電気計測器	1	42	103	43	410	1,846	996	26	8,512	11,980
339 その他の電気機械器具	9	584	35	9	161	804	-50	64	23,684	25,301
341 通信機械・同関連機器	274	13,003	254	118	4,109	7,667	-1,131	311	341,214	365,821
342 電子計算機・同附属装置	0	46	0	0	217	2,364	76	1,388	250,590	254,681
351 乗用車	0	0	0	0	0	0	0	0	0	0
352 その他の自動車部品	0	100	11	5	37	1,410	-55	0	11	1,521
353 自動車部品・同附属品	5	167	63	19	31	75	24	120	96,892	97,394
354 船舶・同修理	1	11	41	20	33	133	0	0	663	902
359 その他の輸送機械・同修理	1	111	267	134	25	320	11	18	4,313	5,199
391 その他の製造工業製品	90	1,006	127	28	171	1,104	-9	1,376	62,635	66,528
392 再生資源回収・加工処理	13	573	50	8	44	89	11	9	3,555	4,351
411 建設	0	0	0	0	19,778	137,853	0	0	0	157,631
412 建設補修	354	29,696	8,025	2,397	740	839	30	36	14,046	56,163
413 公共事業	0	0	0	0	180,453	85	0	0	0	180,538
419 その他の土木建設	0	0	0	0	6,921	18,113	0	0	0	25,034
461 電力	1,341	54,712	10,795	1,913	1,817	2,407	101	126	42,838	116,050
462 ガス・熱供給	272	2,824	1,189	214	122	206	5	10	3,732	8,574
471 水道	676	30,427	3,189	1,598	426	494	19	15	7,826	44,670
481 廃棄物処理	537	4,880	9,540	3,655	544	196	6	4	19,990	39,352
511 商業	8,092	189,836	17,141	1,625	9,567	32,542	73	278	288,807	548,660
531 金融・保険	717	148,961	13,958	4,982	4,689	3,401	59	89	33,627	210,483
551 不動産仲介及び賃貸	623	14,806	6,644	444	975	1,708	33	24	14,161	39,418
552 住宅賃貸	0	47,987	1,209	0	0	0	0	0	0	49,196
553 住宅賃貸料(帰属賃貸)	0	534,752	297	0	0	0	0	0	0	535,049
571 鉄道輸送	62	4,771	743	211	118	121	4	5	3,752	9,787
572 道路輸送(自家輸送を除く。)	2,531	34,127	6,667	1,247	5,415	9,791	276	96	99,188	159,338
573 自家輸送	1,252	25,446	12,085	2,887	9,996	6,918	146	137	48,136	107,003
574 水運	2	55	11	2	15	14	1	0	5,272	5,272
575 航空輸送	12	459	105	19	13	19	1	1	2,166	2,795
576 貨物利用運送	4	86	17	2	14	11	1	0	246	246
577 倉庫	37	600	370	142	81	77	11	3	3,949	5,271
578 運輸附帯サービス	252	5,337	582	80	297	265	7	6	8,047	14,873
579 郵便・信書	137	3,107	1,550	497	165	142	5	3	1,777	7,383
591 通信	1,247	77,423	5,391	1,294	1,576	1,138	53	20	15,478	103,621
592 放報サービス	448	18,395	434	45	79	110	5	3	2,370	21,889
593 インターネット附随サービス	60	2,275	810	201	745	3,712	1	29	11,933	19,766
594 映像・音声・文字情報制作	32	843	109	25	31	57	2	1	1,281	2,381
611 公務	443	9,196	2,918	683	369	405	-36	12	5,150	19,140
631 教育	70	41,800	149,759	21,187	202	270	4	12	5,629	218,934
632 研究	193	4,432	22,723	5,996	780	1,412	255	258	87,325	123,374
641 医療	2,446	72,859	309,830	0	0	0	0	0	3,694	388,829
642 保健	2,126	2,799	8,452	62	39	41	1	1	14,049	14,049
643 社会保険・社会福祉	52	51,886	39,081	2,699	0	0	0	0	0	93,718
644 介護	0	4,900	91,069	0	0	0	0	0	0	95,969
659 その他の非営利団体サービス	466	52,548	2,431	244	811	694	22	26	9,875	67,116
661 物品賃貸	429	9,223	6,066	1,256	4,473	2,645	20	43	15,877	40,033
662 広告	79	1,624	513	68	100	149	10	6	3,714	6,263
663 自動車整備・機械修理	563	15,686	6,277	1,812	3,009	2,246	91	57	22,615	52,356
669 その他の対事業所サービス	1,087	29,004	21,381	4,694	15,317	9,464	61	99	38,442	119,548
671 宿泊	6,988	25,113	0	0	0	0	0	0	28,822	60,923
672 飲食サービス	35,494	73,924	3,276	14	1	1	1	0	26,107	138,818
673 洗濯・美容・浴場	309	37,537	3,699	41	18	11	0	1	491	42,107
674 娯楽サービス	6,405	31,183	118	23	15	18	-1	1	6,795	44,558
679 その他の対個人サービス	568	41,780	502	100	119	113	2	2	6,148	49,334
681 事務用品	109	2,711	2,393	514	582	321	12	11	3,806	10,458
691 分類不明	277	7,808	4,330	589	2,704	2,873	47	32	15,351	34,011
合計	84,878	1,902,000	1,062,996	194,079	304,491	299,518	7,865	8,932	3,448,498	7,313,257

第108-6表 最終需要項目別生産誘発係数(108部門)

	108部門										平均
	711	721	731	732	741	751	761	771	810		
	家計外消費支出(列)	民間消費支出	一般政府消費支出	一般政府消費支出(社会資本等減耗分)	県内総固定資本形成(公約)	県内総固定資本形成(民間)	在庫純増	調整項	移輸出		
011	0.012659	0.010928	0.001127	0.000167	0.001485	0.002961	-0.027744	0.002359	0.061008		0.028032
012	0.002858	0.001844	0.000261	0.000067	0.000010	0.000938	-0.005097	0.002045	0.010927		0.005025
013	0.000977	0.001955	0.000196	0.000097	0.000099	0.000237	-0.002057	0.000168	0.004513		0.002463
015	0.001059	0.000625	0.000058	0.000025	0.000428	0.000967	0.003208	0.000540	0.002438		0.001965
017	0.002082	0.000605	0.000135	0.000015	0.000001	0.000003	0.000120	0.000244	0.000512		0.000445
061	0.000000	0.000000	0.000000	0.000000	0.000000	0.000000	0.000000	0.000000	0.000000		0.000000
062	0.000083	0.000129	0.000070	0.000067	0.000041	0.000024	-0.000005	0.000098	0.000091		0.000093
063	-0.000269	0.000066	0.000060	0.000078	0.027639	0.002151	-0.014176	0.001122	0.001130		0.001591
111	0.036468	0.027327	0.003164	0.000497	0.000014	0.000027	0.042792	0.004102	0.098230		0.048409
112	0.006984	0.003308	0.000100	0.000011	0.000003	0.000002	0.005721	0.001005	0.012531		0.006113
113	0.000016	0.000016	0.000004	0.000003	0.000001	0.000005	0.000004	0.000003	0.000354		0.000146
114	0.000000	0.000000	0.000000	0.000000	0.000000	0.000000	0.000000	0.000000	0.000000		0.000000
151	0.000024	0.000024	0.000009	0.000009	0.000011	0.000034	-0.002154	0.001333	0.003304		0.001305
152	0.000572	0.000837	0.000186	0.000212	0.000112	0.000200	-0.003581	0.000157	0.022365		0.009090
161	0.000239	0.000143	0.000068	0.000080	0.001972	0.004877	0.002008	0.001626	0.004606		0.002339
162	0.000442	0.000400	0.000315	0.000237	0.000297	0.001137	0.006896	0.000630	0.007984		0.003430
163	-0.000078	0.000108	0.000216	0.000212	0.000143	0.000177	-0.002347	0.001271	0.001652		0.000730
164	0.000217	0.000837	0.000777	0.000361	0.000299	0.000207	-0.004017	0.001220	0.007855		0.003507
191	0.001510	0.001552	0.002231	0.003191	0.000688	0.000428	0.000321	0.002335	0.007381		0.003837
201	0.000000	0.000000	0.000000	0.000000	0.000000	0.000000	0.000000	0.000000	0.000000		0.000000
202	0.000131	0.000103	0.000299	0.000102	0.000121	0.000039	0.007451	0.010363	0.004905		0.002032
203	0.000000	0.000000	0.000000	0.000000	0.000000	0.000000	0.000000	0.000000	0.000000		0.000000
204	0.000008	0.000006	0.000031	0.000003	0.000003	0.000002	0.000165	0.000059	0.001500		0.000595
205	0.000005	0.000005	0.000005	0.000002	0.000011	0.000008	-0.00128	0.000412	0.000142		0.000059
206	0.000000	0.000000	0.000000	0.000000	0.000000	0.000000	0.000000	0.000000	0.000000		0.000000
207	0.004963	0.003336	0.028263	0.000253	0.000022	0.000017	0.075374	0.000026	0.055792		0.026753
208	0.000236	0.000231	0.000086	0.000041	0.000116	0.000067	0.000078	0.004448	0.015399		0.006144
211	0.000033	0.000095	0.000032	0.000044	0.000088	0.000019	0.000203	0.000031	0.000299		0.000159
212	0.000284	0.000256	0.000129	0.000121	0.016365	0.000369	-0.004629	0.000270	0.000519		0.000907
221	0.000812	0.000771	0.000617	0.000406	0.001641	0.000873	0.007366	0.007638	0.020017		0.008414
222	0.000066	0.000100	0.000077	0.000090	0.000190	0.000060	-0.000515	0.000338	0.000599		0.000291
231	0.000295	0.000354	0.000200	0.000035	0.000021	0.000007	-0.003706	0.000061	0.006479		0.002657
251	0.000018	0.000005	0.000012	0.000006	0.000010	0.000023	-0.000544	0.000195	0.014582		0.005727
252	0.000089	0.000345	0.000231	0.000368	0.034422	0.005127	-0.015840	0.000209	0.000653		0.002005
253	0.000010	0.000004	0.000004	0.000002	0.000009	0.000019	-0.000010	0.000226	0.000095		0.000041
259	0.000132	0.000206	0.000129	0.000145	0.001681	0.000831	-0.001399	0.007241	0.005779		0.002485
261	-0.000001	-0.000041	-0.000001	-0.000002	-0.000395	0.000614	0.002295	0.000004	0.000198		0.000105
262	0.000006	0.000010	0.000007	0.000011	0.000505	0.000215	0.000091	0.000382	0.000327		0.000169
263	0.000007	0.000008	0.000008	0.000013	0.000295	0.000345	0.002556	0.001153	0.006851		0.002735
269	0.000032	0.000041	0.000038	0.000064	0.000531	0.000233	0.001965	0.002114	0.000914		0.000914
271	0.000001	0.000003	0.000001	0.000000	0.000005	-0.000002	-0.000361	0.000084	0.000291		0.000357
272	0.000207	0.000204	0.000328	0.000143	0.001783	0.001445	0.013532	0.017828	0.021101		0.008614
281	0.000098	0.000396	0.000251	0.000398	0.000331	0.004525	0.004035	0.000661	0.000588		0.004210
289	0.000643	0.000439	0.000432	0.000727	0.001480	0.001627	-0.003266	0.014771	0.012561		0.005342
291	0.000049	0.000081	0.000072	0.000136	0.000126	0.008379	-0.004557	0.003180	0.011278		0.005189
301	0.000050	0.000067	0.000063	0.000099	0.002206	0.027548	-0.004148	0.128381	0.054336		0.027866
311	0.000030	0.000077	0.000191	0.000204	0.000166	0.001296	0.000465	0.023924	0.018573		0.007474
321	0.000021	0.000045	0.000004	0.000009	0.000137	0.000139	0.003509	0.190348	0.017582		0.007129
329	0.000028	0.000059	0.000041	0.000090	0.000133	0.000142	0.001065	0.084136	0.081827		0.032216
331	0.000044	0.000081	0.000059	0.000092	0.001028	0.006470	0.007789	0.002185	0.026345		0.010949
332	0.000061	0.000114	0.000004	0.000010	0.000009	0.000096	-0.000151	0.002120	0.001287		0.000554
333	0.000007	0.000019	0.000118	0.000269	0.001690	0.003284	0.069739	0.003740	0.003150		0.001738
339	0.000089	0.000261	0.000040	0.000058	0.000665	0.001430	-0.003480	0.008996	0.008764		0.003671
341	0.002727	0.005823	0.000293	0.000729	0.011693	0.013636	-0.079172	0.043962	0.126267		0.053080
342	0.000000	0.000021	0.000000	0.000000	0.000893	0.004205	0.005332	0.195846	0.092731		0.036954
351	0.000000	0.000000	0.000000	0.000000	0.000000	0.000000	0.000000	0.000000	0.000000		0.000000
352	0.000003	0.000045	0.000013	0.000031	0.000154	0.002508	-0.003819	0.000004	0.000004		0.000221
353	0.000054	0.000075	0.000072	0.000115	0.000126	0.000133	0.001651	0.016870	0.035855		0.014132
354	0.000008	0.000005	0.000047	0.000126	0.000135	0.000237	0.000018	0.000001	0.000245		0.000131
359	0.000012	0.000050	0.000307	0.000828	0.000103	0.000569	0.000774	0.002596	0.001596		0.000754
391	0.000897	0.000451	0.000147	0.000171	0.000705	0.001963	-0.000661	0.194224	0.023178		0.009653
392	0.000127	0.000257	0.000057	0.000052	0.000181	0.000157	0.000749	0.001266	0.001316		0.000631
411	0.000000	0.000000	0.000000	0.000000	0.001454	0.245168	0.000000	0.000000	0.000000		0.022872
412	0.003523	0.013297	0.009247	0.014841	0.003047	0.001492	0.002103	0.005092	0.005198		0.008149
413	0.000000	0.000000	0.000000	0.000000	0.743183	0.000151	0.000000	0.000000	0.000000		0.026196
419	0.000000	0.000000	0.000000	0.000000	0.028504	0.032213	0.000000	0.000000	0.000000		0.003632
461	0.013336	0.024499	0.012439	0.011846	0.007484	0.004281	0.007058	0.017795	0.015852		0.016839
462	0.002702	0.001264	0.001370	0.001328	0.000502	0.000366	0.000378	0.001414	0.001381		0.001244
471	0.006727	0.013625	0.003674	0.009897	0.001753	0.000878	0.001357	0.002131	0.002896		0.006482
481	0.005335	0.002185	0.010993	0.022632	0.002242	0.000348	0.000442	0.000544	0.007397		0.005710
511	0.080470	0.085005	0.019751	0.010061	0.039400	0.057875	0.054124	0.039174	0.106874		0.079609
531	0.007130	0.066702	0.016084	0.030846	0.019312	0.006048	0.004148	0.012626	0.012444		0.030541
551	0.006198	0.006630	0.007655	0.002751	0.004014	0.002293	0.003043	0.005240	0.005719		0.007519
552	0.000000	0.021488	0.001393	0.000000	0.000000	0.000000	0.000000	0.000000	0.000000		0.007138
553	0.000000	0.239453	0.000342	0.000000	0.000000	0.000000	0.000000	0.0000			

第108-7表 最終需要項目別生産誘発依存度 (108部門)

	711	721	731	732	741	751	761	771	810	合計
011 耕種業	0.006589	0.126327	0.005063	0.000140	0.001866	0.008619	-0.002051	0.000086	0.853361	1.000000
012 畜産業	0.008300	0.118935	0.006544	0.000311	0.000069	0.015236	-0.002102	0.000050	0.852658	1.000000
013 農林業	0.005788	0.257201	0.009998	0.000926	0.001415	0.007865	-0.001731	0.000070	0.718467	1.000000
015 農産物	0.007865	0.102999	0.003730	0.000298	0.007679	0.040160	0.050467	0.000282	0.486520	1.000000
017 漁業	0.068253	0.440036	0.038077	0.000779	0.000086	0.000461	0.000561	0.000563	0.451186	1.000000
061 金属	0.000000	0.000000	0.000000	0.000000	0.000000	0.000000	0.000000	0.000000	0.000000	0.000000
062 石油	0.012983	0.452409	0.095106	0.016920	0.015620	0.020808	-0.000106	0.001084	0.385176	1.000000
063 非金属	-0.002464	0.013459	0.004719	0.001149	0.811998	0.110307	-0.018463	0.000725	0.278571	1.000000
111 食品	0.010992	0.182922	0.008231	0.000241	0.000010	0.000045	0.001832	0.000087	0.795640	1.000000
112 飲料	0.016669	0.175358	0.002061	0.000043	0.000019	0.000028	0.001939	0.000169	0.803714	1.000000
113 飼料	0.001561	0.036600	0.003329	0.000491	0.000206	0.002655	0.000063	0.000024	0.955071	1.000000
114 繊維	0.000000	0.000000	0.000000	0.000000	0.000000	0.000000	0.000000	0.000000	0.000000	0.000000
151 繊維工業	0.000272	0.005932	0.000851	0.000170	0.000292	0.002134	-0.003421	0.001050	0.992719	1.000000
152 衣服	0.000918	0.029852	0.002572	0.000547	0.000433	0.001792	-0.000816	0.000018	0.964685	1.000000
161 木材	0.001490	0.019811	0.003664	0.000797	0.029703	0.0170074	0.001778	0.000714	0.771968	1.000000
162 家具	0.001881	0.037810	0.011567	0.001618	0.003049	0.027047	0.004166	0.000189	0.912673	1.000000
163 パルプ	-0.001565	0.048135	0.037278	0.006809	0.006911	0.019796	-0.006665	0.001790	0.887511	1.000000
164 紙印刷	0.008391	0.077350	0.027892	0.002414	0.003002	0.004804	-0.002373	0.000357	0.878163	1.000000
191 印刷製版	0.005742	0.131053	0.073209	0.019486	0.006319	0.009110	0.000173	0.000626	0.754282	1.000000
201 化学	0.000000	0.000000	0.000000	0.000000	0.000000	0.000000	0.000000	0.000000	0.000000	0.000000
202 有機化学	0.000039	0.016379	0.018532	0.001176	0.002098	0.001578	0.007598	0.005242	0.946457	1.000000
203 石油化学	0.000000	0.000000	0.000000	0.000000	0.000000	0.000000	0.000000	0.000000	0.000000	0.000000
204 有機化学工業	0.000189	0.003100	0.006628	0.000101	0.000158	0.000228	0.000573	0.000102	0.988913	1.000000
205 合成樹脂	0.001263	0.027720	0.010525	0.000953	0.006662	0.011164	-0.004474	0.007123	0.939065	1.000000
206 化学繊維	0.000000	0.000000	0.000000	0.000000	0.000000	0.000000	0.000000	0.000000	0.000000	0.000000
207 医薬	0.002707	0.044042	0.133033	0.000221	0.000029	0.000051	0.005839	0.000001	0.817718	1.000000
208 化学最終製品	0.000561	0.012207	0.001761	0.000157	0.000666	0.000891	0.000296	0.000744	0.982717	1.000000
211 石油炭	0.003029	0.193952	0.025395	0.006510	0.019575	0.009915	0.002649	0.000203	0.738773	1.000000
212 石油炭	0.004246	0.091648	0.017859	0.003136	0.635864	0.033197	-0.010579	0.000306	0.224323	1.000000
221 プラスチック	0.001408	0.029696	0.009234	0.001132	0.006871	0.008461	0.001814	0.008630	0.932754	1.000000
222 ゴム	0.003314	0.111714	0.033490	0.007218	0.022951	0.016875	-0.003363	0.001186	0.806974	1.000000
231 なめし革	0.001623	0.043176	0.000943	0.000312	0.000285	0.000214	-0.002891	0.000024	0.956315	1.000000
251 ガラス	0.000046	0.000282	0.000271	0.000025	0.000063	0.000331	-0.000197	0.000753	0.998425	1.000000
252 セメント	0.000647	0.055767	0.014503	0.004301	0.604775	0.208589	-0.016369	0.000107	0.127680	1.000000
253 陶磁	0.003467	0.033540	0.010847	0.000870	0.007948	0.037011	-0.000492	0.005612	0.901198	1.000000
259 その他の窯業	0.000773	0.026924	0.006535	0.001370	0.023546	0.027278	-0.001167	0.002995	0.917145	1.000000
261 鉄鋼	-0.000082	-0.126300	-0.001512	-0.000493	-0.132387	0.477157	0.045275	0.000035	0.738307	1.000000
262 銅	0.000484	0.019818	0.005416	0.001580	0.105586	0.103857	0.001119	0.002329	0.759811	1.000000
263 鋁	0.000037	0.000961	0.000380	0.000110	0.003795	0.010290	0.001936	0.000433	0.982058	1.000000
269 その他の鉄鋼	0.000506	0.014421	0.005261	0.001631	0.020462	0.047907	0.000529	0.002211	0.907071	1.000000
271 非鉄金属	0.000003	0.000298	0.000031	0.000003	0.000045	-0.000055	-0.000211	0.000025	0.999862	1.000000
272 非鉄金属	0.000350	0.007674	0.004790	0.000390	0.007292	0.013681	0.003255	0.002128	0.960441	1.000000
281 建設	0.000339	0.030464	0.007495	0.002216	0.069726	0.087691	0.001986	0.000161	0.799921	1.000000
289 その他の金属	0.001757	0.026618	0.010181	0.003189	0.009759	0.024852	-0.001267	0.002843	0.922069	1.000000
291 はんだ	0.000138	0.005046	0.001736	0.000616	0.009684	0.131736	-0.001820	0.000630	0.852234	1.000000
301 生産用機械	0.000031	0.000910	0.000335	0.000098	0.003268	0.094487	-0.000361	0.005549	0.895685	1.000000
311 業務用機械	0.000058	0.003332	0.003214	0.000641	0.000783	0.014146	0.000129	0.003291	0.974407	1.000000
321 電子デバイス	0.000044	0.002032	0.000073	0.000028	0.000677	0.001589	0.001020	0.002751	0.967086	1.000000
329 その他の電子部	0.000013	0.000590	0.000162	0.000066	0.000145	0.000360	0.000069	0.002685	0.995912	1.000000
331 産業用電気機器	0.000058	0.002407	0.000680	0.000197	0.003306	0.048209	0.001474	0.002005	0.943463	1.000000
332 民生用電気機器	0.001595	0.067020	0.000877	0.000407	0.000597	0.014180	-0.000565	0.003937	0.911952	1.000000
333 電子応用装置	0.000059	0.003532	0.008563	0.003623	0.034253	0.154116	0.083140	0.002212	0.710502	1.000000
339 その他の電気機器	0.000352	0.023075	0.001387	0.000368	0.006377	0.031778	-0.001964	0.002519	0.936106	1.000000
341 通信機械	0.000750	0.035545	0.000695	0.000322	0.011233	0.020960	-0.003091	0.000851	0.932736	1.000000
342 電子計算機	0.000000	0.000181	0.000001	0.000000	0.000851	0.009284	0.000299	0.005448	0.983936	1.000000
351 車	0.000000	0.000000	0.000000	0.000000	0.000000	0.000000	0.000000	0.000000	0.000000	0.000000
352 その他の自動車	0.000185	0.065761	0.007349	0.003308	0.024536	0.927258	-0.035856	0.000919	0.007441	1.000000
353 自動車部品	0.000056	0.001716	0.000644	0.000190	0.000315	0.000767	0.000242	0.001227	0.994842	1.000000
354 船舶	0.000864	0.012397	0.044975	0.022537	0.036294	0.147689	0.000290	0.000010	0.734945	1.000000
359 その他の輸送機械	0.000229	0.021282	0.051280	0.025715	0.004824	0.061529	0.002127	0.003538	0.829496	1.000000
391 その他の製造工業	0.001355	0.015126	0.001916	0.000415	0.002572	0.016592	-0.000142	0.002684	0.941482	1.000000
392 再生資源回収	0.002941	0.131678	0.011426	0.001914	0.010104	0.020346	0.002457	0.002062	0.817071	1.000000
411 建設	0.000000	0.000000	0.000000	0.000000	0.000000	0.000000	0.000000	0.000000	0.000000	0.000000
412 建設	0.006307	0.528743	0.142881	0.042675	0.013174	0.014941	0.000535	0.000642	0.250101	1.000000
413 公共	0.000000	0.000000	0.000000	0.000000	0.999529	0.000471	0.000000	0.000000	0.000000	1.000000
419 その他の土木	0.000000	0.000000	0.000000	0.000000	0.276464	0.723536	0.000000	0.000000	0.000000	1.000000
461 電気	0.011556	0.471448	0.093021	0.016485	0.015658	0.020742	0.000869	0.001086	0.369135	1.000000
462 ガス	0.031684	0.329339	0.138706	0.025010	0.014223	0.023980	0.000629	0.001168	0.435260	1.000000
471 水	0.015143	0.681148	0.071384	0.035781	0.009531	0.011051	0.000434	0.000338	0.175191	1.000000
481 廃棄物	0.013634	0.124020	0.242421	0.092878	0.013831	0.004974	0.000160	0.000098	0.507983	1.000000
511 商業	0.014749	0.345999	0.031242	0.002961	0.017436	0.059312	0.001409	0.005056	0.526387	1.000000
531 金融	0.003407	0.707708	0.066316	0.023667	0.022278	0.016156	0.000281	0.000425	0.159761	1.000000
551 不動産	0.015811	0.375606	0.065415	0.011272	0.024728	0.043326	0.000831	0.003922	0.359262	1.000000
552 住宅	0.000000	0.975425	0.024575	0.000000	0.000000	0.000000	0.000000	0.000000	0.000000	1.000000
553 住宅	0.000000	0.999445	0.000555	0.000000	0.000000	0.000000	0.000000	0.000000	0.000000	1.000000
571 鉄道	0.006337	0.487520	0.075927	0.021529	0.012085	0.012331	0.000419	0.000474	0.383379	1.000000
572 道路	0.015884	0.214179	0.041844	0.007827	0.033982	0.061447	0.001734	0.000604	0.622499	1.000000
573 自家	0.011696	0.237809	0.112940	0.026981	0.093421	0.064648	0.001367	0.001282	0.449857	1.000000
574 水	0.000353	0.010246	0.002055	0.000363	0.002775	0.002696	0.000113	0.000047	0.981352	1.000000
575 航空	0.004458	0.164079	0.037564	0.006829	0.004706	0.006677	0.000358	0.000202	0.775127	1.000000
576 貨物	0.016847	0.347569	0.068818	0.008008	0.055309	0.044377	0.003214	0.001065	0.454794	1.000000
577 倉庫	0.007012	0.113920	0.070255	0.026879	0.015433	0.014691	0.002088	0.000580	0.749142	1.000000
578 運輸	0.016955	0.358825	0.039118	0.005407	0.019994	0				

第108-8表 最終需要項目別粗付加価値誘発額 (108部門)

(単位:百万円)

	711	721	731	732	741	751	761	771	810	合計
	家計外消費支出(列)	民間消費支出	一般政府消費支出	一般政府消費支出(社会資本等減耗分)	県内総固定資本形成(公的)	県内総固定資本形成(民間)	在庫純増	調整項	移輸出	
011 農産物	737	14,127	566	16	209	964	-229	10	95,430	111,828
012 畜産物	66	951	52	2	1	122	-17	0	6,820	7,998
013 農産物	64	2,843	111	10	16	87	-19	1	7,942	11,054
015 林産物	68	884	32	3	66	345	3,009	2	4,177	8,586
017 漁産物	110	708	61	1	0	1	1	1	726	1,608
061 金属	0	0	0	0	0	0	0	0	0	0
062 炭・原油・天然ガス	5	166	35	6	6	8	0	0	141	367
063 非金属	-9	49	17	4	2,234	403	-67	3	1,017	3,650
111 食料	1,150	19,132	861	25	1	5	192	9	83,218	104,593
112 飲料	244	2,563	30	1	0	0	28	2	11,745	14,614
113 飼料・有機質肥料(別掲を除く。)	1	21	2	0	0	2	0	0	542	567
114 たばこ	0	0	0	0	0	0	0	0	0	0
151 繊維工業製品	1	16	2	0	1	6	-9	3	2,676	2,696
152 衣服・その他の繊維製品	24	793	68	15	11	48	-22	0	25,625	26,563
161 木材	9	115	21	5	172	983	10	4	4,463	5,781
162 家具・装具	12	245	75	11	20	175	27	1	5,921	6,488
163 パルプ・紙・板紙・加工紙	-2	51	40	7	7	21	-7	2	9,211	10,660
164 紙・印刷	50	456	165	14	18	28	-14	2	5,182	5,901
191 印刷・製本	74	1,679	938	250	81	117	2	8	9,662	12,810
201 化学肥料	0	0	0	0	0	0	0	0	0	0
202 有機化学工業製品(石油化学基礎製品を除く。)	6	102	115	7	13	10	47	33	5,886	6,219
203 石油化学工業製品	0	0	0	0	0	0	0	0	0	0
204 有機化学工業製品(石油化学基礎製品を除く。)	0	8	17	0	0	1	0	0	2,476	2,504
205 合成樹脂	0	3	1	0	1	1	0	1	86	92
206 化学繊維	0	0	0	0	0	0	0	0	0	0
207 医薬品	64	950	3,128	5	1	1	137	0	19,229	23,515
208 化学最終製品(医薬品を除く。)	12	258	37	3	14	19	6	16	20,743	21,108
211 石油製品	1	48	6	2	5	2	1	0	185	250
212 石油製品	6	122	24	4	844	44	-14	0	298	1,327
221 プラスチック製品	24	501	156	19	116	143	31	146	15,734	16,888
222 プラスチック製品	4	136	41	9	28	21	-4	1	981	1,216
231 なめし革・毛皮・同製品	13	333	7	2	2	2	-22	0	7,374	7,711
251 ガラス・ガラス製品	1	4	3	0	1	4	-3	10	12,871	12,891
252 セメント・セメント製品	3	289	75	22	3,135	1,081	-85	1	662	5,183
253 陶磁器	0	4	1	0	1	4	0	1	102	113
259 その他の窯業・土石製品	7	243	59	12	212	246	-11	27	8,216	9,011
261 鉄・鉄粗鋼	0	-26	0	0	-27	97	9	0	150	203
262 鋼材	0	13	4	1	72	70	1	2	515	678
263 鋳造	0	9	4	1	37	101	19	4	9,673	9,850
269 その他の鉄鋼製品	1	16	6	2	22	53	1	2	997	1,099
271 非鉄金属製錬・精製	0	3	0	0	0	0	-2	0	8,830	8,831
272 非鉄金属加工	4	98	61	5	94	175	42	27	12,317	12,824
281 建設・建築用金属製品	3	310	76	23	710	893	20	2	8,144	10,181
289 その他金属製品	31	473	181	57	173	442	-23	51	16,384	17,769
291 はんだ	2	79	27	10	151	2,053	-28	10	13,282	15,585
301 生産用機械	2	69	26	7	249	7,206	-28	423	68,211	76,267
311 業務用機械	1	61	58	12	14	257	2	60	17,719	18,184
321 電子デバイス	0	23	1	0	8	18	11	304	10,717	11,082
329 その他の電子部品	1	35	10	4	9	21	4	158	58,718	58,959
331 産業用電気機器	1	56	16	5	76	1,114	34	5	21,800	23,106
332 民生用電気機器	3	135	2	1	1	29	-1	8	1,837	2,014
333 電子応用装置・電気計測器	0	19	46	19	183	822	443	12	3,790	5,334
339 その他の電気機械	3	225	14	4	62	310	-19	25	9,141	9,765
341 通信機械・同関連機器	23	1,098	21	10	347	648	-95	26	28,818	30,896
342 電子計算機・同附属装置	0	4	0	0	20	223	7	131	23,632	24,018
351 乗用車	0	0	0	0	0	0	0	0	0	0
352 その他の自動車	0	10	1	1	4	146	-6	0	1	157
353 自動車部品・同附属品	1	42	16	5	8	19	6	30	24,104	24,229
354 船舶・同修理	0	5	20	10	16	65	0	0	322	438
359 その他の輸送機械・同修理	1	56	136	68	13	163	6	9	2,198	2,647
391 その他の製造工業製品	22	241	30	7	41	264	-2	329	14,975	15,906
392 再生資源回収・加工処理	3	124	11	2	10	19	2	2	771	944
411 建設	0	0	0	0	8,909	62,098	0	0	0	71,007
412 建設	151	12,648	3,418	1,021	315	357	13	15	5,982	23,920
413 公共	0	0	0	0	76,924	36	0	0	0	76,960
419 その他の土木建設	0	0	0	0	3,329	8,713	0	0	0	12,042
461 電力	301	12,277	2,422	429	408	540	23	28	9,613	26,042
462 ガス・熱供給	76	791	333	60	34	58	2	3	1,046	2,403
471 水道	354	15,903	1,667	835	223	258	10	8	4,090	23,347
481 廃棄物処理	413	3,755	7,340	2,812	419	151	5	3	15,380	30,276
511 商業	5,549	130,170	11,754	1,114	6,560	22,314	530	190	198,035	376,216
531 金融・保険	508	105,623	9,897	3,532	3,325	2,411	42	63	23,844	149,246
551 不動産仲介及び賃貸	437	10,379	4,657	311	683	1,197	23	17	9,927	27,632
552 住宅賃料	0	37,104	935	0	0	0	0	0	0	38,039
553 住宅賃料(帰属賃料)	0	469,598	261	0	0	0	0	0	0	469,859
571 鉄道	43	3,333	519	147	83	84	3	3	2,621	6,836
572 道路輸送(自家輸送を除く。)	1,945	26,223	5,123	958	4,161	7,523	212	74	76,216	122,435
573 自家輸送	0	0	0	0	0	0	0	0	0	0
574 水運	1	22	4	1	6	6	0	0	2,104	2,144
575 航空輸送	3	111	25	5	3	5	0	0	522	674
576 貨物利用運送	3	66	13	2	10	8	1	0	86	189
577 倉庫	24	398	245	94	54	51	7	2	2,618	3,494
578 運輸附帯サービス	171	3,614	394	54	201	180	4	4	5,449	10,071
579 郵便・信書	109	2,487	1,241	398	132	114	4	3	1,422	5,909
591 通信	692	42,959	2,991	718	875	632	30	11	8,588	57,495
592 放送	220	9,038	213	22	39	54	3	2	1,165	10,755
593 情報サービス	42	1,594	568	141	522	2,602	1	20	8,363	13,853
594 インターネット付随サービス	10	276	36	8	10	19	1	0	420	780
595 映像・音声・文字情報制作	199	4,140	1,314	308	166	182	-16	5	2,319	8,618
611 公務	37	6,206	177,780	91,110	357	379	6	4	2,027	277,907
631 教育	60	35,361	126,691	17,923	171	229	4	10	4,762	185,210
632 研究	125	2,873	14,730	3,887	506	915	165	167	56,608	79,977
641 医療	1,376	41,004	174,367	0	0	0	0	0	2,079	218,826
642 保健	1,410	1,856	5,604	41	26	27	1	0	350	9,315
643 社会保険・社会福祉	36	36,324	27,360	1,890	0	0	0	0	0	65,610
644 介護	0	3,741	69,521	0	0	0	0	0	0	73,262
659 その他の非営利団体サービス	279	31,502	1,457	146	486	416	13	15	5,920	40,236
661 物品賃貸サービス	314	6,758	4,445	921	3,277	1,938	15	31	11,633	29,331
662 広告	11	236	75	10	14	22	1	1	540	910
663 自動車整備・機械修理	242	6,740	2,697	779	1,293	965	39	24	9,717	22,495
669 その他の対事業所サービス	870	23,229	17,124	3,759	12,267	7,580	49	79	30,787	95,745
671 宿泊	3,407	12,243	0	0	0	0	0	0	14,052	29,702
672 飲食サービス	18,178	37,860	1,678	7	0	0	1	0	13,371	71,096
673 洗濯・理容・美容・浴場業	225	27,393	2,700	30	13	8	0	0	358	30,278
674 娯楽サービス	4,313	20,997	79	16	10	12	0	0	4,576	30,004
679 その他の対個人サービス	372	27,332	328	65	78	74	1	1	4,022	32,273
681 事務用品	0	0	0	0	0	0	0	0	0	0
691 分類不明	114	3,216	1,783	243	1,114	1,183	19	13	6,322	14,008
合計	45,469	1,268,356	691,301	134,506	136,510	143,438	4,584	2,706	1,265,146	3,692,015

第108-9表 最終需要項目別粗付加価値誘発係数 (108部門)

	711	721	731	732	741	751	761	771	810	平均
	家計外消費支出(列)	民間消費支出	一般政府消費支出	一般政府消費支出(社会資本等減耗分)	県内総固定資本形成(公的)	県内総固定資本形成(民間)	在庫純増	調整項	移輸出	
011 耕種業	0.007328	0.006326	0.000652	0.000097	0.000859	0.001714	-0.016059	0.001365	0.035314	0.016226
012 畜産業	0.000660	0.000426	0.000060	0.000015	0.000002	0.000217	-0.001177	0.000057	0.002524	0.001160
013 林業	0.000636	0.001273	0.000127	0.000063	0.000064	0.000155	-0.001340	0.000109	0.002939	0.001604
015 林業	0.000672	0.000396	0.000037	0.000016	0.000022	0.000063	0.010692	0.000342	0.001546	0.001246
017 漁業	0.001081	0.000317	0.000071	0.000008	0.000001	0.000001	0.000063	0.000128	0.000268	0.000233
061 金属工業	0.000000	0.000000	0.000000	0.000000	0.000000	0.000000	0.000000	0.000000	0.000000	0.000000
062 炭・原油・天然ガス	0.000047	0.000074	0.000040	0.000038	0.000024	0.000014	-0.000003	0.000056	0.000052	0.000053
063 非金属工業	-0.000089	0.000022	0.000020	0.000026	0.000020	0.000016	-0.000471	0.000073	0.000076	0.000030
111 食料	0.011433	0.008567	0.000092	0.000156	0.000004	0.000000	0.000008	0.013415	0.001286	0.030795
112 飲料	0.002423	0.001148	0.000035	0.000004	0.000001	0.000001	0.000001	0.001984	0.000348	0.002120
113 飼料・有機質肥料(別掲を除く。)	0.000009	0.000009	0.000002	0.000000	0.000000	0.000003	0.000003	0.000002	0.000020	0.000082
114 たばこ	0.000000	0.000000	0.000000	0.000000	0.000000	0.000000	0.000000	0.000000	0.000000	0.000000
151 繊維工業	0.000007	0.000007	0.000003	0.000003	0.000003	0.000010	-0.000046	0.000400	0.000990	0.000391
152 衣服・その他の繊維製品	0.000242	0.000355	0.000079	0.000090	0.000047	0.000085	-0.001518	0.000067	0.009483	0.003854
161 木材・木製品	0.000086	0.000051	0.000024	0.000029	0.000070	0.000149	0.000070	0.000583	0.001651	0.000839
162 家具・装飾品	0.000121	0.000110	0.000066	0.000065	0.000081	0.000032	0.001893	0.000173	0.002191	0.000941
163 パルプ・紙・板紙・加工紙	-0.000116	0.000023	0.000046	0.000045	0.000030	0.000037	-0.000495	0.000348	0.000154	0.000154
164 紙印刷	0.000492	0.000204	0.000190	0.000088	0.000073	0.000050	-0.000980	0.000298	0.001918	0.000856
191 印刷製版・製本	0.000731	0.000752	0.001081	0.001546	0.000333	0.000208	0.000155	0.001131	0.003576	0.001859
201 化学工業	0.000000	0.000000	0.000000	0.000000	0.000000	0.000000	0.000000	0.000000	0.000000	0.000000
202 有機化学工業	0.000058	0.000046	0.000133	0.000045	0.000054	0.000017	0.000308	0.004601	0.002178	0.000902
203 石油化学工業	0.000000	0.000000	0.000000	0.000000	0.000000	0.000000	0.000000	0.000000	0.000000	0.000000
204 有機化学工業製品(石油化学基礎製品を除く。)	0.000005	0.000003	0.000019	0.000002	0.000002	0.000001	0.000101	0.000036	0.000916	0.000363
205 合成樹脂	0.000001	0.000001	0.000001	0.000001	0.000003	0.000002	-0.000029	0.000092	0.000032	0.000013
206 化学繊維	0.000000	0.000000	0.000000	0.000000	0.000000	0.000000	0.000000	0.000000	0.000000	0.000000
207 医薬品	0.000633	0.000425	0.000305	0.000032	0.000003	0.000002	0.009613	0.000003	0.007116	0.003412
208 化学最終製品(医薬品を除く。)	0.000118	0.000115	0.000043	0.000021	0.000058	0.000033	0.0000438	0.002217	0.007676	0.003063
211 石油製品	0.000008	0.000022	0.000007	0.000010	0.000020	0.000004	0.000046	0.000007	0.000068	0.000036
212 石油製剤	0.000056	0.000054	0.000027	0.000026	0.0003475	0.000078	-0.000983	0.000057	0.000110	0.000193
221 プラスチック製品	0.000236	0.000224	0.000179	0.000118	0.000477	0.000254	0.002142	0.002547	0.005822	0.002448
222 ゴム製品	0.000040	0.000061	0.000047	0.000054	0.000115	0.000036	-0.000312	0.000204	0.000363	0.000176
231 なめし革・毛皮・同製品	0.000124	0.000149	0.000008	0.000015	0.000009	0.000003	-0.001561	0.000026	0.002729	0.001119
251 ガラス・ガラス製品	0.000006	0.000002	0.000004	0.000002	0.000003	0.000008	-0.000178	0.001370	0.004763	0.001870
252 セメント・セメント製品	0.000033	0.000129	0.000087	0.000138	0.012909	0.001923	-0.005940	0.000079	0.000245	0.000752
253 陶磁器	0.000004	0.000002	0.000001	0.000001	0.000004	0.000007	-0.000004	0.000090	0.000038	0.000016
259 その他の窯業・土石製品	0.000069	0.000109	0.000068	0.000076	0.000874	0.000437	-0.000736	0.003809	0.003040	0.001307
261 鉄鋼	0.000000	-0.000011	0.000000	-0.000001	-0.000111	0.000172	0.000064	0.000001	0.000055	0.000029
262 鉄鋼材料	0.000003	0.000006	0.000004	0.000007	0.000295	0.000125	0.000053	0.000223	0.000191	0.000098
263 鋳造	0.000004	0.000004	0.000004	0.000007	0.000154	0.000180	0.000136	0.000062	0.003580	0.001429
269 その他の鉄鋼製品	0.000006	0.000007	0.000007	0.000011	0.000093	0.000041	0.000043	0.000369	0.000159	0.000159
271 非鉄金属製錬・精製	0.000000	0.000001	0.000000	0.000000	0.000002	-0.000001	-0.000131	0.000031	0.003267	0.001281
272 非鉄金属加工製品	0.000045	0.000044	0.000071	0.000031	0.000385	0.000312	0.002923	0.000385	0.004558	0.001861
281 建設・建築用金属製品	0.000034	0.000139	0.000088	0.000140	0.000294	0.001588	0.001416	0.000232	0.003014	0.001477
289 その他金属製品	0.000310	0.000212	0.000208	0.000351	0.000714	0.000785	-0.001576	0.007129	0.006063	0.002578
291 はんだ	0.000021	0.000035	0.000031	0.000059	0.000622	0.003651	-0.001986	0.001386	0.004915	0.002261
301 生産用機械	0.000023	0.000031	0.000029	0.000046	0.001026	0.0012816	0.001920	0.005272	0.002529	0.011066
311 業務用機械	0.000010	0.000027	0.000067	0.000072	0.000059	0.000457	0.000164	0.008446	0.006557	0.002638
321 電子デバイス	0.000005	0.000010	0.000001	0.000002	0.000031	0.000031	0.0000791	0.042937	0.003966	0.001608
329 その他電子部品	0.000007	0.000016	0.000011	0.000024	0.000035	0.000038	0.000283	0.022342	0.021729	0.008555
331 産業用電気機器	0.000013	0.000025	0.000018	0.000028	0.000315	0.001981	0.002385	0.000669	0.000767	0.003353
332 民生用電気機器	0.000032	0.000060	0.000002	0.000005	0.000005	0.000051	-0.000080	0.001119	0.000680	0.000922
333 電子応用装置・電気計測器	0.000003	0.000008	0.000053	0.000120	0.000752	0.001462	0.031051	0.001665	0.001402	0.000774
339 その他の電気機械器具	0.000034	0.000101	0.000016	0.000022	0.000256	0.000552	-0.001343	0.003472	0.003383	0.001417
341 通信機械・同関連機器	0.000230	0.000492	0.000025	0.000062	0.001429	0.001152	-0.006687	0.003713	0.010664	0.004483
342 電子計算機・同附属装置	0.000000	0.000002	0.000000	0.000000	0.000084	0.000397	0.000503	0.018469	0.008745	0.003485
351 乗用車	0.000000	0.000000	0.000000	0.000000	0.000000	0.000000	0.000000	0.000000	0.000000	0.000000
352 その他の自動車	0.000000	0.000005	0.000001	0.000003	0.000016	0.000259	-0.000394	0.000000	0.000000	0.000023
353 自動車部品・同附属品	0.000014	0.000019	0.000018	0.000029	0.000031	0.000033	0.000411	0.004197	0.008920	0.003516
354 船舶	0.000004	0.000002	0.000023	0.000061	0.000065	0.000115	0.000009	0.000001	0.000119	0.000064
359 その他の輸送機械・同修理	0.000006	0.000025	0.000156	0.000421	0.000553	0.000290	0.000394	0.001322	0.000813	0.000384
391 その他の製造工業製品	0.000214	0.000108	0.000035	0.000041	0.000168	0.000469	-0.000158	0.046436	0.005542	0.002308
392 再生資源回収・加工処理	0.000028	0.000056	0.000012	0.000011	0.000039	0.000034	0.000162	0.000275	0.000285	0.000137
411 建築	0.000000	0.000000	0.000000	0.000000	0.003692	0.110439	0.000000	0.000000	0.000000	0.010303
412 建設	0.001500	0.005663	0.003938	0.006321	0.001298	0.000636	0.000896	0.002169	0.002214	0.003471
413 公共事業	0.000000	0.000000	0.000000	0.000000	0.316805	0.000064	0.000000	0.000000	0.000000	0.011167
419 その他の土木建設力	0.000000	0.000000	0.000000	0.000000	0.013711	0.015496	0.000000	0.000000	0.000000	0.001747
461 電気	0.002993	0.005498	0.002791	0.002658	0.001679	0.000961	0.001584	0.003993	0.003557	0.003779
462 ガス・熱供給	0.000757	0.000354	0.000384	0.000372	0.000141	0.000102	0.000106	0.000396	0.000387	0.000349
471 水道	0.003516	0.007121	0.001920	0.005173	0.000916	0.000459	0.000709	0.001114	0.001514	0.003388
481 廃棄物処理	0.004105	0.001681	0.008457	0.017412	0.001725	0.000268	0.000340	0.000418	0.005691	0.004393
511 商業	0.055179	0.058288	0.013544	0.006899	0.027016	0.039685	0.007113	0.023283	0.073283	0.054588
531 金融・保険	0.000506	0.047296	0.011405	0.021872	0.013694	0.004288	0.002941	0.008952	0.008823	0.021655
551 不動産仲介及び賃貸	0.004345	0.004647	0.005367	0.001929	0.002814	0.002129	0.001608	0.002413	0.003674	0.004009
552 住宅賃料	0.000000	0.016615	0.001077	0.000000	0.000000	0.000000	0.000000	0.000000	0.000000	0.005519
553 住宅賃料(帰風賃料)	0.000000	0.210278	0.003031	0.000000	0.000000	0.000000	0.000000	0.000000	0.000000	0.681176
571 鉄道	0.000431	0.001492	0.000598	0.000911	0.000340	0.000150	0.000200	0.000457	0.000970	0.000992
572 道路輸送(自家輸送を除く。)	0.019340	0.011742	0.005903	0.005934	0.017135	0.013380	0.014861	0.010430	0.028204	0.017765
573 自家輸送	0.000000	0.000000	0.000000	0.000000	0.000000	0.000000	0.000000	0.000000	0.000000	0.000000
574 水運	0.000008	0.000010	0.000005	0.000005	0.000025	0.000010	0.000017	0.000014	0.000779	0.000311
575 航空輸送	0.000030	0.000050	0.000029	0.000028	0.000013	0.000008	0.000017	0.000019	0.000193	0.000098
576 貨物利用運送	0.000032	0.000029	0.000015	0.000009	0.000043	0.000015	0.000043	0.000028	0.000032	0.000027
577 倉庫	0.000244	0.000178	0.000283	0.000582	0.000222	0.0000				

第108-10表 最終需要項目別粗付加価値誘発依存度 (108部門)

	711		721		731		732		741		751		761		771		810		合計
	家計外消費支出(列)	民間消費支出	一般政府消費支出	一般政府消費支出(社会資本等減耗分)	県内総固定資本形成(公的)	県内総固定資本形成(民間)	在庫純増	調整項	移輸出										
011 耕種業	0.006589	0.126327	0.000563	0.000140	0.001866	0.000866	-0.002051	0.000086	0.853361									1.000000	
012 畜産業	0.008300	0.118935	0.006544	0.000311	0.000069	0.015236	-0.002102	0.000050	0.852658									1.000000	
013 農林業	0.005788	0.257201	0.009998	0.000926	0.001415	0.007865	-0.001731	0.000070	0.718467									1.000000	
015 林業	0.007865	0.102989	0.003730	0.000298	0.007679	0.040160	0.350467	0.000282	0.486520									1.000000	
017 漁業	0.008253	0.440036	0.038077	0.000779	0.000086	0.000461	0.000561	0.000563	0.451186									1.000000	
061 金属鉱業	0.000000	0.000000	0.000000	0.000000	0.000000	0.000000	0.000000	0.000000	0.000000									0.000000	
062 炭・原油・天然ガス	0.012983	0.452409	0.095106	0.016920	0.015620	0.020808	-0.000106	0.001084	0.385176									1.000000	
063 非金属鉱	-0.002464	0.013459	0.004719	0.001149	0.611998	0.110307	-0.018463	0.000725	0.278571									1.000000	
111 食料	0.010992	0.182922	0.008231	0.000241	0.000010	0.000045	0.000182	0.000087	0.795640									1.000000	
112 飲料	0.016669	0.173538	0.002061	0.000043	0.000019	0.000028	0.001939	0.000169	0.803714									1.000000	
113 飼料・有機質肥料(別掲を除く。)	0.001561	0.036600	0.003329	0.000491	0.000206	0.000063	0.000024	0.955071										1.000000	
114 たばこ	0.000000	0.000000	0.000000	0.000000	0.000000	0.000000	0.000000	0.000000	0.000000									0.000000	
151 繊維工業	0.000272	0.005932	0.000851	0.000170	0.000292	0.002134	-0.003421	0.001050	0.992719									1.000000	
152 衣服・その他の繊維製品	0.000918	0.029852	0.002572	0.000547	0.000433	0.001792	-0.000816	0.000018	0.964685									1.000000	
161 木材・木製品	0.001490	0.019811	0.003664	0.000797	0.002970	0.0170074	0.001778	0.000714	0.771968									1.000000	
162 家具・装飾品	0.001881	0.037810	0.011567	0.001618	0.003049	0.027047	0.004166	0.000189	0.912673									1.000000	
163 パルプ・紙・板紙・加工紙	-0.001565	0.048135	0.037278	0.006809	0.006911	0.019796	-0.006665	0.001790	0.887511									1.000000	
164 紙加工品	0.008391	0.077350	0.027892	0.002414	0.003002	0.004804	-0.002373	0.000357	0.878163									1.000000	
191 印刷製版製品	0.005742	0.131053	0.073209	0.019486	0.006319	0.009110	0.000173	0.000732	0.754282									1.000000	
201 化学肥料	0.000000	0.000000	0.000000	0.000000	0.000000	0.000000	0.000000	0.000000	0.000000									0.000000	
202 無機化学工業製品	0.000939	0.016379	0.018532	0.001176	0.002098	0.001578	0.007598	0.005242	0.946457									1.000000	
203 石油化学基礎製品	0.000000	0.000000	0.000000	0.000000	0.000000	0.000000	0.000000	0.000000	0.000000									0.000000	
204 有機化学工業製品(石油化学基礎製品を除く。)	0.000189	0.003109	0.006628	0.000101	0.000158	0.000228	0.000573	0.000102	0.988913									1.000000	
205 合成樹脂	0.001263	0.027720	0.010525	0.000953	0.006662	0.011164	-0.004474	0.000723	0.939665									1.000000	
206 化学繊維	0.000000	0.000000	0.000000	0.000000	0.000000	0.000000	0.000000	0.000000	0.000000									0.000000	
207 医薬品	0.002707	0.040402	0.133033	0.000221	0.000029	0.000051	0.005839	0.000001	0.817718									1.000000	
208 化学最終製品(医薬品を除く。)	0.000561	0.012207	0.001761	0.000157	0.000666	0.000891	0.000296	0.000744	0.982717									1.000000	
211 石油製品	0.003029	0.193952	0.025395	0.006510	0.019575	0.009915	0.002649	0.000203	0.738773									1.000000	
212 石油炭素製品	0.004246	0.091648	0.017859	0.003136	0.635864	0.033197	-0.010579	0.000306	0.224323									1.000000	
221 プラスチック製品	0.001408	0.029696	0.009234	0.001132	0.006871	0.008461	0.001814	0.008630	0.932754									1.000000	
222 ゴム製品	0.003314	0.111714	0.033430	0.007218	0.023251	0.016975	-0.003674	0.001186	0.806974									1.000000	
231 なめし革・毛皮・同製品	0.001623	0.043176	0.000943	0.000312	0.000285	0.000214	-0.002891	0.000024	0.956315									1.000000	
251 ガラス・ガラス製品	0.000046	0.000282	0.000271	0.000025	0.000063	0.000331	-0.000197	0.000753	0.989425									1.000000	
252 セメント・セメント製品	0.000647	0.055767	0.014503	0.004301	0.604775	0.208589	-0.016369	0.000107	0.127680									1.000000	
253 陶磁器	0.003467	0.033540	0.010847	0.000870	0.007948	0.037011	-0.000492	0.005612	0.901198									1.000000	
259 その他の窯業・土石製品	0.000773	0.026924	0.006535	0.001370	0.023546	0.027278	-0.001167	0.002995	0.911745									1.000000	
261 鉄・粗鋼	-0.000082	-0.126300	-0.001512	-0.000493	-0.132387	0.477157	0.045275	0.000035	0.738307									1.000000	
262 鋼材	0.000484	0.019818	0.005416	0.001580	0.105586	0.103857	0.001119	0.002329	0.759811									1.000000	
263 鋳造	0.000037	0.000961	0.000380	0.000110	0.003795	0.010290	0.001936	0.000433	0.982058									1.000000	
269 その他の鉄鋼製品	0.000506	0.014421	0.005261	0.001631	0.020462	0.047907	0.000529	0.002211	0.907071									1.000000	
271 非鉄金属製錬・精製	0.000003	0.000298	0.000031	0.000003	0.000045	-0.000055	-0.000211	0.000025	0.999862									1.000000	
272 非鉄金属加工製品	0.000350	0.007674	0.000490	0.000390	0.007292	0.013681	0.003255	0.002128	0.960441									1.000000	
281 建設・建築用金属製品	0.000339	0.030464	0.007495	0.002216	0.069726	0.087691	0.001986	0.000161	0.799921									1.000000	
289 その他の金属製品	0.001757	0.026618	0.010181	0.003189	0.009759	0.024852	-0.001267	0.002669	0.922069									1.000000	
291 はんだ用機械	0.000138	0.005046	0.001736	0.000616	0.009684	0.131736	-0.001820	0.000630	0.852234									1.000000	
301 生産用機械	0.000031	0.000910	0.000335	0.000098	0.003268	0.009487	-0.000631	0.005649	0.895685									1.000000	
311 業務用機械	0.000058	0.003332	0.003214	0.000641	0.000783	0.014146	0.000129	0.003291	0.974407									1.000000	
321 電子デバイス	0.000044	0.002032	0.000073	0.000028	0.000677	0.001589	0.001020	0.002751	0.967086									1.000000	
329 その他の電子部品	0.000013	0.000590	0.000162	0.000066	0.000145	0.000360	0.000069	0.002685	0.959512									1.000000	
331 産業用電気機器	0.000058	0.002407	0.000680	0.000197	0.003306	0.048209	0.001474	0.000205	0.943463									1.000000	
332 民生用電気機器	0.001595	0.067020	0.000877	0.000407	0.000597	0.014180	-0.000565	0.003937	0.911952									1.000000	
333 電子応用装置・電気計測器	0.000059	0.003532	0.000853	0.000323	0.004253	0.015416	0.003402	0.002212	0.710502									1.000000	
339 その他の電気機械	0.000352	0.023075	0.001387	0.000368	0.006377	0.031778	-0.001964	0.002519	0.936106									1.000000	
341 通信機械・同関連機器	0.000750	0.035545	0.000695	0.000322	0.011233	0.020960	-0.003091	0.000851	0.932736									1.000000	
342 電子計算機・同附属装置	0.000000	0.000181	0.000001	0.000000	0.000851	0.009284	0.000299	0.005448	0.983936									1.000000	
351 乗用車	0.000000	0.000000	0.000000	0.000000	0.000000	0.000000	0.000000	0.000000	0.000000									0.000000	
352 その他の自動車	0.000185	0.065761	0.007349	0.000308	0.024536	0.927258	-0.035856	0.000119	0.007441									1.000000	
353 自動車部品・同附属品	0.000056	0.001716	0.000644	0.000190	0.000315	0.000767	0.000242	0.001227	0.994842									1.000000	
354 船舶	0.000864	0.012397	0.044975	0.022537	0.036294	0.147689	0.000290	0.000010	0.734945									1.000000	
359 その他の輸送機械・同修理	0.000229	0.021282	0.051280	0.025715	0.004824	0.061529	0.002127	0.003538	0.829486</										

	711	721	731	732	741	751	761	771	810	合計
	家計外消費支出(列)	民間消費支出	一般政府消費支出	一般政府消費支出(社会資本等減耗分)	県内総固定資本形成(公的)	県内総固定資本形成(民間)	在庫純増	調整項	移輸出	
011 農産物	471	9,036	362	10	133	616	-147	2	12,725	23,210
012 畜産物	256	3,674	202	10	2	471	-65	2	13,209	17,761
013 農産物	0	0	0	0	0	0	0	0	0	0
015 林産物	13	176	6	1	13	69	599	0	430	1,307
017 漁産物	249	1,607	139	3	0	2	2	2	940	2,944
061 金属	0	7	3	0	2	1	-85	1	8,301	8,232
062 炭・原油・天然ガス	603	21,023	4,419	786	726	967	-5	50	17,898	46,468
063 非金属	-7	37	13	3	1,690	305	-51	1	648	2,640
111 食料	5,567	92,653	4,169	122	5	23	928	8	41,230	144,705
112 飲料	3,968	41,742	491	10	4	7	462	1	5,061	51,745
113 飼料・有機質肥料(別掲を除く。)	103	2,405	219	32	14	174	4	2	10,281	13,233
114 たばこ	1,297	23,203	0	0	0	0	279	0	0	24,779
151 繊維工業製品	55	1,192	171	34	59	429	-687	10	17,488	18,750
152 衣服・その他の繊維製品	897	29,180	2,514	535	423	1,752	-798	17	6,421	40,942
161 木材・木製品	73	971	180	39	1,456	8,335	87	35	7,020	18,196
162 家具・装飾品	306	6,141	1,879	263	495	4,393	677	24	5,815	19,991
163 パルプ・紙・板紙・加工紙	-77	2,355	1,824	333	338	968	-326	39	17,402	22,857
164 紙・印刷品	719	6,625	2,389	207	257	411	-203	31	19,148	29,584
191 印刷・製本	363	8,291	4,631	1,233	400	576	11	40	15,940	31,485
201 化学工業製品	58	1,163	87	3	84	76	-17	1	7,577	9,032
202 有機化学工業製品	68	1,184	1,340	85	152	114	549	43	14,636	18,171
203 石油化学基礎製品	1	22	69	8	1	3	2	2	942	1,051
204 有機化学工業製品(石油化学基礎製品を除く。)	73	1,204	2,567	39	61	88	222	39	24,897	29,191
205 合成樹脂	20	439	167	15	106	177	-71	113	14,875	15,840
206 化学繊維	4	110	16	3	15	25	24	11	4,655	4,864
207 医薬品	720	10,751	35,402	59	8	14	1,554	0	6,357	54,865
208 化学最終製品(医薬品を除く。)	818	17,795	2,567	229	971	1,299	432	87	30,265	54,462
211 石油製品	1,441	92,290	12,084	3,098	9,315	4,718	1,260	96	46,356	170,658
212 石炭	18	398	77	14	2,759	144	-46	1	526	3,892
221 プラスチック製品	433	9,134	2,840	348	2,113	2,602	558	315	66,637	84,980
222 コム製品	128	4,310	1,290	278	885	651	-141	46	12,044	19,490
231 なめし革・毛皮・同製品	204	5,435	119	39	36	27	-364	3	2,614	8,113
251 ガラス・ガラス製品	115	706	679	61	158	829	-492	46	14,561	16,662
252 セメント・セメント製品	5	464	121	6	5,031	1,735	-136	1	312	7,569
253 陶磁器	75	722	234	19	171	797	-11	45	13,359	15,411
259 その他の窯業・土石製品	36	1,264	307	64	1,106	1,281	-55	28	5,542	9,574
261 鉄・粗鋼	0	-288	-3	-1	-302	1,087	103	0	1,683	2,279
262 鋼材	26	1,062	290	85	5,568	5,566	60	125	40,719	53,591
263 鋳造鉄鋼	3	78	31	9	307	831	156	35	9,345	10,795
269 その他の鉄鋼製品	6	165	60	19	235	550	6	25	8,011	9,077
271 非鉄金属製錬・精製	14	1,578	166	17	238	-293	-1,121	130	42,541	43,271
272 非鉄金属加工製品	54	1,174	733	60	1,116	2,093	498	153	42,127	48,008
281 建設・建築用金属製品	24	2,145	528	156	4,909	6,174	140	11	1,632	15,718
289 その他の金属製品	418	6,334	2,423	759	2,322	5,914	-302	133	38,528	56,531
291 はん用機械	22	810	279	99	1,555	21,148	-292	61	16,958	40,639
301 生産用機械	23	683	252	73	2,455	70,985	-272	76	13,475	87,751
311 業務用機械	124	7,133	6,880	1,372	1,675	30,278	276	21	6,721	54,478
321 電子デバイス	116	5,383	193	74	1,794	4,209	2,702	626	224,227	239,325
329 その他の電子部品	79	3,658	1,003	407	899	2,233	425	813	169,608	179,127
331 産業用電気機器	9	391	110	32	537	7,828	239	27	16,757	25,931
332 民生用電気機器	340	14,288	187	87	127	3,023	-120	1	941	18,273
333 電子応用装置・電気計測器	1	87	210	89	840	3,779	2,039	3	945	7,993
339 その他の電気機械	61	3,968	239	63	1,097	5,464	-338	80	13,195	23,828
341 通信機械・同関連機器	391	18,531	362	168	5,856	10,927	-1,611	4	2,444	37,071
342 電子計算機・同附属装置	1	1,786	8	2	8,410	91,699	2,953	61	11,005	115,924
351 乗用車	0	35,596	0	0	355	12,548	-795	0	0	47,704
352 その他の自動車	3	1,056	118	53	394	14,883	-576	0	119	16,051
353 自動車部品・同附属品	84	2,561	982	284	470	1,146	361	54	39,233	45,155
354 船舶・同修理	12	167	607	304	490	1,994	4	0	283	3,861
359 その他の輸送機械・同修理	8	743	1,789	897	168	2,147	74	3	1,031	6,859
391 その他の製造工業製品	1,382	15,427	1,955	423	2,623	16,922	-145	93	9,580	48,261
392 再生资源回収・加工処理	4	158	14	2	12	24	3	2	735	954
411 建築	0	0	0	0	0	0	0	0	0	0
412 建設補修	0	0	0	0	0	0	0	0	0	0
413 公営	0	0	0	0	0	0	0	0	0	0
419 その他の土木建設	0	0	0	0	0	0	0	0	0	0
461 電力	230	9,400	1,855	329	312	414	17	22	7,360	19,939
462 ガス・熱供給	0	0	0	0	0	0	0	0	0	0
471 水道	0	0	0	0	0	0	0	0	0	0
481 廃棄物処理	127	1,156	2,260	866	129	46	1	1	768	5,356
511 商業	9,233	216,604	19,558	1,854	10,916	37,131	882	317	108,507	405,001
531 金融・保険	192	39,876	3,737	1,334	1,255	910	16	24	7,546	54,889
551 不動産仲介及び賃貸	0	0	0	0	0	0	0	0	0	0
552 住宅賃貸	0	0	0	0	0	0	0	0	0	0
553 住宅賃貸(帰属家賃)	0	0	0	0	0	0	0	0	0	0
571 鉄道輸送	254	19,541	3,043	863	484	494	17	19	7,507	32,223
572 道路輸送(自家輸送を除く。)	1,097	14,797	2,891	541	2,348	4,245	120	42	15,880	41,959
573 自家輸送	0	0	0	0	0	0	0	0	0	0
574 水運	86	2,503	502	89	678	659	28	12	6,812	11,367
575 航空輸送	175	6,451	1,477	268	185	263	14	8	4,269	13,110
576 貨物利用運送	78	1,604	318	37	255	205	15	5	2,099	4,616
577 倉庫	140	2,268	1,399	535	307	292	42	12	4,591	9,585
578 運送付帯サービス	348	7,364	803	111	410	366	9	8	4,683	14,103
579 郵便・信書	57	1,297	647	208	69	59	2	1	725	3,065
591 通信	193	11,980	835	200	244	176	8	3	2,297	15,947
592 放報	0	0	0	0	0	0	0	0	0	0
593 情報サービス	105	3,974	1,415	351	1,302	6,848	2	50	13,295	26,977
594 インターネット付随サービス	156	4,134	533	124	153	280	8	7	3,729	9,126
595 映像・音声・文字情報制作	471	9,783	3,104	727	393	431	-38	13	5,229	20,112
611 公務	0	0	0	0	0	0	0	0	0	0
631 教育	1	825	2,954	418	4	5	0	0	76	4,284
632 研究	13	308	1,581	417	54	98	18	18	6,075	8,583
641 医療	20	610	2,594	0	0	0	0	0	0	3,225
642 保健・衛生	0	0	0	0	0	0	0	0	0	0
643 社会保険・社会福祉	0	0	0	0	0	0	0	0	0	0
644 介護	0	0	0	0	0	0	0	0	0	0
659 その他の非営利団体サービス	0	0	0	0	0	0	0	0	0	0
661 物品賃貸サービス	536	11,527	7,581	1,570	5,590	3,305	25	53	18,127	48,315
662 広告	416	8,539	2,698	357	525	782	51	32	18,532	31,933
663 自動車整備・機械修理	5	126	50	15	24	18	1	0	181	419
669 その他の対事業所サービス	472	12,608	9,294	2,040	6,658	4,114	27	43	16,710	51,966
671 宿泊	3,986	14,323	0	0	0	0	0	0	0	18,309
672 飲食サービス	12,284	25,584	1,134	5	0	0	0	0	300	39,308
673 洗濯・理容・美容・浴場業	1	78	8	0	0	0	0	0	1	87
674 娯楽サービス	2,009	9,780	37	7	5	6	0	0	105	11,949
679 その他の対個人サービス	44	3,240	39	8	9	9	0	0	89	3,438
681 事務用品	0	0	0	0	0	0	0	0	0	0
691 分類不明	78	2,200	1,220	166	762	810	13	9	4,325	9,583
合計	55,089	964,868	176,535	26,991	106,301	418,842	9,698	4,379	1,437,179	3,199,883

第108-13表 最終需要項目別移輸入誘発依存度 (108部門)

	711 家計外消費支出(列)	721 民間消費支出	731 一般政府消費支出	732 一般政府消費支出(社会資本等減耗分)	741 県内総固定資本形成(公約)	751 県内総固定資本形成(民間)	761 在庫純増	771 調整項	810 移輸出	合計
011 耕種業	0.020306	0.389301	0.015602	0.000431	0.005750	0.026561	-0.006321	0.000107	0.548264	1.000000
012 畜産業	0.014437	0.206877	0.011383	0.000541	0.001200	0.026501	-0.003657	0.000087	0.743712	1.000000
013 農林業	0.000000	0.000000	0.000000	0.000000	0.000000	0.000000	0.000000	0.000000	0.000000	0.000000
015 林業	0.010284	0.134687	0.004877	0.000390	0.010042	0.052515	0.458287	0.000273	0.328645	1.000000
017 漁業	0.084640	0.545687	0.047219	0.000966	0.000106	0.000572	0.000695	0.000698	0.319417	1.000000
061 金属鉱物産物	0.000026	0.000793	0.000419	0.000035	0.000257	0.000177	-0.010282	0.000142	1.008432	1.000000
062 炭・原油・天然ガス	0.012983	0.452409	0.095106	0.016920	0.015620	0.020808	-0.000106	0.001084	0.385176	1.000000
063 非金属鉱物産物	-0.002578	0.014078	0.004936	0.001202	0.640135	0.115378	-0.019312	0.000567	0.245594	1.000000
111 食料	0.038474	0.640290	0.028813	0.000843	0.000036	0.000158	0.006412	0.000053	0.284921	1.000000
112 飲料	0.076681	0.806677	0.009482	0.000196	0.000087	0.000128	0.008921	0.000013	0.097816	1.000000
113 飼料・有機質肥料(別掲を除く。)	0.007752	0.181730	0.016531	0.002437	0.001024	0.013181	0.000013	0.000120	0.776913	1.000000
114 たばこ	0.052343	0.936398	0.000000	0.000000	0.000000	0.000000	0.011260	0.000000	0.000000	1.000000
151 繊維工業製品	0.002916	0.063587	0.009118	0.001820	0.003133	0.022874	-0.036665	0.000530	0.932688	1.000000
152 衣服・その他の繊維製品	0.021909	0.712724	0.061404	0.013062	0.010332	0.042792	-0.019491	0.000425	0.156843	1.000000
161 木材・木製品	0.004013	0.053361	0.009869	0.002146	0.080004	0.458085	0.004790	0.001924	0.385808	1.000000
162 家具・装具	0.015285	0.307172	0.093968	0.013148	0.024767	0.219731	0.033847	0.001190	0.290893	1.000000
163 パルプ・紙・板紙・加工紙	-0.003349	0.103030	0.079790	0.014574	0.014792	0.042371	-0.014266	0.001704	0.761353	1.000000
164 紙・加工紙	0.024295	0.223952	0.080757	0.006989	0.008693	0.013908	-0.006871	0.001355	0.647243	1.000000
191 印刷製版	0.011537	0.263320	0.147096	0.039153	0.012697	0.018305	0.000348	0.001257	0.506286	1.000000
201 化学肥料	0.006423	0.128727	0.009655	0.000278	0.009291	0.008417	-0.001845	0.000133	0.838922	1.000000
202 無機化学工業製品	0.003733	0.065155	0.073718	0.004679	0.006345	0.006278	0.002392	0.003426	0.508476	1.000000
203 石油化学基礎製品	0.001210	0.020960	0.065805	0.007256	0.001394	0.003079	0.002231	0.001498	0.896568	1.000000
204 有機化学工業製品(石油化学基礎製品を除く。)	0.002503	0.041247	0.087940	0.001345	0.002098	0.003019	0.000630	0.001349	0.852892	1.000000
205 合成樹脂	0.001263	0.027720	0.010525	0.000953	0.006662	0.011164	-0.004474	0.007123	0.930665	1.000000
206 化学繊維	0.000817	0.022538	0.003360	0.000610	0.003052	0.005243	0.004996	0.002260	0.957123	1.000000
207 医薬品	0.013129	0.195961	0.645253	0.001073	0.000140	0.000250	0.028319	0.000005	0.115869	1.000000
208 化学最終製品(医薬品を除く。)	0.015026	0.326734	0.047125	0.004199	0.017838	0.023854	0.007924	0.001590	0.555711	1.000000
211 石油製品	0.008446	0.540789	0.070808	0.018152	0.054581	0.027645	0.007386	0.000565	0.271629	1.000000
212 石油炭素製品	0.004734	0.102178	0.019910	0.003496	0.708923	0.037011	-0.011794	0.000342	0.135200	1.000000
221 プラスチック製品	0.005096	0.107478	0.033420	0.004097	0.024867	0.030622	0.006655	0.003712	0.784144	1.000000
222ゴム製品	0.006559	0.221115	0.066169	0.014287	0.045428	0.033401	-0.007251	0.002347	0.617946	1.000000
231 なめし革・毛皮・同製品	0.025177	0.669930	0.014635	0.004836	0.004424	0.003313	-0.044883	0.000365	0.322173	1.000000
251 ガラス・ガラス製品	0.006881	0.042347	0.040728	0.003685	0.000945	0.049744	-0.029539	0.002733	0.873926	1.000000
252 セメント・セメント製品	0.000711	0.061293	0.015940	0.004727	0.664704	0.229259	-0.017991	0.000118	0.941239	1.000000
253 陶磁器	0.004843	0.046857	0.015154	0.001215	0.011104	0.051707	-0.000688	0.002938	0.866869	1.000000
259 その他の窯業・土石製品	0.003789	0.132062	0.032053	0.006718	0.115493	0.133798	-0.005722	0.000598	0.578859	1.000000
261 鉄	-0.000082	-0.126300	-0.001512	-0.000493	-0.132387	0.477157	0.045275	0.000035	0.738307	1.000000
262 鋼材	0.000484	0.019818	0.051516	0.001580	0.105586	0.103857	0.001119	0.002329	0.759811	1.000000
263 鋳造	0.000280	0.007190	0.002841	0.000823	0.028402	0.077008	0.014492	0.003243	0.865721	1.000000
269 その他の鉄鋼製品	0.000640	0.018224	0.006648	0.002061	0.025588	0.060540	0.000669	0.002794	0.882566	1.000000
271 非鉄金属製錬・精製	0.000331	0.036479	0.003840	0.000399	0.005501	-0.006780	-0.025903	0.003002	0.983132	1.000000
272 非鉄金属加工製品	0.001116	0.024461	0.015266	0.001244	0.023242	0.043607	0.010376	0.003184	0.877504	1.000000
281 建設・建築用金属製品	0.001519	0.136455	0.033573	0.009924	0.132321	0.392789	0.008897	0.000723	0.103799	1.000000
289 その他の金属製品	0.007395	0.112053	0.042859	0.013426	0.041081	0.104621	-0.005334	0.002361	0.681538	1.000000
291 はんだ	0.000547	0.019931	0.008586	0.002434	0.038254	0.520395	-0.007188	0.001495	0.417276	1.000000
301 生産用機械	0.000262	0.007788	0.002868	0.000036	0.027977	0.808939	-0.003394	0.000666	0.153557	1.000000
311 業務用機械	0.002270	0.130926	0.126286	0.025176	0.030745	0.555780	0.005070	0.000383	0.123364	1.000000
321 電子デバイス	0.000483	0.022493	0.008086	0.000311	0.007496	0.017589	0.011289	0.000261	0.938916	1.000000
329 その他の電子部品	0.000442	0.020424	0.005600	0.002274	0.005020	0.012467	0.002373	0.004538	0.946861	1.000000
331 産業用電気機器	0.000366	0.015072	0.004256	0.001235	0.020704	0.301868	0.001036	0.002320	0.646232	1.000000
332 民生用電気機器	0.018610	0.781895	0.102031	0.004747	0.006961	0.165434	-0.006590	0.000066	0.018646	1.000000
333 電子応用装置・電気計測器	0.000182	0.010835	0.026270	0.011113	0.105085	0.472807	0.255062	0.000384	0.118622	1.000000
339 その他の電気機械器具	0.002542	0.166522	0.100102	0.002658	0.046021	0.229329	-0.014176	0.003347	0.553745	1.000000
341 通信機械・同関連機器	0.010540	0.499876	0.009773	0.004529	0.157963	0.294574	-0.043468	0.000095	0.065938	1.000000
342 電子計算機・同附属装置	0.000007	0.015405	0.000067	0.000019	0.072545	0.791025	0.025477	0.000525	0.094931	1.000000
351 乗用車	0.000000	0.746185	0.000000	0.000000	0.007442	0.263039	-0.018665	0.000000	0.000000	1.000000
352 その他の自動車	0.000185	0.065761	0.007349	0.003308	0.024536	0.927258	-0.035856	0.000119	0.007441	1.000000
353 自動車部品・同附属品	0.001854	0.056727	0.021305	0.006289	0.010410	0.025369	0.008005	0.001197	0.868844	1.000000
354 船舶	0.003019	0.043341	0.157240	0.078792	0.126887	0.516340	0.001013	0.000033	0.073335	1.000000
359 その他の輸送機械・同修理	0.001167	0.108262	0.260764	0.130813	0.024540	0.313003	0.010822	0.000386	0.150243	1.000000
391 その他の製造工業製品	0.028644	0.319655	0.040501	0.006761	0.054355	0.350642	-0.002999	0.001929	0.198512	1.000000
392 再生資源回収・加工処理	0.003690	0.165205	0.014336	0.002402	0.012677	0.025527	0.003083	0.002587	0.770494	1.000000
411 建築	0.000000	0.000000	0.000000	0.000000	0.000000	0.000000	0.000000	0.000000	0.000000	0.000000
412 建設	0.000000	0.000000	0.000000	0.000000	0.000000	0.000000	0.000000	0.000000	0.000000	0.000000
413 公共	0.000000	0.000000	0.000000	0.000000	0.000000	0.000000	0.000000	0.000000	0.000000	0.000000
419 その他の土木建設	0.000000	0.000000	0.000000	0.000000	0.000000	0.000000	0.000000	0.000000	0.000000	0.000000
461 電気	0.011556	0.471448	0.093021	0.016485	0.015658	0.020742	0.000869	0.001086	0.369135	1.000000
462 ガス・熱供給	0.000000	0.000000	0.000000	0.000000	0.000000	0.000000	0.000000	0.000000	0.000000	0.000000
471 水道	0.000000	0.000000	0.000000	0.000000	0.000000	0.000000	0.000000	0.000000	0.000000	0.000000
481 廃棄物処理	0.023736	0.215911	0.422039	0.161695	0.024078	0.008660	0.000279	0.000170	0.143432	1.000000
511 商業	0.022797	0.534824	0.048291	0.004577	0.026952	0.091681	0.002178	0.000782	0.267917	1.000000
531 金融・保険	0.003497	0.726477	0.068075	0.024295	0.022869	0.016584	0.000289	0.000436	0.137477	1.000000
551 不動産仲介及び賃貸	0.000000	0.000000	0.000000	0.000000	0.000000	0.000000	0.000000	0.000000	0.000000	0.000000
552 住宅賃料	0.000000	0.000000	0.000000	0.000000	0.000000	0.000000	0.000000	0.000000	0.000000	0.000000
553 住宅賃料(帰風賃)	0.000000	0.000000	0.000000	0.000000	0.000000	0.000000	0.000000	0.000000	0.000000	0.000000
571 鉄道	0.007882	0.606426	0.094446	0.026780	0.015032	0.015339	0.000521	0.000589	0.232985	1.000000
572 道路輸送(自家輸送を除く。)	0.026153	0.352642	0.068986	0.012887	0.055950	0.101171	0.002254	0.000994	0.378453	1.000000
573 自家輸送	0.000000	0.000000	0.000000	0.000000	0.000000	0.000000	0.000000	0.000000	0.000000	0.000000
574 水	0.007595	0.220161	0.044157	0.007790	0.059630	0.057934	0.002424	0.001017	0.599292	1.000000
575 航空	0.013369	0.492061	0.112651	0.020479	0.014112	0.020025	0.001074	0.000607	0.325623	1.000000
576 貨物利用運送	0.016847	0.347569	0.068818	0.008008	0.055309	0.044377	0.003214	0.001065	0.454794	1.000000
577 倉庫	0.014562	0.236592	0.145908	0.055824	0.0					

第108-14表 移輸入係数・移輸入品投入係数・総合移輸入係数・総合移輸入付加価値係数（108部門）

	移輸入係数	移輸入品投入係数	総合移輸入係数		総合移輸入付加価値係数	
			移輸出を除く最終需要に係る係数	移輸出に係る係数	移輸出を除く最終需要に係る係数	移輸出に係る係数
011 耕種業	0.270195	0.201851	0.480179	0.287726	0.519821	0.712274
012 畜産業	0.471489	0.460921	0.773478	0.571395	0.226522	0.428605
013 農業サービス	0.000000	0.160695	0.237547	0.237547	0.762453	0.762453
015 林業	0.112064	0.128521	0.302153	0.214080	0.697847	0.785920
017 漁業	0.543374	0.323228	0.718127	0.382704	0.281873	0.617296
061 金属工業	1.000000	0.000000	1.000000	0.000000	0.000000	0.000000
062 石油・天然ガス	0.986435	0.141351	0.989830	0.250257	0.010170	0.749743
063 非金属工業	0.201158	0.134770	0.578976	0.472957	0.421024	0.527043
111 食品	0.602892	0.331284	0.786318	0.461905	0.213682	0.538095
112 飲料	0.849616	0.427137	0.926675	0.512414	0.073325	0.487586
113 飼料・有機肥料(別掲を除く。)	0.984965	0.224680	0.989563	0.305843	0.010437	0.694157
114 たばこ	1.000000	0.000000	1.000000	0.000000	0.000000	0.000000
151 繊維工業	0.957170	0.489978	0.981344	0.564413	0.018656	0.435587
152 衣服・その他の繊維製品	0.939770	0.426298	0.968251	0.472875	0.031749	0.527125
161 木材	0.752461	0.264099	0.845396	0.375437	0.154604	0.624563
162 家具・装飾品	0.872931	0.491370	0.945037	0.567451	0.054963	0.432549
163 パルプ・紙・板紙・加工紙	0.906772	0.579208	0.967248	0.648694	0.032752	0.351306
164 紙加工品	0.779901	0.546432	0.915846	0.617653	0.084154	0.382347
191 印刷・製版・製本	0.705214	0.350333	0.825498	0.408036	0.174502	0.591964
201 化学工業	1.000000	0.000000	1.000000	0.000000	0.000000	0.000000
202 有機化学工業	0.837682	0.312324	0.905615	0.418517	0.094385	0.581483
203 石油化学工業	1.000000	0.000000	1.000000	0.000000	0.000000	0.000000
204 有機化学工業製品(石油化学基礎製品を除く。)	0.989525	0.302277	0.992990	0.330760	0.007010	0.669240
205 合成樹脂	0.974769	0.664849	0.992393	0.698503	0.007607	0.301497
206 化学繊維	1.000000	0.000000	1.000000	0.000000	0.000000	0.000000
207 医薬	0.590721	0.458082	0.824841	0.572030	0.175159	0.427970
208 化学最終製品(医薬品を除く。)	0.971772	0.374183	0.983424	0.412775	0.016576	0.587225
211 石油製品	0.997708	0.747677	0.999436	0.753992	0.000564	0.246008
212 石油炭素製品	0.409814	0.525203	0.775004	0.618772	0.224996	0.381228
221 プラスチック製品	0.841361	0.533945	0.936697	0.600962	0.063303	0.399038
222 ゴム製品	0.950546	0.265669	0.996550	0.305416	0.034350	0.694584
231 なめし革・毛皮・同製品	0.873023	0.365923	0.929423	0.444178	0.070577	0.555822
251 ガラス・ガラス製品	0.984461	0.425058	0.992392	0.510411	0.007608	0.489589
252 セメント・セメント製品	0.375763	0.216259	0.616334	0.385384	0.383666	0.614616
253 陶磁器	0.986936	0.328556	0.992545	0.429371	0.007455	0.570629
259 その他の窯業・土石製品	0.732741	0.263916	0.824906	0.344850	0.175094	0.655150
261 鉄粗鋼	0.758908	0.398749	0.893202	0.557023	0.106798	0.442977
262 鉄鋼材料	0.978777	0.285451	0.986307	0.354791	0.013693	0.645209
263 鋳造	0.810801	0.282850	0.879962	0.365549	0.120038	0.634451
269 その他の鉄鋼製品	0.645590	0.707632	0.906727	0.736821	0.093273	0.263179
271 非鉄金属製錬・精製	0.995422	0.536289	0.998064	0.577198	0.001936	0.422802
272 非鉄金属加工製品	0.720473	0.639358	0.915033	0.696033	0.084967	0.303967
281 建設・建築用金属製品	0.708178	0.454107	0.865788	0.540091	0.134212	0.459909
289 その他の金属製品	0.866030	0.359461	0.923484	0.428855	0.076516	0.571145
291 はん用機械	0.817818	0.388912	0.900190	0.452139	0.099810	0.547861
301 生産用機械	0.820878	0.374360	0.898224	0.431807	0.101776	0.568193
311 業務用機械	0.976501	0.485113	0.989206	0.540648	0.010794	0.459352
321 電子デバイス	0.981790	0.566628	0.993436	0.639537	0.006564	0.360463
329 その他の電子部品	0.965441	0.554058	0.986807	0.618242	0.013193	0.381758
331 産業用電気機器	0.682718	0.467389	0.858711	0.554690	0.141289	0.445310
332 民生用電気機器	0.982419	0.350771	0.989330	0.393084	0.010670	0.606916
333 電子応用装置・電気計測器	0.671794	0.424191	0.825017	0.466852	0.174983	0.533148
339 その他の電気機械	0.871735	0.453196	0.937194	0.510344	0.062806	0.489656
341 通信機械・関連機器	0.587645	0.769156	0.924593	0.817131	0.075407	0.182869
342 電子計算機・同附属装置	0.974864	0.700204	0.994010	0.761707	0.005990	0.238293
351 乗用車	1.000000	0.000000	1.000000	0.000000	0.000000	0.000000
352 その他の自動車	0.913442	0.764281	0.984387	0.819626	0.015613	0.180374
353 自動車部品・同附属品	0.938754	0.591606	0.978755	0.653126	0.021245	0.346874
354 船舶	0.937363	0.382772	0.964234	0.428986	0.035766	0.571014
359 その他の輸送機械・同修理	0.870321	0.369686	0.923897	0.413146	0.076103	0.586854
391 その他の製造工業製品	0.938766	0.485106	0.975045	0.592474	0.024955	0.407526
392 再生资源回収・加工処理	0.215739	0.345028	0.558511	0.437063	0.441489	0.562937
411 建設	0.000000	0.310292	0.386017	0.386017	0.613983	0.613983
412 建設	0.000000	0.338650	0.422043	0.422043	0.577957	0.577957
413 建設	0.000000	0.253325	0.358084	0.358084	0.641916	0.641916
419 その他の土木建設	0.000000	0.273633	0.358919	0.358919	0.641081	0.641081
461 電力	0.146622	0.501985	0.677498	0.622088	0.322502	0.377912
462 ガス・熱供給	0.000000	0.549413	0.605388	0.605388	0.394612	0.394612
471 水道	0.000000	0.125802	0.240040	0.240040	0.759960	0.759960
481 廃棄物処理	0.191559	0.086682	0.310976	0.147713	0.689024	0.852287
511 商業	0.532930	0.100548	0.618762	0.183768	0.381238	0.816234
531 金融・保険	0.211165	0.106849	0.330368	0.151113	0.689632	0.848887
551 不動産仲介及び賃貸	0.000000	0.071730	0.125767	0.125767	0.874233	0.874233
552 住宅賃料	0.000000	0.047184	0.086791	0.086791	0.913209	0.913209
553 住宅賃料(帰属賃料)	0.000000	0.018582	0.044776	0.044776	0.955224	0.955224
571 鉄道	0.803746	0.117719	0.837821	0.173627	0.162179	0.826373
572 道路輸送(自家輸送を除く。)	0.302442	0.133313	0.416844	0.164003	0.583156	0.835997
573 自家輸送	0.000000	0.611211	0.735724	0.735724	0.264276	0.264276
574 水運	0.978480	0.453505	0.988941	0.486114	0.011059	0.513886
575 航空輸送	0.933628	0.539379	0.972521	0.585990	0.027479	0.414010
576 貨物利用運送	0.949404	0.085281	0.955545	0.121383	0.044455	0.878617
577 倉庫	0.796646	0.074468	0.822226	0.150844	0.177774	0.849156
578 運輸付帯サービス	0.579822	0.125100	0.654611	0.177995	0.345389	0.822005
579 郵便・信書	0.294457	0.082505	0.375532	0.114911	0.624468	0.885089
591 通信	0.134095	0.115692	0.288031	0.189323	0.701969	0.810677
592 放送	0.000000	0.170726	0.266580	0.266580	0.733420	0.733420
593 情報サービス	0.635935	0.116245	0.696357	0.165965	0.303643	0.834035
594 インターネット付随サービス	0.830694	0.247803	0.886826	0.331541	0.113174	0.668459
595 映像・音声・文字情報制作	0.515468	0.303409	0.698447	0.377642	0.301553	0.622358
611 公務	0.000000	0.118615	0.169372	0.169372	0.830628	0.830628
631 教育	0.019346	0.051461	0.108889	0.091309	0.891111	0.908691
632 研究	0.065044	0.153980	0.262585	0.211284	0.737415	0.788716
641 医療	0.008303	0.201348	0.289033	0.283080	0.710967	0.716920
642 保健衛生	0.000000	0.118388	0.172340	0.172340	0.827660	0.827660
643 社会保険・社会福祉	0.000000	0.125107	0.182254	0.182254	0.817746	0.817746
644 介護	0.000000	0.093865	0.141022	0.141022	0.858978	0.858978
659 その他の非営利団体サービス	0.000000	0.187193	0.243749	0.243749	0.756251	0.756251
661 物品賃貸サービス	0.555498	0.074482	0.617097	0.138580	0.382903	0.861420
662 広告	0.840209	0.202973	0.903115	0.393675	0.996885	0.606325
663 自動車整備・機械修理	0.007939	0.444748	0.492206	0.488142	0.507794	0.511858
669 その他の対事業所サービス	0.302984	0.081731	0.381962	0.113309	0.618038	0.886691
671 宿泊	0.363202	0.216992	0.566855	0.319808	0.433145	0.680192
672 飲食サービス	0.257108	0.254581	0.502665	0.330541	0.497335	0.669459
673 洗濯・美容・美容・浴場業	0.002062	0.100342	0.157013	0.155271	0.842987	0.844729
674 娯楽サービス	0.238756	0.123091	0.392668	0.202185	0.607332	0.797815
679 その他の対個人サービス	0.071974	0.123064	0.258196	0.200665	0.741804	0.799335
681 事務用品	0.000000	0.756032	0.841763	0.841763	0.158237	0.158237
691 分類不明	0.219824	0.158344	0.412677	0.247192	0.587323	0.752808
合計	60.868738	33.149797	76.280124	40.663958	31.719876	61.336042

第 6 章

部 門 分 類

部門分類

(注) 1 基本分類の部門名欄の★印は、生産活動主体を次のように示す。
 ★★・・・政府サービス生産者
 ★・・・対家計民間非営利サービス生産者
 2 Pは仮設部門を示す。

1 内生部門

1 基本分類 (行518×列397)			2 統合分類							
			統合小分類 (190部門)		統合中分類 (108部門)		統合大分類 (39部門)		説明用ひな型 (13部門)	
分類コード		部門名	分類コード	部門名	分類コード	部門名	分類コード	部門名	分類コード	部門名
列部門	行部門									
0111 -01	0111 -011 0111 -012	米 米 稲わら	0111	穀類	011	耕種農業	01	農業	01	農林水産業
0111 -02	0111 -021 0111 -022 0111 -023 0111 -024	麦類 小麦(国産) 小麦(輸入) 大麦(国産) 大麦(輸入)								
0112 -01	0112 -011 0112 -012	いも類 かんしょ ばれいしょ	0112	いも・豆類						
0112 -02	0112 -021 0112 -022 0112 -029	豆類 大豆(国産) 大豆(輸入) その他の豆類								
0113 -01 0113 -02	0113 -001	野菜 野菜(露地) 野菜(施設)	0113	野菜						
0114 -01	0114 -011 0114 -012 0114 -019	果実 かんきつ りんご その他の果実	0114	果実						
0115 -01 0115 -02	0115 -011 0115 -021 0115 -029	砂糖原料作物 飲料用作物 コーヒー豆・カカオ豆(輸入) その他の飲料用作物	0115	その他の食用作物						
0115 -09	0115 -091 0115 -092 0115 -099	その他の食用耕種作物 雑穀 油糧作物 他に分類されない食用耕種作物								
0116 -01 0116 -02 0116 -03 0116 -09	0116 -011 0116 -021 0116 -031 0116 -091 0116 -092 0116 -093 0116 -099	飼料作物 種苗 花き・花木類 その他の非食用耕種作物 葉たばこ 生ゴム(輸入) 綿花(輸入) 他に分類されない非食用耕種作物	0116	非食用作物						
0121 -01 0121 -02 0121 -03 0121 -04 0121 -05 0121 -09	0121 -011 0121 -019 0121 -021 0121 -031 0121 -041 0121 -051 0121 -091 0121 -099	酪農 生乳 その他の酪農生産物 肉用牛 豚 鶏卵 肉鶏 その他の畜産 羊毛 他に分類されない畜産	0121	畜産	012	畜産				
0131 -01 0131 -02	0131 -011 0131 -021	獣医薬 農業サービス(獣医薬を除く。)	0131	農業サービス	013	農業サービス				
0151 -01 0152 -01 0153 -01	0151 -011 0152 -011 0152 -012 0153 -011	育林 素材 素材(国産) 素材(輸入) 特用林産物(狩猟業を含む。)	0151 0152 0153	育林 素材 特用林産物	015 017	林業 漁業	02	林業		
0171 -01 0171 -02	0171 -011 0171 -012 0171 -021	海面漁業 海面漁業(国産) 海面漁業(輸入) 海面養殖業	0171	海面漁業	017	漁業	03	漁業		
0172 -01 0172 -02	0172 -001	内水面漁業・養殖業 内水面漁業 内水面養殖業	0172	内水面漁業						
0611 -01 0621 -01 0631 -01 0631 -02 0639 -09	0611 -011 0611 -012 0621 -011 0621 -012 0621 -013 0631 -011 0631 -021 0639 -091 0639 -092 0639 -099	金属鉱物 鉄鉱石 非鉄金属鉱物 石炭・原油・天然ガス 石炭 原油 天然ガス 砂利・採石 砕石 その他の鉱物 石灰石 窯業原料鉱物(石灰石を除く。) 他に分類されない鉱物	0611 0621 0631 0639	金属鉱物 石炭・原油・天然ガス 砂利・砕石 その他の鉱物	061 062 063 0639	金属鉱物 石炭・原油・天然ガス 非金属鉱物	06	鉱業	02	鉱業
1111 -01 1112 -01 1112 -02 1112 -03	1111 -011 1111 -012 1111 -013 1111 -014 1111 -015 1112 -011 1112 -021 1112 -031	食肉 牛肉 豚肉 鶏肉 その他の食肉 と畜副産物(肉鶏処理副産物を含む。) 肉加工品 畜産びん・かん詰 酪農品 飲用牛乳	1111 1112	食肉 畜産食料品	111 112	食料品	11	飲食料品	03	製造業(1/2)

1 基本分類 (行518×列397)			2 統合分類							
			統合小分類 (190部門)		統合中分類 (108部門)		統合大分類 (39部門)		説明用ひな型 (13部門)	
分類コード		部門名	分類コード	部門名	分類コード	部門名	分類コード	部門名	分類コード	部門名
列部門	行部門									
1113 -01	1112 -032	乳製品	1113	水産食料品						
1113 -02	1113 -011	冷凍魚介類								
1113 -03	1113 -021	塩・干・くん製品								
1113 -04	1113 -031	水産びん・かん詰								
1113 -09	1113 -041	ねり製品								
1114 -01	1113 -099	その他の水産食品	1114	精穀・製粉						
1114 -02	1114 -011	精穀								
	1114 -011	精米								
	1114 -019	その他の精穀								
	1114 -021	製粉								
1115 -01	1114 -029	小麦粉	1115	めん・パン・菓子類						
1115 -02	1115 -011	めん類								
1115 -03	1115 -021	パン類								
1116 -01	1115 -031	菓子類								
1116 -02	1116 -011	農産びん・かん詰								
1117 -01	1116 -021	農産保存食料品(びん・かん詰を除く。)	1116	砂糖・油脂・調味料類						
1117 -02	1117 -011	砂糖								
1117 -03	1117 -011	精製糖								
1117 -04	1117 -019	その他の砂糖・副産物								
1117 -05	1117 -021	でん粉								
1119 -01	1117 -031	ぶどう糖・水あめ・異性化糖	1117	動物油脂						
1119 -02	1117 -041	植物油								
1119 -03	1117 -042	動物油脂								
1119 -04	1117 -043	加工油脂								
1119 -05	1117 -044	植物油かす								
1121 -01	1117 -051	調味料	1119	その他の食料品						
1121 -02	1119 -011	冷凍調理食品								
1121 -03	1119 -021	レトルト食品								
1121 -09	1119 -031	そう菜・すし・弁当								
1129 -01	1119 -041	学校給食(国公立)★★								
1129 -02	1119 -051	学校給食(私立)★								
1129 -03	1119 -099	その他の食料品	1121	酒類						
1129 -04	1121 -011	清酒								
1129 -05	1121 -021	ビール類								
1129 -09	1121 -031	ウイスキー類								
1129 -01	1121 -099	その他の酒類								
1129 -02	1129 -011	茶・コーヒー	1129	その他の飲料						
1129 -03	1129 -021	清涼飲料								
1129 -04	1129 -031	製氷								
1131 -01	1131 -011	飼料・有機質肥料(別掲を除く。)								
1131 -02	1131 -021	有機質肥料(別掲を除く。)								
1141 -01	1141 -011	たばこ	1131	飼料・有機質肥料(別掲を除く。)	113	飼料・有機質肥料(別掲を除く。)				
1511 -01	1511 -011	紡績糸	1511	紡績	151	繊維工業製品	15	繊維製品		
1512 -01	1512 -011	綿・スフ織物(合繊短繊維織物を含む。)	1512	織物						
1512 -02	1512 -021	絹・人絹織物(合繊長繊維織物を含む。)								
1512 -09	1512 -099	その他の織物								
1513 -01	1513 -011	ニット生地	1513	ニット生地						
1514 -01	1514 -011	染色整理	1514	染色整理						
1519 -01	1519 -011	その他の繊維工業製品	1519	その他の繊維工業製品						
1519 -02	1519 -091	網・網								
1519 -09	1519 -099	他に分類されない繊維工業製品								
1521 -01	1521 -011	繊維製衣服	1521	衣服	152	衣服・その他の繊維既製品				
1521 -02	1521 -021	ニット製衣服								
1522 -01	1522 -011	その他の衣服・身の回り品	1522	その他の衣服・身の回り品						
1529 -01	1529 -011	寝具	1529	その他の繊維既製品						
1529 -02	1529 -021	じゅうたん・床敷物								
1529 -09	1529 -091	その他の繊維既製品								
1529 -02	1529 -099	繊維製衛生材料								
1529 -09	1529 -099	他に分類されない繊維既製品								
1611 -01	1611 -011	製材	1611	木材	161	木材・木製品	16	パルプ・紙・木製品		
1611 -02	1611 -021	合板・集成材								
1611 -03	1611 -031	木材チップ								
1619 -01	1619 -011	その他の木製品	1619	その他の木製品						
1619 -02	1619 -091	建設用木製品								
1619 -09	1619 -099	他に分類されない木製品								
1621 -01	1621 -011	木製家具	1621	家具・装備品	162	家具・装備品				
1621 -02	1621 -021	金属製家具								
1621 -03	1621 -031	木製建具								
1621 -09	1621 -099	その他の家具・装備品								
1631 -01	1631 -011	パルプ	1631	パルプ	163	パルプ・紙・板紙・加工紙				
1631 -02	1631 -021P	古紙								
1632 -01	1632 -011	洋紙・和紙	1632	紙・板紙						
1632 -02	1632 -021	板紙								
1633 -01	1633 -011	段ボール	1633	加工紙						
1633 -02	1633 -021	塗工紙・建設用加工紙								
1641 -01	1641 -011	段ボール箱	1641	紙製容器	164	紙加工品				
1641 -09	1641 -099	その他の紙製容器								
1649 -01	1649 -011	紙製衛生材料・用品	1649	その他の紙加工品						
1649 -09	1649 -099	その他のパルプ・紙・紙加工品								
1911 -01	1911 -011	印刷・製版・製本	1911	印刷・製版・製本	191	印刷・製版・製本	39	その他の製造工業製品(1/3)		
2011 -01	2011 -011	化学肥料	2011	化学肥料	201	化学肥料	20	化学製品		
2021 -01	2021 -011	ソーダ工業製品	2021	ソーダ工業製品	202	無機化学工業製品				
2021 -02	2021 -011	ソーダ灰								
2021 -03	2021 -012	酸性ソーダ								
2021 -09	2021 -013	液体塩素								
2029 -01	2021 -019	その他のソーダ工業製品								
2029 -02	2029 -011	無機顔料	2029	その他の無機化学工業製品						
2029 -03	2029 -011	酸化チタン								
2029 -09	2029 -012	カーボンブラック								

1 基本分類 (行518×列397)			2 統合分類							
			統合小分類 (190部門)		統合中分類 (108部門)		統合大分類 (39部門)		説明用ひな型 (13部門)	
分類コード		部門名	分類コード	部門名	分類コード	部門名	分類コード	部門名	分類コード	部門名
列部門	行部門									
	2029 -019	その他の無機顔料								
2029 -02	2029 -021	圧縮ガス・液化ガス								
2029 -03		塩								
	2029 -031	原塩								
	2029 -032	塩								
2029 -09	2029 -099	その他の無機化学工業製品								
2031 -01		石油化学基礎製品	2031	石油化学基礎製品	203	石油化学基礎製品				
	2031 -011	エチレン								
	2031 -012	プロピレン								
	2031 -019	その他の石油化学基礎製品								
2031 -02		石油化学系芳香族製品								
	2031 -021	純ベンゼン								
	2031 -022	純トルエン								
	2031 -023	キシレン								
	2031 -029	その他の石油化学系芳香族製品								
2041 -01		脂肪族中間物	2041	脂肪族中間物・環式中間物	204	有機化学工業製品(石油化学基礎製品を除く。)				
	2041 -011	合成アルコール類								
	2041 -012	酢酸								
	2041 -013	二塩化エチレン								
	2041 -014	アクリロニトリル								
	2041 -015	エチレングリコール								
	2041 -016	酢酸ビニルモノマー								
	2041 -019	その他の脂肪族中間物								
2041 -02		環式中間物								
	2041 -021	スチレンモノマー								
	2041 -022	合成石炭酸								
	2041 -023	テレフタル酸(高純度)								
	2041 -024	カプロラクタム								
	2041 -029	その他の環式中間物								
2041 -03	2041 -031	合成染料・有機顔料								
2042 -01	2042 -011	合成ゴム	2042	合成ゴム						
2049 -01	2049 -011	メタン誘導品	2049	その他の有機化学工業製品						
2049 -02	2049 -021	可塑剤								
2049 -09	2049 -099	その他の有機化学工業製品								
2051 -01	2051 -011	熱硬化性樹脂	2051	合成樹脂	205	合成樹脂				
2051 -02		熱可塑性樹脂								
	2051 -021	ポリエチレン(低密度)								
	2051 -022	ポリエチレン(高密度)								
	2051 -023	ポリスチレン								
	2051 -024	ポリプロピレン								
	2051 -025	塩化ビニル樹脂								
2051 -03	2051 -031	高機能性樹脂								
2051 -09	2051 -099	その他の合成樹脂								
2061 -01	2061 -011	レーヨン・アセテート	2061	化学繊維	206	化学繊維				
2061 -02	2061 -021	合成繊維								
2071 -01	2071 -011	医薬品	2071	医薬品	207	医薬品				
2081 -01		油脂加工製品・石けん・合成洗剤・界面活性剤	2081	油脂加工製品・石けん・界面活性剤・化粧品	208	化学最終製品(医薬品を除く。)				
	2081 -011	油脂加工製品								
	2081 -012	石けん・合成洗剤								
	2081 -013	界面活性剤								
2081 -02	2081 -021	化粧品・歯磨								
2082 -01	2082 -011	塗料	2082	塗料・印刷インキ						
2082 -02	2082 -021	印刷インキ								
2083 -01	2083 -011	写真感光材料	2083	写真感光材料						
2084 -01	2084 -011	農薬	2084	農薬						
2089 -01	2089 -011	ゼラチン・接着剤	2089	その他の化学最終製品						
2089 -09		その他の化学最終製品								
	2089 -091	触媒								
	2089 -099	他に分類されない化学最終製品								
2111 -01		石油製品	2111	石油製品	211	石油製品	21	石油・石炭製品		
	2111 -011	ガソリン								
	2111 -012	ジェット燃料油								
	2111 -013	灯油								
	2111 -014	軽油								
	2111 -015	A重油								
	2111 -016	B重油・C重油								
	2111 -017	ナフサ								
	2111 -018	液化石油ガス								
	2111 -019	その他の石油製品								
2121 -01		石炭製品	2121	石炭製品	212	石炭製品				
	2121 -011	コークス								
	2121 -019	その他の石炭製品								
2121 -02	2121 -021	舗装材料								
2211 -01		プラスチック製品	2211	プラスチック製品	221	プラスチック製品	22	プラスチック・ゴム		
	2211 -011	プラスチックフィルム・シート								
	2211 -012	プラスチック板・管・棒								
	2211 -013	プラスチック発泡製品								
	2211 -014	工業用プラスチック製品								
	2211 -015	強化プラスチック製品								
	2211 -016	プラスチック製容器								
	2211 -017	プラスチック製日用雑貨・食卓用品								
	2211 -019	その他のプラスチック製品								
2221 -01	2221 -011	タイヤ・チューブ	2221	タイヤ・チューブ	222	ゴム製品				
2229 -01	2229 -011	ゴム製・プラスチック製履物	2229	その他のゴム製品						
2229 -09	2229 -099	その他のゴム製品								
2311 -01	2311 -011	革製履物	2311	革製履物	231	なめし革・毛皮・同製品	39	その他の製造工業製品(2/3)		
2312 -01	2312 -011	製革・毛皮	2312	なめし革・毛皮・その他の革製品						
2312 -02	2312 -021	かばん・袋物・その他の革製品								
2511 -01		板ガラス・安全ガラス	2511	ガラス・ガラス製品	251	ガラス・ガラス製品	25	窯業・土石製品		
	2511 -011	板ガラス								
	2511 -012	安全ガラス・複層ガラス								

1 基本分類 (行518×列397)			2 統合分類							
			統合小分類 (190部門)		統合中分類 (108部門)		統合大分類 (39部門)		説明用ひな型 (13部門)	
分類コード	部門名	部門名	分類コード	部門名	分類コード	部門名	分類コード	部門名	分類コード	部門名
列部門	行部門									
2511-02	2511-021	ガラス繊維・同製品								
2511-09	2511-091	その他のガラス製品								
	2511-099	ガラス製加工素材								
	2511-099	他に分類されないガラス製品								
2521-01	2521-011	セメント	2521	セメント・セメント製品	252	セメント・セメント製品				
2521-02	2521-021	生コンクリート								
2521-03	2521-031	セメント製品								
2531-01		陶磁器	2531	陶磁器	253	陶磁器				
	2531-011	建設用陶磁器								
	2531-012	工業用陶磁器								
	2531-013	日用陶磁器								
2591-01	2591-011	耐火物	2591	建設用土石製品	259	その他の窯業・土石製品				
2591-09	2591-099	その他の建設用土石製品								
2599-01	2599-011	炭素・黒鉛製品	2599	その他の窯業・土石製品						
2599-02	2599-021	研磨材								
2599-09	2599-099	その他の窯業・土石製品								
2611-01	2611-011	鉄鉄	2611	鉄鉄・粗鋼	261	鉄鉄・粗鋼	26	鉄鋼		
2611-02	2611-021	フェロアロイ								
2611-03	2611-031	粗鋼(転炉)								
2611-04	2611-041	粗鋼(電気炉)								
	2612-011P	鉄屑	2612	鉄屑						
2621-01		熱間圧延鋼材	2621	熱間圧延鋼材	262	鋼材				
	2621-011	普通鋼形鋼								
	2621-012	普通鋼鋼板								
	2621-013	普通鋼鋼帯								
	2621-014	普通鋼小棒								
	2621-015	その他の普通鋼熱間圧延鋼材								
	2621-016	特殊鋼熱間圧延鋼材								
2622-01		鋼管	2622	鋼管						
	2622-011	普通鋼鋼管								
	2622-012	特殊鋼鋼管								
2623-01		冷間仕上鋼材	2623	冷延・めっき鋼材						
	2623-011	普通鋼冷間仕上鋼材								
	2623-012	特殊鋼冷間仕上鋼材								
2623-02	2623-021	めっき鋼材								
2631-01		鍛造鋼	2631	鍛造品	263	鍛造品				
	2631-011	鍛鋼								
	2631-012	鍛鋼								
2631-02	2631-021	鍛鉄管								
2631-03		鍛鉄品及び鍛工品(鉄)								
	2631-031	鍛鉄品								
	2631-032	鍛工品(鉄)								
2699-01	2699-011	鉄鋼シャースリット業	2699	その他の鉄鋼製品	269	その他の鉄鋼製品				
2699-09	2699-099	その他の鉄鋼製品								
2711-01	2711-011	銅	2711	非鉄金属製錬・精製	271	非鉄金属製錬・精製	27	非鉄金属		
2711-02	2711-021	鉛・亜鉛(再生を含む。)								
2711-03	2711-031	アルミニウム(再生を含む。)								
2711-09	2711-099	その他の非鉄金属地金								
	2712-011P	非鉄金属屑	2712	非鉄金属屑						
2721-01	2721-011	電線・ケーブル	2721	電線・ケーブル	272	非鉄金属加工製品				
2721-02	2721-021	光ファイバケーブル								
2729-01	2729-011	伸銅品	2729	その他の非鉄金属製品						
2729-02	2729-021	アルミ圧延製品								
2729-03	2729-031	非鉄金属素形材								
2729-04	2729-041	核燃料								
2729-09	2729-099	その他の非鉄金属製品								
2811-01	2811-011	建設用金属製品	2811	建設用金属製品	281	建設・建築用金属製品	28	金属製品		
2812-01	2812-011	建築用金属製品	2812	建築用金属製品						
2891-01	2891-011	ガス・石油機器・暖房機器	2891	ガス・石油機器・暖房機器	289	その他の金属製品				
2899-01	2899-011	ボルト・ナット・リベット・スプリング	2899	その他の金属製品						
2899-02	2899-021	金属製容器・製缶板金製品								
2899-03		配管工事附属品・粉末や金製品・道具類								
	2899-031	配管工事附属品								
	2899-032	粉末や金製品								
	2899-033	刃物・道具類								
2899-09		その他の金属製品								
	2899-091	金属プレス製品								
	2899-092	金属線製品								
	2899-099	他に分類されない金属製品								
2911-01	2911-011	ボイラ	2911	ボイラ・原動機	291	はん用機械	29	はん用機械		
2911-02	2911-021	タービン								
2911-03	2911-031	原動機								
2912-01	2912-011	ポンプ・圧縮機	2912	ポンプ・圧縮機						
2913-01	2913-011	運搬機械	2913	運搬機械						
2914-01	2914-011	冷凍機・温湿調整装置	2914	冷凍機・温湿調整装置						
2919-01	2919-011	ベアリング	2919	その他のはん用機械						
2919-09		その他のはん用機械								
	2919-091	動力伝導装置								
	2919-099	他に分類されないはん用機械								
3011-01	3011-011	農業用機械	3011	農業用機械	301	生産用機械	30	生産用機械		
3012-01	3012-011	建設・鉱山機械	3012	建設・鉱山機械						
3013-01	3013-011	繊維機械	3013	繊維機械						
3014-01		生活関連産業用機械	3014	生活関連産業用機械						
	3014-011	食品機械・同装置								
	3014-012	木材加工機械								
	3014-013	パルプ装置・製紙機械								
	3014-014	印刷・製本・紙工機械								
	3014-015	包装・荷造機械								
3015-01	3015-011	化学機械	3015	基礎素材産業用機械						
3015-02		鑄造装置・プラスチック加工機械								
	3015-021	鑄造装置								

1 基本分類 (行518×列397)			2 統合分類							
			統合小分類 (190部門)		統合中分類 (108部門)		統合大分類 (39部門)		説明用ひな型 (13部門)	
分類コード		部門名	分類コード	部門名	分類コード	部門名	分類コード	部門名	分類コード	部門名
列部門	行部門									
	3015-022	プラスチック加工機械								
3016-01	3016-011	金属工作機械	3016	金属加工機械						
3016-02	3016-021	金属加工機械								
3016-03	3016-031	機械工具								
3017-01	3017-011	半導体製造装置	3017	半導体製造装置						
3019-01	3019-011	金型	3019	その他の生産用機械						
3019-02	3019-021	真空装置・真空機器								
3019-03	3019-031	ロボット								
3019-09	3019-099	その他の生産用機械								
3111-01	3111-011	複写機	3111	事務用機械	311	業務用機械	31	業務用機械		
3111-09	3111-099	その他の事務用機械								
3112-01		サービス用機器	3112	サービス用機器						
	3112-011	自動販売機								
	3112-012	娯楽用機器								
	3112-019	その他のサービス用機器								
3113-01	3113-011	計測機器	3113	計測機器						
3114-01	3114-011	医療用機械器具	3114	医療用機械器具						
3115-01	3115-011	光学機械・レンズ	3115	光学機械・レンズ						
3116-01	3116-011	武器	3116	武器						
3211-01	3211-011	電子管	3211	電子デバイス	321	電子デバイス	32	電子部品		
3211-02	3211-021	半導体素子								
3211-03	3211-031	集積回路								
3211-04	3211-041	液晶パネル								
3299-01	3299-011	磁気テープ・磁気ディスク	3299	その他の電子部品	329	その他の電子部品				
3299-02	3299-021	電子回路								
3299-09	3299-099	その他の電子部品								
3311-01		回転電気機械	3311	産業用電気機器	331	産業用電気機器	33	電気機械		
	3311-011	発電機器								
	3311-012	電動機								
3311-02	3311-021	変圧器・変成器								
3311-03	3311-031	開閉制御装置・配電盤								
3311-04	3311-041	配線器具								
3311-05	3311-051	内燃機関電装品								
3311-09	3311-099	その他の産業用電気機器								
3321-01	3321-011	民生用エアコンディショナ	3321	民生用電気機器	332	民生用電気機器				
3321-02	3321-021	民生用電気機器(エアコンを除く。)								
3331-01	3331-011	電子応用装置	3331	電子応用装置	333	電子応用装置・電気計測器				
3332-01	3332-011	電気計測器	3332	電気計測器						
3399-01	3399-011	電球類	3399	その他の電気機械	339	その他の電気機械				
3399-02	3399-021	電気照明器具								
3399-03	3399-031	電池								
3399-09	3399-099	その他の電気機械器具								
3411-01	3411-011	ビデオ機器・デジタルカメラ	3411	民生用電子機器	341	通信機械・同関連機器	34	情報・通信機器		
3411-02	3411-021	電気音響機器								
3411-03	3411-031	ラジオ・テレビ受信機								
3412-01	3412-011	有線電気通信機器	3412	通信機械						
3412-02	3412-021	携帯電話機								
3412-03	3412-031	無線電気通信機器(携帯電話機を除く。)								
3412-09	3412-099	その他の電気通信機器								
3421-01	3421-011	パーソナルコンピュータ	3421	電子計算機・同附属装置	342	電子計算機・同附属装置				
3421-02	3421-021	電子計算機本体(パソコンを除く。)								
3421-03	3421-031	電子計算機附属装置								
3511-01	3511-011	乗用車	3511	乗用車	351	乗用車				
3521-01	3521-011	トラック・バス・その他の自動車	3521	トラック・バス・その他の自動車	352	その他の自動車				
3522-01	3522-011	二輪自動車								
3531-01	3531-011	自動車用内燃機関	3531	自動車部品・同附属品	353	自動車部品・同附属品				
3531-02	3531-021	自動車部品								
3541-01	3541-011	鋼船	3541	船舶・同修理	354	船舶・同修理				
3541-02	3541-021	その他の船舶								
3541-03	3541-031	船用内燃機関								
3541-10	3541-101	船舶修理								
3591-01	3591-011	鉄道車両	3591	鉄道車両・同修理	359	その他の輸送機械・同修理				
3591-10	3591-101	鉄道車両修理								
3592-01	3592-011	航空機	3592	航空機・同修理						
3592-10	3592-101	航空機修理								
3599-01	3599-011	自転車	3599	その他の輸送機械						
3599-09		その他の輸送機械								
	3599-091	産業用運搬車両								
	3599-099	他に分類されない輸送機械								
3911-01	3911-011	がん具	3911	がん具・運動用品	391	その他の製造工業製品	39	その他の製造工業製品(3/3)		
3911-02	3911-021	運動用品								
3919-01	3919-011	身辺細貨品	3919	その他の製造工業製品						
3919-02	3919-021	時計								
3919-03	3919-031	楽器								
3919-04	3919-041	筆記具・文具								
3919-05	3919-051	畳・わら加工品								
3919-06	3919-061	情報記録物								
3919-09	3919-099	その他の製造工業製品								
3921-01	3921-011	再生資源回収・加工処理	3921	再生資源回収・加工処理	392	再生資源回収・加工処理				
4111-01	4111-011	住宅建築(木造)	4111	住宅建築	411	建築	41	建設	04	建設
4111-02	4111-021	住宅建築(非木造)								
4112-01	4112-011	非住宅建築(木造)	4112	非住宅建築						
4112-02	4112-021	非住宅建築(非木造)								
4121-01	4121-011	建設補修	4121	建設補修	412	建設補修				
4131-01	4131-011	道路関係公共事業	4131	公共事業	413	公共事業				
4131-02	4131-021	河川・下水道・その他の公共事業								
4131-03	4131-031	農林関係公共事業								
4191-01	4191-011	鉄道軌道建設	4191	その他の土木建設	419	その他の土木建設				
4191-02	4191-021	電力施設建設								
4191-03	4191-031	電気通信施設建設								
4191-09	4191-099	その他の土木建設								

1 基本分類 (行518×列397)			2 統合分類							
			統合小分類 (190部門)		統合中分類 (108部門)		統合大分類 (39部門)		説明用ひな型 (13部門)	
分類コード		部門名	分類コード	部門名	分類コード	部門名	分類コード	部門名	分類コード	部門名
列部門	行部門									
4611-01	4611-001	事業用電力	4611	電力	461	電力	46	電力・ガス・熱供給	05	電力・ガス・水道
4611-02		事業用原子力発電								
4611-03		事業用火力発電								
4611-04		水力・その他の事業用発電								
4611-04	4611-041	自家発電								
4621-01	4621-011	都市ガス	4621	都市ガス	462	ガス・熱供給				
4622-01	4622-011	熱供給業	4622	熱供給業						
4711-01	4711-011	上水道・簡易水道	4711	水道	471	水道	47	水道		
4711-02	4711-021	工業用水								
4711-03	4711-031	下水道★★								
4811-01	4811-011	廃棄物処理(公営)★★	4811	廃棄物処理	481	廃棄物処理	48	廃棄物処理		
4811-02	4811-021	廃棄物処理(産業)								
5111-01	5111-011	卸売	5111	卸売	511	商業	51	商業	06	商業
5112-01	5112-011	小売	5112	小売						
5311-01		金融	5311	金融	531	金融・保険	53	金融・保険	07	金融・保険
	5311-011	公的金融(FISIM)								
	5311-012	民間金融(FISIM)								
	5311-013	公的金融(手数料)								
	5311-014	民間金融(手数料)								
5312-01	5312-011	生命保険	5312	保険						
5312-02	5312-021	損害保険								
5511-01	5511-011	不動産仲介・管理業	5511	不動産仲介及び賃貸	551	不動産仲介及び賃貸	55	不動産	08	不動産
5511-02	5511-021	不動産賃貸業								
5521-01	5521-011	住宅賃貸料	5521	住宅賃貸料	552	住宅賃貸料				
5531-01	5531-011	住宅賃貸料(帰属家賃)	5531	住宅賃貸料(帰属家賃)	553	住宅賃貸料(帰属家賃)				
5711-01	5711-011	鉄道旅客輸送	5711	鉄道旅客輸送	571	鉄道輸送	57	運輸・郵便	09	運輸・郵便
5712-01	5712-011	鉄道貨物輸送	5712	鉄道貨物輸送						
5721-01	5721-011	バス	5721	道路旅客輸送	572	道路輸送(自家輸送を除く。)				
5721-02	5721-021	ハイヤー・タクシー								
5722-01	5722-011	道路貨物輸送(自家輸送を除く。)	5722	道路貨物輸送(自家輸送を除く。)						
5731-01P	5731-011P	自家輸送(旅客自動車)	5731	自家輸送(旅客自動車)	573	自家輸送				
5732-01P	5732-011P	自家輸送(貨物自動車)	5732	自家輸送(貨物自動車)						
5741-01	5741-011	外洋輸送	5741	外洋輸送	574	水運				
5742-01		沿海・内水面輸送	5742	沿海・内水面輸送						
	5742-011	沿海・内水面旅客輸送								
	5742-012	沿海・内水面貨物輸送								
5743-01	5743-011	港湾運送	5743	港湾運送						
5751-01		航空輸送	5751	航空輸送	575	航空輸送				
	5751-011	国際航空輸送								
	5751-012	国内航空旅客輸送								
	5751-013	国内航空貨物輸送								
	5751-014	航空機使用事業								
5761-01	5761-011	貨物利用運送	5761	貨物利用運送	576	貨物利用運送				
5771-01	5771-011	倉庫	5771	倉庫	577	倉庫				
5781-01	5781-011	コンビニ	5781	コンビニ	578	運輸附帯サービス				
5789-01	5789-011	道路輸送施設提供	5789	その他の運輸附帯サービス						
5789-02	5789-021	水運施設管理★★								
5789-03	5789-031	水運附帯サービス								
5789-04	5789-041	航空施設管理(国公営)★★								
5789-05	5789-051	航空施設管理(産業)								
5789-06	5789-061	航空附帯サービス								
5789-09	5789-099	旅行・その他の運輸附帯サービス								
5791-01	5791-011	郵便・信書便	5791	郵便・信書便	579	郵便・信書便				
5911-01	5911-011	固定電気通信	5911	電気通信	591	通信	59	情報通信	10	情報通信
5911-02	5911-021	移動電気通信								
5911-09	5911-099	その他の電気通信								
5919-09	5919-099	その他の通信サービス	5919	その他の通信サービス						
5921-01	5921-011	公共放送	5921	放送	592	放送				
5921-02	5921-021	民間放送								
5921-03	5921-031	有線放送								
5931-01		情報サービス	5931	情報サービス	593	情報サービス				
	5931-011	ソフトウェア業								
	5931-012	情報処理・提供サービス								
5941-01	5941-011	インターネット附随サービス	5941	インターネット附随サービス	594	インターネット附随サービス				
5951-01	5951-011	映像・音声・文字情報制作業	5951	映像・音声・文字情報制作	595	映像・音声・文字情報制作				
5951-02	5951-021	新聞								
5951-03	5951-031	出版								
6111-01	6111-011	公務(中央)★★	6111	公務(中央)	611	公務	61	公務	11	公務
6112-01	6112-011	公務(地方)★★	6112	公務(地方)						
6311-01	6311-011	学校教育(国公立)★★	6311	学校教育	631	教育	63	教育・研究	12	サービス
6311-02	6311-021	学校教育(私立)★								
6312-01	6312-011	社会教育(国公立)★★	6312	社会教育・その他の教育						
6312-02	6312-021	社会教育(非営利)★								
6312-03	6312-031	その他の教育訓練機関(国公立)★★								
6312-04	6312-041	その他の教育訓練機関(産業)								
6321-01	6321-011	自然科学研究機関(国公立)★★	6321	学術研究機関	632	研究				
6321-02	6321-021	人文科学研究機関(国公立)★★								
6321-03	6321-031	自然科学研究機関(非営利)★								
6321-04	6321-041	人文科学研究機関(非営利)★								
6321-05	6321-051	自然科学研究機関(産業)								
6321-06	6321-061	人文科学研究機関(産業)								
6322-01	6322-011	企業内研究開発	6322	企業内研究開発						
6411-01	6411-011	医療(入院診療)	6411	医療	641	医療	64	医療・福祉		
6411-02	6411-021	医療(入院外診療)								
6411-03	6411-031	医療(歯科診療)								
6411-04	6411-041	医療(調剤)								
6411-05	6411-051	医療(その他の医療サービス)								
6421-01	6421-011	保健衛生(国公立)★★	6421	保健衛生	642	保健衛生				
6421-02	6421-021	保健衛生(産業)								
6431-01	6431-011	社会保険事業★★	6431	社会保険・社会福祉	643	社会保険・社会福祉				
6431-02	6431-021	社会福祉(国公立)★★								

1 基本分類 (行518×列397)			2 統合分類							
			統合小分類 (190部門)		統合中分類 (108部門)		統合大分類 (39部門)		説明用ひな型 (13部門)	
分類コード		部門名	分類コード	部門名	分類コード	部門名	分類コード	部門名	分類コード	部門名
列部門	行部門									
6431-03	6431-031	社会福祉(非営利)★								
6431-04	6431-041	社会福祉(産業)								
6441-01	6441-011	介護(施設サービス)	6441	介護	644	介護				
6441-02	6441-021	介護(施設サービスを除く。)								
6599-01	6599-011	対企業民間非営利団体	6599	その他の非営利団体サービス	659	その他の非営利団体サービス	65	その他の非営利団体サービス		
6599-02	6599-021	対家計民間非営利団体(別掲を除く。)								
6611-01		物品賃貸業(貸自動車を除く。)	6611	物品賃貸業(貸自動車を除く。)	661	物品賃貸サービス	66	対事業所サービス		
	6611-011	産業用機械器具(建設機械器具を除く。)賃貸業								
	6611-012	建設機械器具賃貸業								
	6611-013	電子計算機・同関連機器賃貸業								
	6611-014	事務用機械器具(電算機等を除く。)賃貸業								
	6611-015	スポーツ・娯楽用品・その他の物品賃貸業								
6612-01	6612-011	貸自動車業	6612	貸自動車業						
6621-01		広告	6621	広告	662	広告				
	6621-011	テレビ・ラジオ広告								
	6621-012	新聞・雑誌・その他の広告								
6631-10	6631-101	自動車整備	6631	自動車整備	663	自動車整備・機械修理				
6632-10	6632-101	機械修理	6632	機械修理						
6699-01	6699-011	法務・財務・会計サービス	6699	その他の対事業所サービス	669	その他の対事業所サービス				
6699-02	6699-021	土木建築サービス								
6699-03	6699-031	労働者派遣サービス								
6699-04	6699-041	建物サービス								
6699-05	6699-051	警備業								
6699-09	6699-099	その他の対事業所サービス								
6711-01	6711-011	宿泊業	6711	宿泊業	671	宿泊業	67	対個人サービス		
6721-01	6721-011	飲食サービス	6721	飲食サービス	672	飲食サービス				
6731-01	6731-011	洗濯業	6731	洗濯・理容・美容・浴場業	673	洗濯・理容・美容・浴場業				
6731-02	6731-021	理容業								
6731-03	6731-031	美容業								
6731-04	6731-041	浴場業								
6731-09	6731-099	その他の洗濯・理容・美容・浴場業								
6741-01	6741-011	映画館	6741	娯楽サービス	674	娯楽サービス				
6741-02	6741-021	興行場(映画館を除く。) ・興行団								
6741-03	6741-031	競輪・競馬等の競走場・競技団								
6741-04	6741-041	スポーツ施設提供業・公園・遊園地								
6741-05	6741-051	遊戯場								
6741-09	6741-099	その他の娯楽								
6799-01	6799-011	写真業	6799	その他の対個人サービス	679	その他の対個人サービス				
6799-02	6799-021	冠婚葬祭業								
6799-03	6799-031	個人教授業								
6799-04	6799-041	各種修理業(別掲を除く。)								
6799-09	6799-099	その他の対個人サービス								
6811-00P	6811-000P	事務用品	6811	事務用品	681	事務用品	68	事務用品	03	製造業(2/2)
6911-00	6911-000	分類不明	6911	分類不明	691	分類不明	69	分類不明	13	分類不明
7000-00	7000-000	内生部門計	7000	内生部門計	700	内生部門計	70	内生部門計	70	内生部門計

2 最終需要部門

1 基本分類			2 統合分類							
分類コード			統合小分類		統合中分類		統合大分類		説明用ひな型	
列部門	行部門	部門名	分類コード	部門名	分類コード	部門名	分類コード	部門名	分類コード	部門名
7111	-00	家計外消費支出(列)	7111	家計外消費支出(列)	711	家計外消費支出(列)	71	家計外消費支出(列)	71	家計外消費支出(列)
7211	-00	家計消費支出	7211	家計消費支出	721	民間消費支出	72	民間消費支出	72	民間消費支出
7212	-00	対家計民間非営利団体消費支出	7212	対家計民間非営利団体消費支出						
7311	-01	中央政府集合の消費支出	7311	一般政府消費支出	731	一般政府消費支出	73	一般政府消費支出	73	一般政府消費支出
7311	-02	地方政府集合の消費支出								
7311	-03	中央政府個別的消費支出								
7311	-04	地方政府個別的消費支出								
7321	-01	中央政府集合の消費支出(社会資本等減耗分)	7321	一般政府消費支出(社会資本等減耗分)	732	一般政府消費支出(社会資本等減耗分)				
7321	-02	地方政府集合の消費支出(社会資本等減耗分)								
7321	-03	中央政府個別的消費支出(社会資本等減耗分)								
7321	-04	地方政府個別的消費支出(社会資本等減耗分)								
7411	-00	県内総固定資本形成(公的)	7411	県内総固定資本形成(公的)	741	県内総固定資本形成(公的)	74	県内総固定資本形成(公的)	74	県内総固定資本形成
7511	-00	県内総固定資本形成(民間)	7511	県内総固定資本形成(民間)	751	県内総固定資本形成(民間)	75	県内総固定資本形成(民間)	75	県内総固定資本形成
7611	-01	生産者製品在庫純増	7611	在庫純増	761	在庫純増	76	在庫純増	76	在庫純増
7611	-02	半製品・仕掛品在庫純増								
7611	-03	流通在庫純増								
7611	-04	原材料在庫純増								
7711	-00	調整項	7711	調整項	771	調整項	77	調整項	77	調整項
7800	-00	県内最終需要計	7800	県内最終需要計	780	県内最終需要計	78	県内最終需要計	78	県内最終需要計
7900	-00	県内需要合計	7900	県内需要合計	790	県内需要合計	79	県内需要合計	79	県内需要合計
8100	-00	移輸出	8100	移輸出	810	移輸出	81	移輸出	81	移輸出
8200	-00	最終需要計	8200	最終需要計	820	最終需要計	82	最終需要計	82	最終需要計
8300	-00	需要合計	8300	需要合計	830	需要合計	83	需要合計	83	需要合計
8700	-00	(控除)移輸入	8700	(控除)移輸入	870	(控除)移輸入	87	(控除)移輸入	87	(控除)移輸入
8800	-00	最終需要部門計	8800	最終需要部門計	880	最終需要部門計	88	最終需要部門計	88	最終需要部門計
9700	-00	県内生産額	9700	県内生産額	970	県内生産額	97	県内生産額	97	県内生産額

3 粗付加価値部門

1 基本分類			2 統合分類							
分類コード			統合小分類		統合中分類		統合大分類		説明用ひな型	
列部門	行部門	部門名	分類コード	部門名	分類コード	部門名	分類コード	部門名	分類コード	部門名
	7111	-001 宿泊・日当	7111	家計外消費支出(行)	711	家計外消費支出(行)	71	家計外消費支出(行)	71	家計外消費支出(行)
	7111	-002 交際費								
	7111	-003 福利厚生費								
	9111	-000 賃金・俸給	9111	賃金・俸給	911	雇用者所得	91	雇用者所得	91	雇用者所得
	9112	-000 社会保険料(雇用主負担)	9112	社会保険料(雇用主負担)						
	9113	-000 その他の給与及び手当	9113	その他の給与及び手当						
	9211	-000 営業余剰	9211	営業余剰	921	営業余剰	92	営業余剰	92	営業余剰
	9311	-000 資本減耗引当	9311	資本減耗引当	931	資本減耗引当	93	資本減耗引当	93	資本減耗引当
	9321	-000 資本減耗引当(社会資本等減耗分)	9321	資本減耗引当(社会資本等減耗分)	932	資本減耗引当(社会資本等減耗分)				
	9411	-000 間接税(関税・輸入品商品税を除く。)	9411	間接税(関税・輸入品商品税を除く。)	941	間接税(関税・輸入品商品税を除く。)	94	間接税(関税・輸入品商品税を除く。)	94	間接税(関税・輸入品商品税を除く。)
	9511	-000 (控除)経常補助金	9511	(控除)経常補助金	951	(控除)経常補助金	95	(控除)経常補助金	95	(控除)経常補助金
	9600	-000 粗付加価値部門計	9600	粗付加価値部門計	960	粗付加価値部門計	96	粗付加価値部門計	96	粗付加価値部門計
	9700	-000 県内生産額	9700	県内生産額	970	県内生産額	97	県内生産額	97	県内生産額

<参考資料>

平成 23 年山形県産業連関表作成の概要

(1) 期間、対象及び記録の時点

平成 23 年（2011 年）の 1 年間（暦年）に山形県内で行われた財・サービスの生産活動及び取引を対象とする。

記録の時点は、原則として、生産及び取引が実際に発生した時点を記録する「発生主義」による。

(2) 取引基本表の基本構造

ア 部門分類は、アクティビティベース（生産活動単位）とする。

イ 取引活動は生産者価格で評価する。

ウ 消費税の評価方法は、各取引に消費税を含むいわゆるグロス表示とする。なお、消費税の納税額は、粗付加価値部門の間接税に含めている。

エ 移輸入は、同じ種類の財について県内産品と移輸入品を区別せず取扱う「競争移輸入型」とする。

(3) 部門分類

表の部門分類は、次のとおりとする。

ア 基本分類表 518（行）×397（列）

イ 統合小分類表 190（行）×190（列）

ウ 統合中分類表 108（行）×108（列）

エ 統合大分類表 39（行）×39（列）

オ 説明用ひな型 13（行）×13（列）

各分類表の対応関係は第 6 章「部門分類」を参照。

(4) 特殊な取り扱い

ア 帰属計算

次のものについて帰属計算を行う。

- ① 金融仲介サービス
- ② 生命保険及び損害保険の保険サービス
- ③ 政府の建設物及び社会資本に係る資本減耗引当
- ④ 持家住宅及び給与住宅等に係る住宅賃貸料

イ 仮設部門の設定

次の仮設部門を設定する。

- ① 鉄屑、非鉄金属屑及び古紙
- ② 自家輸送（旅客自動車、貨物自動車）

③ 事務用品

ウ 屑・副産物の取扱い

屑・副産物の発生額を発生部門にマイナスで計上し、「再生資源回収・加工処理」部門で経費を計上する。

(5) 平成 17 年表からの主な変更点

平成 23 年全国表において、平成 19 年 11 月改定の日本標準産業分類などを踏まえた部門分類の見直しが行われたため、本県もそれに準じて変更した。また、あわせて本県独自の変更も行った。平成 23 年表の主な変更点は以下のとおり。

ア 基本分類

- ・平成 17 年表における「理化学機械器具」及び「分析器・試験器・計量器・測定器」を統合し、「計測機器」を設けた。
- ・平成 17 年表における「映像情報制作・配給業」及び「その他の対事業所サービス」の一部などを統合して、「映像・音声・文字情報制作業」を設けた。
- ・平成 17 年表における「一般飲食店（除喫茶店）」、「喫茶店」及び「遊興飲食店」並びに「小売」に含まれていた「持ち帰り・配達飲食サービス」を統合し、「飲食サービス」を設けた。
- ・平成 17 年表における「沿岸漁業」、「沖合漁業」及び「遠洋漁業」について、「海面漁業」に統合した。
- ・平成 17 年表における「公的金融（帰属利子）」及び「民間金融（帰属利子）」について、推計方法の変更に伴い、それぞれ「公的金融（FISIM）」及び「民間金融（FISIM）」に変更した。
- ・平成 17 年表において設立主体別に部門を設定していた医療について、活動内容別の投入・産出構造を明らかにするため、診療等の内容別に再編した。
- ・平成 17 年表において「その他の対事業所サービス」に含まれていた「警備業」について、国内生産額が 1 兆円を上回っていることから、分割特掲した。
- ・本県独自の変更として、全国表に準じ、最終需要部門内に「調整項」を設けた。

イ 統合分類

- ・平成 17 年表における「一般機械」等について、日本標準産業分類の改定を踏まえ、「はん用機械」、「生産用機械」及び「業務用機械」に再編した。
- ・平成 17 年表において統合大分類「情報通信」に含まれていた「郵便・信書便」について、日本標準産業分類の改定を踏まえ、統合大分類「運輸」に移し、統合大分類の名称を「運輸・郵便」に変更した。
- ・本県独自の変更として、平成 17 年表における統合大分類「農林水産業」を、利用者のニーズを踏まえ、「農業」、「林業」、「漁業」に分割表章した。

(6) 作成する表の種類

作成する表の種類は、次のとおりとする。

ア 取引基本表

イ 投入係数表

ウ 逆行列係数表

$[I - (I - \hat{M}) A]^{-1}$ 型

$(I - A)^{-1}$ 型

エ 最終需要項目別生産誘発額・同誘発依存度・同誘発係数表

オ 最終需要項目別粗付加価値誘発額・同誘発依存度・同誘発係数表

カ 最終需要項目別移輸入誘発額・同誘発依存度・同誘発係数表

キ 移輸入係数・総合粗付加価値係数等

ク 雇用表

ケ 最終需要項目別就業者誘発数・同誘発依存度・同誘発係数表（統合大分類のみ）

(7) 部門の概念と範囲

ア 内生部門

① 農林水産業

農業は、耕種農業、畜産、農業サービスの生産活動である。精米など農産加工品は製造業（食料品）に含まれる。生産額は収穫物のほか、副産物及び動植物の成長肥大分が含まれる。

林業は、育林、素材及び特用林産物からなる。生産額には、立木の成長増加分も含まれる。

水産業は、海面漁業と内水面漁業からなる。水産加工品は、製造業（食料品）に含まれる。

② 鉱業

金属鉱物、非金属鉱物（建築材料である砂利・砕石を含む）、石炭、原油・天然ガスの生産活動である。金属鉱物、非金属鉱物は、掘採及び選鉱活動を範囲とし、精錬、精製は製造業部門に含まれる。

③ 製造業

おおむね日本標準産業分類の大分類E「製造業」の範囲とするが、食肉、製造小売等の例外がある。

事務用品は、各部門が共通的に投入する文具、紙等の消耗品を一括計上するための仮設部門であり、製造業に含まれる。

④ 建設

建築、建設補修、公共事業、その他の土木建設からなる。生産額は着工ベースではなく、出来高ベースで評価している。なお、施工地ベースで生産活動を把握することとしているため、建設部門については、移出入は概念上存在しない。

⑤ 電力・ガス・水道

電力（自家発電を含む）、ガス、熱供給、水道及び廃棄物処理の生産活動である。

⑥ 商業

卸売、小売の生産活動である。売上高から仕入高を控除した商品の流通にもなっており付加されたマージン額をもって生産額とする。

⑦ 金融・保険

金融と保険の生産活動である。なお、金融は93SNAで提唱された概念である「FISIM(間接的に計測される金融仲介サービス)」を生産額としている。また、生命保険及び損害保険の保険サービスについては、帰属計算を行っている。

⑧ 不動産

不動産仲介及び賃貸の生産活動の他に、持家などの帰属家賃相当分についても生産額としている。

帰属家賃：実際には家賃の支払いを伴わない持家住宅や給与住宅についても、通常の借家同様家賃を支払って借りて住んでいるとみなす扱いをしている。

⑨ 運輸・郵便

鉄道輸送、道路輸送、水運、航空輸送、貨物利用輸送、倉庫、運輸附帯サービス（こん包など）、自家輸送及び郵便・信書便の生産活動である。

自家輸送：自己の需要に応じて、自家用自動車を使用して人や貨物の輸送（マイカー輸送を除く）を行う活動を範囲とする。

⑩ 情報通信

電気通信、その他の通信サービス、放送、情報サービス、インターネット附随サービス、映像・音声・文字情報制作の生産活動である。

⑪ 公務

公務（中央）及び公務（地方）の活動を人件費、物件費等の経常経費総額で評価したものである。

⑫ サービス

教育・研究、医療・福祉、その他の非営利団体サービス（宗教、政治・経済・学術・文化団体等）、対事業所サービス（広告等）、対個人サービス（宿泊業等）の生産活動である。

⑬ 分類不明

他のいずれの部門にも属さない財・サービスの生産活動を範囲とする。なお、本部門は他の列及び行部門の推計上の誤差の集積部分としての役割もある。

イ 最終需要部門

① 家計外消費支出

いわゆる企業消費に該当し、交際費や接待費など企業その他の機関が支払う、家計消費支出に類似する支出である。

② 民間消費支出

家計消費支出と対家計民間非営利団体消費支出とからなる。

家計消費支出は、家計が経常的に支出した額で、土地、建物・構築物以外のものに対するすべての支出を含む。医療及び介護については家計の負担分のみ計上する。

対家計民間非営利団体消費支出は、家計にサービスを提供している団体（私立学校、労働団体など）による消費支出額である。

③ 一般政府消費支出

中央・地方政府が提供する財・サービスに関する支出のうち、政府自身が負担する費用。防衛や教育、保健衛生等の支出が該当する。

④ 県内総固定資本形成

県内における建設物、機械、装置など固定資産の取得からなり、資産の取得に要した資本の本体費用、据付工事、運賃、商業マージン、中古資産の取引マージン等直接費用が含まれる。

土地は、購入価格を除いた造成・改良費などが計上される。

⑤ 在庫純増

生産者製品在庫、半製品・仕掛品在庫、商業部門が保有する流通在庫、産業、対家計民間非営利サービス生産者及び政府サービス生産者が保有する原材料在庫の物量的増減を、年間平均の市中価格で評価したものである。

⑥ 調整項

輸出業者を経由する、輸出品の国内取引に係る消費税。輸出品については、消費税は免税であるが、輸出品の国内における取引過程で、消費税は課されているため、輸出業者は課された消費税分の還付を受ける仕組みとなっている。当該商品の県内生産額は、このような還付分を含んで計上しているが、輸出額は還付分を控除した形で計上されており、本部門で還付分を計上する。なお、移輸入率を計算する際は県内需要から「調整項」を控除して計算している。

⑦ 移輸出・移輸入

移輸出は、国外や県外の需要を賄うために、県内で生産された財やサービスの額を示す。移輸入は、県内の需要を県内生産物で賄えないきれない場合に、国外や県外から購入する財やサービスの額を示す。

ウ 粗付加価値部門

① 家計外消費支出

最終需要部門の家計外支出と同様の概念である。

② 雇用者所得

県内の民間及び政府等において雇用されている者に対して、労働の報酬として支払われる現金、現物のいっさいの所得である。ここでいう所得は、雇主の支払いベースであり、雇用者の受け取りベースではない（したがって社会保険料雇用主負担分も含まれる）。雇用者所得は、従業者のうち、有給役員、常用労働者、臨時・日雇労働者に対応する所得（賃金・俸給、社会保険料（雇用主負担）及びその他の給与及び手当）を範囲とし、自営業主の所得は営業余剰に含める。

③ 営業余剰

各産業部門の営業利潤、支払利子等からなる。営業外収入である受取利子や受取配当は含めない。

個人業主や無給の家族従業者等の所得は雇用者所得ではなく、営業余剰に含める。

④ 資本減耗引当

固定資本の価値は生産過程において消耗されていくが、この価値の消耗分を補填するために引き当てられた費用で、減価償却費と資本偶発損を範囲とする。

減価償却費は、固定資本の通常の磨耗と損傷に対するものであり、資本偶発損は、火災、風水害、事故などによる不慮の損失に対するものである。

⑤ 間接税（関税・輸入品商品税を除く。）

財・サービスの生産、販売、購入または使用に関して課せられる租税及び税外負担で、税法上損金算入が認められていて、所得とはならず、しかもその負担が最終購入者へ転嫁されることが予定されているものである。また、財政収入を目的とするもので政府の事業所得に分類されない税外収入も間接税に含まれる。ただし、「関税」と「輸入品商品税」は、粗付加価値部門の間接税には含めず、最終需要の控除項目として計上する。

国税では、消費税、酒税、たばこ税、揮発油税、自動車重量税等が、地方税では、地方たばこ税、固定資産税等が、税外負担では、各種手数料等が、間接税に相当する。

⑥ （控除）経常補助金

①産業に対して支払われるものであること、②産業の経常費用を賄うために交付されるものであること、③財・サービスの市場価格を低下させると考えられるものであることの3つの条件を満たす経常交付金を範囲とする。

付 経済波及効果分析について

(1) 経済波及効果分析とは

経済波及効果分析とは、消費や投資といった最終需要の増加が、各産業の県内生産額を直接的・間接的にどれだけ増加させるかについて産業連関表を使って分析することである。

例えば、橋を作る公共投資では、建設業による橋の建設が、原料としての鉄筋やコンクリートの産業の生産に波及していく。また、その生産のために、さらに鉄鉱石やセメント、燃料等の生産が誘発される。さらに、誘発された生産によって、その生産に従事する人々の所得が増え、それが新たな消費を生み、新たな生産へとつながっていく。

このように、ある産業の需要の増加によって、さまざまな産業の生産が次々と誘発され、波及していく状況を分析するものである。

(2) 波及効果の段階

波及効果には次の3段階があり、本県では、この合計を「総合波及効果」と言う。また、この「総合波及効果」における生産誘発額のことを「経済波及効果」と呼んでいる。

- ① 直接効果 = 消費や投資等の最終需要の増加により県内産業に生じる需要の増加
- ② 第1次波及効果 = 直接効果によって生じた原材料等の生産誘発によって、県内の各産業に次々と生じる生産波及の効果
- ③ 第2次波及効果 = 直接効果及び第1次波及効果によって誘発された雇用者所得の増加が消費に転換され、その新たな消費により県内の各産業に次々と生じる生産波及の効果

(参考) 雇用表の活用による波及効果分析

「雇用表」(産業連関表の各産業部門の生産活動に投入された労働量を産業部門ごとの従業者数として表示した表)を活用し、上述の各段階の生産誘発額が県内にどれくらいの労働力需要を発生させるか(就業機会誘発数等)

を分析することが可能である。

(3) 産業連関分析の際の留意点

産業連関分析では、次のような仮定の下に計算を行っているので、分析結果には限界があることに留意し、適切に分析結果を利用する必要がある。

- ・ 産業連関表は5年毎に作成されているため、産業連関表の示す産業構造は、分析対象時点の実際の産業構造とは異なる。
- ・ 分析結果は、産業連関表作成対象年の価格で表示される。
- ・ 経済波及効果の計算の前提条件として、商品の生産に必要な投入構造は、短期的には変化せず、一定であると仮定している。
- ・ 生産技術や県内自給率などの経済的条件は、生産波及過程において変化しないと仮定している。
- ・ すべての生産は、最終需要を満たすために行われるものと仮定している。
- ・ 生産を行う上での制約条件は存在せず、原材料、生産能力等の限界はないと仮定している。
- ・ 生産量が2倍になれば投入量（原材料等）も2倍になる（線形的比例関係）と仮定している（規模の経済は働かない）。
- ・ 生産波及は途中で中断することなく、最後まで波及するものと仮定している（在庫取崩し等による波及の中断はないものとする）。
- ・ 波及効果の所要時間は明確ではなく、必ずしも1年以内に起こるとは限らない。
- ・ 分析事案の最終需要増加額の推計方法や消費転換率等の各種係数の設定条件により、分析結果は異なる。
- ・ 同じ分析事案でも、使用する部門表により経済波及効果の計算結果は異なる。
- ・ 外部経済または外部不経済は存在しない。

(参考) 就業機会誘発数の分析について

- ・ 生産の増加に対処する場合、実際は、従業者数を増やすだけでなく、所定外労働時間の増加や生産設備の増強により生産性を向上させる方法などが想定される。よって、就業係数が一定との前提で計算する就業機会誘発数の分析結果は、実際とは異なる。

索引

【い】

移輸出	21
移輸出率	31
移輸入	20
移輸入誘発依存度	46
移輸入誘発額	46
移輸入誘発係数	46
移輸入率	31

【え】

影響力係数	40
-------	----

【か】

開放経済型	38
家計外消費支出	18
感応度係数	41

【き】

逆行列係数	36
-------	----

【け】

県内自給率	31
県内生産額	12

【さ】

最終需要	24
産業	13

【し】

資本減耗引当	18
就業者誘発依存度	56
就業者誘発係数	57
就業者誘発数	55

【せ】

生産者価格評価表	10
生産誘発依存度	42
生産誘発額	42
生産誘発係数	42

【そ】

総供給	20
総需要	21
粗付加価値（率）	15
粗付加価値誘発依存度	44
粗付加価値誘発額	44
粗付加価値誘発係数	44

【ち】

中間投入（率）	15
---------	----

【と】

特化係数	13
------	----

【ふ】

封鎖経済型	38
-------	----

平成 28 年 10 月 印刷

平成 28 年 10 月 発行

平成 23 年山形県産業連関表

発行 山形県企画振興部統計企画課
〒990-8570 山形市松波二丁目 8-1
電話 023-630-2179・2180