

高校3年生への
選挙についてのアンケート調査結果

【 令和元年7月21日執行 参議院議員通常選挙 】

令和2年3月

山形県選挙管理委員会
山形県明るい選挙推進協議会

高校3年生への選挙についてのアンケート調査結果

1 目的

令和元年7月21日に執行された参議院議員通常選挙は、国政選挙で初めて「18歳選挙権」が適用されてから2度目の参議院議員通常選挙となった。本県の投票率は60.74%を記録し、平成29年の衆議院議員総選挙に引き続き、国政選挙における投票率が2回連続で全国1位になるなど、啓発の取り組みの成果が見られた。

しかしながら、前回参院選と比較すると、投票率は1.48ポイント低下し、特に18・19歳の投票率は、それぞれ9.11ポイント、9.13ポイント低下している状況にある。

そこで、若年層の投票率向上のための具体的な啓発の取り組みに結び付けるため、県選挙管理委員会では、直近2回の国政選挙に引き続き、県内の高校3年生の投票状況や選挙に対する意識等に関するアンケート調査を実施した。

2 調査対象

山形県内の全ての高等学校(58校)の3年生 各学校1クラス程度(50人以内)

3 調査時期及び方法

令和元年8月15日に文書にて依頼（11月上旬まで回答）

※依頼文書とアンケート用紙(50部)を郵送し、実施した分を返送いただいた。

4 回答数

58校（調査対象の全学校） 2,013人（1校平均 約35人）

【参考(平成28年参院選時アンケート)】

43校（県内の全公立学校） 1,633人（1校平均 約38人）

5 調査結果の概要

◎ 令和元年7月21日投票日の参議院議員通常選挙について

- (1) 参院選の選挙権の有無・・・問1
 - 「選挙権があった」が約3割、「選挙権がなかった」が約7割となっている。
※18歳の誕生日が、4月2日から7月22日の生徒までが選挙権を有した。
- (2) 参院選で投票に行ったか・・・問2
 - 問1にて「選挙権があった」と回答した生徒のうち、「投票に行った」が約7割、「投票に行かなかった」が約3割となっている。H28参院選後に実施した調査(以下「H28調査」という。)と比較して、投票に行った生徒の割合が約11ポイント低下している。
- (3) どの方法で投票したか・・・問3
 - 問2にて「投票に行った」と回答した生徒の投票方法は、「投票日の当日投票」が約7.5割、「期日前投票」が約2.5割となっている。これはH28調査と同じ傾向であった。
- (4) 投票に行った理由は何か・・・問4
 - 問2にて「投票に行った」と回答した生徒の投票に行った理由は、「家族に言われて」が約3割で最も多かった。H28調査と比較して、「投票するのは国民の義務」が約12ポイント減少、「政治をよくするには投票すること大事」が約5ポイント増加している。
- (5) 誰と投票に行ったか・・・問5
 - 問2にて「投票に行った」と回答した生徒の投票は、「家族と一緒に投票に行った」が約9割となっている。これはH28調査と同じ傾向であった。
- (6) 投票に行かなかった理由は何か・・・問6
 - 問2にて「投票に行かなかった」と回答した生徒の投票に行かなかった理由は、「用事があった」が約3割で最も多かった。H28調査と比較して、「用事があった」という理由が約10ポイント低下している。一方で、「選挙にあまり関心がなかった」が約5ポイント、「選挙があることを知らなかった」が約4ポイント、それぞれ増加している。
- (7) 自分以外の家族が投票に行ったか・・・問7
 - 自分以外の家族の投票状況は、「全員投票に行った」が約4割、「投票に行った者がいる」が約3割、「投票に行った者がいない」が約1割、「わからない」が約2割となっている。これはH28調査と同じ傾向であった。
- (8) 小さい頃の投票所への入場経験について・・・問8
 - 小さい頃に親の投票についていった経験について、「ついていったことがある」、「ついていったことがない」の回答は約半分ずつであった。

◎ 選挙啓発出前講座について

(9) 出前講座の受講の有無・・・問9

- 選挙管理委員会等が学校に出向いて、選挙に関する講義や模擬投票を行う出前講座の受講の有無については、「受講したことがある」が約3割、「受講したことがない」が約5割となっている。H28調査と比較して、受講経験のある生徒の割合が約21ポイント低下している。

(10) 出前講座を受講したことによる意識の変化・・・問10

- 問9にて「受講したことがある」と回答した生徒の、受講による意識の変化については、受講したことで「投票に行きたいと思った」と「投票に行ってもいいと思った」を合わせると約4割となった。「行くつもりだったので変化はなかった」を加えると、約9割の生徒が投票に行くことに前向きな態度を示している。これはH28調査と同じ傾向であった。

(11) 出前講座を受講したいと思うかどうか・・・問11

- 問9にて出前講座を「受講したことがない」または「わからない」と回答した者が、出前講座を受講したいと思うかどうかについては、「受講したいと思う」が約2割、「受講したいと思わない」が約4割となっている。これはH28調査と同じ傾向であった。

◎ 進学や就職に伴う住民票の異動について

(12) 住民票の異動に関する認識・・・問12

- 住所の異動があった場合、法令上住民票を異動しなければならないことについて、約7割の生徒にその認識があった。一方、その認識がない生徒は約3割となっている。

(13) 転居する場合の住民票の異動の予定・・・問13

- 進学や就職で他の市町村に居住することとなった場合に住民票を異動すると思うかについては、約5割が「異動すると思う」、約2割が「異動しないと思う」、約2割が「わからない」と回答している。H28調査と比較して、「異動すると思う」と回答した生徒の割合が約16ポイント増加している。

(14) 期日前投票制度について・・・問14

- 期日前投票制度については、「制度の内容を知っている」が約5割、「制度があることは知っているが、詳しくは知らない」が約4割となっており、合計で約8割の生徒は制度があることを知っている。H28調査と比較して、「制度の内容を知っている」生徒の割合が約12ポイント低下している。

(15) 不在者投票制度について・・・問15

- 不在者投票制度については、「制度の内容を知っている」が約1割、「制度があることは知っているが、詳しくは知らない」が約3割、「聞いたことがあるが内容は知らない」が約2割、「聞いたこともない」が約4割となっている。H28調査と同様、制度の内容を知らない生徒が半数を超えている。

◎ 啓発活動について

(16) 印象に残った啓発活動・・・問16

- 印象に残った啓発活動について、約5割の生徒が「テレビCM」と回答している。他の啓発活動について、「広報車」、「啓発ポスター」、「インターネット広告」の順に回答割合が多くなっている。

(17) 高校生に効果的と考える啓発活動・・・問17

- 高校生の身近にできる活動について、学校における呼びかけを提案する生徒が多く見られた。その手段の一つとして、今回新たに取り組んだ「校内放送」が効果的と回答する生徒も一定数いた。他には、高校生がよく利用するSNSを活用することで、効果的な啓発ができるのではないかという意見も多くあった。

◎ 回答者の性別について

(18) 性別・・・問18

- 性別は、男と女がほぼ半分の割合となっている。

◎ クロス集計について（選挙権があった生徒に関する場合分け）

(19) 家族が投票に行く場合に投票に行ったか・・・問7・問2関係

- 問7の、自分以外の家族の投票について「全員投票に行った」と「投票に行った者がいる」場合に、「投票に行った」が約8割、「投票に行かなかった」が約2割となっている。これはH28調査と同じ傾向であった。

(20) 家族が投票に行かない場合に投票に行ったか・・・問7・問2関係

- 問7の、自分以外の家族の投票について「投票に行った者がいない」場合は、ほぼ全ての生徒が「投票に行かなかった」と回答している。これはH28調査と同じ傾向であった。

(21) 小さい頃親の投票についていった場合に投票に行ったか・・・問8・問2関係

- 問8の、小さい頃親の投票についていった経験について「ある」場合に、「投票に行った」が約8割、「投票に行かなかった」が約2割となっている。




(22) 小さい頃親の投票についていったことがない場合に投票に行ったか・・・問8・問2関係

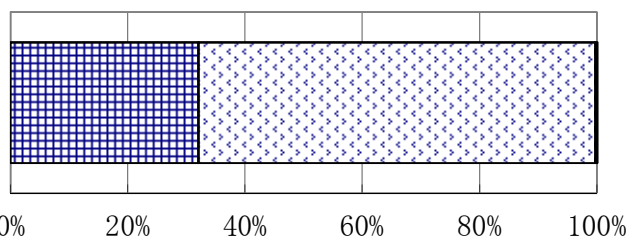
- 問8の、小さい頃親の投票についていった経験について「ない」場合に、「投票に行った」が約7割、「投票に行かなかった」が約3割となっている。

高校3年生への選挙についてのアンケート調査結果




◎ 令和元年7月21日投票日の参議院議員通常選挙について

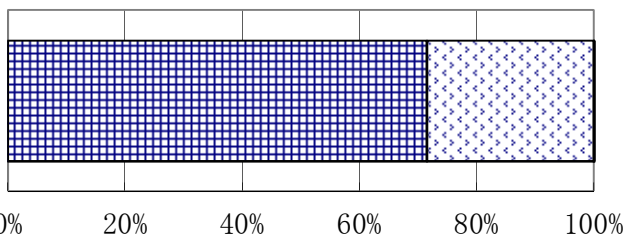
(1) あなたは、参院選の選挙権がありましたか。

	今回調査			H28調査		
 選挙権があった	645	32.0%	29.8%			
 選挙権がなかった	1,361	67.6%	70.1%			
 無回答	7	0.3%	0.1%			
回答数	2,013					



(2) あなたは、参院選で投票に行きましたか。

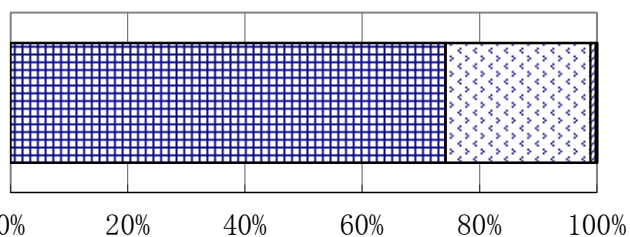
	今回調査			H28調査		
 投票に行った	461	71.5%	82.3%			
 投票に行かなかった	183	28.4%	17.7%			
 無回答	1	0.2%	0.0%			
回答数	645					



※(1)で「選挙権があった」と回答した者に占める割合











(3) あなたは、どの方法で投票しましたか。

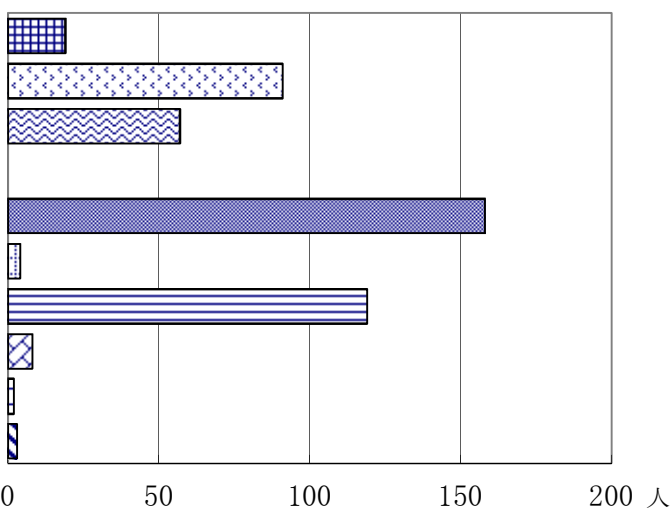
	今回調査			H28調査		
 投票日の当日投票	342	74.2%	76.3%			
 期日前投票	114	24.7%	23.0%			
 不在者投票	4	0.9%	0.5%			
 無回答	1	0.2%	0.3%			
回答数	461					



※(2)で「投票に行った」と回答した者に占める割合

(4) 参院選で投票に行った理由は何ですか。

	今回調査			H28調査		
 当選させたい候補者や応援したい政党あり	19	4.1%	2.8%			
 政治をよくするには投票することが大事	91	19.7%	14.8%			
 投票するのは国民の義務	57	12.4%	24.8%			
 団体、友人、知り合いに頼まれて★1	0	0.0%				
 家族に言われて★2	158	34.3%				
 投票日に特に予定がなかった	4	0.9%	4.0%			
 せっかく与えられた権利	119	25.8%	37.0%			
 その他	8	1.7%	3.3%			
 わからない	2	0.4%	3.0%			
 無回答	3	0.7%	0.8%			
回答数	461					



※(2)で「投票に行った」と回答した者に占める割合

★1 H28調査から選択肢の内容に変更がある。

★2 新規の選択肢

【「その他」の内容(一部抜粋)】

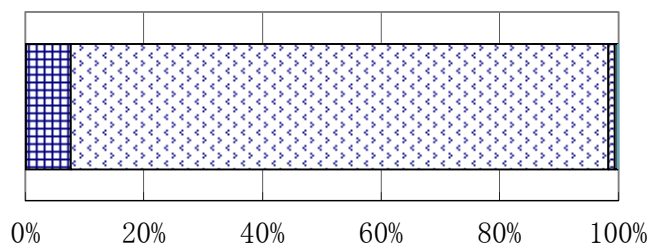
- ・興味があったから(3件)
- ・自分の一票で日本を動かしたいと思ったから
- ・若者が行かなければ、若者を無視した政治になりかねないから

(5)あなたは、誰と投票に行きましたか。

今回調査 H28調査

	一人で行った	35	7.6%	7.8%
	家族で行った	418	90.7%	90.5%
	友達で行った	5	1.1%	1.8%
	その他	2	0.4%	0.0%
	無回答	1	0.2%	0.0%

回答数 461



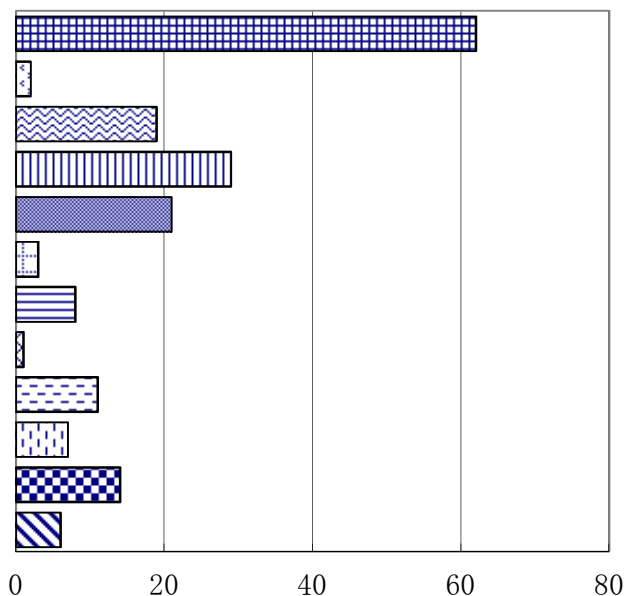
※(2)で「投票に行った」と回答した者に占める割合

(6)参院選で投票に行かなかった理由は何ですか。

今回調査 H28調査

	用事があった	62	33.9%	44.2%
	病気やケガ	2	1.1%	0.0%
	面倒だった	19	10.4%	15.1%
	選挙にあまり関心がなかった	29	15.8%	10.5%
	政策や人物がよく分からなかった	21	11.5%	9.3%
	投票したい政党や候補者がなかった	3	1.6%	1.2%
	投票しても政治は変わらないと思った	8	4.4%	5.8%
	投票所の雰囲気がいや	1	0.5%	0.0%
	選挙があることを知らなかった	11	6.0%	2.3%
	その他	7	3.8%	4.7%
	わからない	14	7.7%	2.3%
	無回答	6	3.3%	3.5%

回答数 183



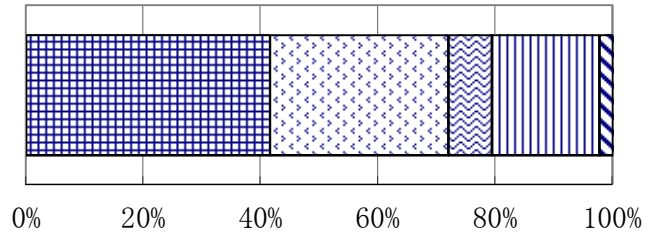
※(2)で「投票に行かなかった」と回答した者に占める割合

【「その他」の内容(一部抜粋)】

- ・時間が無かったから(2件)
- ・投票の方法が分からないから
- ・地元を離れて生活しているから

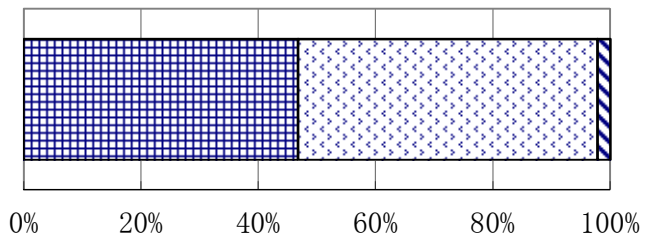
(7)あなたのご家族(あなた以外)は、投票に行きましたか。

		今回調査		H28調査	
	全員投票に行った	836	41.5%	42.1%	
	投票に行った者がいる	613	30.5%	32.5%	
	投票に行った者がいない	150	7.5%	6.0%	
	わからない	368	18.3%	17.3%	
	無回答	46	2.3%	2.0%	
		回答数 2,013			



(8)あなたは、小さい頃に親の投票についていったことがありますか。★新規設問

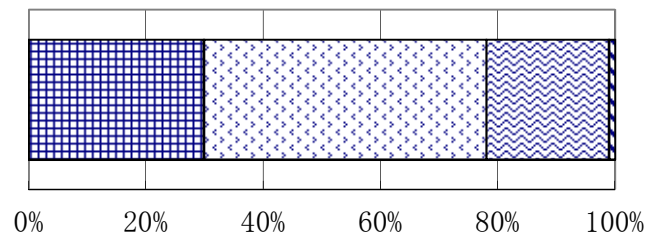
		今回調査		H28調査	
	ついていったことがある	940	46.7%		
	ついていったことがない	1,029	51.1%		
	無回答	44	2.2%		
		回答数 2,013			



◎ 選挙啓発出前講座について

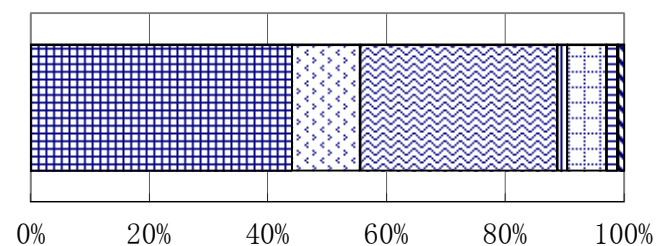
(9)あなたは、選挙管理委員会等が学校に出向いて、選挙に関する講義や模擬投票を行う出前講座を受講したことがありますか。

		今回調査		H28調査	
	受講したことがある	601	29.9%	51.2%	
	受講したことがない	971	48.2%	34.8%	
	わからない	420	20.9%	13.2%	
	無回答	21	1.0%	0.8%	
		回答数 2,013			



(10)受講したことで投票に行くことに対する意識に変化はありましたか。

		今回調査		H28調査	
	行くつもりだったので変化はなかった	265	44.1%	43.3%	
	投票に行きたいと思った	69	11.5%	16.3%	
	投票に行ってもいいと思った	200	33.3%	28.1%	
	投票に行かなくてもいいと思った	10	1.7%	1.2%	
	投票に行きたくないと思った	0	0.0%	1.1%	
	行かないつもりだったので変化はなかった	40	6.7%	6.9%	
	その他	11	1.8%	2.3%	
	無回答	6	1.0%	0.8%	
		回答数 601			






※(9)で「受講したことがある」と回答した者に占める割合

【「その他」の内容(一部抜粋)】

- ・何も思わなかった(5件)
- ・本番のような緊張感が感じられた

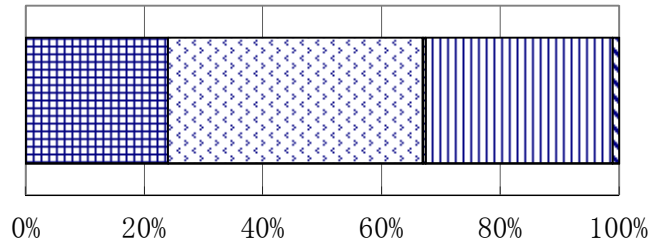
(11) 出前講座を受講したいと思いますか。

今回調査 H28調査

	受講したいと思う	334	24.0%	24.1%
	受講したいと思わない	597	42.9%	47.3%
	その他	6	0.4%	1.4%
	わからない	439	31.6%	26.1%
	無回答	15	1.1%	1.0%

回答数 1,391

※(9)で「受講したことがない」「わからない」と回答した者に占める割合



【「その他」の内容(一部抜粋)】




・どちらでもいい

◎ 進学や就職に伴う住民票の異動について

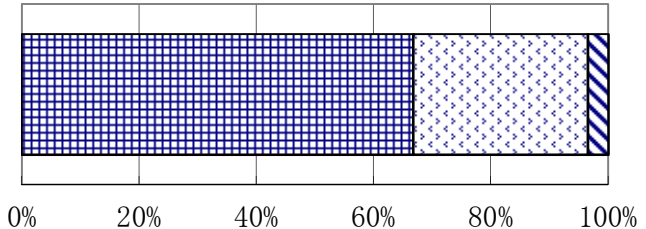
(12) あなたは、住所の異動があった場合、法令上、住民票を異動しなければならないことを知っていましたか。

★新規設問

今回調査 H28調査


	知っていた	1,343	66.7%	
	知らなかった	601	29.9%	
	無回答	69	3.4%	

回答数 2,013

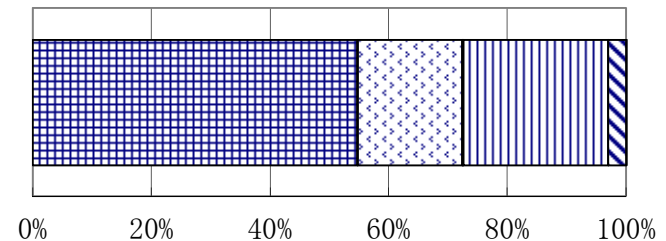


(13) あなたが、進学や就職で他の市町村に居住することとなった場合、住民票を異動すると思いますか。

今回調査 H28調査







	異動すると思う	1,100	54.6%	39.0%
	異動しないと思う	357	17.7%	31.5%
	その他	3	0.1%	0.2%
	わからない	491	24.4%	28.5%
	無回答	62	3.1%	0.9%

回答数 2,013

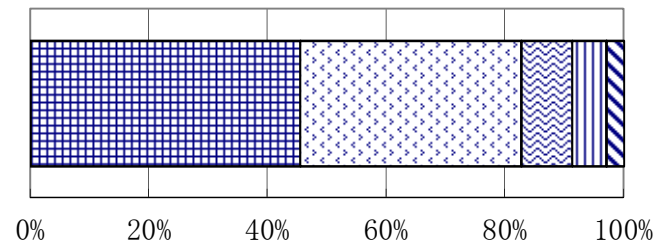


(14) あなたは、期日前投票制度を知っていますか。

今回調査 H28調査

	制度の内容を知っている	916	45.5%	57.2%
	詳しくは知らない	748	37.2%	33.0%
	聞いたことがあるが内容知らない	174	8.6%	4.8%
	聞いたこともない	115	5.7%	3.3%
	その他	2	0.1%	0.1%
	無回答	58	2.9%	1.6%

回答数 2,013

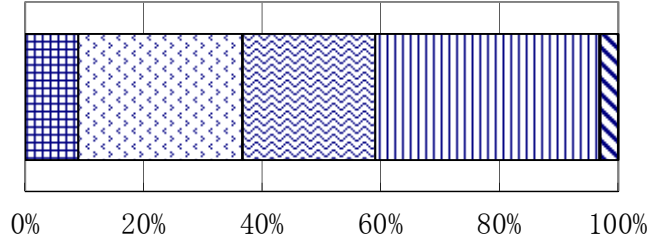


(15)あなたは、不在者投票制度を知っていますか。

今回調査 H28調査

	制度の内容を知っている	180	8.9%	15.8%
	詳しくは知らない	558	27.7%	31.7%
	聞いたことあるが内容知らない	451	22.4%	19.2%
	聞いたこともない	761	37.8%	31.8%
	その他	2	0.1%	0.1%
	無回答	61	3.0%	1.3%

回答数 2,013



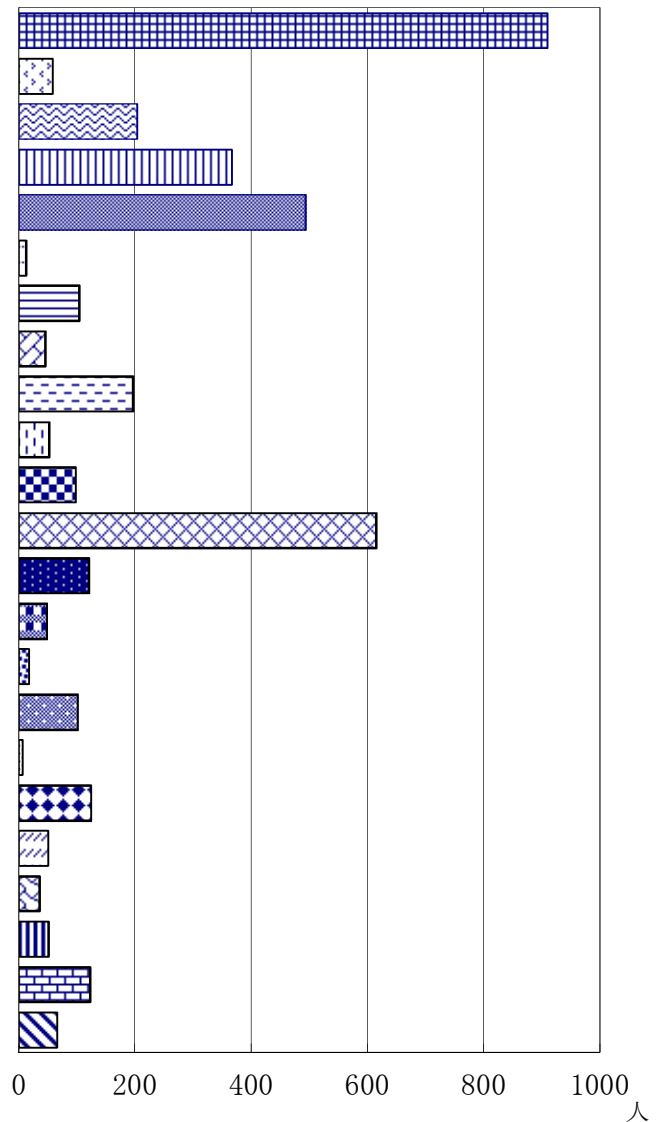
◎ 選挙啓発について

(16)あなたが印象に残った啓発活動は何ですか(複数回答)。★新規設問

今回調査 H28調査

	テレビCM	909	46.7%
	ラジオCM	58	3.0%
	新聞広告	203	10.4%
	インターネット広告	366	18.8%
	啓発ポスター	493	25.3%
	床面広告	12	0.6%
	啓発チラシ	104	5.3%
	コンビニレジ画面広告	45	2.3%
	垂れ幕、看板	196	10.1%
	各種啓発グッズ	52	2.7%
	のぼり旗	97	5.0%
	広報車	615	31.6%
	車体広告	120	6.2%
	スーパー等における街頭啓発	48	2.5%
	スポーツ会場における街頭啓発	17	0.9%
	校内放送	101	5.2%
	県ホームページ	6	0.3%
	テレビ番組における呼びかけ	124	6.4%
	市町村の広報誌	50	2.6%
	その他	35	1.8%
	見聞きしなかった	51	2.6%
	わからない	122	6.3%
	無回答	65	3.3%

回答数 1,948



※回答者数(1,948人)に占める割合

【「その他」の内容(一部抜粋)】

- ・全校集会での呼びかけ
- ・家族の呼びかけ
- ・Twitter、YouTube

(17) 高校生に対して効果的である啓発活動は何ですか(自由回答)。★新規設問

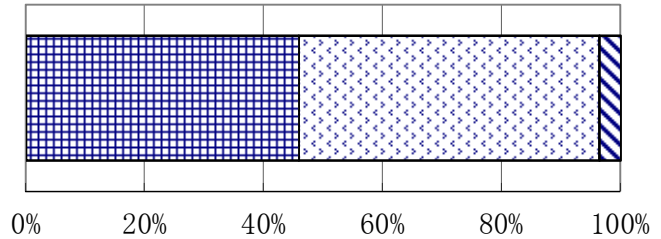
【内容(一部抜粋)】

- ・学校において出前講座や模擬投票を開催し、生徒の選挙に対する興味関心を高める。
- ・SNSを活用した動画広告・各種啓発活動を行う。
- ・学校において投票の呼びかけをする(クラスで、授業で、校内放送で)。
- ・高校生を巻き込んだ啓発活動をする。
- ・候補者の公約、考え方などを分かりやすく教えてほしい。
- ・高校生の投票は親の影響が大きいと思うので、親への啓発を行う。

◎ あなた自身について

(18) 性別

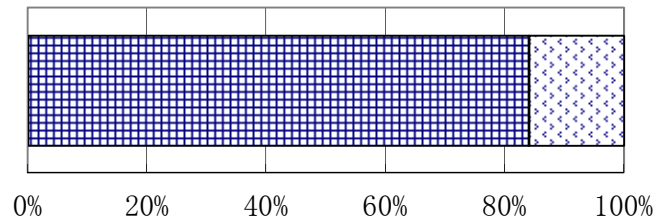
	今回調査 H28調査		
男	924	45.9%	51.2%
女	1,017	50.5%	48.3%
無回答	72	3.6%	0.5%
回答数 2,013			



※ クロス集計(選挙権があった者に関して投票に行った割合)

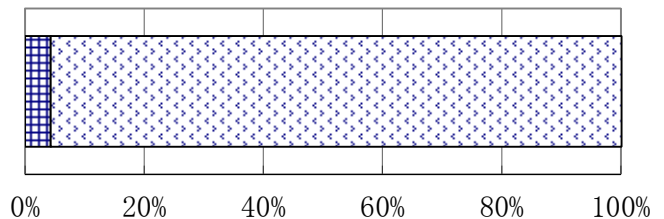
(19) 家族が投票に行く場合に、投票に行った割合

	今回調査 H28調査		
投票に行った	413	84.1%	88.6%
投票に行かなかった	78	15.9%	11.4%
回答数 491			



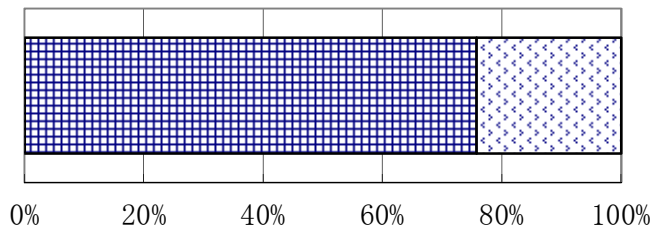
(20) 家族が投票に行かない場合に、投票に行った割合

	今回調査 H28調査		
投票に行った	2	4.3%	15.4%
投票に行かなかった	45	95.7%	84.6%
回答数 47			



(21) 小さい頃に親の投票についていった場合、投票に行った割合 ★新規

	今回調査 H28調査		
投票に行った	212	75.7%	
投票に行かなかった	68	24.3%	
回答数 280			



(22) 小さい頃に親の投票についていかなかった場合、投票に行った割合 ★新規

	今回調査 H28調査		
投票に行った	216	66.3%	
投票に行かなかった	109	33.4%	
回答数 326			

※無回答1

