

# 第 1 章

## 消 防 の 部

## 利用にあたって

この統計は、総務省消防庁の行なった平成19年度消防防災現況調査をもとに各表の表示時点又は期間中の各市町村の現況を集計したものです。

なお、平成19年4月1日より、鶴岡地区消防事務組合の構成団体である鶴岡市は、単独で鶴岡市消防本部を設置し、もう一つの構成団体である三川町は、鶴岡市消防本部に業務委託しています。この統計は、平成19年4月1日現在の状況と、平成18年中の活動データによるものですが、管轄区域が同じことから、消防機関名の表記を「鶴岡市消防本部」に統一しています。

### 第1表関係

面積は国土地理院の平成19年10月1日現在公表（全国都道府県市町村別面積調）のもので、人口、世帯数は、統計企画課の平成19年4月1日現在（山形県の人口と世帯数）による。

### 第6表関係

消防庁の定める「消防団員の階級準則」にない副部長等は、直近下位の階級に含めている。

### 第11、12表関係

負傷者とは、1週間以上の治療を要した者をいう。

### 第15表関係

現有数は、消防法第21条に基づき消防水利として指定しているもので、消防上可能なもののみである。

### 第17表関係

消防電話とは、消防機関相互を結ぶ消防業務専用の有線電話をいい、加入電話とは、消防機関が有する一般加入電話（内線電話を除く）をいう。

### 第18～21表関係

出動回数は、1指令1回とするが、延8時間以上に渡る出動は、8時間毎1回換算としている。出動延人員も出動回数に応じた換算が行なわれている。

「救助活動」には、搜索出動に伴う救助活動、誤報等による出動は含まない。

### 第22表関係

少年消防クラブとは、防火思想の普及徹底を図ることを目的として、10歳（小学5年生）以上15歳以下を対象に結成されたクラブで、指導者には、消防職団員を含まない。

### 第23表関係

幼年消防クラブとは、防火思想の普及徹底を図ることを目的として、10歳（小学4年生）未満を対象に結成されたクラブで、指導者には、消防職団員を含まない。

### 第24表関係

婦人防火クラブとは、その名称にかかわらず、火災予防思想の普及及び初期消火のための活動を行なう婦人の組織（中学生以下の年少者の組織を除く）をいう。

#### 第 25 表関係

「人件費」は、消防費に係る一切の人件費であり、「物件費」には、消費的性質の経費で消防団員の出勤手当や1件100万円未満の備品購入費も含まれる。「補助費等」には、報償費、負担金、補助金等のほか、県消防補償等組合の掛金も含まれる。又、上記各項目は、総務省自治財政局「平成17年度地方財政状況調査」の各性質別項目と一致する。

## 消防の概況

### 1 消防組織

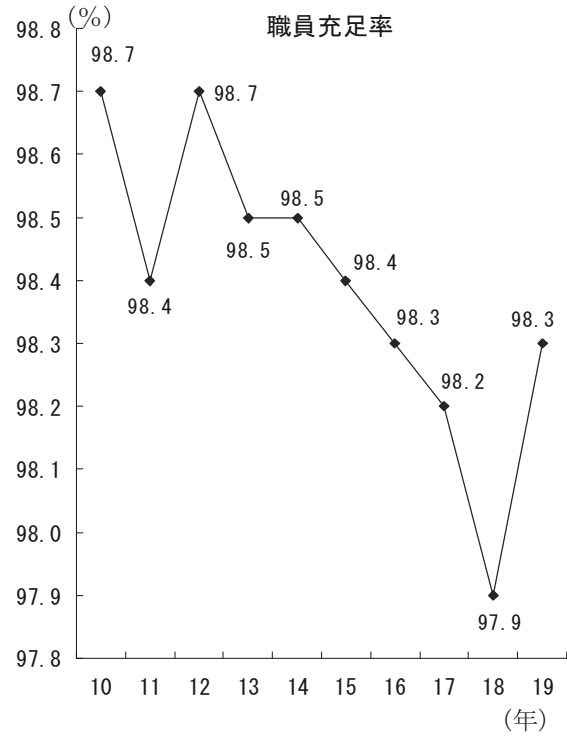
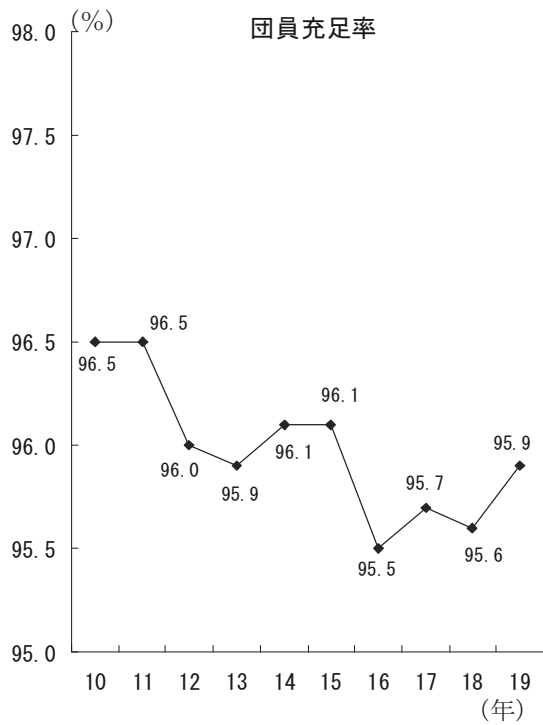
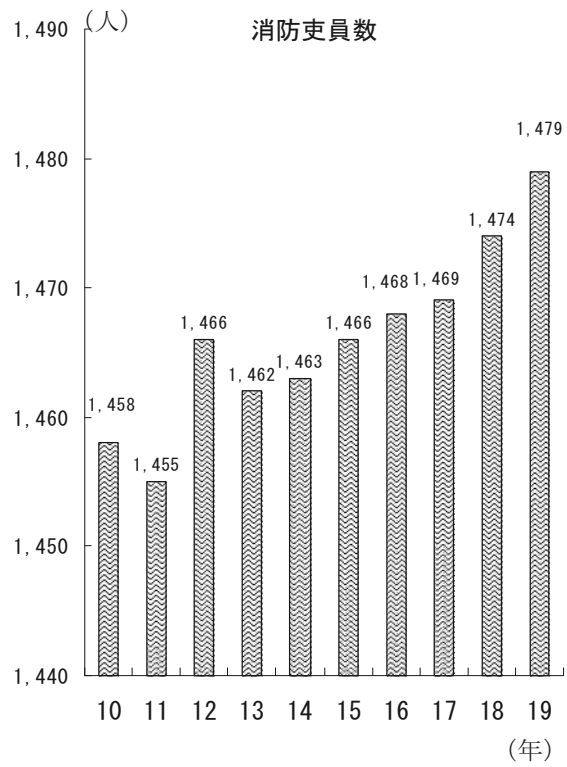
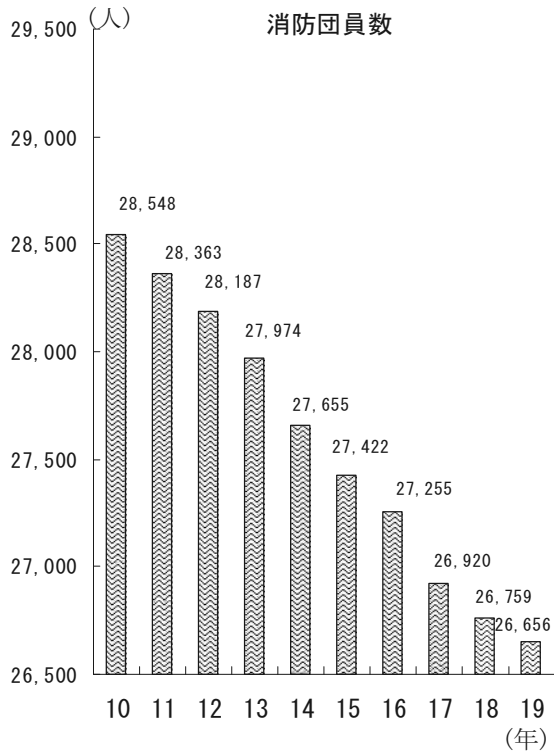
#### (1) 消防機関

平成19年4月1日現在における市町村の消防機関は、下表のとおりである（第1表参照）。

また、消防職員（吏員）及び消防団員数に係る過去10年間の推移は次のとおりである。

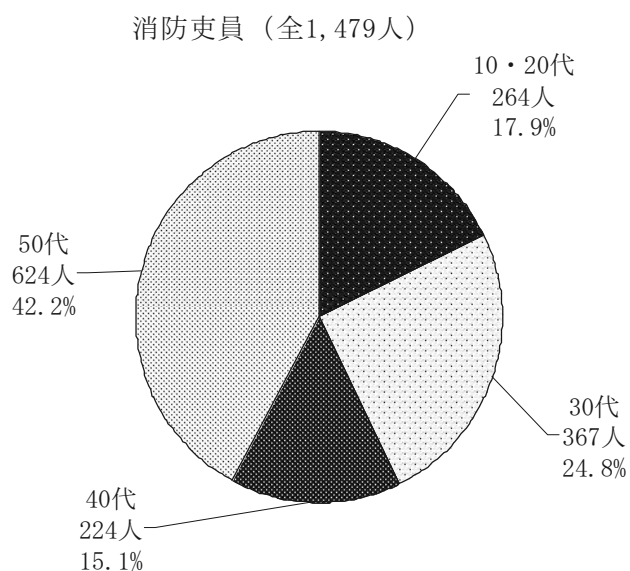
#### 市町村の消防機関の現況

		平成19年 4月1日現在 (A)	平成18年 4月1日現在 (B)	増 減		
				(A) - (B)	{ (A) - (B) } ×100/(B)	
常 備 消 防	消防本部計	15	15	0	0	
	内 訳	市	9	8	0	0
		町・村	2	2	0	0
		一部事務組合	4	5	0	0
		消防署	15	15	0	0
	出張所	44	46	-2	-4.35	
	職員数	1,491	1,488	3	0.20	
うち消防吏員数	1,479	1,474	5	0.34		
非 常 備 消 防	消防団	43	43	0	0	
	分団	338	338	0	0	
	団員数	26,656	26,759	-103	-0.38	



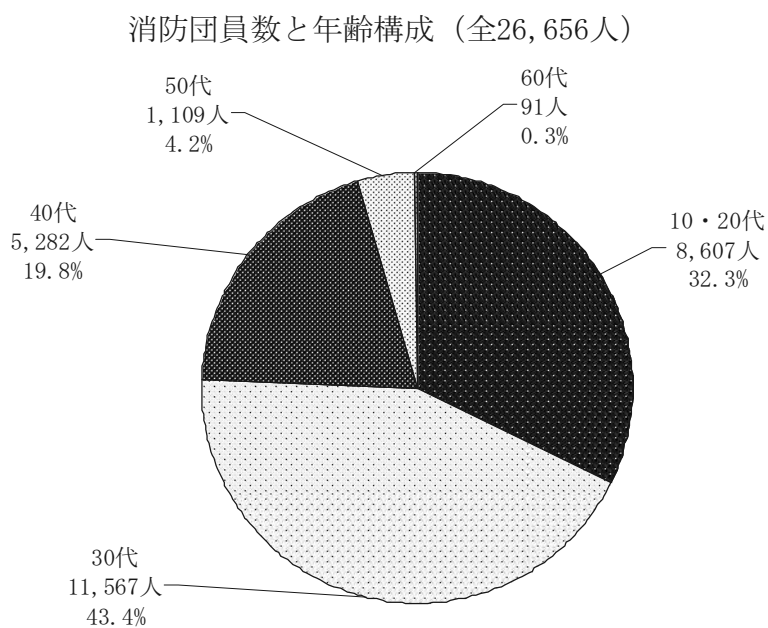
(2) 消防職員数と消防吏員の年齢構成

消防職員の条例定員に対する充足率は、99.1%で概ね充足している。また、職員吏員の年齢構成を見ると、50歳台の者が624人と全体の42.2%を占めており、大きな偏りが見られる。年齢構成は次図のとおりである（第2・3表参照）。



(3) 消防団員数と年齢構成

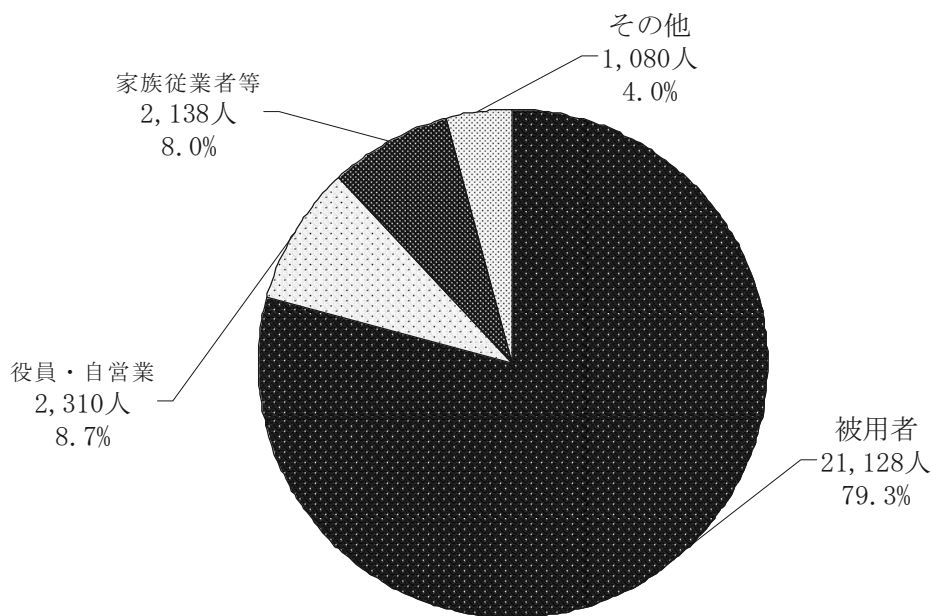
団員は減少の傾向にある。条例定員に対する充足率は95.5%になっている。年齢構成は次図のとおり（第6・7表参照）。



(4) 消防団員の就業形態

被用者が約8割と、サラリーマン化が進んでいる。形態は次図の通り(第9表参照)。

消防団員の就業形態 (全26,656人)



## 2 消防設備等

### (1) 消防設備

県内消防機関の消防設備の主な保有数の推移は、次表の通り（第13・14表参照）。

#### 消防設備の保有数の推移（消防本部・署）

（各年4月1日現在）

年別	消防ポンプ自動車	水槽付消防ポンプ自動車	はしご付消防ポンプ自動車	化学消防自動車	救急自動車	救助工作車	小型動力ポンプ	広報車
10	65	30	9	15	63	16	3	39
11	64	29	9	16	63	16	2	39
12	63	31	9	16	65	16	2	37
13	63	31	9	16	66	16	2	38
14	61	32	8	15	65	16	2	38
15	60	32	8	15	66	16	2	37
16	59	31	8	15	68	16	2	34
17	59	30	8	15	67	16	2	36
18	60	32	8	15	68	15	1	29
19	57	32	8	15	68	15	21	32

#### 消防設備の保有数の推移（消防団）

（各年4月1日現在）

年別	消防ポンプ自動車	水槽付消防ポンプ自動車	小型動力ポンプ積載車	小型動力ポンプ
10	212	5	563	1,789
11	211	5	618	1,712
12	211	5	625	1,691
13	210	5	651	1,649
14	209	6	671	1,642
15	206	6	690	1,608
16	202	6	716	1,610
17	203	6	728	1,608
18	205	7	750	1,462
19	207	7	766	1505

## (2) 消防水利

消防水利は、火災鎮圧のために必要不可欠なものであり、40 m<sup>3</sup>未満の防火水槽の設置換えなどにより、水利の大きい防火水槽（40 m<sup>3</sup>以上）の整備が進められている（第15表参照）。

### 消防水利の状況

（各年4月1日現在）

年別	消火栓	防火水槽 (40 m <sup>3</sup> 以上)	防火水槽 (40 m <sup>3</sup> 未満)	井戸・その他
10	11,303	6,825	2,951	735
11	11,924	6,939	2,928	807
12	12,795	7,062	2,883	830
13	13,448	7,171	2,852	792
14	14,101	7,298	2,847	816
15	15,200	7,367	2,757	907
16	15,530	7,471	2,735	900
17	15,637	7,402	2,727	898
18	15,040	7,557	2,739	828
19	17,347	7,610	2,737	846

## 3 消防機関の出動状況

### (1) 消防本部・署の出動状況

平成18年中の消防本部・署における救急・救助業務を除く出動状況をみると、広報・指導が7,177回で全体の10.3%を占め最も多く、次いで予防査察が8,359回(12.0%)、演習訓練が4,361回(6.3%)となっており、火災は416回(0.6%)である。

また、出動延人員をみると、広報・指導が27,292人で全体の12.2%を占め最も多く、次いで演習訓練が19,054人(8.5%)、予防査察が16,394人(7.3%)となっており、火災は6,835人(3.0%)である（第18・19表参照）。

### (2) 消防団の出動状況

消防団員は必要に応じて召集され、消防訓練・活動等に従事しているが、その内容は広範囲に渡っており、平成18年中の出動回数が最も多いのが広報・指導の2,415回(30.5%)で、以下演習訓練の2,293回(29.0%)、予防査察の1,181回(14.9%)となっており、火災は367回(4.6%)である。

また、出動延人員では、演習訓練の99,326人(56.5%)が最も多く、以下広報・指導の21,668人(12.3%)、火災の20,257人(11.5%)となっている。



#### 4 市町村の消防財政

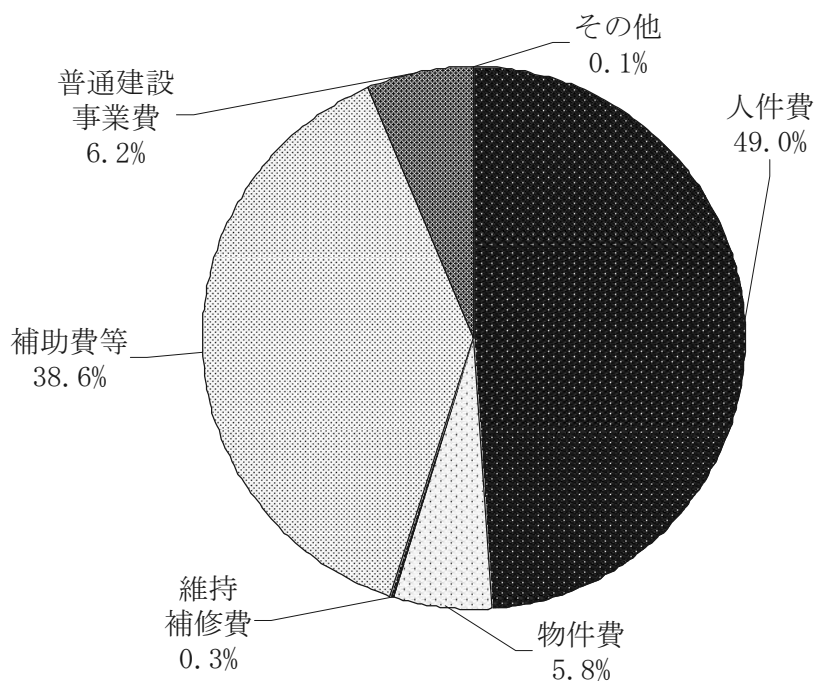
##### (1) 消防費の決算状況

平成17年度の市町村及び一部事務組合の普通会計に占める消防費の割合は4.8%となっている。なお、1世帯当たりの消防費は58,697円、住民1人当たりの消防費は18,708円となっている（第25表参照）。

##### (2) 消防費の性質別内訳

平成17年度の市町村及び一部事務組合の性質別内訳は、次図のとおりである（第25表参照）。

消防費性質別歳出決算額の割合（全22,674,108千円）



第1表 消防本部・署所及び消防団の現況

市町村名	区分	面積 (k m <sup>2</sup> ) (1 8 . 1 0 . 1)	人口 (人) (1 9 . 4 . 1)	世帯数 (1 9 . 3 . 3 1)
山形市	市	381.34※	251,022	91,893
上山市	市	240.95※	36,000	11,542
天童市	市	113.01	63,177	19,463
山辺町	町	61.36	15,660	4,529
中山町	町	31.23	12,800	3,503
寒河江市	市	139.08	43,739	12,499
河北町	町	52.38	21,039	5,798
西川町	町	393.23	7,023	1,974
朝日町	町	196.73	8,724	2,556
大江町	町	153.92	9,926	2,925
西村山	山	(935.34)	(90,451)	(25,752)
村山市	市	196.83	28,618	8,065
東根市	市	207.17	45,993	14,537
尾花沢市	市	372.32	20,971	5,801
大石田町	町	79.59	9,023	2,446
新庄市	市	223.08	40,632	13,338
金山町	町	161.79	7,000	1,822
最上町	町	330.27	10,974	3,007
舟形町	町	119.03	6,687	1,901
真室川町	町	374.29	10,087	2,991
大蔵村	村	211.59※	4,257	1,129
鮭川村	村	122.32	5,558	1,403
戸沢村	村	261.25※	6,061	1,649
最上広域	域	(1,803.62)	(91,256)	(27,240)
米沢市	市	548.74	90,098	31,668
南陽市	市	160.7	35,126	10,791
高島町	町	180.04	26,314	7,288
川西町	町	166.46	18,916	5,480
長井市	市	214.69	30,869	9,673
小白町	町	737.55※	9,738	3,246
白鷹町	町	157.74	16,618	4,702
飯豊町	町	329.6	8,799	2,448
西置賜	賜	(1,439.58)	(66,024)	(20,069)
鶴岡市	市	1311.49	143,288	46,833
三川町	町	33.21	7,850	2,118
酒田市	市	602.79	117,595	41,713
庄内町	町	249.26	24,738	6,918
遊佐町	町	208.41	17,243	5,077
酒田地区	区	(1,060.46)	(159,576)	(53,708)
県計	計	9,323.44	1,212,163	392,726

※ 一部境界未定のため、総務省統計局の推定値

※ 酒田市の面積については、合併前の数値を合算し算出

平成19年4月1日現在

消防本部			消防団		
設置年月日	署数	出張所数	団数	分団数	
24.6.1	1	7	1	21	山形市
26.4.1	1	0	1	10	上山市
31.4.1	1	0	1	10	天童市
—	0	0	1	6	山辺町
—	0	0	1	5	中山町
—	0	0	1	8	寒河江市
—	0	0	1	6	河北町
—	0	0	1	4	西川町
—	0	0	1	3	朝日町
—	0	0	1	8	大江町
47.4.1	1	4	0	0	大西村
30.8.1	1	0	1	8	村山市
34.4.1	1	0	1	7	東根市
37.4.1	1	1	1	5	尾花沢市
—	0	0	1	4	大石田町
—	0	0	1	17	新庄市
—	0	0	1	9	金山町
—	0	0	1	12	最上町
—	0	0	1	7	舟形町
—	0	0	1	8	真室川町
—	0	0	1	7	大蔵村
—	0	0	1	5	鮭川村
—	0	0	1	7	戸沢村
46.4.1	1	7	0	0	最上広域
24.11.1	1	4	1	16	米沢市
45.4.1	1	0	1	8	南陽市
42.4.1	1	0	1	6	高畠町
43.4.1	1	0	1	7	高川西町
—	0	0	1	6	長井市
—	0	0	1	9	小白町
—	0	0	1	5	白鷹町
—	0	0	1	6	飯豊町
62.7.1	1	3	0	0	西置賜
19.4.1	1	9	6	40	鶴岡市
—	0	0	1	3	三川町
—	0	0	4	35	酒田市
—	0	0	1	14	庄内町
—	0	0	1	6	遊佐町
48.4.1	1	9	0	0	酒田地区
—	15	44	43	338	県計

第2表 階級別消防職員数

消防本部	区分	合計	消 防				
			小 計	消防正監	消防監	消防司令長	消防司令
山形市		226	218	1	3	8	77
上山市		51	51		1	1	24
天童市		57	57		1	5	19
西村山広域		120	119		1	5	45
村山市		40	40		1	2	13
東根市		54	53		1	2	13
尾花沢市		47	46		1	1	19
最上広域		137	137		1	7	33
米沢市		107	107		1	4	29
南陽市		50	50		1	1	11
高島町		42	42		1	1	19
川西町		37	37			1	16
西置賜		104	104		1	4	44
鶴岡市		202	201	1	1	6	35
酒田地区		217	217	1		8	38
合 計		1,491	1,479	3	15	56	435

第3表 年齢別消防吏員数

消防本部	区分	18～	20～	22～	24～	26～	28～	30～	32～	34～	36～	38～	40～	42～
		19歳	21歳	23歳	25歳	27歳	29歳	31歳	33歳	35歳	37歳	39歳	41歳	43歳
山形市		2	3	11	8	7	16	24	29	16	7	5	3	9
上山市		0	1	2	0	1	1	1	3	3	1	3	2	0
天童市		1	0	0	3	1	5	2	2	5	4	2	1	0
西村山広域		0	0	1	3	3	3	4	0	5	3	2	1	1
村山市		0	2	0	2	4	0	2	3	1	2	2	1	2
東根市		1	2	1	2	0	4	4	2	2	2	0	0	0
尾花沢市		0	2	3	1	1	1	2	3	1	1	4	0	0
最上広域		2	0	2	2	3	4	3	6	4	8	7	4	3
米沢市		7	3	4	7	5	8	4	5	6	5	2	2	4
南陽市		3	5	2	4	0	1	1	3	3	2	1	2	1
高島町		1	2	1	2	2	0	5	1	4	2	0	0	0
川西町		1	1	0	0	2	0	3	5	0	1	0	0	1
西置賜		0	2	2	4	3	1	5	13	3	3	2	3	1
鶴岡市		1	4	7	9	3	12	15	17	13	16	12	6	5
酒田地区		2	11	10	6	9	6	9	10	8	4	4	7	6
合 計		21	38	46	53	44	62	84	102	74	61	46	32	33

平成19年4月1日現在

吏 員				その他職員	条例定員
消防司令補	消防士長	消防副士長	消防士		
11	74	16	28	8	226
10	12	0	3		57
14	11	5	2		56
48	10	7	3	1	120
12	4	3	5		44
20	4	5	8	1	57
9	2	7	7	1	47
57	18	10	11		139
18	24	13	18		104
12	10	4	11		51
4	9	3	5		42
7	7	4	2		37
23	13	8	11		105
60	29	47	22	1	203
90	17	29	34		217
395	244	161	170	12	1,505

平成19年4月1日現在

44～ 45歳	46～ 47歳	48～ 49歳	50～ 51歳	52～ 53歳	54歳	55歳	56歳	57歳	58歳	59歳	合 計
5	8	10	9	13	1	8	7	9	6	2	218
2	5	0	8	7	1	0	2	4	4	0	51
2	4	2	3	9	2	2	2	2	2	1	57
7	5	2	14	14	7	4	13	12	9	6	119
1	2	3	3	3	0	4	1	1	0	1	40
2	3	3	3	4	1	4	3	1	3	6	53
2	0	0	10	6	3	2	4	0	0	0	46
0	3	2	2	21	13	13	14	15	3	3	137
2	0	3	0	6	5	7	9	5	2	6	107
2	5	1	3	3	3	3	1	1	0	0	50
1	0	0	4	3	0	3	1	0	8	2	42
3	2	2	0	5	2	0	4	4	1	0	37
5	2	1	9	22	7	1	5	3	1	6	104
4	9	7	20	14	8	5	3	6	3	2	201
5	19	13	28	20	6	14	4	6	4	6	217
43	67	49	116	150	59	70	73	69	46	41	1,479

第4表 年齢別及び階級別消防吏員数

平成19年4月1日現在

区分 年齢別	計	消 司	防 監	消 正	防 監	消 防 監	消 防 司 令 長	消 防 司 令	消 防 司 令 補	消 防 士	防 長	消 防 副 士 長	消 防 士
18歳未満	0												
18歳	5												5
19歳	16												16
20歳	15												15
21歳	23												23
22歳	27												27
23歳	19											1	18
24歳	27										1	2	24
25歳	26										1	11	14
26歳	23										0	12	11
27歳	21										2	12	7
28歳	31										6	18	7
29歳	31										12	17	2
30歳	39										18	20	1
31歳	45										25	20	0
32歳	56										34	22	0
33歳	46								4		32	10	
34歳	33								3		26	4	
35歳	41								8		29	4	
36歳	34								10		20	4	
37歳	27								12		14	1	
38歳	28								15		12	1	
39歳	18								12		5	1	
40歳	19							0	14		4	1	
41歳	13							2	11		0		
42歳	22							6	16		0		
43歳	11							4	6		1		
44歳	18							4	14				
45歳	25							3	22				
46歳	29							4	25				
47歳	38							6	32		0		
48歳	28							7	20		1		
49歳	21							13	8				
50歳	44							20	24				
51歳	72							37	35				
52歳	70						0	45	25				
53歳	80						2	55	23		0		
54歳	59					1	3	35	19		1		
55歳	70						10	42	18				
56歳	73					2	17	47	7				
57歳	69				1	4	9	49	6				
58歳	46				2	2	10	29	3				
59歳	41				0	6	5	27	3				
60歳	0												
61歳	0												
62歳	0												
63歳	0												
64歳	0												
65歳以上	0												
合計	1,479		0		3	15	56	435	395		244	161	170

第5表 在職年数別消防吏員数

平成19年4月1日現在

区分 消防本部	計	5年未満	5年以上 10年未満	10年以上 15年未満	15年以上 20年未満	20年以上 25年未満	25年以上 30年未満	30年以上
山形市	218	27	20	55	26	22	16	52
上山市	51	5	2	3	7	5	5	24
天童市	57	6	3	9	10	0	7	22
西村山広域	119	3	7	6	8	5	7	83
村山市	40	4	5	4	6	2	7	12
東根市	53	7	4	9	2	1	5	25
尾花沢市	46	6	5	4	4	1	4	22
最上広域	137	11	0	18	16	3	6	83
米沢市	107	15	18	12	9	10	3	40
南陽市	50	11	3	5	6	3	7	15
高畠町	42	5	3	6	6	0	1	21
川西町	37	2	2	6	3	2	5	17
西置賜	104	10	2	8	20	3	8	53
鶴岡市	201	19	16	31	42	12	13	68
酒田地区	217	27	19	24	10	12	32	93
合計	1,479	158	109	200	175	81	126	630

第6表 階級別消防団員数

市町村名	区分	合 計	女性団員	団 長	副 団 長	分 団 長
山形市		1,748	26	1	2	28
上山市		752	3	1	2	13
天童市		1,054	0	1	2	10
山辺町		376	12	1	2	14
中山町		349	12	1	2	12
寒河江市		816	9	1	2	10
河北町		531	12	1	1	11
西川町		297	0	1	1	8
朝日町		364	8	1	1	8
大江町		354	0	1	1	12
村山市		808	28	1	2	8
東根市		866	6	1	2	7
尾花沢市		749	0	1	2	5
大石田町		373	12	1	2	4
新庄市		1,182	0	1	2	17
金山町		416	0	1	2	15
最上町		586	4	1	2	16
舟形町		412	14	1	2	7
真室川町		525	0	1	1	11
大蔵村		346	0	1	2	11
鮭川村		340	9	1	2	8
戸沢村		376	0	1	2	12
米沢市		991	0	1	3	16
南陽市		891	1	1	2	8
高島町		848	0	1	2	6
高川町		624	14	1	2	7
長井市		673	6	1	2	6
小白町		388	6	1	1	9
白鷹町		670	1	1	1	5
飯豊町		431	15	1	1	6
鶴岡市		3,354	34	6	10	51
三川町		291	4	1	2	4
酒田市		2,150	24	4	6	37
庄内町		1,060	13	1	2	16
遊佐町		665	0	1	2	6
県 計		26,656	273	43	75	424



平成19年4月1日現在

副分団長	部長	班長	団員	条例定員	
21	70	148	1,478	1,762	山形市
10	51	64	611	791	上山市
10	61	81	889	1,063	天童市
6	20	32	301	405	山辺町
5	13	30	286	360	中山町
9	39	139	616	831	寒河江市
7	16	38	457	565	河北町
4	10	20	253	300	西川町
5	13	56	280	370	朝日町
8	23	65	244	370	大江町
7	44	58	688	810	村山市
7	49	51	749	866	東根市
5	60	77	599	749	尾花沢市
4	13	32	317	380	大石田町
0	34	95	1,033	1,289	新庄市
9	20	60	309	485	金山町
13	34	59	461	630	最上町
7	22	45	328	500	舟形町
8	18	53	433	576	真室川町
0	13	34	285	360	大蔵村
4	11	39	275	360	大鮭川村
7	19	39	296	376	戸沢村
21	44	115	791	1,016	米沢市
8	21	69	782	891	南陽市
6	36	82	715	875	高畠町
9	38	55	512	630	川西市
6	30	60	568	710	長井市
0	20	54	303	450	小国町
5	23	96	539	670	白鷹町
6	21	40	356	450	飯豊町
51	161	343	2,732	3,473	鶴岡市
3	20	24	237	300	三川町
35	149	224	1,695	2,326	酒庄市
14	29	95	903	1,100	田内町
12	30	82	532	700	遊佐町
332	1,275	2,654	21,853	27,789	県計

第7表 年齢別消防団員数

区分 市町村名	18歳 未満	18歳～ 19歳	20歳～ 21歳	22歳～ 23歳	24歳～ 25歳	26歳～ 27歳	28歳～ 29歳	30歳～ 31歳	32歳～ 33歳	34歳～ 35歳	36歳～ 37歳	38歳～ 39歳
山形市	0	9	36	90	139	217	237	236	202	165	103	87
上山市	0	7	30	58	68	74	108	78	73	62	47	37
天童市	0	7	26	85	85	138	168	148	143	80	66	38
山辺町	0	5	13	18	36	36	48	37	44	32	30	25
中山町	0	1	9	17	27	21	49	45	37	35	37	29
寒河江市	0	3	19	45	75	85	107	101	108	74	64	39
河北町	0	1	1	14	26	28	33	49	52	57	50	51
西川町	0	1	2	17	17	19	25	18	19	25	12	25
朝日町	0	4	23	19	26	42	50	30	29	37	24	18
大江町	0	4	14	14	21	28	41	27	36	29	20	27
村山市	0	1	13	13	31	43	61	72	47	67	59	76
東根市	0	3	7	47	44	61	102	95	114	97	93	69
尾花沢市	0	3	6	19	42	59	67	75	66	78	51	53
大石田町	0	0	1	3	15	28	38	28	36	26	32	23
新庄市	0	13	34	53	68	72	84	113	106	110	93	71
金山町	0	2	13	30	37	40	35	41	30	34	18	29
最上町	0	3	8	26	25	37	37	57	44	45	48	49
舟形町	0	1	12	24	26	38	32	30	47	29	16	25
真室川町	0	10	13	16	33	31	44	45	51	41	31	40
大蔵村	0	0	8	11	15	24	23	29	19	22	24	19
鮭川村	0	0	5	16	17	28	30	32	46	32	19	32
戸沢村	0	3	8	8	24	24	30	47	34	24	17	25
米沢市	0	2	18	30	54	91	97	113	92	94	67	59
南陽市	0	6	41	64	57	104	92	109	82	83	75	47
高島町	0	18	33	66	94	112	115	104	104	80	45	23
川西町	0	4	33	39	71	81	101	72	63	59	35	28
長井市	0	4	17	42	53	60	57	72	59	50	58	66
小国町	0	4	6	5	15	12	22	22	18	20	27	27
白鷹町	0	4	27	37	69	71	62	76	76	53	48	43
飯豊町	0	5	18	39	36	51	46	43	40	27	24	31
鶴岡市	0	13	48	118	189	289	365	382	374	329	282	265
三川町	0	1	7	12	27	29	34	34	32	26	33	18
酒田市	0	3	18	35	69	95	148	173	184	155	137	175
庄内町	0	4	11	27	61	92	88	86	111	109	92	88
遊佐町	0	2	2	8	16	30	37	52	64	78	74	42
計	0	151	580	1,165	1,708	2,290	2,713	2,771	2,682	2,364	1,951	1,799

平成19年4月1日現在

40歳～ 41歳	42歳～ 43歳	44歳～ 45歳	46歳～ 47歳	48歳～ 49歳	50歳～ 51歳	52歳～ 53歳	54歳～ 55歳	56歳～ 57歳	58歳～ 59歳	60歳 以上	平均 年齢	
41	51	29	26	15	14	14	16	4	4	13	32.1	山形市
24	21	18	11	11	4	6	2	5	3	5	31.8	上山市
23	15	5	8	12	5	1	1	0	0	0	30.3	天童市
9	14	11	6	4	2	0	1	1	2	2	32.1	山辺町
16	12	5	6	2	0	0	1	0	0	0	32.3	中山町
34	23	16	11	5	2	3	1	0	0	1	31.6	寒河江市
44	40	27	28	9	11	2	6	1	1	0	36.1	河北町
22	18	19	25	6	6	5	8	4	1	3	36.9	西川町
13	11	16	5	4	10	1	0	1	0	1	32.0	朝日町
13	17	14	8	11	10	3	7	4	4	2	34.7	大江町
84	57	71	52	34	13	6	4	3	0	1	36.9	村山市
62	34	25	10	1	0	1	0	0	1	0	32.9	東根市
38	46	33	41	33	17	11	7	1	1	2	35.6	尾花沢市
24	26	38	20	16	2	9	5	1	1	1	36.8	大石田町
81	77	66	50	30	26	15	9	8	2	1	35.0	新庄市
20	42	16	13	6	2	2	1	4	1	0	33.3	金山町
22	51	45	32	23	13	5	7	2	6	1	36.3	最上町
22	30	30	24	16	6	2	1	0	0	1	34.6	舟形町
34	23	25	28	25	15	9	2	4	2	3	35.6	真室川町
34	32	29	15	16	13	8	1	2	0	2	37.1	大蔵村
20	16	12	11	12	2	3	1	1	4	1	34.6	鮭川村
30	27	19	14	15	10	5	7	2	0	3	35.8	戸沢村
49	49	47	33	32	18	13	12	16	5	0	35.0	米沢市
31	25	13	16	21	15	5	4	1	0	0	32.0	南陽市
22	11	8	3	2	2	3	1	2	0	0	29.8	高島町
21	7	3	4	0	1	1	0	1	0	0	29.9	川西町
59	28	28	5	6	4	1	1	2	1	0	33.0	長井市
24	47	30	29	24	19	14	10	6	3	4	39.7	小国町
39	26	15	12	5	6	1	0	0	0	0	31.9	白鷹町
13	20	9	13	7	5	2	1	0	1	0	31.7	飯豊町
161	171	111	78	60	36	27	20	14	6	16	34.0	鶴岡市
12	14	3	5	3	0	1	0	0	0	0	32.1	三川町
130	143	173	114	107	83	68	41	39	35	25	38.8	酒田市
59	59	46	34	44	26	7	9	5	1	1	35.2	庄内町
51	40	46	32	38	20	10	9	7	5	2	37.8	遊佐町
1,381	1,323	1,101	822	655	418	264	196	141	90	91	34.2	県計

第8表 在職年数別消防団員数

平成19年4月1日現在

区分 市町村名	計	5年未満	5年以上～ 10年未満	10年以上～ 15年未満	15年以上～ 20年未満	20年以上～ 25年未満	25年以上～ 30年未満	30年以上
山形市	1,748	671	545	295	142	50	25	20
上山市	752	244	235	147	64	26	22	14
天童市	1,054	401	385	190	47	19	7	5
山辺町	376	112	109	82	50	17	3	3
中山町	349	104	94	83	52	10	6	0
寒河江市	816	307	263	165	62	15	2	2
河北町	531	154	134	119	77	34	10	3
西川町	297	79	69	62	31	35	13	8
朝日町	364	135	107	60	31	20	7	4
大江町	354	96	112	72	34	26	9	5
村山市	808	276	167	182	124	45	13	1
東根市	866	308	264	207	66	17	3	1
尾花沢市	749	215	226	155	91	48	10	4
大石田町	373	97	108	81	59	15	8	5
新庄市	1,182	265	268	259	187	108	74	21
金山町	416	99	115	80	58	49	5	10
最上町	586	121	149	118	101	52	35	10
舟形町	412	83	107	77	66	44	32	3
真室川町	525	103	108	114	92	42	39	27
大蔵村	346	81	66	83	42	29	27	18
鮭川村	340	85	98	78	46	17	12	4
戸沢村	376	83	89	80	50	49	16	9
米沢市	991	371	293	153	91	51	23	9
南陽市	891	295	258	173	89	30	28	18
高畠町	848	337	267	177	48	9	9	1
川西町	624	220	212	128	47	14	2	1
長井市	673	264	155	111	115	22	2	4
小国町	388	94	63	62	64	54	30	21
白鷹町	670	153	209	135	113	49	11	0
飯豊町	431	139	136	89	33	24	9	1
鶴岡市	3,354	1,139	983	706	315	151	40	20
三川町	291	105	76	56	42	9	3	0
酒田市	2,150	564	494	388	332	203	97	72
庄内町	1,060	318	282	234	118	67	31	10
遊佐町	665	174	193	125	85	58	21	9
県計	26,656	8,292	7,439	5,326	3,064	1,508	684	343

第9表 消防団員の職業構成及び就業形態

区分 市町村名	団員 合計	職 業					被用者
		国家公務員	うち郵政	地方公務員	準公務員	その他	
山形市	1,748	23	4	126	51	1,548	1,387
上山市	752	10	7	33	7	702	576
天童市	1,054	12	1	34	5	1,003	891
山辺町	376	0	0	46	10	320	311
中山町	349	1	0	35	0	313	318
寒河江市	816	4	2	54	1	757	702
河北町	531	3	1	31	0	497	402
西川町	297	3	3	38	3	253	245
朝日町	364	1	1	29	16	318	291
大江町	354	6	4	23	8	317	286
村山市	808	10	6	51	5	742	652
東根市	866	5	2	41	36	784	676
尾花沢市	749	3	3	34	0	712	568
大石田町	373	1	1	15	0	357	211
新庄市	1,182	6	0	34	3	1,139	718
金山町	416	0	0	26	0	390	354
最上町	586	1	1	38	0	547	459
舟形町	412	2	0	37	0	373	363
真室川町	525	1	1	27	5	492	467
大蔵村	346	2	1	27	0	317	300
鮭川村	340	2	1	14	0	324	264
戸沢村	376	2	2	20	16	338	273
米沢市	991	0	0	33	22	936	806
南陽市	891	5	3	40	1	845	727
高島町	848	5	5	41	4	798	701
川西町	624	7	6	29	4	584	555
長井市	673	3	3	28	3	639	526
小国町	388	0	0	23	17	348	355
白鷹町	670	5	3	40	19	606	518
飯豊町	431	3	3	47	11	370	381
鶴岡市	3,354	15	11	187	121	3,031	2,790
三川町	291	2	1	20	17	252	249
酒田市	2,150	15	12	86	27	2,022	1,656
庄内町	1,060	11	9	53	56	940	880
遊佐町	665	3	3	14	0	648	270
県 計	26,656	172	100	1,454	468	24,562	21,128

平成19年4月1日現在

形態			構成比				
自営業者	家族従業	その他	被用者	自営業	家族従業	その他	
182	98	81	79.3	10.4	5.6	4.6	山形市
44	79	53	76.6	5.9	10.5	7.0	上山市
72	46	45	84.5	6.8	4.4	4.3	天童市
24	15	26	82.7	6.4	4.0	6.9	山辺町
31	0	0	91.1	8.9	0.0	0.0	中山町
26	71	17	86.0	3.2	8.7	2.1	寒河江市
107	19	3	75.7	20.2	3.6	0.6	河北町
20	22	10	82.5	6.7	7.4	3.4	西川町
35	28	10	79.9	9.6	7.7	2.7	朝日町
20	40	8	80.8	5.6	11.3	2.3	大江町
32	116	8	80.7	4.0	14.4	1.0	村山市
62	92	36	78.1	7.2	10.6	4.2	東根市
44	133	4	75.8	5.9	17.8	0.5	尾花沢市
146	15	1	56.6	39.1	4.0	0.3	大石田町
149	289	26	60.7	12.6	24.5	2.2	新庄市
30	32	0	85.1	7.2	7.7	0.0	金山町
24	61	42	78.3	4.1	10.4	7.2	最上町
19	9	21	88.1	4.6	2.2	5.1	舟形町
35	23	0	89.0	6.7	4.4	0.0	真室川町
34	12	0	86.7	9.8	3.5	0.0	大蔵村
65	11	0	77.6	19.1	3.2	0.0	鮭川村
103	0	0	72.6	27.4	0.0	0.0	戸沢村
75	86	24	81.3	7.6	8.7	2.4	米沢市
52	97	15	81.6	5.8	10.9	1.7	南陽市
119	20	8	82.7	14.0	2.4	0.9	高島町
45	21	3	88.9	7.2	3.4	0.5	川西市
28	85	34	78.2	4.2	12.6	5.1	長井市
16	12	5	91.5	4.1	3.1	1.3	小国町
23	60	69	77.3	3.4	9.0	10.3	白鷹町
23	13	14	88.4	5.3	3.0	3.2	飯豊町
316	161	87	83.2	9.4	4.8	2.6	鶴岡市
11	16	15	85.6	3.8	5.5	5.2	三川町
226	195	73	77.0	10.5	9.1	3.4	酒田市
41	101	38	83.0	3.9	9.5	3.6	庄内町
31	60	304	40.6	4.7	9.0	45.7	遊佐町
2,310	2,138	1,080	79.3	8.7	8.0	4.1	県計

第10表 消防団員の退職・新任状況

区分 市町村名	退 職 団 員 数	左の内訳 (事由別)				左の内訳 (在職年数別)						
		自己 都合	傷病	死亡	整理 統合	5年 未満	5年～ 10年 未満	10年～ 15年 未満	15年～ 20年 未満	20年～ 25年 未満	25年～ 30年 未満	30 年 以上
山形市	125	125				22	35	40	18	9	0	1
上山市	51	51				16	11	9	8	4	1	2
天童市	75	73		2		5	17	36	14	2	0	1
山辺町	25	25				8	4	6	3	1	1	2
中山町	23	23				7	9	3	2	1	0	1
寒河江市	73	72		1		5	6	37	22	3	0	0
河北町	27	27				6	6	8	4	0	3	0
西川町	17	17				2	1	2	2	5	3	2
朝日町	28	28				2	7	7	8	3	0	1
大江町	36	35		1		5	5	11	5	7	2	1
村山市	66	66				12	8	13	18	8	3	4
東根市	70	70				8	12	25	22	2	1	0
尾花沢市	42	42				0	2	10	15	14	0	1
大石田町	19	17		2		2	2	3	2	5	3	2
新庄市	72	72				6	15	12	14	15	7	3
金山町	28	28				3	6	4	5	8	2	0
最上町	33	33				3	2	4	11	5	5	3
舟形町	22	22				4	2	1	4	6	4	1
真室川町	40	39		1		5	6	6	9	5	4	5
大蔵村	23	23				2	0	4	7	5	2	3
鮭川村	17	17				2	2	4	2	2	3	2
戸沢村	37	37				4	4	10	10	4	3	2
米沢市	86	85		1		14	25	24	11	9	1	2
南陽市	63	63				9	11	18	11	6	5	3
高島町	71	70		1		10	16	23	15	7	0	0
高川町	36	35		1		2	11	15	4	3	1	0
長井市	55	55				1	12	6	21	12	2	1
小白鷹町	18	16	2			1	2	1	2	3	6	3
飯豊町	37	37				7	8	10	6	6	0	0
飯豊町	37	37				4	10	11	9	1	2	0
鶴岡市	256	252		4	0	39	43	64	70	26	10	4
三川町	26	25		1		11	3	5	4	1	0	2
酒田市	124	121		3	0	12	16	25	23	31	12	5
庄内町	74	70		4		10	12	15	18	11	4	4
遊佐町	32	28	1	3		4	5	11	7	3	2	0
県 計	1,864	1,836	3	25	0	253	336	483	406	233	92	61

平成18年4月1日～平成19年3月31日

新 任 団員数	18歳～ 20歳	21歳～ 25歳	26歳～ 30歳	31歳～ 35歳	36歳～ 40歳	41歳～ 45歳	46歳～ 50歳	51歳 以上	41歳 以上の 再入団 員	
127	12	56	36	14	5	2	1	1		山形市
47	4	19	16	6	1	1	0		1	上山童市
83	12	49	11	3	4		3	1	2	天山辺町
22	8	11	1	1	1		0			山中
21	4	7	5	3	1		0	1	1	寒河江市
64	7	35	16	3	2	1	0			河西川町
35	1	13	6	8	4		3			朝日町
18	1	6	7	1	2	1	0			大江山町
28	7	9	8	3	0	1	0		1	村東尾大
15	5	6	1	3	0		0			山根沢市
66	2	20	22	16	3	2	1			花石田
65	6	26	19	13	1		0			新金山町
29	3	11	8	5	2		0			最上形町
18	0	5	7	4	2		0			真室川町
51	7	18	18	7	1	0				大蔵川村
9	2	6	0	1	0	0				戸沢村
25	7	7	7	4	0	0				米沢市
12	1	7	1	2	1	0				南陽町
17	2	10	4	1	0	0				高川西町
17	0	7	8	1	0	1				長井市
16	3	6	4	3	0	0				小白飯町
22	5	6	9	2	0	0				飯鷹豊町
72	4	22	27	13	3	1		2	2	鶴岡市
63	10	25	19	8	1	0				三川町
69	12	29	21	6	1	0				酒田市
40	9	21	7	3	0	0				庄内町
47	7	26	8	6	0	0				遊佐町
9	1	2	2	2	2	0				
47	17	16	9	1	4	0				
21	4	12	4	1	0	0				
213	17	66	82	33	11	3	1		1	鶴岡市
18	5	6	4	3	0	0				三川町
111	6	32	41	19	6	7				酒田市
59	3	24	17	12	2	1				庄内町
40	2	5	15	12	5	1				遊佐町
1,616	196	626	470	223	65	22	9	5	8	県計



第11表 消防吏員の公務による死傷者数

平成18年4月1日～平成19年3月31日

消防本部	区分	死 者	負傷者計	火 災	風水害等	救急業務	演習訓練	特別警戒	捜 索	そ の 他
山形市		0	1							1
上山市		0	2				1			1
天童市		0	0							
西村山広域		0	0							
村山市		0	1							1
東根市		0	0							
尾花沢市		0	1		1					
最上広域		0	0							
米沢市		0	1							1
南陽市		0	0							
高畠町		0	0							
川西町		0	0							
西置賜		0	2				1			1
鶴岡市		0	3				2			1
酒田地区		0	2				1			1
県 計		0	13	0	1	0	5	0	0	7

第12表 消防団員の公務による死傷者数

平成18年4月1日～平成19年3月31日

区分 市町村名	死 者	負 傷 者 計	火 災	風 水 害 等	演 習 訓 練	特 別 警 戒	捜 索	そ の 他
山形市	0	2	1		1			
上山市	0	0						
天童市	0	1				1		
山辺町	0	0						
中山町	0	0						
寒河江市	0	0						
河北町	0	0						
西川町	0	2			2			
朝日町	0	7			7			
大江町	0	0						
村山市	0	1			1			
東根市	0	3	2		1			
尾花沢市	0	1	1					
大石田町	0	0						
新庄市	0	0						
金山町	0	0						
最上町	0	0						
舟形町	0	0						
真室川町	0	0						
大蔵村	0	0						
鮎川村	0	0						
戸沢村	0	0						
米沢市	0	1	1					
南陽市	0	0						
高島町	0	6	1		5			
高川町	0	0						
長井市	0	6			6			
小白町	0	0						
飯鷹町	0	0						
飯豊町	0	4			1		2	1
鶴岡市	0	9			6		1	2
三川町	0	0						
酒田市	0	2			2			
庄内町	0	0						
遊佐町	0	0						
県 計	0	45	6	0	32	1	3	3

第13表 消防ポンプ自動車等現有数(消防本部等)(1)

平成19年4月1日現在

車種	山形市										上山市		
	計 (224)	消防本部 (44)	消防署 (73)	東 出張所 (21)	西 出張所 (21)	南 出張所 (11)	北 出張所 (11)	高 出張所 (11)	楯蔵王温泉 出張所 (11)	天神町白川 出張所 (21)	計 (51)	消防本部 (7)	消防署 (44)
消防ポンプ自動車	7		1			1				1	2		2
水槽付消防ポンプ自動車	5		1	2		1					2		2
はしご付 消防ポン プ自動車	0										0		
	0										0		
	0										0		
	1		1								0		
屈折はしご付消防自動車	1			1							0		
大型高所放水車	0										0		
泡原液搬送車	0										0		
化学消防泡消火型 自動車粉未型	2				1	1					1		1
救急自動車規格	1					1					1		1
救急自動車規格	6		2	2	1				1		2		2
救急工作車	2		1	1							1		1
指揮車	2		2								1		1
電源・照明車	0										0		
小型動力ポンプ付 積載車	0										0		
小型動力 ポンプ	15	8	2			1		2	1	0	0		1
手引動力ポンプ	0										0		
広報車	0										2		2
空気充填車	0										0		
資機材搬送車	1		1								1		1
クレーン車	0										0		
水槽車	1		1								0		
防災指導車	6	6									0		
その他	22	7	5	1	2	1	2	2	1	1	1		1
計	72	21	17	7	6	4	5	6	4	14	3		11

※ はしご付消防ポンプ自動車には、ポンプ付きでない車両も含む。

第13表 消防ポンプ自動車等現有数(消防本部等)(2)

平成19年4月1日現在

車種	消防本部等 (職員数)		天童市				西村山広域行政事務組合				村山市			東根市						
	計	消防本部	消防本部	消防本部	消防本部	消防本部	河分	北分	江分	朝分	日分	川分	計	消防本部	消防本部	消防本部	計	消防本部	消防本部	消防本部
消防ポンプ自動車	1	(57)	(11)	(46)	(113)	(15)	(38)	(18)	(14)	(14)	(14)	1	(42)	(11)	(31)	(53)	(43)	(10)		
水槽付消防ポンプ自動車	1			1	5		1	1	1	1	1	1	1	1	1	1	1	1	1	1
はしご付消防ポンプ自動車	0				0								0				0	0	0	0
18m以下	1			1	0								0				0	0	0	0
24m	0				0								0				0	0	0	0
30m	0				0								0				0	0	0	0
38m以上	0				0								0				0	0	0	0
屈折はしご付消防自動車	0				0								0				0	0	0	0
大型高所放水車	0				0								0				0	0	0	0
泡原液搬送車	0				0								0				0	0	0	0
化学消防泡消火型自動車	1			1	1		1					1	1		1	1	1	1	1	1
救急自動車	0				0								0				0	0	0	0
2B	1			1	3		1	1	1	1	1	1	1		1	1	1	1	1	1
規格	2			2	3		1	1	1	1	1	1	2		2	2	2	2	2	2
救急工作車	1			1	1		1					1	1		1	1	1	1	1	1
指揮車	2		1	1	2		2					1	1	1	1	1	1	1	1	1
電源・照明車	0				0								0				0	0	0	0
小型動力ポンプ付積載車	0				0								0				0	0	0	0
小型動力ポンプ	0				0								0				0	0	0	0
積載車	0				0								0				0	0	0	0
手引動力ポンプ	0				0								0				0	0	0	0
広報車	0				0								0				0	0	0	0
空気充填車	0				0		1					1	1	1	1	1	1	1	1	1
資機材搬送車	0				0								0				0	0	0	0
クレーン車	0				0								0				0	0	0	0
水槽車	1			1	0								0				0	0	0	0
水防指導車	0				0								0				0	0	0	0
その他	4		3	1	1		1						0				0	0	0	0
計	15		4	11	21		4	8	3	2	2	2	11	2	9	12	11	1	1	11

※ はしご付消防ポンプ自動車には、ポンプ付きでない車両も含む。

第13表 消防ポンプ自動車等現有数(消防本部等)(3)

平成19年4月1日現在

車種	消防本部等 (職員数)		尾花沢市		最上広域市町村圏事務組合						計 (137)		
	計 (47)	消防本部 (8)	消防署 (28)	消防分署 (1)	田 署 (11)	消防本部 (24)	中央 消防 署 (41)	北 消防 署 (10)	西 消防 署 (10)	東 消防 署 (12)		金山 消防 分署 (10)	舟 形 大 蔵 川 消防 分署 (10)
消防ポンプ自動車	1			2	1	1	2	1	1	1	1	1	1
水槽付消防ポンプ自動車	3				1		1						
18m以下	0												
24m	0												
30m	0												
38m以上	0												
屈折はしご付消防自動車	0					1	1						
大型高所放水車	0					0							
泡原液搬送車	0					0							
化学消防泡消火型	0					0							
自動車粉未型	0					0							
救急自動車規格	1		1			5	1	1	1	1	1	1	1
救助手工作車	2		2			2	1	1					
指揮車	1		1			1	1						
電源・照明車	2		1		1	1	1						
小型動力ポンプ付積載車	0					0							
小型動力ポンプ	0					0							
広報車	1					1							
空気充填車	0					0							
資機材搬送車	1		1			0							
クレーン車	0					0							
水槽車	0					1	1						
防災指導車	0					0							
その他	1		1			3	2	1	1	1	1	1	1
計	14	4	8	2	2	30	10	3	3	3	2	1	2

※ はしご付消防ポンプ自動車には、ポンプ付きでない車両も含む。

第13表 消防ポンプ自動車等現有数(消防本部等)(4)

平成19年4月1日現在

車種	米 沢 市				南 陽 市		高 畠 町		川 西 町				
	消防本部	消防署分	東 部 署	西 部 署	南 部 出張所	北 部 出張所	計	消防本部	消防署	計	消防本部	消防署	計
消防本部等(職員数)	(103)	(41)	(19)	(10)	(10)	(10)	(50)	(6)	(44)	(37)	(7)	(30)	
消防ポンプ自動車	3	1	1	1	1	1	1	2	1	2	1	1	
水槽付消防ポンプ自動車	3	1	1	1	1	1	1	1	1	1	1	1	
はしご付	0						0			0			
18m以下							0			0			
24m	0						0			0			
30m	1						0			0			
38m以上	0						0			0			
風折はしご付消防自動車	0						0			0			
大型高所放水車	0						0			0			
泡原液搬送車	0						0			0			
化学消防泡消火型	1		1				1		1	0			
自動車粉末型	0						0			0			
救急2B	2	1	1				1		1	1	1	1	
自動車規格	2	1	1				1		1	1	1	1	
救助工作車	1	1					1		1	1	1	1	
指揮車	1	1					1	1	1	1	1	1	
電源・照明車	0						0			0			
小型動力ポンプ付積載車	0						1		1	0			
小型動力ポンプ	0						0			0			
車両に積載していないもの	0						0			0			
手引動力ポンプ	0						0			0			
広報車	2	2					1	1	1	1	1	1	
空気充填車	0						0			0			
資機材搬送車	0						0			0			
クレーン車	0						0			0			
水槽車	1	1					0			0			
防災指導車	0						0			0			
その他	3	2					1	0		0	1	1	
計	20	4	8	4	1	1	9	2	7	8	0	8	7

※ はしご付消防ポンプ自動車には、ポンプ付きでない車両も含む。

第13表 消防ポンプ自動車等現有数(消防本部等)(5)

平成19年4月1日現在

車種	西置賜行政組合										鶴岡市								
	消防本部	消防署	白鷹署分	鷹巣署分	豊小署分	国署	計	消防本部	消防署	駒前分署	湯野分署	大浜分署	山温分署	海朝分署	日羽分署	黒藤分署	島三分署	川柳分署	引署
(職員数)	(104)	(21)	(35)	(16)	(16)	(16)	(203)	(22)	(53)	(20)	(12)	(12)	(18)	(14)	(14)	(14)	(12)	(12)	(12)
消防ポンプ自動車	2		2				11		2	1	1	1	1	1	1	1	1	1	1
水槽付消防ポンプ自動車	4		1	1	1	1	2		1	1									
はしご付	0						0												
消防ポンプ自動車	0						0												
18m以下	0						0												
24m	0						0												
30m	0						1		1										
38m以上	0						0												
屈折はしご付消防自動車	0						0												
大型高所放水車	0						0												
泡原液搬送車	0						0												
化学消防泡消火型自動車	1	1					1		1										
救急2B	3		2		1		3		1							1			
自動車高規格	3		1	1	1	1	4		1	1				1					
救助工作車	1		1				1		1										
指揮車	1	1					3	2	1										
電源・照明車	0						0												
小型動力ポンプ付積載車	0						0												
小型動力ポンプ車	0						0												
ポンプ車	0						0												
手引動力ポンプ	2	2					0												
広報車	4	2		1	1		3	2	1										
空気充填車	0						0												
資機材搬送車	2		1			1	2		2										
クレーン車	0						0												
水槽車	0						0												
防災指導車	1	1					0												
その他	1	1					3	3											
計	25	7	9	3	3	3	34	7	12	3	1	1	2	2	2	2	1	1	1

※ はしご付消防ポンプ自動車には、ポンプ付きでない車両も含む。

第13表 消防ポンプ自動車等現有数(消防本部等)(5)

平成19年4月1日現在

車種	西置賜行政組合										鶴岡市								
	消防本部	消防署	白鷹署分	鷹飯署分	豊小署分	国署	計	消防本部	消防署	駒前分署	湯野分署	大浜分署	山温分署	海朝分署	日羽分署	黒藤分署	島三分署	川柳分署	引署
(職員数)	(104)	(21)	(35)	(16)	(16)	(16)	(203)	(22)	(53)	(20)	(12)	(12)	(18)	(14)	(14)	(14)	(12)	(12)	(12)
消防ポンプ自動車	2		2				11		2	1	1	1	1	1	1	1	1	1	1
水槽付消防ポンプ自動車	4		1		1	1	2		1	1									
はしご付	0						0												
消防ポンプ自動車	0						0												
18m以下	0						0												
24m	0						0												
30m	0						1		1										
38m以上	0						0												
屈折はしご付消防自動車	0						0												
大型高所放水車	0						0												
泡原液搬送車	0						0												
化学消防泡消火型自動車	1		1				1		1										
救急2B	3		2		1		3		1										
救急規格	3		1		1	1	4		1	1				1					1
救急工作車	1		1				1		1										
指揮車	1	1					3	2	1										
電源・照明車	0						0												
小型動力ポンプ付積載車	0						0												
小型動力ポンプ車	0						0												
ポンプ車	0						0												
手引動力ポンプ	2	2					0												
広報車	4	2			1		3	2	1										
空気充填車	0						0												
資機材搬送車	2		1			1	2		2										
クレーン車	0						0												
水槽車	0						0												
防災指導車	1	1					0												
その他	1	1					3	3											
計	25	7	9	3	3	3	34	7	12	3	1	1	2	2	2	2	2	1	1

※ はしご付消防ポンプ自動車には、ポンプ付きでない車両も含む。



第14表 消防ポンプ自動車等現有数（消防団）

平成19年4月1日現在

区分 市町村名	普通消防ポンプ自動車	水槽付消防ポンプ自動車	指揮車	小型動力ポンプ積載車	小型動力ポンプ	広報車	その他車両
山形市	10	0	0	32	101	0	1
上山市	5	0	0	24	22	0	2
天童市	16	0	0	16	47	0	0
山辺町	5	2	1	15	8	0	0
中山町	1	2	0	10	17	1	0
寒河江市	4	0	0	32	34	0	0
河北町	3	0	0	12	23	0	0
西川町	5	0	0	10	10	0	0
朝日町	5	0	0	13	27	0	0
大江町	4	1	0	14	18	0	0
村山市	8	0	0	8	36	0	0
東根市	7	0	0	20	41	0	0
尾花沢市	5	0	0	5	69	0	0
大石田町	5	0	0	7	18	0	0
新庄市	0	0	0	32	63	0	0
金山町	0	0	1	23	7	0	0
最上町	3	0	0	27	24	1	0
舟形町	0	0	1	21	5	0	2
真室川町	2	0	0	26	26	0	0
大蔵村	0	0	0	22	18	0	0
鮎川村	0	0	0	15	24	0	0
戸沢村	3	0	0	7	41	0	0
米沢市	7	1	0	21	87	0	0
南陽市	10	0	1	21	42	0	0
高島町	6	0	0	8	68	0	0
川西町	3	0	0	11	35	0	0
長井市	6	0	1	22	31	1	0
小国町	2	0	0	17	40	0	0
白鷹町	5	0	0	20	48	0	0
飯豊町	0	0	0	25	14	0	1
鶴岡市	39	1	2	131	175	0	1
三川町	3	0	0	14	6	0	1
酒田市	18	0	0	57	150	0	1
庄内町	10	0	0	18	69	0	0
遊佐町	7	0	0	10	61	0	0
県計	207	7	7	766	1,505	3	9

第15表 消防水利の現況

区分 市町村名	消火栓			防 火 水 槽						計
	公設	私設	計	100m <sup>3</sup> 以上		40~100m <sup>3</sup>		20~40m <sup>3</sup>		
				公設	私設	公設	私設	公設	私設	
山形市	2,858	66	2,924	10	9	329	60	536	44	988
上山市	313	0	313	4	0	304	10	110	1	429
天童市	1,029	5	1,034	18	7	399	10	66	0	500
山辺町	293	1	294	2	0	42	0	111	0	155
中山町	210	0	210	0	0	25	0	107	0	132
寒河江市	504	0	504	0	2	401	7	17	6	433
河北町	385	8	393	1	0	98	0	18	0	117
西川町	79	0	79	0	0	188	0	17	0	205
朝日町	89	0	89	0	0	231	0	0	0	231
大江町	271	5	276	1	0	170	3	28	0	202
村山市	367	0	367	2	0	355	0	28	0	385
東根市	590	0	590	4	0	331	0	116	0	451
尾花沢市	170	0	170	0	0	208	1	95	0	304
大石田町	113	0	113	1	0	85	0	63	0	149
新庄市	681	10	691	0	0	218	2	0	27	247
金山町	139		139	0	0	19	0	27	0	46
最上町	219		219	0	0	47	0	28	0	75
舟形町	54		54	0	0	40	0	48	0	88
真室川町	119		119	0	0	108	2	3	0	113
大蔵村	163		163	3	0	58	0	42	0	103
鮭川村	217		217	2	0	122	0	12	0	136
戸沢村	89		89	0	0	34	0	96	0	130
米沢市	607		607	1	6	292	112	1	88	500
南陽市	235		235	2	1	356	23	32	0	414
高畠町	252	26	278	9	1	180	33	32	1	256
川西町	153		153	0	1	148	13	33	3	198
長井市	277		277	1	0	110	0	16	0	127
小国町	71		71	1	0	79	0	22	0	102
白鷹町	218	1	219	2	0	235	2	41	0	280
飯豊町	0		0	1	0	88	0	36	0	125
鶴岡市	3,221	74	3,295	18	3	842	52	250	5	1,170
三川町	230	23	253	0	0	93	7	24	3	127
酒田市	1,971	52	2,023	8	17	504	64	316	32	941
庄内町	659	8	667	1	0	132	3	113	5	254
遊佐町	221	1	222	1	0	189	6	26	12	234
県計	17,067	280	17,347	93	47	7,060	410	2,510	227	10,347

平成19年4月1日現在

井戸	そ の 他						計	
	河川溝等	海・湖	プール	濠池等	下水道	その他		
0	0	0	68	59	0	0	127	山形市
0	0	0	0	0	0	1	1	上山市
0	0	0	19	5	0	0	24	天童市
0	0	0	0	0	0	0	0	山辺町
0	15	0	4	3	0	0	22	中山町
0	0	0	15	0	0	0	15	寒河江市
0	0	0	7	0	0	0	7	河北町
0	0	0	10	0	0	0	10	西川町
0	0	0	0	0	0	0	0	朝日町
0	0	0	6	0	0	0	6	大江町
0	0	0	7	0	0	0	7	村山市
0	0	0	14	0	0	0	14	東根市
0	0	0	12	5	0	0	17	尾花沢市
0	0	0	9	0	0	1	10	大石田町
6	49	0	10	10	0	0	69	新庄市
0	30	0	4	8	0	0	42	金山町
0	0	0	6	0	0	0	6	最上町
0	0	0	8	0	0	0	8	舟形町
0	0	0	8	0	0	0	8	真室川町
0	28	0	4	21	0	0	53	大蔵村
0	1	0	0	0	0	0	1	鮭川村
0	0	0	5	0	0	0	5	戸沢村
2	25	0	22	15	0	0	62	米沢市
0	0	0	3	5	0	0	8	南陽市
0	0	0	7	29	0	0	36	高島町
0	0	0	9	0	0	0	9	川西町
0	0	0	3	0	0	0	3	長井市
0	0	0	7	0	0	0	7	小国町
0	0	0	8	0	0	0	8	白鷹町
0	0	0	0	0	0	19	19	飯豊町
0	50	0	3	7	0	4	64	鶴岡市
0	0	0	4	0	0	0	4	三川町
0	38	8	38	37	0	29	150	酒田市
0	0	0	11	0	0	0	11	庄内町
0	0	0	5	0	0	0	5	遊佐町
8	236	8	336	204	0	54	838	県計

第16表 無線通信施設の現況

平成19年4月1日現在

区分 市町村名	消防救急業務用無線局									同報無線			移動無線		
	固定局数	基地局数	電波数				移動局		親局数	子局屋外	子局戸別	基地局数	移動局		
			全国波	県内波	単信波	復信波	陸上	携帯					車載	可般	携帯
山形市	0	2	3	1	1	2	88	0	0	0	0	1	20	24	25
上山市	0	1	0	1	1	1	13	18	0	0	0	1	0	0	11
天童市	0	4	3	1	1	1	17	13	0	0	0	0	11	4	12
山辺町	0	0	0	0	0	0	0	0	0	0	0	1	5	5	49
中山町	0	0	0	0	0	0	0	0	0	0	0	1	5	0	39
寒河江市	0	0	0	0	0	0	0	0	0	0	0	1	18	4	10
河北町	0	0	0	0	0	0	0	0	0	0	0	0	0	0	0
西川町	0	0	0	0	0	0	0	0	0	0	0	1	31	2	18
朝日町	0	0	0	0	0	0	0	0	0	0	0	1	6	0	6
大江町	0	0	0	0	0	0	0	0	0	0	0	0	0	0	0
西村山広域行政事務組合	7	7	3	1	2	0	60	0	0	0	0	0	0	0	0
村山市	0	1	3	1	2	0	36	0	1	56	0	1	8	2	6
東根市	4	2	3	1	2	0	14	29	0	0	0	0	0	0	0
尾花沢市	12	2	3	1	4	0	12	16	0	0	0	0	0	0	0
大石田町	0	0	0	0	0	0	0	0	0	0	0	1	4	1	11
新庄市	0	0	0	0	0	0	0	0	0	0	0	1	3	16	9
金山町	0	0	0	0	0	0	0	0	1	37	8	1	10	0	6
最上町	0	0	0	0	0	0	0	0	1	58	700	1	5	7	5
舟形町	0	0	0	0	0	0	0	0	1	1	1,880	1	5	0	19
真室川町	0	0	0	0	0	0	0	0	0	0	0	1	10	3	5
大蔵村	0	0	0	0	0	0	0	0	1	28	1,144	0	0	0	0
鮭川村	0	0	0	0	0	0	0	0	1	41	164	1	3	0	15
戸沢村	0	0	0	0	0	0	0	0	1	13	1,500	1	11	6	3
最上広域市町村圏事務組合	8	8	3	1	2	1	55	0	0	0	0	0	0	0	0
米沢市	2	2	3	1	2	1	91	0	0	0	0	1	43	54	12
南陽市	0	1	6	2	4	1	35	0	0	0	0	1	0	11	0
高島町	0	2	3	1	1	1	36	0	0	0	0	0	14	8	4
高川西町	11	1	3	1	3	1	48	0	0	0	0	0	3	0	2
長井市	0	0	0	0	0	0	0	0	0	0	0	0	0	0	0
小国町	0	0	0	0	0	0	0	0	0	0	0	0	0	0	0
白鷹町	0	0	0	0	0	0	0	0	0	0	0	1	12	0	13
飯豊町	0	0	0	0	0	0	0	0	0	0	0	1	23	4	15
西置賜行政組合	5	6	3	1	2	0	48	0	0	0	0	0	0	0	0
鶴岡市	9	10	3	1	2	1	79	0	4	146	7,059	7	113	73	122
三川町	0	1	0	0	1	0	17	0	1	31	0	1	14	0	12
酒田市	0	0	0	0	0	0	16	36	4	114	5,689	4	24	4	55
庄内町	0	0	0	0	0	0	0	0	1	44	0	1	13	0	24
遊佐町	0	0	0	0	0	0	0	0	1	36	118	1	11	6	16
酒田地区消防組合	11	12	3	1	3	1	125	0	0	0	0	0	0	0	0
県計	69	62	45	16	33	11	790	112	18	605	18,262	34	425	234	524

注1：鶴岡市の同報無線は津波対策用（水防無線）  
 注2：櫛引町は、平成2年度に地域防災無線を整備

第17表 火災通報施設等の現況

平成19年4月1日現在

区分 市町村名	テレビ 監視装置	電話（回線）			救 急 指令専用	消 防 装 置 と 併 用
		119番	消防電話	加入電話		
山形市	0	20	26	50	0	0
上山市	0	9	0	18	0	1
天童市	0	12	0	12	0	1
山辺町	0	8	1	1	0	0
中山町	0	6	1	1	0	0
寒河江市	0	0	0	0	0	0
河北町	0	0	0	0	0	0
西川町	0	0	0	0	0	0
朝日町	0	0	0	0	0	0
大江町	0	0	0	0	0	0
西村山広域 行政事務組合	0	12	23	16	0	0
村山市	0	14	0	13	0	0
東根市	0	13	0	25	0	0
尾花沢市	0	6	1	18	0	1
大石田町	0	0	0	0	0	0
新庄市	0	0	0	0	0	0
金山町	0	0	0	0	0	0
最上町	0	0	0	0	0	0
舟形町	0	0	0	0	0	0
真室川町	0	0	0	0	0	0
大蔵村	0	0	0	0	0	0
鮭川村	0	0	0	0	0	0
戸沢村	0	0	0	0	0	0
最上広域市町村 圏事務組合	0	29	0	15	0	1
米沢市	2	38	24	44	0	1
南陽市	0	19	0	18	0	1
高島町	0	6	2	12	0	0
川西町	0	11	0	17	0	1
長井市	0	0	0	0	0	0
小白町	0	0	0	0	0	0
飯鷹町	0	0	0	0	0	0
西置賜行政組 合	0	25	0	27	0	0
鶴岡市	0	24	19	69	0	1
三川町	0	0	0	0	0	0
酒田市	0	0	0	0	0	0
庄内町	0	0	0	0	0	0
遊佐町	0	0	0	0	0	0
酒田地区 消防組合	0	131	33	57	0	1
県 計	2	383	130	413	0	9

第18表 消防本部署の出動状況（出動回数）

消防本部	区分	合計	火災	救急業務	救助活動	風水害等の災害	演習訓練	広報・指導
山形市		13,258	57	7,770	126	14	43	220
上山市		1,848	14	1,353	32	4	12	97
天童市		2,806	23	1,892	41	0	195	236
西村山広域		7,050	33	2,707	34	30	1,578	997
村山市		908	9	733	13	1	19	50
東根市		1,842	21	1,233	48	8	35	175
尾花沢市		1,230	9	965	20	4	37	81
最上広域		6,085	40	2,550	43	3	157	178
米沢市		3,772	47	3,045	80	0	24	61
南陽市		2,367	15	1,228	21	4	348	288
高畠町		1,101	10	911	9	2	5	21
川西町		1,426	7	693	20	5	207	152
西置賜		2,680	32	1,933	42	5	29	6
鶴岡市		12,171	40	5,425	189	10	1,630	2,242
酒田地区		11,051	59	5,663	64	0	42	2,373
県計		69,595	416	38,101	782	90	4,361	7,177

第19表 消防本部署の出動状況（出動延人員）

消防本部	区分	合計	火災	救急業務	救助活動	風水害等の災害	演習訓練	広報・指導
山形市		37,116	1,923	23,310	1,685	150	559	298
上山市		5,778	185	4,079	108	81	182	209
天童市		10,573	215	5,675	423	0	1,046	1,971
西村山広域		24,866	627	8,025	281	124	6,100	4,151
村山市		3,051	112	2,199	116	3	200	110
東根市		5,549	173	3,699	153	24	171	475
尾花沢市		4,205	210	2,891	167	13	436	146
最上広域		16,251	588	7,551	229	11	615	507
米沢市		13,372	706	9,089	859	0	301	332
南陽市		8,055	273	3,684	104	13	1,990	777
高畠町		3,409	110	2,733	30	7	120	66
川西町		4,287	37	2,079	80	15	1,039	424
西置賜		8,469	303	5,670	144	14	257	29
鶴岡市		39,664	396	16,275	609	35	5,633	8,784
酒田地区		39,758	977	17,315	698	0	405	9,013
県計		224,403	6,835	114,274	5,686	490	19,054	27,292

平成18年1月1日～平成18年12月31日

警防調査	火災原因調査	特別警戒	捜索	予防査察	その他	うち火災の誤報・誤認 いたずら等
504	74	234	0	3,992	224	83
62	14	77	2	144	37	6
185	21	0	0	116	97	13
625	65	21	0	530	430	47
58	9	1	1	14	0	0
109	16	17	2	51	127	37
50	9	3	3	21	28	3
169	0	283	8	280	2,374	62
96	11	33	4	214	157	2
41	15	10	6	334	57	4
23	13	3	0	40	64	0
135	7	6	0	150	44	6
150	32	68	0	289	94	1
899	51	9	0	1,641	35	22
1,049	32	291	3	543	932	9
4,155	369	1,056	29	8,359	4,700	295

平成18年1月1日～平成18年12月31日

警防調査	火災原因調査	特別警戒	捜索	予防査察	その他	うち火災の誤報・誤認 いたずら等
1,656	463	837	0	4,999	1,236	686
270	54	247	14	267	82	18
576	56	0	0	232	379	69
2,354	292	71	0	1,376	1,465	237
174	25	75	20	17	0	0
243	69	51	20	80	391	111
69	27	16	14	63	153	23
465	0	775	15	560	4,935	235
575	43	372	30	535	530	12
129	120	25	89	668	183	27
46	42	15	0	80	160	0
135	28	18	0	300	132	18
630	147	199	0	733	343	4
3,369	204	30	0	4,209	120	75
3,746	156	1,141	10	2,275	4,022	118
14,437	1,726	3,872	212	16,394	14,131	1,633

第20表 消防団の出動状況（出動回数）

区分 市町村名	合計	火災	救急業務	救助活動	風水害等 の災害	演習訓練	広報・指導
山形市	2,599	68	0	0	9	1,238	0
上山市	735	12	0	0	7	56	0
天童市	1,025	14	0	0	0	68	768
山辺町	121	11	0	0	0	61	5
中山町	285	2	0	0	0	31	240
寒河江市	88	21	0	0	0	3	40
河北町	24	5	0	0	1	11	4
西川町	38	1	0	0	0	1	36
朝日町	27	1	0	0	0	10	15
大江町	16	8	0	0	1	6	0
村山市	188	7	0	0	1	19	160
東根市	321	15	0	0	4	289	0
尾花沢市	186	9	0	0	3	20	150
大石田町	27	1	0	0	3	14	5
新庄市	64	15	0	0	3	8	38
金山町	52	5	0	0	0	27	20
最上町	24	2	0	0	0	18	2
舟形町	15	1	0	0	2	5	3
真室川町	32	4	0	0	1	8	1
大蔵村	24	2	0	0	2	11	3
鮭川村	44	9	0	0	1	10	24
戸沢村	15	1	0	0	1	8	0
米沢市	49	24	0	0	0	23	1
南陽市	369	14	0	0	2	45	245
高畠町	131	7	0	0	1	4	21
川西町	315	7	0	0	0	20	172
長井市	23	9	0	1	1	8	3
小国町	23	3	0	0	0	16	0
白鷹町	54	6	0	0	0	9	0
飯豊町	14	7	0	1	1	0	0
鶴岡市	307	28	0	1	8	139	53
三川町	29	0	0	0	1	14	9
酒田市	563	30	0	1	7	80	353
庄内町	20	11	0	0	0	6	2
遊佐町	60	7	0	0	0	7	42
県計	7,907	367	0	4	60	2,293	2,415



平成18年1月1日～平成18年12月31日

警防調査	火災原因 調査	特別警戒	搜索	予防査察	その他	うち火災の 誤報・誤認 いたずら等			
0	0	406	0	306	572	0	山形市		
0	0	6	1	645	8	0	上山市		
0	0	162	0	0	13	5	天童市		
1	0	42	0	0	1	0	山辺町		
0	0	2	0	10	0	0	中山町		
0	0	23	0	0	1	1	寒河江市		
0	0	0	0	2	1	0	河北町		
0	0	0	0	0	0	0	西川町		
0	0	0	0	0	1	1	朝日町		
0	0	0	0	0	1	1	大江町		
0	0	1	0	0	0	0	村山市		
0	0	12	0	0	1	0	東根市		
1	0	3	0	0	0	0	尾花沢市		
0	0	1	2	0	1	1	大石田町		
0	0	0	0	0	0	0	新庄市		
0	0	0	0	0	0	0	金山町		
0	0	0	2	0	0	0	最上町		
0	0	0	0	4	0	0	舟形町		
0	0	17	1	0	0	0	真室川町		
1	0	2	2	1	0	0	大蔵村		
0	0	0	0	0	0	0	大鮎川村		
1	0	1	3	0	0	0	戸沢村		
0	0	1	0	0	0	0	米沢市		
0	0	3	3	54	3	1	南陽市		
12	0	3	0	0	83	0	高島町		
0	0	10	0	74	32	0	川西市		
0	0	1	0	0	0	0	長井市		
0	0	1	3	0	0	0	小国町		
0	0	39	0	0	0	0	白鷹町		
0	0	0	5	0	0	0	飯豊町		
12	0	11	7	1	47	0	鶴岡市		
0	0	2	0	0	3	0	三川町		
0	0	1	5	84	2	2	酒庄市		
0	0	1	0	0	0	0	田内町		
0	0	3	1	0	0	0	遊佐町		
28	0	754	35	1,181	770	12	県計		

第21表 消防団の出動状況（出動延人員）

区分 市町村名	合計	火災	救急業務	救助活動	風水害等 の災害	演習訓練	広報・指導
山形市	30,124	922	0	0	104	14,564	0
上山市	5,087	1,731	0	0	328	2,356	0
天童市	7,151	629	0	0	0	3,080	2,304
山辺町	8,769	415	0	0	0	2,675	413
中山町	3,587	202	0	0	0	2,075	1,200
寒河江市	3,054	732	0	0	0	1,200	945
河北町	3,391	583	0	0	48	2,231	278
西川町	1,541	35	0	0	0	296	1,210
朝日町	7,234	284	0	0	0	3,000	3,750
大江町	1,327	695	0	0	15	602	0
村山市	3,619	340	0	0	43	2,491	640
東根市	6,122	0	0	0	39	5,620	0
尾花沢市	4,020	815	0	0	32	2,125	1,014
大石田町	1,926	32	0	0	123	1,083	471
新庄市	6,440	1,671	0	0	34	3,656	1,079
金山町	4,203	667	0	0	0	2,201	1,335
最上町	3,326	248	0	0	0	2,719	330
舟形町	1,623	230	0	0	150	1,200	25
真室川町	5,016	346	0	0	42	2,580	150
大蔵村	2,490	204	0	0	40	1,918	45
鮭川村	3,043	354	0	0	40	2,079	570
戸沢村	1,980	101	0	0	190	1,558	0
米沢市	2,613	531	0	0	0	2,064	3
南陽市	5,479	998	0	0	54	3,127	817
高畠町	3,601	575	0	0	50	1,716	312
川西町	3,835	7	0	0	0	1,947	1,151
長井市	4,553	1,494	0	28	5	2,897	123
小国町	2,006	23	0	0	0	1,901	0
白鷹町	2,393	578	0	0	0	1,550	0
飯豊町	681	513	0	9	14	0	0
鶴岡市	17,854	1,056	0	15	178	11,421	1,366
三川町	1,855	0	0	0	4	1,509	118
酒田市	9,903	940	0	32	119	7,031	1,271
庄内町	3,933	1,313	0	0	0	2,373	220
遊佐町	2,089	993	0	0	0	481	528
県計	175,868	20,257	0	84	1,652	99,326	21,668

平成18年1月1日～平成18年12月31日

警防調査	火災原因調査	特別警戒	搜索	予防査察	その他	うち火災の誤報・誤認いたずら等			
0	0	3,023	0	2,123	9,388	0	山形市		
0	0	155	38	91	388	0	上山市		
0	0	1,020	0	0	118	57	天童市		
7	0	5,254	0	0	5	0	山辺町		
0	0	60	0	50	0	0	中山町		
0	0	92	0	0	85	85	寒河江市		
0	0	0	0	228	23	0	河北町		
0	0	0	0	0	0	0	西川町		
0	0	0	0	0	200	200	朝日町		
0	0	0	0	0	15	15	大江町		
0	0	105	0	0	0	0	村山市		
0	0	48	0	0	415	0	東根市		
2	0	32	0	0	0	0	尾花沢市		
0	0	114	16	0	87	87	大石田町		
0	0	0	0	0	0	0	新庄市		
0	0	0	0	0	0	0	金山町		
0	0	0	29	0	0	0	最上町		
0	0	0	0	18	0	0	舟形町		
0	0	1,847	51	0	0	0	真室川町		
20	0	130	65	68	0	0	大蔵村		
0	0	0	0	0	0	0	鮭川村		
6	0	20	105	0	0	0	戸沢村		
0	0	15	0	0	0	0	米沢市		
0	0	35	119	252	77	28	南陽市		
360	0	90	0	0	498	0	高畠町		
0	0	66	0	370	294	0	川西市		
0	0	6	0	0	0	0	長井市		
0	0	8	74	0	0	0	小国町		
0	0	265	0	0	0	0	白鷹町		
0	0	0	145	0	0	0	飯豊町		
48	0	178	333	1,372	1,887	0	鶴岡市		
0	0	60	0	0	164	0	三川町		
0	0	7	179	260	64	64	酒田市		
0	0	27	0	0	0	0	庄内町		
0	0	65	22	0	0	0	遊佐町		
443	0	12,722	1,176	4,832	13,708	536	県計		

第22表 少年消防クラブの現況

区分 市町村名	ク ラ ブ 数						ク	
	計	学校単位		市町村 単位	地区 単位	その他	計	学校
		小学校	中学校					小学校
山形市	3	3	0	0	0	0	2,011	2,011
上山市	3	0	0	0	3	0	78	0
天童市	0	0	0	0	0	0	0	0
山辺町	0	0	0	0	0	0	0	0
中山町	0	0	0	0	0	0	0	0
寒河江市	1	0	0	0	1	0	99	0
河北町	0	0	0	0	0	0	0	0
西川町	0	0	0	0	0	0	0	0
朝日町	0	0	0	0	0	0	0	0
大江町	2	2	0	0	0	0	138	138
村山市	8	8	0	0	0	0	766	766
東根市	11	8	0	0	3	0	1,425	1,294
尾花沢市	6	6	0	0	0	0	269	269
大石田町	0	0	0	0	0	0	0	0
新庄市	0	0	0	0	0	0	0	0
金山町	0	0	0	0	0	0	0	0
最上町	0	0	0	0	0	0	0	0
舟形町	0	0	0	0	0	0	0	0
真室川町	6	0	0	0	6	0	60	0
大蔵村	0	0	0	0	0	0	0	0
鮭川村	0	0	0	0	0	0	0	0
戸沢村	0	0	0	0	0	0	0	0
米沢市	6	0	0	0	6	0	67	0
南陽市	6	0	0	0	6	0	84	0
高畠町	8	1	0	0	7	0	132	16
川西町	8	8	0	0	0	0	301	301
長井市	13	6	0	0	7	0	816	745
小国町	10	9	0	0	1	0	214	204
白鷹町	6	5	0	0	1	0	330	319
飯豊町	8	5	0	0	3	0	179	140
鶴岡市	192	9	1	0	182	0	6,787	259
三川町	27	0	0	0	27	0	389	0
酒田市	38	12	0	0	26	0	3,190	2,178
庄内町	5	5	0	0	0	0	1,295	1,295
遊佐町	7	3	0	0	0	4	510	473
県計	374	90	1	0	279	4	19,140	10,408

平成19年4月1日現在

ラ ブ 員 数				指 導 者 数				
単位 中学校	市町村 単位	地区 単位	その他	計	学校単位		その他	
					小学校	中学校		
0	0	0	0	0	0	0	0	山形市
0	0	78	0	12	0	0	12	上山市
0	0	0	0	0	0	0	0	天童市
0	0	0	0	0	0	0	0	山辺町
0	0	0	0	0	0	0	0	中山町
0	0	99	0	11	0	0	11	寒河江市
0	0	0	0	0	0	0	0	河北町
0	0	0	0	0	0	0	0	西川町
0	0	0	0	0	0	0	0	朝日町
0	0	0	0	2	2	0	0	大江町
0	0	0	0	32	32	0	0	村山市
0	0	131	0	51	45	0	6	東根市
0	0	0	0	12	12	0	0	尾花沢市
0	0	0	0	0	0	0	0	大石田町
0	0	0	0	0	0	0	0	新庄市
0	0	0	0	0	0	0	0	金山町
0	0	0	0	0	0	0	0	最上町
0	0	0	0	0	0	0	0	舟形町
0	0	60	0	6	0	0	6	真室川町
0	0	0	0	0	0	0	0	大蔵村
0	0	0	0	0	0	0	0	鮭川村
0	0	0	0	0	0	0	0	戸沢村
0	0	67	0	12	0	0	12	米沢市
0	0	84	0	28	0	0	28	南陽市
0	0	116	0	16	2	0	14	高島町
0	0	0	0	8	8	0	0	川西町
0	0	71	0	13	6	0	7	長井市
0	0	10	0	10	9	0	1	小国町
0	0	11	0	6	5	0	1	白鷹町
0	0	39	0	8	5	0	3	飯豊町
280	0	6,248	0	177	5	1	171	鶴岡市
0	0	389	0	27	0	0	27	三川町
0	0	1,012	0	38	12	0	26	酒田市
0	0	0	0	5	5	0	0	立川町
0	0	0	37	56	36	0	20	遊佐町
280	0	8,415	37	530	184	1	345	県計

第23表 幼年消防クラブの現況

区分 市町村名	ク ラ ブ 数						ク	
	計	幼稚園 保育園 単位	学校 単位	市町村 単位	地区 単位	その他	計	幼稚園 保育園 単位
山形市	32	32	0	0	0	0	3,258	3,258
上山市	2	2	0	0	0	0	221	221
天童市	5	5	0	0	0	0	837	837
山辺町	1	1	0	0	0	0	169	169
中山町	0	0	0	0	0	0	0	0
寒河江市	9	9	0	0	0	0	880	880
河北町	7	7	0	0	0	0	585	585
西川町	1	1	0	0	0	0	136	136
朝日町	3	3	0	0	0	0	100	100
大江町	3	3	0	0	0	0	188	188
村山市	12	12	0	0	0	0	798	798
東根市	12	12	0	0	0	0	1,145	1,145
尾花沢市	10	10	0	0	0	0	609	609
大石田町	3	3	0	0	0	0	124	124
新庄市	4	4	0	0	0	0	372	372
金山町	2	2	0	0	0	0	153	153
最上町	6	6	0	0	0	0	244	244
舟形町	4	4	0	0	0	0	40	40
真室川町	1	1	0	0	0	0	112	112
大蔵村	1	1	0	0	0	0	90	90
鮭川村	0	0	0	0	0	0	0	0
戸沢村	0	0	0	0	0	0	0	0
米沢市	10	10	0	0	0	0	515	515
南陽市	10	10	0	0	0	0	976	976
高畠町	10	10	0	0	0	0	898	898
川西町	7	7	0	0	0	0	127	127
長井市	21	15	6	0	0	0	1,978	997
小国町	16	7	9	0	0	0	615	296
白鷹町	10	5	5	0	0	0	807	488
飯豊町	10	5	5	0	0	0	513	210
鶴岡市	89	89	0	0	0	0	5,448	5,448
三川町	1	1	0	0	0	0	200	200
酒田市	41	40	0	0	1	0	3,509	3,499
庄内町	9	9	0	0	0	0	561	561
遊佐町	6	6	0	0	0	0	408	408
県計	358	332	25	0	1	0	26,616	24,684

平成19年4月1日現在

ラ　　ブ　　員　　数				指　　導　　者　　数				
学校 単位	市町村 単位	地区 単位	その他	計	幼稚園 保育園 単位	学校 単位	その他	
0	0	0	0	32	32	0	0	山形市
0	0	0	0	18	18	0	0	上山市
0	0	0	0	84	84	0	0	天童市
0	0	0	0	3	3	0	0	山辺町
0	0	0	0	0	0	0	0	中山町
0	0	0	0	80	80	0	0	寒河江市
0	0	0	0	54	54	0	0	河北町
0	0	0	0	9	9	0	0	西川町
0	0	0	0	20	20	0	0	朝日町
0	0	0	0	3	3	0	0	大江町
0	0	0	0	90	90	0	0	村山市
0	0	0	0	80	80	0	0	東根市
0	0	0	0	70	70	0	0	尾花沢市
0	0	0	0	6	6	0	0	大石田町
0	0	0	0	46	46	0	0	新庄市
0	0	0	0	0	0	0	0	金山町
0	0	0	0	6	6	0	0	最上町
0	0	0	0	20	20	0	0	舟形町
0	0	0	0	6	6	0	0	真室川町
0	0	0	0	5	5	0	0	大蔵村
0	0	0	0	0	0	0	0	大鮎川村
0	0	0	0	0	0	0	0	戸沢村
0	0	0	0	30	30	0	0	米沢市
0	0	0	0	106	106	0	0	米南陽市
0	0	0	0	155	155	0	0	高島町
0	0	0	0	7	7	0	0	川西町
981	0	0	0	21	15	6	0	長井市
319	0	0	0	16	7	9	0	小国町
319	0	0	0	10	5	5	0	白鷹町
303	0	0	0	10	5	5	0	飯豊町
0	0	0	0	94	94	0	0	鶴岡市
0	0	0	0	1	1	0	0	三川町
0	0	10	0	41	40	0	1	酒田市
0	0	0	0	9	9	0	0	立川町
0	0	0	0	30	30	0	0	立遊町
1,922	0	10	0	1,162	1,136	25	1	県計

第24表 婦人防火クラブの現況

平成19年4月1日現在

区分 市町村名	合計		消火活動を行なう		炊き出し、連絡、救護等を行 なう（消火活動はしない）		予防啓蒙活動 のみ行なう	
	組織数	人員数	組織数	人員数	組織数	人員数	組織数	人員数
山形市	8	11,251	0	0	8	11,251	0	0
上山市	1	210	0	0	0	0	1	210
天童市	12	4,200	0	0	12	4,200	0	0
山辺町	0	0	0	0	0	0	0	0
中山町	0	0	0	0	0	0	0	0
寒河江市	1	731	0	0	0	0	1	731
河北町	0	0	0	0	0	0	0	0
西川町	0	0	0	0	0	0	0	0
朝日町	1	74	0	0	1	74	0	0
大江町	0	0	0	0	0	0	0	0
村山市	7	4,691	0	0	0	0	7	4,691
東根市	8	2,021	0	0	8	2,021	0	0
尾花沢市	87	5,775	0	0	87	5,775	0	0
大石田町	5	151	0	0	5	151	0	0
新庄市	21	255	0	0	21	255	0	0
金山町	14	212	14	212	0	0	0	0
最上町	0	0	0	0	0	0	0	0
舟形町	0	0	0	0	0	0	0	0
真室川町	9	118	9	118	0	0	0	0
大蔵村	1	164	1	164	0	0	0	0
鮭川村	2	30	0	0	0	0	2	30
戸沢村	1	12	1	12	0	0	0	0
米沢市	1	419	0	0	0	0	1	419
南陽市	5	532	0	0	0	0	5	532
高畠町	1	25	0	0	1	25	0	0
川西町	5	172	0	0	0	0	5	172
長井市	2	25	1	17	0	0	1	8
小国町	0	0	0	0	0	0	0	0
白鷹町	1	30	0	0	1	30	0	0
飯豊町	0	0	0	0	0	0	0	0
鶴岡市	21	11,336	4	1,387	16	9,729	1	220
三川町	1	115	0	0	1	115	0	0
酒田市	52	7,022	1	83	8	2,132	43	4,807
庄内町	1	200	0	0	1	200	0	0
遊佐町	6	2,310	0	0	6	2,310	0	0
県計	274	52,081	31	1,993	176	38,268	67	11,820



第25表 平成17年度市町村消防費性質別歳出決算額（1）

	区分 市町村	消 防 費 (①～⑥計)	消防本部 署 費	消防団費	その他	人 件 費 ①	消防本部 署 費
消防本部設置市町	山形市	2,465,500	2,203,091	232,257	30,152	1,831,065	1,785,276
	上山市	481,311	437,499	43,692	0	408,114	391,985
	天童市	603,534	528,560	74,974	0	449,168	429,730
	村山市	400,988	314,616	44,695	41,677	316,973	294,220
	東根市	709,250	490,784	95,627	122,839	451,759	372,722
	尾花沢市	477,720	403,796	72,202	1,722	374,561	354,638
	米沢市	946,834	862,526	57,575	26,733	778,906	756,780
	南陽市	465,255	386,303	75,914	3,038	377,300	358,619
	高畠町 川西町	355,957 343,914	310,985 300,199	44,526 43,567	446 148	303,580 284,109	285,917 271,840
一部事務組合	西村山広域	1,150,738	1,150,738	0	0	1,040,220	1,040,220
	最上広域	1,342,919	1,342,919	0	0	1,242,068	1,242,068
	西置賜行政	878,435	878,435	0	0	807,075	807,075
	鶴岡地区※	1,832,783	1,832,783	0	0	1,683,160	1,683,160
	酒田地区	2,153,079	2,153,079	0	0	1,831,707	1,831,707
	小 計	14,608,217	13,596,313	785,029	226,755	12,179,765	11,905,957
一部事務組合構成市町村	寒河江市	541,557	467,411	48,046	26,100	18,635	0
	河北町	340,762	281,637	47,444	11,681	31,601	0
	西川町	190,597	146,915	43,682	0	23,814	0
	朝日町	233,616	160,318	73,298	0	26,196	0
	大江町	208,663	170,520	35,610	2,533	9,425	0
	新庄市	641,106	527,104	114,002	0	58,973	0
	金山町	155,088	108,868	44,954	1,266	15,706	0
	最上町	231,225	173,201	56,649	1,375	30,393	0
	舟形町	139,471	102,679	22,703	14,089	7,516	0
	真室川町	212,426	163,706	48,720	0	20,143	0
	大蔵村	105,627	79,987	25,594	46	5,885	0
	鮭川村	126,475	90,974	35,501	0	5,305	0
	戸沢村	153,268	108,605	40,791	3,872	6,991	0
	長井市	610,492	531,227	74,501	4,764	11,987	0
	小国町	197,640	163,914	31,437	2,289	7,307	0
	白鷹町	308,230	246,705	51,697	9,828	20,331	0
	飯豊町	194,633	135,258	59,375	0	25,943	0
	鶴岡市	2,235,115	1,759,311	397,052	78,752	88,915	0
	三川町	127,516	96,019	24,629	6,868	9,269	0
	酒田市	1,773,391	1,459,461	245,126	38,648	61,821	0
庄内町	470,217	173,280	296,937	0	26,937	0	
遊佐町	314,779	242,978	71,150	651	28,742	0	
委託	大石田町	211,877	142,423	38,300	31,154	32,323	0
非常備	山辺町	116,236	0	116,236	0	30,386	0
	中山町	58,667	0	32,710	25,933	9,082	0
	合 計	24,506,891	21,128,814	2,861,173	486,604	12,793,391	11,905,957

(注釈)

一部事務組合構成市町村

西村山広域（寒河江市、河北町、西川町、朝日町、大江町）

最上広域（新庄市、金山町、最上町、舟形町、真室川町、大蔵村、鮭川村、戸沢村）

西置賜行政（長井市、小国町、白鷹町、飯豊町）

鶴岡地区（鶴岡市、三川町）

※ 平成19年4月1日より、鶴岡市が単独消防本部を設置し、三川町の業務を受託。

酒田地区（酒田市、庄内町、遊佐町）

受委託関係市町村

尾花沢市が大石田町の業務を受託。

(単位：千円)

消防団費	その他	物件費 ②	消防本部 署費	消防団費	その他	
45,695	94	303,673	174,948	101,713	27,012	山形市
16,129	0	28,517	20,609	7,908	0	上山市
19,438	0	56,696	45,447	11,249	0	天童市
22,753	0	30,072	17,152	3,822	9,098	村山市
78,248	789	38,967	38,967	0	0	東根市
19,923	0	36,430	28,325	6,774	1,331	尾花沢市
20,138	1,988	78,354	58,824	13,677	5,853	米沢市
18,672	9	36,166	16,754	19,214	198	南陽市
17,663	0	23,787	15,244	8,123	420	高畠町
12,263	6	15,146	9,941	5,063	142	川西町
0	0	52,444	52,444	0	0	西村山広域
0	0	54,606	54,606	0	0	最上広域
0	0	55,586	55,586	0	0	西置賜行政
0	0	111,817	111,817	0	0	鶴岡地区※
0	0	133,909	133,909	0	0	酒田地区
270,922	2,886	1,056,170	834,573	177,543	44,054	小計
18,635	0	7,066	0	5,885	1,181	寒河江市
31,601	0	8,955	0	8,955	0	河北町
23,814	0	2,213	0	2,213	0	西川町
26,196	0	5,155	0	5,155	0	朝日町
9,358	67	5,589	0	4,721	868	大江町
58,973	0	3,647	0	3,647	0	新庄市
15,706	0	3,289	0	2,832	457	金山町
30,393	0	8,680	0	8,319	361	最上町
7,516	0	5,340	0	5,340	0	舟形町
20,143	0	10,779	0	10,779	0	真室川町
5,885	0	6,369	0	6,323	46	大蔵村
5,305	0	5,310	0	5,310	0	鮭川村
6,991	0	8,671	0	7,782	889	戸沢村
11,987	0	11,483	0	11,302	181	長井市
7,307	0	5,584	0	5,584	0	小国町
11,633	8,698	7,444	0	7,444	0	白鷹町
25,943	0	11,693	0	11,693	0	飯豊町
85,538	3,377	92,028	0	65,887	26,141	鶴岡市
9,269	0	4,853	0	2,886	1,967	三川町
59,869	1,952	60,171	0	33,935	26,236	酒田市
26,937	0	24,168	0	24,168	0	庄内町
28,742	0	10,559	0	10,559	0	遊佐町
11,287	21,036	5,149	0	4,128	1,021	大石田町
30,386	0	32,053	0	32,053	0	山辺町
9,082	0	18,064	0	4,958	13,106	中山町
849,418	38,016	1,420,482	834,573	469,401	116,508	合計

第25表 平成17年度市町村消防費性質別歳出決算額（2）

	区分	維持 補修費 ③	補助費等 ④	消防本部 署 費	消防団費	その他
	市町村					
消防本部設置市町	山形市	11,538	82,684	44,359	35,279	3,046
	上山市	2,866	27,818	8,163	19,655	0
	天童市	630	55,886	22,136	33,750	0
	村山市	2,371	24,008	1,510	17,507	4,991
	東根市	7,047	36,147	17,735	17,379	1,033
	尾花沢市	9,910	22,805	3,612	18,886	307
	米沢市	4,523	40,936	17,664	22,960	312
	南陽市	622	33,065	6,308	23,926	2,831
	高畠町	79	23,806	6,054	17,726	26
川西町	3,169	17,662	3,076	14,586	0	
一部事務組合	西村山広域	197	4,751	4,751	0	0
	最上広域	446	6,002	6,002	0	0
	西置賜行政	373	7,989	7,989	0	0
	鶴岡地区※	8,417	12,072	12,072	0	0
	酒田地区	1,712	11,417	11,417	0	0
	小計	53,900	407,048	172,848	221,654	12,546
一部事務組合構成市町村	寒河江市	398	505,909	467,411	22,078	16,420
	河北町	0	288,525	281,637	6,888	0
	西川町	0	157,595	146,915	10,680	0
	朝日町	0	171,080	160,318	10,762	0
	大江町	0	185,264	170,520	13,812	932
	新庄市	2,159	562,941	527,104	35,837	0
	金山町	357	121,722	108,868	12,045	809
	最上町	41	190,520	173,201	16,305	1,014
	舟形町	0	116,768	102,679	0	14,089
	真室川町	1,072	174,911	163,706	11,205	0
	大蔵村	116	91,820	79,987	11,833	0
	鮭川村	0	100,380	90,974	9,406	0
	戸沢村	1,046	119,448	108,605	8,906	1,937
	長井市	128	556,779	531,227	20,969	4,583
	小国町	677	180,029	163,914	13,826	2,289
	白鷹町	349	267,778	246,705	19,992	1,081
	飯豊町	0	149,356	135,258	14,098	0
	鶴岡市	8,603	1,880,010	1,759,311	108,322	12,377
	三川町	4,254	108,152	96,019	9,125	3,008
酒田市	3,633	1,540,937	1,459,461	71,016	10,460	
庄内町	3,160	397,048	173,280	223,768	0	
遊佐町	882	261,328	242,978	17,699	651	
委託	大石田町	0	152,724	142,423	9,169	1,132
非常備	山辺町	523	30,449	0	30,449	0
	中山町	200	30,240	0	18,670	11,570
	合計	81,498	8,748,761	7,705,349	948,514	94,898

（注釈）

一部事務組合構成市町村

西村山広域（寒河江市、河北町、西川町、朝日町、大江町）

最上広域（新庄市、金山町、最上町、舟形町、真室川町、大蔵村、鮭川村、戸沢村）

西置賜行政（長井市、小国町、白鷹町、飯豊町）

鶴岡地区（鶴岡市、三川町）

※ 平成19年4月1日より、鶴岡市が単独消防本部を設置し、三川町の業務を受託。

酒田地区（酒田市、庄内町、遊佐町）

受委託関係市町村

尾花沢市が大石田町の業務を受託。

(単位：千円)

普通建設 事業費 ⑤				その他 ⑥	
	消防本部 署費	消防団費	その他		
236,540	186,970	49,570	0	0	山形市
13,876	13,876	0	0	120	上市市
41,154	30,617	10,537	0	0	天童市
27,564	0	0	27,564	0	村山市
175,330	54,313	0	121,017	0	東根市
34,014	9,888	24,042	84	0	尾花沢市
44,115	25,535	0	18,580	0	米沢市
18,102	4,000	14,102	0	0	南陽市
4,705	3,708	997	0	0	高畠町
23,828	12,793	11,035	0	0	川西町
53,126	53,126	0	0	0	西村山広域
39,797	39,797	0	0	0	最上広域
7,412	7,412	0	0	0	西置賜行政
17,317	17,317	0	0	0	鶴岡地区※
174,334	174,334	0	0	0	酒田地区
911,214	633,686	110,283	167,245	120	小計
9,549	0	1,050	8,499	0	寒河江市
11,681	0	0	11,681	0	河北町
6,975	0	6,975	0	0	西川町
31,185	0	31,185	0	0	朝日町
8,385	0	7,719	666	0	大江町
13,386	0	13,386	0	0	新庄市
14,014	0	14,014	0	0	金山町
1,591	0	1,591	0	0	最上町
9,847	0	9,847	0	0	舟形町
5,521	0	5,521	0	0	真室川町
1,437	0	1,437	0	0	大蔵村
15,480	0	15,480	0	0	鮭川村
17,112	0	17,112	0	0	戸沢村
30,115	0	30,115	0	0	長井市
4,043	0	4,043	0	0	小国町
12,328	0	12,328	0	0	白鷹町
7,641	0	7,641	0	0	飯豊町
165,559	0	131,182	34,377	0	鶴岡市
988	0	988	0	0	三川町
76,673	0	76,673	0	30,156	酒田市
18,904	0	18,904	0	0	庄内町
13,268	0	13,268	0	0	遊佐町
21,681	0	13,716	7,965	0	大石田町
22,825	0	22,825	0	0	山辺町
1,057	0	0	1,057	24	中山町
1,432,459	633,686	567,283	231,490	30,300	合計