

# 第 1 章

## 消 防 の 部

## 利用にあたって

この統計は、総務省消防庁の行った平成 23 年度消防防災震災対策現況調査を基に、各表の表示時点又は期間中の各市町村の現況を集計したものである。

### 第 1 表関係

面積は国土交通省国土地理院の「全国都道府県市町村別面積調」（平成 23 年 10 月 1 日現在）によるもので、人口・世帯数は、県統計企画課の「山形県の人口と世帯数(推計)(月報)」（平成 23 年 4 月 1 日現在）によるものである。

### 第 6 表関係

総務省消防庁の定める「消防団員の階級準則」にない副部長等は、直近下位の階級に含めている。

### 第 11・12 表関係

負傷者とは、公務により負傷した者で、負傷後 1 週間以上の治療を要した者をいう。

### 第 15 表関係

現有数は、消防法第 21 条に基づき消防水利として指定しているもので、消防上使用可能なもののみである。

### 第 17 表関係

消防電話とは、消防機関相互を結ぶ消防業務専用の有線電話をいい、加入電話とは、消防機関が有する一般加入電話（内線電話を除く）をいう。

### 第 18～21 表関係

出動回数は、1 指令 1 回とし、1 指令で複数の任務を行った場合は、主たる任務によって種別を判断している。

「救助活動」には、搜索出動に伴う救助活動、誤報等による出動は含まない。

### 第 22 表関係

少年消防クラブとは、防火思想の普及徹底を図ることを目的として、主に 10 歳（小学 5 年生）以上高校生以下を対象に結成されたクラブで、指導者には、消防職団員を含まない。

### 第 23 表関係

幼年消防クラブとは、その名称にかかわらず、幼年期における防火思想の教育等を図ることを目的として、主に 9 歳（小学 4 年生）以下の児童、幼稚園、保育園の園児等を対象に結成されたクラブで、指導者には、消防職団員を含まない。

### 第 24 表関係

婦人防火クラブとは、その名称にかかわらず、火災予防思想の普及及び初期消火のための活動を実施している婦人の組織（中学生以下の年少者の組織を除く）をいう。

第 25 表関係

「人件費」は、消防費に係る一切の人件費であり、「物件費」には、消費的性質の経費で消防団員の出勤手当や1件100万円未満の備品購入費も含まれる。「補助費等」には、報償費、負担金、補助金等のほか、県消防補償等組合の掛金も含まれる。又、上記各項目は、総務省自治財政局「平成21年度地方財政状況調査」の各性質別項目と一致する。

## 消防の概況

### 1 消防組織

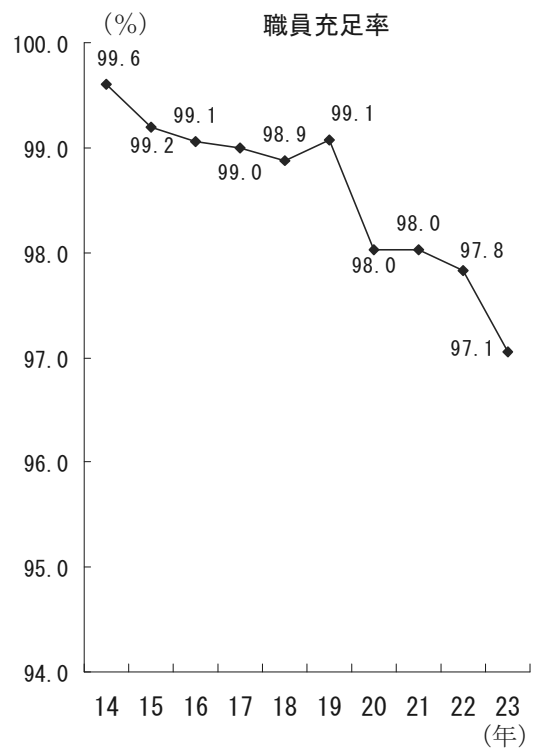
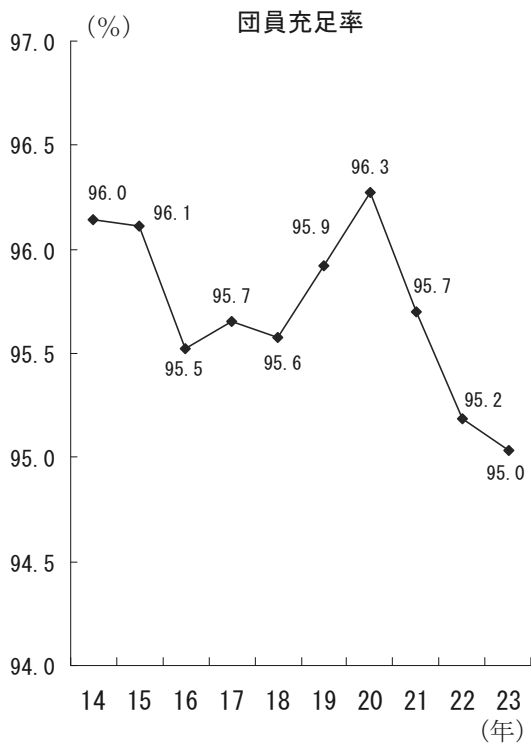
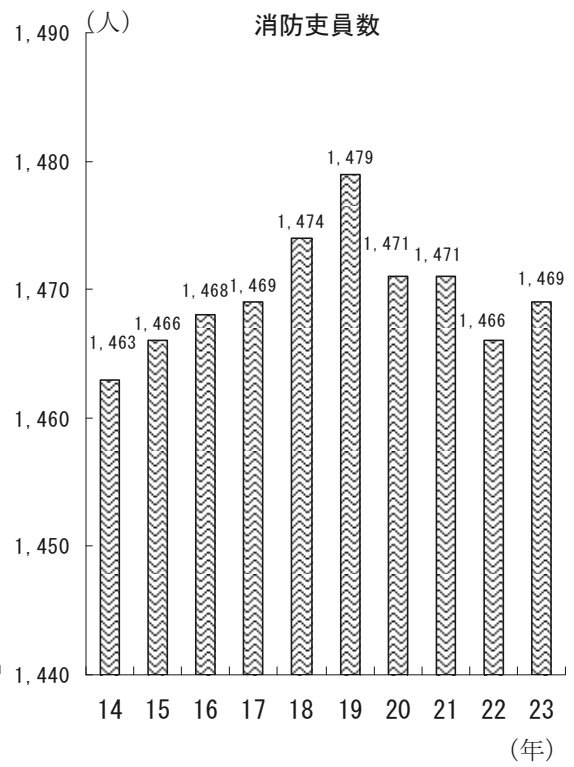
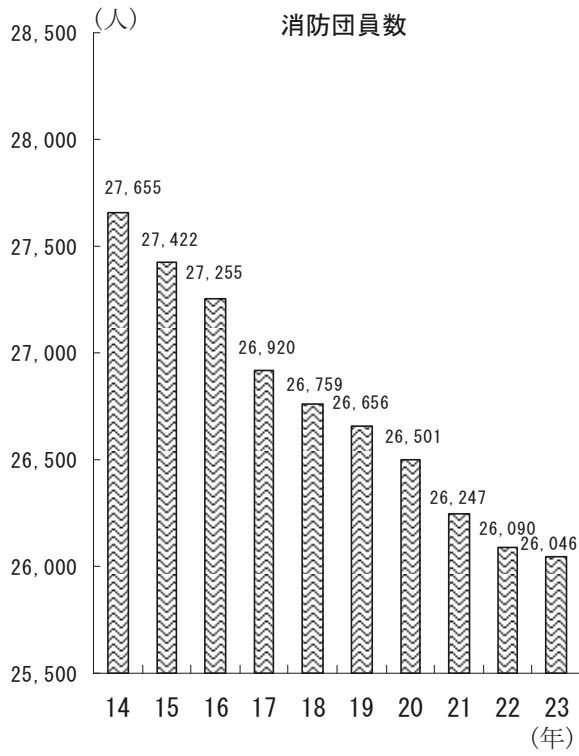
#### (1) 消防機関

平成23年4月1日現在における市町村の消防機関は、下表のとおりである。(第1表参照)

また、消防職員(吏員)及び消防団員数に係る過去10年間の推移は次のとおりである。

市町村の消防機関の現況

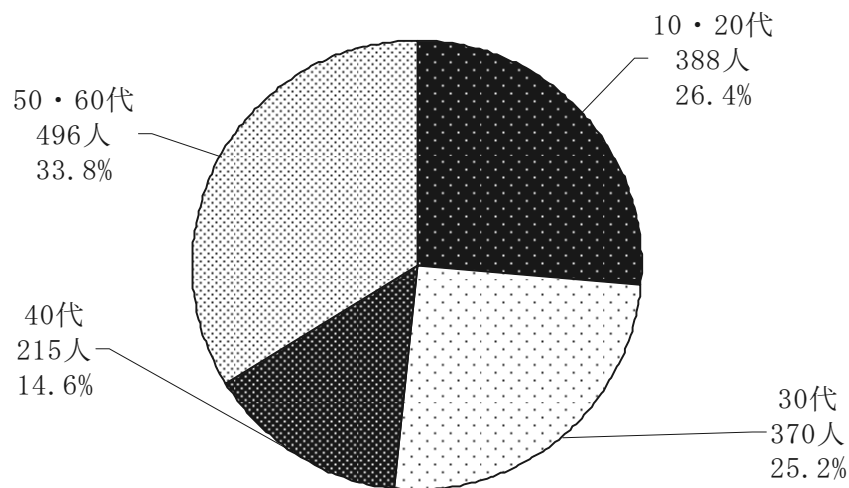
		平成23年 4月1日現在 (A)	平成22年 4月1日現在 (B)	増 減		
				(A) - (B)	{ (A) - (B) } ×100/(B)	
常 備 消 防	消防本部計	15	15	0	0	
	内 訳	市	9	9	0	0
		町・村	2	2	0	0
		一部事務組合				
			4	4	0	0
	消防署	15	15	0	0	
	出張所	42	42	0	0	
	職員数	1,488	1,485	3	0.2	
うち消防吏員数	1,469	1,466	3	0.2		
非 常 備 消 防	消防団	35	35	0	0	
	分団	332	332	0	0	
	団員数	26,046	26,090	-44	-0.17	



(2) 消防職員数と消防吏員の年齢構成

消防職員の条例定員に対する充足率は、97.1%で概ね充足している。また、職員吏員の年齢構成を見ると、50・60歳代の者が496人と全体の33.8%を占めており、偏りが見られる。年齢構成は次図のとおりである。(第2・3表参照)

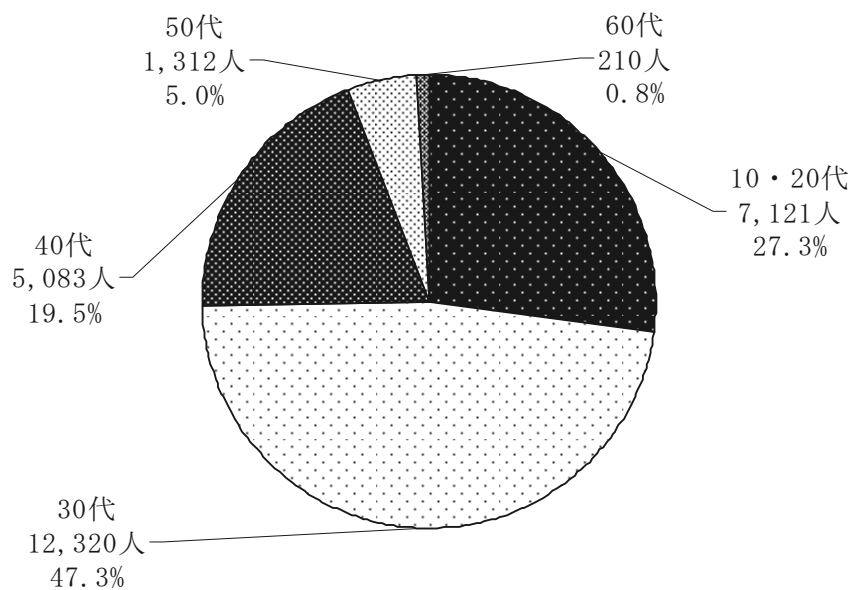
消防吏員 (全1,469人)



(3) 消防団員数と年齢構成

団員数は減少の傾向にあり、条例定員に対する充足率は95.0%になっている。年齢構成は次図のとおりである。(第6・7表参照)

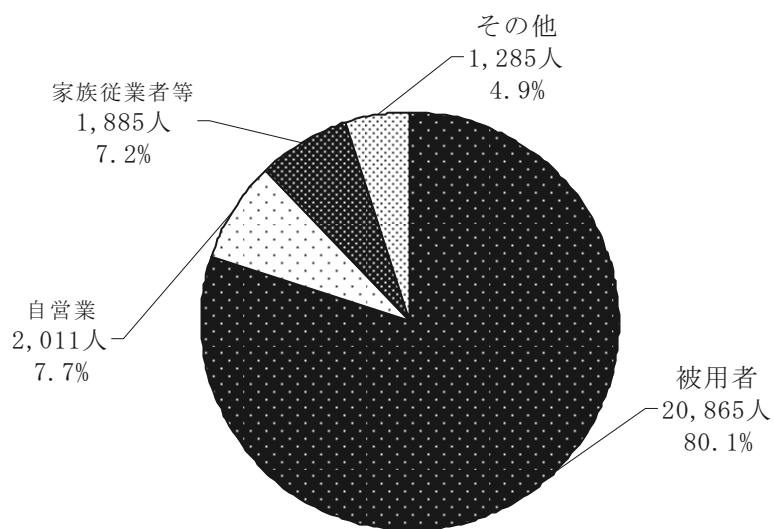
消防団員数と年齢構成 (全26,046人)



(4) 消防団員の就業形態

被用者が約8割と、サラリーマン化が進んでいる。形態は次図のとおりである（第9表参照）。

消防団員の就業形態（全26,046人）



## 2 消防設備等

### (1) 消防設備

県内消防機関の消防設備の主な保有数の推移は次表のとおりである。(第 13・14 表参照)

#### 消防設備の保有数の推移 (消防本部・署)

(各年 4 月 1 日現在)

年別	消 防 ポ ン プ 自 動 車	水 槽 付 消 防ポ ン プ 自 動 車	は し ご 付 消 防ポ ン プ 自 動 車	化 学 消 防 自 動 車	救 急 自 動 車	救 助 工 作 車	広 報 車
14	61	32	8	15	65	16	38
15	60	32	8	15	66	16	37
16	59	31	8	15	68	16	34
17	59	30	8	15	67	16	36
18	60	32	8	15	68	15	29
19	57	32	8	15	68	15	32
20	55	33	8	15	72	16	35
21	54	34	8	15	72	16	36
22	53	32	7	15	72	16	41
23	53	32	8	15	73	17	43

#### 消防設備の保有数の推移 (消防団)

(各年 4 月 1 日現在)

年別	消 防 ポ ン プ 自 動 車	水 槽 付 消 防 ポ ン プ 自 動 車	小 型 動 力 ポ ン プ 積 載 車	小 型 動 力 ポ ン プ
14	209	6	671	1,642
15	206	6	690	1,608
16	202	6	716	1,610
17	203	6	728	1,608
18	205	7	750	1,462
19	207	7	766	1,505
20	207	7	777	1,475
21	207	8	796	1,436
22	208	10	809	1,415
23	207	11	822	1,407

## (2) 消防水利

消防水利は、火災鎮圧のために必要不可欠なものであり、40 m<sup>3</sup>未満の防火水槽の設置換えなどにより、水利の大きい防火水槽（40 m<sup>3</sup>以上）の整備が進められている。（第15表参照）

### 消防水利の状況

（各年4月1日現在）

年別	消火栓	防火水槽 (40 m <sup>3</sup> 以上)	防火水槽 (40 m <sup>3</sup> 未満)	井戸・その他
14	14,101	7,298	2,847	816
15	15,200	7,367	2,757	907
16	15,530	7,471	2,735	900
17	15,637	7,402	2,727	898
18	15,040	7,557	2,739	828
19	17,347	7,610	2,737	846
20	18,935	7,662	2,638	872
21	19,033	7,715	2,608	913
22	18,525	7,842	2,723	907
23	18,290	7,813	2,692	923

## 3 消防機関の出動状況

### (1) 消防本部・署の出動状況

平成22年中の消防本部・署における救急・救助業務を除く出動回数をみると、広報・指導が8,822回で全体の12.0%を占め最も多く、次いで演習・訓練等が7,709回(10.5%)、予防査察が5,953回(8.1%)となっており、火災は347回(0.5%)である。

また、出動延人員をみると、演習・訓練等が40,684人で全体の16.4%を占め最も多く、次いで広報・指導が29,423人(11.8%)、予防査察が14,554人(5.8%)となっており、火災は6,049人(2.4%)である。（第18・19表参照）

### (2) 消防団の出動状況

消防団員は必要に応じて召集され、消防訓練・活動等に従事しているが、その内容は広範囲に渡っており、平成22年中の出動回数が最も多いのが広報・指導の3,533回(41.2%)で、以下演習・訓練等の1,653回(19.3%)、特別警戒の788回(9.2%)となっており、火災は306回(3.6%)である。

また、出動延人員では、演習・訓練等の88,824人(51.0%)が最も多く、以下広報・指導の33,016人(18.9%)、火災の20,354人(11.7%)となっている。（第20・21表参照）



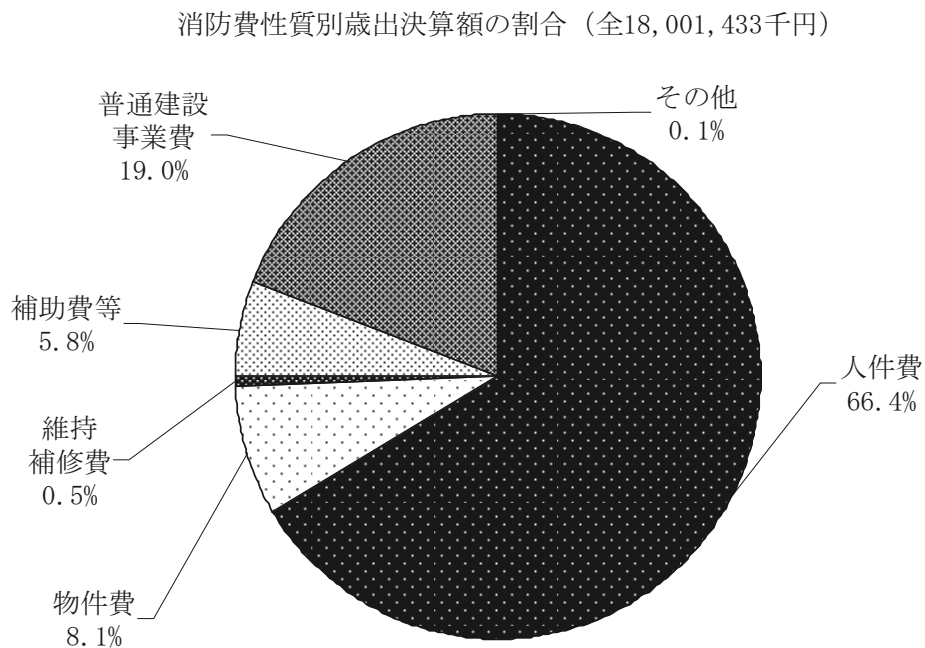
## 4 市町村の消防財政

### (1) 消防費の決算状況

平成 21 年度の市町村及び一部事務組合の普通会計に占める消防費について、1 世帯当たりの消防費は 46,374 円、住民 1 人当たりの消防費は 15,476 円となっている。(下記及び第 25 表、第 1 表の人口・世帯数より算出)

### (2) 消防費の性質別内訳

平成 21 年度の市町村及び一部事務組合の性質別内訳は、次図のとおりである。(第 25 表参照)



※ 一部事務組合構成市町村及び委託常備市町村の決算額について、一部事務組合消防本部の決算額と重複計上されている部分があるため、一部事務組合構成市町村及び委託常備市町村の各費目の「消防本部署費」を控除して計算している。

第1表 消防本部・署所及び消防団の現況

市町村名	区分	面積 (k m <sup>2</sup> ) (H23. 10. 1)	人口 (人) (H23. 4. 1)	世帯数 (H23. 4. 1)
山形市	市	381.34※	253,583	96,614
上山市	市	240.95※	33,602	10,747
天童市	市	113.01	62,027	20,394
山辺町	町	61.36	15,069	4,464
中山町	町	31.23	11,991	3,434
寒河江市	市	139.08	42,170	12,751
河北町	町	52.38	19,801	5,736
西川町	町	393.23	6,185	1,878
朝日町	町	196.73	7,786	2,302
大江町	町	153.92	9,152	2,688
西村山	山	(935.34)	(85,094)	(25,355)
村山市	市	196.83	26,607	7,881
東根市	市	207.17	46,518	14,387
尾花沢市	市	372.32	18,741	5,314
大石田町	町	79.59	8,089	2,223
新庄市	市	223.08	38,577	12,894
金山町	町	161.79	6,305	1,697
最上町	町	330.27	9,768	2,771
舟形町	町	119.03	6,076	1,656
真室川町	町	374.29	9,065	2,613
大蔵村	村	211.59※	3,725	1,042
鮭川村	村	122.32	4,809	1,301
戸沢村	村	261.25※	5,229	1,432
最上広域	域	(1,803.62)	(83,554)	(25,406)
米沢市	市	548.74	88,831	32,807
南陽市	市	160.7	33,478	10,551
高島町	町	180.04	24,904	7,238
川西町	町	166.46	17,190	4,728
長井市	市	214.69	29,387	9,305
小白町	町	737.55※	8,738	3,004
鷹町	町	157.74	15,224	4,473
飯豊町	町	329.6	7,868	2,209
西置賜	賜	(1,439.58)	(61,217)	(18,991)
鶴岡市	市	1311.51※	135,835	45,413
三川町	町	33.21	7,739	2,152
酒田市	市	602.79	110,670	38,882
庄内町	町	249.26	23,077	6,600
遊佐町	町	208.41	15,332	4,595
酒田地区	区	(1,060.46)	(149,079)	(50,077)
県計	計	9,323.46	1,163,148	388,176

※ 一部境界未定のため、国土交通省国土地理院の参考値を使用

平成23年4月1日現在

消防本部			消防団		
設置年月日	消防署数	出張所数	団数	分団数	
昭和24年6月1日	1	7	1	21	山形市
昭和26年4月1日	1		1	10	上山市
昭和31年4月1日	1		1	10	天童市
-			1	6	山辺町
			1	5	中山町
-			1	8	寒河江市
-			1	6	河北町
-			1	4	西川町
-			1	3	朝日町
-			1	5	大江町
昭和47年4月1日	1	4			大西村山
昭和30年8月1日	1		1	8	村山市
昭和34年4月1日	1		1	7	東根市
昭和37年4月1日	1	1	1	5	尾花沢市
-			1	4	大石田町
-			1	17	新庄市
-			1	9	金山町
-			1	12	最上町
-			1	7	舟形町
-			1	8	真室川町
-			1	7	大蔵村
-			1	5	鮭川村
-			1	4	戸沢村
昭和46年4月1日	1	5			最上広域
昭和24年11月1日	1	4	1	16	米沢市
昭和45年4月1日	1		1	8	南陽市
昭和42年4月1日	1		1	6	高畠町
昭和43年4月1日	1		1	7	高川西町
-			1	6	長井市
-			1	9	小白町
-			1	5	白鷹町
-			1	6	飯豊町
昭和62年7月1日	1	3			西置賜
平成19年4月1日	1	9	1	40	鶴岡市
-			1	3	三川町
-			1	34	酒田市
-			1	14	庄内町
-			1	7	遊佐町
昭和48年4月1日	1	9			酒田地区
-	15	42	35	332	県計

第2表 階級別消防職員数

区分 消防本部	合計	消 防				
		小 計	消防正監	消防監	消防司令長	消防司令
山 形 市	228	217	1	2	16	58
上 山 市	51	51		1	1	19
天 童 市	60	60		1	2	22
西村山広域	120	119		1	5	33
村 山 市	44	44		1	3	16
東 根 市	52	50		1	2	13
尾 花 沢 市	47	47		1	1	20
最上広域	123	123		1	3	21
米 沢 市	105	105		1	4	23
南 陽 市	49	47		1	2	11
高 畠 町	41	41		1	1	9
川 西 町	38	38		1		14
西 置 賜	110	110		1	4	40
鶴 岡 市	203	201	1	1	8	44
酒 田 地 区	217	216	1	1	8	55
合 計	1,488	1,469	3	16	60	398

第3表 年齢別消防吏員数

区分 消防本部	年齢													
	18歳 未満	18～ 19歳	20～ 21歳	22～ 23歳	24～ 25歳	26～ 27歳	28～ 29歳	30～ 31歳	32～ 33歳	34～ 35歳	36～ 37歳	38～ 39歳	40～ 41歳	42～ 43歳
山 形 市		4	6	3	8	15	8	7	16	25	28	15	8	4
上 山 市		1	3	4	2	2		1	1	1	3	3	1	3
天 童 市		3	4	1	2		3	1	5	2	2	5	4	2
西村山広域		5	4	10	9	6	5	6	6	5		5	3	2
村 山 市		3	1		4	1	2	4		2	3	1	2	2
東 根 市		1	4	3	3	2	3		3	4	2	2	2	
尾花沢市		2	1	2	4	3	1	2	1	1	3	1		4
最上広域		5	3	6	6	4	5	3	4	3	6	4	8	7
米 沢 市		6	4	12	9	4	7	5	8	5	5	6	5	2
南 陽 市			2	3	5	2	4		1	1	3	3	2	1
高 畠 町		3	4	3	4		2	2		5	1	4	2	
川 西 町		4	3	2	3			2		3	5		1	
西 置 賜		6	4	7	8	5	5	3	1	5	12	3	3	2
鶴 岡 市		1	3	3	11	9	9	4	11	15	16	13	16	12
酒田地区		5	7	9	14	12	7	10	6	9	9	8	4	3
合 計	0	49	53	68	92	65	61	50	63	86	98	73	61	44

平成23年4月1日現在

吏 員				その他職員	条例定員
消防司令補	消防士長	消防副士長	消防士		
53	45	9	33	11	240
11	7	5	7		55
18	7		10		62
25	10	3	42	1	120
9	5		10	2	44
14	3	7	10		55
4	7	6	8		47
56	7	9	26		139
7	29	11	30	2	109
13	8	8	4		51
9	6	3	12		44
1	10	2	10		37
16	15	6	28		110
47	30	47	23	2	203
64	25	30	32	1	217
347	214	146	285	19	1,533

平成23年4月1日現在

44～ 45歳	46～ 47歳	48～ 49歳	50～ 51歳	52～ 53歳	54歳	55歳	56歳	57歳	58歳	59歳	60歳 以上	合 計
7	9	5	8	10	2	7	7	6	1	6	2	217
2		2	5		1	7	3	4	1	1		51
1		2	4	2	2	1	5	4	2	3		60
1	1	7	5	2	4	10	4	9	7	3		119
1	2	1	2	3	1	2	2	1		4		44
		2	3	3	1	2	1	3	1	5		50
		1			7	3	3	3	3	2		47
4	3		3	2		2	11	10	12	12		123
2	4	2		3			2	3	4	7		105
2	1	2	5	1	2	1	1	2	2	1		47
		1			3	1		3		3		41
	1	3	2	2			5		2			38
3	1	5	2	1	2	7	7	14	4			110
6	5	4	9	7	8	12	5	10	7	5		201
7	5	5	19	13	11	17	13	6	7	10		216
36	32	42	67	49	44	72	69	78	53	62	2	1,469

第4表 年齢別及び階級別消防吏員数

平成23年4月1日現在

区分 年齢別	計	消 司	防 監	消 正	防 監	消 防 監	消 司 令 長	消 司 令	消 司 令 補	消 士	防 長	消 副 士 長	防 士 長	消 防 士
18歳未満	0													
18歳	17													17
19歳	32													32
20歳	20													20
21歳	33													33
22歳	26													26
23歳	42												3	39
24歳	49												6	43
25歳	43										1		17	25
26歳	40												19	21
27歳	25												19	6
28歳	33											3	18	12
29歳	28										15		11	2
30歳	27											17	6	4
31歳	23											13	9	1
32歳	31								2		15	12	7	2
33歳	32								3		21	7	7	1
34歳	42								8		28	5	5	1
35歳	44								17		20	7	7	
36歳	54								26		25	3	3	
37歳	44								22		19	3	3	
38歳	33								22		10	1	1	
39歳	40								34		6			
40歳	34							5	23		6			
41歳	27							3	19		5			
42歳	27							4	21		2			
43歳	17							3	11		3			
44歳	23							6	15		2			
45歳	13							6	7					
46歳	21						1	10	10					
47歳	11							7	4					
48歳	18							12	6					
49歳	24							17	7					
50歳	29							21	8					
51歳	38							25	13					
52歳	28							19	8		1			
53歳	21							18	3					
54歳	44						3	32	9					
55歳	72						8	52	12					
56歳	69					2	11	43	13					
57歳	78				1	1	18	49	9					
58歳	53				1	3	8	35	6					
59歳	62				1	10	11	31	9					
60歳以上	2										2			
合計	1,469		0		3	16	60	398	347		214		146	285

第5表 在職年数別消防吏員数

平成23年4月1日現在

区分 消防本部	計	5年未満	5年以上 10年未満	10年以上 15年未満	15年以上 20年未満	20年以上 25年未満	25年以上 30年未満	30年以上
山形市	217	21	28	20	55	26	21	46
上山市	51	10	4	3	3	8	4	19
天童市	60	12	4	4	8	9		23
西村山広域	119	42	3	6	6	10	3	49
村山市	44	9	2	5	6	4	3	15
東根市	50	11	4	5	6	2	3	19
尾花沢市	47	8	7	3	3	4	2	20
最上広域	123	27	7		21	16		52
米沢市	105	26	14	16	14	6	12	17
南陽市	47	5	9	3	5	5	3	17
高畠町	41	13	2	5	6	4		11
川西町	38	11	1	2	8	1	2	13
西置賜	110	28	9	3	13	15	1	41
鶴岡市	201	23	20	17	40	24	13	64
酒田地区	216	31	23	18	23	10	10	101
合計	1,469	277	137	110	217	144	77	507

第6表 階級別消防団員数

市町村名	区分	合 計	女性団員		団 長	副 団 長	分 団 長	分 団 長
山形市	市	1,750	38		1		2	27
上山市	市	754	6		1		2	12
天童市	市	1,041			1		2	14
山辺町	町	376	17		1		2	15
中山町	町	342	14		1		2	12
寒河江市	市	821	13		1		1	11
河北町	町	516	11		1		1	10
西川町	町	279			1		1	8
朝日町	町	336	6		1		1	10
大江町	町	304			1		1	9
村山市	市	807	31		1		2	8
東根市	市	849	7		1		2	8
尾花沢市	市	736			1		2	5
大石田町	町	367	10		1		2	4
新庄市	市	1,150			1		2	17
金山町	町	399			1		2	14
最上町	町	564	9		1		2	16
舟形町	町	413	15		1		2	10
真室川町	町	505			1		1	11
大蔵村	村	302			1		2	11
鮭川村	村	332	8		1		2	7
戸沢村	村	333			1		2	8
米沢市	市	956			1		3	16
南陽市	市	891	1		1		2	8
高島町	町	819	2		1		2	6
西川町	町	587	14		1		2	7
長井市	市	668	5		1		2	6
小白町	町	374	6		1		1	9
飯鷹町	町	670	2		1		1	5
飯豊町	町	414	18		1		1	6
鶴岡市	市	3,290	22		1		14	58
三川町	町	283	1		1		2	5
酒庄市	市	2,146	51		1		7	40
内田町	町	1,001	12		1		2	14
遊佐町	町	671	11		1		2	7
県 計		26,046	330		35		79	434



平成23年4月1日現在

副分団長	部長	班長	団員	条例定員	
21	70	147	1,482	1,762	山形市
11	59	53	616	791	上山市
10	61	81	872	1,063	天童市
6	21	33	298	405	山辺町
5	14	31	277	360	中山町
8	38	140	622	831	寒河江市
6	17	38	443	565	河北町
4	10	20	235	300	西川町
3	13	56	252	370	朝日町
5	20	45	223	330	大江町
8	43	54	691	810	村山市
7	49	54	728	890	東根市
5	62	78	583	750	尾花沢市
4	13	31	312	380	大石田町
	34	95	1,001	1,194	新庄市
9	20	60	293	425	金山町
13	34	59	439	600	最上町
7	23	47	323	500	舟形町
8	17	50	417	520	真室川町
	12	32	244	330	大蔵村
5	11	38	268	360	鮭川村
4	10	24	284	360	戸沢村
21	44	110	761	1,016	米沢市
8	21	69	782	891	南陽市
6	37	82	685	875	高畠町
9	38	52	478	630	川西市
6	30	60	563	680	長井市
	19	54	290	400	小国町
5	23	96	539	670	白鷹町
5	21	37	343	450	飯豊町
52	163	338	2,664	3,473	鶴岡市
3	22	24	226	300	三川町
33	139	220	1,706	2,326	酒田市
14	29	91	850	1,100	庄内町
14	30	83	534	700	遊佐町
325	1,267	2,582	21,324	27,407	県計

第7表 年齢別消防団員数

区分 市町村名	18歳 未満	18歳～ 19歳	20歳～ 21歳	22歳～ 23歳	24歳～ 25歳	26歳～ 27歳	28歳～ 29歳	30歳～ 31歳	32歳～ 33歳	34歳～ 35歳	36歳～ 37歳	38歳～ 39歳
山形市		6	30	55	72	165	184	249	233	192	150	116
上山市		9	18	28	60	78	72	66	91	64	54	43
天童市		5	19	45	63	126	105	133	165	118	102	49
山辺町		1	9	35	38	23	34	39	49	34	32	24
中山町		1	5	14	31	31	35	26	48	43	35	29
寒河江市		2	13	45	70	87	107	93	101	73	66	53
河北町			2	8	13	28	40	35	48	55	51	57
西川町		1	1	9	15	18	22	24	25	17	20	23
朝日町		1	8	26	36	26	25	36	47	21	22	23
大江町			5	14	38	17	25	29	38	30	30	21
村山市		1	1	12	28	42	53	70	63	88	54	71
東根市		3	6	15	36	64	60	84	122	104	117	77
尾花沢市		5	5	21	27	60	64	74	74	80	56	61
大石田町		1		5	12	10	33	35	44	32	38	25
新庄市		7	18	49	62	73	90	80	95	121	104	100
金山町		5	11	18	21	32	39	40	33	43	33	30
最上町			11	15	30	41	32	47	38	57	38	41
舟形町		2	9	15	20	36	35	37	39	31	47	27
真室川町		7	9	19	22	28	37	34	49	51	46	40
大蔵村			2	4	17	17	20	21	25	32	21	20
鮭川村		1	8	10	17	23	27	33	32	26	41	22
戸沢村		2	4	19	18	14	28	27	29	44	32	20
米沢市		3	14	32	50	63	71	90	96	99	84	63
南陽市		6	18	32	70	86	67	110	98	100	68	64
高畠町		9	24	51	83	79	99	107	109	81	81	48
川西町		6	17	26	53	60	68	78	93	60	55	26
長井市		5	18	25	54	70	69	63	60	73	56	43
小国町		5	11	12	13	16	16	13	26	29	16	20
白鷹町		9	18	50	54	52	79	60	71	74	57	38
飯豊町		2	9	25	30	52	40	47	41	33	32	21
鶴岡市		8	54	105	169	240	265	363	378	373	333	256
三川町		2	7	16	24	22	32	29	35	37	23	19
酒田市		4	10	35	63	80	134	139	183	211	192	163
庄内町		9	15	23	52	56	88	103	97	94	105	88
遊佐町			1	9	20	26	44	35	47	78	63	76
県計		128	410	922	1,481	1,941	2,239	2,549	2,822	2,698	2,354	1,897

平成23年4月1日現在

40歳～ 41歳	42歳～ 43歳	44歳～ 45歳	46歳～ 47歳	48歳～ 49歳	50歳～ 51歳	52歳～ 53歳	54歳～ 55歳	56歳～ 57歳	58歳～ 59歳	60歳 以上	平均 年齢	
67	65	27	33	28	21	10	9	8	11	19	33.8	山形市
37	26	16	17	14	7	11	6	10	4	23	34.3	上山市
41	23	13	10	5	5	9	4	1			32.1	天童市
20	11	3	5	6	4	3	2		1	3	32.4	山辺町
21	9	4	2	1	4	2			1		32.6	中山町
40	23	15	15	10	3	3	2				32.1	寒河江市
44	41	32	21	12	19	3	7				36.8	河北町
12	24	13	14	16	15	3	3		2	2	36.9	西川町
13	13	6	9	10	3	1	9	1			33.0	朝日町
12	10	8	7	6	2	3	2		1	6	33.7	大江町
57	68	69	38	43	31	14	1	1		2	37.4	村山市
62	42	32	11	8	3	1			1	1	34.2	東根市
47	34	31	33	20	17	12	10	4		1	35.5	尾花沢市
30	18	22	16	23	11	7	1	3		1	37.0	大石田町
76	50	60	50	40	26	14	11	12	6	6	35.8	新庄市
18	25	9	22	4	6	4		2	1	3	34.1	金山町
44	44	15	37	29	19	11	10	1	2	2	36.7	最上町
17	23	14	17	16	12	8	4	2	1	1	35.2	舟形町
25	26	26	20	17	16	14	10	5	1	3	36.3	真室川町
14	18	24	21	17	8	8	6	4	1	2	37.8	大蔵村
17	27	12	7	6	7	8	2	2		4	35.3	鮭川村
13	18	15	14	12	9	8	4	1	1	1	35.6	戸沢村
56	42	30	40	24	25	25	12	10	9	18	36.2	米沢市
58	30	20	14	7	8	19	10	4		2	33.5	南陽市
23	8	5	5	1	2	1	2	1			30.9	高畠町
15	16	8	1	1	1		1	1		1	31.2	川西町
47	42	26	4	10	1	2					32.8	長井市
27	18	22	43	25	23	14	9	7	6	3	39.5	小国町
31	25	17	16	10	5	4					32.2	白鷹町
17	15	8	6	7	7	8	3	4	2	5	33.3	飯豊町
188	172	95	90	55	44	30	19	17	12	24	34.6	鶴岡市
14	8	7	1	1	4	1		1			32.2	三川町
143	155	111	100	117	76	60	47	40	29	54	39.1	酒田市
61	65	33	39	25	18	14	9	3	2	2	35.3	庄内町
61	36	36	29	28	21	16	12	7	5	21	38.8	遊佐町
1,468	1,270	884	807	654	483	351	227	152	99	210	34.9	県計

第8表 在職年数別消防団員数

平成23年4月1日現在

区分 市町村名	計	5年未満	5年以上～ 10年未満	10年以上～ 15年未満	15年以上～ 20年未満	20年以上～ 25年未満	25年以上～ 30年未満	30年以上
山形市	1,750	572	523	363	168	72	32	20
上山市	754	213	204	171	72	49	20	25
天童市	1,041	331	339	255	71	29	8	8
山辺町	376	114	94	89	53	16	6	4
中山町	342	92	112	72	46	14	5	1
寒河江市	821	301	258	156	76	25	5	
河北町	516	149	122	114	76	37	15	3
西川町	279	73	57	62	47	19	16	5
朝日町	336	111	95	73	29	16	11	1
大江町	304	85	87	77	34	11	5	5
村山市	807	235	217	148	128	60	19	
東根市	849	297	265	184	80	20	2	1
尾花沢市	736	199	210	169	94	39	20	5
大石田町	367	94	93	90	60	20	8	2
新庄市	1,150	284	227	235	190	121	67	26
金山町	399	98	91	89	60	39	13	9
最上町	564	132	112	126	84	71	21	18
舟形町	413	99	81	88	69	45	20	11
真室川町	505	126	72	95	96	58	26	32
大蔵村	302	68	64	64	46	30	15	15
鮭川村	332	89	68	74	57	25	15	4
戸沢村	333	86	61	84	43	28	22	9
米沢市	956	322	257	180	89	55	31	22
南陽市	891	235	244	219	99	51	19	24
高畠町	819	266	281	172	80	14	3	3
川西町	587	176	174	165	53	14	4	1
長井市	668	205	197	139	77	46	3	1
小国町	374	80	85	59	51	53	30	16
白鷹町	670	170	173	159	93	55	17	3
飯豊町	414	117	118	111	36	17	13	2
鶴岡市	3,290	1,041	937	711	385	131	66	19
三川町	283	118	83	46	25	8	2	1
酒田市	2,146	593	471	424	277	205	88	88
庄内町	1,001	296	267	224	130	47	25	12
遊佐町	671	165	151	163	85	53	37	17
県計	26,046	7,632	6,890	5,650	3,159	1,593	709	413

第9表 消防団員の職業構成及び就業形態

区分 市町村名	団員合計	職 業					被用者
		国家公務員	地方公務員	特殊法人等	日本郵政	その他	
山形市	1,750	4	112	65	17	1,552	1,379
上山市	754		31	20	9	694	560
天童市	1,041	2	40	36	2	961	848
山辺町	376		48	10		318	307
中山町	342	2	28	1		311	265
寒河江市	821	2	55	3	1	760	711
河北町	516	3	32	21	1	459	398
西川町	279		33	1	3	242	240
朝日町	336		25	7		304	257
大江町	304	6	25	6	4	263	248
村山市	807		47	40	4	716	634
東根市	849	1	45	30	5	768	673
尾花沢市	736	2	35	18	1	680	539
大石田町	367		20	24	2	321	223
新庄市	1,150	6	31			1,113	708
金山町	399		25	10		364	338
最上町	564		43	17	3	501	436
舟形町	413	1	34	4	2	372	370
真室川町	505	2	32	11	4	456	474
大蔵村	302		30	7	1	264	263
鮭川村	332		15	4	3	310	265
戸沢村	333		24	18	2	289	226
米沢市	956	1	28	18	4	905	761
南陽市	891	1	48	16		826	699
高畠町	819		33	6	4	776	704
川西町	587	1	32	14	7	533	531
長井市	668		24	33	4	607	534
小国町	374		33	13		328	345
白鷹町	670	1	49	21	8	591	560
飯豊町	414		37	6	1	370	360
鶴岡市	3,290	20	161	124	17	2,968	2,746
三川町	283	1	13	14	3	252	247
酒田市	2,146	2	110	58	9	1,967	1,693
庄内町	1,001	1	41	65	11	883	825
遊佐町	671		19	9	5	638	498
県計	26,046	59	1,438	750	137	23,662	20,865

平成23年4月1日現在

就 業 形 態			構 成 比				
自営業者	家族従業者	その他	被用者	自営業者	家族従業者	その他	
163	80	128	78.8	9.3	4.6	7.3	山形市
60	88	46	74.3	8.0	11.7	6.1	上山市
45	90	58	81.5	4.3	8.6	5.6	天童市
23	19	27	81.6	6.1	5.1	7.2	山辺町
2	30	45	77.5	0.6	8.8	13.2	中山町
18	69	23	86.6	2.2	8.4	2.8	寒河江市
97	18	3	77.1	18.8	3.5	0.6	河北町
11	22	6	86.0	3.9	7.9	2.2	西川町
68		11	76.5	20.2	0.0	3.3	朝日町
15	34	7	81.6	4.9	11.2	2.3	大江町
29	125	19	78.6	3.6	15.5	2.4	村山市
74	94	8	79.3	8.7	11.1	0.9	東根市
62	114	21	73.2	8.4	15.5	2.9	尾花沢市
127	17		60.8	34.6	4.6	0.0	大石田町
141		301	61.6	12.3	0.0	26.2	新庄市
30	31		84.7	7.5	7.8	0.0	金山町
21	61	46	77.3	3.7	10.8	8.2	最上町
7	17	19	89.6	1.7	4.1	4.6	舟形町
11	20		93.9	2.2	4.0	0.0	真室川町
25	14		87.1	8.3	4.6	0.0	大蔵村
18	49		79.8	5.4	14.8	0.0	鮭川村
74	1	32	67.9	22.2	0.3	9.6	戸沢村
83	70	42	79.6	8.7	7.3	4.4	米沢市
67	97	28	78.5	7.5	10.9	3.1	南陽市
78	24	13	86.0	9.5	2.9	1.6	高畠町
18	14	24	90.5	3.1	2.4	4.1	川西町
26	91	17	79.9	3.9	13.6	2.5	長井市
13	13	3	92.2	3.5	3.5	0.8	小国町
74	23	13	83.6	11.0	3.4	1.9	白鷹町
25	15	14	87.0	6.0	3.6	3.4	飯豊町
239	171	134	83.5	7.3	5.2	4.1	鶴岡市
12	17	7	87.3	4.2	6.0	2.5	三川町
153	218	82	78.9	7.1	10.2	3.8	酒田市
31	124	21	82.4	3.1	12.4	2.1	庄内町
71	15	87	71.0	10.6	2.2	13.0	遊佐町
2,011	1,885	1,285	80.1	7.7	7.2	4.9	県計

第10表 消防団員の退職・新任状況

区分 市町村名	退職 団員数	退職事由別内訳				在職年数別内訳						
		自己 都合	傷病	死亡	整理 統合	5年 未満	5年～ 10年 未満	10年～ 15年 未満	15年～ 20年 未満	20年～ 25年 未満	25年～ 30年 未満	30年 以上
山形市	96	94		2		15	25	24	19	9	3	1
上山市	41	41				13	6	11	8	2		1
天童市	58	56		2		4	9	27	12	4	1	1
山辺町	24	24				2	4	8	8	1	1	
中山町	19	19				3	3	4	7	2		
寒河江市	49	48		1		5	9	21	8	5		1
河北町	25	25				1	4	9	2	6	1	2
西川町	18	18				2		3	1	5	2	5
朝日町	35	35				6	7	6	12	3		1
大江町	21	20		1		3	2	4	5	4	3	
村山市	50	50				6	8	7	14	10	4	1
東根市	53	53				6	6	17	16	7	1	
尾花沢市	37	37				4	3	12	11	4	2	1
大石田町	19	19				3		1	3	8	2	2
新庄市	55	54		1		5	5	8	11	13	5	8
金山町	34	33		1		4	6	5	7	8	3	1
最上町	34	33		1		6	2	3	6	10	3	4
舟形町	28	27	1				4	3	2	10	3	6
真室川町	25	25					2	3	7	4	3	6
大蔵村	15	15				2	1	1	3	5		3
鮭川村	24	24				2	3	10	6	2	1	
戸沢村	1	1										1
米沢市	84	83		1		11	20	28	9	9	5	2
南陽市	46	46				5	5	9	12	9	2	4
高畠町	62	62				11	9	16	17	6	3	
川西町	43	43				6	6	16	7	4	4	
長井市	35	34		1		2	2	7	14	8	1	1
小国町	24	24					1	2	4	1	9	7
白鷹町	48	48				6	6	11	7	14	4	
飯豊町	22	22				1	3	8	7	1		2
鶴岡市	216	215		1		28	36	61	49	30	11	1
三川町	21	21				3	5	4	6	1	1	1
酒田市	108	107		1		14	8	15	24	27	10	10
庄内町	74	74				10	6	16	21	11	5	5
遊佐町	35	35				6	9	9	5	4	2	
県計	1,579	1,565	1	13		195	225	389	350	247	95	78

平成22年4月1日～平成23年3月31日

新 任 団員数	21歳 未満	21歳～ 25歳	26歳～ 30歳	31歳～ 35歳	36歳～ 40歳	41歳～ 45歳	46歳～ 50歳	51歳 以上	うち41 歳以上 の再入 団員	
139	16	36	51	19	9	3	1	4	3	山形市
38	9	16	4	4	1			4		上山市
91	7	35	25	20	4					天童市
37	3	23	5	5			1			山辺町
16	1	12	1	2						中山町
48	5	23	12	8						寒河江市
22	1	5	7	6	3					河北町
9	1	4	1	1			1	1		西川町
20	2	9	3	3	1		1	1	2	朝日町
17		12	2	2				1	1	大江町
50	1	11	17	16	5					村山市
53	5	13	12	17	6					東根市
41	2	18	11	5	3	2				尾花沢市
23	1	6	5	9	2					大石田町
49	4	16	14	10	4	1				新庄市
16	5	4	3	4						金山町
28	1	16	3	8						最上町
19		7	7	5						舟形町
19	9	4		4	1	1				真室川町
3	2			1						大蔵村
26	4	11	8	3						鮭川村
10	2	4	3		1					戸沢村
50	7	17	11	10	2	2	1			米沢市
46	5	19	10	6				6	4	南陽市
45	11	20	9	3	1	1			1	高畠町
35	6	17	8	2	2					川西市
42	6	19	8	8	1					長井市
11	2	4	1	2	2					小国町
37	9	10	12		2	3	1		4	白鷹町
31	3	5	7	1			1	14		飯豊町
238	25	96	67	35	9	4	1	1	1	鶴岡市
27	3	14	8	2						三川町
107	3	25	31	27	12	5	3	1	1	酒田市
74	14	24	17	10	6	1	2			庄内町
27		7	7	9	1		1	2	2	遊佐町
1,544	175	562	390	267	78	23	14	35	19	県計



第 1 1 表 消防吏員の公務による死傷者数

平成 2 2 年 1 月 1 日～平成 2 2 年 1 2 月 3 1 日

消防本部	区分	死 者	負傷者計	火 災	風水害等 の 災 害	救急業務	演 習 ・ 練 等	特別警戒	捜 索	そ の 他
山 形 市		0	4	2			2			
上 山 市		0	0							
天 童 市		0	0							
西 村 山 広 域		0	2				2			
村 山 市		0	0							
東 根 市		0	2	1		1				
尾 花 沢 市		0	1	1						
最 上 広 域		0	0							
米 沢 市		0	1				1			
南 陽 市		0	0							
高 畠 町		0	0							
川 西 町		0	0							
西 置 賜		0	3	1			1			1
鶴 岡 市		0	3			3				
酒 田 地 区		0	2			1				1
県 計		0	18	5	0	5	6	0	0	2

第12表 消防団員の公務による死傷者数

平成22年1月1日～平成22年12月31日

区分 市町村名	死 者	負傷者計	火	災	風 の 災	水 害	等 害	演 習 ・ 特 別 警 戒	捜 索	そ の 他
山形市	0	5						5		
上山市	0	2								2
天童市	0	0								
山辺町	0	0								
中山町	0	0								
寒河江市	0	2						2		
河北町	0	0								
西川町	0	0								
朝日町	0	2						2		
大江町	0	0								
村山市	0	5		2				3		
東根市	0	0								
尾花沢市	0	0								
大石田町	0	0								
新庄市	0	1							1	
金山町	0	0								
最上町	0	2						2		
舟形町	0	0								
真室川町	0	0								
大蔵村	0	0								
鮭川村	0	0								
戸沢村	0	0								
米沢市	0	3		1				1		1
南陽市	0	1						1		
高畠町	0	3						2	1	
川西町	0	2		1				1		
長井市	0	1		1						
小国町	0	0								
白鷹町	0	0								
飯豊町	0	3		2				1		
鶴岡市	0	4								4
三川町	0	0								
酒田市	0	1						1		
庄内町	0	0								
遊佐町	0	0								
県計	0	37		7		0		21	2	7

第13表 消防ポンプ自動車等現有数(消防本部等)(1)

平成23年4月1日現在

車種	山形市										上山市	
	消防本部 (46)	消防署 (72)	東出張所 (20)	西出張所 (20)	南出張所 (20)	北出張所 (10)	高出張所 (10)	楯蔵王温泉 出張所 (10)	天神町白川 出張所 (20)	計 (51)	消防本部 (8)	消防署 (43)
消防ポンプ自動車	6	1		1				2	1	1	1	1
水槽付消防ポンプ自動車	6	2	2		1	1				2		2
はしご付 消防ポン プ自動車	0									0		0
18m以下	0									0		0
24m	0									0		0
30m	0									0		0
38m以上	1	1								0		0
屈折はしご付消防自動車	1		1							0		0
大型高所放水車	0									0		0
泡原液搬送車	0									0		0
化学消防泡消火型 自動車	2			1	1					1		1
救急 自動車	0									0		0
救急 2B規格	7	2	2	1	1				1	3		3
救急 工作車	3	2	1							1		1
指揮 車	3	3								1	1	1
電源・照明 車	0									0		0
小型動力ポンプ付 積載 車	0									0		0
小型動力 ポンプ 車両に積載して いないもの	14	4				1		1		0		0
手引動力ポンプ 車	0									0		0
広報 車	6	2		1				1		1	1	1
空気 充填 車	0									0		0
資機 材搬送 車	2	1				1				0		0
クレー ン車	0									0		0
水槽 車	1	1								0		0
防災 指導 車	6									0		0
その他	16	6	3	1	1	1	1	1	1	0	1	1
計	74	22	7	5	4	4	4	5	2	10	2	8

※ はしご付消防ポンプ自動車には、ポンプ付きでない車両も含む。

第13表 消防ポンプ自動車等現有数(消防本部等)(2)

平成23年4月1日現在

車種	天童市		西村山広域行政事務組合						村山市		東根市					
	計	消防本部	消防本部	消防分署	消防分署	消防分署	消防分署	消防分署	計	消防本部	計	消防本部				
	(60)	(11)	(49)	(120)	(15)	(45)	(18)	(14)	(14)	(14)	(44)	(10)	(34)	(52)	(10)	(42)
消防ポンプ自動車	1		1	7		2	2	1	1	1	1		1	1		1
水槽付消防ポンプ自動車	1		1	1		1	1				1		1	1		1
はしご付	0			0							0			1		1
18m以下																
24m	0			0							0			0		0
消防ポンプ自動車	1		1	0							0			0		0
30m				0							0			0		0
38m以上	0			0							0			0		0
屈折はしご付消防自動車	0			0							0			0		0
大型高所放水車	0			0							0			0		0
泡原液搬送車	0			0							0			0		0
化学消防泡消火型	1		1	1		1	1				1		1	1		1
自動車粉未型	0			0							0			0		0
救急2B	1		1	0							1		1	1		1
救急規格	3		3	6		2	1	1	1	1	2		2	2		2
救急工作車	1		1	1		1	1				1		1	1		1
指揮車	2		2	2		2					2		2	2		2
電源・照明車	0			0							0			1		1
小型動力ポンプ付積載車	0			0							0			0		0
小型動力ポンプに積載していないもの	0			0							0			1		1
手引動力ポンプ	0			0							0			0		0
広報車	0			1		1					1		1	1		1
空気充填車	0			0							0			0		0
資機材搬送車	0			1		1					1		1	0		0
クレーン車	0			0							0			0		0
水槽車	1		1	0							0			0		0
防災指導車	0			0							0			0		0
その他	4		2	1		1					0			1		1
計	16	4	12	21	4	8	3	2	2	2	11	2	9	13	3	10

※ はしご付消防ポンプ自動車には、ポンプ付きでない車両も含む。

第13表 消防ポンプ自動車等現有数(3)

平成23年4月1日現在

車種	尾花沢市			最上広域市町村圏事務組合							計	(123)	消防本部	(37)	消防署	(34)	北支署	(11)	西支署	(10)	東支署	(10)	南支署	(11)	金支署	(10)	
	計	(47)	(8)	消防本部	(28)	大分	(11)	田	石																		
消防ポンプ自動車	1			1							7				2			1			1						1
水槽付消防ポンプ自動車	3			2			1				1				1												
はしご付	0										0																
18m以下	0										0																
24m	0										0																
消防ポンプ自動車	0										1				1												
30m	0										0																
38m以上	0										0																
屈折はしご付消防自動車	0										0																
大型高所放水車	0										0																
泡原液搬送車	0										0																
化学消防泡消火型	0										0																
自動車粉	0										0																
救急自動車	0										0																
急2B規格	3										3																
救助手作車	1										1																
指揮車	2										2																
電源・照明車	0										0																
小型動力ポンプ付積載車	0										0																
小型動力ポンプ	1										1																
車両に積載していないもの	0										0																
手引動力ポンプ	0										0																
広報車	1										1																
空気充填車	0										0																
資機材搬送車	1										1																
クレーン車	0										0																
水槽車	0										0																
防災指導車	0										0																
その他の	2										2																
計	15	5	8	2	8	2	29	5	3	3	10	3	3	3	3	3	3	3	3	3	3	3	3	3	3	3	2

※ はしご付消防ポンプ自動車には、ポンプ付きでない車両も含む。

第13表 消防ポンプ自動車等現有数(4)

平成23年4月1日現在

車種	米 沢 市				南 陽 市			高 島 町		川 西 町			
	計 (105)	消防本部 (15)	東分署 (40)	西部署 (20)	西部出張所 (10)	南部出張所 (10)	北部出張所 (10)	計 (41)	消防本部 (6)	消防本部 (35)	計 (38)	消防本部 (7)	消防署 (31)
消防ポンプ自動車	3	1	1	1	1	1	1	2	2	1	1	1	1
水槽付消防ポンプ自動車	3	1	1	1	1	1	1	1	1	1	1	1	1
はしご付 消防ポン プ自動車	0	0	0	0	0	0	0	0	0	0	0	0	0
18m以下	0	0	0	0	0	0	0	0	0	0	0	0	0
24m	0	0	0	0	0	0	0	0	0	0	0	0	0
30m	1	1	1	1	1	1	1	0	0	0	0	0	0
38m以上	0	0	0	0	0	0	0	0	0	0	0	0	0
屈折はしご付消防自動車	0	0	0	0	0	0	0	0	0	0	0	0	0
大型高所放水車	0	0	0	0	0	0	0	0	0	0	0	0	0
泡原液搬送車	0	0	0	0	0	0	0	0	0	0	0	0	0
化学消防泡消火型 自動車	1	1	1	1	1	1	1	1	1	1	1	1	1
粉未型	0	0	0	0	0	0	0	0	0	0	0	0	0
急 2B	0	0	0	0	0	0	0	0	0	0	0	0	0
規格	4	2	2	2	2	2	2	1	1	2	2	2	2
救助工作車	1	1	1	1	1	1	1	1	1	1	1	1	1
指揮車	1	1	1	1	1	1	1	1	1	1	1	1	1
電源・照明車	0	0	0	0	0	0	0	0	0	0	0	0	0
小型動力ポンプ付積載車	0	0	0	0	0	0	0	0	0	0	0	0	0
小型動力ポンプ 車両に積載して いないもの	0	0	0	0	0	0	0	0	0	0	0	0	0
手引動力ポンプ	0	0	0	0	0	0	0	0	0	0	0	0	0
広報車	2	2	2	2	2	2	2	1	1	1	1	1	1
空気充填車	0	0	0	0	0	0	0	0	0	0	0	0	0
資機材搬送車	0	0	0	0	0	0	0	0	0	0	0	0	0
クレーン車	0	0	0	0	0	0	0	0	0	0	0	0	0
水槽車	1	1	1	1	1	1	1	0	0	0	0	0	0
防災指導車	0	0	0	0	0	0	0	1	1	0	0	0	0
その他	3	2	2	2	2	2	2	1	1	1	1	1	1
計	20	4	8	4	1	1	1	12	1	11	8	0	8

※ はしご付消防ポンプ自動車には、ポンプ付きでない車両も含む。

第13表 消防ポンプ自動車等現有数(5)

平成23年4月1日現在

消防本部等 (職員数)	西置賜行政組合				鶴岡市														
	計 (110)	消防本部 (20)	消防署分 (42)	白鷹 消防署分 (16)	豊小 消防署分 (16)	国 消防署分 (16)	計 (203)	消防本部 (22)	消防署分 (53)	中 消防署分 (18)	中央 消防署分 (18)	前 消防署分 (12)	温 消防署分 (18)	海 消防署分 (18)	日 消防署分 (14)	黒 消防署分 (14)	高 消防署分 (14)	引 消防署分 (10)	川 消防署分 (10)
車種	0						11												
消防ポンプ自動車	5		2	1	1	1	2												
水槽付消防ポンプ自動車	0						0												
18m以下	0						0												
24m	0						0												
30m	0						1												
38m以上	0						0												
屈折はしご付消防自動車	0						0												
大型高所放水車	0						0												
泡原液搬送車	0						0												
化学消防泡消火型	1		1				1												
自動車粉末型	0						0												
救急2B	2		2				1												
自動車高規格	4		1	1	1	1	8				1	1	1	1	1				
救助工作車	1		1				1												
指揮車	2	2					3	2	1										
電源・照明車	0						0												
小型動力ポンプ付積載車	0						0												
小型動力ポンプ 車両に積載して いないもの	0						0												
手引動力ポンプ	2	2					0												
広報車	7	5		1	1		2	1	1										
空気充填車	0						0												
資機材搬送車	2		1			1	2		2										
クレーン車	0						0												
水槽車	0						0												
水防指導車	1	1					0												
その他	0						8	4	4										
計	27	10	8	3	3	3	40	7	15	3	3	2	3	2	2	2	2	1	1

※ はしご付消防ポンプ自動車には、ポンプ付きでない車両も含む。

第13表 消防ポンプ自動車等現有数(6)

平成23年4月1日現在

車種	酒田地区広域行政組合										計	県計 (1,488)
	消防本部 (21)	消防分署 (62)	西分署 (23)	東分署 (12)	南分署 (13)	余目分署 (19)	川立分署 (12)	山松分署 (12)	平田分署 (12)	八幡分署 (12)		
消防ポンプ自動車	10	1	2	1	1	1	1	1	1	1	1	53
水槽付消防ポンプ自動車	3	1	1	1								32
はしご付 消防ポン プ自動車	0											1
18m以下	0											0
24m	0											0
30m	1	1										5
38m以上	0											1
屈折はしご付消防自動車	0											1
大型高所放水車	1		1									1
泡原液搬送車	1		1									1
化学消防泡消火型 自動車粉未型	4	1	1	1	2							15
救急 自動車規格	0											0
救助手工作車	11	2	1	1	1	1	1	1	1	1	1	13
指揮車	1	1										60
電源・照明車	0											17
小型動力ポンプ付積載 車両に積載して いないもの	0											24
手引動力ポンプ	0											1
広報車	10	2	1	1								0
空気充填車	0											2
資機材搬送車	1	1										43
クレーン車	0											0
水槽車	1	1										5
防災指導車	1	1										9
その他	4	4										41
計	50	7	8	3	3	3	3	3	3	3	3	354

※ はしご付消防ポンプ自動車には、ポンプ付きでない車両も含む。



第14表 消防ポンプ自動車等現有数（消防団）

平成23年4月1日現在

区分 市町村名	普通消防ポンプ自動車	通水ポンプ自動車	水槽ポンプ自動車	付ポンプ車	指揮車	小型動力積載車	小型動力ポンプ	広報車	その他
山形市	10				1	35	96		1
上山市	6					23	22		1
天童市	16					22	41		
山辺町	4			3	1	15	8		
中山町				3		10	17	1	
寒河江市	4					33	32		
河北町	3					12	23	1	
西川町	5					11	8		
朝日町	5					13	28		
大江町	4			2		16	11		
村山市	8					8	36		
東根市	7					21	40		
尾花沢市	5					5	70		
大石田町	5					11	14		
新庄市						34	61		
金山町					1	24	6		
最上町	2			1		28	24		
舟形町					1	24	11		
真室川町	2					26	22		
大蔵村						22	17		
鮭川村						30	10		
戸沢村	3					9	14		
米沢市	7			1		21	87		
南陽市	10				1	23	38		
高畠町	6					8	68		
川西町	3					13	34	1	
長井市	7					22	31		
小国町	2					19	30		
白鷹町	5					20	48		
飯豊町	2				1	24	14		1
鶴岡市	39			1	1	138	162		
三川町	3					15	5		1
酒田市	17					59	149		
庄内町	10					18	69		
遊佐町	7					10	61		
県計	207			11	7	822	1,407	3	4

第15表 消防水利の現況

区分 市町村名	消火栓			防 火 水 槽						
	公設	私設	計	100m <sup>3</sup> 以上		40～100m <sup>3</sup>		20～40m <sup>3</sup>		計
				公設	私設	公設	私設	公設	私設	
山形市	2,938	66	3,004	10	9	349	67	527	43	1,005
上山市	315		315	4		303	10	110	1	428
天童市	1,041	5	1,046	18	7	401	10	64		500
山辺町	299	1	300	2		43		111		156
中山町	213		213			25		107		132
寒河江市	672	13	685		2	404	7	16	6	435
河北町	388	8	396	1		100		18		119
西川町	80		80			191		17		208
朝日町	89		89			246				246
大江町	277	5	282	1		179	3	28		211
村山市	370		370	2		360		28		390
東根市	579		579	4		346		111		461
尾花沢市	171	1	172			229	2	94		325
大石田町	113		113	1		85		62		148
新庄市	689	10	699			218	2		27	247
金山町	141		141			19		27		46
最上町	232		232			47		28		75
舟形町	55		55			40		48		88
真室川町	119		119			110	2	3		115
大蔵村	187		187	3		58		42		103
鮭川村	217		217	2		122		12		136
戸沢村	90		90			36		94		130
米沢市	601		601	1	11	298	117	1	86	514
南陽市	192		192	2	1	361	23	41		428
高畠町	255	27	282	8	1	161	36	53	1	260
川西町	167		167		1	156	15	31	3	206
長井市	285		285			110		14		124
小国町	77		77	1		79		19		99
白鷹町	224	1	225	2		236	2	37		277
飯豊町			0	1		103		36		140
鶴岡市	3,723	71	3,794	17	4	881	56	222	3	1,183
三川町	233	23	256			93	5	24	3	125
酒田市	2,073	64	2,137	8	14	525	67	309	32	955
庄内町	659	7	666	1		133	3	112	5	254
遊佐町	223	1	224	2		193	5	24	12	236
県計	17,987	303	18,290	91	50	7,240	432	2,470	222	10,505

井戸	そ の 他							
	河川・溝等	海・湖	プール	濠・池等	下水道	その他	計	
			68	59		8	135	山形市
						1	1	上山市
			19	5			24	天童市
							0	山辺町
	15		4	36			55	中山町
			17				17	寒河江市
			7				7	河北町
			10				10	西川町
						1	1	朝日町
			5				5	大江町
			7				7	村山市
			15				15	東根市
			6	5			11	尾花沢市
			2				2	大石田町
6	49		10	10		1	70	新庄市
	30		4	8			42	金山町
			3				3	最上町
	3		7				10	舟形町
			8				8	真室川町
	28		1	21			50	大蔵村
	1						1	鮭川村
			4				4	戸沢村
2	25		21	15			61	米沢市
			2	5			7	南陽市
			7	68			75	高畠町
			9				9	川西町
						3	3	長井市
			7				7	小国町
			8				8	白鷹町
						19	19	飯豊町
	50	1	22	15			88	鶴岡市
			4				4	三川町
	61	6	35	8		29	139	酒田市
			11				11	庄内町
			6				6	遊佐町
8	262	7	329	255	0	62	915	県計

第16表 無線通信施設の現況

平成23年4月1日現在

区分 市町村名	消防救急業務用無線局								同報無線			移動無線				
	固定局数	基地局数	電波数				移動局		親局数	子局屋外	子局戸別	基地局数	移動局			
			全国波	県内波	単信波	複信波	陸上	携帯					車載	可搬	携帯	
山形市		2	3	1	1	1	98				1	16	23	25		
上山市		1		1	1	1	12	17			1			11		
天童市		1	3	1	1	1	31					11	4	12		
山辺町											1	5	5	49		
中山町											1	4		44		
寒河江市											1	18	4	10		
河北町																
西川町											1	31	2	18		
朝日町											1	6		6		
大江町											1	1		37		
西村山広域行政事務組合	7	6	3	1	2		60									
村山市		1	3	1	2		36		1	56	1		8	2		
東根市	27	1	3	1	2		14	31	1	27						
尾花沢市	12	2	3	1	2		13	15								
大石田町											1	4	1	11		
新庄市											1	3	16	9		
金山町																
最上町									1	58	581	1	1	7	5	
舟形町									1	1	1,700	1	4		19	
真室川町									1	30		1			5	
大蔵村									1	29	1,110					
鮭川村									1	41	206	1	1		15	
戸沢村									1	13	1,500	1	11	6	3	
最上広域市町村圏事務組合	7	6	3	1	2	1	29	25								
米沢市	2	2	3	1	2	1	91				1	43	54	12		
南陽市		1	3	1	2	1	36				1	15		6		
高畠町		2	3	1	1	1	36					4	8	4		
川西町	11	1	3	1	3	1	49				1	3		4		
長井市																
小国町																
白鷹町											1	15		13		
飯豊町											1	23	4	20		
西置賜行政組合	5	6	3	1	2		53									
鶴岡市	9	11	3	1	2	1	170		3	104	5,689	7	116	73	128	
三川町		1			1		20		1	32		1	20		8	
酒田市								17	70	3	117	5,739	4	25	5	60
庄内町										1	103	46	1	13		24
遊佐町											41	118	1	22	6	16
酒田地区広域行政組合	11	14	3	1	3	1	124									
県計	91	58	42	15	29	10	889	158	16	652	16,689	35	415	226	576	

注：鶴岡市の同報無線は津波対策用（水防無線）

第17表 火災通報施設等の現況

平成23年4月1日現在

区分 市町村名	テレビ 監視装置	電話（回線）			救急指令装置	
		119番	消防電話	加入電話	専用	消防指令 装置と併用
山形市		20	27	50		
上山市		9		9		1
天童市		13		12		1
山辺町		10				
中山町		6	1	1		
寒河江市						
河北町						
西川町						
朝日町						
大江町						
西村山広域 行政事務組合		14	23	16		
村山市		14		9		
東根市		28		5		
尾花沢市		6		18		1
大石田町						
新庄市						
金山町						
最上町						
舟形町						
真室川町						
大蔵村						
鮭川村						
戸沢村						
最上広域市町村 圏事務組合		32		25		1
米沢市		34	24	44		1
南陽市		17		19		1
高畠町		8		12		
高川西町		11		17		1
長井市						
小白鷹町						
飯豊町						
西置賜 行政組合		21		27		
鶴岡市		12	76	15		1
三川町						
酒田市						
庄内町						
遊佐町						
酒田地区広域 行政組合		28	7	40		1
県計	0	283	158	319	0	9

第18表 消防本部署の出動状況（出動回数）

区分 消防本部	合計	火災	救急	救助活動	風水害等の 災害	演習・ 訓練等	広報・ 指導
山形市	16,065	51	8,712	92	11	3,836	451
上山市	2,856	6	1,465	16	8	135	159
天童市	3,339	4	1,965	10	4	576	323
西村山広域	7,202	27	2,890	34	21	1,760	1,095
村山市	1,074	7	803	21		11	69
東根市	2,062	14	1,420	17	4	42	189
尾花沢市	1,251	9	1,035	14	6	25	55
最上広域	5,166	34	2,726	42	5	191	102
米沢市	3,837	35	2,810	68	13	23	112
南陽市	2,336	11	1,264	5	15	167	612
高畠町	1,429	12	880	14	15	4	211
川西町	1,477	12	670	10	11	247	162
西置賜	2,976	30	2,121	45	8	23	10
鶴岡市	11,129	60	5,686	56	19	639	2,666
酒田地区	11,158	35	6,195	52	11	30	2,606
県計	73,357	347	40,642	496	151	7,709	8,822

第19表 消防本部署の出動状況（出動延人員）

区分 消防本部	合計	火災	救急	救助活動	風水害等の 災害	演習・ 訓練等	広報・ 指導
山形市	60,192	1,691	24,081	2,804	285	22,019	1,282
上山市	7,854	113	4,433	135	38	410	383
天童市	12,615	44	5,915	103	12	4,484	1,107
西村山広域	25,681	553	8,719	274	103	6,518	4,659
村山市	3,410	104	2,451	175		132	262
東根市	6,234	170	4,319	43	13	149	464
尾花沢市	4,487	179	3,108	120	31	523	160
最上広域	13,815	476	8,096	376	18	286	294
米沢市	14,674	572	8,398	914	52	230	512
南陽市	7,734	164	3,856	37	60	1,811	1,121
高畠町	4,324	105	2,638	41	42	168	536
川西町	4,298	162	2,029	35	28	898	457
西置賜	9,083	347	6,146	220	34	184	51
鶴岡市	35,664	552	17,058	346	228	2,602	8,364
酒田地区	38,747	817	19,749	720	103	270	9,771
県計	248,812	6,049	120,996	6,343	1,047	40,684	29,423

平成22年1月1日～平成22年12月31日

警防調査	火災調査	特別警戒	捜索	予防査察	その他	うち誤報等
430	99	9		2,020	354	60
41	6	54	2	65	899	2
132	4			313	8	1
467	56	40	1	506	305	30
15	8	3	2	135		
154	14	1		156	51	11
4	9	3	1	63	27	1
83	117	95	16	53	1,702	31
203	15	24	4	76	454	2
57	11	9		123	62	6
147	12	6	1	95	32	6
169	12	9		135	40	14
155	30	56	3	346	149	2
815	17	19		956	196	34
1,009	59	9		911	241	5
3,881	469	337	30	5,953	4,520	205

平成22年1月1日～平成22年12月31日

警防調査	火災調査	特別警戒	捜索	予防査察	その他	うち誤報等
1,461	351	56		4,327	1,835	466
118	24	159	2	148	1,891	26
397	10			473	70	6
1,712	228	139	3	1,683	1,090	147
31	24	76	16	139		
468	64	3		388	153	33
4	26	33	26	193	84	10
201	242	273	81	126	3,346	159
970	57	128	7	264	2,570	49
175	46	27		246	191	26
441	30	24	4	190	105	22
227	41	31		270	120	42
441	118	134	5	889	514	7
2,664	123	60		2,977	690	113
3,729	119	43		2,241	1,185	73
13,039	1,503	1,186	144	14,554	13,844	1,179

第20表 消防団の出動状況（出動回数）

区分 市町村名	合 計	火 災	救 急	救助活動	風 水 害 等 の 災 害	演 習 ・ 練 等 訓 練	広 報 ・ 指 導
山形市	3,126	55			8	674	
上山市	46	5			5	13	8
天童市	887	4			2	67	768
山辺町	748	5	5		1	239	495
中山町	338	5				26	298
寒河江市	57	12				2	20
河北町	25	4				8	7
西川町	43	4				1	38
朝日町	31	4			1	11	15
大江町	7	1				5	
村山市	17	4				9	
東根市	716	9				27	640
尾花沢市	221	5				20	192
大石田町	27	4			1	10	9
新庄市	111	11				8	64
金山町	50	3			2	24	20
最上町	21	2				14	2
舟形町	25	2				5	13
真室川町	29	2			11	12	4
大蔵村	20	2				10	3
鮭川村	45	4			1	12	27
戸沢村	17	3			2	7	
米沢市	196	19			1	60	110
南陽市	302	10			2	44	240
高畠町	173	7			2	4	84
川西町	248	6				16	121
長井市	37	13			3	8	7
小国町	26	3				17	
白鷹町	19	5				8	1
飯豊町	15	4				6	
鶴岡市	394	56			29	180	34
三川町	7	2				4	1
酒田市	351	27			7	95	137
庄内町	12					7	3
遊佐町	180	4			4		172
県 計	8,567	306	5	0	82	1,653	3,533



平成22年1月1日～平成22年12月31日

警防調査	火災調査	特別警戒	捜索	予防査察	その他	うち誤報等	
		562		427	1,400		山形市
		3		7	5	2	上山市
		43			3		天童市
		2	1				山辺町
		1		8			中山町
		23					寒河江市
			1	3	2		河北町
							西川町
		1					朝日町
							大江町
		3	1				村山市
1		40					東根市
		2	1				尾花沢市
		1			2		大石田町
		22	6				新庄市
		1					金山町
			3				最上町
			5				舟形町
		3	1	1			真室川町
		1					大蔵村
		2	3				大鮎川村
		5	1				戸沢村
		3				3	米沢市
72		3	1				南陽市
		3					高島町
		3		72	30		高川西町
		3			3		長井市
		4	2				小白町
		2	3				白鷹町
		2			3		飯豊町
		37	8		50		鶴岡市
							三川町
3		14	7	33	28	2	酒田市
		2					庄内町
							遊佐町
76	0	788	44	551	1,529	5	県計

第21表 消防団の出動状況（出動延人員）

区分 市町村名	合計	火災	救急	救助活動	風水害等 の災害	演習・ 訓練等	広報・ 指導
山形市	25,407	841			170	7,489	
上山市	8,311	5,055			40	2,097	114
天童市	6,288	183			27	3,276	2,304
山辺町	15,781	57	20		2	10,342	4,874
中山町	4,538	332				2,649	1,490
寒河江市	4,992	582				1,200	3,040
河北町	3,726	354				2,183	646
西川町	743	274				279	190
朝日町	5,430	449			81	1,350	3,550
大江町	700	128				423	
村山市	1,961	321				1,513	
東根市	7,001	500				3,560	2,441
尾花沢市	5,083	425				3,568	988
大石田町	1,794	142			54	666	646
新庄市	4,835	706				2,239	1,136
金山町	3,706	565			2	1,836	1,255
最上町	3,553	287				2,909	310
舟形町	2,285	255				1,190	368
真室川町	4,025	225			662	2,980	158
大蔵村	1,982	282				1,452	38
鮭川村	4,853	287			40	2,405	2,106
戸沢村	882	94			6	755	
米沢市	4,588	584			7	2,922	767
南陽市	4,818	366			193	3,461	720
高畠町	2,814	117			13	1,940	336
川西町	4,261	329				2,394	846
長井市	3,452	1,216			128	1,401	314
小国町	1,975	218				1,473	
白鷹町	3,080	576				1,550	670
飯豊町	1,449	450				820	
鶴岡市	15,310	2,353			482	9,827	743
三川町	1,015	225				730	60
酒田市	9,650	1,219			524	3,931	1,949
庄内町	2,685					2,014	520
遊佐町	1,283	357			489		437
県計	174,256	20,354	20	0	2,920	88,824	33,016

平成22年1月1日～平成22年12月31日

警防調査	火災調査	特別警戒	捜索	予防査察	その他	うち誤報等			
		2,878		2,580	11,449		山形市	形市	市
		84		96	825	537	上山童	山童	市
		430			68		天山	山	町
		384	102				山中	山	町
		35		32					
		170					寒河江	河北町	市
			18	420	105		河西朝大	川日江	町
		149							町
		105	22				村東尾大	山根	市
2		500					尾花石	沢田	市
		33	67			172			町
		114							
		235	519				新金山	庄上形	市
		48					最舟真	室川	町
			47						町
			472						町
		167	35	8			大鯉戸	蔵川	村
		15							村
		2	25						村
		301	7				米南高川	沢陽西	市
288		35			43	17			市
		90	30						町
		22		360	310				町
		287					長小白飯	井国鷹豊	市
		278	6		106				町
		150	134						町
		55			124				町
		541	149		1,215		鶴三	岡川	市
186		178							町
		151	503	669	491	102	酒庄遊	田内佐	市
476	0	7,437	2,136	4,165	14,908	656	県		計

第22表 少年消防クラブの現況

区分 市町村名	ク ラ ブ 数						ク ラ	
	計	学校単位		市町村 単位	地区 単位	その他	計	学校
		小学校	中学校					小学校
山形市	3	3					2,053	2,053
上山市	2				1	1	50	
天童市	0						0	
山辺町	0						0	
中山町	0						0	
寒河江市	0						0	
河北町	0						0	
西川町	0						0	
朝日町	0						0	
大江町	0						0	
村山市	8	8					707	707
東根市	11	8			3		1,416	1,299
尾花沢市	6	6					250	250
大石田町	0						0	
新庄市	0						0	
金山町	0						0	
最上町	0						0	
舟形町	4	4					30	30
真室川町	0						0	
大蔵村	0						0	
鮭川村	0						0	
戸沢村	0						0	
米沢市	0						0	
南陽市	6				6		68	
高畠町	6					6	76	
川西町	8	8					319	319
長井市	13	6			7		621	562
小国町	5	5					144	144
白鷹町	6	5			1		287	277
飯豊町	8	5			3		170	137
鶴岡市	20				20		319	
三川町	27				27		423	
酒田市	38	12			26		2,985	2,024
庄内町	5	5					1,233	1,233
遊佐町	7	3				4	435	407
県計	183	78	0	0	94	11	11,586	9,442

平成23年4月1日現在

単位 中学校	員 数			指 導 者 数				市 町 村 計
	市町村 単位	地区 単位	その他	計	学校単位		その他	
					小学校	中学校		
		10	40	10	10		8	山形市 上山童 天山辺 山中町
				0			0	寒河江市 河北町 河西町 朝日町 大井町
		117		24	24		6	村山市 東根市 尾花沢 大石田町
				0			0	新庄市 金山町 最上町 舟形町 真室川 大蔵村 大鯉川 戸沢村
		68	76	39			39	米沢市 南陽市 高畠町 西川町
		59		13	6		7	長井市 小白鷹 飯豊町
		10		6	5		1	
		33		8	5		3	
		319		42			42	鶴岡市
		423		27			27	三川町
		961		38	12		26	酒庄市 田内町 遊佐町
			28	58	38		20	
0	0	2,000	144	370	179	0	191	県 計

第23表 幼年消防クラブの現況

区分 市町村名	ク ラ ブ 数					ク		
	計	幼稚園 保育園 単位	学校 単位	市町村 単位	地区 単位	その他	計	幼稚園 保育園 単位
山形市	62	62					5,701	5,701
上山市	2	2					111	111
天童市	5	5					777	777
山辺町	1	1					153	153
中山町	0						0	
寒河江市	9	9					325	325
河北町	7	7					575	575
西川町	1	1					129	129
朝日町	1	1					94	94
大江町	3	3					180	180
村山市	0						0	
東根市	12	12					1,174	1,174
尾花沢市	7	7					538	538
大石田町	3	3					101	101
新庄市	4	4					409	409
金山町	1	1					149	149
最上町	5	5					242	242
舟形町	1	1					40	40
真室川町	1	1					124	124
大蔵村	1	1					19	19
鮭川村	0						0	
戸沢村	0						0	
米沢市	9	9					420	420
南陽市	10	10					889	889
高畠町	7	7					423	423
高川西町	7	7					129	129
長井市	16	10	6				1,665	663
小国町	11	6	5				454	180
白鷹町	10	5	5				818	307
飯豊町	10	5	5				423	175
鶴岡市	17	17					1,750	1,750
三川町	1	1					242	242
酒田市	38	38					3,358	3,358
庄内町	0						0	
遊佐町	5	5					357	357
県計	267	246	21	0	0	0	21,769	19,734

平成23年4月1日現在

ラ ブ 員 数				指 導 者 数				
学校 単位	市町村 単位	地区 単位	その他	計	幼稚園 保育園 単位	学校 単位	その他	
				392	392			山形市
				9	9			上山市
				93	93			天童市
				2	2			山辺町
				0				中山町
				18	18			寒河江市
				54	54			河北町
				10	10			河西町
				20	20			朝日町
				29	29			大江町
				0				村山市
				96	96			東根市
				49	49			尾花沢市
				6	6			大石田町
				0				新庄市
				0				金山町
				5	5			最上町
				3	3			舟形町
				13	13			真室川町
				2	2			大蔵村
				0				大蔵村
				0				大蔵村
				0				米沢市
				79	79			南陽市
				154	154			高島町
				7	7			西川町
1,002				16	10	6		長井市
274				11	6	5		小白町
511				10	5	5		飯鷹町
248				10	5	5		豊町
				51	51			鶴岡市
				1	1			三川町
				38	38			酒庄市
				0				内田町
				30	30			遊佐町
2,035	0	0	0	1,208	1,187	21	0	県計

第24表 婦人防火クラブの現況

平成23年4月1日現在

区分 市町村名	合計		消火活動を行う		炊き出し、連絡、救護等を行う (消火活動はしない)		予防啓蒙活動のみ行う	
	組織数	人員数	組織数	人員数	組織数	人員数	組織数	人員数
山形市	7	24,262			7	24,262		
上山市	1	208					1	208
天童市	12	3,700			12	3,700		
山辺町	0	0						
中山町	0	0						
寒河江市	0	0						
河北町	0	0						
西川町	0	0						
朝日町	1	74			1	74		
大江町	0	0						
村山市	7	4,556					7	4,556
東根市	10	2,107			10	2,107		
尾花沢市	87	5,494			87	5,494		
大石田町	0	0						
新庄市	18	233			18	233		
金山町	13	147	13	147				
最上町	0	0						
舟形町	35	165	35	165				
真室川町	7	69					7	69
大蔵村	11	108	11	108				
鮭川村	2	30					2	30
戸沢村	1	12	1	12				
米沢市	1	405					1	405
南陽市	5	367			5	367		
高島町	1	40			1	40		
川西町	4	55					4	55
長井市	2	21			1	17	1	4
小白町	0	0						
飯鷹町	1	26			1	26		
飯豊町	0	0						
鶴岡市	16	6,538	4	1,346	12	5,192		
三川町	1	30			1	30		
酒田市	19	7,176					19	7,176
庄内町	1	210			1	210		
遊佐町	6	2,305			6	2,305		
県計	269	58,338	64	1,778	163	44,057	42	12,503



第25表 平成21年度市町村消防費性質別歳出決算額(1)

	区分 市町村	消防費 (①～⑥計)	消防本部 署費	消防団費	その他	人件費 ①	消防本部 署費	消防団費
消防本部設置市町	山形市	2,602,504	2,295,681	233,577	73,246	1,879,858	1,790,374	44,737
	上山市	504,443	398,126	55,361	50,956	393,012	377,035	15,977
	天童市	633,517	523,718	109,799		419,137	399,522	19,615
	村山市	458,847	354,756	47,639	56,452	335,743	313,001	22,681
	東根市	560,912	501,134	57,392	2,386	382,384	365,318	17,066
	尾花沢市	458,477	382,197	39,924	36,356	364,296	346,381	17,878
	米沢市	946,167	809,249	118,025	18,893	731,302	709,022	20,275
	南陽市	817,930	352,799	58,374	406,757	334,787	316,095	18,678
	高畠町	341,945	291,996	49,560	389	270,287	253,190	17,097
	川西町	374,294	326,376	47,817	101	273,730	261,603	12,127
鶴岡市	2,856,086	2,375,872	406,182	74,032	1,571,879	1,486,514	80,871	
一部事務組合	西村山広域	1,036,218	1,036,218			928,011	928,011	
	最上広域	1,266,313	1,266,313			1,054,512	1,054,512	
	西置賜行政	872,441	872,441			795,209	795,209	
	酒田地区	1,908,303	1,908,303			1,704,848	1,704,848	
	小計	15,638,397	13,695,179	1,223,650	719,568	11,438,995	11,100,635	287,002
一部事務組合構成市町村	寒河江市	534,987	455,431	62,561	16,995	18,657		18,657
	河北町	343,351	265,981	54,189	23,181	31,486		31,486
	西川町	213,466	134,614	78,852		18,749		18,749
	朝日町	227,247	146,819	80,428		27,893		27,893
	大江町	227,690	176,162	51,528		8,000		8,000
	新庄市	596,073	505,962	89,682	429	44,872		44,872
	金山町	178,587	123,714	48,220	6,653	17,121		17,121
	最上町	240,670	181,160	58,427	1,083	23,612		23,612
	舟形町	162,702	120,716	27,284	14,702	7,159		7,159
	真室川町	250,991	157,690	93,301		17,615		17,615
	大蔵村	144,775	97,137	47,598	40	5,464		5,464
	鮭川村	160,511	103,578	56,933		5,863		5,863
	戸沢村	165,772	116,237	43,006	6,529	5,571		5,571
	長井市	571,201	515,378	51,987	3,836	11,801		11,801
	小国町	201,192	173,956	27,236		7,081		7,081
	白鷹町	354,458	248,873	62,349	43,236	19,278		12,009
飯豊町	250,817	137,517	109,840	3,460	25,647		25,640	
酒田市	1,925,987	1,410,309	237,488	278,190	60,385		58,375	
庄内町	582,801	375,460	207,341		25,812		25,812	
遊佐町	323,257	215,485	94,133	13,639	32,895		32,895	
委託	大石田町	184,347	132,913	27,121	24,313	32,992		11,138
	三川町	196,614	159,110	37,484	20	8,602		8,582
非常備	山辺町	149,943		149,943		31,550		31,550
	中山町	129,799		34,452	95,347	27,088		9,042
	小計	8,317,238	5,954,202	1,831,383	531,653	515,193	0	465,987

(注釈)

一部事務組合 西村山広域(寒河江市、河北町、西川町、朝日町、大江町)

構成市町村 最上広域(新庄市、金山町、最上町、舟形町、真室川町、大蔵村、鮭川村、戸沢村)

西置賜行政(長井市、小国町、白鷹町、飯豊町)

酒田地区(酒田市、庄内町、遊佐町)

受委託関係 尾花沢市が大石田町の業務を受託。

市町村 鶴岡市が三川町の業務を受託。

非常備市町村 山辺町、中山町

(単位：千円)

その他					維持 補修費 ③				
	物件費 ②	消防本部 費 署	消防団費	その他		消防本部 費 署	消防団費	その他	
44,747	252,636	134,932	93,469	24,235	8,576	8,419		157	山形市
	45,211	15,656	18,566	10,989	3,831			3,831	上山市
	65,581	40,692	24,889		2,473	2,473			天童市
61	43,354	31,890	6,120	5,344	2,401	1,663	543	195	村山市
	46,305	38,682	7,258	365	21,816	17,835	1,960	2,021	東根市
37	31,175	23,835	3,367	3,973	7,183	6,274		909	尾花沢市
2,005	76,647	14,269	51,659	10,719	1,237	960	277		米沢市
14	28,537	16,716	9,721	2,100	385	194	191		南陽市
	23,220	12,458	10,399	363	543	167	376		高畠町
	24,568	20,135	4,332	101	1,807	1,255	552		川西町
4,494	153,784	79,003	59,739	15,042	20,999	2,681	15,584	2,734	鶴岡市
	51,188	51,188			178	178			西村山広域
	49,981	49,981			1,960	1,960			最上広域
	57,037	57,037			989	989			西置賜行政
	115,183	115,183			7,599	7,599			酒田地区
51,358	1,064,407	701,657	289,519	73,231	81,977	52,647	19,483	9,847	小計
	16,017		14,213	1,804	78		78		寒河江市
	15,301		15,301		0				河北町
	2,678		2,678		0				西川町
	6,452		6,452		0				朝日町
	9,399		9,399		0				大江町
	23,319		23,319		1,020		1,020		新庄市
	4,012		3,339	673	29		29		金山町
	8,155		7,989	166	393		393		最上町
	16,473		16,473		0				舟形町
	27,309		27,309		625		625		真室川町
	14,193		14,153	40	0				大蔵村
	15,554		15,554		0				鮭川村
	7,757		3,386	4,371	267			267	戸沢村
	15,251		15,019	232	371		371		長井市
	7,319		7,319		31		31		小国町
7,269	22,312		22,312		402		355	47	白鷹町
7	11,336	110	9,345	1,881	0				飯豊町
2,010	72,018		42,972	29,046	3,173		3,173		酒田市
	30,112		30,112		5,864		5,864		庄内町
	12,153		12,153		1,022		1,022		遊佐町
21,854	4,017		3,174	843	0				大石田町
20	5,390		5,390		1,624		1,624		三川町
	39,264		39,264		167		167		山辺町
18,046	12,983		7,116	5,867	893			893	中山町
49,206	398,774	110	353,741	44,923	15,959	0	14,752	1,207	小計

第25表 平成21年度市町村消防費性質別歳出決算額(2)

	区分 市町村	補助費等 ④	消防費			普通建設 事業費 ⑤	消防費	
			消防本部 署費	消防団費	その他		消防本部 署費	消防団費
消防本部設置市町	山形市	91,195	39,482	51,075	638	370,239	322,474	44,296
	上山市	32,358	4,638	20,818	6,902	29,911	797	
	天童市	55,240	16,782	38,458		91,086	64,249	26,837
	村山市	27,331	2,318	18,295	6,718	50,018	5,884	
	東根市	37,855	6,747	31,108		72,552	72,552	
	尾花沢市	25,381	3,992	18,679	2,710	30,442	1,715	
	米沢市	43,225	16,152	24,969	2,104	93,756	68,846	20,845
	南陽市	36,790	5,916	26,495	4,379	417,431	13,878	3,289
	高畠町	24,283	4,974	19,283	26	23,612	21,207	2,405
	川西町	20,988	5,709	15,279		53,201	37,674	15,527
鶴岡市	154,141	12,697	126,838	14,606	955,283	794,977	123,150	
一部事務組合	西村山広域	6,410	6,410			50,431	50,431	
	最上広域	6,456	6,456			153,404	153,404	
	西置賜行政	6,243	6,243			12,963	12,963	
	酒田地区	8,334	8,334			65,760	65,760	
	小計	576,230	146,850	391,297	38,083	2,470,089	1,686,811	236,349
一部事務組合構成市町村	寒河江市	488,576	455,431	17,954	15,191	11,659		11,659
	河北町	273,897	265,981	7,402	514	22,667		
	西川町	144,371	134,614	9,757		47,668		47,668
	朝日町	157,408	146,819	10,589		35,494		35,494
	大江町	181,232	176,162	5,070		29,059		29,059
	新庄市	522,389	505,962	15,998	429	4,473		4,473
	金山町	135,431	123,714	10,693	1,024	21,994		17,038
	最上町	200,169	181,160	18,092	917	8,341		8,341
	舟形町	135,418	120,716		14,702	3,652		3,652
	真室川町	174,145	157,690	16,455		31,297		31,297
	大蔵村	108,490	97,137	11,353		16,628		16,628
	鮭川村	113,906	103,578	10,328		25,188		25,188
	戸沢村	126,026	116,237	7,898	1,891	26,151		26,151
	長井市	538,392	515,378	20,218	2,796	5,386		4,578
	小国町	179,037	173,956	5,081		7,724		7,724
白鷹町	277,536	248,873	27,673	990	34,930			
飯豊町	152,148	137,407	13,169	1,572	61,686		61,686	
酒田市	1,494,510	1,409,610	72,653	12,247	295,202		60,315	
庄内町	385,203	375,460	9,743		135,810		135,810	
遊佐町	239,112	215,485	23,627		35,734		24,436	
委託	大石田町	146,404	132,913	11,875	1,616	934		934
	三川町	168,952	159,110	9,842		12,046		12,046
非常備	山辺町	46,515		46,515		32,447		32,447
	中山町	37,510		18,294	19,216	51,226		
	小計	6,426,777	5,953,393	400,279	73,105	957,396	0	596,624

(注釈)

一部事務組合 西村山広域(寒河江市、河北町、西川町、朝日町、大江町)  
 構成市町村 最上広域(新庄市、金山町、最上町、舟形町、真室川町、大蔵村、鮭川村、戸沢村)  
 西置賜行政(長井市、小国町、白鷹町、飯豊町)  
 酒田地区(酒田市、庄内町、遊佐町)  
 受委託関係 尾花沢市が大石田町の業務を受託。  
 市町村 鶴岡市が三川町の業務を受託。  
 非常備市町村 山辺町、中山町

(単位：千円)

その他	その他 ⑥	消防本部 署 費	消防団費	その他	
3,469	0				山形市
29,114	120			120	上山市
	0				天童市
44,134	0				村山市
	0				東根市
28,727	0				尾花沢市
4,065	0				米沢市
400,264	0				南陽市
	0				高島町
	0				川西町
37,156	0				鶴岡市
	0				西村山広域
	0				最上広域
	0				西置賜行政
	6,579	6,579			酒田地区
546,929	6,699	6,579		120	小計
	0				寒河江市
22,667	0				河北町
	0				西川町
	0				朝日町
	0				大江町
	0				新庄市
4,956	0				金山町
	0				最上町
	0				舟形町
	0				真室川町
	0				大蔵村
	0				鮭川村
	0				戸沢村
808	0				長井市
	0				小国町
34,930	0				白鷹町
	0				飯豊町
234,887	699	699			酒田市
	0				庄内町
11,298	2,341			2,341	遊佐町
	0				大石田町
	0				三川町
	0				山辺町
51,226	99			99	中山町
360,772	3,139	699	0	2,440	小計