

消 防 年 報

(平成 2 6 年度刊行)



はじめに

本県の消防防災体制は、数多くの関係者の皆様のたゆまぬ御尽力により、組織・人員の強化と施設・設備の充実、技術の向上が図られて参りました。その結果、県民の皆様から厚い信頼が寄せられるとともに、生活の基盤となる安全・安心の確保に極めて大きな役割を果たし、今日に至っております。

さて、近年、地震や津波、台風など甚大な被害をもたらす自然災害が全国各地で多発しており、平成26年は8月に広島県で土砂災害が発生し、9月には御嶽山が噴火するなど、これまでの想定を超えるような災害も発生しております。

本県においても、昨年7月の豪雨による河川の氾濫や土砂災害などにより、県南部を中心に甚大な被害が発生しました。また、蔵王山、吾妻山において火山性微動が観測されるなど火山活動の高まりも見られております。

このような災害の大規模化・多様化により、県民の皆様の安全・安心への関心がより一層の高まりを見せる中、本県といたしましても、あらゆる事態に対応できる消防力の強化や救急業務の高度化、また、消防団や自主防災組織など地域の総合的な防災力の強化に積極的に取り組み、県民の生命と財産を守り、安全・安心な生活を支える基盤づくりに努めて参りますので、より一層の御理解、御協力をお願い申し上げます。

この度作成した年報は、県内の市町村・消防本部等からの報告に基づいて、平成26年4月1日現在における県内の消防体制及び平成25年中の火災、危険物・予防、救急並びに救助等の状況について取りまとめたものです。

関係者はもとより各方面で広く活用され、消防防災行政の推進に寄与することができれば幸いです。

平成27年3月

山形県環境エネルギー一部危機管理・くらし安心局

危機管理課長 橋本 仁

目 次

第 1 章 消防の部

| | |
|-------------------------------|----|
| 利用にあたって | 1 |
| 消防の概況 | 2 |
| 第 1 表 消防本部・署所及び消防団の現況 | 10 |
| 第 2 表 階級別消防職員数 | 12 |
| 第 3 表 年齢別消防吏員数 | 12 |
| 第 4 表 年齢別及び階級別消防吏員数 | 14 |
| 第 5 表 在職年数別消防吏員数 | 15 |
| 第 6 表 階級別消防団員数 | 16 |
| 第 7 表 年齢別消防団員数 | 18 |
| 第 8 表 在職年数別消防団員数 | 20 |
| 第 9 表 消防団員の職業構成及び就業形態 | 22 |
| 第 10 表 消防団員の退職・新任状況 | 24 |
| 第 11 表 消防吏員の公務による死傷者数 | 26 |
| 第 12 表 消防団員の公務による死傷者数 | 27 |
| 第 13 表 消防ポンプ自動車等現有数（消防本部等） | 28 |
| 第 14 表 消防ポンプ自動車等現有数（消防団） | 34 |
| 第 15 表 消防水利の現況 | 36 |
| 第 16 表 無線通信施設の現況 | 38 |
| 第 17 表 火災通報施設等の現況 | 40 |
| 第 18 表 消防本部署の出動状況（出動回数） | 42 |
| 第 19 表 消防本部署の出動状況（出動延人員） | 42 |
| 第 20 表 消防団の出動状況（出動回数） | 44 |
| 第 21 表 消防団の出動状況（出動延人員） | 46 |
| 第 22 表 少年消防クラブの現況 | 48 |
| 第 23 表 幼年消防クラブの現況 | 50 |
| 第 24 表 婦人防火クラブの現況 | 52 |
| 第 25 表 平成 24 年度市町村消防費性質別歳出決算額 | 54 |

第 2 章 火災の部

| | |
|-----------------------|----|
| 利用にあたって | 59 |
| 火災の概況 | 61 |
| 第 1 表 平成 25 年中の火災発生状況 | 66 |
| 第 2 表 火災種別・原因別件数 | 67 |
| 第 3 表 月別火災発生状況 | 68 |
| 第 4 表 市町村別火災発生状況 | 70 |

| | | |
|------|-----------------------------|----|
| 第5表 | 市町村別月別火災件数及び損害額 | 72 |
| 第6表 | 全火災の総合出火原因別件数（月別出火件数） | 74 |
| 第7表 | 建物火災の発火源別及び出火原因別火元建物用途別出火件数 | 76 |
| 第8表 | 火災による死者一覧表 | 78 |
| 第9表 | 平成25年中の主な火災 | 80 |
| 第10表 | 建物火災の覚知方法別出火件数及び焼損床面積 | 82 |

第3章 危険物・予防の部

| | | |
|---------|---------------------------|-----|
| 利用にあたって | 83 | |
| 危険物の概況 | 84 | |
| 予防の概況 | 86 | |
| 第1表 | 危険物製造所等設置状況（完成検査済証交付施設） | 88 |
| 第2表 | 危険物製造所等設置状況（数量別及び種別） | 89 |
| 第3表 | 危険物施設別立入検査実施数 | 90 |
| 第4表 | 危険物施設事故発生状況 | 90 |
| 第5表 | 平成25年度危険物取扱者試験実施状況 | 91 |
| 第6表 | 平成25年度危険物取扱者免状交付等状況 | 91 |
| 第7表 | 平成25年度危険物取扱者保安講習実施状況 | 92 |
| 第8表 | 防火対象物の状況（その1） | 94 |
| 第9表 | 防火対象物の状況（その2） | 96 |
| 第10表 | 防火管理実施状況 | 98 |
| 第11表 | 消防用設備等の設置状況（主なもの）及び点検報告状況 | 100 |
| 第12表 | 防火対象物定期点検報告制度実施状況 | 102 |
| 第13表 | 平成25年度消防設備士試験実施状況 | 103 |
| 第14表 | 平成25年度消防設備士免状交付等状況 | 103 |
| 第15表 | 平成25年度消防設備士法定講習実施状況 | 103 |

第4章 救急業務の部

| | | |
|---------|------------------|-----|
| 利用にあたって | 105 | |
| 救急の概況 | 107 | |
| 第1表 | 救急体制等 | 110 |
| 第2表 | 医療機関数 | 110 |
| 第3表 | 救急出場件数及び搬送人員 | 112 |
| 第4表 | 時間帯別救急出動件数及び搬送人員 | 112 |
| 第5表 | 医療機関別搬送人員 | 114 |
| 第6表 | 事故種別医療機関別搬送人員 | 116 |
| 第7表 | 年齢別搬送人員 | 124 |
| 第8表 | 傷病程度別搬送人員 | 128 |

| | | |
|------|-------------------|-----|
| 第9表 | 救急隊員の行った応急処置件数 | 130 |
| 第10表 | 現場到着所要時間別出動件数 | 134 |
| 第11表 | 収容所要時間別搬送人員 | 136 |
| 第12表 | 不搬送理由別不搬送件数 | 138 |
| 第13表 | 転送回数別搬送人員 | 138 |
| 第14表 | 転送者の収容所要時間別搬送人員 | 139 |
| 第15表 | 医師の現場出動件数 | 139 |
| 第16表 | 曜日別月別救急出動件数及び搬送人員 | 140 |
| 第17表 | 事故種別不搬送理由別不搬送件数 | 142 |
| 第18表 | 傷病程度別転送回数別搬送人員 | 142 |
| 第19表 | 転送者の収容医療機関別搬送人員 | 143 |
| 第20表 | 転送理由別件数 | 143 |
| 第21表 | 救急医療情報システム等 | 144 |
| 第22表 | 応急手当普及啓発活動状況 | 146 |
| 第23表 | 高速自動車道路における救急体制等 | 148 |

第5章 救助業務の部

| | | |
|-----|-----------------------|-----|
| | 利用にあたって | 151 |
| | 救助の概況 | 151 |
| 第1表 | 救助体制等 | 152 |
| 第2表 | 救助隊所有の救助活動用機械器具等の保有状況 | 154 |
| 第3表 | 事故種別救助活動状況 | 156 |
| 第4表 | 事故種別活動人員 | 156 |
| 第5表 | 事故種別活動車両等台数 | 157 |
| 第6表 | 事故種別他機関活動件数 | 157 |
| 第7表 | 事故種別発生場所別活動件数 | 158 |
| 第8表 | 事故種別発生場所別救助人員 | 158 |
| 第9表 | 救助隊員の訓練実施状況 | 159 |

第6章 消防防災航空隊の活動状況

| | | |
|-----|-------------------|-----|
| 第1表 | 消防防災ヘリコプター運航状況 | 161 |
| 第2表 | 消防防災ヘリコプター運航実績の推移 | 162 |

第 1 章

消 防 の 部

利用にあたって

この統計は、総務省消防庁が実施した平成 26 年度消防防災震災対策現況調査を基に、各表の表示時点又は期間中の各市町村の現況を集計したものである。

第 1 表関係

面積は国土交通省国土地理院の「全国都道府県市町村別面積調」（平成 25 年 10 月 1 日現在）によるもので、人口・世帯数は、県統計企画課の「山形県の人口と世帯数（推計）（月報）」（平成 26 年 4 月 1 日現在）によるものである。

第 6 表関係

総務省消防庁の定める「消防団員の階級準則」にない副部長等は、直近下位の階級に含めている。

第 11・12 表関係

負傷者とは、公務により負傷した者で、負傷後 1 週間以上の治療を要した者をいう。

第 15 表関係

現有数は、消防法第 21 条に基づき消防水利として指定しているもので、消防上使用可能なもののみである。

第 17 表関係

消防電話とは、消防機関相互を結ぶ消防業務専用の有線電話をいい、加入電話とは、消防機関が有する一般加入電話（内線電話を除く）をいう。

第 18～21 表関係

出動回数は、1 指令 1 回とし、1 指令で複数の任務を行った場合は、主たる任務によって種別を判断している。

「救助活動」には、捜索出動に伴う救助活動、誤報等による出動は含まない。

第 22 表関係

少年消防クラブとは、防火思想の普及徹底を図ることを目的として、主に 10 歳（小学 5 年生）以上高校生以下を対象に結成されたクラブで、指導者には、消防職団員を含まない。

第 23 表関係

幼年消防クラブとは、その名称にかかわらず、幼年期における防火思想の教育等を図ることを目的として、主に 9 歳（小学 4 年生）以下の児童、幼稚園、保育園の園児等を対象に結成されたクラブで、指導者には、消防職団員を含まない。

第 24 表関係

婦人防火クラブとは、その名称にかかわらず、火災予防思想の普及及び初期消火のための活動を実施している婦人の組織（中学生以下の年少者の組織を除く）をいう。

第 25 表関係

「人件費」は、消防費に係る一切の人件費であり、「物件費」には、消費的性質の経費で消防団員の出勤手当や 1 件 100 万円未満の備品購入費も含まれる。「補助費等」には、報償費、負担金、補助金等のほか、県消防補償等組合の掛金も含まれる。又、上記各項目は、総務省自治財政局「平成 24 年度地方財政状況調査」の各性質別項目と一致する。

消防の概況

1 消防組織

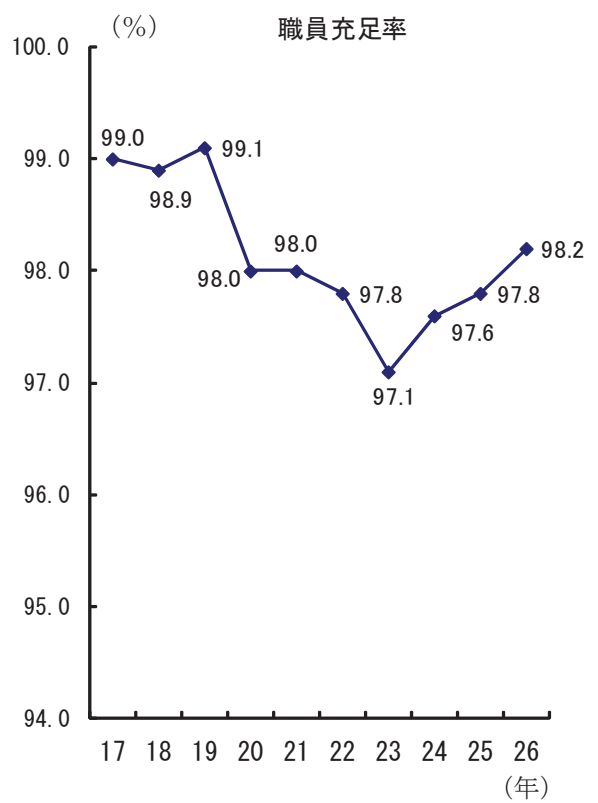
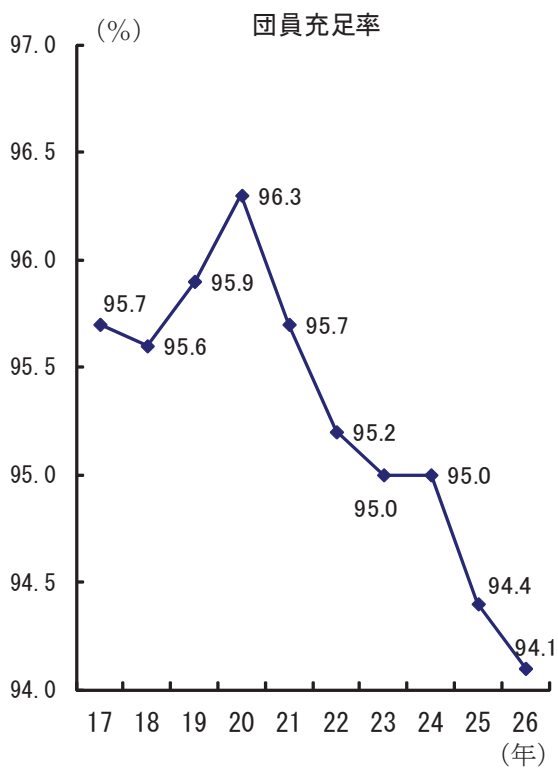
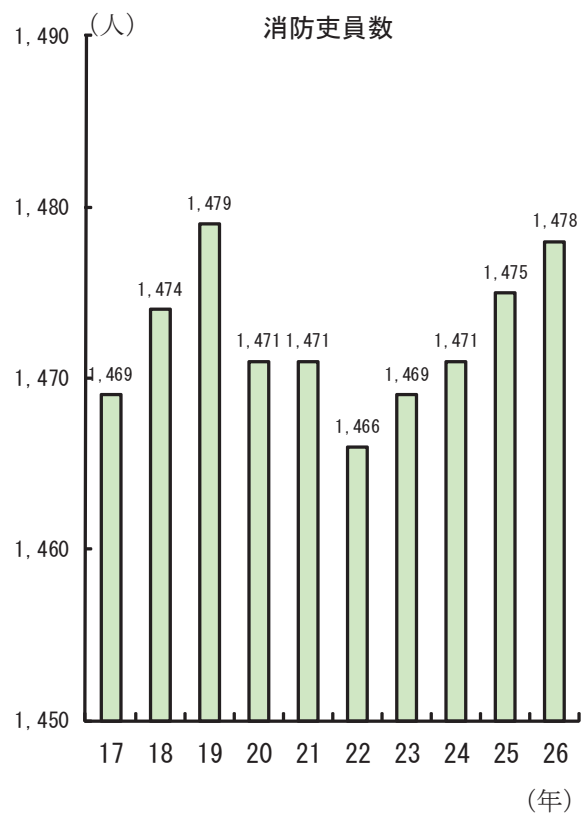
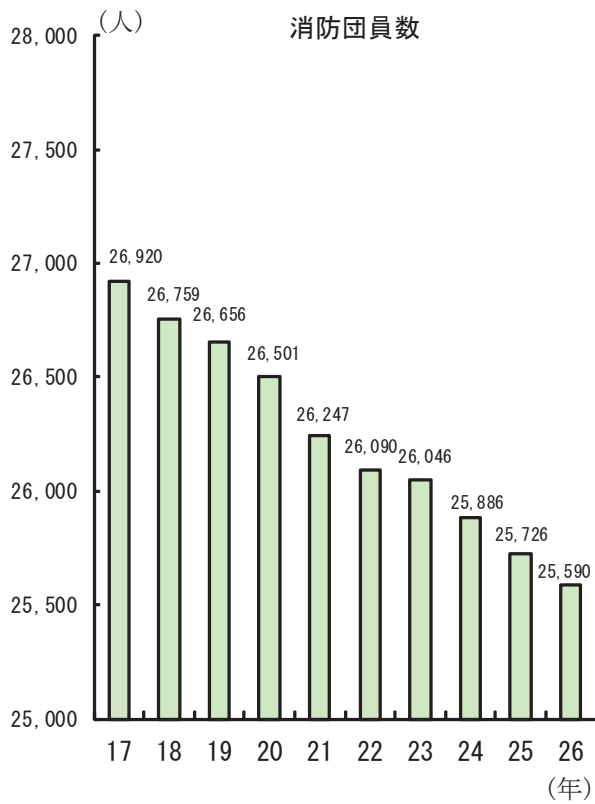
(1) 消防機関

平成 26 年 4 月 1 日現在における市町村の消防機関は、下表のとおりである。(第 1 表参照)

また、消防職員（吏員）及び消防団員数に係る過去 10 年間の推移は次のとおりである。

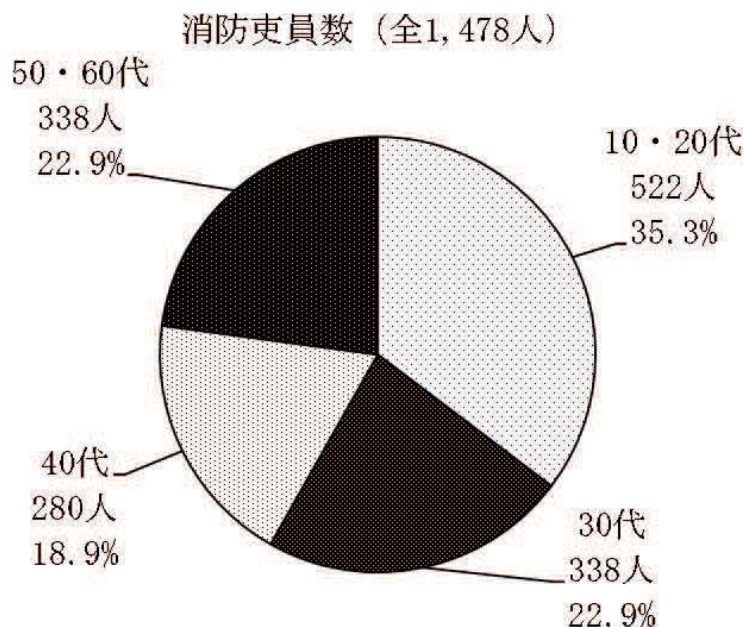
市町村の消防機関の現況

| | | 平成 26 年 4 月 1 日現在 (A) | 平成 25 年 4 月 1 日現在 (B) | 増 減 | | |
|-----------------------|---------|-----------------------------|-----------------------------|-----------|---------------------------|----|
| | | | | (A) - (B) | { (A) - (B) } ×100/(B) | |
| 常 備 消 防 | 消防本部計 | 12 | 12 | 0 | なし | |
| | 内 訳 | 市 | 7 | 7 | 0 | なし |
| | | 町・村 | 0 | 0 | 0 | なし |
| | | 一部事務組合 | | | | |
| | | | | 5 | 5 | 0 |
| | 消防署 | 15 | 15 | 0 | なし | |
| | 出張所 | 41 | 41 | 0 | なし | |
| 職員数 | 1,497 | 1,498 | -1 | -0.06% | | |
| | うち消防吏員数 | 1,478 | 1,475 | 3 | 0.2% | |
| 非 常 備 消 防 | 消防団 | 35 | 35 | 0 | なし | |
| | 分団 | 328 | 329 | -1 | -0.3% | |
| | 団員数 | 25,590 | 25,726 | -160 | -0.5% | |



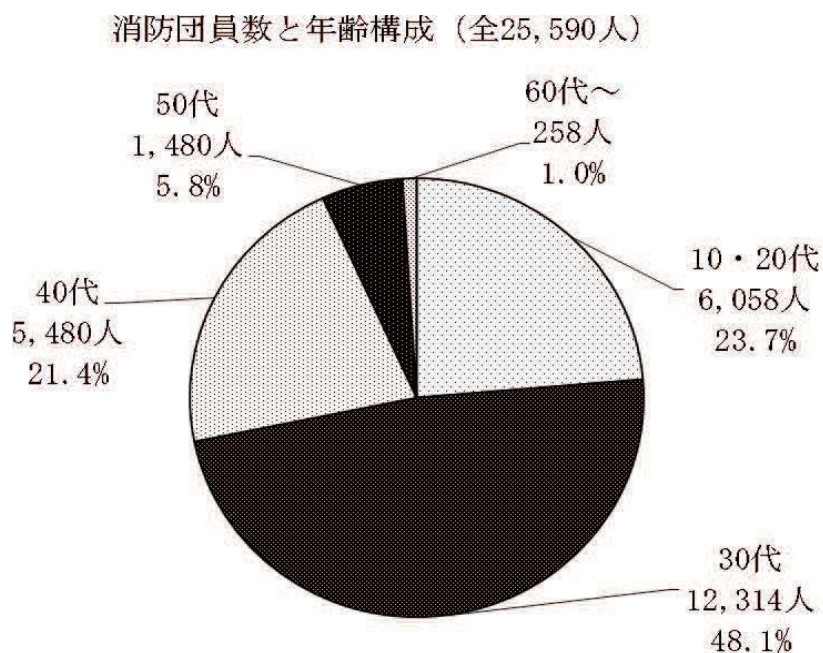
(2) 消防職員数と消防吏員の年齢構成

消防職員の条例定員に対する充足率は、98.2%で概ね充足しており、年齢構成は次図のとおりである。(第2・3表参照)



(3) 消防団員数と年齢構成

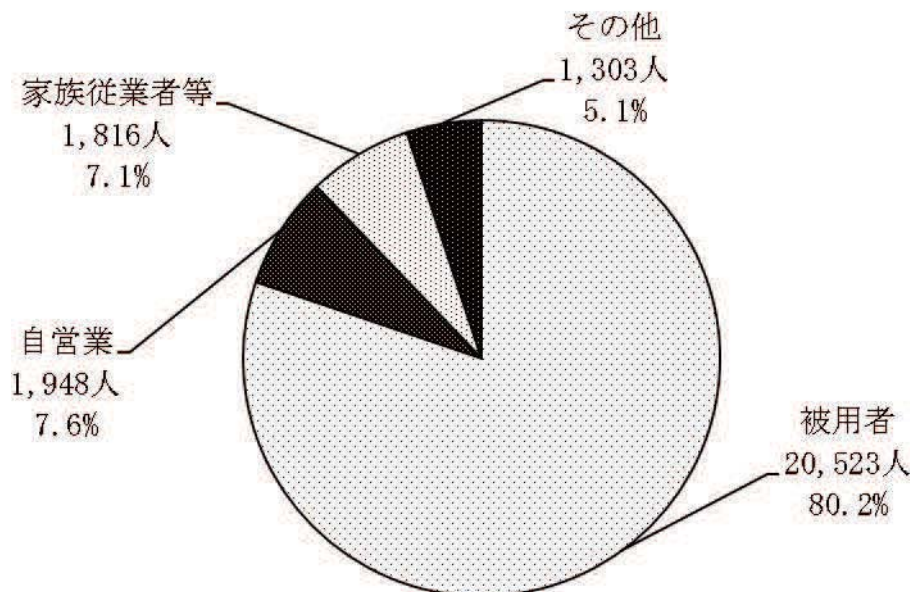
団員数は減少の傾向にあり、条例定員に対する充足率は94.1%になっている。年齢構成は次図のとおりである。(第6・7表参照)



(4) 消防団員の就業形態

被用者が約8割と、サラリーマン化が進んでいる。形態は次図のとおりである（第9表参照）。

消防団員の就業形態（全25,590人）



2 消防設備等

(1) 消防設備

県内消防機関の消防設備の主な保有数の推移は次表のとおりである。(第 13・14 表参照)

消防設備の保有数の推移 (消防本部・署)

(各年 4 月 1 日現在)

| 年別 | 普通消防ポンプ自動車 | 水槽付消防ポンプ自動車 | はしご付消防自動車 | 化学消防自動車 | 救急自動車 | 救助工作車 | 広報車 |
|----|------------|-------------|-----------|---------|-------|-------|-----|
| 17 | 59 | 30 | 8 | 15 | 67 | 16 | 36 |
| 18 | 60 | 32 | 8 | 15 | 68 | 15 | 29 |
| 19 | 57 | 32 | 8 | 15 | 68 | 15 | 32 |
| 20 | 55 | 33 | 8 | 15 | 72 | 16 | 35 |
| 21 | 54 | 34 | 8 | 15 | 72 | 16 | 36 |
| 22 | 53 | 32 | 7 | 15 | 72 | 16 | 41 |
| 23 | 53 | 32 | 8 | 15 | 73 | 17 | 43 |
| 24 | 53 | 33 | 8 | 15 | 74 | 18 | 39 |
| 25 | 52 | 33 | 8 | 15 | 77 | 18 | 40 |
| 26 | 52 | 33 | 8 | 15 | 77 | 18 | 41 |

消防設備の保有数の推移 (消防団)

(各年 4 月 1 日現在)

| 年別 | 普通消防ポンプ自動車 | 水槽付消防ポンプ自動車 | 小型動力ポンプ積載車 | 小型動力ポンプ |
|----|------------|-------------|------------|---------|
| 17 | 203 | 6 | 728 | 1,608 |
| 18 | 205 | 7 | 750 | 1,462 |
| 19 | 207 | 7 | 766 | 1,505 |
| 20 | 207 | 7 | 777 | 1,475 |
| 21 | 207 | 8 | 796 | 1,436 |
| 22 | 208 | 10 | 809 | 1,415 |
| 23 | 207 | 11 | 822 | 1,407 |
| 24 | 206 | 11 | 836 | 1,394 |
| 25 | 204 | 11 | 852 | 1,363 |
| 26 | 199 | 11 | 863 | 1,351 |

(2) 消防水利

消防水利は、火災鎮圧のために必要不可欠なものであり、40 m³未満の防火水槽の設置換えなどにより、水利の大きい防火水槽（40 m³以上）の整備が進められている。（第15表参照）

消防水利の状況

（各年4月1日現在）

| 年別 | 消火栓 | 防火水槽 (40 m ³ 以上) | 防火水槽 (40 m ³ 未満) | 井戸・その他 |
|----|--------|--------------------------------|--------------------------------|--------|
| 17 | 15,637 | 7,402 | 2,727 | 898 |
| 18 | 15,040 | 7,557 | 2,739 | 828 |
| 19 | 17,347 | 7,610 | 2,737 | 846 |
| 20 | 18,935 | 7,662 | 2,638 | 872 |
| 21 | 19,033 | 7,715 | 2,608 | 913 |
| 22 | 18,525 | 7,842 | 2,723 | 907 |
| 23 | 18,290 | 7,813 | 2,692 | 923 |
| 24 | 19,009 | 7,831 | 2,690 | 893 |
| 25 | 19,072 | 7,850 | 2,681 | 919 |
| 26 | 19,387 | 7,899 | 2,658 | 919 |

3 消防機関の出動状況

(1) 消防本部・署の出動状況

平成25年中の消防本部・署における救急・救助業務を除く出動回数をみると、広報・指導が7,595回で全体の10.7%を占め最も多く、次いで予防査察が4,606回（6.5%）、警防調査が3,850回（5.4%）となっており、火災は379回（0.5%）である。

また、出動延人員をみると、広報・指導が27,247人で全体の11.3%を占め最も多く、次いで演習・訓練等が15,984人（6.6%）、警防調査が13,760人（5.7%）となっており、火災は6,308人（2.6%）である。（第18・19表参照）

(2) 消防団の出動状況

消防団員は必要に応じて召集され、消防訓練・活動等に従事しているが、その内容は広範囲に渡っており、平成25年中の出動回数が最も多いのが広報・指導の2,863回（38.7%）で、以下演習・訓練等の1,429回（19.3%）、特別警戒の1,007回（13.6%）となっており、火災は302回（4.1%）である。

また、出動延人員では、演習・訓練等の77,537人（48.9%）が最も多く、以下広報・指導の35,111人（22.2%）、火災の15,115人（9.5%）となっている。（第20・21表参照）

4 市町村の消防財政

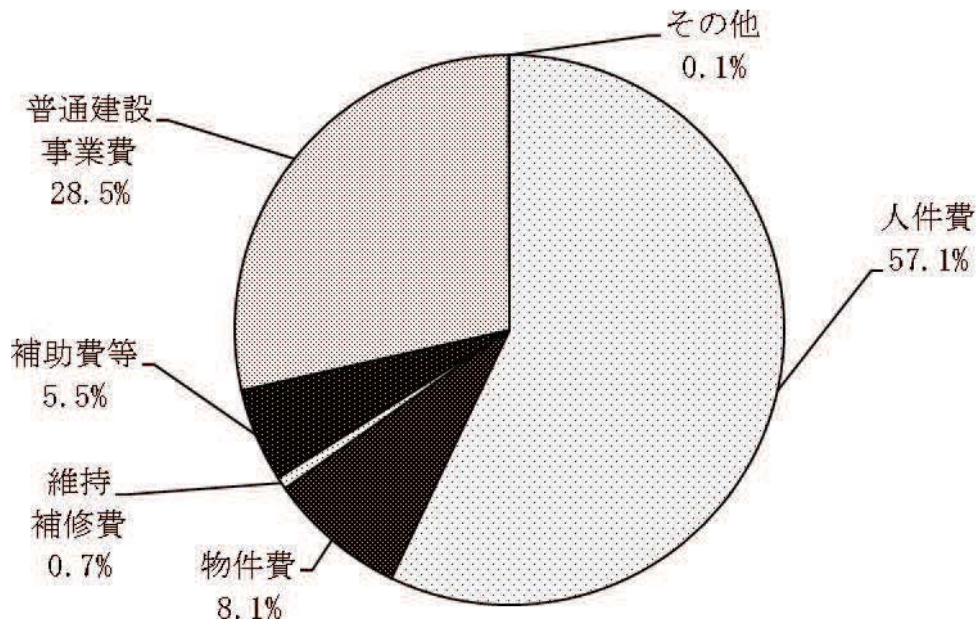
(1) 消防費の決算状況

平成 24 年度の市町村及び一部事務組合の普通会計に占める消防費について、1 世帯当たりの消防費は 50,951 円、住民 1 人当たりの消防費は 17,684 円となっている。(下記及び第 25 表、第 1 表の人口・世帯数より算出)

(2) 消防費の性質別内訳

平成 24 年度の市町村及び一部事務組合の性質別内訳は、次図のとおりである。(第 25 表参照)

消防費性質別歳出決算額の割合 (全20,052,745千円)



※ 一部事務組合構成市町村及び委託常備市町村の決算額について、一部事務組合消防本部の決算額と重複計上されている部分があるため、一部事務組合構成市町村及び委託常備市町村の各費目の「消防本部署費」を控除して計算している。

第1表 消防本部・署所及び消防団の現況

| 市町村名 | 区分 | 面積 (k m ²) (H25. 10. 1) | 人口 (人) (H26. 4. 1) | 世帯数 (H26. 4. 1) |
|------|----|--|-----------------------|--------------------|
| 山形市 | 市 | ※ 381.34 | 253,402 | 99,621 |
| 上山市 | 市 | ※ 240.95 | 32,152 | 10,604 |
| 天童市 | 市 | 113.01 | 61,975 | 21,155 |
| 山辺町 | 町 | 61.36 | 14,677 | 4,486 |
| 中山町 | 町 | 31.23 | 11,615 | 3,496 |
| 寒河江市 | 市 | 139.08 | 41,601 | 13,128 |
| 河北町 | 町 | 52.38 | 19,284 | 5,886 |
| 西川町 | 町 | 393.23 | 5,762 | 1,851 |
| 朝日町 | 町 | 196.73 | 7,323 | 2,263 |
| 大江町 | 町 | 153.92 | 8,658 | 2,669 |
| 西村山 | 山 | (935.34) | (82,628) | (25,797) |
| 村山市 | 市 | 196.83 | 25,321 | 7,871 |
| 東根市 | 市 | 207.17 | 47,080 | 15,247 |
| 尾花沢市 | 市 | 372.32 | 17,542 | 5,258 |
| 大石田町 | 町 | 79.59 | 7,568 | 2,189 |
| 新庄市 | 市 | 223.08 | 37,254 | 12,851 |
| 金山町 | 町 | 161.79 | 5,991 | 1,669 |
| 最上町 | 町 | 330.27 | 9,187 | 2,734 |
| 舟形町 | 町 | 119.03 | 5,725 | 1,639 |
| 真室川町 | 町 | 374.29 | 8,530 | 2,549 |
| 大蔵村 | 村 | ※ 211.59 | 3,483 | 1,016 |
| 鮭川村 | 村 | 122.32 | 4,429 | 1,298 |
| 戸沢村 | 村 | ※ 261.25 | 4,880 | 1,454 |
| 最上広域 | 域 | (1,803.62) | (79,479) | (25,210) |
| 米沢市 | 市 | 548.74 | 86,621 | 33,075 |
| 南陽市 | 市 | 160.7 | 32,574 | 10,713 |
| 高島町 | 町 | 180.04 | 24,054 | 7,276 |
| 川西町 | 町 | 166.46 | 16,260 | 4,588 |
| 置賜広域 | 域 | (1,055.94) | (159,509) | (55,652) |
| 長井市 | 市 | 214.69 | 28,259 | 9,246 |
| 小白町 | 町 | ※ 737.55 | 8,161 | 2,902 |
| 白鷹町 | 町 | 157.74 | 14,461 | 4,471 |
| 飯豊町 | 町 | 329.6 | 7,491 | 2,220 |
| 西置賜 | 賜 | (1,439.58) | (58,372) | (18,839) |
| 鶴岡市 | 市 | ※ 1311.51 | 131,503 | 45,757 |
| 三川町 | 町 | 33.21 | 7,675 | 2,239 |
| 酒田市 | 市 | 602.79 | 106,894 | 39,026 |
| 庄内町 | 町 | 249.26 | 22,079 | 6,580 |
| 遊佐町 | 町 | 208.41 | 14,489 | 4,541 |
| 酒田地区 | 区 | (1,060.46) | (143,462) | (50,147) |
| 県計 | | 9,323.46 | 1,133,960 | 393,568 |

※ 一部境界未定のため、国土交通省国土地理院の参考値を使用

平成26年4月1日現在

| 消防本部 | | | 消防団 | | |
|-----------|------|------|-----|-----|------|
| 設置年月日 | 消防署数 | 出張所数 | 団数 | 分団数 | |
| 昭和24年6月1日 | 1 | 6 | 1 | 21 | 山形市 |
| 昭和26年4月1日 | 1 | - | 1 | 10 | 上山市 |
| 昭和39年9月1日 | 1 | - | 1 | 10 | 天童市 |
| - | - | - | 1 | 5 | 山辺町 |
| - | - | - | 1 | 5 | 中山町 |
| - | - | - | 1 | 8 | 寒河江市 |
| - | - | - | 1 | 6 | 河北町 |
| - | - | - | 1 | 4 | 西川町 |
| - | - | - | 1 | 3 | 朝日町 |
| - | - | - | 1 | 5 | 大江町 |
| 昭和47年4月1日 | 1 | 4 | - | - | 西村山 |
| 昭和30年8月1日 | 1 | - | 1 | 8 | 村山市 |
| 昭和34年4月1日 | 1 | - | 1 | 7 | 東根市 |
| 昭和37年4月1日 | 1 | 1 | 1 | 5 | 尾花沢市 |
| - | - | - | 1 | 4 | 大石町 |
| - | - | - | 1 | 17 | 新庄市 |
| - | - | - | 1 | 9 | 金山町 |
| - | - | - | 1 | 13 | 最上町 |
| - | - | - | 1 | 7 | 舟形町 |
| - | - | - | 1 | 8 | 真室川町 |
| - | - | - | 1 | 7 | 大蔵村 |
| - | - | - | 1 | 5 | 鮭川村 |
| - | - | - | 1 | 4 | 戸沢村 |
| 昭和46年4月1日 | 1 | 5 | - | - | 最上広域 |
| - | - | - | 1 | 16 | 米沢市 |
| - | - | - | 1 | 8 | 南陽市 |
| - | - | - | 1 | 6 | 高畠町 |
| - | - | - | 1 | 7 | 高川西町 |
| 平成24年4月1日 | 4 | 4 | - | - | 置賜広域 |
| - | - | - | 1 | 6 | 長井市 |
| - | - | - | 1 | 9 | 小白町 |
| - | - | - | 1 | 5 | 白鷹町 |
| - | - | - | 1 | 6 | 飯豊町 |
| 昭和62年7月1日 | 1 | 3 | - | - | 西置賜 |
| 平成19年4月1日 | 1 | 9 | 1 | 40 | 鶴岡市 |
| - | - | - | 1 | 3 | 三川町 |
| - | - | - | 1 | 31 | 酒田市 |
| - | - | - | 1 | 13 | 酒庄町 |
| - | - | - | 1 | 7 | 遊佐町 |
| 昭和48年4月1日 | 1 | 9 | - | - | 酒田地区 |
| - | 15 | 41 | 35 | 328 | 県計 |

第2表 階級別消防職員数

| 区分 消防本部 | 合計 | | 消 防 | | | | |
|------------|-------|----|-------|------|-----|-------|----|
| | うち女性 | 小計 | うち女性 | 消防正監 | 消防監 | 消防司令長 | |
| | | | | | | | |
| 山形市 | 240 | 9 | 230 | 8 | 1 | 2 | 20 |
| 上山市 | 54 | | 54 | | | 1 | 1 |
| 天童市 | 62 | | 62 | | | 1 | 2 |
| 西村山広域 | 120 | 1 | 119 | 1 | | 1 | 5 |
| 村山市 | 44 | 1 | 44 | 1 | | 1 | 3 |
| 東根市 | 53 | 3 | 51 | 2 | | 1 | 1 |
| 尾花沢市 | 50 | | 50 | | | | 2 |
| 最上広域 | 124 | | 124 | | | 1 | 4 |
| 置賜広域 | 218 | 2 | 217 | 2 | 1 | 3 | 5 |
| 西置賜 | 110 | | 110 | | | 1 | 2 |
| 鶴岡市 | 206 | 4 | 203 | 3 | 1 | 1 | 9 |
| 酒田地区 | 216 | | 214 | | 1 | 1 | 9 |
| 合計 | 1,497 | 20 | 1,478 | 17 | 4 | 14 | 63 |

第3表 年齢別消防吏員数

| 区分 消防本部 | 年齢別 | | | | | | | | | | | | |
|------------|-------|--------|--------|--------|--------|--------|--------|--------|--------|--------|--------|--------|--------|
| | 18歳未満 | 18～19歳 | 20～21歳 | 22～23歳 | 24～25歳 | 26～27歳 | 28～29歳 | 30～31歳 | 32～33歳 | 34～35歳 | 36～37歳 | 38～39歳 | 40～41歳 |
| 山形市 | | 6 | 10 | 15 | 10 | 7 | 15 | 6 | 9 | 5 | 26 | 31 | 17 |
| 上山市 | | 3 | 5 | 6 | 2 | 4 | 3 | | | 2 | | 3 | 1 |
| 天童市 | | 2 | 6 | 8 | 3 | 3 | | | 4 | 1 | 4 | 2 | 4 |
| 西村山広域 | | 6 | 5 | 9 | 8 | 11 | 13 | 6 | 5 | 6 | 5 | 2 | 2 |
| 村山市 | | | 3 | 2 | 1 | 6 | 1 | 2 | 4 | 1 | 2 | 2 | 2 |
| 東根市 | | 3 | 1 | 5 | 5 | 4 | 3 | 3 | 1 | 2 | 2 | 4 | 1 |
| 尾花沢市 | | 3 | 3 | 7 | 3 | 2 | 6 | 1 | 1 | 1 | 2 | 3 | 1 |
| 最上広域 | | 9 | 10 | 10 | 10 | 13 | 5 | 6 | 4 | 3 | 5 | 3 | 4 |
| 置賜広域 | | 4 | 10 | 16 | 18 | 22 | 13 | 11 | 12 | 11 | 10 | 12 | 13 |
| 西置賜 | | 3 | 6 | 9 | 8 | 8 | 10 | 5 | 5 | 1 | 1 | 9 | 9 |
| 鶴岡市 | | 6 | 6 | 14 | 7 | 5 | 14 | 10 | 2 | 9 | 10 | 18 | 14 |
| 酒田地区 | | 9 | 11 | 7 | 12 | 12 | 17 | 11 | 8 | 11 | 5 | 8 | 9 |
| 合計 | 0 | 54 | 76 | 108 | 87 | 97 | 100 | 61 | 55 | 53 | 72 | 97 | 77 |

平成26年4月1日現在

| 吏 員 | | | | | その他職員 | | 条例定員 |
|------|-------|------|-------|-----|-------|------|-------|
| 消防司令 | 消防司令補 | 消防士長 | 消防副士長 | 消防士 | | うち女性 | |
| 57 | 62 | 30 | 11 | 47 | 10 | 1 | 240 |
| 17 | 12 | 3 | 9 | 11 | | | 55 |
| 14 | 19 | 5 | 4 | 17 | | | 62 |
| 31 | 16 | 13 | 16 | 37 | 1 | | 120 |
| 15 | 9 | 5 | 3 | 8 | | | 44 |
| 11 | 13 | 6 | 4 | 15 | 2 | 1 | 55 |
| 15 | 5 | 4 | 4 | 20 | | | 51 |
| 28 | 24 | 7 | 15 | 45 | | | 139 |
| 52 | 43 | 37 | 44 | 32 | 1 | | 226 |
| 30 | 20 | 12 | 14 | 31 | | | 108 |
| 38 | 50 | 38 | 28 | 38 | 3 | 1 | 207 |
| 52 | 64 | 20 | 29 | 38 | 2 | | 217 |
| 360 | 337 | 180 | 181 | 339 | 19 | 3 | 1,524 |

平成26年4月1日現在

| 42～ 43歳 | 44～ 45歳 | 46～ 47歳 | 48～ 49歳 | 50～ 51歳 | 52～ 53歳 | 54歳 | 55歳 | 56歳 | 57歳 | 58歳 | 59歳 | 60歳 以上 | 合 計 |
|------------|------------|------------|------------|------------|------------|-----|-----|-----|-----|-----|-----|-----------|-------|
| 13 | 7 | 4 | 8 | 8 | 5 | 4 | 2 | 8 | 2 | 6 | 5 | 1 | 230 |
| 4 | 1 | 4 | | | 4 | 3 | | | 1 | 6 | 2 | | 54 |
| 4 | 3 | 2 | | | 4 | 2 | | 2 | 2 | 2 | 4 | | 62 |
| 4 | 2 | 3 | 1 | 1 | 6 | 4 | 1 | 1 | 4 | 10 | 4 | | 119 |
| 1 | 1 | 3 | 2 | 1 | 2 | | 2 | 1 | 1 | 2 | 2 | | 44 |
| 4 | | | | 2 | 3 | | 1 | 2 | 2 | 2 | 1 | | 51 |
| 1 | 3 | 1 | | | 2 | | | | 5 | 4 | 1 | | 50 |
| 8 | 9 | 4 | 4 | | | 3 | 1 | 1 | | 2 | 10 | | 124 |
| 12 | 6 | 5 | 5 | 7 | 7 | 3 | 6 | | 5 | 2 | 7 | | 217 |
| 4 | 3 | | 4 | 1 | 4 | 2 | | 1 | 2 | 7 | 6 | 2 | 110 |
| 13 | 16 | 8 | 6 | 4 | 5 | 5 | 6 | 1 | 7 | 12 | 5 | | 203 |
| 7 | 3 | 6 | 4 | 5 | 10 | 11 | 9 | 3 | 11 | 15 | 10 | | 214 |
| 75 | 54 | 40 | 34 | 29 | 52 | 37 | 28 | 20 | 42 | 70 | 57 | 3 | 1,478 |

第4表 年齢別及び階級別消防吏員数

平成26年4月1日現在

| 区分 年齢別 | 計 | | 消 正 | 防 監 | 消 防 監 | 消 防 司 令 長 | 消 防 司 令 | 消 防 司 令 補 | 消 士 長 | 消 防 副 士 長 | 消 防 士 |
|-----------|-------|------|--------|--------|-------|--------------|------------|--------------|----------|--------------|-------|
| | | うち女性 | | | | | | | | | |
| 18歳未満 | 0 | | | | | | | | | | |
| 18歳 | 26 | 2 | | | | | | | | | 26 |
| 19歳 | 28 | 1 | | | | | | | | | 28 |
| 20歳 | 35 | | | | | | | | | | 35 |
| 21歳 | 41 | 3 | | | | | | | | | 41 |
| 22歳 | 59 | 1 | | | | | | | | 2 | 57 |
| 23歳 | 49 | 2 | | | | | | | | 9 | 40 |
| 24歳 | 46 | | | | | | | | | 19 | 27 |
| 25歳 | 41 | | | | | | | | | 14 | 27 |
| 26歳 | 43 | | | | | | | | 2 | 29 | 12 |
| 27歳 | 54 | 2 | | | | | | | 4 | 35 | 15 |
| 28歳 | 51 | | | | | | | | 11 | 29 | 11 |
| 29歳 | 49 | 2 | | | | | | | 15 | 20 | 14 |
| 30歳 | 28 | 1 | | | | | | | 18 | 7 | 3 |
| 31歳 | 33 | | | | | | | 2 | 17 | 12 | 2 |
| 32歳 | 28 | 3 | | | | | | 2 | 25 | 1 | |
| 33歳 | 27 | | | | | | | 6 | 19 | 1 | 1 |
| 34歳 | 22 | | | | | | | 8 | 11 | 3 | |
| 35歳 | 31 | | | | | | | 20 | 11 | | |
| 36歳 | 31 | | | | | | | 20 | 11 | | |
| 37歳 | 41 | | | | | | | 31 | 10 | | |
| 38歳 | 43 | | | | | | | 34 | 9 | | |
| 39歳 | 54 | | | | | | | 48 | 6 | | |
| 40歳 | 44 | | | | | | 6 | 34 | 4 | | |
| 41歳 | 33 | | | | | | 10 | 21 | 2 | | |
| 42歳 | 40 | | | | | | 11 | 28 | 1 | | |
| 43歳 | 35 | | | | | | 15 | 19 | 1 | | |
| 44歳 | 27 | | | | | | 12 | 15 | | | |
| 45歳 | 27 | | | | | | 15 | 12 | | | |
| 46歳 | 17 | | | | | | 10 | 7 | | | |
| 47歳 | 23 | | | | | | 15 | 8 | | | |
| 48歳 | 13 | | | | | | 10 | 3 | | | |
| 49歳 | 21 | | | | 1 | | 19 | 1 | | | |
| 50歳 | 11 | | | | | | 8 | 3 | | | |
| 51歳 | 18 | | | | | | 17 | 1 | | | |
| 52歳 | 23 | | | | | | 22 | 1 | | | |
| 53歳 | 29 | | | | | 3 | 25 | 1 | | | |
| 54歳 | 37 | | | | | 7 | 29 | 1 | | | |
| 55歳 | 28 | | | | | 6 | 18 | 4 | | | |
| 56歳 | 20 | | | | | 8 | 12 | | | | |
| 57歳 | 42 | | | | 3 | 9 | 25 | 5 | | | |
| 58歳 | 70 | | | 2 | 4 | 16 | 47 | 1 | | | |
| 59歳 | 57 | | | 2 | 6 | 14 | 34 | 1 | | | |
| 60歳以上 | 3 | | | | | | | | 3 | | |
| 合計 | 1,478 | 17 | | 4 | 14 | 63 | 360 | 337 | 180 | 181 | 339 |

第5表 在職年数別消防吏員数

平成26年4月1日現在

| 区分 消防本部 | 計 | 5年未満 | 5年以上 10年未満 | 10年以上 15年未満 | 15年以上 20年未満 | 20年以上 25年未満 | 25年以上 30年未満 | 30年以上 |
|------------|-------|------|---------------|----------------|----------------|----------------|----------------|-------|
| 山形市 | 230 | 42 | 24 | 16 | 32 | 52 | 15 | 49 |
| 上山市 | 54 | 16 | 6 | 3 | 2 | 7 | 5 | 15 |
| 天童市 | 62 | 17 | 9 | 4 | 6 | 6 | 6 | 14 |
| 西村山広域 | 119 | 34 | 28 | 8 | 4 | 8 | 8 | 29 |
| 村山市 | 44 | 8 | 8 | 2 | 5 | 6 | 3 | 12 |
| 東根市 | 51 | 11 | 12 | 4 | 5 | 6 | 2 | 11 |
| 尾花沢市 | 50 | 17 | 4 | 9 | 2 | 3 | 4 | 11 |
| 最上広域 | 124 | 60 | 3 | 7 | 6 | 20 | 11 | 17 |
| 置賜広域 | 217 | 37 | 44 | 26 | 22 | 37 | 12 | 39 |
| 西置賜 | 110 | 27 | 22 | 4 | 3 | 24 | 5 | 25 |
| 鶴岡市 | 203 | 38 | 20 | 18 | 19 | 49 | 11 | 48 |
| 酒田地区 | 214 | 35 | 32 | 20 | 20 | 20 | 7 | 80 |
| 合計 | 1,478 | 342 | 212 | 121 | 126 | 238 | 89 | 350 |

第6表 階級別消防団員数

| 市町村名 | 区分 | 合 計 | うち女性団員 | | 団 長 | 副 団 長 | 分 団 長 |
|------|----|--------|--------|--|-----|-------|-------|
| | | | | | | | |
| 山形市 | 市 | 1,734 | 36 | | 1 | 2 | 28 |
| 上山市 | 市 | 750 | 5 | | 1 | 2 | 13 |
| 天童市 | 市 | 1,042 | 6 | | 1 | 2 | 14 |
| 山辺町 | 町 | 345 | 21 | | 1 | 2 | 12 |
| 中山町 | 町 | 319 | 12 | | 1 | 2 | 14 |
| 寒河江市 | 市 | 824 | 13 | | 1 | 2 | 12 |
| 河北町 | 町 | 503 | 12 | | 1 | 1 | 13 |
| 西川町 | 町 | 269 | | | 1 | 1 | 8 |
| 朝日町 | 町 | 323 | 7 | | 1 | 1 | 10 |
| 大江町 | 町 | 303 | | | 1 | 1 | 8 |
| 村山市 | 市 | 806 | 30 | | 1 | 2 | 8 |
| 東根市 | 市 | 844 | 3 | | 1 | 2 | 7 |
| 尾花沢市 | 市 | 715 | | | 1 | 2 | 5 |
| 大石田町 | 町 | 369 | 12 | | 1 | 2 | 4 |
| 新庄市 | 市 | 1,122 | | | 1 | 2 | 17 |
| 金山町 | 町 | 388 | | | 1 | 2 | 15 |
| 最上町 | 町 | 553 | 8 | | 1 | 2 | 16 |
| 舟形町 | 町 | 400 | 14 | | 1 | 2 | 10 |
| 真室川町 | 町 | 498 | | | 1 | 1 | 11 |
| 大蔵村 | 村 | 285 | | | 1 | 2 | 12 |
| 鮭川村 | 村 | 318 | 1 | | 1 | 2 | 7 |
| 戸沢村 | 村 | 321 | 11 | | 1 | 2 | 11 |
| 米沢市 | 市 | 947 | 10 | | 1 | 3 | 16 |
| 南陽市 | 市 | 891 | 1 | | 1 | 2 | 8 |
| 高島町 | 町 | 791 | 1 | | 1 | 2 | 6 |
| 高川町 | 町 | 590 | 12 | | 1 | 2 | 7 |
| 長井市 | 市 | 662 | 9 | | 1 | 2 | 6 |
| 小白町 | 町 | 388 | 11 | | 1 | 2 | 9 |
| 飯鷹町 | 町 | 670 | 2 | | 1 | 1 | 5 |
| 飯豊町 | 町 | 415 | 23 | | 1 | 1 | 6 |
| 鶴岡市 | 市 | 3,208 | 21 | | 1 | 14 | 49 |
| 三川町 | 町 | 287 | 2 | | 1 | 2 | 4 |
| 酒田市 | 市 | 2,060 | 45 | | 1 | 5 | 39 |
| 庄内町 | 町 | 971 | 11 | | 1 | 2 | 13 |
| 遊佐町 | 町 | 679 | 11 | | 1 | 2 | 7 |
| 県 計 | | 25,590 | 350 | | 35 | 79 | 430 |

平成26年4月1日現在

| 副分団長 | 部長 | 班長 | 団員 | 条例定員 | |
|------|-------|-------|--------|--------|------|
| 21 | 70 | 145 | 1,467 | 1,762 | 山形市 |
| 11 | 59 | 52 | 612 | 791 | 上山市 |
| 10 | 61 | 79 | 875 | 1,063 | 天童市 |
| 7 | 20 | 27 | 276 | 405 | 山辺町 |
| 5 | 14 | 30 | 253 | 330 | 中山町 |
| 9 | 38 | 140 | 622 | 831 | 寒河江市 |
| 6 | 16 | 38 | 428 | 565 | 河北町 |
| 4 | 10 | 20 | 225 | 300 | 西川町 |
| 4 | 13 | 55 | 239 | 370 | 朝日町 |
| 6 | 19 | 41 | 227 | 330 | 大江町 |
| 8 | 43 | 54 | 690 | 810 | 村山市 |
| 7 | 49 | 51 | 727 | 890 | 東根市 |
| 5 | 61 | 80 | 561 | 750 | 尾花沢市 |
| 4 | 13 | 31 | 314 | 380 | 大石田町 |
| | 34 | 95 | 973 | 1,194 | 新庄市 |
| 9 | 20 | 60 | 281 | 425 | 金山町 |
| 13 | 34 | 59 | 428 | 570 | 最上町 |
| 7 | 23 | 47 | 310 | 500 | 舟形町 |
| 8 | 17 | 50 | 410 | 520 | 真室川町 |
| | 12 | 32 | 226 | 330 | 大蔵村 |
| 6 | 11 | 38 | 253 | 360 | 鮭川村 |
| 4 | 10 | 25 | 268 | 360 | 戸沢村 |
| 21 | 43 | 105 | 758 | 1,016 | 米沢市 |
| 8 | 21 | 69 | 782 | 891 | 南陽市 |
| 6 | 37 | 83 | 656 | 875 | 高畠町 |
| 9 | 38 | 53 | 480 | 630 | 川西市 |
| 6 | 30 | 60 | 557 | 680 | 長井市 |
| | 20 | 54 | 302 | 400 | 小国町 |
| 5 | 23 | 97 | 538 | 670 | 白鷹町 |
| 6 | 20 | 37 | 344 | 450 | 飯豊町 |
| 80 | 136 | 335 | 2,593 | 3,320 | 鶴岡市 |
| 3 | 20 | 24 | 233 | 300 | 三川町 |
| 30 | 139 | 215 | 1,631 | 2,326 | 酒田市 |
| 13 | 26 | 88 | 828 | 1,100 | 庄内町 |
| 13 | 31 | 76 | 549 | 700 | 遊佐町 |
| 354 | 1,231 | 2,545 | 20,916 | 27,194 | 県計 |

第7表 年齢別消防団員数

| 区分 市町村名 | 18歳 | 18歳～ | 20歳～ | 22歳～ | 24歳～ | 26歳～ | 28歳～ | 30歳～ | 32歳～ | 34歳～ | 36歳～ | 38歳～ |
|------------|-----|------|------|------|-------|-------|-------|-------|-------|-------|-------|-------|
| | 未満 | 19歳 | 21歳 | 23歳 | 25歳 | 27歳 | 29歳 | 31歳 | 33歳 | 35歳 | 37歳 | 39歳 |
| 山形市 | | 6 | 20 | 55 | 78 | 93 | 156 | 183 | 240 | 213 | 190 | 135 |
| 上山市 | | 6 | 25 | 28 | 37 | 45 | 75 | 68 | 61 | 66 | 84 | 48 |
| 天童市 | | 2 | 17 | 21 | 46 | 73 | 112 | 118 | 117 | 157 | 137 | 69 |
| 山辺町 | | 2 | 6 | 17 | 28 | 49 | 25 | 25 | 40 | 32 | 38 | 28 |
| 中山町 | | 1 | 5 | 8 | 14 | 21 | 37 | 35 | 28 | 43 | 41 | 30 |
| 寒河江市 | | 2 | 10 | 22 | 58 | 69 | 98 | 108 | 97 | 84 | 75 | 54 |
| 河北町 | | | 3 | 6 | 12 | 23 | 24 | 34 | 40 | 51 | 53 | 50 |
| 西川町 | | | 3 | 5 | 16 | 14 | 16 | 27 | 23 | 25 | 20 | 27 |
| 朝日町 | | 1 | 4 | 11 | 29 | 32 | 27 | 27 | 23 | 43 | 33 | 7 |
| 大江町 | | 1 | 1 | 8 | 14 | 44 | 32 | 27 | 34 | 27 | 33 | 16 |
| 村山市 | | 1 | 4 | 2 | 19 | 44 | 53 | 54 | 63 | 76 | 86 | 75 |
| 東根市 | | 2 | 5 | 16 | 35 | 39 | 68 | 82 | 80 | 105 | 108 | 94 |
| 尾花沢市 | | 3 | 5 | 18 | 26 | 36 | 53 | 69 | 71 | 75 | 75 | 63 |
| 大石田町 | | | 7 | 2 | 9 | 17 | 13 | 38 | 39 | 43 | 37 | 39 |
| 新庄市 | | 7 | 29 | 23 | 46 | 58 | 66 | 88 | 99 | 96 | 103 | 109 |
| 金山町 | | | 13 | 14 | 22 | 26 | 22 | 30 | 42 | 39 | 40 | 39 |
| 最上町 | 1 | 5 | 7 | 8 | 25 | 31 | 44 | 42 | 43 | 45 | 42 | 52 |
| 舟形町 | 1 | 2 | 6 | 10 | 23 | 25 | 23 | 32 | 38 | 40 | 26 | 44 |
| 真室川町 | | 2 | 14 | 19 | 21 | 27 | 25 | 31 | 49 | 36 | 59 | 42 |
| 大蔵村 | | 1 | 1 | 6 | 10 | 20 | 18 | 21 | 24 | 24 | 24 | 25 |
| 鮭川村 | | 2 | 5 | 14 | 18 | 13 | 24 | 30 | 28 | 37 | 33 | 21 |
| 戸沢村 | | 4 | 5 | 7 | 16 | 17 | 18 | 23 | 22 | 39 | 24 | 39 |
| 米沢市 | | 5 | 11 | 20 | 43 | 54 | 68 | 73 | 97 | 83 | 105 | 78 |
| 南陽市 | | 3 | 16 | 34 | 40 | 72 | 89 | 75 | 91 | 109 | 75 | 69 |
| 高島町 | | 3 | 21 | 42 | 43 | 67 | 101 | 92 | 93 | 97 | 82 | 64 |
| 川西町 | | 5 | 17 | 23 | 49 | 51 | 73 | 57 | 74 | 71 | 73 | 42 |
| 長井市 | | 10 | 21 | 32 | 28 | 59 | 65 | 86 | 56 | 70 | 60 | 61 |
| 小国町 | | 3 | 7 | 10 | 22 | 16 | 25 | 21 | 9 | 18 | 32 | 25 |
| 白鷹町 | | 12 | 22 | 34 | 43 | 54 | 56 | 67 | 70 | 65 | 60 | 63 |
| 飯豊町 | | 3 | 11 | 20 | 29 | 34 | 55 | 41 | 41 | 49 | 25 | 29 |
| 鶴岡市 | | 9 | 34 | 93 | 148 | 223 | 268 | 297 | 310 | 411 | 338 | 302 |
| 三川町 | | 1 | 11 | 9 | 20 | 22 | 25 | 40 | 33 | 33 | 35 | 17 |
| 酒田市 | | 4 | 6 | 23 | 48 | 71 | 98 | 127 | 156 | 171 | 204 | 194 |
| 庄内町 | | 8 | 25 | 20 | 35 | 55 | 81 | 72 | 109 | 97 | 92 | 90 |
| 遊佐町 | | 1 | 3 | 6 | 15 | 28 | 33 | 56 | 45 | 47 | 71 | 63 |
| 県計 | 2 | 117 | 400 | 686 | 1,165 | 1,622 | 2,066 | 2,296 | 2,485 | 2,717 | 2,613 | 2,203 |

平成26年4月1日現在

| 40歳～ 41歳 | 42歳～ 43歳 | 44歳～ 45歳 | 46歳～ 47歳 | 48歳～ 49歳 | 50歳～ 51歳 | 52歳～ 53歳 | 54歳～ 55歳 | 56歳～ 57歳 | 58歳～ 59歳 | 60歳 以上 | 計 | 平均 年齢 | |
|-------------|-------------|-------------|-------------|-------------|-------------|-------------|-------------|-------------|-------------|-----------|--------|----------|------|
| 99 | 71 | 48 | 26 | 23 | 29 | 11 | 13 | 6 | 7 | 32 | 1,734 | 34.9 | 山形市 |
| 42 | 31 | 30 | 23 | 12 | 13 | 3 | 8 | 9 | 9 | 27 | 750 | 35.7 | 上山市 |
| 62 | 38 | 21 | 19 | 11 | 5 | 4 | 6 | 3 | 3 | 1 | 1,042 | 33.8 | 天童市 |
| 22 | 11 | 7 | 2 | 2 | 3 | 3 | 3 | | 1 | 1 | 345 | 32.8 | 山辺町 |
| 25 | 11 | 8 | 3 | | 2 | 3 | 2 | 1 | | 1 | 319 | 34.0 | 中山町 |
| 50 | 37 | 18 | 13 | 13 | 7 | 4 | 2 | 3 | | | 824 | 33.3 | 寒河江市 |
| 51 | 47 | 33 | 26 | 13 | 14 | 12 | 7 | 4 | | | 503 | 37.9 | 河北町 |
| 12 | 16 | 13 | 17 | 11 | 8 | 6 | 6 | 2 | 1 | 1 | 269 | 37.0 | 西川町 |
| 20 | 11 | 8 | 10 | 5 | 14 | 4 | 1 | 10 | 3 | | 323 | 34.9 | 朝日町 |
| 23 | 10 | 7 | 5 | 7 | 4 | 3 | 1 | 1 | | 5 | 303 | 34.2 | 大江町 |
| 60 | 52 | 55 | 59 | 43 | 26 | 25 | 5 | 3 | | 1 | 806 | 38.1 | 村山市 |
| 82 | 50 | 38 | 23 | 7 | 4 | 4 | 1 | | | 1 | 844 | 35.2 | 東根市 |
| 55 | 48 | 36 | 22 | 20 | 11 | 15 | 6 | 5 | 1 | 2 | 715 | 36.1 | 尾花沢市 |
| 24 | 25 | 15 | 19 | 12 | 17 | 9 | 1 | 1 | 2 | | 369 | 37.1 | 大石田町 |
| 97 | 72 | 54 | 46 | 35 | 29 | 16 | 18 | 10 | 8 | 13 | 1,122 | 36.8 | 新庄市 |
| 21 | 20 | 21 | 13 | 10 | 3 | 5 | 4 | | | 4 | 388 | 35.1 | 金山町 |
| 29 | 37 | 35 | 20 | 21 | 20 | 23 | 8 | 10 | 2 | 3 | 553 | 37.4 | 最上町 |
| 40 | 18 | 17 | 14 | 5 | 7 | 10 | 8 | 8 | 1 | 2 | 400 | 36.3 | 舟形町 |
| 43 | 24 | 24 | 21 | 13 | 12 | 8 | 15 | 5 | 5 | 3 | 498 | 36.7 | 真室川町 |
| 14 | 18 | 15 | 13 | 20 | 10 | 10 | 3 | 3 | 2 | 3 | 285 | 37.9 | 大蔵村 |
| 31 | 10 | 23 | 13 | 3 | 2 | 4 | 3 | | | 4 | 318 | 35.3 | 鮭川村 |
| 20 | 19 | 10 | 12 | 7 | 13 | 10 | 5 | 3 | 3 | 5 | 321 | 37.1 | 戸沢村 |
| 69 | 54 | 38 | 29 | 24 | 24 | 17 | 16 | 12 | 6 | 21 | 947 | 36.9 | 米沢市 |
| 67 | 48 | 29 | 17 | 8 | 6 | 7 | 11 | 16 | 6 | 3 | 891 | 34.7 | 南陽市 |
| 40 | 25 | 6 | 4 | 4 | 3 | | 2 | | 2 | | 791 | 34.7 | 高島町 |
| 19 | 16 | 8 | 6 | 2 | | 1 | 1 | 1 | 1 | | 590 | 32.0 | 川西町 |
| 33 | 31 | 31 | 9 | 4 | 5 | 1 | | | | | 662 | 32.9 | 長井市 |
| 19 | 26 | 14 | 19 | 31 | 37 | 20 | 12 | 11 | 5 | 6 | 388 | 40.0 | 小国町 |
| 37 | 25 | 22 | 15 | 9 | 10 | 4 | 2 | | | | 670 | 33.2 | 白鷹町 |
| 16 | 11 | 12 | 9 | 4 | 3 | 6 | 2 | 3 | 3 | 9 | 415 | 33.7 | 飯豊町 |
| 207 | 150 | 127 | 82 | 60 | 48 | 33 | 20 | 17 | 12 | 19 | 3,208 | 35.1 | 鶴岡市 |
| 16 | 9 | 5 | 5 | 1 | | 3 | 1 | | 1 | | 287 | 32.8 | 三川町 |
| 182 | 129 | 122 | 108 | 82 | 80 | 69 | 48 | 32 | 38 | 68 | 2,060 | 39.9 | 酒田市 |
| 80 | 48 | 45 | 42 | 24 | 22 | 10 | 8 | | 5 | 3 | 971 | 35.6 | 庄内町 |
| 68 | 58 | 32 | 35 | 27 | 16 | 24 | 17 | 7 | 7 | 20 | 679 | 39.4 | 遊佐町 |
| 1,775 | 1,306 | 1,027 | 799 | 573 | 507 | 387 | 266 | 186 | 134 | 258 | 25,590 | 35.7 | 県計 |

第8表 在職年数別消防団員数

平成26年4月1日現在

| 区分 市町村名 | 計 | 5年未満 | 5年以上～ 10年未満 | 10年以上～ 15年未満 | 15年以上～ 20年未満 | 20年以上～ 25年未満 | 25年以上～ 30年未満 | 30年以上 |
|------------|--------|-------|----------------|-----------------|-----------------|-----------------|-----------------|-------|
| 山形市 | 1,734 | 519 | 477 | 388 | 201 | 85 | 38 | 26 |
| 上山市 | 750 | 174 | 181 | 173 | 115 | 45 | 33 | 29 |
| 天童市 | 1,042 | 287 | 291 | 278 | 127 | 32 | 17 | 10 |
| 山辺町 | 345 | 78 | 90 | 80 | 65 | 24 | 5 | 3 |
| 中山町 | 319 | 58 | 104 | 83 | 50 | 18 | 3 | 3 |
| 寒河江市 | 824 | 251 | 279 | 172 | 81 | 34 | 6 | 1 |
| 河北町 | 503 | 131 | 128 | 123 | 68 | 31 | 18 | 4 |
| 西川町 | 269 | 61 | 71 | 49 | 51 | 16 | 15 | 6 |
| 朝日町 | 323 | 113 | 79 | 68 | 32 | 15 | 14 | 2 |
| 大江町 | 303 | 86 | 85 | 69 | 42 | 11 | 6 | 4 |
| 村山市 | 806 | 208 | 205 | 175 | 119 | 77 | 17 | 5 |
| 東根市 | 844 | 231 | 270 | 202 | 103 | 33 | 4 | 1 |
| 尾花沢市 | 715 | 168 | 185 | 184 | 102 | 48 | 21 | 7 |
| 大石田町 | 369 | 85 | 95 | 82 | 61 | 37 | 5 | 4 |
| 新庄市 | 1,122 | 219 | 256 | 215 | 198 | 133 | 70 | 31 |
| 金山町 | 388 | 112 | 67 | 92 | 61 | 35 | 14 | 7 |
| 最上町 | 553 | 130 | 106 | 104 | 94 | 70 | 26 | 23 |
| 舟形町 | 400 | 81 | 72 | 92 | 68 | 53 | 23 | 11 |
| 真室川町 | 498 | 115 | 104 | 72 | 86 | 65 | 28 | 28 |
| 大蔵村 | 285 | 64 | 61 | 54 | 49 | 29 | 15 | 13 |
| 鮭川村 | 318 | 82 | 70 | 70 | 49 | 29 | 11 | 7 |
| 戸沢村 | 321 | 75 | 71 | 65 | 58 | 22 | 19 | 11 |
| 米沢市 | 947 | 283 | 271 | 189 | 100 | 53 | 30 | 21 |
| 南陽市 | 891 | 205 | 224 | 208 | 148 | 54 | 21 | 31 |
| 高畠町 | 791 | 220 | 243 | 186 | 108 | 25 | 6 | 3 |
| 川西町 | 590 | 180 | 147 | 152 | 89 | 15 | 5 | 2 |
| 長井市 | 662 | 187 | 208 | 148 | 81 | 34 | 1 | 3 |
| 小国町 | 388 | 78 | 85 | 65 | 54 | 47 | 39 | 20 |
| 白鷹町 | 670 | 151 | 157 | 160 | 112 | 65 | 20 | 5 |
| 飯豊町 | 415 | 115 | 108 | 98 | 67 | 14 | 11 | 2 |
| 鶴岡市 | 3,208 | 966 | 926 | 697 | 380 | 159 | 62 | 18 |
| 三川町 | 287 | 105 | 72 | 67 | 31 | 7 | 3 | 2 |
| 酒田市 | 2,060 | 439 | 544 | 394 | 296 | 191 | 105 | 91 |
| 庄内町 | 971 | 274 | 248 | 225 | 131 | 65 | 17 | 11 |
| 遊佐町 | 679 | 195 | 141 | 145 | 86 | 57 | 34 | 21 |
| 県計 | 25,590 | 6,726 | 6,721 | 5,624 | 3,563 | 1,728 | 762 | 466 |

第9表 消防団員の職業構成及び就業形態

| 区分 市町村名 | 団員合計 | 職 業 | | | | | 被用者 |
|------------|--------|-------|-------|-------|------|--------|--------|
| | | 国家公務員 | 地方公務員 | 特殊法人等 | 日本郵政 | その他 | |
| 山形市 | 1,734 | 6 | 110 | 71 | 16 | 1,531 | 1,345 |
| 上山市 | 750 | 1 | 31 | 17 | 6 | 695 | 528 |
| 天童市 | 1,042 | 6 | 31 | 42 | 3 | 960 | 844 |
| 山辺町 | 345 | | 56 | 9 | 1 | 279 | 290 |
| 中山町 | 319 | | 27 | 2 | 1 | 289 | 249 |
| 寒河江市 | 824 | 3 | 55 | 2 | 2 | 762 | 713 |
| 河北町 | 503 | 3 | 36 | 22 | 1 | 441 | 389 |
| 西川町 | 269 | | 34 | 1 | 3 | 231 | 232 |
| 朝日町 | 323 | | 38 | 7 | | 278 | 232 |
| 大江町 | 303 | 3 | 26 | 9 | 1 | 264 | 253 |
| 村山市 | 806 | | 54 | 40 | 6 | 706 | 615 |
| 東根市 | 844 | 1 | 43 | 47 | 4 | 749 | 677 |
| 尾花沢市 | 715 | 2 | 39 | 40 | 8 | 626 | 544 |
| 大石田町 | 369 | 2 | 29 | 21 | 3 | 314 | 289 |
| 新庄市 | 1,122 | 6 | 26 | | | 1,090 | 690 |
| 金山町 | 388 | 1 | 33 | 9 | 3 | 342 | 328 |
| 最上町 | 553 | 5 | 45 | 15 | 5 | 483 | 429 |
| 舟形町 | 400 | 1 | 31 | 4 | 1 | 363 | 360 |
| 真室川町 | 498 | | 34 | 14 | | 450 | 462 |
| 大蔵村 | 285 | | 28 | 7 | 1 | 249 | 245 |
| 鮭川村 | 318 | | 19 | 4 | 4 | 291 | 259 |
| 戸沢村 | 321 | | 25 | 17 | 3 | 276 | 217 |
| 米沢市 | 947 | 8 | 32 | 22 | 6 | 879 | 757 |
| 南陽市 | 891 | 1 | 57 | 43 | 6 | 784 | 679 |
| 高島町 | 791 | 1 | 35 | 12 | 6 | 737 | 673 |
| 川西町 | 590 | 1 | 47 | 35 | 8 | 499 | 499 |
| 長井市 | 662 | | 30 | 29 | 3 | 600 | 549 |
| 小国町 | 388 | | 40 | 13 | 1 | 334 | 364 |
| 白鷹町 | 670 | 1 | 54 | 13 | 10 | 592 | 568 |
| 飯豊町 | 415 | | 52 | 10 | 2 | 351 | 364 |
| 鶴岡市 | 3,208 | 23 | 152 | 124 | 20 | 2,889 | 2,705 |
| 三川町 | 287 | | 8 | 14 | 2 | 263 | 253 |
| 酒田市 | 2,060 | 15 | 108 | 89 | 12 | 1,836 | 1,603 |
| 庄内町 | 971 | | 38 | 69 | 12 | 852 | 813 |
| 遊佐町 | 679 | | 20 | 15 | 4 | 640 | 506 |
| 県計 | 25,590 | 90 | 1,523 | 888 | 164 | 22,925 | 20,523 |

平成26年4月1日現在

| 就 業 形 態 | | | 構 成 比 | | | | |
|---------|-------|-------|-------|------|-------|------|------|
| 自営業者 | 家族従業者 | その他 | 被用者 | 自営業者 | 家族従業者 | その他 | |
| 138 | 79 | 172 | 77.6 | 8.0 | 4.6 | 9.9 | 山形市 |
| 97 | 62 | 63 | 70.4 | 12.9 | 8.3 | 8.4 | 上山市 |
| 75 | 105 | 18 | 81.0 | 7.2 | 10.1 | 1.7 | 天童市 |
| 23 | 20 | 12 | 84.1 | 6.7 | 5.8 | 3.5 | 山辺町 |
| 3 | 29 | 38 | 78.1 | 0.9 | 9.1 | 11.9 | 中山町 |
| 17 | 67 | 27 | 86.5 | 2.1 | 8.1 | 3.3 | 寒河江市 |
| 96 | 16 | 2 | 77.3 | 19.1 | 3.2 | 0.4 | 河北町 |
| 8 | 22 | 7 | 86.2 | 3.0 | 8.2 | 2.6 | 西川町 |
| 76 | 5 | 10 | 71.8 | 23.5 | 1.5 | 3.1 | 朝日町 |
| 11 | 33 | 6 | 83.5 | 3.6 | 10.9 | 2.0 | 大江町 |
| 29 | 119 | 43 | 76.3 | 3.6 | 14.8 | 5.3 | 村山市 |
| 73 | 82 | 12 | 80.2 | 8.6 | 9.7 | 1.4 | 東根市 |
| 39 | 120 | 12 | 76.1 | 5.5 | 16.8 | 1.7 | 尾花沢市 |
| 70 | 8 | 2 | 78.3 | 19.0 | 2.2 | 0.5 | 大石田町 |
| 138 | | 294 | 61.5 | 12.3 | 0.0 | 26.2 | 新庄市 |
| 30 | 30 | | 84.5 | 7.7 | 7.7 | 0.0 | 金山町 |
| 39 | 57 | 28 | 77.6 | 7.1 | 10.3 | 5.1 | 最上町 |
| 5 | 19 | 16 | 90.0 | 1.3 | 4.8 | 4.0 | 舟形町 |
| 13 | 23 | | 92.8 | 2.6 | 4.6 | 0.0 | 真室川町 |
| 26 | 14 | | 86.0 | 9.1 | 4.9 | 0.0 | 大蔵村 |
| 16 | 43 | | 81.4 | 5.0 | 13.5 | 0.0 | 鮭川村 |
| 68 | 3 | 33 | 67.6 | 21.2 | 0.9 | 10.3 | 戸沢村 |
| 72 | 72 | 46 | 79.9 | 7.6 | 7.6 | 4.9 | 米沢市 |
| 78 | 91 | 43 | 76.2 | 8.8 | 10.2 | 4.8 | 南陽市 |
| 93 | 14 | 11 | 85.1 | 11.8 | 1.8 | 1.4 | 高島町 |
| 65 | 23 | 3 | 84.6 | 11.0 | 3.9 | 0.5 | 川西町 |
| 17 | 81 | 15 | 82.9 | 2.6 | 12.2 | 2.3 | 長井市 |
| 12 | 11 | 1 | 93.8 | 3.1 | 2.8 | 0.3 | 小国町 |
| 68 | 23 | 11 | 84.8 | 10.1 | 3.4 | 1.6 | 白鷹町 |
| 20 | 19 | 12 | 87.7 | 4.8 | 4.6 | 2.9 | 飯豊町 |
| 181 | 193 | 129 | 84.3 | 5.6 | 6.0 | 4.0 | 鶴岡市 |
| 9 | 16 | 9 | 88.2 | 3.1 | 5.6 | 3.1 | 三川町 |
| 161 | 192 | 104 | 77.8 | 7.8 | 9.3 | 5.0 | 酒田市 |
| 25 | 107 | 26 | 83.7 | 2.6 | 11.0 | 2.7 | 庄内町 |
| 57 | 18 | 98 | 71.0 | 8.4 | 2.7 | 14.4 | 遊佐町 |
| 1,948 | 1,816 | 1,303 | 80.2 | 7.6 | 7.1 | 5.1 | 県計 |

第10表 消防団員の退職・新任状況

| 区分 市町村名 | 退職 団員数 | 退職事由別内訳 | | | | | 在職年数別内訳 | | | | | | |
|------------|-----------|----------|-----|----|----|----------|----------|------------------|-------------------|-------------------|-------------------|-------------------|---------------|
| | | 自己 都合 | 定年等 | 傷病 | 死亡 | 整理 統合 | 5年 未満 | 5年～ 10年 未満 | 10年～ 15年 未満 | 15年～ 20年 未満 | 20年～ 25年 未満 | 25年～ 30年 未満 | 30 年 以上 |
| 山形市 | 126 | 123 | | | 3 | | 30 | 21 | 35 | 19 | 15 | 3 | 3 |
| 上山市 | 53 | 53 | | | | | 8 | 13 | 10 | 7 | 7 | 3 | 5 |
| 天童市 | 49 | 49 | | | | | 5 | 9 | 20 | 9 | 6 | | |
| 山辺町 | 31 | 31 | | | | | 3 | 1 | 10 | 3 | 11 | 2 | 1 |
| 中山町 | 26 | 26 | | | | | 2 | 5 | 5 | 11 | 3 | | |
| 寒河江市 | 41 | 41 | | | | | 3 | 5 | 17 | 7 | 6 | 2 | 1 |
| 河北町 | 23 | 23 | | | | | | 2 | 6 | 4 | 8 | 3 | |
| 西川町 | 16 | 16 | | | | | 2 | 1 | 2 | 2 | 4 | 3 | 2 |
| 朝日町 | 34 | 34 | | | | | 5 | 14 | 9 | 5 | | | 1 |
| 大江町 | 14 | 14 | | | | | | 1 | 6 | 4 | 1 | 1 | 1 |
| 村山市 | 43 | 43 | | | | | 5 | 7 | 9 | 6 | 8 | 6 | 2 |
| 東根市 | 50 | 50 | | | | | 3 | 5 | 19 | 16 | 6 | 1 | |
| 尾花沢市 | 44 | 44 | | | | | 1 | 6 | 4 | 14 | 10 | 7 | 2 |
| 大石田町 | 15 | 15 | | | | | 4 | 1 | 3 | 2 | 5 | | |
| 新庄市 | 56 | 53 | | | 3 | | 9 | 5 | 8 | 7 | 13 | 7 | 7 |
| 金山町 | 29 | 28 | | | 1 | | 2 | 4 | 6 | 7 | 3 | 6 | 1 |
| 最上町 | 33 | 32 | | | 1 | | 2 | 6 | 4 | 10 | 7 | 3 | 1 |
| 舟形町 | 18 | 18 | | | | | 1 | 5 | 4 | 1 | 3 | 1 | 3 |
| 真室川町 | 31 | 31 | | | | | 1 | 8 | 1 | 1 | 4 | 8 | 8 |
| 大蔵村 | 24 | 23 | | | 1 | | | 4 | 3 | 5 | 6 | 4 | 2 |
| 鮭川村 | 19 | 18 | | | 1 | | | 3 | 1 | 6 | 5 | 3 | 1 |
| 戸沢村 | 13 | 12 | | | 1 | | 2 | 3 | 1 | 2 | 5 | | |
| 米沢市 | 44 | 44 | | | | | 7 | 9 | 16 | 4 | 3 | 2 | 3 |
| 南陽市 | 61 | 60 | | | 1 | | 8 | 9 | 13 | 13 | 9 | 2 | 7 |
| 高島町 | 49 | 49 | | | | | 8 | 7 | 14 | 17 | 3 | | |
| 川西町 | 37 | 36 | | | 1 | | 2 | 5 | 17 | 7 | 6 | | |
| 長井市 | 44 | 44 | | | | | 4 | 6 | 7 | 15 | 9 | 3 | |
| 小国町 | 9 | 8 | | | 1 | | 1 | 2 | 2 | | 2 | 2 | |
| 白鷹町 | 36 | 36 | | | | | 3 | 6 | 9 | 7 | 7 | 2 | 2 |
| 飯豊町 | 23 | 23 | | | | | 1 | 5 | 5 | 7 | 2 | 1 | 2 |
| 鶴岡市 | 255 | 252 | | | 3 | | 26 | 39 | 77 | 60 | 32 | 11 | 10 |
| 三川町 | 17 | 17 | | | | | 5 | 3 | 3 | 3 | 1 | 1 | 1 |
| 酒田市 | 90 | 88 | 1 | | 1 | | 7 | 13 | 12 | 20 | 13 | 16 | 9 |
| 庄内町 | 65 | 65 | | | | | 18 | 6 | 16 | 13 | 6 | 3 | 3 |
| 遊佐町 | 43 | 43 | | | | | 2 | 6 | 8 | 10 | 9 | 4 | 4 |
| 県計 | 1,561 | 1,542 | 1 | | 18 | | 180 | 245 | 382 | 324 | 238 | 110 | 82 |

平成25年4月1日～平成26年3月31日

| 新 任 団員数 | 21歳 未満 | 21歳～ 25歳 | 26歳～ 30歳 | 31歳～ 35歳 | 36歳～ 40歳 | 41歳～ 45歳 | 46歳～ 50歳 | 51歳 以上 | うち41 歳以上 の再入 団員 | |
|------------|-----------|-------------|-------------|-------------|-------------|-------------|-------------|-----------|--------------------------|------|
| 121 | 17 | 39 | 39 | 16 | 6 | 3 | 1 | | 3 | 山形市 |
| 57 | 8 | 11 | 6 | 2 | 7 | 10 | 6 | 7 | 22 | 上山市 |
| 42 | 2 | 15 | 13 | 8 | 3 | 1 | | | | 天童市 |
| 15 | 3 | 5 | 7 | | | | | | | 山辺町 |
| 14 | 4 | 6 | 4 | | | | | | | 中山町 |
| 41 | 3 | 16 | 13 | 7 | 2 | | | | | 寒河江市 |
| 20 | 1 | 4 | 7 | 4 | 4 | | | | | 河北町 |
| 8 | | 3 | 1 | 2 | 1 | | | 1 | 1 | 西川町 |
| 21 | 3 | 9 | 4 | 4 | 1 | | | | | 朝日町 |
| 12 | | 3 | 7 | 1 | 1 | | | | | 大江町 |
| 43 | 3 | 6 | 11 | 10 | 12 | 1 | | | | 村山市 |
| 48 | 3 | 9 | 16 | 16 | 4 | | | | | 東根市 |
| 36 | 4 | 6 | 12 | 10 | 4 | | | | | 尾花沢市 |
| 17 | | 8 | 4 | 3 | 1 | 1 | | | | 大石田町 |
| 38 | 8 | 8 | 10 | 7 | 4 | | | 1 | 1 | 新庄市 |
| 17 | 6 | 7 | 1 | 3 | | | | | | 金山町 |
| 23 | 1 | 7 | 9 | 6 | | | | | | 最上町 |
| 8 | 1 | 6 | 1 | | | | | | | 舟形町 |
| 23 | 4 | 7 | 5 | 3 | 3 | 1 | | | | 真室川町 |
| 13 | 1 | 7 | 2 | 2 | | 1 | | | | 大蔵村 |
| 17 | 2 | 8 | 4 | 2 | | 1 | | | | 鮭川村 |
| 16 | 5 | 5 | 4 | 1 | | 1 | | | | 戸沢村 |
| 47 | 6 | 8 | 10 | 13 | 7 | 3 | | | | 米沢市 |
| 62 | 7 | 25 | 19 | 5 | 2 | 1 | 1 | 2 | 4 | 南陽市 |
| 46 | 7 | 21 | 12 | 4 | 2 | | | | | 高島町 |
| 29 | 6 | 17 | 3 | 3 | | | | | | 川西町 |
| 38 | 7 | 13 | 12 | 3 | 1 | 2 | | | | 長井市 |
| 11 | 2 | 4 | 4 | 1 | | | | | | 小国町 |
| 36 | 9 | 15 | 4 | 4 | 2 | 2 | | | 2 | 白鷹町 |
| 16 | 2 | 9 | 5 | | | | | | | 飯豊町 |
| 226 | 18 | 74 | 68 | 39 | 22 | 2 | 1 | 2 | 1 | 鶴岡市 |
| 25 | 3 | 7 | 7 | 4 | 2 | 2 | | | | 三川町 |
| 92 | 3 | 23 | 24 | 24 | 12 | 3 | | 3 | | 酒田市 |
| 64 | 8 | 15 | 19 | 17 | 4 | 1 | | | 1 | 庄内町 |
| 28 | | 5 | 8 | 10 | 3 | 1 | 1 | | 2 | 遊佐町 |
| 1,370 | 157 | 431 | 375 | 234 | 110 | 37 | 10 | 16 | 37 | 県計 |

第11表 消防吏員の公務による死傷者数

平成25年1月1日～平成25年12月31日

| 区分 消防本部 | 死 者 | 負傷者計 | 火 災 | 風水害等 の 災 害 | 救急業務 | 演 習 ・ 練 等 | 特別警戒 | 捜 索 | そ の 他 |
|------------|-----|------|-----|---------------|------|--------------|------|-----|-------|
| 山 形 市 | 0 | 0 | | | | | | | |
| 上 山 市 | 0 | 1 | | | | 1 | | | |
| 天 童 市 | 0 | 1 | | | | 1 | | | |
| 西村山広域 | 0 | 1 | | | | 1 | | | |
| 村 山 市 | 0 | 0 | | | | | | | |
| 東 根 市 | 0 | 0 | | | | | | | |
| 尾 花 沢 市 | 0 | 0 | | | | | | | |
| 最 上 広 域 | 0 | 0 | | | | | | | |
| 置 賜 広 域 | 0 | 2 | | | | 1 | | | 1 |
| 西 置 賜 | 0 | 1 | | | | 1 | | | |
| 鶴 岡 市 | 0 | 4 | 1 | | 3 | | | | |
| 酒 田 地 区 | 0 | 3 | | | 1 | | | | 2 |
| 県 計 | 0 | 13 | 1 | 0 | 4 | 5 | 0 | 0 | 3 |

第12表 消防団員の公務による死傷者数

平成25年1月1日～平成25年12月31日

| 区分 市町村名 | 死 者 | 負 傷 者 計 | 火 災 | 風 水 害 等 の 災 害 | 演 習 ・ 特 別 警 戒 | 捜 索 | そ の 他 |
|------------|-----|---------|-----|------------------|------------------|-----|-------|
| 山形市 | 0 | 2 | 2 | | | | |
| 上山市 | 0 | 2 | 1 | | 1 | | |
| 天童市 | 0 | 0 | | | | | |
| 山辺町 | 0 | 2 | | | 2 | | |
| 中山町 | 0 | 0 | | | | | |
| 寒河江市 | 0 | 0 | | | | | |
| 河北町 | 0 | 0 | | | | | |
| 西川町 | 0 | 0 | | | | | |
| 朝日町 | 0 | 2 | | | 2 | | |
| 大江町 | 0 | 0 | | | | | |
| 村山市 | 0 | 3 | | | 3 | | |
| 東根市 | 0 | 0 | | | | | |
| 尾花沢市 | 0 | 0 | | | | | |
| 大石田町 | 0 | 0 | | | | | |
| 新庄市 | 0 | 0 | | | | | |
| 金山町 | 0 | 0 | | | | | |
| 最上町 | 0 | 0 | | | | | |
| 舟形町 | 0 | 0 | | | | | |
| 真室川町 | 0 | 0 | | | | | |
| 大蔵村 | 0 | 0 | | | | | |
| 鮭川村 | 0 | 1 | | | 1 | | |
| 戸沢村 | 0 | 0 | | | | | |
| 米沢市 | 0 | 0 | | | | | |
| 南陽市 | 0 | 0 | | | | | |
| 高畠町 | 0 | 1 | 1 | | | | |
| 川西町 | 0 | 0 | | | | | |
| 長井市 | 0 | 2 | 1 | | 1 | | |
| 小国町 | 0 | 0 | | | | | |
| 白鷹町 | 0 | 7 | | | 5 | 2 | |
| 飯豊町 | 0 | 1 | | | | 1 | |
| 鶴岡市 | 0 | 8 | | | 8 | | |
| 三川町 | 0 | 0 | | | | | |
| 酒田市 | 0 | 2 | | | 2 | | |
| 庄内町 | 0 | 5 | | | 5 | | |
| 遊佐町 | 0 | 0 | | | | | |
| 県 計 | 0 | 38 | 5 | 5 | 28 | 0 | 0 |

第13表 消防ポンプ自動車等現有数(消防本部等)(1)

平成26年4月1日現在

| 車種 | 山形市 | | | | | | | | | | 計 | | | |
|-------------|-------|------|------|------|------|------|------|------|------|------|------|------|-----|------|
| | 消防本部 | 消防署 | 西 | 崎 | 東 | 南 | 高 | 楯 | 蔵 | 天 | | 川 | | |
| | (51) | (73) | 出張所 | (36) | 出張所 | (20) | 出張所 | (10) | 出張所 | (10) | 出張所 | (20) | (7) | (47) |
| 消防本部等(職員数) | (240) | (73) | (20) | (36) | (20) | (20) | (20) | (10) | (10) | (10) | (20) | (20) | (7) | (47) |
| 普通消防ポンプ自動車 | 6 | 1 | | 2 | | | | 1 | | | 1 | | | 1 |
| 水槽付消防ポンプ自動車 | 6 | 2 | | 2 | 1 | | | | | | | | | 2 |
| はしご付消防自動車 | 0 | | | | | | | | | | | | | 0 |
| 18m以下 | 0 | | | | | | | | | | | | | 0 |
| 24m | 0 | | | | | | | | | | | | | 0 |
| 30m | 0 | | | | | | | | | | | | | 0 |
| 38m以上 | 1 | 1 | | | | | | | | | | | | 0 |
| 屈折はしご付消防自動車 | 1 | | | | 1 | | | | | | | | | 0 |
| 大型高所放水車 | 0 | | | | | | | | | | | | | 0 |
| 泡原液搬送車 | 0 | | | | | | | | | | | | | 0 |
| 化学消防泡消火型 | 2 | | | 1 | | 1 | | | | | | | | 1 |
| 自動車粉末消火型 | 0 | | | | | | | | | | | | | 0 |
| 救急自動車 | 0 | | | | | | | | | | | | | 0 |
| 規格 | 9 | 2 | | 3 | 1 | 1 | | 1 | | | 1 | | | 3 |
| 救助手作車 | 3 | 1 | | 1 | 1 | | | | | | | | | 1 |
| 指揮車 | 4 | 4 | | | | | | | | | | | 1 | 1 |
| 電源・照明車 | 0 | | | | | | | | | | | | | 0 |
| 小型動力ポンプ付積載車 | 0 | | | | | | | | | | | | | 0 |
| ポンプ | 0 | | | | | | | | | | | | | 0 |
| 手引動力ポンプ | 0 | | | | | | | | | | | | | 0 |
| 広報車 | 4 | 3 | | | | | | | | | | | 1 | 1 |
| 空気充填車 | 0 | | | | | | | | | | | | | 0 |
| 資機材搬送車 | 2 | 1 | | 1 | | | | | | | | | | 1 |
| クレーン車 | 0 | | | | | | | | | | | | | 0 |
| 水槽車 | 1 | 1 | | | | | | | | | | | | 0 |
| 防災指導車 | 0 | | | | | | | | | | | | | 0 |
| その他 | 4 | 1 | | 1 | | | | | | | | | | 0 |
| 計 | 43 | 4 | 16 | 11 | 4 | 3 | 2 | 1 | 2 | 11 | 2 | 11 | 2 | 9 |

※ はしご付消防自動車及び屈折はしご付消防自動車には、ポンプ付でない車両も含む。

第13表 消防ポンプ自動車等現有数(消防本部等)(2)

平成26年4月1日現在

| 消防本部等 (職員数) | 天童市 | | 西村山広域行政事務組合 | | | | | | 村山市 | | 東根市 | | | | | |
|-------------------|------|-------------|-------------|------|------|------|------|------|------|------|------|------|------|------|------|------|
| | 計 | 消防本部 消防署 | 計 | 消防本部 | 消防署 | 河分 | 北分 | 江朝分 | 日西分 | 川署 | 計 | 消防本部 | 消防署 | 計 | 消防本部 | 消防署 |
| 車種 | (62) | (10) | (120) | (15) | (45) | (18) | (14) | (14) | (14) | (14) | (44) | (9) | (35) | (53) | (9) | (44) |
| 普通消防ポンプ自動車 | 1 | 1 | 7 | 2 | 2 | 2 | 1 | 1 | 1 | 1 | 1 | 1 | 1 | 1 | 1 | 1 |
| 水槽付消防ポンプ自動車 | 1 | 1 | 1 | 1 | 1 | 1 | 1 | 1 | 1 | 1 | 1 | 1 | 1 | 1 | 1 | 1 |
| はしご付 消防自動 車 | 0 | 0 | 0 | 0 | 0 | 0 | 0 | 0 | 0 | 0 | 0 | 0 | 0 | 0 | 0 | 0 |
| 18m以下 | 0 | 0 | 0 | 0 | 0 | 0 | 0 | 0 | 0 | 0 | 0 | 0 | 0 | 0 | 0 | 0 |
| 24m | 0 | 0 | 0 | 0 | 0 | 0 | 0 | 0 | 0 | 0 | 0 | 0 | 0 | 0 | 0 | 0 |
| 30m | 1 | 1 | 0 | 0 | 0 | 0 | 0 | 0 | 0 | 0 | 0 | 0 | 0 | 0 | 0 | 0 |
| 38m以上 | 0 | 0 | 0 | 0 | 0 | 0 | 0 | 0 | 0 | 0 | 0 | 0 | 0 | 0 | 0 | 0 |
| 屈折はしご付消防自動車 | 0 | 0 | 0 | 0 | 0 | 0 | 0 | 0 | 0 | 0 | 0 | 0 | 0 | 0 | 0 | 0 |
| 大型高所放水車 | 0 | 0 | 0 | 0 | 0 | 0 | 0 | 0 | 0 | 0 | 0 | 0 | 0 | 0 | 0 | 0 |
| 泡原液搬送車 | 0 | 0 | 0 | 0 | 0 | 0 | 0 | 0 | 0 | 0 | 0 | 0 | 0 | 0 | 0 | 0 |
| 化学消防泡消火型 自動車 | 1 | 1 | 1 | 1 | 1 | 1 | 1 | 1 | 1 | 1 | 1 | 1 | 1 | 1 | 1 | 1 |
| 救急 自動車 | 1 | 1 | 0 | 0 | 0 | 0 | 0 | 0 | 0 | 0 | 0 | 0 | 0 | 0 | 0 | 0 |
| 救急 規格 | 4 | 4 | 7 | 3 | 3 | 1 | 1 | 1 | 1 | 1 | 3 | 3 | 3 | 3 | 3 | 3 |
| 救急 工作車 | 1 | 1 | 1 | 1 | 1 | 1 | 1 | 1 | 1 | 1 | 1 | 1 | 1 | 1 | 1 | 1 |
| 指揮 車 | 2 | 2 | 2 | 2 | 2 | 2 | 2 | 2 | 2 | 2 | 2 | 2 | 2 | 2 | 2 | 2 |
| 電源・照明 車 | 0 | 0 | 0 | 0 | 0 | 0 | 0 | 0 | 0 | 0 | 0 | 0 | 0 | 0 | 0 | 0 |
| 小型動力 ポンプ | 0 | 0 | 0 | 0 | 0 | 0 | 0 | 0 | 0 | 0 | 0 | 0 | 0 | 0 | 0 | 0 |
| 積載 ポンプ | 0 | 0 | 0 | 0 | 0 | 0 | 0 | 0 | 0 | 0 | 0 | 0 | 0 | 0 | 0 | 0 |
| 手引動力ポンプ | 0 | 0 | 0 | 0 | 0 | 0 | 0 | 0 | 0 | 0 | 0 | 0 | 0 | 0 | 0 | 0 |
| 広報 車 | 0 | 0 | 1 | 1 | 1 | 1 | 1 | 1 | 1 | 1 | 1 | 1 | 1 | 1 | 1 | 1 |
| 空気 充填 車 | 0 | 0 | 0 | 0 | 0 | 0 | 0 | 0 | 0 | 0 | 0 | 0 | 0 | 0 | 0 | 0 |
| 資機 材搬 送車 | 0 | 0 | 1 | 1 | 1 | 1 | 1 | 1 | 1 | 1 | 1 | 1 | 1 | 1 | 1 | 1 |
| クレー ン車 | 0 | 0 | 0 | 0 | 0 | 0 | 0 | 0 | 0 | 0 | 0 | 0 | 0 | 0 | 0 | 0 |
| 水槽 車 | 1 | 1 | 0 | 0 | 0 | 0 | 0 | 0 | 0 | 0 | 0 | 0 | 0 | 0 | 0 | 0 |
| 水防 指 導車 | 0 | 0 | 0 | 0 | 0 | 0 | 0 | 0 | 0 | 0 | 0 | 0 | 0 | 0 | 0 | 0 |
| その他 | 3 | 1 | 1 | 1 | 1 | 1 | 1 | 1 | 1 | 1 | 1 | 1 | 1 | 1 | 1 | 1 |
| 計 | 16 | 3 | 22 | 4 | 9 | 3 | 2 | 2 | 2 | 2 | 11 | 2 | 9 | 14 | 4 | 10 |

※ はしご付消防自動車及び屈折はしご付消防自動車には、ポンプ付でない車両も含む。

第13表 消防ポンプ自動車等現有数(3)

平成26年4月1日現在

| 車種 | 尾花沢市 | | | 最上広域市町村圏事務組合 | | | | | | 計 | 山 署 (10) | |
|-----------------------------|-----------|-------------|-------------|------------------|-------------|-------------|-------------|-------------|-------------|---|----------------|------------|
| | 計 (50) | 消防本部 (9) | 消防署 (30) | 大分 田署 (11) | 消防部 (38) | 消防署 (34) | 西支署 (11) | 東支署 (10) | 南支署 (10) | | | 支署 (11) |
| 普通消防ポンプ自動車 | 1 | | 1 | | 7 | 2 | 1 | 1 | 1 | 1 | 1 | |
| 水槽付消防ポンプ自動車 | 2 | | 1 | 1 | 2 | 2 | | | | | | |
| 18m以下 | 0 | | | | 0 | | | | | | | |
| 24m | 0 | | | | 0 | | | | | | | |
| 30m | 0 | | | | 1 | 1 | | | | | | |
| 38m以上 | 0 | | | | 0 | | | | | | | |
| 屈折はしご付消防自動車 | 0 | | | | 0 | | | | | | | |
| 大型高所放水車 | 0 | | | | 0 | | | | | | | |
| 泡原液搬送車 | 0 | | | | 0 | | | | | | | |
| 化学消防泡消火型 | 0 | | | | 0 | | | | | | | |
| 自動車粉末消火型 | 0 | | | | 0 | | | | | | | |
| 救急自動車 | 0 | | | | 1 | 1 | | | | | | |
| 高規格 | 3 | | 3 | | 7 | 2 | 1 | 1 | 1 | 1 | 1 | |
| 救助手工作車 | 2 | | 2 | | 1 | 1 | | | | | | |
| 指揮車 | 2 | 1 | | 1 | 1 | | | | | | | |
| 電源・照明車 | 0 | | | | 0 | | | | | | | |
| 小型動力ポンプ付積載車 | 1 | 1 | | | 0 | | | | | | | |
| 小型動力ポンプ 車両に積載して いないもの | 1 | | 1 | | 0 | | | | | | | |
| 手引動力ポンプ | 0 | | | | 0 | | | | | | | |
| 広報車 | 1 | 1 | | | 8 | 4 | 1 | 1 | 1 | 1 | 1 | |
| 空気充填車 | 0 | | | | 0 | | | | | | | |
| 資機材搬送車 | 1 | 1 | | | 1 | 1 | | | | | | |
| クレーン車 | 0 | | | | 0 | | | | | | | |
| 水槽車 | 0 | | | | 0 | | | | | | | |
| 防災指導車 | 0 | | | | 0 | | | | | | | |
| その他 | 2 | 2 | | | 1 | 1 | | | | | | |
| 計 | 16 | 6 | 8 | 2 | 30 | 5 | 3 | 3 | 3 | 3 | 3 | 2 |

※ はしご付消防自動車及び屈折はしご付消防自動車には、ポンプ付でない車両も含む。

第13表 消防ポンプ自動車等現有数(4)

平成26年4月1日現在

| 車種 (職員数) | 置賜広域行政事務組合 | | | | | 西置賜行政組合 | | | | | 計 | | | | |
|-------------|--------------|----------------|------------|---------------|---------------|---------------|--------------|---------------|---------------|--------------|----|--------------|--------------|--------------|--------------|
| | 消防本部 (34) | 米沢消防署分 (38) | 東部 (20) | 西部出張所 (10) | 南部出張所 (10) | 北部出張所 (10) | 南消防署 (10) | 高陽消防署 (36) | 川島消防署 (33) | 西消防署 (27) | | 消防本部 (22) | 白鷹分署 (16) | 飯沼分署 (16) | 小豊分署 (16) |
| 普通消防ポンプ自動車 | 6 | 1 | 1 | 1 | 1 | 1 | 1 | 1 | 1 | 1 | 0 | | | | |
| 水槽付消防ポンプ自動車 | 6 | 1 | 1 | | | | | | | | 5 | 2 | 1 | 1 | 1 |
| はしご付消防自動車 | 0 | | | | | | | | | | 0 | | | | |
| 18m以下 | 0 | | | | | | | | | | 0 | | | | |
| 24m | 0 | | | | | | | | | | 0 | | | | |
| 30m | 1 | 1 | | | | | | | | | 0 | | | | |
| 38m以上 | 0 | | | | | | | | | | 0 | | | | |
| 屈折はしご付消防自動車 | 0 | | | | | | | | | | 0 | | | | |
| 大型高所放水車 | 0 | | | | | | | | | | 0 | | | | |
| 泡原液搬送車 | 0 | | | | | | | | | | 0 | | | | |
| 化学消防泡消火型 | 1 | | | | | | 1 | | | | 1 | | | | |
| 自動車粉末消火型 | 1 | | 1 | | | | | | | | 0 | | | | |
| 救急2B | 0 | | | | | | | | | | 1 | | | | |
| 救急規格 | 10 | 2 | 2 | | | | 2 | 2 | 2 | 2 | 5 | 2 | 1 | 1 | 1 |
| 救急工作車 | 4 | 1 | | | | | 1 | 1 | 1 | 1 | 1 | | | | |
| 指揮車 | 4 | 1 | | | | | 1 | 1 | 1 | 1 | 1 | | | | |
| 電源・照明車 | 0 | | | | | | | | | | 0 | | | | |
| 小型動力ポンプ積載車 | 0 | | | | | | | | | | 0 | | | | |
| ポンプ | 0 | | | | | | | | | | 0 | | | | |
| 手引動力ポンプ | 0 | | | | | | | | | | 0 | | | | |
| 広報車 | 6 | | | | | | 1 | 1 | 2 | 2 | 4 | 2 | 1 | 1 | |
| 空気が充填車 | 0 | | | | | | | | | | 0 | | | | |
| 資機材搬送車 | 1 | 1 | | | | | | | | | 3 | 1 | 1 | | 1 |
| クレーン車 | 0 | | | | | | | | | | 0 | | | | |
| 水槽車 | 1 | 1 | | | | | | | | | 0 | | | | |
| 防災指導車 | 0 | | | | | | | | | | 1 | | | | |
| その他 | 0 | | | | | | | | | | 4 | 4 | | | |
| 計 | 41 | 3 | 8 | 4 | 1 | 1 | 8 | 7 | 8 | 8 | 26 | 9 | 3 | 3 | 3 |

※ はしご付消防自動車及び屈折はしご付消防自動車には、ポンプ付でない車両も含む。
 ※ 川西消防署の普通消防ポンプ自動車と救助工作車は同一車両。

第13表 消防ポンプ自動車等現有数(5)

鶴岡市

平成26年4月1日現在

| 車種 | 消防本部等 (職員数) | | | | | | | | | | | | | |
|-------------|----------------|--------------|-------------|------------|--------------|------------|-------------|-------------|--------------|--------------|--------------|-------------|--------------|-------------|
| | 計 (206) | 消防本部 (24) | 消防署 (52) | 中分 (18) | 中央署分 (18) | 前署 (14) | 西分署 (18) | 温分署 (18) | 海朝分署 (18) | 日羽分署 (14) | 黒藤分署 (14) | 島分署 (14) | 引三分署 (10) | 川分署 (10) |
| 普通消防ポンプ自動車 | 11 | | 2 | | 1 | 1 | 1 | 1 | 1 | 1 | 1 | 1 | 1 | 1 |
| 水槽付消防ポンプ自動車 | 3 | | 1 | | 1 | | 1 | | | | | | | |
| はしご付消防自動車 | 0 | | | | | | | | | | | | | |
| 18m以下 | 0 | | | | | | | | | | | | | |
| 24m | 0 | | | | | | | | | | | | | |
| 30m | 1 | | 1 | | | | | | | | | | | |
| 38m以上 | 0 | | | | | | | | | | | | | |
| 屈折はしご付消防自動車 | 0 | | | | | | | | | | | | | |
| 大型高所放水車 | 0 | | | | | | | | | | | | | |
| 泡原液搬送車 | 0 | | | | | | | | | | | | | |
| 化学消防泡消火型自動車 | 1 | | | 1 | | | | | | | | | | |
| 粉末消火型 | 0 | | | | | | | | | | | | | |
| 救急自動車 | 1 | | | | | | | | | 1 | | | | |
| 規格 | 8 | | 2 | | 1 | 1 | 1 | 1 | 1 | | 1 | | | |
| 救助手工作車 | 1 | | 1 | | | | | | | | | | | |
| 指揮車 | 1 | | 1 | | | | | | | | | | | |
| 電源・照明車 | 0 | | | | | | | | | | | | | |
| 小型動力ポンプ積載車 | 0 | | | | | | | | | | | | | |
| ポンプ | 0 | | | | | | | | | | | | | |
| 積載してないもの | 0 | | | | | | | | | | | | | |
| 手引動力ポンプ | 0 | | | | | | | | | | | | | |
| 広報車 | 2 | 1 | 1 | | | | | | | | | | | |
| 空気充填車 | 0 | | | | | | | | | | | | | |
| 資機材搬送車 | 2 | | 2 | | | | | | | | | | | |
| クレーン車 | 0 | | | | | | | | | | | | | |
| 水槽車 | 0 | | | | | | | | | | | | | |
| 防災指導車 | 0 | | | | | | | | | | | | | |
| その他 | 6 | 6 | | | | | | | | | | | | |
| 計 | 37 | 7 | 12 | 12 | 3 | 2 | 3 | 2 | 2 | 2 | 2 | 2 | 1 | 1 |

※ はしご付消防自動車及び屈折はしご付消防自動車には、ポンプ付でない車両も含む。

第13表 消防ポンプ自動車等現有数(6)

平成26年4月1日現在

| 車種 | 酒田地区広域行政組合 | | | | | | | | | | | 県計 | |
|-------------|--------------|-------------|-------------|-------------|-------------|--------------|--------------|--------------|--------------|--------------|------------|------|-------|
| | 消防本部 (20) | 消防署 (63) | 西分署 (22) | 東分署 (12) | 南分署 (13) | 余目分署 (19) | 川松分署 (12) | 山平分署 (12) | 八田分署 (12) | 幡遊分署 (12) | 佐署 (19) | | |
| 計 | (216) | (20) | (63) | (22) | (12) | (13) | (19) | (12) | (12) | (12) | (12) | (19) | 1,497 |
| 普通消防ポンプ自動車 | 10 | 1 | 2 | 1 | 1 | 1 | 1 | 1 | 1 | 1 | 1 | 1 | 52 |
| 水槽付消防ポンプ自動車 | 3 | 1 | 1 | 1 | 1 | | | | | | | | 33 |
| はしご付消防自動車 | 0 | | | | | | | | | | | | 1 |
| 18m以下 | 0 | | | | | | | | | | | | 0 |
| 24m | 0 | | | | | | | | | | | | 0 |
| 30m | 1 | 1 | | | | | | | | | | | 5 |
| 38m以上 | 0 | | | | | | | | | | | | 1 |
| 屈折はしご付消防自動車 | 0 | | | | | | | | | | | | 1 |
| 大型高所放水車 | 1 | 1 | | | | | | | | | | | 1 |
| 泡原液搬送車 | 1 | 1 | | | | | | | | | | | 1 |
| 化学消防泡消火型 | 4 | 1 | | | 2 | | | | | | | | 14 |
| 自動車粉末消火型 | 0 | | | | | | | | | | | | 1 |
| 救急自動車 | 0 | | | | | | | | | | | | 4 |
| 規格 | 11 | 2 | 1 | 1 | 1 | | 1 | 1 | 1 | 1 | 1 | 1 | 73 |
| 救助手作車 | 1 | 1 | | | | | | | | | | | 18 |
| 指揮車 | 1 | 1 | | | | | | | | | | | 21 |
| 電源・照明車 | 0 | | | | | | | | | | | | 1 |
| 小型動力ポンプ付積載車 | 0 | | | | | | | | | | | | 1 |
| ポンプ | 0 | | | | | | | | | | | | 3 |
| 手引動力ポンプ | 0 | | | | | | | | | | | | 0 |
| 広報車 | 12 | 3 | 2 | 1 | | | 1 | 1 | 1 | 1 | 1 | 1 | 41 |
| 空気充填車 | 0 | | | | | | | | | | | | 0 |
| 資機材搬送車 | 1 | 1 | | | | | | | | | | | 14 |
| クレーン車 | 0 | | | | | | | | | | | | 0 |
| 水槽車 | 1 | 1 | | | | | | | | | | | 4 |
| 防災指導車 | 0 | | | | | | | | | | | | 1 |
| その他(支援車含む) | 2 | 2 | | | | | | | | | | | 25 |
| 計 | 49 | 5 | 12 | 8 | 3 | 3 | 3 | 3 | 3 | 3 | 3 | 3 | 316 |

※ はしご付消防自動車及び屈折はしご付消防自動車には、ポンプ付でない車両も含む。

第14表 消防ポンプ自動車等現有数（消防団）

平成26年4月1日現在

| 区分 市町村名 | 普通消防ポンプ自動車 | 水槽ポンプ自動車 | 付ポンプ車 | 指揮車 | 小型動力積載車 | 小型動力ポンプ車 | 広報車 | その他両 |
|------------|------------|----------|-------|-----|---------|----------|-----|------|
| 山形市 | 10 | | | 1 | 37 | 93 | | 1 |
| 上山市 | 6 | | | | 24 | 38 | | |
| 天童市 | 15 | | | | 27 | 34 | | |
| 山辺町 | 4 | | 3 | 1 | 11 | | | |
| 中山町 | 1 | | 3 | | 10 | 17 | 1 | |
| 寒河江市 | 4 | | | 1 | 33 | 30 | | |
| 河北町 | 3 | | | | 12 | 23 | 1 | |
| 西川町 | 5 | | | | 10 | 7 | | |
| 朝日町 | 5 | | | | 13 | 25 | | |
| 大江町 | 4 | | 2 | | 15 | 11 | | |
| 村山市 | 8 | | | | 8 | 36 | | |
| 東根市 | 7 | | | | 22 | 36 | | |
| 尾花沢市 | 5 | | | | 5 | 70 | | |
| 大石田町 | 5 | | | | 11 | 14 | | |
| 新庄市 | | | | | 34 | 61 | | |
| 金山町 | | | | 1 | 24 | 6 | | |
| 最上町 | 2 | | 1 | | 28 | 25 | | |
| 舟形町 | | | | 1 | 24 | 11 | | |
| 真室川町 | 2 | | | | 26 | 22 | | |
| 大蔵村 | | | | | 22 | 17 | | |
| 鮭川村 | | | | | 38 | 1 | | |
| 戸沢村 | | | | | 18 | 4 | | |
| 米沢市 | 7 | | 1 | | 21 | 84 | 1 | |
| 南陽市 | 10 | | | 1 | 23 | 38 | | |
| 高島町 | 6 | | | | 8 | 68 | | |
| 川西町 | 3 | | | | 14 | 34 | | |
| 長井市 | 6 | | | | 23 | 30 | | |
| 小国町 | 2 | | | | 19 | 30 | | 2 |
| 白鷹町 | 5 | | | | 20 | 48 | | |
| 飯豊町 | 2 | | | 1 | 24 | 8 | | 1 |
| 鶴岡市 | 36 | | 1 | 1 | 147 | 155 | | 2 |
| 三川町 | 3 | | | | 15 | 5 | | 1 |
| 酒田市 | 17 | | | | 65 | 146 | | 2 |
| 庄内町 | 10 | | | | 18 | 69 | | |
| 遊佐町 | 6 | | | | 14 | 55 | 1 | |
| 県計 | 199 | | 11 | 8 | 863 | 1,351 | 4 | 9 |

第15表 消防水利の現況

| 区分 市町村名 | 消火栓 | | | 防 火 水 槽 | | | | | | |
|------------|--------|-----|--------|----------------------|----|----------------------|-----|---------------------|-----|--------|
| | 公設 | 私設 | 計 | 100m ³ 以上 | | 40～100m ³ | | 20～40m ³ | | 計 |
| | | | | 公設 | 私設 | 公設 | 私設 | 公設 | 私設 | |
| 山形市 | 2,975 | 66 | 3,041 | 10 | 9 | 348 | 71 | 527 | 42 | 1,007 |
| 上山市 | 321 | 2 | 323 | 4 | | 305 | 14 | 106 | 1 | 430 |
| 天童市 | 1,062 | 5 | 1,067 | 18 | 8 | 404 | 12 | 63 | 2 | 507 |
| 山辺町 | 301 | 1 | 302 | 2 | | 45 | | 111 | | 158 |
| 中山町 | 213 | | 213 | | | 25 | | 106 | | 131 |
| 寒河江市 | 698 | 13 | 711 | | 2 | 407 | 8 | 16 | 6 | 439 |
| 河北町 | 389 | 9 | 398 | 1 | | 104 | | 17 | | 122 |
| 西川町 | 287 | 4 | 291 | | | 192 | 1 | 16 | | 209 |
| 朝日町 | 87 | | 87 | | | 252 | | | | 252 |
| 大江町 | 282 | 5 | 287 | 1 | | 172 | 3 | 26 | | 202 |
| 村山市 | 374 | | 374 | 2 | | 363 | | 28 | | 393 |
| 東根市 | 581 | | 581 | 4 | | 349 | | 112 | | 465 |
| 尾花沢市 | 171 | 1 | 172 | | | 231 | 2 | 92 | | 325 |
| 大石田町 | 230 | | 230 | 1 | | 85 | | 61 | | 147 |
| 新庄市 | 690 | 10 | 700 | | | 218 | 2 | | 27 | 247 |
| 金山町 | 141 | | 141 | | | 19 | | 27 | | 46 |
| 最上町 | 234 | | 234 | | | 46 | | 28 | | 74 |
| 舟形町 | 55 | | 55 | | | 40 | | 48 | | 88 |
| 真室川町 | 450 | 3 | 453 | | | 97 | | 22 | | 119 |
| 大蔵村 | 189 | | 189 | 3 | | 60 | | 43 | | 106 |
| 鮭川村 | 217 | | 217 | 2 | | 122 | | 12 | | 136 |
| 戸沢村 | 91 | | 91 | | | 35 | | 81 | | 116 |
| 米沢市 | 630 | | 630 | 1 | 11 | 307 | 119 | 1 | 80 | 519 |
| 南陽市 | 194 | | 194 | 2 | 1 | 368 | 21 | 44 | | 436 |
| 高畠町 | 256 | 27 | 283 | 7 | 1 | 164 | 36 | 51 | 1 | 260 |
| 川西町 | 172 | 3 | 175 | 1 | 1 | 157 | 14 | 29 | 3 | 205 |
| 長井市 | 275 | 1 | 276 | | | 116 | 2 | 18 | | 136 |
| 小国町 | 80 | | 80 | 1 | | 84 | 1 | 18 | | 104 |
| 白鷹町 | 231 | 3 | 234 | 2 | | 242 | 3 | 36 | | 283 |
| 飯豊町 | 42 | | 42 | 1 | | 105 | 1 | 35 | | 142 |
| 鶴岡市 | 3,920 | 80 | 4,000 | 16 | 4 | 895 | 48 | 210 | 6 | 1,179 |
| 三川町 | 233 | 23 | 256 | | | 93 | 5 | 24 | 3 | 125 |
| 酒田市 | 2,105 | 65 | 2,170 | 8 | 13 | 536 | 73 | 300 | 32 | 962 |
| 庄内町 | 659 | 7 | 666 | 1 | | 133 | 3 | 109 | 5 | 251 |
| 遊佐町 | 223 | 1 | 224 | 2 | | 196 | 5 | 21 | 12 | 236 |
| 県計 | 19,058 | 329 | 19,387 | 90 | 50 | 7,315 | 444 | 2,438 | 220 | 10,557 |

| 井戸 | そ の 他 | | | | | | | 計 | |
|----|-------|-----|-----|------|-----|-----|-----|------|--|
| | 河川・溝等 | 海・湖 | プール | 濠・池等 | 下水道 | その他 | | | |
| | | | 68 | 59 | | 8 | 135 | 山形市 | |
| | | | | | | 1 | 1 | 上山市 | |
| | | | 19 | 5 | | | 24 | 天童市 | |
| | 1 | | 7 | 6 | | | 14 | 山辺町 | |
| | 15 | | 4 | 3 | | | 22 | 中山町 | |
| | | | | | | | | | |
| | | | 17 | | | | 17 | 寒河江市 | |
| | | | 7 | | | | 7 | 河北町 | |
| | | | 3 | | | | 3 | 西川町 | |
| | | | | | | 1 | 1 | 朝日町 | |
| | | | 5 | | | | 5 | 大江町 | |
| | | | | | | | | | |
| | | | 8 | | | | 8 | 村山市 | |
| | | | 15 | | | | 15 | 東根市 | |
| | | | 3 | 6 | | | 9 | 尾花沢市 | |
| | | | 2 | | | | 2 | 大石田町 | |
| | | | | | | | | | |
| 6 | 49 | | 10 | 10 | | 1 | 70 | 新庄市 | |
| | 30 | | 2 | 8 | | | 40 | 金山町 | |
| | | | 3 | | | | 3 | 最上町 | |
| | 4 | | 7 | | | | 11 | 舟形町 | |
| | | | 3 | | | | 3 | 真室川町 | |
| | 28 | | 1 | | | | 29 | 大蔵村 | |
| | 1 | | | | | | 1 | 鮭川村 | |
| | | | 1 | | | | 1 | 戸沢村 | |
| | | | | | | | | | |
| 2 | 30 | | 21 | 15 | | | 66 | 米沢市 | |
| | | | 2 | 25 | | | 27 | 南陽市 | |
| | | | 6 | 68 | | | 74 | 高畠町 | |
| | | | 8 | | | | 8 | 川西町 | |
| | | | | | | | | | |
| | | | 3 | | | | 3 | 長井市 | |
| | | | 7 | | | | 7 | 小国町 | |
| | | | 8 | | | | 8 | 白鷹町 | |
| | | | | | | 50 | 50 | 飯豊町 | |
| | | | | | | | | | |
| | 50 | 1 | 22 | 15 | | | 88 | 鶴岡市 | |
| | | | 4 | | | | 4 | 三川町 | |
| | | | | | | | | | |
| | 61 | 7 | 35 | 7 | | 28 | 138 | 酒田市 | |
| | | | 11 | | | | 11 | 庄内町 | |
| | | | 6 | | | | 6 | 遊佐町 | |
| 8 | 269 | 8 | 318 | 227 | 0 | 89 | 911 | 県計 | |

第16表 無線通信施設の現況

| 区分 市町村名 | 消防救急業務用無線局（アナログ） | | | | | | | | 消防救急業務用無線局（デジタル） | | | | | | | |
|---------------------|------------------|------|-----|-----|-----|-----|-----|----|------------------|------|-----|------|-----|-------|-----|----|
| | 固定局数 | 基地局数 | 電波数 | | | | 移動局 | | 固定局数 | 基地局数 | 電波数 | | | | 移動局 | |
| | | | 全国波 | 県内波 | 単信波 | 複信波 | 陸上 | 携帯 | | | 統制波 | 主運用波 | 活動波 | 防災相互波 | 陸上 | 携帯 |
| 山形市 | | 2 | 3 | 1 | 1 | 1 | 103 | | | | | | | | | |
| 上山市 | | | | | | | 22 | | 1 | 3 | 1 | 2 | | | 34 | |
| 天童市 | | 1 | 3 | 1 | 1 | 1 | 31 | | 2 | 3 | 1 | 2 | | | 46 | |
| 山辺町 | | | | | | | | | | | | | | | | |
| 中山町 | | | | | | | | | | | | | | | | |
| 寒河江市 | | | | | | | | | | | | | | | | |
| 河北町 | | | | | | | | | | | | | | | | |
| 西川町 | | | | | | | | | | | | | | | | |
| 朝日町 | | | | | | | | | | | | | | | | |
| 大江町 西村山広域行政事務組合 | 7 | 6 | 3 | 1 | 2 | | 61 | | | | | | | | | |
| 村山市 | | 1 | 3 | 1 | 2 | | 36 | | | | | | | | | |
| 東根市 | 27 | 1 | 3 | 1 | | | 31 | | 1 | 3 | 1 | 2 | | | 45 | |
| 尾花沢市 | 21 | 2 | 3 | 1 | 2 | | 13 | 13 | 1 | 3 | 1 | 2 | | | 31 | |
| 大石田町 | | | | | | | | | | | | | | | | |
| 新庄市 | | | | | | | | | | | | | | | | |
| 金山町 | | | | | | | | | | | | | | | | |
| 最上町 | | | | | | | | | | | | | | | | |
| 舟形町 | | | | | | | | | | | | | | | | |
| 真室川町 | | | | | | | | | | | | | | | | |
| 大蔵村 | | | | | | | | | | | | | | | | |
| 鮭川村 | | | | | | | | | | | | | | | | |
| 戸沢村 最上広域市町村圏事務組合 | 9 | 6 | 3 | 1 | 2 | 1 | 55 | | | | | | | | | |
| 米沢市 | | | | | | | 49 | | | | | | | | | |
| 南陽市 | | | | | | | 10 | | | | | | | | | |
| 高畠町 | | | | | | | 16 | | | | | | | | | |
| 川西町 置賜広域行政事務組合 | 11 | 4 | 3 | 1 | 3 | | 81 | | 6 | 6 | 3 | 1 | 4 | | 108 | |
| 長井市 | | | | | | | | | | | | | | | | |
| 小国町 | | | | | | | | | | | | | | | | |
| 白鷹町 | | | | | | | | | | | | | | | | |
| 飯豊町 | | | | | | | | | | | | | | | | |
| 西置賜行政組合 | 5 | 6 | 3 | 1 | 1 | | 28 | | 2 | 4 | 3 | 1 | 2 | | 87 | |
| 鶴岡市 | 9 | 11 | 3 | 1 | 2 | 1 | 170 | | | | | | | | | |
| 三川町 | | 1 | | | 1 | | 20 | | | | | | | | | |
| 酒田市 | | | | | | | | 19 | | | | | | | | 67 |
| 庄内町 | | | | | | | | | | | | | | | | |
| 遊佐町 酒田地区広域行政組合 | 3 | 11 | 3 | 1 | 3 | 1 | 125 | | | | | | | | | |
| 県計 | 110 | 52 | 33 | 11 | 20 | 5 | 870 | 80 | 8 | 15 | 18 | 6 | 14 | 0 | 351 | 0 |

注：鶴岡市の同報無線は津波対策用（水防無線）

平成26年4月1日現在

| 同報無線 | | | 移動無線 | | | | |
|------|----------|----------|----------|-----|-----|-----|----------------------------|
| 親局数 | 子局 屋外 | 子局 戸別 | 基地 局数 | 移動局 | | | |
| | | | | 車載 | 可搬 | 携帯 | |
| | | | 1 | 16 | 23 | 25 | 山形市 |
| | | | 1 | | | 11 | 上山市 |
| | | | 1 | 11 | 4 | 15 | 天童市 |
| | | | 1 | 5 | 5 | 49 | 山辺町 |
| | | | 1 | 4 | | 44 | 中山町 |
| | | | 1 | 18 | 4 | 10 | 寒河江市 |
| 1 | | | 2 | 16 | 4 | 139 | 河北町 |
| | | | 1 | 15 | | 13 | 西川町 |
| | | | 1 | 6 | | 6 | 朝日町 |
| | | | 1 | 1 | | 98 | 大江町 西村山広域行政事務組合 |
| 1 | 55 | | 1 | 8 | 2 | 6 | 村山市 |
| 1 | 27 | | | | | | 東根市 |
| | | | 1 | 4 | 1 | 11 | 尾花沢市 |
| | | | 1 | 3 | 16 | 9 | 新庄市 |
| 1 | 58 | 581 | 1 | 1 | 7 | 5 | 金山町 |
| 1 | 1 | 1,700 | | | | | 最上町 |
| 1 | 95 | | 1 | 26 | | 5 | 舟形町 |
| 1 | 33 | 1,110 | | | | | 真室川町 |
| 1 | 41 | 236 | 1 | 1 | | 15 | 大蔵村 |
| 1 | 16 | 1,485 | 1 | 10 | 6 | 3 | 鮭川村 戸沢村 最上広域市町村圏事務組合 |
| | | | 1 | 43 | 54 | 12 | 米沢市 |
| | | | 1 | 15 | | 6 | 南陽市 |
| | | | | | | 8 | 高畠町 |
| | | | 1 | 3 | | 4 | 川西町 置賜広域行政事務組合 |
| | | | 1 | | 14 | 27 | 長井市 |
| | | | 1 | 15 | | 13 | 小国町 |
| | | | 1 | 23 | 4 | 25 | 白鷹町 |
| | | | | | | | 飯豊町 西置賜行政組合 |
| 3 | 186 | 5,862 | 6 | 55 | 40 | 163 | 鶴岡市 |
| 1 | 32 | | 1 | 20 | | 8 | 三川町 |
| 3 | 136 | 5,779 | 4 | 25 | 5 | 60 | 酒田市 |
| 1 | 106 | 46 | 1 | 9 | | 10 | 庄内町 |
| 1 | 52 | 118 | 1 | 35 | 6 | 26 | 遊佐町 酒田地区広域行政事務組合 |
| 18 | 838 | 16,917 | 37 | 388 | 195 | 826 | 県計 |

第17表 火災通報施設等の現況

平成26年4月1日現在

| 区分 市町村名 | テレビ 監視装置 | 電話（回線） | | | 救急指令装置 | |
|------------------|-------------|--------|------|------|--------|---------------|
| | | 119番 | 消防電話 | 加入電話 | 専用 | 消防指令 装置と併用 |
| 山形市 | | 24 | 31 | 50 | | |
| 上山市 | | 8 | | 11 | | 1 |
| 天童市 | | 13 | | 12 | | 1 |
| 山辺町 | | | 1 | 1 | | |
| 中山町 | | | 1 | 1 | | |
| 寒河江市 | | | | | | |
| 河北町 | | | | | | |
| 西川町 | | | | | | |
| 朝日町 | | | | | | |
| 大江町 | | | | | | |
| 西村山広域行政 事務組合 | | 14 | 23 | 16 | | |
| 村山市 | | 16 | | 9 | | |
| 東根市 | | 56 | | 5 | | |
| 尾花沢市 | | 6 | | 18 | | 1 |
| 大石田町 | | | | | | |
| 新庄市 | | | | | | |
| 金山町 | | | | | | |
| 最上町 | | | | | | |
| 舟形町 | | | | | | |
| 真室川町 | | | | | | |
| 大蔵村 | | | | | | |
| 鮭川村 | | | | | | |
| 戸沢村 | | | | | | |
| 最上広域市町村 圏事務組合 | | 32 | | 25 | | 1 |
| 米沢市 | | | | | | |
| 南陽市 | | | | | | |
| 高畠町 | | | | | | |
| 川西町 | | | | | | |
| 置賜広域行政 事務組合 | | 14 | 24 | 49 | | 4 |
| 長井市 | | | | | | |
| 小白鷹町 | | | | | | |
| 飯豊町 | | | | | | |
| 西置賜行政 組合 | | 16 | | 31 | | |
| 鶴岡市 | | 13 | 10 | 51 | | 1 |
| 三川町 | | | | | | |
| 酒田市 | | | | | | |
| 庄内町 | | | | | | |
| 遊佐町 | | | | | | |
| 酒田地区広域 行政組合 | | 28 | 7 | 40 | | 1 |
| 県計 | 0 | 240 | 97 | 319 | 0 | 10 |

第18表 消防本部署の出動状況（出動回数）

| 区分 消防本部 | 合 計 | 火 災 | 救 急 | 救 助 活 動 | 風 水 害 等 の 災 害 | 演 習 ・ 訓 練 等 | 広 報 ・ 指 導 |
|------------|--------|-----|--------|---------|------------------|----------------|--------------|
| 山 形 市 | 12,853 | 55 | 9,933 | 118 | 50 | 46 | 193 |
| 上 山 市 | 3,159 | 15 | 1,502 | 19 | 19 | 103 | 120 |
| 天 童 市 | 3,316 | 22 | 2,249 | 12 | 14 | 454 | 253 |
| 西村山広域 | 8,095 | 32 | 2,983 | 59 | 90 | 1,835 | 1,257 |
| 村 山 市 | 1,156 | 18 | 742 | 16 | 11 | 13 | 122 |
| 東 根 市 | 1,839 | 13 | 1,412 | 38 | 4 | 70 | 116 |
| 尾 花 沢 市 | 1,254 | 14 | 1,058 | 25 | 7 | 26 | 8 |
| 最 上 広 域 | 4,887 | 42 | 2,953 | 45 | 10 | 169 | 60 |
| 置 賜 広 域 | 9,278 | 64 | 6,222 | 130 | 118 | 352 | 394 |
| 西 置 賜 | 2,705 | 21 | 2,006 | 25 | 25 | 23 | 1 |
| 鶴 岡 市 | 10,894 | 54 | 5,672 | 49 | 86 | 253 | 2,516 |
| 酒 田 地 区 | 11,298 | 29 | 5,946 | 62 | 5 | 24 | 2,555 |
| 県 計 | 70,734 | 379 | 42,678 | 598 | 439 | 3,368 | 7,595 |

第19表 消防本部署の出動状況（出動延人員）

| 区分 消防本部 | 合 計 | 火 災 | 救 急 | 救 助 活 動 | 風 水 害 等 の 災 害 | 演 習 ・ 訓 練 等 | 広 報 ・ 指 導 |
|------------|---------|-------|---------|---------|------------------|----------------|--------------|
| 山 形 市 | 43,403 | 1,196 | 29,799 | 2,320 | 213 | 791 | 720 |
| 上 山 市 | 8,647 | 244 | 4,612 | 175 | 26 | 250 | 295 |
| 天 童 市 | 12,531 | 203 | 6,780 | 88 | 38 | 3,458 | 1,030 |
| 西村山広域 | 29,064 | 585 | 9,007 | 485 | 388 | 7,000 | 5,349 |
| 村 山 市 | 3,760 | 163 | 2,279 | 137 | 41 | 107 | 409 |
| 東 根 市 | 5,589 | 730 | 3,629 | 114 | 14 | 210 | 348 |
| 尾 花 沢 市 | 4,259 | 138 | 3,226 | 179 | 24 | 422 | 26 |
| 最 上 広 域 | 15,746 | 609 | 9,387 | 424 | 30 | 746 | 191 |
| 置 賜 広 域 | 33,386 | 768 | 18,847 | 1,716 | 488 | 1,871 | 1,516 |
| 西 置 賜 | 8,990 | 440 | 6,130 | 203 | 120 | 260 | 8 |
| 鶴 岡 市 | 33,942 | 594 | 17,042 | 294 | 320 | 755 | 7,668 |
| 酒 田 地 区 | 41,506 | 638 | 20,183 | 852 | 43 | 114 | 9,687 |
| 県 計 | 240,823 | 6,308 | 130,921 | 6,987 | 1,745 | 15,984 | 27,247 |

平成25年1月1日～平成25年12月31日

| 警防調査 | 火災調査 | 特別警戒 | 捜索 | 予防査察 | その他 | うち誤報等 |
|-------|------|------|----|-------|-------|-------|
| 378 | 50 | 17 | | 1,267 | 746 | 92 |
| 5 | 6 | 53 | | 99 | 1,218 | |
| 110 | 14 | | | 126 | 62 | |
| 627 | 68 | 44 | 1 | 709 | 390 | 25 |
| 79 | 18 | 3 | 9 | 125 | | |
| 72 | 13 | 3 | 1 | 53 | 44 | 11 |
| | 14 | 6 | 1 | 94 | 1 | 1 |
| 94 | 18 | 95 | 9 | 85 | 1,307 | 40 |
| 435 | 79 | 56 | 1 | 442 | 985 | 9 |
| 150 | 5 | 61 | 7 | 215 | 166 | |
| 797 | 6 | 1 | 7 | 554 | 899 | 13 |
| 1,103 | 12 | 11 | 5 | 837 | 709 | 5 |
| 3,850 | 303 | 350 | 41 | 4,606 | 6,527 | 196 |

平成25年1月1日～平成25年12月31日

| 警防調査 | 火災調査 | 特別警戒 | 捜索 | 予防査察 | その他 | うち誤報等 |
|--------|-------|-------|-----|--------|--------|-------|
| 1,304 | 308 | 53 | | 2,778 | 3,921 | 610 |
| 13 | 26 | 145 | | 220 | 2,641 | |
| 347 | 51 | | | 275 | 261 | |
| 2,333 | 284 | 193 | 5 | 2,140 | 1,295 | 95 |
| 246 | 43 | 72 | 78 | 185 | | |
| 216 | 65 | 12 | 5 | 114 | 132 | 33 |
| | 26 | 29 | 6 | 175 | 8 | 8 |
| 190 | 54 | 273 | 53 | 191 | 3,598 | 160 |
| 1,953 | 349 | 194 | 29 | 1,100 | 4,555 | 164 |
| 460 | 25 | 180 | 22 | 583 | 559 | |
| 2,511 | 20 | 3 | 36 | 1,664 | 3,035 | 106 |
| 4,187 | 58 | 43 | 61 | 1,993 | 3,647 | 118 |
| 13,760 | 1,309 | 1,197 | 295 | 11,418 | 23,652 | 1,294 |

第20表 消防団の出動状況（出動回数）

| 区分 市町村名 | 合 計 | 火 災 | 救 急 | 救助活動 | 風 水 害 等 の 災 害 | 演 習 ・ 等 訓 練 | 広 報 ・ 導 指 導 |
|------------|-------|-----|-----|------|------------------|----------------|----------------|
| 山形市 | 2,528 | 52 | | | 10 | 361 | |
| 上山市 | 168 | 15 | | | 7 | 97 | 12 |
| 天童市 | 1,106 | 22 | | | 4 | 103 | 936 |
| 山辺町 | 122 | 4 | | | 3 | 115 | |
| 中山町 | 300 | 3 | | | | 8 | 288 |
| 寒河江市 | 19 | 9 | | | 4 | 2 | 2 |
| 河北町 | 46 | 6 | | | | 15 | 6 |
| 西川町 | 49 | | | | 5 | 1 | 40 |
| 朝日町 | 33 | 4 | | | 4 | 10 | 15 |
| 大江町 | 14 | 3 | | | 4 | 5 | |
| 村山市 | 34 | 9 | | | 7 | 10 | |
| 東根市 | 587 | 11 | | | | 75 | 417 |
| 尾花沢市 | 128 | 7 | | | 1 | 22 | 90 |
| 大石田町 | 25 | 5 | | | 2 | 8 | 6 |
| 新庄市 | 113 | 16 | | | | 7 | 75 |
| 金山町 | 58 | 10 | | | 2 | 25 | 20 |
| 最上町 | 21 | | | 1 | 6 | 12 | 2 |
| 舟形町 | 26 | 3 | | | | 6 | 14 |
| 真室川町 | 27 | 3 | | | 1 | 10 | 4 |
| 大蔵村 | 23 | 2 | | | 1 | 11 | 3 |
| 鮭川村 | 53 | 5 | | | | 19 | 27 |
| 戸沢村 | 31 | 2 | | | 3 | 12 | |
| 米沢市 | 88 | 23 | | | 1 | 36 | 22 |
| 南陽市 | 525 | 6 | | | 3 | 54 | 459 |
| 高島町 | 217 | 9 | | | 68 | 12 | 122 |
| 川西町 | 149 | 6 | | | 1 | 18 | 110 |
| 長井市 | 36 | 11 | | | | 7 | 3 |
| 小国町 | 30 | 4 | | | | 21 | |
| 白鷹町 | 9 | 1 | | | | 7 | 1 |
| 飯豊町 | 7 | 1 | | | 1 | 5 | |
| 鶴岡市 | 465 | 24 | | | 27 | 228 | 72 |
| 三川町 | 11 | 1 | | | 6 | 4 | |
| 酒田市 | 298 | 16 | | | 3 | 97 | 103 |
| 庄内町 | 29 | 5 | | | 8 | 5 | 2 |
| 遊佐町 | 26 | 4 | | | 5 | 1 | 12 |
| 県 計 | 7,401 | 302 | 0 | 1 | 187 | 1,429 | 2,863 |

平成25年1月1日～平成25年12月31日

| 警防調査 | 火災調査 | 特別警戒 | 捜索 | 予防査察 | その他 | うち誤報等 | |
|------|------|-------|----|------|-------|-------|----|
| | | | | | | | |
| | | 759 | | 198 | 1,148 | | |
| | | 8 | | | 29 | 2 | |
| | | 41 | | | | | |
| | | 1 | | | | | |
| | | | | 2 | | | |
| | 2 | | | 14 | 5 | | |
| | | 1 | 1 | | 1 | | |
| | | 3 | 5 | | | | |
| | | 84 | | | | | |
| | | 6 | 1 | | 1 | 1 | |
| | | | | | 4 | | |
| | | 15 | | | | | |
| | | 1 | | | | | |
| | | | 3 | | | | |
| | | | 3 | | 6 | 6 | |
| | | 2 | 1 | 1 | 2 | 2 | |
| | | 1 | 1 | | | | |
| | | 3 | 4 | | 7 | | |
| | | 6 | | | | | |
| | | | 1 | | 2 | | |
| | | 4 | | | 2 | | |
| 10 | | 3 | | | 1 | | |
| | | 2 | | | 13 | | |
| | | | 3 | | 2 | | |
| | | | | | | | |
| | | 61 | 1 | | 52 | | |
| | | | | | | | |
| | | 5 | 8 | 14 | 52 | | |
| | | | 9 | | | | |
| | | 1 | 2 | | 1 | 1 | |
| 10 | 2 | 1,007 | 43 | 229 | 1,328 | 12 | 県計 |

第21表 消防団の出動状況（出動延人員）

| 区分 市町村名 | 合 計 | 火 災 | 救 急 | 救助活動 | 風水害等 の 災 害 | 演 習 ・ 広 報 ・ 訓 練 等 指 導 |
|------------|---------|--------|-----|------|---------------|--------------------------|
| 山形市 | 17,815 | 587 | | | 108 | 5,012 |
| 上山市 | 5,149 | 1,058 | | | 218 | 3,230 |
| 天童市 | 8,385 | 1,321 | | | 240 | 3,493 |
| 山辺町 | 4,135 | 452 | | | 362 | 3,321 |
| 中山町 | 3,329 | 25 | | | | 2,128 |
| 寒河江市 | 3,362 | 527 | | | 155 | 1,200 |
| 河北町 | 3,462 | 55 | | | | 2,115 |
| 西川町 | 771 | | | | 149 | 277 |
| 朝日町 | 5,468 | 467 | | | 201 | 1,300 |
| 大江町 | 1,289 | 260 | | | 367 | 480 |
| 村山市 | 2,055 | 366 | | | 26 | 1,470 |
| 東根市 | 5,024 | 606 | | | | 1,838 |
| 尾花沢市 | 4,679 | 422 | | | 13 | 3,293 |
| 大石田町 | 2,072 | 363 | | | 333 | 666 |
| 新庄市 | 13,758 | 299 | | | | 1,922 |
| 金山町 | 4,240 | 1,030 | | | 2 | 1,836 |
| 最上町 | 1,622 | | | 44 | 30 | 1,238 |
| 舟形町 | 2,305 | 252 | | | | 1,362 |
| 真室川町 | 3,222 | 154 | | | 75 | 2,400 |
| 大蔵村 | 2,110 | 100 | | | 129 | 1,572 |
| 鮭川村 | 6,593 | 220 | | | | 4,276 |
| 戸沢村 | 1,249 | 79 | | | 83 | 824 |
| 米沢市 | 4,278 | 450 | | | 96 | 2,814 |
| 南陽市 | 6,211 | 287 | | | 863 | 3,615 |
| 高畠町 | 3,396 | 438 | | | 516 | 1,832 |
| 川西町 | 3,665 | 169 | | | 283 | 2,161 |
| 長井市 | 4,487 | 1,588 | | | | 2,283 |
| 小国町 | 2,034 | 189 | | | | 1,537 |
| 白鷹町 | 2,267 | 87 | | | | 1,510 |
| 飯豊町 | 941 | 54 | | | 76 | 811 |
| 鶴岡市 | 14,341 | 1,579 | | | 1,080 | 9,202 |
| 三川町 | 1,381 | 50 | | | 431 | 900 |
| 酒田市 | 7,954 | 611 | | | 127 | 3,914 |
| 庄内町 | 3,943 | 386 | | | 1,020 | 1,691 |
| 遊佐町 | 1,340 | 584 | | | 119 | 14 |
| 県 計 | 158,332 | 15,115 | 0 | 44 | 7,102 | 77,537 |

平成25年1月1日～平成25年12月31日

| 警防調査 | 火災調査 | 特別警戒 | 捜索 | 予防査察 | その他 | | |
|------|------|-------|-------|-------|--------|-------|------|
| | | | | | | うち誤報等 | |
| | | 4,113 | | 1,244 | 6,751 | | 山形市 |
| | | 110 | | | 520 | 142 | 上山童市 |
| | | 523 | | | | | 天山辺町 |
| | | 24 | | | | | 中山町 |
| | | | | 740 | | | 寒河江市 |
| | 96 | | | 311 | 243 | | 河北町 |
| | | | | | 19 | | 河西川町 |
| | | 152 | 30 | | | | 朝大江町 |
| | | 72 | 121 | | | | 村山市 |
| | | 642 | | | | | 東根市 |
| | | 155 | 10 | | 34 | 34 | 尾花沢市 |
| | | | | | 107 | | 大石田町 |
| | | 217 | | | | | 新庄市 |
| | | 98 | | | | | 金上山町 |
| | | | 283 | | | | 最上形町 |
| | | | 190 | | 268 | 268 | 真室川町 |
| | | 113 | 14 | 3 | 123 | 123 | 大蔵川村 |
| | | 24 | 21 | | | | 鮭川村 |
| | | 42 | 165 | | 56 | | 戸沢村 |
| | | 333 | | | | | 米沢市 |
| | | | 57 | | 8 | | 南陽市 |
| | | 112 | | | 11 | | 高畠町 |
| 350 | | 37 | | | 5 | | 高川西町 |
| | | 13 | | | 491 | | 長井市 |
| | | | 185 | | 123 | | 小白鷹町 |
| | | | | | | | 飯豊町 |
| | | 795 | 23 | | 613 | | 鶴岡市 |
| | | | | | | | 三川町 |
| | | 54 | 520 | 316 | 960 | | 酒庄市 |
| | | | 640 | | | | 田内町 |
| | | 39 | 75 | | 29 | 29 | 遊佐町 |
| 350 | 96 | 7,668 | 2,334 | 2,614 | 10,361 | 596 | 県計 |

第22表 少年消防クラブの現況

| 区分 市町村名 | ク ラ ブ 数 | | | | | | ク ラ | |
|------------|---------|------|-----|-----------|----------|-----|--------|-------|
| | 計 | 学校単位 | | 市町村 単位 | 地区 単位 | その他 | 計 | 学校 |
| | | 小学校 | 中学校 | | | | | 小学校 |
| 山形市 | 3 | 3 | | | | | 1,713 | 1,713 |
| 上山市 | 2 | | | | 1 | 1 | 50 | |
| 天童市 | 0 | | | | | | 0 | |
| 山辺町 | 0 | | | | | | 0 | |
| 中山町 | 0 | | | | | | 0 | |
| 寒河江市 | 0 | | | | | | 0 | |
| 河北町 | 0 | | | | | | 0 | |
| 西川町 | 0 | | | | | | 0 | |
| 朝日町 | 0 | | | | | | 0 | |
| 大江町 | 0 | | | | | | 0 | |
| 村山市 | 7 | 7 | | | | | 635 | 635 |
| 東根市 | 8 | 8 | | | | | 1,080 | 1,080 |
| 尾花沢市 | 5 | 5 | | | | | 202 | 202 |
| 大石田町 | 0 | | | | | | 0 | |
| 新庄市 | 0 | | | | | | 0 | |
| 金山町 | 0 | | | | | | 0 | |
| 最上町 | 0 | | | | | | 0 | |
| 舟形町 | 1 | 1 | | | | | 36 | 36 |
| 真室川町 | 0 | | | | | | 0 | |
| 大蔵村 | 0 | | | | | | 0 | |
| 鮭川村 | 0 | | | | | | 0 | |
| 戸沢村 | 0 | | | | | | 0 | |
| 米沢市 | 0 | | | | | | 0 | |
| 南陽市 | 4 | | | | 4 | | 61 | |
| 高島町 | 0 | | | | | | 0 | |
| 川西町 | 8 | 8 | | | | | 259 | 259 |
| 長井市 | 12 | 6 | | | 6 | | 544 | 501 |
| 小国町 | 2 | 2 | | | | | 142 | 142 |
| 白鷹町 | 6 | 5 | | | 1 | | 250 | 242 |
| 飯豊町 | 8 | 4 | 1 | | 3 | | 315 | 118 |
| 鶴岡市 | 19 | | | | 19 | | 293 | |
| 三川町 | 27 | | | | 27 | | 411 | |
| 酒田市 | 37 | 12 | | | 25 | | 2,861 | 1,945 |
| 庄内町 | 5 | 5 | | | | | 1,091 | 1,091 |
| 遊佐町 | 7 | 3 | | | | 4 | 379 | 358 |
| 県計 | 161 | 69 | 1 | 0 | 86 | 5 | 10,322 | 8,322 |

第23表 幼年消防クラブの現況

| 区分 市町村名 | ク ラ ブ 数 | | | | | | ク | |
|------------|---------|------------------|----------|-----------|----------|-----|--------|------------------|
| | 計 | 幼稚園 保育園 単位 | 学校 単位 | 市町村 単位 | 地区 単位 | その他 | 計 | 幼稚園 保育園 単位 |
| 山形市 | 68 | 68 | | | | | 5,688 | 5,688 |
| 上山市 | 2 | 2 | | | | | 164 | 164 |
| 天童市 | 5 | 5 | | | | | 802 | 802 |
| 山辺町 | 1 | 1 | | | | | 67 | 67 |
| 中山町 | 0 | | | | | | 0 | |
| 寒河江市 | 9 | 9 | | | | | 194 | 194 |
| 河北町 | 7 | 7 | | | | | 575 | 575 |
| 西川町 | 1 | 1 | | | | | 126 | 126 |
| 朝日町 | 1 | 1 | | | | | 90 | 90 |
| 大江町 | 3 | 3 | | | | | 165 | 165 |
| 村山市 | 0 | | | | | | 0 | |
| 東根市 | 12 | 12 | | | | | 1,224 | 1,224 |
| 尾花沢市 | 7 | 7 | | | | | 460 | 460 |
| 大石田町 | 3 | 3 | | | | | 147 | 147 |
| 新庄市 | 4 | 4 | | | | | 355 | 355 |
| 金山町 | 1 | 1 | | | | | 128 | 128 |
| 最上町 | 5 | 5 | | | | | 190 | 190 |
| 舟形町 | 1 | 1 | | | | | 40 | 40 |
| 真室川町 | 1 | 1 | | | | | 30 | 30 |
| 大蔵村 | 1 | 1 | | | | | 17 | 17 |
| 鮭川村 | 0 | | | | | | 0 | |
| 戸沢村 | 3 | 3 | | | | | 29 | 29 |
| 米沢市 | 9 | 9 | | | | | 458 | 458 |
| 南陽市 | 10 | 10 | | | | | 944 | 944 |
| 高畠町 | 8 | 8 | | | | | 913 | 913 |
| 川西町 | 3 | 3 | | | | | 81 | 81 |
| 長井市 | 16 | 10 | 6 | | | | 1,525 | 631 |
| 小国町 | 7 | 5 | 2 | | | | 415 | 176 |
| 白鷹町 | 9 | 4 | 5 | | | | 772 | 338 |
| 飯豊町 | 9 | 5 | 4 | | | | 404 | 158 |
| 鶴岡市 | 13 | 13 | | | | | 1,362 | 1,362 |
| 三川町 | 1 | 1 | | | | | 205 | 205 |
| 酒田市 | 37 | 37 | | | | | 3,163 | 3,163 |
| 庄内町 | 8 | 8 | | | | | 478 | 478 |
| 遊佐町 | 4 | 4 | | | | | 356 | 356 |
| 県計 | 269 | 252 | 17 | 0 | 0 | 0 | 21,567 | 19,754 |

平成26年4月1日現在

| ラ ブ 員 数 | | | | 指 導 者 数 | | | | |
|----------|-----------|----------|-----|---------|------------------|----------|-----|------|
| 学校 単位 | 市町村 単位 | 地区 単位 | その他 | 計 | 幼稚園 保育園 単位 | 学校 単位 | その他 | |
| | | | | 418 | 418 | | | 山形市 |
| | | | | 20 | 20 | | | 上山市 |
| | | | | 81 | 81 | | | 天童市 |
| | | | | 0 | | | | 山中町 |
| | | | | 0 | | | | 寒河江市 |
| | | | | 18 | 18 | | | 河北町 |
| | | | | 54 | 54 | | | 河西町 |
| | | | | 9 | 9 | | | 朝日町 |
| | | | | 24 | 24 | | | 大江町 |
| | | | | 32 | 32 | | | 村山市 |
| | | | | 0 | | | | 東根市 |
| | | | | 12 | 12 | | | 尾花沢市 |
| | | | | 4 | 4 | | | 大石町 |
| | | | | 6 | 6 | | | 新庄市 |
| | | | | 0 | | | | 最上町 |
| | | | | 0 | | | | 舟形町 |
| | | | | 3 | 3 | | | 真室川町 |
| | | | | 2 | 2 | | | 大蔵村 |
| | | | | 2 | 2 | | | 大蔵村 |
| | | | | 0 | | | | 大蔵村 |
| | | | | 3 | 3 | | | 大蔵村 |
| | | | | 9 | 9 | | | 米沢市 |
| | | | | 142 | 142 | | | 南陽市 |
| | | | | 0 | | | | 高島町 |
| | | | | 3 | 3 | | | 高島町 |
| 894 | | | | 16 | 10 | 6 | | 長井市 |
| 239 | | | | 7 | 5 | 2 | | 小白町 |
| 434 | | | | 9 | 4 | 5 | | 鷹野町 |
| 246 | | | | 9 | 5 | 4 | | 豊田町 |
| | | | | 26 | 26 | | | 鶴岡市 |
| | | | | 1 | 1 | | | 三川町 |
| | | | | 37 | 37 | | | 酒庄市 |
| | | | | 0 | | | | 内田町 |
| | | | | 31 | 31 | | | 遊佐町 |
| 1,813 | 0 | 0 | 0 | 978 | 961 | 17 | 0 | 県計 |

第24表 婦人防火クラブの現況

平成26年4月1日現在

| 区分 市町村名 | 合計 | | 消火活動を行う | | 炊き出し、連絡、救護等を行う (消火活動はしない) | | 予防啓蒙活動のみ行う | |
|------------|-----|--------|---------|-------|------------------------------|--------|------------|-------|
| | 組織数 | 人員数 | 組織数 | 人員数 | 組織数 | 人員数 | 組織数 | 人員数 |
| 山形市 | 7 | 24,485 | | | 7 | 24,485 | | |
| 上山市 | 1 | 208 | | | | | 1 | 208 |
| 天童市 | 9 | 3,000 | | | 9 | 3,000 | | |
| 山辺町 | 0 | 0 | | | | | | |
| 中山町 | 0 | 0 | | | | | | |
| 寒河江市 | 0 | 0 | | | | | | |
| 河北町 | 0 | 0 | | | | | | |
| 西川町 | 0 | 0 | | | | | | |
| 朝日町 | 0 | 0 | | | | | | |
| 大江町 | 0 | 0 | | | | | | |
| 村山市 | 7 | 4,480 | | | | | 7 | 4,480 |
| 東根市 | 10 | 2,052 | | | 10 | 2,052 | | |
| 尾花沢市 | 83 | 5,096 | | | 83 | 5,096 | | |
| 大石田町 | 0 | 0 | | | | | | |
| 新庄市 | 15 | 135 | | | 15 | 135 | | |
| 金山町 | 13 | 143 | 13 | 143 | | | | |
| 最上町 | 0 | 0 | | | | | | |
| 舟形町 | 35 | 165 | 35 | 165 | | | | |
| 真室川町 | 7 | 67 | | | | | 7 | 67 |
| 大蔵村 | 9 | 76 | 9 | 76 | | | | |
| 鮭川村 | 2 | 30 | | | | | 2 | 30 |
| 戸沢村 | 0 | 0 | | | | | | |
| 米沢市 | 16 | 403 | | | | | 16 | 403 |
| 南陽市 | 4 | 168 | | | 4 | 168 | | |
| 高畠町 | 1 | 40 | | | 1 | 40 | | |
| 高川西町 | 1 | 2 | | | | | 1 | 2 |
| 長井市 | 2 | 22 | | | 1 | 16 | 1 | 6 |
| 小白町 | 0 | 0 | | | | | | |
| 飯鷹町 | 1 | 27 | | | 1 | 27 | | |
| 飯豊町 | 0 | 0 | | | | | | |
| 鶴岡市 | 14 | 5,183 | 4 | 1,313 | 10 | 3,870 | | |
| 三川町 | 1 | 29 | | | 1 | 29 | | |
| 酒田市 | 19 | 1,780 | | | | | 19 | 1,780 |
| 庄内町 | 1 | 160 | | | 1 | 160 | | |
| 遊佐町 | 6 | 2,180 | | | 6 | 2,180 | | |
| 県計 | 264 | 49,931 | 61 | 1,697 | 149 | 41,258 | 54 | 6,976 |

第25表 平成24年度市町村消費性質別歳出決算額（1）

| | 区分 | | | | | 人件費 ① | 消防本部 費 | 消防団費 |
|-------------|-----------|-----------------|------------|-----------|---------|------------|------------|---------|
| | 市町村 | 消 防 費 (①～⑥計) | 消防本部 費 | 消防団費 | その他 | | | |
| 消防本部設置市町 | 山形市 | 3,626,805 | 3,198,916 | 237,685 | 190,204 | 1,841,782 | 1,718,648 | 45,642 |
| | 上山市 | 826,922 | 760,631 | 66,291 | | 384,411 | 367,862 | 16,549 |
| | 天童市 | 910,942 | 813,744 | 88,739 | 8,459 | 426,950 | 405,314 | 19,703 |
| | 村山市 | 419,816 | 341,401 | 47,547 | 30,868 | 308,365 | 285,728 | 22,600 |
| | 東根市 | 545,967 | 475,421 | 61,689 | 8,857 | 353,993 | 337,178 | 16,815 |
| | 尾花沢市 | 701,307 | 375,398 | 40,834 | 285,075 | 355,675 | 336,836 | 18,788 |
| | 鶴岡市 | 2,285,046 | 1,913,640 | 330,169 | 41,237 | 1,608,859 | 1,524,678 | 79,292 |
| 一部事務組合 | 西村山広域 | 935,038 | 935,038 | | | 804,000 | 804,000 | |
| | 最上広域 | 1,153,389 | 1,153,389 | | | 799,701 | 799,701 | |
| | 置賜広域 | 2,388,315 | 2,388,315 | | | 1,629,761 | 1,629,761 | |
| | 西置賜行政 | 1,152,886 | 1,152,886 | | | 759,980 | 759,980 | |
| | 酒田地区 | 2,220,825 | 2,220,825 | | | 1,624,356 | 1,624,356 | |
| | 小 計 | 17,167,258 | 15,729,604 | 872,954 | 564,700 | 10,897,833 | 10,594,042 | 219,389 |
| 一部事務組合構成市町村 | 寒河江市 | 543,270 | 408,796 | 90,842 | 43,632 | 18,724 | | 18,724 |
| | 河北町 | 330,882 | 238,039 | 53,212 | 39,631 | 29,160 | | 29,160 |
| | 西川町 | 191,575 | 118,727 | 63,277 | 9,571 | 18,633 | | 18,633 |
| | 朝日町 | 194,396 | 128,740 | 62,227 | 3,429 | 24,674 | | 24,674 |
| | 大江町 | 196,138 | 139,807 | 47,355 | 8,976 | 12,268 | | 8,683 |
| | 新庄市 | 632,600 | 612,043 | 20,186 | 371 | 63,660 | 63,660 | |
| | 金山町 | 364,706 | 125,967 | 40,824 | 197,915 | 21,169 | | 21,169 |
| | 最上町 | 225,065 | 156,473 | 67,968 | 624 | 31,209 | | 31,209 |
| | 舟形町 | 132,886 | 77,587 | 18,282 | 37,017 | 7,436 | | 7,436 |
| | 真室川町 | 216,998 | 131,885 | 85,113 | | 17,877 | | 17,877 |
| | 大蔵村 | 248,336 | 73,372 | 174,713 | 251 | 5,260 | | 5,260 |
| | 鮭川村 | 153,338 | 76,685 | 61,690 | 14,963 | 5,802 | | 5,802 |
| | 戸沢村 | 142,159 | 102,308 | 25,963 | 13,888 | 6,947 | | 6,947 |
| | 米沢市 | 977,488 | 855,126 | 70,490 | 51,872 | 23,631 | | 19,489 |
| | 南陽市 | 462,129 | 382,313 | 70,396 | 9,420 | 18,710 | | 18,710 |
| | 高畠町 | 374,368 | 314,355 | 52,743 | 7,270 | 16,735 | | 16,735 |
| | 川西町 | 318,775 | 251,637 | 59,180 | 7,958 | 11,713 | | 11,713 |
| | 長井市 | 568,028 | 461,675 | 68,088 | 38,265 | 11,982 | | 11,895 |
| | 小国町 | 263,008 | 205,654 | 57,354 | | 7,089 | | 7,089 |
| | 白鷹町 | 359,872 | 260,595 | 54,073 | 45,204 | 20,138 | | 12,017 |
| 飯豊町 | 247,388 | 184,933 | 62,455 | | 23,372 | | 23,372 | |
| 酒田市 | 2,216,431 | 1,760,555 | 266,022 | 189,854 | 59,460 | | 57,477 | |
| 庄内町 | 520,015 | 365,589 | 154,426 | | 26,643 | | 26,643 | |
| 遊佐町 | 383,551 | 207,456 | 111,278 | 64,817 | 37,686 | | 37,686 | |
| 委託 | 山辺町 | 292,597 | 186,634 | 105,963 | | 43,172 | | 43,172 |
| | 中山町 | 224,928 | 156,599 | 33,531 | 34,798 | 8,789 | | 8,789 |
| | 大石田町 | 245,604 | 192,407 | 25,314 | 27,883 | 32,187 | | 10,857 |
| | 三川町 | 212,044 | 177,131 | 31,083 | 3,830 | 9,070 | | 9,070 |
| | 小 計 | 11,238,575 | 8,353,088 | 2,034,048 | 851,439 | 613,196 | 63,660 | 510,288 |

(注釈) ※平成24年度当時の区分

一部事務組合 西村山広域（寒河江市、河北町、西川町、朝日町、大江町）
 構成市町村 最上広域（新庄市、金山町、最上町、舟形町、真室川町、大蔵村、鮭川村、戸沢村）
 置賜広域（米沢市、南陽市、高畠町、川西町）
 西置賜行政（長井市、小国町、白鷹町、飯豊町）
 酒田地区（酒田市、庄内町、遊佐町）
 受委託関係 山形市が山辺町及び中山町の業務を受託。
 市町村 尾花沢市が大石田町の業務を受託。
 鶴岡市が三川町の業務を受託。

(単位：千円)

| その他 | | | | | 維持補修費 | | | | |
|--------|-----------|-----------|---------|---------|---------|-----------|--------|-------|-------|
| | 物件費 ② | 消防本部 費 | 消防団費 | その他 | ③ | 消防本部 費 | 消防団費 | その他 | |
| 77,492 | 282,749 | 162,290 | 92,970 | 27,489 | 7,687 | 7,659 | | 28 | 山形市 |
| | 53,363 | 34,688 | 18,675 | | 4,465 | 2,803 | 1,662 | | 上市市 |
| 1,933 | 59,307 | 29,440 | 26,874 | 2,993 | 7,999 | 7,999 | | | 天童市 |
| 37 | 30,601 | 22,786 | 1,812 | 6,003 | 3,553 | 2,478 | 861 | 214 | 村山市 |
| | 49,006 | 31,871 | 11,226 | 5,909 | 15,104 | 14,620 | 23 | 461 | 東根市 |
| 51 | 33,802 | 24,756 | 3,097 | 5,949 | 7,785 | 7,235 | | 550 | 尾花沢市 |
| 4,889 | 172,774 | 100,292 | 57,171 | 15,311 | 18,553 | 1,230 | 14,512 | 2,811 | 鶴岡市 |
| | 50,208 | 50,208 | | | 736 | 736 | | | 西村山広域 |
| | 81,631 | 81,631 | | | 3,492 | 3,492 | | | 最上広域 |
| | 107,865 | 107,865 | | | 7,768 | 7,768 | | | 置賜広域 |
| | 78,183 | 78,183 | | | 3,645 | 3,645 | | | 西置賜行政 |
| | 130,925 | 130,925 | | | 40,959 | 40,959 | | | 酒田地区 |
| 84,402 | 1,130,414 | 854,935 | 211,825 | 63,654 | 121,746 | 100,624 | 17,058 | 4,064 | 小計 |
| | 25,937 | | 25,937 | | 880 | | 880 | | 寒河江市 |
| | 14,173 | | 14,173 | | 690 | | 690 | | 河北町 |
| | 6,008 | | 6,008 | | 0 | | | | 西川町 |
| | 6,661 | | 6,661 | | 0 | | | | 朝日町 |
| 3,585 | 11,170 | | 11,170 | | 92 | | 92 | | 大江町 |
| | 18,254 | 18,254 | | | 1,956 | 1,956 | | | 新庄市 |
| | 7,415 | | 3,411 | 4,004 | 0 | | | | 金山町 |
| | 7,484 | | 7,389 | 95 | 662 | | 662 | | 最上町 |
| | 10,006 | | 10,006 | | 840 | | 840 | | 舟形町 |
| | 13,633 | | 13,633 | | 868 | | 868 | | 真室川町 |
| | 15,571 | | 15,320 | 251 | 0 | | | | 大蔵村 |
| | 25,872 | | 10,909 | 14,963 | 239 | | 239 | | 鮭川村 |
| | 15,806 | | 4,097 | 11,709 | 0 | | | | 戸沢村 |
| 4,142 | 28,088 | 2,638 | 13,574 | 11,876 | 1,973 | 1,025 | 948 | | 米沢市 |
| | 12,921 | | 8,097 | 4,824 | 724 | | 701 | 23 | 南陽市 |
| | 14,081 | | 12,880 | 1,201 | 696 | | 696 | | 高島町 |
| | 16,709 | | 14,087 | 2,622 | 1,151 | | 1,151 | | 川西町 |
| 87 | 25,831 | | 19,711 | 6,120 | 256 | | 256 | | 長井市 |
| | 9,845 | | 9,845 | | 57 | | 57 | | 小国町 |
| 8,121 | 7,144 | | 7,144 | | 2,198 | | 2,143 | 55 | 白鷹町 |
| | 15,387 | | 15,387 | | 346 | | 346 | | 飯豊町 |
| 1,983 | 88,475 | | 33,229 | 55,246 | 3,191 | | 3,191 | | 酒田市 |
| | 37,981 | | 37,981 | | 4,470 | | 4,470 | | 庄内町 |
| | 23,593 | | 23,593 | | 971 | | 971 | | 遊佐町 |
| | 36,276 | | 36,276 | | 881 | | 881 | | 山辺町 |
| | 13,110 | | 6,468 | 6,642 | 489 | | | 489 | 中山町 |
| 21,330 | 6,917 | | 4,597 | 2,320 | 0 | | | | 大石田町 |
| | 184,967 | 177,074 | 7,893 | | 4,449 | | 4,449 | | 三川町 |
| 39,248 | 699,315 | 197,966 | 379,476 | 121,873 | 28,079 | 2,981 | 24,531 | 567 | 小計 |

第25表 平成24年度市町村消防費性質別歳出決算額（2）

| | 区分 | | | | | 普通建設事業費 | | |
|-------------|-----------|-----------|-----------|---------|---------|-----------|-----------|---------|
| | 市町村 | 補助費等 ④ | 消防本部 費 | 消防団費 | その他 | ⑤ | 消防本部 費 | 消防団費 |
| 消防本部設置市町 | 山形市 | 106,544 | 45,433 | 52,547 | 8,564 | 1,388,043 | 1,264,886 | 46,526 |
| | 上山市 | 33,264 | 10,935 | 22,329 | | 351,379 | 344,303 | 7,076 |
| | 天童市 | 62,803 | 23,201 | 39,222 | 380 | 353,883 | 347,790 | 2,940 |
| | 村山市 | 35,873 | 199 | 22,274 | 13,400 | 41,424 | 30,210 | |
| | 東根市 | 40,965 | 4,853 | 33,625 | 2,487 | 86,899 | 86,899 | |
| | 尾花沢市 | 25,277 | 4,455 | 18,949 | 1,873 | 278,767 | 2,116 | |
| | 鶴岡市 | 139,476 | 33,783 | 93,261 | 12,432 | 345,384 | 253,657 | 85,933 |
| 一部事務組合 | 西村山広域 | 5,642 | 5,642 | | | 74,452 | 74,452 | |
| | 最上広域 | 13,436 | 13,436 | | | 255,129 | 255,129 | |
| | 置賜広域 | 11,950 | 11,950 | | | 630,971 | 630,971 | |
| | 西置賜行政 | 8,258 | 8,258 | | | 302,820 | 302,820 | |
| | 酒田地区 | 16,160 | 16,160 | | | 401,961 | 401,961 | |
| | 小計 | 499,648 | 178,305 | 282,207 | 39,136 | 4,511,112 | 3,995,194 | 142,475 |
| 一部事務組合構成市町村 | 寒河江市 | 446,529 | 408,796 | 17,750 | 19,983 | 51,200 | | 27,551 |
| | 河北町 | 247,561 | 238,039 | 9,189 | 333 | 39,298 | | |
| | 西川町 | 128,298 | 118,727 | | 9,571 | 38,636 | | 38,636 |
| | 朝日町 | 140,074 | 128,740 | 7,905 | 3,429 | 22,987 | | 22,987 |
| | 大江町 | 152,259 | 139,807 | 7,061 | 5,391 | 20,349 | | 20,349 |
| | 新庄市 | 542,264 | 528,173 | 13,720 | 371 | 6,466 | | 6,466 |
| | 金山町 | 138,650 | 125,967 | 11,418 | 1,265 | 195,552 | | 4,826 |
| | 最上町 | 173,353 | 156,473 | 16,351 | 529 | 12,357 | | 12,357 |
| | 舟形町 | 114,604 | 77,587 | | 37,017 | 0 | | |
| | 真室川町 | 147,127 | 131,885 | 15,242 | | 37,493 | | 37,493 |
| | 大蔵村 | 86,629 | 73,372 | 13,257 | | 140,876 | | 140,876 |
| | 鮭川村 | 87,562 | 76,685 | 10,877 | | 33,863 | | 33,863 |
| | 戸沢村 | 112,168 | 102,308 | 7,681 | 2,179 | 7,238 | | 7,238 |
| | 米沢市 | 884,470 | 851,463 | 25,119 | 7,888 | 39,326 | | 11,360 |
| | 南陽市 | 413,116 | 382,313 | 26,230 | 4,573 | 16,658 | | 16,658 |
| | 高畠町 | 336,936 | 314,355 | 19,513 | 3,068 | 5,920 | | 2,919 |
| | 川西町 | 271,564 | 251,637 | 14,591 | 5,336 | 17,638 | | 17,638 |
| | 長井市 | 491,217 | 461,675 | 23,588 | 5,954 | 38,691 | | 12,638 |
| | 小国町 | 220,518 | 205,654 | 14,864 | | 25,499 | | 25,499 |
| | 白鷹町 | 294,311 | 260,595 | 32,769 | 947 | 36,081 | | |
| 飯豊町 | 184,933 | 184,933 | | | 23,350 | | 23,350 | |
| 酒田市 | 1,847,372 | 1,760,132 | 77,614 | 9,626 | 217,510 | | 94,511 | |
| 庄内町 | 397,039 | 365,589 | 31,450 | | 53,882 | | 53,882 | |
| 遊佐町 | 232,068 | 207,456 | 24,612 | | 89,233 | | 24,416 | |
| 委託 | 山辺町 | 211,641 | 186,634 | 25,007 | | 627 | | 627 |
| | 中山町 | 178,650 | 156,599 | 18,274 | 3,777 | 23,731 | | |
| | 大石田町 | 143,452 | 132,663 | 9,860 | 929 | 63,048 | 59,744 | |
| | 三川町 | 10,303 | 57 | 6,416 | 3,830 | 3,255 | | 3,255 |
| | 小計 | 8,634,668 | 8,028,314 | 480,358 | 125,996 | 1,260,764 | 59,744 | 639,395 |

（注釈） ※平成24年度当時の区分

一部事務組合 西村山広域（寒河江市、河北町、西川町、朝日町、大江町）

構成市町村 最上広域（新庄市、金山町、最上町、舟形町、真室川町、大蔵村、鮭川村、戸沢村）

置賜広域（米沢市、南陽市、高畠町、川西町）

西置賜行政（長井市、小国町、白鷹町、飯豊町）

酒田地区（酒田市、庄内町、遊佐町）

受委託関係 山形市が山辺町及び中山町の業務を受託。

市町村 尾花沢市が大石田町の業務を受託。

鶴岡市が三川町の業務を受託。

(単位：千円)

| その他 | その他 ⑥ | 消防本部 費 署 | 消防団費 | その他 | |
|---------|----------|----------------|------|-------|-------|
| 76,631 | 0 | | | | 山形市 |
| | 40 | 40 | | | 上山市 |
| 3,153 | 0 | | | | 天童市 |
| 11,214 | 0 | | | | 村山市 |
| | 0 | | | | 東根市 |
| 276,651 | 1 | | | 1 | 尾花沢市 |
| 5,794 | 0 | | | | 鶴岡市 |
| | 0 | | | | 西村山広域 |
| | 0 | | | | 最上広域 |
| | 0 | | | | 置賜広域 |
| | 0 | | | | 西置賜行政 |
| | 6,464 | 6,464 | | | 酒田地区 |
| 373,443 | 6,505 | 6,504 | 0 | 1 | 小計 |
| 23,649 | 0 | | | | 寒河江市 |
| 39,298 | 0 | | | | 河北町 |
| | 0 | | | | 西川町 |
| | 0 | | | | 朝日町 |
| | 0 | | | | 大江町 |
| 190,726 | 1,920 | | | 1,920 | 新庄市 |
| | 0 | | | | 金山町 |
| | 0 | | | | 最上町 |
| | 0 | | | | 舟形町 |
| | 0 | | | | 真室川町 |
| | 0 | | | | 大蔵村 |
| | 0 | | | | 鮭川村 |
| | 0 | | | | 戸沢村 |
| 27,966 | 0 | | | | 米沢市 |
| | 0 | | | | 南陽市 |
| 3,001 | 0 | | | | 高島町 |
| | 0 | | | | 川西町 |
| 26,053 | 51 | | | 51 | 長井市 |
| | 0 | | | | 小国町 |
| 36,081 | 0 | | | | 白鷹町 |
| | 0 | | | | 飯豊町 |
| 122,999 | 423 | 423 | | | 酒田市 |
| | 0 | | | | 庄内町 |
| 64,817 | 0 | | | | 遊佐町 |
| 23,731 | 159 | | | 159 | 山辺町 |
| 3,304 | 0 | | | | 中山町 |
| | 0 | | | | 大石田町 |
| | 0 | | | | 三川町 |
| 561,625 | 2,553 | 423 | 0 | 2,130 | 小計 |

第 2 章

火 災 の 部

利用にあたって

この統計は、総務省消防庁で定めている「火災報告取扱要領」により県内の消防本部等から報告された平成25年1月から12月までの内容をもとに集計作成したものである。

1 火災の定義

ここにいう「火災」とは、人の意図に反して発生し若しくは拡大し、又は放火により発生して消火の必要がある燃焼現象であって、これを消火するために消火施設又はこれと同程度の効果のあるものの利用を必要とするものをいう。

2 火災の種別

火災は、次の種別に区分する。この場合において、火災の種別が2以上複合するときは焼き損害の大きな方の種別による。

(1) 建物火災

建物又はその収容物が焼損した火災をいう。

(2) 林野火災

森林、原野又は牧野が焼損した火災をいう。

(3) 車両火災

原動機によって運航することができる車両及び被けん引車又はこれらの積載物が焼損した火災をいう。

(4) 船舶火災

船舶又はその積載物が焼損した火災をいう。

(5) 航空機火災

航空機又はその積載物が焼損した火災をいう。

(6) その他の火災

(1) から (5) までに掲げる火災以外の火災をいう。

3 火災の損害

火災によって受けた直接的な損害をいい、消火のために要した経費、焼跡整理費、り災のための休業による損失等の間接的な損害を除く。

なお、損害額は、り災地における時価による。

4 焼損の程度

焼損の程度は、次の通り区分する。

(1) 全焼

建物の焼き損害額が、火災前の建物の評価額の70%以上のもの、又はこれ未満であっても残存部分に補修を加えて再使用できないものをいう。

(2) 半焼

建物の焼き損害額が、火災前の建物の評価額の20%以上のもので、全焼に該当しないものをいう。

(3) 部分焼

建物の焼き損害額が、火災前の建物の評価額の 20%未満のもので、ぼやに該当しないものをいう。

(4) ぼや

建物の焼き損害額が、火災前の建物の評価額の 10%未満であり焼損床面積が1平方メートル未満のもの、建物の焼き損害額が火災前の建物の評価額の 10%未満のものであり焼損表面積が1平方メートル未満のもの、又は収容物のみ焼損したものをいう。

5 リ災世帯

(1) リ災世帯の定義

ア 住居及び家計をともにする者又は1人で居住し家計を維持する者ごとに1世帯とする。ただし、共同住宅の共有部分のみり災した場合には、リ災世帯数を計上しない(普通世帯)。

イ 寄宿舍その他これに類する施設に常時宿泊する者については、当該施設に宿泊する全ての者の集まりを1世帯とする(準世帯)。

(2) リ災程度

ア 全損

建物の火災損害額が、リ災前の建物の評価額の 70%以上のものをいう。

イ 半損

建物の火災損害額が、リ災前の建物の評価額の 20%以上のもので全損に該当しないものをいう。

ウ 小損

建物の火災損害額が、リ災前の建物の評価額の 20%未満のものをいう。

6 死者及び負傷者

「死者」または「負傷者」とは、火災現場において火災に直接起因して死亡したもの(病死者を除く)又は負傷した者をいう。なお、火災により負傷した後 48 時間以内に死亡した者は、火災による死者とする。

7 出火原因

出火原因は、発火源、経過及び着火物の3つに区分する。

火災の概況

1 火災の概況

平成 25 年中の火災は、出火件数 376 件、死者数 18 人（放火自殺者を除く）、負傷者数 75 人、損害額 715,852 千円、建物焼損棟数 340 棟、建物焼損床面積 21,445 m²、建物焼損表面積 1,207 m²、林野焼損面積 213a、り災世帯数 196 世帯であった。（第 1 表参照）

平成 25 年中の火災を 1 日あたりで見ると、出火件数 1.03 件、損害額 1,961 千円、建物焼損棟数 0.93 棟、建物焼損床面積 58.8 m²、り災世帯数 0.54 世帯となる。

2 出火件数

平成 25 年の出火件数を火災種別にみると、建物火災 218 件（全出火件数の 58.0%）、林野火災 22 件（同 5.9%）、車両火災 25 件（同 6.6%）、その他火災 111 件（同 29.5%）となっている。（第 1 表参照）

建物火災のうち、一般住宅の火災件数は 101 件で、建物火災の 46.3%、全出火件数の 26.9%を占めている。

3 月別出火件数

出火件数を月別に見ると、5 月が 58 件（前年 51 件）と最も多く、4 月の 54 件（前年 52 件）、6 月の 53 件（前年 40 件）と続く。（月別火災件数比較図及び第 3 表参照）

なお、月平均出火件数は 31.3 件である。

4 出火原因

出火原因では、たき火 42 件（全原因数の 11.2%）で第 1 位、次いでこんろ 34 件（同 9.0%）、放火 26 件（同 6.9%）、たばこ 20 件（同 5.3%）となっている。（第 6 表参照）

5 損害額

火災による損害額は、7 億 1,585 万 2 千円で、前年の 10 億 5,432 万円に比べ 3 億 3,846 万 8 千円の減少である。（第 1 表参照）

損害額を火災 1 件あたりで見ると、190.4 万円となっている。

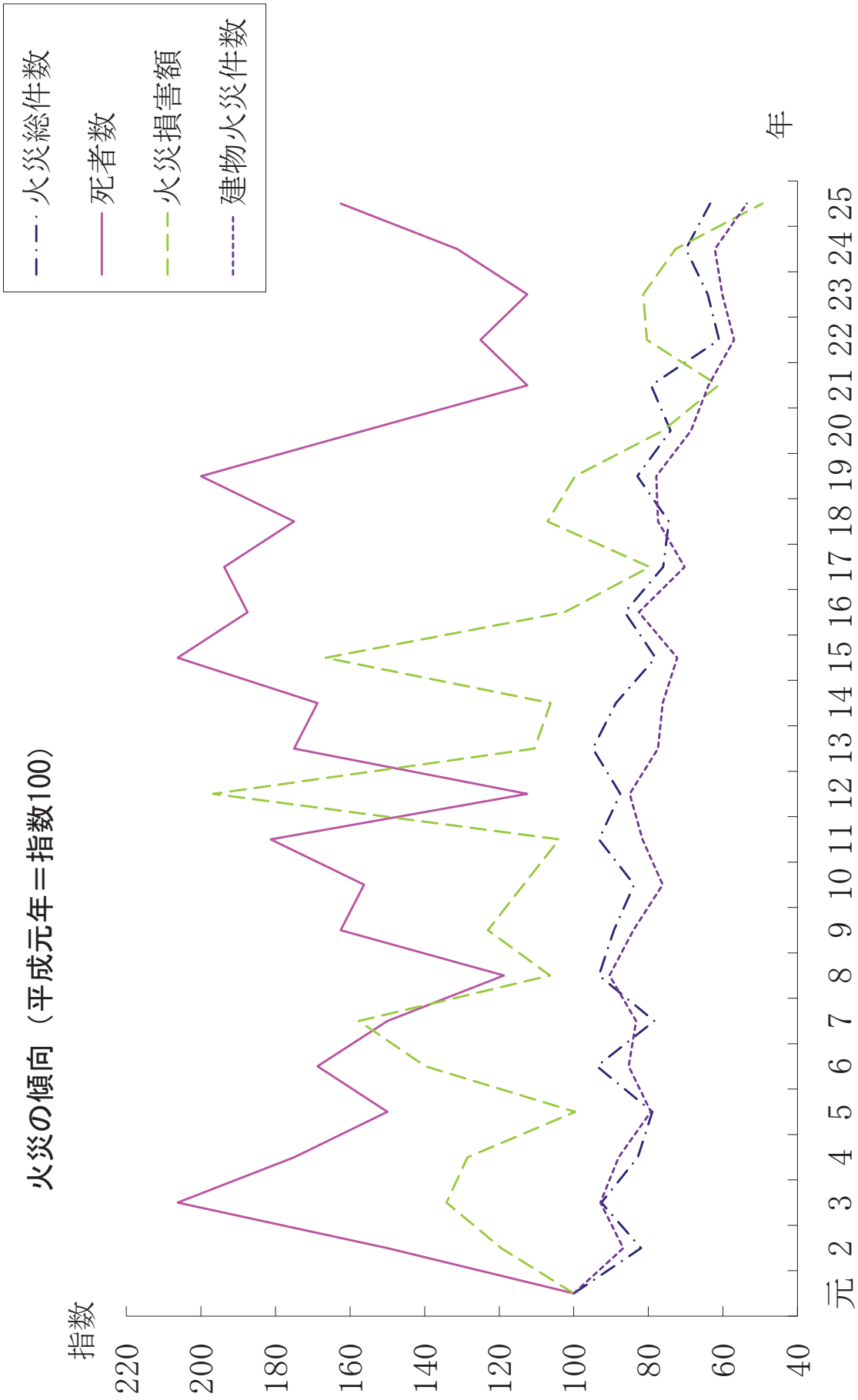
6 火災による死者

火災による死者（放火自殺含む）は 26 人発生しており、前年 21 人に比べ 5 人の増加となった。

放火自殺者を除く人の主な死因と年齢を見ると、火傷や一酸化炭素中毒・窒息による死者は 18 人であり、うち 65 歳以上の高齢者は 14 人である。

また、心中を含む放火自殺者は 8 人であり、前年の 5 人に比べ 3 人増加している。（第 8 表参照）

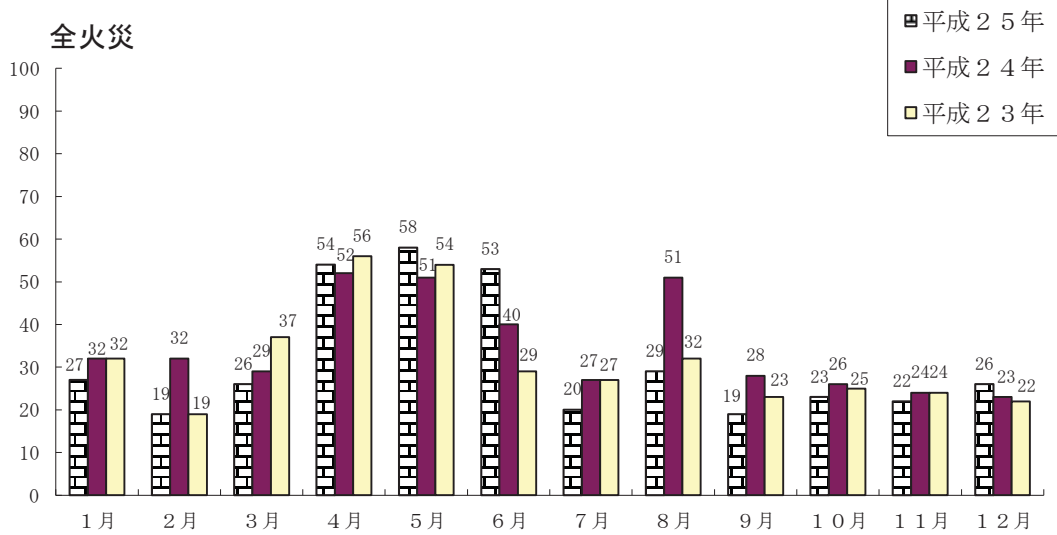
火災の傾向（平成元年＝指数100）



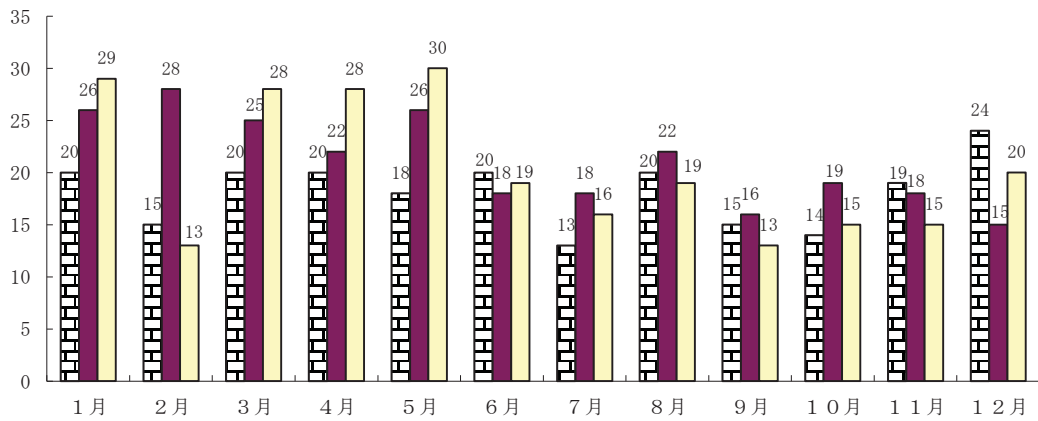
月別火災件数比較図

全火災

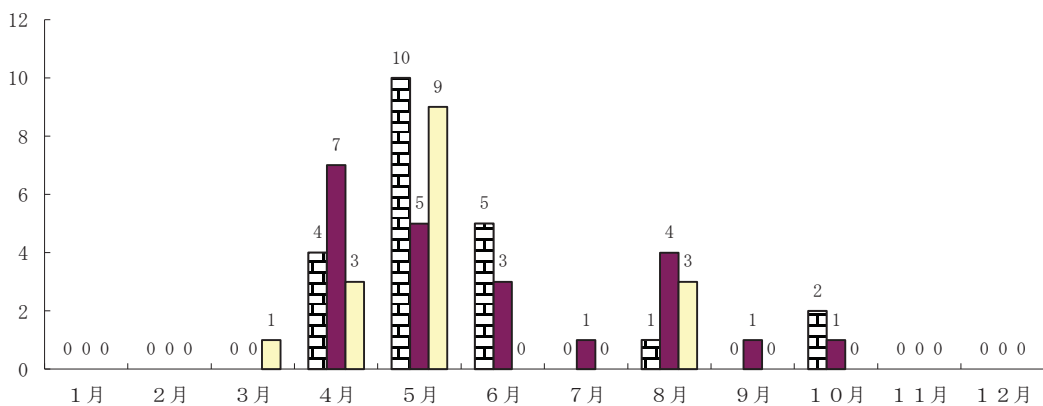
| | 1月 | 2月 | 3月 | 4月 | 5月 | 6月 | 7月 | 8月 | 9月 | 10月 | 11月 | 12月 | 合計 |
|-------|----|----|----|----|----|----|----|----|----|-----|-----|-----|-----|
| 平成25年 | 27 | 19 | 26 | 54 | 58 | 53 | 20 | 29 | 19 | 23 | 22 | 26 | 376 |
| 平成24年 | 32 | 32 | 29 | 52 | 51 | 40 | 27 | 51 | 28 | 26 | 24 | 23 | 415 |
| 平成23年 | 32 | 19 | 37 | 56 | 54 | 29 | 27 | 32 | 23 | 25 | 24 | 22 | 380 |



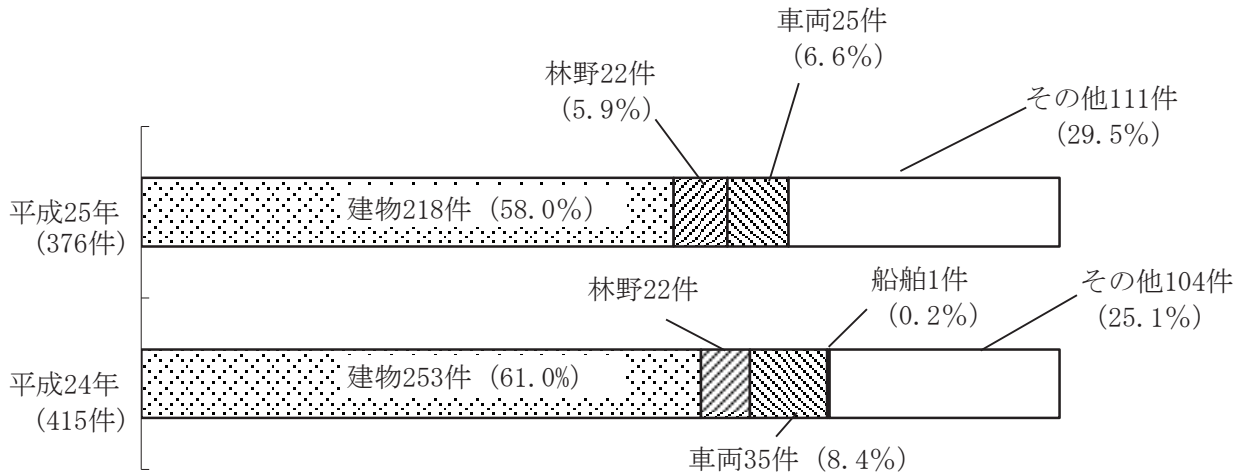
建物火災



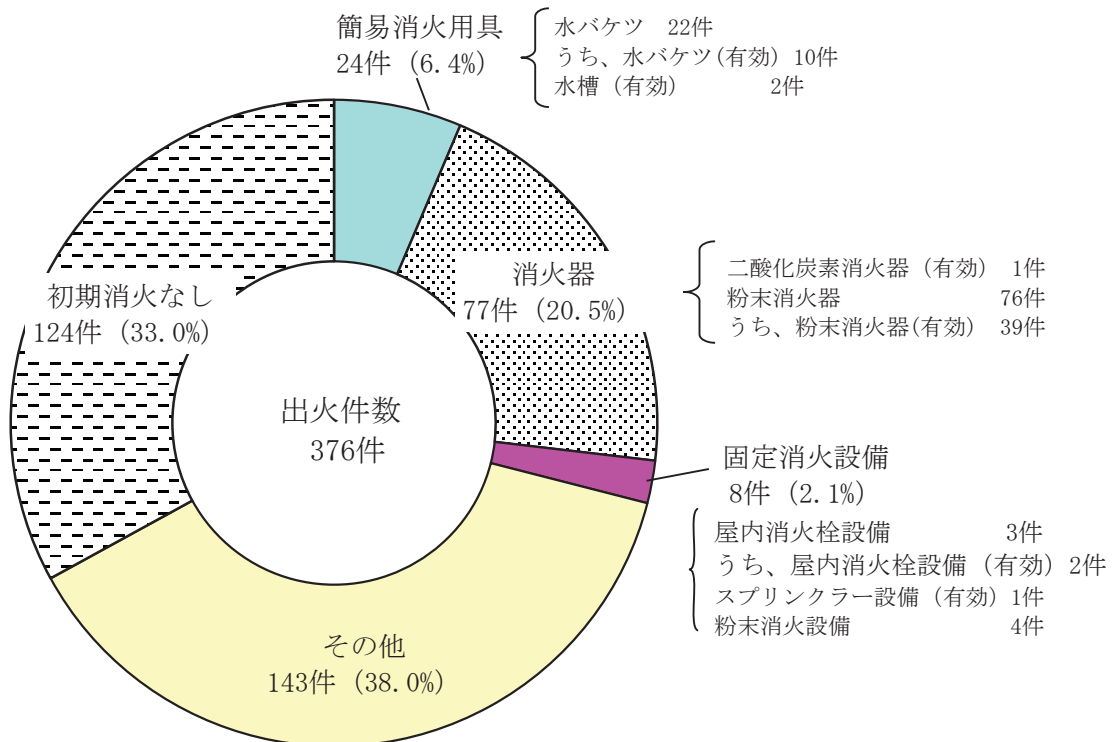
林野火災



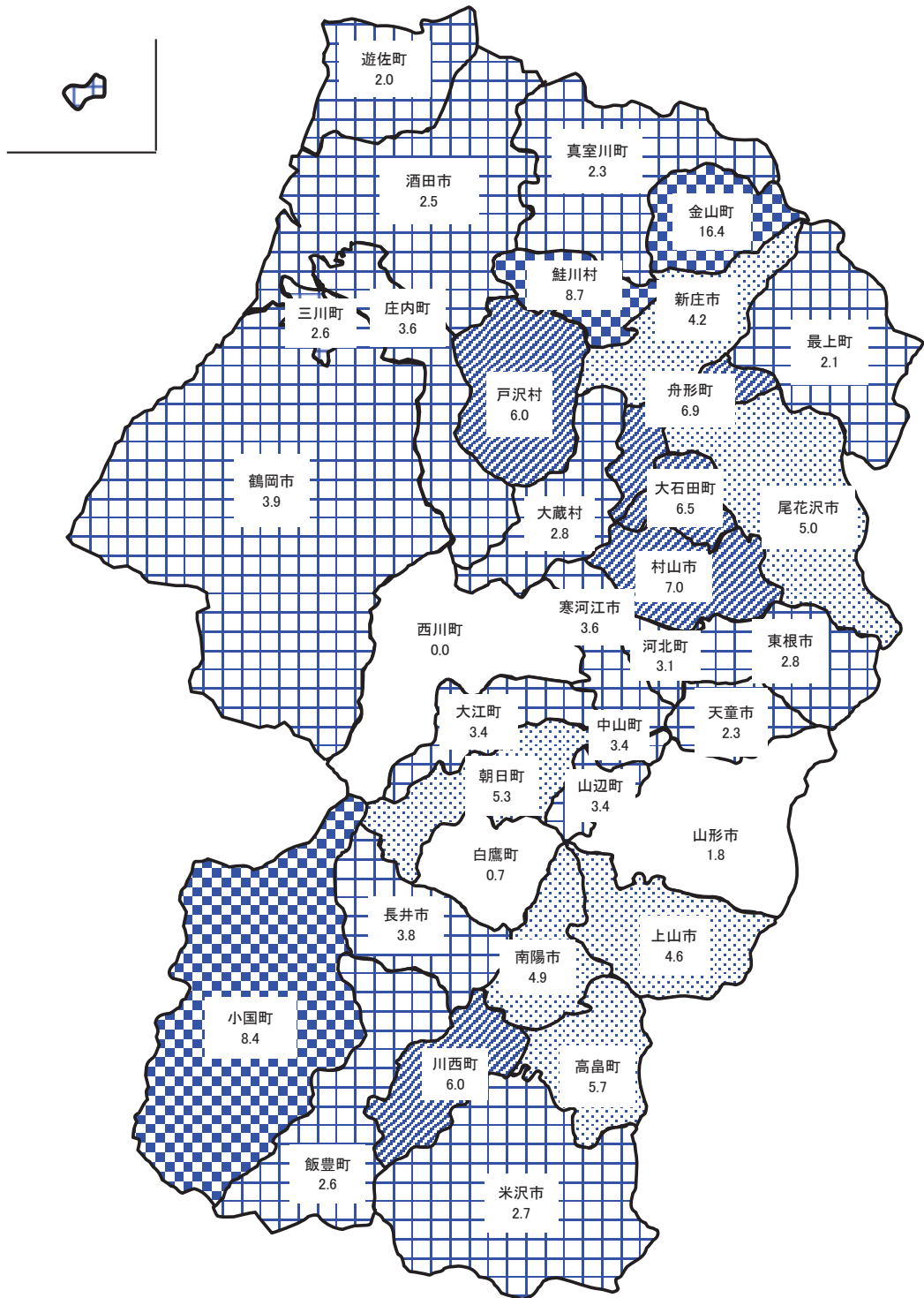
火災種別出火件数の構成割合



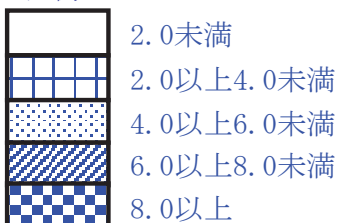
初期消火器具使用状況 (平成25年)



市町村別人口1万人あたりの出火件数（出火率）



凡例

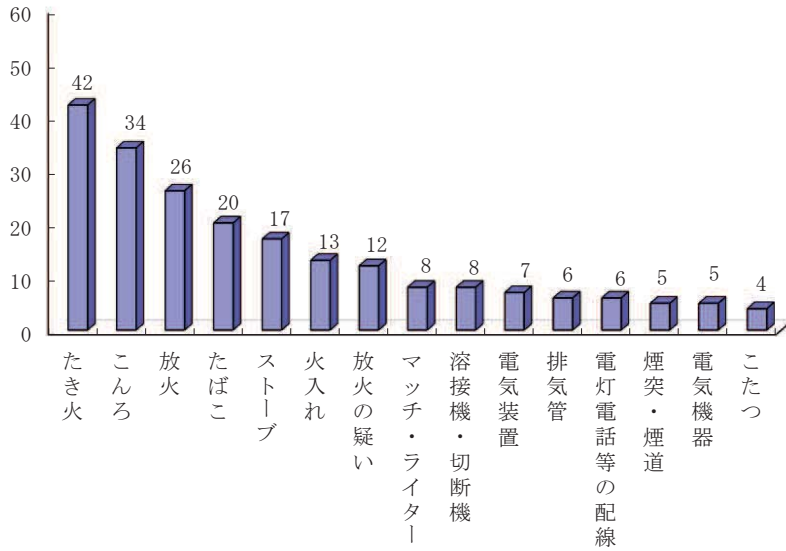


第1表 平成25年中の火災発生状況

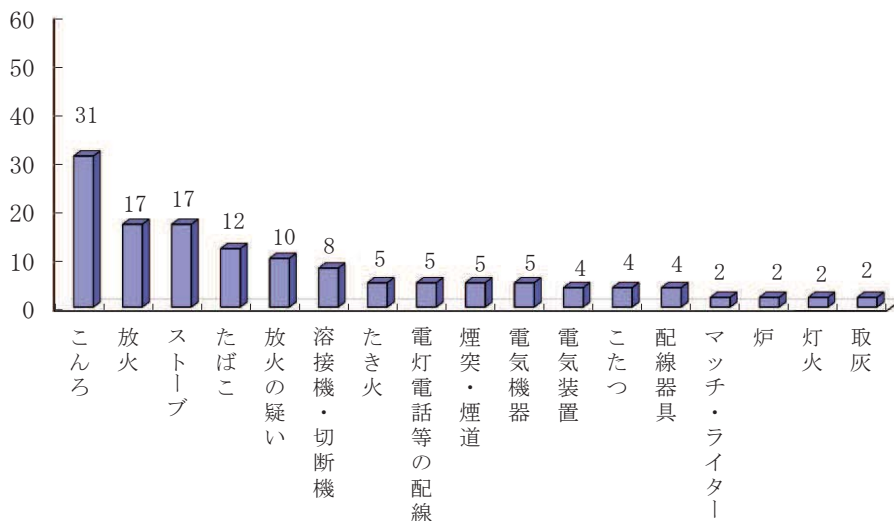
| | 平成25年 (A) | 平成24年 (B) | 増減数 (A - B) | 増減率 |
|-------------|--------------|--------------|----------------|--------|
| 合 計 (件) | 376 | 415 | -39 | -9.4% |
| 建物 | 218 | 253 | -35 | -13.8% |
| 林野 | 22 | 22 | 0 | 0.0% |
| 車両 | 25 | 35 | -10 | -28.6% |
| 船舶 | | 1 | -1 | 皆減 |
| 航空機 | | | 0 | |
| その他 | 111 | 104 | 7 | 6.7% |
| 建物焼損床面積 (㎡) | 21,445 | 19,385 | 2,060 | 10.6% |
| 建物焼損表面積 (㎡) | 1,207 | 1,607 | -400 | -24.9% |
| 林野焼損面積 (a) | 213 | 254 | -41 | -16.1% |
| 損害額合計 (千円) | 715,852 | 1,054,320 | -338,468 | -32.1% |
| 建物 | 704,424 | 1,035,371 | -330,947 | -32.0% |
| 林野 | 136 | 173 | -37 | -21.4% |
| 車両 | 8,619 | 12,464 | -3,845 | -30.8% |
| 船舶 | 0 | 1,500 | -1,500 | 皆減 |
| 航空機 | 0 | | 0 | |
| その他 | 2,477 | 4,006 | -1,529 | -38.2% |
| 爆発 | 196 | 806 | -610 | -75.7% |
| 焼損棟数合計 (棟) | 340 | 391 | -51 | -13.0% |
| 全焼 | 103 | 110 | -7 | -6.4% |
| 半焼 | 15 | 31 | -16 | -51.6% |
| 部分焼 | 100 | 127 | -27 | -21.3% |
| ぼや | 122 | 123 | -1 | -0.8% |
| り災世帯数 (世帯) | 196 | 208 | -12 | -5.8% |
| 負傷者 (人) | 75 | 62 | 13 | 21.0% |
| 死者 (人) | 26 | 21 | 5 | 23.8% |
| うち放火自殺者 | 8 | 5 | 3 | 60.0% |

第2表 火災種別・原因別件数（平成25年中）

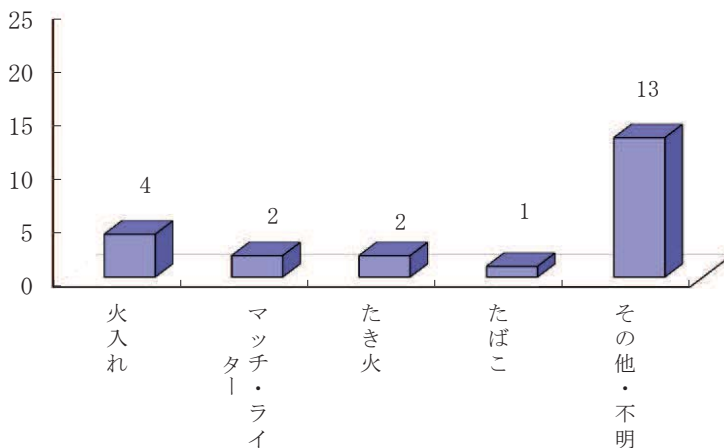
全火災の原因別件数



建物火災の原因別件数



林野火災の発火原別件数



第3表 月別火災発生状況

| | 火災件数 (件) | | | | | | | 焼損面積 | | | 損害額 (千円) | | | | |
|------|----------|-----|----|----|----|-----|-----|--------|-------|--------|-----------|-----------|--------|--------|--------|
| | 合計 | 建物 | 林野 | 車両 | 船舶 | 航空機 | その他 | 建物 (㎡) | | 林野 (a) | 合計 (爆発含む) | 建物 | 林野 | 車両 | 船舶 |
| | | | | | | | | 床面積 | 表面積 | | | | | | |
| 1 月 | 27 | 20 | | 4 | | | 3 | 1,714 | 207 | | 73,278 | 69,926 | | 3,338 | |
| 2 月 | 19 | 15 | | | | | 4 | 929 | 18 | | 53,775 | 53,641 | | 41 | |
| 3 月 | 26 | 20 | | 2 | | | 4 | 772 | 88 | | 35,809 | 35,597 | | 202 | |
| 4 月 | 54 | 20 | 4 | 2 | | | 28 | 2,863 | 228 | 67 | 124,904 | 124,470 | | 15 | |
| 5 月 | 58 | 18 | 10 | 2 | | | 28 | 1,372 | 50 | 76 | 31,899 | 31,564 | 66 | 161 | |
| 6 月 | 53 | 20 | 5 | 3 | | | 25 | 1,477 | 66 | 53 | 53,901 | 52,374 | 60 | 422 | |
| 7 月 | 20 | 13 | | 2 | | | 5 | 352 | 23 | | 44,050 | 43,413 | | 495 | |
| 8 月 | 29 | 20 | 1 | 4 | | | 4 | 4,334 | 158 | 5 | 51,362 | 50,026 | 10 | 1,325 | |
| 9 月 | 19 | 15 | | 2 | | | 2 | 1,197 | 108 | | 84,477 | 82,255 | | 1,771 | |
| 10 月 | 23 | 14 | 2 | 4 | | | 3 | 562 | 38 | 12 | 11,919 | 11,007 | | 849 | |
| 11 月 | 22 | 19 | | | | | 3 | 1,748 | 132 | | 70,417 | 70,108 | | | |
| 12 月 | 26 | 24 | | | | | 2 | 4,125 | 91 | | 80,061 | 80,043 | | | |
| 25年計 | 376 | 218 | 22 | 25 | 0 | 0 | 111 | 21,445 | 1,207 | 213 | 715,852 | 704,424 | 136 | 8,619 | 0 |
| 24年 | 415 | 253 | 22 | 35 | 1 | | 104 | 19,385 | 1,607 | 254 | 1,054,320 | 1,035,371 | 173 | 12,464 | 1,500 |
| 23年 | 380 | 245 | 16 | 42 | | | 77 | 20,391 | 1,948 | 680 | 1,179,446 | 1,147,944 | 3,624 | 14,564 | |
| 22年 | 362 | 232 | 12 | 48 | | | 70 | 20,742 | 1,894 | 149 | 1,164,845 | 1,143,951 | 1,408 | 12,869 | |
| 21年 | 470 | 260 | 50 | 39 | 1 | | 120 | 17,777 | 3,161 | 2,678 | 887,635 | 851,523 | 4,536 | 15,628 | 3,000 |
| 20年 | 439 | 279 | 33 | 38 | | | 89 | 21,905 | 982 | 979 | 1,103,230 | 1,036,351 | 9,314 | 48,738 | |
| 19年 | 492 | 317 | 28 | 53 | | | 94 | 24,998 | 2,023 | 712 | 1,444,506 | 1,226,900 | 2,755 | 31,040 | |
| 18年 | 442 | 315 | 14 | 46 | | | 67 | 26,845 | 1,278 | 478 | 1,551,578 | 1,497,558 | 1,177 | 29,407 | |
| 17年 | 451 | 286 | 15 | 48 | | | 102 | 21,036 | 1,835 | 2,907 | 1,155,016 | 1,121,419 | 3,051 | 21,742 | |
| 16年 | 512 | 337 | 28 | 51 | 1 | | 95 | 26,306 | 1,963 | 688 | 1,485,572 | 1,431,363 | 3,448 | 14,799 | 18,360 |
| 15年 | 463 | 294 | 25 | 45 | | | 99 | 21,447 | 1,321 | 1,800 | 1,476,652 | 1,408,756 | 4,444 | 58,138 | |
| 14年 | 526 | 310 | 46 | 53 | | | 117 | 21,519 | 2,049 | 1,273 | 1,539,170 | 1,509,116 | 3,214 | 22,398 | |
| 13年 | 563 | 315 | 56 | 51 | | | 141 | 23,426 | 1,839 | 2,097 | 1,603,030 | 1,546,113 | 6,573 | 18,168 | |
| 12年 | 519 | 346 | 23 | 59 | | | 91 | 25,786 | 1,916 | 483 | 2,852,009 | 2,817,317 | 4,772 | 20,392 | |
| 11年 | 553 | 332 | 49 | 53 | | | 119 | 22,511 | 1,538 | 1,413 | 1,506,157 | 1,460,211 | 2,623 | 30,978 | |
| 10年 | 497 | 310 | 23 | 53 | | | 111 | 21,411 | 1,343 | 427 | 1,644,654 | 1,581,339 | 3,020 | 34,979 | |
| 9年 | 529 | 342 | 35 | 38 | | | 114 | 24,159 | 1,707 | 2,441 | 1,783,696 | 1,736,356 | 13,912 | 17,698 | |
| 8年 | 553 | 368 | 44 | 43 | | | 98 | 23,124 | 2,451 | 548 | 1,542,002 | 1,500,562 | 5,504 | 18,229 | |
| 7年 | 465 | 339 | 21 | 28 | | | 77 | 22,171 | 2,459 | 804 | 2,284,687 | 2,193,230 | 2,966 | 16,738 | |
| 6年 | 556 | 347 | 58 | 39 | 1 | | 111 | 27,967 | | 1,636 | 2,026,718 | 1,986,221 | 4,568 | 23,037 | 1,019 |

| 航空機 | 焼損数 | | | | | | | | | | 爆発の 損害数 | り災世帯数 | | | | り災 人員 | 負 傷 者 | 全 死 者 | 自 殺 |
|-----|---------|--------|-------|--------|--------|---------|--------|--------|--------|---------|------------|-------|--------|--------|--------|----------|-------------|-------------|--------|
| | その他 | 爆発 | 建物（棟） | | | | | 車 両 | 船 舶 | 航空 機 | | 合計 | 全 損 | 半 損 | 小 損 | | | | |
| | | | 合計 | 全 焼 | 半 焼 | 部分 焼 | ぼ や | | | | | | | | | | | | |
| | 14 | | 32 | 11 | | 10 | 11 | 5 | | | | 22 | 8 | 1 | 13 | 64 | 11 | 1 | |
| | 20 | 73 | 17 | 4 | 2 | 2 | 9 | 1 | | 1 | 1 | 11 | 6 | | 5 | 28 | 2 | 3 | 1 |
| | 10 | | 30 | 5 | 2 | 11 | 12 | 2 | | | | 18 | 2 | 1 | 15 | 50 | 8 | 2 | |
| | 419 | | 48 | 18 | 3 | 19 | 8 | 3 | | | | 32 | 10 | 2 | 20 | 80 | 13 | 6 | 2 |
| | 25 | 83 | 20 | 5 | 1 | 7 | 7 | 2 | | 1 | 1 | 18 | 10 | 3 | 5 | 29 | 1 | 3 | |
| | 1,045 | | 29 | 13 | 2 | 4 | 10 | 3 | | | | 15 | 5 | | 10 | 56 | 9 | 1 | 1 |
| | 142 | | 15 | 3 | 2 | 2 | 8 | 2 | | | | 2 | | | 2 | 4 | 3 | 1 | 1 |
| | 1 | | 31 | 7 | 1 | 14 | 9 | 6 | | | | 15 | 3 | | 12 | 45 | 7 | 3 | 1 |
| | 451 | | 27 | 8 | 1 | 8 | 10 | 4 | | | | 13 | 6 | 1 | 6 | 40 | 4 | 1 | |
| | 23 | 40 | 18 | 2 | | 8 | 8 | 4 | | | | 11 | 4 | | 7 | 33 | 4 | 3 | 2 |
| | 309 | | 33 | 12 | | 9 | 12 | | | | | 14 | 4 | | 10 | 53 | 3 | 1 | |
| | 18 | | 40 | 15 | 1 | 6 | 18 | | | | | 25 | 12 | 1 | 12 | 63 | 10 | 1 | |
| 0 | 2,477 | 196 | 340 | 103 | 15 | 100 | 122 | 32 | 0 | 0 | 2 | 196 | 70 | 9 | 117 | 545 | 75 | 26 | 8 |
| | 4,006 | 806 | 391 | 110 | 31 | 127 | 123 | 41 | | | 6 | 208 | 65 | 19 | 124 | 631 | 62 | 21 | 5 |
| | 13,205 | 109 | 341 | 109 | 21 | 102 | 109 | 46 | | | 1 | 196 | 61 | 9 | 126 | 603 | 69 | 18 | 3 |
| | 6,617 | | 336 | 109 | 25 | 101 | 101 | 48 | | | | 179 | 55 | 12 | 112 | 533 | 80 | 20 | 2 |
| | 12,948 | | 419 | 128 | 19 | 145 | 127 | 40 | 1 | | | 222 | 76 | 8 | 138 | 676 | 59 | 18 | 8 |
| | 7,937 | 890 | 388 | 142 | 23 | 131 | 92 | 38 | | | 3 | 235 | 85 | 16 | 134 | 896 | 94 | 25 | 3 |
| | 182,679 | 1,132 | 484 | 132 | 56 | 166 | 130 | 69 | | | 1 | 269 | 65 | 18 | 186 | 893 | 108 | 32 | 7 |
| | 23,325 | 111 | 426 | 128 | 27 | 148 | 123 | 46 | | | 1 | 259 | 84 | 16 | 159 | 863 | 82 | 28 | 6 |
| | 6,875 | 1,929 | 397 | 135 | 20 | 125 | 117 | 44 | | | 2 | 239 | 75 | 13 | 151 | 769 | 76 | 31 | 7 |
| | 9,904 | 7,698 | 479 | 155 | 44 | 148 | 132 | 38 | 1 | | 3 | 302 | 104 | 34 | 164 | 1,004 | 100 | 30 | 10 |
| | 5,265 | 49 | 389 | 119 | 37 | 118 | 115 | 55 | | | 2 | 220 | 63 | 18 | 139 | 671 | 77 | 33 | 14 |
| | 4,256 | 186 | 445 | 119 | 38 | 151 | 137 | 58 | | | 2 | 256 | 67 | 27 | 162 | 826 | 100 | 27 | 12 |
| | 31,406 | 770 | 420 | 133 | 39 | 121 | 127 | 60 | | | 2 | 250 | 92 | 22 | 136 | 826 | 102 | 28 | 7 |
| | 9,322 | 206 | 448 | 123 | 40 | 150 | 135 | 73 | | | 1 | 281 | 70 | 18 | 193 | 948 | 81 | 18 | 9 |
| | 12,341 | 4 | 441 | 132 | 36 | 155 | 118 | 75 | | | 2 | 260 | 79 | 17 | 164 | 950 | 91 | 29 | 10 |
| | 24,895 | 421 | 402 | 118 | 43 | 142 | 99 | 57 | | | 1 | 217 | 61 | 27 | 129 | 789 | 78 | 25 | 12 |
| | 14,741 | 989 | 450 | 140 | 31 | 164 | 115 | 38 | | | 5 | 252 | 78 | 24 | 150 | 876 | 102 | 26 | 10 |
| | 17,647 | 60 | 468 | 137 | 35 | 164 | 132 | 4 | | | 1 | 316 | 93 | 25 | 198 | 1,050 | 92 | 19 | 9 |
| | 20,862 | 50,891 | 432 | 134 | 37 | 158 | 103 | 36 | | | 4 | 265 | 79 | 23 | 163 | 973 | 75 | 24 | 15 |
| | 11,873 | | 481 | 155 | 42 | 284 | | 39 | 1 | | | 289 | 81 | 25 | 183 | 1,096 | 80 | 27 | 13 |

第4表 市町村別火災発生状況

| 区分 市町村 | 火災件数 (件) | | | | | | | 焼損棟数 | | | | | 焼損面積 | | 死傷者数 | | |
|-----------|----------|-----|----|----|----|-----|-----|--------|-----|----|-----|-----|--------|-------|--------|----|-----|
| | 合計 | 建物 | 林野 | 車両 | 船舶 | 航空機 | その他 | 建物 (棟) | | | | | 建物 (㎡) | | 林野 (a) | 死者 | 負傷者 |
| | | | | | | | | 合計 | 全焼 | 半焼 | 部分焼 | ぼや | 床面積 | 表面積 | | | |
| 山形市 | 46 | 30 | | 4 | | | 12 | 49 | 9 | 3 | 8 | 29 | 1,519 | 45 | | 5 | 8 |
| 上山市 | 15 | 6 | 2 | 1 | | | 6 | 13 | 4 | | 9 | | 552 | 69 | 11 | 1 | 2 |
| 天童市 | 14 | 8 | | | | | 6 | 11 | 2 | | 7 | 2 | 1,782 | 87 | | | 4 |
| 山辺町 | 5 | 4 | | | | | 1 | 6 | 3 | | 1 | 2 | 710 | 2 | | | 1 |
| 中山町 | 4 | | | | | | 4 | | | | | | | | | | |
| 寒河江市 | 15 | 6 | | | | | 9 | 19 | 9 | | 5 | 5 | 638 | 43 | | | 2 |
| 河北町 | 6 | 2 | | | | | 4 | 2 | | | 1 | 1 | 12 | | | | 1 |
| 西川町 | | | | | | | | | | | | | | | | | |
| 朝日町 | 4 | 3 | | | | | 1 | 5 | 2 | | 2 | 1 | 240 | 7 | | | |
| 大江町 | 3 | 2 | 1 | | | | | 2 | 1 | | | 1 | 156 | | 11 | | 3 |
| 村山市 | 18 | 9 | 1 | 1 | | | 7 | 19 | 3 | 1 | 10 | 5 | 1,088 | 241 | 3 | 1 | 12 |
| 東根市 | 13 | 9 | | | | | 4 | 12 | 5 | 1 | | 6 | 929 | 4 | | | 1 |
| 尾花沢市 | 9 | 2 | 4 | 2 | | | 1 | 3 | | | | 3 | | 3 | 38 | | |
| 大石田町 | 5 | 3 | 1 | | | | 1 | 10 | 4 | | 5 | 1 | 3,333 | 15 | 11 | | 1 |
| 新庄市 | 16 | 7 | 1 | 2 | | | 6 | 8 | 2 | 1 | 3 | 2 | 400 | 12 | 7 | 3 | 3 |
| 金山町 | 10 | 6 | 2 | 1 | | | 1 | 7 | 2 | 1 | 1 | 3 | 363 | 41 | 10 | | |
| 最上町 | 2 | 2 | | | | | | 2 | 1 | | 1 | | 205 | 1 | | 1 | |
| 舟形町 | 4 | 2 | 1 | 1 | | | | 2 | 1 | | 1 | | 211 | | 12 | | 1 |
| 真室川町 | 2 | 1 | | | | | 1 | 1 | 1 | | | | 8 | | | | |
| 大蔵村 | 1 | 1 | | | | | | 1 | | | | 1 | | | | | |
| 鮭川村 | 4 | 3 | 1 | | | | | 2 | 2 | | | | 792 | 2 | 2 | | |
| 戸沢村 | 3 | 1 | 1 | | | | 1 | 1 | 1 | | | | 230 | | 12 | | |
| 米沢市 | 24 | 19 | | 1 | | | 4 | 26 | 6 | | 6 | 14 | 594 | 50 | | | 6 |
| 南陽市 | 16 | 9 | | 1 | | | 6 | 17 | 4 | | 7 | 6 | 866 | 58 | | 1 | |
| 高畠町 | 14 | 7 | 1 | 2 | | | 4 | 18 | 8 | | 8 | 2 | 1,395 | 121 | 3 | 2 | 7 |
| 川西町 | 10 | 4 | | 1 | | | 5 | 4 | 2 | | 1 | 1 | 209 | | | 2 | 3 |
| 長井市 | 11 | 8 | 1 | | | | 2 | 12 | 6 | | 2 | 4 | 708 | 36 | 52 | | 2 |
| 小国町 | 7 | 3 | 3 | | | | 1 | 3 | 2 | | | 1 | 287 | | 36 | 2 | 1 |
| 白鷹町 | 1 | | | 1 | | | | | | | | | | | | | |
| 飯豊町 | 2 | 2 | | | | | | 2 | 1 | | 1 | | 78 | 1 | | | 1 |
| 鶴岡市 | 52 | 31 | 2 | 4 | | | 15 | 42 | 11 | 3 | 13 | 15 | 2,163 | 330 | 5 | 4 | 9 |
| 三川町 | 2 | 2 | | | | | | 2 | 2 | | | | 618 | | | | 1 |
| 酒田市 | 27 | 19 | | 2 | | | 6 | 32 | 8 | 4 | 6 | 14 | 1,165 | 36 | | 3 | 5 |
| 庄内町 | 8 | 4 | | 1 | | | 3 | 4 | | | | 2 | | 3 | | | |
| 遊佐町 | 3 | 3 | | | | | | 3 | 1 | 1 | | 1 | 194 | | | 1 | 1 |
| 県計 | 376 | 218 | 22 | 25 | 0 | 0 | 111 | 340 | 103 | 15 | 100 | 122 | 21,445 | 1,207 | 213 | 26 | 75 |

平成25年1月1日～平成25年12月31日

| り災世帯数 | | | | り災人員 | 損害額（千円） | | | | | | | | | |
|-------|----|----|-----|------|--------------|---------|---------|---------|-----|-------|----|-----|-------|-----|
| 合計 | 全損 | 半損 | 小損 | | 合計 (爆発含む) | 建物 | | | 林野 | 車両 | 船舶 | 航空機 | その他 | 爆発 |
| | | | | | | 建物 | 収容物 | 小計 | | | | | | |
| 33 | 10 | 3 | 20 | 77 | 89,648 | 58,020 | 30,476 | 88,496 | | 486 | | | 593 | 73 |
| 7 | 4 | | 3 | 19 | 10,041 | 6,588 | 2,810 | 9,398 | | 620 | | | 23 | |
| 6 | 3 | | 3 | 14 | 33,867 | 25,810 | 8,057 | 33,867 | | | | | | |
| 4 | 1 | | 3 | 15 | 31,734 | 28,468 | 2,827 | 31,295 | | 180 | | | 259 | |
| 9 | 3 | | 6 | 34 | 21,788 | 11,266 | 9,962 | 21,228 | | | | | 560 | |
| 2 | | | 2 | 6 | 478 | 417 | 61 | 478 | | | | | | |
| 3 | 2 | | 1 | 8 | 3,061 | 2,794 | 240 | 3,034 | | | | | 27 | |
| 2 | 1 | | 1 | 11 | 3,758 | 2,710 | 1,048 | 3,758 | | | | | | |
| 13 | 3 | 1 | 9 | 50 | 20,294 | 13,038 | 7,103 | 20,141 | | 70 | | | | 83 |
| 5 | 1 | | 4 | 18 | 39,722 | 35,475 | 4,231 | 39,706 | | 15 | | | 1 | |
| 1 | | | 1 | 3 | 204 | 12 | 1 | 13 | 40 | 151 | | | | |
| 4 | 1 | | 3 | 14 | 11,455 | 3,872 | 7,562 | 11,434 | | 21 | | | | |
| 7 | 3 | 1 | 3 | 16 | 18,767 | 12,097 | 6,178 | 18,275 | 66 | 416 | | | 10 | |
| 4 | 3 | | 1 | 10 | 11,952 | 8,191 | 3,300 | 11,491 | 20 | 391 | | | 50 | |
| 1 | 1 | | | 2 | 3,414 | 2,372 | 1,042 | 3,414 | | | | | | |
| 1 | 1 | | | 2 | 4,481 | 3,243 | 1,156 | 4,399 | | 82 | | | | |
| | | | | | 103 | 3 | 14 | 17 | | | | | 86 | |
| 1 | | | 1 | 4 | 2 | | 2 | 2 | | | | | | |
| | | | | | 14,728 | 11,775 | 2,951 | 14,726 | | | | | 2 | |
| 1 | 1 | | | 2 | 4,690 | 3,540 | 1,150 | 4,690 | | | | | | |
| 17 | 5 | | 12 | 47 | 43,445 | 36,310 | 5,465 | 41,775 | | 1,300 | | | 330 | 40 |
| 12 | 3 | | 9 | 36 | 31,508 | 21,469 | 10,039 | 31,508 | | | | | | |
| 12 | 4 | 1 | 7 | 41 | 53,603 | 43,948 | 6,442 | 50,390 | | 3,061 | | | 152 | |
| 1 | | | 1 | 4 | 4,078 | 3,058 | 578 | 3,636 | | 442 | | | | |
| 6 | 4 | | 2 | 13 | 58,613 | 49,096 | 9,507 | 58,603 | | | | | 10 | |
| 1 | 1 | | | 1 | 5,874 | 4,671 | 1,203 | 5,874 | | | | | | |
| | | | | | 73 | | | | | 73 | | | | |
| | | | | | 212 | 126 | 86 | 212 | | | | | | |
| 23 | 9 | 1 | 13 | 56 | 138,498 | 118,063 | 19,941 | 138,004 | 10 | 381 | | | 103 | |
| | | | | | 13,837 | 7,761 | 6,076 | 13,837 | | | | | | |
| 18 | 5 | 2 | 11 | 39 | 25,395 | 21,858 | 2,967 | 24,825 | | 560 | | | 10 | |
| | | | | | 899 | 5 | 263 | 268 | | 370 | | | 261 | |
| 2 | 1 | | 1 | 3 | 15,630 | 14,973 | 657 | 15,630 | | | | | | |
| 196 | 70 | 9 | 117 | 545 | 715,852 | 551,029 | 153,395 | 704,424 | 136 | 8,619 | 0 | 0 | 2,477 | 196 |

第5表 市町村別月別火災件数及び損害額

| 区分 市町村 | 合計 | | 1月 | | 2月 | | 3月 | | 4月 | | 5月 | |
|-----------|-----|---------|----|--------|----|--------|----|--------|----|---------|----|--------|
| | 件数 | 損害額 | 件数 | 損害額 | 件数 | 損害額 | 件数 | 損害額 | 件数 | 損害額 | 件数 | 損害額 |
| 山形市 | 46 | 89,648 | 4 | 6,568 | 2 | 85 | 2 | 49 | 5 | 26,385 | 11 | 2,701 |
| 上山市 | 15 | 10,041 | 1 | 3,971 | | | 3 | 95 | 5 | | 1 | 34 |
| 天童市 | 14 | 33,867 | 1 | 10 | | | 1 | 4,925 | 4 | 6,962 | 5 | 6,203 |
| 山辺町 | 5 | 31,734 | | | | | 1 | | 1 | 1 | | |
| 中山町 | 4 | | | | | | | | 3 | | | |
| 寒河江市 | 15 | 21,788 | | | | | 1 | 7,133 | 3 | | 5 | 23 |
| 河北町 | 6 | 478 | 2 | 478 | | | | | 1 | | 3 | |
| 西川町 | | | | | | | | | | | | |
| 朝日町 | 4 | 3,061 | | | 1 | 1,478 | 1 | 106 | 1 | | | |
| 大江町 | 3 | 3,758 | | | | | 1 | 8 | 1 | | | |
| 村山市 | 18 | 20,294 | | | 1 | 1,667 | 1 | | 3 | 14,989 | 2 | 3,033 |
| 東根市 | 13 | 39,722 | 1 | 15,492 | 1 | | 1 | 3,736 | 2 | 146 | | |
| 尾花沢市 | 9 | 204 | 1 | | | | | | | | 2 | 12 |
| 大石田町 | 5 | 11,455 | | | 1 | 21 | | | | | 1 | |
| 新庄市 | 16 | 18,767 | 2 | 864 | 4 | 7,782 | 1 | 5 | 1 | 1 | 2 | 889 |
| 金山町 | 10 | 11,952 | | | 1 | 2,414 | 1 | 137 | | | 1 | |
| 最上町 | 2 | 3,414 | 1 | 3,341 | | | | | | | | |
| 舟形町 | 4 | 4,481 | | | | | 1 | 38 | | | 1 | |
| 真室川町 | 2 | 103 | | | | | | | | | | |
| 大蔵村 | 1 | 2 | | | | | | | | | | |
| 鮭川村 | 4 | 14,728 | 1 | 6 | | | | | | | 1 | 14,719 |
| 戸沢村 | 3 | 4,690 | | | 1 | 4,690 | | | 1 | | 1 | |
| 米沢市 | 24 | 43,445 | 2 | 1,304 | | | 2 | 8 | 2 | 6 | 2 | |
| 南陽市 | 16 | 31,508 | | | | | 2 | 8 | 3 | 10,778 | 2 | |
| 高島町 | 14 | 53,603 | 2 | 11,641 | | | | | 2 | 25,997 | 2 | |
| 川西町 | 10 | 4,078 | | | 2 | | | | | | 2 | 9 |
| 長井市 | 11 | 58,613 | | | 2 | 6,404 | 1 | 161 | 2 | 15,759 | 1 | |
| 小国町 | 7 | 5,874 | | | | | | | 1 | 4,491 | 4 | |
| 白鷹町 | 1 | 73 | 1 | 73 | | | | | | | | |
| 飯豊町 | 2 | 212 | | | | | | | | | | |
| 鶴岡市 | 52 | 138,498 | 4 | 28,709 | 3 | 29,234 | 3 | 16,893 | 7 | 110 | 7 | 4,275 |
| 三川町 | 2 | 13,837 | | | | | | | | | | |
| 酒田市 | 27 | 25,395 | 3 | 821 | | | 2 | 2,502 | 4 | 3,883 | 2 | 1 |
| 庄内町 | 8 | 899 | 1 | | | | | | 1 | | | |
| 遊佐町 | 3 | 15,630 | | | | | 1 | 5 | 1 | 15,396 | | |
| 県計 | 376 | 715,852 | 27 | 73,278 | 19 | 53,775 | 26 | 35,809 | 54 | 124,904 | 58 | 31,899 |

(損害額単位：千円)

平成25年1月1日～平成25年12月31日

| 6月 | | 7月 | | 8月 | | 9月 | | 10月 | | 11月 | | 12月 | |
|----|--------|----|--------|----|--------|----|--------|-----|--------|-----|--------|-----|--------|
| 件数 | 損害額 | 件数 | 損害額 | 件数 | 損害額 | 件数 | 損害額 | 件数 | 損害額 | 件数 | 損害額 | 件数 | 損害額 |
| 3 | 163 | 5 | 15,421 | 2 | 991 | 3 | 24,377 | 3 | 197 | 2 | 3,607 | 4 | 9,104 |
| 2 | 247 | | | | | | | 3 | 5,694 | | | | |
| 1 | | | | | | | | | | 1 | 2 | 1 | 15,765 |
| 2 | 7,202 | | | | | | | | | 1 | 24,531 | | |
| 1 | | | | | | | | | | | | | |
| 2 | 12,512 | 2 | 2,115 | | | | | | | 2 | 5 | | |
| | | | | | | | | | | | | | |
| | | | | | | | | | | 1 | 1,477 | | |
| | | | | | | | | | | 1 | 3,750 | | |
| 6 | 23 | | | 2 | 70 | 2 | 512 | | | 1 | | | |
| 3 | 1 | | | 1 | 9,351 | 1 | 4 | | | | | 3 | 10,992 |
| 2 | 40 | 1 | 151 | 1 | 1 | | | 2 | | | | | |
| 1 | | | | 2 | 11,434 | | | | | | | | |
| 1 | | 1 | 344 | 2 | 4,548 | | | 1 | 4,329 | | | 1 | 5 |
| 2 | 5,490 | | | | | 1 | 391 | | | 2 | 98 | 2 | 3,422 |
| | | | | 1 | 73 | | | | | | | | |
| 1 | 82 | | | | | | | | | | | 1 | 4,361 |
| | | 1 | 86 | | | | | | | 1 | 17 | | |
| | | | | 1 | 2 | | | | | | | | |
| 2 | 3 | | | | | | | | | | | | |
| 4 | 395 | 1 | 1 | 3 | 4,107 | 4 | 35,329 | 2 | 40 | 1 | 2 | 1 | 2,253 |
| 2 | | 1 | 3 | 1 | 1 | 1 | | 2 | 918 | 1 | 19,792 | 1 | 8 |
| 1 | | | | 3 | 9,919 | 2 | 1,501 | | | 1 | | 1 | 4,545 |
| 4 | 3,627 | | | 1 | 442 | | | 1 | | | | | |
| 2 | 20,324 | 1 | 7 | | | | | | | 1 | 15,141 | 1 | 817 |
| | | | | | | 1 | 1,357 | | | 1 | 26 | | |
| | | | | 1 | 1 | 1 | 211 | | | | | | |
| 7 | 282 | 3 | 24,780 | 5 | 10,032 | 1 | 20,723 | 4 | 102 | 3 | 1,717 | 5 | 1,641 |
| 1 | 50 | | | | | | | | | | | 1 | 13,787 |
| 2 | 3,451 | 3 | 913 | 2 | 383 | 2 | 72 | 2 | 8 | 1 | | 4 | 13,361 |
| 1 | 9 | | | 1 | 7 | | | 3 | 631 | 1 | 252 | | |
| | | 1 | 229 | | | | | | | | | | |
| 53 | 53,901 | 20 | 44,050 | 29 | 51,362 | 19 | 84,477 | 23 | 11,919 | 22 | 70,417 | 26 | 80,061 |

第6表 全火災の総合出火原因別件数（月別出火件数）

| 出火原因 | 区分 | 合計 | 1月 | 2月 | 3月 | 4月 |
|----------|----|-----|----|----|----|----|
| こんろ | | 34 | 4 | 3 | 1 | 5 |
| たき火 | | 42 | 1 | | 1 | 18 |
| 放火 | | 26 | 2 | 4 | 2 | 2 |
| たばこ | | 20 | | 1 | 3 | 5 |
| 電灯電話等の配線 | | 6 | | | | |
| ストーブ | | 17 | 3 | 3 | 4 | 1 |
| マッチ・ライター | | 8 | 1 | | | |
| 配線器具 | | 4 | | | | 2 |
| 電気機器 | | 5 | | 2 | | |
| 風呂かまど | | 1 | | | | 1 |
| 電気装置 | | 7 | | 1 | | |
| 灯火 | | 2 | 1 | | 1 | |
| 放火の疑い | | 12 | 1 | | 1 | |
| ボイラー | | 2 | | 1 | | |
| 排気管 | | 6 | 2 | | | |
| 焼却炉 | | 1 | | | 1 | |
| 煙突・煙道 | | 5 | 2 | | 1 | |
| 火入れ | | 13 | | | 2 | 3 |
| 内燃機関 | | 1 | 1 | | | |
| 火あそび | | 1 | | | | |
| 溶接機・切断機 | | 8 | | 1 | | 1 |
| 交通機関内配線 | | 2 | | | 1 | |
| かまど | | 0 | | | | |
| 炉 | | 2 | | | | |
| 取灰 | | 2 | 1 | | 1 | |
| こたつ | | 4 | | | 2 | |
| 衝突の火花 | | 0 | | | | |
| その他 | | 67 | 5 | 2 | 2 | 2 |
| 不明・調査中 | | 78 | 3 | 1 | 3 | 14 |
| 合計 | | 376 | 27 | 19 | 26 | 54 |

平成25年1月1日～平成25年12月31日

| 5月 | 6月 | 7月 | 8月 | 9月 | 10月 | 11月 | 12月 |
|----|----|----|----|----|-----|-----|-----|
| 4 | 3 | 1 | 4 | 2 | 4 | 1 | 2 |
| 8 | 13 | | | | 1 | | |
| 1 | 4 | 4 | 1 | 1 | 2 | 2 | 1 |
| 5 | 3 | 1 | 1 | | | | 1 |
| | 1 | 1 | | | 1 | 3 | |
| | | | | | | 3 | 3 |
| 2 | 2 | | 1 | | 1 | 1 | |
| | | | 1 | | 1 | | |
| | | | 1 | | | | 2 |
| | 1 | 2 | 3 | | | | |
| 3 | 1 | 2 | 1 | | 1 | | 2 |
| 1 | | | | | | | |
| 1 | | | 2 | | 1 | | |
| | | | | | | | 2 |
| 7 | | | 1 | | | | |
| | | | | | 1 | | |
| | 1 | 1 | 1 | 1 | | | 2 |
| | | | | | 1 | | |
| | 1 | | | | | | 1 |
| 1 | | | | | | 1 | |
| 8 | 10 | 5 | 8 | 7 | 9 | 3 | 6 |
| 17 | 13 | 3 | 4 | 6 | 2 | 8 | 4 |
| 58 | 53 | 20 | 29 | 19 | 23 | 22 | 26 |

第7表 建物火災の発火源別及び出火原因別火元建物用途別出火件数

| | 合 計 | 住 宅 | 併 用 住 宅 | 共 同 住 宅 | 劇 場 | 公 会 堂 | キ ャ バ レ 1 | 遊 技 場 | 性 風 俗 施 設 | カ ラ オ キ ホ ッ ク ス 等 | 料 理 店 | 飲 食 店 | 物 品 販 売 | 旅 館 | 病 院 | グ ル ー プ ホ ー ム | 福 祉 施 設 |
|----------|--------|--------|------------------|------------------|--------|-------------|-----------------------|-------------|-----------------------|---|-------------|-------------|------------------|--------|--------|---------------------------------|------------------|
| こんろ | 31 | 17 | 1 | 6 | | | | | | | | 1 | | | | 1 | 1 |
| 放火 | 17 | 12 | | | | 1 | | | | | | | | 1 | | | |
| 電灯電話等の配線 | 5 | 2 | | | | | | | | | | 1 | 1 | | | | |
| ストーブ | 17 | 8 | 2 | 2 | | | | | | | | | | | | | |
| たばこ | 12 | 7 | | 1 | | | | | | | | | | | | | |
| 配線器具 | 4 | 3 | 1 | | | | | | | | | | | | | | |
| 風呂かまど | 1 | 1 | | | | | | | | | | | | | | | |
| 灯火 | 2 | 2 | | | | | | | | | | | | | | | |
| たき火 | 5 | 1 | | | | | | | | | | | | | | | |
| 電気機器 | 5 | 1 | | 1 | | | | | | | | | 1 | | | | |
| 電気装置 | 4 | | 2 | | | | | | | | | | | | | | |
| マッチ・ライター | 2 | 2 | | | | | | | | | | | | | | | |
| 放火の疑い | 10 | 3 | | 1 | | | | | | | | 1 | | 1 | 1 | | 2 |
| 煙突・煙道 | 5 | 4 | 1 | | | | | | | | | | | | | | |
| ボイラー | 2 | 2 | | | | | | | | | | | | | | | |
| 火あそび | 0 | | | | | | | | | | | | | | | | |
| 溶接機・切断機 | 8 | | | | | | | | | | | | | | | | |
| 焼却炉 | 0 | | | | | | | | | | | | | | | | |
| かまど | 0 | | | | | | | | | | | | | | | | |
| 炉 | 2 | | | | | | | | | | | | | | | | |
| 取灰 | 2 | | 1 | | | | | | | | | | | | | | |
| 交通機関内配線 | 1 | 1 | | | | | | | | | | | | | | | |
| こたつ | 4 | 3 | | 1 | | | | | | | | | | | | | |
| 火入れ | 1 | | | | | | | | | | | | | | | | |
| その他 | 35 | 9 | 1 | | | | | | | | | 1 | 1 | 1 | | | |
| 不明・調査中 | 43 | 23 | 4 | 1 | | | | | | | | | | | 1 | | |
| 合 計 | 218 | 101 | 13 | 13 | 0 | 1 | 0 | 0 | 0 | 0 | 0 | 4 | 3 | 3 | 2 | 1 | 3 |

平成25年1月1日～平成25年12月31日

| 幼稚園 | 学校 | 図書館 | 特殊浴場 | 公衆浴場 | 停車場 | 神社・寺院 | 工場 | スタジオ | 駐車場 | 航空機格納庫 | 倉庫 | 事務所 | 複合特定 | 複合非特定 | 地下街 | 準地下街 | 文化財 | その他 |
|-----|----|-----|------|------|-----|-------|----|------|-----|--------|----|-----|------|-------|-----|------|-----|-----|
| | | | | | | | | | | | | | 2 | | | | | 2 |
| | | | | | | | | | | | | | | | | | | 3 |
| | | | | | | | | | | | | | | | | | | 1 |
| | | | | | | | | | | | 1 | | | | | | | 4 |
| | | | | | | | | | | | | | 1 | 1 | | | | 2 |
| | | | | | | | | | | | | | | | | | | |
| | | | | | | | | | | | 1 | | | | | | | 3 |
| | | | | | | | 1 | | | | | | | | | | | 1 |
| | | | | | 1 | | | | | | | | 1 | | | | | |
| | | | | | | | | | | | | | | | | | | 1 |
| | | | | | | | | | | | | | | | | | | |
| | | | | | | | | | | | | | | | | | | |
| | 1 | | | | | | 5 | | | | | 1 | 1 | | | | | |
| | | | | | | | | | | | | | | | | | | |
| | | | | | | | 1 | | | | | 1 | | | | | | |
| | | | | | | | | | | | | | | | | | | 1 |
| | | | | | | | | | | | | | | | | | | |
| | 1 | 1 | | | | | 8 | | | | | | | | | | | 12 |
| | | | | | | 1 | 2 | | | | 1 | 2 | 1 | 1 | | | | 6 |
| 0 | 2 | 1 | 0 | 0 | 1 | 1 | 17 | 0 | 0 | 0 | 3 | 4 | 6 | 2 | 0 | 0 | 0 | 37 |

第8表 火災による死者一覧表（平成25年中）

| | 出火月日 | 出火場所 | 火災種別 | 原因 | 性別 | 年齢 | 死因・経過の概要 |
|----|--------|------|------|------|----|----|----------|
| 1 | 1月26日 | 最上町 | 建物 | 不明 | 男 | 63 | 一酸化中毒 |
| 2 | 2月11日 | 新庄市 | 建物 | ストーブ | 男 | 52 | 一酸化中毒 |
| 3 | 2月14日 | 新庄市 | その他 | 不明 | 女 | 86 | 不明 |
| 4 | 2月14日 | 川西町 | その他 | 放火 | 女 | 53 | 放火自殺 |
| 5 | 3月3日 | 酒田市 | 建物 | 不明 | 女 | 75 | 火傷 |
| 6 | 3月4日 | 鶴岡市 | 建物 | 不明 | 女 | 77 | 一酸化中毒 |
| 7 | 4月5日 | 山形市 | 建物 | 放火 | 男 | 55 | 放火自殺 |
| 8 | 4月14日 | 鶴岡市 | その他 | たき火 | 男 | 83 | 火傷 |
| 9 | 4月20日 | 南陽市 | 建物 | 不明 | 男 | 78 | 火傷 |
| 10 | 4月24日 | 新庄市 | その他 | 放火 | 男 | 50 | 放火自殺 |
| 11 | 4月29日 | 山形市 | 建物 | 不明 | 男 | 69 | 一酸化中毒 |
| 12 | 4月29日 | 山形市 | 建物 | 不明 | 女 | 75 | 一酸化中毒 |
| 13 | 5月1日 | 村山市 | 建物 | 不明 | 女 | 83 | 火傷 |
| 14 | 5月7日 | 鶴岡市 | 建物 | たばこ | 男 | 58 | 一酸化中毒 |
| 15 | 5月26日 | 小国町 | その他 | 火入れ | 男 | 79 | 火傷 |
| 16 | 6月10日 | 山形市 | 建物 | ライター | 女 | 75 | 放火自殺 |
| 17 | 7月4日 | 遊佐町 | 建物 | 放火 | 女 | 57 | 放火自殺 |
| 18 | 8月17日 | 鶴岡市 | 建物 | 放火 | 男 | 50 | 放火自殺 |
| 19 | 8月24日 | 高畠町 | 建物 | 不明 | 女 | 89 | 一酸化中毒 |
| 20 | 8月24日 | 高畠町 | 建物 | 不明 | 女 | 62 | 一酸化中毒 |
| 21 | 9月30日 | 小国町 | 建物 | 不明 | 男 | 82 | 火傷 |
| 22 | 10月6日 | 川西町 | その他 | 放火 | 男 | 65 | 放火自殺 |
| 23 | 10月20日 | 酒田市 | その他 | 放火 | 男 | 15 | 放火自殺 |
| 24 | 10月31日 | 上山市 | 建物 | 不明 | 男 | 69 | 火傷 |
| 25 | 11月12日 | 山形市 | 建物 | 不明 | 男 | 71 | 火傷 |
| 26 | 12月10日 | 酒田市 | 建物 | 不明 | 男 | 83 | 火傷 |

死者数前年比較

(人)

| | 年齢 | 25年 | 24年 | 増減 |
|--------------------------------------|-------|-----|-----|-----|
| 一酸化炭素中毒・窒息 火傷 打撲・骨折等 その他・不明 | 0～5 | | 1 | △ 1 |
| | 6～64 | 4 | 6 | △ 2 |
| | 65歳以上 | 14 | 9 | 5 |
| | 不明 | | | 0 |
| | 計 | 18 | 16 | 2 |
| 放火自殺 放火自殺の巻き添え 心中 | 0～5 | | | 0 |
| | 6～64 | 6 | 4 | 2 |
| | 65歳以上 | 2 | 1 | 1 |
| | 計 | 8 | 5 | 3 |
| 合 計 | | 26 | 21 | 5 |

第9表 平成25年中の主な火災

| 出火場所 | 出火日時 | 鎮火時刻 | 用途 | 出火原因 | | |
|------------|----------------|----------------|-------------|------|-------------|-----|
| | | | | 発火源 | 経過 | 着火物 |
| 鶴岡市 大東町 | 1月12日 19:04 | 1月12日 21:53 | 住宅併用 作業場 | 煙突 | 伝導過熱 | その他 |
| 高畠町 高畠 | 4月7日 時分不明 | 4月7日 5:01 | 作業場 | 不明 | 不明 | 不明 |
| 山形市 中野 | 4月29日 14:00 | 4月29日 16:08 | 住宅 | たばこ | 放置する 忘れる | 畳 |
| 高畠町 時沢 | 8月24日 時分不明 | 8月25日 4:35 | 住宅 | 不明 | 不明 | 不明 |

※風速の単位は「m/s」、気温の単位は「℃」、湿度の単位は「%」である。

※例年、主な火災の内容は、死者3人以上、又は損害額5千万円以上の火災としていたが、平成25年はこの要件に該当す

(死者2人以上、又は損害額2千5百万円以上の火災)

| 気象状況 | | | | | 焼損棟数 | | | | り災世帯数 | | | 建物 焼損 面積 (㎡) | り 災 人 員 | 死 者 | 負 傷 者 | 損害額 (千円) |
|--------|---------|--------|--------|--------|--------|--------|-------------|--------|--------|--------|--------|-----------------------|------------------|--------|-------------|-------------|
| 天 気 | 風 向 | 風 速 | 気 温 | 湿 度 | 全 焼 | 半 焼 | 部 分 焼 | ぼ や | 全 損 | 半 損 | 小 損 | | | | | |
| 雨 | 西南 西 | 6 | 3 | 88 | 1 | | | | 1 | | | 390 | 3 | | | 26,888 |
| 雨 | 東 | 6 | 14 | 90 | 4 | | 3 | | 1 | | 3 | 154 | 13 | | | 25,997 |
| 晴 | 西 | 2 | 19 | 25 | 3 | 1 | | 3 | 1 | | 1 | 132 | 4 | 2 | 1 | 21,729 |
| 曇 | 無風 | 0 | 20 | 93 | 1 | | 1 | | 1 | | 1 | 297 | 5 | 2 | 1 | 9,916 |

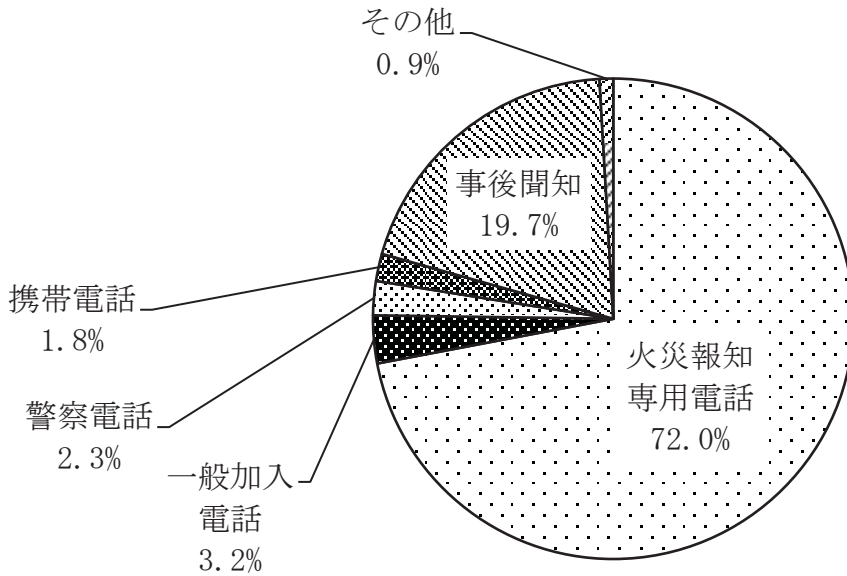
る事案が無いため、死者2人以上、又は損害額2千5百万円以上としたものである。

第10表 建物火災の覚知方法別出火件数

平成25年1月1日～平成25年12月31日

| 合計 | 火災報知器 | 火災専用電話 | 報知電話 | 一般加入電話 | 警察電話 | 携帯電話 | 駆け付け(火事振れ含む) | 事後聞知 | その他 |
|-----|-------|--------|------|--------|------|------|--------------|------|-----|
| 218 | 0 | 157 | 7 | 5 | 4 | 0 | 43 | 2 | |

(件)

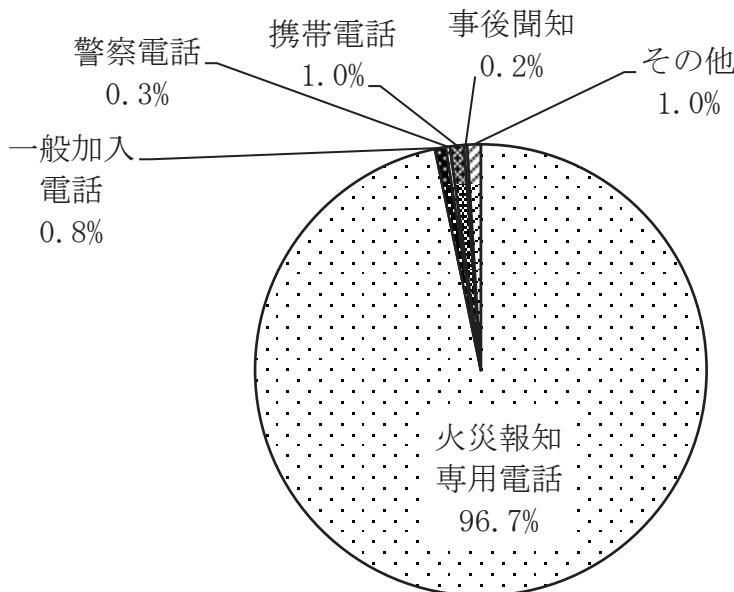


建物火災の覚知方法別焼損床面積

平成25年1月1日～平成25年12月31日

| 合計 | 火災報知器 | 火災専用電話 | 報知電話 | 一般加入電話 | 警察電話 | 携帯電話 | 駆け付け(火事振れ含む) | 事後聞知 | その他 |
|--------|-------|--------|------|--------|------|------|--------------|------|-----|
| 21,445 | 0 | 20,745 | 168 | 62 | 215 | 0 | 48 | 207 | |

(m²)



第 3 章

危険物・予防の部

利用にあたって

この統計は、総務省消防庁が実施した平成 25 年度危険物規制事務調査及び平成 26 年防火対象物実態等調査等をもとに集計作成したものである。

第 6・14 表関係

本籍等書換とは、氏名、本籍等免状の記載事項に変更のあった場合に行う書換を指す。

写真書換とは、免状取得者が交付年月日から 10 年以内ごとに行わなければならない免状の顔写真の書換を指す。

第 8・10・11 表関係

特定防火対象物とは、映画館・飲食店・百貨店・旅館・病院等消防法施行令別表第 1 (1) 項から (4) 項、(5) 項イ、(6) 項、(9) 項イ、(16) 項イ、(16 の 2) 項及び (16 の 3) 項の用途に供するものをいう。

非特定防火対象物とは特定防火対象物以外のものをいう。

第 10 表関係

甲種防火対象物とは、次のものをいう。

- ・ 消防法施行令別表第 1 (6) 項ロ、(16) 項イ及び (16 の 2) 項の特定防火対象物（(16) 項イ及び (16 の 2) 項は、(6) 項ロの用途が存するもの）で、収容人員が 10 人以上のもの。
- ・ (6) 項ロを除く特定防火対象物（(16) 項イ及び (16 の 2) 項は、(6) 項ロの用途部分を除く）で収容人員 30 人以上かつ延べ面積 300 m²以上のもの。
- ・ 非特定防火対象物で収容人員 50 人以上かつ延べ面積 500 m²以上のもの。

乙種防火対象物とは、次のものをいう。

- ・ (6) 項ロを除く特定防火対象物（(16) 項イ及び (16 の 2) 項は、(6) 項ロの用途部分を除く）で収容人員 30 人以上かつ延べ面積 300 m²未満のもの。
- ・ 非特定防火対象物で収容人員 50 人以上かつ延べ面積 500 m²未満のもの。

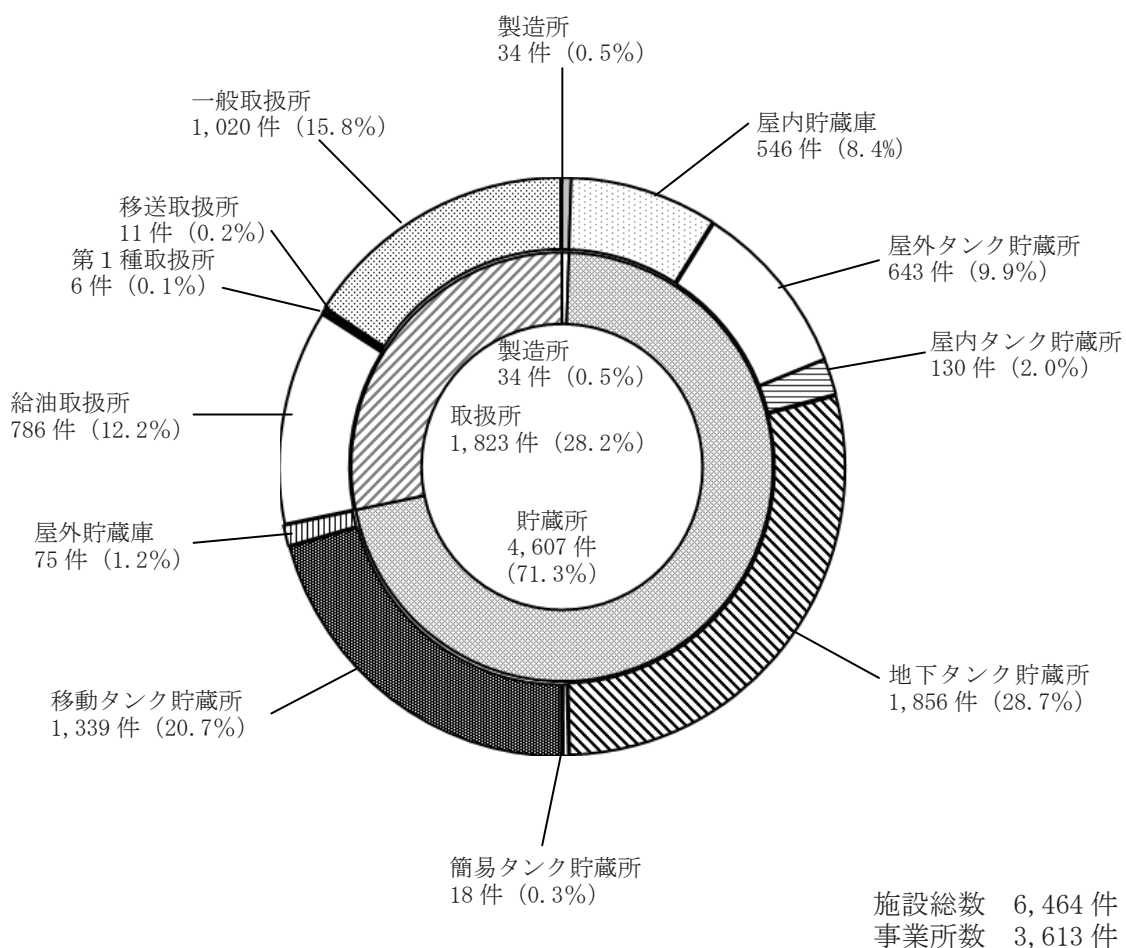
第 12 表関係

防火対象物定期点検報告制度とは、一定の規模、用途の防火対象物の管理権原者が、防火対象物点検資格者（火災の予防に関する専門知識を有し、一定の資格を有する者）に、防火管理上必要な業務、消防法令により義務付けられている消防用設備等の設置及び維持等について点検基準に適合しているかどうかを定期的に点検させ、その結果を消防長又は消防署長に報告する制度である。

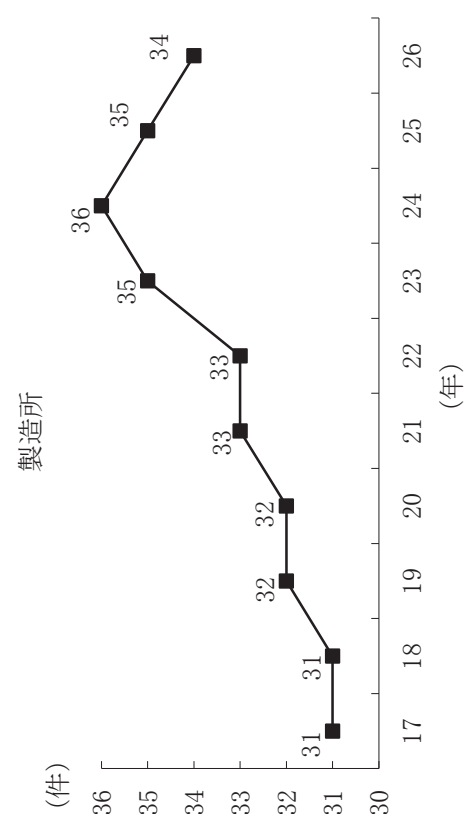
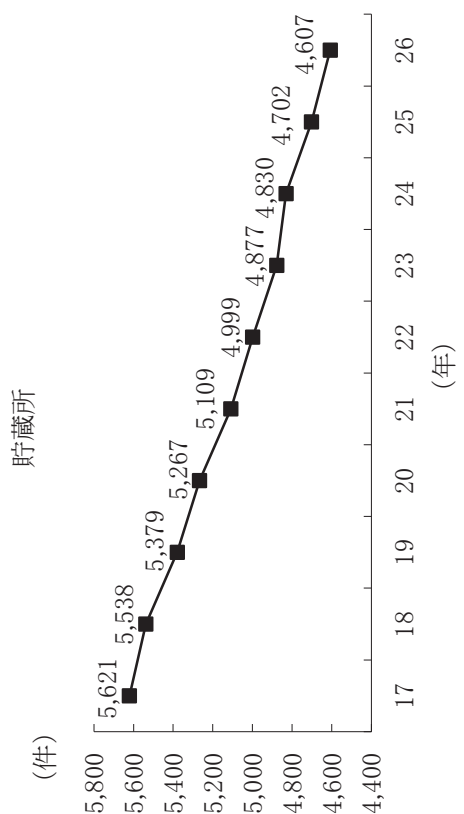
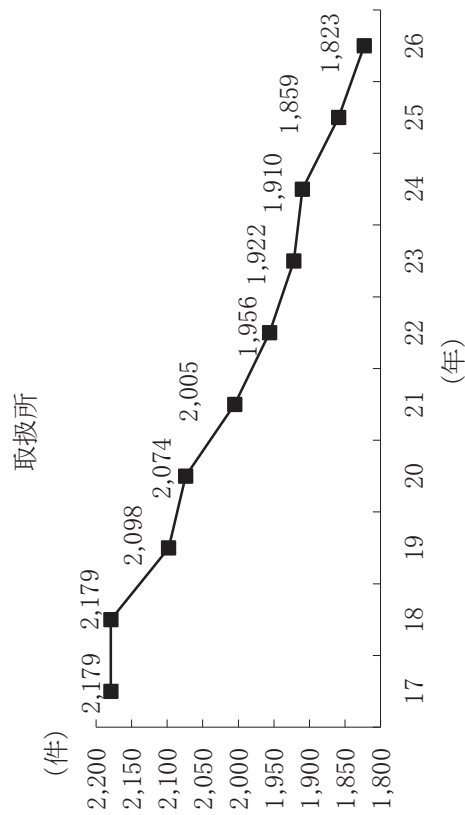
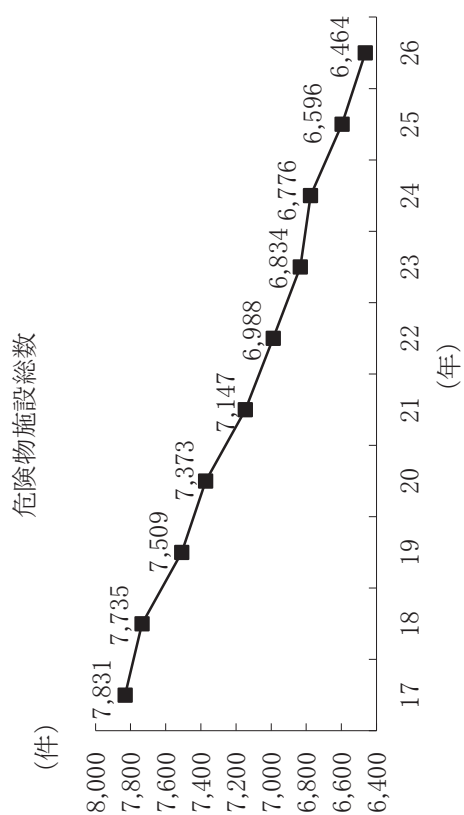
危険物の概況

1 危険物製造所等設置状況

平成 26 年 3 月 31 日現在の県内の危険物製造所等の設置状況は、総設置数は 6,464 施設となっている。施設の内訳をみると、地下タンク貯蔵所が 1,856 施設 (28.7%) と最も多く、次いで移動タンク貯蔵所 1,339 施設 (20.7%)、一般取扱所 1,020 施設 (15.8%)、給油取扱所 786 施設 (12.2%)、屋外タンク貯蔵所 643 施設 (9.9%) の順となっている。(第 1 表参照)



なお、設置数の過去10年間の推移は次のとおりである。



2 危険物取扱者の状況

平成 25 年度危険物取扱者試験の実施状況を見ると、受験者 4,205 人に対し合格者 1,720 人で合格率は 40.9%となっている。(第 5 表参照)

また、昭和 35 年から平成 26 年 3 月 31 日現在までの免状の累計新規交付枚数は、109,336 枚となっている。(第 6 表参照)

危険物製造所等で危険物の取扱作業に従事している危険物取扱者が受講する義務のある危険物取扱者保安講習の実施状況を見ると、平成 25 年度は市町で計 26 回開催され、2,293 人が受講した。(第 7 表参照)

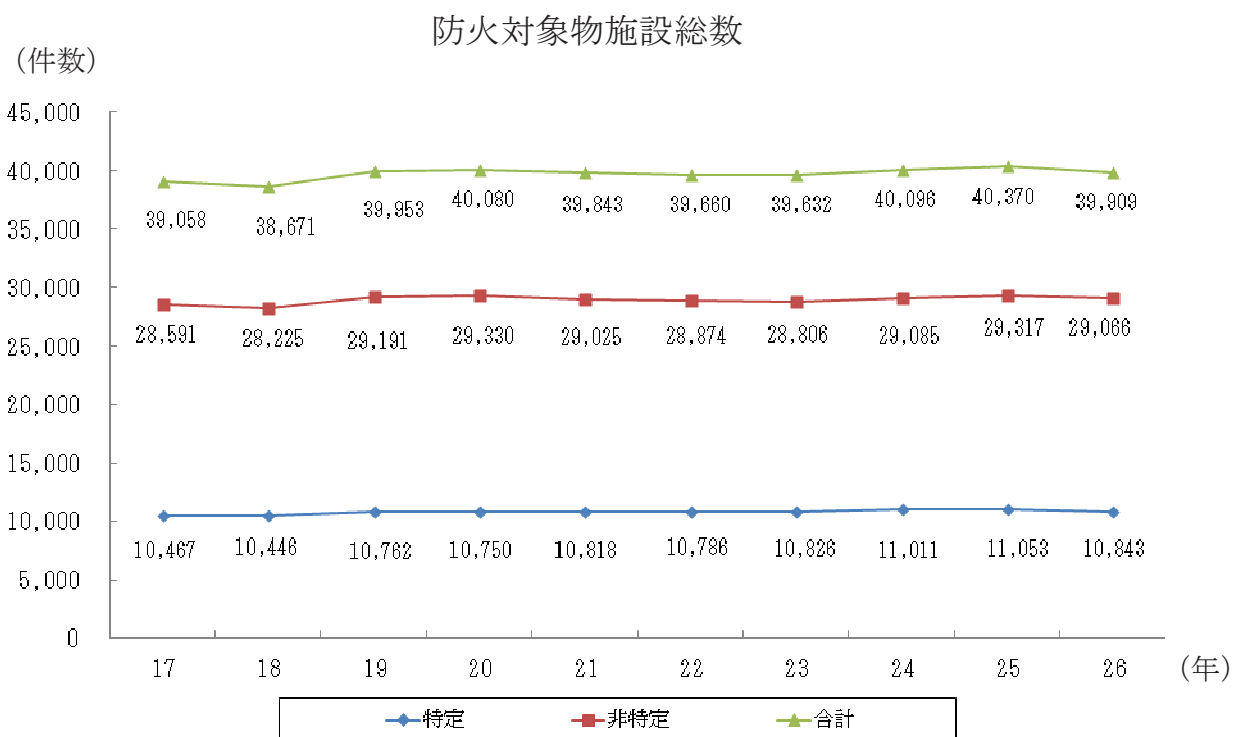
予防の概況

1 防火対象物の状況

平成 26 年 3 月 31 日現在の防火対象物の状況は、総数で 39,909 件となっている。

主な内訳を見ると、共同住宅等(5 項ロ)が 8,193 件(20.5%)と最も多く、次いで工場又は作業場(12 項イ)が 6,776 件(17.0%)、事務所等(15 項)が 5,942 件(14.9%)、倉庫(14 項)3,951 件(9.9%)、複合用途防火対象物(特定含)(16 項イ)2,678 件(6.7%)、百貨店、マーケット等(4 項)2,432 件(6.1%)の順となっている。(第 8 表参照)

なお、防火対象物数の過去 10 年間の推移は次のとおりである。



2 防火管理の状況

平成 26 年 3 月 31 日現在の防火管理の実施状況は、防火管理実施義務対象物 9,974 件に対し、防火管理者を選任している防火対象物は 8,240 件（選任率 82.6%）、消防計画を作成している防火対象物は 7,800 件（作成率 78.2%）となっている。（第 10 表参照）

3 主な消防用設備等の設置状況

平成 26 年 3 月 31 日現在の主な消防用設備等の設置状況は、屋内消火栓設備の設置率 96.1%、スプリンクラー設備の設置率 99.7%、自動火災報知設備の設置率 98.0%、漏電火災警報器の設置率 98.1%、非常警報設備の設置率 98.1%、避難器具の設置率 98.1%、誘導灯の設置率 98.9%となっている。（第 11 表参照）

4 防火対象物定期点検報告制度の状況

平成 26 年 3 月 31 日現在の防火対象物定期点検報告制度の実施状況を見ると、点検報告制度の対象物は 1,112 件、点検報告件数については 827 件となっている。（第 12 表参照）

5 消防設備士の状況

平成 25 年度消防設備士試験の実施状況は、受験者 708 人に対し合格者 230 人で合格率は 32.5%となっている。（第 13 表参照）

また、昭和 35 年から平成 26 年 3 月 31 日現在までの免状の累計新規交付数は、9,070 枚となっている。（第 14 表参照）

消防設備士法定講習の実施状況を見ると、平成 25 年度は 1 市 1 町で計 4 回開催され、384 人が受講した。（第 15 表参照）

第1表 危険物製造所等設置状況（完成検査済証交付施設）

平成26年3月31日現在

| | 合計 | 貯蔵所 | | | | | | | | | | 取扱所 | | | | | | 事業所 | | | |
|------|-------|-----|-------|-------|----------|------------|----------|----------|----------|----------|----------|------------|-------|-----|-------|-------|----------|-----|----------|--------|-------|
| | | 製造所 | 小計 | 屋内貯蔵所 | 屋外タンク貯蔵所 | 特定屋外タンク貯蔵所 | 屋外タンク貯蔵所 | 屋内タンク貯蔵所 | 地下タンク貯蔵所 | 簡易タンク貯蔵所 | 移動タンク貯蔵所 | 14k超える牽引車型 | 屋外貯蔵所 | 小計 | 給油取扱所 | 自家用給取 | 第1種販売取扱所 | | 第2種販売取扱所 | 移送取扱所 | 一般取扱所 |
| 山形市 | 1,082 | | 790 | 80 | 81 | 2 | 43 | 360 | 1 | 210 | | 15 | 292 | 126 | 41 | 2 | | | | 164 | 651 |
| 上山市 | 162 | | 122 | 12 | 21 | | 5 | 51 | 1 | 29 | | 3 | 40 | 15 | 4 | | | | | 25 | 95 |
| 天童市 | 371 | | 268 | 36 | 27 | | 7 | 104 | 2 | 91 | | 1 | 103 | 57 | 26 | | | | | 46 | 148 |
| 西村山域 | 487 | | 315 | 47 | 33 | | 3 | 151 | | 79 | | 2 | 172 | 68 | 27 | | | | | 104 | 339 |
| 村山市 | 137 | 1 | 102 | 12 | 12 | | 2 | 42 | 1 | 32 | | 1 | 34 | 15 | 5 | | | | | 19 | 97 |
| 東根市 | 401 | | 279 | 59 | 49 | 1 | 15 | 96 | 1 | 57 | | 2 | 122 | 41 | 17 | | | | | 81 | 162 |
| 尾花沢市 | 145 | | 97 | 3 | 8 | | 2 | 40 | | 44 | | | 48 | 25 | 8 | | | | | 23 | 89 |
| 最上広域 | 520 | | 365 | 37 | 36 | | 8 | 164 | | 120 | | | 155 | 74 | 22 | | | | | 81 | 293 |
| 置賜広域 | 1,011 | 18 | 742 | 75 | 154 | | 12 | 265 | 9 | 213 | 3 | 14 | 251 | 106 | 35 | 1 | | | | 144 | 528 |
| 西置賜 | 420 | 3 | 294 | 38 | 39 | | 1 | 134 | | 79 | | 3 | 123 | 48 | 18 | | | | | 75 | 269 |
| 鶴岡市 | 756 | | 534 | 53 | 48 | | 15 | 264 | | 151 | | 3 | 222 | 95 | 19 | | | | | 127 | 461 |
| 酒田地区 | 972 | 12 | 699 | 94 | 135 | 6 | 17 | 185 | 3 | 234 | 30 | 31 | 261 | 116 | 42 | 3 | | | | 131 | 481 |
| 合計 | 6,464 | 34 | 4,607 | 546 | 643 | 9 | 130 | 1,856 | 18 | 1,339 | 33 | 75 | 1,823 | 786 | 264 | 6 | 0 | | | 11,020 | 3,613 |

第2表 危険物製造所等設置状況（数量別及び種別）

平成26年3月31日現在

| 製造所等 区分 | 合計 | 製造所 | 貯蔵所 | | | | | | | 取扱所 | | | | | | | | | |
|--------------------|-------|-----|-------|--------------|--------------|----------------|--------------|--------------|--------------|--------------|------------|-------|-----|-------|----------|----------|-------|-------|--|
| | | | 小計 | 屋内貯蔵所 タンク | 屋外貯蔵所 タンク | 特定屋外貯蔵所 タンク | 屋内貯蔵所 タンク | 地下貯蔵所 タンク | 簡易貯蔵所 タンク | 移動貯蔵所 タンク | 14kを超える牽引車 | 屋外貯蔵所 | 小計 | 給油取扱所 | 第一種販売取扱所 | 第二種販売取扱所 | 移送取扱所 | 一般取扱所 | |
| 5倍以下 | 3,362 | 1 | 2,850 | 295 | 172 | | 87 | 1,059 | 16 | 1,196 | 25 | 511 | 49 | 2 | | | 460 | | |
| 5倍を超え10倍以下 | 1,155 | 5 | 793 | 114 | 117 | | 37 | 466 | 2 | 18 | 39 | 357 | 69 | 1 | | | 287 | | |
| 10倍を超え50倍以下 | 1,067 | 16 | 617 | 94 | 213 | | 6 | 267 | | 27 | 10 | 434 | 203 | 3 | | | 228 | | |
| 50倍を超え100倍以下 | 334 | 7 | 211 | 18 | 56 | | | 52 | | 84 | 1 | 116 | 96 | | | | 20 | | |
| 100倍を超え150倍以下 | 145 | 1 | 51 | 12 | 21 | | | 4 | | 14 | | 93 | 87 | | | 1 | 5 | | |
| 150倍を超え200倍以下 | 133 | | 27 | 8 | 14 | | | 5 | | | | 106 | 100 | | | | 6 | | |
| 200倍を超え1,000倍以下 | 233 | 3 | 38 | 4 | 31 | 4 | | 3 | | | | 192 | 182 | | | 1 | 9 | | |
| 1,000倍を超え5,000倍以下 | 23 | 1 | 14 | | 14 | 2 | 11 | | | | | 8 | | | | 5 | 3 | | |
| 5,000倍を超え10,000倍以下 | 6 | | 2 | | 2 | 2 | | | | | | 4 | | | | 3 | 1 | | |
| 10,000倍を超えるもの | 6 | | 4 | 1 | 3 | 3 | | | | | | 2 | | | | 1 | 1 | | |
| 合計 | 6,464 | 34 | 4,607 | 546 | 643 | 9 | 20 | 1,856 | 18 | 1,339 | 75 | 1,823 | 786 | 6 | 0 | 11 | 1,020 | | |
| 類別 | 単独 | 第1類 | 7 | 5 | 5 | | | | | | | | 1 | | | | | 1 | |
| | | 第2類 | 8 | 5 | 5 | | | | | | | | 2 | | | | | 2 | |
| | | 第3類 | 2 | 2 | | | | | | | | | | | | | | | |
| | | 第4類 | 6,419 | 26 | 4,578 | 517 | 643 | 9 | 20 | 1,856 | 18 | 1,339 | 75 | 1,815 | 786 | 6 | 11 | 1,012 | |
| | | 第5類 | 4 | 4 | 4 | | | | | | | | | | | | | | |
| | | 第6類 | 3 | 3 | 3 | | | | | | | | | | | | | | |
| 混在 | 21 | 6 | 10 | 10 | | | | | | | | 5 | | | | | 5 | | |

第3表 危険物施設別立入検査実施数

平成25年4月1日～平成26年3月31日

| | 合計 | 製造所 | 貯蔵所 | | | | | | 取扱所 | | | | | | |
|--------------|-------|-------|-------|-------|-------|--------|--------|-------|-------|-------|-------|-------|-------|--------|-------|
| | | | 小計 | 屋内貯蔵所 | 屋外貯蔵所 | 屋内蔵タンク | 地下蔵タンク | 簡易タンク | 移動タンク | 屋外貯蔵所 | 小計 | 給油取扱所 | 販売取扱所 | 移送取扱所 | 一般取扱所 |
| 施設総数 | 6,464 | 34 | 4,607 | 546 | 643 | 130 | 1,856 | 18 | 1,339 | 75 | 1,823 | 786 | 6 | 11 | 1,020 |
| 検査施設数 | 2,373 | 29 | 1,715 | 104 | 265 | 24 | 311 | 2 | 978 | 31 | 629 | 415 | 0 | 11 | 203 |
| 延回数 | 2,394 | 29 | 1,727 | 104 | 270 | 24 | 316 | 2 | 980 | 31 | 638 | 423 | 0 | 11 | 204 |
| (検査施設数/施設総数) | 36.7% | 85.3% | 37.2% | 19.0% | 41.2% | 18.5% | 16.8% | 11.1% | 73.0% | 41.3% | 34.5% | 52.8% | 0.0% | 100.0% | 19.9% |

第4表 危険物施設事故発生状況

| 事故別 年別 | 合計 | 火災 | | | 漏洩 | | | その他(衝突・破損等) | | | | | | |
|-----------|----|----|----------------|--------------------------|----|----------------|--------------------------|-------------|----------------|--------------------------|---|---|--|---|
| | | 小計 | 人的被害 死者 負傷者 | 損害額 100万円以上 1,000万円以上 | 小計 | 人的被害 死者 負傷者 | 損害額 100万円以上 1,000万円以上 | 小計 | 人的被害 死者 負傷者 | 損害額 100万円以上 1,000万円以上 | | | | |
| 平成25年 | 4 | 1 | | 1 | 3 | | 2 | | | 0 | | | | |
| 平成24年 | 10 | 1 | 2 | | 5 | | 1 | | | 4 | 1 | 1 | | |
| 平成23年 | 16 | 1 | 2 | 1 | 9 | | 1 | | | 6 | 1 | | | |
| 平成22年 | 8 | 3 | 2 | 1 | 4 | | 3 | 2 | | 1 | | | | |
| 平成21年 | 3 | 1 | | 1 | 1 | | 1 | | | 1 | | | | |
| 平成20年 | 10 | 1 | | 1 | 6 | | | | | 3 | | | | 1 |
| 平成19年 | 4 | | | | 2 | | | | | 2 | | | | |
| 平成18年 | 9 | | | | 3 | | | | | 6 | | | | 2 |
| 平成17年 | 22 | 3 | | | 14 | | | | | 5 | | | | 1 |
| 平成16年 | 7 | 1 | | | 3 | | | | | 3 | | | | |

第5表 平成25年度危険物取扱者試験実施状況

| | | 申請者 | 受験者 | 合格者 | 合格率 |
|----|-----|-------|-------|-------|-------|
| 甲種 | | 217 | 192 | 61 | 31.8% |
| 乙種 | 第1類 | 132 | 123 | 100 | 81.3% |
| | 第2類 | 137 | 128 | 88 | 68.8% |
| | 第3類 | 144 | 135 | 106 | 78.5% |
| | 第4類 | 2,956 | 2,740 | 876 | 32.0% |
| | 第5類 | 136 | 131 | 100 | 76.3% |
| | 第6類 | 190 | 181 | 143 | 79.0% |
| 計 | | 3,695 | 3,438 | 1,413 | 41.1% |
| 丙種 | | 609 | 575 | 246 | 42.8% |
| 合計 | | 4,521 | 4,205 | 1,720 | 40.9% |

試験実施日 平成25年6月15・22日、7月13日・20日、10月5・26日、11月9日、12月14日

第6表 平成25年度危険物取扱者免状交付等状況

| | | 甲種 | 乙種 | | | | | | 丙種 | 合計 | |
|--------------|------------------|-------|-------|-------|-------|--------|-------|-------|--------|--------|---------|
| | | | 第1類 | 第2類 | 第3類 | 第4類 | 第5類 | 第6類 | | | 計 |
| 新規交付 | | 60 | 101 | 89 | 106 | 874 | 99 | 142 | 1,411 | 239 | 1,710 |
| 累計 (S35~H25) | | 1,142 | 2,070 | 1,853 | 1,986 | 56,305 | 1,782 | 3,087 | 67,083 | 41,111 | 109,336 |
| 書換 | 本籍等書換 | | | | | | | | | | 23 |
| | 写真書換 | | | | | | | | | | 1,688 |
| | うち同時 (写真+本籍等) | | | | | | | | | | 0 |
| 再交付 | | | | | | | | | | | 196 |

第7表 平成25年度危険物取扱者保安講習実施状況

| | 講習日 | 会場 | 受講者数 |
|---------------|------------|---------------------------|-------|
| 給油取扱所講習 | 平成25年8月24日 | 置賜総合支庁 (米沢市) | 81 |
| | 8月29日 | 庄内総合支庁 (三川町) | 142 |
| | 9月3日 | 村山総合支庁西庁舎 (寒河江市) | 67 |
| | 9月6日 | 置賜総合支庁西庁舎 (長井市) | 32 |
| | 9月12日 | 山形国際交流プラザ (ビッグウイング) (山形市) | 134 |
| | 9月20日 | 村山総合支庁北庁舎 (村山市) | 60 |
| | 10月4日 | 最上総合支庁 (新庄市) | 73 |
| | 10月18日 | 庄内総合支庁 (三川町) | 71 |
| | 10月30日 | 山形国際交流プラザ (ビッグウイング) (山形市) | 66 |
| | 平成26年2月14日 | 山形国際交流プラザ (ビッグウイング) (山形市) | 25 |
| 石油コンビナート講習 | 平成25年8月30日 | 酒田市総合文化センター (酒田市) | 58 |
| 一般講習 (その他) | 平成25年8月22日 | 置賜総合支庁 (米沢市) | 98 |
| | 8月28日 | 庄内総合支庁 (三川町) | 141 |
| | 9月3日 | 村山総合支庁西庁舎 (寒河江市) | 104 |
| | 9月5日 | 置賜総合支庁西庁舎 (長井市) | 80 |
| | 9月11日 | 山形国際交流プラザ (ビッグウイング) (山形市) | 229 |
| | 9月12日 | 山形国際交流プラザ (ビッグウイング) (山形市) | 150 |
| | 9月20日 | 村山総合支庁北庁舎 (村山市) | 74 |
| | 9月26日 | 庄内総合支庁 (三川町) | 118 |
| | 9月27日 | 庄内総合支庁 (三川町) | 63 |
| | 10月3日 | 最上総合支庁 (新庄市) | 64 |
| | 10月17日 | 庄内総合支庁 (三川町) | 72 |
| | 10月24日 | 置賜総合支庁 (米沢市) | 85 |
| | 10月25日 | 置賜総合支庁 (米沢市) | 47 |
| | 10月30日 | 山形国際交流プラザ (ビッグウイング) (山形市) | 101 |
| | 平成26年2月14日 | 山形国際交流プラザ (ビッグウイング) (山形市) | 58 |
| 合計 | | | 2,293 |

第8表 防火対象物の状況（その1）

平成26年3月31日現在

| 対象物 | 階数 | 計 (A) | 5階 未満 | 5階 以上 | (A)のうち地階を有するもの | | | | 地下の 防火対象 物のもの | 立入検 査対象 象物 | 検査 実施率 |
|-----|--|----------|----------|----------|----------------|----------|----------|------------|---------------------|------------------|-----------|
| | | | | | 小 計 | 地下 1階 | 地下 2階 | 地下3階 以上 | | | |
| (一) | イ 劇場、映画館、演芸場又は観覧 場 | 59 | 58 | 1 | 6 | 5 | 1 | | 19 | 32.2% | |
| | ロ 公会堂又は集会場 | 978 | 974 | 4 | 13 | | | | 188 | 19.2% | |
| (二) | イ キャバレー、カフェー、ナイト クラブその他これらに類するもの | 6 | 6 | | 0 | | | | 3 | 50.0% | |
| | ロ 遊技場又はダンスホール | 145 | 144 | 1 | 3 | 3 | | | 49 | 33.8% | |
| | ハ 性風俗関連特殊営業店舗等 | 0 | | | 0 | | | | 1 | - | |
| | ニ カラオケボックス等の個室型店 舗 | 33 | 33 | | 0 | | | | 19 | 57.6% | |
| (三) | イ 待合、料理店その他これらに類 するもの | 52 | 52 | | 2 | 2 | | | 25 | 48.1% | |
| | ロ 飲食店 | 1,120 | 1,114 | 6 | 42 | 40 | 2 | | 330 | 29.5% | |
| (四) | 百貨店、マーケットその他の物 品販売業を営む店舗又は展示場 | 2,432 | 2,422 | 10 | 20 | 19 | 1 | | 810 | 33.3% | |
| | イ 旅館、ホテル又は宿泊所 | 967 | 847 | 120 | 157 | 150 | 6 | 1 | 439 | 45.4% | |
| (五) | ロ 寄宿舎、下宿又は共同住宅 | 8,193 | 7,829 | 364 | 59 | 59 | | | 154 | 1.9% | |
| | イ 病院、診療所又は助産所 | 900 | 868 | 32 | 25 | 23 | 2 | | 248 | 27.6% | |
| (六) | ロ 老人短期入所施設等 | 522 | 522 | | 5 | 5 | | | 228 | 43.7% | |
| | ハ 老人デイサービスセンター等 | 799 | 796 | 3 | 5 | 5 | | | 417 | 52.2% | |
| | ニ 幼稚園、特別支援学校 | 141 | 141 | | 2 | 2 | | | 54 | 38.3% | |
| (七) | 小学校、中学校、高等学校、高 等専門学校、大学、専修学校、 各種学校その他これらに類する もの | 1,100 | 1,075 | 25 | 34 | 33 | 1 | | 197 | 17.9% | |
| (八) | 図書館、博物館、美術館その他 これらに類するもの | 101 | 101 | | 14 | 12 | 2 | | 27 | 26.7% | |
| | イ 公衆浴場のうち、蒸気浴場、熱 気浴場、その他これらに類する もの | 11 | 11 | | 0 | | | | 5 | 45.5% | |
| (九) | ロ イに掲げる公衆浴場以外の公衆 浴場 | 55 | 55 | | 8 | 8 | | | 13 | 23.6% | |

第9表 防火対象物の状況（その2）

| 市町村 | 区分 | 合計 | (一) | | (二) | | | | (三) | | (四) | (五) | | (六) | | |
|-----|-------|--------|-----|-----|-----|-----|---|----|-----|-------|-------|-----|-------|-----|-----|-----|
| | | | イ | ロ | イ | ロ | ハ | ニ | イ | ロ | | イ | ロ | イ | ロ | ハ |
| | 山形市 | 11,426 | 6 | 55 | 1 | 30 | | 7 | 9 | 269 | 563 | 173 | 3,599 | 253 | 78 | 158 |
| | 上山市 | 997 | 4 | 53 | 1 | 6 | | 1 | | 29 | 38 | 83 | 135 | 34 | 20 | 28 |
| | 天童市 | 2,860 | 8 | 93 | | 11 | | 3 | | 83 | 203 | 44 | 778 | 43 | 14 | 35 |
| | 山辺町 | 296 | | 12 | | | | | | 6 | 13 | 5 | 14 | 8 | 3 | 1 |
| | 中山町 | 230 | 2 | 2 | | 1 | | | | 2 | 16 | 2 | 10 | 5 | 3 | 3 |
| | 西村山広域 | 2,951 | 0 | 160 | 0 | 8 | 0 | 1 | 0 | 80 | 183 | 72 | 282 | 72 | 35 | 53 |
| | 寒河江市 | 1,540 | | 57 | | 6 | | 1 | | 46 | 114 | 17 | 194 | 41 | 15 | 28 |
| | 河北町 | 643 | | 28 | | 1 | | | | 18 | 38 | 3 | 67 | 25 | 10 | 14 |
| | 西川町 | 282 | | 29 | | | | | | 4 | 10 | 39 | 4 | 1 | 1 | 2 |
| | 朝日町 | 210 | | 27 | | 1 | | | | 6 | 12 | 3 | 2 | 3 | 5 | 1 |
| | 大江町 | 276 | | 19 | | | | | | 6 | 9 | 10 | 15 | 2 | 4 | 8 |
| | 村山市 | 572 | 1 | 43 | | 3 | | 1 | | 46 | 41 | 5 | 53 | 25 | 7 | 18 |
| | 東根市 | 1,210 | 2 | 40 | | 6 | | 1 | | 25 | 85 | 37 | 268 | 35 | 12 | 22 |
| | 尾花沢市 | 492 | | 8 | 3 | 2 | | 1 | 2 | 63 | 53 | 21 | 41 | 17 | 9 | 12 |
| | 大石田町 | 163 | | 3 | | | | | 1 | 12 | 9 | 5 | 10 | 4 | 7 | 3 |
| | 最上広域 | 3,138 | 3 | 133 | 0 | 8 | 0 | 1 | 4 | 69 | 197 | 75 | 318 | 45 | 32 | 62 |
| | 新庄市 | 1,706 | 2 | 37 | | 7 | | 1 | 3 | 49 | 158 | 13 | 282 | 37 | 11 | 39 |
| | 金山町 | 168 | | 16 | | | | | | 3 | 3 | 1 | 5 | 2 | 2 | 3 |
| | 最上町 | 420 | | 22 | | | | | | 5 | 19 | 22 | 12 | 1 | 6 | 5 |
| | 舟形町 | 161 | | 12 | | | | | | 4 | 3 | 3 | 5 | 1 | 3 | 1 |
| | 真室川町 | 241 | 1 | 11 | | 1 | | | | 1 | 10 | 3 | 10 | 1 | 4 | 3 |
| | 大蔵村 | 143 | | 11 | | | | | | 1 | 3 | 26 | 2 | 1 | | 2 |
| | 鮭川村 | 167 | | 5 | | | | | 1 | | | 5 | | 1 | 1 | 4 |
| | 戸沢村 | 132 | | 19 | | | | | | 6 | 1 | 2 | 2 | 1 | 5 | 5 |
| | 置賜広域 | 4,178 | 11 | 100 | 1 | 28 | | 9 | 14 | 134 | 324 | 123 | 956 | 110 | 94 | 108 |
| | 米沢市 | 2,221 | 7 | 39 | | 16 | | 5 | 3 | 83 | 195 | 80 | 654 | 68 | 49 | 49 |
| | 南陽市 | 1,134 | 2 | 41 | 1 | 10 | | 3 | 6 | 24 | 73 | 23 | 194 | 22 | 16 | 33 |
| | 高畠町 | 514 | 2 | 8 | | | | | 2 | 16 | 34 | 11 | 84 | 8 | 15 | 9 |
| | 川西町 | 309 | | 12 | | 2 | | 1 | 3 | 11 | 22 | 9 | 24 | 12 | 14 | 17 |
| | 西置賜行政 | 1,930 | 0 | 98 | 0 | 4 | 0 | 0 | 10 | 49 | 97 | 45 | 214 | 29 | 46 | 54 |
| | 長井市 | 1,031 | | 33 | | 2 | | | 3 | 29 | 61 | 13 | 150 | 20 | 28 | 25 |
| | 小国町 | 269 | | 20 | | 1 | | | | 11 | 10 | 13 | 20 | 2 | 5 | 10 |
| | 白鷹町 | 364 | | 26 | | 1 | | | 5 | 1 | 21 | 8 | 30 | 6 | 8 | 14 |
| | 飯豊町 | 266 | | 19 | | | | | 2 | 8 | 5 | 11 | 14 | 1 | 5 | 5 |
| | 鶴岡市 | 4,120 | 10 | 66 | | 13 | | 2 | 5 | 129 | 269 | 182 | 679 | 98 | 66 | 126 |
| | 三川町 | 295 | 1 | 3 | | 3 | | | | 5 | 19 | | 11 | 6 | 5 | 4 |
| | 酒田地区 | 5,051 | 11 | 109 | 0 | 22 | 0 | 6 | 7 | 119 | 322 | 95 | 825 | 116 | 91 | 112 |
| | 酒田市 | 4,063 | 8 | 77 | | 19 | | 6 | 7 | 99 | 274 | 65 | 765 | 99 | 71 | 91 |
| | 庄内町 | 606 | 2 | 20 | | 2 | | | | 9 | 33 | 13 | 52 | 10 | 8 | 13 |
| | 遊佐町 | 382 | 1 | 12 | | 1 | | | | 11 | 15 | 17 | 8 | 7 | 12 | 8 |
| | 県計 | 39,909 | 59 | 978 | 6 | 145 | 0 | 33 | 52 | 1,120 | 2,432 | 967 | 8,193 | 900 | 522 | 799 |
| | 市部計 | 33,372 | 50 | 642 | 6 | 131 | 0 | 32 | 38 | 974 | 2,127 | 756 | 7,792 | 792 | 396 | 664 |
| | 町村部計 | 6,537 | 9 | 336 | 0 | 14 | 0 | 1 | 14 | 146 | 305 | 211 | 401 | 108 | 126 | 135 |

平成26年3月31日現在

| 二 | (七) | (八) | (九) | | (十) | (十一) | (十二) | | (十三) | | (十四) | (十五) | (十六) | | (十六 の二) | (十六 の三) | (十七) | (十八) |
|-----|-------|-----|-----|----|-----|------|-------|---|------|---|-------|-------|-------|-------|------------|------------|------|------|
| | | | イ | ロ | | | イ | ロ | イ | ロ | | | イ | ロ | | | | |
| 38 | 268 | 15 | 2 | 10 | 13 | 218 | 1,185 | | 140 | 1 | 838 | 1,730 | 1,044 | 705 | | | 18 | |
| 9 | 26 | 7 | 1 | 6 | | 37 | 191 | | 9 | | 71 | 142 | 45 | 12 | | | 9 | |
| 8 | 59 | 8 | | 1 | | 48 | 465 | | 29 | | 297 | 296 | 255 | 77 | | | 2 | |
| 2 | 12 | 2 | 2 | | | 18 | 69 | | 1 | | 24 | 64 | 20 | 16 | | | 4 | |
| 1 | 4 | 3 | | | | 11 | 59 | | 4 | | 35 | 42 | 5 | 6 | | | 14 | |
| 9 | 82 | 10 | 1 | 7 | 2 | 86 | 676 | 0 | 79 | 0 | 457 | 460 | 81 | 46 | 0 | 0 | 9 | 0 |
| 4 | 39 | 2 | 1 | 2 | 1 | 44 | 330 | | 39 | | 243 | 247 | 38 | 28 | | | 3 | |
| 4 | 18 | 4 | | 1 | | 22 | 178 | | 11 | | 91 | 74 | 24 | 9 | | | 3 | |
| | 3 | 4 | | 2 | 1 | 7 | 57 | | 15 | | 40 | 52 | 6 | 4 | | | 1 | |
| | 8 | | | 1 | | 6 | 41 | | 6 | | 43 | 35 | 7 | 2 | | | 1 | |
| 1 | 14 | | | 1 | | 7 | 70 | | 8 | | 40 | 52 | 6 | 3 | | | 1 | |
| 2 | 10 | 3 | | | | 18 | 117 | | 2 | | 39 | 96 | 36 | 6 | | | | |
| 2 | 25 | 1 | | 4 | 1 | 29 | 257 | | 6 | 2 | 89 | 156 | 70 | 35 | | | | |
| 1 | 16 | 3 | 4 | 2 | | 17 | 102 | | 4 | | 31 | 57 | 19 | 4 | | | | |
| | 4 | 1 | | | | 4 | 42 | | 2 | | 20 | 21 | 10 | 5 | | | | |
| 6 | 52 | 6 | 0 | 6 | 0 | 69 | 493 | 0 | 56 | 0 | 368 | 719 | 294 | 111 | 0 | 0 | 11 | 0 |
| 6 | 25 | 3 | | 2 | | 27 | 226 | | 18 | | 164 | 323 | 188 | 75 | | | 10 | |
| | 5 | 1 | | | | 4 | 43 | | 4 | | 21 | 38 | 13 | 4 | | | | |
| | 7 | | | 2 | | 7 | 63 | | 13 | | 96 | 95 | 27 | 17 | | | 1 | |
| | 2 | 1 | | 1 | | 5 | 27 | | 3 | | 19 | 55 | 11 | 5 | | | | |
| | 6 | 1 | | | | 6 | 51 | | 8 | | 28 | 69 | 21 | 6 | | | | |
| | 3 | | | 1 | | 8 | 15 | | 3 | | 14 | 38 | 15 | | | | | |
| | 2 | | | | | 5 | 39 | | 3 | | 14 | 77 | 8 | 2 | | | | |
| | 2 | | | | | 7 | 29 | | 4 | | 12 | 24 | 11 | 2 | | | | |
| 20 | 127 | 10 | 1 | 8 | 5 | 97 | 671 | 1 | 24 | 1 | 287 | 495 | 335 | 82 | | | 2 | |
| 12 | 85 | 1 | | 2 | 1 | 26 | 290 | 1 | 4 | 1 | 81 | 282 | 147 | 38 | | | 2 | |
| 3 | 13 | 2 | | 3 | | 30 | 210 | | 13 | | 131 | 119 | 132 | 30 | | | | |
| 1 | 19 | 4 | | 3 | | 11 | 108 | | 5 | | 56 | 61 | 43 | 14 | | | | |
| 4 | 10 | 3 | 1 | | 4 | 30 | 63 | | 2 | | 19 | 33 | 13 | | | | | |
| 5 | 67 | 5 | 0 | 5 | 1 | 17 | 484 | 0 | 20 | 0 | 192 | 297 | 144 | 42 | 0 | 0 | 5 | 0 |
| 2 | 22 | 4 | | 2 | | 10 | 278 | | 8 | | 95 | 126 | 88 | 29 | | | 3 | |
| | 14 | | | 1 | 1 | 3 | 58 | | 5 | | 26 | 44 | 22 | 3 | | | | |
| | 16 | | | 1 | | 4 | 91 | | 3 | | 46 | 58 | 19 | 4 | | | 2 | |
| 3 | 15 | 1 | | 1 | | | 57 | | 4 | | 25 | 69 | 15 | 6 | | | | |
| 20 | 159 | 11 | | 3 | | 122 | 873 | | 93 | | 365 | 576 | 149 | 69 | | | 35 | |
| | 11 | | | | | 9 | 76 | | 12 | | 26 | 66 | 21 | 17 | | | | |
| 18 | 178 | 16 | 0 | 3 | 3 | 101 | 1,016 | 0 | 103 | 1 | 812 | 725 | 150 | 77 | 0 | 0 | 13 | 0 |
| 13 | 136 | 12 | | 2 | 3 | 63 | 755 | | 73 | 1 | 665 | 565 | 121 | 64 | | | 9 | |
| 4 | 21 | 3 | | | | 27 | 155 | | 17 | | 94 | 94 | 19 | 9 | | | 1 | |
| 1 | 21 | 1 | | 1 | | 11 | 106 | | 13 | | 53 | 66 | 10 | 4 | | | 3 | |
| 141 | 1,100 | 101 | 11 | 55 | 25 | 901 | 6,776 | 1 | 584 | 5 | 3,951 | 5,942 | 2,678 | 1,310 | 0 | 0 | 122 | 0 |
| 120 | 883 | 72 | 8 | 39 | 19 | 689 | 5,279 | 1 | 438 | 5 | 3,109 | 4,715 | 2,332 | 1,172 | 0 | 0 | 91 | 0 |
| 21 | 217 | 29 | 3 | 16 | 6 | 212 | 1,497 | 0 | 146 | 0 | 842 | 1,227 | 346 | 138 | 0 | 0 | 31 | 0 |

第10表 防火管理実施状況

| | | 合 計 | | | | | 甲 防火管理 実施義務 対象物数 |
|---------|---------------------|----------------------|------------------------|-----------------------|---------|--------|---------------------------|
| | | 防火管理 実施義務 対象物数 | 防火管理者を選任し ている防火対象物数 | 消防計画を作成して いる防火対象物数 | | | |
| | | | | 選任率 (%) | 作成率 (%) | | |
| 1 | イ 劇場等 | 60 | 53 | 88.3% | 52 | 86.7% | 58 |
| | ロ 公会堂等 | 606 | 460 | 75.9% | 436 | 71.9% | 458 |
| 2 | イ キャバレー等 | 2 | 1 | 50.0% | 0 | 0.0% | 1 |
| | ロ 遊技場等 | 129 | 117 | 90.7% | 115 | 89.1% | 125 |
| | ハ 性風俗営業店舗等 | 0 | 0 | — | 0 | — | |
| | ニ カラオケボックス等 | 32 | 30 | 93.8% | 30 | 93.8% | 29 |
| 3 | イ 料理店等 | 51 | 39 | 76.5% | 38 | 74.5% | 41 |
| | ロ 飲食店等 | 840 | 617 | 73.5% | 575 | 68.5% | 420 |
| 4 | 百貨店等 | 1,530 | 1,166 | 76.2% | 1,125 | 73.5% | 1,215 |
| 5 | イ 旅館等 | 666 | 618 | 92.8% | 594 | 89.2% | 612 |
| | ロ 共同住宅等 | 506 | 408 | 80.6% | 397 | 78.5% | 459 |
| 6 | イ 病院等 | 263 | 226 | 85.9% | 220 | 83.7% | 236 |
| | ロ 老人短期入所施設 等 | 364 | 352 | 96.7% | 344 | 94.5% | 337 |
| | ハ 老人デイサービスセンター 等 | 523 | 506 | 96.7% | 494 | 94.5% | 459 |
| | ニ 幼稚園等 | 101 | 100 | 99.0% | 98 | 97.0% | 100 |
| 7 | 学校 | 463 | 448 | 96.8% | 432 | 93.3% | 460 |
| 8 | 図書館等 | 76 | 70 | 92.1% | 62 | 81.6% | 63 |
| 9 | イ 特殊浴場等 | 5 | 5 | 100.0% | 5 | 100.0% | 3 |
| | ロ 一般浴場 | 38 | 32 | 84.2% | 26 | 68.4% | 24 |
| 10 | 停車場等 | 3 | 2 | 66.7% | 2 | 66.7% | 3 |
| 11 | 神社・寺院等 | 537 | 379 | 70.6% | 336 | 62.6% | 314 |
| 12 | イ 工場等 | 599 | 525 | 87.6% | 487 | 81.3% | 551 |
| | ロ テレビスタジオ等 | 1 | 1 | 100.0% | 1 | 100.0% | 1 |
| 13 | イ 駐車場等 | 8 | 8 | 100.0% | 8 | 100.0% | 6 |
| | ロ 航空機格納庫 | 0 | 0 | — | 0 | — | |
| 14 | 倉庫 | 36 | 31 | 86.1% | 30 | 83.3% | 26 |
| 15 | 事務所等 | 884 | 740 | 83.7% | 703 | 79.5% | 685 |
| 16 | イ 複合用途（特定） | 1,423 | 1,104 | 77.6% | 991 | 69.6% | 1,267 |
| | ロ 複合用途（一般） | 201 | 179 | 89.1% | 176 | 87.6% | 188 |
| 16の2 | 地下街 | 0 | 0 | — | 0 | — | |
| 16の3 | 準地下街 | 0 | 0 | — | 0 | — | |
| 17 | 文化財 | 27 | 23 | 85.2% | 23 | 85.2% | 17 |
| 合 計 | | 9,974 | 8,240 | 82.6% | 7,800 | 78.2% | 8,158 |
| 特定防火対象物 | | 6,595 | 5,394 | 81.8% | 5,117 | 77.6% | 5,361 |

(単位：件) 平成26年3月31日現在

| 種 防 火 対 象 物 | | | | 乙 種 防 火 対 象 物 | | | | |
|--------------------|--------|-------------------|--------|--------------------|-------|-------------------|-------|--------|
| 防火管理者を選任している防火対象物数 | | 消防計画を作成している防火対象物数 | | 防火管理者を選任している防火対象物数 | | 消防計画を作成している防火対象物数 | | |
| 選任率 (%) | | 作成率 (%) | | 選任率 (%) | | 作成率 (%) | | |
| 51 | 87.9% | 50 | 86.2% | 2 | 2 | 100.0% | 2 | 100.0% |
| 411 | 89.7% | 396 | 86.5% | 148 | 49 | 33.1% | 40 | 27.0% |
| 1 | 100.0% | | 0.0% | 1 | | | | |
| 115 | 92.0% | 113 | 90.4% | 4 | 2 | 50.0% | 2 | 50.0% |
| | | | | | | | | |
| 28 | 96.6% | 28 | 96.6% | 3 | 2 | 66.7% | 2 | 66.7% |
| 32 | 78.0% | 31 | 75.6% | 10 | 7 | 70.0% | 7 | 70.0% |
| 319 | 76.0% | 297 | 70.7% | 420 | 298 | 71.0% | 278 | 66.2% |
| 976 | 80.3% | 945 | 77.8% | 315 | 190 | 60.3% | 180 | 57.1% |
| 568 | 92.8% | 548 | 89.5% | 54 | 50 | 92.6% | 46 | 85.2% |
| 369 | 80.4% | 360 | 78.4% | 47 | 39 | 83.0% | 37 | 78.7% |
| 208 | 88.1% | 202 | 85.6% | 27 | 18 | 66.7% | 18 | 66.7% |
| 327 | 97.0% | 319 | 94.7% | 27 | 25 | 92.6% | 25 | 92.6% |
| 445 | 96.9% | 433 | 94.3% | 64 | 61 | 95.3% | 61 | 95.3% |
| 99 | 99.0% | 97 | 97.0% | 1 | 1 | 100.0% | 1 | 100.0% |
| 445 | 96.7% | 429 | 93.3% | 3 | 3 | 100.0% | 3 | 100.0% |
| 60 | 95.2% | 52 | 82.5% | 13 | 10 | 76.9% | 10 | 76.9% |
| 3 | 100.0% | 3 | 100.0% | 2 | 2 | 100.0% | 2 | 100.0% |
| 22 | 91.7% | 19 | 79.2% | 14 | 10 | 71.4% | 7 | 50.0% |
| 2 | 66.7% | 2 | 66.7% | | | | | |
| 231 | 73.6% | 207 | 65.9% | 223 | 148 | 66.4% | 129 | 57.8% |
| 489 | 88.7% | 463 | 84.0% | 48 | 36 | 75.0% | 24 | 50.0% |
| 1 | 100.0% | 1 | 100.0% | | | | | |
| 6 | 100.0% | 6 | 100.0% | 2 | 2 | 100.0% | 2 | 100.0% |
| | | | | | | | | |
| 25 | 96.2% | 25 | 96.2% | 10 | 6 | 60.0% | 5 | 50.0% |
| 595 | 86.9% | 570 | 83.2% | 199 | 145 | 72.9% | 133 | 66.8% |
| 1,001 | 79.0% | 894 | 70.6% | 156 | 103 | 66.0% | 97 | 62.2% |
| 168 | 89.4% | 165 | 87.8% | 13 | 11 | 84.6% | 11 | 84.6% |
| | | | | | | | | |
| | | | | | | | | |
| 16 | 94.1% | 16 | 94.1% | 10 | 7 | 70.0% | 7 | 70.0% |
| 7,013 | 86.0% | 6,671 | 81.8% | 1,816 | 1,227 | 67.6% | 1,129 | 62.2% |
| 4,584 | 85.5% | 4,356 | 81.3% | 1,234 | 810 | 65.6% | 761 | 61.7% |

第11表 消防用設備等の設置状況（主なもの）及び点検報告状況

| | | 消火設備 | | | | | | 警報設備 | | | | | | | | |
|---------|---------------|---------|-------|-------|-----------|-----|-------|----------|--------|-------|---------|-------|-------|--------|-------|-------|
| | | 屋内消火栓設備 | | | スプリンクラー設備 | | | 自動火災報知設備 | | | 漏電火災警報器 | | | 非常警報設備 | | |
| | | 対象物数 | 設置数 | 設置率% | 対象物数 | 設置数 | 設置率% | 対象物数 | 設置数 | 設置率% | 対象物数 | 設置数 | 設置率% | 対象物数 | 設置数 | 設置率% |
| 1 | 劇場等 | 39 | 39 | 100.0 | 12 | 12 | 100.0 | 57 | 57 | 100.0 | 4 | 4 | 100.0 | 42 | 42 | 100.0 |
| | 公会堂等 | 161 | 161 | 100.0 | 2 | 2 | 100.0 | 508 | 508 | 100.0 | 167 | 166 | 99.4 | 608 | 607 | 99.8 |
| 2 | キャバレー等 | | | -- | | | -- | 1 | 1 | 100.0 | 1 | 1 | 100.0 | 2 | 2 | 100.0 |
| | 遊技場等 | 22 | 21 | 95.5 | 4 | 4 | 100.0 | 132 | 131 | 99.2 | 22 | 22 | 100.0 | 77 | 76 | 98.7 |
| | 性風俗営業店舗等 | | | -- | | | -- | | | -- | | | -- | | | -- |
| | カラオケボックス等 | | | -- | 1 | 1 | 100.0 | 31 | 31 | 100.0 | 1 | 1 | 100.0 | 3 | 3 | 100.0 |
| 3 | 料理店等 | 13 | 11 | 84.6 | | | -- | 47 | 45 | 95.7 | 12 | 11 | 91.7 | 2 | 2 | 100.0 |
| | 飲食店等 | 35 | 31 | 88.6 | | | -- | 433 | 419 | 96.8 | 125 | 122 | 97.6 | 299 | 288 | 96.3 |
| 4 | 百貨店等 | 237 | 220 | 92.8 | 62 | 62 | 100.0 | 1,432 | 1,409 | 98.4 | 221 | 216 | 97.7 | 637 | 626 | 98.3 |
| 5 | 旅館等 | 277 | 272 | 98.2 | 15 | 15 | 100.0 | 779 | 771 | 99.0 | 273 | 272 | 99.6 | 205 | 203 | 99.0 |
| | 共同住宅等 | 201 | 201 | 100.0 | 32 | 32 | 100.0 | 1,520 | 1,519 | 99.9 | 553 | 522 | 94.4 | 169 | 163 | 96.5 |
| 6 | 病院等 | 61 | 61 | 100.0 | 59 | 59 | 100.0 | 487 | 486 | 99.8 | 122 | 121 | 99.2 | 194 | 191 | 98.5 |
| | 老人短期入所施設等 | 76 | 76 | 100.0 | 414 | 413 | 99.8 | 524 | 521 | 99.4 | 49 | 49 | 100.0 | 89 | 89 | 100.0 |
| | 老人デイサービスセンター等 | 70 | 68 | 97.1 | 8 | 8 | 100.0 | 594 | 591 | 99.5 | 109 | 109 | 100.0 | 71 | 69 | 97.2 |
| | 幼稚園等 | 36 | 36 | 100.0 | 2 | 2 | 100.0 | 129 | 129 | 100.0 | 41 | 41 | 100.0 | 10 | 10 | 100.0 |
| 7 | 学校 | 698 | 697 | 99.9 | | | -- | 967 | 966 | 99.9 | 113 | 113 | 100.0 | 168 | 167 | 99.4 |
| 8 | 図書館等 | 22 | 22 | 100.0 | | | -- | 74 | 74 | 100.0 | 15 | 15 | 100.0 | 18 | 18 | 100.0 |
| 9 | 特殊浴場等 | | | -- | | | -- | 6 | 6 | 100.0 | 1 | 1 | 100.0 | 6 | 6 | 100.0 |
| | 一般浴場 | 10 | 10 | 100.0 | | | -- | 32 | 32 | 100.0 | 4 | 4 | 100.0 | 8 | 8 | 100.0 |
| 10 | 停車場等 | 4 | 4 | 100.0 | | | -- | 14 | 14 | 100.0 | 2 | 2 | 100.0 | | | -- |
| 11 | 神社・寺院等 | 32 | 28 | 87.5 | | | -- | 73 | 72 | 98.6 | 150 | 146 | 97.3 | 447 | 433 | 96.9 |
| 12 | 工場等 | 1,260 | 1,168 | 92.7 | 5 | 5 | 100.0 | 3,345 | 3,245 | 97.0 | 422 | 419 | 99.3 | 59 | 54 | 91.5 |
| | テレビスタジオ等 | 1 | 1 | 100.0 | | | -- | 1 | 1 | 100.0 | | | -- | | | -- |
| 13 | 駐車場等 | 3 | 3 | 100.0 | | | -- | 144 | 143 | 99.3 | | | -- | 2 | 2 | 100.0 |
| | 航空機格納庫 | | | -- | | | -- | 5 | 5 | 100.0 | | | -- | | | -- |
| 14 | 倉庫 | 382 | 348 | 91.1 | 1 | 1 | 100.0 | 1,493 | 1,453 | 97.3 | 85 | 83 | 97.7 | 7 | 7 | 100.0 |
| 15 | 事務所等 | | | -- | | | -- | 1,237 | 1,232 | 99.6 | 325 | 321 | 98.8 | 562 | 551 | 98.0 |
| 16 | 複合用途（特定） | 499 | 496 | 99.4 | 4 | 4 | 100.0 | 1,712 | 1,616 | 94.4 | 336 | 332 | 98.8 | 382 | 373 | 97.6 |
| | 複合用途（一般） | 184 | 181 | 98.4 | 134 | 133 | 99.3 | 235 | 232 | 98.7 | 96 | 93 | 96.9 | 42 | 41 | 97.6 |
| 16の2 | 地下街 | 30 | 27 | 90.0 | 1 | 1 | 100.0 | | | -- | | | -- | | | -- |
| 16の3 | 準地下街 | | | -- | | | -- | | | -- | | | -- | | | -- |
| 17 | 文化財 | | | -- | | | -- | 116 | 97 | 83.6 | 3 | 3 | 100.0 | 6 | 6 | 100.0 |
| 18 | アーケード | 4 | 4 | 100.0 | | | -- | | | -- | | | -- | | | -- |
| 合計 | | 4,357 | 4,186 | 96.1 | 756 | 754 | 99.7 | 16,128 | 15,806 | 98.0 | 3,252 | 3,189 | 98.1 | 4,115 | 4,037 | 98.1 |
| 特定防火対象物 | | 1,556 | 1,519 | 97.6 | 584 | 583 | 99.8 | 6,872 | 6,721 | 97.8 | 1,484 | 1,468 | 98.9 | 2,627 | 2,587 | 98.5 |

(単位：件) 平成26年3月31日現在

| 避難設備 | | | | | |
|-------|-------|-------|--------|--------|-------|
| 避難器具 | | | 誘導灯 | | |
| 対象物数 | 設置数 | 設置率% | 対象物数 | 設置数 | 設置率% |
| 13 | 12 | 92.3 | 56 | 56 | 100.0 |
| 158 | 154 | 97.5 | 748 | 746 | 99.7 |
| | | -- | 9 | 9 | 100.0 |
| 26 | 26 | 100.0 | 137 | 137 | 100.0 |
| | | -- | | | -- |
| 10 | 10 | 100.0 | 34 | 34 | 100.0 |
| 15 | 14 | 93.3 | 49 | 47 | 95.9 |
| 214 | 196 | 91.6 | 1,070 | 1,058 | 98.9 |
| 53 | 50 | 94.3 | 2,173 | 2,152 | 99.0 |
| 357 | 354 | 99.2 | 894 | 891 | 99.7 |
| 912 | 912 | 100.0 | 142 | 141 | 99.3 |
| 89 | 89 | 100.0 | 853 | 848 | 99.4 |
| 48 | 48 | 100.0 | 520 | 515 | 99.0 |
| 59 | 57 | 96.6 | 765 | 761 | 99.5 |
| 47 | 47 | 100.0 | 130 | 130 | 100.0 |
| 183 | 182 | 99.5 | 172 | 172 | 100.0 |
| 4 | 4 | 100.0 | 44 | 44 | 100.0 |
| 1 | 1 | 100.0 | 8 | 8 | 100.0 |
| 3 | 3 | 100.0 | 43 | 43 | 100.0 |
| 3 | 3 | 100.0 | 6 | 6 | 100.0 |
| 18 | 16 | 88.9 | 47 | 45 | 95.7 |
| 44 | 44 | 100.0 | 570 | 562 | 98.6 |
| | | -- | 1 | 1 | 100.0 |
| 1 | 1 | 100.0 | 54 | 54 | 100.0 |
| | | -- | | | -- |
| 11 | 11 | 100.0 | 207 | 202 | 97.6 |
| 219 | 213 | 97.3 | 683 | 679 | 99.4 |
| 394 | 381 | 96.7 | 2,238 | 2,186 | 97.7 |
| 113 | 111 | 98.2 | 77 | 77 | 100.0 |
| | | -- | | | -- |
| | | -- | | | -- |
| 4 | 2 | 50.0 | 6 | 6 | 100.0 |
| | | -- | | | -- |
| 2,999 | 2,941 | 98.1 | 11,736 | 11,610 | 98.9 |
| 1,484 | 1,439 | 97.0 | 9,684 | 9,578 | 98.9 |

| 点検指定防火対象物 | | | | | | | | | | | |
|-------------------|-------------------|-----------|-------------------|------------------------|------------------------|-----------------|-------------|-----|-----------------|-------------|----|
| 要点検 防火対 象物数 | うち 1000㎡ 以上 | | 報告済 防火対 象物数 | うち 1000㎡ 以上 | | 要点検 対象物 数 | 1000㎡ 以上 | | 報告済 対象物 数 | 1000㎡ 以上 | |
| | 特定1 階段 | 特定1 階段 | | 特定1階 段(1000 ㎡未満) | 特定1階 段(1000 ㎡未満) | | | | | | |
| 59 | 46 | | 45 | 37 | | 46 | 46 | | 36 | 36 | |
| 985 | 152 | 1 | 515 | 120 | 1 | 153 | 152 | 1 | 120 | 120 | |
| 8 | | | | | | 1 | | 1 | | | |
| 147 | 67 | 1 | 95 | 49 | 1 | 67 | 67 | | 48 | 48 | |
| | | | | | | | | | | | |
| 35 | 1 | | 27 | 1 | | 1 | 1 | | | | |
| 58 | 14 | 2 | 38 | 7 | | 15 | 14 | 1 | 8 | 7 | 1 |
| 1,188 | 30 | | 512 | 19 | | 71 | 30 | 41 | 36 | 15 | 21 |
| 2,483 | 532 | 1 | 1,307 | 327 | | 555 | 532 | 23 | 340 | 325 | 15 |
| 979 | 322 | 37 | 659 | 215 | 22 | 360 | 322 | 38 | 242 | 214 | 28 |
| 8,136 | 770 | | 2,299 | 567 | | 759 | 759 | | 555 | 555 | |
| 902 | 141 | 3 | 525 | 87 | 3 | 150 | 141 | 9 | 91 | 87 | 4 |
| 530 | 216 | | 400 | 163 | | 218 | 216 | 2 | 162 | 161 | 1 |
| 847 | 74 | | 658 | 51 | | 78 | 74 | 4 | 53 | 50 | 3 |
| 142 | 63 | | 103 | 40 | | 64 | 63 | 1 | 41 | 40 | 1 |
| 1,099 | 787 | | 938 | 690 | | 787 | 787 | | 679 | 679 | |
| 104 | 30 | | 83 | 27 | | 30 | 30 | | 27 | 27 | |
| 7 | | | 4 | | | | | | | | |
| 57 | 13 | | 40 | 13 | | 13 | 13 | | 12 | 12 | |
| 27 | 10 | | 20 | 9 | | 10 | 10 | | 9 | 9 | |
| 899 | 56 | | 359 | 43 | | 56 | 56 | | 42 | 42 | |
| 6,807 | 1,811 | | 3,194 | 1,254 | | 1,809 | 1,809 | | 1,218 | 1,218 | |
| 34 | 1 | | 1 | 1 | | 1 | 1 | | 1 | 1 | |
| 595 | 87 | | 304 | 72 | | 87 | 87 | | 70 | 70 | |
| 5 | | | 4 | | | | | | | | |
| 3,959 | 583 | | 1,740 | 385 | | 582 | 582 | | 381 | 381 | |
| 5,795 | 1,078 | | 2,678 | 731 | | 1,078 | 1,078 | | 716 | 716 | |
| 2,689 | 500 | 6 | 1,037 | 271 | 2 | 528 | 500 | 28 | 286 | 267 | 19 |
| 1,292 | 112 | | 323 | 83 | | 109 | 109 | | 78 | 78 | |
| | | | | | | | | | | | |
| | | | | | | | | | | | |
| 123 | 7 | | 78 | 7 | | 7 | 7 | | 7 | 7 | |
| | | | | | | | | | | | |
| | | | | | | | | | | | |
| 39,991 | 7,503 | 51 | 17,986 | 5,269 | 29 | 7,635 | 7,486 | 149 | 5,258 | 5,165 | 93 |
| 11,059 | 2,158 | 51 | 5,925 | 1,387 | 29 | 2,307 | 2,158 | 149 | 1,463 | 1,370 | 93 |

第12表 防火対象物定期点検報告制度実施状況

平成26年3月31日現在

| | 点検を要する 防火対象物数 | | 点検基準適合 防火対象物数 | | 認定要件適合 防火対象物数 | | 点検報告件数 | | 認定件数 | | 不認定 件数 | | 表示除去等 命令防火対 象物数 | | 認定の取消件数 | | | 過料 通知 の件 数 | |
|------|-------------------|-------------------|-------------------|-------------------|-------------------|-------------------|-----------|-----------|-----------|-----------|-----------|-----------|-----------------------|-----------|-----------|-----------|-----------|---------------------|-----------|
| | 第1号該当 複数 権原 | 第2号該当 複数 権原 | 第1号該当 複数 権原 | 第2号該当 複数 権原 | 第1号該当 複数 権原 | 第2号該当 複数 権原 | 第1号該 当 | 第2号該 当 | 第1号該 当 | 第2号該 当 | 第1号該 当 | 第2号該 当 | 第4号該 当 | 第8号該 当 | 第1号該 当 | 第2号該 当 | 第3号該 当 | | |
| | | | | | | | | | | | | | | | | | | | 第1号該 当 |
| 1 | イ | 46 | | | 4 | | 13 | | 28 | 11 | | | | | | | | | |
| | ロ | 368 | | | 67 | | 22 | | 299 | 4 | 20 | | | | | | | | |
| 2 | イ | | 1 | | | | | | | | | | | | | | | | |
| | ロ | 73 | 1 | | 24 | | 8 | | 54 | 5 | | | | | | | | | |
| 3 | ハ | | | | | | | | | | | | | | | | | | |
| | ニ | 1 | | | | | | | 1 | | | | | | | | | | |
| 4 | イ | | 4 | | | | | | | | | | | | | | | | |
| | ロ | 16 | 39 | 15 | 9 | 3 | 9 | 1 | 12 | 20 | 1 | | | | | | | | |
| 5 | 4 | 276 | 7 | 13 | 74 | 3 | 25 | | 187 | 6 | 21 | | | | | | | | |
| | イ | 71 | 2 | 94 | 23 | 1 | 22 | | 40 | 64 | 17 | 1 | | | | | | | |
| 6 | イ | 48 | 4 | | 22 | | 8 | | 38 | 5 | 8 | | | | | | | | |
| | ロ | 8 | 1 | | 2 | | 1 | | 9 | 2 | | | | | | | | | |
| 9 | ハ | 6 | 3 | | 3 | | | | 6 | 5 | | | | | | | | | |
| | ニ | 2 | 1 | | | | | | | 2 | | | | | | | | | |
| 16 | イ | | | | | | | | | | | | | | | | | | |
| | イ | 197 | 40 | 19 | 50 | 23 | 4 | 5 | 153 | 19 | 11 | | | | | | | | |
| 16の2 | | | | | | | | | | | | | | | | | | | |
| 合計 | | 1,112 | 51 | 201 | 34 | 278 | 27 | 46 | 14 | 113 | 3 | 3 | 827 | 130 | 94 | 1 | 0 | 0 | 0 |

第13表 平成25年度消防設備士試験実施状況

| | | 申請者 | 受験者 | 合格者 | 合格率 |
|----|-------|-----|-----|-----|-------|
| 甲種 | 特 類 | 15 | 13 | 1 | 7.7% |
| | 第 1 類 | 107 | 89 | 11 | 12.4% |
| | 第 2 類 | 32 | 29 | 9 | 31.0% |
| | 第 3 類 | 42 | 36 | 11 | 30.6% |
| | 第 4 類 | 140 | 117 | 45 | 38.5% |
| | 第 5 類 | 47 | 42 | 13 | 31.0% |
| 計 | | 383 | 326 | 90 | 27.6% |
| 乙種 | 第 1 類 | 21 | 20 | 6 | 30.0% |
| | 第 2 類 | 6 | 5 | 1 | 20.0% |
| | 第 3 類 | 5 | 5 | 1 | 20.0% |
| | 第 4 類 | 130 | 121 | 40 | 33.1% |
| | 第 5 類 | 8 | 6 | 0 | 0.0% |
| | 第 6 類 | 178 | 160 | 55 | 34.4% |
| | 第 7 類 | 70 | 65 | 37 | 56.9% |
| 計 | | 418 | 382 | 140 | 36.6% |
| 合計 | | 801 | 708 | 230 | 32.5% |

試験実施日 平成25年5月18日、9月7日、12月7日

第14表 平成25年度消防設備士免状交付等状況

| | 甲 種 | | | | | | | 乙 種 | | | | | | | 合計 | |
|--------------|-----|------|-----|-----|-------|-----|-------|-----|-----|-----|-----|-----|-------|-------|-------|-------|
| | 特類 | 第1類 | 第2類 | 第3類 | 第4類 | 第5類 | 計 | 第1類 | 第2類 | 第3類 | 第4類 | 第5類 | 第6類 | 第7類 | | 計 |
| 新規交付 | 1 | 10 | 9 | 11 | 44 | 12 | 87 | 6 | 1 | 1 | 40 | 0 | 58 | 37 | 143 | 230 |
| 累計 (S35~H25) | 24 | 1012 | 145 | 186 | 2,391 | 248 | 4,006 | 287 | 49 | 45 | 693 | 84 | 2,090 | 1,816 | 5,064 | 9,070 |
| 書換 | / | | | | | | | | | | | | | | | 1 |
| | | | | | | | | | | | | | | | | 121 |
| | | | | | | | | | | | | | | | | 1 |
| 再交付 | / | | | | | | | | | | | | | | | 12 |

第15表 平成25年度消防設備士法定講習実施状況

| | 講習日 | 会場 | | 受講者数 |
|------------|--------|------------------------|-------|------|
| 消火設備講習 | 10月10日 | 山形国際交流プラザ (ビッグウイング) | (山形市) | 99 |
| 警報設備講習 | 9月27日 | 山形県消防学校 | (三川町) | 52 |
| | 10月9日 | 山形国際交流プラザ (ビッグウイング) | (山形市) | 113 |
| 避難設備・消火器講習 | 10月11日 | 山形国際交流プラザ (ビッグウイング) | (山形市) | 120 |
| 合 計 | | | | 384 |

第 4 章

救急業務の部

利用にあたって

この統計は、総務省消防庁が実施した平成 25 年度救急業務実施状況調査をもとに集計したものである。

第 2 表関係

医療機関の区分は次による（歯科病院及び歯科診療所を除く）。以降の表においても同じ。

- 国立：開設者が国等であるもの
- 公立：開設者が県・市町村等であるもの
- 公的：開設者が国民健康保険組合、日本赤十字社等であるもの

第 4 表関係

時間別内訳は、入電時刻による分類である。

第 5 表関係

医療機関の区分は、傷病者を収容した時点における区分による。

第 7 表関係

- 新生児：生後 28 日未満の者
- 乳幼児：生後 28 日以上満 7 歳未満の者
- 少年：満 7 歳以上満 18 歳未満の者
- 成人：満 18 歳以上満 65 歳未満の者
- 高齢者：満 65 歳以上の者

第 8 表関係

傷病程度は、初診時における医師の診断で次の区分による。

- 死亡：初診時において、死亡が確認されたもの
- 重症：傷病の程度が 3 週間の入院加療を必要とするもの
- 中等症：傷病の程度が入院とするもので重症に至らないもの
- 軽症：傷病の程度が入院を必要としないもの
- その他：医師の診断がないもの及び「その他の場所」へ搬送したもの

第 9 表関係

本表は、傷病者を医療機関へ収容するまでの間に行った処置の件数である（1 人の傷病者に 2 以上の処置を行う場合、それぞれ計上するため、対象人員と処置件数は一致しない）。

第 10 表関係

本表は、入電から現場到着までに要した時間区分ごとの出動件数である。

第 11 表関係

本表は、入電から傷病者を医療機関の医師に引き継ぐまでに要した時間区分ごとの搬送

人員である。

第 12 表関係

- 拒 否：酒気を帯びていない傷病者で、傷病者又はその関係者（警察官等も含む）が搬送を拒否したもの
- 酔 酩：酒気を帯びている傷病者で、傷病者又はその関係者（警察官等も含む）が搬送を拒否したもの
- 現場処置：現場において応急処置を行い、搬送しなかったもの

第 13 表関係

転送とは、1 つの医療機関で収容されなかった（応急処置のため立ち寄った場合を含む）ため、他の医療機関へ搬送するもので、転送回数「0 回」とは、最初の医療機関で収容された場合をいい、同じく「1 回」とは、2 箇所目の医療機関で収容された場合をいう。

第 20 表関係

傷病者を 2 以上の医療機関に転送した場合、それぞれの転送理由で区分し又 1 件の事故で 2 名以上転送した場合は、それぞれ計上している。

救急の概況

1 救急業務体制

救急業務実施市町村数は平成 26 年 4 月 1 日現在 35 市町村で、市町村数及び県人口の 100%がカバーされている。

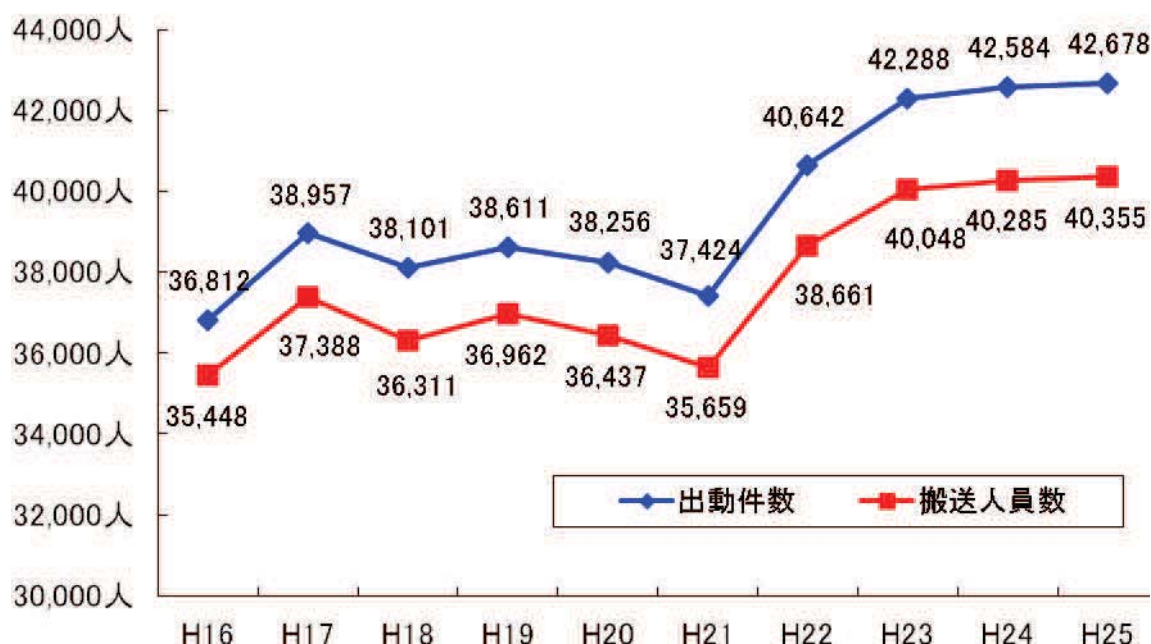
また、救急自動車は 77 台配備されており、14,727 人につき 1 台配備されていることになる。

2 救急出動件数及び搬送人員の状況

平成 25 年中における県内の救急業務実施状況は、救急出動件数が 42,678 件、搬送人員が 40,355 人であり、前年と比べ救急出動件数が 94 件(0.2%)、搬送人員が 70 人(0.2%)増加している。これは県下で 1 日平均 117 件、12.3 分に 1 回の割合で救急隊が出動したことになり、県民の 28 人に 1 人が救急隊によって搬送されたことになる。(第 3 表参照)

なお、救急出動件数及び搬送人員の年別推移は下表に示すとおりである。

救急活動状況の推移



3 事故種別出動件数の状況

救急出動件数 42,678 件を事故種別に見ると、急病が 27,870 件 (65.3%) と半数以上を占め、次いで一般負傷が 5,819 件 (13.6%)、転院搬送が 4,108 件 (9.6%)、交通事故が 3,141 件 (7.4%) となっている。(第 3 表参照)

4 傷病程度別搬送人員の状況

搬送人員 40,355 人を傷病程度別に見ると、軽症が最も多く、17,743 人 (44.0%)、次いで中等症 15,132 人 (37.5%)、重症 6,206 人 (15.4%) となっている。(第 8 表参照)

5 現場到着所要時間別出動状況

救急出動 42,678 件を、入電から現場到着までに要した時間別に見ると、5 分以上 10 分未満が 24,496 人 (57.4%) と最も多く、次いで 10 分以上 20 分未満が 13,379 人 (31.3%)、3 分以上 5 分未満が 3,206 人 (7.5%) となっている。(第 10 表参照)

6 収容所要時間別搬送人員状況

搬送人員 40,355 人を、入電から医療機関の医師に引き継ぐまでに要した時間別に見ると、30 分以上 60 分未満が 23,713 人 (58.8%) と最も多く、次いで 20 分以上 30 分未満が 12,434 人 (30.8%)、60 分以上 120 分未満が 2,401 人 (5.9%) となっている。(第 11 表参照)

第1表 救急体制等

| 区分 消防本部名 | 救 急 | | | | | | |
|-------------|-------------|-------|----------------|---------|---------------|------|------|
| | 救 急 自 動 車 数 | | | 救 急 隊 数 | | | |
| | 計 | うち非常用 | 高規格 (非常用含む) | 計 | うち救急 救命士運用 | 常時運用 | 一部運用 |
| 山形市 | 9 | 1 | 9 | 8 | 8 | 5 | 3 |
| 上山市 | 3 | 1 | 3 | 2 | 2 | 2 | |
| 天童市 | 5 | 1 | 4 | 3 | 2 | 2 | |
| 西村山広域 | 7 | 1 | 7 | 6 | 6 | 2 | 4 |
| 村山市 | 3 | 1 | 3 | 2 | 2 | 1 | 1 |
| 東根市 | 3 | | 3 | 2 | 2 | 2 | |
| 尾花沢市 | 3 | 1 | 3 | 2 | 2 | 2 | |
| 最上広域 | 8 | 1 | 7 | 7 | 7 | 1 | 6 |
| 置賜広域 | 10 | | 10 | 10 | 10 | 10 | |
| 西置賜 | 6 | 1 | 5 | 5 | 5 | 5 | |
| 鶴岡市 | 9 | 1 | 8 | 8 | 7 | 7 | |
| 酒田地区 | 11 | 1 | 11 | 10 | 10 | 6 | 4 |
| 合計 | 77 | 10 | 73 | 65 | 63 | 45 | 18 |

第2表 医療機関数

| 区分 消防本部名 | 救急告示医療機関 | | | | | その他の | | | |
|-------------|----------|----|----|----|------|------|----|----|----|
| | 国立 | 公立 | 公的 | 私的 | | 計 | 国立 | 公立 | 公的 |
| | | | | 病 | 院診療所 | | | | |
| 山形市 | 1 | 2 | 2 | 4 | | 9 | 1 | 5 | 6 |
| 上山市 | | | | 1 | | 1 | | 1 | |
| 天童市 | | 1 | | 2 | | 3 | | | |
| 西村山広域 | | 4 | | | | 4 | | | |
| 村山市 | | | | | | 0 | | | 1 |
| 東根市 | | 1 | | | | 1 | | | 1 |
| 尾花沢市 | | | | | | 0 | | 1 | |
| 最上広域 | | 4 | | 1 | | 5 | | 3 | |
| 置賜広域 | | 3 | | 2 | | 5 | 1 | 2 | |
| 西置賜 | | 2 | | | | 2 | | 6 | |
| 鶴岡市 | | 1 | | 2 | | 3 | | 10 | 1 |
| 酒田地区 | | 2 | | 2 | | 4 | | 5 | |
| 合計 | 1 | 20 | 2 | 14 | 0 | 37 | 2 | 33 | 9 |

平成26年4月1日現在

| 消防職員のうち救急隊員の資格を有する職員数 (令44条3項) | | | | | | | | | |
|-----------------------------------|-----|-----|-----------------------------------|-------------|-------------|-------------|-----------|------|--|
| 救急隊員数 | | | 消防職員のうち救急隊員の資格を有する職員数 (令44条3項) | | | | | | |
| 計 | 専任 | 兼任 | 計 | 救急Ⅰ課 修了者 | 救急Ⅱ課 修了者 | 標準課程 修了者 | 救急 救命士 | うち運用 | |
| 64 | 40 | 24 | 180 | 3 | 9 | 126 | 42 | 31 | |
| 34 | | 34 | 44 | | 10 | 19 | 15 | 13 | |
| 43 | 4 | 39 | 51 | | 12 | 22 | 17 | 17 | |
| 87 | | 87 | 108 | | 27 | 57 | 24 | 22 | |
| 26 | | 26 | 38 | | 8 | 21 | 9 | 7 | |
| 34 | 12 | 22 | 40 | 1 | 7 | 22 | 10 | 7 | |
| 45 | 7 | 38 | 45 | | 10 | 28 | 7 | 7 | |
| 86 | | 86 | 114 | 1 | 11 | 80 | 22 | 19 | |
| 137 | 20 | 117 | 189 | 2 | 29 | 117 | 41 | 33 | |
| 77 | | 77 | 103 | | 19 | 63 | 21 | 19 | |
| 112 | 10 | 102 | 183 | 3 | 21 | 124 | 35 | 30 | |
| 128 | 10 | 118 | 194 | 2 | 60 | 92 | 40 | 36 | |
| 873 | 103 | 770 | 1289 | 12 | 223 | 771 | 283 | 241 | |

平成26年4月1日現在

| 医療機関 | | 計 | | | | | | |
|-------------|-----|-----|----|----|-------------|----|-----|-----|
| 私的 病院診療所 | 計 | 国立 | 公立 | 公的 | 私的 病院診療所 | 計 | | |
| 7 | 255 | 274 | 2 | 7 | 8 | 11 | 255 | 283 |
| 1 | 18 | 20 | 0 | 1 | 0 | 2 | 18 | 21 |
| 1 | 45 | 46 | 0 | 1 | 0 | 3 | 45 | 49 |
| 2 | 49 | 51 | 0 | 4 | 0 | 2 | 49 | 55 |
| | 15 | 16 | 0 | 0 | 1 | 0 | 15 | 16 |
| 1 | 28 | 30 | 0 | 1 | 1 | 1 | 28 | 31 |
| 1 | 10 | 12 | 0 | 1 | 0 | 1 | 10 | 12 |
| 1 | 34 | 38 | 0 | 7 | 0 | 2 | 34 | 43 |
| 2 | 89 | 94 | 1 | 5 | 0 | 4 | 89 | 99 |
| 1 | 38 | 45 | 0 | 8 | 0 | 1 | 38 | 47 |
| 3 | 102 | 116 | 0 | 11 | 1 | 5 | 102 | 119 |
| 3 | 125 | 133 | 0 | 7 | 0 | 5 | 125 | 137 |
| 23 | 808 | 875 | 3 | 53 | 11 | 37 | 808 | 912 |

第3表 救急出動件数及び搬送人員

| 区分 | 救急出動件数 | | | | | | | | | | | |
|-------|--------|-----|------|----|-------|------|------|-------|----|------|--------|-----------------|
| | 計 | 火災 | 自然災害 | 水難 | 交通事故 | 労働災害 | 運動競技 | 一般負傷 | 加害 | 自損行為 | 急病 | その他 転搬 院送 |
| 消防本部 | | | | | | | | | | | | |
| 山形市 | 9,933 | 46 | | | 701 | 74 | 80 | 1,303 | 26 | 87 | 6,470 | 1,037 |
| 上山市 | 1,502 | 2 | | 1 | 83 | 15 | 10 | 201 | 4 | 11 | 937 | 237 |
| 天童市 | 2,249 | 2 | | | 202 | 19 | 25 | 275 | 6 | 23 | 1,396 | 297 |
| 西村山広域 | 2,983 | 6 | 2 | 1 | 245 | 32 | 24 | 410 | 4 | 46 | 1,810 | 393 |
| 村山市 | 742 | 4 | | 1 | 67 | 6 | 2 | 100 | | 12 | 520 | 28 |
| 東根市 | 1,412 | 2 | | 2 | 139 | 19 | 12 | 141 | 4 | 15 | 930 | 145 |
| 尾花沢市 | 1,058 | | | | 74 | 9 | 4 | 175 | 1 | 13 | 695 | 85 |
| 最上広域 | 2,953 | 18 | | 7 | 205 | 31 | 13 | 392 | 5 | 42 | 1,914 | 312 |
| 置賜広域 | 6,222 | 51 | | 1 | 509 | 63 | 36 | 953 | 11 | 65 | 4,024 | 498 |
| 西置賜 | 2,006 | 3 | 1 | 1 | 160 | 17 | 7 | 329 | 5 | 24 | 1,298 | 154 |
| 鶴岡市 | 5,672 | 9 | | 3 | 353 | 42 | 40 | 763 | 12 | 50 | 3,818 | 507 |
| 酒田地区 | 5,946 | 25 | | 7 | 403 | 41 | 41 | 777 | 17 | 72 | 4,058 | 415 |
| 合計 | 42,678 | 168 | 3 | 24 | 3,141 | 368 | 294 | 5,819 | 95 | 460 | 27,870 | 4,108 |

第4表 時間帯別救急出動件数及び搬送人員

| 事故種別 | 区分 | 救急出動件数 | | | | | | | | | | | | |
|--------|-------|--------|-----|------|-----|-------|------|------|-------|----|-------|--------|-----------------|---------|
| | | 計 | 火災 | 自然災害 | 水難 | 交通事故 | 労働災害 | 運動競技 | 一般負傷 | 加害 | 自損行為 | 急病 | その他 転搬 院送 | 医師 送 |
| | 計 | 42,678 | 168 | 3 | 24 | 3,141 | 368 | 294 | 5,819 | 95 | 460 | 27,870 | 4,108 | 6 |
| 時間帯別内訳 | 0～2 | 1,622 | 7 | | | 54 | 1 | | 179 | 17 | 22 | 1,253 | 56 | |
| | 2～4 | 1,370 | 5 | | | 26 | 4 | | 141 | 7 | 14 | 1,116 | 37 | |
| | 4～6 | 1,584 | 4 | | 2 | 48 | 8 | | 189 | 1 | 27 | 1,260 | 27 | |
| | 6～8 | 3,323 | 11 | | 2 | 258 | 23 | | 478 | 5 | 57 | 2,419 | 45 | |
| | 8～10 | 5,390 | 27 | | 2 | 394 | 76 | 18 | 794 | 7 | 40 | 3,473 | 534 | 1 |
| | 10～12 | 5,246 | 23 | 3 | 4 | 398 | 72 | 82 | 680 | 2 | 40 | 2,943 | 975 | |
| | 12～14 | 4,846 | 14 | | 2 | 395 | 41 | 63 | 602 | 1 | 36 | 2,847 | 822 | 2 |
| | 14～16 | 4,420 | 19 | | 4 | 408 | 68 | 63 | 693 | 1 | 50 | 2,525 | 560 | 3 |
| | 16～18 | 4,551 | 14 | | 2 | 474 | 43 | 30 | 652 | 10 | 49 | 2,689 | 554 | |
| | 18～20 | 4,528 | 15 | | 3 | 394 | 20 | 24 | 615 | 8 | 56 | 3,092 | 269 | |
| 20～22 | 3,453 | 12 | | 2 | 188 | 6 | 13 | 488 | 17 | 37 | 2,527 | 127 | | |
| 22～24 | 2,345 | 17 | | 1 | 104 | 6 | 1 | 308 | 19 | 32 | 1,726 | 102 | | |

平成25年1月1日～平成25年12月31日

| の他 | | | 搬送人員 | | | | | | | | | | | |
|----|----------|-----|--------|--------|----------|--------|------------------|------------------|------------------|------------------|--------|------------------|--------|-------------|
| 医搬 | 資等 | その他 | 計 | 火 災 | 自然 災害 | 水 難 | 交 通 事 故 | 労 働 災 害 | 運 動 競 技 | 一 般 負 傷 | 加 害 | 自 損 行 為 | 急 病 | そ の 他 |
| 師送 | 機輸 材送 | | | | | | | | | | | | | |
| 2 | | 107 | 9,364 | 9 | | | 710 | 72 | 79 | 1,241 | 21 | 60 | 6,130 | 1,042 |
| | | 1 | 1,442 | 1 | | 1 | 83 | 15 | 10 | 195 | 3 | 7 | 890 | 237 |
| | | 4 | 2,120 | 3 | | | 220 | 19 | 24 | 259 | 4 | 16 | 1,278 | 297 |
| | | 10 | 2,832 | 6 | | 1 | 251 | 32 | 24 | 394 | 4 | 26 | 1,701 | 393 |
| | | 2 | 729 | 6 | | | 83 | 6 | 2 | 94 | | 8 | 502 | 28 |
| | | 3 | 1,375 | | | 1 | 160 | 19 | 12 | 134 | 4 | 10 | 889 | 146 |
| | | 2 | 1,030 | | | | 86 | 9 | 5 | 166 | 1 | 9 | 667 | 87 |
| | | 14 | 2,802 | 5 | | 4 | 237 | 31 | 13 | 381 | 5 | 28 | 1,787 | 311 |
| | | 11 | 5,932 | 15 | | | 551 | 64 | 37 | 918 | 10 | 42 | 3,793 | 502 |
| | | 7 | 1,951 | 2 | 1 | | 210 | 17 | 7 | 308 | 5 | 14 | 1,232 | 155 |
| | | 75 | 5,323 | 8 | | 2 | 389 | 44 | 40 | 715 | 11 | 25 | 3,575 | 514 |
| 4 | | 86 | 5,455 | 5 | | 2 | 398 | 40 | 41 | 734 | 15 | 44 | 3,748 | 428 |
| 6 | 0 | 322 | 40,355 | 60 | 1 | 11 | 3,378 | 368 | 294 | 5,539 | 83 | 289 | 26,192 | 4,140 |

平成25年1月1日～平成25年12月31日

| 他 | | 搬送人員 | | | | | | | | | | | |
|----------|-----|--------|--------|----------|--------|------------------|------------------|------------------|------------------|--------|------------------|--------|-------------|
| 資等 | その他 | 計 | 火 災 | 自然 災害 | 水 難 | 交 通 事 故 | 労 働 災 害 | 運 動 競 技 | 一 般 負 傷 | 加 害 | 自 損 行 為 | 急 病 | そ の 他 |
| 機輸 材送 | | | | | | | | | | | | | |
| | 322 | 40,355 | 60 | 1 | 11 | 3,378 | 368 | 294 | 5,539 | 83 | 289 | 26,192 | 4,140 |
| | 33 | 1,501 | 3 | | | 51 | 1 | | 166 | 17 | 17 | 1,185 | 61 |
| | 20 | 1,250 | | | | 26 | 4 | | 133 | 4 | 10 | 1,034 | 39 |
| | 18 | 1,460 | 2 | | 2 | 51 | 8 | | 181 | 1 | 16 | 1,169 | 30 |
| | 25 | 3,123 | 5 | | | 275 | 24 | | 468 | 5 | 31 | 2,263 | 52 |
| | 24 | 5,128 | 10 | | | 412 | 76 | 19 | 773 | 6 | 19 | 3,274 | 539 |
| | 24 | 5,012 | 10 | 1 | 2 | 429 | 72 | 81 | 647 | 1 | 24 | 2,773 | 972 |
| | 21 | 4,633 | 5 | | 1 | 433 | 42 | 62 | 568 | 1 | 25 | 2,675 | 821 |
| | 26 | 4,210 | 8 | | | 445 | 69 | 63 | 668 | | 30 | 2,367 | 560 |
| | 34 | 4,349 | 3 | | 1 | 529 | 42 | 31 | 617 | 10 | 27 | 2,530 | 559 |
| | 32 | 4,258 | 3 | | 3 | 410 | 19 | 24 | 574 | 7 | 32 | 2,915 | 271 |
| | 36 | 3,230 | | | 1 | 201 | 5 | 13 | 459 | 14 | 32 | 2,376 | 129 |
| | 29 | 2,201 | 11 | | 1 | 116 | 6 | 1 | 285 | 17 | 26 | 1,631 | 107 |

第5表 医療機関別搬送人員

| 消防本部名 | 救急告示医療機関 | | | | | |
|-------|----------------|-------------------|----------------|----------------|----------|-------------------|
| | 国立 | 公立 | 公的 | 私的 | | 計 |
| | | | | 病院 | 診療所 | |
| 山形市 | 1,326 (0) | 5,259 (25) | 1,080 (0) | 1,536 (79) | 0 (0) | 9,201 (104) |
| 上山市 | 407 (407) | 465 (465) | 16 (16) | 425 (96) | 0 (0) | 1,313 (984) |
| 天童市 | 79 (79) | 1,129 (888) | 221 (221) | 640 (79) | 0 (0) | 2,069 (1,267) |
| 西村山広域 | 130 (130) | 2,412 (936) | 177 (177) | 40 (40) | 0 (0) | 2,759 (1,283) |
| 村山市 | 20 (20) | 671 (671) | 0 (0) | 25 (25) | 0 (0) | 716 (716) |
| 東根市 | 48 (48) | 1,246 (353) | 0 (0) | 59 (59) | 0 (0) | 1,353 (460) |
| 尾花沢市 | 16 (15) | 924 (920) | 18 (18) | 18 (18) | 0 (0) | 976 (971) |
| 最上広域 | 19 (19) | 2,538 (65) | 10 (10) | 200 (5) | 0 (0) | 2,767 (99) |
| 置賜広域 | 48 (42) | 4,386 (28) | 35 (11) | 1,391 (9) | 3 (0) | 5,863 (90) |
| 西置賜 | 12 (12) | 1,925 (1,537) | 0 (0) | 0 (0) | 0 (0) | 1,937 (1,549) |
| 鶴岡市 | 3 (3) | 4,575 (153) | 0 (0) | 545 (117) | 0 (0) | 5,123 (273) |
| 酒田地区 | 8 (8) | 3,770 (82) | 0 (0) | 1,474 (3) | 0 (0) | 5,252 (93) |
| 合計 | 2,116 (783) | 29,300 (6,123) | 1,557 (453) | 6,353 (530) | 3 (0) | 39,329 (7,889) |

※ 下段（ ）は、管外搬送で内数

平成25年1月1日～平成25年12月31日

| その他の医療機関 | | | | | | 計 | その他の場所 | 計 |
|------------|-----------|----------|-------------|-------------|----------------|-----------|-------------------|---|
| 国立 | 公立 | 公的 | 私 病院 | 私 診療所 | | | | |
| 11 (0) | 2 (0) | 0 (0) | 116 (11) | 29 (0) | 158 (11) | 5 (1) | 9,364 (116) | |
| 1 (1) | 0 (0) | 0 (0) | 25 (6) | 102 (1) | 128 (8) | 1 (1) | 1,442 (993) | |
| 3 (3) | 0 (0) | 1 (1) | 22 (11) | 25 (9) | 51 (24) | 0 (0) | 2,120 (1,291) | |
| 5 (5) | 1 (1) | 4 (4) | 16 (14) | 47 (2) | 73 (26) | 0 (0) | 2,832 (1,309) | |
| 0 (0) | 0 (0) | 0 (0) | 9 (9) | 4 (0) | 13 (9) | 0 (0) | 729 (725) | |
| 2 (2) | 0 (0) | 0 (0) | 13 (12) | 0 (0) | 15 (14) | 7 (5) | 1,375 (479) | |
| 1 (1) | 20 (1) | 3 (2) | 22 (4) | 8 (2) | 54 (10) | 0 (0) | 1,030 (981) | |
| 1 (1) | 2 (0) | 0 (0) | 22 (1) | 10 (0) | 35 (2) | 0 (0) | 2,802 (101) | |
| 8 (4) | 5 (1) | 0 (0) | 50 (0) | 6 (0) | 69 (5) | 0 (0) | 5,932 (95) | |
| 0 (0) | 6 (0) | 0 (0) | 2 (2) | 6 (0) | 14 (2) | 0 (0) | 1,951 (1,551) | |
| 0 (0) | 29 (0) | 0 (0) | 38 (0) | 132 (0) | 199 (0) | 1 (1) | 5,323 (274) | |
| 0 (0) | 5 (4) | 0 (0) | 38 (0) | 153 (1) | 196 (5) | 7 (0) | 5,455 (98) | |
| 32 (17) | 70 (7) | 8 (7) | 373 (70) | 522 (15) | 1,005 (116) | 21 (8) | 40,355 (8,013) | |

第6表 事故種別医療機関別搬送人員（1）

| 消防本部 | | 山形市 | | | | | | | | | | 上山市 | | | | | | | | |
|----------|-------|-------|-------|------|-------|------|-------|-----|-------|-------|-------|-----|-----|------|-----|------|-----|-----|-----|----|
| 告示別等 | 開設者別 | 急病 | | 交通事故 | | 一般負傷 | | その他 | | 計 | | 急病 | | 交通事故 | | 一般負傷 | | その他 | | |
| | | 管内 | 管外 | 管内 | 管外 | 管内 | 管外 | 管内 | 管外 | 管内 | 管外 | 管内 | 管外 | 管内 | 管外 | 管内 | 管外 | 管内 | 管外 | |
| 救急告示医療機関 | 国立 | 803 | | 111 | | 174 | | 238 | | 1,326 | 0 | 247 | 247 | 23 | 23 | 27 | 27 | 110 | 110 | |
| | 公立 | 3,601 | 14 | 291 | | 606 | 2 | 761 | 9 | 5,259 | 25 | 306 | 306 | 8 | 8 | 33 | 33 | 118 | 118 | |
| | 公的 | 603 | | 143 | | 207 | | 127 | | 1,080 | 0 | 9 | 9 | | | 6 | 6 | 1 | 1 | |
| | 私的 | 病院 | 1,008 | 26 | 163 | 6 | 249 | 31 | 116 | 16 | 1,536 | 79 | 242 | 56 | 35 | 6 | 105 | 11 | 43 | 23 |
| | | 診療所 | | | | | | | | | 0 | 0 | | | | | | | | |
| 計 | 6,015 | 40 | 708 | 6 | 1,236 | 33 | 1,242 | 25 | 9,201 | 104 | 804 | 618 | 66 | 37 | 171 | 77 | 272 | 252 | | |
| その他 | 国立 | 8 | | | | | | 3 | | 11 | 0 | 1 | 1 | | | | | | | |
| | 公立 | 2 | | | | | | | | 2 | 0 | | | | | | | | | |
| | 公的 | | | | | | | | | 0 | 0 | | | | | | | | | |
| | 私的 | 病院 | 83 | 6 | 1 | | 2 | | 30 | 5 | 116 | 11 | 24 | 5 | | | | | 1 | 1 |
| | | 診療所 | 21 | | 1 | | 3 | | 4 | | 29 | 0 | 60 | 1 | 17 | | 24 | | 1 | |
| 計 | 114 | 6 | 2 | 0 | 5 | 0 | 37 | 5 | 158 | 11 | 85 | 7 | 17 | 0 | 24 | 0 | 2 | 1 | | |
| 計 | 国立 | 811 | 0 | 111 | 0 | 174 | 0 | 241 | 0 | 1,337 | 0 | 248 | 248 | 23 | 23 | 27 | 27 | 110 | 110 | |
| | 公立 | 3,603 | 14 | 291 | 0 | 606 | 2 | 761 | 9 | 5,261 | 25 | 306 | 306 | 8 | 8 | 33 | 33 | 118 | 118 | |
| | 公的 | 603 | 0 | 143 | 0 | 207 | 0 | 127 | 0 | 1,080 | 0 | 9 | 9 | 0 | 0 | 6 | 6 | 1 | 1 | |
| | 私的 | 病院 | 1,091 | 32 | 164 | 6 | 251 | 31 | 146 | 21 | 1,652 | 90 | 266 | 61 | 35 | 6 | 105 | 11 | 44 | 24 |
| | | 診療所 | 21 | 0 | 1 | 0 | 3 | 0 | 4 | 0 | 29 | 0 | 60 | 1 | 17 | 0 | 24 | 0 | 1 | 0 |
| 計 | 6,129 | 46 | 710 | 6 | 1,241 | 33 | 1,279 | 30 | 9,359 | 115 | 889 | 625 | 83 | 37 | 195 | 77 | 274 | 253 | | |
| その他の場所 | 1 | | | | | | 4 | 1 | 5 | 1 | 1 | 1 | | | | | | | | |
| 合計 | 6,130 | 46 | 710 | 6 | 1,241 | 33 | 1,283 | 31 | 9,364 | 116 | 890 | 626 | 83 | 37 | 195 | 77 | 274 | 253 | | |

平成25年1月1日～平成25年12月31日

| | | 天 童 市 | | | | | | | | | | 西 村 山 広 域 | | | | | | | | | |
|-------|-----|-------|-----|------|----|------|-----|-----|-----|-------|-------|-----------|-----|------|----|------|-----|-----|-----|-------|-------|
| 計 | 管外 | 急病 | | 交通事故 | | 一般負傷 | | その他 | | 計 | 管外 | 急病 | | 交通事故 | | 一般負傷 | | その他 | | 計 | 管外 |
| | | 管内 | 管外 | 管内 | 管外 | 管内 | 管外 | 管内 | 管外 | | | 管内 | 管外 | 管内 | 管外 | 管内 | 管外 | 管内 | 管外 | | |
| 407 | 407 | 41 | 41 | 5 | 5 | 6 | 6 | 27 | 27 | 79 | 79 | 59 | 59 | 8 | 8 | 10 | 10 | 53 | 53 | 130 | 130 |
| 465 | 465 | 780 | 568 | 66 | 60 | 86 | 74 | 197 | 186 | 1,129 | 888 | 1,486 | 538 | 219 | 62 | 333 | 94 | 374 | 242 | 2,412 | 936 |
| 16 | 16 | 130 | 130 | 15 | 15 | 29 | 29 | 47 | 47 | 221 | 221 | 86 | 86 | 11 | 11 | 34 | 34 | 46 | 46 | 177 | 177 |
| 425 | 96 | 288 | 37 | 132 | 4 | 134 | 7 | 86 | 31 | 640 | 79 | 11 | 11 | 9 | 9 | 13 | 13 | 7 | 7 | 40 | 40 |
| 0 | 0 | | | | | | | | | 0 | 0 | | | | | | | | | 0 | 0 |
| 1,313 | 984 | 1,239 | 776 | 218 | 84 | 255 | 116 | 357 | 291 | 2,069 | 1,267 | 1,642 | 694 | 247 | 90 | 390 | 151 | 480 | 348 | 2,759 | 1,283 |
| 1 | 1 | 3 | 3 | | | | | | | 3 | 3 | 5 | 5 | | | | | | | 5 | 5 |
| 0 | 0 | | | | | | | | | 0 | 0 | 1 | 1 | | | | | | | 1 | 1 |
| 0 | 0 | 1 | 1 | | | | | | | 1 | 1 | 3 | 3 | | | | | 1 | 1 | 4 | 4 |
| 25 | 6 | 15 | 8 | | | 2 | | 5 | 3 | 22 | 11 | 12 | 11 | | | | | 4 | 3 | 16 | 14 |
| 102 | 1 | 20 | 7 | 2 | | 2 | 1 | 1 | 1 | 25 | 9 | 38 | | 4 | 2 | 4 | | 1 | | 47 | 2 |
| 128 | 8 | 39 | 19 | 2 | 0 | 4 | 1 | 6 | 4 | 51 | 24 | 59 | 20 | 4 | 2 | 4 | 0 | 6 | 4 | 73 | 26 |
| 408 | 408 | 44 | 44 | 5 | 5 | 6 | 6 | 27 | 27 | 82 | 82 | 64 | 64 | 8 | 8 | 10 | 10 | 53 | 53 | 135 | 135 |
| 465 | 465 | 780 | 568 | 66 | 60 | 86 | 74 | 197 | 186 | 1,129 | 888 | 1,487 | 539 | 219 | 62 | 333 | 94 | 374 | 242 | 2,413 | 937 |
| 16 | 16 | 131 | 131 | 15 | 15 | 29 | 29 | 47 | 47 | 222 | 222 | 89 | 89 | 11 | 11 | 34 | 34 | 47 | 47 | 181 | 181 |
| 450 | 102 | 303 | 45 | 132 | 4 | 136 | 7 | 91 | 34 | 662 | 90 | 23 | 22 | 9 | 9 | 13 | 13 | 11 | 10 | 56 | 54 |
| 102 | 1 | 20 | 7 | 2 | 0 | 2 | 1 | 1 | 1 | 25 | 9 | 38 | 0 | 4 | 2 | 4 | 0 | 1 | 0 | 47 | 2 |
| 1,441 | 992 | 1,278 | 795 | 220 | 84 | 259 | 117 | 363 | 295 | 2,120 | 1,291 | 1,701 | 714 | 251 | 92 | 394 | 151 | 486 | 352 | 2,832 | 1,309 |
| 1 | 1 | | | | | | | | | 0 | 0 | | | | | | | | | 0 | 0 |
| 1,442 | 993 | 1,278 | 795 | 220 | 84 | 259 | 117 | 363 | 295 | 2,120 | 1,291 | 1,701 | 714 | 251 | 92 | 394 | 151 | 486 | 352 | 2,832 | 1,309 |

第6表 事故種別医療機関別搬送人員（2）

| 消防本部 事故種別等 告示別等 開設者別 | | 村 山 市 | | | | | | | | | | 東 根 市 | | | | | | | | |
|----------------------------|----|-------|-----|----|----|----|----|----|----|-----|-----|-------|-----|-----|----|-----|----|-----|-----|----|
| | | 急 | | 交通 | | 一般 | | そ | | 計 | | 急 | | 交通 | | 一般 | | そ | | |
| | | 病 | 管外 | 事故 | 管外 | 負傷 | 管外 | の他 | 管外 | | 管外 | 病 | 管外 | 事故 | 管外 | 負傷 | 管外 | の他 | 管外 | |
| 救急告示医療機関 | 国立 | 13 | 13 | 2 | 2 | 2 | 2 | 3 | 3 | 20 | 20 | 23 | 23 | 1 | 1 | 3 | 3 | 21 | 21 | |
| | 公立 | 462 | 462 | 80 | 80 | 85 | 85 | 44 | 44 | 671 | 671 | 827 | 216 | 148 | 25 | 125 | 25 | 146 | 87 | |
| | 公的 | | | | | | | | | 0 | 0 | | | | | | | | | |
| | 私的 | 病院 | 17 | 17 | 1 | 1 | 6 | 6 | 1 | 1 | 25 | 25 | 25 | 25 | 11 | 11 | 6 | 6 | 17 | 17 |
| | | 診療所 | | | | | | | | | 0 | 0 | | | | | | | | |
| | 計 | 492 | 492 | 83 | 83 | 93 | 93 | 48 | 48 | 716 | 716 | 875 | 264 | 160 | 37 | 134 | 34 | 184 | 125 | |
| その他 | 国立 | | | | | | | | | 0 | 0 | 1 | 1 | | | | | 1 | 1 | |
| | 公立 | | | | | | | | | 0 | 0 | | | | | | | | | |
| | 公的 | | | | | | | | | 0 | 0 | | | | | | | | | |
| | 私的 | 病院 | 7 | 7 | | | 1 | 1 | 1 | 1 | 9 | 9 | 6 | 5 | | | | | 7 | 7 |
| | | 診療所 | 3 | | | | | | 1 | | 4 | 0 | | | | | | | | |
| | 計 | 10 | 7 | 0 | 0 | 1 | 1 | 2 | 1 | 13 | 9 | 7 | 6 | 0 | 0 | 0 | 0 | 8 | 8 | |
| 計 | 国立 | 13 | 13 | 2 | 2 | 2 | 2 | 3 | 3 | 20 | 20 | 24 | 24 | 1 | 1 | 3 | 3 | 22 | 22 | |
| | 公立 | 462 | 462 | 80 | 80 | 85 | 85 | 44 | 44 | 671 | 671 | 827 | 216 | 148 | 25 | 125 | 25 | 146 | 87 | |
| | 公的 | 0 | 0 | 0 | 0 | 0 | 0 | 0 | 0 | 0 | 0 | 0 | 0 | 0 | 0 | 0 | 0 | 0 | 0 | |
| | 私的 | 病院 | 24 | 24 | 1 | 1 | 7 | 7 | 2 | 2 | 34 | 34 | 31 | 30 | 11 | 11 | 6 | 6 | 24 | 24 |
| | | 診療所 | 3 | 0 | 0 | 0 | 0 | 0 | 1 | 0 | 4 | 0 | 0 | 0 | 0 | 0 | 0 | 0 | 0 | 0 |
| | 計 | 502 | 499 | 83 | 83 | 94 | 94 | 50 | 49 | 729 | 725 | 882 | 270 | 160 | 37 | 134 | 34 | 192 | 133 | |
| その他の場所 | | | | | | | | | | 0 | 0 | 7 | 5 | | | | | | | |
| 合計 | | 502 | 499 | 83 | 83 | 94 | 94 | 50 | 49 | 729 | 725 | 889 | 275 | 160 | 37 | 134 | 34 | 192 | 133 | |

平成25年1月1日～平成25年12月31日

| | | 尾花沢市 | | | | | | | | | | 最上広域 | | | | | | | | | |
|-------|-----|------|-----|------|----|------|-----|-----|-----|-------|-----|-------|----|------|----|------|----|-----|----|-------|-----|
| 計 | 管外 | 急病 | | 交通事故 | | 一般負傷 | | その他 | | 計 | 管外 | 急病 | | 交通事故 | | 一般負傷 | | その他 | | 計 | 管外 |
| | | 管内 | 管外 | 管内 | 管外 | 管内 | 管外 | 管内 | 管外 | | | 管内 | 管外 | 管内 | 管外 | 管内 | 管外 | 管内 | 管外 | | |
| 48 | 48 | 12 | 11 | | | 3 | 3 | 1 | 1 | 16 | 15 | | | | | | | 19 | 19 | 19 | 19 |
| 1,246 | 353 | 586 | 583 | 86 | 86 | 148 | 147 | 104 | 104 | 924 | 920 | 1,614 | 3 | 218 | 9 | 363 | 5 | 343 | 48 | 2,538 | 65 |
| 0 | 0 | 9 | 9 | | | 6 | 6 | 3 | 3 | 18 | 18 | | | | | | | 10 | 10 | 10 | 10 |
| 59 | 59 | 14 | 14 | | | 2 | 2 | 2 | 2 | 18 | 18 | 147 | 1 | 19 | | 17 | | 17 | 4 | 200 | 5 |
| 0 | 0 | | | | | | | | | 0 | 0 | | | | | | | | | 0 | 0 |
| 1,353 | 460 | 621 | 617 | 86 | 86 | 159 | 158 | 110 | 110 | 976 | 971 | 1,761 | 4 | 237 | 9 | 380 | 5 | 389 | 81 | 2,767 | 99 |
| 2 | 2 | 1 | 1 | | | | | | | 1 | 1 | | | | | | | 1 | 1 | 1 | 1 |
| 0 | 0 | 17 | | | | 3 | 1 | | | 20 | 1 | 1 | | | | 1 | | | | 2 | 0 |
| 0 | 0 | 1 | 1 | | | 1 | 1 | 1 | | 3 | 2 | | | | | | | | | 0 | 0 |
| 13 | 12 | 20 | 4 | | | 2 | | | | 22 | 4 | 15 | | | | | | 7 | 1 | 22 | 1 |
| 0 | 0 | 7 | 2 | | | 1 | | | | 8 | 2 | 10 | | | | | | | | 10 | 0 |
| 15 | 14 | 46 | 8 | 0 | 0 | 7 | 2 | 1 | 0 | 54 | 10 | 26 | 0 | 0 | 0 | 1 | 0 | 8 | 2 | 35 | 2 |
| 50 | 50 | 13 | 12 | 0 | 0 | 3 | 3 | 1 | 1 | 17 | 16 | 0 | 0 | 0 | 0 | 0 | 0 | 20 | 20 | 20 | 20 |
| 1,246 | 353 | 603 | 583 | 86 | 86 | 151 | 148 | 104 | 104 | 944 | 921 | 1,615 | 3 | 218 | 9 | 364 | 5 | 343 | 48 | 2,540 | 65 |
| 0 | 0 | 10 | 10 | 0 | 0 | 7 | 7 | 4 | 3 | 21 | 20 | 0 | 0 | 0 | 0 | 0 | 0 | 10 | 10 | 10 | 10 |
| 72 | 71 | 34 | 18 | 0 | 0 | 4 | 2 | 2 | 2 | 40 | 22 | 162 | 1 | 19 | 0 | 17 | 0 | 24 | 5 | 222 | 6 |
| 0 | 0 | 7 | 2 | 0 | 0 | 1 | 0 | 0 | 0 | 8 | 2 | 10 | 0 | 0 | 0 | 0 | 0 | 0 | 0 | 10 | 0 |
| 1,368 | 474 | 667 | 625 | 86 | 86 | 166 | 160 | 111 | 110 | 1,030 | 981 | 1,787 | 4 | 237 | 9 | 381 | 5 | 397 | 83 | 2,802 | 101 |
| 7 | 5 | | | | | | | | | 0 | 0 | | | | | | | | | 0 | 0 |
| 1,375 | 479 | 667 | 625 | 86 | 86 | 166 | 160 | 111 | 110 | 1,030 | 981 | 1,787 | 4 | 237 | 9 | 381 | 5 | 397 | 83 | 2,802 | 101 |

第6表 事故種別医療機関別搬送人員（3）

| 消防本部 | | 置 賜 広 域 | | | | | | | | | | 西 置 賜 | | | | | | | | |
|----------|------|---------|-----|-----|-----|-----|-----|-----|----|-------|-------|-------|-----|-----|-----|-----|-----|-----|-----|---|
| 事故種別等 | 開設者別 | 急 | | 交通 | | 一般 | | そ | | 計 | | 急 | | 交通 | | 一般 | | そ | | |
| | | 病 | 管外 | 事故 | 管外 | 負傷 | 管外 | の | 管外 | の | 管外 | 病 | 管外 | 事故 | 管外 | 負傷 | 管外 | の | 管外 | |
| 救急告示医療機関 | 国立 | 10 | 5 | | | | | 38 | 37 | 48 | 42 | 4 | 4 | | | | | 8 | 8 | |
| | 公立 | 2,805 | 8 | 392 | 1 | 671 | | 518 | 19 | 4,386 | 28 | 1,219 | 922 | 210 | 187 | 304 | 249 | 192 | 179 | |
| | 公的 | 14 | 1 | 1 | | 4 | | 16 | 10 | 35 | 11 | | | | | | | | | |
| | 私的 | 病院 | 909 | 1 | 156 | | 238 | 1 | 88 | 7 | 1,391 | 9 | | | | | | | | |
| | | 診療所 | 1 | | 1 | | | | 1 | | 3 | 0 | | | | | | | | |
| | 計 | 3,739 | 15 | 550 | 1 | 913 | 1 | 661 | 73 | 5,863 | 90 | 1,223 | 926 | 210 | 187 | 304 | 249 | 200 | 187 | |
| その他 | 国立 | 4 | 1 | | | | | 4 | 3 | 8 | 4 | | | | | | | | | |
| | 公立 | 4 | 1 | 1 | | | | | | 5 | 1 | 5 | | | | 1 | | | | |
| | 公的 | | | | | | | | | 0 | 0 | | | | | | | | | |
| | 私的 | 病院 | 41 | | | | 4 | | 5 | | 50 | 0 | 1 | 1 | | | | | 1 | 1 |
| | | 診療所 | 5 | | | | 1 | | | | 6 | 0 | 3 | | | | 3 | | | |
| | 計 | 54 | 2 | 1 | 0 | 5 | 0 | 9 | 3 | 69 | 5 | 9 | 1 | 0 | 0 | 4 | 0 | 1 | 1 | |
| 計 | 国立 | 14 | 6 | 0 | 0 | 0 | 0 | 42 | 40 | 56 | 46 | 4 | 4 | 0 | 0 | 0 | 0 | 8 | 8 | |
| | 公立 | 2,809 | 9 | 393 | 1 | 671 | 0 | 518 | 19 | 4,391 | 29 | 1,224 | 922 | 210 | 187 | 305 | 249 | 192 | 179 | |
| | 公的 | 14 | 1 | 1 | 0 | 4 | 0 | 16 | 10 | 35 | 11 | 0 | 0 | 0 | 0 | 0 | 0 | 0 | 0 | |
| | 私的 | 病院 | 950 | 1 | 156 | 0 | 242 | 1 | 93 | 7 | 1,441 | 9 | 1 | 1 | 0 | 0 | 0 | 0 | 1 | 1 |
| | | 診療所 | 6 | 0 | 1 | 0 | 1 | 0 | 1 | 0 | 9 | 0 | 3 | 0 | 0 | 0 | 3 | 0 | 0 | 0 |
| | 計 | 3,793 | 17 | 551 | 1 | 918 | 1 | 670 | 76 | 5,932 | 95 | 1,232 | 927 | 210 | 187 | 308 | 249 | 201 | 188 | |
| その他の場所 | | | | | | | | | | 0 | 0 | | | | | | | | | |
| 合計 | | 3,793 | 17 | 551 | 1 | 918 | 1 | 670 | 76 | 5,932 | 95 | 1,232 | 927 | 210 | 187 | 308 | 249 | 201 | 188 | |

平成25年1月1日～平成25年12月31日

| | | 鶴岡市 | | | | | | | | | | 酒田地区 | | | | | | | | | | |
|-------|-------|-------|-----|------|----|------|----|-----|----|-------|-----|-------|----|------|----|------|----|-----|----|-------|----|----|
| 計 | 管外 | 急病 | | 交通事故 | | 一般負傷 | | その他 | | 計 | | 急病 | 管外 | 交通事故 | | 一般負傷 | | その他 | | 計 | | 管外 |
| | | 管内 | 管外 | 管内 | 管外 | 管内 | 管外 | 管内 | 管外 | 管内 | 管外 | | | 管内 | 管外 | 管内 | 管外 | 管内 | 管外 | 管内 | 管外 | |
| 12 | 12 | | | | | | | 3 | 3 | 3 | 3 | | | | | | | | 8 | 8 | 8 | 8 |
| 1,925 | 1,537 | 2,999 | 78 | 355 | 14 | 622 | 13 | 599 | 48 | 4,575 | 153 | 2,537 | 41 | 247 | 6 | 468 | 7 | 518 | 28 | 3,770 | 82 | |
| 0 | 0 | | | | | | | | | 0 | 0 | | | | | | | | | | 0 | 0 |
| 0 | 0 | 459 | 90 | 16 | 9 | 42 | 12 | 28 | 6 | 545 | 117 | 1,103 | 3 | 121 | | 214 | | 36 | | 1,474 | 3 | |
| 0 | 0 | | | | | | | | | 0 | 0 | | | | | | | | | | 0 | 0 |
| 1,937 | 1,549 | 3,458 | 168 | 371 | 23 | 664 | 25 | 630 | 57 | 5,123 | 273 | 3,640 | 44 | 368 | 6 | 682 | 7 | 562 | 36 | 5,252 | 93 | |
| 0 | 0 | | | | | | | | | 0 | 0 | | | | | | | | | | 0 | 0 |
| 6 | 0 | 21 | | | | 1 | | 7 | | 29 | 0 | 2 | 2 | | | | | 3 | 2 | 5 | 4 | |
| 0 | 0 | | | | | | | | | 0 | 0 | | | | | | | | | | 0 | 0 |
| 2 | 2 | 35 | | | | 1 | | 2 | | 38 | 0 | 31 | | | | 2 | | 5 | | 38 | 0 | |
| 6 | 0 | 61 | | 18 | | 49 | | 4 | | 132 | 0 | 75 | | 30 | | 43 | 1 | 5 | | 153 | 1 | |
| 14 | 2 | 117 | 0 | 18 | 0 | 51 | 0 | 13 | 0 | 199 | 0 | 108 | 2 | 30 | 0 | 45 | 1 | 13 | 2 | 196 | 5 | |
| 12 | 12 | 0 | 0 | 0 | 0 | 0 | 0 | 3 | 3 | 3 | 3 | 0 | 0 | 0 | 0 | 0 | 0 | 8 | 8 | 8 | 8 | |
| 1,931 | 1,537 | 3,020 | 78 | 355 | 14 | 623 | 13 | 606 | 48 | 4,604 | 153 | 2,539 | 43 | 247 | 6 | 468 | 7 | 521 | 30 | 3,775 | 86 | |
| 0 | 0 | 0 | 0 | 0 | 0 | 0 | 0 | 0 | 0 | 0 | 0 | 0 | 0 | 0 | 0 | 0 | 0 | 0 | 0 | 0 | 0 | 0 |
| 2 | 2 | 494 | 90 | 16 | 9 | 43 | 12 | 30 | 6 | 583 | 117 | 1,134 | 3 | 121 | 0 | 216 | 0 | 41 | 0 | 1,512 | 3 | |
| 6 | 0 | 61 | 0 | 18 | 0 | 49 | 0 | 4 | 0 | 132 | 0 | 75 | 0 | 30 | 0 | 43 | 1 | 5 | 0 | 153 | 1 | |
| 1,951 | 1,551 | 3,575 | 168 | 389 | 23 | 715 | 25 | 643 | 57 | 5,322 | 273 | 3,748 | 46 | 398 | 6 | 727 | 8 | 575 | 38 | 5,448 | 98 | |
| 0 | 0 | | | | | | | 1 | 1 | 1 | 1 | | | | | 7 | | | | 7 | 0 | |
| 1,951 | 1,551 | 3,575 | 168 | 389 | 23 | 715 | 25 | 644 | 58 | 5,323 | 274 | 3,748 | 46 | 398 | 6 | 734 | 8 | 575 | 38 | 5,455 | 98 | |

第6表 事故種別医療機関別搬送人員（4）

平成25年1月1日～平成25年12月31日

| 消防本部 | | 合計 | | | | | | | | | | |
|----------|------|--------|-------|-------|-----|-------|-------|-------|-------|--------|-------|-----|
| 告示別等 | 開設者別 | 急病 | | 交通事故 | | 一般負傷 | | その他 | | 計 | | |
| | | 管内 | 管外 | 管内 | 管外 | 管内 | 管外 | 管内 | 管外 | 管内 | 管外 | |
| 救急告示医療機関 | 国立 | 1,212 | 403 | 150 | 39 | 225 | 51 | 529 | 290 | 2,116 | 783 | |
| | 公立 | 19,222 | 3,739 | 2,320 | 538 | 3,844 | 734 | 3,914 | 1,112 | 29,300 | 6,123 | |
| | 公的 | 851 | 235 | 170 | 26 | 286 | 75 | 250 | 117 | 1,557 | 453 | |
| | 私的 | 病院 | 4,223 | 281 | 663 | 46 | 1,026 | 89 | 441 | 114 | 6,353 | 530 |
| | | 診療所 | 1 | | 1 | | | | 1 | | 3 | 0 |
| | 計 | 25,509 | 4,658 | 3,304 | 649 | 5,381 | 949 | 5,135 | 1,633 | 39,329 | 7,889 | |
| その他 | 国立 | 23 | 12 | | | | | 9 | 5 | 32 | 17 | |
| | 公立 | 53 | 4 | 1 | | 6 | 1 | 10 | 2 | 70 | 7 | |
| | 公的 | 5 | 5 | | | 1 | 1 | 2 | 1 | 8 | 7 | |
| | 私的 | 病院 | 290 | 47 | 1 | | 14 | 1 | 68 | 22 | 373 | 70 |
| | | 診療所 | 303 | 10 | 72 | 2 | 130 | 2 | 17 | 1 | 522 | 15 |
| | 計 | 674 | 78 | 74 | 2 | 151 | 5 | 106 | 31 | 1,005 | 116 | |
| 計 | 国立 | 1,235 | 415 | 150 | 39 | 225 | 51 | 538 | 295 | 2,148 | 800 | |
| | 公立 | 19,275 | 3,743 | 2,321 | 538 | 3,850 | 735 | 3,924 | 1,114 | 29,370 | 6,130 | |
| | 公的 | 856 | 240 | 170 | 26 | 287 | 76 | 252 | 118 | 1,565 | 460 | |
| | 私的 | 病院 | 4,513 | 328 | 664 | 46 | 1,040 | 90 | 509 | 136 | 6,726 | 600 |
| | | 診療所 | 304 | 10 | 73 | 2 | 130 | 2 | 18 | 1 | 525 | 15 |
| | 計 | 26,183 | 4,736 | 3,378 | 651 | 5,532 | 954 | 5,241 | 1,664 | 40,334 | 8,005 | |
| その他の場所 | | 9 | 6 | | | 7 | | 5 | 2 | 21 | 8 | |
| 合計 | | 26,192 | 4,742 | 3,378 | 651 | 5,539 | 954 | 5,246 | 1,666 | 40,355 | 8,013 | |

第7表 年齢別搬送人員

| 消防本部名 | 事故種別 区分 | 火 | 自然災害 | 水 | 交通事故 | 労働災害 | 運動競技 | 一般負傷 | 加害 | 自損 | 急病 | その他 | 計 |
|--------|------------|----|------|---|------|------|------|-------|----|----|-------|-------|-------|
| | | 災 | 害 | 難 | 故 | 害 | 技 | 傷 | 害 | 損 | 病 | 他 | |
| 山形市 | 新生児 | | | | 22 | | | 59 | | | | 22 | 22 |
| | 乳幼児 | | | | 84 | | 53 | 34 | 1 | 1 | 198 | 27 | 306 |
| | 少年 | 6 | | | 421 | 62 | 24 | 310 | 18 | 46 | 1,754 | 344 | 2,985 |
| | 高齢者 | 3 | | | 183 | 10 | 2 | 838 | 2 | 13 | 4,060 | 635 | 5,746 |
| | 計 | 9 | 0 | 0 | 710 | 72 | 79 | 1,241 | 21 | 60 | 6,130 | 1,042 | 9,364 |
| 上山市 | 新生児 | | | | 3 | | | 9 | | | 25 | 2 | 39 |
| | 乳幼児 | | | | 8 | | 8 | 10 | 1 | | 16 | 1 | 44 |
| | 少年 | | | 1 | 44 | 11 | 2 | 34 | 1 | 2 | 228 | 50 | 373 |
| | 高齢者 | 1 | | | 28 | 4 | | 142 | 1 | 5 | 621 | 184 | 986 |
| | 計 | 1 | 0 | 1 | 83 | 15 | 10 | 195 | 3 | 7 | 890 | 237 | 1,442 |
| 天童市 | 新生児 | | | | 6 | | | 18 | | | 41 | 5 | 11 |
| | 乳幼児 | | | | 18 | | 15 | 8 | 1 | | 28 | 7 | 70 |
| | 少年 | 3 | | | 143 | 18 | 8 | 67 | 2 | 13 | 395 | 91 | 740 |
| | 高齢者 | | | | 53 | 1 | 1 | 166 | 1 | 3 | 814 | 183 | 1,222 |
| | 計 | 3 | 0 | 0 | 220 | 19 | 24 | 259 | 4 | 16 | 1,278 | 297 | 2,120 |
| 西村山広域村 | 新生児 | | | | 7 | | | 20 | | | 67 | 6 | 6 |
| | 乳幼児 | | | | 24 | | 12 | 13 | | 1 | 30 | 3 | 96 |
| | 少年 | 2 | | | 152 | 30 | 12 | 79 | 4 | 20 | 410 | 113 | 822 |
| | 高齢者 | 4 | | 1 | 68 | 2 | | 282 | | 5 | 1,194 | 269 | 1,825 |
| | 計 | 6 | 0 | 1 | 251 | 32 | 24 | 394 | 4 | 26 | 1,701 | 393 | 2,832 |
| 山形市東根 | 新生児 | | | | 1 | | | 1 | | | 1 | 1 | 2 |
| | 乳幼児 | | | | 7 | | 2 | 1 | | | 19 | 1 | 22 |
| | 少年 | 2 | | | 57 | 6 | | 24 | | 5 | 113 | 6 | 213 |
| | 高齢者 | 4 | | | 18 | | | 68 | | 3 | 358 | 21 | 472 |
| | 計 | 6 | 0 | 0 | 83 | 6 | 2 | 94 | 0 | 8 | 502 | 28 | 729 |
| 尾花沢市 | 新生児 | | | | 4 | | | 13 | | | 30 | 1 | 1 |
| | 乳幼児 | | | | 6 | | 2 | 5 | | | 15 | 1 | 48 |
| | 少年 | | | | 52 | 7 | 3 | 48 | 1 | 6 | 161 | 17 | 295 |
| | 高齢者 | | | | 24 | 2 | | 100 | | 3 | 461 | 67 | 657 |
| | 計 | 0 | 0 | 0 | 86 | 9 | 5 | 166 | 1 | 9 | 667 | 87 | 1,030 |
| 最上広域 | 新生児 | | | | 3 | | | 19 | | | 2 | 8 | 2 |
| | 乳幼児 | | | | 15 | | 11 | 13 | | | 41 | 7 | 71 |
| | 少年 | 3 | | 1 | 142 | 25 | 2 | 111 | 4 | 19 | 474 | 89 | 869 |
| | 高齢者 | 2 | | 3 | 77 | 6 | | 238 | 1 | 9 | 1,240 | 207 | 1,783 |
| | 計 | 5 | 0 | 4 | 237 | 31 | 13 | 381 | 5 | 28 | 1,787 | 311 | 2,802 |
| 置賜広域 | 新生児 | | | | 17 | | | 1 | | | 1 | 20 | 22 |
| | 乳幼児 | | | | 51 | | 30 | 44 | | | 114 | 15 | 190 |
| | 少年 | 11 | | | 334 | 53 | 6 | 230 | 8 | 32 | 1,048 | 156 | 1,878 |
| | 高齢者 | 4 | | | 149 | 11 | 1 | 617 | 2 | 10 | 2,558 | 303 | 3,655 |
| | 計 | 15 | 0 | 0 | 551 | 64 | 37 | 918 | 10 | 42 | 3,793 | 502 | 5,932 |

平成25年1月1日～平成25年12月31日

| 消防本部名 | 事故種別 区分 | 火 | 自然災害 | 水 | 交通事故 | 労働災害 | 運動競技 | 一般負傷 | 加害 | 自損 | 急病 | その他 | 計 |
|-------|------------|----|------|----|-------|------|------|-------|----|-----|--------|-------|--------|
| | | 災 | 害 | 難 | 故 | 害 | 技 | 傷 | 害 | 損 | 病 | 他 | |
| 西置賜 | 新生児 | | | | 5 | | | 15 | | | 1 | | 1 |
| | 乳幼児 | | | | 9 | | 5 | 13 | | | 43 | 3 | 66 |
| | 少年 | | | | 142 | 13 | 2 | 71 | 4 | 7 | 15 | 3 | 45 |
| | 高齢者 | 2 | 1 | | 54 | 4 | | 209 | 1 | 7 | 302 | 48 | 589 |
| | 計 | 2 | 1 | 0 | 210 | 17 | 7 | 308 | 5 | 14 | 1,232 | 155 | 1,951 |
| 鶴岡市 | 新生児 | | | | 7 | | | 2 | | | 2 | 9 | 13 |
| | 乳幼児 | 1 | | | 44 | | 27 | 27 | | | 97 | 6 | 138 |
| | 少年 | 2 | | | 227 | 33 | 13 | 25 | 2 | 16 | 61 | 6 | 165 |
| | 高齢者 | 5 | | 2 | 111 | 11 | | 153 | 5 | 9 | 827 | 126 | 1,402 |
| | 計 | 8 | 0 | 2 | 389 | 44 | 40 | 715 | 11 | 25 | 3,575 | 514 | 5,323 |
| 酒田地区 | 新生児 | | | | 6 | | 2 | 20 | | | 83 | 5 | 5 |
| | 乳幼児 | | | | 34 | | 24 | 25 | | | 54 | 9 | 120 |
| | 少年 | 1 | | 2 | 231 | 36 | 13 | 155 | 12 | 25 | 948 | 2 | 142 |
| | 高齢者 | 4 | | | 127 | 4 | 2 | 534 | 3 | 16 | 2,663 | 116 | 1,539 |
| | 計 | 5 | 0 | 2 | 398 | 40 | 41 | 734 | 15 | 44 | 3,748 | 296 | 3,649 |
| 合計 | 新生児 | 0 | 0 | 0 | 0 | 0 | 0 | 4 | 0 | 0 | 7 | 77 | 88 |
| | 乳幼児 | 1 | 0 | 1 | 87 | 0 | 2 | 259 | 0 | 0 | 798 | 80 | 1,228 |
| | 少年 | 0 | 0 | 1 | 308 | 0 | 193 | 176 | 5 | 5 | 465 | 56 | 1,209 |
| | 高齢者 | 30 | 0 | 3 | 2,051 | 312 | 93 | 1,316 | 63 | 199 | 6,902 | 1,196 | 12,165 |
| | 計 | 29 | 1 | 6 | 932 | 56 | 6 | 3,784 | 15 | 85 | 18,020 | 2,731 | 25,665 |
| | 計 | 60 | 1 | 11 | 3,378 | 368 | 294 | 5,539 | 83 | 289 | 26,192 | 4,140 | 40,355 |

第7表 年齢別搬送人員（過去10年間の搬送人員）

| | 16 | | 17 | | 18 | | 19 | | 20 | | 21 | | 22 | | 23 | | 24 | | 25 | |
|-----|--------|--------|--------|--------|--------|--------|--------|--------|--------|--------|--------|--------|--------|--------|--------|--------|--------|--------|--------|--------|
| | 人員 | % | 人員 | % | 人員 | % | 人員 | % | 人員 | % | 人員 | % | 人員 | % | 人員 | % | 人員 | % | 人員 | % |
| 新生児 | 94 | 0.3% | 109 | 0.3% | 92 | 0.3% | 92 | 0.2% | 107 | 0.3% | 116 | 0.3% | 87 | 0.2% | 83 | 0.2% | 86 | 0.2% | 88 | 0.2% |
| 乳幼児 | 1,279 | 3.6% | 1,359 | 3.6% | 1,105 | 3.0% | 1,196 | 3.2% | 1,146 | 3.1% | 1,135 | 3.2% | 1,100 | 2.8% | 1,173 | 2.9% | 1,192 | 3.0% | 1,228 | 3.0% |
| 少年 | 1,218 | 3.4% | 1,287 | 3.4% | 1,272 | 3.5% | 1,304 | 3.5% | 1,223 | 3.4% | 1,127 | 3.2% | 1,142 | 3.0% | 1,159 | 2.9% | 1,184 | 2.9% | 1,209 | 3.0% |
| 成人 | 12,792 | 36.1% | 12,875 | 34.4% | 12,394 | 34.1% | 12,433 | 33.6% | 11,953 | 32.8% | 11,377 | 31.9% | 11,987 | 31.0% | 12,274 | 30.6% | 12,381 | 30.7% | 12,165 | 30.1% |
| 高齢者 | 20,065 | 56.6% | 21,758 | 58.2% | 21,448 | 59.1% | 21,937 | 59.4% | 22,008 | 60.4% | 21,904 | 61.4% | 24,345 | 63.0% | 25,359 | 63.3% | 25,442 | 63.2% | 25,665 | 63.6% |
| 計 | 35,448 | 100.0% | 37,388 | 100.0% | 36,311 | 100.0% | 36,962 | 100.0% | 36,437 | 100.0% | 35,659 | 100.0% | 38,661 | 100.0% | 40,048 | 100.0% | 40,285 | 100.0% | 40,355 | 100.0% |

第8表 傷病程度別搬送人員

| 消防本部名 | 事故種別 | | 火災 | 自然災害 | 水難 | 交通事故 | 労働災害 | 運動競技 | 一般負傷 | 加害 | 自損 | 急病 | その他 | 計 |
|--------|------|---|----|------|-----|------|------|------|-------|----|-------|-------|-------|-------|
| | 区分 | | | | | | | | | | | | | |
| 山形市 | 死亡 | 1 | | | | 5 | | | 24 | | 13 | 200 | 1 | 243 |
| | 重症 | 3 | | | | 45 | 17 | 5 | 201 | | 15 | 1,009 | 331 | 1,624 |
| | 中等 | 5 | | | | 179 | 34 | 24 | 483 | 7 | 24 | 2,391 | 544 | 3,689 |
| | 軽症 | | | | | 481 | 21 | 50 | 533 | 14 | 8 | 2,529 | 164 | 3,805 |
| | その他 | | | | | | | | | | | 1 | 2 | 3 |
| | 計 | 9 | 0 | 0 | 710 | 72 | 79 | 79 | 1,241 | 21 | 60 | 6,130 | 1,042 | 9,364 |
| 上市 | 死亡 | | | | 1 | | | | 3 | | 1 | 26 | | 31 |
| | 重症 | 1 | | | 9 | 6 | 1 | 40 | | | 2 | 132 | 82 | 273 |
| | 中等 | | | 1 | 23 | 6 | 1 | 63 | | | 2 | 357 | 132 | 585 |
| | 軽症 | | | | 50 | 3 | 8 | 89 | 3 | | 2 | 375 | 23 | 553 |
| | その他 | | | | | | | | | | | | | 0 |
| | 計 | 1 | 0 | 1 | 83 | 15 | 10 | 195 | 3 | 7 | 890 | 237 | 1,442 | |
| 天童市 | 死亡 | | | | | | | | 5 | | 3 | 50 | 1 | 59 |
| | 重症 | 1 | | | 16 | 6 | | 68 | | | 2 | 219 | 116 | 427 |
| | 中等 | 2 | | | 56 | 4 | 9 | 81 | 1 | 8 | 478 | 148 | 786 | |
| | 軽症 | | | | 148 | 9 | 15 | 105 | 3 | 3 | 531 | 32 | 848 | |
| | その他 | | | | | | | | | | | | | 0 |
| | 計 | 3 | 0 | 0 | 220 | 19 | 24 | 259 | 4 | 16 | 1,278 | 297 | 2,120 | |
| 西村山広域村 | 死亡 | 1 | | 1 | 4 | 3 | | 15 | | | 11 | 111 | 1 | 146 |
| | 重症 | 2 | | | 22 | 5 | 3 | 99 | | | 5 | 268 | 128 | 531 |
| | 中等 | 3 | | | 37 | 14 | 7 | 131 | | | 7 | 583 | 232 | 1,013 |
| | 軽症 | | | | 188 | 10 | 14 | 149 | 4 | | 3 | 739 | 32 | 1,142 |
| | その他 | | | | | | | | | | | | | 0 |
| | 計 | 6 | 0 | 1 | 251 | 32 | 24 | 394 | 4 | 26 | 1,701 | 393 | 2,832 | |
| 山形市東根 | 死亡 | | | | 1 | | | 4 | | | 1 | 19 | 1 | 26 |
| | 重症 | 1 | | | 2 | 3 | | 24 | | | 4 | 102 | 11 | 146 |
| | 中等 | 5 | | | 13 | 1 | | 24 | | | 3 | 176 | 12 | 230 |
| | 軽症 | | | | 67 | 2 | 2 | 42 | | | | 205 | 4 | 327 |
| | その他 | | | | | | | | | | | | | 0 |
| | 計 | 6 | 0 | 0 | 83 | 6 | 2 | 94 | 0 | 8 | 502 | 28 | 729 | |
| 尾花沢市 | 死亡 | | | | | | | 2 | | | 2 | 24 | 1 | 29 |
| | 重症 | | | | 10 | 3 | | 43 | | | | 134 | 24 | 214 |
| | 中等 | | | | 4 | 3 | | 45 | | | 3 | 209 | 46 | 310 |
| | 軽症 | | | | 72 | 3 | 5 | 76 | 1 | 4 | 4 | 300 | 16 | 477 |
| | その他 | | | | | | | | | | | | | 0 |
| | 計 | 0 | 0 | 0 | 86 | 9 | 5 | 166 | 1 | 9 | 667 | 87 | 1,030 | |
| 最上広域 | 死亡 | 1 | | 4 | 5 | | | 10 | | | 9 | 100 | 1 | 130 |
| | 重症 | 2 | | | 28 | 8 | 1 | 90 | | | 2 | 310 | 138 | 579 |
| | 中等 | | | | 33 | 7 | 2 | 109 | | | 10 | 587 | 133 | 881 |
| | 軽症 | 2 | | | 171 | 16 | 10 | 170 | 5 | 7 | 7 | 786 | 37 | 1,204 |
| | その他 | | | | | | | 2 | | | | 4 | 2 | 8 |
| | 計 | 5 | 0 | 4 | 237 | 31 | 13 | 381 | 5 | 28 | 1,787 | 311 | 2,802 | |

平成25年1月1日～平成25年12月31日

| 消防本部名 | 事故種別 | | 火災 | 自然災害 | 水難 | 交通事故 | 労働災害 | 運動競技 | 一般負傷 | 加害 | 自損 | 急病 | その他 | 計 |
|-------|------|----|----|------|-------|------|------|-------|------|-----|--------|-------|--------|---|
| | 区分 | | | | | | | | | | | | | |
| 置賜広域 | 死亡 | 2 | | | 6 | 2 | | 14 | | 6 | 143 | 2 | 173 | |
| | 重症 | 25 | | | 25 | 14 | 2 | 143 | 1 | 5 | 607 | 169 | 968 | |
| | 中等 | 2 | | | 98 | 25 | 9 | 328 | | 20 | 1,438 | 289 | 2,209 | |
| | 軽症 | 11 | | | 422 | 23 | 26 | 433 | 9 | 11 | 1,605 | 42 | 2,582 | |
| | その他 | | | | | | | | | | | | 0 | |
| | 計 | 15 | 0 | 0 | 551 | 64 | 37 | 918 | 10 | 42 | 3,793 | 502 | 5,932 | |
| 西置賜 | 死亡 | 1 | | | 1 | | | 17 | | 6 | 53 | | 77 | |
| | 重症 | 12 | | | 12 | 7 | | 34 | | 3 | 173 | 45 | 275 | |
| | 中等 | 40 | | | 40 | 6 | 3 | 114 | 2 | 5 | 523 | 95 | 788 | |
| | 軽症 | 1 | 1 | | 157 | 4 | 4 | 143 | 3 | | 483 | 15 | 811 | |
| | その他 | | | | | | | | | | | | 0 | |
| | 計 | 2 | 1 | 0 | 210 | 17 | 7 | 308 | 5 | 14 | 1,232 | 155 | 1,951 | |
| 鶴岡市 | 死亡 | 1 | | 1 | 2 | 1 | | 21 | 1 | 6 | 120 | 3 | 155 | |
| | 重症 | 11 | | | 11 | 6 | | 53 | | 4 | 209 | 57 | 341 | |
| | 中等 | 67 | | | 67 | 13 | 11 | 230 | | 8 | 1,362 | 388 | 2,082 | |
| | 軽症 | 4 | | 1 | 309 | 24 | 29 | 411 | 10 | 7 | 1,884 | 65 | 2,744 | |
| | その他 | | | | | | | | | | | 1 | 1 | |
| | 計 | 8 | 0 | 2 | 389 | 44 | 40 | 715 | 11 | 25 | 3,575 | 514 | 5,323 | |
| 酒田地区 | 死亡 | 2 | | 1 | 4 | | | 25 | | 12 | 140 | | 182 | |
| | 重症 | 20 | | | 20 | 3 | | 90 | | 6 | 287 | 92 | 500 | |
| | 中等 | 83 | | | 83 | 19 | 4 | 181 | 3 | 24 | 1,608 | 240 | 2,162 | |
| | 軽症 | 3 | | 1 | 290 | 18 | 37 | 431 | 12 | 2 | 1,712 | 94 | 2,600 | |
| | その他 | 1 | | | | | | 7 | | | 1 | 2 | 11 | |
| | 計 | 5 | 0 | 2 | 398 | 40 | 41 | 734 | 15 | 44 | 3,748 | 428 | 5,455 | |
| 合計 | 死亡 | 1 | 0 | 7 | 29 | 6 | 0 | 140 | 1 | 70 | 986 | 11 | 1,251 | |
| | 重症 | 10 | 0 | 2 | 217 | 84 | 12 | 919 | 1 | 53 | 3,642 | 1,266 | 6,206 | |
| | 中等 | 13 | 0 | 0 | 648 | 135 | 74 | 1,825 | 14 | 117 | 9,992 | 2,314 | 15,132 | |
| | 軽症 | 36 | 1 | 2 | 2,483 | 143 | 208 | 2,646 | 67 | 49 | 11,566 | 542 | 17,743 | |
| | その他 | 0 | 0 | 0 | 1 | 0 | 0 | 9 | 0 | 0 | 6 | 7 | 23 | |
| | 計 | 60 | 1 | 11 | 3,378 | 368 | 294 | 5,539 | 83 | 289 | 26,192 | 4,140 | 40,355 | |

第9表 救急隊員の行った応急処置件数（1）

| 消防本部名 | 処置 事故種別 | 応急 処置 対象 人員 | 止 血 | 固 定 | 人 工 呼 吸 | 心 肺 蘇 生 | 酸 素 吸 入 | 気 道 確 保 | 経 鼻 エ ア ウ エイ 使用 | 喉 頭 鏡、 マ ギ ー ル 鉗 去 | 子 等 に よ る 異 物 除 去 | 特 定 行 為 器 具 使用 (気管挿管を除く) | 気 管 挿 管 |
|-------|------------|----------------------|--------|--------|------------------|------------------|------------------|------------------|-----------------------------------|--|---|---|------------------|
| | | | | | | | | | | | | | |
| | 交通事故 | 706 | 112 | 260 | | 4 | 44 | 4 | | | 1 | | |
| | 一般負傷 | 1,238 | 264 | 110 | 2 | 27 | 116 | 31 | 1 | 10 | 6 | 1 | |
| | その他 | 1,271 | 49 | 53 | 1 | 17 | 421 | 26 | 3 | | 1 | | |
| | 計 | 9,337 | 482 | 429 | 16 | 302 | 2,522 | 410 | 31 | 13 | 44 | 2 | |
| 上山市 | 急病 | 887 | 9 | 2 | 6 | 32 | 241 | 52 | 1 | 1 | 1 | | |
| | 交通事故 | 82 | 7 | 42 | | 1 | 17 | 1 | | | | | |
| | 一般負傷 | 195 | 19 | 24 | | 5 | 21 | 6 | | 4 | 1 | | |
| | その他 | 274 | 5 | 10 | 2 | 2 | 104 | 5 | 1 | | | | |
| | 計 | 1,438 | 40 | 78 | 8 | 40 | 383 | 64 | 2 | 5 | 2 | 0 | |
| 天童市 | 急病 | 1,276 | 7 | 2 | 19 | 58 | 325 | 72 | 3 | 3 | 2 | 1 | |
| | 交通事故 | 220 | 23 | 130 | 1 | | 16 | 2 | | | | | |
| | 一般負傷 | 256 | 40 | 34 | 3 | 5 | 36 | 8 | | 3 | | | |
| | その他 | 360 | 9 | 15 | | 3 | 99 | 3 | | | | | |
| | 計 | 2,112 | 79 | 181 | 23 | 66 | 476 | 85 | 3 | 6 | 2 | 1 | |
| 西村山広域 | 急病 | 1,699 | 13 | 12 | 7 | 114 | 436 | 164 | 1 | 4 | 6 | | |
| | 交通事故 | 248 | 23 | 128 | | 4 | 27 | 5 | | | 1 | | |
| | 一般負傷 | 392 | 30 | 60 | 4 | 18 | 43 | 28 | | 6 | 1 | | |
| | その他 | 484 | 16 | 25 | 3 | 16 | 136 | 24 | | | | | |
| | 計 | 2,823 | 82 | 225 | 14 | 152 | 642 | 221 | 1 | 10 | 8 | 0 | |
| 村山市 | 急病 | 502 | 2 | 5 | 2 | 18 | 144 | 34 | 2 | | 8 | | |
| | 交通事故 | 83 | 6 | 52 | | 1 | 2 | 1 | | | 1 | | |
| | 一般負傷 | 94 | 14 | 29 | | 5 | 10 | 7 | | | 2 | | |
| | その他 | 50 | 1 | 7 | | 2 | 20 | 3 | | | | | |
| | 計 | 729 | 23 | 93 | 2 | 26 | 176 | 45 | 2 | 0 | 11 | 0 | |
| 東根市 | 急病 | 889 | 5 | 4 | | 888 | 249 | 51 | 1 | | 2 | | |
| | 交通事故 | 157 | 9 | 66 | 1 | 157 | 9 | 3 | | | | | |
| | 一般負傷 | 134 | 18 | 27 | 1 | 134 | 15 | 7 | | 1 | 1 | | |
| | その他 | 192 | 4 | 16 | 1 | 192 | 70 | 8 | | | | | |
| | 計 | 1,372 | 36 | 113 | 3 | 1,371 | 343 | 69 | 1 | 1 | 3 | 0 | |
| 尾花沢市 | 急病 | 666 | | 6 | 8 | 26 | 131 | 29 | | 1 | 2 | | |
| | 交通事故 | 84 | 1 | 46 | | | 4 | | | | | | |
| | 一般負傷 | 166 | 8 | 51 | | 2 | 12 | 3 | | 2 | | 1 | |
| | その他 | 110 | 2 | 10 | | 2 | 27 | 2 | | | | | |
| | 計 | 1,026 | 11 | 113 | 8 | 30 | 174 | 34 | 0 | 3 | 2 | 1 | |

平成25年1月1日～平成25年12月31日

| 保 温 | 被 覆 | 在 宅 療 法 継 続 | シ ョ ツ ク パ ン ツ | 除 細 動 | 静 脈 路 確 保 | 薬 剤 投 与 | 血 圧 測 定 | 聴 音 診・ 器呼 に吸 よ音 る測 心定 | 血 中 酸 素 飽 和 度 測 定 | 心 電 図 |
|--------|--------|----------------------------|---------------------------------|-------------|-----------------------|------------------|------------------|--|---|-------------|
| 32 | 41 | 128 | | 36 | 44 | 27 | 5,705 | 1,327 | 5,870 | 3,578 |
| 10 | 166 | | | | | | 683 | 121 | 701 | 93 |
| 12 | 327 | 11 | | 2 | 5 | 2 | 1,168 | 123 | 1,206 | 171 |
| 17 | 60 | 24 | | 2 | | 1 | 1,186 | 201 | 1,245 | 485 |
| 71 | 594 | 163 | 0 | 40 | 49 | 30 | 8,742 | 1,772 | 9,022 | 4,327 |
| 12 | 6 | 5 | | 2 | 16 | 5 | 845 | 247 | 860 | 768 |
| 1 | 17 | | | | | | 75 | 31 | 81 | 40 |
| 3 | 37 | 2 | | | 4 | | 183 | 29 | 189 | 101 |
| 2 | 10 | | | | 2 | 1 | 271 | 64 | 272 | 225 |
| 18 | 70 | 7 | 0 | 2 | 22 | 6 | 1,374 | 371 | 1,402 | 1,134 |
| 6 | 3 | 11 | | 7 | 11 | 5 | 1,195 | 193 | 1,212 | 722 |
| 3 | 36 | | | | | | 210 | 22 | 215 | 30 |
| 1 | 39 | 1 | | 1 | | | 235 | 26 | 245 | 56 |
| 3 | 13 | 2 | | | | | 341 | 23 | 353 | 108 |
| 13 | 91 | 14 | 0 | 8 | 11 | 5 | 1,981 | 264 | 2,025 | 916 |
| 396 | 5 | 44 | | 8 | 22 | 8 | 1,565 | 441 | 1,591 | 1,215 |
| 60 | 24 | | | | 1 | 1 | 240 | 87 | 244 | 60 |
| 91 | 55 | 1 | | | 4 | 1 | 363 | 61 | 370 | 140 |
| 105 | 18 | 4 | | | 4 | 3 | 455 | 79 | 465 | 247 |
| 652 | 102 | 49 | 0 | 8 | 31 | 13 | 2,623 | 668 | 2,670 | 1,662 |
| 99 | 4 | 3 | | 2 | 10 | 3 | 472 | 335 | 485 | 331 |
| 6 | 4 | | | | | | 80 | 51 | 81 | 11 |
| 21 | 12 | | | | 1 | | 88 | 39 | 88 | 29 |
| 7 | 2 | | | | 1 | | 47 | 29 | 48 | 28 |
| 133 | 22 | 3 | 0 | 2 | 12 | 3 | 687 | 454 | 702 | 399 |
| 571 | 5 | 3 | | 6 | 5 | 1 | 839 | 411 | 860 | 729 |
| 67 | 16 | | | | | | 156 | 59 | 154 | 42 |
| 76 | 28 | | | | 2 | 1 | 126 | 32 | 130 | 46 |
| 103 | 10 | | | | | | 183 | 58 | 186 | 131 |
| 817 | 59 | 3 | 0 | 6 | 7 | 2 | 1,304 | 560 | 1,330 | 948 |
| 283 | 8 | 1 | | 4 | 3 | | 612 | 388 | 632 | 456 |
| 28 | 7 | | | | | | 78 | 49 | 82 | 13 |
| 57 | 32 | | | | | | 158 | 85 | 162 | 43 |
| 54 | 3 | | | | | | 108 | 71 | 108 | 66 |
| 422 | 50 | 1 | 0 | 4 | 3 | 0 | 956 | 593 | 984 | 578 |

第9表 救急隊員の行った応急処置件数（2）

| 消防本部名 | 処置 事故種別 | 応急 処置 対象 人員 | 止 血 | 固 定 | 人 工 呼 吸 | 心 肺 蘇 生 | 酸 素 吸 入 | 気 道 確 保 | 経 鼻 エ ア ウ エイ 使用 | 喉 頭 鏡、 マ ギ ー ル 鉗 去 | 子 等 に よ る 異 物 除 去 | 特 定 行 為 器 具 使用 (<small>気管挿管を除く</small>) | 気 管 挿 管 |
|-------|------------|----------------------|--------|--------|------------------|------------------|------------------|------------------|-----------------------------------|--|---|--|------------------|
| | | | | | | | | | | | | | |
| | 交通事故 | 234 | 33 | 123 | | 3 | 35 | 10 | | | | | |
| | 一般負傷 | 380 | 72 | 111 | | 15 | 52 | 22 | | 4 | | | |
| | その他 | 394 | 18 | 26 | 2 | 13 | 140 | 28 | | | | | |
| | 計 | 2,794 | 133 | 275 | 6 | 141 | 831 | 263 | 3 | 6 | 2 | | 0 |
| 賜広域 | 急病 | 3,787 | 19 | 11 | 44 | 165 | 1,054 | 239 | 5 | 3 | 34 | | |
| | 交通事故 | 545 | 37 | 369 | 1 | 6 | 55 | 6 | | 1 | | | |
| | 一般負傷 | 914 | 98 | 168 | 7 | 26 | 94 | 32 | 2 | 10 | 12 | | |
| | その他 | 664 | 27 | 58 | 1 | 9 | 187 | 17 | 2 | | 2 | | |
| | 計 | 5,910 | 181 | 606 | 53 | 206 | 1,390 | 294 | 9 | 14 | 48 | | 0 |
| 西置賜市 | 急病 | 1,225 | 5 | 4 | 13 | 64 | 370 | 91 | | | 4 | | |
| | 交通事故 | 209 | 11 | 146 | | 2 | 21 | 3 | | | | | |
| | 一般負傷 | 305 | 42 | 71 | 4 | 22 | 54 | 25 | | 4 | 1 | | |
| | その他 | 199 | 8 | 16 | 1 | 10 | 60 | 11 | | | | | |
| | 計 | 1,938 | 66 | 237 | 18 | 98 | 505 | 130 | 0 | 4 | 5 | | 0 |
| 鶴岡市 | 急病 | 3,445 | 12 | 13 | | 162 | 993 | 226 | | 8 | 70 | | |
| | 交通事故 | 371 | 19 | 109 | | 3 | 34 | 4 | | | | | |
| | 一般負傷 | 684 | 82 | 107 | | 27 | 64 | 34 | | 7 | 14 | | |
| | その他 | 594 | 15 | 32 | 1 | 17 | 175 | 27 | | | 6 | | |
| | 計 | 5,094 | 128 | 261 | 1 | 209 | 1,266 | 291 | 0 | 15 | 90 | | 0 |
| 酒田地区 | 急病 | 3,741 | 16 | 26 | 2 | 169 | 1,213 | 296 | 6 | 16 | 144 | | 3 |
| | 交通事故 | 397 | 24 | 248 | | 3 | 55 | 5 | | 1 | 3 | | |
| | 一般負傷 | 726 | 67 | 138 | | 27 | 73 | 35 | | 7 | 21 | | 2 |
| | その他 | 554 | 14 | 56 | | 18 | 182 | 31 | | 1 | 10 | | |
| | 計 | 5,418 | 121 | 468 | 2 | 217 | 1,523 | 367 | 6 | 25 | 178 | | 5 |
| 合計 | 急病 | 26,025 | 155 | 106 | 118 | 2,060 | 7,701 | 1,806 | 49 | 41 | 311 | | 5 |
| | 交通事故 | 3,336 | 305 | 1,719 | 3 | 184 | 319 | 44 | 0 | 2 | 6 | | 0 |
| | 一般負傷 | 5,484 | 754 | 930 | 21 | 313 | 590 | 238 | 3 | 58 | 59 | | 4 |
| | その他 | 5,146 | 168 | 324 | 12 | 301 | 1,621 | 185 | 6 | 1 | 19 | | 0 |
| | 計 | 39,991 | 1,382 | 3,079 | 154 | 2,858 | 10,231 | 2,273 | 58 | 102 | 395 | | 9 |

平成25年1月1日～平成25年12月31日

| 保 温 | 被 覆 | 在 宅 療 法 継 続 | シ ョ ツ ク パ ン ツ | 除 細 動 | 静 脈 路 確 保 | 薬 剤 投 与 | 血 圧 測 定 | 聴 診・ 器 呼 に 吸 よ 音 る 測 心 定 | 血 中 酸 素 飽 和 度 測 定 | 心 電 図 |
|--------|--------|----------------------------|---------------------------------|-------------|-----------------------|------------------|------------------|---|---|-------------|
| 183 | 4 | 9 | | 6 | 9 | 3 | 1,650 | 516 | 1,686 | 670 |
| 15 | 23 | | | | 1 | | 222 | 68 | 227 | 27 |
| 42 | 63 | 1 | | 1 | 2 | 1 | 348 | 79 | 359 | 45 |
| 36 | 15 | 1 | | | 1 | | 344 | 92 | 379 | 106 |
| 276 | 105 | 11 | 0 | 7 | 13 | 4 | 2,564 | 755 | 2,651 | 848 |
| 1,121 | 15 | 9 | | 16 | 65 | 15 | 3,550 | 1,000 | 3,613 | 1,975 |
| 93 | 75 | | | | | | 521 | 125 | 535 | 75 |
| 251 | 148 | | | 2 | 12 | 3 | 857 | 113 | 885 | 123 |
| 188 | 43 | | | 2 | 4 | | 617 | 88 | 644 | 168 |
| 1,653 | 281 | 9 | 0 | 20 | 81 | 18 | 5,545 | 1,326 | 5,677 | 2,341 |
| 30 | 2 | 4 | | 3 | 22 | 3 | 1,144 | 195 | 1,163 | 523 |
| 2 | 6 | | | | | | 202 | 27 | 205 | 10 |
| 7 | 20 | | | | 11 | | 280 | 22 | 282 | 43 |
| 7 | 3 | | | | 3 | | 189 | 12 | 190 | 57 |
| 46 | 31 | 4 | 0 | 3 | 36 | 3 | 1,815 | 256 | 1,840 | 633 |
| 408 | 9 | 31 | | 17 | 43 | 12 | 3,189 | 420 | 3,258 | 1,164 |
| 14 | 50 | | | | 1 | 1 | 352 | 19 | 364 | 33 |
| 69 | 96 | 6 | | | 6 | | 626 | 32 | 645 | 66 |
| 35 | 21 | 10 | | | 4 | 1 | 543 | 45 | 564 | 127 |
| 526 | 176 | 47 | 0 | 17 | 54 | 14 | 4,710 | 516 | 4,831 | 1,390 |
| 113 | 14 | 40 | | 7 | 119 | 23 | 3,551 | 495 | 3,575 | 1,869 |
| 21 | 68 | | | | 2 | | 384 | 78 | 383 | 59 |
| 18 | 140 | 2 | | 1 | 21 | 4 | 683 | 58 | 687 | 101 |
| 17 | 36 | 3 | | | 11 | 1 | 519 | 41 | 529 | 182 |
| 169 | 258 | 45 | 0 | 8 | 153 | 28 | 5,137 | 672 | 5,174 | 2,211 |
| 3,254 | 116 | 288 | 0 | 114 | 369 | 105 | 24,317 | 5,968 | 24,805 | 14,000 |
| 320 | 492 | 0 | 0 | 0 | 5 | 2 | 3,203 | 737 | 3,272 | 493 |
| 648 | 997 | 24 | 0 | 7 | 68 | 12 | 5,115 | 699 | 5,248 | 964 |
| 574 | 234 | 44 | 0 | 4 | 30 | 7 | 4,803 | 803 | 4,983 | 1,930 |
| 4,796 | 1,839 | 356 | 0 | 125 | 472 | 126 | 37,438 | 8,207 | 38,308 | 17,387 |

第10表 現場到着所要時間別出動件数

| 消防本部名 | 現場到着 所要時間 事故種別 | 3 分 未 満 | 3 分 以 上 | 5 分 未 満 | 5 分 以 上 | 10 分 未 満 | 10 分 以 上 | 20 分 未 満 | 20 分 以 上 | 計 | 到着時間(分) | | |
|-------|----------------------|------------------|------------------|------------------|------------------|-------------------|-------------------|-------------------|-------------------|------|---------|--------|--------|
| | | | | | | | | | | | 最 短 | 最 長 | 平 均 |
| 山形市 | 急病 | 18 | 275 | 3,846 | 2,180 | 151 | 6,470 | 0 | 47 | 9.1 | | | |
| | 通事故 | 4 | 28 | 393 | 259 | 17 | 701 | 1 | 29 | 9.4 | | | |
| | 一般負傷 | 7 | 81 | 714 | 436 | 65 | 1,303 | 0 | 42 | 9.6 | | | |
| | その他の | 11 | 148 | 877 | 388 | 35 | 1,459 | 0 | 62 | 8.4 | | | |
| | 計 | 40 | 532 | 5,830 | 3,263 | 268 | 9,933 | 0 | 62 | 9.1 | | | |
| 上山市 | 急病 | 14 | 84 | 602 | 224 | 13 | 937 | 0 | 38 | 7.9 | | | |
| | 通事故 | | 5 | 43 | 32 | 3 | 83 | 4 | 50 | 9.4 | | | |
| | 一般負傷 | 2 | 25 | 111 | 52 | 11 | 201 | 1 | 36 | 8.9 | | | |
| | その他の | 3 | 67 | 182 | 23 | 6 | 281 | 0 | 32 | 6.7 | | | |
| | 計 | 19 | 181 | 938 | 331 | 33 | 1,502 | 0 | 50 | 7.9 | | | |
| 天童市 | 急病 | 13 | 134 | 971 | 277 | 1 | 1,396 | 1 | 20 | 7.5 | | | |
| | 通事故 | 3 | 15 | 132 | 52 | | 202 | 2 | 19 | 7.9 | | | |
| | 一般負傷 | 7 | 25 | 177 | 65 | 1 | 275 | 0 | 20 | 7.7 | | | |
| | その他の | 7 | 114 | 245 | 10 | | 376 | 2 | 13 | 5.8 | | | |
| | 計 | 30 | 288 | 1,525 | 404 | 2 | 2,249 | 0 | 20 | 7.3 | | | |
| 西村山広域 | 急病 | 30 | 180 | 1,097 | 470 | 33 | 1,810 | 0 | 41 | 8.3 | | | |
| | 通事故 | 2 | 9 | 107 | 97 | 30 | 245 | 1 | 48 | 12.0 | | | |
| | 一般負傷 | 6 | 35 | 239 | 115 | 15 | 410 | 0 | 59 | 9.0 | | | |
| | その他の | 27 | 175 | 241 | 61 | 14 | 518 | 0 | 78 | 6.8 | | | |
| | 計 | 65 | 399 | 1,684 | 743 | 92 | 2,983 | 0 | 78 | 8.4 | | | |
| 村山市 | 急病 | 9 | 28 | 304 | 175 | 4 | 520 | 0 | 23 | 8.7 | | | |
| | 通事故 | | 4 | 38 | 25 | | 67 | 3 | 19 | 8.8 | | | |
| | 一般負傷 | 3 | 3 | 58 | 35 | 1 | 100 | 0 | 23 | 8.6 | | | |
| | その他の | | 8 | 27 | 16 | 4 | 55 | 4 | 47 | 9.3 | | | |
| | 計 | 12 | 43 | 427 | 251 | 9 | 742 | 0 | 47 | 8.7 | | | |
| 東根市 | 急病 | 3 | 5 | 469 | 452 | 1 | 930 | 0 | 20 | 9.6 | | | |
| | 通事故 | | 2 | 77 | 57 | 3 | 139 | 4 | 32 | 9.7 | | | |
| | 一般負傷 | | 1 | 74 | 59 | 7 | 141 | 4 | 27 | 10.2 | | | |
| | その他の | 7 | 7 | 112 | 74 | 2 | 202 | 0 | 22 | 8.6 | | | |
| | 計 | 10 | 15 | 732 | 642 | 13 | 1,412 | 0 | 32 | 9.5 | | | |
| 尾花沢市 | 急病 | 60 | 11 | 235 | 364 | 25 | 695 | 0 | 40 | 10.3 | | | |
| | 通事故 | | 4 | 36 | 31 | 3 | 74 | 3 | 30 | 10.4 | | | |
| | 一般負傷 | 7 | 3 | 53 | 96 | 16 | 175 | 0 | 33 | 11.7 | | | |
| | その他の | 2 | 20 | 67 | 24 | 1 | 114 | 0 | 22 | 7.3 | | | |
| | 計 | 69 | 38 | 391 | 515 | 45 | 1,058 | 0 | 40 | 10.2 | | | |
| 最上広域 | 急病 | 13 | 84 | 971 | 743 | 103 | 1,914 | 0 | 42 | 10.3 | | | |
| | 通事故 | 1 | 17 | 94 | 79 | 14 | 205 | 2 | 41 | 10.7 | | | |
| | 一般負傷 | 2 | 20 | 188 | 154 | 28 | 392 | 2 | 34 | 10.5 | | | |
| | その他の | 35 | 93 | 206 | 91 | 17 | 442 | 0 | 96 | 7.8 | | | |
| | 計 | 51 | 214 | 1,459 | 1,067 | 162 | 2,953 | 0 | 96 | 10.0 | | | |
| 置賜広域 | 急病 | 12 | 136 | 2,124 | 1,672 | 80 | 4,024 | 0 | 71 | 9.6 | | | |
| | 通事故 | 3 | 17 | 251 | 196 | 42 | 509 | 0 | 55 | 10.8 | | | |
| | 一般負傷 | 3 | 32 | 525 | 360 | 33 | 953 | 0 | 71 | 9.7 | | | |
| | その他の | 11 | 107 | 418 | 174 | 26 | 736 | 1 | 46 | 8.2 | | | |
| | 計 | 29 | 292 | 3,318 | 2,402 | 181 | 6,222 | 0 | 71 | 9.5 | | | |

平成25年1月1日～平成25年12月31日

| 消防本部名 | 現場到着 所要時間 事故種別 | 3 分 未 満 | 3 分 以 上 | 5 分 未 満 | 5 分 以 上 | 10 分 未 満 | 10 分 以 上 | 20 分 未 満 | 20 分 以 上 | 計 | 到着時間(分) | | |
|------------------|----------------------|------------------|------------------|------------------|------------------|-------------------|-------------------|-------------------|-------------------|-----|---------|--------|--------|
| | | | | | | | | | | | 最 短 | 最 長 | 平 均 |
| 西 置 賜 | 急病 | 24 | 96 | 761 | 380 | 37 | 1,298 | 0 | 35 | 8.7 | | | |
| | 交通 | | 17 | 75 | 63 | 5 | 160 | 3 | 25 | 9.3 | | | |
| | 一般 | 9 | 31 | 180 | 91 | 18 | 329 | 0 | 39 | 9.1 | | | |
| | 負傷 | 12 | 44 | 119 | 38 | 6 | 219 | 0 | 56 | 7.3 | | | |
| | その他 | 45 | 188 | 1,135 | 572 | 66 | 2,006 | 0 | 56 | 8.7 | | | |
| 鶴 岡 市 | 急病 | 25 | 408 | 2,262 | 1,024 | 99 | 3,818 | 0 | 54 | 8.5 | | | |
| | 交通 | 4 | 50 | 181 | 105 | 13 | 353 | 0 | 60 | 8.8 | | | |
| | 一般 | 11 | 75 | 427 | 222 | 28 | 763 | 0 | 48 | 9.0 | | | |
| | 負傷 | 14 | 155 | 390 | 158 | 21 | 738 | 1 | 47 | 7.8 | | | |
| | その他 | 54 | 688 | 3,260 | 1,509 | 161 | 5,672 | 0 | 60 | 8.5 | | | |
| 酒 田 地 区 | 急病 | 23 | 167 | 2,607 | 1,215 | 46 | 4,058 | 0 | 48 | 8.6 | | | |
| | 交通 | 6 | 15 | 212 | 156 | 14 | 403 | 0 | 42 | 9.8 | | | |
| | 一般 | 7 | 37 | 558 | 162 | 13 | 777 | 0 | 52 | 8.3 | | | |
| | 負傷 | 14 | 109 | 420 | 147 | 18 | 708 | 1 | 54 | 7.8 | | | |
| | その他 | 50 | 328 | 3,797 | 1,680 | 91 | 5,946 | 0 | 54 | 8.5 | | | |
| 合 計 | 急病 | 244 | 1,608 | 16,249 | 9,176 | 593 | 27,870 | 0 | 71 | 8.9 | | | |
| | 交通 | 23 | 183 | 1,639 | 1,152 | 144 | 3,141 | 0 | 60 | 9.8 | | | |
| | 一般 | 64 | 368 | 3,304 | 1,847 | 236 | 5,819 | 0 | 71 | 9.3 | | | |
| | 負傷 | 143 | 1,047 | 3,304 | 1,204 | 150 | 5,848 | 0 | 96 | 7.7 | | | |
| | その他 | 474 | 3,206 | 24,496 | 13,379 | 1,123 | 42,678 | 0 | 96 | 8.9 | | | |

第11表 収容所要時間別搬送人員

| 消防本部名 | 事故種別 | 収容所要時間 | | | | | | | | | 計 | 収容時間(分) | | |
|-------|----------|----------|-------|-------|-------|-------|-------|-------|-------|--------|-----|---------|----|----|
| | | 10分未満 | 10分以上 | 20分未満 | 20分以上 | 30分未満 | 30分以上 | 60分未満 | 60分以上 | 120分未満 | | 120分以上 | 最短 | 最長 |
| 山形市 | 交通事故一般の計 | 病事故負傷その他 | | 85 | 1,664 | 4,168 | 211 | 2 | 6,130 | 11 | 211 | 36.3 | | |
| | | | | 4 | 154 | 521 | 31 | | 710 | 17 | 105 | 37.8 | | |
| | | | | 21 | 294 | 834 | 92 | | 1,241 | 15 | 117 | 38.8 | | |
| | | | | 74 | 627 | 557 | 25 | | 1,283 | 10 | 118 | 30.8 | | |
| | | | 0 | 184 | 2,739 | 6,080 | 359 | 2 | 9,364 | 10 | 211 | 36.0 | | |
| 上山市 | 交通事故一般の計 | 病事故負傷その他 | | 10 | 119 | 685 | 75 | 1 | 890 | 15 | 144 | 42.3 | | |
| | | | | 2 | 21 | 50 | 9 | 1 | 83 | 17 | 128 | 39.9 | | |
| | | | | 1 | 52 | 121 | 20 | 1 | 195 | 15 | 136 | 41.1 | | |
| | | | | 1 | 71 | 194 | 8 | | 274 | 19 | 96 | 36.1 | | |
| | | | 0 | 14 | 263 | 1,050 | 112 | 3 | 1,442 | 15 | 144 | 40.8 | | |
| 天童市 | 交通事故一般の計 | 病事故負傷その他 | | 25 | 266 | 916 | 68 | 3 | 1,278 | 13 | 168 | 38.7 | | |
| | | | | 10 | 61 | 139 | 10 | | 220 | 15 | 91 | 36.3 | | |
| | | | | 11 | 66 | 167 | 15 | | 259 | 14 | 85 | 37.1 | | |
| | | | | 19 | 126 | 206 | 11 | 1 | 363 | 14 | 157 | 32.6 | | |
| | | | 0 | 65 | 519 | 1,428 | 104 | 4 | 2,120 | 13 | 168 | 37.2 | | |
| 西村山広域 | 交通事故一般の計 | 病事故負傷その他 | 1 | 27 | 307 | 1,112 | 247 | 7 | 1,701 | 7 | 245 | 44.1 | | |
| | | | | 1 | 27 | 158 | 60 | 5 | 251 | 18 | 158 | 49.7 | | |
| | | | | 5 | 75 | 238 | 74 | 2 | 394 | 16 | 249 | 45.5 | | |
| | | | | 17 | 62 | 375 | 31 | 1 | 486 | 11 | 167 | 42.4 | | |
| | | | 1 | 50 | 471 | 1,883 | 412 | 15 | 2,832 | 7 | 249 | 44.5 | | |
| 村山市 | 交通事故一般の計 | 病事故負傷その他 | | 8 | 147 | 290 | 56 | 1 | 502 | 14 | 159 | 39.9 | | |
| | | | | 1 | 21 | 48 | 13 | | 83 | 18 | 97 | 41.3 | | |
| | | | 1 | 2 | 30 | 50 | 10 | 1 | 94 | 9 | 184 | 39.0 | | |
| | | | | 8 | 7 | 29 | 6 | | 50 | 15 | 119 | 40.3 | | |
| | | | 1 | 19 | 205 | 417 | 85 | 2 | 729 | 9 | 184 | 40.0 | | |
| 東根市 | 交通事故一般の計 | 病事故負傷その他 | | 1 | 135 | 687 | 64 | 2 | 889 | 18 | 128 | 40.6 | | |
| | | | | | 25 | 124 | 11 | | 160 | 24 | 104 | 39.8 | | |
| | | | | | 23 | 99 | 12 | | 134 | 22 | 87 | 41.1 | | |
| | | | | 1 | 33 | 139 | 17 | 2 | 192 | 16 | 131 | 43.5 | | |
| | | | 0 | 2 | 216 | 1,049 | 104 | 4 | 1,375 | 16 | 131 | 41.0 | | |
| 尾花沢市 | 交通事故一般の計 | 病事故負傷その他 | | 3 | 20 | 446 | 197 | 1 | 667 | 17 | 133 | 53.0 | | |
| | | | | | | 67 | 19 | | 86 | 33 | 94 | 50.9 | | |
| | | | | | 3 | 104 | 56 | 3 | 166 | 27 | 189 | 57.8 | | |
| | | | | | 2 | 86 | 23 | | 111 | 20 | 99 | 47.5 | | |
| | | | 0 | 3 | 25 | 703 | 295 | 4 | 1,030 | 17 | 189 | 53.0 | | |
| 最上広域 | 交通事故一般の計 | 病事故負傷その他 | | 165 | 634 | 894 | 94 | | 1,787 | 14 | 119 | 33.7 | | |
| | | | | 27 | 70 | 120 | 18 | 2 | 237 | 11 | 161 | 35.8 | | |
| | | | 1 | 37 | 107 | 199 | 35 | 2 | 381 | 9 | 158 | 37.1 | | |
| | | | | 28 | 111 | 176 | 77 | 5 | 397 | 11 | 153 | 43.6 | | |
| | | | 1 | 257 | 922 | 1,389 | 224 | 9 | 2,802 | 9 | 161 | 35.7 | | |
| 置賜広域 | 交通事故一般の計 | 病事故負傷その他 | | 117 | 1,473 | 2,117 | 82 | 4 | 3,793 | 13 | 214 | 33.1 | | |
| | | | | 14 | 168 | 353 | 16 | | 551 | 14 | 114 | 36.4 | | |
| | | | | 22 | 313 | 561 | 22 | | 918 | 16 | 113 | 33.9 | | |
| | | | | 52 | 228 | 287 | 95 | 8 | 670 | 10 | 187 | 38.9 | | |
| | | | 0 | 205 | 2,182 | 3,318 | 215 | 12 | 5,932 | 10 | 214 | 34.2 | | |

平成25年1月1日～平成25年12月31日

| 消防本部名 | 収容所要時間 事故種別 | 10分未満 | 10分以上 | 20分未満 | 20分以上 | 30分未満 | 30分以上 | 60分未満 | 60分以上 | 120分未満 | 120分以上 | 計 | 収容時間(分) | | |
|-------|----------------|-------|-------|-------|-------|-------|-------|-------|-------|--------|--------|--------|---------|--------------|------|
| | | | | | | | | | | | | | 最短 | 最長 | 平均 |
| | | | | | | | | | | | | | 西置賜 | 交通事故一般負傷その他計 | 1 |
| 鶴岡市 | 交通事故一般負傷その他計 | | | | | | | | | | 1 | 3,575 | 11 | 129 | 33.5 |
| 酒田地区 | 交通事故一般負傷その他計 | 1 | 1 | 1 | 1 | 1 | 1 | 1 | 1 | 1 | 2 | 3,748 | 7 | 134 | 32.2 |
| 合計 | 交通事故一般負傷その他計 | 2 | 4 | 2 | 2 | 2 | 2 | 2 | 2 | 2 | 73 | 40,355 | 7 | 249 | 36.3 |

第12表 不搬送理由別不搬送件数

平成25年1月1日～平成25年12月31日

| 区分 | 緊急性なし | 傷病者なし | 拒否 | 酩酊 | 死亡 | 現場処置 | 誤り たず 報ら | その他 | 計 |
|-------|-------|-------|-----|----|-----|------|----------------|-----|-------|
| 消防本部 | | | | | | | | | |
| 山形市 | 10 | 78 | 294 | 29 | 143 | 1 | 21 | 84 | 660 |
| 上山市 | 5 | 5 | 22 | 7 | 21 | | | 12 | 72 |
| 天童市 | 47 | 15 | 37 | 3 | 40 | | 1 | 23 | 166 |
| 西村山広域 | 4 | 9 | 67 | 8 | 56 | 1 | 6 | 30 | 181 |
| 村山市 | 7 | | 2 | | 18 | 1 | | 8 | 36 |
| 東根市 | 9 | 3 | 19 | | 25 | 4 | | 7 | 67 |
| 尾花沢市 | 6 | 8 | 7 | 1 | 22 | 1 | 1 | 6 | 52 |
| 最上広域 | 9 | 31 | 38 | 2 | 73 | 26 | 16 | 14 | 209 |
| 置賜広域 | 43 | 66 | 117 | 10 | 129 | | 12 | 19 | 396 |
| 西置賜 | 28 | 3 | 6 | 1 | 46 | 1 | 3 | 26 | 114 |
| 鶴岡市 | 69 | 50 | 69 | 8 | 105 | | 13 | 108 | 422 |
| 酒田地区 | 2 | 69 | 244 | 11 | 112 | 7 | 20 | 85 | 550 |
| 合計 | 239 | 337 | 922 | 80 | 790 | 42 | 93 | 422 | 2,925 |

第13表 転送回数別搬送人員

平成25年1月1日～平成25年12月31日

| 区分 | 0回 | 1回 | 2回 | 3回 | 4回 | 5回以上 | 計 |
|-------|--------|-----|----|----|----|------|--------|
| 消防本部 | | | | | | | |
| 山形市 | 9,350 | 14 | | | | | 9,364 |
| 上山市 | 1,436 | 6 | | | | | 1,442 |
| 天童市 | 2,114 | 6 | | | | | 2,120 |
| 西村山広域 | 2,815 | 17 | | | | | 2,832 |
| 村山市 | 723 | 6 | | | | | 729 |
| 東根市 | 1,369 | 6 | | | | | 1,375 |
| 尾花沢市 | 1,022 | 8 | | | | | 1,030 |
| 最上広域 | 2,773 | 29 | | | | | 2,802 |
| 置賜広域 | 5,920 | 12 | | | | | 5,932 |
| 西置賜 | 1,936 | 15 | | | | | 1,951 |
| 鶴岡市 | 5,310 | 13 | | | | | 5,323 |
| 酒田地区 | 5,410 | 45 | | | | | 5,455 |
| 合計 | 40,178 | 177 | 0 | 0 | 0 | 0 | 40,355 |

第14表 転送者の収容所要時間別搬送人員

平成25年1月1日～平成25年12月31日

| 区分 | 10分未満 | 10分～20分 | 20分～30分 | 30分～60分 | 60分～120分 | 120分以上 | 計 |
|-------|-------|---------|---------|---------|----------|--------|-----|
| 消防本部 | | | | | | | |
| 山形市 | | | 1 | 4 | 8 | 1 | 14 |
| 上山市 | | | | 2 | 3 | 1 | 6 |
| 天童市 | | | | | 5 | 1 | 6 |
| 西村山広域 | | | | 1 | 12 | 4 | 17 |
| 村山市 | | | | | 4 | 2 | 6 |
| 東根市 | | | | | 4 | 2 | 6 |
| 尾花沢市 | | | | | 6 | 2 | 8 |
| 最上広域 | | | | 10 | 16 | 3 | 29 |
| 置賜広域 | | 2 | 1 | 3 | 6 | | 12 |
| 西置賜 | | | | 4 | 10 | 1 | 15 |
| 鶴岡市 | | 1 | 1 | 2 | 9 | | 13 |
| 酒田地区 | | 1 | | 20 | 22 | 2 | 45 |
| 合計 | 0 | 4 | 3 | 46 | 105 | 19 | 177 |

第15表 医師の現場出動件数

平成25年1月1日～平成25年12月31日

| 区分 | 急病 | 交通事故 | 一般負傷 | その他 | 計 |
|-------|-----|------|------|-----|-----|
| 消防本部 | | | | | |
| 山形市 | 26 | 3 | 2 | 9 | 40 |
| 上山市 | 2 | | | 1 | 3 |
| 天童市 | 1 | | | | 1 |
| 西村山広域 | 40 | 7 | 4 | 2 | 53 |
| 村山市 | | | | | 0 |
| 東根市 | 4 | 3 | 3 | 2 | 12 |
| 尾花沢市 | 3 | | 1 | 2 | 6 |
| 最上広域 | 2 | 8 | 2 | 5 | 17 |
| 置賜広域 | 16 | 2 | 3 | | 21 |
| 西置賜 | 5 | 1 | 1 | 2 | 9 |
| 鶴岡市 | 1 | | | 1 | 2 |
| 酒田地区 | 1 | 4 | 2 | 2 | 9 |
| 合計 | 101 | 28 | 18 | 26 | 173 |

第16表 曜日別月別救急出動件数及び搬送人員

| 事故種別 区分 | | 救急出動件数 | | | | | | | | | | | | | | |
|------------|-----|--------|-----|------|----|-------|------|------|-------|----|------|--------|-------|------|--------|-----|
| | | 計 | 火災 | 自然災害 | 水難 | 交通事故 | 労働災害 | 運動競技 | 一般負傷 | 加害 | 自損行為 | 急病 | その他 | | | |
| | | | | | | | | | | | | | 転院搬送 | 医師搬送 | 資機材等輸送 | その他 |
| 曜日別 | 月 | 6,391 | 22 | | 3 | 460 | 54 | 15 | 859 | 16 | 63 | 4,200 | 653 | 2 | | 44 |
| | 火 | 6,090 | 24 | | 3 | 456 | 65 | 20 | 802 | 12 | 74 | 3,887 | 696 | 1 | | 50 |
| | 水 | 5,881 | 23 | | 5 | 379 | 49 | 21 | 762 | 13 | 57 | 3,896 | 635 | 1 | | 40 |
| | 木 | 5,973 | 29 | 3 | 4 | 433 | 61 | 23 | 829 | 7 | 87 | 3,821 | 637 | 2 | | 37 |
| | 金 | 6,344 | 23 | | 5 | 477 | 69 | 26 | 806 | 8 | 60 | 4,075 | 748 | | | 47 |
| | 土 | 5,884 | 24 | | 1 | 463 | 43 | 82 | 845 | 14 | 54 | 3,810 | 493 | | | 55 |
| | 日 | 6,115 | 23 | | 3 | 473 | 27 | 107 | 916 | 25 | 65 | 4,181 | 246 | | | 49 |
| 計 | | 42,678 | 168 | 3 | 24 | 3,141 | 368 | 294 | 5,819 | 95 | 460 | 27,870 | 4,108 | 6 | 0 | 322 |
| 月別 | 1月 | 4,098 | 13 | | | 194 | 29 | 13 | 654 | 8 | 44 | 2,801 | 320 | | | 22 |
| | 2月 | 3,587 | 6 | | 1 | 200 | 23 | 10 | 553 | 6 | 39 | 2,351 | 371 | | | 27 |
| | 3月 | 3,526 | 15 | | 1 | 205 | 25 | 8 | 511 | 14 | 52 | 2,333 | 341 | 1 | | 20 |
| | 4月 | 3,288 | 25 | | 3 | 224 | 36 | 14 | 442 | 9 | 38 | 2,108 | 360 | | | 29 |
| | 5月 | 3,594 | 16 | | 2 | 245 | 31 | 36 | 451 | 8 | 40 | 2,372 | 364 | | | 29 |
| | 6月 | 3,375 | 17 | | 1 | 329 | 37 | 48 | 457 | 10 | 39 | 2,102 | 310 | | | 25 |
| | 7月 | 3,421 | 11 | 3 | 3 | 282 | 32 | 29 | 397 | 5 | 44 | 2,243 | 339 | | | 33 |
| | 8月 | 3,743 | 12 | | 4 | 308 | 24 | 38 | 461 | 10 | 29 | 2,475 | 348 | 1 | | 33 |
| | 9月 | 3,287 | 16 | | 1 | 307 | 37 | 30 | 414 | 9 | 24 | 2,103 | 314 | 2 | | 30 |
| | 10月 | 3,454 | 9 | | 3 | 272 | 28 | 36 | 472 | 9 | 50 | 2,212 | 337 | 1 | | 25 |
| | 11月 | 3,481 | 10 | | 3 | 253 | 29 | 12 | 501 | 1 | 36 | 2,276 | 332 | 1 | | 27 |
| | 12月 | 3,824 | 18 | | 2 | 322 | 37 | 20 | 506 | 6 | 25 | 2,494 | 372 | | | 22 |

平成25年1月1日～平成25年12月31日

| 事故種別 区分 | | 救急搬送人員 | | | | | | | | | | | |
|-------------|-----|--------|----|----------|----|----------|----------|----------|----------|----|----------|--------|-------|
| | | 計 | 火災 | 自然 災害 | 水難 | 交通 事故 | 労働 災害 | 運動 競技 | 一般 負傷 | 加害 | 自損 行為 | 急病 | その他 |
| 曜 日 別 | 月 | 6,061 | 4 | | 2 | 495 | 54 | 15 | 830 | 13 | 31 | 3,958 | 659 |
| | 火 | 5,751 | 13 | | | 459 | 64 | 20 | 769 | 11 | 49 | 3,663 | 703 |
| | 水 | 5,554 | 9 | | 3 | 403 | 48 | 21 | 718 | 11 | 39 | 3,660 | 642 |
| | 木 | 5,619 | 9 | 1 | 3 | 452 | 61 | 22 | 797 | 5 | 47 | 3,579 | 643 |
| | 金 | 5,999 | 6 | | 2 | 494 | 69 | 27 | 767 | 7 | 45 | 3,837 | 745 |
| | 土 | 5,568 | 11 | | | 514 | 45 | 84 | 793 | 12 | 34 | 3,574 | 501 |
| | 日 | 5,803 | 8 | | 1 | 561 | 27 | 105 | 865 | 24 | 44 | 3,921 | 247 |
| 計 | | 40,355 | 60 | 1 | 11 | 3,378 | 368 | 294 | 5,539 | 83 | 289 | 26,192 | 4,140 |
| 月 別 | 1月 | 3,869 | 10 | | | 222 | 29 | 15 | 620 | 7 | 28 | 2,616 | 322 |
| | 2月 | 3,369 | 3 | | | 224 | 23 | 10 | 527 | 4 | 21 | 2,184 | 373 |
| | 3月 | 3,345 | 7 | | 1 | 228 | 25 | 8 | 485 | 14 | 39 | 2,195 | 343 |
| | 4月 | 3,121 | 10 | | 1 | 252 | 35 | 14 | 424 | 9 | 21 | 1,993 | 362 |
| | 5月 | 3,376 | 4 | | 1 | 261 | 30 | 35 | 419 | 7 | 21 | 2,227 | 371 |
| | 6月 | 3,243 | 8 | | | 356 | 37 | 47 | 443 | 9 | 26 | 2,002 | 315 |
| | 7月 | 3,227 | | 1 | 1 | 298 | 32 | 30 | 379 | 5 | 31 | 2,111 | 339 |
| | 8月 | 3,549 | 4 | | 1 | 325 | 25 | 38 | 434 | 7 | 19 | 2,343 | 353 |
| | 9月 | 3,120 | 3 | | 1 | 320 | 38 | 30 | 408 | 8 | 14 | 1,980 | 318 |
| | 10月 | 3,268 | 1 | | 3 | 284 | 28 | 35 | 451 | 6 | 31 | 2,088 | 341 |
| | 11月 | 3,260 | 2 | | 2 | 263 | 29 | 12 | 472 | 1 | 21 | 2,124 | 334 |
| | 12月 | 3,608 | 8 | | | 345 | 37 | 20 | 477 | 6 | 17 | 2,329 | 369 |

第17表 事故種別不搬送理由別不搬送件数

平成25年1月1日～平成25年12月31日

| 事故種別 不搬送理由 | 火 | 災 | 自然災害水 | 難 | 交通事故 | 労働災害 | 運動競技 | 一般負傷 | 加 | 害 | 自行 | 損為 | 急 | その他の | | | | 計 |
|---------------|-----|---|-------|----|------|------|------|------|---|----|-----|-------|---|------|------|-------|-------|---|
| | | | | | | | | | | | | | | 転院搬送 | 医師搬送 | 資機材等送 | その他 | |
| 緊急性なし | 1 | | | 1 | 24 | 1 | 1 | 39 | | 1 | 3 | 160 | | | | 8 | 239 | |
| 傷病者なし | 85 | | 2 | 1 | 67 | | | 22 | | 3 | 2 | 55 | | | | 100 | 337 | |
| 拒絶 | 5 | | | 2 | 111 | 2 | | 149 | | 6 | 8 | 614 | | | | 23 | 922 | |
| 酩酊 | | | | | 6 | | | 2 | | | | 31 | | | | 41 | 80 | |
| 死亡 | 9 | | | 9 | 3 | | | 28 | | 1 | 149 | 580 | | 1 | 10 | | 790 | |
| 現場処置 | 1 | | | | 3 | | | 7 | | | | 30 | | | | 1 | 42 | |
| 誤報・いたずら | 15 | | | | 2 | | | 3 | | | 1 | 11 | | | | 61 | 93 | |
| その他 | 3 | | | | 68 | 1 | | 53 | | 4 | 9 | 224 | | | 6 | 41 | 422 | |
| 計 | 119 | | 2 | 13 | 284 | 4 | | 303 | | 15 | 172 | 1,705 | | 6 | 0 | 285 | 2,925 | |

第18表 傷病程度別転送回数別搬送人員

平成25年1月1日～平成25年12月31日

| 傷病程度 | 転送回数 | | | | | | 計 |
|------|--------|----|-----|----|----|------|--------|
| | 0回 | 1回 | 2回 | 3回 | 4回 | 5回以上 | |
| 死亡 | 1,246 | | 5 | | | | 1,251 |
| 重症 | 6,142 | | 64 | | | | 6,206 |
| 中等症 | 15,067 | | 65 | | | | 15,132 |
| 軽症 | 17,700 | | 43 | | | | 17,743 |
| 計 | 40,155 | | 177 | 0 | 0 | 0 | 40,332 |

第19表 転送者の収容医療機関別搬送人員

平成25年1月1日～平成25年12月31日

| 告示の別等 | 開設者別 | 事故種別等 | | 急 | | 交通事故 | | 一般負傷 | | その他 | | 計 | |
|----------------------|-----------------|-------|----|----|----|------|---|------|---|-----|----|---|--|
| | | 病 | 管外 | 管外 | 管外 | 管外 | 他 | 管外 | 計 | 管外 | | | |
| 救急療 告機 示関 | 国立 | 12 | 7 | | | 1 | 1 | 2 | 1 | 15 | 9 | | |
| | 公立 | 92 | 35 | 10 | 6 | 32 | 4 | 10 | 3 | 144 | 48 | | |
| | 公的 | 1 | 1 | | | | | 1 | 1 | 2 | 2 | | |
| | 私的病 院 診療所 | 8 | 3 | | | | | 4 | 2 | 12 | 5 | | |
| | 計 | 113 | 46 | 10 | 6 | 33 | 5 | 17 | 7 | 173 | 64 | | |
| そ医 の療 他機 の関 | 国立 | | | | | | | | | 0 | 0 | | |
| | 公立 | | | | | | | | | 0 | 0 | | |
| | 公的 | | | | | | | | | 0 | 0 | | |
| | 私的病 院 診療所 | 2 | 1 | | | | | 2 | 1 | 4 | 2 | | |
| | 計 | 2 | 1 | 0 | 0 | 0 | 0 | 2 | 1 | 4 | 2 | | |
| 計 | 国立 | 12 | 7 | | | 1 | 1 | 2 | 1 | 15 | 9 | | |
| | 公立 | 92 | 35 | 10 | 6 | 32 | 4 | 10 | 3 | 144 | 48 | | |
| | 公的 | 1 | 1 | | | | | 1 | 1 | 2 | 2 | | |
| | 私的病 院 診療所 | 10 | 4 | | | | | 6 | 3 | 16 | 7 | | |
| | 計 | 115 | 47 | 10 | 6 | 33 | 5 | 19 | 8 | 177 | 66 | | |
| その他の場所 | | | | | | | | | | 0 | 0 | | |
| 合計 | | 115 | 47 | 10 | 6 | 33 | 5 | 19 | 8 | 177 | 66 | | |

第20表 転送理由別件数

平成25年1月1日～平成25年12月31日

| | ベッド満床 | | | 専門外 | | | 医師不在 | | | 手術中 | | | 処置困難 | | | 理由不明 | | | その他 | | | 合計 | | |
|-------|-------|---|---|-----|---|----|------|---|---|-----|---|----|------|-----|---|------|---|----|-----|----|-----|----|-----|--|
| | A | B | 計 | A | B | 計 | A | B | 計 | A | B | 計 | A | B | 計 | A | B | 計 | A | B | 計 | | | |
| 山形市 | | | 0 | 1 | 1 | | | 0 | | | 0 | 8 | 3 | 11 | | | 0 | 1 | 1 | 2 | 9 | 5 | 14 | |
| 上山市 | 1 | | 1 | 1 | 1 | | | 0 | | | 0 | 3 | 1 | 4 | | | 0 | | | | 4 | 2 | 6 | |
| 天童市 | | | 0 | 1 | 1 | | | 0 | | | 0 | 1 | 1 | | | 0 | 4 | | 4 | | 6 | | 6 | |
| 西村山広域 | | | 0 | 2 | 2 | | | 0 | | | 0 | 12 | 3 | 15 | | | 0 | | | 0 | 14 | 3 | 17 | |
| 村山市 | | | 0 | 2 | 2 | | | 0 | | | 0 | 2 | | 2 | | | 0 | 2 | | 2 | 6 | 0 | 6 | |
| 東根市 | | | 0 | 1 | 1 | | | 0 | | | 0 | 2 | | 2 | | | 0 | 3 | | 3 | 6 | 0 | 6 | |
| 尾花沢市 | | | 0 | | 0 | | | 0 | | | 0 | 1 | 5 | 6 | | | 0 | 1 | 1 | 2 | 2 | 6 | 8 | |
| 最上広域 | 1 | | 1 | 1 | 1 | | | 0 | | | 0 | 15 | 4 | 19 | | | 0 | 7 | 1 | 8 | 24 | 5 | 29 | |
| 置賜広域 | | | 0 | | 0 | | | 0 | | | 0 | 7 | 2 | 9 | 2 | | 2 | 1 | | 1 | 10 | 2 | 12 | |
| 西置賜 | | | 0 | 4 | 4 | | | 0 | | | 0 | 9 | | 9 | | | 0 | 2 | | 2 | 15 | 0 | 15 | |
| 鶴岡市 | | | 0 | 1 | 1 | 2 | | 0 | | | 0 | 1 | 7 | 8 | | | 0 | 2 | 1 | 3 | 4 | 9 | 13 | |
| 酒田地区 | | | 0 | 5 | 5 | 2 | | 2 | | | 0 | 23 | 15 | 38 | | | 0 | | | | 30 | 15 | 45 | |
| 合計 | 2 | 0 | 2 | 17 | 3 | 20 | 2 | 0 | 2 | 0 | 0 | 84 | 40 | 124 | 2 | 0 | 2 | 23 | 4 | 27 | 130 | 47 | 177 | |

A：救急告示医療機関

B：その他の医療機関

第21表 救急医療情報システム等

| 区分 消防本部 | 医療情報収集方法の区分 | | | | | | | | | 医療情報収集内容の区分 | | | | 市町村消防機 | | | |
|------------|------------------------|------------|--------|------|-----------|----------|--------|-----|-----------|-------------|-------|-------|---------|--------|--------|----------|---------|
| | 救急医療情報センタ ー(厚労省所管等) | 救急医療情報収集装置 | 救急指令装置 | 加入電話 | 医療機関からの連絡 | 医師会からの回覧 | 市町村広報誌 | その他 | 全く収集していない | 医療機関名 | 医師の存否 | 手術の可否 | 病室の空床状況 | 119番 | 一般加入電話 | テレホンサービス | |
| | | | | | | | | | | | | | | | | 録音によるもの | 応待によるもの |
| 山形市 | | | ○ | ○ | ○ | ○ | | | | ○ | ○ | | ○ | ○ | | | |
| 上山市 | | | | | ○ | | | | | ○ | ○ | | | | | ○ | |
| 天童市 | | | | ○ | ○ | ○ | | ○ | | ○ | ○ | | | ○ | ○ | ○ | |
| 西村山広域 | | | | | ○ | | ○ | ○ | | ○ | ○ | ○ | ○ | ○ | ○ | ○ | |
| 村山市 | | | | ○ | ○ | | ○ | ○ | | ○ | ○ | | ○ | ○ | | | |
| 東根市 | | | | | ○ | | | | | ○ | | | ○ | ○ | | | |
| 尾花沢市 | | | | | ○ | ○ | ○ | | | ○ | ○ | | ○ | ○ | | | |
| 最上広域 | | | | | ○ | ○ | | | | ○ | | | | ○ | ○ | | |
| 置賜広域 | | | ○ | ○ | ○ | ○ | | | | ○ | ○ | | ○ | | ○ | ○ | |
| 西置賜 | | | | ○ | ○ | | | | | ○ | ○ | | | | ○ | | |
| 鶴岡市 | | | ○ | ○ | ○ | ○ | | | | ○ | ○ | ○ | ○ | ○ | ○ | | |
| 酒田地区 | | | ○ | ○ | ○ | ○ | | | | ○ | ○ | ○ | ○ | ○ | ○ | ○ | |
| 合計 | 0 | 0 | 4 | 7 | 12 | 7 | 3 | 3 | 0 | 12 | 10 | 3 | 8 | 7 | 11 | 5 | 0 |

平成26年4月1日現在

| 医療情報提供方法の区分 | | | | | | | | | 医療情報提供内容の区分 | | | | | | | | |
|-------------|----|--------|----------|---------|---------|--------|----------|---------|-------------|---------|-----------|-------|-------|-------|---------|------------|-------------|
| 関市町村長部局 | | | | | その他（参考） | | | | 医療情報提供件数 | | 医療情報 | | | | | その他情報 | |
| その他 | 1番 | 一般加入電話 | テレホンサービス | | その他 | 一般加入電話 | テレホンサービス | | その他 | 医療情報（件） | その他の情報（件） | 医療機関名 | 医師の存否 | 手術の可否 | 病室の空床状況 | 救急業務に関するもの | 患者等搬送事業者の案内 |
| | | | 録音によるもの | 応待によるもの | | | 録音によるもの | 応待によるもの | | | | | | | | | |
| ○ | | | | | | | | | | 1,843 | | ○ | ○ | | ○ | ○ | |
| ○ | | | | | ○ | | | | ○ | 1,201 | 45 | ○ | ○ | | | | |
| | | | | | | | | | | 1,652 | 840 | ○ | | | | ○ | |
| | | | | | ○ | | | | | 10 | | ○ | ○ | | | | |
| | | | | | | | | | | | | ○ | | | | | |
| | | | | | | | | | | | | ○ | ○ | | ○ | | |
| | | | | | | | | | | | | | | | | | |
| ○ | | ○ | ○ | | | | | | | 49 | | ○ | | | | ○ | ○ |
| | | | | | | | | | | | | ○ | ○ | ○ | ○ | ○ | ○ |
| 3 | 0 | 1 | 1 | 0 | 2 | 0 | 0 | 0 | 1 | 4,755 | 885 | 11 | 6 | 1 | 5 | 4 | 2 |

第22表 応急手当普及啓発活動状況

| 区分 | 応急手当指導員養成数 | | | | | | 応急手当普及員養成数 | | | | | |
|-------|------------|------------------|--------------------------------------|------------------|---|-------------|------------|------------------|--------------------------------------|------------------|---|-------------|
| | 計 | 消 防 職 員 | 消 防 職 員 の 退 職 者 | 消 防 団 員 | 医 師 ・ 救 急 救 命 士 等 | そ の 他 | 計 | 消 防 職 員 | 消 防 職 員 の 退 職 者 | 消 防 団 員 | 医 師 ・ 救 急 救 命 士 等 | そ の 他 |
| 消防本部 | | | | | | | | | | | | |
| 山形市 | 27 | 12 | | 6 | | 9 | 17 | | | | | 17 |
| 上山市 | 5 | 5 | | | | | 13 | | | 12 | | 1 |
| 天童市 | 3 | 2 | | 1 | | | 3 | | | 3 | | |
| 西村山広域 | 4 | 3 | | | 1 | | 13 | | | 13 | | |
| 村山市 | 1 | 1 | | | | | 3 | | | 3 | | |
| 東根市 | 3 | 3 | | | | | 3 | | | 3 | | |
| 尾花沢市 | 18 | 18 | | | | | 4 | | | 4 | | |
| 最上広域 | 13 | 11 | | | 2 | | 32 | | | | | 32 |
| 置賜広域 | 20 | 20 | | | | | 29 | | | 26 | | 3 |
| 西置賜 | 8 | 8 | | | | | 18 | | | 18 | | |
| 鶴岡市 | 8 | 8 | | | | | 26 | | | 26 | | |
| 酒田地区 | 4 | 4 | | | | | 19 | | | 15 | | 4 |
| 合計 | 114 | 95 | 0 | 7 | 3 | 9 | 180 | 0 | 0 | 123 | 0 | 57 |

平成25年1月1日～平成25年12月31日

| 応急手当の普及啓発活動の推進に関する実施要綱に基づく普及講習 | | | | | | その他の講習 | |
|--------------------------------|-----|--------|-----|--------|----|--------|-----|
| 計 | | 普通救命講習 | | 上級救命講習 | | 受講人員 | 回数 |
| 受講人員 | 回数 | 受講人員 | 回数 | 受講人員 | 回数 | | |
| 1,341 | 56 | 1,269 | 54 | 72 | 2 | 20 | 2 |
| 201 | 14 | 197 | 13 | 4 | 1 | 1,873 | 60 |
| 526 | 29 | 505 | 28 | 21 | 1 | 2,064 | 68 |
| 234 | 13 | 234 | 13 | | | 3,722 | 111 |
| 185 | 11 | 185 | 11 | | | 2,211 | 66 |
| 337 | 19 | 337 | 19 | | | 1,735 | 50 |
| 330 | 20 | 330 | 20 | | | 226 | 6 |
| 599 | 27 | 579 | 26 | 20 | 1 | 1,172 | 39 |
| 1,667 | 89 | 1,667 | 89 | | | 1,650 | 69 |
| 555 | 35 | 555 | 35 | | | 2,484 | 77 |
| 1,095 | 37 | 1,075 | 36 | 20 | 1 | 6,689 | 256 |
| 1,401 | 69 | 1,356 | 67 | 45 | 2 | 1,914 | 81 |
| 8,471 | 419 | 8,289 | 411 | 182 | 8 | 25,760 | 885 |

第23表 高速自動車道路における救急体制等

1 供用区間及び救急業務担当消防機関

山形自動車道（笹谷I.C～月山I.C）

平成26年4月1日現在

| | | | | | | | | | |
|--------------------------|--------------------|------------------|--------------------|------|----------------------|------------------|----------------------|----------------|----|
| 供用開始時期 | H3. 7. 31 (4車線) | | H元. 7. 26 (4車線) | | H10. 10. 28 (2車線) | | H11. 10. 29 (2車線) | | |
| 都道府県名 | 宮城県 | 山形県 | | | | | | | |
| 市町村名 (人口) | 川崎町 (9,351) | 山形市 (253,402) | | | 中山町 (11,615) | 寒河江市 (41,601) | 大江町 (8,658) | 西川町 (5,762) | |
| I.C名 | 笹谷 | 関沢 | 山形蔵王 | 山形北 | | 寒河江 | | 西川 | 月山 |
| 県境間距離 (km) | 57.3 | | | | | | | | |
| I.C区間距離 (km) | 5.8 | 7.5 | 6.3 | 11.1 | | 14.0 | | 16.5 | |
| | 61.2 | | | | | | | | |
| 救急業務実施 市町村名 及び実施区間 | 上り車線 | 山形市 | | | 西村山広域行政事務組合 | | | | |
| | 下り車線 | 仙南地域広域行政事務組合 | | 山形市 | | | 西村山広域行政事務組合 | | |

山形自動車道及び日本海東北自動車道（湯殿山I.C～酒田みなとI.C）

平成26年4月1日現在

| | | | | | | | | |
|--------------------------|---------------------|-------|---------------------|------|------------|------------------|--------------------|--|
| 供用開始時期 | H12. 9. 30 (2車線) | | H9. 10. 30 (2車線) | | | | H13. 8. 9 (2車線) | |
| 都道府県名 | 山形県 | | | | | | | |
| 市町村名 (人口) | 鶴岡市 (131,503) | | | | | 酒田市 (106,894) | | |
| I.C名 | 湯殿山 | 庄内あさひ | 鶴岡 | 庄内空港 | 酒田 | 酒田みなと | | |
| 県境間距離 (km) | 53.1 | | | | | | | |
| I.C区間距離 (km) | 9.9 | 13.9 | | 10.3 | 7.1 | 11.9 | | |
| | 53.1 | | | | | | | |
| 救急業務実施 市町村名 及び実施区間 | 上り車線 | 鶴岡市 | | | 酒田地区広域行政組合 | | | |
| | 下り車線 | 鶴岡市 | | | | 酒田地区広域行政組合 | | |

※平成24年3月24日、鶴岡JCT（鶴岡ICと庄内空港ICの間）～酒田みなとIC間の路線名を山形自動車道から日本海東北自動車道に改称

東北中央自動車道（山形上山I.C～東根I.C）

平成26年4月1日現在

| | | | | |
|--------------------------|---------------------|-------------------|------------------|------------------|
| 供用開始時期 | H14. 9. 16 (2車線) | | | |
| 都道府県名 | 山形県 | | | |
| 市町村名 (人口) | 上山市 (32, 152) | 山形市 (253, 402) | 天童市 (61, 975) | 東根市 (47, 080) |
| I.C名 | 山形上山 | 山形中央 | 天童 | 東根 |
| 県境間距離 (k m) | 27.1 | | | |
| I.C区間距離 (k m) | 10.4 | 11.7 | 5.0 | |
| | 27.1 | | | |
| 救急業務実施 市町村名 及び実施区間 | 上り車線 | 山形市 | 天童市 | 東根市 |
| | 下り車線 | 上山市 | 山形市 | 天童市 |

2 高速自動車国道における救急出動件数及び搬送人員

山形自動車道及び日本海東北自動車道

各年1月1日～12月31日

| | 平成25年 | | | | | 平成 24年 | 平成 23年 |
|--------|-------|-------|-----|------|----|-----------|-----------|
| | 山形市 | 西村山広域 | 鶴岡市 | 酒田地区 | 計 | | |
| 救急出動件数 | 9 | 10 | 3 | 2 | 24 | 23 | 39 |
| 搬送人員 | 4 | 11 | 3 | 2 | 20 | 25 | 30 |

東北中央自動車道

各年1月1日～12月31日

| | 平成25年 | | | | | 平成 24年 | 平成 23年 |
|--------|-------|-----|-----|-----|---|-----------|-----------|
| | 山形市 | 上山市 | 天童市 | 東根市 | 計 | | |
| 救急出動件数 | 0 | 0 | 4 | 0 | 4 | 4 | 6 |
| 搬送人員 | 0 | 0 | 4 | 0 | 4 | 3 | 5 |

第 5 章

救助業務の部

利用にあたって

この統計は、総務省消防庁が実施した平成 25 年度救助業務実施状況調査をもとに集計したものである。

第 3 表関係

出動件数は、消防機関が救助活動を行う目的で出動した件数であり、活動件数は、出動件数のうち何らかの救助活動を行った件数である。

また、「火災」とは、何らかの救助活動を行った火災である。(以降各表において同じ)
なお、「その他の事故」には、誤報・いたずらによる出動も含む。

第 7・8 表関係

「地下」とは、地盤下に独立して設けられた地下街、地下道等をいうものであり、建築物等の地階は含まない。

救助の概況

1 救助実施体制

平成 26 年 4 月 1 日現在、救助隊の編成、装備及び配置の基準を定める省令（昭和 61 年自治省令第 22 号）に定める基準に従い、県下の全消防本部に救助隊が設置され、救助隊は、16 隊、救助隊員は 207 人となっている。また、救助工作車は全救助隊に 1 台以上合計 18 台が整備されており、その他はしご車、ポンプ車等に救助資機材を搭載し活動している。

2 救助活動件数、救助人員

平成 25 年中における救助業務の実施状況は、救助活動件数 338 件、救助人員が 393 人となっている。救助活動件数は、交通事故 140 件（41.4%）が最も多くなっており、救助人員でも、交通事故が 166 人（42.2%）で最も多くなっている。（第 7 表、第 8 表参照）

第1表 救助体制等

| 区分 消防本部 | 救助隊数 (第3条に定める) | | | | 救助隊員数 (第3条に定める) | | | | |
|------------|----------------|--------|----|-----------------------|-----------------------|------------------|-----|---------------------------------|---------------------------------|
| | 基 隊 | 準 数 | 計 | 専 任 救 助 隊 | 兼 任 救 助 隊 | 基 隊 員 数 | 計 | 専 任 救 助 隊 員 数 | 兼 任 救 助 隊 員 数 |
| 山形市 | | 2 | 2 | 1 | 1 | 20 | 25 | 12 | 13 |
| 上山市 | | 1 | 1 | | 1 | 15 | 39 | | 39 |
| 天童市 | | 1 | 1 | | 1 | 10 | 13 | | 13 |
| 西村山広域 | | 1 | 1 | | 1 | 15 | 14 | | 14 |
| 村山市 | | 1 | 1 | | 1 | 10 | 8 | | 8 |
| 東根市 | | 1 | 1 | | 1 | 5 | 15 | | 15 |
| 尾花沢市 | | 1 | 1 | | 1 | 10 | 10 | | 10 |
| 最上広域 | | 1 | 1 | | 1 | 16 | 16 | | 16 |
| 置賜広域 | | 4 | 4 | 1 | 3 | 26 | 26 | 10 | 16 |
| 西置賜 | | 1 | 1 | | 1 | 10 | 10 | | 10 |
| 鶴岡市 | | 1 | 1 | | 1 | 16 | 16 | | 16 |
| 酒田地区 | | 1 | 1 | | 1 | 15 | 15 | | 15 |
| 合計 | | 16 | 16 | 2 | 14 | 168 | 207 | 22 | 185 |

※救助隊の編成、装備及び配置の基準を定める省令 (昭和61年 自治省令第22号)

第3条・・・一般救助隊

第4条・・・特別救助隊 (人口10万人以上)

第5条・・・高度救助隊 (特別区、指定都市、中核市、消防庁長官が指定する消防常備市町村)

| 区分 消防本部 | 救助隊数 (うち第5条に定める) | | | | 救助隊員数 (うち第5条に定める) | | | | |
|------------|------------------|--------|---|-----------------------|-----------------------|------------------|----|---------------------------------|---------------------------------|
| | 基 隊 | 準 数 | 計 | 専 任 救 助 隊 | 兼 任 救 助 隊 | 基 隊 員 数 | 計 | 専 任 救 助 隊 員 数 | 兼 任 救 助 隊 員 数 |
| 山形市 | | | 1 | 1 | | | 12 | 12 | |
| 上山市 | | | 0 | | | | 0 | | |
| 天童市 | | | 0 | | | | 0 | | |
| 西村山広域 | | | 0 | | | | 0 | | |
| 村山市 | | | 0 | | | | 0 | | |
| 東根市 | | | 0 | | | | 0 | | |
| 尾花沢市 | | | 0 | | | | 0 | | |
| 最上広域 | | | 0 | | | | 0 | | |
| 置賜広域 | | | 0 | | | | 0 | | |
| 西置賜 | | | 0 | | | | 0 | | |
| 鶴岡市 | | | 0 | | | | 0 | | |
| 酒田地区 | | | 0 | | | | 0 | | |
| 合計 | | 0 | 1 | 1 | 0 | 0 | 12 | 12 | 0 |

平成26年4月1日現在

| 救助隊数（うち第4条に定める） | | | | 救助隊員数（うち第4条に定める） | | | | | |
|-----------------|--------|---|-----------------------|-----------------------|------------------|--------|----|---------------------------------|---------------------------------|
| 基 隊 | 準 数 | 計 | 専 任 救 助 隊 | 兼 任 救 助 隊 | 基 隊 員 数 | 準 数 | 計 | 専 任 救 助 隊 員 数 | 兼 任 救 助 隊 員 数 |
| | 2 | 2 | 1 | 1 | 20 | | 25 | 12 | 13 |
| | | 0 | | | | | 0 | | |
| | | 0 | | | | | 0 | | |
| | | 0 | | | | | 0 | | |
| | | 0 | | | | | 0 | | |
| | 1 | 1 | | 1 | 16 | | 16 | | 16 |
| | 1 | 1 | 1 | | 10 | | 10 | 10 | |
| | | 0 | | | | | 0 | | |
| | 1 | 1 | | 1 | 16 | | 16 | | 16 |
| | 1 | 1 | | 1 | 15 | | 15 | | 15 |
| | 6 | 6 | 2 | 4 | 77 | | 82 | 22 | 60 |

| 区分 | 救助隊の搭乗車両 | | | | | | | |
|-------|------------------|------------------|----------------------------|------------------|---------------------------------|-------------|-------------|----|
| | 救 工 作 車 | は し ご 車 | 屈 折 は し ご 車 | ポ ン プ 車 | 水 槽 付 ポ ン プ 車 | 化 学 車 | そ の 他 | 計 |
| 消防本部 | | | | | | | | |
| 山形市 | 3 | 1 | | | | | | 4 |
| 上山市 | 1 | | | | | | | 1 |
| 天童市 | 1 | | | | | | 1 | 2 |
| 西村山広域 | 1 | | | | | | | 1 |
| 村山市 | 1 | | | | 1 | 1 | | 3 |
| 東根市 | 1 | | | | | | | 1 |
| 尾花沢市 | 2 | | | | | | | 2 |
| 最上広域 | 1 | 1 | | | 1 | | 1 | 4 |
| 置賜広域 | 4 | 1 | | | | | | 5 |
| 西置賜 | 1 | | | | | | | 1 |
| 鶴岡市 | 1 | 1 | | | 1 | 1 | | 4 |
| 酒田地区 | 1 | 1 | | | 1 | | | 3 |
| 合計 | 18 | 5 | 0 | 0 | 4 | 2 | 2 | 31 |

第2表 救助隊所有の救助活動用機械器具等の保有状況

| 区分 | 一般救助用器具 | | | | | | | | 重量物排除用器具 | | | | | | |
|-------|---------|------|-----------|----------|--------|-----------|-----|--------|----------|--------|-----------|----------|------------|------------|--|
| | かぎ付きはし | 三連はし | 金又はワイヤーはし | 空気式救助マット | 救命索発射銃 | サグ又は救命用縛り | 平担架 | 油圧ジャッキ | 油圧スプレッダー | 可搬ウインチ | マンホール救助器具 | 救助用簡易起重機 | マット型空気ジャッキ | 大型油圧スプレッダー | |
| 消防本部 | 4 | 4 | 3 | 1 | 3 | 9 | 6 | 7 | | 5 | 2 | 1 | 3 | 4 | |
| 山形市 | 1 | 1 | 1 | | 1 | 3 | | 1 | 1 | 1 | 1 | 1 | 1 | 1 | |
| 上山童市 | 1 | 1 | 1 | 1 | 1 | 5 | 1 | 1 | 1 | 1 | 1 | | 1 | 1 | |
| 西村山広域 | 1 | 1 | 1 | 1 | 1 | 4 | 1 | 1 | 1 | 1 | 1 | | 1 | 1 | |
| 村山市 | 1 | 1 | | 1 | 2 | 3 | 2 | | 3 | 2 | | | 1 | 2 | |
| 東根市 | 1 | 1 | 1 | 1 | 4 | 5 | 1 | 1 | | 1 | | 1 | 1 | 2 | |
| 尾花沢市 | 2 | 2 | 1 | 1 | 1 | 5 | 1 | 1 | 1 | 2 | | | 1 | 2 | |
| 最上広域 | 4 | 3 | 2 | 2 | 2 | 3 | 4 | 6 | | 2 | 1 | | 7 | 3 | |
| 置賜広域 | 5 | 5 | 4 | 4 | 5 | 19 | 4 | 5 | 1 | 6 | 4 | | 5 | 4 | |
| 西置賜 | 1 | 1 | 1 | 1 | 2 | 2 | 3 | 2 | | 1 | 1 | 1 | 1 | 2 | |
| 鶴岡市 | 4 | 3 | 2 | 2 | 1 | 6 | | 1 | 1 | 3 | 1 | 1 | 3 | 1 | |
| 酒田地区 | 4 | 4 | 1 | 1 | 2 | 8 | 2 | 3 | 2 | 2 | 2 | | 1 | 3 | |
| 合計 | 29 | 27 | 18 | 16 | 25 | 72 | 25 | 29 | 11 | 27 | 14 | 4 | 26 | 26 | |

| 区分 | 検知・測定用器具 | | | | | 呼吸保護用器具 | | | | | | | 耐電手袋 | 耐電衣 |
|-------|----------|----------|---------|---------|--------|---------|----------|-------|-------|-------|------|----------|------|-----|
| | 生物剤検知器 | 可燃性ガス測定器 | 有毒ガス測定器 | 酸素濃度測定器 | 放射線測定器 | 空気呼吸器 | 空気補充用ボンベ | 酸素呼吸器 | 簡易呼吸器 | 防塵マスク | 送排風機 | エアラインマスク | | |
| 消防本部 | | 2 | 1 | 2 | | 19 | | 5 | 7 | 17 | 3 | 1 | 7 | 4 |
| 山形市 | | 1 | 1 | 1 | | 4 | 6 | | | | 2 | | 5 | 2 |
| 上山童市 | | 1 | 1 | 1 | 9 | 5 | | | | 5 | 1 | | 2 | 2 |
| 西村山広域 | | 1 | 1 | 1 | 1 | 5 | 1 | 3 | 2 | 5 | 1 | | 5 | 2 |
| 村山市 | | 1 | 1 | 1 | 1 | 4 | 10 | | | 2 | 1 | | 3 | 1 |
| 東根市 | | 2 | 1 | 1 | 1 | 6 | | 2 | | 5 | 1 | | 6 | 2 |
| 尾花沢市 | | 1 | 1 | 1 | | 4 | | | | 5 | 2 | | 3 | |
| 最上広域 | | 4 | 4 | 4 | 6 | 15 | | 6 | | 10 | 2 | 2 | 15 | 7 |
| 置賜広域 | | 4 | 4 | 3 | 7 | 21 | 38 | | | 24 | 4 | | 23 | 9 |
| 西置賜 | | 2 | 2 | 1 | 1 | 4 | | 6 | | 10 | 2 | | 4 | 4 |
| 鶴岡市 | | 1 | 1 | 1 | 5 | 18 | 34 | 6 | | 20 | 2 | 1 | 14 | 5 |
| 酒田地区 | | 2 | 2 | 2 | 39 | 14 | | 5 | | 15 | 2 | | 10 | 5 |
| 合計 | 0 | 22 | 20 | 18 | 70 | 119 | 89 | 33 | 9 | 118 | 23 | 4 | 97 | 43 |

| 区分 | 水難救助用器具 | | | | | | | 山岳救助用器具 | | 高度救助用器具 | | | | |
|-------|---------|-------|-----|---------|-------|------|----------|---------|----------|---------|-------|---------|---------|---------|
| | 浮標 | 救命ボート | 船外機 | 水中スクーター | 水中無線機 | 水中時計 | 水中テレビカメラ | 登山器具 | バスケット型担架 | 簡易画像探索機 | 画像探索機 | 地中音響探知機 | 熱画像直視装置 | 夜間用暗視装置 |
| 消防本部 | | | | | | | | 1 | 4 | | 4 | 2 | 2 | 2 |
| 山形市 | | | | | | | | 1 | 2 | | 1 | | 1 | |
| 上山童市 | | | | | | | | | 1 | 1 | 1 | | 1 | 1 |
| 西村山広域 | | | | | | | | | | 1 | | | | |
| 村山市 | | | | | | | | 1 | 2 | | | | | |
| 東根市 | | | | | | | | | 1 | | | | | |
| 尾花沢市 | | | | | | | | | 1 | | | | | |
| 最上広域 | | | | | | | | 1 | 4 | 1 | | 1 | 2 | 2 |
| 置賜広域 | 1 | 3 | 2 | | | | | 1 | 4 | 1 | 1 | | 1 | |
| 西置賜 | | | | | | | | 1 | 1 | | 1 | | | |
| 鶴岡市 | 4 | 2 | 2 | | | 6 | | 4 | 2 | 1 | 1 | 1 | 1 | 1 |
| 酒田地区 | 1 | 2 | 1 | | | | | 12 | 3 | 1 | | | 1 | 1 |
| 合計 | 6 | 13 | 12 | 0 | 0 | 6 | 0 | 22 | 26 | 5 | 9 | 4 | 9 | 7 |

| 救助用支柱器具 | 切断用器具 | | | | | | | | | | 破壊用器具 | | | | |
|---------|----------|-------|----------|-------|--------|--------|-----|---------|-------|------------|-------|------|----------|-----|--------|
| | チェーンブロック | 油圧切断機 | エンジンカッター | ガス溶断器 | チェーンソー | 鉄線カッター | 空気鋸 | 大型油圧切断機 | 空気切断機 | 切断用チェーン・鉄筋 | 万能斧 | ハンマー | 携帯トコ破壊器具 | 削岩機 | ハンマドリル |
| 1 | | 2 | 3 | 2 | 3 | 2 | 3 | 3 | 2 | 1 | 14 | 2 | 3 | 1 | 3 |
| | | 1 | 2 | 1 | 1 | 1 | 1 | 1 | | | 1 | 1 | 1 | 1 | 1 |
| | | 1 | 1 | 1 | 1 | 1 | 2 | 2 | | | 2 | 1 | 1 | 1 | 2 |
| | 1 | 1 | 1 | 1 | 1 | 1 | 2 | 2 | | | 1 | 1 | 1 | 1 | 2 |
| | | 2 | 2 | 1 | 3 | 2 | 1 | 2 | 1 | | 2 | 1 | | 1 | |
| | 2 | 1 | 1 | 1 | 2 | 1 | 1 | 2 | 1 | | 2 | | 1 | 1 | |
| | 2 | 1 | 2 | 1 | 2 | 1 | 2 | 3 | 1 | | 2 | 2 | 1 | 1 | |
| 2 | | 3 | 4 | 2 | 4 | 3 | 3 | 3 | 1 | 2 | 6 | 2 | 1 | 2 | 4 |
| 2 | 2 | 2 | 4 | 4 | 4 | 4 | 3 | 4 | 3 | | 13 | 6 | 4 | 2 | 1 |
| 2 | | | 2 | 1 | 3 | 3 | 1 | 1 | | | 3 | 2 | 1 | 1 | 1 |
| 1 | 1 | 1 | 4 | 1 | 3 | 4 | 1 | 2 | | 1 | 4 | 2 | 1 | 2 | 2 |
| 1 | 2 | 2 | 2 | 1 | 2 | 4 | 1 | 2 | 1 | | 5 | 1 | 2 | 1 | 1 |
| 9 | 8 | 16 | 28 | 16 | 29 | 28 | 21 | 26 | 10 | 4 | 55 | 21 | 17 | 14 | 16 |

| 隊員保護用器具 | | | | | | | | | | 除染用器具 | | 水難救助用器具 | | | |
|---------|------|-------|-------|-------|-------|----------|-----|--------|---------|--------|--------|---------|------|-------|------|
| 耐電ボン | 耐電長靴 | 防塵メガネ | 携帯警告器 | 防毒マスク | 化学防護服 | 陽圧式化学防護服 | 耐熱服 | 放射線防護服 | 特殊ヘルメット | 除染シャワー | 除染剤散布器 | 潜水器具 | 救命胴衣 | 水中投光器 | 救命浮環 |
| 4 | 6 | 17 | 14 | | | | | | | | | | 21 | | 12 |
| 2 | 2 | 10 | 5 | | 3 | 1 | | | | | | | 5 | | 1 |
| 2 | 2 | 5 | 5 | 2 | 2 | | | | | | | | 7 | | 2 |
| 2 | 2 | 5 | 5 | | | 2 | | | | | | | 15 | | 2 |
| 1 | 1 | 7 | | | | | | | | | | | 20 | | 2 |
| 2 | 2 | 5 | 5 | | | 2 | | | | | | | 5 | | 2 |
| | | 5 | 4 | 4 | | | | | | | | 5 | 5 | | 2 |
| 7 | 7 | 5 | 10 | 15 | 44 | | 2 | | 5 | | | | 13 | 1 | 4 |
| 9 | 17 | 25 | 18 | 18 | 32 | 4 | 8 | | | | | | 2 | 31 | 8 |
| 4 | 4 | 4 | 4 | | 14 | 2 | | | | | | | | 7 | 1 |
| 5 | 5 | 15 | 5 | 10 | 13 | 2 | 6 | 2 | 5 | 1 | | | 5 | 14 | 6 |
| 5 | 5 | 15 | 5 | 5 | 14 | 10 | | 2 | | 1 | 2 | | | 32 | 6 |
| 43 | 53 | 118 | 80 | 54 | 122 | 23 | 16 | 4 | 10 | 2 | 2 | 2 | 12 | 175 | 7 |

| その他の救助用器具 | | | | | | | | | | | | | | | |
|-----------|-----------|--------|-------|-----|-------|-------|-------|----------|--------|-----|--------|--------|-----|--------|-----------|
| 電磁波探査装置 | 二酸化炭素探査装置 | 水中探査装置 | 地震警報器 | 投光器 | 携帯投光器 | 携帯拡声器 | 携帯無線機 | 応急処置用セット | 車両移動器具 | 緩降機 | ロープ登降機 | 救助用降下機 | 発電機 | 大型プロアー | ウォーターカッター |
| | | | 1 | 5 | 10 | 5 | 4 | 2 | 1 | 3 | 2 | | 4 | | |
| | | | | 1 | 3 | 1 | 1 | 1 | | | | | 1 | | |
| | | | | 1 | 5 | 2 | 2 | 1 | 1 | | 2 | | 2 | | |
| | | | | 1 | 5 | 2 | 1 | 1 | | 1 | 1 | | 1 | | |
| | | | | 2 | 2 | 3 | 1 | 1 | | 1 | 1 | | 1 | | |
| | | | | 1 | 3 | 2 | 2 | 1 | | 1 | | | 4 | | |
| | | | | 1 | 3 | 2 | 4 | | | | | | 3 | | |
| | | | | 5 | 16 | 5 | 3 | 1 | 4 | 1 | 3 | 6 | 5 | | |
| | | | | 3 | 9 | 9 | 7 | 5 | 1 | 2 | 5 | | 7 | | |
| | | | | 1 | 2 | 2 | 5 | 1 | | 1 | 10 | | 1 | | |
| | | | | 5 | 6 | 4 | 1 | | 1 | 3 | 4 | 14 | 3 | | |
| | 1 | | | 5 | 5 | 6 | 3 | 2 | 1 | 2 | 6 | 6 | 6 | | |
| 0 | 1 | 0 | 1 | 31 | 69 | 43 | 34 | 16 | 9 | 15 | 34 | 26 | 38 | 0 | 0 |

第3表 事故種別救助活動状況

平成25年1月1日～平成25年12月31日

| 事故種別 | 火災 | | 交通事故 | | 水難事故 | | 風水害等 自然災害 | | 機械による事故 | | 建物等による事故 | | ガス及び酸欠事故 | | 破裂事故 | | その他 | | 計 | |
|-------|------|------|------|------|------|------|--------------|------|---------|------|----------|------|----------|------|------|------|------|------|------|------|
| | 出動件数 | 活動件数 | 出動件数 | 活動件数 | 出動件数 | 活動件数 | 出動件数 | 活動件数 | 出動件数 | 活動件数 | 出動件数 | 活動件数 | 出動件数 | 活動件数 | 出動件数 | 活動件数 | 出動件数 | 活動件数 | 出動件数 | 活動件数 |
| 消防本部 | 45 | 45 | 33 | 23 | | | | | 5 | 2 | 12 | 7 | 2 | 1 | | | 21 | 16 | 118 | 94 |
| 山形市 | | | 8 | 5 | | | | | 3 | 2 | 6 | 5 | | | | | 1 | 1 | 19 | 14 |
| 上山市 | | | 5 | 5 | 1 | 1 | | 1 | 1 | 1 | 4 | 4 | | | | | 1 | 1 | 12 | 12 |
| 天童市 | | | | | 1 | 1 | | | 3 | 2 | 1 | 1 | | | | | 20 | 12 | 59 | 23 |
| 西村山広域 | | | 33 | 8 | 1 | 1 | 1 | | 3 | 2 | 1 | 1 | | | | | 5 | 3 | 21 | 10 |
| 村山市 | | | 11 | 5 | 3 | 2 | | 1 | 1 | | 1 | 1 | | | | | 2 | 1 | 38 | 12 |
| 東根市 | 1 | 1 | 33 | 8 | 1 | 1 | | | 1 | | 1 | 1 | | | | | 6 | 5 | 25 | 15 |
| 尾花沢市 | | | 15 | 7 | 2 | 1 | 2 | | 2 | | | | | | | | 12 | 9 | 45 | 20 |
| 最上広域 | | | 28 | 9 | 5 | 2 | | | | | | | | | | | 16 | 10 | 106 | 55 |
| 置賜広域 | 2 | 2 | 67 | 30 | 4 | 4 | 7 | 3 | 6 | 3 | 4 | 3 | | | | | 7 | 6 | 24 | 13 |
| 西置賜 | | | 14 | 5 | 2 | 2 | | 1 | 1 | | | | | | | | | | | |
| 鶴岡市 | 2 | 2 | 21 | 10 | 4 | 3 | | 1 | 1 | | 1 | 1 | | | | | 24 | 16 | 53 | 32 |
| 酒田地区 | 2 | 2 | 39 | 25 | 5 | 4 | | 6 | 2 | | | | | | | | 10 | 5 | 62 | 38 |
| 合計 | 52 | 52 | 307 | 140 | 29 | 22 | 10 | 5 | 27 | 12 | 30 | 21 | 2 | 1 | 0 | 0 | 125 | 85 | 582 | 338 |

第4表 事故種別活動人員

平成25年1月1日～平成25年12月31日

| 事故種別 | 火災 | | 交通事故 | | 水難事故 | | 風水害等 自然災害 | | 機械による事故 | | 建物等による事故 | | ガス及び酸欠事故 | | 破裂事故 | | その他 | | 計 | |
|-------|-------|------|-------|------|------|------|--------------|------|---------|------|----------|------|----------|-------|------|------|------|-------|------|------|
| | 建物 | 建物以外 | 出動件数 | 活動件数 | 出動件数 | 活動件数 | 出動件数 | 活動件数 | 出動件数 | 活動件数 | 出動件数 | 活動件数 | 出動件数 | 活動件数 | 出動件数 | 活動件数 | 出動件数 | 活動件数 | 出動件数 | 活動件数 |
| 消防本部 | 721 | 161 | 327 | 43 | 13 | 13 | | | 44 | 20 | 88 | 20 | | | | | 208 | 1,569 | | |
| 山形市 | | | 43 | 39 | 12 | 12 | | | 16 | | 24 | | | | | | 6 | 102 | | |
| 上山市 | | | | | | | | 6 | | 26 | | | | | | | 5 | 88 | | |
| 天童市 | | | 62 | 24 | 24 | 24 | | | 14 | | | | | | | | 83 | 183 | | |
| 西村山広域 | | | 46 | 20 | 20 | 20 | | | | | | | | | | | 66 | 132 | | |
| 村山市 | | | 64 | 8 | 8 | 8 | | | | | 6 | | | | | | 6 | 87 | | |
| 東根市 | 3 | | 55 | 15 | 15 | 15 | | | | | | | | | | | 40 | 118 | | |
| 尾花沢市 | | | 67 | 105 | 105 | 105 | | | | | | | | | | | 89 | 261 | | |
| 最上広域 | | | 296 | 48 | 48 | 48 | | | 30 | | 24 | | | | | | 97 | 543 | | |
| 置賜広域 | | | 54 | 10 | 10 | 10 | | | | | | | | | | | 100 | 164 | | |
| 西置賜 | | | 42 | 20 | 20 | 20 | | | | | | | | | | | 61 | 387 | | |
| 鶴岡市 | 257 | | 250 | 34 | 34 | 34 | | | 21 | | 7 | | | | | | 64 | 417 | | |
| 酒田地区 | 48 | | | | | | | | | | | | | | | | | | | |
| 合計 | 1,054 | 161 | 1,345 | 309 | 309 | 309 | 31 | 175 | 20 | 131 | 175 | 20 | 825 | 4,051 | | | | | | |

第5表 事故種別別活動車両等台数

平成25年1月1日～平成25年12月31日

| 車両区分 | 事故種別 | | 交通事事故 | 水難事事故 | 風自 | 水害等 | 機械による | 建物等による | ガス及び酸欠 | 破裂事 | 事故 | その他 | 計 |
|----------|------|------------|-------|-------|----|-----|-------|--------|--------|-----|----|-----|-------|
| | 建物 | 火災 建物以外 | | | | | | | | | | | |
| 救助工作車 | 15 | 1 | 117 | 17 | 12 | 3 | 20 | 1 | 55 | | | | 241 |
| 消防ポンプ車 | 92 | 30 | 91 | 13 | 11 | 6 | 10 | 2 | 51 | | | | 306 |
| (屈折)はしご車 | 3 | | | | | | | | | | | | 3 |
| 化学車 | | | 1 | 1 | | | | | | | | | 2 |
| 指揮車・指令車 | 18 | 4 | 55 | 16 | 4 | | 7 | 1 | 37 | | | | 142 |
| 救急車 | 22 | 9 | 158 | 15 | 13 | | 18 | 1 | 59 | | | | 295 |
| 船舶 | | | | | | | | | | | | | 0 |
| ヘリコプター | | | 1 | 1 | | | | | | | | 3 | 5 |
| その他 | 3 | | 1 | 8 | | 1 | 1 | | 19 | | | | 34 |
| 消防団車両 | 57 | 2 | | | | | | | 7 | | | | 66 |
| 合計 | 210 | 46 | 424 | 71 | 40 | 10 | 56 | 6 | 231 | 0 | | | 1,094 |

第6表 事故種別別他機関活動件数

平成25年1月1日～平成25年12月31日

| 活動機関 | 事故種別 | | 交通事 | 水難事 | 風自 | 水害等 | 機械による | 建物等による | ガス及び酸欠 | 破裂事 | 事故 | その他 | 計 |
|----------|------|------------|-----|-----|----|-----|-------|--------|--------|-----|----|-----|-----|
| | 建物 | 火災 建物以外 | | | | | | | | | | | |
| 警察 | 13 | 5 | 40 | 9 | 2 | 2 | 5 | 1 | 24 | | | | 101 |
| 海上保安庁 | | | | | | | | | | | | | 0 |
| 日本赤十字社 | | | | | | | | | | | | | 0 |
| 自衛隊 | | | | | | | | | | | | | 0 |
| 水防団 | | | | | | | | | | | | | 0 |
| 電力会社 | | | | | | | | | | | | | 0 |
| ガス事業者 | | | | | | | | | | | | | 0 |
| 水道事業者 | | | | | | | | | | | | | 0 |
| その他の公的機関 | | | 3 | 1 | 2 | | | | 9 | | | | 15 |
| 事業主 | | | 1 | | 1 | | | | | | | | 2 |
| 民間 | | | 1 | 2 | | 1 | | | 8 | | | | 12 |
| 合計 | 13 | 5 | 45 | 12 | 5 | 3 | 5 | 1 | 41 | 0 | | | 130 |

第7表 事故種別発生場所別活動件数

平成25年1月1日～平成25年12月31日

| 発生場所 | 事故種別 | | 交通事故 | 水難事故 | 風自 | 水害 | 等災害 | 機械による | 建物等による | ガス及び酸欠 | 破裂 | 事故 | その他 | 計 |
|--------|------|------------|------|------|----|----|-----|-------|--------|--------|----|----|-----|-----|
| | 建物 | 火災 建物以外 | | | | | | | | | | | | |
| 屋内 | 25 | | 1 | | | | 2 | 1 | 16 | 1 | | | 4 | 50 |
| その他の屋内 | 8 | | | | | | | 5 | 2 | | | | 3 | 18 |
| 道路 | | 1 | | | | | | | | | | | | 1 |
| 屋 | | | 127 | | 1 | 2 | | 1 | | | | | 2 | 133 |
| 路 | | | | | 12 | 1 | | | | | | | 3 | 16 |
| 水面 | | | | | 7 | | | | | | | | | 7 |
| 外 | | | | | | | | | | | | | 29 | 29 |
| 山岳 | | | | | | | | | | | | | 43 | 83 |
| その他の屋外 | 2 | 16 | 12 | 2 | | | | 5 | 3 | | | | | 0 |
| 下 | | | | | | | | | | | | | | |
| 地 | | | | | | | | | | | | | 1 | 1 |
| その他 | | | | | | | | | | | | | | |
| 合計 | 35 | 17 | 140 | 22 | 22 | 5 | 5 | 12 | 21 | 1 | 0 | | 85 | 338 |

第8表 事故種別発生場所別救助人員

平成25年1月1日～平成25年12月31日

| 発生場所 | 事故種別 | | 交通事故 | 水難事故 | 風自 | 水害 | 等災害 | 機械による | 建物等による | ガス及び酸欠 | 破裂 | 事故 | その他 | 計 |
|--------|------|------------|------|------|----|----|-----|-------|--------|--------|----|----|-----|-----|
| | 建物 | 火災 建物以外 | | | | | | | | | | | | |
| 屋内 | 8 | | 1 | | | 8 | | 1 | 16 | 1 | | | 4 | 39 |
| その他の屋内 | | | | | | | | 5 | 2 | | | | 3 | 10 |
| 道路 | | | | | | | | | | | | | | 0 |
| 屋 | | | 155 | | 1 | 8 | | 1 | | | | | 2 | 167 |
| 路 | | | | | 26 | 45 | | | | | | | 3 | 74 |
| 水面 | | | | | 7 | | | | | | | | | 7 |
| 外 | | | | | | | | | | | | | 30 | 30 |
| 山岳 | | | | | | | | | | | | | 44 | 65 |
| その他の屋外 | 1 | | 10 | 2 | | | | 5 | 3 | | | | | 0 |
| 下 | | | | | | | | | | | | | | |
| 地 | | | | | | | | | | | | | 1 | 1 |
| その他 | | | | | | | | | | | | | | |
| 合計 | 9 | 0 | 166 | 36 | 36 | 61 | 61 | 12 | 21 | 1 | 0 | | 87 | 393 |

第9表 救助隊員の訓練実施状況

平成25年1月1日～平成25年12月31日

| 区分 | | 訓練種別 | | ロープ基 本・応用 | 検 索 ・ 救 助 | 各種救助 器具取扱 | 各種救助 事象想定 | そ の 他 | 計 |
|----------------------|-----------|---------|---------|--------------|-----------------|--------------|--------------|----------|---|
| | | 体力練成 | | | | | | | |
| 山形市 | 実施延回数 | 0 | 32 | 7 | 72 | 47 | 122 | 280 | |
| | 実施延人員 | 0 | 202 | 42 | 468 | 444 | 2,483 | 3,639 | |
| | 実施延時間 | 0.0 | 61.0 | 10.0 | 134.0 | 105.0 | 320.0 | 630.0 | |
| 上山市 | 実施延回数 | 365 | 8 | 28 | 35 | 38 | 202 | 676 | |
| | 実施延人員 | 4,015 | 88 | 308 | 385 | 418 | 724 | 5,938 | |
| | 実施延時間 | 1,004.0 | 176.0 | 616.0 | 770.0 | 836.0 | 1,448.0 | 4,850.0 | |
| 天童市 | 実施延回数 | 96 | 8 | 15 | 25 | 125 | 2 | 271 | |
| | 実施延人員 | 914 | 49 | 96 | 162 | 880 | 13 | 2,114 | |
| | 実施延時間 | 189.0 | 9.0 | 19.5 | 30.0 | 174.5 | 3.0 | 425.0 | |
| 西村山 広域行政 事務組合 | 実施延回数 | 4 | 105 | 28 | 100 | 59 | 10 | 306 | |
| | 実施延人員 | 34 | 1,247 | 142 | 484 | 367 | 53 | 2,327 | |
| | 実施延時間 | 7.5 | 208.5 | 48.5 | 79.0 | 68.0 | 8.5 | 420.0 | |
| 村山市 | 実施延回数 | 0 | 0 | 14 | 30 | 5 | 11 | 60 | |
| | 実施延人員 | 0 | 0 | 80 | 185 | 68 | 83 | 416 | |
| | 実施延時間 | 0.0 | 0.0 | 23.0 | 44.5 | 12.0 | 34.5 | 114.0 | |
| 東根市 | 実施延回数 | 119 | 71 | 83 | 18 | 19 | 0 | 310 | |
| | 実施延人員 | 446 | 206 | 375 | 82 | 94 | 0 | 1,203 | |
| | 実施延時間 | 41.0 | 76.5 | 148.0 | 22.0 | 29.5 | 0.0 | 317.0 | |
| 尾花沢市 | 実施延回数 | 100 | 60 | 30 | 20 | 10 | 0 | 220 | |
| | 実施延人員 | 450 | 480 | 150 | 120 | 80 | 0 | 1,280 | |
| | 実施延時間 | 980.0 | 360.0 | 90.0 | 50.0 | 30.0 | 0.0 | 1,510.0 | |
| 最上広域 市町村圏 事務組合 | 実施延回数 | 185 | 210 | 93 | 92 | 82 | 87 | 749 | |
| | 実施延人員 | 412 | 551 | 430 | 405 | 275 | 152 | 2,225 | |
| | 実施延時間 | 105.0 | 162.0 | 90.0 | 115.0 | 161.0 | 73.0 | 706.0 | |
| 置賜広域 | 実施延回数 | 229 | 104 | 109 | 165 | 115 | 53 | 775 | |
| | 実施延人員 | 1,545 | 665 | 905 | 1,118 | 1,037 | 518 | 5,788 | |
| | 実施延時間 | 367.5 | 194.0 | 190.5 | 220.5 | 192.0 | 82.5 | 1,247.0 | |
| 西置賜 行政組合 | 実施延回数 | 166 | 25 | 34 | 65 | 23 | 3 | 316 | |
| | 実施延人員 | 766 | 165 | 230 | 365 | 139 | 14 | 1,679 | |
| | 実施延時間 | 94.5 | 53.0 | 66.5 | 103.0 | 38.0 | 3.0 | 358.0 | |
| 鶴岡市 | 実施延回数 | 350 | 70 | 100 | 100 | 200 | 50 | 870 | |
| | 実施延人員 | 1,500 | 260 | 400 | 400 | 800 | 200 | 3,560 | |
| | 実施延時間 | 350.0 | 140.0 | 100.0 | 100.0 | 400.0 | 100.0 | 1,190.0 | |
| 酒田地区 広域行政 組合 | 実施延回数 | 219 | 21 | 63 | 118 | 10 | 19 | 450 | |
| | 実施延人員 | 650 | 79 | 236 | 480 | 40 | 81 | 1,566 | |
| | 実施延時間 | 156.0 | 23.0 | 86.0 | 150.0 | 40.0 | 67.0 | 522.0 | |
| 合 計 | 実施延回数 | 1,833 | 714 | 604 | 840 | 733 | 559 | 5,283 | |
| | 実施延人員 | 10,732 | 3,992 | 3,394 | 4,654 | 4,642 | 4,321 | 31,735 | |
| | 実施延時間 | 3,294.5 | 1,463.0 | 1,488.0 | 1,818.0 | 2,086.0 | 2,139.5 | 12,289.0 | |
| | 1回当たり参加人数 | 5.85 | 5.59 | 5.62 | 5.54 | 6.33 | 7.73 | 6.01 | |
| | 1回当たり実施時間 | 1.80 | 2.05 | 2.46 | 2.16 | 2.85 | 3.83 | 2.33 | |

第 6 章

消防防災航空隊の活動状況

第1表 消防防災ヘリコプター運航状況

平成26年1月1日～平成26年12月31日

| 区分 | | 月別 | | | | | | | | | | | | 合計 | 総計 | |
|------------------------|----------------------|----|-------|----------|----------|----------|----------|----------|----------|----------|----------|----------|------|--------|----------------------|-----------|
| | | 1月 | 2月 | 3月 | 4月 | 5月 | 6月 | 7月 | 8月 | 9月 | 10月 | 11月 | 12月 | | | |
| 緊急 運 航 | 火災防ぎよ 活動 | 件数 | | | 2 | | 3 | | | | | | | 5 | 65件 [91] 97:11 | |
| | | 時間 | | | 4:51 | | 3:37 | | | | | | | 8:28 | | |
| | 救助活動 | 件数 | | 1 | 4 | 2 | 7 | 5 | 8 | 5 | 9 | 7 | | | | 48 |
| | | 時間 | | 0:27 | 2:57 | 0:44 | 8:55 | 8:17 | 8:05 | 7:03 | 9:13 | 8:13 | | | | 53:54 |
| | 救急活動 | 件数 | | 1 (1) | 1 (2) | 1 (2) | 2 (2) | 3 (3) | 6 (6) | 2 (2) | 1 (4) | 4 (4) | | | | 5 (26) |
| | | 時間 | | 0:23 | 1:00 | 1:42 | 5:38 | 1:21 | 1:41 | 0:47 | 2:22 | 1:24 | | | | 16:18 |
| | 災害応急対策 活動 | 件数 | | | | | | | 3 | | | | | | | 3 |
| | | 時間 | | | | | | | 4:17 | | | | | | | 4:17 |
| | 広域航空消 防防災応援 活動 | 件数 | | | | | 3 | 1 | | | | | | | | 4 |
| | | 時間 | | | | | 10:33 | 3:41 | | | | | | | | 14:14 |
| | その他 | 件数 | | | | | | | | | | | | | | 0 |
| | | 時間 | | | | | | | | | | | | | | 0:00 |
| 災害予防活動 | | 件数 | | | | | | | | | | | | 0 | 0件 | |
| | | 時間 | | | | | | | | | | | | 0:00 | 0:00 | |
| 消防 防 災 活 動 | 自隊訓練 | 件数 | 26 | 29 | 24 | 29 | 28 | 27 | 29 | 18 | 27 | 3 | | 240 | 280件 145:27 | |
| | | 時間 | 13:26 | 14:02 | 10:11 | 13:49 | 15:52 | 15:28 | 13:10 | 7:20 | 11:56 | 1:42 | | 116:56 | | |
| | 合同訓練 | 件数 | 2 | | 2 | 3 | 2 | 2 | 3 | 4 | 12 | 1 | | 31 | | |
| | | 時間 | 1:34 | | 1:11 | 2:05 | 1:27 | 1:00 | 2:14 | 2:39 | 9:03 | 0:26 | | 21:39 | | |
| | 連携訓練 | 件数 | | | | | 1 | 3 | 4 | | 1 | | | 9 | | |
| | | 時間 | | | | | 0:27 | 2:22 | 2:43 | | 1:20 | | | 6:52 | | |
| 一般行政活動 | | 件数 | | | | 1 | 1 | | | | 2 | | | 4 | 4件 | |
| | | 時間 | | | | 2:26 | 1:10 | | | | 2:34 | | | 6:10 | 6:10 | |
| その他の活動 | | 件数 | | | | | 1 | | | | | | | 1 | 1件 | |
| | | 時間 | | | | | 0:04 | | | | | | | 0:04 | 0:04 | |
| 整備 | | 件数 | 10 | 2 | 3 | 2 | 1 | 2 | 1 | 1 | 1 | 1 | | 24 | 24件 | |
| | | 時間 | 7:50 | 0:28 | 1:00 | 0:22 | 0:10 | 0:25 | 0:19 | 0:19 | 0:13 | 0:29 | | 11:35 | 11:35 | |
| 合計 | | 件数 | 10 | 31 | 34 | 34 | 47 | 43 | 45 | 42 | 33 | 50 | 5 | 0 | 374 | 374件 |
| | | | (1) | (2) | (2) | (2) | (3) | (6) | (2) | (4) | (4) | | | (26) | [400] | |
| | | 時間 | 7:50 | 16:18 | 17:59 | 19:39 | 43:48 | 36:06 | 33:18 | 26:16 | 21:53 | 34:43 | 2:37 | 0:00 | 260:27 | 260:27 |
| 運航休止日数 | | 日数 | 31 | 4 | 7.5 | 1 | 4 | 5 | | | 12 | 0.5 | 28.5 | 31 | 124.5 | 124.5日 |

() は、救助事案から救急事案へ引継いだ救急件数。[] は、総務省報告件数。

第2表 消防防災ヘリコプター運航実績の推移

1 緊急運航の内容別推移

| | | 平成21年 | | 平成22年 | | 平成23年 | | 平成24年 | | 平成25年 | | 平成26年 | |
|-------------|----|-------|--------|--------|--------|--------|--------|-------|--------|--------|--------|-------|--------|
| 火災防ぎよ | 件数 | 8 | 11.4% | 3 | 3.7% | 4 | 4.6% | 1 | 1.3% | 1 | 1.6% | 5 | 7.7% |
| | 時間 | 14:46 | 19.6% | 3:51 | 3.3% | 2:57 | 2.0% | 1:09 | 1.3% | 0:23 | 0.4% | 8:28 | 8.7% |
| 救 助 | 件数 | 44 | 62.9% | 66 | 81.5% | 35 | 40.2% | 67 | 83.8% | 51 | 81.0% | 48 | 73.8% |
| | 時間 | 37:01 | 49.2% | 84:40 | 73.6% | 37:33 | 25.3% | 53:55 | 62.1% | 82:28 | 75.7% | 53:54 | 55.5% |
| 救 急 | 件数 | 18 | 25.7% | 10 | 12.3% | 13 | 14.9% | 10 | 12.5% | 3 | 4.8% | 5 | 7.7% |
| | 時間 | 23:30 | 31.2% | 18:34 | 16.1% | 28:00 | 18.8% | 26:22 | 30.4% | 16:22 | 15.0% | 16:18 | 16.8% |
| (救助からの引継救急) | 件数 | (24) | | (24) | | (19) | | (40) | | (24) | | (26) | |
| 災害応急 | 件数 | 0 | 0.0% | 1 | 1.2% | 13 | 14.9% | 0 | 0.0% | 6 | 9.5% | 3 | 4.6% |
| | 時間 | 0:00 | 0.0% | 3:13 | 2.8% | 36:17 | 24.4% | 0:00 | 0.0% | 7:09 | 6.6% | 4:17 | 4.4% |
| 広域応援 | 件数 | 0 | 0.0% | 1 | 1.2% | 22 | 25.3% | 2 | 2.5% | 2 | 3.2% | 4 | 6.2% |
| | 時間 | 0:00 | 0.0% | 4:43 | 4.1% | 43:53 | 29.5% | 5:26 | 6.3% | 2:35 | 2.4% | 14:14 | 14.6% |
| その他 | 件数 | 0 | 0.0% | 0 | 0.0% | 0 | 0.0% | 0 | 0.0% | 0 | 0.0% | 0 | 0.0% |
| | 時間 | 0:00 | 0.0% | 0:00 | 0.0% | 0:00 | 0.0% | 0:00 | 0.0% | 0:00 | 0.0% | 0:00 | 0.0% |
| 合 計 | 件数 | 70 | 100.0% | 81 | 100.0% | 87 | 100.0% | 80 | 100.0% | 63 | 100.0% | 65 | 100.0% |
| | 時間 | 75:17 | 100.0% | 115:01 | 100.0% | 148:40 | 100.0% | 86:52 | 100.0% | 108:57 | 100.0% | 97:11 | 100.0% |

2 運航実績の内容別推移

| | | 平成21年 | | 平成22年 | | 平成23年 | | 平成24年 | | 平成25年 | | 平成26年 | |
|----------------------|----|--------|--------|--------|--------|--------|--------|--------|--------|--------|--------|--------|--------|
| 緊急運航 | 件数 | 70 | 17.9% | 81 | 22.8% | 87 | 22.7% | 80 | 19.2% | 63 | 19.2% | 65 | 17.4% |
| | 時間 | 75:17 | 26.4% | 115:01 | 38.3% | 148:40 | 44.6% | 86:52 | 30.5% | 108:57 | 39.8% | 97:11 | 37.3% |
| 災害予防活動 | 件数 | 0 | 0.0% | 0 | 0.0% | 0 | 0.0% | 0 | 0.0% | 0 | 0.0% | 0 | 0.0% |
| | 時間 | 0:00 | 0.0% | 0:00 | 0.0% | 0:00 | 0.0% | 0:00 | 0.0% | 0:00 | 0.0% | 0:00 | 0.0% |
| 消防防災訓練 (自隊・合同・連携) | 件数 | 298 | 76.2% | 252 | 71.0% | 276 | 72.1% | 314 | 75.3% | 236 | 72.0% | 280 | 74.9% |
| | 時間 | 189:58 | 66.6% | 171:06 | 57.0% | 166:37 | 50.0% | 183:20 | 64.5% | 148:14 | 54.1% | 145:27 | 55.8% |
| 一般行政活動 | 件数 | 8 | 2.0% | 4 | 1.1% | 3 | 0.8% | 2 | 0.5% | 4 | 1.2% | 4 | 1.1% |
| | 時間 | 10:53 | 3.8% | 5:40 | 1.9% | 3:17 | 1.0% | 3:25 | 1.2% | 5:39 | 2.1% | 6:10 | 2.4% |
| その他の活動 | 件数 | 0 | 0.0% | 0 | 0.0% | 0 | 0.0% | 0 | 0.0% | 0 | 0.0% | 1 | 0.3% |
| | 時間 | 0:00 | 0.0% | 0:00 | 0.0% | 0:00 | 0.0% | 0:00 | 0.0% | 0:00 | 0.0% | 0:04 | 0.0% |
| 整 備 | 件数 | 15 | 3.8% | 18 | 5.1% | 17 | 4.4% | 21 | 5.0% | 25 | 7.6% | 24 | 6.4% |
| | 時間 | 9:01 | 3.2% | 8:23 | 2.8% | 14:40 | 4.4% | 10:44 | 3.8% | 11:04 | 4.0% | 11:35 | 4.4% |
| 合 計 | 件数 | 391 | 100.0% | 355 | 100.0% | 383 | 100.0% | 417 | 100.0% | 328 | 100.0% | 374 | 100.0% |
| | 時間 | 285:09 | 100.0% | 300:10 | 100.0% | 333:14 | 100.0% | 284:21 | 100.0% | 273:54 | 100.0% | 260:27 | 100.0% |
| 運航休止日数 | 日数 | 97.5 | | 161 | | 122 | | 99 | | 145 | | 124.5 | |

(注1) 緊急運航中、救急活動の()件数は、救助活動等からの引き継ぎの救急活動

(注2) 各年の右欄の%は各年の構成比

消 防 年 報 (平成26年度刊行)

編集 山形県環境エネルギー部危機管理・くらし安心局危機管理課
〒990-8570 山形市松波二丁目8番1号

| | | |
|-------------|--------|---------------------------|
| 電 話 | NTT | 023-630-2229 |
| | 防災行政無線 | 6 (又は7) -800-1245 |
| F A X | NTT | 023-633-4711 |
| | 防災行政無線 | 6 (又は7) -800-1500 1501 |

発行 平成27年3月
