

第 1 章

消 防 の 部

利用にあたって

この統計は、総務省消防庁が実施した平成 27 年度消防防災震災対策現況調査を基に、各表の表示時点又は期間中の各市町村の現況を集計したものである。

第 1 表関係

面積は国土交通省国土地理院の「全国都道府県市町村別面積調」（平成 26 年 10 月 1 日現在）によるもので、人口・世帯数は、県統計企画課の「山形県の人口と世帯数（推計）（月報）」（平成 27 年 4 月 1 日現在）によるものである。

第 6 表関係

総務省消防庁の定める「消防団員の階級の基準」にない副部長等は、直近下位の階級に含めている。

第 11・12 表関係

負傷者とは、公務により負傷した者で、負傷後 1 週間以上の治療を要した者をいう。

第 15 表関係

現有数は、消防法第 21 条に基づき消防水利として指定しているもので、消防上使用可能なもののみである。

第 17 表関係

消防電話とは、消防機関相互を結ぶ消防業務専用の有線電話をいい、加入電話とは、消防機関が有する一般加入電話（内線電話を除く）をいう。

第 18～21 表関係

出動回数は、1 指令 1 回とし、1 指令で複数の任務を行った場合は、主たる任務によって種別を判断している。

「救助活動」には、搜索出動に伴う救助活動、誤報等による出動は含まない。

第 22 表関係

少年消防クラブとは、防火思想の普及徹底を図ることを目的として、主に 10 歳（小学 5 年生）以上高校生以下を対象に結成されたクラブで、指導者には、消防職団員を含まない。

第 23 表関係

幼年消防クラブとは、その名称にかかわらず、幼年期における防火思想の教育等を図ることを目的として、主に 9 歳（小学 4 年生）以下の児童、幼稚園、保育園の園児等を対象に結成されたクラブで、指導者には、消防職団員を含まない。

第 24 表関係

婦人防火クラブとは、その名称にかかわらず、火災予防思想の普及及び初期消火のための活動を実施している婦人の組織（中学生以下の年少者の組織を除く）をいう。

第 25 表関係

「人件費」は、消防費に係る一切の人件費であり、「物件費」には、消費的性質の経費で消防団員の出勤手当や1件100万円未満の備品購入費も含まれる。「補助費等」には、報償費、負担金、補助金等のほか、県消防補償等組合の掛金も含まれる。又、上記各項目は、総務省自治財政局「平成25年度地方財政状況調査」の各性質別項目と一致する。

消防の概況

1 消防組織

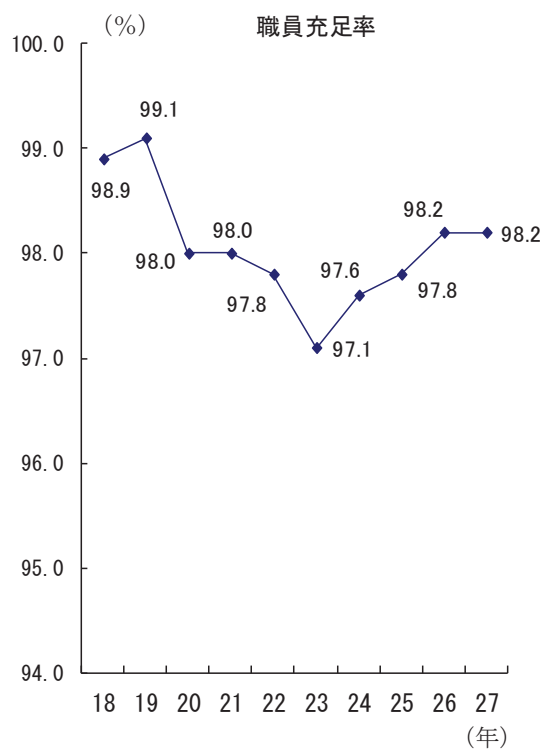
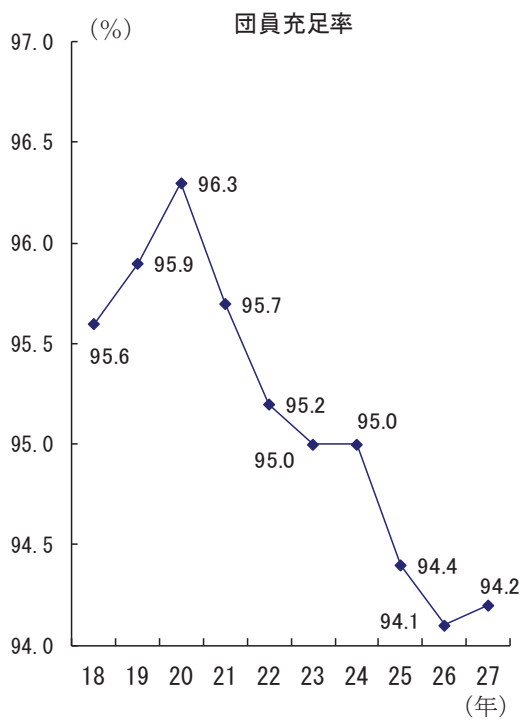
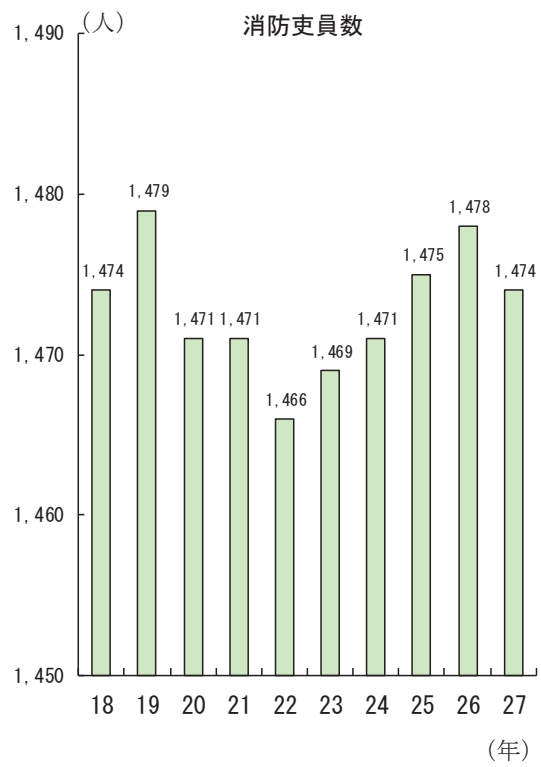
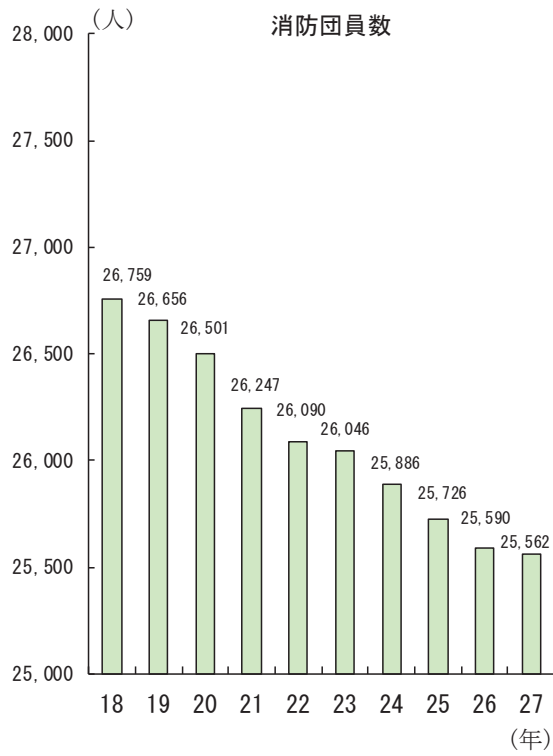
(1) 消防機関

平成27年4月1日現在における市町村の消防機関は、下表のとおりである。(第1表参照)

また、消防職員(吏員)及び消防団員数に係る過去10年間の推移は次のとおりである。

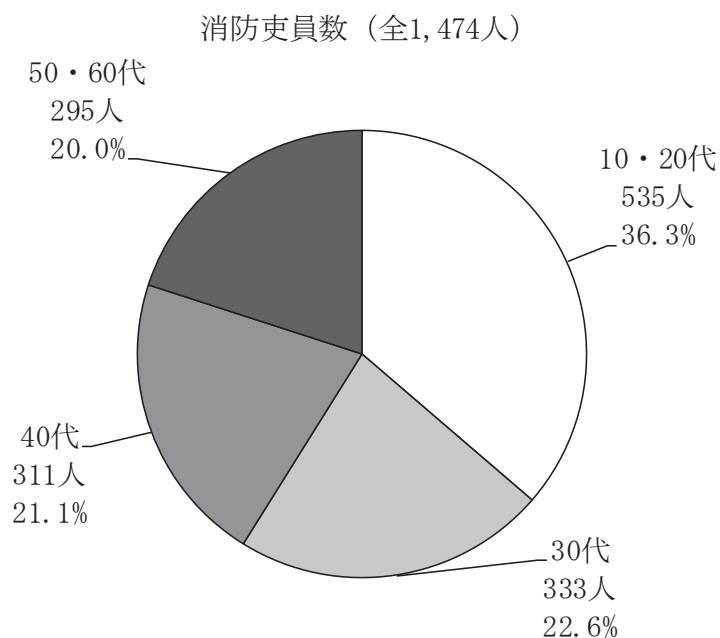
市町村の消防機関の現況

		平成27年	平成26年	増 減		
		4月1日現在 (A)	4月1日現在 (B)	(A) - (B)	{ (A) - (B) } ×100/(B)	
常 備 消 防	消防本部計	12	12	0	なし	
	内 訳	市	7	7	0	なし
		町・村	0	0	0	なし
		一部事務組合	5	5	0	なし
	消防署	15	15	0	なし	
	出張所	41	41	0	なし	
	職員数	1,501	1,497	4	0.3%	
うち消防吏員数	1,474	1,478	-4	-0.3%		
非 常 備 消 防	消防団	35	35	0	なし	
	分団	329	328	1	0.3%	
	団員数	25,562	25,590	-28	-0.1%	



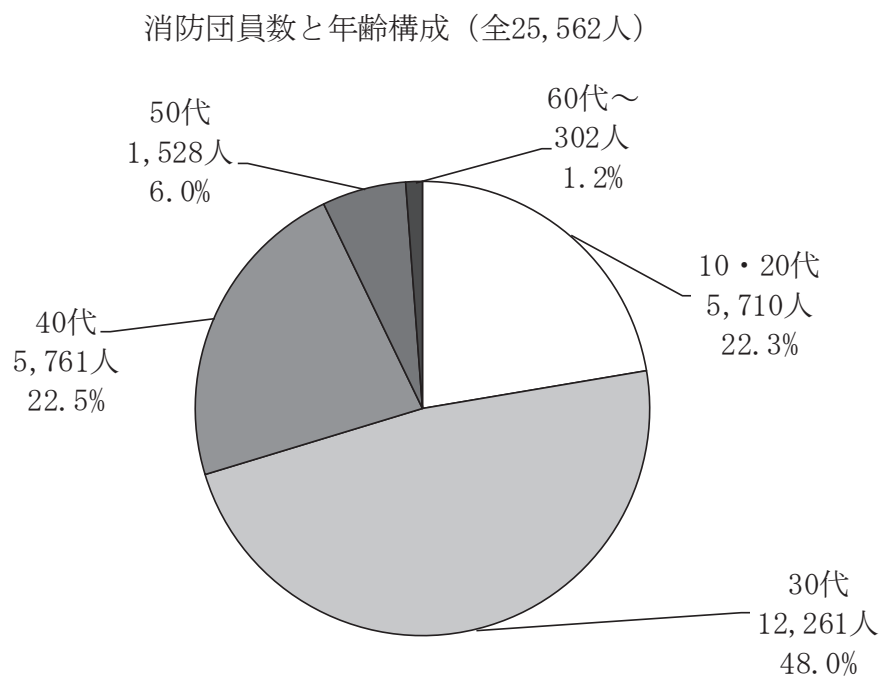
(2) 消防職員数と消防吏員の年齢構成

消防職員の条例定員に対する充足率は、98.2%で概ね充足しており、年齢構成は次図のとおりである。(第2・3表参照)



(3) 消防団員数と年齢構成

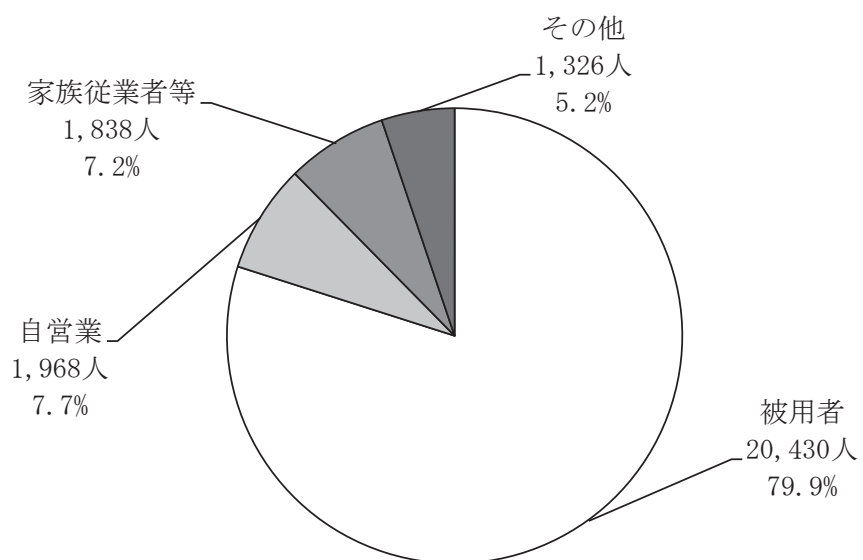
団員数は減少の傾向にあり、条例定員に対する充足率は94.2%になっている。年齢構成は次図のとおりである。(第6・7表参照)



(4) 消防団員の就業形態

被用者が約8割と、サラリーマン化が進んでいる。形態は次図のとおりである（第9表参照）。

消防団員の就業形態（全25,562人）



2 消防設備等

(1) 消防設備

県内消防機関の消防設備の主な保有数の推移は次表のとおりである。(第13・14表参照)

消防設備の保有数の推移 (消防本部・署)

(各年4月1日現在)

年別	普通消防ポンプ自動車	水槽付消防ポンプ自動車	はしご付消防自動車	化学消防自動車	救急自動車	救助工作車	広報車
18	60	32	8	15	68	15	29
19	57	32	8	15	68	15	32
20	55	33	8	15	72	16	35
21	54	34	8	15	72	16	36
22	53	32	7	15	72	16	41
23	53	32	8	15	73	17	43
24	53	33	8	15	74	18	39
25	52	33	8	15	77	18	40
26	52	33	8	15	77	18	41
27	52	33	8	15	78	18	44

消防設備の保有数の推移 (消防団)

(各年4月1日現在)

年別	普通消防ポンプ自動車	水槽付消防ポンプ自動車	小型動力ポンプ積載車	小型動力ポンプ
18	205	7	750	1,462
19	207	7	766	1,505
20	207	7	777	1,475
21	207	8	796	1,436
22	208	10	809	1,415
23	207	11	822	1,407
24	206	11	836	1,394
25	204	11	852	1,363
26	199	11	863	1,351
27	199	11	878	1,307

(2) 消防水利

消防水利は、火災鎮圧のために必要不可欠なものであり、40 m³未満の防火水槽の設置換えなどにより、水利の大きい防火水槽（40 m³以上）の整備が進められている。（第15表参照）

消防水利の状況

（各年4月1日現在）

年別	消火栓	防火水槽 (40 m ³ 以上)	防火水槽 (40 m ³ 未満)	井戸・その他
18	15,040	7,557	2,739	828
19	17,347	7,610	2,737	846
20	18,935	7,662	2,638	872
21	19,033	7,715	2,608	913
22	18,525	7,842	2,723	907
23	18,290	7,813	2,692	923
24	19,009	7,831	2,690	893
25	19,072	7,850	2,681	919
26	19,387	7,899	2,658	919
27	19,480	7,957	2,644	914

3 消防機関の出動状況

(1) 消防本部・署の出動状況

平成26年中の消防本部・署における救急・救助業務を除く出動回数をみると、広報・指導が8,018回で全体の10.8%を占め最も多く、次いで予防査察が5,398回（7.3%）、警防調査が3,485回（4.7%）となっており、火災は460回（0.6%）である。

また、出動延人員をみると、広報・指導が28,793人で全体の11.2%を占め最も多く、次いで演習・訓練等が19,130人（7.5%）、警防調査が12,849人（5.0%）となっており、火災は7,713人（3.0%）である。（第18・19表参照）

(2) 消防団の出動状況

消防団員は必要に応じて召集され、消防訓練・活動等に従事しているが、その内容は広範囲に渡っており、平成26年中の出動回数が最も多いのが広報・指導の3,285回（39.6%）で、以下演習・訓練等の2,181回（26.3%）、特別警戒の1,057回（12.8%）となっており、火災は404回（4.9%）である。

また、出動延人員では、演習・訓練等の79,752人（52.7%）が最も多く、以下広報・指導の27,638人（18.3%）、火災の20,176人（13.3%）となっている。（第20・21表参照）

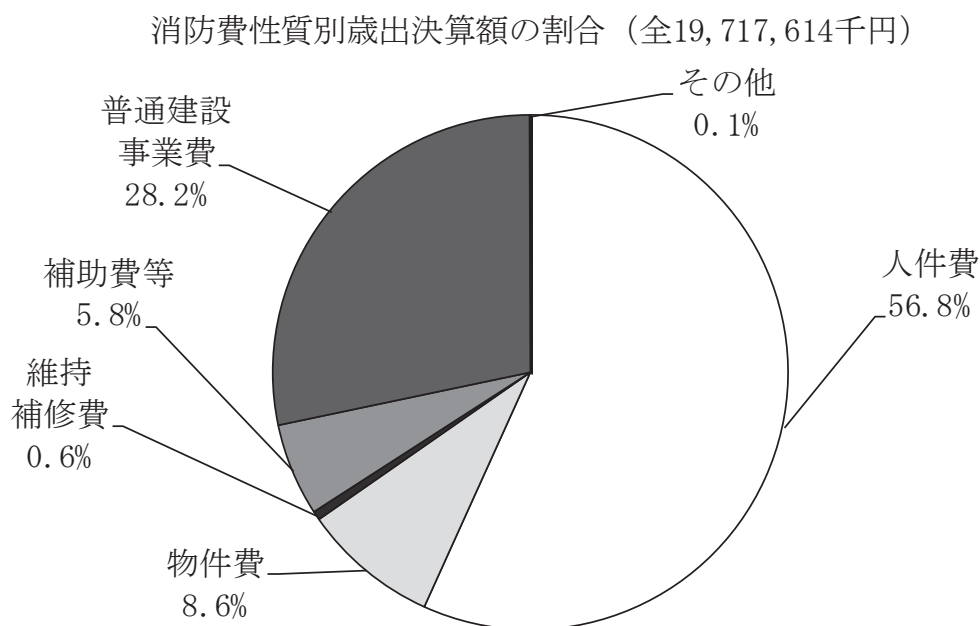
4 市町村の消防財政

(1) 消防費の決算状況

平成 25 年度の市町村及び一部事務組合の普通会計に占める消防費について、1 世帯当たりの消防費は 49,883 円、住民 1 人当たりの消防費は 17,558 円となっている。(下記及び第 25 表、第 1 表の人口・世帯数より算出)

(2) 消防費の性質別内訳

平成 25 年度の市町村及び一部事務組合の性質別内訳は、次図のとおりである。(第 25 表参照)



※ 一部事務組合構成市町村及び委託常備市町村の決算額について、一部事務組合消防本部の決算額と重複計上されている部分があるため、一部事務組合構成市町村及び委託常備市町村の各費目の「消防本部署費」を控除して計算している。

第1表 消防本部・署所及び消防団の現況

市町村名	区分	面積 (k m ²) (H26. 10. 1)	人口 (人) (H27. 4. 1)	世帯数 (H27. 4. 1)
山形市	市	※ 381.30	252,432	100,312
上山市	市	※ 240.93	31,713	10,599
天童市	市	113.01	61,750	21,399
山辺町	町	61.45	14,558	4,500
中山町	町	31.15	11,499	3,488
寒河江市	市	139.03	41,206	13,216
河北町	町	52.45	19,168	5,959
西川町	町	393.19	5,593	1,832
朝日町	町	196.81	7,204	2,290
大江町	町	154.08	8,544	2,687
西村山	山	(935.56)	(81,715)	(25,984)
村山市	市	196.98	24,936	7,872
東根市	市	206.94	47,315	15,596
尾花沢市	市	372.53	17,106	5,204
大石田町	町	79.54	7,404	2,170
新庄市	市	222.85	36,831	12,905
金山町	町	161.67	5,886	1,669
最上町	町	330.37	9,006	2,714
最形町	町	119.04	5,640	1,639
真室川町	町	374.22	8,324	2,532
大蔵村	村	※ 211.63	3,454	1,015
鮭川村	村	122.14	4,336	1,292
戸沢村	村	※ 261.31	4,790	1,453
最上広域	域	(1,803.23)	(78,267)	(25,219)
米沢市	市	548.51	85,745	33,200
南陽市	市	160.52	32,116	10,708
高島町	町	180.26	23,827	7,272
川西町	町	166.60	15,966	4,571
置賜広域	域	(1,055.89)	(157,654)	(55,751)
長井市	市	214.67	27,880	9,235
小白町	町	※ 737.56	7,926	2,854
飯鷹町	町	157.71	14,274	4,472
飯豊町	町	329.41	7,292	2,219
西置賜	賜	※ (1,439.35)	(57,372)	(18,780)
鶴岡市	市	※ 1,311.53	129,990	45,866
三川町	町	33.22	7,651	2,252
酒田市	市	602.97	105,490	39,081
庄内町	町	249.17	21,938	6,649
遊佐町	町	208.39	14,196	4,552
酒田地区	区	(1,060.53)	(141,624)	(50,282)
県計	計	※ 9,323.15	1,122,986	395,274

※ 一部境界未定のため、国土交通省国土地理院の参考値を使用

平成27年4月1日現在

消防本部			消防団		
設置年月日	消防署数	出張所数	団数	分団数	
昭和24年6月1日	1	6	1	21	山形市
昭和26年4月1日	1	-	1	10	上山市
昭和31年4月1日	1	-	1	10	天童市
-	-	-	1	5	山辺町
-	-	-	1	5	中山町
-	-	-	1	8	寒河江市
-	-	-	1	6	河北町
-	-	-	1	4	西川町
-	-	-	1	3	朝日町
-	-	-	1	5	大江町
昭和47年4月1日	1	4	-	-	西村山
昭和30年8月1日	1	-	1	8	村山市
昭和34年4月1日	1	-	1	7	東根市
昭和37年4月1日	1	1	1	5	尾花沢市
-	-	-	1	4	大石町
-	-	-	1	17	新庄市
-	-	-	1	9	金山町
-	-	-	1	13	最上町
-	-	-	1	7	舟形町
-	-	-	1	8	真室川町
-	-	-	1	7	大蔵村
-	-	-	1	5	鮭川村
-	-	-	1	4	戸沢村
昭和46年4月1日	1	5	-	-	最上広域
-	-	-	1	16	米沢市
-	-	-	1	8	南陽市
-	-	-	1	6	高島町
-	-	-	1	7	高川西町
平成24年4月1日	4	4	-	-	置賜広域
-	-	-	1	6	長井市
-	-	-	1	9	小白町
-	-	-	1	6	白鷹町
-	-	-	1	6	飯豊町
昭和62年7月1日	1	3	-	-	西置賜
平成19年4月1日	1	9	1	40	鶴岡市
-	-	-	1	3	三川町
-	-	-	1	31	酒田市
-	-	-	1	13	酒庄内町
-	-	-	1	7	遊佐町
昭和48年4月1日	1	9	-	-	酒田地区
-	15	41	35	329	県計

第2表 階級別消防職員数

区分	合計		消 防				
	うち女性	小計	消防正監	消防監	消防司令長		
						うち女性	
消防本部							
山形市	249	9	232	8	1	2	18
上山市	52		52				1
天童市	61		61				2
西村山広域	120	1	119	1		1	5
村山市	44	2	44	2		1	2
東根市	54	3	52	2		1	1
尾花沢市	50	1	49				1
最上広域	118		118			1	3
置賜広域	218	2	217	2	1	3	6
西置賜	110		110			1	2
鶴岡市	205	4	202	3	1	1	9
酒田地区	220		218		1	1	9
合計	1,501	22	1,474	18	4	12	59

第3表 年齢別消防吏員数

区分	年齢別												
	18歳未満	18～19歳	20～21歳	22～23歳	24～25歳	26～27歳	28～29歳	30～31歳	32～33歳	34～35歳	36～37歳	38～39歳	40～41歳
消防本部													
山形市		4	10	16	14	4	7	17	7	7	16	25	28
上山市		2	5	7	5	4	2	2		1	1	1	3
天童市		2	5	9	5	1	2		3	1	5	2	2
西村山広域		3	7	12	4	12	10	8	7	6	6	5	
村山市		1	3	3	1		6	2	2	4		2	3
東根市		2	3	4	6	4	4	2	3		3	4	2
尾花沢市		2	4	2	5	4	4	4	1	1	1	1	3
最上広域		8	10	12	9	11	9	5	5	3	4	3	6
置賜広域		4	7	18	17	19	22	7	13	9	9	14	13
西置賜		10	3	9	8	7	12	5	5	3		5	13
鶴岡市		7	8	11	12	6	12	9	8	3	11	14	16
酒田地区		11	16	11	11	10	15	16	7	10	6	9	9
合計	0	56	81	114	97	82	105	77	61	48	62	85	98

平成27年4月1日現在

吏 員					その他職員		条例定員
消防司令	消防司令補	消防士長	消防副士長	消防士	うち女性		
72	53	29	11	46	17	1	240
13	11	6	7	14			55
13	22	2	4	18			62
28	17	16	17	35	1		120
14	11	6	1	9			44
11	12	6	5	16	2	1	55
16	6	4	4	18	1	1	51
21	23	6	22	42			139
46	49	40	44	28	1		226
31	17	11	15	33			110
36	59	27	26	43	3	1	207
44	64	26	29	44	2		219
345	344	179	185	346	27	4	1,528

平成27年4月1日現在

42～43歳	44～45歳	46～47歳	48～49歳	50～51歳	52～53歳	54歳	55歳	56歳	57歳	58歳	59歳	60歳以上	合計
15	8	4	7	9	5	4	4	2	7	3	6	3	232
3	1	3	2		1	2	3			1	3		52
5	4	2	1		2	2	2		2	2	2		61
5	3	2	1	1	7		4	1	1	4	10		119
1	2	2	1	2	1	2		2	1	1	2		44
2	2				2	3		1	2	1	2		52
1	1	4			2					5	4		49
4	8	7	4	3			3	1	1		2		118
13	10	3	4	6	8	4	3	5		5	2	2	217
3	3	2	3	1	5		2		2	2	7		110
12	15	12	6	5	3	4	5	6	1	6	10		202
8	4	3	7	5	4	7	11	9	2	10	15	2	218
72	61	44	36	32	40	28	37	27	19	40	65	7	1,474

第4表 年齢別及び階級別消防吏員数

平成27年4月1日現在

区分 年齢別	計		消 正	防 監	消 防 監	消 防 司 令 長	消 防 司 令	消 防 司 令 補	消 防 士 長	消 防 副 士 長	消 防 士
		うち女性									
18歳未満	0										
18歳	20										20
19歳	36	2									36
20歳	40	2									40
21歳	41										41
22歳	49	3								1	48
23歳	65	1								16	49
24歳	50	2								15	35
25歳	47								1	27	19
26歳	41								1	17	23
27歳	41								5	31	5
28歳	54	2							20	24	10
29歳	51								21	21	9
30歳	48	2							23	17	8
31歳	29	1							22	4	3
32歳	33							3	20	10	
33歳	28	3						8	19	1	
34歳	26							14	11	1	
35歳	22							17	5		
36歳	31							22	9		
37歳	31							25	6		
38歳	42							36	6		
39歳	43							41	2		
40歳	54						13	40	1		
41歳	44						13	28	3		
42歳	32						13	18	1		
43歳	40						15	25			
44歳	34						19	15			
45歳	27						13	14			
46歳	27						18	9			
47歳	17						12	5			
48歳	23						15	8			
49歳	13						12	1			
50歳	21				1		19	1			
51歳	11					1	8	2			
52歳	18						17	1			
53歳	22					1	20	1			
54歳	28					5	22	1			
55歳	37				1	10	26				
56歳	27					8	17	2			
57歳	19				1	9	9				
58歳	40			1	2	13	22	2			
59歳	65			3	7	12	42	1			
60歳以上	7							4	3		
合計	1,474	18		4	12	59	345	344	179	185	346

第5表 在職年数別消防吏員数

平成27年4月1日現在

区分 消防本部	計	5年未満	5年以上 10年未満	10年以上 15年未満	15年以上 20年未満	20年以上 25年未満	25年以上 30年未満	30年以上
山形市	232	50	24	16	32	52	15	43
上山市	52	17	7	4	3	4	6	11
天童市	61	16	9	4	6	7	8	11
西村山広域	119	26	40	6	6	5	9	27
村山市	44	9	8	2	4	6	5	10
東根市	52	14	11	4	5	6	2	10
尾花沢市	49	17	4	7	3	3	6	9
最上広域	118	55	12	7	4	20	13	7
置賜広域	217	34	47	25	22	39	14	36
西置賜	110	27	27	6	3	23	6	18
鶴岡市	202	44	20	16	19	46	15	42
酒田地区	218	53	31	20	20	20	7	67
合計	1,474	362	240	117	127	231	106	291

第6表 階級別消防団員数

市町村名	区分	合 計	うち女性団員		団 長	副 団 長	分 団 長	長
山形市	市	1,741	39		1		2	28
上山市	市	777	6		1		2	13
天童市	市	1,032	6		1		2	14
山辺町	町	350	21		1		2	12
中山町	町	328	11		1		2	14
寒河江市	市	824	13		1		2	11
河北町	町	500	11		1		1	12
西川町	町	276	13		1		1	8
朝日町	町	322	7		1		1	10
大江町	町	303			1		1	8
村山市	市	804	31		1		2	8
東根市	市	838	4		1		2	7
尾花沢市	市	717			1		2	5
大石田町	町	371	12		1		2	4
新庄市	市	1,153	32		1		2	17
金山町	町	397			1		2	15
最上町	町	535	8		1		2	16
舟形町	町	406	13		1		2	10
真室川町	町	479			1		1	11
大蔵村	村	279			1		2	12
鮭川村	村	309			1		2	7
戸沢村	村	335	19		1		2	11
米沢市	市	951	13		1		3	16
南陽市	市	891	1		1		2	8
高島町	町	786	1		1		2	6
高川町	町	581	11		1		2	7
長井市	市	669	11		1		2	6
小白町	町	400	13		1		2	9
飯鷹町	町	670	2		1		1	6
飯豊町	町	412	23		1		1	6
鶴岡市	市	3,170	12		1		14	47
三川町	町	282	1		1		2	4
酒田市	市	2,034	48		1		5	39
庄内町	町	966	9		1		2	13
遊佐町	町	674	10		1		2	7
県 計		25,562	401		35		79	427

平成27年4月1日現在

副分団長	部長	班長	団員	条例定員	
21	70	143	1,476	1,762	山形市
11	60	52	638	791	上山市
10	60	77	868	1,063	天童市
6	19	24	286	405	山辺町
5	14	30	262	330	中山町
9	38	140	623	831	寒河江市
6	16	37	427	565	河北町
4	10	20	232	300	西川町
4	13	55	238	370	朝日町
7	21	39	226	330	大江町
8	43	54	688	810	村山市
7	49	51	721	890	東根市
5	61	80	563	750	尾花沢市
4	13	31	316	380	大石田町
	35	97	1,001	1,194	新庄市
9	20	60	290	425	金山町
13	34	59	410	570	最上町
7	23	47	316	500	舟形町
8	15	45	398	520	真室川町
	12	32	220	330	大蔵村
5	11	37	246	360	鮭川村
4	10	25	282	360	戸沢村
21	43	105	762	1,016	米沢市
8	21	69	782	891	南陽市
6	30	70	671	807	高島町
9	38	53	471	630	川西市
6	30	60	564	680	長井市
	21	54	313	400	小国町
5	22	96	539	670	白鷹町
6	20	37	341	450	飯豊町
85	135	335	2,553	3,320	鶴岡市
3	20	23	229	300	三川町
30	139	210	1,610	2,326	酒田市
13	25	88	824	1,100	庄内町
13	31	73	547	700	遊佐町
358	1,222	2,508	20,933	27,126	県計

第7表 年齢別消防団員数

区分 市町村名	18歳	18歳～	20歳～	22歳～	24歳～	26歳～	28歳～	30歳～	32歳～	34歳～	36歳～	38歳～
	未満	19歳	21歳	23歳	25歳	27歳	29歳	31歳	33歳	35歳	37歳	39歳
山形市		7	22	44	76	104	118	201	196	227	207	155
上山市		4	17	34	40	36	62	76	66	54	83	54
天童市		6	19	30	42	64	80	141	117	120	138	96
山辺町		3	9	18	21	47	39	25	33	32	38	28
中山町		1	3	9	14	21	28	39	37	29	45	34
寒河江市		3	6	18	46	74	99	94	105	96	70	61
河北町			2	6	9	20	23	35	44	45	54	54
西川町			1	6	11	17	19	23	26	25	21	19
朝日町			7	14	15	29	32	27	29	30	43	17
大江町		1	6	12	17	20	49	19	31	29	33	23
村山市	1		5	5	13	47	42	57	63	75	74	90
東根市			6	13	33	30	62	82	76	99	115	95
尾花沢市		2	8	13	22	36	37	66	71	82	72	72
大石田町			2	6	10	16	14	24	37	47	45	41
新庄市		8	20	47	34	60	72	81	93	86	95	119
金山町		5	10	19	19	24	23	31	40	39	34	39
最上町		3	6	12	16	26	40	56	29	46	39	53
舟形町			4	11	16	25	26	38	36	35	39	31
真室川町		1	7	22	20	28	29	29	36	40	50	48
大蔵村		3	1	3	8	17	22	21	21	23	24	26
鮭川村		1	4	12	16	21	22	24	29	33	30	22
戸沢村		5	6	14	7	22	21	20	28	29	30	36
米沢市		4	11	22	38	57	66	75	84	96	89	79
南陽市		1	16	31	39	59	81	92	75	107	81	81
高島町		5	22	38	48	66	94	86	89	97	87	53
川西町		3	12	23	35	56	61	66	66	70	77	44
長井市		4	26	32	36	45	72	71	69	67	59	58
小国町		5	8	11	18	17	19	26	15	15	27	30
白鷹町		14	19	28	40	52	58	56	72	60	66	65
飯豊町		2	9	20	25	36	36	56	38	45	36	26
鶴岡市		10	41	71	146	200	249	309	302	379	349	308
三川町		1	4	14	17	16	27	28	40	31	31	31
酒田市		1	16	22	40	75	95	113	151	157	196	209
庄内町		9	20	29	31	46	89	66	94	102	90	89
遊佐町		2	2	8	12	22	34	42	58	40	61	69
県計	1	114	377	717	1,030	1,531	1,940	2,295	2,396	2,587	2,628	2,355

平成27年4月1日現在

40歳～ 41歳	42歳～ 43歳	44歳～ 45歳	46歳～ 47歳	48歳～ 49歳	50歳～ 51歳	52歳～ 53歳	54歳～ 55歳	56歳～ 57歳	58歳～ 59歳	60歳 以上	計	平均 年齢	
93	76	50	38	18	28	19	10	8	6	38	1,741	35.4	山形市
48	40	36	25	17	18	11	5	8	9	34	777	36.6	上山市
67	34	30	17	9	7	5	2	4	3	1	1,032	34.0	天童市
21	11	9	4	1	2	4	2	1	1	1	350	32.8	山辺町
30	11	12	6		1	1	4	2		1	328	34.5	中山町
48	34	28	12	11	10	4	2	2	1		824	33.6	寒河江市
43	53	29	26	21	11	8	13	1	2	1	500	38.2	河北町
19	20	9	17	13	12	7	7	2	1	1	276	37.5	西川町
12	14	6	9	8	4	11	2	2	10	1	322	35.2	朝日町
19	13	6	6	4	6	2	2		1	4	303	34.2	大江町
54	62	44	56	47	28	27	10	3		1	804	38.3	村山市
88	61	38	27	7		2	3			1	838	35.5	東根市
54	53	36	25	17	20	7	12	5	5	2	717	36.7	尾花沢市
29	20	17	21	11	14	10	4	1		2	371	37.6	大石田町
99	88	63	39	40	33	23	22	9	6	16	1,153	37.1	新庄市
30	26	14	21	4	5	3	3	4		4	397	35.2	金山町
34	28	35	27	10	24	21	15	3	8	4	535	37.8	最上町
46	25	13	16	8	7	11	7	7	3	2	406	36.7	舟形町
42	31	21	18	20	7	8	9	9	3	1	479	36.7	真室川町
17	18	13	16	16	12	6	3	2	3	4	279	37.9	大蔵村
31	14	13	22	6	2	2	3	2	2		309	35.4	鮭川村
28	15	13	11	12	11	7	8	3	3	6	335	37.1	戸沢村
77	54	50	27	24	23	15	15	19	4	22	951	37.0	米沢市
57	52	40	20	13	3	6	8	15	11	3	891	35.1	南陽市
51	23	9	3	5	1	3	2	1	1	2	786	32.4	高畠町
30	18	6	5	4	1	1	1		1	1	581	32.6	川西町
48	30	22	18	9	1	2					669	33.1	長井市
23	19	25	17	19	41	24	19	10	5	7	400	40.2	小国町
46	31	23	12	11	10	5	1	1			670	33.5	白鷹町
24	12	8	7	5	3	2	6	4	1	11	412	34.1	飯豊町
239	148	117	101	44	50	36	24	13	12	22	3,170	35.4	鶴岡市
14	11	3	5	4		1	2	1		1	282	33.4	三川町
180	154	116	108	81	66	68	46	36	29	75	2,034	40.0	酒田市
90	60	37	41	20	26	7	12	2	2	4	966	35.8	庄内町
53	64	43	29	29	27	15	15	14	6	29	674	40.1	遊佐町
1,884	1,423	1,034	852	568	514	384	299	194	137	302	25,562	36.0	県計

第8表 在職年数別消防団員数

平成27年4月1日現在

区分 市町村名	計	5年未満	5年以上～ 10年未満	10年以上～ 15年未満	15年以上～ 20年未満	20年以上～ 25年未満	25年以上～ 30年未満	30年以上
山形市	1,741	502	482	380	222	88	40	27
上山市	777	158	179	192	134	46	35	33
天童市	1,032	259	303	275	140	31	18	6
山辺町	350	72	99	79	66	23	7	4
中山町	328	63	92	96	46	20	7	4
寒河江市	824	225	291	174	90	37	6	1
河北町	500	102	138	107	83	47	18	5
西川町	276	71	72	47	44	27	10	5
朝日町	322	109	77	68	40	16	9	3
大江町	303	86	78	66	51	14	5	3
村山市	804	209	198	181	113	78	20	5
東根市	838	231	252	204	111	34	5	1
尾花沢市	717	154	193	176	117	47	18	12
大石田町	371	85	88	77	70	35	10	6
新庄市	1,153	261	245	200	205	133	72	37
金山町	397	116	69	90	63	38	14	7
最上町	535	126	102	93	98	55	40	21
舟形町	406	88	75	77	78	55	22	11
真室川町	479	101	104	72	90	64	28	20
大蔵村	279	61	68	50	50	21	18	11
鮭川村	309	77	65	63	58	25	17	4
戸沢村	335	81	73	71	53	27	16	14
米沢市	951	303	251	187	97	58	29	26
南陽市	891	194	218	205	157	61	26	30
高島町	786	209	236	202	102	29	6	2
川西町	581	172	142	144	98	18	4	3
長井市	669	188	196	153	91	33	8	
小国町	400	86	73	73	50	52	40	26
白鷹町	670	155	146	147	132	58	28	4
飯豊町	412	117	104	93	70	15	10	3
鶴岡市	3,170	930	929	667	392	171	57	24
三川町	282	93	74	71	29	8	5	2
酒田市	2,034	428	519	413	293	187	103	91
庄内町	966	267	267	200	141	66	16	9
遊佐町	674	176	159	140	92	53	36	18
県計	25,562	6,555	6,657	5,533	3,766	1,770	803	478

第9表 消防団員の職業構成及び就業形態

区分 市町村名	団員合計	職 業					被用者
		国家公務員	地方公務員	特殊法人等	日本郵政	その他	
山形市	1,741	5	111	69	17	1,539	1,354
上山市	777	1	34	22	6	714	529
天童市	1,032	5	33	74	4	916	837
山辺町	350		57	8	1	284	293
中山町	328		28	2	1	297	241
寒河江市	824	3	57	1	2	761	709
河北町	500	3	36	24	1	436	384
西川町	276		39	5	4	228	245
朝日町	322		39	7		276	237
大江町	303	4	28	10	2	259	256
村山市	804		53	43	5	703	621
東根市	838	2	41	24	6	765	670
尾花沢市	717	10	38	40	8	621	540
大石田町	371	2	24	26	2	317	296
新庄市	1,153	6	23			1,124	722
金山町	397	1	46	8	3	339	341
最上町	535	4	43	16	4	468	411
舟形町	406	1	34	4	1	366	363
真室川町	479		35	14	2	428	445
大蔵村	279		27	6	1	245	238
鮭川村	309		22	3	4	280	249
戸沢村	335		31	18	6	280	218
米沢市	951	2	31	16	9	893	760
南陽市	891	1	56	42	6	786	679
高島町	786	1	40	1	6	738	651
川西町	581	1	50	39	7	484	488
長井市	669		36	30	4	599	560
小国町	400		46	14	1	339	373
白鷹町	670	1	58	12	10	589	569
飯豊町	412		53	6	1	352	344
鶴岡市	3,170	26	153	143	22	2,826	2,686
三川町	282		9	22	3	248	245
酒田市	2,034	16	115	101	15	1,787	1,557
庄内町	966		37	70	12	847	813
遊佐町	674		23	7	4	640	506
県計	25,562	95	1,586	927	180	22,774	20,430

平成27年4月1日現在

就 業 形 態			構 成 比				
自営業者	家族従業者	その他	被用者	自営業者	家族従業者	その他	
131	74	182	77.8	7.5	4.3	10.5	山形市
117	66	65	68.1	15.1	8.5	8.4	上山市
70	102	23	81.1	6.8	9.9	2.2	天童市
24	20	13	83.7	6.9	5.7	3.7	山辺町
3	28	56	73.5	0.9	8.5	17.1	中山町
21	70	24	86.0	2.5	8.5	2.9	寒河江市
98	16	2	76.8	19.6	3.2	0.4	河北町
5	19	7	88.8	1.8	6.9	2.5	西川町
70	5	10	73.6	21.7	1.6	3.1	朝日町
8	33	6	84.5	2.6	10.9	2.0	大江町
29	114	40	77.2	3.6	14.2	5.0	村山市
73	83	12	80.0	8.7	9.9	1.4	東根市
35	131	11	75.3	4.9	18.3	1.5	尾花沢市
66	7	2	79.8	17.8	1.9	0.5	大石田町
136		295	62.6	11.8	0.0	25.6	新庄市
28	28		85.9	7.1	7.1	0.0	金山町
38	61	25	76.8	7.1	11.4	4.7	最上町
5	21	17	89.4	1.2	5.2	4.2	舟形町
14	20		92.9	2.9	4.2	0.0	真室川町
22	19		85.3	7.9	6.8	0.0	大蔵村
16	44		80.6	5.2	14.2	0.0	鮭川村
67	15	35	65.1	20.0	4.5	10.4	戸沢村
72	75	44	79.9	7.6	7.9	4.6	米沢市
77	92	43	76.2	8.6	10.3	4.8	南陽市
100	14	21	82.8	12.7	1.8	2.7	高畠町
67	22	4	84.0	11.5	3.8	0.7	川西町
14	77	18	83.7	2.1	11.5	2.7	長井市
14	11	2	93.3	3.5	2.8	0.5	小国町
66	23	12	84.9	9.9	3.4	1.8	白鷹町
32	20	16	83.5	7.8	4.9	3.9	飯豊町
167	201	116	84.7	5.3	6.3	3.7	鶴岡市
12	19	6	86.9	4.3	6.7	2.1	三川町
191	184	102	76.5	9.4	9.0	5.0	酒田市
24	107	22	84.2	2.5	11.1	2.3	庄内町
56	17	95	71.0	8.3	2.5	14.1	遊佐町
1,968	1,838	1,326	79.9	7.7	7.2	5.2	県計

第10表 消防団員の退職・新任状況

区分 市町村名	退職 団員数	退職事由別内訳					在職年数別内訳							
		自己 都合	定年等	傷病	死亡	整理 統合	5年 未満	5年～ 10年 未満	10年～ 15年 未満	15年～ 20年 未満	20年～ 25年 未満	25年～ 30年 未満	30年 以上	
山形市	115	111			2	2	24	16	30	22	11	7	5	
上山市	38	38					4	1	9	12	6	5	1	
天童市	70	69			1		5	11	17	22	8	2	5	
山辺町	19	18			1		1	4	1	7	6			
中山町	13	12			1		3	2	4	4				
寒河江市	44	44					2	7	16	9	9	1		
河北町	19	19						3	2	6	4	2	2	
西川町	17	17						1	3	4	3	1	5	
朝日町	23	23					8	4	1	5		2	3	
大江町	18	18					4	2	2	5	2	2	1	
村山市	43	42			1		2	8	4	12	10	7		
東根市	57	56			1		9	13	14	10	9	2		
尾花沢市	24	24					2	2	6	5	8	1		
大石田町	15	15					2	3	4	1	5			
新庄市	54	54					3	5	8	11	10	12	5	
金山町	15	15					1	2	1	3	3	5		
最上町	41	41					4	9	7	10	5	2	4	
舟形町	20	20					2	3	2	3	5	4	1	
真室川町	37	37					4	5		5	9	6	8	
大蔵村	17	17						1	4		8		4	
鮭川村	20	20					3	4	4	2	3		4	
戸沢村	10	10					2			4	1		3	
米沢市	67	67					11	11	23	12	4	3	3	
南陽市	44	44					5	8	8	11	6	3	3	
高島町	61	61					3	13	12	20	10	2	1	
川西町	33	33					4	6	7	13	2	1		
長井市	35	35					4	5	6	10	6	1	3	
小国町	10	9			1		2	4		1		1	2	
白鷹町	37	37					6	10	5	2	9	2	3	
飯豊町	21	20			1			7	2	6	5	1		
鶴岡市	210	209			1		23	43	62	37	30	12	3	
三川町	19	19					5	3	2	8	1			
酒田市	115	109		3	3		8	9	24	26	20	14	14	
庄内町	66	66					9	9	13	15	14	2	4	
遊佐町	41	41					7	8	7	10	1	2	6	
県計	1,488	1,470		3	13	2	172	242	310	333	233	105	93	

平成26年4月1日～平成27年3月31日

新任 団員数	21歳 未満	21歳～ 25歳	26歳～ 30歳	31歳～ 35歳	36歳～ 40歳	41歳～ 45歳	46歳～ 50歳	51歳 以上	うち41 歳以上 の再入 団員	
120	9	37	38	22	5	5	1	3	4	山形市
65	4	17	3	6	5	6	10	14	27	上山市
60	12	20	16	10	2					天童市
23	5	12	4	2						山辺町
22	1	7	9	5						中山町
47	3	16	17	9	2					寒河江市
17	1	3	7	3	3					河北町
22	1	3	4	2	2	1	4	5		西川町
22	2	6	7	6	1					朝日町
18	2	14	1		1					大江町
41	2	7	16	12	4					村山市
51		14	13	17	6	1				東根市
27	2	7	3	7	7	1				尾花沢市
17		6	6	2	2	1				大石田町
41	8	8	10	9	5			1	1	新庄市
24	11	7	3	1	1		1			金山町
23	1	5	11	3	3					最上町
22	3	6	5	4	3	1				舟形町
17	1	4	7	4	1					真室川町
11	2	2	2	4		1				大蔵村
11	1	5	3	2						鮭川村
24	4	8	6	1	2	2		1		戸沢村
57	6	11	13	15	7	5			1	米沢市
44	5	14	9	7				9	7	南陽市
52	8	23	10	5	3	1	1	1	2	高畠町
17	2	7	5	3						川西町
37	14	8	7	6	2					長井市
22	5	4	6	1	5	1				小国町
37	15	6	8	6		2			2	白鷹町
17	2	9	6							飯豊町
227	20	73	71	38	19	3	1	2	1	鶴岡市
14	6	5	3							三川町
68	7	16	20	16	7	2				酒田市
64	12	18	19	9	6					庄内町
52	1	8	18	14	6	2	1	2		遊佐町
1,433	178	416	386	251	110	35	19	38	45	県計

第11表 消防吏員の公務による死傷者数

平成26年1月1日～平成26年12月31日

区分 消防本部	死 者	負傷者計	火 災	風水害等 の 災 害	救急業務	演 習 ・ 練 等	特別警戒	捜 索	そ の 他
山 形 市	0	2	1						1
上 山 市	0	1				1			
天 童 市	0	1	1						
西村山広域	0	0							
村 山 市	0	0							
東 根 市	0	0							
尾 花 沢 市	0	0							
最 上 広 域	0	1				1			
置 賜 広 域	0	0							
西 置 賜	0	1							1
鶴 岡 市	0	0							
酒 田 地 区	0	4	2			1			1
県 計	0	10	4	0	0	3	0	0	3

第12表 消防団員の公務による死傷者数

平成26年1月1日～平成26年12月31日

区分 市町村名	死	者	負傷者計	火	災	風水害等 の災害	演習・ 訓練等	特別警戒	捜索	その他
山形市	0		3				2		1	
上山市	0		0							
天童市	0		0							
山辺町	0		0							
中山町	0		0							
寒河江市	0		0							
河北町	0		0							
西川町	0		3				3			
朝日町	0		4				4			
大江町	0		0							
村山市	0		3				3			
東根市	0		0							
尾花沢市	0		1				1			
大石田町	0		0							
新庄市	0		0							
金山町	0		0							
最上町	0		3		3					
舟形町	0		0							
真室川町	0		1		1					
大蔵村	0		0							
鮭川村	0		0							
戸沢村	0		0							
米沢市	0		0							
南陽市	0		1				1			
高畠町	0		4					3		1
川西町	0		0							
長井市	0		2					2		
小国町	0		0							
白鷹町	0		6					6		
飯豊町	0		0							
鶴岡市	0		9					9		
三川町	0		0							
酒田市	0		3					3		
庄内町	0		2					2		
遊佐町	0		0							
県計	0		45		4		1	38	0	1

第13表 消防ポンプ自動車等現有数(消防本部等)(1)

平成27年4月1日現在

車種	山形市										計			
	消防本部 (59)	消防署 (66)	西 出張所 (44)	東 出張所 (20)	南 出張所 (20)	高 出張所 (10)	楯 蔵王温泉 出張所 (10)	天神町白 出張所 (20)	消防本部 (9)	消防署 (43)				
消防本部等 (職員数)	計	(249)	(59)	(66)	(44)	(20)	(20)	(20)	(10)	(10)	(20)	(9)	(52)	(43)
普通消防ポンプ自動車	計	6		1	2				1	1	1		1	1
水槽付消防ポンプ自動車		6		2	2		1						2	2
はしご付 消防自動 車		0											0	
18m以下		0											0	
24m		0											0	
30m		0											0	
38m以上		1		1									0	
屈折はしご付消防自動車		1				1							0	
大型高所放水車		0											0	
泡原液搬送車		0											0	
化学消防 自動車		2			1		1						1	1
粉末消火型		0											0	
救急 自動車		0											0	
規格		10		2	3	2	1	1	1		1		3	3
救助手 指揮車		3		1	1	1							1	1
電源・照明車		4		4									1	1
0		0											0	
小型動力ポンプ付 積載車		0											0	
ポンプ 車両に積載して いないもの		0											0	
手引動力ポンプ		0											0	
広報車		6	6	0									1	1
空気充填車		0											0	
資機材搬送車		2		1	1								1	1
クレーン車		0											0	
水槽車		1		1									0	
防災指導車		0											0	
その他		4	1	1	2								0	
計		46	7	14	12	5	3	3	2	1	2	2	11	9

※ はしご付消防自動車及び屈折はしご付消防自動車には、ポンプ付でない車両も含む。

第13表 消防ポンプ自動車等現有数(消防本部等)(2)

平成27年4月1日現在

消防本部等 (職員数)	天童市		西村山広域行政事務組合						村山市		東根市		
	計	消防本部消防署	計	消防本部	消防署	河分	北分	江朝分	日西分	川分	計	消防本部	消防署
普通消防ポンプ自動車	1	(52)	7	(15)	(45)	2	2	1	1	1	1	1	1
水槽付消防ポンプ自動車	1	1	1	1	1	1	1				1	1	1
はしご付 消防自動車	0		0								0		1
18m以下	0		0								0		1
24m	0		0								0		0
30m	1	1	0								0		0
38m以上	0		0								0		0
屈折はしご付消防自動車	0		0								0		0
大型高所放水車	0		0								0		0
泡原液搬送車	0		0								0		0
化学消防泡消火型 自動車	1	1	1		1	1	1				1	1	1
救急 自動車	1	1	0								0		0
救急 規格 自動車	4	4	7		3	1	1	1	1	1	3	3	3
救急 工作車	1	1	1		1	1	1				1	1	1
指揮 車	2	2	1		1	1	1				1	1	1
電源・照明 車	0		0								0		1
小型動力ポンプ付 積載 車	0		0								0		0
小型動力 ポンプ	0		0								1	1	1
広 報 車	0		1		1	1	1				1	1	1
空 気 充 填 車	0		0								0		0
資 機 材 搬 送 車	0		1		1	1	1				1	1	1
ク レ ン 車	0		0								0		0
水 槽 車	1	1	0								0		0
防 災 指 導 車	0		0								0		0
そ の 他	3	1	2		1	1	1				0		2
計	16	3	22	3	10	3	2	2	2	2	11	2	14

※ はしご付消防自動車及び屈折はしご付消防自動車には、ポンプ付でない車両も含む。

第13表 消防ポンプ自動車等現有数(3)

平成27年4月1日現在

車種	尾花沢市			最上広域市町村圏事務組合					計	山			
	計	消防本部	消防署	大分	田	北支署	西支署	東支署		南支署	支署	支署	支署
	(50)	(9)	(30)	(11)	(11)	(11)	(10)	(10)	(10)	(11)	(10)	(10)	(10)
消防本部等(職員数)													
普通消防ポンプ自動車	1		1	1						1			1
水槽付消防ポンプ自動車	2		1	1									
18m以下	0												
24m	0												
30m	0												
38m以上	0												
屈折はしご付消防自動車	0												
大型高所放水車	0												
泡原液搬送車	0												
化学消防泡消火型	0												
自動車粉末消火型	0												
救急自動車	0												
救助手工作車	3		3							1			1
指揮車	2		2										
電源・照明車	0												
小型動力ポンプ付積載車	1		1										
小型動力ポンプ	1		1										
手引動力ポンプ	0												
広報車	1		1										1
空気充填車	0												
資機材搬送車	1		1										
クレーン車	0												
水槽車	0												
防災指導車	0												
その他	1		1										
計	15	5	8	2	2	3	5	11	3	3	3	3	3

※ はしご付消防自動車及び屈折はしご付消防自動車には、ポンプ付でない車両も含む。

第13表 消防ポンプ自動車等現有数(4)

平成27年4月1日現在

車種 (職員数)	置賜広域行政事務組合										西置賜行政組合						
	消防本部 (218)	米沢消防署 (37)	東消防分署 (20)	西消防署 (10)	南出張所 (10)	北出張所 (10)	南出張所 (10)	陽消防署 (37)	高島消防署 (33)	川消防署 (27)	計 (110)	消防本部 (20)	消防署 (39)	白鷹分署 (17)	飯沼分署 (17)	小豊分署 (17)	国署 (17)
普通消防ポンプ自動車	6	1	1	1	1	1	1	1	1	1	0						
水槽付消防ポンプ自動車	6	1	1	1	1	1	1	1	1	1	5	2	1	1	1	1	1
はしご付消防自動車	0										0						
18m以下	0										0						
24m	0										0						
30m	1	1									0						
38m以上	0										0						
屈折はしご付消防自動車	0										0						
大型高所放水車	0										0						
泡原液搬送車	0										0						
化学消防泡消火型	1						1			1	1	1					
自動車粉末消火型	1		1								0						
救急2B	0										1	1					
救急規格	10	2	2				2	2	2	5	2	2	1	1	1	1	1
救急工作車	4	1					1	1	1	1	1	1					
指揮車	4	1					1	1	1	1	1	1					
電源・照明車	0										0						
小型動力ポンプ積載車	0										0						
ポンプ	0										0						
手引動力ポンプ	0										0						
広報車	6	2					1	1	2	4	2	2	1	1	1	1	1
空気が充填車	0									0							
資機材搬送車	1	1								3	1	1					
クレーン車	0									0							
水槽車	1	1								0							
防災指導車	0									1	1						
その他	0									4	4						
計	41	3	8	4	1	1	8	7	8	26	9	8	3	3	3	3	3

※ はしご付消防自動車及び屈折はしご付消防自動車には、ポンプ付でない車両も含む。
 ※ 川西消防署の普通消防ポンプ自動車と救助工作車は同一車両。

第13表 消防ポンプ自動車等現有数(5)

平成27年4月1日現在

車種	鶴岡市													
	計 (205)	消防本部 (23)	消防署 (52)	中分 (18)	中央署分 (18)	駅前署 (14)	西分署 (18)	温分署 (18)	海朝分署 (18)	日羽分署 (14)	黒藤分署 (14)	島分署 (14)	引三分署 (10)	川署 (10)
普通消防ポンプ自動車	11		2		1	1	1	1	1	1	1	1	1	1
水槽付消防ポンプ自動車	3		1		1		1							
はしご付消防自動車	0													
18m以下	0													
24m	0													
30m	1		1											
38m以上	0													
屈折はしご付消防自動車	0													
大型高所放水車	0													
泡原液搬送車	0													
化学消防泡消火型自動車	1		1											
粉末消火型	0													
救急自動車	1									1				
規格	8		2		1	1	1	1	1	1	1			
救助手作車	1		1											
指揮車	1		1											
電源・照明車	0													
小型動力ポンプ積載車	0													
ポンプ	0													
面に積載していないもの	0													
手引動力ポンプ	0													
広報車	2	1	1											
空気充填車	0													
資機材搬送車	2		2											
クレーン車	0													
水槽車	0													
防災指導車	0													
その他	6	6												
計	37	7	12	12	3	2	3	2	2	2	2	2	1	1

※ はしご付消防自動車及び屈折はしご付消防自動車には、ポンプ付でない車両も含む。

第13表 消防ポンプ自動車等現有数(6)

平成27年4月1日現在

車種	酒田地区広域行政組合										計	
	消防本部	消防署	西分署	東分署	南分署	余分署	目立分署	川松分署	山平分署	八田分署		幡遊分署
	(20)	(66)	(22)	(12)	(13)	(19)	(13)	(12)	(12)	(12)	(12)	(19)
普通消防ポンプ自動車	10	1	2	1	1	1	1	1	1	1	1	1
水槽付消防ポンプ自動車	3	1	1	1								
はしご付消防自動車	0											
18m以下	0											
24m	0											
30m	1	1										
38m以上	0											
屈折はしご付消防自動車	0											
大型高所放水車	1	1										
泡原液搬送車	1	1										
化学消防泡消火型自動車	4	1			2							
粉末消火型	0											
救急自動車	0											
規格	11	2	1	1	1	1	1	1	1	1	1	1
救助手	1	1										
指揮車	1	1										
電源・照明車	0											
小型動力ポンプ積載	0											
ポンプ	0											
手引動力ポンプ	0											
広報車	12	3	2	1		1	1	1	1	1	1	1
空気充填車	0											
資機材搬送車	1	1										
クレーン車	0											
水槽車	1	1										
防災指導車	0	0										
その他(支援車含む)	2	2										
計	49	5	12	8	3	3	3	3	3	3	3	3
県計	1,501											
	52											
	33											
	1											
	0											
	5											
	1											
	1											
	1											
	14											
	1											
	4											
	74											
	18											
	20											
	1											
	1											
	3											
	0											
	44											
	0											
	14											
	0											
	4											
	1											
	25											
	319											

※ はしご付消防自動車及び屈折はしご付消防自動車には、ポンプ付でない車両も含む。

第14表 消防ポンプ自動車等現有数（消防団）

平成27年4月1日現在

区分 市町村名	普通消防ポンプ自動車	水槽付ポンプ自動車	指揮車	小型動力積載車	小型動力ポンプ	広報車	その他両
山形市	11			1	37	91	1
上山市	6				24	38	
天童市	15				27	32	
山辺町	4		3	1	11		
中山町	1		3		10	17	1
寒河江市	4			1	33	30	
河北町	3				12	23	1
西川町	5				10	7	
朝日町	5				13	25	
大江町	4		2		15	15	
村山市	8				8	36	
東根市	7				23	35	
尾花沢市	5				5	70	
大石田町	5				11	14	
新庄市					34	61	
金山町				1	24	6	
最上町	1	1			29	25	
舟形町				1	24	11	
真室川町	2				26	17	
大蔵村					22	18	
鮭川村					38	1	
戸沢村					24	1	
米沢市	7	1			21	83	1
南陽市	10				24	37	
高島町	6				8	55	
川西町	3				14	34	
長井市	6				23	30	
小国町	2				19	30	2
白鷹町	5				20	48	
飯豊町	2			1	25	6	1
鶴岡市	36	1		1	147	155	2
三川町	3				15	5	1
酒田市	17				68	129	2
庄内町	10				18	69	
遊佐町	6				16	53	1
県計	199	11		7	878	1,307	4

第15表 消防水利の現況

区分 市町村名	消火栓			防 火 水 槽						計
	公設	私設	計	100m ³ 以上		40～100m ³		20～40m ³		
				公設	私設	公設	私設	公設	私設	
山形市	2,983	66	3,049	10	9	348	71	527	42	1,007
上山市	322	2	324	4		305	15	105	1	430
天童市	1,062	5	1,067	18	8	405	12	62	2	507
山辺町	305	1	306	2		45		110		157
中山町	214		214			27		106		133
寒河江市	698	13	711		2	408	8	16	6	440
河北町	389	9	398	1		106		17		124
西川町	287	4	291			192	1	16		209
朝日町	86		86			254				254
大江町	284	5	289	1		174	3	26		204
村山市	374		374	2		363		28		393
東根市	588		588	4		350		112		466
尾花沢市	174	1	175			233	1	92		326
大石田町	230		230	1		85		60		146
新庄市	691	10	701			218	2		27	247
金山町	141		141			19		27		46
最上町	236		236			46		28		74
舟形町	55		55			40		48		88
真室川町	450	3	453			98		22	3	123
大蔵村	193		193	3		68		36		107
鮭川村	219		219	2		122		12		136
戸沢村	91		91			35		81		116
米沢市	662		662	1	11	308	119	1	80	520
南陽市	195		195	2	1	367	21	44		435
高畠町	256	27	283	7	1	164	37	51	1	261
川西町	174	3	177	1	1	158	14	28	3	205
長井市	275	1	276			118	8	14		140
小国町	81		81	1		88	1	23		113
白鷹町	232	3	235	2		256	3	36		297
飯豊町	44		44	1		107	1	36		145
鶴岡市	3,929	80	4,009	16	4	898	48	208	6	1,180
三川町	234	23	257			93	5	24	3	125
酒田市	2,115	64	2,179	8	13	537	74	298	29	959
庄内町	658	7	665	1		133	3	109	5	251
遊佐町	225	1	226	2		197	5	21	12	237
県計	19,152	328	19,480	90	50	7,365	452	2,424	220	10,601

井戸	そ の 他						計	
	河川・溝等	海・湖	プール	濠・池等	下水道	その他		
			68	59		8	135	山形市
						1	1	上山市
			18	5			23	天童市
	1		7	6			14	山辺町
	15		4	3			22	中山町
			17				17	寒河江市
			7				7	河北町
			3				3	西川町
						1	1	朝日町
			5				5	大江町
			8				8	村山市
			14				14	東根市
			4	5			9	尾花沢市
			2				2	大石田町
6	49		10	10		1	70	新庄市
	30		1	8			39	金山町
			3				3	最上町
	4		7				11	舟形町
			3				3	真室川町
	28		1				29	大蔵村
	1						1	鮭川村
			1				1	戸沢村
2	30		19	15			64	米沢市
			2	25			27	南陽市
			6	68			74	高畠町
			8				8	川西町
			3				3	長井市
			7				7	小国町
			8				8	白鷹町
						50	50	飯豊町
	50	1	22	15			88	鶴岡市
			4				4	三川町
	61	8	34	7		28	138	酒田市
			11				11	庄内町
			6				6	遊佐町
8	269	9	313	226	0	89	906	県計

第16表 無線通信施設の現況

区分 市町村名	消防救急業務用無線局（アナログ）								消防救急業務用無線局（デジタル）								
	固定局数	基地局数	電波数				移動局		固定局数	基地局数	電波数				移動局		
			全国波	県内波	単信波	複信波	陸上	携帯			統制波	主運用波	活動波	防災相互波	陸上	携帯	
山形市		2	3	1				102		3	3	3	1	4		126	
上山市								22			1	3	1	2		34	
天童市		1	3	1	1	1		31			2	3	1	2		46	
山辺町																	
中山町																	
寒河江市																	
河北町																	
西川町																	
朝日町																	
大江町																	
西村山広域行政事務組合		1	3	1	1			33			3	3	1	2		70	
村山市		1	3	1	2			36									
東根市		1	3	1				44		1	3	1	2		45		
尾花沢市	21	2	3	1	2			13	13	1	3	1	2		31		
大石田町																	
新庄市																	
金山町																	
最上町																	
舟形町																	
真室川町																	
大蔵村																	
鮭川村																	
戸沢村																	
最上広域市町村圏事務組合			3	1				25		3	3	1	2		69		
米沢市								49									
南陽市								10		1				1	36		
高畠町																	
川西町																	
置賜広域行政事務組合	18	4	3	1	3			81		6	6	3	1	4	108		
長井市																	
小国町																	
白鷹町																	
飯豊町																	
西置賜行政組合	5	5	3	1	1			28		2	4	3	1	2	87		
鶴岡市		1	3	1				34		5	5	3	1	4	131		
三川町		1			1			20									
酒田市								19	67								
庄内町																	
遊佐町																	
酒田地区広域行政組合	3	11	3	1	3	1		125		2	2	3	1	4	131		
県計	47	30	33	11	14	2		672	80	18	32	33	11	30	1	932	0

注：鶴岡市の同報無線は津波対策用（水防無線）

平成27年4月1日現在

同報無線			移動無線				
親局数	子局 屋外	子局 戸別	基地 局数	移動局			
				車載	可搬	携帯	
			3	17	37	99	山形市
			1			11	上山市
			1	11	4	17	天童市
			1	5	5	49	山辺町
			1	4		44	中山町
1	64	201	1	5		25	寒河江市
1			2	16	4	139	河北町
			1	15		12	西川町
			1	6		6	朝日町
			1	1		98	大江町 西村山広域行政事務組合
1	59		1	6	2	6	村山市
1							東根市
			1	4	1	11	尾花沢市
			1	3	16	9	新庄市
1	58	581	1	1	7	5	金山町
1	1	1,700					最上町
1	95		1	26		5	舟形町
1	33	1,112					真室川町
1	41	236	1			15	大蔵村
1	20	1,485	1	10	6	3	鮭川村 戸沢村 最上広域市町村圏事務組合
1	26	220	1	43	54	12	米沢市
			1	15		1	南陽市
			1	3		8	高畠町
							川西町 置賜広域行政事務組合
			1		14	27	長井市
			1	15		13	小国町
			1	23	4	25	白鷹町
							飯豊町 西置賜行政組合
3	187	5,862	6	55	40	163	鶴岡市
1	34		1	20		8	三川町
3	136	5,809	4	25	5	60	酒田市
1	106	46	1	9		10	庄内町
1	53	118	1	37	6	26	遊佐町 酒田地区広域行政事務組合
20	913	17,370	39	375	205	910	県計

第17表 火災通報施設等の現況

平成27年4月1日現在

区分 市町村名	テレビ 監視装置	電話（回線）			救急指令装置	
		119番	消防電話	加入電話	専用	消防指令 装置と併用
山形市	1	24	31	50		
上山市		8		11		1
天童市		13				1
山辺町			1	1		
中山町			1	1		
寒河江市						
河北町						
西川町						
朝日町						
大江町						
西村山広域行政 事務組合		10	17	19		
村山市		16		9		
東根市		6		5		
尾花沢市		6		18		1
大石田町						
新庄市						
金山町						
最上町						
舟形町						
真室川町						
大蔵村						
鮭川村						
戸沢村						
最上広域市町村 圏事務組合		27		5		2
米沢市						
南陽市						
高畠町						
川西町						
置賜広域行政 事務組合		14	24	49		4
長井市						
小白鷹町						
飯豊町						
西置賜行政 組合		16		32		
鶴岡市		13	10	50		1
三川町						
酒田市						
庄内町						
遊佐町						
酒田地区広域 行政組合		28	7	40		1
県計	1	181	91	290	0	11

第18表 消防本部署の出動状況（出動回数）

消防本部	区分	合計	火災	救急	救助活動	風水害等の災害	演習・訓練等	広報・指導
山形市		14,299	80	10,498	161	81	23	303
上山市		3,211	17	1,491	17	27	78	135
天童市		3,515	31	2,226	13	11	489	286
西村山広域		8,014	52	3,069	34	31	1,800	1,272
村山市		1,180	20	829	14	2	12	110
東根市		2,048	20	1,500	27	5	258	102
尾花沢市		1,108	17	952	27	3	22	3
最上広域		4,551	33	2,771	48	2	144	64
置賜広域		9,292	60	6,099	124	144	429	514
西置賜		2,849	30	2,062	30	10	32	5
鶴岡市		12,065	48	5,882	66	27	512	2,021
酒田地区		11,940	52	5,726	52	3	29	3,203
県計		74,072	460	43,105	613	346	3,828	8,018

第19表 消防本部署の出動状況（出動延人員）

消防本部	区分	合計	火災	救急	救助活動	風水害等の災害	演習・訓練等	広報・指導
山形市		50,088	1,838	31,494	4,198	359	573	877
上山市		8,780	236	4,592	69	52	267	247
天童市		13,321	342	6,748	41	35	3,773	419
西村山広域		29,001	991	9,356	283	117	7,119	5,362
村山市		3,976	208	2,527	141	5	130	379
東根市		7,685	208	4,500	222	36	1,936	320
尾花沢市		4,097	358	2,874	165	14	432	12
最上広域		15,217	729	8,726	444	6	734	157
置賜広域		31,945	790	18,524	1,485	628	2,310	1,993
西置賜		9,287	530	6,223	220	41	209	16
鶴岡市		38,692	373	17,646	460	110	1,522	7,082
酒田地区		43,973	1,110	19,525	673	11	125	11,929
県計		256,062	7,713	132,735	8,401	1,414	19,130	28,793

平成26年1月1日～平成26年12月31日

警防調査	火災調査	特別警戒	捜索	予防査察	その他	うち誤報等
298	80	24		1,859	892	111
15	11	49		37	1,334	2
92	35	12		81	239	5
609	99	23	5	656	364	23
77	17	3	3	93		
37	20	4	1	51	23	16
5	17	3		26	33	6
84	27	85	4	78	1,211	19
392	56	50	4	513	907	9
118	23	86	10	281	162	4
731	33	5	6	561	2,173	14
1,027	10	4	5	1,162	667	6
3,485	428	348	38	5,398	8,005	215

平成26年1月1日～平成26年12月31日

警防調査	火災調査	特別警戒	捜索	予防査察	その他	うち誤報等
1,088	167	259		4,415	4,820	800
43	51	144		106	2,973	5
334	105	36		180	1,308	60
2,151	406	81	7	1,895	1,233	89
269	45	74	32	166		
125	100	12	6	114	106	79
10	34	20		47	131	20
213	101	436	21	200	3,450	204
1,868	217	153	15	919	3,043	82
378	111	254	15	750	540	24
2,574	104	17	60	2,049	6,695	89
3,796	55	17	64	3,386	3,282	105
12,849	1,496	1,503	220	14,227	27,581	1,557

第20表 消防団の出動状況（出動回数）

区分 市町村名	合計	火災	救急	救助活動	風水害等の 災害	演習・ 訓練等	広報・ 指導
山形市	2,902	56			8	1,020	
上山市	176	16			6	69	10
天童市	1,027	33			2	12	936
山辺町	127	5		1	1	120	
中山町	383	8			1	86	288
寒河江市	29	24			1	2	2
河北町	61	5				19	7
西川町	30	2				2	24
朝日町	30	6				9	15
大江町	12	4			2	5	
村山市	26	11				10	
東根市	1,043	10				247	642
尾花沢市	215	12				20	178
大石田町	43	8			2	8	6
新庄市	105	12				7	75
金山町	49					28	20
最上町	19	4			2	12	
舟形町	23	2				6	14
真室川町	29	9				10	4
大蔵村	21	2				11	3
鮭川村	56	7				19	28
戸沢村	27	4				11	
米沢市	185	16			1	36	129
南陽市	643	12			17	34	578
高畠町	72	6		2	31	32	
川西町	153	7			2	24	102
長井市	37	12				6	3
小国町	41	6		1	3	20	2
白鷹町	15	5			2	7	1
飯豊町	11	2			1	5	
鶴岡市	305	57			3	125	90
三川町	11	2			4	5	
酒田市	333	25				147	114
庄内町	16	3			1	6	2
遊佐町	30	11			2	1	12
県計	8,285	404	0	4	92	2,181	3,285

平成26年1月1日～平成26年12月31日

警防調査	火災調査	特別警戒	捜索	予防査察	その他	うち誤報等		
		800		140	878			山形市
		4			71	3		上山市
		33			11	2		天童市
								山辺町
								中山町
								寒河江市
			4	19	7			河北町
		1	1					西川町
		1						朝日町
								大江町
		3	2					村山市
2		144						東根市
		3						尾花沢市
			15			4		大石田町
								新庄市
		11						金山町
		1				1	1	最上町
			1					舟形町
			2			4	4	真室川町
		2		1		2	2	大蔵村
		1	1					鮭川村
		1	1			10		戸沢村
			1					米沢市
						2		南陽市
			1					高畠町
10		5	1			2		高川西町
		3				13		長井市
		2	1			6		小白町
								飯鷹町
		3						豊町
		21	9					鶴岡市
								三川町
		16	4			27		酒庄市
			4					内田町
			4					佐内町
			4					遊佐町
12	0	1,057	52	160	1,038	12		県計

第21表 消防団の出動状況（出動延人員）

区分 市町村名	合計	火災	救急	救助活動	風水害等 の災害	演習・ 訓練等	広報・ 指導
山形市	21,580	581			60	10,246	
上山市	6,027	1,296			452	3,060	25
天童市	8,003	2,207			40	2,242	2,808
山辺町	3,544	285		20	8	3,231	
中山町	4,630	281			10	3,187	1,152
寒河江市	3,383	1,437			6	1,200	740
河北町	3,440	300				1,998	267
西川町	1,474	88				373	960
朝日町	5,436	686				1,250	3,500
大江町	1,043	295			178	424	
村山市	2,005	355				1,482	
東根市	7,285	490				2,853	2,852
尾花沢市	5,034	667				3,293	808
大石田町	1,621	259			95	604	556
新庄市	5,248	303				2,906	1,904
金山町	3,720					2,327	1,291
最上町	2,526	820			10	1,440	
舟形町	2,076	236				1,350	400
真室川町	1,920	490				888	235
大蔵村	2,128	107				1,562	53
鮭川村	6,828	440				4,204	2,128
戸沢村	1,059	170				716	
米沢市	4,866	693			37	3,203	849
南陽市	6,189	179			1,421	2,750	1,806
高畠町	2,037	379		102	182	1,350	
川西町	4,089	457			192	2,376	608
長井市	4,188	1,450				2,142	104
小国町	2,323	143		7	31	1,464	83
白鷹町	2,962	443			339	1,510	670
飯豊町	996	137			70	705	
鶴岡市	9,803	2,435			6	5,737	1,126
三川町	1,068	40			216	812	
酒田市	8,733	712				5,150	1,992
庄内町	2,107	19			45	1,703	209
遊佐町	1,941	1,296			7	14	512
県計	151,312	20,176	0	129	3,405	79,752	27,638

平成26年1月1日～平成26年12月31日

警防調査	火災調査	特別警戒	捜索	予防査察	その他	うち誤報等		
		4,112		1,095	5,486			山形市
		45			1,149			上山童市
		518			188			天山辺町
								中山町
			253	371	251	168		寒河江市
			20					河北町
		33						西川町
								朝日町
		146				114		大江町
		54	114					村山市
5		1,090						東根市
		261						尾花沢市
			1		106			大石田町
		135						新庄市
		102						金山町
					256			最上町
			90					舟形町
			120					真室川町
		142		40	187			大蔵村
		24	32		224			鮭川村
		7	42			256		戸沢村
		68	16					米沢市
					33	187		南陽市
						224		高畠町
350		67	19		20			高川西町
		30			462			長井市
		470	30		95			小白鷹町
								飯豊町
		84						
		315	184					鶴岡市
								三川町
		173	130		576			酒庄市
			131					田内町
			112					遊佐町
355	0	7,876	1,318	1,506	9,157	949		県計

第22表 少年消防クラブの現況

区分 市町村名	ク ラ ブ 数						ク ラ	
	計	学校単位		市町村 単位	地区 単位	その他	計	学校
		小学校	中学校					小学校
山形市	3	3					1,638	1,638
上山市	2				1	1	40	
天童市	0						0	
山辺町	0						0	
中山町	0						0	
寒河江市	0						0	
河北町	0						0	
西川町	0						0	
朝日町	0						0	
大江町	0						0	
村山市	7	7					612	612
東根市	8	8					1,340	1,340
尾花沢市	5	5					283	283
大石田町	0						0	
新庄市	0						0	
金山町	0						0	
最上町	0						0	
舟形町	1	1					36	36
真室川町	0						0	
大蔵村	0						0	
鮭川村	0						0	
戸沢村	0						0	
米沢市	0						0	
南陽市	3				3		48	
高島町	0						0	
川西町	8	8					221	221
長井市	12	6			6		524	483
小国町	2	2					145	145
白鷹町	4	4					245	245
飯豊町	7	4	1		2		318	132
鶴岡市	18				18		275	
三川町	27				27		400	
酒田市	37	12			25		2,696	1,895
庄内町	5	5					1,073	1,073
遊佐町	7	3				4	364	344
県計	156	68	1	0	82	5	10,258	8,447

第23表 幼年消防クラブの現況

区分 市町村名	ク ラ ブ 数					ク		
	計	幼稚園 保育園 単位	学校 単位	市町村 単位	地区 単位	その他	計	幼稚園 保育園 単位
山形市	68	68					5,577	5,577
上山市	2	2					169	169
天童市	5	5					787	787
山辺町	1	1					46	46
中山町	0						0	
寒河江市	7	7					164	164
河北町	7	7					575	575
西川町	1	1					121	121
朝日町	1	1					76	76
大江町	3	3					176	176
村山市	0						0	
東根市	12	12					1,269	1,269
尾花沢市	7	7					478	478
大石田町	3	3					143	143
新庄市	4	4					348	348
金山町	1	1					141	141
最上町	5	5					223	223
舟形町	1	1					38	38
真室川町	1	1					30	30
大蔵村	1	1					30	30
鮭川村	0						0	
戸沢村	4	4					27	27
米沢市	9	9					447	447
南陽市	10	10					891	891
高畠町	8	8					891	891
川西町	3	3					64	64
長井市	16	10	6				1,485	629
小国町	7	5	2				410	178
白鷹町	8	4	4				752	306
飯豊町	9	5	4				380	157
鶴岡市	13	13					1,325	1,325
三川町	2	2					140	140
酒田市	37	37					2,228	2,228
庄内町	8	8					384	384
遊佐町	4	4					361	361
県計	268	252	16	0	0	0	20,176	18,419

平成27年4月1日現在

ラ ブ 員 数				指 導 者 数				
学校 単位	市町村 単位	地区 単位	その他	計	幼稚園 保育園 単位	学校 単位	その他	
				400	400			山形市
				19	19			上山市
				96	96			天山童市
				18	18			山中辺町
				0				
				14	14			寒河江市
				54	54			河北町
				9	9			河西川町
				24	24			朝日町
				36	36			大江町
				0				
				12	12			村山市
				7	7			東根市
				6	6			尾花沢市
				0				
				0				
				0				
				3	3			新金山町
				2	2			最上形町
				2	2			真室川町
				0				大蔵村
				4	4			鮭川村
				9	9			戸沢村
				137	137			米南沢市
				0				南陽市
				3	3			高川西町
856				16	10	6		長井市
232				7	5	2		小白町
446				8	4	4		白鷹町
223				9	5	4		飯豊町
				26	26			
				2	2			鶴岡市
				37	37			
				0				
				38	38			酒庄内市
								遊佐町
1,757	0	0	0	998	982	16	0	県計

第24表 婦人（女性）防火クラブの現況

平成27年4月1日現在

区分 市町村名	合計		消火活動を行う		炊き出し、連絡、救護等を行う (消火活動はしない)		予防啓蒙活動のみ行う	
	組織数	人員数	組織数	人員数	組織数	人員数	組織数	人員数
山形市	8	24,556			8	24,556		
上山市	1	208					1	208
天童市	8	2,700			8	2,700		
山辺町	0	0						
中山町	0	0						
寒河江市	0	0						
河北町	0	0						
西川町	0	0						
朝日町	0	0						
大江町	0	0						
村山市	7	4,451					7	4,451
東根市	7	1,878			7	1,878		
尾花沢市	83	5,268			83	5,268		
大石田町	0	0						
新庄市	13	115			13	115		
金山町	13	143	13	143				
最上町	0	0						
舟形町	35	165	35	165				
真室川町	6	59					6	59
大蔵村	8	64	8	64				
鮭川村	2	30					2	30
戸沢村	0	0						
米沢市	16	402					16	402
南陽市	4	145			4	145		
高畠町	1	30			1	30		
高川西町	1	12					1	12
長井市	2	20			1	13	1	7
小白鷹町	0	0						
飯豊町	1	27			1	27		
飯豊町	0	0						
鶴岡市	11	5,178	3	1,195	8	3,983		
三川町	1	29			1	29		
酒田市	19	1,780					19	1,780
庄内町	1	160			1	160		
遊佐町	6	2,152			6	2,152		
県計	254	49,572	59	1,567	142	41,056	53	6,949

第25表 平成25年度市町村消防費性質別歳出決算額（1）

	区分					人件費 ①	消防本部 署費	消防団費
	市町村	消防費 (①～⑥計)	消防本部 署費	消防団費	その他			
消防本部設置市町	山形市	2,975,892	2,662,141	186,155	127,596	1,937,863	1,808,700	45,511
	上山市	568,606	495,328	73,278		376,348	359,873	16,475
	天童市	587,575	503,069	72,921	11,585	424,354	402,225	19,629
	村山市	459,568	350,391	54,461	54,716	318,128	295,483	22,645
	東根市	948,515	874,757	62,896	10,862	343,818	326,925	16,893
	尾花沢市	454,268	361,811	39,656	52,801	335,561	321,363	14,198
	鶴岡市	2,550,774	2,003,828	409,703	137,243	1,530,860	1,451,846	79,014
一部事務組合	西村山広域	1,041,028	1,041,028			781,694	781,694	
	最上広域	1,355,175	1,355,175			763,798	763,798	
	置賜広域	2,432,941	2,432,941			1,566,437	1,566,437	
	西置賜行政	1,323,602	1,323,602			728,083	728,083	
	酒田地区	1,925,401	1,925,401			1,571,195	1,571,195	
	小計	16,623,345	15,329,472	899,070	394,803	10,678,139	10,377,622	214,365
一部事務組合構成市町村	寒河江市	558,046	397,171	88,362	72,513	18,832		18,832
	河北町	473,285	231,806	59,121	182,358	29,088		29,088
	西川町	193,037	110,736	66,598	15,703	18,936		18,936
	朝日町	176,213	127,464	46,053	2,696	24,782		24,782
	大江町	190,386	138,422	32,309	19,655	10,567		8,355
	新庄市	601,750	548,328	31,875	21,547	61,889	61,889	
	金山町	172,925	106,518	49,368	17,039	24,296		24,296
	最上町	222,343	144,939	68,291	9,113	24,027		24,027
	舟形町	148,661	97,943	33,906	16,812	7,235		7,235
	真室川町	193,335	122,200	71,135		17,730		17,730
	大蔵村	183,108	67,992	48,503	66,613	5,228		5,228
	鮭川村	139,402	71,113	68,289		5,552		5,552
	戸沢村	134,241	94,772	32,619	6,850	5,408		5,408
	米沢市	991,107	856,295	75,742	59,070	27,667		21,454
	南陽市	473,837	381,014	82,617	10,206	18,755		18,755
	高島町	442,726	313,850	75,334	53,542	16,544		16,544
	川西町	336,421	241,622	64,295	30,504	11,858		11,858
	長井市	553,104	444,747	44,692	63,665	11,817	11,771	
	小国町	266,125	210,819	55,306		7,167		7,167
	白鷹町	395,331	248,901	56,968	89,462	19,985		12,009
飯豊町	232,504	187,784	44,720		7,331		7,331	
酒田市	1,716,923	1,415,215	247,133	54,575	58,879		56,857	
庄内町	562,233	360,057	193,581	8,595	26,557		26,557	
遊佐町	517,301	216,147	125,978	175,176	38,304		38,304	
委託	山辺町	285,272	162,606	122,666		43,391		43,391
	中山町	220,981	137,488	36,428	47,065	8,351		8,351
	大石田町	210,219	128,035	26,250	55,934	27,848		8,609
	三川町	252,052	184,615	64,075	3,362	8,510		8,510
	小計	10,842,868	7,748,599	2,012,214	1,082,055	586,534	73,660	475,166

(注釈) ※平成25年度当時の区分

一部事務組合 西村山広域（寒河江市、河北町、西川町、朝日町、大江町）

構成市町村 最上広域（新庄市、金山町、最上町、舟形町、真室川町、大蔵村、鮭川村、戸沢村）

置賜広域（米沢市、南陽市、高島町、川西町）

西置賜行政（長井市、小国町、白鷹町、飯豊町）

酒田地区（酒田市、庄内町、遊佐町）

受委託関係 山形市が山辺町及び中山町の業務を受託。

市町村 尾花沢市が大石田町の業務を受託。

鶴岡市が三川町の業務を受託。

(単位：千円)

その他	物件費 ②	消防本部 署費	消防団費	その他	維持 補修費 ③				
					消防本部 署費	消防団費	その他		
83,652	306,457	216,079	90,378		6,841	6,841			山形市
	43,406	29,960	13,446		6,078	4,130	1,948		上山市
2,500	54,583	39,789	10,293	4,501	7,535	7,535			天童市
	26,672	16,894	3,939	5,839	6,998	5,950	966	82	村山市
	63,627	39,040	16,432	8,155	14,950	14,338	23	589	東根市
	38,807	29,177	6,987	2,643	7,675	6,283		1,392	尾花沢市
	196,631	110,170	58,238	28,223	8,997	389	6,199	2,409	鶴岡市
	51,415	51,415			1,118	1,118			西村山広域
	80,644	80,644			11,688	11,688			最上広域
	117,531	117,531			9,030	9,030			置賜広域
	83,753	83,753			1,449	1,449			西置賜行政
	140,542	140,542			2,730	2,730			酒田地区
86,152	1,204,068	954,994	199,713	49,361	85,089	71,481	9,136	4,472	小計
	16,461		16,461		956		956		寒河江市
	13,218		13,218		1,530		1,530		河北町
	5,021		5,021		0				西川町
	7,631		7,631		0				朝日町
2,212	14,367		14,367		171		171		大江町
	16,604	16,604			4,088	4,088			新庄市
	15,364		12,021	3,343	0				金山町
	7,178		7,056	122	772		772		最上町
	15,981		15,981		2,111		2,111		舟形町
	12,886		12,886		2,206		2,206		真室川町
	9,186		5,750	3,436	42		42		大蔵村
	19,317		19,317		229		229		鮭川村
	10,681		6,168	4,513	408			408	戸沢村
6,213	28,529	2,861	16,727	8,941	1,986	1,035	930	21	米沢市
	22,447		15,468	6,979	696		696		南陽市
	12,503		11,801	702	264		170	94	高畠町
	11,903		7,547	4,356	1,069		898	171	川西町
46	17,976		7,402	10,574	107		107		長井市
	8,553		8,553		447		447		小国町
7,976	18,609		16,322	2,287	2,360		2,360		白鷹町
	19,737		19,737		0				飯豊町
2,022	72,244		30,335	41,909	3,147		3,147		酒田市
	30,602		30,602		3,297		3,297		庄内町
	17,906		17,906		734		734		遊佐町
	41,243		41,243		420		420		山辺町
	16,461		8,843	7,618	787		787		中山町
19,239	18,020		7,700	10,320	96		96		大石田町
	187,713	184,587	3,126		3,054		3,054		三川町
37,708	688,341	204,052	379,189	105,100	30,977	5,123	25,160	694	小計

第25表 平成25年度市町村消防費性質別歳出決算額(2)

	区分					普通建設事業費		
	市町村	補助費等 ④	消防本部 費	消防団費	その他	⑤	消防本部 費	消防団費
消防本部設置市町	山形市	110,116	44,668	50,266	15,182	614,615	585,853	
	上山市	31,237	9,954	21,283		111,493	91,367	20,126
	天童市	59,964	21,214	38,329	421	41,139	32,306	4,670
	村山市	45,471	485	21,712	23,274	62,299	31,579	5,199
	東根市	38,707	7,041	29,548	2,118	487,413	487,413	
	尾花沢市	23,530	4,715	18,471	344	48,694	273	
	鶴岡市	148,012	29,881	86,094	32,037	666,274	411,542	180,158
一部事務組合	西村山広域	7,054	7,054			199,747	199,747	
	最上広域	20,635	20,635			478,410	478,410	
	置賜広域	15,246	15,246			724,697	724,697	
	西置賜行政	10,047	10,047			500,270	500,270	
	酒田地区	16,798	16,798			187,419	187,419	
	小計	526,817	187,738	265,703	73,376	4,122,470	3,730,876	210,153
一部事務組合構成市町村	寒河江市	434,969	397,171	17,866	19,932	86,828		34,247
	河北町	247,445	231,806	15,285	354	182,004		
	西川町	126,439	110,736		15,703	42,641		42,641
	朝日町	138,065	127,464	7,905	2,696	5,735		5,735
	大江町	153,114	138,422	7,061	7,631	12,167		2,355
	新庄市	504,465	465,747	25,571	13,147	14,704		6,304
	金山町	118,951	106,518	11,402	1,031	11,591		1,649
	最上町	161,291	144,939	14,934	1,418	29,075		21,502
	舟形町	114,755	97,943		16,812	8,579		8,579
	真室川町	138,499	122,200	16,299		22,014		22,014
	大蔵村	82,537	67,992	14,545		86,115		22,938
	鮭川村	86,365	71,113	15,252		27,939		27,939
	戸沢村	104,382	94,772	7,681	1,929	13,362		13,362
	米沢市	886,733	852,399	24,991	9,343	46,192		11,640
	南陽市	408,033	381,014	24,379	2,640	23,906		23,319
	高畠町	335,882	313,850	19,587	2,445	77,533		27,232
	川西町	261,854	241,622	14,025	6,207	49,737		29,967
	長井市	458,573	432,976	19,903	5,694	64,627		17,280
	小国町	225,140	210,819	14,321		24,818		24,818
	白鷹町	280,309	248,901	17,643	13,765	74,068		8,634
飯豊町	187,784	187,784			17,652		17,652	
酒田市	1,495,513	1,414,803	70,066	10,644	86,728		86,728	
庄内町	392,153	360,057	23,501	8,595	109,624		109,624	
遊佐町	246,140	216,147	27,806	2,187	214,217		41,228	
委託	山辺町	185,854	162,606	23,248		14,364		14,364
	中山町	159,192	137,488	18,447	3,257	35,466		
	大石田町	141,781	128,035	9,845	3,901	22,474		
	三川町	9,806	28	6,416	3,362	42,969		42,969
	小計	8,086,024	7,465,352	467,979	152,693	1,447,129	0	664,720

(注釈) ※平成25年度当時の区分
 一部事務組合 西村山広域(寒河江市、河北町、西川町、朝日町、大江町)
 構成市町村 最上広域(新庄市、金山町、最上町、舟形町、真室川町、大蔵村、鮭川村、戸沢村)
 置賜広域(米沢市、南陽市、高畠町、川西町)
 西置賜行政(長井市、小国町、白鷹町、飯豊町)
 酒田地区(酒田市、庄内町、遊佐町)
 受委託関係 山形市が山辺町及び中山町の業務を受託。
 市町村 尾花沢市が大石田町の業務を受託。
 鶴岡市が三川町の業務を受託。

(単位：千円)

その他	その他 ⑥	消防本部 費	消防団費	その他	
28,762	0				山形市
	44	44			上山市
4,163	0				天童市
25,521	0				村山市
	0				東根市
48,421	1			1	尾花沢市
74,574	0				鶴岡市
	0				西村山広域
	0				最上広域
	0				置賜広域
	0				西置賜行政
	6,717	6,717			酒田地区
181,441	6,762	6,761	0	1	小計
52,581	0				寒河江市
182,004	0				河北町
	0				西川町
	0				朝日町
9,812	0				大江町
8,400	0				新庄市
9,942	2,723			2,723	金山町
7,573	0				最上町
	0				舟形町
	0				真室川町
63,177	0				大蔵村
	0				鮭川村
	0				戸沢村
34,552	0				米沢市
587	0				南陽市
50,301	0				高島町
19,770	0				川西町
47,347	4			4	長井市
	0				小国町
65,434	0				白鷹町
	0				飯豊町
	412	412			酒田市
	0				庄内町
172,989	0				遊佐町
	0				山辺町
35,466	724			724	中山町
22,474	0				大石田町
	0				三川町
782,409	3,863	412	0	3,451	小計

