

第 1 章

消 防 の 部

利用にあたって

この統計は、総務省消防庁が実施した平成 28 年度消防防災・震災対策現況調査を基に、各表の表示時点又は期間中の各市町村の現況を集計したものである。

第 1 表関係

面積は国土交通省国土地理院の「全国都道府県市区町村別面積調」（平成 27 年 10 月 1 日現在）によるもので、人口・世帯数は、県統計企画課の「山形県の人口と世帯数（推計）（月報）」（平成 28 年 4 月 1 日現在）によるものである。

第 6 表関係

総務省消防庁の定める「消防団員の階級の基準」にない副部長等は、直近下位の階級に含めている。

第 11・12 表関係

負傷者とは、公務により負傷した者で、負傷後 1 週間以上の治療を要した者をいう。

第 15 表関係

現有数は、消防法第 21 条に基づき消防水利として指定しているもので、消防上使用可能なもののみである。

第 17 表関係

消防電話とは、消防機関相互を結ぶ消防業務専用の有線電話をいい、加入電話とは、消防機関が有する一般加入電話（内線電話を除く）をいう。

第 18～21 表関係

出動回数は、1 指令 1 回とし、1 指令で複数の任務を行った場合は、主たる任務によって種別を判断している。

「救助活動」には、搜索出動に伴う救助活動、誤報等による出動は含まない。

第 22 表関係

少年消防クラブとは、防火思想の普及徹底を図ることを目的として、主に 10 歳（小学 5 年生）以上高校生以下を対象に結成されたクラブで、指導者には、消防職団員を含まない。

第 23 表関係

幼年消防クラブとは、その名称にかかわらず、幼年期における防火思想の教育等を図ることを目的として、主に 9 歳（小学 4 年生）以下の児童、幼稚園、保育園の園児等を対象に結成されたクラブで、指導者には、消防職団員を含まない。

第 24 表関係

婦人防火クラブとは、その名称にかかわらず、火災予防思想の普及及び初期消火のための活動を実施している婦人の組織（中学生以下の年少者の組織を除く）をいう。

第 25 表関係

「人件費」は、消防費に係る一切の人件費であり、「物件費」には、消費的性質の経費で消防団員の出勤手当や1件100万円未満の備品購入費も含まれる。「補助費等」には、報償費、負担金、補助金等のほか、県消防補償等組合の掛金も含まれる。又、上記各項目は、総務省自治財政局「平成26年度地方財政状況調査」の各性質別項目と一致する。

消防の概況

1 消防組織

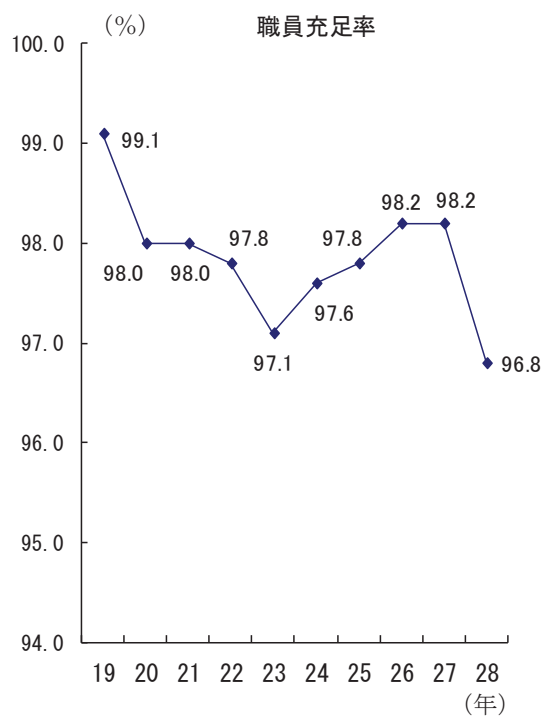
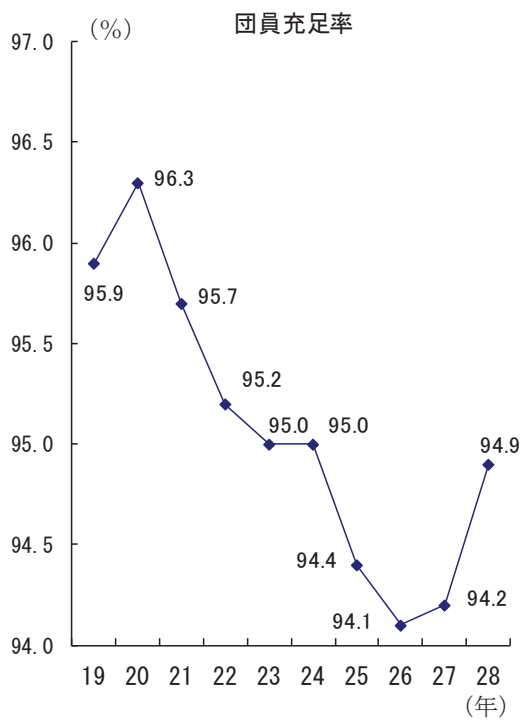
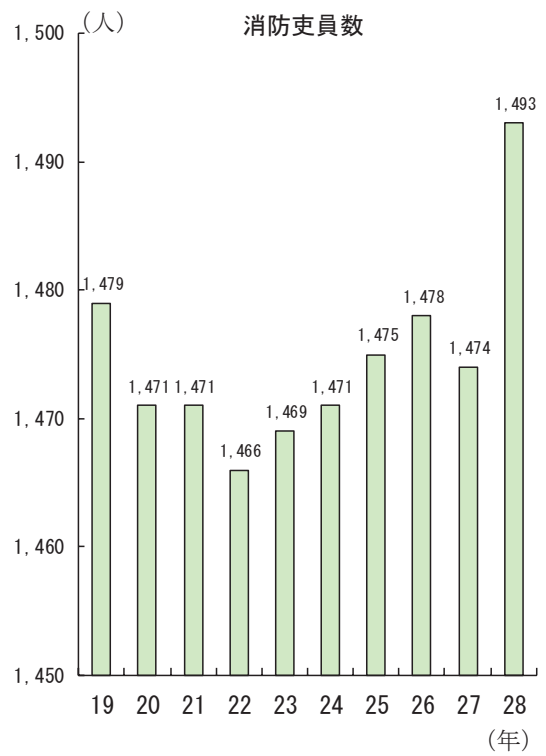
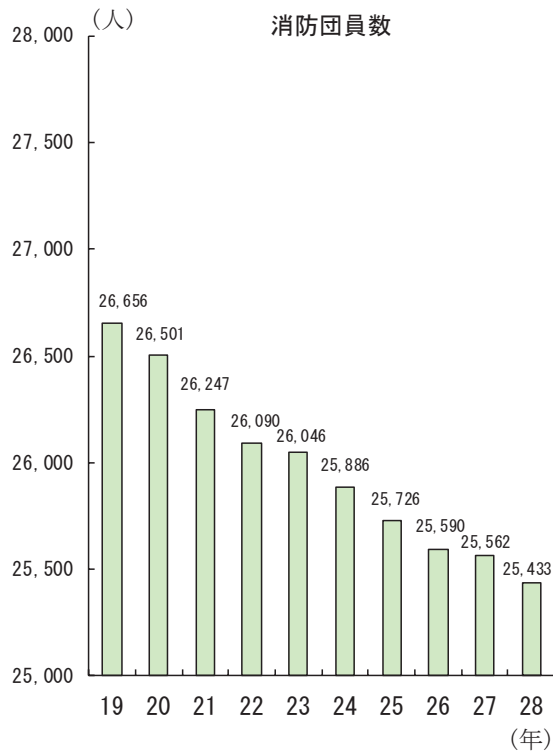
(1) 消防機関

平成28年4月1日現在における市町村の消防機関は、下表のとおりである。(第1表参照)

また、消防職員(吏員)及び消防団員数に係る過去10年間の推移は次のとおりである。

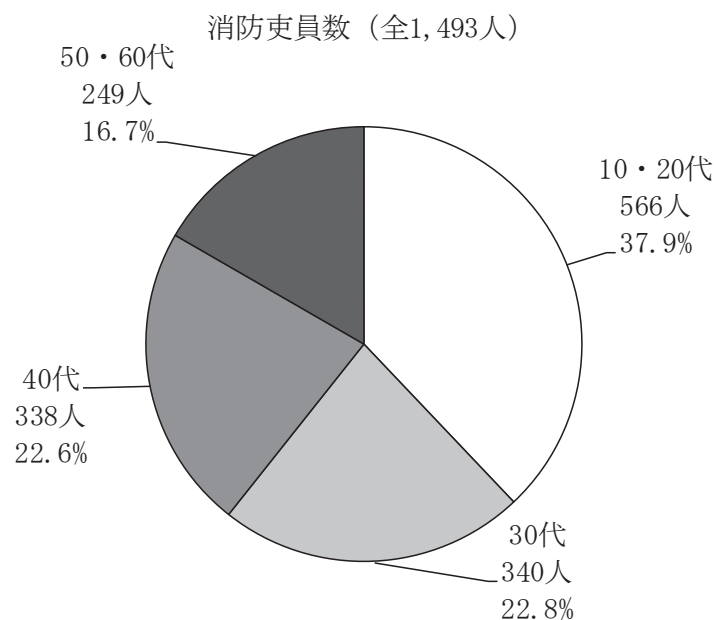
市町村の消防機関の現況

		平成28年	平成27年	増 減		
		4月1日現在 (A)	4月1日現在 (B)	(A) - (B)	{ (A) - (B) } ×100/(B)	
常 備 消 防	消防本部計	12	12	0	なし	
	内 訳	市	7	7	0	なし
		町・村	0	0	0	なし
		一部事務組合	5	5	0	なし
	消防署	15	15	0	なし	
	出張所	41	41	0	なし	
	職員数	1,515	1,501	14	0.9%	
うち消防吏員数	1,493	1,474	19	1.3%		
非 常 備 消 防	消防団	35	35	0	なし	
	分団	327	329	-2	-0.6%	
	団員数	25,433	25,562	-129	-0.5%	



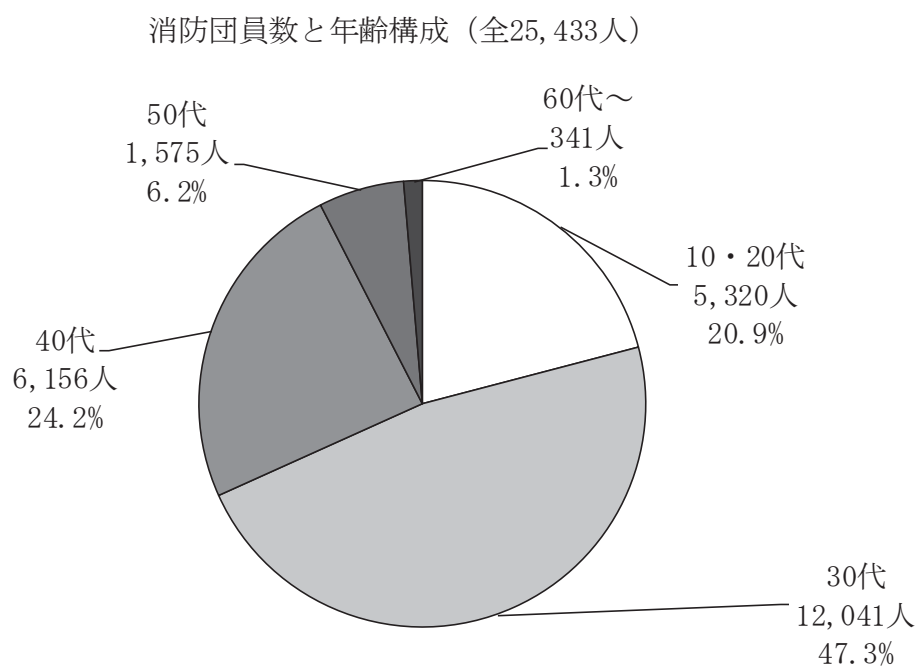
(2) 消防職員数と消防吏員の年齢構成

消防職員の条例定員に対する充足率は、96.8%で概ね充足しており、年齢構成は次図のとおりである。(第2・3表参照)



(3) 消防団員数と年齢構成

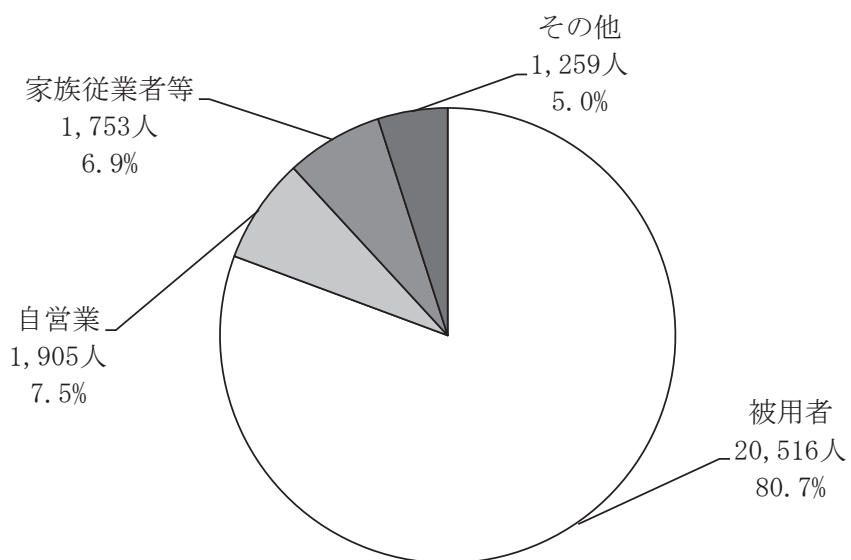
団員数は減少の傾向にあり、条例定員に対する充足率は94.9%になっている。年齢構成は次図のとおりである。(第6・7表参照)



(4) 消防団員の就業形態

被用者が約8割と、サラリーマン化が進んでいる。形態は次図のとおりである(第9表参照)。

消防団員の就業形態 (全25,433人)



2 消防設備等

(1) 消防設備

県内消防機関の消防設備の主な保有数の推移は次表のとおりである。(第 13・14 表参照)

消防設備の保有数の推移 (消防本部・署)

(各年 4 月 1 日現在)

年別	普通消防ポンプ自動車	水槽付消防ポンプ自動車	はしご付消防自動車	化学消防自動車	救急自動車	救助工作車	広報車
19	57	32	8	15	68	15	32
20	55	33	8	15	72	16	35
21	54	34	8	15	72	16	36
22	53	32	7	15	72	16	41
23	53	32	8	15	73	17	43
24	53	33	8	15	74	18	39
25	52	33	8	15	77	18	40
26	52	33	8	15	77	18	41
27	52	33	8	15	78	18	44
28	51	33	8	15	79	18	38

消防設備の保有数の推移 (消防団)

(各年 4 月 1 日現在)

年別	普通消防ポンプ自動車	水槽付消防ポンプ自動車	小型動力ポンプ積載車	小型動力ポンプ
19	207	7	766	1,505
20	207	7	777	1,475
21	207	8	796	1,436
22	208	10	809	1,415
23	207	11	822	1,407
24	206	11	836	1,394
25	204	11	852	1,363
26	199	11	863	1,351
27	199	11	878	1,307
28	198	11	887	1,231

(2) 消防水利

消防水利は、火災鎮圧のために必要不可欠なものであり、40 m³未満の防火水槽の設置換えなどにより、水利の大きい防火水槽（40 m³以上）の整備が進められている。（第15表参照）

消防水利の状況

（各年4月1日現在）

年別	消火栓	防火水槽 (40 m ³ 以上)	防火水槽 (40 m ³ 未満)	井戸・その他
19	17,347	7,610	2,737	846
20	18,935	7,662	2,638	872
21	19,033	7,715	2,608	913
22	18,525	7,842	2,723	907
23	18,290	7,813	2,692	923
24	19,009	7,831	2,690	893
25	19,072	7,850	2,681	919
26	19,387	7,899	2,658	919
27	19,480	7,957	2,644	914
28	19,157	7,942	2,616	914

3 消防機関の出動状況

(1) 消防本部・署の出動状況

平成27年中の消防本部・署における救急・救助業務を除く出動回数をみると、広報・指導が8,814回で全体の11.8%を占め最も多く、次いで予防査察が4,601回（6.2%）、警防調査が3,872回（5.2%）となっており、火災は353回（0.5%）である。

また、出動延人員をみると、広報・指導が32,004人で全体の12.6%を占め最も多く、次いで予防査察が14,401人（5.7%）、演習・訓練等が14,078人（5.5%）となっており、火災は5,959人（2.3%）である。（第18・19表参照）

(2) 消防団の出動状況

消防団員は必要に応じて召集され、消防訓練・活動等に従事しているが、その内容は広範囲に渡っており、平成27年中の出動回数が最も多いのが広報・指導の3,175回（40.7%）で、以下演習・訓練等の1,297回（16.6%）、特別警戒の1,225回（15.7%）となっており、火災は342回（4.4%）である。

また、出動延人員では、演習・訓練等の74,810人（52.1%）が最も多く、以下広報・指導の28,371人（19.8%）、火災の15,755人（11.0%）となっている。（第20・21表参照）

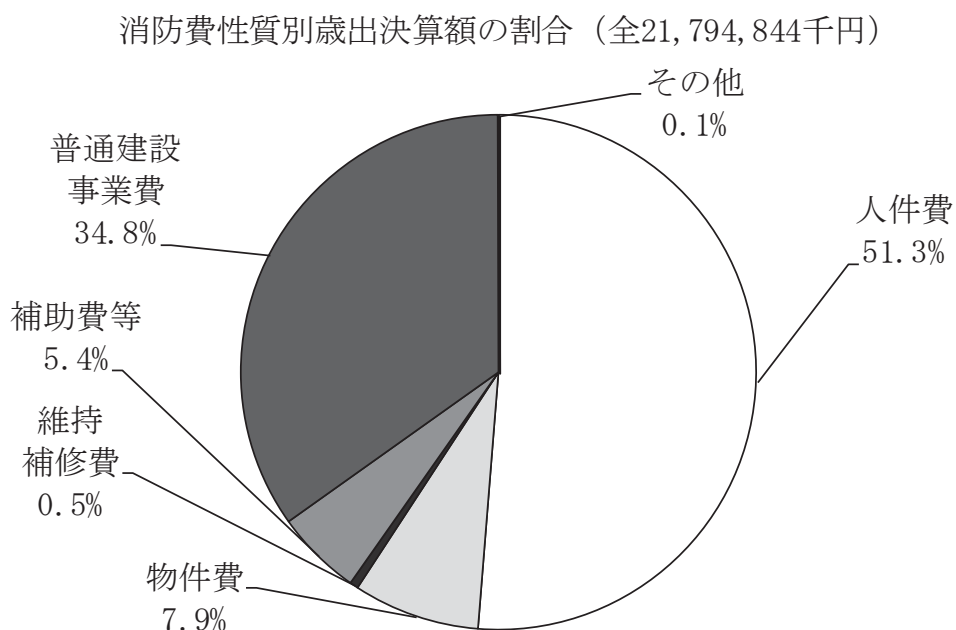
4 市町村の消防財政

(1) 消防費の決算状況

平成 26 年度の市町村及び一部事務組合の普通会計に占める消防費について、1 世帯当たりの消防費は 55,391 円、住民 1 人当たりの消防費は 19,539 円となっている。(下記及び第 25 表、第 1 表の人口・世帯数より算出)

(2) 消防費の性質別内訳

平成 26 年度の市町村及び一部事務組合の性質別内訳は、次図のとおりである。(第 25 表参照)



※ 一部事務組合構成市町村及び委託常備市町村の決算額について、一部事務組合消防本部の決算額と重複計上されている部分があるため、一部事務組合構成市町村及び委託常備市町村の各費目の「消防本部署費」を控除して計算している。

第1表 消防本部・署所及び消防団の現況

市町村名	区分	面積 (k m ²) (H27. 10. 1)	人口 (人) (H28. 4. 1)	世帯数 (H28. 4. 1)
山形市	市	※ 381.30	251,738	100,774
上山市	市	※ 240.93	31,365	10,719
天童市	市	113.01	62,194	21,551
山辺町	町	61.45	14,318	4,441
中山町	町	31.15	11,292	3,475
寒河江市	市	139.03	41,052	13,100
河北町	町	52.45	18,930	5,851
西川町	町	393.19	5,551	1,771
朝日町	町	196.81	7,033	2,235
大江町	町	154.08	8,421	2,634
西村山	山	(935.56)	(80,987)	(25,591)
村山市	市	196.98	24,484	7,703
東根市	市	206.94	47,720	15,489
尾花沢市	市	372.53	16,749	5,072
大石田町	町	79.54	7,264	2,128
新庄市	市	222.85	36,484	12,902
金山町	町	161.67	5,740	1,641
最上町	町	330.37	8,738	2,658
舟形町	町	119.04	5,543	1,616
真室川町	町	374.22	8,045	2,503
大蔵村	村	※ 211.63	3,360	1,008
鮭川村	村	122.14	4,270	1,237
戸沢村	村	※ 261.31	4,721	1,390
最上広域	域	(1,803.23)	(76,901)	(24,955)
米沢市	市	548.51	85,157	32,754
南陽市	市	160.52	32,103	10,749
高島町	町	180.26	23,622	7,181
川西町	町	166.60	15,575	4,542
置賜広域	域	(1,055.89)	(156,457)	(55,226)
長井市	市	214.67	27,462	9,127
小白鷹町	町	※ 737.56	7,765	2,792
飯豊町	町	157.71	14,113	4,436
西置賜	賜	329.41	7,220	2,186
		※ (1,439.35)	(56,560)	(18,541)
鶴岡市	市	※ 1,311.53	128,563	45,190
三川町	町	33.22	7,709	2,230
酒田市	市	602.97	105,564	39,253
庄内町	町	249.17	21,505	6,628
遊佐町	町	208.39	14,104	4,510
酒田地区	区	(1,060.53)	(141,173)	(50,391)
県計	計	※ 9,323.15	1,115,474	393,476

※ 一部境界未定のため、国土交通省国土地理院の参考値を使用

平成28年4月1日現在

消防本部			消防団		
設置年月日	消防署数	出張所数	団数	分団数	
昭和24年6月1日	1	6	1	21	山形市
昭和26年4月1日	1	-	1	10	上山市
昭和31年4月1日	1	-	1	10	天童市
-	-	-	1	5	山辺町
-	-	-	1	5	中山町
-	-	-	1	8	寒河江市
-	-	-	1	6	河北町
-	-	-	1	4	西川町
-	-	-	1	3	朝日町
-	-	-	1	5	大江町
昭和47年4月1日	1	4	-	-	西村山
昭和30年8月1日	1	-	1	8	村山市
昭和34年4月1日	1	-	1	7	東根市
昭和37年4月1日	1	1	1	5	尾花沢市
-	-	-	1	4	大石町
-	-	-	1	17	新庄市
-	-	-	1	9	金山町
-	-	-	1	13	最上町
-	-	-	1	7	舟形町
-	-	-	1	8	真室川町
-	-	-	1	4	大蔵村
-	-	-	1	5	鮭川村
-	-	-	1	4	戸沢村
昭和46年4月1日	1	5	-	-	最上広域
-	-	-	1	16	米沢市
-	-	-	1	8	南陽市
-	-	-	1	6	高島町
-	-	-	1	7	高川西町
平成24年4月1日	4	4	-	-	置賜広域
-	-	-	1	6	長井市
-	-	-	1	12	小白鷹町
-	-	-	1	6	飯豊町
-	-	-	1	6	西置賜
昭和62年7月1日	1	3	-	-	西置賜
平成19年4月1日	1	9	1	40	鶴岡市
-	-	-	1	3	三川町
-	-	-	1	29	酒田市
-	-	-	1	13	酒庄内町
-	-	-	1	7	遊佐町
昭和48年4月1日	1	9	-	-	酒田地区
-	15	41	35	327	県計

第2表 階級別消防職員数

区分	合計		消 防				
	うち女性	小計	消防正監	消防監	消防司令長	うち女性	
						うち女性	
消防本部							
山形市	257	9	241	9	1	3	19
上山市	52		52				1
天童市	63		63				1
西村山広域	120	1	119	1		1	5
村山市	42	2	42	2			1
東根市	55	3	53	2			1
尾花沢市	50		50				1
最上広域	119		119			1	2
置賜広域	218	2	218	2	1	3	6
西置賜	110		110			1	2
鶴岡市	206	4	203	3	1	1	9
酒田地区	223		223		1	1	9
合計	1,515	21	1,493	19	4	11	57

第3表 年齢別消防吏員数

区分	年齢別												
	18歳未満	18～19歳	20～21歳	22～23歳	24～25歳	26～27歳	28～29歳	30～31歳	32～33歳	34～35歳	36～37歳	38～39歳	40～41歳
消防本部													
山形市		9	9	14	16	12	7	15	6	9	5	26	31
上山市		2	5	6	8	3	4	3			2		3
天童市		1	4	6	9	4	3			4	1	5	2
西村山広域		6	9	9	8	9	12	13	6	5	6	5	2
村山市			2	3	3	1	6	1	1	4	1	2	2
東根市		3	3	4	5	5	4	3	3	1	2	2	4
尾花沢市		2	5	2	7	3	2	6	1	1	2	2	3
最上広域		6	10	10	10	10	13	5	6	4	3	5	3
置賜広域		4	8	14	17	17	22	13	11	12	11	10	12
西置賜		8	7	9	9	8	7	10	5	5	1	1	9
鶴岡市		6	12	9	19	7	5	14	10	1	9	10	18
酒田地区		18	15	17	10	12	12	16	11	8	11	5	7
合計	0	65	89	103	121	91	97	99	60	54	54	73	96

平成28年4月1日現在

吏 員					その他職員		条例定員
消防司令	消防司令補	消防士長	消防副士長	消防士		うち女性	
79	43	30	14	52	16		258
11	9	7	9	15			55
15	20	3	4	20			70
22	15	20	19	37	1		120
14	11	6	2	8			44
13	10	8	7	14	2	1	62
16	5	6	10	12			51
20	24	11	21	40			139
49	45	43	45	26			226
27	15	15	17	33			110
31	57	33	23	48	3	1	207
39	64	23	29	57			223
336	318	205	200	362	22	2	1,565

平成28年4月1日現在

42～43歳	44～45歳	46～47歳	48～49歳	50～51歳	52～53歳	54歳	55歳	56歳	57歳	58歳	59歳	60歳以上	合計
16	13	7	4	8	8	1	4	5	2	8	2	4	241
1	4	1	4				2	3			1		52
4	4	3	2		1	2	2	1		3	2		63
2	4	2	3	1	1	6		4	1	1	4		119
2	1	1	3	2	1		2		2	1	1		42
1	4				2		2		2	2	1		53
1	1	3	1			2			1		5		50
4	8	9	4	4				3	1	1			119
13	12	6	5	4	7	2	4	3	5		4	2	218
9	4	3		4	1	4		2		2	2		110
13	12	15	8	6	4	3	4	5	6	1	6		203
9	7	3	6	4	5	2	7	11	9	2	10	6	223
75	74	53	40	33	30	22	27	37	29	21	38	12	1,493

第4表 年齢別及び階級別消防吏員数

平成28年4月1日現在

区分 年齢別	計		消 正	防 監	消 防 監	消 防 司 令 長	消 防 司 令	消 防 司 令 補	消 防 士 長	消 防 副 士 長	消 防 士
		うち女性									
18歳未満	0										
18歳	21	1									21
19歳	44										44
20歳	43	2									43
21歳	46	2									46
22歳	51										51
23歳	52	3								10	42
24歳	67	1								25	42
25歳	54	2								27	27
26歳	49								3	32	14
27歳	42								1	27	14
28歳	40								17	22	1
29歳	57	2							28	21	8
30歳	51								31	16	4
31歳	48	2						1	31	12	4
32歳	27	1						1	23	2	1
33歳	33							8	21	4	
34歳	28	3						17	11		
35歳	26							18	7	1	
36歳	23							16	6	1	
37歳	31							23	8		
38歳	31							25	6		
39歳	42							38	4		
40歳	43						11	31	1		
41歳	53						19	33	1		
42歳	43						19	23	1		
43歳	32						15	16	1		
44歳	40						23	17			
45歳	34						21	13			
46歳	27						16	11			
47歳	26						23	3			
48歳	17						12	5			
49歳	23						18	5			
50歳	12						11	1			
51歳	21				1	1	18	1			
52歳	11					3	7	1			
53歳	19					1	18				
54歳	22			1		3	18				
55歳	27				1	9	16	1			
56歳	37			1	4	9	23				
57歳	29				1	9	18	1			
58歳	21				2	11	8				
59歳	38			2	2	11	22	1			
60歳以上	12							8	4		
合計	1,493	19		4	11	57	336	318	205	200	362

第5表 在職年数別消防吏員数

平成28年4月1日現在

区分 消防本部	計	5年未満	5年以上 10年未満	10年以上 15年未満	15年以上 20年未満	20年以上 25年未満	25年以上 30年未満	30年以上
山形市	241	56	25	20	23	58	22	37
上山市	52	19	9	4	3	3	7	7
天童市	63	19	10	4	4	8	9	9
西村山広域	119	33	43	3	6	6	10	18
村山市	42	7	9	2	5	6	4	9
東根市	53	14	13	4	5	7	2	8
尾花沢市	50	17	8	8	2	3	5	7
最上広域	119	45	25	7		21	16	5
置賜広域	218	29	53	26	26	32	16	36
西置賜	110	28	31	8	3	14	15	11
鶴岡市	203	50	21	18	17	38	22	37
酒田地区	223	69	31	22	19	21	7	54
合計	1,493	386	278	126	113	217	135	238

第6表 階級別消防団員数

市町村名	区分	合 計	うち女性団員		団 長	副 団 長	分 団 長	長
山形市	市	1,742	37		1		2	30
上山市	市	773	7		1		2	12
天童市	市	1,043	7		1		2	14
山辺町	町	339	22		1		2	12
中山町	町	319	11		1		2	13
寒河江市	市	825	14		1		2	11
河北町	町	492	10		1		1	11
西川町	町	285	18		1		1	8
朝日町	町	324	12		1		1	10
大江町	町	314	9		1		1	9
村山市	市	806	30		1		2	8
東根市	市	849	5		1		2	7
尾花沢市	市	687			1		2	5
大石田町	町	359	12		1		2	4
新庄市	市	1,156	28		1		2	17
金山町	町	394			1		2	15
最上町	町	532	12		1		2	16
舟形町	町	418	13		1		2	10
真室川町	町	468			1		1	11
大蔵村	村	264			1		2	9
鮭川村	村	294			1		2	7
戸沢村	村	323	19		1		2	14
米沢市	市	947	16		1		3	16
南陽市	市	891	1		1		2	8
高島町	町	765	5		1		2	6
高川町	町	581	11		1		2	7
長井市	市	669	11		1		2	6
小白町	町	387	13		1		2	9
飯鷹町	町	670	2		1		1	6
飯豊町	町	412	22		1		1	6
鶴岡市	市	3,203	15		1		14	49
三川町	町	287	2		1		2	4
酒庄市	市	1,990	46		1		5	38
遊田町	町	958	8		1		2	13
佐内町	町	667	9		1		2	7
県 計		25,433	427		35		79	428

平成28年4月1日現在

副分団長	部長	班長	団員	条例定員	
21	70	141	1,477	1,762	山形市
12	61	53	632	791	上山市
10	60	75	881	1,063	天童市
6	19	24	275	405	山辺町
5	14	29	255	330	中山町
9	38	143	621	831	寒河江市
6	16	38	419	565	河北町
4	10	20	241	300	西川町
4	13	55	240	370	朝日町
6	21	38	238	330	大江町
8	43	55	689	810	村山市
7	49	51	732	890	東根市
5	57	80	537	750	尾花沢市
4	13	31	304	380	大石田町
	35	97	1,004	1,194	新庄市
9	20	60	287	425	金山町
13	34	59	407	570	最上町
7	23	47	328	500	舟形町
8	15	45	387	520	真室川町
4	8	24	216	280	大蔵村
5	11	36	232	360	鮭川村
4	10	25	267	360	戸沢村
21	43	105	758	1,016	米沢市
8	21	68	783	891	南陽市
6	30	70	650	807	高島町
9	38	53	471	630	川西市
6	30	59	565	680	長井市
	21	49	305	400	小国町
5	22	94	541	670	白鷹町
6	20	36	342	450	飯豊町
80	132	331	2,596	3,320	鶴岡市
3	20	23	234	300	三川町
31	138	204	1,573	2,060	酒田市
13	26	88	815	1,100	庄内町
13	31	73	540	700	遊佐町
358	1,212	2,479	20,842	26,810	県計

第7表 年齢別消防団員数

区分	18歳	18歳～	20歳～	22歳～	24歳～	26歳～	28歳～	30歳～	32歳～	34歳～	36歳～	38歳～
市町村名	未満	19歳	21歳	23歳	25歳	27歳	29歳	31歳	33歳	35歳	37歳	39歳
山形市		12	17	36	77	98	117	165	190	235	199	173
上山市		8	11	39	36	44	43	74	65	56	60	78
天童市		5	20	33	29	59	83	108	124	118	138	120
山辺町		5	10	23	21	43	36	25	33	33	34	25
中山町			4	8	16	15	21	47	37	27	42	37
寒河江市		2	7	15	36	70	78	97	108	98	80	63
河北町			1	5	11	12	32	29	37	37	60	54
西川町		3	3	6	9	19	15	19	29	22	28	19
朝日町		4	7	9	14	30	34	27	32	23	36	31
大江町			6	9	20	19	42	33	23	28	28	34
村山市			2	10	4	37	53	58	58	65	78	87
東根市		1	3	9	27	37	48	63	109	90	108	102
尾花沢市		1	5	9	24	27	39	54	74	65	78	74
大石田町				3	7	11	13	18	24	38	48	43
新庄市		7	18	43	36	60	64	67	89	103	93	107
金山町		2	8	23	14	28	23	27	33	41	40	36
最上町		3	7	15	11	33	33	40	43	41	41	40
舟形町		4	5	11	15	20	34	26	34	39	41	24
真室川町		3	3	18	23	23	29	26	30	50	34	54
大蔵村		1	6	4	9	15	23	15	24	23	24	21
鮭川村		1	4	6	19	17	13	19	28	28	37	28
戸沢村		2	8	15	9	19	19	22	24	22	38	25
米沢市		5	10	20	38	47	61	84	77	94	78	89
南陽市		4	11	32	43	45	73	97	80	90	102	67
高島町		6	12	41	53	53	72	99	87	89	82	67
川西町		7	15	21	35	47	54	72	56	71	61	64
長井市		5	22	25	47	30	67	68	83	55	75	52
小国町		6	6	16	9	21	17	24	18	10	15	32
白鷹町		8	34	21	38	40	55	54	66	66	65	58
飯豊町		2	5	19	25	29	34	60	42	38	47	24
鶴岡市		11	36	79	140	182	248	298	301	312	388	293
三川町			3	19	12	21	20	27	40	32	34	29
酒田市		1	16	17	41	72	85	108	135	160	177	201
庄内町		3	25	27	30	40	62	90	76	102	96	91
遊佐町			4	7	14	20	36	36	57	52	46	73
県計		122	354	693	992	1,383	1,776	2,176	2,366	2,453	2,631	2,415

平成28年4月1日現在

40歳～ 41歳	42歳～ 43歳	44歳～ 45歳	46歳～ 47歳	48歳～ 49歳	50歳～ 51歳	52歳～ 53歳	54歳～ 55歳	56歳～ 57歳	58歳～ 59歳	60歳 以上	計	平均 年齢	
114	76	55	43	23	22	25	9	10	7	39	1,742	35.8	山形市
47	40	28	31	24	13	18	4	6	11	37	773	37.0	上山市
56	58	32	18	16	8	5	4	4	1	4	1,043	34.6	天童市
19	9	8	4	1	2	4	2		1	1	339	32.3	山辺町
22	19	7	7	3		1	3	2		1	319	34.6	中山町
46	42	33	14	11	13	5	3	2	2		825	34.3	寒河江市
43	43	45	27	23	11	7	8	5	1	1	492	38.6	河北町
25	10	13	11	16	13	10	8	4	2	1	285	37.8	西川町
7	15	10	6	10	3	9	4	1	10	2	324	35.3	朝日町
13	22	11	6	4	5	4	2	1		4	314	34.7	大江町
76	58	47	46	49	35	21	14	3	3	2	806	38.7	村山市
89	68	39	36	11	3	2	2	1		1	849	36.1	東根市
58	50	40	32	16	16	6	10	4	2	3	687	37.0	尾花沢市
38	27	19	15	20	9	12	9	3	2		359	39.1	大石田町
105	96	66	50	37	33	25	18	13	9	17	1,156	37.6	新庄市
37	18	18	19	12	3	2	4	3		3	394	35.5	金山町
45	26	34	34	13	14	19	19	7	9	5	532	38.2	最上町
44	41	16	12	13	3	6	12	10	6	2	418	37.2	舟形町
39	38	19	22	16	11	7	6	11	3	3	468	37.2	真室川町
23	14	14	12	9	13	6	3	1	1	3	264	37.2	大蔵村
19	29	7	18	12	2	2	3	2			294	36.1	鮭川村
29	17	18	8	10	7	10	7	4	2	8	323	37.2	戸沢村
70	67	47	33	25	20	20	15	14	11	22	947	37.5	米沢市
63	59	41	22	13	6	5	7	9	15	7	891	35.5	南陽市
47	24	12	3	4	4	3	1	2	1	3	765	32.8	高畠町
32	17	13	6	4	2		1	1	1	1	581	32.9	川西町
55	27	22	21	8	5	2					669	33.6	長井市
25	19	24	14	19	27	32	15	8	12	18	387	41.1	小国町
56	37	23	18	12	7	7	3	2			670	34.1	白鷹町
24	12	8	8	7	3	3	5	2	3	12	412	34.6	飯豊町
264	162	114	104	66	55	44	33	17	19	37	3,203	35.9	鶴岡市
16	13	5	5	5	1		3	1		1	287	34.0	三川町
188	173	113	109	88	69	57	52	36	21	71	1,990	40.1	酒田市
82	71	40	39	28	16	21	8	6		5	958	36.3	庄内町
54	58	51	30	28	22	17	16	13	6	27	667	40.1	遊佐町
1,970	1,555	1,092	883	656	476	417	313	208	161	341	25,433	36.4	県計

第8表 在職年数別消防団員数

平成28年4月1日現在

区分 市町村名	計	5年未満	5年以上 10年未満	10年以上 15年未満	15年以上 20年未満	20年以上 25年未満	25年以上 30年未満	30年以上
山形市	1,742	489	467	385	236	95	39	31
上山市	773	156	175	177	139	56	35	35
天童市	1,043	257	284	272	165	35	22	8
山辺町	339	71	86	81	64	21	12	4
中山町	319	66	84	97	44	18	5	5
寒河江市	825	208	278	192	86	47	13	1
河北町	492	100	131	104	77	53	19	8
西川町	285	81	68	45	50	26	7	8
朝日町	324	106	82	63	42	17	11	3
大江町	314	95	75	71	46	17	6	4
村山市	806	191	200	192	111	78	29	5
東根市	849	220	236	218	135	32	6	2
尾花沢市	687	138	176	185	117	44	19	8
大石田町	359	73	82	81	66	40	11	6
新庄市	1,156	257	241	197	203	141	79	38
金山町	394	100	82	83	68	38	17	6
最上町	532	118	101	94	94	58	43	24
舟形町	418	87	84	70	79	60	27	11
真室川町	468	98	107	56	85	69	31	22
大蔵村	264	71	60	47	44	21	14	7
鮭川村	294	60	70	55	58	29	16	6
戸沢村	323	87	73	48	61	24	18	12
米沢市	947	290	249	183	107	59	32	27
南陽市	891	198	199	208	163	59	34	30
高畠町	765	200	213	212	96	35	6	3
川西町	581	167	137	131	110	27	5	4
長井市	669	187	183	165	87	32	15	
小国町	387	96	68	68	48	44	36	27
白鷹町	670	146	139	141	147	61	30	6
飯豊町	412	96	107	97	76	19	8	9
鶴岡市	3,203	895	889	663	450	207	64	35
三川町	287	95	73	68	32	12	5	2
酒田市	1,990	384	525	398	316	168	122	77
庄内町	958	260	253	207	134	71	23	10
遊佐町	667	175	146	135	103	51	37	20
県計	25,433	6,318	6,423	5,489	3,939	1,864	896	504

第9表 消防団員の職業構成及び就業形態

区分 市町村名	団員合計	職 業					就 業	
		国家公務員	地方公務員	特殊法人等	日本郵政	その他	被用者	自営業者
山形市	1,742	3	118	59	18	1,544	1,386	130
上山市	773		38	23	7	705	532	114
天童市	1,043	8	39	77	6	913	848	68
山辺町	339		53	5	1	280	287	20
中山町	319		28	5	1	285	238	3
寒河江市	825	3	56	3	2	761	709	19
河北町	492	3	36	24	1	428	377	96
西川町	285		42	7	4	232	258	16
朝日町	324		46	7		271	233	78
大江町	314	5	30	10	2	267	265	6
村山市	806		53	42	5	706	611	30
東根市	849	2	49	48	6	744	685	48
尾花沢市	687	6	41	38	6	596	505	51
大石田町	359	2	24	26	2	305	281	66
新庄市	1,156	1	45	29	1	1,080	721	188
金山町	394	1	36	6	3	348	369	21
最上町	532	4	47	16	4	461	428	22
舟形町	418		37	9	1	371	385	1
真室川町	468		49	44	3	372	392	49
大蔵村	264		26	4	2	232	227	16
鮭川村	294		24	19	4	247	241	16
戸沢村	323		26	16	5	276	304	13
米沢市	947	10	31	17	8	881	757	73
南陽市	891	1	55	41	7	787	677	80
高畠町	765	1	42	3	6	713	634	98
川西町	581	1	51	45	6	478	481	47
長井市	669		36	33	5	595	559	14
小国町	387		48	14	1	324	357	19
白鷹町	670	1	39	14	9	607	559	77
飯豊町	412		53	9	1	349	359	22
鶴岡市	3,203	27	139	139	23	2,875	2,766	114
三川町	287		10	22	4	251	245	13
酒田市	1,990		115	100	15	1,760	1,535	173
庄内町	958	1	32	69	9	847	806	48
遊佐町	667		22	9	3	633	499	56
県計	25,433	80	1,616	1,032	181	22,524	20,516	1,905

平成28年4月1日現在

業 形 態			構 成 比					
家族従業者	その他	うち学生	被用者	自営業者	家族従業者	その他	うち学生	
								80
63	64		68.8	14.7	8.2	8.3		上 山 市
104	23		81.3	6.5	10.0	2.2		天 童 市
16	16	1	84.7	5.9	4.7	4.7	0.3	山 辺 町
27	51		74.6	0.9	8.5	16.0		中 山 町
69	28		85.9	2.3	8.4	3.4		寒 河 江 市
17	2		76.6	19.5	3.5	0.4		河 北 町
8	3		90.5	5.6	2.8	1.1		西 川 町
2	11		71.9	24.1	0.6	3.4		朝 日 町
37	6		84.4	1.9	11.8	1.9		大 江 町
116	49		75.8	3.7	14.4	6.1		村 山 市
80	36		80.7	5.7	9.4	4.2		東 根 市
120	11		73.5	7.4	17.5	1.6		尾 花 沢 市
7	5		78.3	18.4	1.9	1.4		大 石 田 町
5	242		62.4	16.3	0.4	20.9		新 庄 市
4			93.7	5.3	1.0			新 金 山 町
61	21		80.5	4.1	11.5	3.9		最 上 町
1	31		92.1	0.2	0.2	7.4		舟 形 町
13	14		83.8	10.5	2.8	3.0		真 室 川 町
21			86.0	6.1	8.0			大 蔵 村
37			82.0	5.4	12.6			鮭 川 村
5	1		94.1	4.0	1.5	0.3		戸 沢 村
72	45		79.9	7.7	7.6	4.8		米 沢 市
88	46		76.0	9.0	9.9	5.2		南 陽 市
13	20		82.9	12.8	1.7	2.6		高 畠 町
32	21	2	82.8	8.1	5.5	3.6	0.3	川 西 町
80	16		83.6	2.1	12.0	2.4		長 井 市
7	4		92.2	4.9	1.8	1.0		小 国 町
21	13		83.4	11.5	3.1	1.9		白 鷹 町
16	15		87.1	5.3	3.9	3.6		飯 豊 町
205	118		86.4	3.6	6.4	3.7		鶴 岡 市
21	8		85.4	4.5	7.3	2.8		三 川 町
183	99		77.1	8.7	9.2	5.0		酒 田 市
104			84.1	5.0	10.9			庄 内 町
18	94		74.8	8.4	2.7	14.1		遊 佐 町
1,753	1,259	15	80.7	7.5	6.9	5.0	0.1	県 計

第10表 消防団員の退職・新任状況

区分 市町村名	退職 団員数	退職事由別内訳					在職年数別内訳						
		自己 都合	定年等	傷病	死亡	整理 統合	5年 未満	5年～ 10年 未満	10年～ 15年 未満	15年～ 20年 未満	20年～ 25年 未満	25年～ 30年 未満	30年 以上
山形市	93	92				1	16	17	24	15	16	2	3
上山市	57	56			1		14	9	10	15	5	2	2
天童市	47	47					2	12	10	19	2	1	1
山辺町	24	24					1	9	1	9	3		1
中山町	28	28					4	6	5	6	6		1
寒河江市	35	35					5	6	11	9	3	1	
河北町	27	27					1	3	4	8	6	3	2
西川町	12	12					2		3	3	4		
朝日町	19	19					2	4	4	6	2		1
大江町	16	16					1	3	6	4	1		1
村山市	28	28						2	5	6	10	3	2
東根市	31	30			1		4	3	8	6	7	3	
尾花沢市	43	43						5	6	12	10	5	5
大石田町	22	22					2	4	3	8	3	1	1
新庄市	41	41					7	7	4	5	4	4	10
金山町	19	19					4	2	1	5	3	3	1
最上町	27	26			1		5	7	2	3	1	8	1
舟形町	17	17					2	4	2	3	1	4	1
真室川町	27	27					1	4	5	5	3	7	2
大蔵村	35	35					5	3	5	5	5	5	7
鮭川村	23	22			1		1	8	7	4	2		1
戸沢村	28	28						4	3	10	5	2	4
米沢市	60	59			1		6	17	16	11	4	4	2
南陽市	39	38			1		7	3	5	11	6	2	5
高島町	58	56			2		9	9	18	10	11	1	
川西町	41	41					11	10	5	12	2	1	
長井市	34	34					4	3	8	11	6	2	
小国町	42	41			1		4	6	8	6	7	7	4
白鷹町	34	34					5	7	9	2	5	6	
飯豊町	17	17					2	4	4	4	3		
鶴岡市	223	220			3		31	40	64	45	27	13	3
三川町	17	17					3	3	2	9			
酒田市	115	112		1	2		8	16	10	23	21	12	25
庄内町	60	60					12	6	11	15	10	4	2
遊佐町	45	45					6	6	9	4	4	7	9
県計	1,484	1,468		1	14	1	187	252	298	329	208	113	97

平成27年4月1日～平成28年3月31日

新 任 団 員 数	21歳 未 満	21歳～ 25歳	26歳～ 30歳	31歳～ 35歳	36歳～ 40歳	41歳～ 45歳	46歳～ 50歳	51歳 以 上	うち41歳 以上の 再入団員	
83	11	18	27	14	9	2		2	3	山 形 市
52	8	22	5	6	2	6	1	2	5	上 山 市
58	7	12	15	9	8	4	2	1	1	天 童 市
9	1	5	1	2						山 辺 町
19	2	9	6	2						中 山 町
32	2	13	12	1	2	1	1			寒 河 江 市
16		2	5	6	3					河 北 町
22	3	7	2	3	3		1	3		西 川 町
22	4	9	6	3						朝 日 町
20	2	14	2		1	1				大 江 町
30		6	12	4	6			2	2	村 山 市
42	1	11	17	11	2					東 根 市
17	1	6	4	5	1					尾 花 沢 市
10		2	4	3	1					大 石 田 町
44	8	9	10	10	6	1				新 庄 市
14	4	2	5	2	1					金 山 町
9	2	1	3	3						最 上 町
18	4	2	4	2	2	4				舟 形 町
16	2	5	4	4	1					真 室 川 町
18	2	6	9	1						大 蔵 村
8		5		3						鮭 川 村
12		7	3	2						戸 沢 村
53	5	10	13	12	5	7		1		米 沢 市
41	6	18	9	7				1	1	南 陽 市
35	7	16	8	4						高 畠 町
41	12	13	13	1	2					川 西 町
42	8	19	11		3		1			長 井 市
30	5	7	2				1	15	15	小 国 町
34	12	10	3	3	1	3	2		5	白 鷹 町
18	2	9	4	3						飯 豊 町
198	19	62	57	34	10	6	3	7	10	鶴 岡 市
20	1	9	3	1	3	1	2		1	三 川 町
86	7	18	24	20	12	3	2			酒 田 市
67	11	13	22	10	8	1	1	1	2	庄 内 町
39	1	6	9	7	4	2		10	4	遊 佐 町
1,275	160	383	334	198	96	42	17	45	49	県 計

第 1 1 表 消防吏員の公務による死傷者数

平成 2 7 年 1 月 1 日～平成 2 7 年 1 2 月 3 1 日

区分 消防本部	死 者	負傷者計	火 災	風水害等 の 災 害	救急業務	演 習 ・ 訓 練 等	特別警戒	捜 索	そ の 他
山 形 市	0	0							
上 山 市	0	2				2			
天 童 市	0	3	1			1			1
西村山広域	0	1				1			
村 山 市	0	0							
東 根 市	0	0							
尾 花 沢 市	0	1	1						
最 上 広 域	0	2			1	1			
置 賜 広 域	0	3	1						2
西 置 賜	0	2	1			1			
鶴 岡 市	0	1				1			
酒 田 地 区	0	3	1		1	1			
県 計	0	18	5	0	2	8	0	0	3

第12表 消防団員の公務による死傷者数

平成27年1月1日～平成27年12月31日

区分 市町村名	死	者	負傷者計	火	災	風 の	水 災	害 等	演 習	・ 等	特別警戒	捜 索	そ の 他	
山形市	0		0											
上山市	0		0											
天童市	0		1		1									
山辺町	0		0											
中山町	0		0											
寒河江市	0		0											
河北町	0		1							1				
西川町	0		0											
朝日町	0		2							2				
大江町	0		2		1					1				
村山市	0		5							5				
東根市	0		0											
尾花沢市	0		0											
大石田町	0		0											
新庄市	0		2		1					1				
金山町	0		0											
最上町	0		0											
舟形町	0		0											
真室川町	0		0											
大蔵村	0		0											
鮭川村	0		0											
戸沢村	0		0											
米沢市	0		5		2								3	
南陽市	0		0											
高畠町	0		2							1			1	
川西町	0		0											
長井市	0		2							1			1	
小国町	0		0											
白鷹町	0		1							1				
飯豊町	0		4							3		1		
鶴岡市	0		3							3				
三川町	0		0											
酒田市	0		0											
庄内町	0		1							1				
遊佐町	0		0											
県計	0		31		5			0		20		0	1	5

第13表 消防ポンプ自動車等現有数(消防本部等)(1)

平成28年4月1日現在

車種	山形市										計	上山市			計
	消防本部	消防署	西出張所	崎出張所	東出張所	南出張所	高出張所	楯敷出張所	蔵玉温泉出張所	天神町白川出張所		消防本部	消防署		
	(257)	(73)	(44)	(20)	(20)	(20)	(20)	(10)	(10)	(20)	(52)	(8)	(44)		
消防本部等(職員数)															
普通消防ポンプ自動車	5	1	1								1	1	1	1	
水槽付消防ポンプ自動車	6	2	2	1	1						2		2	2	
はしご付消防自動車	0										0		0		
18m以下	0										0		0		
24m	0										0		0		
30m	1		1								0		0		
38m以上	1	1									0		0		
屈折はしご付消防自動車	1			1							0		0		
大型高所放水車	0										0		0		
泡原液搬送車	0										0		0		
化学消防泡消火型自動車	2		1		1						1		1	1	
粉末消火型	0										0		0		
救急自動車	0										0		0		
2B規格	10	2	3	2	1						3		3	3	
救助手作車	3	1	2								1		1	1	
指揮車	4	3	1								1	1	1	1	
電源・照明車	0										0		0		
小型動力ポンプ積載車	0										0		0		
小型動力ポンプ	0										0		0		
積載していないもの	0										0		0		
手引動力ポンプ	0										0		0		
広報車	3										1	1	1	1	
空気充填車	0										0		0		
資機材搬送車	2	1	1								1	1	1	1	
クレーン車	0										0		0		
水槽車	1	1									0		0		
防災指導車	0										0		0		
その他の	11	3	3	4	3						2	2	2	2	
計	50	15	15	4	3	4	3	1	3	2	13	2	11	11	

※ はしご付消防自動車及び屈折はしご付消防自動車には、ポンプ付でない車両も含む。

第13表 消防ポンプ自動車等現有数(消防本部等)(2)

平成28年4月1日現在

車種	天童市		西村山広域行政事務組合					村山市		東根市					
	計	消防本部消防署	計	消防本部消防署	河分署	北分署	江朝分署	日西分署	川分署	計	消防本部消防署	計	消防本部消防署		
消防本部等(職員数)	(63)	(11)	(120)	(15)	(45)	(18)	(14)	(14)	(14)	(42)	(7)	(35)	(55)	(13)	(42)
普通消防ポンプ自動車	1	1	7	2	2	2	1	1	1	1	1	1	1	1	1
水槽付消防ポンプ自動車	1	1	1	1	1	1	1	1	1	1	1	1	1	1	1
はしご付消防自動車	0	0	0	0	0	0	0	0	0	0	0	0	0	0	0
18m以下	0	0	0	0	0	0	0	0	0	0	0	0	0	0	0
24m	0	0	0	0	0	0	0	0	0	0	0	0	0	0	0
30m	1	1	0	0	0	0	0	0	0	0	0	0	0	0	0
38m以上	0	0	0	0	0	0	0	0	0	0	0	0	0	0	0
屈折はしご付消防自動車	0	0	0	0	0	0	0	0	0	0	0	0	0	0	0
大型高所放水車	0	0	0	0	0	0	0	0	0	0	0	0	0	0	0
泡原液搬送車	0	0	0	0	0	0	0	0	0	0	0	0	0	0	0
化学消防泡消火型自動車	1	1	1	1	1	1	1	1	1	1	1	1	1	1	1
救急自動車	1	1	0	0	0	0	0	0	0	0	0	0	0	0	0
救急規格	4	4	7	3	3	1	1	1	1	3	3	3	3	3	3
救急工作車	1	1	1	1	1	1	1	1	1	1	1	1	1	1	1
指揮車	1	1	1	1	1	1	1	1	1	1	1	1	1	1	1
電源・照明車	0	0	0	0	0	0	0	0	0	0	0	0	0	0	0
小型動力ポンプ積載車	0	0	0	0	0	0	0	0	0	0	0	0	0	0	0
小型動力ポンプ	0	0	0	0	0	0	0	0	0	1	1	1	1	1	1
広報車	0	0	1	1	1	1	1	1	1	1	1	1	1	1	1
空気充填車	0	0	0	0	0	0	0	0	0	0	0	0	0	0	0
資機材搬送車	0	0	1	1	1	1	1	1	1	1	1	1	1	1	1
クレーン車	0	0	0	0	0	0	0	0	0	0	0	0	0	0	0
水槽車	1	1	0	0	0	0	0	0	0	0	0	0	0	0	0
防災指導車	0	0	0	0	0	0	0	0	0	0	0	0	0	0	0
その他	4	2	2	1	1	1	1	1	1	1	1	1	2	2	2
計	16	3	22	3	10	3	2	2	2	12	3	9	14	4	10

※ はしご付消防自動車及び屈折はしご付消防自動車には、ポンプ付でない車両も含む。

第13表 消防ポンプ自動車等現有数(3)

平成28年4月1日現在

車種	尾花沢市			最上広域市町村圏事務組合							計	田 石 署 (3)	山 署 (10)
	計	消防本部	消防署	消防本部	消防署北	消防署西	消防署東	消防署南	消防署	支			
(職員数)	(50)	(11)	(36)	(11)	(47)	(11)	(10)	(10)	(10)	(11)	(10)	(11)	(10)
消防本部等													
普通消防ポンプ自動車	1		1		2	1	1	1	1			1	
水槽付消防ポンプ自動車	2		1		2								
18m以下	0												
24m	0												
30m	0				1								
38m以上	0												
屈折はしご付消防自動車	0												
大型高所放水車	0												
泡原液搬送車	0												
化学消防泡消火型	0												
自動車粉末消火型	0												
救急車	0				1								
救急規格	3		3		2	1	1	1	1	1	1	1	1
救急工作車	2		2		1								
指揮車	2	1											
電源・照明車	0												
小型動力ポンプ付積載車	1	1											
小型動力ポンプ	2		2										
手引動力ポンプ	0												
広報車	1	1											1
空気充填車	0												
資機材搬送車	1	1											
クレーン車	0												
水槽車	0												
防災指導車	0												
その他	1	1											
計	16	5	9	9	13	3	3	3	3	3	3	3	3

※ はしご付消防自動車及び屈折はしご付消防自動車には、ポンプ付でない車両も含む。

第13表 消防ポンプ自動車等現有数(4)

平成28年4月1日現在

車種 (職員数)	置賜広域行政事務組合										西置賜行政組合							
	消防本部 (218)	米沢消防署 (37)	東消防分署 (20)	西部署 (10)	南部出張所 (10)	南出張所 (10)	北出張所 (10)	南消防署 (10)	陽消防署 (37)	高島消防署 (33)	川消防署 (27)	計 (110)	消防本部 (18)	消防署 (41)	白鷹分署 (17)	飯沼分署 (17)	小豊分署 (17)	国署 (17)
普通消防ポンプ自動車	5	1	1	1	1	1	1	1	1	1	0	0	2	1	1	1	1	1
水槽付消防ポンプ自動車	6	1	1	1	1	1	1	1	1	1	5	5	2	1	1	1	1	1
はしご付消防自動車	0										0	0						
18m以下	0										0	0						
24m	0										0	0						
30m	1	1									0	0						
38m以上	0										0	0						
屈折はしご付消防自動車	0										0	0						
大型高所放水車	0										0	0						
泡原液搬送車	0										0	0						
化学消防泡消火型	1							1			1	1	1					
自動車粉末消火型	1		1								0	0						
救急2B	0										1	1	1					
救急規格	10	2	2	2	2	2	2	2	2	2	5	5	2	1	1	1	1	1
救急工作車	4	1						1	1	1	1	1	1					
指揮車	4	1						1	1	1	1	1	1					
電源・照明車	0										0	0						
小型動力ポンプ積載車	0										0	0						
小型動力ポンプ	0										0	0						
手引動力ポンプ	0										0	0						
広報車	6	2						1	1	2	4	4	2	1	1	1	1	1
空気が充填車	0										0	0						
資機材搬送車	1	1									3	3	1	1				
クレーン車	0										0	0						
水槽車	1	1									0	0						
防災指導車	0										1	1	1					
その他	0										3	3	3					
計	40	3	8	4	1	1	1	8	7	7	25	25	7	9	3	3	3	3

※ はしご付消防自動車及び屈折はしご付消防自動車には、ポンプ付でない車両も含む。

第13表 消防ポンプ自動車等現有数(5)

平成28年4月1日現在

車種	鶴岡市												
	計	消防本部	消防署	中分署	中央署	北分署	西分署	温分署	海朝分署	日羽分署	黒藤分署	島楡分署	引三分署
(206)	(24)	(52)	(18)	(18)	(14)	(18)	(18)	(14)	(14)	(14)	(14)	(10)	(10)
普通消防ポンプ自動車	12		3	1	1	1	1	1	1	1	1	1	1
水槽付消防ポンプ自動車	3		1	1									
はしご付消防自動車	0												
18m以下	0												
24m	0												
30m	1		1										
38m以上	0												
屈折はしご付消防自動車	0												
大型高所放水車	0												
泡原液搬送車	0												
化学消防泡消火型自動車	1		1										
粉末消火型	0												
急2B	1		1										
高規格	9		2	1	1	1	1	1	1	1	1	1	1
救助手工作車	1		1										
指揮車	1		1										
電源・照明車	0												
小型動力ポンプ付積載車	0												
小型動力ポンプ	0												
車両に積載してはいないもの	0												
手引動力ポンプ	0												
広報車	2	1	1										
空気充填車	0												
資機材搬送車	2		2										
クレーン車	0												
水槽車	0												
防災指導車	0												
その他	6	5	1										
計	39	6	15	3	2	3	2	2	2	2	2	1	1

※ はしご付消防自動車及び屈折はしご付消防自動車には、ポンプ付でない車両も含む。

第13表 消防ポンプ自動車等現有数(6)

平成28年4月1日現在

車種	酒田地区広域行政組合													計	県計				
	消防本部	消防署	西分署	東分署	南分署	余分署	目分署	立分署	川分署	松分署	山分署	平分署	田分署			八分署	幡分署	遊分署	佐分署
(223)	(19)	(70)	(22)	(12)	(13)	(19)	(13)	(12)	(12)	(12)	(12)	(12)	(12)	(12)	(12)	(12)	(19)	(19)	
普通消防ポンプ自動車	10	1	2	1	1	1	1	1	1	1	1	1	1	1	1	1	1	1	51
水槽付消防ポンプ自動車	3	1	1	1															33
はしご付消防自動車	0																		1
18m以下	0																		0
24m	0																		6
30m	1	1																	1
38m以上	0																		1
屈折はしご付消防自動車	0																		1
大型高所放水車	1		1																1
泡原液搬送車	1		1																1
化学消防泡消火型自動車	4	1	1				2												14
粉末消火型自動車	0																		1
救急自動車	0																		4
救急規格	11	2	1	1	1	1	1												75
救助手作車	1	1																	18
指揮車	1	1																	19
電源・照明車	0																		1
小型動力ポンプ積載車	0																		1
小型動力ポンプ車両に積載してはいないもの	0																		4
手引動力ポンプ	0																		0
広報車	11	3	1	1		1													38
空気充填車	0																		0
資機材搬送車	1	1																	14
クレーン車	0																		0
水槽車	1																		4
防災指導車	0	0																	1
その他(支援車含む)	2	2																	37
計	48	5	11	8	3	3	3	3	3	3	3	3	3	3	3	3	3	3	326

※ はしご付消防自動車及び屈折はしご付消防自動車には、ポンプ付でない車両も含む。

第14表 消防ポンプ自動車等現有数（消防団）

平成28年4月1日現在

区分 市町村名	普通消防ポンプ自動車	水槽付ポンプ自動車	指揮車	小型動力積載車	小型動力ポンプ	広報車	その他両
山形市	11		1		37		2
上山市	5				26		
天童市	15				27		
山辺町	4	3	1		11		1
中山町	1	3			8	1	
寒河江市	4		1		37		
河北町	3				12	1	
西川町	5				10		
朝日町	5				13		
大江町	4	2			15		
村山市	8				8		
東根市	7				23		
尾花沢市	5				5		
大石田町	5				11		
新庄市					34	1	
金山町			1		24		
最上町	1	1			29		
舟形町			1		23		2
真室川町	2				29		1
大蔵村					22		
鮭川村					37	2	
戸沢村	1				24	1	
米沢市	7	1			21	1	
南陽市	10				25		
高島町	6				8		
川西町	3				14		
長井市	6				23		15
小国町	2				19		2
白鷹町	5				20		
飯豊町	2		1		25	6	1
鶴岡市	35	1	1		145	152	2
三川町	3				16	5	1
酒田市	17				70	116	
庄内町	10				18	69	
遊佐町	6				18	51	
県計	198	11	7		887	1,231	27

第15表 消防水利の現況

区分 市町村名	消火栓			防 火 水 槽						計
	公設	私設	計	100m ³ 以上		40～100m ³		20～40m ³		
				公設	私設	公設	私設	公設	私設	
山形市	2,999	66	3,065	10	9	348	71	526	42	1,006
上山市	323	2	325	4		304	17	106		431
天童市	1,065	5	1,070	18	8	406	12	61	2	507
山辺町	305	1	306	2		45		110		157
中山町	214		214			27		106		133
寒河江市	532	173	705		2	71	324	16	6	419
河北町	389	9	398	2		108		17		127
西川町	287	4	291			192	1	16		209
朝日町	87		87			258				258
大江町	285	5	290	1		174	3	26		204
村山市	375		375	2		365		28		395
東根市	590		590	4		350		112		466
尾花沢市	174	2	176			236	2	91		329
大石田町	232		232	1		82		58		141
新庄市	691	10	701			214	2	19	2	237
金山町	255	1	256			19		27		46
最上町	236		236			46		28		74
舟形町	55		55			40		48		88
真室川町	433	3	436			98		22	3	123
大蔵村	192		192	2		68		35		105
鮭川村	219		219	2		121		12		135
戸沢村	91		91			35		81		116
米沢市	666		666	1	11	314	114	1	80	521
南陽市	195		195	2	1	369	24	41		437
高畠町	283		283	8	1	166	38	51	1	265
川西町	174	3	177	1	1	158	14	28	3	205
長井市	276	1	277			117	8			125
小国町	83		83	1		90	1	23		115
白鷹町	237	4	241	1		241	5	33		280
飯豊町	44		44	1		109	1	35		146
鶴岡市	3,931	80	4,011	16	3	900	48	206	8	1,181
三川町	236	24	260			93	7	23	4	127
酒田市	2,120	62	2,182	8	13	537	72	299	29	958
庄内町	658	7	665	1		133	3	109	5	251
遊佐町	225	1	226	2		197	5	25	12	241
県計	19,157	463	19,620	90	49	7,031	772	2,419	197	10,558

井戸	そ の 他							
	河川・溝等	海・湖	プール	濠・池等	下水道	その他	計	
			68	59		8	135	山形市
			18	5			0	上山市
			7	6			23	天童市
	1		4	3			14	山辺町
	15						22	中山町
			17				17	寒河江市
			6				6	河北町
			3				3	西川町
			4			1	5	朝日町
			5				5	大江町
			8				8	村山市
			14				14	東根市
			4	5			9	尾花沢市
			2				2	大石田町
6	49		6	9			64	新庄市
	30		1	8			39	金山町
			3				3	最上町
	4		5				9	舟形町
			3				3	真室川町
	28		1				29	大蔵村
	1						1	鮭川村
			1				1	戸沢村
2	31		19	15			65	米沢市
			10	25			35	南陽市
			6	68			74	高畠町
			8				8	川西町
			2				2	長井市
			7				7	小国町
			4	6			10	白鷹町
						50	50	飯豊町
	50	1	22	15			88	鶴岡市
			4				4	三川町
	61	8	31	7		28	135	酒田市
			11				11	庄内町
			5				5	遊佐町
8	270	9	309	231	0	87	906	県計

第16表 無線通信施設の現況

区分 市町村名	消防救急業務用無線局（アナログ）								消防救急業務用無線局（デジタル）							
	固定局数	基地局数	電波数				移動局		固定局数	基地局数	電波数				移動局	
			全国波	県内波	単信波	複信波	陸上	携帯			統制波	主運用波	活動波	防災相互波	陸上	携帯
山形市		2	3	1				101		3	3	3	1	4		128
上山市								3			1	3	1	2		34
天童市		1	3	1	1	1		31			2	3	1	2		46
山辺町																
中山町																
寒河江市																
河北町																
西川町																
朝日町																
大江町 西村山広域行政事務組合		1	3	1	1			33			3	3	1	2		68
村山市								5			1	3	1	2		50
東根市		1	3	1				44			1	3	1	2		45
尾花沢市	21	2	3	1	1			13	13		1	3	1	2		31
大石田町																
新庄市																
金山町																
最上町																
舟形町																23
真室川町																
大蔵村																
鮭川村																
戸沢村 最上広域市町村圏事務組合			3	1				25			3	3	1	2		279
米沢市																
南陽市								10			1			1		44
高畠町																
川西町 置賜広域行政事務組合	18	4	3	1	3			81			6	6	3	1	4	109
長井市																
小国町																
白鷹町																
飯豊町																
西置賜行政組合	5	5	3	1	1			28			2	4	3	1	2	87
鶴岡市		1	3	1				34			5	5	3	1	4	108
三川町		1			1			20								
酒田市																
庄内町																
遊佐町 酒田地区広域行政組合	3	11	3	1	3	1		125			2	2	3	1	4	131
県計	47	29	30	10	11	2		553	13	18	33	36	12	32	1	1,201

※平成28年度消防防災・震災対策現況調査において同報無線は調査対象外となったため未集計

平成28年4月1日現在

同報無線※			移動無線				
親局数	子局屋外	子局戸別	基地局数	移動局			
				車載	可搬	携帯	
			3	17	37	99	山形市
			1			11	上山市
			1	11	4	17	天童市
			1	1		7	山辺町
			1	4		44	中山町
			1	5		25	寒河江市
			2	16	4	139	河北町
			1	15	7	5	西川町
			1	6		6	朝日町
			1	1		98	大江町 西村山広域行政事務組合
			1	6	2	6	村山市 東根市 尾花沢市 大石田町
			1	2	16	8	新庄市
			1	1	7	5	金山町 最上町 舟形町
			1	26		5	真室川町 大蔵村
			1			15	鮭川村
			1	10	6	3	戸沢村 最上広域市町村圏事務組合
			1	41	54	12	米沢市
			1	15		1	南陽市
			1	3		8	高畠町
			1			3	川西町 置賜広域行政事務組合
			1		14	27	長井市
			1	15		13	小国町
			1	23	4	25	白鷹町 飯豊町 西置賜行政組合
			6	55	40	163	鶴岡市
			1	20		8	三川町
			4	25	5	60	酒田市
			1	9		10	庄内町
			1	37	6	26	遊佐町 酒田地区広域行政組合
0	0	0	38	364	206	849	県計

第17表 火災通報施設等の現況

平成28年4月1日現在

区分 市町村名	テレビ 監視装置	電話（回線）			救急指令装置	
		119番	消防電話	加入電話	専用	消防指令 装置と併用
山形市	1	24	31	50		
上山市		8		11		1
天童市		13		12		1
山辺町			1	1		
中山町			1	1		
寒河江市						
河北町						
西川町						
朝日町						
大江町						
西村山広域行政 事務組合		10	17	19		1
村山市	2	18		11		
東根市		4		5		
尾花沢市		4		18		1
大石田町						
新庄市						
金山町						
最上町						
舟形町						
真室川町						
大蔵村						
鮭川村						
戸沢村						
最上広域市町村 圏事務組合		27		5		2
米沢市						
南陽市						
高畠町						
川西町						
置賜広域行政 事務組合		14	24	48		4
長井市						
小白鷹町						
飯豊町						
西置賜行政 組合		16		34		
鶴岡市		13	10	54		1
三川町						
酒田市						
庄内町						
遊佐町						
酒田地区広域 行政組合		29				1
県計	3	180	84	269	0	12

第18表 消防本部署の出動状況（出動回数）

区分 消防本部	合計	火災	救急	救助活動	風水害等の 災害	演習・ 訓練等	広報・ 指導
山形市	13,769	53	10,555	138	37	23	197
上山市	3,213	9	1,451	24	5	95	161
天童市	3,132	27	2,339	19	12	10	259
西村山広域	8,418	36	3,228	43	18	1,927	1,137
村山市	1,143	7	790	9	1	6	118
東根市	1,920	12	1,485	29	1	70	34
尾花沢市	1,184	14	979	15	1	19	2
最上広域	5,583	35	2,884	42	7	177	43
置賜広域	9,566	58	6,031	127	18	310	800
西置賜	3,024	26	2,101	31	3	30	16
鶴岡市	11,511	46	5,677	60	42	470	1,957
酒田地区	12,064	30	5,617	65	6	15	4,090
県計	74,527	353	43,137	602	151	3,152	8,814

第19表 消防本部署の出動状況（出動延人員）

区分 消防本部	合計	火災	救急	救助活動	風水害等の 災害	演習・ 訓練等	広報・ 指導
山形市	48,831	1,221	31,665	2,463	163	628	686
上山市	9,202	87	4,568	107	10	344	410
天童市	9,221	347	7,064	57	37	101	470
西村山広域	30,455	755	9,844	355	81	7,669	4,852
村山市	3,855	72	2,418	70	4	102	496
東根市	5,990	74	4,506	125	8	250	101
尾花沢市	4,381	195	3,252	152	10	422	4
最上広域	16,715	683	9,224	416	25	955	100
置賜広域	32,455	831	18,206	1,499	67	1,984	2,483
西置賜	9,537	314	6,205	292	13	187	65
鶴岡市	37,286	641	17,081	588	151	1,363	7,012
酒田地区	45,742	739	19,468	903	51	73	15,325
県計	253,670	5,959	133,501	7,027	620	14,078	32,004

平成27年1月1日～平成27年12月31日

警防調査	火災調査	特別警戒	捜索	予防査察	誤報等	その他
256	53	378		1,193	88	798
28	8	28	1	104	1	1,298
69	51	22		127	2	195
677	86	158		735	16	357
71	7	3	1	67	7	56
201	6	15	1	52	6	8
8	14	1	1	129	1	
114	17	167	4	56	15	2,022
566	51	129	6	513	9	948
111	21	148	10	324		203
715	39		5	824	18	1,658
1,056	15	34	2	477	4	653
3,872	368	1,083	31	4,601	167	8,196

平成27年1月1日～平成27年12月31日

警防調査	火災調査	特別警戒	捜索	予防査察	誤報等	その他
874	320	1,292		4,865	676	3,978
100	28	122	6	240	3	3,177
210	99	64		231	23	518
2,452	352	678		2,072	72	1,273
284	21	44	21	104	19	200
637	23	77	6	112	31	40
18	42	12	13	258	3	
324	63	436	24	141	47	4,277
1,904	308	399	30	1,349	218	3,177
355	80	394	109	848		675
2,574	100		105	2,421	115	5,135
3,972	75	128	13	1,760	55	3,180
13,704	1,511	3,646	327	14,401	1,262	25,630

第20表 消防団の出動状況（出動回数）

区分 市町村名	合計	火災	救急	救助活動	風水害等 の災害	演習・ 訓練等	広指 報・導
山形市	2,706	41			3	291	
上山市	143	9				37	8
天童市	1,102	23			1	12	936
山辺町	137	9				118	
中山町	297	2			1	6	288
寒河江市	15	11				2	2
河北町	67	5				27	10
西川町	37	7				2	24
朝日町	28	4				8	15
大江町	13	8				4	
村山市	10	4				2	
東根市	782	33			1	130	541
尾花沢市	200	13			1	19	165
大石田町	21	6				7	6
新庄市	129	17			1	13	77
金山町	53	4				30	18
最上町	18	2			1	12	
舟形町	21	1				6	14
真室川町	17	1				10	4
大蔵村	23	1				9	3
鮭川村	54	5				20	28
戸沢村	56	2				19	16
米沢市	349	19				91	174
南陽市	647	12				27	605
高畠町	18	12				6	
川西町	147	7				26	100
長井市	29	2				8	3
小国町	79	2			1	51	4
白鷹町	16	7				7	1
飯豊町	8	3				5	
鶴岡市	296	40			1	135	92
三川町	9	1			2	5	1
酒田市	231	18				145	26
庄内町	18	4				6	2
遊佐町	24	7				1	12
県計	7,800	342	0	0	13	1,297	3,175

平成27年1月1日～平成27年12月31日

警防調査	火災調査	特別警戒	捜索	予防査察	誤報等	その他	
		1,034		211		1,126	山形市
		2			2	85	上山市
		46			2	82	天童市
		7	2			1	山辺町
							中山町
				5		20	寒河江市
		1	2		1		河北町
			1				西川町
		1					朝日町
							大江町
		3	1				村山市
		76	1				東根市
		1	1				尾花沢市
						2	大石田町
		17	1		3		新庄市
		1					金山町
			1		2		最上町
	1				1		舟形町
		2	5	1	2		真室川町
		1					大蔵村
			4			15	鮭川村
							戸沢村
		4				61	米沢市
			1			2	南陽市
							高畠町
		1	3			10	川西市
		2				14	長井市
		2	4			15	小国町
			1				白鷹町
							飯豊町
		20	8				鶴岡市
							三川町
		3	3			36	酒田市
			6				庄内町
		1			3		遊佐町
0	1	1,225	45	217	16	1,469	県計

第21表 消防団の出動状況（出動延人員）

区分 市町村名	合 計	火 災	救 急	救助活動	風水害等 の 災 害	演 習・広 訓 練 等 指	報・導
山形市	18,597	537			27	4,965	
上山市	4,567	423				3,026	26
天童市	9,301	1,689			113	2,324	2,808
山辺町	3,819	502				3,181	
中山町	2,649	72			65	1,360	1,152
寒河江市	2,807	867				1,200	740
河北町	3,774	183				2,537	176
西川町	1,829	417				340	960
朝日町	5,094	448				1,130	3,500
大江町	1,348	906				290	
村山市	894	144				701	
東根市	6,630	474			22	2,927	2,318
尾花沢市	4,412	502			16	3,154	711
大石田町	1,589	255				618	624
新庄市	5,358	488			18	2,549	1,916
金山町	4,560	593				2,546	1,306
最上町	2,044	234			81	1,410	
舟形町	1,897	193				1,320	384
真室川町	1,861	22				1,650	165
大蔵村	1,810	18				1,275	45
鮭川村	6,659	297				4,266	2,072
戸沢村	1,858	24				837	751
米沢市	5,879	579				3,400	1,255
南陽市	5,138	781				2,483	1,825
高畠町	1,587	358				1,229	
川西町	3,456	254				2,484	600
長井市	3,562	423				2,420	199
小国町	2,435	77			10	1,557	494
白鷹町	3,011	705				1,450	670
飯豊町	950	220				730	
鶴岡市	10,249	1,377			3	7,252	1,180
三川町	1,122	29			140	900	53
酒田市	8,704	564				5,408	1,794
庄内町	2,815	491				1,763	207
遊佐町	1,208	609				128	440
県 計	143,473	15,755	0	0	495	74,810	28,371

平成27年1月1日～平成27年12月31日

警防調査	火災調査	特別警戒	捜索	予防査察	誤報等	その他	
		4,813		1,291		6,964	山形市
		73			89	930	上山市
		577			11	1,779	天童市
		27	10			99	山辺町
							中山町
				292		586	寒河江市
		38	33		41		河北町
			16				西川町
		152					朝日町
							大江町
		26	23				村山市
		769	120				東根市
		23	6			92	尾花沢市
							大石町
		329	9		49		新庄市
		115					金山町
			71		248		最上町
	5					19	舟形町
		164	57	43	208		真室川町
		24					大蔵村
			118			128	鮭川村
							戸沢村
		113				532	米沢市
			42			7	南陽市
							高島町
		12	16			90	高川町
							西町
		13				507	長井市
		26	119			152	小白町
			186				飯鷹町
							豊町
		320	117				鶴岡市
							三川町
		21	100			817	酒庄市
			354				田内町
		2			29		遊佐町
0	5	7,637	1,397	1,626	694	12,683	県計

第22表 少年消防クラブの現況

区分 市町村名	ク ラ ブ 数						ク ラ	
	計	学校単位		市町村 単位	地区 単位	その他	計	学校
		小学校	中学校					小学校
山形市	3	3					1,590	1,590
上山市	2				1	1	40	
天童市	0						0	
山辺町	0						0	
中山町	0						0	
寒河江市	0						0	
河北町	0						0	
西川町	0						0	
朝日町	0						0	
大江町	0						0	
村山市	7	7					593	593
東根市	9	9					1,371	1,371
尾花沢市	5	5					282	282
大石田町	0						0	
新庄市	0						0	
金山町	0						0	
最上町	0						0	
舟形町	1	1					43	43
真室川町	0						0	
大蔵村	0						0	
鮭川村	0						0	
戸沢村	0						0	
米沢市	0						0	
南陽市	3				3		52	
高島町	0						0	
川西町	8	8					239	239
長井市	12	6			6		501	456
小国町	4	2	2				310	117
白鷹町	4	4					210	210
飯豊町	7	4	1		2		293	121
鶴岡市	17				17		212	
三川町	27				27		402	
酒田市	37	12			25		2,590	1,798
庄内町	5	5					1,058	1,058
遊佐町	7	3				4	366	344
県計	158	69	3	0	81	5	10,152	8,222

平成28年4月1日現在

ブ 員 数				指 導 者 数				
単位 中学校	市町村 単位	地区 単位	その他	計	学校単位		その他	
					小学校	中学校		
		10	30	8	8		8	山形市
				8				上山童
				0				天山辺
				0				山中
				0				寒河江
				0				河北町
				0				河西川
				0				朝日江
				0				大
				28	28			村山
				44	44			東根
				5	5			尾花
				0				大石
				0				新庄
				0				金山
				0				最上
				1	1			舟形
				0				真室川
				0				大蔵
				0				鮭川
				0				戸沢
		52		15			15	米沢
				0				南陽
				8	8			高島
				8				西
		45		12	6		6	長井
193				2	1	1	1	小白
				4	4			飯鷹
168		4		7	4	1	2	飯豊
		212		17			17	鶴岡
		402		27			27	三川
		792		37	12		25	酒庄
				5	5			田内
			22	56	36		20	遊佐
361	0	1,517	52	284	162	2	120	県計

第23表 幼年消防クラブの現況

区分 市町村名	ク ラ ブ 数						ク	
	計	幼稚園 保育園 単位	学校 単位	市町村 単位	地区 単位	その他	計	幼稚園 保育園 単位
山形市	71	71					5,503	5,503
上山市	2	2					187	187
天童市	5	5					766	766
山辺町	1	1					59	59
中山町	0						0	
寒河江市	7	7					168	168
河北町	4	4					489	489
西川町	1	1					110	110
朝日町	1	1					84	84
大江町	3	3					175	175
村山市	0						0	
東根市	12	12					1,269	1,269
尾花沢市	7	7					492	492
大石田町	3	3					136	136
新庄市	3	3					314	314
金山町	1	1					124	124
最上町	5	5					224	224
舟形町	1	1					32	32
真室川町	1	1					28	28
大蔵村	1	1					12	12
鮭川村	0						0	
戸沢村	4	4					31	31
米沢市	9	9					447	447
南陽市	10	10					849	849
高畠町	0						0	
高川西町	3	3					91	91
長井市	16	10	6				1,392	567
小国町	6	4	2				408	163
白鷹町	8	4	4				769	313
飯豊町	9	4	4		1		405	173
鶴岡市	13	13					1,336	1,336
三川町	2	2					126	126
酒田市	37	37					2,111	2,111
庄内町	7	7					362	362
遊佐町	4	4					343	343
県計	257	240	16	0	1	0	18,842	17,084

平成28年4月1日現在

ラ ブ 員 数				指 導 者 数				
学校 単位	市町村 単位	地区 単位	その他	計	幼稚園 保育園 単位	学校 単位	その他	
				397	397			山形市
				17	17			上山市
				84	84			天童市
				18	18			山中町
				0				
				14	14			寒河江市
				66	66			河北町
				9	9			河西町
				26	26			朝日町
				35	35			大江山町
				0				
				12	12			村山市
				7	7			尾花沢市
				6	6			大石田町
				0				
				0				新金山町
				0				最上町
				3	3			舟形町
				2	2			真室川町
				2	2			大蔵村
				0				大鮎川村
				4	4			戸沢村
				9	9			米沢市
				149	149			南陽市
				0				
				3	3			高川西町
825				16	10	6		長井市
245				6	4	2		小白町
456				8	4	4		鷹巣町
229		3		9	4	4	1	飯豊町
				26	26			鶴岡市
				2	2			三川町
				37	37			酒庄市
				0				内田町
				41	41			遊佐町
1,755	0	3	0	1,008	991	16	1	県計

第24表 婦人（女性）防火クラブの現況

平成28年4月1日現在

区分 市町村名	合計		消火活動を行う		炊き出し、連絡、救護等を行う (消火活動はしない)		予防啓蒙活動のみ行う	
	組織数	人員数	組織数	人員数	組織数	人員数	組織数	人員数
山形市	8	25,534			8	25,534		
上山市	1	208					1	208
天童市	8	2,895			8	2,895		
山辺町	0	0						
中山町	0	0						
寒河江市	0	0						
河北町	0	0						
西川町	0	0						
朝日町	0	0						
大江町	0	0						
村山市	7	4,450					7	4,450
東根市	7	1,488			7	1,488		
尾花沢市	83	5,209			83	5,209		
大石田町	0	0						
新庄市	12	103			12	103		
金山町	12	128	12	128				
最上町	0	0						
舟形町	35	165	35	165				
真室川町	6	59					6	59
大蔵村	6	47	6	47				
鮭川村	2	30					2	30
戸沢村	0	0						
米沢市	16	400					16	400
南陽市	4	153			4	153		
高畠町	1	34					1	34
高川西町	1	14					1	14
長井市	2	20			1	13	1	7
小白鷹町	0	0						
飯豊町	1	26			1	26		
鶴岡市	11	5,041	3	1,183	8	3,858		
三川町	1	29			1	29		
酒庄市	18	1,238					18	1,238
内町	1	160			1	160		
遊佐町	6	2,087			6	2,087		
県計	249	49,518	56	1,523	140	41,555	53	6,440

第25表 平成26年度市町村消防費性質別歳出決算額（1）

	区分					人件費 ①	消防本部 署費	消防団費
	市町村	消防費 (①～⑥計)	消防本部 署費	消防団費	その他			
消防本部設置市町	山形市	4,037,718	3,106,699	219,720	711,299	1,926,893	1,798,985	45,475
	上山市	566,170	503,933	62,237		353,869	337,410	16,459
	天童市	602,334	506,376	84,693	11,265	447,421	425,424	19,492
	村山市	805,492	395,036	58,088	352,368	324,092	301,474	22,618
	東根市	675,082	531,715	73,532	69,835	350,693	333,888	16,109
	尾花沢市	490,446	392,074	51,187	47,185	329,393	315,251	14,082
	鶴岡市	2,888,131	2,410,454	306,449	171,228	1,543,347	1,464,882	78,465
一部事務組合	西村山広域	1,403,124	1,403,124			763,363	763,363	
	最上広域	1,193,248	1,193,248			751,083	751,083	
	置賜広域	2,064,285	2,064,285			1,575,338	1,575,338	
	西置賜行政	862,073	862,073			702,294	702,294	
	酒田地区	2,875,154	2,875,154			1,574,187	1,574,187	
	小計	18,463,257	16,244,171	855,906	1,363,180	10,641,973	10,343,579	212,700
一部事務組合構成市町村	寒河江市	751,982	388,642	71,154	292,186	18,963		18,963
	河北町	315,826	225,366	60,663	29,797	29,997		29,997
	西川町	158,923	108,752	49,701	470	20,308		20,308
	朝日町	198,181	117,021	64,800	16,360	23,251		23,251
	大江町	189,666	127,049	52,717	9,900	10,377		8,283
	新庄市	618,563	547,550	57,192	13,821	58,529	58,529	
	金山町	157,034	106,767	37,927	12,340	16,947		16,947
	最上町	218,206	145,292	69,691	3,223	23,102		23,102
	舟形町	144,073	98,162	38,836	7,075	16,646		16,646
	真室川町	251,508	122,500	129,008		18,270		18,270
	大蔵村	113,578	68,163	29,906	15,509	5,031		5,031
	鮭川村	124,487	71,287	53,200		5,471		5,471
	戸沢村	215,654	95,006	66,376	54,272	5,481		5,481
	米沢市	1,189,576	853,008	86,775	249,793	34,623		21,625
	南陽市	522,986	383,735	115,116	24,135	18,737		18,737
	高島町	526,436	314,979	52,526	158,931	16,567		16,567
	川西町	307,798	243,087	43,175	21,536	11,877		11,877
	長井市	525,659	420,817	73,319	31,523	11,714		11,678
	小国町	278,716	199,806	72,647	6,263	7,235		7,235
	白鷹町	329,086	237,637	54,498	36,951	19,808		12,021
飯豊町	231,940	178,441	53,499		7,212		7,212	
酒田市	2,261,983	1,917,216	242,582	102,185	58,428		56,391	
庄内町	844,477	761,926	75,834	6,717	26,535		26,535	
遊佐町	489,196	284,730	204,284	182	38,559		38,559	
委託	山辺町	318,528	166,490	152,038		37,129		37,129
	中山町	208,583	141,028	36,066	31,489	8,572		8,572
	大石田町	248,405	127,753	26,282	94,370	32,367		8,836
	三川町	227,433	184,686	39,631	3,116	8,705		8,705
	小計	11,968,483	8,636,896	2,109,443	1,222,144	590,441	58,529	483,429

(注釈) ※平成26年度当時の区分

一部事務組合 西村山広域（寒河江市、河北町、西川町、朝日町、大江町）

構成市町村 最上広域（新庄市、金山町、最上町、舟形町、真室川町、大蔵村、鮭川村、戸沢村）

置賜広域（米沢市、南陽市、高島町、川西町）

西置賜行政（長井市、小国町、白鷹町、飯豊町）

酒田地区（酒田市、庄内町、遊佐町）

受委託関係 山形市が山辺町及び中山町の業務を受託。

市町村 尾花沢市が大石田町の業務を受託。

鶴岡市が三川町の業務を受託。

(単位：千円)

その他					維持 補修費 ③				
	物件費 ②	消防本部 署費	消防団費	その他		消防本部 署費	消防団費	その他	
82,433	298,227	188,442	90,315	19,470	7,227	7,177		50	山形市
	61,268	48,075	13,193		4,429	4,429			上山市
2,505	48,416	35,093	9,064	4,259	8,276	8,276			天童市
	33,624	16,918	12,279	4,427	7,845	6,368	1,399	78	村山市
696	70,576	35,459	29,702	5,415	18,677	16,654	24	1,999	東根市
60	49,948	27,084	18,338	4,526	7,107	6,292		815	尾花沢市
	183,571	93,801	81,293	8,477	5,545	726	3,238	1,581	鶴岡市
	55,167	55,167			565	565			西村山広域
	89,487	89,487			13,828	13,828			最上広域
	145,677	145,677			6,246	6,246			置賜広域
	71,973	71,973			1,069	1,069			西置賜行政
	135,331	135,331			5,519	5,519			酒田地区
85,694	1,243,265	942,507	254,184	46,574	86,333	77,149	4,661	4,523	小計
	17,350		17,350		956		956		寒河江市
	18,623		18,623		133		133		河北町
	7,212		7,212		0		0		西川町
	6,876		6,876		0		0		朝日町
2,094	17,730		17,730		0		0		大江町
	15,886	15,886			1,993	1,993			新庄市
	11,385		5,642	5,743	0				金山町
	17,184		13,961	3,223	185		185		最上町
	9,138		9,138		492		492		舟形町
	14,055		14,055		1,413		1,413		真室川町
	10,712		5,834	4,878	43			43	大蔵村
	13,934		13,934		143		143		鮭川村
	18,674		7,757	10,917	819			819	戸沢村
12,998	31,834	312	14,891	16,631	2,056	999	1,035	22	米沢市
	28,480		23,963	4,517	2,267		2,267		南陽市
	10,631		9,617	1,014	436		150	286	高畠町
	10,814		6,978	3,836	1,087		872	215	川西町
36	28,099		17,829	10,270	646		646		長井市
	3,766		3,766		3,743		3,366	377	小国町
7,787	8,985		5,597	3,388	2,505		2,505		白鷹町
	16,903		16,903		0		0		飯豊町
2,037	67,207		28,535	38,672	3,241		3,241		酒田市
	22,189		22,189		3,609		3,609		庄内町
	13,255		13,255		1,198		1,198		遊佐町
	48,288		48,288		1,431		1,431		山辺町
	15,521		7,847	7,674	316			316	中山町
23,531	11,836		8,003	3,833	58		58		大石田町
	191,990	184,587	7,403		2,866		2,866		三川町
48,483	688,557	200,785	373,176	114,596	31,636	2,992	26,566	2,078	小計

第25表 平成26年度市町村消防費性質別歳出決算額（2）

	区分 市町村	消防費				普通建設 事業費		
		補助費等 ④	消防本部 費	消防団費	その他	消防本部 費	消防団費	
消防本部設置市町	山形市	113,210	52,695	50,818	9,697	1,692,161	1,059,400	33,112
	上山市	34,948	13,655	21,293		111,602	100,310	11,292
	天童市	55,786	17,320	38,123	343	42,435	20,263	18,014
	村山市	39,738	563	21,792	17,383	400,193	69,713	
	東根市	37,371	7,050	27,697	2,624	197,765	138,664	
	尾花沢市	26,458	6,708	18,767	983	77,539	36,739	
	鶴岡市	165,301	41,178	86,141	37,982	990,367	809,867	57,312
一部事務組合	西村山広域	7,405	7,405			576,624	576,624	
	最上広域	19,863	19,863			318,987	318,987	
	置賜広域	32,491	32,491			304,533	304,533	
	西置賜行政	9,140	9,140			77,597	77,597	
	酒田地区	16,912	16,912			1,136,463	1,136,463	
	小計	558,623	224,980	264,631	69,012	5,926,266	4,649,160	119,730
一部事務組合構成市町村	寒河江市	425,515	388,642	17,866	19,007	289,198		16,019
	河北町	237,609	225,366	11,910	333	29,464		
	西川町	117,833	108,752	8,611	470	13,570		13,570
	朝日町	141,262	117,021	7,905	16,336	26,768		26,768
	大江町	140,612	127,049	7,061	6,502	20,947		19,643
	新庄市	510,535	471,142	25,572	13,821	31,620		31,620
	金山町	121,043	106,767	13,610	666	4,162		1,728
	最上町	158,331	145,292	13,039		19,404		19,404
	舟形町	105,237	98,162		7,075	12,560		12,560
	真室川町	141,045	122,500	18,545		76,725		76,725
	大蔵村	87,366	68,163	10,146	9,057	10,426		8,895
	鮭川村	95,576	71,287	24,289		9,363		9,363
	戸沢村	104,731	95,006	7,681	2,044	85,949		45,457
	米沢市	891,819	851,697	25,294	14,828	229,244		23,930
	南陽市	412,018	383,735	25,705	2,578	61,484		44,444
	高島町	336,936	314,979	19,376	2,581	161,866		6,816
	川西町	262,432	243,087	14,074	5,271	21,588		9,374
	長井市	451,116	420,817	20,498	9,801	34,084		22,668
	小国町	212,591	199,806	12,785		51,381		45,495
	白鷹町	261,342	237,637	17,804	5,901	36,446		16,571
飯豊町	178,441	178,441			29,384		29,384	
酒田市	2,000,261	1,916,778	74,227	9,256	132,408		80,188	
庄内町	760,126	729,908	23,501	6,717	32,018	32,018		
遊佐町	307,284	284,730	22,372	182	128,900		128,900	
委託	山辺町	189,316	166,490	22,826		42,364		42,364
	中山町	164,360	141,028	19,647	3,685	19,716		
	大石田町	138,737	127,753	9,385	1,599	65,407		
	三川町	9,631	99	6,416	3,116	14,241		14,241
	小計	8,963,105	8,342,134	480,145	140,826	1,690,687	32,018	746,127

（注釈） ※平成26年度当時の区分

一部事務組合 西村山広域（寒河江市、河北町、西川町、朝日町、大江町）

構成市町村 最上広域（新庄市、金山町、最上町、舟形町、真室川町、大蔵村、鮭川村、戸沢村）

置賜広域（米沢市、南陽市、高島町、川西町）

西置賜行政（長井市、小国町、白鷹町、飯豊町）

酒田地区（酒田市、庄内町、遊佐町）

受委託関係 山形市が山辺町及び中山町の業務を受託。

市町村 尾花沢市が大石田町の業務を受託。

鶴岡市が三川町の業務を受託。

(単位：千円)

その他	その他 ⑥	消防本部 署費	消防団費	その他	
599,649	0				山形市
	54	54			上山市
4,158	0				天童市
330,480	0				村山市
59,101	0				東根市
40,800	1			1	尾花沢市
123,188	0				鶴岡市
	0				西村山広域
	0				最上広域
	0				置賜広域
	0				西置賜行政
	6,742	6,742			酒田地区
1,157,376	6,797	6,796	0	1	小計
273,179	0				寒河江市
29,464	0				河北町
	0				西川町
	24			24	朝日町
1,304	0				大江町
	0				新庄市
2,434	3,497			3,497	金山町
	0				最上町
	0				舟形町
1,531	0				真室川町
	0				大蔵村
	0				鮭川村
40,492	0				戸沢村
205,314	0				米沢市
17,040	0				南陽市
155,050	0				高島町
12,214	0				川西町
11,416	0				長井市
5,886	0				小国町
19,875	0				白鷹町
	0				飯豊町
52,220	438	438			酒田市
	0				庄内町
	0				遊佐町
	0				山辺町
19,716	98			98	中山町
65,407	0				大石田町
	0				三川町
912,542	4,057	438	0	3,619	小計