

第 1 章

消 防 の 部

利用にあたって

この統計は、総務省消防庁が実施した平成 29 年度消防防災・震災対策現況調査を基に、各表の表示時点又は期間中の各市町村の現況を集計したものである。

第 1 表関係

面積は国土交通省国土地理院の「全国都道府県市区町村別面積調」（平成 28 年 10 月 1 日現在）によるもので、人口・世帯数は、総務省の「住民基本台帳に基づく人口、人口動態及び世帯数」（平成 29 年 1 月 1 日現在）によるものである。

第 6 表関係

総務省消防庁の定める「消防団員の階級の基準」にない副部長等は、直近下位の階級に含めている。

第 11・12 表関係

負傷者とは、公務により負傷した者で、負傷後 1 週間以上の治療を要した者をいう。

第 15 表関係

現有数は、消防法第 21 条に基づき消防水利として指定しているもので、消防上使用可能なもののみである。

第 17 表関係

消防電話とは、消防機関相互を結ぶ消防業務専用の有線電話をいい、加入電話とは、消防機関が有する一般加入電話（内線電話を除く）をいう。

第 18～21 表関係

出動回数は、1 指令 1 回とし、1 指令で複数の任務を行った場合は、主たる任務によって種別を判断している。

「救助活動」には、搜索出動に伴う救助活動、誤報等による出動は含まない。

第 22 表関係

少年消防クラブとは、防火思想の普及徹底を図ることを目的として、主に 10 歳（小学 5 年生）以上高校生以下を対象に結成されたクラブで、指導者には、消防職団員を含まない。

第 23 表関係

幼年消防クラブとは、その名称にかかわらず、幼年期における防火思想の教育等を図ることを目的として、主に 9 歳（小学 4 年生）以下の児童、幼稚園、保育園の園児等を対象に結成されたクラブで、指導者には、消防職団員を含まない。

第 24 表関係

婦人防火クラブとは、その名称にかかわらず、火災予防思想の普及及び初期消火のための活動を実施している婦人の組織（中学生以下の年少者の組織を除く）をいう。

第 25 表関係

「人件費」は、消防費に係る一切の人件費であり、「物件費」には、消費的性質の経費で消防団員の出勤手当や1件100万円未満の備品購入費も含まれる。「補助費等」には、報償費、負担金、補助金等のほか、県消防補償等組合の掛金も含まれる。又、上記各項目は、総務省自治財政局「平成26年度地方財政状況調査」の各性質別項目と一致する。

消防の概況

1 消防組織

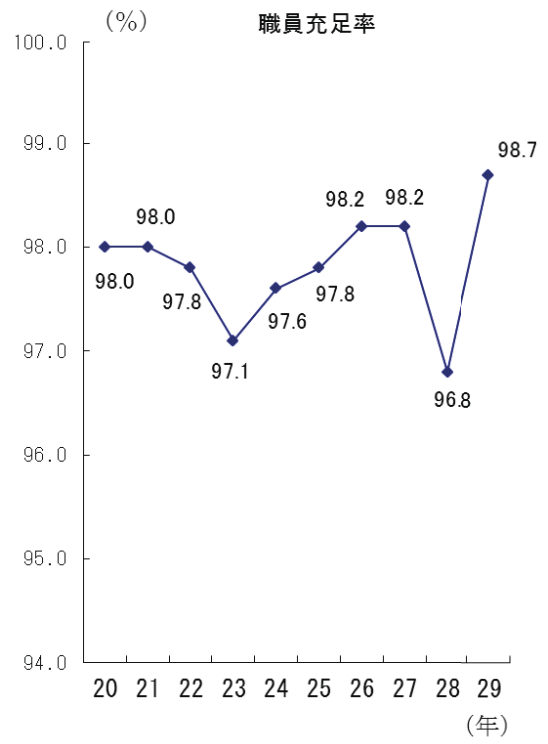
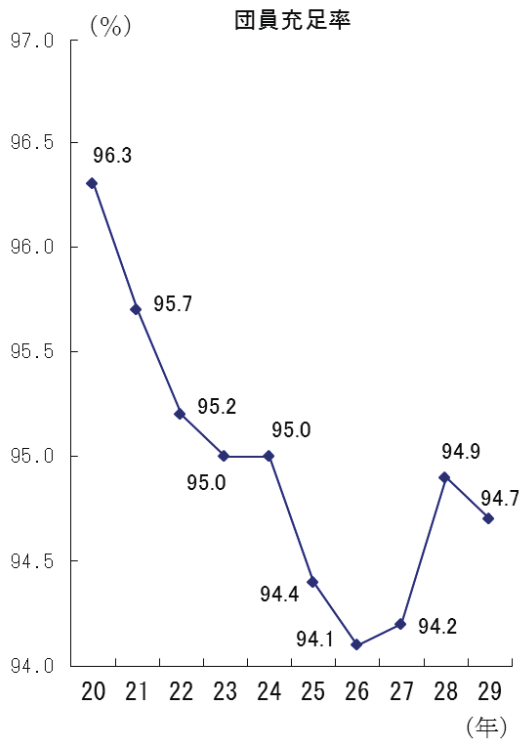
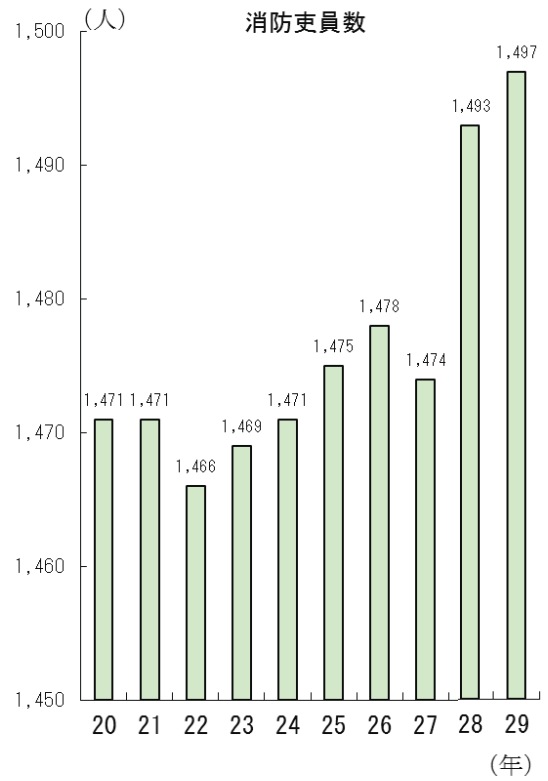
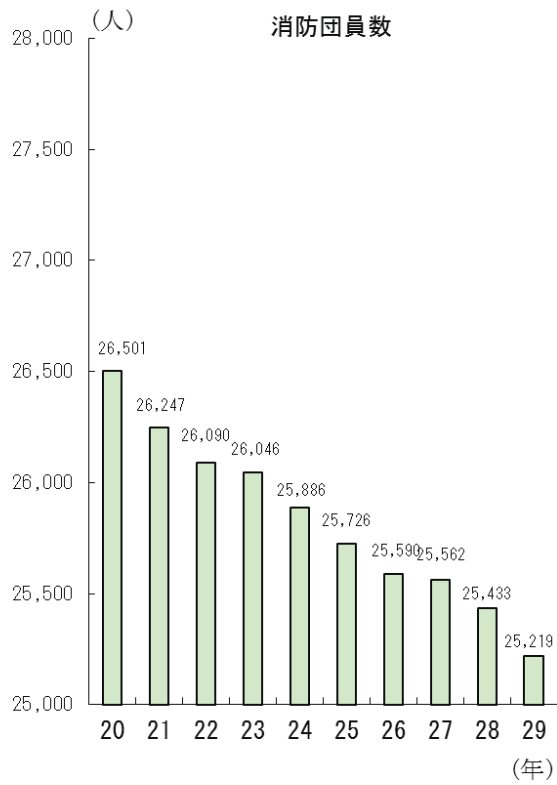
(1) 消防機関

平成29年4月1日現在における市町村の消防機関は、下表のとおりである。(第1表参照)

また、消防職員(吏員)及び消防団員数に係る過去10年間の推移は次のとおりである。

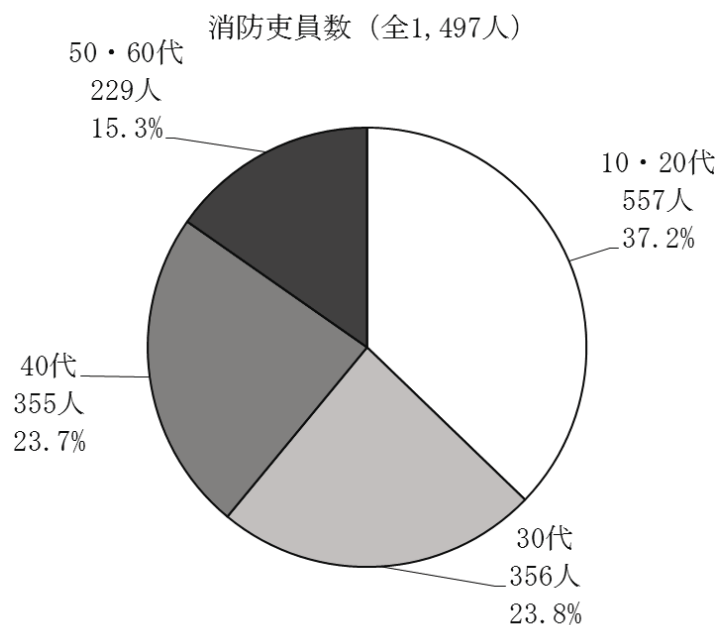
市町村の消防機関の現況

		平成29年 4月1日現在 (A)	平成28年 4月1日現在 (B)	増 減		
				(A) - (B)	{ (A) - (B) } ×100/(B)	
常 備 消 防	消防本部計	12	12	0	なし	
	内 訳	市	7	7	0	なし
		町・村	0	0	0	なし
		一部事務組合	5	5	0	なし
		消防署	16	15	1	なし
	出張所	39	41	-2	-4/9%	
	職員数	1,539	1,515	24	1.6%	
うち消防吏員数	1,497	1,493	4	0.3%		
非 常 備 消 防	消防団	35	35	0	なし	
	分団	327	327	0	なし	
	団員数	25,219	25,433	-214	-0.8%	



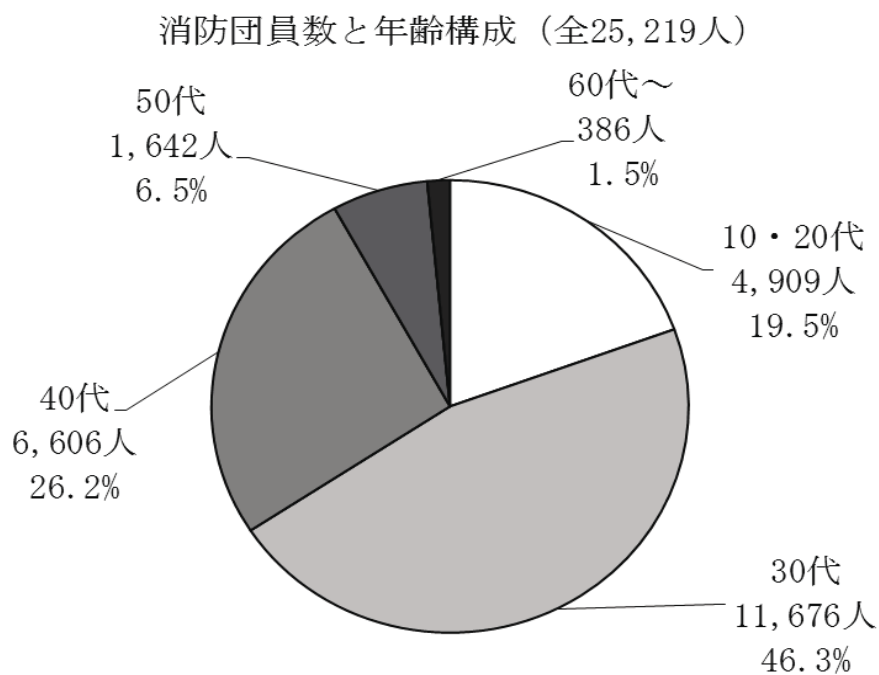
(2) 消防職員数と消防吏員の年齢構成

消防職員の条例定員に対する充足率は、98.7%で概ね充足しており、年齢構成は次図のとおりである。(第2・3表参照)



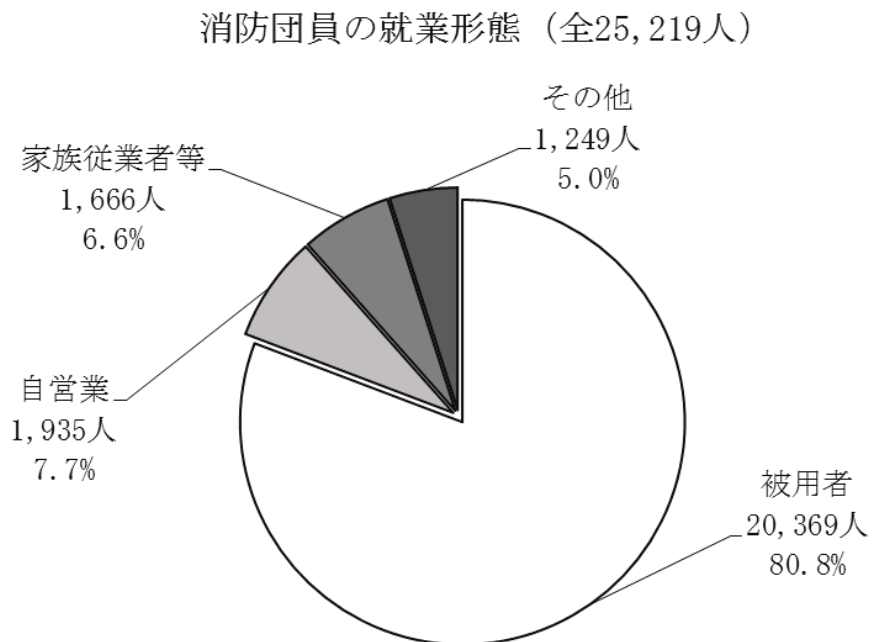
(3) 消防団員数と年齢構成

団員数は減少の傾向にあり、条例定員に対する充足率は94.7%になっている。年齢構成は次図のとおりである。(第6・7表参照)



(4) 消防団員の就業形態

被用者が約8割と、サラリーマン化が進んでいる。形態は次図のとおりである(第9表参照)。



2 消防設備等

(1) 消防設備

県内消防機関の消防設備の主な保有数の推移は次表のとおりである。(第13・14表参照)

消防設備の保有数の推移 (消防本部・署)

(各年4月1日現在)

年別	普通消防ポンプ自動車	水槽付消防ポンプ自動車	はしご付消防自動車	化学消防自動車	救急自動車	救助工作車	広報車
20	55	33	8	15	72	16	35
21	54	34	8	15	72	16	36
22	53	32	7	15	72	16	41
23	53	32	8	15	73	17	43
24	53	33	8	15	74	18	39
25	52	33	8	15	77	18	40
26	52	33	8	15	77	18	41
27	52	33	8	15	78	18	44
28	51	33	8	15	79	18	38
29	52	33	8	14	79	18	39

消防設備の保有数の推移 (消防団)

(各年4月1日現在)

年別	普通消防ポンプ自動車	水槽付消防ポンプ自動車	小型動力ポンプ積載車	小型動力ポンプ
20	207	7	777	1,475
21	207	8	796	1,436
22	208	10	809	1,415
23	207	11	822	1,407
24	206	11	836	1,394
25	204	11	852	1,363
26	199	11	863	1,351
27	199	11	878	1,307
28	198	11	887	1,231
29	197	11	894	1,194

(2) 消防水利

消防水利は、火災鎮圧のために必要不可欠なものであり、40 m³未満の防火水槽の設置換えなどにより、水利の大きい防火水槽（40 m³以上）の整備が進められている。（第15表参照）

消防水利の状況

（各年4月1日現在）

年別	消火栓	防火水槽 (40 m ³ 以上)	防火水槽 (40 m ³ 未満)	井戸・その他
20	18,935	7,662	2,638	872
21	19,033	7,715	2,608	913
22	18,525	7,842	2,723	907
23	18,290	7,813	2,692	923
24	19,009	7,831	2,690	893
25	19,072	7,850	2,681	919
26	19,387	7,899	2,658	919
27	19,480	7,957	2,644	914
28	19,157	7,942	2,616	914
29	19,728	8,001	2,424	904

3 消防機関の出動状況

(1) 消防本部・署の出動状況

平成28年中の消防本部・署における救急・救助業務を除く出動回数をみると、広報・指導が8,378回で全体の11.6%を占め最も多く、次いで予防査察が4,884回（6.7%）、演習・訓練等が3,350回（4.6%）となっており、火災は309回（0.4%）である。

また、出動延人員をみると、広報・指導が30,154人で全体の12.6%を占め最も多く、次いで演習・訓練等が13,891人（5.8%）、予防査察が13,046人（5.4%）となっており、火災は5,068人（2.1%）である。（第18・19表参照）

(2) 消防団の出動状況

消防団員は必要に応じて召集され、消防訓練・活動等に従事しているが、その内容は広範囲に渡っており、平成28年中の出動回数が最も多いのが広報・指導の3,471回（34.5%）で、以下演習・訓練等の2,979回（29.6%）、特別警戒の1,146回（11.4%）となっており、火災は293回（2.9%）である。

また、出動延人員では、演習・訓練等の84,160人（55.5%）が最も多く、以下広報・指導の25,954人（17.1%）、火災の13,363人（8.8%）となっている。（第20・21表参照）

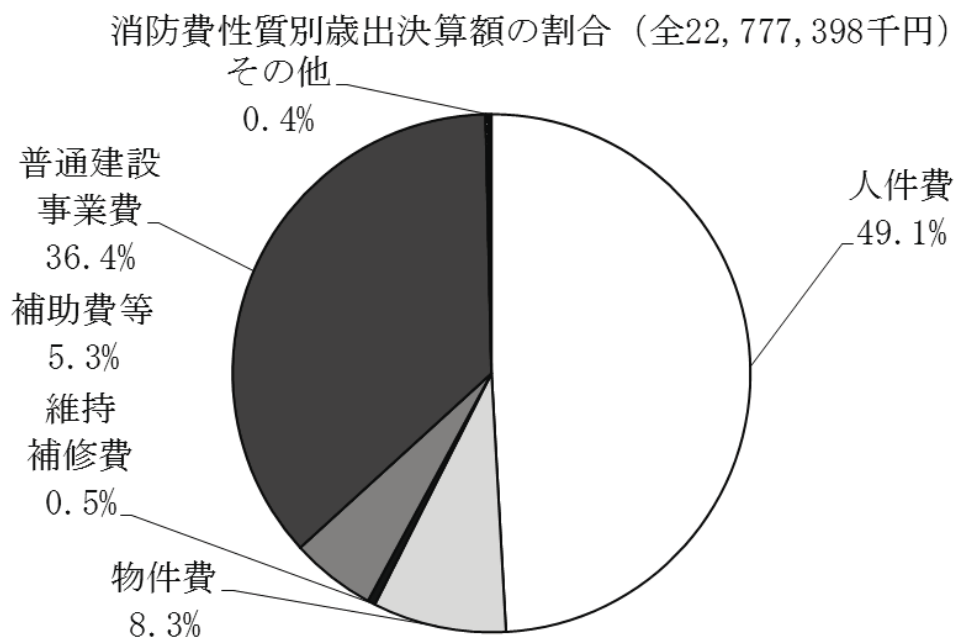
4 市町村の消防財政

(1) 消防費の決算状況

平成 27 年度の市町村及び一部事務組合の普通会計に占める消防費について、1 世帯当たりの消防費は 55,633 円、住民 1 人当たりの消防費は 20,407 円となっている。(下記及び第 25 表、第 1 表の人口・世帯数より算出)

(2) 消防費の性質別内訳

平成 27 年度の市町村及び一部事務組合の性質別内訳は、次図のとおりである。(第 25 表参照)



※ 一部事務組合構成市町村及び委託常備市町村の決算額について、一部事務組合消防本部の決算額と重複計上されている部分があるため、一部事務組合構成市町村及び委託常備市町村の各費目の「消防本部署費」を控除して計算している。

第1表 消防本部・署所及び消防団の現況

市町村名	区分	面積 (k m ²) (H28. 10. 1)	人口 (人) (H29. 1. 1)	世帯数 (H29. 1. 1)
山形市	市	※ 381.30	249,039	101,406
上山市	市	※ 240.93	31,382	11,270
天童市	市	113.01	62,164	21,597
山辺町	町	61.45	14,655	4,780
中山町	町	31.15	11,608	3,642
寒河江市	市	139.03	41,661	13,730
河北町	町	52.45	19,251	6,190
西川町	町	393.19	5,465	1,762
朝日町	町	196.81	7,248	2,482
大江町	町	154.08	8,583	2,922
西村山	山	(935.56)	(82,208)	(27,086)
村山市	市	196.98	25,136	8,226
東根市	市	206.94	47,714	17,049
尾花沢市	市	372.53	17,009	5,548
大石田町	町	79.54	7,407	2,343
新庄市	市	222.85	36,360	13,032
金山町	町	161.67	5,626	1,633
最上町	町	330.37	8,596	2,626
舟形町	町	119.04	5,482	1,618
真室川町	町	374.22	7,927	2,433
大蔵村	村	※ 211.63	3,312	1,007
鮭川村	村	122.14	4,168	1,209
戸沢村	村	※ 261.31	4,629	1,376
最上広域	域	(1,803.23)	(76,100)	(24,934)
米沢市	市	548.51	82,843	32,664
南陽市	市	160.52	32,183	11,214
高島町	町	180.26	24,073	7,538
川西町	町	166.60	15,817	5,145
置賜広域	域	(1,055.89)	(154,916)	(56,561)
長井市	市	214.67	27,554	9,818
小白町	町	※ 737.56	8,000	3,104
飯鷹町	町	157.71	14,351	4,713
飯豊町	町	329.41	7,436	2,392
西置賜	賜	※ (1,439.35)	(57,341)	(20,027)
鶴岡市	市	※ 1,311.53	130,108	48,615
三川町	町	33.22	7,544	2,370
酒田市	市	602.97	105,468	41,905
庄内町	町	249.17	21,996	7,070
遊佐町	町	208.39	14,340	4,990
酒田地区	区	(1,060.53)	(141,804)	(53,965)
県計	計	※ 9,323.15	1,116,135	409,419

※ 一部境界未定のため、国土交通省国土地理院の参考値を使用

平成29年4月1日現在

消防本部			消防団		
設置年月日	消防署数	出張所数	団数	分団数	
昭和24年6月1日	2	5	1	21	山形市
昭和26年4月1日	1	-	1	10	上山市
昭和40年4月1日	1	-	1	11	天童市
-	-	-	1	5	山辺町
-	-	-	1	5	中山町
-	-	-	1	8	寒河江市
-	-	-	1	6	河北町
-	-	-	1	4	西川町
-	-	-	1	3	朝日町
-	-	-	1	5	大江町
昭和47年4月1日	1	4	-	-	西村山
昭和30年8月1日	1	-	1	8	村山市
昭和34年4月1日	1	-	1	7	東根市
昭和37年4月1日	1	1	1	5	尾花沢市
-	-	-	1	4	大石町
-	-	-	1	17	新庄市
-	-	-	1	9	金山町
-	-	-	1	13	最上町
-	-	-	1	7	舟形町
-	-	-	1	8	真室川町
-	-	-	1	4	大蔵村
-	-	-	1	5	鮭川村
-	-	-	1	4	戸沢村
昭和46年4月1日	1	5	-	-	最上広域
-	-	-	1	16	米沢市
-	-	-	1	8	南陽市
-	-	-	1	6	高畠町
-	-	-	1	7	高川西町
平成24年4月1日	4	3	-	-	置賜広域
-	-	-	1	6	長井市
-	-	-	1	11	小白町
-	-	-	1	6	白鷹町
-	-	-	1	6	飯豊町
昭和62年7月1日	1	3	-	-	西置賜
平成19年4月1日	1	9	1	40	鶴岡市
-	-	-	1	3	三川町
-	-	-	1	29	酒田市
-	-	-	1	13	酒庄町
-	-	-	1	7	遊佐町
昭和48年4月1日	1	9	-	-	酒田地区
-	16	39	35	327	県計

第2表 階級別消防職員数

区分	合計		消 防				
	うち女性	小計	消防正監	消防監	消防司令長		
						うち女性	
消防本部							
山形市	263	10	247	10	1	5	22
上山市	53		53				1
天童市	64		64				1
西村山広域	120	1	119	1		1	5
村山市	42	2	41	2			1
東根市	55	3	53	2			1
尾花沢市	49		49				1
最上広域	119		119			1	2
置賜広域	218	1	218	1	1	3	6
西置賜	111		111			1	2
鶴岡市	204	4	201	2	1	1	10
酒田地区	222		222		1	1	9
合計	1,520	21	1,497	18	4	13	61

第3表 年齢別消防吏員数

区分	年齢別												
	18歳未満	18～19歳	20～21歳	22～23歳	24～25歳	26～27歳	28～29歳	30～31歳	32～33歳	34～35歳	36～37歳	38～39歳	40～41歳
消防本部													
山形市		8	12	13	17	17	5	7	17	7	7	16	25
上山市		1	3	8	8	5	5	2	1		1	1	1
天童市		1	4	7	9	7	1	2		3	1	5	2
西村山広域		3	8	10	13	4	12	13	7	7	6	6	5
村山市		1	2	3	2	2		6	1	2	4		2
東根市		2	4	4	4	6	3	4	2	3		3	4
尾花沢市		2	4	6	3	5	4	4	4	1	2	1	1
最上広域		2	9	10	12	9	11	9	5	5	3	4	3
置賜広域		6	7	9	16	17	20	22	7	13	9	9	14
西置賜		3	13	8	8	8	7	11	5	5	3	1	5
鶴岡市		5	13	10	12	12	6	12	10	9	3	11	14
酒田地区		14	18	20	14	11	9	15	16	7	10	6	9
合計	0	48	97	108	118	103	83	107	75	62	49	63	85

平成29年4月1日現在

吏 員					その他職員		条例定員
消防司令	消防司令補	消防士長	消防副士長	消防士		うち女性	
79	36	34	13	57	16		258
11	8	6	14	13			55
12	20	6	8	17			70
24	22	17	17	33	1		120
12	11	6	5	6	1		44
13	10	9	7	13	2	1	62
13	3	7	13	12			51
21	26	15	22	32			139
50	44	46	41	27			226
25	18	19	21	25			110
33	54	27	32	43	3	2	207
40	59	24	28	60			217
333	311	216	221	338	23	3	1,559

平成29年4月1日現在

42～43歳	44～45歳	46～47歳	48～49歳	50～51歳	52～53歳	54歳	55歳	56歳	57歳	58歳	59歳	60歳以上	合 計
27	15	8	4	6	9	4	1	4	5	2	8	3	247
3	3	1	3	2				2	3				53
2	5	4	2	1		1	2	2	1		2		64
	5	3	2	1	1	1	6		4	1	1		119
3	1	2	2	1	2	1		2		2			41
2	2	2				2		3		1	2		53
3	1	1	4				2			1			49
6	4	8	7	4	3				3	1	1		119
13	13	10	3	3	6	5	2	4	3	5		2	218
12	3	3	2	3	1	1	4		2		2	1	111
16	12	14	11	6	5	2	3	4	5	6			201
8	8	4	3	7	4	3	2	7	11	9	2	5	222
95	72	60	43	34	31	20	22	28	37	28	18	11	1,497

第4表 年齢別及び階級別消防吏員数

平成29年4月1日現在

区分 年齢別	計		消 正	防 監	消 防 監	消 防 司 令 長	消 防 司 令	消 防 司 令 補	消 防 士 長	消 防 副 士 長	消 防 士
		うち女性									
18歳未満	0										
18歳	11										11
19歳	37	1									37
20歳	53										53
21歳	44	2									44
22歳	57	3									57
23歳	51									10	41
24歳	52	2								25	27
25歳	66	1								41	25
26歳	52	1								41	11
27歳	51								10	27	14
28歳	42								11	21	10
29歳	41							1	27	11	2
30歳	56	2							37	16	3
31歳	51							4	28	16	3
32歳	48	2						5	34	9	
33歳	27	1						6	19	2	
34歳	33							11	21	1	
35歳	29	3						21	7	1	
36歳	26							23	3		
37歳	23							18	5		
38歳	31						2	24	5		
39歳	32						2	25	5		
40歳	42						9	33			
41歳	43						12	31			
42歳	53						22	31			
43歳	42						20	22			
44歳	32						17	15			
45歳	40						29	11			
46歳	34						26	8			
47歳	26						20	6			
48歳	26						25	1			
49歳	17						14	3			
50歳	23						20	3			
51歳	11						11				
52歳	21				1	3	17				
53歳	10					4	6				
54歳	20					7	13				
55歳	22				1	3	18				
56歳	28				1	11	14	1			
57歳	37				2	5	11	19			
58歳	28					3	11	13	1		
59歳	18					3	11	4			
60歳以上	11							7	4		
合計	1,497	18		4	13	61	333	311	216	221	338

第5表 在職年数別消防吏員数

平成29年4月1日現在

区分 消防本部	計	5年未満	5年以上 10年未満	10年以上 15年未満	15年以上 20年未満	20年以上 25年未満	25年以上 30年未満	30年以上
山形市	247	51	31	27	20	54	26	38
上山市	53	19	12	3	2	3	6	8
天童市	64	21	11	4	3	9	10	6
西村山広域	119	37	43	3	6	6	10	14
村山市	41	8	7	4	5	4	6	7
東根市	53	13	12	6	4	9	2	7
尾花沢市	49	20	9	7	3	3	4	3
最上広域	119	29	38	10		18	16	8
置賜広域	218	32	45	30	26	30	23	32
西置賜	111	24	32	14	2	9	18	12
鶴岡市	201	46	25	19	18	32	32	29
酒田地区	222	57	38	19	22	21	14	51
合計	1,497	357	303	146	111	198	167	215

第6表 階級別消防団員数

市町村名	区分	合 計	うち女性団員		団 長	副 団 長	分 団 長	長
山形市	市	1,714	36		1		5	23
上山市	市	771	10		1		2	12
天童市	市	1,048	9		1		2	15
山辺町	町	330	20		1		2	12
中山町	町	290	10		1		2	12
寒河江市	市	827	14		1		2	11
河北町	町	479	8		1		1	10
西川町	町	286	23		1		1	8
朝日町	町	305	12		1		1	7
大江町	町	309	10		1		1	9
村山市	市	794	28		1		2	8
東根市	市	854	7		1		2	7
尾花沢市	市	666			1		2	5
大石田町	町	357	10		1		2	4
新庄市	市	1,158	28		1		2	17
金山町	町	393			1		2	15
最上町	町	514	11		1		2	15
舟形町	町	415	13		1		2	10
真室川町	町	461			1		1	10
大蔵村	村	255			1		2	8
鮭川村	村	325			1		2	7
戸沢村	村	324	21		1		2	14
米沢市	市	936	16		1		3	16
南陽市	市	891	3		1		2	8
高島町	町	772	5		1		2	6
高川町	町	576	13		1		2	7
長井市	市	674	14		1		2	6
小白町	町	384	14		1		2	9
飯鷹町	町	670	2		1		1	6
飯豊町	町	411	25		1		1	6
鶴岡市	市	3,193	16		1		14	49
三川町	町	283	2		1		2	4
酒田市	市	1,960	47		1		5	38
庄内町	町	938	6		1		2	13
遊佐町	町	656	9		1		2	7
県 計		25,219	442		35		82	414

平成29年4月1日現在

副分団長	部長	班長	団員	条例定員	
20	70	138	1457	1,762	山形市
12	61	53	630	791	上山市
11	55	72	892	1,063	天童市
6	19	21	269	405	山辺町
5	14	29	227	330	中山町
8	38	140	627	831	寒河江市
6	16	38	407	565	河北町
4	10	20	242	300	西川町
4	13	54	225	370	朝日町
8	19	37	234	330	大江町
8	43	53	679	810	村山市
7	50	52	735	890	東根市
5	46	77	530	750	尾花沢市
4	13	31	302	380	大石田町
0	35	97	1006	1,194	新庄市
9	20	59	287	425	金山町
13	33	59	391	570	最上町
7	23	47	325	500	舟形町
8	14	44	383	520	真室川町
4	8	24	208	264	大蔵村
5	11	36	263	360	鮭川村
4	10	25	268	360	戸沢村
21	43	105	747	1,016	米沢市
8	21	68	783	891	南陽市
6	30	70	657	807	高畠町
9	38	53	466	630	川西市
6	30	59	570	680	長井市
0	21	49	302	400	小国町
5	22	94	541	670	白鷹町
6	20	36	341	411	飯豊町
80	132	329	2588	3,320	鶴岡市
6	20	23	227	300	三川町
31	138	203	1544	2,060	酒田市
13	26	88	795	980	庄内町
13	30	73	530	700	遊佐町
362	1,192	2,456	20,678	26,635	県計

第7表 年齢別消防団員数

区分 市町村名	18歳 未満	18歳～ 19歳	20歳～ 21歳	22歳～ 23歳	24歳～ 25歳	26歳～ 27歳	28歳～ 29歳	30歳～ 31歳	32歳～ 33歳	34歳～ 35歳	36歳～ 37歳	38歳～ 39歳
山形市		6	28	28	57	90	116	128	207	193	216	191
上山市		14	11	37	40	42	35	59	76	62	48	71
天童市		2	15	30	38	48	72	94	144	117	115	129
山辺町		3	7	13	21	20	41	35	25	32	31	34
中山町		1	3	10	10	15	20	28	38	34	27	40
寒河江市		3	7	17	31	57	80	103	89	104	89	64
河北町		1		3	10	12	24	27	42	43	42	55
西川町		1	7	8	8	13	16	19	25	26	26	20
朝日町		1	5	17	17	16	32	32	27	28	24	35
大江町			2	12	19	17	22	48	20	28	28	36
村山市		1		11	9	27	58	58	59	63	74	73
東根市			2	13	19	48	41	72	86	87	100	108
尾花沢市			5	8	18	25	37	40	67	68	77	69
大石田町			1	3	8	11	14	21	14	38	40	46
新庄市		8	17	29	50	42	66	65	78	102	94	98
金山町			14	15	20	21	24	25	35	40	37	32
最上町		2	6	10	21	20	30	43	51	28	41	39
舟形町		7	4	13	10	17	29	25	35	35	35	34
真室川町		2	7	11	23	19	30	28	30	38	40	46
大蔵村			5	5	6	14	16	21	19	20	23	23
鮭川村		1	2	9	14	16	19	21	21	31	33	27
戸沢村		3	6	10	18	11	22	24	19	27	27	29
米沢市		1	15	18	27	45	63	71	78	89	91	83
南陽市		6	9	28	46	42	59	81	96	81	99	73
高島町		5	19	38	45	51	74	92	85	81	89	75
川西町		4	13	19	28	38	58	58	65	62	64	68
長井市		5	7	36	40	40	48	79	68	68	72	57
小国町		7	10	18	13	14	16	19	25	13	13	22
白鷹町		6	25	26	33	41	50	58	53	67	62	65
飯豊町		5	10	15	25	24	37	37	51	37	43	33
鶴岡市		13	31	88	111	175	221	277	314	296	358	304
三川町		2	3	8	23	16	17	29	27	38	30	27
酒田市		3	13	32	37	56	85	102	116	162	161	189
庄内町		5	17	30	35	34	51	85	75	92	96	90
遊佐町		1	3	5	15	18	25	44	45	58	46	59
県計		119	329	673	945	1,195	1,648	2,048	2,305	2,388	2,491	2,444

平成29年4月1日現在

40歳～ 41歳	42歳～ 43歳	44歳～ 45歳	46歳～ 47歳	48歳～ 49歳	50歳～ 51歳	52歳～ 53歳	54歳～ 55歳	56歳～ 57歳	58歳～ 59歳	60歳 以上	計	平均 年齢	
133	77	56	39	30	17	25	16	7	9	45	1,714	36.9	山形市
50	49	35	32	18	13	14	11	5	7	42	771	37.2	上山市
84	62	30	27	11	7	8	5	2	4	4	1,048	35.3	天童市
22	18	7	8	3	1	2	4	1		2	330	33.9	山辺町
22	20	3	7	6		1		3	1	1	290	35.0	中山町
54	40	28	24	9	11	9	3	2	2	1	827	35.0	寒河江市
50	39	49	22	23	17	7	6	7			479	38.8	河北町
19	18	18	8	14	12	13	6	6	2	1	286	39.7	西川町
14	8	9	5	9	3	4	6	2	1	10	305	35.2	朝日町
22	17	13	6	3	3	5	1	1		6	309	35.9	大江町
83	47	58	39	44	39	23	15	8	4	1	794	39.5	村山市
86	82	47	35	21	4		1	1		1	854	36.4	東根市
62	50	46	29	16	15	14	5	7	3	5	666	37.7	尾花沢市
30	35	22	21	12	14	8	12	5		2	357	39.3	大石田町
105	100	82	56	37	28	33	20	17	7	24	1,158	38.2	新庄市
36	29	20	10	19	3	5	1	1	3	3	393	35.8	金山町
47	27	24	35	23	8	15	17	14	3	10	514	38.5	最上町
29	44	27	10	12	7	7	13	9	9	4	415	38.7	舟形町
46	33	27	18	16	17	6	7	8	6	3	461	37.6	真室川町
24	16	17	10	10	13	8	2			3	255	37.6	大蔵村
17	29	13	14	18	8	8	9	5	6	4	325	38.3	鮭川村
34	21	13	11	10	10	8	6	4	3	8	324	37.6	戸沢村
68	72	46	45	25	19	20	13	13	15	19	936	38.1	米沢市
72	51	46	32	15	9	3	6	9	15	13	891	36.1	南陽市
45	33	18	6	2	5	1	3	1	1	3	772	33.2	高畠町
40	26	17	5	4	2	1	1	1		2	576	33.6	川西町
52	39	24	15	16	6	1	1				674	34.4	長井市
30	20	17	23	17	16	35	18	12	5	21	384	40.8	小国町
61	43	28	20	10	9	7	5	1			670	34.6	白鷹町
24	18	10	7	5	4	3	1	6	4	12	411	35.8	飯豊町
269	200	112	102	96	38	58	43	30	17	40	3,193	36.5	鶴岡市
25	13	10	3	5	3		1	2	1		283	34.3	三川町
204	167	144	107	90	69	52	51	31	27	62	1,960	40.3	酒田市
80	84	49	30	33	15	18	6	7	2	4	938	36.7	庄内町
64	48	58	38	24	24	22	9	10	10	30	656	40.9	遊佐町
2,103	1,675	1,223	899	706	469	444	324	238	167	386	25,219	37.0	県計

第8表 在職年数別消防団員数

平成29年4月1日現在

区分 市町村名	計	5年未満	5年以上 10年未満	10年以上 15年未満	15年以上 20年未満	20年以上 25年未満	25年以上 30年未満	30年以上
山形市	1,714	450	463	375	240	108	42	36
上山市	771	168	152	181	135	68	27	40
天童市	1,048	257	268	269	175	49	19	11
山辺町	330	77	82	79	59	18	11	4
中山町	290	65	64	87	44	21	5	4
寒河江市	827	198	261	204	101	47	15	1
河北町	479	94	120	111	77	51	21	5
西川町	286	77	71	48	47	30	5	8
朝日町	305	95	84	57	41	14	9	5
大江町	309	87	81	65	52	15	3	6
村山市	794	196	178	203	103	74	37	3
東根市	854	245	214	218	127	43	5	2
尾花沢市	666	129	171	165	130	42	16	13
大石田町	357	87	80	76	65	33	11	5
新庄市	1,158	263	229	203	196	139	85	43
金山町	393	73	96	68	82	42	21	11
最上町	514	116	100	80	91	58	42	27
舟形町	415	75	83	65	78	68	33	13
真室川町	461	87	95	74	84	62	37	22
大蔵村	255	53	64	52	42	24	12	8
鮭川村	325	96	64	58	62	24	14	7
戸沢村	324	70	83	52	61	29	17	12
米沢市	936	285	223	204	107	61	36	20
南陽市	891	196	181	217	154	73	38	32
高畠町	772	203	199	212	111	35	9	3
川西町	576	153	139	123	113	36	8	4
長井市	674	178	180	173	85	40	17	1
小国町	384	90	74	69	46	40	32	33
白鷹町	670	143	127	137	144	80	26	13
飯豊町	411	98	97	100	66	35	6	9
鶴岡市	3,193	844	841	712	450	221	87	38
三川町	283	89	93	61	25	9	5	1
酒田市	1,960	386	461	442	300	179	117	75
庄内町	938	241	256	182	146	85	20	8
遊佐町	656	170	161	123	106	53	21	22
県計	25,219	6,134	6,135	5,545	3,945	2,006	909	545

第9表 消防団員の職業構成及び就業形態

区分 市町村名	団員合計	職 業					就 業	
		国家公務員	地方公務員	特殊法人等	日本郵政	その他	被用者	自営業者
山形市	1,714	2	119	70	20	1,503	1,362	120
上山市	771		42	12	10	707	540	120
天童市	1,048	3	44	48	8	945	835	96
山辺町	330		51	8	1	270	281	19
中山町	290	1	27	7	3	252	218	4
寒河江市	827	4	60	1	3	759	713	19
河北町	479	3	36	22	1	417	369	94
西川町	286		43	6	4	233	261	14
朝日町	305		44	11		250	244	52
大江町	309	5	30	11	2	261	259	6
村山市	794		58	38	5	693	606	29
東根市	854	2	47	47	1	757	686	43
尾花沢市	666	1	42	36	7	580	492	166
大石田町	357	2	25	25	2	303	269	62
新庄市	1,158		49	33	2	1,074	797	120
金山町	393		34	13	4	342	369	14
最上町	514	4	49	11	4	446	393	22
舟形町	415		37	19		359	378	4
真室川町	461		51	44	3	363	390	42
大蔵村	255		26	4	2	223	218	16
鮭川村	325		26	21	3	275	258	30
戸沢村	324		28	16	5	275	305	13
米沢市	936	2	30	18	8	878	758	37
南陽市	891	1	61	41	5	783	682	78
高畠町	772	1	44	5	5	717	644	100
川西町	576	1	51	47	6	471	480	56
長井市	674		38	33	5	598	563	11
小国町	384		53	13	1	317	366	18
白鷹町	670	1	61	16	10	582	565	56
飯豊町	411		57	7	1	346	359	21
鶴岡市	3,193	24	138	143	23	2,865	2,669	180
三川町	283		11	28	4	240	240	14
酒田市	1,960		114	97	20	1,729	1,516	178
庄内町	938	9	30	66	8	825	794	24
遊佐町	656		25	15	3	613	490	57
県計	25,219	66	1,681	1,032	189	22,251	20,369	1,935

平成29年4月1日現在

業 形 態			構 成 比					
家族従業者	その他	うち学生	被用者	自営業者	家族従業者	その他	うち学生	
								81
52	59		70.0	15.6	6.7	7.7		上 山 市
92	25		79.7	9.2	8.8	2.4		天 童 市
15	15	1	85.2	5.8	4.5	4.5	0.3	山 辺 町
23	45		75.2	1.4	7.9	15.5		中 山 町
65	30		86.2	2.3	7.9	3.6		寒 河 江 市
15	1		77.0	19.6	3.1	0.2		河 北 町
8	3		91.3	4.9	2.8	1.0		西 川 町
1	8		80.0	17.0	0.3	2.6		朝 日 町
37	7		83.8	1.9	12.0	2.3		大 江 町
110	49		76.3	3.7	13.9	6.2		村 山 市
78	47		80.3	5.0	9.1	5.5		東 根 市
1	7		73.9	24.9	0.2	1.1		尾 花 沢 市
8	18		75.4	17.4	2.2	5.0		大 石 田 町
58	183		68.8	10.4	5.0	15.8		新 庄 市
10			93.9	3.6	2.5			金 山 町
63	36		76.5	4.3	12.3	7.0		最 上 町
18	15		91.1	1.0	4.3	3.6		舟 形 町
16	13		84.6	9.1	3.5	2.8		真 室 川 町
21			85.5	6.3	8.2			大 蔵 村
36	1		79.4	9.2	11.1	0.3		鮭 川 村
5	1		94.1	4.0	1.5	0.3		戸 沢 村
66	75		81.0	4.0	7.1	8.0		米 沢 市
86	45		76.5	8.8	9.7	5.1		南 陽 市
13	15		83.4	13.0	1.7	1.9		高 畠 町
22	18		83.3	9.7	3.8	3.1		川 西 町
83	17		83.5	1.6	12.3	2.5		長 井 市
			95.3	4.7				小 国 町
36	13		84.3	8.4	5.4	1.9		白 鷹 町
13	18	2	87.3	5.1	3.2	4.4	0.5	飯 豊 町
224	120		83.6	5.6	7.0	3.8		鶴 岡 市
29			84.8	4.9	10.2			三 川 町
160	106	4	77.3	9.1	8.2	5.4	0.2	酒 田 市
102	18		84.6	2.6	10.9	1.9		庄 内 町
19	90		74.7	8.7	2.9	13.7		遊 佐 町
1,666	1,249	16	80.8	7.7	6.6	5.0	0.1	小 計

第10表 消防団員の退職・新任状況

区分 市町村名	退職 職員 数	退職事由別内訳					在職年数別内訳						
		自己 都合	定年等	傷病	死亡	整理 統合	5年 未満	5年～ 10年 未満	10年～ 15年 未満	15年～ 20年 未満	20年～ 25年 未満	25年～ 30年 未満	30 年 以上
山形市	112	110			2		14	20	30	25	14	6	3
上山市	54	53			1		6	10	9	15	5	4	5
天童市	53	51		1	1		4	9	15	13	8	2	2
山辺町	18	18					4	3	1	5	4	1	
中山町	45	44			1		7	9	16	8	2	2	1
寒河江市	36	36					1	4	18	4	7	2	
河北町	27	26			1		1	4	4	5	6	2	5
西川町	11	11					1	2	1		3		4
朝日町	36	36					2	6	8	12	3	2	3
大江町	15	15					1		2	5	4	3	
村山市	58	55			3		5	11	8	16	10	6	2
東根市	53	53						5	13	24	8	2	1
尾花沢市	40	40					4	8	8	10	8	2	
大石田町	18	18						3	4	3	6	1	1
新庄市	55	54			1		7	7	2	11	15	8	5
金山町	18	18					4	1	1	5	3	2	2
最上町	38	38					1	9	7	5	7	6	3
舟形町	17	16			1		1	6	1	4	1	1	3
真室川町	25	25					4	4	1	1	9	3	3
大蔵村	11	11						2	1	2	2	1	3
鮭川村	18	18					1	1		4	4	5	3
戸沢村	13	13					4		3	2		2	2
米沢市	62	62					4	12	17	10	6	3	10
南陽市	36	36					4	2	7	13	6	1	3
高畠町	38	37			1		5	7	9	12	5		
川西町	29	28			1		7	4	5	7	6		
長井市	27	26			1		1	4	6	9	4	3	
小国町	18	18					2	2	1	1	4	4	4
白鷹町	25	25						6	4	2	7	4	2
飯豊町	21	21					1	6	3	7	1	1	2
鶴岡市	233	231			2		35	32	47	56	32	18	13
三川町	18	18					1	3	4	6	3		1
酒田市	122	121			1		10	16	18	28	11	18	21
庄内町	72	71			1		18	12	15	13	4	5	5
遊佐町	37	33		2		2	3	7	8	7	5	5	2
県計	1,509	1,486		3	18	2	163	237	297	350	223	125	114

平成28年4月1日～平成29年3月31日

新任 団員数	21歳 未満	21歳～ 25歳	26歳～ 30歳	31歳～ 35歳	36歳～ 40歳	41歳～ 45歳	46歳～ 50歳	51歳 以上	うち41歳 以上の 再入団員	
84	13	18	16	25	7	1		4	3	山形市
56	7	26	7	5	3	4	2	2	4	上山市
53	3	11	13	13	8	1	3	1		天童市
9	4	4	1							山辺町
16	2	6	4	4						中山町
38	2	19	11	5	1					寒河江市
14	1	2	5	4	2					河北町
12	1	8		1	1			1		西川町
17	1	11	3	1				1	1	朝日町
10		7			1			2		大江町
46	1	6	27	11				1	1	村山市
44	1	5	20	14	3		1			東根市
18		8	5	5						尾花沢市
16	1	7	3		4	1				大石田町
47	7	11	7	2	9	6	2	3		新庄市
17	4	7	3	2				1	1	金山町
23	3	8	6	5		1				最上町
14	8	3	3							舟形町
18	4	4	5	2	2		1		1	真室川町
2		1		1						大蔵村
49	2	4	4		1	2	10	26	38	鮭川村
15		8	5	1	1					戸沢村
51	4	11	9	13	6	6	2			米沢市
41	6	18	9	7				1	1	南陽市
45	9	16	10	7	3					高島町
24	1	8	6	6	3					川西町
32	4	10	8	5	4		1			長井市
13	7	5						1	1	小国町
25	3	10	4	3	3	2			2	白鷹町
18	2	12	3	1						飯豊町
223	21	46	44	27	16	9	23	37	62	鶴岡市
14	2	7	2	2	1					三川町
92	5	23	24	21	12	4	1	2	1	酒田市
52	7	12	14	8	8	2	1		1	庄内町
26	1	5	6	7	6	1				遊佐町
1,274	137	367	287	208	105	40	47	83	117	県計

第 1 1 表 消防吏員の公務による死傷者数

平成 2 8 年 1 月 1 日～平成 2 8 年 1 2 月 3 1 日

区分 消防本部	死 者	負 傷 者 計	火 災	風 水 害 の 災 害	救 急 業 務	演 習 ・ 訓 練 等	特 別 警 戒	捜 索	そ の 他
山 形 市	0	1	0		0	1	0		0
上 山 市	0	0	0		0	0	0		0
天 童 市	0	2	0		0	0	0		2
西 村 山 広 域	0	0	0		0	0	0		0
村 山 市	0	0	0		0	0	0		0
東 根 市	0	0	0		0	0	0		0
尾 花 沢 市	0	0	0		0	0	0		0
最 上 広 域	0	1	0		0	1	0		0
置 賜 広 域	0	5	1		3	0	0		1
西 置 賜	0	2	0		0	1	0		1
鶴 岡 市	0	0	0		0	0	0		0
酒 田 地 区	0	3	0		1	1	0		1
県 計	0	14	1	0	4	4	0	0	5

第12表 消防団員の公務による死傷者数

平成28年1月1日～平成28年12月31日

区分 市町村名	死	者	負傷者計	火	災	風水害等 の災害	演習・ 訓練等	特別警戒	捜索	その他
山形市	0		0							
上山市	0		1		1					
天童市	0		1		1					
山辺町	0		1				1			
中山町	0		0							
寒河江市	0		7		2		5			
河北町	0		0							
西川町	0		0							
朝日町	0		4		2		2			
大江町	0		1				1			
村山市	0		2				1			1
東根市	0		0							
尾花沢市	0		0							
大石田町	0		0							
新庄市	0		0							
金山町	0		1				1			
最上町	0		0							
舟形町	0		0							
真室川町	0		0							
大蔵村	0		0							
鮭川村	0		0							
戸沢村	0		0							
米沢市	0		2							2
南陽市	0		0							
高島町	0		1				1			
川西町	0		0							
長井市	0		2				1			1
小国町	0		0							
白鷹町	0		2		1		1			
飯豊町	0		4		3		1			
鶴岡市	0		2				2			
三川町	0		0							
酒田市	0		3				2			1
庄内町	0		1				1			
遊佐町	0		1				1			
県計	0		36		10	0	21	0	0	5

第13表 消防ポンプ自動車等現有数(消防本部等)(1)

平成29年4月1日現在

車種	消防本部等 (職員数)			山形市				上山市				計	消防本部消防署		
	消防本部	東消防署	西消防署	小荷駄町出張所	成沢出張所	高張出張所	楯王温泉出張所	天神出張所	計	消防本部	消防署				
普通消防ポンプ自動車	5	1	1	1			1	1	1	1	1	1	1	1	(45)
水槽付消防ポンプ自動車	6	2	2	2	1			1					2		2
はしご付消防自動車	0												0		
18m以下	0												0		
24m	0												0		
30m	1		1	1									0		
38m以上	1	1											0		
屈折はしご付消防自動車	1				1								0		
大型高所放水車	0												0		
泡原液搬送車	0												0		
化学消防泡消火型	2		1	1				1					1		1
自動車粉末消火型	0												0		
救急2B	0												0		
救急規格	10	2	3	2	1		1	1					3		3
救急工作車	3	1	2										1		1
指揮車	4	3	1										1	1	
電源・照明車	0												0		
小型動力ポンプ付積載車	0												0		
ポンプ	0												1		1
広報車	3	3											1	1	
空気充填車	0												0		
資機材搬送車	2	1	1										1		1
クレーン車	0												0		
水槽車	1		1										0		
防災指導車	0												0		
その他	8	2	3	2									2		2
計	47	5	15	14	4	3	3	1	2	14	2	14	2	2	12

※ はしご付消防自動車及び屈折はしご付消防自動車には、ポンプ付でない車両も含む。

第13表 消防ポンプ自動車等現有数(消防本部等)(2)

平成29年4月1日現在

消防本部等 (職員数)	天 臺 市			西村山広域行政事務組合					村 山 市		東 根 市						
	計	消防本部	消防署	計	消防本部	消防署	河分	北大	江朝	日西	川	計	消防本部	消防署	計	消防本部	消防署
車種	(64)	(9)	(55)	(120)	(15)	(47)	(19)	(13)	(13)	(13)	(13)	(42)	(6)	(36)	(55)	(13)	(42)
普通消防ポンプ自動車	1		1	7		2	2	1	1	1	1	1		1	1		1
水槽付消防ポンプ自動車	1		1	1		1						1		1	1		1
はしご付 消防自動 車	0			0								0			1		1
18m以下	0			0								0			1		1
24m	0			0								0			0		0
30m	1		1	0								0			0		0
38m以上	0			0								0			0		0
屈折はしご付消防自動車	0			0								0			0		0
大型高所放水車	0			0								0			0		0
泡原液搬送車	0			0								0			0		0
化学消防 自動車	1		1	1		1					1	1		1	1		1
粉末消火型	0			0								0			0		0
救急 自動車	1		1	0								0			0		0
規格	4		4	7		3	1	1	1	1	1	3		3	3		3
救助工作車	1		1	1		1					1	1		1	1		1
指揮車	1		1	1		1					1	1		1	1		1
電源・照明車	0			0								0			0		0
小型動力ポンプ付 積載車	0			0								0			0		0
小型動力 ポンプ	0			0								1		1	1		1
車両に積載して いないもの	0			0								0			0		0
手引動力ポンプ	0			0								0			0		0
広報車	0			1		1						1		1	1		1
空気充填車	0			0								0			0		0
資機材搬送車	0			1		1					1	1		1	1		1
クレーン車	0			0								0			0		0
水槽車	1		1	0								0			0		0
防災指導車	0			0								0			0		0
その他	4		2	2		1					1	1		1	2		2
計	16	3	13	22	3	10	3	2	2	2	2	12	3	9	14	4	10

※ はしご付消防自動車及び屈折はしご付消防自動車には、ポンプ付でない車両も含む。

第13表 消防ポンプ自動車等現有数(3)

平成29年4月1日現在

車種 (職員数)	尾花沢市			最上広域市町村圏事務組合						計 (119)	消防本部 (20)	(47)	(11)	(10)	(10)	(11)	金 支 署	山 署 (10)
	計 (49)	消防本部 (11)	消防署 (35)	大分 消防署 (3)	田 署 (3)	消防本部 (49)	消防署 (11)	消防署 (10)	消防署 (10)									
普通消防ポンプ自動車	2	0	2						7		2	1	1	1	1		1	
水槽付消防ポンプ自動車	2	0	1	1					2		2							
はしご付 消防自動車	0	0							0									
18m以下																		
24m	0	0							0									
30m	0	0							1									
38m以上	0	0							0									
屈折はしご付消防自動車	0	0							0									
大型高所放水車	0	0							0									
泡原液搬送車	0	0							0									
化学消防泡消火型 自動車	0	0							0									
粉末消火型 自動車	0	0							0									
救急 自動車	0								1		1							
規格 自動車	3		3						7		2	1	1	1	1		1	
救助 工作車	2		2						1		1							
指揮 車	2	1			1				1									
電源 ・照明車	0	0							0									
小型動力ポンプ付 積載 車	1	1							0									
小型動力 ポンプ	2	0	2						0									
車両に積載して いないもの																		
手引動力ポンプ	0	0							0									
広報 車	1	1							8		3	1	1	1	1		1	
空気 充填車	0	0							0									
資機 材搬送車	1	1							0									
クレー ン車	0	0							0									
水 槽車	0	0							0									
防 災指 導車	0	0							0									
そ の 他	1		1						3		3							
計	17	4	11	2					31	4	12	3	3	3	3		3	

※ はしご付消防自動車及び屈折はしご付消防自動車には、ポンプ付でない車両も含む。

第13表 消防ポンプ自動車等現有数(4)

平成29年4月1日現在

車種	置賜広域行政事務組合				西置賜行政組合				計
	米沢消防分署(34)	東部城分署(20)	西北出張所(10)	南陽消防署(37)	高島消防署(33)	川消防署(27)	西消防分署(17)	白鷹消防分署(17)	
消防本部等(職員数)	(218)	(20)	(10)	(37)	(33)	(27)	(17)	(17)	(111)
普通消防ポンプ自動車	5	1	1	1	1	1	0	0	0
水槽付消防ポンプ自動車	6	1	1	1	1	1	5	2	1
はしご付消防自動車	0						0		0
18m以下	0						0		0
24m	1						0		0
30m	0						0		0
38m以上	0						0		0
屈折はしご付消防自動車	0						0		0
大型高所放水車	0						0		0
泡原液搬送車	0						0		0
化学消防泡消火型自動車	2	1		1			1	1	1
粉末消火型	0						0		0
救急2B	0						0		0
救急規格	10	1	1	2	2	2	6	3	1
救急工作車	4			1	1	1	1	1	1
指揮車	4			1	1	1	1	1	1
電源・照明車	0						0		0
小型動力ポンプ付積載車	0						0		0
ポンプ	0						0		0
積載してないもの	0						0		0
手引動力ポンプ	0						0		0
広報車	6			1	1	2	4	2	1
空気が充填された搬送車	1						3	1	1
クレーン車	0						0		0
水槽車	1			1			0		0
防炎指導車	0						1	1	1
その他	0						3	3	3
計	40	3	8	3	1	8	25	7	9

※ はしご付消防自動車及び屈折はしご付消防自動車には、ポンプ付でない車両も含む。

第13表 消防ポンプ自動車等現有数(5)

平成29年4月1日現在

車種	鶴岡市										計	
	消防本部	消防署	中央署	北分署	西分署	温分署	海分署	日羽分署	黒藤分署	高島分署		引三分署
普通消防ポンプ自動車	(22)	(52)	(18)	(14)	(18)	(18)	1	1	1	1	1	1
水槽付消防ポンプ自動車			1		1							
はしご付消防自動車												
18m以下												
24m												
30m			1									
38m以上			0									
屈折はしご付消防自動車			0									
大型高所放水車			0									
泡原液搬送車			0									
化学消防泡消火型自動車			1									
救急自動車			1									
救急自動車規格			2	1		1	1	1	1	1	1	1
救助工作車			1									
指揮車			1									
電源・照明車			0									
小型動力ポンプ積載車	0											
ポンプ	0											
広報車	2	1										
空気充填車	0											
資機材搬送車	2											
クレーン車	0											
水槽車	0											
防災指導車	0											
その他の	6	5	1									
計	39	6	15	3	2	3	2	2	2	2	2	1

※ はしご付消防自動車及び屈折はしご付消防自動車には、ポンプ付でない車両も含む。

第14表 消防ポンプ自動車等現有数（消防団）

平成29年4月1日現在

区分 市町村名	普通消防ポンプ自動車	水槽付ポンプ自動車	指揮車	小型動力積載車	小型動力ポンプ	広報車	その他両	
山形市	11			1	39	84	1	
上山市	5				26	34		
天童市	15				27	27		
山辺町	4		3	1	11			
中山町	1		3		8	16	1	
寒河江市	4			1	37			
河北町	3				12	23	1	
西川町	5				10	7		
朝日町	5			1	13	25		
大江町	4		2		15	14		
村山市	8				8	33		
東根市	7				23	35		
尾花沢市	5				7	47		
大石田町	5				11	16		
新庄市					34	61	1	
金山町				1	24	5		
最上町	1	1			29	25	1	
舟形町				1	23	7	2	
真室川町	2				28	14	1	
大蔵村					22	17		
鮭川村					36	2		
戸沢村	1				24	1		
米沢市	7	1			21	84	1	
南陽市	10				25	33		
高島町	6				8	55		
川西町	3				14	34		
長井市	6				23	29	29	
小国町	2				20	21	2	
白鷹町	5				20	47		
飯豊町	2			1	24	5	1	
鶴岡市	35	1		1	146	155	2	
三川町	3				16	5	1	
酒田市	16				72	116		
庄内町	10				18	69		
遊佐町	6				20	48		
県計	197	11		8	894	1,194	5	39

第15表 消防水利の現況

区分 市町村名	消火栓			防 火 水 槽						
	公設	私設	計	100m ³ 以上		40～100m ³		20～40m ³		計
				公設	私設	公設	私設	公設	私設	
山形市	3,008	66	3,074	10	9	348	72	526	42	1,007
上山市	323	2	325	4		305	17	106		432
天童市	1,068	5	1,073	18	7	407	11	62		505
山辺町	305	1	306	2		45		110		157
中山町	214		214			27		106		133
寒河江市	709	14	723		2	404	10	16	10	442
河北町	404	6	410	2		110		17		129
西川町	287	4	291			192	1	16		209
朝日町	87		87			258				258
大江町	285	5	290	1		174	3	26		204
村山市	376		376	2		365		28		395
東根市	602		602	4		366		138		508
尾花沢市	176	2	178			241	2	91		334
大石田町	232		232	1		82		58		141
新庄市	691	10	701			214	2	19	2	237
金山町	255	1	256			19		27		46
最上町	236	1	237			46	1	28		75
舟形町	55		55			40		48		88
真室川町	435	3	438			97		22	3	122
大蔵村	192		192	2		68		35		105
鮭川村	219		219	2		122		12		136
戸沢村	120		120			38		69		107
米沢市	669		669	1	11	315	113	1	79	520
南陽市	195		195	2	1	371	27	40		441
高畠町	289		289	8	1	164	38	51	1	263
川西町	174	3	177	1	1	158	14	28	3	205
長井市	277	1	278			118	8			126
小国町	81		81	1		90	1	23		115
白鷹町	237	5	242	7		240	4	32		283
飯豊町	44		44	1		109	1	34		145
鶴岡市	3,931	80	4,011	16	3	900	48	204	8	1,179
三川町	236	24	260			93	7	23	4	127
酒田市	2,131	61	2,192	7	13	539	74	298	29	960
庄内町	658	7	665	1		133	3	109	5	251
遊佐町	225	1	226	2		198	5	21	12	238
県計	19,426	302	19,728	95	48	7,396	462	2,424	198	10,623

井戸	そ の 他							
	河川・溝等	海・湖	プール	濠・池等	下水道	その他	計	
			68	59		8	135	山形市
						1	1	上山市
			18	5			23	天童市
	1		7	6			14	山辺町
	15		3	3			21	中山町
			17				17	寒河江市
			7				7	河北町
			3				3	西川町
			4			1	5	朝日町
			5				5	大江町
			8				8	村山市
			14				14	東根市
			3	4			7	尾花沢市
			2				2	大石田町
6	49		6	9			64	新庄市
	30		1	8			39	金山町
			2				2	最上町
	4		5				9	舟形町
			3				3	真室川町
	28		1				29	大蔵村
	1						1	鮭川村
			3				3	戸沢村
2	31		19	15			65	米沢市
			2	25			27	南陽市
			6	68			74	高畠町
			8				8	川西町
			2				2	長井市
			7				7	小国町
			4	5			9	白鷹町
						50	50	飯豊町
	50	1	22	15			88	鶴岡市
			4				4	三川町
	61	8	30	7		28	134	酒田市
			11				11	庄内町
			5				5	遊佐町
8	270	9	300	229	0	88	896	県計

第16表 無線通信施設の現況

区分 市町村名	消防救急業務用無線局（アナログ）※1								消防救急業務用無線局（デジタル）							
	固定局数	基地局数	電波数				移動局		固定局数	基地局数	電波数				移動局	
			全国波	県内波	単信波	複信波	陸上	携帯			統制波	主運用波	活動波	防災相互波	陸上	携帯
山形市									3	3	3	1	4		128	
上山市										1	3	1	2		34	
天童市										3	3	1	2		46	
山辺町																
中山町																
寒河江市																
河北町																
西川町																
朝日町																
大江町																
西村山広域行政事務組合										3	3	1	2		68	
村山市										1	3	1	2		50	
東根市										1	3	1	2		45	
尾花沢市										1	3	1	2		31	
大石田町																
新庄市																
金山町																
最上町																
舟形町															23	
真室川町																
大蔵村																
鮭川村																
戸沢村																
最上広域市町村圏事務組合										3	3	1	2		279	
米沢市																
南陽市										1				1	44	
高畠町																
川西町																
置賜広域行政事務組合									4	6	3	1	4		108	
長井市																
小国町																
白鷹町																
飯豊町																
西置賜行政組合									2	4	3	1	2		87	
鶴岡市									5	5	3	1	4		108	
三川町																
酒田市																
庄内町																
遊佐町																
酒田地区広域行政組合									2	2	3	1	4	1	131	
県計	0	0	0	0	0	0	0	0	16	34	36	12	32	2	1,200	0

※1 消防救急業務用無線のデジタル化が完了しているため、全ての消防本部及び市町村について報告件数0

※2 平成29年度消防防災・震災対策現況調査において同報無線は調査対象外となったため未集計

平成29年4月1日現在

同報無線 ※2			移動無線			親局数	子局屋外	子局戸別	基地局数	移動局		
親局数	子局屋外	子局戸別	基地局数	移動局								
				車載	可搬					携帯		
			3	17	37	99						山形市
			1			11						上山市
			1	11	4	17						天童市
			1	1		7						山辺町
			1	3		44						中山町
			1	5		25						寒河江市
			2	16	6	139						河北町
			1	15	7	27						西川町
			1	6		6						朝日町
			1	1		98						大江町 西村山広域行政事務組合
			1	6	2	6						村山市
				1		48						東根市 尾花沢市 大石田町
			1	2	16	8						新庄市 金山町
			1	1	7	5						最上町
			1			9						舟形町
			1	26		5						真室川町 大蔵村
			1			15						鮭川村
			1	10	6	3						戸沢村 最上広域市町村圏事務組合
			1	41	54	12						米沢市
			1	15		1						南陽市 高畠町
			1	3		3						川西町 置賜広域行政事務組合
			1		14	27						長井市 小国町
			1	15		13						白鷹町
			1	23	4	25						飯豊町 西置賜行政組合
			6	55	40	163						鶴岡市
			1	20		8						三川町
			4	25	5	60						酒田市 庄内町
			1	39	6	44						遊佐町 酒田地区広域行政組合
0	0	0	38	357	208	928						県計

第17表 火災通報施設等の現況

平成29年4月1日現在

区分 市町村名	テレビ 監視装置	電話（回線）			救急指令装置	
		119番	消防電話	加入電話	専用	消防指令 装置と併用
山形市		24	19	61		
上山市		8		11		1
天童市		6		12		
山辺町			1	1		
中山町			1	1		
寒河江市						
河北町						
西川町						
朝日町						
大江町						
西村山広域行政 事務組合		10	17	19		1
村山市	2	18		11		
東根市		4		5		
尾花沢市	1	4		18		1
大石田町						
新庄市						
金山町						
最上町						
舟形町						
真室川町						
大蔵村						
鮭川村						
戸沢村						
最上広域市町村 圏事務組合		27		5		2
米沢市						
南陽市						
高畠町						
川西町						
置賜広域行政 事務組合		20	24	48		4
長井市						
小白町						
飯豊町						
西置賜行政 組合		16		30		
鶴岡市		13	10	54		1
三川町						
酒田市						
庄内町						
遊佐町						
酒田地区広域 行政組合		29		40		
県計	3	179	72	316	0	10

第18表 消防本部署の出動状況（出動回数）

区分 消防本部	合計	火災	救急	救助活動	風水害等の 災害	演習・ 訓練等	広報・ 指導
山形市	13,797	38	10,724	115	67	21	198
上山市	3,197	9	1,608	15	8	107	158
天童市	3,270	18	2,391	12	5	11	310
西村山広域	7,865	34	3,224	26	16	1,803	1,082
村山市	1,154	7	801	14		5	173
東根市	2,013	17	1,618	28	13	42	84
尾花沢市	1,063	13	892	14	7	20	2
最上広域	5,687	25	2,937	86	5	470	87
置賜広域	8,792	46	6,078	89	27	256	669
西置賜	2,836	29	1,950	26	1	45	41
鶴岡市	10,492	36	5,580	59	61	547	1,960
酒田地区	12,229	37	5,623	75	3	23	3,614
県計	72,395	309	43,426	559	213	3,350	8,378

第19表 消防本部署の出動状況（出動延人員）

区分 消防本部	合計	火災	救急	救助活動	風水害等の 災害	演習・ 訓練等	広報・ 指導
山形市	45,186	847	32,172	2,005	276	504	685
上山市	9,166	93	5,025	57	18	297	422
天童市	9,675	173	7,200	41	15	182	680
西村山広域	28,283	651	9,811	159	70	7,163	4,547
村山市	3,832	86	2,448	101		88	578
東根市	6,394	154	5,014	99	48	269	199
尾花沢市	3,892	256	2,752	64	32	501	8
最上広域	15,658	519	9,130	244	11	1,283	162
置賜広域	30,026	548	18,463	1,087	89	1,517	2,261
西置賜	9,103	426	5,750	221	2	357	45
鶴岡市	34,038	597	16,214	776	246	1,627	6,893
酒田地区	44,951	718	19,343	608	15	103	13,674
県計	240,204	5,068	133,322	5,462	822	13,891	30,154

平成28年1月1日～平成28年12月31日

警防調査	火災調査	特別警戒	捜索	予防査察	誤報等	その他
365	38	14		1,390	92	735
53	7	62		78	4	1,088
63	26	29	1	86	6	312
528	75	241	1	499	12	324
60	7	3		43	6	35
104	17	3	1	71	7	8
7	13	1	3	87	4	
155	8	199		61	17	1,637
303	68	99		486	12	659
59	9	115	17	377		167
669	8		7	517	4	1,044
895	7	1	7	1,189	5	750
3,261	283	767	37	4,884	169	6,759

平成28年1月1日～平成28年12月31日

警防調査	火災調査	特別警戒	捜索	予防査察	誤報等	その他
1,197	245	71		2,876	715	3,593
147	17	150		256	11	2,673
208	81	82	20	180	65	748
1,916	346	1,015	2	1,456	47	1,100
240	18	43		94	22	114
334	45	9	4	151	47	21
23	33	12	18	174	19	
331	18	421		141	53	3,345
1,399	284	517		1,510	153	2,198
237	35	385	43	1,060		542
2,314	27		25	1,672	22	3,625
3,364	64	6	65	3,476	48	3,467
11,710	1,213	2,711	177	13,046	1,202	21,426

第20表 消防団の出動状況（出動回数）

区分 市町村名	合計	火災	救急	救助活動	風水害等の 災害	演習・ 訓練等	広報・ 指導
山形市	3,925	20			13	1,447	
上山市	172	8			3	51	2
天童市	1,048	10				10	936
山辺町	145	9			1	126	
中山町	295	1				6	288
寒河江市	20	15				3	2
河北町	70	4				36	9
西川町	29					2	24
朝日町	27	4				8	15
大江町	15	5				8	1
村山市	11	6				2	
東根市	1,558	60	220		5	220	911
尾花沢市	137	12		2	2		118
大石田町	21	1			2	8	7
新庄市	114	13			1	2	82
金山町	55	3				34	17
最上町	18				5	12	
舟形町	22	1			1	6	14
真室川町	14	2				6	5
大蔵村	15	1				9	2
鮭川村	50	1				20	28
戸沢村	70	2			2	42	2
米沢市	382	15			2	235	84
南陽市	707	8			1	58	638
高畠町	19	7			2	6	
川西町	150	4				28	110
長井市	37	7			1	7	3
小国町	69	3			2	52	4
白鷹町	24	14				7	1
飯豊町	18	8			1	7	
鶴岡市	609	23			16	419	143
三川町	8	1			1	5	1
酒田市	178	17				89	10
庄内町	15	3				7	2
遊佐町	27	5				1	12
県計	10,074	293	220	2	61	2,979	3,471

平成28年1月1日～平成28年12月31日

警防調査	火災調査	特別警戒	捜索	予防査察	誤報等	その他	
		927		230		1,288	山形市
			1		3	104	上山市
		20	1		6	65	天童市
		9					山辺町
							中山町
1				7		13	寒河江市
		2	1				河北町
		1					西川町
		3					朝日町
		142					大江町
2		1				3	村山市
							東根市
							尾花沢市
						3	大石田町
		10	1		5		新庄市
		1					金山町
					1		最上町
						1	舟形町
		2		1			真室川町
		1					大蔵村
1						21	鮭川村
							戸沢村
		7				39	米沢市
					2		南陽市
		4					高畠町
		4				4	川西町
		2	4			13	長井市
			2			6	小白鷹町
			2				飯豊町
			7				鶴岡市
		1					三川町
		5	6			51	酒田市
			3				庄内町
		4	3		2		遊佐町
4	0	1,146	33	238	20	1,607	県計

第21表 消防団の出動状況（出動延人員）

区分 市町村名	合 計	火 災	救 急	救助活動	風水害等 の 災 害	演 習・広 訓 練 指	報・導
山形市	28,284	169			176	13,600	
上山市	5,472	700			226	2,825	4
天童市	9,214	996				2,492	3,744
山辺町	4,071	535			28	3,397	
中山町	2,491	6				1,333	1,152
寒河江市	2,178	1,063				1,095	20
河北町	3,014	102				2,528	176
西川町	513					340	96
朝日町	5,175	375				1,300	3,500
大江町	1,078	511				417	4
村山市	750	92				630	
東根市	5,538	522			53	1,558	2,718
尾花沢市	4,833	317		14	10	3,802	641
大石田町	1,359	95			19	552	682
新庄市	3,326	320			162	600	1,956
金山町	4,509	726				2,361	1,306
最上町	1,944				210	1,500	
舟形町	1,910	57			181	1,254	418
真室川町	2,013	99				1,701	160
大蔵村	1,453	122				1,101	30
鮭川村	6,252	44				4,168	2,016
戸沢村	1,813	139			188	1,296	28
米沢市	4,957	246			49	3,421	679
南陽市	4,125	308			8	2,227	1,571
高畠町	4,401	318			759	1,224	
川西町	3,867	27				3,011	759
長井市	3,874	526			10	2,364	257
小国町	2,084	54			6	1,480	482
白鷹町	4,650	2,478				1,450	670
飯豊町	1,571	519			46	979	
鶴岡市	11,958	577			267	10,127	866
三川町	1,184	120			111	900	53
酒田市	8,391	597				5,343	1,321
庄内町	2,105	151				1,653	205
遊佐町	1,319	452				131	440
県 計	151,676	13,363	0	14	2,509	84,160	25,954

平成28年1月1日～平成28年12月31日

警防調査	火災調査	特別警戒	捜索	予防査察	誤報等	その他	
		4,507		1,218		8,614	山形市
			9		147	1,561	上山童市
		312	8		143	1,519	天山辺町
		111					中山町
24				171		13	寒河江市
		48	29				河北町
		146					西川町
		28					朝日町
26		687					大江町
		23				11	村山市
							東根市
		253	3		32		尾花沢市
		116			234		大石田町
					53		新庄市
		160		40			金山町
		24					最上町
5						157	真室川町
		155					大蔵川村
		2,100				407	鮭川村
		34			11		戸沢村
						36	米沢市
		13	197				南陽市
			36				高島町
			52				西川町
			27				長井市
						507	小白飯町
						26	小国町
							飯鷹町
		2	119				豊田町
							鶴岡市
		36	163			931	三川町
			96				酒庄内
		9	90		197		遊佐町
55	0	8,764	829	1,429	817	13,782	県計

第22表 少年消防クラブの現況

区分 市町村名	ク ラ ブ 数						ク ラ	
	計	学校単位		市町村 単位	地区 単位	その他	計	学校
		小学校	中学校					小学校
山形市	3	3					1,570	1,570
上山市	2				1	1	32	
天童市	0						0	
山辺町	0						0	
中山町	0						0	
寒河江市	0						0	
河北町	0						0	
西川町	0						0	
朝日町	0						0	
大江町	0						0	
村山市	7	7					550	550
東根市	9	9					1,376	1,376
尾花沢市	5	5					250	250
大石田町	0						0	
新庄市	0						0	
金山町	0						0	
最上町	0						0	
舟形町	1	1					43	43
真室川町	0						0	
大蔵村	0						0	
鮭川村	0						0	
戸沢村	0						0	
米沢市	0						0	
南陽市	3				3		51	
高島町	0						0	
川西町	8	8					255	255
長井市	12	6			6		477	423
小国町	4	2	2				310	111
白鷹町	4	4					198	198
飯豊町	6	4	1		1		290	118
鶴岡市	17				17		270	
三川町	27				27		410	
酒田市	33	10			23		2,440	1,670
庄内町	5	5					1,008	1,008
遊佐町	7	3				4	365	348
県計	153	67	3	0	78	5	9,895	7,920

平成29年4月1日現在

ブ 員 数				指 導 者 数				
単位 中学校	市町村 単位	地区 単位	その他	計	学校単位		その他	
					小学校	中学校		
		12	20	8	8			山形市
				0				上山市
				0				天山市
				0				山中町
				0				寒河江市
				0				河北町
				0				河西町
				0				朝日町
				0				大江山町
				27	27			村山市
				50	50			東根市
				5	5			尾花沢市
				0				大石田町
				0				新庄市
				0				最上町
				1	1			舟形町
				0				真室川町
				0				大蔵川村
				0				鮭川村
				0				戸沢村
		51		12			12	米沢市
				0				南陽市
				8	8			高川西町
		54		12	6		6	長井市
199				2	1	1		小白町
				4	4			鷹巣町
168		4		6	4	1	1	飯豊町
		270		17			17	鶴岡市
		410		27			27	三川町
		770		33	10		23	酒庄市
				5	5			田内町
			17	56	36		20	遊佐町
367	0	1,571	37	273	165	2	106	県計

第23表 幼年消防クラブの現況

区分 市町村名	ク ラ ブ 数					ク		
	計	幼稚園 保育園 単位	学校 単位	市町村 単位	地区 単位	その他	計	幼稚園 保育園 単位
山形市	69	69					5,394	5,394
上山市	2	2					187	187
天童市	5	5					740	740
山辺町	1	1					61	61
中山町	0						0	
寒河江市	7	7					165	165
河北町	4	4					511	511
西川町	1	1					108	108
朝日町	1	1					83	83
大江町	3	3					171	171
村山市	0						0	
東根市	18	18					1,562	1,562
尾花沢市	7	7					500	500
大石田町	3	3					135	135
新庄市	3	3					293	293
金山町	1	1					112	112
最上町	5	5					238	238
舟形町	1	1					36	36
真室川町	1	1					24	24
大蔵村	1	1					37	37
鮭川村	0						0	
戸沢村	4	4					29	29
米沢市	9	9					416	416
南陽市	10	10					887	887
高畠町	8	8					881	881
川西町	3	3					81	81
長井市	16	10	6				1,460	602
小国町	5	3	2				386	151
白鷹町	8	4	4				745	285
飯豊町	8	4	4				386	167
鶴岡市	13	13					1,390	1,390
三川町	2	2					127	127
酒田市	35	35					2,768	2,768
庄内町	7	7					367	367
遊佐町	4	4					333	333
県計	265	249	16	0	0	0	20,613	18,841

平成29年4月1日現在

ラ ブ 員 数				指 導 者 数				
学校 単位	市町村 単位	地区 単位	その他	計	幼稚園 保育園 単位	学校 単位	その他	
				397	397			山形市
				13	13			上山市
				80	80			天童市
				15	15			中山町
				0				中辺町
				0				寒河江市
				81	81			河北町
				9	9			河西町
				27	27			朝日町
				35	35			大江町
				0				村山市
				18	18			東根市
				7	7			尾花沢市
				6	6			大石町
				0				新庄市
				0				最上町
				0				舟形町
				3	3			真室川町
				2	2			大蔵村
				2	2			大蔵村
				0				大蔵村
				4	4			戸沢村
				9	9			米沢市
				158	158			南陽市
				0				高島町
				3	3			高川町
858				16	10	6		長井市
235				5	3	2		小白町
460				8	4	4		鷹巣町
219				8	4	4		豊町
				26	26			鶴岡市
				2	2			三川町
				35	35			酒庄市
				0				内田町
				41	41			遊佐町
1,772	0	0	0	1,010	994	16	0	県計

第24表 婦人（女性）防火クラブの現況

平成29年4月1日現在

区分 市町村名	合計		消火活動を行う		炊き出し、連絡、救護等を行う (消火活動はしない)		予防啓蒙活動のみ行う	
	組織数	人員数	組織数	人員数	組織数	人員数	組織数	人員数
山形市	8	25,534			8	25,534		
上山市	1	208					1	208
天童市	8	2,796			8	2,796		
山辺町	0	0						
中山町	0	0						
寒河江市	0	0						
河北町	0	0						
西川町	0	0						
朝日町	0	0						
大江町	0	0						
村山市	7	4,470					7	4,470
東根市	7	1,853			7	1,853		
尾花沢市	82	5,107			82	5,107		
大石田町	0	0						
新庄市	12	103			12	103		
金山町	12	124	12	124				
最上町	0	0						
舟形町	35	165	35	165				
真室川町	6	51					6	51
大蔵村	6	44	6	44				
鮭川村	2	30					2	30
戸沢村	0	0						
米沢市	16	389					16	389
南陽市	4	151			4	151		
高島町	1	36					1	36
川西町	1	14					1	14
長井市	1	7					1	7
小国町	0	0						
白鷹町	1	26			1	26		
飯豊町	0	0						
鶴岡市	9	4,276	2	629	7	3,647		
三川町	1	29			1	29		
酒田市	16	1,181					16	1,181
庄内町	1	160			1	160		
遊佐町	6	1,992			6	1,992		
県計	243	48,746	55	962	137	41,398	51	6,386

第25表 平成27年度市町村消防費性質別歳出決算額（1）

	区分					人件費 ①	消防本部 費	消防団費
	市町村	消防費 (①～⑥計)	消防本部 費	消防団費	その他			
消防本部設置市町	山形市	2,985,146	2,559,148	275,916	150,082	2,048,004	1,925,669	45,646
	上山市	517,569	415,459	102,110		311,743	295,422	16,321
	天童市	973,164	840,221	81,916	51,027	445,894	389,432	31,872
	村山市	466,900	392,087	57,836	16,977	321,884	299,301	22,583
	東根市	1,025,277	473,832	67,605	483,840	359,954	343,004	16,254
	尾花沢市	564,162	402,317	49,850	111,995	338,786	325,053	13,733
	鶴岡市	2,049,507	1,735,976	252,643	60,888	1,543,308	1,466,342	76,966
一部事務組合	西村山広域	904,669	904,669			746,696	746,696	
	最上広域	1,075,275	1,075,275			728,269	728,269	
	置賜広域	2,904,886	2,904,886			1,640,405	1,640,405	
	西置賜行政	1,521,735	1,521,735			680,540	680,540	
	酒田地区	2,361,343	2,361,343			1,498,606	1,498,606	
	小計	17,349,633	15,586,948	887,876	874,809	10,664,089	10,338,739	223,375
一部事務組合構成市町村	寒河江市	535,422	405,636	70,511	59,275	20,578		18,862
	河北町	330,663	234,784	49,319	46,560	31,195		31,195
	西川町	450,549	117,932	23,553	309,064	15,830		15,830
	朝日町	193,468	128,610	42,254	22,604	22,531		22,531
	大江町	546,240	139,125	33,690	373,425	9,153		8,081
	新庄市	807,681	553,783	46,004	207,894	58,471	58,471	
	金山町	190,279	110,034	52,810	27,435	26,609		26,609
	最上町	226,164	149,785	53,933	22,446	32,702		10,567
	舟形町	176,050	90,148	50,072	35,830	15,051		15,051
	真室川町	204,614	125,341	79,273		17,742		17,742
	大蔵村	136,112	69,965	34,564	31,583	5,187		5,187
	鮭川村	169,083	73,156	95,927		5,111		5,111
	戸沢村	172,020	97,556	36,599	37,865	6,507		6,507
	米沢市	1,191,726	997,973	70,927	122,826	31,843		21,588
	南陽市	669,068	449,626	88,100	131,342	18,793		18,793
	高島町	698,003	368,598	61,093	268,312	15,807		15,807
	川西町	372,032	282,295	57,277	32,460	11,681		11,681
	長井市	653,807	475,513	137,598	40,696	12,531		12,495
	小国町	630,280	200,443	43,337	386,500	6,922		6,922
	白鷹町	352,110	250,238	62,999	38,873	18,499		12,052
飯豊町	235,488	207,229	28,259		7,538		7,538	
酒田市	2,600,660	1,972,754	234,458	393,448	56,978		54,994	
庄内町	534,593	308,501	85,537	140,555	26,212		26,212	
遊佐町	784,320	189,763	112,653	481,904	24,507		24,507	
委託	山辺町	326,835	199,038	127,797		39,685		39,685
	中山町	232,501	165,542	25,808	41,151	7,997		7,997
	大石田町	217,036	137,154	24,419	55,463	24,750		8,389
	三川町	466,873	175,390	267,332	24,151	8,692		8,692
	小計	14,103,677	8,675,912	2,096,103	3,331,662	579,102	58,471	460,625

(注釈) ※平成26年度当時の区分

一部事務組合 西村山広域（寒河江市、河北町、西川町、朝日町、大江町）

構成市町村 最上広域（新庄市、金山町、最上町、舟形町、真室川町、大蔵村、鮭川村、戸沢村）

置賜広域（米沢市、南陽市、高島町、川西町）

西置賜行政（長井市、小国町、白鷹町、飯豊町）

酒田地区（酒田市、庄内町、遊佐町）

受委託関係 山形市が山辺町及び中山町の業務を受託。

市町村 尾花沢市が大石田町の業務を受託。

鶴岡市が三川町の業務を受託。

(単位：千円)

その他	物件費				維持補修費				小計
	②	消防本部 署費	消防団費	その他	③	消防本部 署費	消防団費	その他	
76,689	329,493	207,402	96,020	26,071	5,533	5,483		50	山形市
	54,099	40,014	14,085		3,829	3,829			上山市
24,590	54,227	39,566	11,857	2,804	6,886	6,886			天童市
	29,111	16,048	9,334	3,729	2,807	1,114	1,365	328	村山市
696	90,307	60,542	21,858	7,907	21,984	18,616	25	3,343	東根市
	52,671	29,108	17,355	6,208	17,881	17,339		542	尾花沢市
	225,313	149,067	46,670	29,576	9,766	4,105	4,218	1,443	鶴岡市
	63,173	63,173			418	418			西村山広域
	82,099	82,099			6,799	6,799			最上広域
	150,866	150,866			3,933	3,933			置賜広域
	103,531	103,531			228	228			西置賜行政
	149,463	149,463			1,756	1,756			酒田地区
101,975	1,384,353	1,090,879	217,179	76,295	81,820	70,506	5,608	5,706	小計
1,716	36,011		15,066	20,945	2,507		2,507		寒河江市
	12,159		12,159		432		432		河北町
	7,723		7,723		0				西川町
	6,676		6,676		0				朝日町
1,072	7,998		7,998		558		558		大江町
	9,987	9,987			718	718			新庄市
	7,709		3,781	3,928	0				金山町
22,135	7,773		7,563	210	495		394	101	最上町
	12,361		12,361		804		804		舟形町
	9,843		9,843		3,524		3,524		真室川町
	19,173		8,663	10,510	40		40		大蔵村
	20,018		20,018		341		341		鮭川村
	28,532		14,930	13,602	1,058			1,058	戸沢村
10,255	25,761	253	16,916	8,592	1,606	312	1,271	23	米沢市
	21,597		10,548	11,049	671			671	南陽市
	14,871		13,946	925	892		618	274	高畠町
	12,830		9,492	3,338	1,157		970	187	川西町
36	25,057		9,575	15,482	253		253		長井市
	9,343		9,343		209		209		小国町
6,447	12,746		5,963	6,783	2,072		1,979	93	白鷹町
	12,329		12,329		0				飯豊町
1,984	80,150		28,180	51,970	3,053		3,053		酒田市
	27,569		27,569		3,477		3,477		庄内町
	24,157		24,157		1,302		1,302		遊佐町
	38,926		38,926		54		54		山辺町
	17,661		6,295	11,366	677			677	中山町
16,361	9,711		7,052	2,659	0				大石田町
	181,643	175,276	6,367		3,172		3,172		三川町
60,006	700,314	185,516	353,439	161,359	29,072	1,030	24,958	3,084	小計

第25表 平成27年度市町村消防費性質別歳出決算額(2)

	区分					普通建設事業費		
	市町村	補助費等 ④	消防本部 署費	消防団費	その他	⑤	消防本部 署費	消防団費
消防本部設置市町	山形市	99,208	35,926	50,912	12,370	502,908	384,668	83,338
	上山市	33,228	13,814	19,414		114,670	62,380	52,290
	天童市	63,436	24,993	38,187	256	402,721	379,344	
	村山市	28,562	4,217	21,714	2,631	84,536	71,407	2,840
	東根市	39,502	7,917	29,468	2,117	513,530	43,753	
	尾花沢市	28,647	9,634	18,762	251	126,176	21,183	
	鶴岡市	131,743	40,924	86,496	4,323	139,377	75,538	38,293
一部事務組合	西村山広域	7,758	7,758			86,624	86,624	
	最上広域	19,168	19,168			228,752	228,752	
	置賜広域	55,911	55,911			1,053,771	1,053,771	
	西置賜行政	7,862	7,862			729,574	729,574	
	酒田地区	17,357	17,357			687,360	687,360	
	小計	532,382	245,481	264,953	21,948	4,669,999	3,824,354	176,761
一部事務組合構成市町村	寒河江市	440,178	405,636	17,861	16,681	36,148		16,215
	河北町	240,555	234,784	5,533	238	46,322		
	西川町	127,209	117,932		9,277	292,104		
	朝日町	139,820	128,610	7,902	3,308	24,441		5,145
	大江町	153,994	139,125	7,058	7,811	374,537		9,995
	新庄市	520,447	484,607	25,562	10,278	198,049		20,442
	金山町	123,198	110,034	12,216	948	29,663		10,204
	最上町	165,498	149,785	15,713		19,696		19,696
	舟形町	106,462	90,148		16,314	41,372		21,856
	真室川町	140,318	125,341	14,977		0		
	大蔵村	80,833	69,965	10,022	846	30,879		10,652
	鮭川村	83,237	73,156	10,081		60,376		60,376
	戸沢村	108,339	97,556	7,679	3,104	27,584		7,483
	米沢市	1,099,958	997,408	25,336	77,214	32,558		5,816
	南陽市	482,757	449,626	25,540	7,591	145,250		33,219
	高畠町	388,789	368,598	17,970	2,221	277,644		12,752
	川西町	299,655	282,295	13,973	3,387	46,709		21,161
	長井市	507,385	475,513	26,038	5,834	108,581		89,237
	小国町	216,368	200,443	11,186	4,739	397,438		15,677
	白鷹町	269,245	246,878	17,747	4,620	49,548	3,360	25,258
飯豊町	207,229	207,229			8,392		8,392	
酒田市	2,054,450	1,972,385	71,979	10,086	405,660		76,252	
庄内町	341,746	308,501	23,495	9,750	135,589		4,784	
遊佐町	219,576	189,763	26,708	3,105	514,778		35,979	
委託	山辺町	243,371	199,038	44,333		4,799		4,799
	中山町	185,860	165,542	11,516	8,802	20,182		
	大石田町	147,752	137,154	8,978	1,620	34,823		
	三川町	11,302	114	6,416	4,772	262,064		242,685
	小計	9,105,531	8,427,166	465,819	212,546	3,625,186	3,360	758,075

(注釈) ※平成26年度当時の区分

一部事務組合 西村山広域(寒河江市、河北町、西川町、朝日町、大江町)

構成市町村 最上広域(新庄市、金山町、最上町、舟形町、真室川町、大蔵村、鮭川村、戸沢村)

置賜広域(米沢市、南陽市、高畠町、川西町)

西置賜行政(長井市、小国町、白鷹町、飯豊町)

酒田地区(酒田市、庄内町、遊佐町)

受委託関係 山形市が山辺町及び中山町の業務を受託。

市町村 尾花沢市が大石田町の業務を受託。

鶴岡市が三川町の業務を受託。

(単位：千円)

その他	その他 ⑥	消防本部 署費	消防団費	その他	
34,902	0				山形市
	0				上山市
23,377	0				天童市
10,289	0				村山市
469,777	0				東根市
104,993	1			1	尾花沢市
25,546	0				鶴岡市
	0				西村山広域
	10,188	10,188			最上広域
	0				置賜広域
	0				西置賜行政
	6,801	6,801			酒田地区
668,884	16,990	16,989	0	1	小計
19,933	0				寒河江市
46,322	0				河北町
292,104	7,683			7,683	西川町
19,296	0				朝日町
364,542	0				大江町
177,607	20,009			20,009	新庄市
19,459	3,100			3,100	金山町
	0				最上町
19,516	0				舟形町
	33,187		33,187		真室川町
20,227	0				大蔵村
	0				鮭川村
20,101	0				戸沢村
26,742	0				米沢市
112,031	0				南陽市
264,892	0				高島町
25,548	0				川西町
19,344	0				長井市
381,761	0				小国町
20,930	0				白鷹町
	0				飯豊町
329,408	369	369			酒田市
130,805	0				庄内町
478,799	0				遊佐町
	0				山辺町
20,182	124			124	中山町
34,823	0				大石田町
19,379	0				三川町
2,863,751	64,472	369	33,187	30,916	小計