

第 1 章

消 防 の 部

利用にあたって

この統計は、総務省消防庁が実施した平成31年度消防防災・震災対策現況調査を基に、各表の表示時点又は期間中の各市町村の現況を集計したものである。

消防の概況

1 消防組織

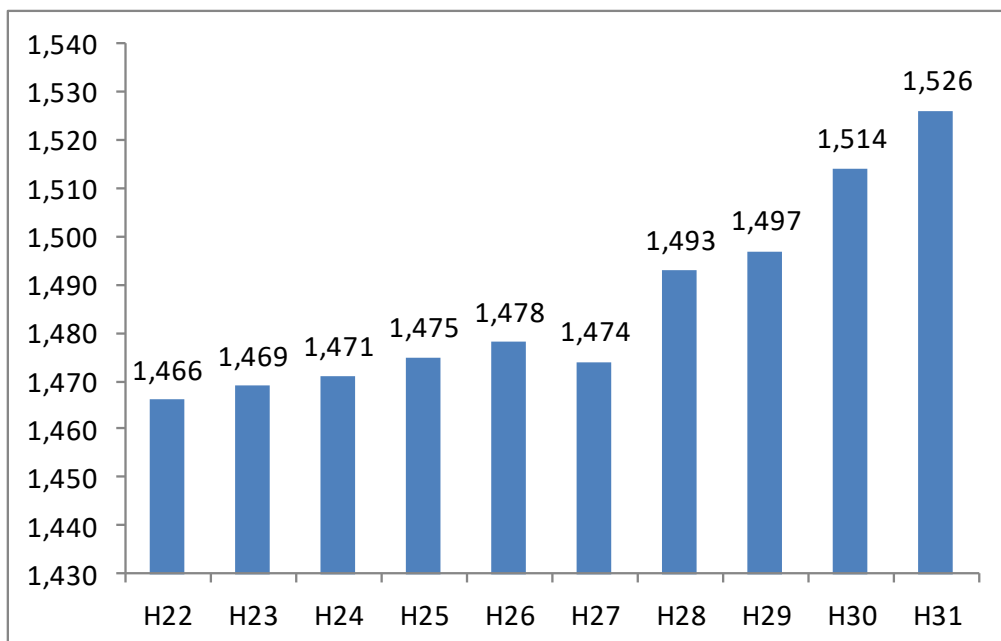
(1) 消防機関【第1, 2, 6表参照】

【市町村の消防機関の現況】

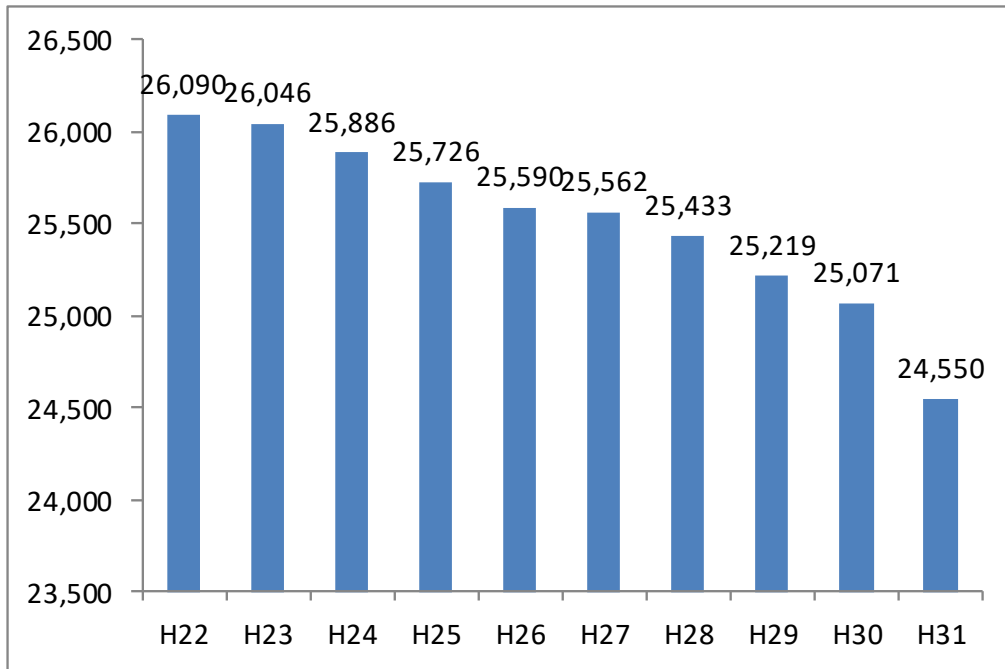
(平成31年4月1日現在)

		平成31年 4月1日現在 (A)	平成30年 4月1日現在 (B)	増 減		
				(A) - (B)	{ (A) - (B) } ×100/(B)	
常 備 消 防	消防本部計	12	12	0	なし	
	内 訳	市	7	7	0	なし
		町・村	0	0	0	なし
		一部事務組合	5	5	0	なし
			消防署	16	16	0
	出張所	39	39	0	なし	
	職員数	1,550	1,539	11	0.7%	
うち消防吏員数	1,526	1,514	12	0.8%		
非 常 備 消 防	消防団	35	35	0	なし	
	分団	328	327	1	0.3%	
	団員数	24,550	25,071	▲521	▲2.1%	

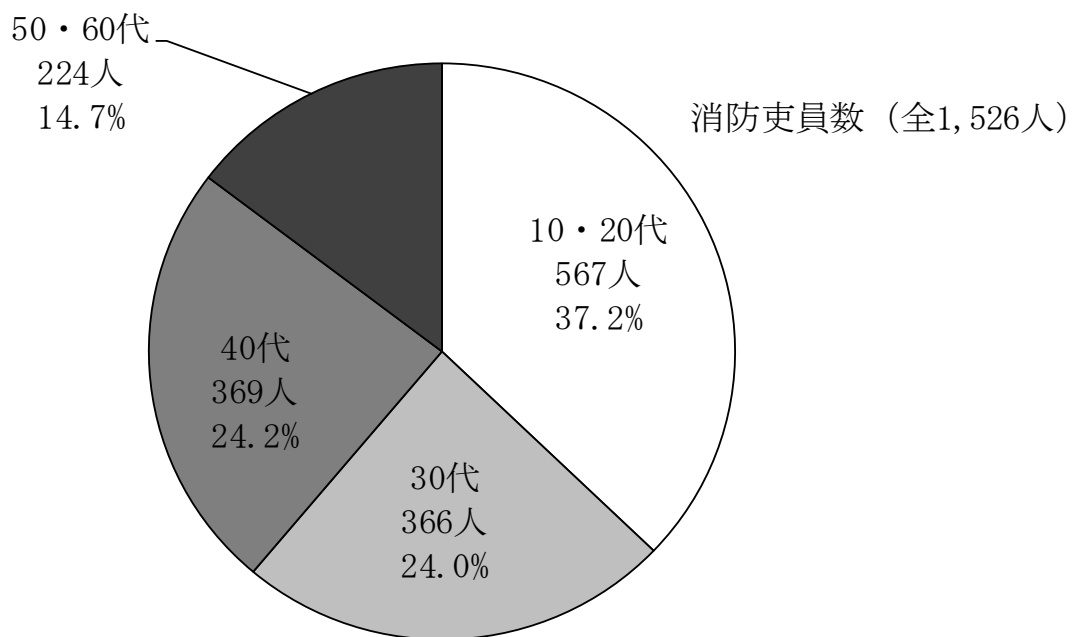
【消防吏員数推移(10年)】



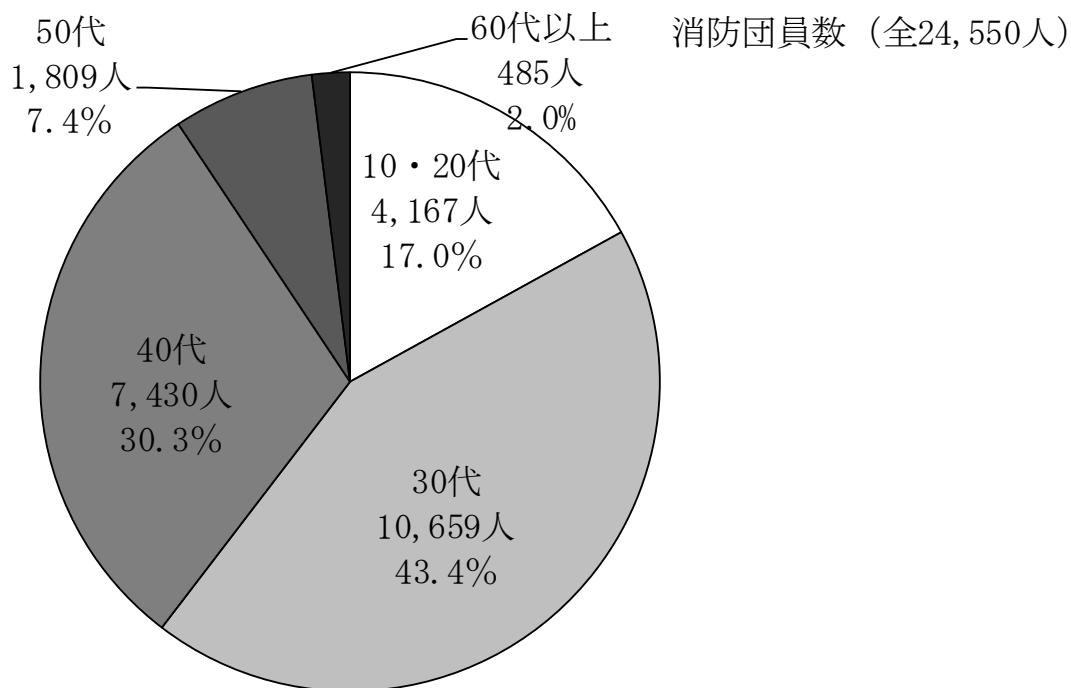
【消防団員数推移(10年)】



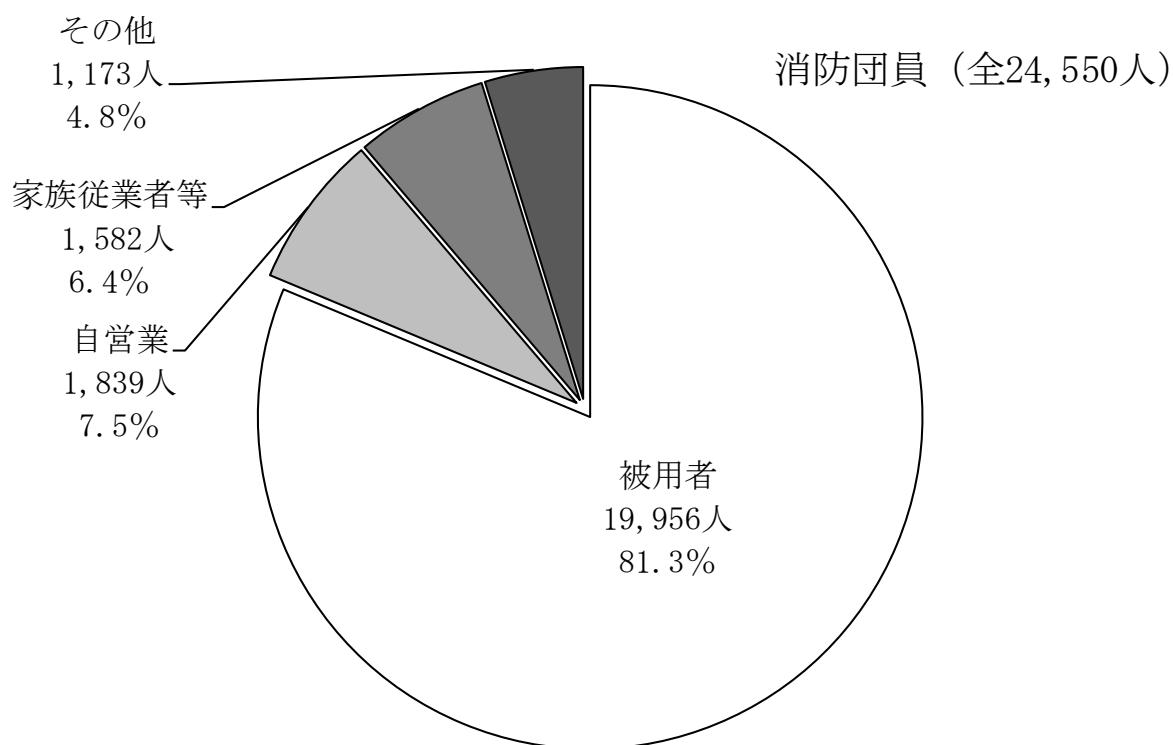
(2) 消防吏員の年齢構成【第3表参照】



(3) 消防団員の年齢構成【第7表参照】



(4) 消防団員の就業形態【第9表参照】



2 消防設備等

(1) 消防設備【第 13, 14 表参照】

【消防設備の保有数の推移（消防本部・署）】（各年 4 月 1 日現在）

	普通消防 ポンプ 自動車	水 槽 付 消防ポンプ 自動車	はしご付 消 防 自 動 車	化学消防 自 動 車	救 急 自 動 車	救 助 工 作 車	広 報 車
22	53	32	7	15	72	16	41
23	53	32	8	15	73	17	43
24	53	33	8	15	74	18	39
25	52	33	8	15	77	18	40
26	52	33	8	15	77	18	41
27	52	33	8	15	78	18	44
28	51	33	8	15	79	18	38
29	52	33	8	14	79	18	39
30	50	33	9	14	79	17	39
R1	50	36	8	14	78	17	38

【消防設備の保有数の推移（消防団）】（各年 4 月 1 日現在）

	普通消防ポンプ 自動車	水槽付消防ポンプ自動車	小型動力ポンプ積載車	小型動力ポンプ
22	208	10	809	1,415
23	207	11	822	1,407
24	206	11	836	1,394
25	204	11	852	1,363
26	199	11	863	1,351
27	199	11	878	1,307
28	198	11	887	1,231
29	197	11	894	1,194
30	197	11	901	923
R1	198	11	913	926

(2) 消防水利【第 15 表参照】

消防水利は、火災鎮圧のために必要不可欠なものであり、40 m³未満の防火水槽の設置換えなどにより、水利の大きい防火水槽（40 m³以上）の整備が進められている。

【消防水利の状況】（各年 4 月 1 日現在）

	消火栓	防火水槽 (40 m ³ 以上)	防火水槽 (40 m ³ 未満)	井戸・その他
21	19,033	7,715	2,608	913
22	18,525	7,842	2,723	907
23	18,290	7,813	2,692	923
24	19,009	7,831	2,690	893
25	19,072	7,850	2,681	919
26	19,387	7,899	2,658	919
27	19,480	7,957	2,644	914
28	19,157	7,942	2,616	914
29	19,728	8,001	2,424	904
30	19,921	8,029	2,594	1,256
R1	20,578	8,055	2,558	818

3 消防機関の出動状況

(1) 消防本部・署の出動状況【第 18, 19 表参照】

平成 30 年中の消防本部・署における出動回数をみると、救急が 45,669 回で最も多く、次いで予防査察が 6,850 回、広報・指導が 5,926 回の順となっている。

出動延人員をみると、救急が 143,551 人で最も多く、次いで広報・指導が 21,062 人、予防査察が 17,383 人の順となっている。

(2) 消防団の出動状況【第 20, 21 表参照】

消防団員は必要に応じて召集され、消防訓練・活動等に従事しているが、その内容は広範囲に渡っている。平成 30 年中の出動回数をみると、広報・指導が 4,119 回で最も多く、次いで救助が 1,214 回、特別警戒の 1,106 回の順となっている。

出動延人員をみると、演習・訓練等が 76,497 人で最も多く、次いで広報・指導の 26,391 人、火災の 10,973 人の順となっている。

4 市町村の消防財政

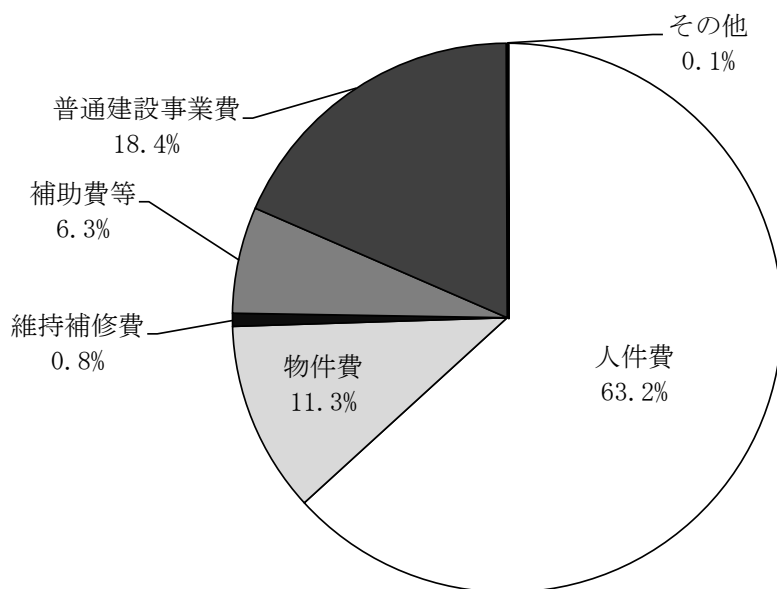
(1) 消防費の決算状況【下図、第 25 表、第 1 表参照】

平成 30 年度の市町村及び一部事務組合の普通会計に占める消防費について、1 世帯当たりの消防費は 43,955 円、住民 1 人当たりの消防費は 16,676 円となっている。

(2) 消防費の性質別内訳【第 25 表参照】

平成 30 年度の市町村及び一部事務組合の性質別内訳は、下図のとおりである。

消防費性質別歳出決算額の割合（全18,266,910千円）



※ 一部事務組合構成市町村及び委託常備市町村の「消防本部署費」が重複するため除外

第1表 消防本部・署所及び消防団の現況

区分 市町村名	面積 (k m ²) ※ (H30. 10. 1)	人口 (人) (H31. 1. 1)	世帯数 (H31. 1. 1)
山形市	381.30	246,904	102,989
上山市	240.93	30,457	11,269
天童市	113.01	62,073	22,174
山辺町	61.45	14,347	4,848
中山町	31.15	11,271	3,658
寒河江市	139.03	41,221	14,066
河北町	52.45	18,651	6,244
西川町	393.19	5,387	1,861
朝日町	196.81	6,869	2,415
大江町	154.08	8,228	2,934
西村山	(935.56)	(80,356)	(27,520)
村山市	196.98	24,261	8,192
東根市	206.94	47,812	17,551
尾花沢市	372.53	16,202	5,467
大石田町	79.54	7,130	2,351
新庄市	222.85	35,849	13,944
金山町	161.67	5,547	1,764
最上町	330.37	8,648	2,863
舟形町	119.04	5,378	1,869
真室川町	374.22	7,754	2,722
大蔵村	211.63	3,262	1,071
鮭川村	122.14	4,238	1,351
戸沢村	261.31	4,595	1,611
最上広域	(1,803.23)	(75,271)	(27,195)
米沢市	548.51	80,927	32,773
南陽市	160.52	31,538	11,333
高畠町	180.26	23,464	7,609
川西町	166.60	15,184	5,069
置賜広域	(1,055.89)	(151,113)	(56,784)
長井市	214.67	26,976	9,954
小白国町	737.56	7,612	3,076
白鷹町	157.71	13,786	4,723
飯豊町	329.41	7,153	2,367
西置賜	(1,439.35)	(55,527)	(20,120)
鶴岡市	1,311.53	127,168	48,926
三川町	33.22	7,400	2,387
酒田市	602.97	102,789	42,033
庄内町	249.17	21,381	7,114
遊佐町	208.39	13,921	5,000
酒田地区	(1,060.53)	(138,091)	(54,147)
県計	9,323.14	1,095,383	415,578

※ 一部境界未定のため、国土交通省国土地理院の参考値を使用

出所：「全国都道府県市区町村別面積調」（国土交通省）、

「住民基本台帳に基づく人口、人口動態及び世帯数」（総務省）

平成31年4月1日現在

消防本部			消防団		
設置年月日	消防署数	出張所数	団数	分団数	
昭和24年6月1日	2	5	1	21	山形市
昭和26年4月1日	1	-	1	10	上山市
昭和40年4月1日	1	-	1	13	天童市
-	-	-	1	5	山辺町
-	-	-	1	5	中山町
-	-	-	1	9	寒河江市
-	-	-	1	6	河北町
-	-	-	1	4	西川町
-	-	-	1	3	朝日町
-	-	-	1	5	大江町
昭和47年4月1日	1	4	-	-	西村山
昭和30年8月1日	1	-	1	8	村山市
昭和34年4月1日	1	-	1	7	東根市
昭和37年4月1日	1	1	1	5	尾花沢市
-	-	-	1	4	大石田町
-	-	-	1	17	新庄市
-	-	-	1	9	金山町
-	-	-	1	13	最上町
-	-	-	1	7	舟形町
-	-	-	1	8	真室川町
-	-	-	1	4	大蔵村
-	-	-	1	5	鮭川村
-	-	-	1	4	戸沢村
昭和46年4月1日	1	5	-	-	最上広域
-	-	-	1	16	米沢市
-	-	-	1	8	南陽市
-	-	-	1	6	高畠町
-	-	-	1	7	川西町
平成24年4月1日	4	3	-	-	置賜広域
-	-	-	1	6	長井市
-	-	-	1	9	小白国町
-	-	-	1	6	白鷹町
-	-	-	1	6	飯豊町
昭和62年7月1日	1	3	-	-	西置賜
平成19年4月1日	1	9	1	40	鶴岡市
-	-	-	1	3	三川町
-	-	-	1	29	酒田市
-	-	-	1	13	庄内町
-	-	-	1	7	遊佐町
昭和48年4月1日	1	9	-	-	酒田地区
-	16	39	35	328	県計

第2表 階級別消防職員数

平成31年4月1日現在

区分 消防本部	合計		消防吏員										その他職員		条例定員
	うち女性	小計	消防正監	消防監	消防司令長	消防司令	消防司令補	消防士長	消防副士長	消防士	うち女性	うち女性			
													うち女性		
山形市	269	10	256	9	1	4	21	91	21	40	19	59	13	1	258
上山市	55		55				1	12	5	13	15	9			55
天童市	67		67				1	12	18	6	12	18			70
西村山広域	124	2	123	2		1	5	26	24	14	23	30	1		128
村山市	43	2	43	2			1	9	11	6	5	11			44
東根市	58	3	55	2			1	11	13	12	7	11	3	1	62
尾花沢市	50		50				1	13	5	8	13	10			51
最上広域	119		119			1	4	26	17	24	21	26			139
置賜広域	218	1	218	1	1	3	6	58	37	61	26	26			226
西置賜	112	1	112	1		1	2	31	15	20	17	26			110
鶴岡市	207	3	204	3	1	1	9	47	43	27	45	31	3		207
酒田地区	228	4	224		1	2	8	38	58	22	39	56	4	4	217
合計	1,550	26	1,526	20	4	13	60	374	267	253	242	313	24	6	1,567

第3表 年齢別消防吏員数

平成31年4月1日現在

区分 消防本部	18～29歳	30～39歳	40～49歳	50～59歳	60歳以上	合計
山形市	87	42	89	32	6	256
上山市	29	9	9	8		55
天童市	33	7	17	10		67
西村山広域	46	43	19	15		123
村山市	15	13	8	7		43
東根市	24	12	13	6		55
尾花沢市	23	14	7	6		50
最上広域	45	33	25	16		119
置賜広域	65	69	59	25		218
西置賜	44	30	24	13	1	112
鶴岡市	63	39	65	36	1	204
酒田地区	93	55	34	36	6	224
合計	567	366	369	210	14	1,526

第4表 年齢別及び階級別消防吏員数

平成31年4月1日現在

区分 年齢別	計		消 正	防 監	消 防 監	消 防 長	消 防 司	消 防 令	消 防 令 補	消 防 士	消 防 長 副 士 長	消 防 士
	うち女性											
18歳	9											9
19歳	25	1										25
20歳	36											36
21歳	46	1										46
22歳	70	1										70
23歳	49	2									11	38
24歳	61	3									19	42
25歳	54										36	18
26歳	52	2								1	44	7
27歳	66	1								7	50	9
28歳	50	1								18	29	3
29歳	49									29	15	5
30歳	41									24	15	2
31歳	40								3	33	3	1
32歳	55	2							2	42	10	1
33歳	51								12	31	7	1
34歳	48	2							13	34	1	
35歳	25	1							15	9	1	
36歳	31								20	10	1	
37歳	26	3					1		21	4		
38歳	26						1		25			
39歳	23						1		19	3		
40歳	31						4		27			
41歳	31						14		17			
42歳	41						19		22			
43歳	43						23		20			
44歳	53						35		18			
45歳	42						31		11			
46歳	31						27		4			
47歳	38						34		4			
48歳	33						28		5			
49歳	26						26					
50歳	26					1	25					
51歳	17						15		2			
52歳	23					4	19					
53歳	11					4	7					
54歳	20				1	9	10					
55歳	11				1	4	6					
56歳	18					9	9					
57歳	21				1	5	15					
58歳	26			1	5	9	10		1			
59歳	37			3	5	15	14					
60歳以上	14								6	8		
合計	1,526	20		4	13	60	374		267	253	242	313

第5表 在職年数別消防吏員数

平成31年4月1日現在

区分	計	5年未満	5年以上 10年未満	10年以上 15年未満	15年以上 20年未満	20年以上 25年未満	25年以上 30年未満	30年以上
消防本部								
山形市	256	52	43	21	20	31	48	41
上山市	55	15	16	6	2	2	7	7
天童市	67	18	13	8	4	7	6	11
西村山広域	123	23	37	26	7	5	8	17
村山市	43	11	5	8	2	5	6	6
東根市	55	10	13	12	4	5	7	4
尾花沢市	50	11	16	4	9	2	5	3
最上広域	119	12	58	3	7	6	19	14
置賜広域	218	31	32	42	26	22	37	28
西置賜	112	17	33	19	4	3	23	13
鶴岡市	204	43	33	20	16	18	47	27
酒田地区	224	64	38	24	23	19	13	43
合計	1,526	307	337	193	124	125	226	214

第6表 階級別消防団員数

平成31年4月1日現在

区分 市町村名	合 計	うち 女性	団 長	副団長	分団長	副分 団長	部 長	班 長	団 員	条 例 定 員
山形市	1,647	27	1	4	28	21	70	138	1,385	1,762
上山市	723	9	1	2	12	12	60	55	581	791
天童市	1,049	10	1	2	19	13	58	71	885	1,063
山辺町	297	13	1	2	13	5	19	20	237	350
中山町	283	9	1	1	12	5	14	27	223	300
寒河江市	804	18	1	2	13	9	37	139	603	831
河北町	486	8	1	1	11	6	16	38	413	565
西川町	273	21	1	1	8	4	11	22	226	300
朝日町	288	12	1	2	10	3	14	54	204	340
大江町	288	12	1	1	10	9	18	37	212	330
村山市	774	26	1	2	8	8	44	52	659	810
東根市	829	7	1	2	7	7	50	52	710	890
尾花沢市	627	3	1	2	5	5	39	70	505	750
大石田町	362	8	1	2	4	4	13	31	307	380
新庄市	1,145	28	1	2	17	0	34	95	996	1,194
金山町	380	0	1	2	15	9	20	59	274	400
最上町	506	9	1	2	15	13	33	53	389	540
舟形町	395	9	1	2	10	7	23	46	306	500
真室川町	438	5	1	2	11	8	15	44	357	520
大蔵村	296	0	1	2	8	4	8	24	249	330
鮭川村	332	0	1	2	8	5	13	35	268	360
戸沢村	303	16	1	2	13	4	10	25	248	360
米沢市	913	13	1	3	16	21	43	105	724	1,016
南陽市	867	3	1	2	8	8	21	67	760	891
高畠町	748	7	1	1	7	6	30	71	632	807
川西町	555	13	1	2	7	9	38	53	445	630
長井市	660	14	1	2	6	6	30	58	557	680
小国町	371	14	1	2	9	0	20	46	293	400
白鷹町	668	2	1	1	6	5	21	93	541	670
飯豊町	421	30	1	1	6	6	20	33	354	450
鶴岡市	3,142	18	1	14	49	80	132	327	2,539	3,320
三川町	286	2	1	2	4	6	19	24	230	300
酒田市	1,877	42	1	5	38	31	126	186	1,490	2,060
庄内町	896	8	1	2	13	13	26	88	753	980
遊佐町	621	11	1	2	7	13	25	67	506	700
計	24,550	427	35	81	433	365	1,170	2,405	20,061	26,570

※総務省消防庁の定める「消防団員の階級の基準」にない副部長等は、直近下位の階級に含めている。

第7表 年齢別消防団員数

平成31年4月1日現在

区分 市町村名	～29歳	30～39歳	40～49歳	50～59歳	60歳以上	計	平均年齢
山形市	260	831	421	86	49	1,647	38
上山市	165	253	215	56	34	723	38
天童市	167	545	299	31	7	1,049	36
山辺町	68	149	72	8		297	35
中山町	55	147	72	8	1	283	36
寒河江市	147	443	183	29	2	804	36
河北町	38	199	198	51		486	40
西川町	41	116	75	38	3	273	39
朝日町	67	135	58	19	9	288	36
大江町	61	132	80	9	6	288	36
村山市	83	321	273	94	3	774	39
東根市	104	386	325	13	1	829	38
尾花沢市	76	280	222	43	6	627	39
大石田町	39	133	148	40	2	362	40
新庄市	185	412	405	117	26	1,145	39
金山町	88	160	110	17	5	380	36
最上町	83	199	155	60	9	506	39
舟形町	62	154	136	34	9	395	39
真室川町	74	161	154	41	8	438	39
大蔵村	37	98	84	46	31	296	42
鮭川村	53	124	99	47	9	332	40
戸沢村	53	112	105	30	3	303	38
米沢市	136	380	293	80	24	913	39
南陽市	174	389	243	36	25	867	37
高畠町	201	400	135	8	4	748	34
川西町	116	299	130	8	2	555	35
長井市	154	324	166	16		660	35
小国町	75	79	109	86	22	371	42
白鷹町	157	289	200	22		668	36
飯豊町	108	203	83	12	15	421	36
鶴岡市	564	1,420	859	248	51	3,142	38
三川町	63	143	68	11	1	286	36
酒田市	191	630	731	239	86	1,877	41
庄内町	167	384	285	57	3	896	37
遊佐町	55	229	239	69	29	621	41
県計	4,167	10,659	7,430	1,809	485	24,550	

第8表 在職年数別消防団員数

平成31年4月1日現在

区分 市町村名	計	5年未満	5年以上 10年未満	10年以上 15年未満	15年以上 20年未満	20年以上 25年未満	25年以上 30年未満	30年以上
山形市	1,647	398	417	370	254	123	45	40
上山市	723	149	138	153	130	76	34	43
天童市	1,049	243	245	246	202	77	21	15
山辺町	297	58	79	55	63	28	11	3
中山町	283	63	56	78	52	23	8	3
寒河江市	804	169	232	217	113	51	16	6
河北町	486	94	105	120	77	55	30	5
西川町	273	65	55	64	43	27	11	8
朝日町	288	70	92	60	39	12	9	6
大江町	288	80	68	64	47	21	5	3
村山市	774	162	187	176	138	65	38	8
東根市	829	240	209	213	122	39	4	2
尾花沢市	627	102	139	159	133	51	29	14
大石田町	362	80	67	85	62	44	17	7
新庄市	1,145	268	223	201	185	145	81	42
金山町	380	68	90	62	81	47	24	8
最上町	506	104	106	80	84	62	43	27
舟形町	395	67	71	58	83	56	42	18
真室川町	438	73	89	88	62	66	34	26
大蔵村	296	96	54	50	42	34	11	9
鮭川村	332	109	65	53	57	29	13	6
戸沢村	303	63	57	61	54	41	16	11
米沢市	913	237	230	192	121	71	39	23
南陽市	867	170	170	194	163	97	35	38
高畠町	748	191	182	192	124	46	10	3
川西町	555	111	142	128	99	59	11	5
長井市	660	149	166	177	103	47	17	1
小国町	371	81	61	72	51	41	31	34
白鷹町	668	121	130	128	146	96	39	8
飯豊町	421	93	97	91	81	40	9	10
鶴岡市	3,142	726	808	703	485	252	108	60
三川町	286	78	86	59	46	9	4	4
酒田市	1,877	373	369	463	289	194	116	73
庄内町	896	211	235	178	153	80	29	10
遊佐町	621	189	148	107	90	46	27	14
県計	24,550	5,551	5,668	5,397	4,074	2,250	1,017	593

第9表 消防団員の職業構成及び就業形態

平成31年4月1日現在

区分 市町村名	団員合計 (人)	職 業				
		国家公務員	地方公務員	特殊法人等	日本郵政	その他
山形市	1,647	2	119	55	21	1,450
上山市	723	1	39	14	6	663
天童市	1,049	1	43	68	7	930
山辺町	297		45	8	1	243
中山町	283	1	29	12	1	240
寒河江市	804	5	63	4	3	729
河北町	486	3	36	22	1	424
西川町	273		39	5	4	225
朝日町	288		43	6		239
大江町	288	2	27	9	2	248
村山市	774	1	60	38	8	667
東根市	829	2	52	52	2	721
尾花沢市	627	1	39	33	6	548
大石田町	362	2	28	30	2	300
新庄市	1,145	1	46		3	1,095
金山町	380		41	14	6	319
最上町	506	3	51	10	3	439
舟形町	395	1	37	19	3	335
真室川町	438		49	41	5	343
大蔵村	296		27	5	2	262
鮭川村	332		31	20	4	277
戸沢村	303		31	15	4	253
米沢市	913	11	31	17	9	845
南陽市	867	2	62	36	5	762
高島町	748	1	48	5	4	690
川西町	555		60	47	5	443
長井市	660		42	32	5	581
小国町	371		58	10	1	302
白鷹町	668	1	66	17	9	575
飯豊町	421	1	61	4	1	354
鶴岡市	3,142	22	124	130	19	2,847
三川町	286		14	20	3	249
酒田市	1,877		118	86	19	1,654
庄内町	896	1	31	65	6	793
遊佐町	621	2	32	15	2	570
県 計	24,550	67	1,722	964	182	21,615

平成31年4月1日現在

就 業 形 態					構 成 比					
被用者	自営業者	家族従業者	その他	うち 学生	被用者	自営業者	家族従業者	その他	うち 学生	
1,306	117	70	154	6	79.3	7.1	4.3	9.4	0.4	山形市
525	113	40	45		72.6	15.6	5.5	6.2		上山市
866	56	98	29		82.6	5.3	9.3	2.8		天童市
250	21	13	13	2	84.2	7.1	4.4	4.4	0.7	山辺町
222	4	18	39		78.4	1.4	6.4	13.8		中山町
696	22	65	21		86.6	2.7	8.1	2.6		寒河江市
371	99	15	1		76.3	20.4	3.1	0.2		河北町
230	18	17	8		84.2	6.6	6.2	2.9		西川町
218	65	5			75.7	22.6	1.7			朝日町
238	6	38	6		82.6	2.1	13.2	2.1		大江町
590	30	98	56		76.2	3.9	12.7	7.2		村山市
661	49	81	38		79.7	5.9	9.8	4.6		東根市
486	136	1	4		77.5	21.7	0.2	0.6		尾花沢市
289	65	7	1		79.8	18.0	1.9	0.3		大石田町
771	108	1	265	2	67.3	9.4	0.1	23.1	0.2	新庄市
338	16	26			88.9	4.2	6.8			金山町
394	19	58	35		77.9	3.8	11.5	6.9		最上町
353	5	20	17		89.4	1.3	5.1	4.3		舟形町
370	39	16	13		84.5	8.9	3.7	3.0		真室川町
215	48	33			72.6	16.2	11.1			大蔵村
265	32	35			79.8	9.6	10.5			鮭川村
284	14	5			93.7	4.6	1.7			戸沢村
745	63	60	45		81.6	6.9	6.6	4.9		米沢市
668	77	81	41		77.0	8.9	9.3	4.7		南陽市
628	95	13	12		84.0	12.7	1.7	1.6		高島町
465	51	23	16	1	83.8	9.2	4.1	2.9	0.2	川西町
557	9	77	17		84.4	1.4	11.7	2.6		長井市
343	11	11	6		92.5	3.0	3.0	1.6		小国町
552	69	36	11		82.6	10.3	5.4	1.6		白鷹町
365	12	14	30	2	86.7	2.9	3.3	7.1	0.5	飯豊町
2,629	168	227	118	2	83.7	5.3	7.2	3.8	0.1	鶴岡市
247	13	20	6		86.4	4.5	7.0	2.1		三川町
1,586	129	151	11	2	84.5	6.9	8.0	0.6	0.1	酒田市
769	13	92	22		85.8	1.5	10.3	2.5		庄内町
464	47	17	93		74.7	7.6	2.7	15.0		遊佐町
19,956	1,839	1,582	1,173	17	81.3	7.5	6.4	4.8	0.1	県計

第10表(1) 消防団員の退職新任状況

平成30年4月1日～平成31年3月31日

区分 市町村名	退職 団員数	退職事由別内訳				在職年数別内訳							
		自己 都合	定年等	傷病	死亡	整理 統合	5年 未満	5年～ 10年 未満	10年～ 15年 未満	15年～ 20年 未満	20年～ 25年 未満	25年～ 30年 未満	30年 以上
山形市	133	131			2		16	25	30	29	21	8	4
上山市	61	57			4		8	10	11	15	8	2	7
天童市	41	41					9	6	6	9	7	1	3
山辺町	27	27					2	8	4	7	3	2	1
中山町	17	17					3	3	5	3	1	1	1
寒河江市	36	36					4	2	17	7	5	1	
河北町	19	19						2	4	7	5	1	
西川町	18	18					4	2		3	8		1
朝日町	19	19					5	3	2	5	1	1	2
大江町	32	31			1		3	8	7	8	4	1	1
村山市	43	43					5	8	7	6	10	6	1
東根市	62	62					12	10	17	12	9	1	1
尾花沢市	43	43						13	8	8	12	1	1
大石田町	20	20						3	4	5	2	6	
新庄市	36	36					2	4	8	9	4	5	4
金山町	24	23			1		3	6	1	2	4	3	5
最上町	24	23			1		2	1	1	3	4	5	8
舟形町	16	16					3	2	2	1	1	2	5
真室川町	26	25			1		2	6	2	4	3	5	4
大蔵村	17	17					7	2	1	1	2	2	2
鮭川村	13	13						2	4	1	3	1	2
戸沢村	20	20					3	10	3	1		1	2
米沢市	81	81					13	16	23	12	8	2	7
南陽市	57	55			2		3	14	10	10	12	5	3
高畠町	50	50					5	6	8	13	13	3	2
川西町	24	24					3	6	3	10	2		
長井市	27	27					1	4	8	6	4	4	
小国町	21	18	1		2		3	6	4	2		3	3
白鷹町	21	21					1	4	3	5	4	3	1
飯豊町	21	21					1	5	3	5	4		3
鶴岡市	206	202			4		23	39	55	36	30	12	11
三川町	18	18					3	2	3	6	1	3	
酒田市	128	128					11	21	23	23	15	14	21
庄内町	75	75					8	9	27	14	12	4	1
遊佐町	48	46		1	1		4	10	10	12	8	3	1
県計	1,524	1,503	1	1	19		172	278	324	300	230	112	108

第10表(2) 消防団員の退職新任状況

平成30年4月1日～平成31年3月31日

区分 市町村名	新任 団員数	21歳 未満	21歳～ 25歳	26歳～ 30歳	31歳～ 35歳	36歳～ 40歳	41歳～ 45歳	46歳～ 50歳	51歳 以上	うち41歳 以上の 再入団員
山形市	59	6	13	10	23	2	4		1	3
上山市	21	6	4	3	4	2	1		1	2
天童市	47	4	15	15	12			1		1
山辺町	8	2	2	2	2					
中山町	10	2	4	2	1	1				
寒河江市	22		11	5	3	1	1	1		1
河北町	27	2	6	3	10	4	1	1		
西川町	7		4	2		1				
朝日町	13	2	5	2	3				1	1
大江町	16	3	5	2	5	1				
村山市	28	3	9	6	5	3	1	1		
東根市	42	1	4	12	7	6	11	1		12
尾花沢市	21	2	4	6	4	3	1	1		
大石田町	18	1	4	4	7	2				
新庄市	23	3	7	4	6	1	1		1	
金山町	16	7	3	3	1	2				
最上町	20	5	5	9	1					
舟形町	4			2		2				
真室川町	9	3	1	1	3	1				
大蔵村	9	1	1	2	1				4	4
鮭川村	17	1	6		1		5	2	2	8
戸沢村	4	1		1	1	1				
米沢市	56		11	18	16	8	2		1	
南陽市	37	9	17	5	4	1		1		1
高畠町	33	2	10	11	8	1		1		1
川西町	17	3	7	4	2	1				
長井市	18		8	8	1		1			
小国町	10	3	3	4						
白鷹町	21	8	7	1	4		1			
飯豊町	18	5	4	5	2	2				
鶴岡市	141	10	65	29	17	11	6	1	2	20
三川町	16	1	5	6	3	1				
酒田市	55	3	12	15	7	7	2		9	
庄内町	49	6	11	14	10	5		2	1	1
遊佐町	27	2	4	4	8	5	1	1	2	3
県計	939	107	277	220	182	75	39	14	25	58

第 11 表 消防吏員の公務による死傷者数

平成 30 年 1 月 1 日～平成 30 年 12 月 31 日

区分 消防本部	死 者	負傷者計	火 災	風水害等 の 災 害	救急業務	演 習 ・ 訓 練 等	特別警戒	捜 索	そ の 他
山 形 市		3	1			1			1
上 山 市		1							1
天 童 市									
西村山広域									
村 山 市									
東 根 市									
尾 花 沢 市									
最 上 広 域									
置 賜 広 域		3				1			2
西 置 賜		2				2			
鶴 岡 市		1							1
酒 田 地 区		2	1			1			
県 計		12	2			5			5

※負傷者とは、公務により負傷した者で、負傷後 1 週間以上の治療を要した者をいう

第12表 消防団員の公務による死傷者数

平成30年1月1日～平成30年12月31日

区分 市町村名	死 者	負 傷 者 計	火 災	風 水 害 等 の 災 害	演 習 ・ 訓 練 等	特 別 警 戒 捜 索	そ の 他
山 形 市		3			2		1
上 山 市		2			2		
天 童 市							
山 辺 町							
中 山 町							
寒 河 江 市		6			6		
河 北 町							
西 川 町							
朝 日 町							
大 江 町							
村 山 市		1			1		
東 根 市							
尾 花 沢 市							
大 石 田 町							
新 庄 市							
金 山 町		1			1		
最 上 町							
舟 形 町							
真 室 川 町							
大 蔵 村							
鮭 川 村							
戸 沢 村							
米 沢 市							
南 陽 市							
高 畠 町							
川 西 町							
長 井 市							
小 国 町							
白 鷹 町							
飯 豊 町		2	1		1		
鶴 岡 市		4			2		2
三 川 町							
酒 田 市		3			3		
庄 内 町		4			4		
遊 佐 町							
県 計		26	1		22		3

※負傷者とは、公務により負傷した者で、負傷後1週間以上の治療を要した者をいう

第13表 消防ポンプ自動車等現有数（消防本部等）

平成31年4月1日現在

消防本部等 車種	山形市	上山市	天童市	西村山	村山市	東根市	尾花沢市	最上	置賜	西置賜	鶴岡市	酒田	計
普通消防ポンプ自動車	5	1	1	7	1	1	1	7	5	0	12	9	50
水槽付消防ポンプ自動車	7	2	1	1	1	1	4	2	6	5	3	3	36
はしご付 消防自動車	0	0	0	0	0	1	0	0	0	0	0	0	1
	0	0	0	0	0	0	0	0	0	0	0	0	0
	1	0	1	0	0	0	0	1	1	0	1	1	6
	1	0	0	0	0	0	0	0	0	0	0	0	1
屈折はしご付消防自動車	1	0	0	0	0	0	0	0	0	0	0	0	1
大型高所放水車	0	0	0	0	0	0	0	0	0	0	0	0	0
泡原液搬送車	0	0	0	0	0	0	0	0	0	0	0	1	1
化学消防泡消火型	2	1	1	1	1	1	0	0	2	1	1	3	14
自動車粉末消火型	0	0	0	0	0	0	0	0	0	0	0	0	0
救急車	0	0	0	0	0	0	0	0	0	0	0	0	0
自動車規格	10	3	4	7	3	3	3	8	10	6	10	11	78
救助工作車	3	1	1	1	1	1	1	1	4	1	1	1	17
指揮車	4	1	1	2	1	1	2	1	4	1	1	1	20
電源・照明車	0	0	0	0	0	0	0	0	0	0	0	0	0
小型動力 ポンプ	0	0	0	0	0	0	1	0	0	0	0	0	1
	0	1	0	0	1	2	3	0	0	0	0	0	7
	0	0	0	0	0	0	0	0	0	0	0	0	0
広報車	3	1	0	0	1	1	1	8	6	4	2	11	38
空気充填車	0	0	0	0	0	0	0	0	0	0	0	0	0
資機材搬送車	2	1	0	1	1	1	1	0	1	3	1	1	13
クレーン車	0	0	0	0	0	0	0	0	0	0	0	0	0
水槽車	1	0	1	0	0	0	0	0	1	0	0	1	4
防災指導車	0	0	0	0	0	0	0	0	0	1	0	0	1
その他	8	2	4	2	1	2	1	3	0	3	7	4	37
計	48	14	15	22	12	15	18	31	40	25	39	47	

※ はしご付消防自動車及び屈折はしご付消防自動車には、ポンプ付でない車両も含む。

第 14 表 消防ポンプ自動車等現有数（消防団）

平成 31 年 4 月 1 日現在

区分 市町村名	普通消防ポンプ自動車	水槽付消防ポンプ自動車	指揮車	小型動力積載車	小型動力ポンプ車	広報車	その他両
山形市	11		1	40	82		1
上山市	4			27	34		
天童市	15			28	26		
山辺町	4	3	1	11			1
中山町	1	3		8		1	1
寒河江市	4		1	33			1
河北町	3			12	23	1	
西川町	5			10	7		
朝日町	5		1	13	25		
大江町	5	2		15	14		
村山市	8			8	33		
東根市	7			23	35		
尾花沢市	5			12	53		
大石田町	5		1	11	16		
新庄市				34		1	
金山町			1	24			
最上町	1	1		29		1	
舟形町	1		1	22	7		2
真室川町	2			27			1
大蔵村				22	1		
鮭川村				36	2		
戸沢村	1			24			
米沢市	7	1		21	84	1	
南陽市	10			27	29		
高畠町	6			8	55		
川西町	3			14	34		
長井市	6		1	23	29		29
小国町	2			27	20		8
白鷹町	5			20	47		
飯豊町	2		1	26		1	1
鶴岡市	35	1	1	147	149		5
三川町	3			16	5		1
酒田市	16			74			4
庄内町	10			19	68		
遊佐町	6			22	48		
県計	198	11	10	913	926	6	55

第15表 消防水利の現況（1）

平成31年4月1日現在

区分 市町村名	消火栓			防 火 水 槽						計
	公設	私設	計	100m ³ 以上		40～100m ³		20～40m ³		
				公設	私設	公設	私設	公設	私設	
山形市	3,961	63	4,024	10	10	322	86	520	44	992
上山市	322	2	324	4		324	16	106		450
天童市	1,067	6	1,073	18	7	407	11	62		505
山辺町	326		326	6		50		86		142
中山町	214		214			27		105		132
寒河江市	718	14	732		2	402	10	14	10	438
河北町	406	6	412	2		110		17		129
西川町	287	3	290			192	1	15		208
朝日町	88		88			260				260
大江町	287	5	292	1		174	3	26		204
村山市	377	3	380	2		366	3	28		399
東根市	607		607	4		369		138		511
尾花沢市	176	2	178			242	2	87		331
大石田町	232		232	1		82		58		141
新庄市	704	10	714			214	2	19	2	237
金山町	255	2	257			19		27		46
最上町	238	1	239			46	1	28		75
舟形町	217	2	219			51	1	33		85
真室川町	437	3	440			96		22	3	121
大蔵村	192		192	2		68		35		105
鮭川村	219		219	2		122		12		136
戸沢村	120		120			38		69		107
米沢市	673		673	1	11	316	114	1	77	520
南陽市	195		195	2	1	374	26	40		443
高畠町	277		277	8	1	164	36	50	1	260
川西町	155	3	158	1	1	156	18	28	3	207
長井市	282	1	283			118	9			127
小国町	82		82	1		92	1	23		117
白鷹町	237	5	242	8		241	5	30		284
飯豊町	42		42	1		110	1	34		146
鶴岡市	3,938	79	4,017	16	3	904	48	199	8	1,178
三川町	236	24	260			89	15	12	14	130
酒田市	2,126	67	2,193	7	13	537	74	296	29	956
庄内町	658	7	665	1		133	3	109	5	251
遊佐町	227	1	228	2		200	5	21	12	240
県計	20,578	309	20,887	100	49	7,415	491	2,350	208	10,613

※ 消防法第21条に基づき消防水利として指定し、消防上使用可能なもののみ計上

第15表 消防水利の現況（2）

平成31年4月1日現在

区分 市町村名	井戸	そ の 他						計
		河川・溝等	海・湖	プール	濠・池等	下水道	その他	
山形市	3			70	32		2	104
上山市								0
天童市				18	5			23
山辺町		1		7	16			24
中山町		15		3	3			21
寒河江市				17				17
河北町				7				7
西川町				2				2
朝日町								0
大江町				5				5
村山市				8				8
東根市				15				15
尾花沢市				3	1			4
大石田町				2				2
新庄市	6	49		6	9			64
金山町		30		1	8			39
最上町				2				2
舟形町		4		5				9
真室川町				3				3
大蔵村		12		1				13
鮭川村								0
戸沢村				2				2
米沢市	2	31		19	14			64
南陽市				2	25			27
高畠町				6	68			74
川西町				6				6
長井市				2				2
小国町				7				7
白鷹町				4	6			10
飯豊町							11	11
鶴岡市		50	1	22	15			88
三川町				4				4
酒田市		61	8	30	7		28	134
庄内町				11				11
遊佐町				5				5
県計	11	253	9	295	209	0	41	807

第 16 表 無線通信施設の現況

平成 31 年 4 月 1 日現在

区分 市町村名	消防救急業務用無線局 (デジタル)								移動無線				
	固定局数	基地局数	電波数				移動局		基地局数	移動局			
			統制波	主運用波	活動波	防災相互波	陸上	携帯		車載	可搬	携帯	
山形市	3	3	3	1	4			128		3	17	37	99
上山市			2	3	1	2		34		1			15
天童市		3	3	1	2			33		2	9	13	8
山辺町										1	1		7
中山町										1	3		44
寒河江市										1	5		25
河北町										2	16	6	157
西川町										1	15	6	5
朝日町										1	6		6
大江町 西村山広域行政事務組合		3	3	1	2			68		1	1		98
村山市		1	3	1	2			34		1	6	2	6
東根市		1	3	1	2			45		1			39
尾花沢市		1	3	1	2			31			1		43
大石田町													
新庄市													
金山町													
最上町										1	1	7	5
舟形町										1	5		18
真室川町										1	26		5
大蔵村										1	10		30
鮭川村										1			15
戸沢村 最上広域市町村圏事務組合		3	3	1	2			283		1	10	6	3
米沢市										1	43	52	12
南陽市										2	15		28
高島町													
川西町 置賜広域行政事務組合	4	6	3	1	4			108		1	3		3
長井市										1		14	27
小国町													
白鷹町										1	15		13
飯豊町										1	23	4	25
西置賜行政組合	2	4	3	1	2			90					
鶴岡市	5	5	3	1	4			109		3	8	8	92
三川町										1	20		8
酒田市										4	25	5	60
庄内町													
遊佐町 酒田地区広域行政組合	2	2	3	1	4	1		127		1	39	6	44
県計	16	34	36	12	32	1	1,108	0	38	323	166	940	

第 17 表 火災通報施設等の現況

平成 31 年 4 月 1 日現在

区分 市町村名	テレビ 監視装置	電話（回線）			救急指令装置	
		119番	消防電話	加入電話	専用	消防指令 装置と併用
山形市		43	19	61		
上山市		8		11		1
天童市		6		12		
山辺町			1	1		
中山町			1	1		
寒河江市						
河北町						
西川町						
朝日町						
大江町						
西村山広域行政 事務組合		12	4	44		1
村山市	2	18		11		
東根市		4		5		
尾花沢市	1	4		18		1
大石田町						
新庄市						
金山町						
最上町						
舟形町						
真室川町						
大蔵村						
鮭川村						
戸沢村						
最上広域市町村 圏事務組合		27		5		2
米沢市						
南陽市						
高島町						
川西町						
置賜広域行政 事務組合		20	24	48		4
長井市						
小国町						
白鷹町						
飯豊町						
西置賜 行政組合		16		30		
鶴岡市		13	10	55		1
三川町						
酒田市						
庄内町						
遊佐町						
酒田地区広域 行政組合		28		40		
県計	3	199	59	342	0	10

※ 消防電話とは、消防機関相互を結ぶ消防業務専用の有線電話をいい、加入電話とは、消防機関が有する一般加入電話（内線電話を除く）をいう

第18表 消防本部署の出動状況（出動回数）

区分 消防本部	計	火	災	風水害等 の災害	演習・ 訓練等	救	急	救助活動	広報・ 指導
山形市	15,248		44	39	46	11,170		101	125
上山市	3,494		11	6	125	1,745		46	105
天童市	3,366		15	3	7	2,618		33	258
西村山広域	7,731		27	71	1,715	3,380		33	973
村山市	1,204		5	4	3	849		17	136
東根市	2,135		15	8	41	1,656		30	233
尾花沢市	1,162		4	13	16	997		22	2
最上広域	5,619		112	38	143	3,017		90	54
置賜広域	8,146		43	50	33	6,122		89	512
西置賜	3,088		30	7	25	2,089		52	33
鶴岡市	11,689		53	186	570	6,052		71	1,817
酒田地区	10,141		35	19	23	5,974		64	1,678
県計	73,023		394	444	2,747	45,669		648	5,926

第19表 消防本部署の出動状況（出動延人員）

区分 消防本部	計	火	災	風水害等 の災害	演習・ 訓練等	救	急	救助活動	広報・ 指導
山形市	47,304		1,290	171	549	33,575		1,977	429
上山市	10,042		151	22	454	5,276		147	287
天童市	10,310		160	9	124	7,981		344	503
西村山広域	27,741		491	265	6,929	10,366		240	4,024
村山市	3,985		47	13	58	2,599		143	512
東根市	6,910		187	35	164	5,135		97	745
尾花沢市	4,189		83	159	420	3,104		161	4
最上広域	14,945		351	90	430	9,105		280	103
置賜広域	29,962		748	156	491	21,252		1,127	1,558
西置賜	10,146		544	23	337	6,164		467	34
鶴岡市	37,607		679	613	1,907	18,209		433	6,424
酒田地区	38,079		702	253	92	20,745		957	6,439
県計	241,220		5,433	1,809	11,955	143,511		6,373	21,062

※ 出動回数は、1指令1回とし、1指令で複数の任務を行った場合は、主たる任務によって種別を判断している。「救助活動」には、捜索出動に伴う救助活動、誤報等による出動は含まない。

平成30年1月1日～平成30年12月31日

警防調査	火災調査	特別警戒	捜索	予防査察	誤報等	その他
328	44	19		2,808	86	438
29	12	28	1	98		1,288
51	2	25		169	2	183
510	52	156	1	449	28	336
72	5	2		54	10	47
18	15	6		68	15	30
2	4	2	4	89	7	
72	14	153	8	71	18	1,829
328	26	65	2	522	7	347
96	32	90	18	384	1	231
927	17	8	1	767	4	1,216
673	34	34	2	1,371	8	226
3,106	257	588	37	6,850	186	6,171

平成30年1月1日～平成30年12月31日

警防調査	火災調査	特別警戒	捜索	予防査察	誤報等	その他
1,055	321	79		5,751	322	1,785
89	37	105	4	217		3,253
161	6	74		358	26	564
1,835	231	642	2	1,423	111	1,182
288	4	32		108	32	149
66	75	18		154	104	130
10	8	15	21	178	26	
143	36	303	19	160	59	3,866
1,304	148	215	16	1,560	128	1,259
312	142	277	77	1,067	2	700
3,280	53	80	3	2,140	14	3,772
2,586	220	134	17	4,267	96	1,571
11,129	1,281	1,974	159	17,383	920	18,231

第20表 消防団の出動状況（出動回数）

区分 市町村名	計	火災	風水害等の災害	演習・訓練等	救急	救助活動	広報・指導
山形市	2,795	15		1,015			
上山市	87	10	3	25			5
天童市	1,207	9	2	15			1,091
山辺町	51	6	2	21			1
中山町	306	12		6			288
寒河江市	15	10		3			2
河北町	84	5	2	18			10
西川町	31	2		2			24
朝日町	25	1		8			15
大江町	15	3		8			2
村山市	7	3		2			
東根市	1,311	11		225			931
尾花沢市	297	3	3	11			279
大石田町	23	1	2	8			5
新庄市	11	1	5	5			
金山町	22	5	2	11			3
最上町	19	3	2	12			
舟形町	25	1	3	6			14
真室川町	35	3	5	20			7
大蔵村	17		4	11			2
鮭川村	53	3		20			28
戸沢村	61	1	7	22			5
米沢市	196	21		71			37
南陽市	796	6		12			777
高畠町	10	3		7			
川西町	162	7		37			112
長井市	45	17		10			3
小国町	38	3	1	15			7
白鷹町	62	3		7			50
飯豊町	26	8		6			2
鶴岡市	447	38	49	234			91
三川町	12	2	4	5			1
酒田市	294	28	5	122			
庄内町	21	4	4	7			4
遊佐町	8	3	1				
県計	8,614	251	106	2,007	0	0	3,796

※ 出動回数は、1指令1回とし、1指令で複数の任務を行った場合は、主たる任務によって種別を判断している。「救助活動」には、捜索出動に伴う救助活動、誤報等による出動は含まない。

平成30年1月1日～平成30年12月31日

警防調査	火災調査	特別警戒	捜索	予防査察	誤報等	その他	
		776	1	213	1	776	山形市
		27			5	42	上山市
		21				58	天童市
							山辺町
							中山町
		10				39	寒河江市
		3					河北町
			1				西川町
		2					朝日町
							大江町
		2					村山市
		144					東根市
		1					尾花沢市
			4			3	大石田町
		1					新庄市
			2				金山町
			1				最上町
							舟形町
							真室川町
		2					大蔵村
1						25	大鮎川村
		9				58	戸沢村
		1					米沢市
							南陽市
		1	1			4	高畠町
		5	2			8	川西市
4			3			5	長井市
			2				小国町
			2			8	白鷹町
							飯豊町
		34	1				鶴岡市
		5				134	三川町
			2				酒田市
		2	1		1		庄内町
							遊佐町
5	0	1,046	23	213	7	1,160	県計

第 21 表 消防団の出動状況（出動延人員）

区分 市町村名	計	火 災	風水害等 の 災 害	演 習 ・ 訓 練 等	救 急	救助活動	広 報 ・ 指 導
山 形 市	22,809	372		11,562			
上 山 市	4,568	654	28	3,036			23
天 童 市	10,774	347	6	1,548			7,289
山 辺 町	6,683	125	2	5,067			8
中 山 町	3,018	366		1,500			1,152
寒 河 江 市	1,390	327		1,043			20
河 北 町	3,226	223	55	2,229			54
西 川 町	503	74		250			96
朝 日 町	4,776	97		1,250			3,400
大 江 町	816	287		359			17
村 山 市	720	77		632			
東 根 市	5,506	466		1,583			2,764
尾 花 沢 市	3,542	48	228	1,859			1,386
大 石 田 町	1,578	36	21	855			428
新 庄 市	1,147	17	781	349			
金 山 町	4,029	856	289	1,886			931
最 上 町	2,744	584	650	1,480			
舟 形 町	2,437	93	650	1,209			415
真 室 川 町	2,389	73	366	1,500			450
大 蔵 村	1,541		180	1,331			30
鮭 川 村	7,024	162		4,598			2,016
戸 沢 村	2,410	11	611	1,075			401
米 沢 市	4,956	555		3,058			689
南 陽 市	4,541	325		1,881			2,331
高 畠 町	1,119	31		1,088			
川 西 町	3,905	313		2,920			561
長 井 市	3,501	1,338		1,120			25
小 国 町	2,149	202	25	1,160			472
白 鷹 町	1,775	64		1,480			200
飯 豊 町	1,738	598		857			4
鶴 岡 市	9,956	814	1,226	6,703			974
三 川 町	1,632	15	661	900			56
酒 田 市	13,344	946	755	7,567			
庄 内 町	3,168	353	1,034	1,562			199
遊 佐 町	527	124	120				
県 計	145,941	10,973	7,688	76,497	0	0	26,391

※ 出動回数は、1 指令 1 回とし、1 指令で複数の任務を行った場合は、主たる任務によって種別を判断している。「救助活動」には、捜索出動に伴う救助活動、誤報等による出動は含まない。

平成30年1月1日～平成30年12月31日

警防調査	火災調査	特別警戒	捜索	予防査察	誤報等	その他	
		3,498 299 1,481	6	1,267	48 95	6,110 773 1,190	山形市 上山市 天童市 山辺町 中山町
		281 83 153	29			384	寒河江市 河北町 西川町 朝日町 大江町
		11 693 21	58			180	村山市 東根市 尾花沢市 大石田町
5		67 248	30 70			307	新庄市 金山町 最上町 舟形町 真室川町 大蔵村 鮭川村 戸沢村
		92 4 10	20			562 81	米沢市 南陽市 高畠町 川西町
165		325	236 84 31 89			457 41 190	長井市 小国町 白鷹町 飯豊町
		227	12				鶴岡市 三川町
		54 240	20 35		8	4,022	酒田市 庄内町 遊佐町
170	0	7,787	720	1,267	151	14,297	県計

第22表 少年・幼年消防クラブ及び婦人(女性)防火クラブの現況

区分 市町村名	少年消防クラブ			幼年消防クラブ			婦人(女性)防火クラブ	
	クラブ数	クラブ員数	指導者数	クラブ数	クラブ員数	指導者数	組織数	人員数
山形市	4	1,486	11	69	5,186	397	8	307
上山市	1	30		2	202	27	1	208
天童市	0			5	569	97	8	2,630
山辺町	0			1	53	15		
中山町	0							
寒河江市	0			7	165			
河北町	0			4	413	80		
西川町	0			1	107	9		
朝日町	0			1	71	26		
大江町	0			2	165	34		
村山市	7	514	27				7	4,478
東根市	9	1,364	54	4	477	4	7	1,883
尾花沢市	5	227	5	8	465	8	82	5,479
大石田町	0			3	119	6		
新庄市	0			3	281		11	96
金山町	0			1	88	6	9	101
最上町	0			3	161	21		
舟形町	1	37	1	1	37	3	28	137
真室川町	0			1	37	4	6	45
大蔵村	0			1	16		5	40
鮭川村	0						2	30
戸沢村	0			1	25	3		
米沢市	0			9	416	9	16	396
南陽市	2	30	12	10	857	161	4	189
高畠町	0			8	508	179	1	34
川西町	6	251	6	3	65	3	1	18
長井市	12	473	11	16	1,362	16	1	7
小国町	4	290	2	5	330	5		
白鷹町	4	249	4	8	674	8	1	24
飯豊町	6	308	6	9	365	8		
鶴岡市	16	267	16	13	1,393	26	8	4,062
三川町	27	396	27	2	154	2	1	29
酒田市	27	2,189	27	36	3,000	36	14	733
庄内町	5	975	5	7	357		1	160
遊佐町	3	317	36	4	351	74	6	1,918
県計	139	9,403	250	248	18,469	1,267	228	23,004

※ 少年・幼年消防クラブとは、その名称にかかわらず、防火思想の教育等を図ることを目的として結成したもの。指導者には、消防職団員を含まない。

少年消防クラブ：主に10歳（小学5年生）以上高校生以下

幼年消防クラブ：主に9歳（小学4年生）以下の児童、幼稚園、保育園の園児等

※ 婦人防火クラブとは、その名称にかかわらず、火災予防思想の普及及び初期消火のための活動を実施している婦人の組織（中学生以下の年少者の組織を除く）をいう。

第23表(1) 平成30年度市町村消防費性質別歳出決算額

	区分 市町村	消 防 費				人 件 費 ①	消 防 本 部 署 費	消 防 団 費	そ の 他
		(①～⑥計)	消 防 本 部 署 費	消 防 団 費	そ の 他				
消 防 本 部 設 置 市 町	山 形 市	2,795,713	2,400,925	250,498	144,290	2,135,596	2,014,001	47,035	74,560
	上 山 市	610,488	462,762	143,059	4,667	340,219	324,129	16,090	
	天 童 市	869,024	695,866	117,833	55,325	458,100	435,675	19,836	2,589
	村 山 市	418,236	353,931	51,253	13,052	311,213	290,180	21,033	
	東 根 市	649,581	477,175	65,109	107,297	370,174	353,140	16,257	777
	尾 花 沢 市	548,386	438,815	46,679	62,892	329,355	311,341	18,014	
	鶴 岡 市	2,246,212	1,816,022	270,650	159,540	1,586,997	1,511,652	75,345	
一 部 事 務 組 合	西 村 山 広 域	1,138,645	1,138,645			778,032	778,032		
	最 上 広 域	988,528	988,528			767,118	767,118		
	置 賜 広 域	1,908,701	1,908,701			1,687,857	1,687,857		
	西 置 賜 行 政	880,980	880,980			738,149	738,149		
	酒 田 地 区	1,824,767	1,824,767			1,507,697	1,507,697		
	小 計	14,879,261	13,387,117	945,081	547,063	11,010,507	10,718,971	213,610	77,926
一 部 事 務 組 合 構 成 市 町 村	寒 河 江 市	567,772	444,081	50,630	73,061	20,254		18,538	1,716
	河 北 町	316,020	243,467	52,100	20,453	27,950		27,950	
	西 川 町	198,158	143,574	31,832	22,752	17,066		17,066	
	朝 日 町	208,783	156,516	49,089	3,178	24,627		24,627	
	大 江 町	225,875	170,609	39,211	16,055	9,270		8,010	1,260
	新 庄 市	636,368	587,162	35,511	13,695	69,796	69,796		
	金 山 町	167,020	101,040	51,291	14,689	19,937		19,937	
	最 上 町	228,545	136,267	59,767	32,511	30,041		10,138	19,903
	舟 形 町	168,739	82,728	71,277	14,734	26,325		26,325	
	真 室 川 町	200,740	113,377	87,363		22,811		22,811	
	大 蔵 村	171,863	63,759	99,758	8,346	5,519		5,519	
	鮭 川 村	132,969	67,244	65,725		5,489		5,489	
	戸 沢 村	146,598	88,981	22,049	35,568	6,384		6,384	
	米 沢 市	1,221,263	1,012,396	66,199	142,668	25,922		21,526	4,396
	南 陽 市	637,248	455,973	118,557	62,718	18,852		18,814	38
	高 畠 町	440,163	375,807	59,406	4,950	15,796		15,796	
	川 西 町	368,356	296,731	57,529	14,096	11,389		11,389	
	長 井 市	986,671	498,735	124,808	363,128	12,965		12,965	
	小 国 町	285,425	199,836	72,577	13,012	6,784		6,784	
	白 鷹 町	378,966	251,580	54,679	72,707	19,839		12,018	7,821
飯 豊 町	219,681	187,210	32,471		10,539		10,539		
酒 田 市	2,011,172	1,493,710	218,884	298,578	54,857		52,924	1,933	
庄 内 町	475,957	314,360	136,139	25,458	26,357		26,357		
遊 佐 町	359,426	207,243	121,578	30,605	36,795		36,795		
委 託	山 辺 町	295,732	199,743	95,989		44,035		44,035	
	中 山 町	226,134	165,639	25,546	34,949	7,727		7,727	
	大 石 田 町	250,729	130,508	26,283	93,938	21,565		9,107	12,458
	三 川 町	221,228	171,676	43,303	6,249	8,984		8,984	
	小 計	11,747,601	8,359,952	1,969,551	1,418,098	607,875	69,796	488,554	49,525

(注釈) ※平成29年度当時の区分

一部事務組合構 西村山広域(寒河江市、河北町、西川町、朝日町、大江町)
 成市町村 最上広域(新庄市、金山町、最上町、舟形町、真室川町、大蔵村、鮭川村、戸沢村)
 置賜広域(米沢市、南陽市、高畠町、川西町)
 西置賜行政(長井市、小国町、白鷹町、飯豊町)
 酒田地区(酒田市、庄内町、遊佐町)
 受委託関係 山形市が山辺町及び中山町の業務を受託。
 市町村 尾花沢市が大石田町の業務を受託。
 鶴岡市が三川町の業務を受託。

※ 「地方財政状況調査(総務省自治財政局)」の各性質別項目と一致

「人件費」は、消防費に係る一切の人件費。「物件費」は、消費的性質の経費で消防団員の出勤手当や1件100万円未満の備品購入費を含む。「補助費等」は、報償費、負担金、補助金等のほか、県消防補償等組合の掛金を含む。

(単位：千円)

物件費 ②				維持 補修費 ③				
	消防本部 費	消防団費	その他		消防本部 費	消防団費	その他	
341,753	211,015	88,675	42,063	13,586	11,525	2,011	50	山形市
52,888	44,075	8,813		4,190	4,190			上山市
110,029	84,924	20,947	4,158	5,095	5,036		59	天童市
33,752	22,318	4,601	6,833	14,193	12,030	944	1,219	村山市
83,320	48,495	22,068	12,757	20,993	12,635	25	8,333	東根市
50,336	28,679	9,710	11,947	15,756	13,162		2,594	尾花沢市
214,455	156,213	27,221	31,021	9,530	4,473	3,622	1,435	鶴岡市
69,169	69,169			752	752			西村山広域
100,938	100,938			16,813	16,813			最上広域
188,013	188,013			7,889	7,889			置賜広域
108,024	108,024			636	636			西置賜行政
132,967	132,967			962	962			酒田地区
1,485,644	1,194,830	182,035	108,779	110,395	90,103	6,602	13,690	小計
24,955		12,048	12,907	2,183		2,183		寒河江市
14,683		14,683		703		703		河北町
14,766		14,766		0				西川町
11,105		11,105		0				朝日町
16,476		16,476		22		22		大江町
15,582	15,582			1,319	1,319			新庄市
11,997		8,495	3,502	0				金山町
9,213		8,885	328	137		137		最上町
20,110		20,110		386		386		舟形町
19,153		19,153		3,899		3,899		真室川町
12,771		5,895	6,876	47			47	大蔵村
12,356		12,356		1,017	669	348		鮭川村
33,648		7,287	26,361	699		699		戸沢村
30,823	284	11,338	19,201	3,297	780	2,204	313	米沢市
37,869		15,756	22,113	1,440			1,440	南陽市
9,793		9,631	162	880		655	225	高畠町
13,642		7,714	5,928	2,012		1,807	205	川西町
42,313		28,662	13,651	28		28		長井市
14,910		14,910		545		545		小国町
13,083		8,635	4,448	2,264		2,205	59	白鷹町
14,990		14,990		0				飯豊町
73,195		30,926	42,269	3,220		3,220		酒田市
25,296		25,296		2,458		2,458		庄内町
12,701		12,701		1,629		1,629		遊佐町
33,335		33,335		1,034		1,034		山辺町
16,386		7,447	8,939	50			50	中山町
11,707		8,414	3,293	68			68	大石田町
194,195	171,600	22,595		3,523		3,523		三川町
761,053	187,466	403,609	169,978	32,860	2,768	27,685	2,407	小計

第23表(2) 平成30年度市町村消防費性質別歳出決算額

	区分		消防費				普通建設事業費			
	市町村	補助費等 ④	消防本部 署費	消防団費	その他	⑤	消防本部 署費	消防団費	その他	
消防本部設置市町	山形市	107,401	41,993	52,181	13,227	197,377	122,391	60,596	14,390	
	上山市	38,811	17,900	20,911		174,380	72,468	97,245	4,667	
	天童市	63,858	20,045	39,034	4,779	231,942	150,186	38,016	43,740	
	村山市	32,713	8,700	21,651	2,362	26,365	20,703	3,024	2,638	
	東根市	37,064	7,796	26,759	2,509	138,030	55,109		82,921	
	尾花沢市	24,010	4,949	18,955	106	128,929	80,684		48,245	
	鶴岡市	132,130	42,828	87,548	1,754	303,100	100,856	76,914	125,330	
一部事務組合	西村山広域	6,592	6,592			284,100	284,100			
	最上広域	16,700	16,700			86,959	86,959			
	置賜広域	11,949	11,949			12,993	12,993			
	西置賜行政	5,651	5,651			28,520	28,520			
	酒田地区	14,834	14,834			168,307	168,307			
小計	491,713	199,937	267,039	24,737	1,781,002	1,183,276	275,795	321,931		
一部事務組合構成市町村	寒河江市	483,090	444,081	17,861	21,148	37,290			37,290	
	河北町	252,419	243,467	8,764	188	20,265			20,265	
	西川町	152,838	143,574		9,264	5,805			5,805	
	朝日町	166,958	156,516	7,264	3,178	6,093		6,093		
	大江町	184,707	170,609	7,057	7,041	15,400		7,646	7,754	
	新庄市	514,476	500,465	316	13,695	35,195		35,195		
	金山町	116,187	101,040	14,297	850	15,960		8,562	7,398	
	最上町	151,809	136,267	15,542		37,345		25,065	12,280	
	舟形町	97,462	82,728		14,734	24,456		24,456		
	真室川町	128,174	113,377	14,797		26,703		26,703		
	大蔵村	73,761	63,759	9,112	890	79,765		79,232	533	
	鮭川村	84,075	66,575	17,500		30,032		30,032		
	戸沢村	99,364	88,981	7,679	2,704	6,503			6,503	
	米沢市	1,142,705	1,011,332	25,423	105,950	18,516		5,708	12,808	
	南陽市	493,087	455,973	25,564	11,550	86,000		58,423	27,577	
	高島町	397,752	375,807	17,901	4,044	15,942		15,423	519	
	川西町	313,696	296,731	13,777	3,188	27,617		22,842	4,775	
	長井市	531,132	498,735	26,889	5,508	400,233		56,264	343,969	
	小国町	216,117	199,836	10,925	5,356	47,069		39,413	7,656	
	白鷹町	277,680	251,580	18,228	7,872	66,100		13,593	52,507	
飯豊町	187,210	187,210			6,942		6,942			
酒田市	1,383,393	1,316,842	57,027	9,524	496,380	176,741	74,787	244,852		
庄内町	342,233	314,360	20,942	6,931	79,613		61,086	18,527		
遊佐町	230,568	207,243	20,130	3,195	77,733		50,323	27,410		
委託	山辺町	216,100	199,743	16,357		1,228		1,228		
	中山町	185,692	165,639	10,372	9,681	16,227			16,227	
	大石田町	143,370	130,508	8,762	4,100	74,019			74,019	
	三川町	10,536	76	6,416	4,044	3,990		1,785	2,205	
小計	8,576,591	7,923,054	398,902	254,635	1,758,421	176,741	650,801	930,879		

(注釈) ※平成29年度当時の区分

一部事務組合構成 西村山広域(寒河江市、河北町、西川町、朝日町、大江町)
 成市町村 最上広域(新庄市、金山町、最上町、舟形町、真室川町、大蔵村、鮭川村、戸沢村)
 置賜広域(米沢市、南陽市、高島町、川西町)
 西置賜行政(長井市、小国町、白鷹町、飯豊町)
 酒田地区(酒田市、庄内町、遊佐町)
 受委託関係 山形市が山辺町及び中山町の業務を受託。
 市町村 尾花沢市が大石田町の業務を受託。
 鶴岡市が三川町の業務を受託。

(単位：千円)

その他 ⑥	消防本部 署費	消防団費	その他	
0				山形市
0				上山市
0				天童市
0				村山市
0				東根市
0				尾花沢市
0				鶴岡市
0				西村山広域
0				最上広域
0				置賜広域
0				西置賜行政
0				酒田地区
0	0	0	0	小計
0				寒河江市
0				河北町
7,683			7,683	西川町
0				朝日町
0				大江町
0				新庄市
2,939			2,939	金山町
0				最上町
0				舟形町
0				真室川町
0				大蔵村
0				鮭川村
0				戸沢村
0				米沢市
0				南陽市
0				高島町
0				川西町
0				長井市
0				小国町
0				白鷹町
0				飯豊町
127	127			酒田市
0				庄内町
0				遊佐町
0				山辺町
52			52	中山町
0				大石田町
0				三川町
10,801	127	0	10,674	小計

