

平成 30 年 度
国民健康保険事業年報

山 形 県

目 次

国民健康保険制度の概要	3
この表の見方	1 3

国民健康保険事業概況

1 一般状況

(1) 世帯数及び被保険者数	1 8
(2) 国保被保険者の年齢構成及び年齢階層別加入率	1 9
(3) 被保険者異動状況	1 9

2 保険給付状況

(1) 療養（医療）諸費	2 0
(2) 1人当たり療養（医療）諸費費用額	2 1
(3) 被保険者100人当たり受診件数（受診率）	2 1
(4) 1件当たり日数	2 1
(5) 1日当たり診療費	2 2
(6) 被保険者1人当たり診療費	2 2

3 保険財政の状況

(1) 保険税（料）の状況	2 3
---------------	-----

統 計 表

（年度別状況）

第 1 表	一般状況	2 8
第 2 表	一般分保険給付状況（その1）	2 8
	一般分保険給付状況（その2）	2 9
第 3 表	退職分保険給付状況（その1）	3 0
	退職分保険給付状況（その2）	3 1
第 4 表	その他の保険給付状況	3 1

（保険者別状況）

第 5 表	一般状況	3 4
第 6 表	経理状況	4 0
第 7 表	経理状況諸率	5 7

第 8 表	保険税（料）の賦課徴収状況	7 4
第 9 表	一般分保険給付状況	1 0 0
	一般分保険給付状況 -前期高齢者分再掲-	1 0 8
	一般分保険給付状況 -70歳以上一般分再掲-	1 1 2
	一般分保険給付状況 -70歳以上現役並み所得者分再掲-	1 1 6
	一般分保険給付状況 -未就学児分再掲-	1 2 0
第 1 0 表	退職被保険者等に係る医療給付状況	1 2 4
	退職被保険者等に係る医療給付状況 -未就学児分再掲-	1 3 0
第 1 1 表	全被保険者分保険給付状況	1 3 4
第 1 2 表	診療費諸率	1 4 0
第 1 3 表	療養諸費費用額の状況	1 5 5

国民健康保険制度の概要

1 制度の目的

国民健康保険（以下「国保」という。）制度は、原則として被用者保険及び後期高齢者医療制度の適用者以外の一般住民を被保険者とし、その疾病、負傷、出産又は死亡に関して必要な給付を行い、住民の健康保持と福祉の向上に寄与することを目的とする。

2 保険者

国保の経営主体は都道府県及び市町村並びに国民健康保険組合（以下「国保組合」という。）であり、この経営主体のことを保険者という。

（1）市町村は、国保の実施が義務付けられている。

（2）国保組合は、一定の職域にある者を被保険者とする国民健康保険法（以下「国保法」という。）上の公法人である。

3 被保険者

（1）市町村の区域内に住所を有する者は、次に掲げるものを除き強制的にその市町村が行う国保の被保険者となる。

- ① 健康保険、船員保険、国家公務員共済組合、地方公務員等共済組合又は私立学校教職員共済組合の被保険者又は組合員等及びその被扶養者
- ② 健康保険の日雇特例被保険者手帳の交付を受け、その手帳に健康保険印紙を貼り付けるべき余白がなくなるに至るまでの間にある者及びその被扶養者
- ③ 高齢者の医療の確保に関する法律の規定による被保険者
- ④ 生活保護法による保護を受けている世帯に属する者
- ⑤ 国保組合の被保険者
- ⑥ その他特別の事由がある者で厚生労働省令で定めるもの

（2）国保組合の組合員及び組合員の世帯に属する者は、国保組合の被保険者となる。ただし市町村の適用除外の事由（（1）の⑤を除く。）に該当する者及びその他の組合が行う国保の被保険者は除かれる。

（3）被保険者は、退職被保険者及びその被扶養者（以下「退職被保険者等」という。）及びそれ以外の者（以下「一般被保険者」という。）に区分される。

平成19年度まで老人保健法の規定による医療を受ける者は平成20年度の制度改正に伴い、「高齢者の医療の確保に関する法律」上の被保険者とされ、国保から後期高齢者医療制度に移行した。

また、平成20年度の退職者医療制度の廃止により、65歳以上の退職被保険者等が一般被保険者に移行し、経過措置対象となる65歳未満の被保険者のみとなっている。

4 保険給付

(1) 保険給付の種類

保険給付は、医療保険制度の本体をなすものであり、被保険者の疾病、負傷、出産又は死亡に関して必要な給付を行うものであり、通常次のように分類される。

- ① 疾病・負傷・・・療養の給付、入院時食事療養費、入院時生活療養費、保険外併用療養費、訪問看護療養費の支給（原則として現物給付）
療養費、高額療養費、高額介護合算療養費、傷病手当金等の支給（原則として現金給付）
- ② 出産・・・・・・ 出産育児一時金の支給（助産の給付）、出産手当金の支給
- ③ 死亡・・・・・・ 葬祭費の支給（葬祭の給付）

出産育児一時金及び葬祭費の支給については、保険者に特別な理由があるときは、その全部又は一部を実施しないことができる。

傷病手当金、出産手当金等の支給については、給付を行うか否か、どのような内容の給付を行うかは保険者の任意によることとされている。

(2) 療養の給付

① 種類

ア 診察

イ 薬剤又は治療材料の支給

ウ 処置、手術その他の治療

エ 居宅における療養上の管理及びその療養に伴う世話その他の看護

オ 病院又は診療所への入院及びその療養に伴う世話その他の看護

② 保険医療機関並びに保険医及び保険薬剤師

療養の給付は、病院、診療所又は薬局（健康保険法第63条第3項第1号に規定する保険医療機関又は保険薬局。以下「保険医療機関等」という。）で受けるものとし、療養は登録を受けた医師もしくは歯科医師又は薬剤師（保険医、保険薬剤師）が担当する。

③ 一部負担金

保険医療機関等において療養の給付を受ける者は、その給付を受ける際、当該保険医療機関等に一部負担金を支払わなければならない。ただし、一部負担金は保険者が条例又は規約によって、その割合を減ずることができるものとされている。

保険者は、特別の理由がある被保険者で一部負担金の支払又は納付が困難と認められる者に対しては、一部負担金の減免及び徴収猶予の措置をとることができる。

一部負担金の割合は、次のとおり。

被保険者の種別	法定負担割合
小学生以上70歳未満	3割
未就学児	2割
70歳以上一般	2割
70歳以上現役並み所得者	3割

④ 診療報酬

保険者は、保険医療機関等に対し、療養の給付に関する費用を支払う。その額は、療養の給付に要する費用の額から被保険者が支払わなければならない一部負担金に相当する額を控除した額である。

保険者は、保険医療機関等から療養の給付に要する費用の額の請求があったときは、健康保険法による「保険医療機関及び保険医療養担当規則」並びに「健康保険法の規定による療養に要する費用の額の算定方法」の定めにもとづいて審査したうえで支払うものとされている。この審査及び支払に関する事務は、各都道府県の国民健康保険団体連合会（以下「国保連合会」という。）に委託することができ、本県では全保険者がこの事務の委託を行っている。

(3) 入院時食事療養費

保険者は、被保険者が自己の選定する保険医療機関等について（2）の①のオに掲げる療養の給付と併せて受けた食事療養に要した費用について、入院時食事療養費を支給する。その額は、当該食事療養につき算定した費用の額から被保険者が一定額負担する食事療養標準負担額を控除した額である。

標準負担額は、低所得者（市町村民税非課税世帯。70歳以上の被保険者については市町村民税非課税世帯で所得が一定の基準に満たない低所得者Ⅰとそれ以外の低所得者Ⅱに区分される。）については保険者より交付された標準負担額減額認定証（70歳以上の被保険者については限度額適用・標準負担額減額認定証。以下「減額認定証」という。）を提示することによって軽減される。

被保険者は、減額認定証を提示できなかったとき、それがやむを得ないものと保険者が認めた場合には保険者よりその差額支給が受けられる。

《食事療養標準負担額》

標準負担額 (算定単位)	一 般	指定難病の 患者又は小 児慢性特定 疾病児童等	低所得者（70歳未満）、低所得者Ⅱ (市町村民税非課税世帯等)		低所得者 Ⅰ
			入院期間が90日以下	入院期間が90日超	
1食	460円	260円	210円	160円	100円

(4) 入院時生活療養費

保険者は、療養病床に入院する65歳以上の被保険者が（2）の①のオに掲げる療養の給付と併せて受けた生活療養（食事療養並びに温度、照明及び給水）に要した費用について、入院時生活療養費を支給する。その額は、当該生活療養につき算定した費用の額から被保険者が一定額負担する生活療養標準負担額を控除した額である。

《生活療養標準負担額》

標準負担額 (算定単位)	一 般	「所得の状況」による軽減	
		低所得者Ⅱ	低所得者Ⅰ
食費（1食）	460円又は420円	210円	130円
居住費（1日）		370円	

※ 低所得者Ⅱ：市町村民税非課税世帯

低所得者Ⅰ：市町村民税非課税世帯で所得が一定の基準に満たない者

(5) 保険外併用療養費

保険診療と保険外診療との併用について再編成することを目的に、従来の特定療養費制度が見直されたもの。保険者は、被保険者が自己の選定する保険医療機関等において評価療養（先進医療や医薬品の治検に係る診療等、将来的な保険導入のための評価を行うもの）又は選定療養（特別な療養環境の提供や予約診療等、患者の嗜好や選択に委ねるもの）を受けた費用について、保険外併用療養費を支給する。その額は、当該生活療養につき算定した費用の額から一部負担金に相当する額を控除した額である。

(6) 療養費

被保険者の疾病又は負傷の保険事故については、現物給付を原則としているが、補完的措置として次の支給要件を備えた場合、療養費の支給（現金給付）が認められている。

- ① 柔道整復師による施術やコルセットの装着、はり・きゅう等、保険者が療養の給付等を行うことが困難である場合と認められるとき。
- ② 被保険者が緊急その他やむを得ない理由により保険医療機関等以外の病院、診療所又は薬局等で治療を受けた場合において、保険者がやむを得ないものと認めるとき。
- ③ 被保険者が被保険者証を提出しないで保険医療機関等で治療を受けた場合において、被保険者証を提出しなかったことが、緊急その他やむを得ない理由があると保険者が認めたとき。

(7) 高額療養費

被保険者の一部負担の軽減を図るため、保険者は療養に要した費用額が著しく高額な場合、高額療養費を支給する。平成26年の改正により所得区分及び算定基準額等が細分化された。

- ① 被保険者が、同一の月に保険医療機関等で受けた療養に係る一部負担金が次の額を超える場合、または自己負担（70歳未満は合算対象基準額以上のもの）を同一世帯で合算した額が次の額を超える場合（以下「世帯合算」という。）に、その超える額が支給される。

《自己負担限度額》

○70歳未満の方

※< >内は多数回該当

区 分	限度額
旧ただし額所得 901万円超	252,600円＋ (総医療費－842,000円)×1% <140,100円>
旧ただし額所得 600万円超 901万円以下	167,400円＋ (総医療費－558,000円)×1% <93,000円>
旧ただし額所得 210万円超 600万円以下	80,100円＋ (総医療費－267,000円)×1% <44,400円>
旧ただし額所得 210万円以下	57,600円 <44,400円>
市町村民税非課税	35,400円 <24,600円>

○70歳～74歳（平成29年8月～平成30年7月診療分まで） ※＜ ＞内は多数回該当

	個人単位 (外来のみ)	世帯単位 (入院を含む)
現役並み 所得者	57,600円	80,100円 + (総医療費 - 267,000円) × 1% <44,400円>
一 般	14,000円 (年間14.4万円上限)	57,600円 <44,400円>
低所得者Ⅱ	8,000円	24,600円
低所得者Ⅰ		15,000円

○70歳～74歳（平成30年8月診療分～） ※＜ ＞内は多数回該当

	個人単位 (外来のみ)	世帯単位 (入院を含む)
課税所得 690万円以上	252,600円 + (総医療費 - 842,000円) × 1% <140,100円>	
課税所得 380万円以上 690万円未満	167,400円 + (総医療費 - 558,000円) × 1% <93,000円>	
課税所得 145万円以上 380万円未満	80,100円 + (総医療費 - 267,000円) × 1% <44,400円>	
一 般	18,000円 (年間14.4万円上限)	57,600円 <44,400円>
低所得者Ⅱ	8,000円	24,600円
低所得者Ⅰ		15,000円

- ② 長期にわたり一定の高額な治療を継続して行うことを必要とする疾病（人工腎臓を実施している慢性腎不全、血漿分画製剤を投与している血友病及び抗ウイルス剤を投与している後天性免疫不全症候群）について、一部負担金が10,000円（70歳未満の人工透析を要する上位所得者は20,000円）を超える場合には、その超える額が支給される。
- ③ 同一世帯で、当該療養のあった月以前の12月以内（その診療月を含む）に、既に4回以上高額療養費が支給されているとき、4回目からは多数回該当月となり、前記＜多数回該当＞の自己負担限度額が適用される。

(8) 高額介護合算療養費

医療保険の世帯に介護保険の受給者が存在する場合に、被保険者からの申請に基づく高額療養費の算定対象となる世帯単位で、1年間（毎年8月1日～翌年7月31日）の医療保険と介護保険の自己負担を合算した額が、自己負担限度額を超えた場合に支給する。

《自己負担限度額》

○70歳未満

区 分	限度額
旧ただし額所得 901万円超	212万円
旧ただし額所得 600万円超 901万円以下	141万円
旧ただし額所得 210万円超 600万円以下	67万円
旧ただし額所得 210万円以下	60万円
市町村民税非課税	34万円

○70歳～74歳

区 分	限度額
課税所得 690万円以上	212万円
課税所得 380万円以上 690万円未満	141万円
課税所得 145万円以上 380万円未満	67万円
一般	56万円
低所得者Ⅱ	31万円
低所得者Ⅰ	19万円

(9) 移送費

保険者は、やむを得ず移送が行われたと認められる場合は、最も経済的な通常の経路及び方法により移送された場合の費用により算定された額を、現に要した額を限度として支給する。

(10) 訪問看護療養費

居宅において継続して療養を受ける状態にある者が指定訪問看護事業者について指定訪問看護を受けた場合、支給される。支給額は、算定した費用額から一部負担金の割合を乗じて得た額を控除した額である。

(11) 継続給付

被保険者が日雇特例被保険者又はその被扶養者となったため国保資格を喪失した場合において、その資格喪失の際、現に療養の給付等を受けている場合には、その疾病又は負傷及びこれによって発した疾病については、当該保険者から継続して療養の給付等を受けることができる。

(12) その他の給付

以上の保険給付以外の保険給付としては、出産育児一時金の支給、葬祭費の支給（葬祭の給付）のほか、出産手当金の支給、傷病手当金等の支給があり、これらの保険給付の要件、内容、受給手続に関する事項等は全て保険者ごとに条例又は規約で定める。

(13) 保険給付の支払いの一時差止め

平成12年度より、世帯主が災害その他の特別の事情がないにもかかわらず、納期限より1年6ヵ月間保険税（料）を滞納している場合、保険者は、保険給付（現金給付）の支払いを一時差し止めることが義務化された。

5 費用

(1) 保険税（料）

保険者は、国保事業に要する費用に充てるため、市町村にあっては世帯主から、国保組合にあっては組合員から保険料を徴収することとしている。なお、市町村にあっては保険料に代えて、地方税法の規定による国民健康保険税（以下「保険税」という。）を課することができる。

① 基礎課税総額等（基礎課税分）

保険税の標準基礎課税総額は、当該年度の初日における一般被保険者に係る療養諸費用額の見込額のうち保険者が負担する額の100分の65に相当する額と当該年度分の前期高齢者納付金等の納付に要する費用額から当該費用に係る国の負担金の見込額を控除した額との合算額である。

課税方式は、「4方式（所得割、資産割、被保険者均等割、世帯別平等割）」、「3方式（所得割、被保険者均等割、世帯別平等割）」及び「2方式（所得割、被保険者均等割）」がある。

課税にあたっては、国保の被保険者についてのみ対象とされ、「3方式」の場合、課税額は世帯主及びその世帯に属する被保険者について算定した所得割額、均等割額及び平等割額の合算額である。

保険料賦課方法は政令において定められた基準にしたがって保険者において定めるものとされている。

② 後期高齢者支援金等課税総額

標準後期高齢者支援金等課税総額は、当該年度分の後期高齢者支援金等の納付に要する費用の額から当該費用に係る国の負担金の見込額を控除した額である。

課税方式は、標準基礎課税総額と同様4方式、3方式、2方式がある。

課税にあたっては、国保の被保険者についてのみ対象とされ、「3方式」の場合、課税額は世帯主及びその世帯に属する被保険者について算定した所得割額、均等割額及び平等割額の合算額である。

保険料賦課方法は政令において定められた基準にしたがって保険者において定めるもの

とされている。

③ 介護納付金課税総額

標準介護納付金課税総額は、当該年度の介護保険法の規定による介護納付金の納付に要する費用から国の負担金の見込額を控除した額である。

課税方式は、標準基礎課税総額と同様4方式、3方式、2方式がある。

課税にあたっては、介護保険第2号被保険者（40歳以上65歳未満の者）についてのみ対象とされ、3方式の場合の課税額はその世帯に属する介護保険第2号被保険者について算定した所得割額、均等割額及び平等割額の合算額である。

保険料賦課方法は、政令において定められた基準にしたがって保険者において定めるものとされている。

④ 退職被保険者等に係る保険税（料）

退職被保険者等に係る保険税（料）は、一般被保険者に係る保険税（料）を算定するのに用いた税率を用いて、一般被保険者と同様に、基礎課税分、後期高齢者支援金等課税分及び介護納付金課税分を算定する。

(2) 国庫支出金

国保は、被用者保険に比べて高齢者の占める割合が高く、加えて低所得者を多く抱えているため、財政基盤が脆弱であり、また被用者保険にみられる事業主負担がないことから、被用者保険に比べて多額の国庫補助がなされている。

国庫補助の主な内容については、次のとおりである。

① 療養給付費等負担（補助）金

県に対して、県内市町村被保険者に係る療養の給付、入院時食事療養費及び生活療養費、保険外併用療養費、療養費、訪問看護療養費、移送費及び高額療養費の支給に要する費用（以下「医療給付費等」という。）から保険基盤安定繰入金の2分の1相当額を控除した額と、前期高齢者納付金、後期高齢者支援金、老人保健医療費拠出金、介護納付金に要する費用及び病床転換支援金に係る額（前期高齢者交付金がある場合はこれを控除した額）との合算額の100分の32を定率で負担するものである。

国保組合に対しては、組合員の所得水準に応じて、医療給付費等の100分の13から100分の32が定率で補助されるほか、財政力に応じて上乗せされて補助されている。

② 財政調整交付金

国保の財政を調整するため、県に対して交付される。交付総額は、医療給付費等から保険基盤安定繰入金の2分の1に相当する額を控除した額と、前期高齢者納付金、後期高齢者支援金、老人保健医療費拠出金、介護納付金の納付に要する費用及び病床転換支援金にかかる額（前期高齢者交付金がある場合はこれを控除した額）との合算額の100分の9に相当する額と保険基盤安定繰入金の4分の1に相当する額の合算額とされている。

調整交付金は、普通調整交付金と特別調整交付金とに分けられる。

ア 普通調整交付金は、都道府県の国保財政力を一定の算定基準により算定し、一定水準以下の市町村に対し交付するものであり、一定水準以上の市町村は不交付となる。

イ 特別調整交付金は、災害その他により、画一的な測定方法では措置できない特別な事情がある場合に、それらの事情を考慮して交付されるものである。

なお、普通調整交付金の総額及び特別調整交付金の総額は、調整交付金全体のそれぞれ9分の7の額、9分の2の額とされている。

③ 高額医療費負担金

事業対象となるのはレセプト1件当たりの費用額が80万円を超えるものの80万円を超

える部分の額の合算額に相当する金額の100分の59に相当する額とされる。国及び県は当該高額医療費に相当する額の4分の1をそれぞれ負担することとなっている。

④ 組合事務費負担金

国保組合に対して、国保の事務の執行に要する費用を負担するものである。

(3) 保険者努力支援制度交付金

保険者として努力を行う自治体に対し、適正かつ客観的な指標に基づき交付金を交付することで国民健康保険の財政基盤を強化することを目的に平成30年度に新設された。国は各保険者の努力を判断する指標を踏まえて交付額を加算し、県と市町村のそれぞれの評価基準に基づいて算定された額が県に交付される。

(4) 療養給付費交付金

退職被保険者等に係る医療給付に必要な財源は、退職被保険者等が納める保険税（料）と被用者保険等保険者の拠出によって賄われる療養給付費交付金により構成される。

療養給付費交付金の額は、退職被保険者等に係る医療給付に要する費用の額から退職被保険者等に係る保険税（料）の収納額等を控除した額であり、社会保険診療報酬支払基金から市町村に交付される。

6 保険基盤安定繰入金

保険税（料）負担能力の低い被保険者の加入率が高いことが国保の財政基盤の不安定要因となっていることに鑑み、市町村は保険税（料）の軽減制度に基づく軽減額を基礎として政令で定めるところにより算定した額を、一般会計から国保特別会計に繰り入れなければならないとされている（保険税軽減分）。また、平成15年度から中間所得者層を中心に被保険者の保険税（料）負担を緩和し、低所得者を多く抱える市町村の財政安定化を図ることを目的として制度が拡充されている（保険者支援分）。

当該繰入金において、保険税軽減分については県がその額の4分の3を負担し、保険者支援分については国がその額の2分の1を、県がその額の4分の1の額を負担することとされている。

7 保健事業

保険者は、特定健康診査等を行うほか、これら以外の事業であって、健康教育、健康相談、健康診査その他被保険者の健康保持の増進のために必要な事業を行うように努めなければならない。

保険者が行っている主な保健事業は次のとおりである。

(1) 特定健康診査・特定保健指導

保険者は40歳から74歳の被保険者を対象として、内臓脂肪型肥満に着目した検査項目での健康診査（特定健康診査）を行い、その結果により健康の保持に努める必要がある者に対し、毎年度、計画的に保健指導（特定保健指導）を実施することとされている。

(2) 国保直営診療施設の設置及び運営

(3) 健康づくり運動等の事業

① 被保険者に対する適正受診等に関する事業

ア レセプト点検とそれを活用した保健指導（多受診世帯等の指導、高額医療の把握と分析）

イ 健康教育と広報活動

- ウ 保険制度及び保険財政への理解に役立つ活動（医療費通知、広報）
- ② 被保険者に対する健康管理の促進に関する事業
 - ア 健康管理のためのデータベース
 - イ 被保険者健康手帳の作成と配布
 - ウ スポーツ・レクリエーションの奨励
 - エ 人間ドック
 - オ 健康相談
 - カ 成人病検診等の検診活動
- ③ 被保険者に対する疾病予防、重症化防止に関する事業
 - ア 多発する疾病の原因の解明と防止
 - イ インフルエンザ、虫歯等の予防
 - ウ 機能回復訓練の指導、在宅看護の技術指導等

8 介護納付金

介護保険に要する費用のうち、公費負担分以外については第1号被保険者（65歳以上）と第2号被保険者（40歳以上65歳未満）が保険料で負担し、そのうち第2号被保険者分については、医療保険者が社会保険診療報酬支払基金に介護納付金として納付する。

9 前期高齢者交付金・納付金

各保険者における被保険者数に占める前期高齢者（65歳以上75歳未満）数の割合に係る負担の不均衡を調整するため、社会保険診療報酬支払基金が保険者に対して、前期高齢者交付金を交付する。当該交付金は社会保険診療報酬支払基金が保険者から徴収した前期高齢者納付金をもって充てられる。

10 後期高齢者支援金

平成20年4月1日からの後期高齢者医療制度施行に伴い、当該制度を支援するため、社会保険診療報酬支払基金が保険者から徴収する。後期高齢者医療広域連合に対し後期高齢者交付金を交付する業務及びこれに附帯する業務に要する費用に充てられる。

この表の見方

この資料の各表の用語及び国保事業を数値的に観察するうえで指標となる諸率の計算の基礎となる主なものについて説明すると次のとおりである。

1 年度平均被保険者数

市町村は当該年3月から翌年2月までの各月末の被保険者数の合計を12で除して得た数、国保組合は当該年4月から翌年3月までの各月末の被保険者数の合計を12で除して得た数である。

2 療養（医療）の給付等

被保険者の疾病又は負傷に対して、保険医療機関等において直接に医療行為という現物で給付することをいう（現物給付）。

3 療養（医療）費の支給

保険医療機関等で現物給付をしていない、はり・きゅう・コルセットの装着や柔道整復師による施術等、保険者が療養の給付等を行うことが困難である場合に、保険者負担分の償還払いを受けることである。その他、被保険者が疾病または負傷のため受診した際に被保険者証を持参しなかったこと等の理由で、保険医療機関等へ医療費の全部を支払った場合に、保険者が後日領収書等を基にして保険者負担分相当額を直接被保険者に現金で支給する場合も指す。

4 高額療養費

被保険者が受けた療養に関する一部負担金の額が一定の額を超えたとき、その超える額を保険給付するものである。「費用負担区分」においては、一部負担金に含まれている。

5 療養（医療）諸費

療養の給付等と療養費等の費用額を合算したものであり、診療費、薬剤の支給、食事療養及び生活療養、移送費、柔道整復、あんま、はり、きゅう等の国保における総医療費を指す。

6 診療費

診療に要した費用額であるが、調剤報酬、訪問看護、食事療養及び生活療養に要する費用等は含まれない。この資料においては、療養（医療）の給付のうち、入院、入院外、歯科に関する費用をいう。

7 件数

診療報酬明細書（レセプト）の枚数をいう。

(1) 1人の患者につき月毎に1枚作成される。

(2) 入院と入院外はそれぞれ別となる（通院していた患者がその月に入院したときは、入院外1件、入院1件となる）。

8 日数

診療した日数をいう。

9 点数

点数とは各保険者の給付範囲に属する診療行為に係る費用の額を厚生労働省告示に基づき点数として算定したものである。したがって、被保険者の一部負担金はもとより、感染症法等他の制度の適用を受け、その費用の一部がこれらの制度によって負担される場合、これらの負担も含まれる。

10 費用額

費用額は点数に単価（1点単位10円）を乗じたものであり、保険者負担分、一部負担金、他法負担分を合算した総額である。

11 保険者負担分

費用額のうち保険者が負担する部分をいうが、高額療養費として支給する分は含まれていない。

12 一部負担金

費用額のうち被保険者が保険医療機関等に支払う部分をいう。このうち、一定額を超える部分が高額療養費として償還される。

13 他法負担分

費用額のうち国保法以外の法令または保険者の国保条例以外の条例による国、都道府県、市町村等の負担額である。このうち、感染症法等の国保に優先して行われる公費負担を「他法優先」という。これに対し、障害者自立支援法等の法令による公費負担及び都道府県または市町村の条例による公費負担（いわゆる地方単独事業、地単）は国保の給付が行われた後の一部負担相当額分に対して行われるため、この負担を「国保優先」という。

14 1人当たり費用額

当該月または年間の費用額を、当該月末の被保険者数または年度平均被保険者数で除した数値である。入院、入院外、歯科及びこれらの合計の費用額につき算定したものを「1人当たり診療費」という。

15 受診率（100人当たり受診件数）

当該月または年間の受診件数を、当該月末の被保険者数または年度平均被保険者数で除した数値を、100倍した数値である。

16 1件当たり日数

当該月または年間の日数を当該月または年間の件数で除した数値である。

17 1日当たり費用額

当該月または年間の費用額を当該月または年間の日数で除した数値である。

入院、入院外、歯科及びこれらの合計の費用額につき算定したものを「1日当たり診療費」という。

※ 診療費について算定した上記の「受診率」、「1件当たり日数」及び「1日当たり費用額」のことを、診療費を決定するものとして「医療費の三要素」という。

18 3-2ベースと4-3ベース

この資料の各数値を算定する際に用いた基礎となる数値について、当該年3月分から翌年2月分（診療分、支給決定分）の数値を用いた場合と、当該年4月分から翌年3月分（診療分、支給決定分）の数値を用いた場合がある。これを、それぞれ3-2ベース及び4-3ベースという。

市町村の一般被保険者と退職被保険者等の療養の給付等（現物給付分）及び平成19年度までの老人保健法による医療に係る分は3-2ベース、それ以外は4-3ベースとなる。

19 その他

金額の表示について、千円単位で表示されている数値は千円未満を四捨五入したものである。したがって、当該数値の累計と表示されている「合計」の数値が一致しない場合がある。

国 民 健 康 保 険
事 業 概 況

1 一般状況

(1) 世帯数及び被保険者数

市町村国保の平成 30 年度末における世帯数は 138,537 世帯、被保険者数は 224,933 人（うち退職被保険者等数は 1,169 人）となっている。

昭和 62 年度から減少し続けてきた世帯数は平成 4 年度より増加に転じていたが、平成 18 年度から減少し続けている。昭和 46 年度から減少し続けてきた被保険者数も平成 10 年度以降増加に転じたが、平成 16 年度から再び減少し続けている。

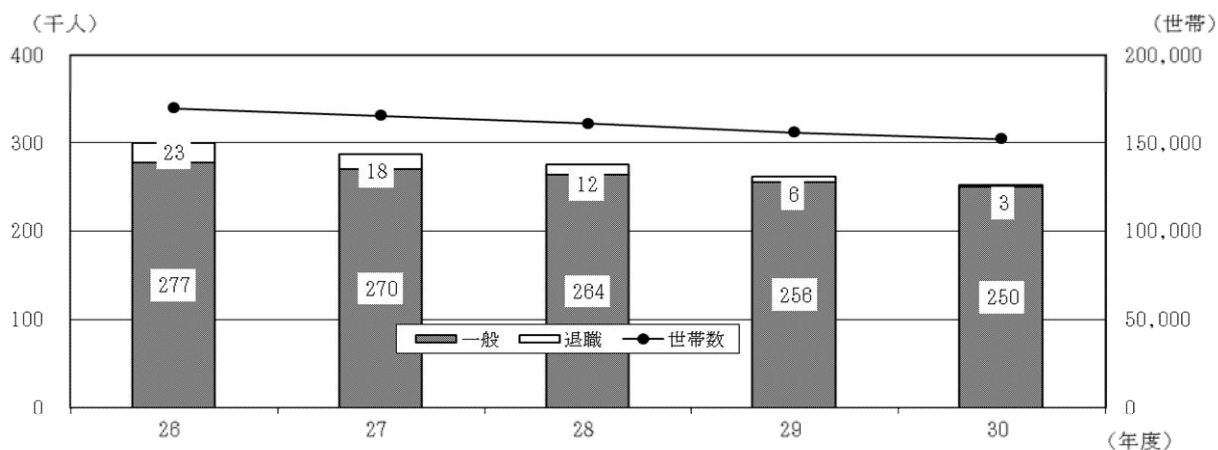
平成 19 年度から平成 20 年度にかけては、平成 20 年度の制度改正により 75 歳以上の被保険者が後期高齢者医療制度に移行したため、世帯数、被保険者数ともに大幅に減少している。

表 1 年度別世帯数・被保険者数の状況

年 度		26	27	28	29	30
県 全 体	世帯数 A (世帯)	395,274	392,952	394,490	395,986	397,994
	人 口 B (人)	1,122,986	1,116,408	1,105,057	1,093,249	1,081,285
	70歳以上の率 (%)	22.8	22.9	22.9	23.5	24.1
市 町	世帯数 C (世帯)	154,558	150,802	145,985	141,846	138,537
	割合 C/A (%)	39.1	38.4	37.0	35.8	34.8
村 保 険 者 健 康 保 険 者 数	被 総 数 D (人)	268,515	257,380	244,522	233,908	224,933
	割合 D/B (%)	23.9	23.1	22.1	21.4	20.8
	一般被保険者数 E (人)	248,123	243,230	235,983	230,054	223,764
	割合 E/D (%)	92.4	94.5	96.5	98.4	99.5
	退職被保険者等数 F (人)	20,392	14,150	8,539	3,854	1,169
	割合 F/D (%)	7.6	5.5	3.5	1.6	0.5
保 險 者 数	世帯構成 D/C (人)	1.74	1.71	1.67	1.65	1.62

(注) 1 県全体の「世帯数」及び「人口」は当該次年度の4月1日現在の数値を示し、「70歳以上の率」は当該年度の10月1日現在における県人口に対する70歳以上人口の占める割合を示す。
2 市町村国民健康保険の各欄は、当該年度の3月31日現在の数値を示す。

図 1 世帯数・被保険者数の推移（県計）



(注) 1 図中の数値は年度平均。
2 国民健康保険組合を含む。

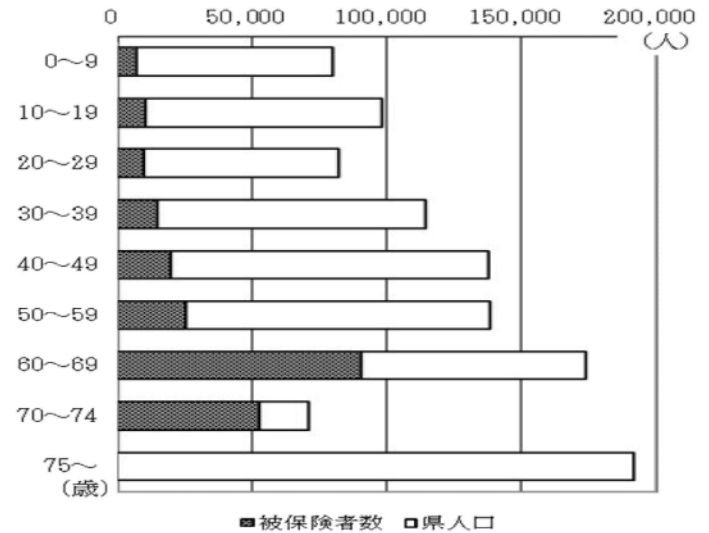
(2) 国保被保険者の年齢構成及び年齢階層別加入率

市町村国保被保険者の年齢構成及び年齢階層別加入率をみると、県人口の構成割合と比較して若年層で低く高齢者で高くなっている。50歳以上から国保被保険者構成割合が高くなり、特に60歳以上でその差が顕著にあらわれており、市町村国保被保険者の6割以上を60歳以上で占め、高齢化が進行していることがわかる。

表2 被保険者の年齢構成及び年齢階層別加入率

年齢階層(歳)	県人口(人)	構成比(%)	被保険者数(人)	構成比(%)	加入率(%)
0～9	79,814	7.35	7,097	3.08	8.89
10～19	97,950	9.02	10,713	4.64	10.94
20～29	82,105	7.56	9,710	4.21	11.83
30～39	113,993	10.50	15,025	6.51	13.18
40～49	137,413	12.66	19,692	8.54	14.33
50～59	137,950	12.71	25,251	10.95	18.30
60～69	173,615	16.00	90,622	39.28	52.20
70～74	71,017	6.54	52,593	22.80	74.06
75～	191,506	17.64			
計	1,085,363	100.00	230,703	100.00	21.26

図2 年齢階層別人口及び被保険者数



(注) 1 国保被保険者は市町村分であり、平成30年9月30日現在、平成30年度国民健康保険実態調査による。
2 県人口は、平成30年10月1日現在の推計人口。年齢不詳(4,442人)を除く。

(3) 被保険者異動状況

平成30年度に市町村国保に加入した者の総数は41,483人である。そのうち、社保離脱による加入が最も多く、全体の約8割である。一方、国保被保険者の資格を喪失した者の総数は50,442人であり、社保加入による喪失が最も多く、全体の約6割である。

表3 年度別被保険者数の増減内訳(市町村計)

(単位：人)

年 度		26	27	28	29	30
増 加	転 入	6,472	6,426	6,060	5,772	5,850
	社保離脱	35,971	35,185	32,952	31,993	32,724
	生保廃止	370	384	362	393	359
	出 生	923	801	723	652	564
	後期高齢者離脱	20	28	22	31	35
	その他	1,923	1,731	1,528	2,351	1,951
	計	45,679	44,555	41,647	41,192	41,483
減 少	転 出	6,051	5,774	5,354	5,085	5,041
	社保加入	35,988	33,569	32,947	30,371	28,969
	生保開始	695	789	655	715	697
	死 亡	1,713	1,644	1,657	1,904	1,625
	後期高齢者加入	10,331	10,846	10,944	10,285	10,887
	その他	3,188	2,863	2,947	3,427	3,223
	計	57,966	55,485	54,504	51,787	50,442
差 引	-12,287	-10,930	-12,857	-10,595	-8,959	

2 保険給付状況

(1) 療養（医療）諸費

平成 30 年度における療養諸費（市町村計）は、費用額が 89,093 百万円となり、対前年度比 2.2% 減となった。費用額のうち、保険者負担分（高額療養費を除く）が 72.71%を占め、一部負担金（高額療養費を含む）は 23.77%、他法負担分は 3.52%となった。保険者負担分と高額療養費の合計額の療養諸費費用額に対する割合（給付率）は 83.10%となった。

表 4 療養（医療）諸費費用額負担区分（市町村計）

（単位：千円、%）

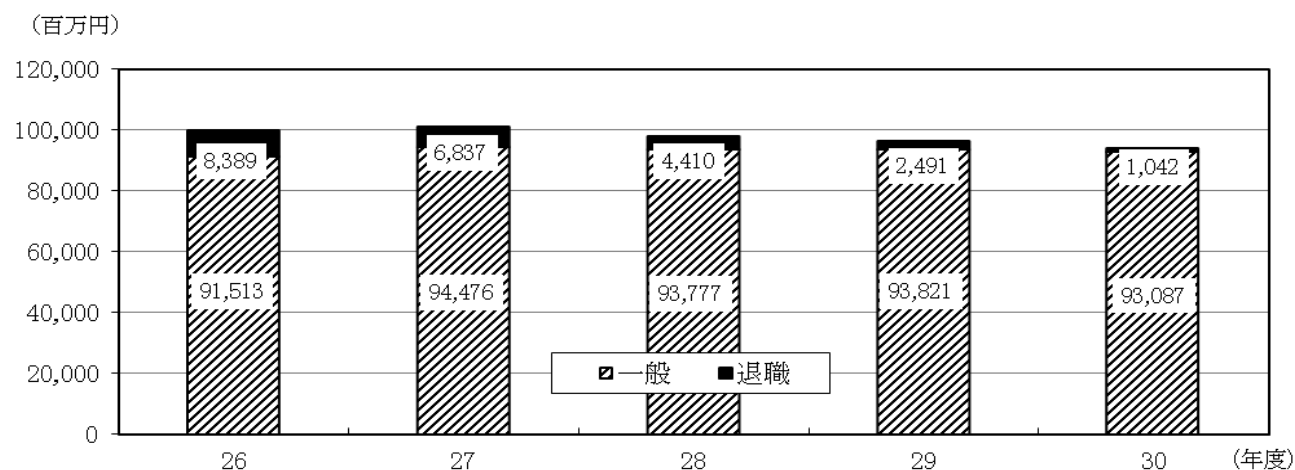
	費用額	保険者負担分	一部負担金	他法負担分	高額療養費 (再掲)	給付率
一般	88,050,592	64,050,224	20,911,033	3,089,336	9,123,108	83.10
退職	1,042,252	727,240	269,980	45,032	134,350	82.67
合計	89,092,844	64,777,464	21,181,013	3,134,368	9,257,459	83.10

表 5 年度別療養（医療）諸費費用額（市町村計）

年度	26	27	28	29	30
一般	86,146,332	89,043,249	88,593,941	88,637,008	88,050,592
	100.0	103.4	99.5	100.0	99.3
退職	8,388,623	6,836,841	4,410,249	2,490,835	1,042,252
	90.8	81.5	64.5	56.5	41.8
全体	94,534,956	95,880,090	93,004,189	91,127,842	89,092,844
	99.1	101.4	97.0	98.0	97.8

（注）上段：療養（医療）諸費（千円）、下段：対前年比（%）

図 3 年度別療養（医療）諸費費用額（県計）



（注）国民健康保険組合を含む。

(2) 1人当たり療養（医療）諸費費用額

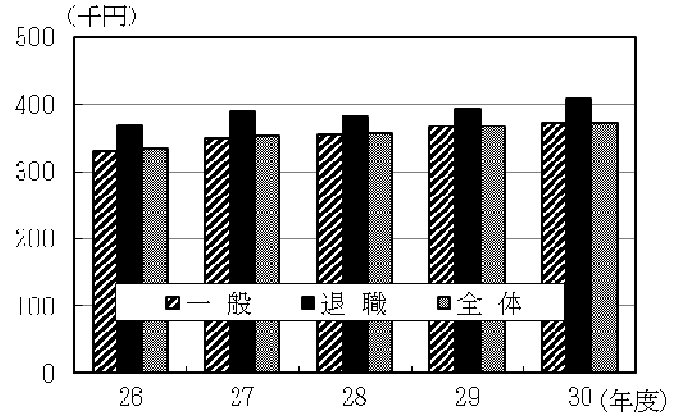
平成30年度の1人当たり療養諸費（市町村計）は、385,433円で対前年度比1.7%増となった。

表6 年度別1人当たり療養（医療）諸費費用額

年度		26	27	28	29	30
一般	市町村計	339,565 (103.0)	360,340 (106.1)	366,621 (101.7)	378,580 (103.3)	385,172 (101.7)
	県計	329,997 (102.9)	349,698 (106.0)	355,096 (101.5)	366,442 (103.2)	372,518 (101.7)
退職	市町村計	368,585 (102.1)	389,275 (105.6)	381,114 (97.9)	393,373 (103.2)	408,887 (103.9)
全体	市町村計	341,954 (102.9)	362,260 (105.9)	367,283 (101.4)	378,970 (103.2)	385,433 (101.7)
	県計	332,924 (102.7)	352,114 (105.8)	356,188 (101.2)	367,092 (103.1)	372,885 (101.6)

(注) 上段：1人当たり療養（医療）諸費（円） 下段：対前年比（%）

図4 1人当たり療養（医療）諸費費用額



(注) 国民健康保険組合を含む。

(3) 被保険者100人当たり受診件数（受診率）

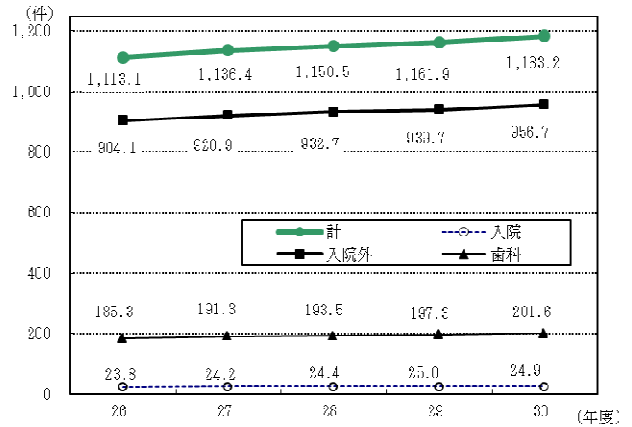
平成30年度の受診率（市町村計）は、対前年度比1.9%増の1,206.176件となった。内訳を見ると入院が対前年度比同率、入院外が対前年度比1.8%増、歯科は2.4%増となった。

表7 年度別被保険者受診率（市町村計）

年度	26	27	28	29	30
入院	24.553 (100.7)	25.036 (102.0)	25.368 (101.3)	25.950 (102.3)	25.940 (100.0)
入院外	917.479 (101.4)	935.289 (101.9)	949.000 (101.5)	957.169 (100.9)	974.791 (101.8)
歯科	187.669 (101.8)	194.131 (103.4)	196.629 (101.3)	200.725 (102.1)	205.445 (102.4)
計	1,129.700 (101.4)	1,154.456 (102.2)	1,170.998 (101.4)	1,183.844 (101.1)	1,206.176 (101.9)

(注) 1 上段：100人当たり受診件数（件）、下段：対前年比（%）
2 退職被保険者等を含む。

図5 年度別受診率の推移（県計）



(注) 国民健康保険組合を含む。

(4) 1件当たり日数

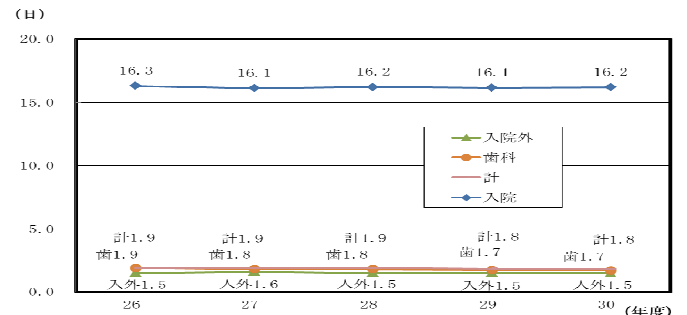
1件当たり診療日数（市町村計）は、平成30年度では平均1.84日で、対前年度比1.1%減となった。内訳は入院16.45日、入院外1.48日、歯科1.70日であり、減少傾向にある。

表8 年度別1件当たり日数（市町村計）

年度	26	27	28	29	30
入院	16.60 (100.6)	16.36 (98.6)	16.41 (100.3)	16.40 (99.9)	16.45 (100.3)
入院外	1.55 (98.1)	1.59 (102.6)	1.51 (95.0)	1.49 (98.7)	1.48 (99.3)
歯科	1.85 (98.4)	1.82 (98.4)	1.78 (97.8)	1.75 (98.3)	1.70 (97.1)
計	1.93 (98.5)	1.94 (100.5)	1.88 (96.9)	1.86 (98.9)	1.84 (98.9)

(注) 1 上段：1件当たり日数（日）、下段：対前年比（%）
2 退職被保険者等を含む。

図6 1件当たり日数年度別推移（県計）



(注) 国民健康保険組合を含む。

(5) 1日当たり診療費

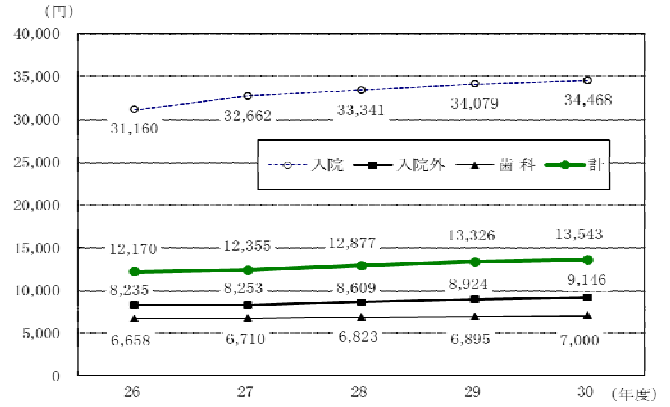
1日当たり診療費（市町村計）は、平成30年度では平均13,604円で対前年度比1.6%増となった。診療種別に見ると、入院が33,910円で0.9%増、入院外は9,195円で2.7%増、歯科は7,000円で1.5%増となった。

表9 年度別1日当たり診療費（市町村計）

年 度	26	27	28	29	30
入 院	30,762 (101.9)	32,205 (104.7)	32,834 (102.0)	33,610 (102.4)	33,910 (100.9)
入院外	8,262 (103.0)	8,274 (100.1)	8,647 (104.5)	8,955 (103.6)	9,195 (102.7)
歯 科	6,662 (101.0)	6,713 (100.8)	6,820 (101.6)	6,898 (101.1)	7,000 (101.5)
計	12,217 (102.8)	12,395 (101.5)	12,927 (104.3)	13,386 (103.6)	13,604 (101.6)

(注) 1 上段：1日当たり診療費（円）、下段：対前年度比（%）
2 退職被保険者等を含む。

図7 1日当たり診療費年度別推移（県計）



(注) 国民健康保険組合を含む。

(6) 被保険者1人当たり診療費

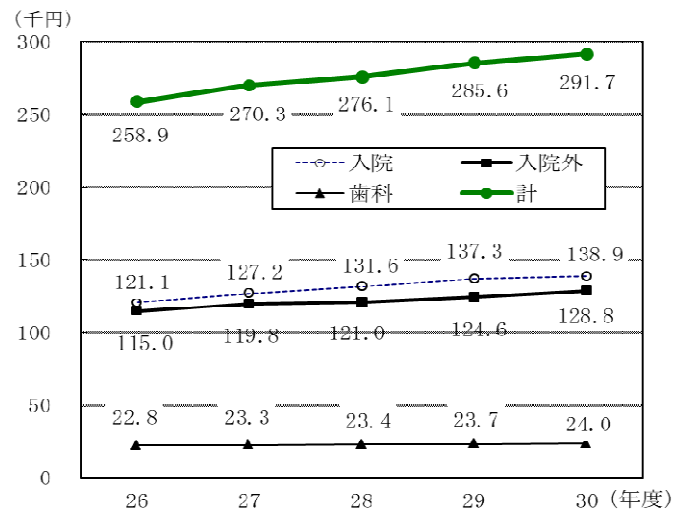
平成30年度の1人当たり診療費（市町村計）は301,721円で、対前年度比2.2%増となっている。診療種別に見ると、入院は144,716円で対前年度比1.2%増、入院外は132,504円で対前年度比3.6%増、歯科は24,501円で対前年比1.1%増となった。

表10 年度別1人当たり診療費

年 度		26	27	28	29	30
入 院	市町村計	125,370 (103.2)	131,931 (105.2)	136,675 (103.6)	143,043 (104.7)	144,716 (101.2)
	県計	121,114 (102.9)	127,235 (105.1)	131,625 (103.5)	137,295 (104.3)	138,934 (101.2)
入院外	市町村計	117,570 (102.5)	122,686 (104.4)	124,260 (101.3)	127,882 (102.9)	132,504 (103.6)
	県計	114,986 (102.3)	119,772 (104.2)	121,037 (101.1)	124,572 (102.9)	128,787 (103.4)
歯 科	市町村計	23,145 (101.1)	23,679 (102.3)	23,852 (100.7)	24,226 (101.6)	24,501 (101.1)
	県計	22,795 (101.2)	23,266 (102.1)	23,412 (100.6)	23,737 (101.4)	23,995 (101.1)
計	市町村計	266,086 (102.7)	278,297 (104.6)	284,786 (102.3)	295,151 (103.6)	301,721 (102.2)
	県計	258,894 (102.5)	270,272 (104.4)	276,073 (102.1)	285,603 (103.5)	291,717 (102.1)

(注) 1 上段：1人当たり診療費（円）、下段：対前年度比（%）
2 退職被保険者等を含む。

図8 1人当たり診療費年度別推移（県計）



(注) 国民健康保険組合を含む。

3 保険財政の状況

(1) 保険税（料）の状況

表 11 は、市町村平均の調定額及び収納率の年度別推移を表したものである。平成 30 年度における現年度分調定額は市町村計で 23,072 百万円となり、前年度より 2,690 百万円減少し、収納額は 21,844 百万円で前年度より 2,461 百万円減少した。

収納率を見ると、94.68%で前年度を 0.33 ポイント上回り、全都道府県における順位は 14 位となっている。

表 12 は、市町村平均の保険給付費等の年度別推移を表したものである。平成 30 年度の 1 世帯当たり調定額（医療分）は、113,191 円で前年度より 8.9%減少し、1 人当たり調定額（医療分）は、69,068 円で前年度に比べ 7.5%の減少となった。

また、1 人当たり保険給付費等は、321,493 円と増加し、同給付費等に占める 1 人当たり調定額の割合は、前年度から 2.2 ポイント減少した。なお、図 9 は、市町村の保険給付費と保険税（料）の相関関係を示したものである。

表 13 は、保険税（料）の軽減世帯の推移を表したものである。平成 30 年度の軽減を受ける世帯数は世帯総数に占める割合が 55.95%（医療、後期分）となっており、総世帯数の約半数を占めている。

表 11 保険税（料）現年度分調定額及び収納率の推移（市町村計）

年 度	26	27	28	29	30
現年分調定額（A）（百万円）	27,623	25,893	26,381	25,762	23,072
現年分収納額（B）（百万円）	25,704	24,157	24,773	24,305	21,844
収納率（B/A）（%）	93.05	93.29	93.91	94.35	94.68
（参考）全国平均収納率（%）	90.95	91.45	91.92	92.45	92.85
（参考）山形県の全国順位（位）	13	13	12	15	14

(注) 1 収納率は、居所不明者分調定額を控除した調定額を用いて算出している。（小数点第 2 位未満四捨五入）
2 退職被保険者等を含む。

表 12 保険税（料）現年度分 1 人当たり保険給付費等の年次推移（市町村・医療分）

年 度	26	27	28	29	30
1 世帯当たり調定額（円）	119,596	115,903	122,056	124,204	113,191
対前年比（%）	97.3	96.9	105.3	101.8	91.1
1 人当たり調定額（円）	68,205	67,244	72,052	74,670	69,068
(A) 対前年比（%）	98.7	98.6	107.2	103.6	92.5
1 人当たり保険給付費等（円）	281,124	299,694	305,075	315,365	321,493
(B) 割合（A/B）（%）	24.26	22.44	23.62	23.68	21.48

(注) 1 「1 人当たり保険給付費等」は保険給付費等（療養諸費保険者負担分・高額療養費・その他の保険給付費支給決定額（出産育児給付・葬祭給付・傷病手当金・出産手当金・その他）の一般分+退職分）と前期高齢者納付金及び老人保健医療費拠出金に係るものである。
2 退職被保険者等を含む。

図9 保険給付費と保険税（料）の相関

1人当たり調定額（円）

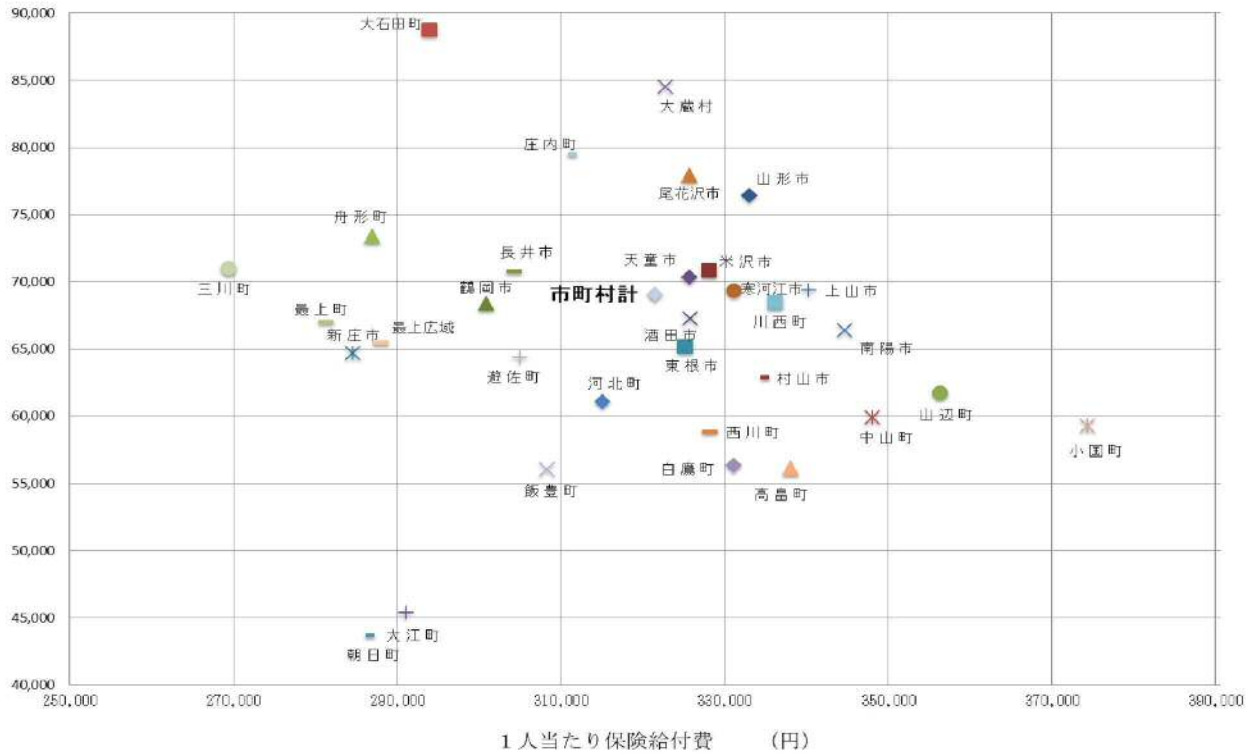


表13 保険税（料）軽減世帯の推移（市町村分）

年度	項目	軽減世帯数（世帯）				軽減世帯割合（％）			
		7(6)割	5(4)割	2割	計	7(6)割	5(4)割	2割	計
26	医療	36,815	21,454	17,463	75,732	24.59	14.33	11.67	50.59
	後期	36,815	21,454	17,463	75,732	24.59	14.33	11.67	50.59
	介護	16,596	9,193	8,254	34,043	23.78	13.17	11.83	48.78
27	医療	38,587	23,377	17,262	79,226	26.16	15.85	11.70	53.72
	後期	38,587	23,377	17,262	79,226	26.16	15.85	11.70	53.72
	介護	16,482	9,658	8,068	34,208	24.83	14.55	12.15	51.53
28	医療	39,070	24,140	17,511	80,721	26.65	16.46	11.94	55.05
	後期	39,070	24,140	17,511	80,721	26.65	16.46	11.94	55.05
	介護	15,634	9,372	7,718	32,724	23.99	14.38	11.84	50.22
29	医療	37,504	23,666	16,883	78,053	26.63	16.80	11.99	55.42
	後期	37,504	23,666	16,883	78,053	26.63	16.80	11.99	55.42
	介護	14,771	8,830	7,206	30,807	24.02	14.36	11.72	50.09
30	医療	38,279	24,065	17,201	79,545	26.92	16.93	12.10	55.95
	後期	38,279	24,065	17,201	79,545	26.92	16.93	12.10	55.95
	介護	14,856	8,963	7,337	31,156	24.18	14.59	11.94	50.71

(注) 1 退職被保険者等を含まない。

国民健康保険 統計表

市町村の一般被保険者と退職被保険者等の療養の給付等（現物給付分）に係る分は
3－2ベース、それ以外は4－3ベースで集計している。

年度別状況

第 1 表 一 般 状 況

年度 別	保 險 者 数			世 帯 数			被 保 険 者 数			
	市町村	国保組合	計	市町村	国保組合	計	総 数			退 職 被保険者等
							市町村	国保組合	計	
平成21年度	32	3	35	(世帯) 168,515	(世帯) 12,598	(世帯) 181,113	(人) 313,456	(人) 26,514	(人) 339,970	(人) 20,550
22	32	3	35	166,322	12,316	178,638	305,558	25,671	331,229	23,011
23	32	3	35	164,395	12,018	176,413	298,266	24,830	323,096	24,482
24	32	3	35	161,799	11,977	173,776	289,804	24,440	314,244	25,620
25	32	3	35	158,946	11,767	170,713	280,785	23,974	304,759	23,639
26	32	3	35	154,558	11,582	166,140	268,515	23,379	291,894	20,392
27	32	3	35	150,802	11,377	162,179	257,380	22,748	280,128	14,150
28	32	3	35	145,985	11,229	157,214	244,522	22,173	266,695	8,539
29	32	3	35	141,846	11,010	152,856	233,908	21,652	255,560	3,854
30	32	3	35	138,537	10,758	149,295	224,933	21,004	245,937	1,169

年度 別	介護保険第2号被保険者数			事 務 職 員		
	市町村	国保組合	計	市町村	国保組合	計
平成21年度	(人) 124,918	(人) 11,512	(人) 136,430	(人) 267	(人) 16	(人) 283
22	124,994	11,208	136,202	267	17	284
23	121,690	10,801	132,491	266	17	283
24	115,674	10,315	125,989	269	18	287
25	108,458	9,877	118,335	273	17	290
26	99,291	9,413	108,704	277	18	295
27	90,886	8,891	99,777	273	17	290
28	83,012	8,537	91,549	275	18	293
29	75,834	8,122	83,956	273	17	290
30	70,891	7,883	78,774	270	19	289

第 2 表 一 般 分 保 険 給 付 状 況 (そ の 1)

年度 別	療 養 の 給 付 等								
	入 院			入 院 外			歯 科		
	件 数	日 数	費 用 額	件 数	日 数	費 用 額	件 数	日 数	費 用 額
平成21年度	(件) 72,469	(日) 1,203,307	(千円) 31,721,797	(件) 2,771,735	(日) 4,554,833	(千円) 33,007,276	(件) 507,543	(日) 1,048,704	(千円) 6,650,783
22	70,715	1,167,033	32,831,718	2,664,102	4,370,999	32,800,906	500,403	1,013,549	6,544,086
23	69,600	1,144,037	32,885,535	2,594,224	4,196,780	32,158,578	499,877	984,931	6,400,895
24	68,830	1,134,891	33,872,816	2,543,282	4,055,294	31,516,647	500,778	960,871	6,319,594
25	67,918	1,117,557	33,662,581	2,515,948	3,966,281	31,418,036	509,232	955,900	6,311,691
26	66,328	1,094,257	33,567,543	2,480,743	3,836,556	31,345,023	504,720	933,128	6,220,056
27	65,594	1,063,476	34,328,258	2,468,024	3,906,093	31,963,946	509,932	924,552	6,210,322
28	64,709	1,050,352	34,835,217	2,452,529	3,688,563	31,710,871	507,538	900,710	6,144,017
29	63,992	1,035,020	35,212,792	2,399,431	3,565,748	31,736,034	503,241	878,233	6,057,690
30	62,306	1,009,672	34,712,692	2,387,492	3,515,059	32,131,327	502,861	854,866	5,984,571

年度 別	療 養 の 給 付 等										
	薬 剤 の 支 給			食 事 療 養 ・ 生 活 療 養			訪 問 看 護			計	
	件 数	(日数)	費 用 額	(件数)	(日数)	費 用 額	件 数	日 数	費 用 額	件 数	費 用 額
平成21年度	(件) 1,465,252	(千円) 1,869,977	(千円) 15,678,278	(件) 68,905	(日) 3,144,056	(千円) 2,105,679	(件) 2,444	(日) 15,139	(千円) 158,911	(件) 4,819,443	(千円) 89,322,724
22	1,464,546	1,873,608	15,706,429	67,835	3,027,251	2,053,503	2,743	16,838	176,040	4,702,509	90,112,682
23	1,483,295	1,875,365	16,313,158	66,380	3,020,710	2,024,957	3,021	18,693	194,151	4,650,017	89,977,274
24	1,501,248	1,861,922	16,379,902	65,990	2,995,785	2,010,079	3,778	21,146	230,044	4,617,916	90,329,082
25	1,516,857	1,860,091	17,172,916	64,920	2,956,530	1,985,774	4,107	24,084	264,237	4,614,062	90,815,236
26	1,531,657	1,865,593	17,388,108	63,494	2,893,413	1,946,224	4,218	24,537	271,055	4,587,666	90,738,010
27	1,543,149	1,864,227	19,021,174	62,685	2,790,219	1,882,437	4,847	28,006	303,038	4,591,546	93,709,176
28	1,560,330	1,869,963	18,175,570	61,935	2,771,977	1,852,135	5,225	29,444	323,447	4,590,331	93,041,258
29	1,535,740	1,824,986	17,926,641	61,171	2,730,591	1,827,331	5,754	33,140	359,408	4,508,158	93,119,896
30	1,539,606	1,818,803	17,408,409	59,514	2,663,208	1,779,388	6,183	36,218	406,776	4,498,448	92,423,163

第 2 表 一般分保険給付状況(その2)

年度別	療 養 費 等						
	食事療養	診 療 費		そ の 他		移 送 費	
	件数	件数	費用額	件数	費用額	件数	費用額
平成21年度	(件) 229	(件) 1,294	(千円) 38,057	(件) 96,304	(千円) 824,932	(件) 3	(千円) 146
22	231	918	31,854	95,373	807,120	2	140
23	198	1,088	31,711	94,412	783,102	4	184
24	141	1,257	33,868	93,174	773,561	0	0
25	133	1,415	43,302	90,613	739,649	0	0
26	65	1,208	38,804	88,212	736,589	2	83
27	79	1,379	40,891	86,725	725,700	3	377
28	122	1,507	40,320	83,880	695,072	0	0
29	91	1,342	36,072	79,399	664,629	1	194
30	90	1,269	42,086	76,185	621,828	0	0

年度別	療養諸費合計		療養諸費費用額負担区分			高額療養費	
	件数	費用額	保険者負担	一部負担金	国保優先	件数	費用額
平成21年度	(件) 5,252,329	(千円) 95,235,446	(千円) 69,304,604	(千円) 21,363,420	(千円) 4,567,423	(件) 120,070	(千円) 6,772,113
22	4,799,033	90,951,796	66,258,270	20,337,422	4,356,104	114,223	7,228,250
23	4,745,719	90,792,271	66,163,485	20,264,901	4,363,885	115,511	7,352,000
24	4,712,488	91,136,511	66,438,673	20,294,327	4,403,512	123,269	7,891,167
25	4,706,223	91,598,187	66,797,406	20,430,391	4,370,389	125,120	7,872,576
26	4,677,153	91,513,485	66,779,563	20,495,789	4,238,133	129,585	8,053,557
27	4,679,732	94,476,144	68,915,900	21,513,127	4,047,117	144,882	8,821,267
28	4,675,840	93,776,650	68,138,506	22,013,592	3,624,551	152,071	9,299,131
29	4,588,991	93,820,792	68,184,433	22,266,823	3,369,536	158,759	9,390,636
30	4,575,992	93,087,076	67,670,912	22,152,038	3,264,126	162,133	9,509,819

年度別	診 療 費 諸 費							
	100人当たり受診件数 (受診率)				1件当たり日数			
	入院	入院外	歯科	計	入院	入院外	歯科	計
平成21年度	22.192	848.799	155.427	1,026.418	(日) 16.60	(日) 1.64	(日) 2.07	(日) 2.03
22	22.488	847.215	159.134	1,028.837	16.50	1.64	2.03	2.03
23	22.841	851.355	164.046	1,038.242	16.44	1.62	1.97	2.00
24	23.352	862.858	169.899	1,056.108	16.49	1.59	1.92	1.98
25	23.784	881.058	178.327	1,083.169	16.45	1.58	1.88	1.95
26	23.918	894.555	182.002	1,100.474	16.50	1.55	1.85	1.92
27	24.279	913.525	188.748	1,126.552	16.21	1.58	1.81	1.94
28	24.503	928.679	192.185	1,145.367	16.23	1.50	1.77	1.86
29	24.994	937.161	196.554	1,158.708	16.17	1.49	1.75	1.85
30	24.934	955.432	201.236	1,181.602	16.21	1.47	1.70	1.82

年度別	診 療 費 諸 費									
	1日当たり費用額					1人当たり費用額				
	入院	入院外	歯科	計	入院	入院外	歯科	計	食事療養	
平成21年度	(円) 26,362	(円) 7,247	(円) 6,342	(円) 10,486	(円) 97,143	(円) 101,079	(円) 20,367	(円) 218,589	(円) 6,448	
22	28,133	7,504	6,457	11,017	104,409	104,311	20,811	229,530	6,530	
23	28,745	7,663	6,499	11,294	107,922	105,536	21,006	234,463	6,645	
24	29,847	7,772	6,577	11,658	114,920	106,926	21,440	243,287	6,820	
25	30,122	7,921	6,603	11,820	117,883	110,023	22,103	250,008	6,954	
26	30,676	8,170	6,666	12,131	121,044	113,030	22,429	256,504	7,018	
27	32,279	8,183	6,717	12,301	127,064	118,313	22,987	268,364	6,968	
28	33,165	8,597	6,821	12,889	131,908	120,077	23,265	275,250	7,013	
29	34,021	8,900	6,898	13,325	137,533	123,953	23,660	285,146	7,137	
30	34,380	9,141	7,001	13,538	138,914	128,584	23,949	291,447	7,121	

第 3 表 退職被保険者等分保険給付状況(その1)

年度別	療 養 の 給 付 等								
	入 院			入 院 外			歯 科		
	件数	日数	費用額	件数	日数	費用額	件数	日数	費用額
平成21年度	(件) 5,033	(日) 76,031	(千円) 2,407,789	(件) 219,030	(日) 355,007	(千円) 2,795,414	(件) 43,350	(日) 89,847	(千円) 559,944
22	5,193	74,846	2,622,299	229,157	370,522	3,032,395	47,164	95,967	619,665
23	5,853	82,200	3,077,988	254,094	403,804	3,467,032	51,758	101,196	651,645
24	6,117	84,424	3,263,663	269,260	417,075	3,670,043	56,901	107,778	711,601
25	5,681	79,869	2,976,994	260,604	402,828	3,551,317	56,884	106,917	697,090
26	4,950	72,082	2,775,643	232,295	353,371	3,159,280	51,224	94,207	620,024
27	3,963	57,382	2,280,740	181,519	269,542	2,497,792	40,582	73,065	483,817
28	2,597	37,915	1,448,453	118,446	187,062	1,654,078	25,733	45,211	309,754
29	1,487	21,978	808,442	65,944	96,823	947,087	14,388	25,026	169,931
30	553	7,844	359,072	27,539	39,541	379,087	6,102	10,402	72,714

年度別	療 養 の 給 付 等										
	薬 剤 の 支 給			食 事 療 養 ・ 生 活 療 養			訪 問 看 護			計	
	件数	(日数)	費用額	(件数)	(日数)	費用額	件数	日数	費用額	件数	費用額
平成21年度	(件) 114,012	(日) 140,330	(千円) 1,327,387	(件) 4,743	(日) 190,733	(千円) 124,761	(件) 228	(日) 1,764	(千円) 19,251	(件) 381,653	(千円) 7,234,545
22	125,458	153,775	1,394,874	4,992	190,221	127,533	303	2,099	22,258	407,275	7,819,023
23	143,527	201,531	1,609,308	5,568	210,535	142,208	303	1,920	21,125	455,535	8,969,306
24	155,604	185,536	1,762,611	5,830	222,195	148,642	327	2,282	24,384	488,209	9,580,944
25	154,053	183,359	1,771,273	5,456	205,651	137,264	341	2,437	25,961	477,563	9,159,900
26	140,610	166,775	1,610,031	4,727	185,937	125,122	337	2,419	25,056	429,416	8,315,155
27	111,910	132,195	1,391,271	3,792	145,486	97,557	368	2,798	29,654	338,342	6,780,831
28	74,446	87,774	869,402	2,503	98,541	66,013	277	2,549	24,941	221,499	4,372,641
29	41,764	49,108	489,827	1,372	56,479	37,684	154	1,432	16,986	123,737	2,469,958
30	17,774	20,777	205,838	532	19,890	13,356	24	236	3,358	51,992	1,033,425

年度別	療 養 費 等						
	食事療養	診 療 費		そ の 他		移 送 費	
	件数	件数	費用額	件数	費用額	件数	費用額
平成21年度	(件) 2	(件) 181	(千円) 3,018	(件) 7,210	(千円) 62,240	(件) 0	(千円) 0
22	5	82	2,515	7,830	61,932	0	0
23	7	112	1,709	8,400	69,714	0	0
24	10	126	2,447	9,050	76,876	0	0
25	5	165	4,668	8,922	77,242	0	0
26	2	136	3,859	7,706	69,538	2	72
27	6	86	2,588	5,905	53,421	0	0
28	3	25	979	3,976	36,628	0	0
29	0	25	483	2,195	20,331	0	0
30	0	64	835	948	7,992	0	0

年度別	療養諸費合計		療養諸費費用額負担区分			高額療養費	
	件数	費用額	保険者負担	一部負担金	国保優先	件数	費用額
平成21年度	(件) 389,046	(千円) 7,299,803	(千円) 5,102,067	(千円) 2,037,874	(千円) 159,862	(件) 6,929	(千円) 611,657
22	415,192	7,883,470	5,510,155	2,216,662	156,654	6,692	687,422
23	464,054	9,040,729	6,321,496	2,547,486	171,747	7,975	840,368
24	497,395	9,660,268	6,755,132	2,708,707	196,428	9,124	921,062
25	486,655	9,241,810	6,463,594	2,585,366	192,850	9,235	880,402
26	437,262	8,388,623	5,868,572	2,350,071	169,981	8,361	834,211
27	344,339	6,836,841	4,782,428	1,900,479	153,933	7,207	745,386
28	225,503	4,410,249	3,080,882	1,215,697	113,670	4,944	505,688
29	125,958	2,490,835	1,739,696	686,464	64,675	3,193	294,393
30	53,008	1,042,252	727,240	269,980	45,032	1,489	134,346

第 3 表 退職被保険者等分保険給付状況(その2)

年度別	診療費諸費							
	100人当たり受診件数(受診率)				1件当たり日数			
	入院	入院外	歯科	計	入院	入院外	歯科	計
平成21年度	25.059	1,090.515	215.833	1,331.407	(日) 15.11	(日) 1.62	(日) 2.07	(日) 1.95
22	23.268	1,026.781	211.327	1,261.376	14.41	1.62	2.03	1.92
23	23.610	1,024.986	208.786	1,257.382	14.04	1.59	1.96	1.88
24	24.183	1,064.479	224.950	1,313.611	13.80	1.55	1.89	1.83
25	22.192	1,018.024	222.212	1,262.428	14.06	1.55	1.88	1.82
26	21.750	1,020.673	225.071	1,267.494	14.56	1.52	1.84	1.80
27	22.564	1,033.531	231.065	1,287.161	14.48	1.48	1.80	1.77
28	22.442	1,023.557	222.373	1,268.372	14.60	1.58	1.76	1.84
29	23.484	1,041.440	227.227	1,292.151	14.78	1.47	1.74	1.76
30	21.695	1,080.384	239.388	1,341.467	14.18	1.44	1.70	1.69

年度別	診療費諸費									
	1日当たり費用額				1人当たり費用額					
	入院	入院外	歯科	計	入院	入院外	歯科	計	食事療養	
平成21年度	(円) 31,669	(円) 7,874	(円) 6,232	(円) 11,064	(円) 119,880	(円) 139,179	(円) 27,879	(円) 286,938	(円) 6,212	
22	35,036	8,184	6,457	11,591	117,497	135,872	27,765	281,134	5,714	
23	37,445	8,586	6,439	12,256	124,162	139,856	26,287	290,305	5,737	
24	38,658	8,799	6,602	12,548	129,024	145,090	28,132	302,246	5,876	
25	37,273	8,816	6,520	12,254	116,293	138,729	27,231	282,253	5,362	
26	38,507	8,940	6,582	12,614	121,958	138,815	27,243	288,016	5,498	
27	39,747	9,267	6,622	13,156	129,861	142,219	27,548	299,627	5,555	
28	38,203	8,842	6,851	12,629	125,169	142,938	26,768	294,874	5,705	
29	36,784	9,782	2,326	13,387	127,676	149,572	26,837	304,084	5,951	
30	45,777	9,587	6,990	14,032	140,868	148,720	28,526	318,114	5,240	

第 4 表 その他の保険給付状況

年度別	その他の保険給付費											
	出産育児一時金給付		葬祭給付		傷病手当金		出産手当金		その他		計	
	件数	費用額	件数	費用額	件数	費用額	件数	費用額	件数	費用額	件数	費用額
平成21年度	(件) 1,203	(千円) 478,591	(件) 1,775	(千円) 90,500	(件) 675	(千円) 98,829	(件) 2	(千円) 632	(件) 57,011	(千円) 438,115	(件) 60,666	(千円) 1,106,666
22	1,169	492,387	1,836	93,600	580	90,337	2	624	55,773	425,894	59,360	1,102,843
23	1,166	491,465	1,904	96,180	650	97,118	2	620	54,448	410,255	58,170	1,095,637
24	1,089	465,806	1,844	93,931	612	84,793	3	796	53,516	393,544	57,064	1,038,870
25	1,005	425,291	1,819	91,350	669	91,751	1	320	27,889	247,148	31,383	855,860
26	962	405,869	1,730	87,000	667	97,826	4	652	5,117	108,054	8,480	699,401
27	837	350,488	1,652	83,102	626	89,616	6	804	3,830	88,585	6,951	612,594
28	766	323,308	1,674	83,874	643	90,454	2	352	3,713	85,979	6,798	583,966
29	676	276,043	1,725	86,450	576	79,558	0	0	3,471	80,358	6,448	522,409
30	624	255,129	1,645	81,850	589	81,147	5	976	3,431	83,071	6,294	502,173

保 險 者 別 状 況

第5表 一般状況（その1）

番号	保険者名	事業開始 年月日	世帯数		被保険者数					
			年度末	年度平均	①年度末				②年度平均	
					未就学児	70歳以上 一般	現役並み 所得者	前期 高齢者		
1	山形市	S26. 4. 1	28,980	29,577	45,451	787	10,931	684	22,616	46,874
2	米沢市	S31. 4. 1	9,807	10,030	15,094	240	3,468	154	7,506	15,608
3	鶴岡市	H17. 10. 1	16,945	17,235	27,122	534	6,060	255	13,312	27,812
4	酒田市	H17. 11. 1	14,276	14,562	22,273	350	5,458	218	11,780	22,871
5	新庄市	S23. 10. 1	4,631	4,779	7,754	164	1,524	65	3,453	8,085
6	寒河江市	S29. 8. 1	4,831	4,882	8,041	187	1,825	79	3,961	8,209
7	上山市	S29. 10. 1	4,246	4,294	6,968	137	1,676	55	3,552	7,118
8	村山市	S29. 11. 1	3,136	3,180	5,373	108	1,211	53	2,770	5,476
9	長井市	S29. 11. 15	3,133	3,217	5,126	118	1,138	58	2,537	5,322
10	天童市	S29. 10. 1	7,597	7,708	12,830	294	2,854	168	6,328	13,096
11	東根市	S29. 8. 1	5,444	5,472	9,475	228	1,873	103	4,342	9,615
12	尾花沢市	S29. 10. 1	2,350	2,405	4,065	83	801	41	1,922	4,232
13	南陽市	S42. 4. 1	3,886	3,930	6,435	150	1,370	55	3,025	6,571
	市小計		109,262	111,271	176,007	3,380	40,189	1,988	87,104	180,889
14	中山町	S29. 10. 1	1,379	1,410	2,335	34	561	23	1,278	2,396
15	山辺町	S29. 10. 1	1,737	1,753	2,768	34	682	27	1,488	2,834
16	大江町	S34. 8. 20	1,140	1,168	1,896	33	424	17	991	1,940
17	朝日町	S29. 11. 1	1,062	1,087	1,868	28	354	18	852	1,927
18	西川町	S29. 10. 1	733	736	1,181	12	299	13	674	1,199
19	河北町	S29. 10. 1	2,315	2,350	3,896	74	875	38	2,008	3,997
20	大石田町	S30. 1. 1	969	982	1,747	43	325	22	809	1,794
21	舟形町	S29. 12. 1	734	763	1,243	25	249	10	606	1,304
22	大蔵村	S23. 10. 1	436	453	763	19	132	6	332	805
27	最上町	S29. 9. 1	1,224	1,251	2,160	34	367	18	983	2,245
28	高畠町	S29. 10. 1	2,917	2,956	4,984	125	951	53	2,351	5,091
29	川西町	S30. 1. 1	2,065	2,091	3,416	80	683	28	1,649	3,480
30	白鷹町	S29. 10. 1	1,850	1,869	2,953	42	693	19	1,545	3,046
31	飯豊町	S29. 4. 1	920	927	1,524	32	310	7	768	1,555
32	小国町	S34. 4. 1	966	977	1,421	15	388	7	845	1,451
36	三川町	S30. 1. 1	891	903	1,546	38	318	23	764	1,569
44	遊佐町	S29. 8. 1	2,035	2,076	3,273	64	733	46	1,709	3,366
45	庄内町	H17. 7. 1	2,886	2,950	4,793	83	1,060	45	2,475	4,910
46	最上地区	H19. 4. 1	3,016	3,073	5,159	101	935	66	2,355	5,352
	町村計		29,275	29,775	48,926	916	10,339	486	24,482	50,261
	市町村計		138,537	141,046	224,933	4,296	50,528	2,474	111,586	231,150
301	医師国保	S33. 4. 1	1,167	1,166	2,016	46	18	90	289	2,034
302	歯科医師	S35. 4. 1	1,926	1,944	2,850	115	34	47	218	2,861
303	建設国保	S45. 8. 1	7,665	7,796	16,138	1,044	1,395	210	4,416	16,390
	組合計		10,758	10,906	21,004	1,205	1,447	347	4,923	21,285
	県総計		149,295	151,952	245,937	5,501	51,975	2,821	116,509	252,435

番号	保険者名	退職被保険者等数			一般被保険者					
		年度末		③年度平均	年度末					年度平均
			未就学児		未就学児	70歳以上一般	現役並み所得者	前期高齢者		
1	山形市	125	0	325	45,326	787	10,931	684	22,616	46,549
2	米沢市	54	0	122	15,040	240	3,468	154	7,506	15,486
3	鶴岡市	179	0	369	26,943	534	6,060	255	13,312	27,443
4	酒田市	147	0	293	22,126	350	5,458	218	11,780	22,578
5	新庄市	30	0	73	7,724	164	1,524	65	3,453	8,012
6	寒河江市	19	0	63	8,022	187	1,825	79	3,961	8,146
7	上山市	38	0	80	6,930	137	1,676	55	3,552	7,038
8	村山市	40	0	79	5,333	108	1,211	53	2,770	5,397
9	長井市	29	0	67	5,097	118	1,138	58	2,537	5,255
10	天童市	65	0	143	12,765	294	2,854	168	6,328	12,953
11	東根市	66	0	130	9,409	228	1,873	103	4,342	9,485
12	尾花沢市	31	0	64	4,034	83	801	41	1,922	4,168
13	南陽市	30	0	67	6,405	150	1,370	55	3,025	6,504
	市小計	853	0	1,875	175,154	3,380	40,189	1,988	87,104	179,014
14	中山町	8	0	30	2,327	34	561	23	1,278	2,366
15	山辺町	14	0	27	2,754	34	682	27	1,488	2,807
16	大江町	10	0	26	1,886	33	424	17	991	1,914
17	朝日町	21	0	34	1,847	28	354	18	852	1,893
18	西川町	8	0	20	1,173	12	299	13	674	1,179
19	河北町	20	0	48	3,876	74	875	38	2,008	3,949
20	大石田町	2	0	12	1,745	43	325	22	809	1,782
21	舟形町	10	0	20	1,233	25	249	10	606	1,284
22	大蔵村	3	0	7	760	19	132	6	332	798
27	最上町	13	0	39	2,147	34	367	18	983	2,206
28	高畠町	28	0	62	4,956	125	951	53	2,351	5,029
29	川西町	33	0	56	3,383	80	683	28	1,649	3,424
30	白鷹町	23	0	43	2,930	42	693	19	1,545	3,003
31	飯豊町	15	0	24	1,509	32	310	7	768	1,531
32	小国町	7	0	20	1,414	15	388	7	845	1,431
36	三川町	8	0	21	1,538	38	318	23	764	1,548
44	遊佐町	20	0	43	3,253	64	733	46	1,709	3,323
45	庄内町	30	0	69	4,763	83	1,060	45	2,475	4,841
46	最上地区	43	0	73	5,116	101	935	66	2,355	5,279
	町村計	316	0	674	48,610	916	10,339	486	24,482	49,587
	市町村計	1,169	0	2,549	223,764	4,296	50,528	2,474	111,586	228,601
301	医師国保	-	-	-	2,016	46	18	90	289	2,034
302	歯科医師	-	-	-	2,850	115	34	47	218	2,861
303	建設国保	-	-	-	16,138	1,044	1,395	210	4,416	16,390
	組合計	-	-	-	21,004	1,205	1,447	347	4,923	21,285
	県総計	1,169	0	2,549	244,768	5,501	51,975	2,821	116,509	249,886

第 5 表 一 般 状 況 (そ の 2)

番 号	保 険 者 名	介護保険第2号 被保険者数		市町村人口 ④ (29.4.1)	国保加入率 (%) ①/④	退職被保険者等割合 (%) ③/②	事 務 職 員 数 (年度末)
		年度末	年度平均				
1	山形市	13,721	14,323	249,620	18.21	0.69	28
2	米沢市	4,804	5,064	82,238	18.35	0.78	20
3	鶴岡市	8,765	9,132	123,936	21.88	1.33	34
4	酒田市	6,892	7,219	101,448	21.96	1.28	33
5	新庄市	2,672	2,852	35,084	22.10	0.90	8
6	寒河江市	2,464	2,571	40,326	19.94	0.77	5
7	上山市	2,201	2,275	29,955	23.26	1.12	5
8	村山市	1,618	1,694	23,174	23.19	1.44	10
9	長井市	1,627	1,716	26,499	19.34	1.26	5
10	天童市	3,900	4,082	62,024	20.69	1.09	16
11	東根市	3,107	3,208	47,634	19.89	1.35	10
12	尾花沢市	1,342	1,471	15,525	26.18	1.51	7
13	南陽市	2,134	2,223	31,087	20.70	1.02	11
	市小計	55,247	57,830	868,550	20.26	1.04	192
14	中山町	660	710	10,859	21.50	1.25	3
15	山辺町	832	866	13,914	19.89	0.95	4
16	大江町	546	589	7,902	23.99	1.34	5
17	朝日町	646	689	6,501	28.73	1.76	5
18	西川町	354	376	5,102	23.15	1.67	4
19	河北町	1,183	1,233	18,015	21.63	1.20	3
20	大石田町	571	602	6,796	25.71	0.67	2
21	舟形町	405	435	5,205	23.88	1.53	2
22	大蔵村	281	306	3,114	24.50	0.87	2
27	最上町	775	844	8,151	26.50	1.74	4
28	高島町	1,620	1,695	22,850	21.81	1.22	8
29	川西町	1,106	1,138	14,674	23.28	1.61	5
30	白鷹町	913	968	13,123	22.50	1.41	4
31	飯豊町	490	510	6,798	22.42	1.54	2
32	小国町	399	427	7,222	19.68	1.38	2
36	三川町	498	527	7,540	20.50	1.34	5
44	遊佐町	1,041	1,096	13,385	24.45	1.28	6
45	庄内町	1,523	1,598	20,593	23.27	1.41	8
46	最上地区	1,801	1,942	20,991	24.58	1.36	4
	町村計	15,644	16,551	212,735	23.00	1.34	78
	市町村計	70,891	74,381	1,081,285	20.80	1.10	270
301	医師国保	958	962	—	—	—	5
302	歯科医師	1,229	1,219	—	—	—	4
303	建設国保	5,696	5,837	—	—	—	10
	組合計	7,883	8,018	—	—	—	19
	県総計	78,774	82,399	1,081,285	22.74	1.01	289

番 号 保 険 者 名	退 職 被 保 険 者 等 に か か る 一 般 状 況					
	世 帯 数				被 保 険 者 等 数	
	単 独 世 帯		混 合 世 帯		本 人	
	年 度 末	年 度 平 均	年 度 末	年 度 平 均	年 度 末	年 度 平 均
1 山形市	62	146	95	190	121	309
2 米沢市	14	43	40	77	54	121
3 鶴岡市	57	132	111	195	168	332
4 酒田市	77	148	56	110	134	260
5 新庄市	9	25	21	44	30	70
6 寒河江市	3	19	16	40	19	60
7 上山市	10	27	27	47	37	74
8 村山市	9	24	28	48	37	72
9 長井市	7	21	22	42	29	64
10 天童市	14	49	51	93	65	142
11 東根市	20	42	45	81	65	124
12 尾花沢市	7	18	24	42	31	61
13 南陽市	5	24	24	38	30	63
市 小計	294	718	560	1,047	820	1,752
14 中山町	1	10	7	19	8	30
15 山辺町	8	10	5	15	13	26
16 大江町	1	7	8	14	9	22
17 朝日町	4	9	15	21	19	31
18 西川町	2	4	6	14	8	19
19 河北町	4	17	16	29	20	46
20 大石田町	0	2	2	9	2	11
21 舟形町	3	8	6	10	9	18
22 大蔵村	0	0	3	6	3	7
27 最上町	4	12	9	23	13	36
28 高島町	12	24	16	34	28	59
29 川西町	5	13	28	41	33	53
30 白鷹町	4	11	19	30	23	42
31 飯豊町	5	10	10	14	15	24
32 小国町	0	5	7	15	7	20
36 三川町	2	5	5	14	7	20
44 遊佐町	7	19	13	21	20	41
45 庄内町	10	25	20	39	30	65
46 最上地区	12	23	28	43	40	66
町村 計	84	214	223	411	307	636
市町村計	378	932	783	1,458	1,127	2,388
301 医師国保	-	-	-	-	-	-
302 歯科医師	-	-	-	-	-	-
303 建設国保	-	-	-	-	-	-
組合 計	-	-	-	-	-	-
県 総計	378	932	783	1,458	1,127	2,388

第 5 表 一 般 状 況 (そ の 3)

番 号 保 険 者 名		退 職 被 保 険 者 等 に か か る 一 般 状 況 続 き				
		被 保 険 者 等 数 続 き				
		被 扶 養 者			計	
		年 度 末	未 就 学 児	年 度 平 均	年 度 末	年 度 平 均
1 山 形 市	4					
2 米 沢 市	0	0	1	54	122	
3 鶴 岡 市	11	0	37	179	369	
4 酒 田 市	13	0	33	147	293	
5 新 庄 市	0	0	3	30	73	
6 寒 河 江 市	0	0	3	19	63	
7 上 山 市	1	0	6	38	80	
8 村 山 市	3	0	7	40	79	
9 長 井 市	0	0	3	29	67	
10 天 童 市	0	0	1	65	143	
11 東 根 市	1	0	6	66	130	
12 尾 花 沢 市	0	0	3	31	64	
13 南 陽 市	0	0	4	30	67	
市 小 計	33	0	123	853	1,875	
14 中 山 町	0	0	0	8	30	
15 山 辺 町	1	0	1	14	27	
16 大 江 町	1	0	4	10	26	
17 朝 日 町	2	0	3	21	34	
18 西 川 町	0	0	1	8	20	
19 河 北 町	0	0	2	20	48	
20 大 石 田 町	0	0	1	2	12	
21 舟 形 町	1	0	2	10	20	
22 大 蔵 村	0	0	0	3	7	
27 最 上 町	0	0	3	13	39	
28 高 島 町	0	0	3	28	62	
29 川 西 町	0	0	3	33	56	
30 白 鷹 町	0	0	1	23	43	
31 飯 豊 町	0	0	0	15	24	
32 小 国 町	0	0	0	7	20	
36 三 川 町	1	0	1	8	21	
44 遊 佐 町	0	0	2	20	43	
45 庄 内 町	0	0	4	30	69	
46 最 上 地 区	3	0	7	43	73	
町 村 計	9	0	38	316	674	
市 町 村 計	42	0	161	1,169	2,549	
301 医 師 国 保	-	-	-	-	-	
302 歯 科 医 師	-	-	-	-	-	
303 建 設 国 保	-	-	-	-	-	
組 合 計	-	-	-	-	-	
県 総 計	42	0	161	1,169	2,549	

一部負担金・その他の保険給付一覧表

(単位：円)

番号	保険者名	一部負担割合	出産育児給付	葬祭給付	その他		
1	山形市		420,000	50,000			
2	米沢市		420,000	50,000			
3	鶴岡市		420,000	50,000			
4	酒田市		420,000	50,000			
5	新庄市		420,000	50,000			
6	寒河江市		420,000	50,000			
7	上山市		420,000	50,000			
8	村山市		420,000	50,000			
9	長井市		450,000	50,000			
10	天童市		420,000	50,000			
11	東根市		420,000	50,000			
12	尾花沢市		420,000	50,000			
13	南陽市		・未就学児 2割	420,000		50,000	
14	中山町		・70歳以上一般 2割	420,000		50,000	
15	山辺町			420,000		50,000	
16	大江町			420,000		50,000	
17	朝日町			・70歳以上現役並み所得者 3割		420,000	50,000
18	西川町			420,000		50,000	
19	河北町		・上記以外 3割	420,000		50,000	
20	大石田町			420,000		50,000	
21	舟形町	420,000		50,000			
22	大蔵村	420,000	50,000				
27	最上町	420,000	50,000				
28	高畠町	420,000	50,000				
29	川西町	420,000	50,000				
30	白鷹町	420,000	50,000				
31	飯豊町	420,000	50,000				
32	小国町	420,000	50,000				
36	三川町	420,000	50,000				
44	遊佐町	420,000	50,000				
45	庄内町	420,000	50,000				
46	最上地区	420,000	50,000				
301	医師国保		420,000	50,000	傷病手当金（8日以上入院の場合） ・第1種組合員 1日5,000円（180日間） ・第2種組合員 1日2,000円（90日間）		
302	歯科医師		420,000	組合員200,000 家族100,000	傷病手当金（7日以上入院の場合） ・第1種組合員 1日5,000円 ・第2種組合員 1日1,500円 ・第3種組合員 1日2,000円 療養付加金 入院 1ヶ月に支払った一部負担金より17,500円を減じた額		
303	建設国保		450,000	50,000	傷病手当金 ・組合員 1日4,000円（80日間） 出産手当金 ・組合員 1日4,000円（出産前6週間以内、出産後8週間以内） 付加給付金 ・組合員及び組合員の配偶者 1レセプト当たり自己負担額が17,500円を超えた額		

(注) 「出産育児給付」は当該出産が健康保険法施行令第36条ただし書きに規定する出産であると認められる場合を勘案し、加算される額を含む。

第 6 表 経 理 状 況 (そ の 1)

番 号	保 険 者 名	収 入			
		保 険 税 (料)			
		一 般 被 保 険 者 分			
		医 療 給 付 費 分	後 期 高 齢 者 支 援 金 分	介 護 納 付 金 分	計
1	山形市	3,522,801,561	1,062,712,324	329,193,382	4,914,707,267
2	米沢市	1,094,166,145	351,366,562	134,457,110	1,579,989,817
3	鶴岡市	1,874,632,230	648,063,844	268,393,597	2,791,089,671
4	酒田市	1,533,278,023	482,389,419	181,850,146	2,197,517,588
5	新庄市	525,834,080	182,904,319	62,116,787	770,855,186
6	寒河江市	560,330,170	172,570,815	53,265,670	786,166,655
7	上山市	486,122,322	131,695,602	59,136,397	676,954,321
8	村山市	337,227,419	125,554,323	37,228,169	500,009,911
9	長井市	371,582,823	107,754,102	37,194,259	516,531,184
10	天童市	916,702,883	299,632,241	98,628,857	1,314,963,981
11	東根市	618,335,166	223,232,050	98,475,443	940,042,659
12	尾花沢市	323,472,937	99,051,654	36,099,830	458,624,421
13	南陽市	431,527,383	126,667,568	47,169,220	605,364,171
	市小計	12,596,013,142	4,013,594,823	1,443,208,867	18,052,816,832
14	中山町	141,189,702	54,865,539	15,799,926	211,855,167
15	山辺町	189,136,067	44,459,400	13,971,540	247,567,007
16	大江町	87,275,960	44,577,453	12,244,165	144,097,578
17	朝日町	85,119,465	38,480,637	15,190,767	138,790,869
18	西川町	69,997,279	23,657,110	9,548,241	103,202,630
19	河北町	244,500,938	94,307,466	30,883,440	369,691,844
20	大石田町	155,408,449	44,218,943	19,165,091	218,792,483
21	舟形町	96,635,982	34,049,152	15,531,283	146,216,417
22	大蔵村	67,916,993	22,691,617	10,056,468	100,665,078
27	最上町	148,425,656	58,965,632	22,066,531	229,457,819
28	高島町	289,890,093	106,516,554	34,362,404	430,769,051
29	川西町	231,810,620	80,312,559	25,986,404	338,109,583
30	白鷹町	169,090,687	64,733,639	21,421,362	255,245,688
31	飯豊町	86,645,132	25,172,446	10,756,555	122,574,133
32	小国町	83,535,942	21,287,669	6,593,746	111,417,357
36	三川町	111,127,359	41,852,520	14,448,833	167,428,712
44	遊佐町	213,735,281	70,968,112	31,679,582	316,382,975
45	庄内町	383,110,741	114,803,374	45,286,403	543,200,518
46	最上地区	345,646,115	118,702,188	49,653,511	514,001,814
	町村計	3,200,198,461	1,104,622,010	404,646,252	4,709,466,723
	市町村計	15,796,211,603	5,118,216,833	1,847,855,119	22,762,283,555
301	医師国保	401,617,900	102,172,800	54,294,400	558,085,100
302	歯科医師	424,624,700	120,508,500	59,995,100	605,128,300
303	建設国保	1,622,690,400	382,217,500	138,453,400	2,143,361,300
	組合計	2,448,933,000	604,898,800	252,742,900	3,306,574,700
	県総計	18,245,144,603	5,723,115,633	2,100,598,019	26,068,858,255

(単位 : 円)

番号	保険者名	収入 続 き				計
		保 険 税 (料)				
		退 職 被 保 険 者 等 分				
		医療給付費分	後期高齢者支援金分	介護納付金分	計	
1	山形市	25,205,058	7,659,832	6,993,894	39,858,784	4,954,566,051
2	米沢市	6,915,756	2,234,362	2,237,392	11,387,510	1,591,377,327
3	鶴岡市	20,814,802	7,238,076	7,443,919	35,496,797	2,826,586,468
4	酒田市	21,181,398	6,598,044	6,699,203	34,478,645	2,231,996,233
5	新庄市	4,259,286	1,424,924	1,293,870	6,978,080	777,833,266
6	寒河江市	4,314,404	1,319,249	1,136,955	6,770,608	792,937,263
7	上山市	4,696,085	1,304,910	1,507,075	7,508,070	684,462,391
8	村山市	5,086,032	1,839,244	1,626,848	8,552,124	508,562,035
9	長井市	3,070,286	894,306	842,070	4,806,662	521,337,846
10	天童市	10,055,681	3,204,794	2,992,251	16,252,726	1,331,216,707
11	東根市	6,770,135	2,226,766	3,144,503	12,141,404	952,184,063
12	尾花沢市	3,386,680	1,033,956	997,747	5,418,383	464,042,804
13	南陽市	3,412,821	1,017,842	865,803	5,296,466	610,660,637
	市小計	119,168,424	37,996,305	37,781,530	194,946,259	18,247,763,091
14	中山町	1,043,402	405,401	354,470	1,803,273	213,658,440
15	山辺町	1,501,541	474,298	448,936	2,424,775	249,991,782
16	大江町	1,138,857	573,641	421,621	2,134,119	146,231,697
17	朝日町	638,069	293,971	303,456	1,235,496	140,026,365
18	西川町	770,275	259,639	296,376	1,326,290	104,528,920
19	河北町	2,202,463	811,517	822,703	3,836,683	373,528,527
20	大石田町	697,480	209,632	230,061	1,137,173	219,929,656
21	舟形町	1,092,023	372,887	370,220	1,835,130	148,051,547
22	大蔵村	324,613	112,144	138,369	575,126	101,240,204
27	最上町	1,961,478	790,830	673,161	3,425,469	232,883,288
28	高島町	3,705,339	1,329,530	1,081,813	6,116,682	436,885,733
29	川西町	2,777,553	976,237	852,208	4,605,998	342,715,581
30	白鷹町	2,082,382	733,463	734,519	3,550,364	258,796,052
31	飯豊町	1,300,946	360,094	434,680	2,095,720	124,669,853
32	小国町	1,343,495	325,244	304,122	1,972,861	113,390,218
36	三川町	1,072,784	404,371	373,674	1,850,829	169,279,541
44	遊佐町	2,344,938	777,289	908,020	4,030,247	320,413,222
45	庄内町	4,589,423	1,373,958	1,359,171	7,322,552	550,523,070
46	最上地区	3,529,674	1,229,969	1,223,765	5,983,408	519,985,222
	町村計	34,116,735	11,814,115	11,331,345	57,262,195	4,766,728,918
	市町村計	153,285,159	49,810,420	49,112,875	252,208,454	23,014,492,009
301	医師国保	-	-	-	-	558,085,100
302	歯科医師	-	-	-	-	605,128,300
303	建設国保	-	-	-	-	2,143,361,300
	組合計	-	-	-	-	3,306,574,700
	県総計	153,285,159	49,810,420	49,112,875	252,208,454	26,321,066,709

第 6 表 経 理 状 況 (そ の 2)

番 号	保 険 者 名	収 入 続 き							国庫支出金 組 合 計
		国 庫 支 出 金							
		国庫支出金 (市町村)	事務費 負担金	療給等 負担金	高額医療費共 同事業負担金	特定健康診査 等負担金	出産育児一時 金等補助金	その他	
1	山形市	2,667,000	-	-	-	-	-	-	-
2	米沢市	360,000	-	-	-	-	-	-	-
3	鶴岡市	219,000	-	-	-	-	-	-	-
4	酒田市	123,000	-	-	-	-	-	-	-
5	新庄市	0	-	-	-	-	-	-	-
6	寒河江市	31,000	-	-	-	-	-	-	-
7	上山市	146,000	-	-	-	-	-	-	-
8	村山市	0	-	-	-	-	-	-	-
9	長井市	15,000	-	-	-	-	-	-	-
10	天童市	220,000	-	-	-	-	-	-	-
11	東根市	0	-	-	-	-	-	-	-
12	尾花沢市	183,000	-	-	-	-	-	-	-
13	南陽市	524,000	-	-	-	-	-	-	-
	市小計	4,488,000	-	-	-	-	-	-	-
14	中山町	0	-	-	-	-	-	-	-
15	山辺町	0	-	-	-	-	-	-	-
16	大江町	0	-	-	-	-	-	-	-
17	朝日町	134,000	-	-	-	-	-	-	-
18	西川町	0	-	-	-	-	-	-	-
19	河北町	0	-	-	-	-	-	-	-
20	大石田町	0	-	-	-	-	-	-	-
21	舟形町	0	-	-	-	-	-	-	-
22	大蔵村	0	-	-	-	-	-	-	-
27	最上町	0	-	-	-	-	-	-	-
28	高畠町	61,000	-	-	-	-	-	-	-
29	川西町	0	-	-	-	-	-	-	-
30	白鷹町	0	-	-	-	-	-	-	-
31	飯豊町	43,000	-	-	-	-	-	-	-
32	小国町	0	-	-	-	-	-	-	-
36	三川町	0	-	-	-	-	-	-	-
44	遊佐町	0	-	-	-	-	-	-	-
45	庄内町	0	-	-	-	-	-	-	-
46	最上地区	0	-	-	-	-	-	-	-
	町村計	238,000	-	-	-	-	-	-	-
	市町村計	4,726,000	-	-	-	-	-	-	-
301	医師国保	-	2,230,308	101,955,226	900,000	490,000	2,195,000	0	107,770,534
302	歯科医師	-	3,600,624	196,306,448	1,239,000	341,000	5,670,000	0	207,157,072
303	建設国保	-	13,726,070	2,289,801,650	33,536,000	7,125,000	7,665,000	0	2,351,853,720
	組合計	-	19,557,002	2,588,063,324	35,675,000	7,956,000	15,530,000	0	2,666,781,326
	県総計	4,726,000	19,557,002	2,588,063,324	35,675,000	7,956,000	15,530,000	0	2,666,781,326

(単位 : 円)

番号	保険者名	収 入 統 計						特別交付金計
		前期高齢者 交 付 金	普通交付金	県 支 出 金				
				保険者努力 支援金分	特別調整 交付金分	県繰入金 (2号分)	特定健康診 査等負担金	
1	山形市	-	15,644,727,616	34,167,000	40,297,000	20,277,000	48,278,000	143,019,000
2	米沢市	-	5,130,816,032	25,987,000	6,869,000	13,327,000	14,652,000	60,835,000
3	鶴岡市	-	8,427,020,000	40,112,000	117,538,000	45,515,000	39,202,000	242,367,000
4	酒田市	-	7,460,999,300	25,839,000	78,564,000	53,262,000	30,946,000	188,611,000
5	新庄市	-	2,314,558,295	12,471,000	5,531,000	10,924,000	10,896,000	39,822,000
6	寒河江市	-	2,720,139,092	10,299,000	54,155,000	4,027,000	7,872,000	76,353,000
7	上山市	-	2,425,731,415	12,910,000	1,167,000	8,830,000	7,918,000	30,825,000
8	村山市	-	1,839,225,699	8,797,000	4,813,000	9,982,000	6,046,000	29,638,000
9	長井市	-	1,625,402,976	10,256,000	2,186,000	11,366,000	6,746,000	30,554,000
10	天童市	-	4,287,413,400	20,740,000	14,522,000	23,472,000	16,282,000	75,016,000
11	東根市	-	3,130,927,000	12,392,000	9,884,000	17,501,000	12,134,000	51,911,000
12	尾花沢市	-	1,387,544,756	8,170,000	6,362,000	6,785,000	6,126,000	27,443,000
13	南陽市	-	2,273,755,518	8,988,000	29,319,000	12,917,000	8,030,000	59,254,000
	市小計	-	58,668,261,099	231,128,000	371,207,000	238,185,000	215,128,000	1,055,648,000
14	中山町	-	833,655,216	3,094,000	1,697,000	7,495,000	2,450,000	14,736,000
15	山辺町	-	1,012,402,155	3,118,000	4,592,000	0	6,677,000	14,387,000
16	大江町	-	568,190,000	2,803,000	23,935,000	7,800,000	2,602,000	37,140,000
17	朝日町	-	551,767,757	3,589,000	9,202,000	6,343,000	3,208,000	22,342,000
18	西川町	-	396,657,434	2,422,000	16,949,000	4,270,000	1,942,000	25,583,000
19	河北町	-	1,263,924,986	5,241,000	1,510,000	11,957,000	5,060,000	23,768,000
20	大石田町	-	532,620,963	3,980,000	6,019,000	0	2,684,000	12,683,000
21	舟形町	-	374,878,529	1,388,000	1,587,000	4,430,000	2,436,000	9,841,000
22	大蔵村	-	267,011,711	621,000	7,155,000	7,544,000	1,562,000	16,882,000
27	最上町	-	634,202,359	2,864,000	24,424,000	7,778,000	2,932,000	37,998,000
28	高島町	-	1,696,101,730	14,000,000	54,193,000	17,411,000	19,448,000	105,052,000
29	川西町	-	1,174,086,157	4,615,000	3,710,000	7,594,000	6,279,000	22,198,000
30	白鷹町	-	1,029,369,790	4,353,000	20,435,000	12,672,000	0	37,460,000
31	飯豊町	-	485,759,167	2,670,000	13,768,000	10,065,000	2,926,000	29,429,000
32	小国町	-	541,226,880	1,674,000	40,500,000	5,131,000	2,150,000	49,455,000
36	三川町	-	425,769,356	1,651,000	1,610,000	6,631,000	2,924,000	12,816,000
44	遊佐町	-	1,030,538,130	5,661,000	1,722,000	5,720,000	6,889,000	19,992,000
45	庄内町	-	1,539,390,071	9,941,000	2,814,000	13,804,000	9,530,000	36,089,000
46	最上地区	-	1,546,462,151	7,606,000	37,810,000	13,330,000	7,242,000	65,988,000
	町村計	-	15,904,014,542	81,291,000	273,632,000	149,975,000	88,941,000	593,839,000
	市町村計	-	74,572,275,641	312,419,000	644,839,000	388,160,000	304,069,000	1,649,487,000
301	医師国保	0	-	-	-	-	-	-
302	歯科医師	0	-	-	-	-	-	-
303	建設国保	709,176,515	-	-	-	-	-	-
	組合計	709,176,515	-	-	-	-	-	-
	県総計	709,176,515	74,572,275,641	312,419,000	644,839,000	388,160,000	304,069,000	1,649,487,000

第 6 表 経 理 状 況 (そ の 3)

番 号 保険者名	収 入 続 き					
	県 支 出 金 続 き				連 合 会 支 出 金	高 額 医 療 費 共 同 事 業 交 付 金
	財 政 安 定 化 基 金 交 付 金	特 定 健 康 診 査 等 負 担 金 (組 合)	そ の 他	計		
1 山形市	0	-	0	15,787,746,616	0	-
2 米沢市	0	-	0	5,191,651,032	0	-
3 鶴岡市	0	-	0	8,669,387,000	0	-
4 酒田市	0	-	0	7,649,610,300	0	-
5 新庄市	0	-	0	2,354,380,295	0	-
6 寒河江市	0	-	0	2,796,492,092	0	-
7 上山市	0	-	0	2,456,556,415	0	-
8 村山市	0	-	0	1,868,863,699	0	-
9 長井市	0	-	0	1,655,956,976	0	-
10 天童市	0	-	0	4,362,429,400	0	-
11 東根市	0	-	0	3,182,838,000	0	-
12 尾花沢市	0	-	0	1,414,987,756	0	-
13 南陽市	0	-	0	2,333,009,518	0	-
市 小計	0	-	0	59,723,909,099	0	-
14 中山町	0	-	0	848,391,216	0	-
15 山辺町	0	-	0	1,026,789,155	0	-
16 大江町	0	-	0	605,330,000	0	-
17 朝日町	0	-	0	574,109,757	0	-
18 西川町	0	-	0	422,240,434	0	-
19 河北町	0	-	0	1,287,692,986	0	-
20 大石田町	0	-	0	545,303,963	0	-
21 舟形町	0	-	0	384,719,529	0	-
22 大蔵村	0	-	0	283,893,711	0	-
27 最上町	0	-	0	672,200,359	0	-
28 高畠町	0	-	118,000	1,801,271,730	0	-
29 川西町	0	-	0	1,196,284,157	0	-
30 白鷹町	0	-	5,424,900	1,072,254,690	0	-
31 飯豊町	0	-	0	515,188,167	0	-
32 小国町	0	-	0	590,681,880	0	-
36 三川町	0	-	0	438,585,356	0	-
44 遊佐町	0	-	0	1,050,530,130	0	-
45 庄内町	0	-	0	1,575,479,071	0	-
46 最上地区	0	-	0	1,612,450,151	0	-
町村 計	0	-	5,542,900	16,503,396,442	0	-
市町村計	0	-	5,542,900	76,227,305,541	0	-
301 医師国保	-	0	-	-	-	19,741,000
302 歯科医師	-	0	-	-	-	21,114,000
303 建設国保	-	0	-	-	-	106,667,000
組合 計	-	0	-	-	-	147,522,000
県 総計	0	0	5,542,900	76,227,305,541	0	147,522,000

(単位 : 円)

番号	収入続							計
	一 般 会 計							
	繰 入 金							
	保険基盤(軽減分)	保険基盤(支援分)	職員給与費等	出産育児一時金	財政安定化支援	その他		
1 山形市	711,366,948	453,622,145	364,594,000	28,000,000	0	0	1,557,583,093	
2 米沢市	331,706,453	170,032,190	160,850,302	8,066,666	106,405,000	12,561,000	789,621,611	
3 鶴岡市	431,250,030	248,257,752	62,069,522	15,410,028	73,145,000	45,706,000	875,838,332	
4 酒田市	419,348,912	219,149,957	186,415,647	9,525,832	120,553,000	37,747,000	992,740,348	
5 新庄市	136,288,464	71,066,020	23,144,000	6,520,400	14,412,000	0	251,430,884	
6 寒河江市	122,587,112	71,297,893	39,249,000	5,600,000	12,566,000	27,095,000	278,395,005	
7 上山市	121,931,050	65,977,809	61,373,753	5,869,333	27,892,000	0	283,043,945	
8 村山市	82,624,765	46,524,044	79,760,392	4,202,100	7,787,000	5,756,000	226,654,301	
9 長井市	82,966,110	46,722,062	7,098,392	3,080,000	8,136,250	4,707,042	152,709,856	
10 天童市	214,681,930	117,440,451	71,504,962	7,410,493	13,688,000	25,794,752	450,520,588	
11 東根市	121,224,810	76,856,771	68,459,651	7,280,000	16,893,000	15,967,000	306,681,232	
12 尾花沢市	64,354,920	38,245,364	66,256,000	1,120,000	15,000,000	6,557,000	191,533,284	
13 南陽市	101,274,930	56,187,779	92,127,279	7,269,333	9,771,000	487,926	267,118,247	
市小計	2,941,606,434	1,681,380,237	1,282,902,900	109,354,185	426,248,250	182,378,720	6,623,870,726	
14 中山町	34,496,520	19,311,204	32,706,726	1,960,000	4,126,000	4,639,278	97,239,728	
15 山辺町	47,789,850	24,267,293	7,178,184	840,000	16,939,000	0	97,014,327	
16 大江町	24,989,986	13,242,834	31,572,000	560,000	2,635,000	4,053,000	77,052,820	
17 朝日町	20,993,299	11,308,853	39,015,685	1,120,000	4,087,000	3,753,000	80,277,837	
18 西川町	16,998,553	9,477,247	27,200,451	0	3,057,000	0	56,733,251	
19 河北町	59,026,030	31,700,766	13,912,612	1,960,000	0	857,922	107,457,330	
20 大石田町	33,093,150	19,035,666	5,780,562	1,960,000	2,406,923	5,085,605	67,361,906	
21 舟形町	21,011,543	12,090,703	2,498,000	840,000	4,295,000	2,281,745	43,016,991	
22 大蔵村	12,283,450	7,809,314	2,026,225	280,000	805,000	2,471,777	25,675,766	
27 最上町	27,602,235	17,989,762	0	840,000	1,047,000	6,200,000	53,678,997	
28 高畠町	70,476,980	38,474,899	63,926,000	3,080,000	6,190,000	9,552,506	191,700,385	
29 川西町	53,178,915	28,272,236	7,906,245	2,520,000	9,451,000	0	101,328,396	
30 白鷹町	45,834,770	23,900,205	8,000,000	1,400,000	10,166,000	0	89,300,975	
31 飯豊町	19,941,820	11,372,799	3,589,088	280,000	6,386,250	20,101,009	61,670,966	
32 小国町	22,688,400	12,759,335	4,730,265	280,000	7,877,000	0	48,335,000	
36 三川町	19,989,180	12,148,705	8,878,512	840,000	1,602,000	0	43,458,397	
44 遊佐町	46,755,556	26,573,364	39,158,000	2,520,000	5,000,000	0	120,006,920	
45 庄内町	78,492,903	45,732,722	10,192,812	3,349,333	5,748,000	11,253,000	154,768,770	
46 最上地区	83,803,030	45,450,949	10,504,000	6,160,000	10,280,000	50,521,000	206,718,979	
町村計	739,446,170	410,918,856	318,775,367	30,789,333	102,098,173	120,769,842	1,722,797,741	
市町村計	3,681,052,604	2,092,299,093	1,601,678,267	140,143,518	528,346,423	303,148,562	8,346,668,467	
301 医師国保	-	-	-	-	-	-	-	
302 歯科医師	-	-	-	-	-	-	-	
303 建設国保	-	-	-	-	-	-	-	
組合計	-	-	-	-	-	-	-	
県総計	3,681,052,604	2,092,299,093	1,601,678,267	140,143,518	528,346,423	303,148,562	8,346,668,467	

第 6 表 経 理 状 況 (そ の 4)

番 号 保険者名	収 入 続 き				
	直診勘定 繰入金	その他収入	小計 A (単年度収入)	基金等繰入金 C	繰越金 D
1 山形市	0	140,187,602	22,442,750,362	0	950,803,210
2 米沢市	0	19,339,093	7,592,349,063	0	305,781,803
3 鶴岡市	0	72,813,561	12,444,844,361	0	763,420,091
4 酒田市	0	28,529,775	10,902,999,656	0	741,375,928
5 新庄市	0	14,981,128	3,398,625,573	0	588,395,170
6 寒河江市	0	3,298,749	3,871,154,109	0	570,850,744
7 上山市	0	2,687,136	3,426,895,887	0	330,802,082
8 村山市	0	11,180,899	2,615,260,934	0	190,309,894
9 長井市	0	4,688,981	2,334,708,659	0	174,403,133
10 天童市	0	35,524,522	6,179,911,217	0	553,861,546
11 東根市	0	4,409,016	4,446,112,311	0	177,865,024
12 尾花沢市	0	5,985,475	2,076,732,319	0	167,251,629
13 南陽市	0	8,575,789	3,219,888,191	0	240,653,270
市 小計	0	352,201,726	84,952,232,642	0	5,755,773,524
14 中山町	0	594,580	1,159,883,964	1,000,000	73,986,850
15 山辺町	0	3,541,552	1,377,336,816	0	69,033,510
16 大江町	0	3,207,529	831,822,046	0	73,857,486
17 朝日町	0	709,849	795,257,808	0	24,364,358
18 西川町	0	330,050	583,832,655	0	42,221,937
19 河北町	0	11,615,412	1,780,294,255	0	29,344,546
20 大石田町	0	692,923	833,288,448	0	102,808,665
21 舟形町	0	2,180,160	577,968,227	0	51,983,605
22 大蔵村	0	6,570,695	417,380,376	43,497,293	29,585,906
27 最上町	0	3,933,971	962,696,615	15,000,000	95,869,731
28 高畠町	0	14,065,096	2,443,983,944	0	193,992,370
29 川西町	0	1,691,900	1,642,020,034	0	50,975,462
30 白鷹町	0	3,888,847	1,424,240,564	0	101,344,208
31 飯豊町	0	3,087,491	704,659,477	0	22,485,376
32 小国町	0	3,275,065	755,682,163	0	64,348,876
36 三川町	0	5,626,182	656,949,476	0	35,990,686
44 遊佐町	0	7,150,886	1,498,101,158	166,959,000	128,558,551
45 庄内町	0	18,857,290	2,299,628,201	0	129,812,410
46 最上地区	0	3,934,806	2,343,089,158	11,004,000	506,330,648
町村 計	0	94,954,284	23,088,115,385	237,460,293	1,826,895,181
市町村計	0	447,156,010	108,040,348,027	237,460,293	7,582,668,705
301 医師国保	0	518,817	686,115,451	0	279,081,619
302 歯科医師	0	1,699,754	835,099,126	65,000,000	78,834,752
303 建設国保	0	7,813,503	5,318,872,038	200,000,000	138,062,646
組合 計	0	10,032,074	6,840,086,615	265,000,000	495,979,017
県 総計	0	457,188,084	114,880,434,642	502,460,293	8,078,647,722

(単位 : 円)

番号	保険者名	収 入 続 き		
		市町村債・組合債		収入合計 (A+C+D+E)
		E	うち財政安定化 基金貸付金	
1	山形市	0	0	23,393,553,572
2	米沢市	0	0	7,898,130,866
3	鶴岡市	0	0	13,208,264,452
4	酒田市	0	0	11,644,375,584
5	新庄市	0	0	3,987,020,743
6	寒河江市	0	0	4,442,004,853
7	上山市	0	0	3,757,697,969
8	村山市	0	0	2,805,570,828
9	長井市	0	0	2,509,111,792
10	天童市	0	0	6,733,772,763
11	東根市	0	0	4,623,977,335
12	尾花沢市	0	0	2,243,983,948
13	南陽市	0	0	3,460,541,461
	市小計	0	0	90,708,006,166
14	中山町	0	0	1,234,870,814
15	山辺町	0	0	1,446,370,326
16	大江町	0	0	905,679,532
17	朝日町	0	0	819,622,166
18	西川町	0	0	626,054,592
19	河北町	0	0	1,809,638,801
20	大石田町	0	0	936,097,113
21	舟形町	0	0	629,951,832
22	大蔵村	0	0	490,463,575
27	最上町	0	0	1,073,566,346
28	高畠町	0	0	2,637,976,314
29	川西町	0	0	1,692,995,496
30	白鷹町	0	0	1,525,584,772
31	飯豊町	0	0	727,144,853
32	小国町	0	0	820,031,039
36	三川町	0	0	692,940,162
44	遊佐町	0	0	1,793,618,709
45	庄内町	0	0	2,429,440,611
46	最上地区	0	0	2,860,423,806
	町村計	0	0	25,152,470,859
	市町村計	0	0	115,860,477,025
301	医師国保	0	-	965,197,070
302	歯科医師	0	-	978,933,878
303	建設国保	0	-	5,656,934,684
	組合計	0	-	7,601,065,632
	県総計	0	0	123,461,542,657

第 6 表 経 理 状 況 (そ の 5)

番 号 保険者名	支 出					
	総 務 費	保 険 給 付 費				
		一 般 被 保 険 者 分				
		療養給付費	療養費	小 計	高額療養費	高額介護 合算療養費
1 山形市	361,048,892	13,493,080,824	107,611,622	13,600,692,446	1,874,810,257	1,521,602
2 米沢市	163,145,282	4,430,396,026	24,080,558	4,454,476,584	620,081,926	65,922
3 鶴岡市	83,462,667	7,207,226,446	51,362,469	7,258,588,915	1,001,661,530	437,063
4 酒田市	187,970,847	6,358,855,269	37,339,173	6,396,194,442	952,919,153	480,688
5 新庄市	23,621,357	1,959,233,401	13,897,859	1,973,131,260	300,711,118	18,674
6 寒河江市	44,607,517	2,323,060,377	16,942,415	2,340,002,792	350,248,139	84,988
7 上山市	64,925,729	2,092,510,097	12,550,175	2,105,060,272	290,083,594	18,769
8 村山市	81,440,392	1,572,120,520	11,144,151	1,583,264,671	217,919,443	0
9 長井市	16,949,763	1,381,583,201	11,085,171	1,392,668,372	191,369,066	119,051
10 天童市	77,540,706	3,625,757,796	28,083,960	3,653,841,756	524,815,539	599,708
11 東根市	83,075,634	2,667,924,982	15,399,863	2,683,324,845	404,102,931	15,708
12 尾花沢市	65,430,772	1,169,928,704	10,682,858	1,180,611,562	171,897,861	85,180
13 南陽市	97,142,358	1,941,464,725	10,203,830	1,951,668,555	274,456,447	136,847
市 小計	1,350,361,916	50,223,142,368	350,384,104	50,573,526,472	7,175,077,004	3,584,200
14 中山町	36,280,019	702,873,796	6,416,766	709,290,562	109,458,236	4,804
15 山辺町	7,263,184	856,408,050	5,546,842	861,954,892	134,986,719	74,060
16 大江町	32,643,804	490,873,232	4,024,430	494,897,662	62,885,646	21,340
17 朝日町	40,334,317	473,016,997	4,855,922	477,872,919	62,513,455	0
18 西川町	31,603,411	335,883,709	4,179,595	340,063,304	46,413,435	0
19 河北町	13,860,821	1,079,266,730	9,593,986	1,088,860,716	144,420,190	0
20 大石田町	5,784,073	459,309,684	3,045,459	462,355,143	59,207,662	38,683
21 舟形町	4,226,040	320,589,557	1,722,512	322,312,069	48,021,809	0
22 大蔵村	2,732,429	224,243,300	1,056,957	225,300,257	34,731,433	0
27 最上町	12,810,286	544,897,471	1,792,195	546,689,666	72,432,110	0
28 高島町	64,412,357	1,441,390,136	15,147,283	1,456,537,419	200,459,898	56,254
29 川西町	11,475,012	996,785,154	6,822,279	1,003,607,433	141,548,363	42,346
30 白鷹町	10,177,865	872,577,502	5,328,729	877,906,231	132,234,510	35,875
31 飯豊町	3,968,620	413,036,068	4,038,234	417,074,302	59,517,995	18,664
32 小国町	6,530,311	468,809,838	1,591,804	470,401,642	67,715,015	0
36 三川町	8,301,902	368,767,079	2,528,321	371,295,400	44,300,712	0
44 遊佐町	43,161,400	877,823,732	6,535,112	884,358,844	134,452,788	0
45 庄内町	12,827,148	1,281,840,056	9,295,620	1,291,135,676	204,882,585	196,293
46 最上地区	45,956,077	1,312,283,787	5,991,125	1,318,274,912	195,687,757	539
町村 計	394,349,076	13,520,675,878	99,513,171	13,620,189,049	1,955,870,318	488,858
市町村計	1,744,710,992	63,743,818,246	449,897,275	64,193,715,521	9,130,947,322	4,073,058
301 医師国保	52,034,165	265,274,805	1,055,490	266,330,295	20,641,333	0
302 歯科医師	37,317,301	332,732,907	4,090,848	336,823,755	32,738,084	0
303 建設国保	162,656,778	2,989,742,372	29,391,505	3,019,133,877	336,977,305	0
組合 計	252,008,244	3,587,750,084	34,537,843	3,622,287,927	390,356,722	0
県 総計	1,996,719,236	67,331,568,330	484,435,118	67,816,003,448	9,521,304,044	4,073,058

(単位 : 円)

番号	保険者名	支 出 続 き					一般被保険者分計
		保 険 給 付 費 続 き					
		一 般 被 保 険 者 分 続 き					
		移送費	出産育児諸費	葬祭諸費	育児諸費	その他	
1	山形市	0	37,382,714	14,950,000	0	0	15,529,357,019
2	米沢市	0	12,105,880	6,250,000	0	0	5,092,980,312
3	鶴岡市	0	23,125,542	9,950,000	0	0	8,293,763,050
4	酒田市	0	14,288,748	9,200,000	0	0	7,373,083,031
5	新庄市	0	9,780,600	2,950,000	0	0	2,286,591,652
6	寒河江市	0	8,400,000	3,200,000	0	0	2,701,935,919
7	上山市	0	8,804,000	2,050,000	0	0	2,406,016,635
8	村山市	0	6,300,000	1,800,000	0	0	1,809,284,114
9	長井市	0	4,950,000	1,700,000	0	0	1,590,806,489
10	天童市	0	11,115,740	3,750,000	0	0	4,194,122,743
11	東根市	0	10,920,000	2,950,000	0	0	3,101,313,484
12	尾花沢市	0	1,680,000	1,350,000	0	0	1,355,624,603
13	南陽市	0	10,904,000	1,900,000	0	0	2,239,065,849
	市小計	0	159,757,224	62,000,000	0	0	57,973,944,900
14	中山町	0	2,941,470	900,000	0	0	822,595,072
15	山辺町	0	1,260,000	800,000	0	0	999,075,671
16	大江町	0	420,210	600,000	0	0	558,824,858
17	朝日町	0	1,680,840	550,000	0	0	542,617,214
18	西川町	0	0	500,000	0	0	386,976,739
19	河北町	0	2,940,000	950,000	0	0	1,237,170,906
20	大石田町	0	2,940,000	550,000	0	0	525,091,488
21	舟形町	0	1,260,000	550,000	0	0	372,143,878
22	大蔵村	0	420,000	200,000	0	0	260,651,690
27	最上町	0	1,260,630	750,000	0	0	621,132,406
28	高畠町	0	4,620,000	1,400,000	0	0	1,663,073,571
29	川西町	0	3,780,000	1,100,000	0	0	1,150,078,142
30	白鷹町	0	2,101,050	1,400,000	0	0	1,013,677,666
31	飯豊町	0	420,000	600,000	0	0	477,630,961
32	小国町	0	420,000	700,000	0	0	539,236,657
36	三川町	0	1,260,000	800,000	0	0	417,656,112
44	遊佐町	0	3,780,000	1,350,000	0	0	1,023,941,632
45	庄内町	0	5,446,520	1,900,000	0	0	1,503,561,074
46	最上地区	0	4,157,852	1,950,000	0	0	1,520,071,060
	町村計	0	41,108,572	17,550,000	0	0	15,635,206,797
	市町村計	0	200,865,796	79,550,000	0	0	73,609,151,697
301	医師国保	0	6,691,150	100,000	0	2,242,000	296,004,778
302	歯科医師	0	18,900,000	300,000	0	6,414,316	395,176,155
303	建設国保	0	30,133,860	2,650,000	0	156,537,566	3,545,432,608
	組合計	0	55,725,010	3,050,000	0	165,193,882	4,236,613,541
	県総計	0	256,590,806	82,600,000	0	165,193,882	77,845,765,238

第 6 表 経 理 状 況 (そ の 6)

番 号	保 険 者 名	支 出 続 ぎ					移 送 費
		保 険 給 付 費 続 ぎ					
		退 職 被 保 険 者 等 分					
		療 養 給 付 費	療 養 費	小 計	高 額 療 養 費	高 額 介 護 合 算 療 養 費	
1	山形市	93,610,722	1,024,115	94,634,837	15,477,617	0	0
2	米沢市	33,451,698	135,691	33,587,389	4,584,752	0	0
3	鶴岡市	96,808,881	935,506	97,744,387	17,316,349	0	0
4	酒田市	73,019,530	613,910	73,633,440	13,430,507	92,676	0
5	新庄市	18,694,228	271,559	18,965,787	4,448,519	0	0
6	寒河江市	16,194,917	261,771	16,456,688	2,036,845	0	0
7	上山市	15,608,326	154,985	15,763,311	1,734,001	0	0
8	村山市	27,089,642	134,366	27,224,008	3,503,664	0	0
9	長井市	27,718,885	281,583	28,000,468	6,425,615	0	0
10	天童市	61,988,859	615,832	62,604,691	14,825,553	26,588	0
11	東根市	25,598,693	203,717	25,802,410	2,985,783	0	0
12	尾花沢市	19,464,258	51,716	19,515,974	4,638,240	0	0
13	南陽市	26,322,784	70,182	26,392,966	5,612,013	0	0
	市小計	535,571,423	4,754,933	540,326,356	97,019,458	119,264	0
14	中山町	9,289,781	61,257	9,351,038	2,008,470	0	0
15	山辺町	9,319,024	16,597	9,335,621	2,156,991	0	0
16	大江町	5,666,056	86,392	5,752,448	134,889	0	0
17	朝日町	7,521,669	12,123	7,533,792	503,118	0	0
18	西川町	5,350,055	31,969	5,382,024	1,193,852	0	0
19	河北町	17,652,213	258,368	17,910,581	5,091,146	0	0
20	大石田町	2,178,304	32,874	2,211,178	124,233	0	0
21	舟形町	2,614,598	32,325	2,646,923	0	0	0
22	大蔵村	5,094,050	40,242	5,134,292	844,898	0	0
27	最上町	8,686,162	0	8,686,162	1,934,211	0	0
28	高島町	26,504,787	71,325	26,576,112	4,415,932	0	0
29	川西町	16,380,296	119,954	16,500,250	4,400,172	0	0
30	白鷹町	13,817,158	196,114	14,013,272	2,526,627	0	0
31	飯豊町	4,183,515	77,486	4,261,001	104,805	0	0
32	小国町	3,811,878	37,092	3,848,970	496,257	0	0
36	三川町	6,749,648	0	6,749,648	1,559,356	0	0
44	遊佐町	6,837,921	150,242	6,988,163	397,203	0	0
45	庄内町	22,649,865	180,206	22,830,071	5,378,805	0	0
46	最上地区	18,414,109	16,657	18,430,766	4,540,605	0	0
	町村計	192,721,089	1,421,223	194,142,312	0	0	0
	市町村計	728,292,512	6,176,156	734,468,668	97,019,458	119,264	0
301	医師国保	-	-	-	-	-	-
302	歯科医師	-	-	-	-	-	-
303	建設国保	-	-	-	-	-	-
	組合計	-	-	-	-	-	-
	県 総計	728,292,512	6,176,156	734,468,668	97,019,458	119,264	0

(単位：円)

番号	保険者名	支出続					計	
		保険給付費続			国民健康保険事業費納付金			
		退職被保険者分計	審査支払 手数料	計	医療給付費			
					一般被 保険者	退職被 保険者		計
1	山形市	110,112,454	47,376,028	15,686,845,501	3,856,081,084	18,789,000	3,874,870,084	
2	米沢市	38,172,141	14,695,525	5,145,847,978	1,318,101,668	6,478,438	1,324,580,106	
3	鶴岡市	115,060,736	27,057,591	8,435,881,377	2,029,039,260	21,611,360	2,050,650,620	
4	酒田市	87,156,623	20,443,927	7,480,683,581	1,756,629,691	10,987,810	1,767,617,501	
5	新庄市	23,414,306	6,918,120	2,316,924,078	551,685,356	5,754,297	557,439,653	
6	寒河江市	18,493,533	7,530,815	2,727,960,267	707,518,175	4,000,138	711,518,313	
7	上山市	17,497,312	7,306,810	2,430,820,757	524,991,561	3,708,865	528,700,426	
8	村山市	30,727,672	5,796,000	1,845,807,786	395,608,488	4,174,860	399,783,348	
9	長井市	34,426,083	4,777,260	1,630,009,832	418,963,919	3,018,261	421,982,180	
10	天童市	77,456,832	12,483,264	4,284,062,839	1,029,343,355	4,883,007	1,034,226,362	
11	東根市	28,788,193	9,321,713	3,139,423,390	722,064,148	8,194,907	730,259,055	
12	尾花沢市	24,154,214	3,916,723	1,383,695,540	363,106,668	3,081,681	366,188,349	
13	南陽市	32,004,979	6,411,901	2,277,482,729	569,090,525	4,766,059	573,856,584	
	市小計	637,465,078	174,035,677	58,785,445,655	14,242,223,898	99,448,683	14,341,672,581	
14	中山町	11,359,508	2,129,650	836,084,230	172,806,996	1,755,030	174,562,026	
15	山辺町	11,492,612	2,791,803	1,013,360,086	237,731,018	1,026,608	238,757,626	
16	大江町	5,887,337	1,726,916	566,439,111	115,628,424	1,052,672	116,681,096	
17	朝日町	8,036,910	1,745,659	552,399,783	93,927,725	676,425	94,604,150	
18	西川町	6,575,876	1,187,895	394,740,510	67,145,838	1,516,168	68,662,006	
19	河北町	23,001,727	3,853,341	1,264,025,974	289,664,047	1,928,737	291,592,784	
20	大石田町	2,335,411	1,699,731	529,126,630	133,172,459	1,515,837	134,688,296	
21	舟形町	2,646,923	1,186,099	375,976,900	109,076,168	730,494	109,806,662	
22	大蔵村	5,979,190	715,748	267,346,628	69,631,219	319,071	69,950,290	
27	最上町	10,620,373	1,867,000	633,619,779	176,938,341	4,741,853	181,680,194	
28	高島町	30,992,044	4,815,221	1,698,880,836	379,020,808	2,338,242	381,359,050	
29	川西町	20,900,422	3,438,943	1,174,417,507	274,336,951	7,192,000	281,528,951	
30	白鷹町	16,539,899	2,812,816	1,033,030,381	233,884,092	1,472,401	235,356,493	
31	飯豊町	4,365,806	1,405,328	483,402,095	111,129,693	1,040,819	112,170,512	
32	小国町	4,345,227	1,368,643	544,950,527	115,335,867	812,180	116,148,047	
36	三川町	8,309,004	1,384,586	427,349,702	132,268,573	876,208	133,144,781	
44	遊佐町	7,385,366	2,808,940	1,034,135,938	232,614,313	1,924,674	234,538,987	
45	庄内町	28,208,876	3,701,576	1,535,471,526	333,751,469	7,702,150	341,453,619	
46	最上地区	22,971,371	4,410,550	1,547,452,981	358,725,734	2,705,089	361,430,823	
	町村計	231,953,882	45,050,445	15,912,211,124	3,636,789,735	41,326,658	3,678,116,393	
	市町村計	869,418,960	219,086,122	74,697,656,779	17,879,013,633	140,775,341	18,019,788,974	
301	医師国保	-	1,104,649	297,109,427	-	-	-	
302	歯科医師	-	1,652,365	396,828,520	-	-	-	
303	建設国保	-	12,627,000	3,558,059,608	-	-	-	
	組合計	-	15,384,014	4,251,997,555	-	-	-	
	県総計	869,418,960	234,470,136	78,949,654,334	17,879,013,633	140,775,341	18,019,788,974	

第 6 表 経 理 状 況 (そ の 7)

番 号	保 険 者 名	支 出 続 き				
		国民健康保険事業費納付金続き				
		後期高齢者支援金等			介護納付金	計
		一般被 保険者	退職被 保険者	計		
1	山形市	1,336,361,565	6,809,000	1,343,170,565	408,492,860	5,626,533,509
2	米沢市	421,722,202	2,231,979	423,954,181	139,084,104	1,887,618,391
3	鶴岡市	775,554,999	8,873,917	784,428,916	275,516,061	3,110,595,597
4	酒田市	610,129,121	4,331,887	614,461,008	196,158,332	2,578,236,841
5	新庄市	199,872,540	2,247,720	202,120,260	75,123,985	834,683,898
6	寒河江市	219,154,822	1,190,702	220,345,524	68,200,006	1,000,063,843
7	上山市	186,647,030	1,300,686	187,947,716	62,416,990	779,065,132
8	村山市	148,093,229	1,253,149	149,346,378	41,888,525	591,018,251
9	長井市	145,195,535	1,051,585	146,247,120	50,418,788	618,648,088
10	天童市	358,819,174	1,738,820	360,557,994	119,974,590	1,514,758,946
11	東根市	263,643,048	3,150,976	266,794,024	96,249,060	1,093,302,139
12	尾花沢市	115,613,481	1,047,843	116,661,324	45,727,667	528,577,340
13	南陽市	164,589,842	1,438,547	166,028,389	60,577,791	800,462,764
	市小計	4,945,396,588	36,666,811	4,982,063,399	1,639,828,759	20,963,564,739
14	中山町	67,481,265	678,218	68,159,483	20,368,925	263,090,434
15	山辺町	74,013,617	345,940	74,359,557	20,588,942	333,706,125
16	大江町	53,412,587	548,074	53,960,661	13,592,601	184,234,358
17	朝日町	44,614,678	323,907	44,938,585	17,631,769	157,174,504
18	西川町	28,574,817	703,341	29,278,158	9,510,224	107,450,388
19	河北町	110,824,149	764,691	111,588,840	36,449,477	439,631,101
20	大石田町	54,174,929	679,435	54,854,364	18,407,789	207,950,449
21	舟形町	34,071,240	259,349	34,330,589	11,166,811	155,304,062
22	大蔵村	20,788,750	102,894	20,891,644	10,000,209	100,842,143
27	最上町	57,911,879	1,976,310	59,888,189	26,001,398	267,569,781
28	高島町	130,548,841	1,016,637	131,565,478	41,442,909	554,367,437
29	川西町	97,171,000	1,956,000	99,127,000	33,257,000	413,912,951
30	白鷹町	85,133,290	0	85,133,290	26,478,470	346,968,253
31	飯豊町	43,472,974	489,362	43,962,336	15,167,524	171,300,372
32	小国町	35,013,049	398,021	35,411,070	8,025,115	159,584,232
36	三川町	48,697,152	327,291	49,024,443	18,060,326	200,229,550
44	遊佐町	99,572,806	896,049	100,468,855	31,334,845	366,342,687
45	庄内町	137,573,684	2,262,736	139,836,420	46,879,236	528,169,275
46	最上地区	128,070,358	1,065,860	129,136,218	59,162,664	549,729,705
	町村計	1,351,121,065	14,794,115	1,365,915,180	463,526,234	5,507,557,807
	市町村計	6,296,517,653	51,460,926	6,347,978,579	2,103,354,993	26,471,122,546
301	医師国保	-	-	-	-	-
302	歯科医師	-	-	-	-	-
303	建設国保	-	-	-	-	-
	組合計	-	-	-	-	-
	県総計	6,296,517,653	51,460,926	6,347,978,579	2,103,354,993	26,471,122,546

(単位 : 円)

番号 保険者名	支 出 続 き					
	後期高齢者支援金等			前期高齢者納付金等		
	後期高齢者 支援金	事務費拠出金	計	前期高齢者 納付金	事務費拠出金	計
1 山形市	-	-	-	-	-	-
2 米沢市	-	-	-	-	-	-
3 鶴岡市	-	-	-	-	-	-
4 酒田市	-	-	-	-	-	-
5 新庄市	-	-	-	-	-	-
6 寒河江市	-	-	-	-	-	-
7 上山市	-	-	-	-	-	-
8 村山市	-	-	-	-	-	-
9 長井市	-	-	-	-	-	-
10 天童市	-	-	-	-	-	-
11 東根市	-	-	-	-	-	-
12 尾花沢市	-	-	-	-	-	-
13 南陽市	-	-	-	-	-	-
市 小計	-	-	-	-	-	-
14 中山町	-	-	-	-	-	-
15 山辺町	-	-	-	-	-	-
16 大江町	-	-	-	-	-	-
17 朝日町	-	-	-	-	-	-
18 西川町	-	-	-	-	-	-
19 河北町	-	-	-	-	-	-
20 大石田町	-	-	-	-	-	-
21 舟形町	-	-	-	-	-	-
22 大蔵村	-	-	-	-	-	-
27 最上町	-	-	-	-	-	-
28 高島町	-	-	-	-	-	-
29 川西町	-	-	-	-	-	-
30 白鷹町	-	-	-	-	-	-
31 飯豊町	-	-	-	-	-	-
32 小国町	-	-	-	-	-	-
36 三川町	-	-	-	-	-	-
44 遊佐町	-	-	-	-	-	-
45 庄内町	-	-	-	-	-	-
46 最上地区	-	-	-	-	-	-
町村 計	-	-	-	-	-	-
市町村計	-	-	-	-	-	-
301 医師国保	114,317,915	9,034	114,326,949	30,406,785	7,476	30,414,261
302 歯科医師	161,638,595	12,300	161,650,895	103,383,824	10,178	103,394,002
303 建設国保	908,263,269	72,061	908,335,330	3,743,013	59,626	3,802,639
組合 計	1,184,219,779	93,395	1,184,313,174	137,533,622	77,280	137,610,902
県 総計	1,184,219,779	93,395	1,184,313,174	137,533,622	77,280	137,610,902

第6表 経理状況（その8）

番号 保険者名	支出続						
	介護納付金	高額医療費 共同事業 拠出金	財政安定化 基金 拠出金	保健事業費			計
				保健事業費	特定健康診査 等事業費	健康管理セン ター事業費	
1 山形市	-	-	0	22,610,884	171,127,760	0	193,738,644
2 米沢市	-	-	0	11,605,547	48,529,881	0	60,135,428
3 鶴岡市	-	-	0	118,927,448	61,012,246	0	179,939,694
4 酒田市	-	-	0	51,306,965	47,220,007	0	98,526,972
5 新庄市	-	-	0	2,253,774	33,775,336	0	36,029,110
6 寒河江市	-	-	0	3,432,000	30,310,240	0	33,742,240
7 上山市	-	-	0	3,411,935	39,675,449	0	43,087,384
8 村山市	-	-	0	5,503,708	14,486,766	0	19,990,474
9 長井市	-	-	0	13,071,721	19,440,006	0	32,511,727
10 天童市	-	-	0	2,742,505	44,480,721	0	47,223,226
11 東根市	-	-	0	6,397,450	29,476,261	0	35,873,711
12 尾花沢市	-	-	0	6,810,457	13,748,977	0	20,559,434
13 南陽市	-	-	0	3,726,372	19,870,447	0	23,596,819
市小計	-	-	0	251,800,766	573,154,097	0	824,954,863
14 中山町	-	-	0	4,752,594	7,238,978	0	11,991,572
15 山辺町	-	-	0	2,218,976	12,660,372	0	14,879,348
16 大江町	-	-	0	6,245,109	3,927,264	0	10,172,373
17 朝日町	-	-	0	4,619,930	5,867,041	0	10,486,971
18 西川町	-	-	0	3,526,572	10,447,728	0	13,974,300
19 河北町	-	-	0	9,828,375	10,388,729	0	20,217,104
20 大石田町	-	-	0	2,544,294	5,098,863	0	7,643,157
21 舟形町	-	-	0	1,477,382	4,429,610	0	5,906,992
22 大蔵村	-	-	0	295,043	3,760,644	0	4,055,687
27 最上町	-	-	0	10,481,924	9,318,862	0	19,800,786
28 高畠町	-	-	0	14,209,910	11,565,026	0	25,774,936
29 川西町	-	-	0	3,316,614	11,169,227	0	14,485,841
30 白鷹町	-	-	0	11,141,259	13,854,242	0	24,995,501
31 飯豊町	-	-	0	606,380	8,986,167	26,783,279	36,375,826
32 小国町	-	-	0	5,047,407	8,111,744	0	13,159,151
36 三川町	-	-	0	4,881,958	9,884,990	0	14,766,948
44 遊佐町	-	-	0	3,264,549	17,725,000	0	20,989,549
45 庄内町	-	-	0	17,871,538	23,956,853	0	41,828,391
46 最上地区	-	-	0	62,843,598	19,612,681	522,799	82,979,078
町村計	-	-	0	169,173,412	198,004,021	27,306,078	394,483,511
市町村計	-	-	0	420,974,178	771,158,118	27,306,078	1,219,438,374
301 医師国保	62,868,773	12,830,538	-	18,126,379	8,288,880	0	26,415,259
302 歯科医師	81,621,572	17,463,000	-	30,276,497	4,226,468	0	34,502,965
303 建設国保	374,894,130	111,487,000	-	134,130,577	44,800,788	0	178,931,365
組合計	519,384,475	141,780,538	-	182,533,453	57,316,136	0	239,849,589
県総計	519,384,475	141,780,538	0	603,507,631	828,474,254	27,306,078	1,459,287,963

(単位 : 円)

番号	保険者名	支 出 続 き						前年度 繰上 充用金 G
		保険給付費等 交付金	直 診 勘 定	その他支出	小計B	単年度収支差	基金等	
		償還金	繰 出 金		(単年度支出)	(A-B)	積立金 F	
1	山形市	0	0	371,746,537	22,239,913,083	202,837,279	867,355,000	0
2	米沢市	0	0	83,877,375	7,340,624,454	251,724,609	412,959,561	0
3	鶴岡市	0	4,527,000	196,065,586	12,010,471,921	434,372,440	0	0
4	酒田市	146,847,333	309,000	14,960,103	10,507,534,677	395,464,979	730,313,156	0
5	新庄市	23,235,695	0	7,342,787	3,241,836,925	156,788,648	200,019,812	0
6	寒河江市	0	49,049,000	56,375,289	3,911,798,156	-40,644,047	505,134,107	0
7	上山市	0	0	35,697,762	3,353,596,764	73,299,123	284,639,956	0
8	村山市	0	0	46,017,940	2,584,274,843	30,986,091	169,423,865	0
9	長井市	33,619,982	0	2,309,512	2,334,048,904	659,755	20,000,000	0
10	天童市	0	2,742,000	102,601,801	6,028,929,518	150,981,699	567,778,270	0
11	東根市	7,046,786	0	100,504,928	4,459,226,588	-13,114,277	112,326,749	0
12	尾花沢市	0	0	38,012,996	2,036,276,082	40,456,237	30,014,868	0
13	南陽市	0	1,186,926	42,659,451	3,242,531,047	-22,642,856	492,230	0
	市小計	210,749,796	57,813,926	1,098,172,067	83,291,062,962	1,661,169,680	3,900,457,574	0
14	中山町	0	0	23,383,661	1,170,829,916	-10,945,952	51,308,000	0
15	山辺町	0	0	31,147,736	1,400,356,479	-23,019,663	111,836	0
16	大江町	0	0	25,408,823	818,898,469	12,923,577	65,489,000	0
17	朝日町	10,684,304	9,147,000	2,090,354	782,317,233	12,940,575	16,941,000	0
18	西川町	0	8,970,000	2,414,499	559,153,108	24,679,547	82,970	0
19	河北町	0	0	31,891,181	1,769,626,181	10,668,074	11,306,000	0
20	大石田町	0	0	24,590,213	775,094,522	58,193,926	70,015,278	0
21	舟形町	0	0	9,737,035	551,151,029	26,817,198	46,286,436	0
22	大蔵村	0	0	12,607,423	387,584,310	29,796,066	83,763,021	0
27	最上町	0	6,859,000	32,931,295	973,590,927	-10,894,312	15,000,000	0
28	高島町	0	54,097,000	24,833,970	2,422,366,536	21,617,408	176,166,752	0
29	川西町	8,370,763	0	2,237,401	1,624,899,475	17,120,559	42,904,492	0
30	白鷹町	0	0	42,895,216	1,458,067,216	-33,826,652	56,386,000	0
31	飯豊町	19,878,967	4,195,000	798,180	719,919,060	-15,259,583	63,918	0
32	小国町	0	1,020,000	20,538,319	745,782,540	9,899,623	100,000	0
36	三川町	0	0	9,123,588	659,771,690	-2,822,214	19,151,000	0
44	遊佐町	15,722,902	0	290,687,686	1,771,040,162	-272,939,004	255,321	0
45	庄内町	0	0	89,477,596	2,207,773,936	91,854,265	119,592,774	0
46	最上地区	0	8,092,000	55,231,069	2,289,440,910	53,648,248	250,209,531	0
	町村計	54,656,936	92,380,000	732,025,245	23,087,663,699	451,686	1,025,133,329	0
	市町村計	265,406,732	150,193,926	1,830,197,312	106,378,726,661	1,661,621,366	4,925,590,903	0
301	医師国保	-	0	13,006,504	609,005,876	77,109,575	0	0
302	歯科医師	-	0	20,755,315	853,533,570	-18,434,444	29,000,000	0
303	建設国保	-	0	94,532,538	5,392,699,388	-73,827,350	4,066,960	0
	組合計	-	0	128,294,357	6,855,238,834	-15,152,219	33,066,960	0
	県総計	265,406,732	150,193,926	1,958,491,669	113,233,965,495	1,646,469,147	4,958,657,863	0

第6表 経理状況（その9）

（単位：円）

番号 保険者名	支出続			収支差引残 (収入合計- 支出合計)	うち次年度 への繰越金 I	うち基金等 積立金 J	基金等保有額
	公債費・組合債費		支出合計 (B+F+G+H)				
	H	うち財政安定化 基金貸付金					
1 山形市	0	0	23,107,268,083	286,285,489	286,285,489	0	1,481,438,000
2 米沢市	0	0	7,753,584,015	144,546,851	144,546,851	0	1,102,827,970
3 鶴岡市	0	0	12,010,471,921	1,197,792,531	1,197,792,531	0	850,447,186
4 酒田市	0	0	11,237,847,833	406,527,751	406,527,751	0	1,934,273,692
5 新庄市	0	0	3,441,856,737	545,164,006	545,164,006	0	398,687,273
6 寒河江市	0	0	4,416,932,263	25,072,590	25,072,590	0	505,134,107
7 上山市	0	0	3,638,236,720	119,461,249	119,461,249	0	987,691,963
8 村山市	0	0	2,753,698,708	51,872,120	51,872,120	0	289,003,701
9 長井市	0	0	2,354,048,904	155,062,888	155,062,888	0	270,000,000
10 天童市	0	0	6,596,707,788	137,064,975	137,064,975	0	766,364,475
11 東根市	0	0	4,571,553,337	52,423,998	52,423,998	0	227,806,763
12 尾花沢市	0	0	2,066,290,950	177,692,998	177,692,998	0	143,350,986
13 南陽市	0	0	3,243,023,277	217,518,184	217,518,184	0	339,514,919
市小計	0	0	87,191,520,536	3,516,485,630	3,516,485,630	0	9,296,541,035
14 中山町	0	0	1,222,137,916	12,732,898	12,732,898	0	90,704,579
15 山辺町	0	0	1,400,468,315	45,902,011	45,902,011	0	227,964,107
16 大江町	0	0	884,387,469	21,292,063	21,292,063	0	293,995,000
17 朝日町	0	0	799,258,233	20,363,933	5,363,933	15,000,000	159,385,000
18 西川町	0	0	559,236,078	66,818,514	66,818,514	0	165,415,155
19 河北町	0	0	1,780,932,181	28,706,620	4,706,620	24,000,000	512,256,447
20 大石田町	0	0	845,109,800	90,987,313	90,987,313	0	171,436,828
21 舟形町	0	0	597,437,465	32,514,367	32,514,367	0	173,099,107
22 大蔵村	0	0	471,347,331	19,116,244	19,116,244	0	83,763,021
27 最上町	0	0	988,590,927	84,975,419	84,975,419	0	204,422,000
28 高島町	0	0	2,598,533,288	39,443,026	39,443,026	0	418,942,734
29 川西町	1,116	0	1,667,805,083	25,190,413	25,190,413	0	204,653,367
30 白鷹町	0	0	1,514,453,216	11,131,556	11,131,556	0	180,443,223
31 飯豊町	0	0	719,982,978	7,161,875	7,161,875	0	103,880,296
32 小国町	0	0	745,882,540	74,148,499	74,148,499	0	292,583,931
36 三川町	0	0	678,922,690	14,017,472	14,017,472	0	59,001,000
44 遊佐町	0	0	1,771,295,483	22,323,226	22,323,226	0	150,358,852
45 庄内町	0	0	2,327,366,710	102,073,901	102,073,901	0	264,317,531
46 最上地区	1,671	0	2,539,652,112	320,771,694	320,771,694	0	486,080,142
町村計	2,787	0	24,112,799,815	1,039,671,044	1,000,671,044	39,000,000	4,242,702,320
市町村計	2,787	0	111,304,320,351	4,556,156,674	4,517,156,674	39,000,000	13,539,243,355
301 医師国保	0	-	30,414,261	-25,075,410	356,191,194	0	212,472,415
302 歯科医師	0	-	103,394,002	55,751,745	104,677,308	0	530,400,000
303 建設国保	0	-	3,802,639	236,484,128	260,168,336	0	1,278,786,850
組合計	0	-	137,610,902	267,160,463	721,036,838	0	2,021,659,265
県総計	2,787	0	111,441,931,253	4,823,317,137	5,238,193,512	39,000,000	15,560,902,620

第 7 表 経理状況諸率（その 1）

※ 各科目の決算額÷該当被保険者数（年度平均）（単位：円）

番号	被保険者名	被保険者 1 人 当 たり 諸 費 （ 収 入 ）					
		保 險 税 （ 料 ）					
		一 般 被 保 険 者 分				退 職 被 保 険 者 等 分	
		医療給付費分	後期高齢者支援金分	介護納付金分	計	医療給付費分	後期高齢者支援金分
1	山形市	75,679	22,830	22,984	121,493	77,554	23,569
2	米沢市	70,655	22,689	26,552	119,896	56,687	18,314
3	鶴岡市	68,310	23,615	29,390	121,315	56,409	19,615
4	酒田市	67,910	21,365	25,190	114,465	72,291	22,519
5	新庄市	65,631	22,829	21,780	110,240	58,346	19,520
6	寒河江市	68,786	21,185	20,718	110,689	68,483	20,940
7	上山市	69,071	18,712	25,994	113,777	58,701	16,311
8	村山市	62,484	23,264	21,976	107,724	64,380	23,282
9	長井市	70,710	20,505	21,675	112,890	45,825	13,348
10	天童市	70,771	23,132	24,162	118,065	70,319	22,411
11	東根市	65,191	23,535	30,697	119,423	52,078	17,129
12	尾花沢市	77,609	23,765	24,541	125,915	52,917	16,156
13	南陽市	66,348	19,475	21,219	107,042	50,938	15,192
	市小計	70,363	22,421	24,956	117,740	63,556	20,265
14	中山町	59,674	23,189	22,253	105,116	34,780	13,513
15	山辺町	67,380	15,839	16,133	99,352	55,613	17,567
16	大江町	45,599	23,290	20,788	89,677	43,802	22,063
17	朝日町	44,965	20,328	22,048	87,341	18,767	8,646
18	西川町	59,370	20,065	25,394	104,829	38,514	12,982
19	河北町	61,915	23,881	25,047	110,843	45,885	16,907
20	大石田町	87,210	24,814	31,836	143,860	58,123	17,469
21	舟形町	75,262	26,518	35,704	137,484	54,601	18,644
22	大蔵村	85,109	28,436	32,864	146,409	46,373	16,021
27	最上町	67,283	26,730	26,145	120,158	50,294	20,278
28	高島町	57,644	21,180	20,273	99,097	59,764	21,444
29	川西町	67,702	23,456	22,835	113,993	49,599	17,433
30	白鷹町	56,307	21,556	22,130	99,993	48,427	17,057
31	飯豊町	56,594	16,442	21,091	94,127	54,206	15,004
32	小国町	58,376	14,876	15,442	88,694	67,175	16,262
36	三川町	71,788	27,037	27,417	126,242	51,085	19,256
44	遊佐町	64,320	21,357	28,905	114,582	54,533	18,076
45	庄内町	79,139	23,715	28,339	131,193	66,513	19,912
46	最上地区	65,476	22,486	25,568	113,530	48,352	16,849
	町村計	64,537	22,276	24,448	111,261	50,618	17,528
	市町村計	69,099	22,389	24,843	116,331	60,135	19,541
301	医師国保	197,452	50,232	56,439	304,123	-	-
302	歯科医師	148,418	42,121	49,217	239,756	-	-
303	建設国保	99,005	23,320	23,720	146,045	-	-
	組合計	115,054	28,419	31,522	174,995	-	-
	県総計	73,014	22,903	25,493	121,410	60,135	19,541

第 7 表 経理状況諸率（その 2）

番号 保険者名	被保険者 1 人当たり諸費（収入）					
	保 險 税（料）			国 庫 支 出 金		
	退 職 被 保 険 者 等 分	計	計	国庫支出金 （公営）	事務費 負担金	療給等 負担金
介護納付金分	計					
1 山形市	21,520	122,643	105,700	57	-	-
2 米沢市	18,339	93,340	101,959	23	-	-
3 鶴岡市	20,173	96,197	101,632	8	-	-
4 酒田市	22,864	117,674	97,591	5	-	-
5 新庄市	17,724	95,590	96,207	0	-	-
6 寒河江市	18,047	107,470	96,594	4	-	-
7 上山市	18,838	93,850	96,159	21	-	-
8 村山市	20,593	108,255	92,871	0	-	-
9 長井市	12,568	71,741	97,959	3	-	-
10 天童市	20,925	113,655	101,651	17	-	-
11 東根市	24,188	93,395	99,031	0	-	-
12 尾花沢市	15,590	84,663	109,651	43	-	-
13 南陽市	12,922	79,052	92,933	80	-	-
市小計	20,150	103,971	100,878	25	-	-
14 中山町	11,816	60,109	89,173	0	-	-
15 山辺町	16,627	89,807	88,212	0	-	-
16 大江町	16,216	82,081	75,377	0	-	-
17 朝日町	8,925	36,338	72,665	70	-	-
18 西川町	14,819	66,315	87,180	0	-	-
19 河北町	17,140	79,932	93,452	0	-	-
20 大石田町	19,172	94,764	122,592	0	-	-
21 舟形町	18,511	91,756	113,536	0	-	-
22 大蔵村	19,767	82,161	125,764	0	-	-
27 最上町	17,261	87,833	103,734	0	-	-
28 高畠町	17,449	98,657	85,815	12	-	-
29 川西町	15,218	82,250	98,481	0	-	-
30 白鷹町	17,082	82,566	84,963	0	-	-
31 飯豊町	18,112	87,322	80,174	28	-	-
32 小国町	15,206	98,643	78,146	0	-	-
36 三川町	17,794	88,135	107,890	0	-	-
44 遊佐町	21,117	93,726	95,191	0	-	-
45 庄内町	19,698	106,123	112,123	0	-	-
46 最上地区	16,764	81,965	97,157	0	-	-
町村計	16,812	84,958	94,840	5	-	-
市町村計	19,268	98,944	99,565	20	-	-
301 医師国保	-	-	274,378	0	1,097	50,125
302 歯科医師	-	-	211,509	0	1,259	68,615
303 建設国保	-	-	130,773	0	837	139,707
組合計	-	-	155,348	0	919	121,591
県総計	19,268	98,944	104,269	20	919	121,591

(単位 : 円)

番 号	被 保 険 者 1 人 当 た り 諸 費 (収 入) 保 険 者 名					国庫支出金 組合計	前期高齢者 交 付 金
		高額医療費共 同事業負担金	特定健康診査 等負担金	出産育児一時 金等補助金	その他		
1	山形市	-	-	-	-	-	-
2	米沢市	-	-	-	-	-	-
3	鶴岡市	-	-	-	-	-	-
4	酒田市	-	-	-	-	-	-
5	新庄市	-	-	-	-	-	-
6	寒河江市	-	-	-	-	-	-
7	上山市	-	-	-	-	-	-
8	村山市	-	-	-	-	-	-
9	長井市	-	-	-	-	-	-
10	天童市	-	-	-	-	-	-
11	東根市	-	-	-	-	-	-
12	尾花沢市	-	-	-	-	-	-
13	南陽市	-	-	-	-	-	-
	市 小計	-	-	-	-	-	-
14	中山町	-	-	-	-	-	-
15	山辺町	-	-	-	-	-	-
16	大江町	-	-	-	-	-	-
17	朝日町	-	-	-	-	-	-
18	西川町	-	-	-	-	-	-
19	河北町	-	-	-	-	-	-
20	大石田町	-	-	-	-	-	-
21	舟形町	-	-	-	-	-	-
22	大蔵村	-	-	-	-	-	-
27	最上町	-	-	-	-	-	-
28	高畠町	-	-	-	-	-	-
29	川西町	-	-	-	-	-	-
30	白鷹町	-	-	-	-	-	-
31	飯豊町	-	-	-	-	-	-
32	小国町	-	-	-	-	-	-
36	三川町	-	-	-	-	-	-
44	遊佐町	-	-	-	-	-	-
45	庄内町	-	-	-	-	-	-
46	最上地区	-	-	-	-	-	-
	町村 計	-	-	-	-	-	-
	市町村計	-	-	-	-	-	-
301	医師国保	442	241	1,079	0	52,984	0
302	歯科医師	433	119	1,982	0	72,408	0
303	建設国保	2,046	435	468	0	143,493	43,269
	組合 計	1,676	374	730	0	125,289	33,318
	県 総計	1,676	374	730	0	125,289	33,318

第 7 表 経理状況諸率（その 3）

番号	被保険者名	被保険者 1 人当たり諸費（収入）					特別交付金計
		県支出金					
		普通交付金	特別交付金				
			保険者努力 支援金分	特別調整 交付金分	県繰入金 (2号分)	特定健康診 査等負担金	
1	山形市	333,761	729	860	433	1,030	3,052
2	米沢市	328,730	1,665	440	854	939	3,898
3	鶴岡市	302,999	1,442	4,226	1,637	1,410	8,715
4	酒田市	326,221	1,130	3,435	2,329	1,353	8,247
5	新庄市	286,278	1,542	684	1,351	1,348	4,925
6	寒河江市	331,361	1,255	6,597	491	959	9,302
7	上山市	340,788	1,814	164	1,241	1,112	4,331
8	村山市	335,870	1,606	879	1,823	1,104	5,412
9	長井市	305,412	1,927	411	2,136	1,268	5,742
10	天童市	327,383	1,584	1,109	1,792	1,243	5,728
11	東根市	325,629	1,289	1,028	1,820	1,262	5,399
12	尾花沢市	327,870	1,931	1,503	1,603	1,448	6,485
13	南陽市	346,029	1,368	4,462	1,966	1,222	9,018
	市小計	324,333	1,278	2,052	1,317	1,189	5,836
14	中山町	347,936	1,291	708	3,128	1,023	6,150
15	山辺町	357,234	1,100	1,620	0	2,356	5,076
16	大江町	292,881	1,445	12,338	4,021	1,341	19,145
17	朝日町	286,335	1,862	4,775	3,292	1,665	11,594
18	西川町	330,824	2,020	14,136	3,561	1,620	21,337
19	河北町	316,218	1,311	378	2,991	1,266	5,946
20	大石田町	296,890	2,219	3,355	0	1,496	7,070
21	舟形町	287,484	1,064	1,217	3,397	1,868	7,546
22	大蔵村	331,692	771	8,888	9,371	1,940	20,970
27	最上町	282,495	1,276	10,879	3,465	1,306	16,926
28	高畠町	333,157	2,750	10,645	3,420	3,820	20,635
29	川西町	337,381	1,326	1,066	2,182	1,804	6,378
30	白鷹町	337,941	1,429	6,709	4,160	0	12,298
31	飯豊町	312,385	1,717	8,854	6,473	1,882	18,926
32	小国町	373,003	1,154	27,912	3,536	1,482	34,084
36	三川町	271,364	1,052	1,026	4,226	1,864	8,168
44	遊佐町	306,161	1,682	512	1,699	2,047	5,940
45	庄内町	313,521	2,025	573	2,811	1,941	7,350
46	最上地区	288,950	1,421	7,065	2,491	1,353	12,330
	町村計	316,429	1,617	5,444	2,984	1,770	11,815
	市町村計	322,614	1,352	2,790	1,679	1,315	7,136
301	医師国保	-	-	-	-	-	-
302	歯科医師	-	-	-	-	-	-
303	建設国保	-	-	-	-	-	-
	組合計	-	-	-	-	-	-
	県総計	322,614	1,352	2,790	1,679	1,315	7,136

(単位 : 円)

番 号	被 保 険 者 1 人 当 た り 諸 費 (収 入) 保 険 者 名	県 支 出 金				連 合 会 支 出 金	高 額 医 療 費 共 同 事 業 交 付 金
		財 政 安 定 化 基 金 交 付 金	特 定 健 康 診 査 等 負 担 金 (組 合)	そ の 他	計		
1	山形市	0	-	0	336,813	0	-
2	米沢市	0	-	0	332,628	0	-
3	鶴岡市	0	-	0	311,714	0	-
4	酒田市	0	-	0	334,468	0	-
5	新庄市	0	-	0	291,203	0	-
6	寒河江市	0	-	0	340,663	0	-
7	上山市	0	-	0	345,119	0	-
8	村山市	0	-	0	341,282	0	-
9	長井市	0	-	0	311,154	0	-
10	天童市	0	-	0	333,111	0	-
11	東根市	0	-	0	331,028	0	-
12	尾花沢市	0	-	0	334,355	0	-
13	南陽市	0	-	0	355,047	0	-
	市小計	0	-	0	330,169	0	-
14	中山町	0	-	0	354,086	0	-
15	山辺町	0	-	0	362,310	0	-
16	大江町	0	-	0	312,026	0	-
17	朝日町	0	-	0	297,929	0	-
18	西川町	0	-	0	352,161	0	-
19	河北町	0	-	0	322,164	0	-
20	大石田町	0	-	0	303,960	0	-
21	舟形町	0	-	0	295,030	0	-
22	大蔵村	0	-	0	352,662	0	-
27	最上町	0	-	0	299,421	0	-
28	高畠町	0	-	23	353,815	0	-
29	川西町	0	-	0	343,759	0	-
30	白鷹町	0	-	1,781	352,020	0	-
31	飯豊町	0	-	0	331,311	0	-
32	小国町	0	-	0	407,087	0	-
36	三川町	0	-	0	279,532	0	-
44	遊佐町	0	-	0	312,101	0	-
45	庄内町	0	-	0	320,871	0	-
46	最上地区	0	-	0	301,280	0	-
	町村計	0	-	110	328,354	0	-
	市町村計	0	-	24	329,774	0	-
301	医師国保	-	0	-	-	-	9,706
302	歯科医師	-	0	-	-	-	7,380
303	建設国保	-	0	-	-	-	6,508
	組合計	-	0	-	-	-	6,931
	県総計	0	0	24	329,774	0	6,931

第 7 表 経理状況諸率（その 4）

番 号	被 保 険 者 1 人 当 た り 諸 費 （ 収 入 ） 保 険 者 名	一 般 会 計						計
		繰 入 金						
		保険基盤(軽減分)	保険基盤(支援分)	職員給与費等	出産育児一時金	財政安定化支援	その他	
1	山形市	15,282	9,745	7,778	597	0	0	33,402
2	米沢市	21,420	10,980	10,306	517	6,871	811	50,905
3	鶴岡市	15,714	9,046	2,232	554	2,665	1,665	31,876
4	酒田市	18,573	9,706	8,151	417	5,339	1,672	43,858
5	新庄市	17,011	8,870	2,863	806	1,799	0	31,349
6	寒河江市	15,049	8,753	4,781	682	1,543	3,326	34,134
7	上山市	17,325	9,375	8,622	825	3,963	0	40,110
8	村山市	15,309	8,620	14,565	767	1,443	1,067	41,771
9	長井市	15,788	8,891	1,334	579	1,548	896	29,036
10	天童市	16,574	9,067	5,460	566	1,057	1,991	34,715
11	東根市	12,781	8,103	7,120	757	1,781	1,683	32,225
12	尾花沢市	15,440	9,176	15,656	265	3,599	1,573	45,709
13	南陽市	15,571	8,639	14,020	1,106	1,502	75	40,913
	市小計	16,432	9,392	7,092	605	2,381	1,019	36,921
14	中山町	14,580	8,162	13,651	818	1,744	1,961	40,916
15	山辺町	17,025	8,645	2,533	296	6,035	0	34,534
16	大江町	13,056	6,919	16,274	289	1,377	2,118	40,033
17	朝日町	11,090	5,974	20,247	581	2,159	1,983	42,034
18	西川町	14,418	8,038	22,686	0	2,593	0	47,735
19	河北町	14,947	8,028	3,481	490	0	217	27,163
20	大石田町	18,571	10,682	3,222	1,093	1,351	2,854	37,773
21	舟形町	16,364	9,416	1,916	644	3,345	1,777	33,462
22	大蔵村	15,393	9,786	2,517	348	1,009	3,097	32,150
27	最上町	12,512	8,155	0	374	475	2,811	24,327
28	高畠町	14,014	7,651	12,557	605	1,231	1,899	37,957
29	川西町	15,531	8,257	2,272	724	2,760	0	29,544
30	白鷹町	15,263	7,959	2,626	460	3,385	0	29,693
31	飯豊町	13,025	7,428	2,308	180	4,171	13,129	40,241
32	小国町	15,855	8,916	3,260	193	5,505	0	33,729
36	三川町	12,913	7,848	5,659	535	1,035	0	27,990
44	遊佐町	14,070	7,997	11,633	749	1,505	0	35,954
45	庄内町	16,214	9,447	2,076	682	1,187	2,325	31,931
46	最上地区	15,875	8,610	1,963	1,151	1,947	9,570	39,116
	町村計	14,912	8,287	6,342	613	2,059	2,436	34,649
	市町村計	16,103	9,153	6,929	606	2,311	1,326	36,428
301	医師国保	-	-	-	-	-	-	-
302	歯科医師	-	-	-	-	-	-	-
303	建設国保	-	-	-	-	-	-	-
	組合計	-	-	-	-	-	-	-
	県総計	16,103	9,153	6,929	606	2,311	1,326	36,428

(単位 : 円)

番号	被保険者名	被保険者 1 人 当 たり 諸 費 (収 入)							収入合計 (A+C+D+E)
		直診勘定 繰入金	その他収入	小計 A (単年度収入)	基金等繰入金 C	繰越金 D	市町村債・組合債		
							E	うち財政安定化 基金貸付金	
1	山形市	0	2,991	478,789	0	20,284	0	0	499,073
2	米沢市	0	1,239	486,440	0	19,591	0	0	506,031
3	鶴岡市	0	2,618	447,463	0	27,449	0	0	474,912
4	酒田市	0	1,247	476,717	0	32,416	0	0	509,133
5	新庄市	0	1,853	420,362	0	72,776	0	0	493,138
6	寒河江市	0	402	471,574	0	69,540	0	0	541,114
7	上山市	0	378	481,441	0	46,474	0	0	527,915
8	村山市	0	2,042	477,586	0	34,753	0	0	512,339
9	長井市	0	881	438,690	0	32,770	0	0	471,460
10	天童市	0	2,713	471,893	0	42,292	0	0	514,185
11	東根市	0	459	462,414	0	18,499	0	0	480,913
12	尾花沢市	0	1,414	490,721	0	39,521	0	0	530,242
13	南陽市	0	1,305	490,015	0	36,624	0	0	526,639
	市小計	0	1,947	469,637	0	31,819	0	0	501,456
14	中山町	0	248	484,092	417	30,879	0	0	515,388
15	山辺町	0	1,250	486,005	0	24,359	0	0	510,364
16	大江町	0	1,653	428,774	0	38,071	0	0	466,845
17	朝日町	0	368	412,692	0	12,644	0	0	425,336
18	西川町	0	275	486,933	0	35,214	0	0	522,147
19	河北町	0	2,906	445,408	0	7,342	0	0	452,750
20	大石田町	0	386	464,486	0	57,307	0	0	521,793
21	舟形町	0	1,672	443,227	0	39,865	0	0	483,092
22	大蔵村	0	8,162	518,485	54,034	36,753	0	0	609,272
27	最上町	0	1,752	428,818	6,682	42,704	0	0	478,204
28	高島町	0	2,763	480,060	0	38,105	0	0	518,165
29	川西町	0	486	471,845	0	14,648	0	0	486,493
30	白鷹町	0	1,277	467,577	0	33,271	0	0	500,848
31	飯豊町	0	1,986	453,157	0	14,460	0	0	467,617
32	小国町	0	2,257	520,801	0	44,348	0	0	565,149
36	三川町	0	3,586	418,706	0	22,939	0	0	441,645
44	遊佐町	0	2,124	445,069	49,602	38,193	0	0	532,864
45	庄内町	0	3,841	468,356	0	26,438	0	0	494,794
46	最上地区	0	735	437,797	2,056	94,606	0	0	534,459
	町村計	0	1,889	459,364	4,725	36,348	0	0	500,437
	市町村計	0	1,934	467,404	1,027	32,804	0	0	501,235
301	医師国保	0	255	337,323	0	137,208	0	-	474,531
302	歯科医師	0	594	291,891	22,719	27,555	0	-	342,165
303	建設国保	0	477	324,519	12,203	8,424	0	-	345,146
	組合計	0	471	321,357	12,450	23,302	0	-	357,109
	県総計	0	1,811	455,089	1,990	32,003	0	0	489,082

第 7 表 経理状況諸率（その 5）

番号	保険者名	被保険者 1 人当たり諸費（支出）					高額介護 合算療養費
		総務費	保険給付費				
			一般被保険者分				
			療養給付費	療養費	小計	高額療養費	
1	山形市	7,703	289,868	2,312	292,180	40,276	33
2	米沢市	10,453	286,090	1,555	287,645	40,041	4
3	鶴岡市	3,001	262,625	1,872	264,497	36,500	16
4	酒田市	8,219	281,639	1,654	283,293	42,206	21
5	新庄市	2,922	244,537	1,735	246,272	37,533	2
6	寒河江市	5,434	285,178	2,080	287,258	42,996	10
7	上山市	9,121	297,316	1,783	299,099	41,217	3
8	村山市	14,872	291,295	2,065	293,360	40,378	0
9	長井市	3,185	262,908	2,109	265,017	36,417	23
10	天童市	5,921	279,916	2,168	282,084	40,517	46
11	東根市	8,640	281,278	1,624	282,902	42,604	2
12	尾花沢市	15,461	280,693	2,563	283,256	41,242	20
13	南陽市	14,783	298,503	1,569	300,072	42,198	21
	市小計	7,465	280,554	1,957	282,511	40,081	20
14	中山町	15,142	297,073	2,712	299,785	46,263	2
15	山辺町	2,563	305,097	1,976	307,073	48,089	26
16	大江町	16,827	256,465	2,103	258,568	32,856	11
17	朝日町	20,931	249,877	2,565	252,442	33,023	0
18	西川町	26,358	284,889	3,545	288,434	39,367	0
19	河北町	3,468	273,301	2,429	275,730	36,571	0
20	大石田町	3,224	257,750	1,709	259,459	33,225	22
21	舟形町	3,241	249,680	1,342	251,022	37,400	0
22	大蔵村	3,394	281,007	1,325	282,332	43,523	0
27	最上町	5,706	247,007	812	247,819	32,834	0
28	高畠町	12,652	286,616	3,012	289,628	39,861	11
29	川西町	3,297	291,117	1,992	293,109	41,340	12
30	白鷹町	3,341	290,569	1,774	292,343	44,034	12
31	飯豊町	2,552	269,782	2,638	272,420	38,875	12
32	小国町	4,501	327,610	1,112	328,722	47,320	0
36	三川町	5,291	238,222	1,633	239,855	28,618	0
44	遊佐町	12,823	264,166	1,967	266,133	40,461	0
45	庄内町	2,612	264,788	1,920	266,708	42,322	41
46	最上地区	8,587	248,586	1,135	249,721	37,069	0
	町村計	7,846	272,666	2,007	274,673	39,443	10
	市町村計	7,548	278,843	1,968	280,811	39,943	18
301	医師国保	25,582	130,420	519	130,939	10,148	0
302	歯科医師	13,043	116,300	1,430	117,730	11,443	0
303	建設国保	9,924	182,413	1,793	184,206	20,560	0
	組合計	11,840	168,558	1,623	170,181	18,340	0
	県総計	7,910	269,449	1,939	271,388	38,103	16

(単位 : 円)

番号	被保険者 1 人 当 たり 諸 費 (支 出)						
	保 険 給 付 費						
	一 般 被 保 険 者 分 続 き						
	移送費	出産育児諸費	葬祭諸費	育児諸費	その他	一般被保険者分計	
1	山形市	0	803	321	0	0	333,613
2	米沢市	0	782	404	0	0	328,876
3	鶴岡市	0	843	363	0	0	302,219
4	酒田市	0	633	407	0	0	326,560
5	新庄市	0	1,221	368	0	0	285,396
6	寒河江市	0	1,031	393	0	0	331,688
7	上山市	0	1,251	291	0	0	341,861
8	村山市	0	1,167	334	0	0	335,239
9	長井市	0	942	324	0	0	302,723
10	天童市	0	858	290	0	0	323,795
11	東根市	0	1,151	311	0	0	326,970
12	尾花沢市	0	403	324	0	0	325,245
13	南陽市	0	1,677	292	0	0	344,260
	市小計	0	892	346	0	0	323,850
14	中山町	0	1,243	380	0	0	347,673
15	山辺町	0	449	285	0	0	355,922
16	大江町	0	220	313	0	0	291,968
17	朝日町	0	888	291	0	0	286,644
18	西川町	0	0	424	0	0	328,225
19	河北町	0	744	241	0	0	313,286
20	大石田町	0	1,650	309	0	0	294,665
21	舟形町	0	981	428	0	0	289,831
22	大蔵村	0	526	251	0	0	326,632
27	最上町	0	571	340	0	0	281,564
28	高島町	0	919	278	0	0	330,697
29	川西町	0	1,104	321	0	0	335,886
30	白鷹町	0	700	466	0	0	337,555
31	飯豊町	0	274	392	0	0	311,973
32	小国町	0	294	489	0	0	376,825
36	三川町	0	814	517	0	0	269,804
44	遊佐町	0	1,138	406	0	0	308,138
45	庄内町	0	1,125	392	0	0	310,588
46	最上地区	0	788	369	0	0	287,947
	町村計	0	829	354	0	0	315,309
	市町村計	0	879	348	0	0	321,999
301	医師国保	0	3,290	49	0	1,102	145,528
302	歯科医師	0	6,606	105	0	2,242	138,126
303	建設国保	0	1,839	162	0	9,551	216,318
	組合計	0	2,618	143	0	7,761	199,043
	県総計	0	1,027	331	0	661	311,526

第 7 表 経理状況諸率（その 6）

番号	被保険者 1 人当たり諸費（支出）							
	保 険 給 付 費							
	退 職 被 保 険 者 等 分							
	療養給付費	療養費	小計	高額療養費	高額介護 合算療養費	移送費	退職被保険者分計	
1	山形市	288,033	22	288,055	47,623	0	0	335,678
2	米沢市	274,194	9	274,203	37,580	0	0	311,783
3	鶴岡市	262,355	34	262,389	46,928	0	0	309,317
4	酒田市	249,213	27	249,240	45,838	316	0	295,394
5	新庄市	256,085	34	256,119	60,939	0	0	317,058
6	寒河江市	257,062	32	257,094	32,331	0	0	289,425
7	上山市	195,104	22	195,126	21,675	0	0	216,801
8	村山市	342,907	25	342,932	44,350	0	0	387,282
9	長井市	413,715	53	413,768	95,905	0	0	509,673
10	天童市	433,489	47	433,536	103,675	186	0	537,397
11	東根市	196,913	21	196,934	22,968	0	0	219,902
12	尾花沢市	304,129	12	304,141	72,473	0	0	376,614
13	南陽市	392,877	11	392,888	83,761	0	0	476,649
	市小計	285,638	26	285,664	51,744	64	0	337,472
14	中山町	309,659	26	309,685	66,949	0	0	376,634
15	山辺町	345,149	6	345,155	79,889	0	0	425,044
16	大江町	217,925	45	217,970	5,188	0	0	223,158
17	朝日町	221,226	6	221,232	14,798	0	0	236,030
18	西川町	267,503	27	267,530	59,693	0	0	327,223
19	河北町	367,754	65	367,819	106,066	0	0	473,885
20	大石田町	181,525	18	181,543	10,353	0	0	191,896
21	舟形町	130,730	25	130,755	0	0	0	130,755
22	大蔵村	727,721	50	727,771	120,700	0	0	848,471
27	最上町	222,722	0	222,722	49,595	0	0	272,317
28	高畠町	427,497	14	427,511	71,225	0	0	498,736
29	川西町	292,505	34	292,539	78,575	0	0	371,114
30	白鷹町	321,329	64	321,393	58,759	0	0	380,152
31	飯豊町	174,313	50	174,363	4,367	0	0	178,730
32	小国町	190,594	26	190,620	24,813	0	0	215,433
36	三川町	321,412	0	321,412	74,255	0	0	395,667
44	遊佐町	159,021	45	159,066	9,237	0	0	168,303
45	庄内町	328,259	37	328,296	77,954	0	0	406,250
46	最上地区	252,248	3	252,251	62,200	0	0	314,451
	町村計	285,936	28	285,964	0	0	0	285,964
	市町村計	285,717	27	285,744	38,062	47	0	323,853
301	医師国保	-	-	-	-	-	-	-
302	歯科医師	-	-	-	-	-	-	-
303	建設国保	-	-	-	-	-	-	-
	組合計	-	-	-	-	-	-	-
	県総計	285,717	27	285,744	38,062	47	0	323,853

(単位：円)

番号	保険者名	被保険者1人当たり諸費 (支出)					
		保険給付費		国民健康保険事業費納付金			
		審査支払 手数料	計	医療給付費			後期高齢者支援金等 一般被 保険者
				一般被 保険者	退職被 保険者	計	
1	山形市	1,011	670,302	82,839	57,812	140,651	28,709
2	米沢市	942	641,601	85,116	53,102	138,218	27,232
3	鶴岡市	973	612,509	73,936	58,567	132,503	28,261
4	酒田市	894	622,848	77,803	37,501	115,304	27,023
5	新庄市	856	603,310	68,857	78,826	147,683	24,947
6	寒河江市	917	622,030	86,855	63,494	150,349	26,903
7	上山市	1,027	559,689	74,594	46,361	120,955	26,520
8	村山市	1,058	723,579	73,302	52,846	126,148	27,440
9	長井市	898	813,294	79,727	45,049	124,776	27,630
10	天童市	953	862,145	79,468	34,147	113,615	27,702
11	東根市	969	547,841	76,127	63,038	139,165	27,796
12	尾花沢市	926	702,785	87,118	48,151	135,269	27,738
13	南陽市	976	821,885	87,499	71,135	158,634	25,306
	市小計	962	662,284	79,559	53,039	132,598	27,626
14	中山町	889	725,196	73,038	58,501	131,539	28,521
15	山辺町	985	781,951	84,692	38,023	122,715	26,368
16	大江町	890	516,016	60,412	40,487	100,899	27,906
17	朝日町	906	523,580	49,618	19,895	69,513	23,568
18	西川町	991	656,439	56,952	75,808	132,760	24,236
19	河北町	964	788,135	73,351	40,182	113,533	28,064
20	大石田町	947	487,508	74,732	126,320	201,052	30,401
21	舟形町	910	421,496	84,950	36,525	121,475	26,535
22	大蔵村	889	1,175,992	87,257	45,582	132,839	26,051
27	最上町	832	554,713	80,208	121,586	201,794	26,252
28	高畠町	946	830,379	75,367	37,714	113,081	25,959
29	川西町	988	707,988	80,122	128,429	208,551	28,379
30	白鷹町	923	718,630	77,883	34,242	112,125	28,349
31	飯豊町	904	491,607	72,586	43,367	115,953	28,395
32	小国町	943	593,201	80,598	40,609	121,207	24,468
36	三川町	882	666,353	85,445	41,724	127,169	31,458
44	遊佐町	835	477,276	70,001	44,760	114,761	29,965
45	庄内町	754	717,592	68,943	111,625	180,568	28,418
46	最上地区	824	603,222	67,953	37,056	105,009	24,260
	町村計	896	602,169	73,342	61,316	134,658	27,247
	市町村計	948	646,800	78,211	55,228	133,439	27,544
301	医師国保	543	146,071	-	-	-	-
302	歯科医師	578	138,704	-	-	-	-
303	建設国保	770	217,088	-	-	-	-
	組合計	723	501,863	-	-	-	-
	県総計	929	636,308	78,211	55,228	133,439	27,544

第 7 表 経理状況諸率（その 7）

番号	保険者名	被保険者 1 人当たり諸費（支出）					
		国民健康保険事業費納付金				後期高齢者支援金等	
		後期高齢者支援金等		介護納付金	計	後期高齢者支援金	事務費拠出金
		退職被保険者	計				
1	山形市	20,951	49,660	28,520	218,831	-	-
2	米沢市	18,295	45,527	27,465	211,210	-	-
3	鶴岡市	24,049	52,310	30,170	214,983	-	-
4	酒田市	14,785	41,808	27,173	184,285	-	-
5	新庄市	30,791	55,738	26,341	229,762	-	-
6	寒河江市	18,900	45,803	26,527	222,679	-	-
7	上山市	16,259	42,779	27,436	191,170	-	-
8	村山市	15,863	43,303	24,728	194,179	-	-
9	長井市	15,695	43,325	29,382	197,483	-	-
10	天童市	12,160	39,862	29,391	182,868	-	-
11	東根市	24,238	52,034	30,003	221,202	-	-
12	尾花沢市	16,373	44,111	31,086	210,466	-	-
13	南陽市	21,471	46,777	27,250	232,661	-	-
	市小計	19,556	47,182	28,356	208,136	-	-
14	中山町	22,607	51,128	28,689	211,356	-	-
15	山辺町	12,813	39,181	23,775	185,671	-	-
16	大江町	21,080	48,986	23,077	172,962	-	-
17	朝日町	9,527	33,095	25,590	128,198	-	-
18	西川町	35,167	59,403	25,293	217,456	-	-
19	河北町	15,931	43,995	29,562	187,090	-	-
20	大石田町	56,620	87,021	30,578	318,651	-	-
21	舟形町	12,967	39,502	25,671	186,648	-	-
22	大蔵村	14,699	40,750	32,680	206,269	-	-
27	最上町	50,675	76,927	30,807	309,528	-	-
28	高畠町	16,397	42,356	24,450	179,887	-	-
29	川西町	34,929	63,308	29,224	301,083	-	-
30	白鷹町	0	28,349	27,354	167,828	-	-
31	飯豊町	20,390	48,785	29,740	194,478	-	-
32	小国町	19,901	44,369	18,794	184,370	-	-
36	三川町	15,585	47,043	34,270	208,482	-	-
44	遊佐町	20,838	50,803	28,590	194,154	-	-
45	庄内町	32,793	61,211	29,336	271,115	-	-
46	最上地区	14,601	38,861	30,465	174,335	-	-
	町村計	21,950	49,197	28,006	211,861	-	-
	市町村計	20,189	47,733	28,278	209,450	-	-
301	医師国保	-	-	-	-	56,203	4
302	歯科医師	-	-	-	-	56,497	4
303	建設国保	-	-	-	-	55,416	4
	組合計	-	-	-	-	55,636	4
	県総計	20,189	47,733	28,278	209,450	55,636	4

(単位 : 円)

番号	被保険者1人当たり諸費 (支出) 保険者名	被保険者1人当たり諸費 (支出)					
		後期高齢者支援金等	前期高齢者納付金等			介護納付金	高額医療費 共同事業 拠出金
		計	前期高齢者 納付金	事務費拠出金	計		
1	山形市	-	-	-	-	-	-
2	米沢市	-	-	-	-	-	-
3	鶴岡市	-	-	-	-	-	-
4	酒田市	-	-	-	-	-	-
5	新庄市	-	-	-	-	-	-
6	寒河江市	-	-	-	-	-	-
7	上山市	-	-	-	-	-	-
8	村山市	-	-	-	-	-	-
9	長井市	-	-	-	-	-	-
10	天童市	-	-	-	-	-	-
11	東根市	-	-	-	-	-	-
12	尾花沢市	-	-	-	-	-	-
13	南陽市	-	-	-	-	-	-
	市小計	-	-	-	-	-	-
14	中山町	-	-	-	-	-	-
15	山辺町	-	-	-	-	-	-
16	大江町	-	-	-	-	-	-
17	朝日町	-	-	-	-	-	-
18	西川町	-	-	-	-	-	-
19	河北町	-	-	-	-	-	-
20	大石田町	-	-	-	-	-	-
21	舟形町	-	-	-	-	-	-
22	大蔵村	-	-	-	-	-	-
27	最上町	-	-	-	-	-	-
28	高島町	-	-	-	-	-	-
29	川西町	-	-	-	-	-	-
30	白鷹町	-	-	-	-	-	-
31	飯豊町	-	-	-	-	-	-
32	小国町	-	-	-	-	-	-
36	三川町	-	-	-	-	-	-
44	遊佐町	-	-	-	-	-	-
45	庄内町	-	-	-	-	-	-
46	最上地区	-	-	-	-	-	-
	町村計	-	-	-	-	-	-
	市町村計	-	-	-	-	-	-
301	医師国保	56,207	14,949	4	14,953	30,909	6,308
302	歯科医師	56,501	36,136	4	36,140	28,529	6,104
303	建設国保	55,420	228	4	232	22,873	6,802
	組合計	55,640	6,462	4	6,466	24,401	6,661
	県総計	55,640	6,462	4	6,466	24,401	6,661

第 7 表 経理状況諸率（その 8）

番号 保険者名	被保険者 1 人当たり諸費（支出）						保険給付費等 交付金 償還金
	財政安定化 基金 拠出金	保健事業費				計	
		保健事業費	特定健康診査 等事業費	健康管理セン ター事業費			
1 山形市	0	482	3,651	0	4,133	0	
2 米沢市	0	744	3,109	0	3,853	0	
3 鶴岡市	0	4,276	2,194	0	6,470	0	
4 酒田市	0	2,243	2,065	0	4,308	6,421	
5 新庄市	0	279	4,178	0	4,457	2,874	
6 寒河江市	0	418	3,692	0	4,110	0	
7 上山市	0	479	5,574	0	6,053	0	
8 村山市	0	1,005	2,646	0	3,651	0	
9 長井市	0	2,456	3,653	0	6,109	6,317	
10 天童市	0	209	3,397	0	3,606	0	
11 東根市	0	665	3,066	0	3,731	733	
12 尾花沢市	0	1,609	3,249	0	4,858	0	
13 南陽市	0	567	3,024	0	3,591	0	
市小計	0	1,392	3,169	0	4,561	1,165	
14 中山町	0	1,984	3,021	0	5,005	0	
15 山辺町	0	783	4,467	0	5,250	0	
16 大江町	0	3,219	2,024	0	5,243	0	
17 朝日町	0	2,397	3,045	0	5,442	5,545	
18 西川町	0	2,941	8,714	0	11,655	0	
19 河北町	0	2,459	2,599	0	5,058	0	
20 大石田町	0	1,418	2,842	0	4,260	0	
21 舟形町	0	1,133	3,397	0	4,530	0	
22 大蔵村	0	367	4,672	0	5,039	0	
27 最上町	0	4,669	4,151	0	8,820	0	
28 高畠町	0	2,791	2,272	0	5,063	0	
29 川西町	0	953	3,210	0	4,163	2,405	
30 白鷹町	0	3,658	4,548	0	8,206	0	
31 飯豊町	0	390	5,779	17,224	23,393	12,784	
32 小国町	0	3,479	5,590	0	9,069	0	
36 三川町	0	3,112	6,300	0	9,412	0	
44 遊佐町	0	970	5,266	0	6,236	4,671	
45 庄内町	0	3,640	4,879	0	8,519	0	
46 最上地区	0	11,742	3,665	98	15,505	0	
町村計	0	3,366	3,940	543	7,849	1,087	
市町村計	0	1,821	3,336	118	5,275	1,148	
301 医師国保	-	8,912	4,075	0	12,987	-	
302 歯科医師	-	10,582	1,477	0	12,059	-	
303 建設国保	-	8,184	2,733	0	10,917	-	
組合計	-	8,576	2,693	0	11,269	-	
県総計	0	2,391	3,282	108	5,781	1,148	

(単位 : 円)

番号 保険者名	被保険者1人当たり諸費 (支出)					
	直診勘定 繰出金	その他支出	小計B (単年度支出)	単年度収支差 (A-B)	基金等 積立金 F	前年度 繰上 充用金 G
1 山形市	0	7,931	474,462	4,327	18,504	0
2 米沢市	0	5,374	470,312	16,128	26,458	0
3 鶴岡市	163	7,050	431,845	15,618	0	0
4 酒田市	14	654	459,426	17,291	31,932	0
5 新庄市	0	908	400,969	19,393	24,740	0
6 寒河江市	5,975	6,867	476,526	-4,952	61,534	0
7 上山市	0	5,015	471,143	10,298	39,989	0
8 村山市	0	8,404	471,927	5,659	30,939	0
9 長井市	0	434	438,566	124	3,758	0
10 天童市	209	7,835	460,364	11,529	43,355	0
11 東根市	0	10,453	463,778	-1,364	11,682	0
12 尾花沢市	0	8,982	481,162	9,559	7,092	0
13 南陽市	181	6,492	493,461	-3,446	75	0
市小計	320	6,071	460,454	100,164	21,563	0
14 中山町	0	9,759	488,660	-4,568	21,414	0
15 山辺町	0	10,991	494,127	-8,122	39	0
16 大江町	0	13,097	422,113	6,661	33,757	0
17 朝日町	4,747	1,085	405,977	6,715	8,791	0
18 西川町	7,481	2,014	466,350	20,583	69	0
19 河北町	0	7,979	442,739	2,669	2,829	0
20 大石田町	0	13,707	432,048	32,438	39,027	0
21 舟形町	0	7,467	422,662	20,565	35,496	0
22 大蔵村	0	15,661	481,471	37,014	104,053	0
27 最上町	3,055	14,669	433,671	-4,853	6,682	0
28 高畠町	10,626	4,878	475,814	4,246	34,604	0
29 川西町	0	643	466,925	4,920	12,329	0
30 白鷹町	0	14,082	478,683	-11,106	18,511	0
31 飯豊町	2,698	513	462,970	-9,813	41	0
32 小国町	703	14,155	513,978	6,823	69	0
36 三川町	0	5,815	420,505	-1,799	12,206	0
44 遊佐町	0	86,360	526,156	-81,087	76	0
45 庄内町	0	18,224	449,648	18,708	24,357	0
46 最上地区	1,512	10,320	427,773	10,024	46,751	0
町村計	1,838	14,564	459,355	50,018	20,396	0
市町村計	650	7,918	460,215	150,182	21,309	0
301 医師国保	0	6,395	299,413	37,910	0	0
302 歯科医師	0	7,255	298,334	-6,443	10,136	0
303 建設国保	0	5,768	329,024	-4,505	248	0
組合計	0	6,027	322,069	-712	1,554	0
県総計	595	7,758	448,567	6,522	19,643	0

第 7 表 経理状況諸率（その 9）

（単位：円）

番号	保険者名	被保険者 1 人当たり諸費（支出）		収支差引残 （収入合計- 支出合計）	うち次年度 への繰越金 I	うち基金等 積立金 J	基金等保有額	
		公債費・組合債費						支出合計 (B+F+G+H)
		H	うち財政安定化 基金貸付金					
1	山形市	0	0	492,966	6,107	6,108	0	31,605
2	米沢市	0	0	496,770	9,261	9,261	0	70,658
3	鶴岡市	0	0	431,845	43,067	43,067	0	30,578
4	酒田市	0	0	491,358	17,775	17,775	0	84,573
5	新庄市	0	0	425,709	67,429	67,429	0	49,312
6	寒河江市	0	0	538,060	3,054	3,054	0	61,534
7	上山市	0	0	511,132	16,783	16,783	0	138,760
8	村山市	0	0	502,866	9,473	9,473	0	52,776
9	長井市	0	0	442,324	29,136	29,136	0	50,733
10	天童市	0	0	503,719	10,466	10,466	0	58,519
11	東根市	0	0	475,460	5,453	5,452	0	23,693
12	尾花沢市	0	0	488,254	41,988	41,988	0	33,873
13	南陽市	0	0	493,536	33,103	33,103	0	51,669
	市小計	0	0	482,017	19,439	19,440	0	51,394
14	中山町	0	0	510,074	5,314	5,314	0	37,857
15	山辺町	0	0	494,166	16,198	16,197	0	80,439
16	大江町	0	0	455,870	10,975	10,975	0	151,544
17	朝日町	0	0	414,768	10,568	2,784	7,784	82,711
18	西川町	0	0	466,419	55,728	55,729	0	137,961
19	河北町	0	0	445,568	7,182	1,178	6,005	128,160
20	大石田町	0	0	471,075	50,718	50,718	0	95,561
21	舟形町	0	0	458,158	24,934	24,934	0	132,745
22	大蔵村	0	0	585,524	23,748	23,747	0	104,053
27	最上町	0	0	440,353	37,851	37,851	0	91,057
28	高島町	0	0	510,418	7,747	7,748	0	82,291
29	川西町	0	0	479,254	7,239	7,239	0	58,808
30	白鷹町	0	0	497,194	3,654	3,654	0	59,239
31	飯豊町	0	0	463,011	4,606	4,606	0	66,804
32	小国町	0	0	514,047	51,102	51,102	0	201,643
36	三川町	0	0	432,711	8,934	8,934	0	37,604
44	遊佐町	0	0	526,232	6,632	6,632	0	44,670
45	庄内町	0	0	474,005	20,789	20,789	0	53,832
46	最上地区	0	0	474,524	59,935	59,935	0	90,822
	町村計	0	0	479,751	20,686	19,909	776	84,413
	市町村計	0	0	481,524	19,711	19,542	169	58,573
301	医師国保	0	0	299,413	175,118	175,119	0	104,460
302	歯科医師	0	0	308,470	33,695	36,588	0	185,390
303	建設国保	0	0	329,272	15,874	15,874	0	78,022
	組合計	0	0	323,623	33,486	33,875	0	94,980
	県総計	0	0	468,210	20,872	20,751	154	61,643

第 8 表 保険税（料）の賦課徴収状況（その 1） 全被保険者分

番号	保険者名	保 険 税 （料） 収 納 状 況				(全被保険者分)	
		現 年 分					
		調定額	収納額	不納欠損額	居所不明分 調定額	収納率 (%)	
1	山形市	5,007,345,800	4,605,972,922	220,770	0	91.98	
2	米沢市	1,597,631,200	1,510,556,953	61,600	0	94.55	
3	鶴岡市	2,834,418,500	2,662,125,961	22,000	0	93.92	
4	酒田市	2,206,716,600	2,094,322,314	0	0	94.91	
5	新庄市	768,892,300	731,774,046	0	0	95.17	
6	寒河江市	799,863,500	742,316,740	28,500	0	92.81	
7	上山市	690,376,900	655,098,342	0	0	94.89	
8	村山市	512,075,600	493,632,628	167,300	0	96.40	
9	長井市	523,880,200	514,388,529	0	0	98.19	
10	天童市	1,328,211,800	1,255,940,432	0	0	94.56	
11	東根市	955,808,200	931,175,548	0	0	97.42	
12	尾花沢市	468,295,100	448,376,147	0	0	95.75	
13	南陽市	614,442,100	592,194,203	0	0	96.38	
	市小計	18,307,957,800	17,237,874,765	500,170	0	94.16	
14	中山町	215,923,810	206,930,950	0	0	95.84	
15	山辺町	245,906,500	236,529,327	0	0	96.19	
16	大江町	145,666,400	142,173,133	0	0	97.60	
17	朝日町	137,785,200	133,662,320	0	0	97.01	
18	西川町	104,248,600	103,471,899	0	0	99.25	
19	河北町	370,839,400	360,827,220	0	0	97.30	
20	大石田町	224,276,400	216,171,008	0	0	96.39	
21	舟形町	145,047,800	144,477,100	0	0	99.61	
22	大蔵村	101,076,800	97,980,665	0	0	96.94	
27	最上町	232,872,100	229,767,199	0	0	98.67	
28	高畠町	427,798,600	409,774,094	0	0	95.79	
29	川西町	349,253,000	333,483,280	0	0	95.48	
30	白鷹町	259,015,000	249,794,536	0	0	96.44	
31	飯豊町	123,774,100	119,613,423	196,427	0	96.64	
32	小国町	114,949,100	111,481,050	0	0	96.98	
36	三川町	168,258,000	163,461,147	0	0	97.15	
44	遊佐町	321,805,800	313,390,856	0	0	97.39	
45	庄内町	553,834,200	536,902,317	0	0	96.94	
46	最上地区	521,753,100	495,744,732	12,600	0	95.02	
	町村計	4,764,083,910	4,605,636,256	209,027	0	96.67	
	市町村計	23,072,041,710	21,843,511,021	709,197	0	94.68	
301	医師国保	558,165,100	558,085,100	0	0	99.99	
302	歯科医師	605,128,300	605,128,300	0	0	100.00	
303	建設国保	2,143,361,300	2,143,361,300	0	0	100.00	
	組合計	3,306,654,700	3,306,574,700	0	0	100.00	
	県総計	26,378,696,410	25,150,085,721	709,197	0	95.34	

(単位 : 円)

番号	保険者名	滞 納 繰 越 分				収納率 (%)
		調定額	収納額	不納欠損額	居所不明分 調定額	
1	山形市	1,589,844,107	343,223,824	136,002,960	0	21.59
2	米沢市	645,397,887	80,792,074	114,565,027	0	12.52
3	鶴岡市	888,918,576	164,455,507	83,675,816	0	18.50
4	酒田市	591,158,029	134,724,095	94,455,258	0	22.79
5	新庄市	242,607,644	45,872,600	21,978,724	0	18.91
6	寒河江市	319,151,232	50,620,523	22,233,576	0	15.86
7	上山市	124,121,017	27,644,349	20,870,890	0	22.27
8	村山市	119,749,373	14,659,807	6,138,456	0	12.24
9	長井市	43,423,034	6,949,317	8,309,390	0	16.00
10	天童市	450,793,406	74,793,275	40,335,753	0	16.59
11	東根市	170,190,285	21,008,515	6,372,378	0	12.34
12	尾花沢市	87,150,737	15,666,657	10,847,018	0	17.98
13	南陽市	151,375,935	18,464,634	2,311,925	0	12.20
	市小計	5,423,881,262	998,875,177	568,097,171	0	18.42
14	中山町	46,495,004	6,572,790	267,200	0	14.14
15	山辺町	69,338,626	13,462,455	5,984,600	0	19.42
16	大江町	14,818,327	4,056,764	777,546	0	27.38
17	朝日町	16,099,359	6,101,145	125,600	0	37.90
18	西川町	5,525,750	1,057,021	964,995	0	19.13
19	河北町	83,660,540	12,701,307	546,100	0	15.18
20	大石田町	23,648,353	3,758,648	1,250,180	0	15.89
21	舟形町	15,851,001	3,574,447	2,021,274	0	22.55
22	大蔵村	32,153,065	3,259,539	520,359	0	10.14
27	最上町	11,647,133	3,116,089	1,815,191	0	26.75
28	高畠町	179,430,244	27,111,639	19,163,157	0	15.11
29	川西町	117,526,104	9,219,501	9,095,957	0	7.84
30	白鷹町	51,515,150	9,001,516	6,661,770	0	17.47
31	飯豊町	19,388,458	5,056,430	104,979	0	26.08
32	小国町	37,040,047	1,909,168	4,410,672	0	5.15
36	三川町	15,026,832	5,818,394	1,428,866	0	38.72
44	遊佐町	59,934,641	7,022,366	5,883,753	0	11.72
45	庄内町	78,663,911	13,620,753	2,059,696	0	17.32
46	最上地区	171,119,600	24,240,490	20,813,473	0	14.17
	町村計	1,048,882,145	160,660,462	83,895,368	0	15.32
	市町村計	6,472,763,407	1,159,535,639	651,992,539	0	17.91
301	医師国保	361,900	0	0	0	0.00
302	歯科医師	136,800	0	0	0	0.00
303	建設国保	0	0	0	0	0.00
	組合計	498,700	0	0	0	0.00
	県総計	6,473,262,107	1,159,535,639	651,992,539	0	17.91

第 8 表 保険税（料）の賦課徴収状況（その 2） 全被保険者・医療分

番号	保険者名	保険税 の別	賦課 方式	徴収 回数	保 険 税（料） 算 定 額 及 び 割 合							
					所得割額		資産割額		均等割額		平等割額	
					金 額	率 (%)	金 額	率 (%)	金 額	率 (%)	金 額	率 (%)
							A	B				
1	山形市	保険税	3方式	8	3,220,233	60.35	-	-	1,240,360	23.25	874,857	16.40
2	米沢市	"	"	10	758,180	51.30	-	-	427,901	28.95	291,960	19.75
3	鶴岡市	"	"	9	1,257,759	54.25	-	-	719,662	31.04	341,027	14.71
4	酒田市	"	"	8	994,295	50.89	-	-	654,088	33.48	305,419	15.63
5	新庄市	"	4方式	8	310,543	46.51	27,745	4.16	215,873	32.33	113,479	17.00
6	寒河江市	"	3方式	8	458,183	56.52	-	-	243,682	30.06	108,783	13.42
7	上山市	"	"	8	295,749	48.49	-	-	206,768	33.91	107,322	17.60
8	村山市	"	"	8	212,805	50.84	-	-	125,400	29.96	80,379	19.20
9	長井市	"	4方式	10	245,928	48.20	26,578	5.21	170,323	33.38	67,421	13.21
10	天童市	"	3方式	8	591,699	51.73	-	-	388,885	33.99	163,378	14.28
11	東根市	"	"	8	405,971	55.62	-	-	221,036	30.28	102,950	14.10
12	尾花沢市	"	"	8	231,397	56.19	-	-	116,854	28.37	63,596	15.44
13	南陽市	"	"	9	315,874	52.23	-	-	197,984	32.74	90,871	15.03
	市小計				9,298,616	54.72	54,323	0.32	4,928,816	29.00	2,711,442	15.96
14	中山町	保険税	3方式	8	88,260	50.53	-	-	61,400	35.16	24,983	14.31
15	山辺町	"	"	8	120,427	50.09	-	-	72,404	30.12	47,572	19.79
16	大江町	"	"	8	48,574	46.44	-	-	39,006	37.29	17,021	16.27
17	朝日町	"	"	8	48,099	49.65	-	-	35,244	36.38	13,534	13.97
18	西川町	"	4方式	8	42,563	49.26	1,523	1.76	32,578	37.70	9,750	11.28
19	河北町	"	3方式	8	157,742	49.49	-	-	113,289	35.54	47,707	14.97
20	大石田町	"	"	8	103,410	53.78	-	-	61,075	31.77	27,780	14.45
21	舟形町	"	"	5	64,094	54.02	-	-	36,067	30.39	18,505	15.59
22	大蔵村	"	"	7	44,097	56.19	-	-	21,253	27.09	13,117	16.72
27	最上町	"	4方式	7	88,846	51.06	11,366	6.53	49,702	28.56	24,107	13.85
28	高島町	"	3方式	8	171,639	49.74	-	-	117,152	33.96	56,227	16.30
29	川西町	"	"	9	146,637	51.47	-	-	81,673	28.66	56,630	19.87
30	白鷹町	"	"	8	100,038	47.64	-	-	77,028	36.69	32,895	15.67
31	飯豊町	"	4方式	9	42,530	40.86	12,266	11.79	34,110	32.77	15,172	14.58
32	小国町	"	"	9	45,947	43.12	10,145	9.52	33,967	31.88	16,489	15.48
36	三川町	"	"	9	70,560	50.12	6,633	4.71	41,400	29.41	22,184	15.76
44	遊佐町	"	"	8	123,139	47.91	12,972	5.05	82,464	32.08	38,454	14.96
45	庄内町	"	"	9	229,088	48.81	22,497	4.79	171,802	36.60	46,020	9.80
46	最上地区	保険料	3方式	8	236,030	52.94	-	-	133,440	29.93	76,396	17.13
	町村計				1,971,720	49.93	77,402	1.96	1,295,054	32.80	604,543	15.31
	市町村計				11,270,336	53.82	131,725	0.63	6,223,870	29.72	3,315,985	15.83
301	医師国保	保険料		12	-	-	-	-	-	-	-	-
302	歯科医師	"		12	-	-	-	-	-	-	-	-
303	建設国保	"		12	-	-	-	-	-	-	-	-
	組合計				-	-	-	-	-	-	-	-
	県総計				-	-	-	-	-	-	-	-

(単位 : 千円)

番号	保険者名	計		減免等による額	その他	保険税 (料) 軽減額	賦課限度額 を超える額	増減額	調定額
		金額	応益割合 (A+B) / (C-D)						
		C				D			
1	山形市	5,335,450	43.77	701	4,397	593,526	503,271	-651,739	3,581,816
2	米沢市	1,478,041	52.03	221	583	233,914	94,436	-42,640	1,106,247
3	鶴岡市	2,318,448	47.67	66	1,063	298,804	93,366	-23,889	1,901,260
4	酒田市	1,953,802	51.18	345	928	300,431	79,125	-34,411	1,538,562
5	新庄市	667,640	52.42	0	502	96,408	39,369	-8,381	522,980
6	寒河江市	810,648	47.25	0	806	94,912	64,699	-80,654	569,577
7	上山市	609,839	53.34	134	258	92,693	21,037	-1,856	493,861
8	村山市	418,584	50.75	0	187	57,420	13,128	-3,675	344,174
9	長井市	510,250	48.41	48	433	66,177	19,127	-47,915	376,550
10	天童市	1,143,962	51.33	0	858	151,029	67,972	-2,745	921,358
11	東根市	729,957	46.25	0	773	82,463	29,404	9,273	626,590
12	尾花沢市	411,847	46.51	84	150	48,714	23,888	-9,272	329,739
13	南陽市	604,729	48.94	412	169	80,654	14,494	-72,995	436,005
	市小計	16,993,197	47.96	2,011	11,107	2,197,145	1,063,316	-970,899	12,748,719
14	中山町	174,643	50.77	0	87	23,268	4,500	-3,289	143,499
15	山辺町	240,403	51.76	0	0	33,710	8,623	-23,069	175,001
16	大江町	104,601	53.83	0	0	15,496	511	-614	87,980
17	朝日町	96,877	50.45	9	19	13,131	188	610	84,140
18	西川町	86,414	49.31	0	79	11,909	576	-3,370	70,480
19	河北町	318,738	51.66	0	258	41,619	7,101	-25,678	244,082
20	大石田町	192,265	49.38	0	99	22,008	12,333	1,426	159,251
21	舟形町	118,666	47.96	0	0	14,555	4,869	-3,573	95,669
22	大蔵村	78,467	45.41	0	0	8,202	2,774	533	68,024
27	最上町	174,021	43.36	0	54	17,955	3,808	-1,773	150,431
28	高島町	345,018	51.19	66	40	48,280	6,327	-3,516	286,789
29	川西町	284,940	49.84	0	124	37,774	7,433	-1,273	238,336
30	白鷹町	209,961	52.98	0	166	31,389	2,491	-4,970	170,945
31	飯豊町	104,078	48.20	54	66	14,176	1,841	-814	87,127
32	小国町	106,548	48.75	0	0	17,298	3,038	-248	85,964
36	三川町	140,777	46.09	0	34	14,730	2,825	-11,744	111,444
44	遊佐町	257,029	47.63	0	133	32,526	3,186	-4,466	216,718
45	庄内町	469,407	47.83	0	222	57,587	14,002	-7,335	390,261
46	最上地区	445,866	49.58	95	6	57,383	22,621	-15,453	350,308
	町村計	3,948,719	49.47	224	1,387	512,996	109,047	-108,616	3,216,449
	市町村計	20,941,916	48.26	2,235	12,494	2,710,141	1,172,363	-1,079,515	15,965,168
301	医師国保	401,681	-	0	0	0	0	0	401,681
302	歯科医師	424,624	-	0	0	0	0	0	424,624
303	建設国保	1,622,690	-	0	0	0	0	0	1,622,690
	組合計	2,448,995	-	0	0	0	0	0	2,448,995
	県総計	23,390,911	-	2,235	12,494	2,710,141	1,172,363	-1,079,515	18,414,163

第 8 表 保険税（料）の賦課徴収状況（その 3） 全被保険者・後期分

番号	保険者名	保険税 の別	賦課 方式	徴収 回数	保 険 税（料） 算 定 額 及 び 割 合							
					所得割額		資産割額		均等割額		平等割額	
					金 額	率 (%)	金 額	率 (%)	金 額	率 (%)	金 額	率 (%)
							A	B				
1	山形市	保険税	3方式	8	954,345	59.86	-	-	364,717	22.87	275,400	17.27
2	米沢市	"	"	10	238,992	50.63	-	-	136,668	28.96	96,306	20.41
3	鶴岡市	"	"	9	445,785	55.31	-	-	239,887	29.76	120,362	14.93
4	酒田市	"	"	8	311,463	50.85	-	-	206,307	33.68	94,736	15.47
5	新庄市	"	4方式	8	120,013	50.97	10,090	4.28	68,649	29.15	36,740	15.60
6	寒河江市	"	3方式	8	138,519	55.78	-	-	76,036	30.62	33,760	13.60
7	上山市	"	2方式	8	89,080	55.61	-	-	71,099	44.39	-	-
8	村山市	"	3方式	8	87,536	55.73	-	-	45,416	28.92	24,112	15.35
9	長井市	"	4方式	10	67,378	45.95	10,631	7.25	49,677	33.87	18,962	12.93
10	天童市	"	3方式	8	192,109	50.35	-	-	134,512	35.25	54,954	14.40
11	東根市	"	"	8	166,837	62.89	-	-	61,399	23.14	37,062	13.97
12	尾花沢市	"	"	8	70,780	56.70	-	-	36,925	29.58	17,122	13.72
13	南陽市	"	"	9	90,812	50.68	-	-	61,032	34.06	27,350	15.26
	市小計				2,973,649	55.25	20,721	0.38	1,552,324	28.83	836,866	15.54
14	中山町	保険税	3方式	8	35,044	50.31	-	-	24,560	35.26	10,048	14.43
15	山辺町	"	"	8	40,141	55.37	-	-	20,027	27.62	12,334	17.01
16	大江町	"	"	8	25,258	46.38	-	-	20,685	37.99	8,511	15.63
17	朝日町	"	"	8	22,447	49.82	-	-	16,055	35.63	6,558	14.55
18	西川町	"	4方式	8	14,556	49.49	470	1.60	10,775	36.63	3,612	12.28
19	河北町	"	3方式	8	62,596	49.51	-	-	44,969	35.56	18,884	14.93
20	大石田町	"	"	8	28,725	53.60	-	-	17,450	32.57	7,408	13.83
21	舟形町	"	"	5	23,234	55.02	-	-	11,841	28.05	7,146	16.93
22	大蔵村	"	"	7	14,876	56.28	-	-	7,619	28.83	3,935	14.89
27	最上町	"	4方式	7	35,000	49.58	4,659	6.60	20,709	29.33	10,227	14.49
28	高畠町	"	3方式	8	64,363	49.55	-	-	46,024	35.43	19,508	15.02
29	川西町	"	"	9	51,632	51.54	-	-	31,959	31.90	16,585	16.56
30	白鷹町	"	"	8	40,693	49.84	-	-	27,982	34.27	12,975	15.89
31	飯豊町	"	4方式	9	12,038	39.86	3,794	12.57	9,975	33.04	4,387	14.53
32	小国町	"	"	9	11,486	42.51	2,630	9.73	8,785	32.51	4,122	15.25
36	三川町	"	"	9	29,197	54.61	2,764	5.17	14,490	27.11	7,006	13.11
44	遊佐町	"	"	8	41,511	48.47	4,298	5.02	27,144	31.70	12,684	14.81
45	庄内町	"	"	9	63,796	46.15	13,000	9.41	40,424	29.25	20,997	15.19
46	最上地区	保険料	3方式	8	81,955	53.23	-	-	46,148	29.97	25,876	16.80
	町村計				698,548	50.24	31,615	2.27	447,621	32.19	212,803	15.30
	市町村計				3,672,197	54.21	52,336	0.77	1,999,945	29.52	1,049,669	15.50
301	医師国保	保険料		12	-	-	-	-	-	-	-	-
302	歯科医師	"		12	-	-	-	-	-	-	-	-
303	建設国保	"		12	-	-	-	-	-	-	-	-
	組合計				-	-	-	-	-	-	-	-
	県総計				-	-	-	-	-	-	-	-

(単位 : 千円)

番号	保険者名	計		減免等による額		保険税 (料) 軽減額	賦課限度額 を超える額 D	増減額	調定額
		金額 C	応益割合 (A+B) / (C-D)	災害等 による 減免額	その他 の 減免額				
1	山形市	1,594,462	43.81	210	1,350	179,819	133,187	-197,017	1,082,879
2	米沢市	471,966	52.54	71	190	75,727	28,507	-13,872	353,599
3	鶴岡市	806,034	46.88	22	364	101,621	37,580	-9,378	657,069
4	酒田市	612,506	51.04	106	292	94,232	22,636	-11,451	483,789
5	新庄市	235,492	48.33	0	168	30,861	17,432	-3,386	183,645
6	寒河江市	248,315	47.80	0	210	29,564	18,624	-24,317	175,600
7	上山市	160,179	45.87	33	50	20,377	5,186	-377	134,156
8	村山市	157,064	46.62	0	64	19,520	7,930	-877	128,673
9	長井市	146,648	48.24	14	125	19,097	4,353	-13,844	109,215
10	天童市	381,575	52.72	0	293	51,794	22,160	-1,647	305,681
11	東根市	265,298	39.52	0	269	25,186	16,186	2,937	226,594
12	尾花沢市	124,827	45.63	25	44	14,549	6,392	-2,801	101,016
13	南陽市	179,194	50.21	123	52	24,672	3,166	-21,611	129,570
	市小計	5,383,560	47.22	604	3,471	687,019	323,339	-297,641	4,071,486
14	中山町	69,652	51.95	0	35	9,322	3,030	-1,272	55,993
15	山辺町	72,502	46.43	0	0	9,075	2,806	-7,085	53,536
16	大江町	54,454	54.39	0	0	8,067	775	-378	45,234
17	朝日町	45,060	50.80	4	9	6,091	545	47	38,458
18	西川町	29,413	49.29	0	27	4,054	227	-1,162	23,943
19	河北町	126,449	52.26	0	102	16,506	4,255	-10,251	95,335
20	大石田町	53,583	48.58	0	28	6,151	2,411	342	45,335
21	舟形町	42,221	47.29	0	0	5,091	2,070	-1,250	33,810
22	大蔵村	26,430	45.59	0	0	2,742	1,087	172	22,773
27	最上町	70,595	45.41	0	23	7,528	2,469	-795	59,780
28	高畠町	129,895	51.72	25	15	18,203	3,200	-1,582	106,870
29	川西町	100,176	50.04	0	43	13,155	3,169	-751	83,058
30	白鷹町	81,650	51.27	0	65	11,712	1,769	-2,058	66,046
31	飯豊町	30,194	48.11	16	19	4,131	340	-2,816	22,872
32	小国町	27,023	48.75	0	0	4,424	548	-121	21,930
36	三川町	53,457	41.45	0	11	4,965	1,601	-4,578	42,302
44	遊佐町	85,637	47.16	0	44	10,714	1,177	-1,557	72,145
45	庄内町	138,217	45.32	0	66	16,417	2,681	-2,355	116,698
46	最上地区	153,979	49.47	33	2	19,686	8,381	-5,363	120,514
	町村計	1,390,587	48.99	78	489	178,034	42,541	-42,813	1,126,632
	市町村計	6,774,147	47.59	682	3,960	865,053	365,880	-340,454	5,198,118
301	医師国保	102,185	-	0	0	0	0	0	102,185
302	歯科医師	120,508	-	0	0	0	0	0	120,508
303	建設国保	382,217	-	0	0	0	0	0	382,217
	組合計	604,910	-	0	0	0	0	0	604,910
	県総計	7,379,057	-	682	3,960	865,053	365,880	-340,454	5,803,028

第 8 表 保険税（料）の賦課徴収状況（その 4） 全被保険者・介護分

番号 保険者名	保険税 保険料 の別	賦課 方式	徴収 回数	保 険 税（料） 算 定 額 及 び 割 合								
				所得割額		資産割額		均等割額		平等割額		
				金 額	率 (%)	金 額	率 (%)	金 額	率 (%)	金 額	率 (%)	
						A		B				
1	山形市	保険税	2方式	8	278,870	54.14	-	-	236,235	45.86	-	-
2	米沢市	"	3方式	10	94,167	52.02	-	-	53,340	29.47	33,515	18.51
3	鶴岡市	"	"	9	184,785	55.06	-	-	102,913	30.66	47,922	14.28
4	酒田市	"	"	8	120,430	50.90	-	-	79,892	33.76	36,309	15.34
5	新庄市	"	4方式	8	31,912	41.78	1,459	1.91	26,326	34.46	16,688	21.85
6	寒河江市	"	3方式	8	39,324	52.51	-	-	24,764	33.07	10,798	14.42
7	上山市	"	2方式	8	44,337	57.18	-	-	33,208	42.82	-	-
8	村山市	"	3方式	8	22,095	38.80	-	-	13,962	24.51	20,900	36.69
9	長井市	"	4方式	10	22,517	42.43	4,487	8.46	16,859	31.77	9,202	17.34
10	天童市	"	3方式	8	62,294	49.50	-	-	43,384	34.47	20,178	16.03
11	東根市	"	"	8	84,141	64.40	-	-	31,065	23.78	15,446	11.82
12	尾花沢市	"	"	8	23,834	51.67	-	-	14,767	32.02	7,524	16.31
13	南陽市	"	"	9	36,641	54.39	-	-	21,328	31.66	9,395	13.95
	市小計				1,045,347	52.87	5,946	0.30	698,043	35.30	227,877	11.53
14	中山町	保険税	3方式	8	10,191	49.86	-	-	7,420	36.30	2,829	13.84
15	山辺町	"	"	8	10,697	43.03	-	-	10,270	41.30	3,897	15.67
16	大江町	"	"	8	6,844	46.73	-	-	5,617	38.36	2,183	14.91
17	朝日町	"	"	8	8,457	47.68	-	-	6,783	38.24	2,497	14.08
18	西川町	"	4方式	8	6,584	52.39	153	1.22	4,091	32.56	1,738	13.83
19	河北町	"	3方式	8	21,915	49.57	-	-	16,006	36.20	6,293	14.23
20	大石田町	"	"	8	10,832	48.10	-	-	7,966	35.38	3,720	16.52
21	舟形町	"	"	5	11,330	58.10	-	-	5,123	26.27	3,048	15.63
22	大蔵村	"	"	7	6,909	57.22	-	-	3,213	26.61	1,952	16.17
27	最上町	"	4方式	7	13,113	48.32	1,239	4.57	8,563	31.56	4,218	15.55
28	高島町	"	3方式	8	20,904	50.75	-	-	14,399	34.95	5,893	14.30
29	川西町	"	"	9	17,334	53.71	-	-	10,566	32.74	4,374	13.55
30	白鷹町	"	"	8	13,253	49.39	-	-	9,811	36.56	3,771	14.05
31	飯豊町	"	4方式	9	5,043	38.09	1,237	9.35	4,778	36.10	2,179	16.46
32	小国町	"	"	9	3,667	41.57	714	8.09	2,992	33.91	1,450	16.43
36	三川町	"	"	9	9,996	53.74	1,007	5.41	5,132	27.59	2,467	13.26
44	遊佐町	"	"	8	19,595	49.03	1,687	4.22	12,723	31.83	5,965	14.92
45	庄内町	"	"	9	25,527	45.93	3,521	6.33	17,850	32.11	8,686	15.63
46	最上地区	保険料	3方式	8	34,017	52.02	-	-	20,118	30.76	11,260	17.22
	町村計				256,208	49.50	9,558	1.85	173,421	33.50	78,420	15.15
	市町村計				1,301,555	52.17	15,504	0.62	871,464	34.93	306,297	12.28
301	医師国保	保険料		12	-	-	-	-	-	-	-	-
302	歯科医師	"		12	-	-	-	-	-	-	-	-
303	建設国保	"		12	-	-	-	-	-	-	-	-
	組合計				-	-	-	-	-	-	-	-
	県総計				-	-	-	-	-	-	-	-

(単位 : 千円)

番号	保険者名	計		減免等による額		保険税 (料) 軽減額	賦課限度額 を超える額 D	増減額	調定額
		金額 C	応益割合 (A+B) / (C-D)	災害等 による 減免額	その他 の 減免額				
1	山形市	515,105	49.02	77	0	59,746	33,211	-79,421	342,650
2	米沢市	181,022	50.82	8	36	26,825	10,131	-6,237	137,785
3	鶴岡市	335,620	47.01	12	52	37,411	14,786	-7,271	276,088
4	酒田市	236,631	51.52	47	0	32,688	11,068	-8,463	184,365
5	新庄市	76,385	57.44	0	0	11,167	1,497	-1,455	62,266
6	寒河江市	74,886	48.33	0	0	9,009	1,302	-9,889	54,686
7	上山市	77,545	45.31	2	0	8,919	4,259	-2,005	62,360
8	村山市	56,957	62.30	0	5	6,321	1,000	-10,405	39,226
9	長井市	53,065	50.08	0	8	6,427	1,022	-7,493	38,115
10	天童市	125,856	53.29	0	35	15,615	6,583	-2,450	101,173
11	東根市	130,652	40.11	0	0	11,292	14,697	-2,039	102,624
12	尾花沢市	46,125	49.12	0	0	5,412	740	-2,433	37,540
13	南陽市	67,364	45.98	21	0	7,746	549	-11,055	47,993
	市小計	1,977,213	49.35	167	136	238,578	100,845	-150,616	1,486,871
14	中山町	20,440	51.65	0	0	2,669	595	-744	16,432
15	山辺町	24,864	57.52	0	0	3,759	234	-3,502	17,369
16	大江町	14,644	53.28	0	0	1,854	5	-331	12,454
17	朝日町	17,737	52.43	4	5	2,179	37	-324	15,188
18	西川町	12,566	47.50	0	0	1,510	295	-935	9,826
19	河北町	44,214	51.37	0	0	5,636	805	-6,351	31,422
20	大石田町	22,518	54.08	0	4	2,740	911	623	19,486
21	舟形町	19,501	45.51	0	0	1,764	1,548	-620	15,569
22	大蔵村	12,074	44.82	0	0	1,076	550	-300	10,148
27	最上町	27,133	48.05	0	0	2,642	532	-1,297	22,662
28	高畠町	41,196	50.15	0	8	5,152	735	-1,162	34,139
29	川西町	32,274	46.98	0	0	3,450	471	-495	27,858
30	白鷹町	26,835	51.14	0	1	3,308	275	-1,229	22,022
31	飯豊町	13,237	52.76	1	0	1,753	50	-157	11,276
32	小国町	8,823	52.89	0	0	1,435	424	92	7,056
36	三川町	18,602	41.10	0	1	1,611	113	-2,365	14,512
44	遊佐町	39,970	48.02	0	0	4,424	1,050	-1,555	32,941
45	庄内町	55,584	48.55	0	1	6,088	930	-2,853	45,712
46	最上地区	65,395	50.10	27	0	7,857	2,761	-3,818	50,932
	町村計	517,607	49.84	32	20	60,907	12,321	-27,323	417,004
	市町村計	2,494,820	49.45	199	156	299,485	113,166	-177,939	1,903,875
301	医師国保	54,299	-	0	0	0	0	0	54,299
302	歯科医師	59,995	-	0	0	0	0	0	59,995
303	建設国保	138,453	-	0	0	0	0	0	138,453
	組合計	252,747	-	0	0	0	0	0	252,747
	県総計	2,747,567	-	199	156	299,485	113,166	-177,939	2,156,622

第 8 表 保険税（料）の賦課徴収状況（その 5） 一般被保険者分

番号	保険者名	保 険 税 （ 料 ） 収 納 状 況 （ 一 般 被 保 険 者 分 ）						
		現 年 分					滞 納 繰 越 分	
		調定額	収納額	不納欠損額	居所不明分 調定額	収納率 (%)	調定額	収納額
1	山形市	4,974,075,143	4,574,302,372	215,070	0	91.96	1,552,561,942	335,041,885
2	米沢市	1,587,701,562	1,500,929,703	61,600	0	94.53	623,067,300	79,031,814
3	鶴岡市	2,805,720,459	2,634,271,245	22,000	0	93.89	847,787,117	156,813,426
4	酒田市	2,181,894,317	2,069,995,893	0	0	94.87	563,365,660	124,575,366
5	新庄市	763,883,627	726,818,218	0	0	95.15	235,164,648	43,850,348
6	寒河江市	794,293,436	736,753,079	28,500	0	92.76	312,321,625	49,413,576
7	上山市	683,499,595	648,594,404	0	0	94.89	121,221,714	26,640,217
8	村山市	504,231,912	485,820,057	167,300	0	96.35	117,503,773	13,951,371
9	長井市	519,196,326	509,729,513	0	0	98.18	41,705,007	6,801,671
10	天童市	1,314,161,572	1,242,264,996	0	0	94.53	439,128,004	72,215,985
11	東根市	944,927,312	920,452,047	0	0	97.41	167,963,668	19,590,612
12	尾花沢市	463,504,930	443,655,582	0	0	95.72	83,322,236	14,968,839
13	南陽市	609,093,143	586,897,737	0	0	96.36	148,885,510	18,464,634
	市小計	18,146,183,334	17,080,484,846	494,470	0	94.13	5,253,998,204	961,359,744
14	中山町	214,533,252	205,548,892	0	0	95.81	44,990,312	6,151,575
15	山辺町	243,887,234	234,965,667	0	0	96.34	64,600,570	12,601,340
16	大江町	143,820,144	140,326,877	0	0	97.57	14,121,230	3,768,901
17	朝日町	136,554,602	132,432,180	0	0	96.98	15,877,412	6,095,789
18	西川町	102,922,310	102,145,609	0	0	99.25	5,525,750	1,057,021
19	河北町	367,833,760	357,824,652	0	0	97.28	79,736,308	11,867,192
20	大石田町	223,253,119	215,147,727	0	0	96.37	22,830,226	3,644,756
21	舟形町	143,432,963	142,880,320	0	0	99.61	15,490,338	3,336,097
22	大蔵村	100,538,100	97,445,217	0	0	96.92	31,920,289	3,219,861
27	最上町	229,647,669	226,651,286	0	0	98.70	10,174,758	2,806,533
28	高畠町	423,217,509	405,204,950	0	0	95.74	168,626,838	25,564,101
29	川西町	344,966,824	329,233,064	0	0	95.44	112,023,762	8,863,719
30	白鷹町	256,178,687	247,242,343	0	0	96.51	47,751,217	8,003,345
31	飯豊町	121,900,797	117,936,547	0	0	96.75	18,421,004	4,637,586
32	小国町	113,058,819	109,590,769	0	0	96.93	35,785,240	1,826,588
36	三川町	166,448,314	161,665,461	0	0	97.13	14,756,491	5,763,251
44	遊佐町	318,104,856	309,703,609	0	0	97.36	56,460,783	6,679,366
45	庄内町	547,372,519	530,686,919	0	0	96.95	75,893,078	12,513,599
46	最上地区	516,088,112	490,263,525	12,600	0	95.00	165,667,944	23,738,289
	町村計	4,713,759,590	4,556,895,614	12,600	0	96.67	1,000,653,550	152,138,909
	市町村計	22,859,942,924	21,637,380,460	507,070	0	94.65	6,254,651,754	1,113,498,653
301	医師国保	558,165,100	558,085,100	0	0	99.99	361,900	0
302	歯科医師	605,128,300	605,128,300	0	0	100.00	136,800	0
303	建設国保	2,143,361,300	2,143,361,300	0	0	100.00	0	0
	組合計	3,306,654,700	3,306,574,700	0	0	100.00	498,700	0
	県 総計	26,166,597,624	24,943,955,160	507,070	0	95.33	6,255,150,454	1,113,498,653

(単位 : 円)

番号	保険者名				医療分	後期分	現年分1人当たり調定額				
		不納欠損額	居所不明分 調定額	収納率 (%)	1世帯当	1世帯当	医療分		後期分		介護分 (全体分)
					調定額	調定額	全体分	一般分	全体分	一般分	
1	山形市	131,813,449	0	21.58	121,101	36,612	76,414	76,497	23,102	23,125	23,923
2	米沢市	109,396,866	0	12.68	110,294	35,254	70,877	71,046	22,655	22,709	27,209
3	鶴岡市	75,169,376	0	18.50	110,314	38,124	68,361	68,666	23,625	23,731	30,233
4	酒田市	88,867,177	0	22.11	105,656	33,223	67,271	67,464	21,153	21,214	25,539
5	新庄市	21,210,060	0	18.65	109,433	38,427	64,685	64,894	22,714	22,789	21,832
6	寒河江市	21,569,677	0	15.82	116,669	35,969	69,384	69,485	21,391	21,422	21,270
7	上山市	20,520,002	0	21.98	115,012	31,243	69,382	69,562	18,847	18,890	27,411
8	村山市	5,989,403	0	11.87	108,231	40,463	62,851	62,913	23,498	23,528	23,156
9	長井市	7,708,517	0	16.31	117,050	33,949	70,753	71,086	20,521	20,617	22,212
10	天童市	38,982,109	0	16.45	119,533	39,658	70,354	70,465	23,342	23,378	24,785
11	東根市	6,337,834	0	11.66	114,508	41,410	65,168	65,402	23,567	23,656	31,990
12	尾花沢市	10,059,418	0	17.96	137,106	42,002	77,916	78,394	23,870	24,016	25,520
13	南陽市	2,311,925	0	12.40	110,943	32,969	66,353	66,506	19,718	19,764	21,589
	市小計	539,935,813	0	18.30	114,574	36,591	70,478	70,663	22,508	22,565	25,711
14	中山町	267,200	0	13.67	101,772	39,711	59,891	60,311	23,369	23,533	23,144
15	山辺町	5,076,043	0	19.51	99,829	30,540	61,751	61,900	18,891	18,932	20,057
16	大江町	646,379	0	26.69	75,325	38,728	45,351	45,452	23,316	23,365	21,144
17	朝日町	91,600	0	38.39	77,406	35,380	43,664	44,112	19,957	20,161	22,044
18	西川町	964,995	0	19.13	95,761	32,531	58,782	59,126	19,969	20,087	26,133
19	河北町	546,100	0	14.88	103,865	40,568	61,066	61,380	23,852	23,972	25,484
20	大石田町	1,250,180	0	15.96	162,170	46,166	88,769	89,011	25,270	25,337	32,369
21	舟形町	2,021,274	0	21.54	125,385	44,312	73,366	73,776	25,928	26,075	35,791
22	大蔵村	520,359	0	10.09	150,163	50,272	84,502	84,865	28,289	28,406	33,163
27	最上町	1,815,191	0	27.58	120,249	47,786	67,007	67,356	26,628	26,762	26,851
28	高畠町	17,290,723	0	15.16	97,019	36,154	56,333	56,481	20,992	21,045	20,141
29	川西町	8,102,514	0	7.91	113,982	39,722	68,487	68,862	23,867	23,989	24,480
30	白鷹町	6,547,207	0	16.76	91,463	35,338	56,121	56,381	21,683	21,785	22,750
31	飯豊町	104,979	0	25.18	93,988	24,673	56,030	56,163	14,709	14,722	22,110
32	小国町	4,410,672	0	5.10	87,988	22,446	59,245	59,186	15,114	15,101	16,525
36	三川町	1,372,561	0	39.06	123,415	46,846	71,029	71,311	26,961	27,068	27,537
44	遊佐町	5,510,570	0	11.83	104,392	34,752	64,384	64,571	21,433	21,495	30,056
45	庄内町	1,969,358	0	16.49	132,292	39,559	79,483	79,765	23,767	23,863	28,606
46	最上地区	20,576,178	0	14.33	113,995	39,217	65,454	65,724	22,518	22,609	26,227
	町村計	79,084,083	0	15.20	108,025	37,838	63,995	64,262	22,416	22,509	25,195
	市町村計	619,019,896	0	17.80	113,191	36,854	69,068	69,275	22,488	22,553	25,596
301	医師国保	0	0	0.00	344,495	87,637	197,483	197,483	50,238	50,238	56,444
302	歯科医師	0	0	0.00	218,428	61,990	148,418	148,418	42,121	42,121	49,217
303	建設国保	0	0	0.00	208,144	49,027	99,005	99,005	23,320	23,320	23,720
	組合計	0	0	0.00	224,555	55,466	115,057	115,057	28,420	28,420	31,522
	県総計	619,019,896	0	17.80	121,184	38,190	72,946	73,174	22,988	23,053	26,173

第 8 表 保険税（料）の賦課徴収状況（その 6） 一般被保険者・医療分

番号	保険者名	保険税 の別	賦課 方式	徴収 回数	保 険 税（料）算 定 額 及 び 割 合							
					所得割額		資産割額		均等割額		平等割額	
					金 額	率 (%)	金 額	率 (%)	金 額	率 (%)	金 額	率 (%)
							A		B			
1	山形市	保険税	3方式	8	3,179,404	60.09	-	-	1,238,325	23.41	872,722	16.50
2	米沢市	"	"	10	752,309	51.32	-	-	423,430	28.88	290,246	19.80
3	鶴岡市	"	"	9	1,243,722	54.36	-	-	706,986	30.90	337,136	14.74
4	酒田市	"	"	8	979,499	50.93	-	-	642,649	33.41	301,196	15.66
5	新庄市	"	4方式	8	307,597	46.58	27,466	4.16	212,976	32.25	112,344	17.01
6	寒河江市	"	3方式	8	457,419	56.54	-	-	242,964	30.03	108,651	13.43
7	上山市	"	"	8	292,511	48.56	-	-	203,604	33.79	106,360	17.65
8	村山市	"	"	8	210,121	50.93	-	-	122,958	29.81	79,443	19.26
9	長井市	"	4方式	10	245,312	48.25	26,462	5.20	169,430	33.32	67,258	13.23
10	天童市	"	3方式	8	584,228	51.72	-	-	383,454	33.94	162,058	14.34
11	東根市	"	"	8	404,189	55.69	-	-	219,211	30.20	102,420	14.11
12	尾花沢市	"	"	8	228,538	56.33	-	-	114,298	28.17	62,894	15.50
13	南陽市	"	"	9	315,172	52.28	-	-	197,053	32.68	90,665	15.04
	市小計				9,200,021	54.68	53,928	0.32	4,877,338	28.99	2,693,393	16.01
14	中山町	保険税	3方式	8	86,572	50.43	-	-	60,375	35.18	24,693	14.39
15	山辺町	"	"	8	120,087	50.15	-	-	72,028	30.08	47,336	19.77
16	大江町	"	"	8	47,784	46.40	-	-	38,333	37.23	16,856	16.37
17	朝日町	"	"	8	47,958	49.80	-	-	34,866	36.20	13,488	14.00
18	西川町	"	4方式	8	41,821	49.30	1,504	1.77	31,824	37.52	9,676	11.41
19	河北町	"	3方式	8	157,657	49.59	-	-	112,686	35.44	47,611	14.97
20	大石田町	"	"	8	103,370	53.79	-	-	61,005	31.75	27,780	14.46
21	舟形町	"	"	5	63,124	54.13	-	-	35,272	30.25	18,210	15.62
22	大蔵村	"	"	7	43,784	56.26	-	-	20,962	26.93	13,087	16.81
27	最上町	"	4方式	7	87,234	51.10	11,133	6.52	48,557	28.45	23,770	13.93
28	高畠町	"	3方式	8	169,374	49.80	-	-	115,181	33.86	55,590	16.34
29	川西町	"	"	9	144,347	51.50	-	-	79,810	28.48	56,098	20.02
30	白鷹町	"	"	8	98,874	47.76	-	-	75,558	36.50	32,589	15.74
31	飯豊町	"	4方式	9	41,790	40.88	12,075	11.81	33,432	32.70	14,940	14.61
32	小国町	"	"	9	44,613	42.81	9,938	9.54	33,294	31.95	16,366	15.70
36	三川町	"	"	9	70,262	50.17	6,615	4.72	41,112	29.35	22,070	15.76
44	遊佐町	"	"	8	121,516	47.98	12,746	5.03	81,048	32.00	37,976	14.99
45	庄内町	"	"	9	225,534	48.84	22,165	4.80	168,572	36.51	45,468	9.85
46	最上地区	保険料	3方式	8	233,784	53.01	-	-	131,448	29.81	75,764	17.18
	町村計				1,949,485	49.98	76,176	1.95	1,275,363	32.70	599,368	15.37
	市町村計				11,149,506	53.79	130,104	0.63	6,152,701	29.69	3,292,761	15.89
301	医師国保	保険料		12	-	-	-	-	-	-	-	-
302	歯科医師	"		12	-	-	-	-	-	-	-	-
303	建設国保	"		12	-	-	-	-	-	-	-	-
	組合計				-	-	-	-	-	-	-	-
	県総計				-	-	-	-	-	-	-	-

番号	保険者名	計		減免等による額		保険税 (料) 軽減額	賦課限度額 を超える額 D	増減額	調定額
		金額 C	応益割合 (A+B) / (C-D)	災害等 による 減免額	その他 の 減免額				
1	山形市	5,290,451	43.92	677	4,397	589,089	484,205	-651,244	3,560,839
2	米沢市	1,465,985	52.02	221	583	231,783	94,110	-39,073	1,100,215
3	鶴岡市	2,287,844	47.57	66	1,063	294,319	93,011	-14,971	1,884,414
4	酒田市	1,923,344	51.14	343	928	295,549	77,887	-25,446	1,523,191
5	新庄市	660,383	52.37	0	502	95,231	39,136	-5,585	519,929
6	寒河江市	809,034	47.24	0	692	94,684	64,699	-82,937	566,022
7	上山市	602,475	53.31	134	258	91,508	21,034	34	489,575
8	村山市	412,522	50.67	0	187	56,380	13,040	-3,375	339,540
9	長井市	508,462	48.37	48	433	65,880	19,127	-49,418	373,556
10	天童市	1,129,740	51.37	0	858	149,383	67,853	1,091	912,737
11	東根市	725,820	46.16	0	773	81,750	29,093	6,133	620,337
12	尾花沢市	405,730	46.40	84	150	48,414	23,879	-6,457	326,746
13	南陽市	602,890	48.90	412	169	80,333	14,494	-74,925	432,557
	市小計	16,824,680	47.97	1,985	10,993	2,174,303	1,041,568	-946,173	12,649,658
14	中山町	171,640	50.67	0	87	22,873	3,761	-2,224	142,695
15	山辺町	239,451	51.71	0	0	33,534	8,623	-23,541	173,753
16	大江町	102,973	53.86	0	0	15,289	511	-177	86,996
17	朝日町	96,312	50.30	9	19	12,959	188	367	83,504
18	西川町	84,825	49.26	0	79	11,700	576	-2,760	69,710
19	河北町	317,954	51.57	0	258	41,372	7,101	-26,833	242,390
20	大石田町	192,155	49.37	0	99	21,983	12,333	877	158,617
21	舟形町	116,606	47.86	0	0	14,323	4,862	-2,693	94,728
22	大蔵村	77,833	45.36	0	0	8,117	2,774	780	67,722
27	最上町	170,694	43.33	0	54	17,648	3,776	-629	148,587
28	高畠町	340,145	51.16	66	40	47,615	6,327	-2,055	284,042
29	川西町	280,255	49.81	0	124	37,226	7,378	256	235,783
30	白鷹町	207,021	52.88	0	166	30,995	2,491	-4,056	169,313
31	飯豊町	102,237	48.17	54	66	13,980	1,826	-326	85,985
32	小国町	104,211	49.08	0	0	17,087	3,038	609	84,695
36	三川町	140,059	46.04	0	34	14,626	2,825	-12,185	110,389
44	遊佐町	253,286	47.59	0	133	32,063	3,186	-3,335	214,569
45	庄内町	461,739	47.80	0	222	56,663	14,002	-4,712	386,140
46	最上地区	440,996	49.53	73	6	56,616	22,621	-14,724	346,956
	町村計	3,900,392	49.44	202	1,387	506,669	108,199	-97,361	3,186,574
	市町村計	20,725,072	48.25	2,187	12,380	2,680,972	1,149,767	-1,043,534	15,836,232
301	医師国保	401,681	-	0	0	0	0	0	401,681
302	歯科医師	424,624	-	0	0	0	0	0	424,624
303	建設国保	1,622,690	-	0	0	0	0	0	1,622,690
	組合計	2,448,995	-	0	0	0	0	0	2,448,995
	県総計	23,174,067	-	2,187	12,380	2,680,972	1,149,767	-1,043,534	18,285,227

第 8 表 保険税（料）の賦課徴収状況（その 7） 一般被保険者・後期分

番号	保険者名	保険税 の別	賦課 方式	徴収 回数	保 険 税（料） 算 定 額 及 び 割 合							
					所得割額		資産割額		均等割額		平等割額	
					金 額	率 (%)	金 額	率 (%)	金 額	率 (%)	金 額	率 (%)
							A		B			
1	山形市	保険税	3方式	8	942,194	59.59	-	-	364,109	23.03	274,720	17.38
2	米沢市	"	"	10	237,141	50.66	-	-	135,240	28.89	95,741	20.45
3	鶴岡市	"	"	9	440,809	55.41	-	-	235,662	29.63	118,989	14.96
4	酒田市	"	"	8	306,828	50.89	-	-	202,699	33.62	93,426	15.49
5	新庄市	"	4方式	8	118,875	51.03	9,988	4.29	67,728	29.07	36,373	15.61
6	寒河江市	"	3方式	8	138,288	55.80	-	-	75,812	30.59	33,719	13.61
7	上山市	"	2方式	8	88,105	55.72	-	-	70,011	44.28	-	-
8	村山市	"	3方式	8	86,432	55.84	-	-	44,517	28.76	23,832	15.40
9	長井市	"	4方式	10	67,208	46.00	10,585	7.24	49,417	33.82	18,916	12.94
10	天童市	"	3方式	8	189,684	50.33	-	-	132,633	35.20	54,510	14.47
11	東根市	"	"	8	166,105	62.95	-	-	60,892	23.08	36,871	13.97
12	尾花沢市	"	"	8	69,906	56.86	-	-	36,117	29.37	16,933	13.77
13	南陽市	"	"	9	90,611	50.72	-	-	60,745	34.00	27,288	15.28
	市小計				2,942,186	55.20	20,573	0.39	1,535,582	28.81	831,318	15.60
14	中山町	保険税	3方式	8	34,374	50.21	-	-	24,150	35.28	9,931	14.51
15	山辺町	"	"	8	40,028	55.42	-	-	19,923	27.59	12,273	16.99
16	大江町	"	"	8	24,848	46.36	-	-	20,328	37.92	8,428	15.72
17	朝日町	"	"	8	22,381	49.96	-	-	15,883	35.45	6,536	14.59
18	西川町	"	4方式	8	14,303	49.53	464	1.61	10,526	36.45	3,584	12.41
19	河北町	"	3方式	8	62,562	49.60	-	-	44,730	35.46	18,846	14.94
20	大石田町	"	"	8	28,714	53.62	-	-	17,430	32.55	7,408	13.83
21	舟形町	"	"	5	22,882	55.14	-	-	11,580	27.91	7,032	16.95
22	大蔵村	"	"	7	14,770	56.35	-	-	7,515	28.67	3,926	14.98
27	最上町	"	4方式	7	34,365	49.63	4,564	6.59	20,232	29.22	10,084	14.56
28	高畠町	"	3方式	8	63,514	49.60	-	-	45,250	35.34	19,287	15.06
29	川西町	"	"	9	50,826	51.61	-	-	31,230	31.71	16,429	16.68
30	白鷹町	"	"	8	40,220	49.95	-	-	27,448	34.09	12,854	15.96
31	飯豊町	"	4方式	9	11,828	39.88	3,735	12.59	9,777	32.96	4,320	14.57
32	小国町	"	"	9	11,153	42.19	2,576	9.75	8,611	32.58	4,091	15.48
36	三川町	"	"	9	29,074	54.67	2,756	5.18	14,389	27.05	6,970	13.10
44	遊佐町	"	"	8	40,964	48.55	4,223	5.00	26,678	31.61	12,526	14.84
45	庄内町	"	"	9	62,806	46.17	12,809	9.42	39,664	29.16	20,745	15.25
46	最上地区	保険料	3方式	8	81,175	53.30	-	-	45,459	29.85	25,662	16.85
	町村計				690,787	50.28	31,127	2.27	440,803	32.09	210,932	15.36
	市町村計				3,632,973	54.20	51,700	0.77	1,976,385	29.48	1,042,250	15.55
301	医師国保	保険料		12	-	-	-	-	-	-	-	-
302	歯科医師	"		12	-	-	-	-	-	-	-	-
303	建設国保	"		12	-	-	-	-	-	-	-	-
	組合計				-	-	-	-	-	-	-	-
	県総計				-	-	-	-	-	-	-	-

(単位 : 千円)

番号	保険者名	計		減免等による額		保険税 (料) 軽減額	賦課限度額 を超える額 D	増減額	調定額
		金額 C	応益割合 (A+B) / (C-D)	災害等 による 減免額	その他 の 減免額				
1	山形市	1,581,023	43.96	202	1,350	178,488	127,724	-196,823	1,076,436
2	米沢市	468,122	52.53	71	190	75,039	28,412	-12,733	351,677
3	鶴岡市	795,460	46.79	22	364	100,103	37,443	-6,282	651,246
4	酒田市	602,953	51.00	106	292	92,700	22,269	-8,617	478,969
5	新庄市	232,964	48.27	0	168	30,485	17,312	-2,411	182,588
6	寒河江市	247,819	47.71	0	210	29,493	18,230	-25,385	174,501
7	上山市	158,116	45.78	33	50	20,075	5,186	178	132,950
8	村山市	154,781	46.52	0	64	19,160	7,842	-732	126,983
9	長井市	146,126	48.20	14	125	19,011	4,353	-14,281	108,342
10	天童市	376,827	52.76	0	293	51,229	22,120	-368	302,817
11	東根市	263,868	39.44	0	269	24,972	16,014	1,764	224,377
12	尾花沢市	122,956	45.51	25	44	14,458	6,392	-1,939	100,098
13	南陽市	178,644	50.17	123	52	24,574	3,166	-22,187	128,542
	市小計	5,329,659	47.21	596	3,471	679,787	316,463	-289,816	4,039,526
14	中山町	68,455	51.83	0	35	9,164	2,703	-875	55,678
15	山辺町	72,224	46.38	0	0	9,028	2,806	-7,248	53,142
16	大江町	53,604	54.43	0	0	7,958	775	-151	44,720
17	朝日町	44,800	50.66	4	9	6,017	545	-60	38,165
18	西川町	28,877	49.25	0	27	3,984	227	-956	23,683
19	河北町	126,138	52.16	0	102	16,408	4,255	-10,709	94,664
20	大石田町	53,552	48.57	0	28	6,144	2,411	181	45,150
21	舟形町	41,494	47.21	0	0	5,010	2,066	-938	33,480
22	大蔵村	26,211	45.54	0	0	2,713	1,087	257	22,668
27	最上町	69,245	45.39	0	23	7,399	2,450	-337	59,036
28	高畠町	128,051	51.69	25	15	17,949	3,200	-1,029	105,833
29	川西町	98,485	49.99	0	43	12,957	3,146	-199	82,140
30	白鷹町	80,522	51.18	0	65	11,566	1,769	-1,701	65,421
31	飯豊町	29,660	48.08	16	19	4,074	340	-2,672	22,539
32	小国町	26,431	49.07	0	0	4,370	548	96	21,609
36	三川町	53,189	41.40	0	11	4,930	1,601	-4,745	41,902
44	遊佐町	84,391	47.11	0	44	10,562	1,177	-1,179	71,429
45	庄内町	136,024	45.30	0	66	16,161	2,681	-1,595	115,521
46	最上地区	152,296	49.42	25	2	19,422	8,381	-5,111	119,355
	町村計	1,373,649	48.95	70	489	175,816	42,168	-38,971	1,116,135
	市町村計	6,703,308	47.58	666	3,960	855,603	358,631	-328,787	5,155,661
301	医師国保	102,185	-	0	0	0	0	0	102,185
302	歯科医師	120,508	-	0	0	0	0	0	120,508
303	建設国保	382,217	-	0	0	0	0	0	382,217
	組合計	604,910	-	0	0	0	0	0	604,910
	県総計	7,308,218	-	666	3,960	855,603	358,631	-328,787	5,760,571

第 8 表 保険税（料）の賦課徴収状況（その 8）（医療分）

番号	保険者名	税（料）率				賦課限度額 (千円)	課税総所得金額 (千円)	固定資産税額等又は 固定資産税額のうち 土地家屋に係る部分の額 (千円)
		所得割 (%)	資産割 (%)	均等割 (円)	平等割 (円)			
1	山形市	9.42	-	22,800	26,700	580	34,184,026	-
2	米沢市	9.20	-	26,300	28,800	580	8,241,085	-
3	鶴岡市	7.90	-	25,200	20,400	580	15,921,082	-
4	酒田市	8.30	-	27,900	21,600	580	11,979,517	-
5	新庄市	6.65	11.0	26,100	24,400	580	4,669,853	252,232
6	寒河江市	8.17	-	26,600	20,300	580	5,608,138	-
7	上山市	8.30	-	28,500	26,000	580	3,563,265	-
8	村山市	7.05	-	22,000	26,000	580	3,018,526	-
9	長井市	7.30	15.0	28,800	19,200	580	3,368,895	177,193
10	天童市	7.70	-	29,200	22,000	580	7,684,438	-
11	東根市	7.30	-	23,400	20,000	580	5,561,236	-
12	尾花沢市	8.50	-	26,900	26,000	580	2,722,319	-
13	南陽市	8.00	-	26,600	20,600	580	3,948,446	-
	市小計	-	-	-	-	-	110,470,826	429,425
14	中山町	6.80	-	25,000	18,400	580	1,297,956	-
15	山辺町	7.35	-	23,500	27,000	580	1,638,472	-
16	大江町	5.00	-	19,800	15,000	580	971,479	-
17	朝日町	4.50	-	18,000	13,000	580	1,068,891	-
18	西川町	7.31	4.3	26,000	13,500	580	582,253	35,100
19	河北町	6.30	-	26,200	19,200	580	2,503,857	-
20	大石田町	9.00	-	35,000	30,000	580	1,149,001	-
21	舟形町	8.00	-	26,500	24,600	580	801,182	-
22	大蔵村	8.30	-	26,500	30,000	580	531,288	-
27	最上町	6.60	20.0	21,600	19,800	580	1,346,171	56,828
28	高畠町	6.40	-	22,400	19,600	580	2,681,879	-
29	川西町	7.10	-	23,000	28,000	580	2,065,319	-
30	白鷹町	5.90	-	24,500	18,000	580	1,695,578	-
31	飯豊町	5.30	27.8	21,200	16,600	580	802,431	44,124
32	小国町	7.20	27.0	23,200	17,600	580	650,113	39,099
36	三川町	5.80	12.0	24,000	22,800	580	1,216,564	55,275
44	遊佐町	6.17	13.6	24,000	19,100	580	1,995,786	95,112
45	庄内町	7.90	15.4	34,000	16,000	580	2,899,870	146,091
46	最上地区	7.20	-	24,000	24,800	580	3,278,201	-
	町村計	-	-	-	-	-	29,176,291	471,629
	市町村計	-	-	-	-	-	139,647,117	901,054
301	医師国保	-	-	-	-	-	-	-
302	歯科医師	-	-	-	-	-	-	-
303	建設国保	-	-	-	-	-	-	-
	組合計	-	-	-	-	-	-	-
	県総計	-	-	-	-	-	-	-

番号	保険者名	所得割の算定基礎 ※1					資産割の算定 基礎 ※2		
		イ	ロ	ハ	ニ	ホ	イ	ロ	ハ
1	山形市	○							
2	米沢市	○							
3	鶴岡市	○							
4	酒田市	○							
5	新庄市	○						○	
6	寒河江市	○							
7	上山市	○							
8	村山市	○							
9	長井市	○						○	
10	天童市	○							
11	東根市	○							
12	尾花沢市	○							
13	南陽市	○							
	市小計								
14	中山町	○							
15	山辺町	○							
16	大江町	○							
17	朝日町	○							
18	西川町	○						○	
19	河北町	○							
20	大石田町	○							
21	舟形町	○							
22	大蔵村	○							
27	最上町	○						○	
28	高畠町	○							
29	川西町	○							
30	白鷹町	○							
31	飯豊町	○						○	
32	小国町	○						○	
36	三川町	○						○	
44	遊佐町	○						○	
45	庄内町	○						○	
46	最上地区	○							
	町村計								
	市町村計								
301	医師国保								
302	歯科医師								
303	建設国保								
	組合計								
	県総計								

※1 イ、ロ、ハ、ニ、ホの区分

- イ 総所得金額等から基礎控除額を控除した額
- ロ 総所得金額等から各種控除額を控除した額
- ハ 市町村民税の所得割額
- ニ 市町村民税額
- ホ その他

※2 イ、ロ、ハの区分

- イ 固定資産税額
- ロ 固定資産税のうち土地、家屋に係る部分の額
- ハ その他

第 8 表 保険税（料）の賦課徴収状況（その 9）（後期分）

番号	保険者名	税（料）率				賦課限度額 (千円)	課税総所得金額 (千円)	固定資産税額等又は 固定資産税額のうち 土地家屋に係る部分の額 (千円)
		所得割 (%)	資産割 (%)	均等割 (円)	平等割 (円)			
1	山形市	2.79	-	6,700	8,400	190	34,184,026	-
2	米沢市	2.90	-	8,400	9,500	190	8,241,085	-
3	鶴岡市	2.80	-	8,400	7,200	190	15,761,082	-
4	酒田市	2.60	-	8,800	6,700	190	11,979,517	-
5	新庄市	2.57	4.00	8,300	7,900	190	4,669,853	252,232
6	寒河江市	2.47	-	8,300	6,300	190	5,608,138	-
7	上山市	2.50	-	9,800	-	190	3,563,265	-
8	村山市	2.90	-	8,100	7,800	190	3,018,526	-
9	長井市	2.00	6.00	8,400	5,400	190	3,368,895	177,193
10	天童市	2.50	-	10,100	7,400	190	7,684,438	-
11	東根市	3.00	-	6,500	7,200	190	5,561,236	-
12	尾花沢市	2.60	-	8,500	7,000	190	2,722,319	-
13	南陽市	2.30	-	8,200	6,200	190	3,948,446	-
	市小計	-	-	-	-	-	110,310,826	429,425
14	中山町	2.70	-	10,000	7,400	190	1,297,956	-
15	山辺町	2.45	-	6,500	7,000	190	1,638,472	-
16	大江町	2.60	-	10,500	7,500	190	971,479	-
17	朝日町	2.10	-	8,200	6,300	190	1,068,891	-
18	西川町	2.50	1.34	8,600	5,000	190	582,253	69,312
19	河北町	2.50	-	10,400	7,600	190	2,503,857	-
20	大石田町	2.50	-	10,000	8,000	190	1,149,001	-
21	舟形町	2.90	-	8,700	9,500	190	790,272	-
22	大蔵村	2.80	-	9,500	9,000	190	531,288	-
27	最上町	2.60	8.20	9,000	8,400	190	1,346,171	56,828
28	高畠町	2.40	-	8,800	6,800	190	2,681,879	-
29	川西町	2.50	-	9,000	8,200	190	2,065,319	-
30	白鷹町	2.40	-	8,900	7,100	190	1,695,578	-
31	飯豊町	1.50	8.60	6,200	4,800	190	802,431	44,124
32	小国町	1.80	7.00	6,000	4,400	190	650,113	39,099
36	三川町	2.40	5.00	8,400	7,200	190	1,216,564	55,275
44	遊佐町	2.08	4.52	7,900	6,300	190	1,995,786	95,112
45	庄内町	2.20	8.90	8,000	7,300	190	2,899,870	146,091
46	最上地区	2.50	-	8,300	8,400	190	3,278,201	-
	町村計	-	-	-	-	-	29,165,381	505,841
	市町村計	-	-	-	-	-	139,476,207	935,266
301	医師国保	-	-	-	-	-	-	-
302	歯科医師	-	-	-	-	-	-	-
303	建設国保	-	-	-	-	-	-	-
	組合計	-	-	-	-	-	-	-
	県総計	-	-	-	-	-	-	-

番号	保険者名	所得割の算定基礎 ※1					資産割の算定 基礎 ※2		
		イ	ロ	ハ	ニ	ホ	イ	ロ	ハ
1	山形市	○							
2	米沢市	○							
3	鶴岡市	○							
4	酒田市	○							
5	新庄市	○						○	
6	寒河江市	○							
7	上山市	○							
8	村山市	○							
9	長井市	○						○	
10	天童市	○							
11	東根市	○							
12	尾花沢市	○							
13	南陽市	○							
	市小計								
14	中山町	○							
15	山辺町	○							
16	大江町	○							
17	朝日町	○							
18	西川町	○						○	
19	河北町	○							
20	大石田町	○							
21	舟形町	○							
22	大蔵村	○							
27	最上町	○						○	
28	高畠町	○							
29	川西町	○							
30	白鷹町	○							
31	飯豊町	○						○	
32	小国町	○						○	
36	三川町	○						○	
44	遊佐町	○						○	
45	庄内町	○						○	
46	最上地区	○							
	町村計								
	市町村計								
301	医師国保								
302	歯科医師								
303	建設国保								
	組合計								
	県総計								

※1 イ、ロ、ハ、ニ、ホの区分

- イ 総所得金額等から基礎控除額を控除した額
- ロ 総所得金額等から各種控除額を控除した額
- ハ 市町村民税の所得割額
- ニ 市町村民税額
- ホ その他

※2 イ、ロ、ハの区分

- イ 固定資産税額
- ロ 固定資産税のうち土地、家屋に係る部分の額
- ハ その他

第 8 表 保険税（料）の賦課徴収状況（その 10）（介護分）

番号	保険者名	税（料）率				賦課限度額 (千円)	課税総所得金額 (千円)	固定資産税額等又は 固定資産税額のうち 土地家屋に係る部分の額 (千円)
		所得割 (%)	資産割 (%)	均等割 (円)	平等割 (円)			
1	山形市	2.08	-	13,600	-	160	13,406,490	-
2	米沢市	2.70	-	10,000	7,400	160	3,487,667	-
3	鶴岡市	2.50	-	10,800	6,000	160	7,391,439	-
4	酒田市	2.30	-	10,600	5,700	160	5,236,166	-
5	新庄市	1.55	1.90	8,900	7,000	160	2,058,872	76,831
6	寒河江市	1.73	-	8,200	4,200	160	2,273,087	-
7	上山市	2.85	-	14,000	-	160	1,555,713	-
8	村山市	1.75	-	7,800	7,800	160	1,262,612	-
9	長井市	1.50	8.00	8,400	5,400	160	1,501,197	-
10	天童市	2.00	-	10,300	5,800	160	3,114,742	-
11	東根市	3.30	-	9,500	5,900	160	2,549,736	-
12	尾花沢市	1.80	-	9,400	6,000	160	1,324,115	-
13	南陽市	2.10	-	8,200	4,300	160	1,744,842	-
	市小計	-	-	-	-	-	46,906,678	76,831
14	中山町	2.00	-	10,000	4,600	160	509,562	-
15	山辺町	1.50	-	10,000	4,500	160	713,168	-
16	大江町	1.80	-	9,300	4,500	160	380,271	-
17	朝日町	1.70	-	9,500	4,500	160	497,454	-
18	西川町	2.87	1.74	10,100	5,300	160	229,385	8,821
19	河北町	2.10	-	11,100	5,100	160	1,043,535	-
20	大石田町	2.20	-	14,000	8,000	160	492,382	-
21	舟形町	2.90	-	10,900	8,000	160	390,679	-
22	大蔵村	2.80	-	10,500	8,000	160	246,769	-
27	最上町	1.90	6.60	9,600	6,000	160	690,171	18,774
28	高畠町	1.70	-	8,200	4,200	160	1,229,690	-
29	川西町	1.80	-	9,000	4,500	160	963,031	-
30	白鷹町	1.80	-	9,600	4,400	160	736,301	-
31	飯豊町	1.50	9.20	8,800	4,800	160	336,164	13,451
32	小国町	1.50	8.00	7,100	3,900	160	260,770	9,832
36	三川町	1.80	6.00	8,400	4,800	160	555,311	16,786
44	遊佐町	2.18	5.42	11,200	6,400	160	898,886	31,135
45	庄内町	1.85	7.50	10,600	6,200	160	1,379,888	46,943
46	最上地区	2.20	-	9,700	6,600	160	1,546,286	-
	町村計	-	-	-	-	-	13,099,703	145,742
	市町村計	-	-	-	-	-	60,006,381	222,573
301	医師国保	-	-	-	-	-	-	-
302	歯科医師	-	-	-	-	-	-	-
303	建設国保	-	-	-	-	-	-	-
	組合計	-	-	-	-	-	-	-
	県総計	-	-	-	-	-	-	-

番号	保険者名	所得割の算定基礎 ※1					資産割の算定 基礎 ※2		
		イ	ロ	ハ	ニ	ホ	イ	ロ	ハ
1	山形市	○							
2	米沢市	○							
3	鶴岡市	○							
4	酒田市	○							
5	新庄市	○						○	
6	寒河江市	○							
7	上山市	○							
8	村山市	○							
9	長井市	○						○	
10	天童市	○							
11	東根市	○							
12	尾花沢市	○							
13	南陽市	○							
	市小計								
14	中山町	○							
15	山辺町	○							
16	大江町	○							
17	朝日町	○							
18	西川町	○						○	
19	河北町	○							
20	大石田町	○							
21	舟形町	○							
22	大蔵村	○							
27	最上町	○						○	
28	高畠町	○							
29	川西町	○							
30	白鷹町	○							
31	飯豊町	○						○	
32	小国町	○						○	
36	三川町	○						○	
44	遊佐町	○						○	
45	庄内町	○						○	
46	最上地区	○							
	町村計								
	市町村計								
301	医師国保								
302	歯科医師								
303	建設国保								
	組合計								
	県総計								

※1 イ、ロ、ハ、ニ、ホの区分

イ 総所得金額等から基礎控除額を
控除した額
ロ 総所得金額等から各種控除額を
控除した額
ハ 市町村民税の所得割額
ニ 市町村民税額
ホ その他

※2 イ、ロ、ハの区分

イ 固定資産税額
ロ 固定資産税のうち土地、家屋に
係る部分の額
ハ その他

第 8 表 保険税（料）の賦課徴収状況（その 11）（医療分）

番号	保険者名	一 般 被 保 険 者 分					課税対象 被保険者数
		課税対象 世帯数	軽減 世帯数	災害等に よる減免 世帯数	その他の 減免 世帯数	限度額を 超える 世帯数	
1	山形市	34,487	18,556	9	178	978	55,048
2	米沢市	10,222	6,435	5	34	206	16,100
3	鶴岡市	17,129	9,735	3	63	298	28,055
4	酒田市	14,628	8,956	27	39	275	23,034
5	新庄市	4,822	2,808	0	15	74	8,160
6	寒河江市	5,669	3,254	0	9	105	9,134
7	上山市	4,302	2,576	2	13	71	7,144
8	村山市	3,212	1,856	0	22	47	5,589
9	長井市	3,654	2,010	1	22	50	5,883
10	天童市	7,741	4,336	0	44	162	13,132
11	東根市	5,394	2,857	0	18	92	9,368
12	尾花沢市	2,419	1,287	1	5	80	4,249
13	南陽市	4,585	2,524	3	6	50	7,443
	市小計	118,264	67,190	51	468	2,488	192,339
14	中山町	1,414	811	0	4	27	2,415
15	山辺町	1,768	963	0	0	27	3,065
16	大江町	1,165	670	0	0	2	1,936
17	朝日町	1,098	616	1	3	4	1,937
18	西川町	751	433	0	4	4	1,224
19	河北町	2,343	1,509	0	10	29	3,996
20	大石田町	968	504	0	3	42	1,743
21	舟形町	775	450	0	0	18	1,331
22	大蔵村	455	251	0	0	22	791
27	最上町	1,256	636	0	3	18	2,248
28	高畠町	2,966	1,703	1	4	23	5,142
29	川西町	2,092	1,140	0	4	33	3,470
30	白鷹町	1,884	1,084	0	7	11	3,084
31	飯豊町	933	543	1	4	10	1,577
32	小国町	995	663	0	0	5	1,483
36	三川町	1,005	484	0	3	6	1,713
44	遊佐町	2,085	1,151	0	9	22	3,377
45	庄内町	2,973	1,615	0	14	70	4,958
46	最上地区	3,218	1,875	5	1	44	5,477
	町村計	30,144	17,101	8	73	417	50,967
	市町村計	148,408	84,291	59	541	2,905	243,306
301	医師国保	1,165	0	0	0	0	2,034
302	歯科医師	1,926	0	0	0	0	2,897
303	建設国保	7,796	0	0	0	0	16,390
	組合計	10,887	0	0	0	0	21,321
	県総計	159,295	84,291	59	541	2,905	264,627

番号	保険者名	退職被保険者等分					課税対象 被保険者数
		課税対象 世帯数	軽減 世帯数	災害等に よる減免 世帯数	その他の 減免 世帯数	限度額を 超える 世帯数	
1	山形市	81	55	0	0	1	90
2	米沢市	167	101	0	0	5	170
3	鶴岡市	435	248	0	0	3	503
4	酒田市	199	136	1	0	1	410
5	新庄市	47	31	0	0	1	111
6	寒河江市	7	3	0	0	1	27
7	上山市	37	21	0	0	1	111
8	村山市	101	63	0	0	1	111
9	長井市	31	17	0	0	0	31
10	天童市	181	91	0	0	4	186
11	東根市	76	45	0	0	1	78
12	尾花沢市	27	15	0	0	0	95
13	南陽市	10	6	0	0	0	35
	市小計	1,399	832	1	0	19	1,958
14	中山町	16	9	0	0	1	41
15	山辺町	9	5	0	0	0	29
16	大江町	28	15	0	0	0	34
17	朝日町	4	0	0	0	0	21
18	西川町	6	3	0	0	0	29
19	河北町	62	5	0	0	0	68
20	大石田町	0	0	0	0	0	2
21	舟形町	12	6	0	0	2	30
22	大蔵村	9	1	0	0	0	11
27	最上町	48	21	0	0	1	53
28	高畠町	80	40	0	0	0	88
29	川西町	74	31	0	0	2	81
30	白鷹町	57	28	0	0	0	60
31	飯豊町	14	8	0	0	2	32
32	小国町	29	18	0	0	0	29
36	三川町	5	3	0	0	0	12
44	遊佐町	26	11	0	0	0	59
45	庄内町	87	43	0	0	0	95
46	最上地区	26	12	1	0	0	83
	町村計	592	259	1	0	8	857
	市町村計	1,991	1,091	2	0	27	2,815
301	医師国保	-	-	-	-	-	-
302	歯科医師	-	-	-	-	-	-
303	建設国保	-	-	-	-	-	-
	組合計	-	-	-	-	-	-
	県総計	-	-	-	-	-	-

第 8 表 保険税（料）の賦課徴収状況（その 12）（後期分）

番号	保険者名	一 般 被 保 険 者 分					課税対象 被保険者数
		課税対象 世帯数	軽減 世帯数	災害等に よる減免 世帯数	その他の 減免 世帯数	限度額を 超える 世帯数	
1	山形市	34,487	18,556	9	178	809	55,048
2	米沢市	10,222	6,435	5	34	185	16,100
3	鶴岡市	17,129	9,735	3	63	357	28,055
4	酒田市	14,628	8,956	27	39	251	23,034
5	新庄市	4,822	2,808	0	15	95	8,160
6	寒河江市	5,669	3,254	0	9	89	9,134
7	上山市	4,302	2,576	2	13	52	7,144
8	村山市	3,212	1,856	0	22	71	5,496
9	長井市	3,654	2,010	1	22	37	5,883
10	天童市	7,741	4,336	0	44	164	13,132
11	東根市	5,394	2,857	0	18	136	9,368
12	尾花沢市	2,419	1,287	1	5	59	4,249
13	南陽市	4,585	2,524	3	6	45	7,443
	市小計	118,264	67,190	51	468	2,350	192,246
14	中山町	1,414	811	0	4	34	2,415
15	山辺町	1,768	963	0	0	27	3,065
16	大江町	1,165	670	0	0	10	1,936
17	朝日町	1,098	616	1	3	9	1,937
18	西川町	751	433	0	4	5	1,224
19	河北町	2,343	1,509	0	10	43	3,996
20	大石田町	968	504	0	3	31	1,743
21	舟形町	775	450	0	0	19	1,331
22	大蔵村	455	251	0	0	24	791
27	最上町	1,256	636	0	3	30	2,248
28	高畠町	2,966	1,703	1	4	37	5,142
29	川西町	2,092	1,140	0	0	38	3,470
30	白鷹町	1,884	1,084	0	7	28	3,084
31	飯豊町	933	543	1	4	5	1,577
32	小国町	995	663	0	0	4	1,483
36	三川町	1,005	484	0	3	14	1,713
44	遊佐町	2,085	1,151	0	9	25	3,377
45	庄内町	2,973	1,615	0	14	42	4,958
46	最上地区	3,218	1,875	5	1	52	5,477
	町村計	30,144	17,101	8	69	477	50,967
	市町村計	148,408	84,291	59	537	2,827	243,213
301	医師国保	1,090	0	0	0	0	2,034
302	歯科医師	1,879	0	0	0	0	2,850
303	建設国保	7,796	0	0	0	0	16,390
	組合計	10,765	0	0	0	0	21,274
	県総計	159,173	84,291	59	537	2,827	264,487

番号	保険者名	退職被保険者等分					課税対象 被保険者数
		課税対象 世帯数	軽減 世帯数	災害等に よる減免 世帯数	その他の 減免 世帯数	限度額を 超える 世帯数	
1	山形市	81	55	0	0	1	90
2	米沢市	167	101	0	0	5	170
3	鶴岡市	435	248	0	0	3	503
4	酒田市	199	136	1	0	1	410
5	新庄市	47	31	0	0	1	111
6	寒河江市	7	3	0	0	1	27
7	上山市	37	21	0	0	0	111
8	村山市	101	63	0	0	2	111
9	長井市	31	17	0	0	0	31
10	天童市	181	91	0	0	4	186
11	東根市	76	45	0	0	1	78
12	尾花沢市	27	15	0	0	0	95
13	南陽市	10	6	0	0	0	35
	市小計	1,399	832	1	0	19	1,958
14	中山町	16	9	0	0	1	41
15	山辺町	9	5	0	0	0	29
16	大江町	28	15	0	0	0	34
17	朝日町	4	4	0	0	0	21
18	西川町	6	3	0	0	0	29
19	河北町	62	3	0	0	0	68
20	大石田町	0	0	0	0	0	2
21	舟形町	12	6	0	0	2	30
22	大蔵村	9	1	0	0	0	11
27	最上町	48	21	0	0	1	53
28	高畠町	80	40	0	0	0	88
29	川西町	74	31	0	0	2	81
30	白鷹町	57	28	0	0	0	60
31	飯豊町	14	8	0	0	0	32
32	小国町	29	18	0	0	0	29
36	三川町	5	3	0	0	0	12
44	遊佐町	26	11	0	0	0	59
45	庄内町	87	43	0	0	0	95
46	最上地区	26	12	1	0	0	83
	町村計	592	261	1	0	6	857
	市町村計	1,991	1,093	2	0	25	2,815
301	医師国保	-	-	-	-	-	-
302	歯科医師	-	-	-	-	-	-
303	建設国保	-	-	-	-	-	-
	組合計	-	-	-	-	-	-
	県総計	-	-	-	-	-	-

第 8 表 保険税（料）の賦課徴収状況（その 13）（介護分）

番号	保険者名	全 被 保 険 者 分					課税対象 被保険者数
		課税対象 世帯数	軽減 世帯数	災害等に よる減免 世帯数	その他の 減免 世帯数	限度額を 超える 世帯数	
1	山形市	14,728	7,222	6	0	281	17,464
2	米沢市	4,529	2,640	3	10	94	5,334
3	鶴岡市	7,987	3,957	2	9	199	9,529
4	酒田市	6,370	3,501	22	0	133	7,537
5	新庄市	2,384	1,235	0	0	19	2,958
6	寒河江市	2,571	1,283	0	0	22	3,020
7	上山市	1,948	1,046	1	0	49	2,372
8	村山市	1,440	737	0	6	18	1,790
9	長井市	1,704	839	0	2	10	2,007
10	天童市	3,479	1,776	0	10	55	4,212
11	東根市	2,618	1,286	0	0	116	3,270
12	尾花沢市	1,254	600	0	0	14	1,571
13	南陽市	2,247	1,127	1	0	16	2,673
	市小計	53,259	27,249	35	37	1,026	63,737
14	中山町	615	321	0	0	11	742
15	山辺町	866	428	0	0	5	1,027
16	大江町	485	245	0	0	1	604
17	朝日町	555	272	1	2	2	714
18	西川町	328	168	0	0	7	405
19	河北町	1,060	608	0	0	18	1,275
20	大石田町	465	232	0	0	14	569
21	舟形町	381	170	0	0	15	470
22	大蔵村	244	109	0	0	10	306
27	最上町	703	316	0	0	10	892
28	高畠町	1,403	732	0	3	10	1,756
29	川西町	972	453	0	0	12	1,174
30	白鷹町	857	419	0	1	6	1,022
31	飯豊町	454	232	1	1	2	543
32	小国町	396	237	0	0	3	452
36	三川町	514	222	0	1	1	611
44	遊佐町	932	440	0	0	20	1,136
45	庄内町	1,401	655	0	2	20	1,684
46	最上地区	1,706	865	4	0	21	2,074
	町村計	14,337	7,124	6	10	188	17,456
	市町村計	67,596	34,373	41	47	1,214	81,193
301	医師国保	711	0	0	0	0	968
302	歯科医師	953	0	0	0	0	1,230
303	建設国保	3,791	0	0	0	0	5,837
	組合計	5,455	0	0	0	0	8,035
	県総計	73,051	34,373	41	47	1,214	89,228

第 9 表 一般分保険給付状況（その 1）

番号	保険者名	療 養 の 給 付 等								
		入 院			入 院 外			歯 科		
		件数	日数	費用額	件数	日数	費用額	件数	日数	費用額
1	山形市	11,852	202,485	6,782,342,550	481,833	724,642	6,525,999,357	109,359	180,771	1,287,169,610
2	米沢市	4,109	65,411	2,386,454,468	142,458	220,190	1,934,194,974	30,089	53,331	388,924,180
3	鶴岡市	6,641	101,565	3,671,940,754	267,831	395,334	3,303,001,516	56,595	95,743	641,461,926
4	酒田市	5,962	95,596	3,317,597,431	221,583	339,366	3,272,901,941	37,224	67,774	461,658,390
5	新庄市	1,971	31,416	1,071,618,871	66,564	94,664	857,294,709	16,148	25,813	167,572,480
6	寒河江市	2,358	41,581	1,234,460,401	79,466	115,100	1,139,067,511	16,907	28,141	190,241,210
7	上山市	1,920	32,665	1,087,223,659	72,896	110,487	966,868,975	14,001	24,014	158,533,140
8	村山市	1,521	27,019	843,118,690	57,858	80,301	727,250,565	12,332	19,549	148,473,300
9	長井市	1,178	18,464	651,064,690	47,743	69,791	670,408,810	9,553	15,599	114,574,500
10	天童市	3,331	56,844	1,784,897,126	128,774	185,841	1,840,434,131	29,749	53,489	368,405,340
11	東根市	2,556	43,610	1,480,944,085	93,670	132,770	1,199,336,249	20,701	33,104	241,639,210
12	尾花沢市	1,271	21,717	656,240,160	40,911	54,921	532,469,490	6,959	11,529	83,680,210
13	南陽市	1,520	23,989	942,252,360	63,543	105,930	968,762,216	13,444	23,470	152,753,700
	市小計	46,190	762,362	25,910,155,245	1,765,130	2,629,337	23,937,990,444	373,061	632,327	4,405,087,196
14	中山町	617	9,635	346,868,400	25,897	37,933	405,874,610	4,201	7,907	57,139,340
15	山辺町	888	16,981	491,626,200	29,117	42,688	395,216,310	5,581	9,740	68,733,140
16	大江町	496	7,611	277,050,065	18,041	25,835	222,798,847	4,265	7,187	48,055,110
17	朝日町	456	7,310	238,833,330	17,236	22,226	234,026,170	3,310	5,677	38,338,230
18	西川町	352	6,073	178,116,730	11,380	14,979	131,006,290	2,661	4,759	29,975,840
19	河北町	1,033	17,483	530,100,922	40,835	59,431	542,563,416	9,649	15,304	110,058,070
20	大石田町	526	8,996	260,792,810	17,454	23,307	198,476,970	3,261	5,470	36,906,440
21	舟形町	309	5,130	181,710,560	11,528	16,216	139,571,620	2,728	4,315	31,824,020
22	大蔵村	291	5,898	137,975,800	6,621	9,083	86,444,110	1,567	2,227	15,986,380
27	最上町	515	8,052	254,622,030	17,794	25,110	243,055,330	3,785	6,519	55,962,460
28	高畠町	1,227	19,856	719,360,195	45,567	67,043	637,110,990	12,419	21,234	154,866,280
29	川西町	827	12,292	497,054,320	32,132	49,024	449,992,670	6,831	11,887	86,740,900
30	白鷹町	890	14,844	466,576,880	27,560	39,741	391,135,492	5,478	9,462	63,394,440
31	飯豊町	365	6,324	220,225,130	13,402	18,689	171,173,461	2,745	4,880	35,800,290
32	小国町	505	8,199	275,686,360	13,135	18,431	179,372,000	2,661	5,149	33,080,480
36	三川町	359	5,506	183,963,316	14,291	21,582	187,922,812	3,047	5,008	36,291,400
44	遊佐町	858	12,823	451,877,150	31,428	43,437	467,461,730	5,348	8,764	72,807,040
45	庄内町	1,315	21,081	711,042,488	42,487	65,342	673,356,200	7,612	15,002	100,626,040
46	最上地区	1,388	22,166	758,464,462	44,656	62,107	554,704,970	8,573	15,847	108,994,690
	町村計	13,217	216,260	7,181,947,148	460,561	662,204	6,311,263,998	95,722	166,338	1,185,580,590
	市町村計	59,407	978,622	33,092,102,393	2,225,691	3,291,541	30,249,254,442	468,783	798,665	5,590,667,786
301	医師国保	170	1,512	94,204,230	11,167	15,223	146,798,400	4,098	6,053	41,391,620
302	歯科医師	269	2,202	111,519,320	18,804	25,360	203,451,530	1,863	2,624	19,156,990
303	建設国保	2,460	27,336	1,414,866,470	131,830	182,935	1,531,822,406	28,117	47,524	333,354,060
	組合計	2,899	31,050	1,620,590,020	161,801	223,518	1,882,072,336	34,078	56,201	393,902,670
	県総計	62,306	1,009,672	34,712,692,413	2,387,492	3,515,059	32,131,326,778	502,861	854,866	5,984,570,456

(単位 : 円)

番号	保険者名	療 養 の 給 付 等								
		小 計			薬 剤 の 支 給			食 事 療 養 ・ 生 活 療 養		
		件数	日数	費 用 額	件数	(枚数)	費 用 額	(件数)	(日数) (回数)	費 用 額
1	山形市	603,044	1,107,898	14,595,511,517	306,424	362,144	3,387,365,396	11,445	543,651	364,285,963
2	米沢市	176,656	338,932	4,709,573,622	105,458	127,758	1,217,706,757	3,904	170,189	113,028,169
3	鶴岡市	331,067	592,642	7,616,404,196	184,994	217,464	1,993,480,035	6,304	264,221	177,082,623
4	酒田市	264,769	502,736	7,052,157,762	125,002	146,289	1,455,741,380	5,732	249,770	167,644,597
5	新庄市	84,683	151,893	2,096,486,060	47,542	55,630	542,208,128	1,836	81,567	54,686,518
6	寒河江市	98,731	184,822	2,563,769,122	45,723	53,541	547,952,280	2,222	111,523	73,571,601
7	上山市	88,817	167,166	2,212,625,774	52,998	63,395	574,655,000	1,849	86,243	57,258,589
8	村山市	71,711	126,869	1,718,842,555	39,017	45,460	378,886,706	1,454	72,623	48,080,946
9	長井市	58,474	103,854	1,436,048,000	33,358	39,882	410,873,100	1,124	49,377	32,954,239
10	天童市	161,854	296,174	3,993,736,597	76,969	90,598	856,393,202	3,180	149,208	99,881,934
11	東根市	116,927	209,484	2,921,919,544	61,489	71,718	667,538,993	2,453	117,386	77,918,090
12	尾花沢市	49,141	88,167	1,272,389,860	25,010	28,803	299,820,450	1,229	58,044	38,383,802
13	南陽市	78,507	153,389	2,063,768,276	43,776	54,578	548,787,240	1,452	62,222	41,837,606
	市小計	2,184,381	4,024,026	54,253,232,885	1,147,760	1,357,260	12,881,408,667	44,184	2,016,024	1,346,614,677
14	中山町	30,715	55,475	809,882,350	10,462	12,330	135,671,350	605	25,915	16,986,108
15	山辺町	35,586	69,409	955,575,650	18,179	21,464	188,341,710	866	46,906	31,213,122
16	大江町	22,802	40,633	547,904,022	10,158	11,928	114,816,020	470	20,175	13,476,784
17	朝日町	21,002	35,213	511,197,730	11,862	13,396	127,293,520	431	18,957	12,607,976
18	西川町	14,393	25,811	339,098,860	8,006	9,055	110,737,460	339	16,765	10,946,164
19	河北町	51,517	92,218	1,182,722,408	21,387	24,967	256,245,320	982	46,838	31,161,765
20	大石田町	21,241	37,773	496,176,220	11,224	12,845	121,667,150	510	24,710	16,507,571
21	舟形町	14,565	25,661	353,106,200	7,922	9,453	81,804,340	290	13,190	8,944,123
22	大蔵村	8,479	17,208	240,406,290	5,224	6,019	58,827,050	279	16,547	11,201,804
27	最上町	22,094	39,681	553,639,820	14,359	17,206	186,207,920	482	21,230	14,229,111
28	高島町	59,213	108,133	1,511,337,465	32,587	38,557	418,455,474	1,185	53,081	35,424,092
29	川西町	39,790	73,203	1,033,787,890	25,638	32,022	320,563,410	797	32,364	21,560,571
30	白鷹町	33,928	64,047	921,106,812	19,564	23,537	245,175,128	851	39,355	26,214,020
31	飯豊町	16,512	29,893	427,198,881	10,066	11,946	127,882,597	349	16,610	10,979,567
32	小国町	16,301	31,779	488,138,840	10,166	12,043	137,394,510	488	21,631	14,507,509
36	三川町	17,697	32,096	408,177,528	8,621	10,005	82,467,480	340	14,573	9,576,470
44	遊佐町	37,634	65,024	992,145,920	16,404	19,035	192,059,860	816	31,959	21,509,422
45	庄内町	51,414	101,425	1,485,024,728	18,529	21,489	237,582,830	1,270	56,608	37,831,286
46	最上地区	54,617	100,120	1,422,164,122	31,173	36,190	353,240,300	1,312	58,209	39,590,409
	町村計	569,500	1,044,802	14,678,791,736	291,531	343,487	3,496,433,429	12,662	575,623	384,467,874
	市町村計	2,753,881	5,068,828	68,932,024,621	1,439,291	1,700,747	16,377,842,096	56,846	2,591,647	1,731,082,551
301	医師国保	15,435	22,788	282,394,250	6,118	7,013	89,486,930	162	3,396	2,329,918
302	歯科医師	20,936	30,186	334,127,840	10,761	12,475	130,808,780	245	4,640	3,109,779
303	建設国保	162,407	257,795	3,280,042,936	83,436	98,568	810,270,960	2,261	63,525	42,865,730
	組合計	198,778	310,769	3,896,565,026	100,315	118,056	1,030,566,670	2,668	71,561	48,305,427
	県 総計	2,952,659	5,379,597	72,828,589,647	1,539,606	1,818,803	17,408,408,766	59,514	2,663,208	1,779,387,978

第 9 表 一般分保険給付状況（その 2）

番号 保険者名	療 養 の 給 付 等					療 養 費 等			
	訪 問 看 護			計		食事療養 生活療養 件数	療 養 費		
	件数	日数	費 用 額	件数	費用額		診 療 費	費用額	
1 山形市	1,348	10,343	109,625,150	910,816	18,456,788,026	16	211	7,799,132	
2 米沢市	807	3,591	40,397,360	282,921	6,080,705,908	0	87	2,425,598	
3 鶴岡市	718	3,837	46,214,210	516,779	9,833,181,064	14	155	6,758,316	
4 酒田市	302	2,518	27,058,560	390,073	8,702,602,299	0	78	3,430,032	
5 新庄市	66	568	5,848,290	132,291	2,699,228,996	8	87	1,455,538	
6 寒河江市	211	960	10,708,370	144,665	3,196,001,373	5	14	142,900	
7 上山市	300	1,688	18,718,070	142,115	2,863,257,433	0	18	765,070	
8 村山市	107	755	8,495,840	110,835	2,154,306,047	0	10	186,040	
9 長井市	251	809	9,027,290	92,083	1,888,902,629	3	90	1,192,254	
10 天童市	222	1,794	19,851,810	239,045	4,969,863,543	0	46	1,330,590	
11 東根市	152	1,116	13,348,520	178,568	3,680,725,147	0	139	1,726,610	
12 尾花沢市	38	234	2,456,180	74,189	1,613,050,292	0	12	859,556	
13 南陽市	549	2,023	22,989,290	122,832	2,677,382,412	6	35	375,920	
市小計	5,071	30,236	334,738,940	3,337,212	68,815,995,169	52	982	28,447,556	
14 中山町	30	269	3,020,050	41,207	965,559,858	3	4	29,040	
15 山辺町	68	451	4,839,390	53,833	1,179,969,872	4	5	221,870	
16 大江町	44	242	2,611,440	33,004	678,808,266	2	2	46,340	
17 朝日町	0	0	0	32,864	651,099,226	0	2	33,000	
18 西川町	30	217	2,217,310	22,429	462,999,794	0	3	17,120	
19 河北町	112	1,291	16,917,320	73,016	1,487,046,813	4	12	974,500	
20 大石田町	7	18	256,380	32,472	634,607,321	0	2	19,060	
21 舟形町	3	9	129,530	22,490	443,984,193	0	21	465,730	
22 大蔵村	24	167	1,649,890	13,727	312,085,034	0	2	18,000	
27 最上町	1	4	75,940	36,454	754,152,791	0	3	45,540	
28 高畠町	275	782	9,933,110	92,075	1,975,150,141	7	66	9,145,340	
29 川西町	121	500	5,330,220	65,549	1,381,242,091	0	8	217,190	
30 白鷹町	107	300	3,502,190	53,599	1,195,998,150	2	60	607,930	
31 飯豊町	19	61	753,910	26,597	566,814,955	1	17	217,290	
32 小国町	35	81	1,059,210	26,502	641,100,069	1	8	110,416	
36 三川町	32	256	3,065,100	26,350	503,286,578	1	1	7,620	
44 遊佐町	3	5	80,610	54,041	1,205,795,812	0	2	49,850	
45 庄内町	34	158	1,907,920	69,977	1,762,346,764	3	22	524,918	
46 最上地区	24	157	1,937,690	85,814	1,816,932,521	10	27	334,860	
町村計	969	4,968	59,287,210	862,000	18,618,980,249	38	267	13,085,614	
市町村計	6,040	35,204	394,026,150	4,199,212	87,434,975,418	90	1,249	41,533,170	
301 医師国保	13	257	4,055,170	21,566	378,266,268	0	0	0	
302 歯科医師	47	264	3,201,080	31,744	471,247,479	0	7	211,020	
303 建設国保	83	493	5,493,800	245,926	4,138,673,426	0	13	341,952	
組合計	143	1,014	12,750,050	299,236	4,988,187,173	0	20	552,972	
県 総計	6,183	36,218	406,776,200	4,498,448	92,423,162,591	90	1,269	42,086,142	

(単位 : 円)

番号	保険者名	療 養 費 等							
		療 養 費							
		補 装 具		柔道整復師		アンマ・マッサージ		ハリ・キウウ	
		件数	費用額	件数	費用額	件数	費用額	件数	費用額
1	山形市	536	17,267,044	13,131	95,981,099	705	18,609,195	787	7,634,210
2	米沢市	114	3,009,398	3,366	25,463,858	100	2,011,040	15	132,490
3	鶴岡市	375	10,201,860	7,825	48,508,147	0	0	170	3,691,550
4	酒田市	167	5,561,088	5,960	39,094,389	103	2,886,890	13	60,800
5	新庄市	68	1,916,347	2,237	14,593,989	29	612,465	30	451,930
6	寒河江市	91	3,053,597	2,563	18,989,840	36	775,105	30	223,880
7	上山市	134	3,965,265	1,881	10,429,352	66	1,970,875	15	88,440
8	村山市	69	1,895,564	1,715	11,621,966	52	1,420,945	0	0
9	長井市	61	2,083,996	1,577	11,254,874	0	0	31	450,705
10	天童市	198	5,101,562	3,576	22,584,961	210	6,009,985	167	2,731,750
11	東根市	100	3,568,947	2,389	14,705,348	20	634,920	60	599,240
12	尾花沢市	69	2,244,568	1,534	11,260,423	12	254,255	22	169,910
13	南陽市	72	1,979,163	1,704	10,468,644	33	1,219,065	17	57,750
	市小計	2,054	61,848,399	49,458	334,956,890	1,366	36,404,740	1,357	16,292,655
14	中山町	30	856,496	760	6,093,499	36	1,789,270	10	121,850
15	山辺町	39	1,083,647	677	5,720,217	1	14,970	42	488,000
16	大江町	17	743,498	557	4,600,264	0	0	6	105,870
17	朝日町	41	1,428,034	696	5,060,895	1	82,560	0	0
18	西川町	14	388,163	552	5,237,250	0	0	0	0
19	河北町	68	1,683,129	1,580	10,465,757	2	46,550	6	29,030
20	大石田町	12	386,749	671	3,797,698	0	0	0	0
21	舟形町	14	554,761	250	1,388,930	0	0	0	0
22	大蔵村	6	185,283	218	1,210,489	0	0	0	0
27	最上町	18	586,665	265	1,822,502	0	0	10	27,310
28	高畠町	55	1,677,026	1,211	7,812,209	49	2,284,055	12	292,410
29	川西町	50	1,387,347	1,114	7,791,628	0	0	3	23,960
30	白鷹町	38	1,208,488	687	4,803,445	14	433,090	12	155,320
31	飯豊町	20	578,146	588	4,624,837	0	0	9	43,220
32	小国町	18	926,199	221	1,158,752	0	0	0	0
36	三川町	22	832,195	505	2,657,778	0	0	0	0
44	遊佐町	117	1,848,089	1,084	6,851,137	0	0	20	209,210
45	庄内町	34	1,101,857	1,751	11,052,493	12	161,620	1	4,650
46	最上地区	53	1,648,011	904	5,384,658	33	752,520	12	73,220
	町村計	666	19,103,783	14,291	97,534,438	148	5,564,635	143	1,574,050
	市町村計	2,720	80,952,182	63,749	432,491,328	1,514	41,969,375	1,500	17,866,705
301	医師国保	12	349,222	199	1,033,970	2	5,000	25	99,150
302	歯科医師	17	496,712	676	3,179,896	23	1,655,930	23	224,840
303	建設国保	175	5,007,674	5,408	34,109,905	48	934,345	64	599,230
	組合計	204	5,853,608	6,283	38,323,771	73	2,595,275	112	923,220
	県総計	2,924	86,805,790	70,032	470,815,099	1,587	44,564,650	1,612	18,789,925

第 9 表 一般分保険給付状況（その 3）

番号	保険者名	療 養 費 等					療 養 諸 費 合 計		
		療 養 費				移 送 費		件数	費用額
		そ の 他		小 計		件数	費用額		
		件数	費用額	件数	費用額				
1	山形市	0	0	15,370	147,290,680	0	0	926,202	18,604,078,706
2	米沢市	0	0	3,682	33,042,384	0	0	286,603	6,113,748,292
3	鶴岡市	22	719,065	8,547	69,878,938	0	0	525,340	9,903,060,002
4	酒田市	0	0	6,321	51,033,199	0	0	396,394	8,753,635,498
5	新庄市	0	0	2,451	19,030,269	0	0	134,750	2,718,259,265
6	寒河江市	0	0	2,734	23,185,322	0	0	147,404	3,219,186,695
7	上山市	0	0	2,114	17,219,002	0	0	144,229	2,880,476,435
8	村山市	0	0	1,846	15,124,515	0	0	112,681	2,169,430,562
9	長井市	3	71,600	1,762	15,053,429	0	0	93,848	1,903,956,058
10	天童市	0	0	4,197	37,758,848	0	0	243,242	5,007,622,391
11	東根市	0	0	2,708	21,235,065	0	0	181,276	3,701,960,212
12	尾花沢市	0	0	1,649	14,788,712	0	0	75,838	1,627,839,004
13	南陽市	0	0	1,861	14,100,542	0	0	124,699	2,691,482,954
	市小計	25	790,665	55,242	478,740,905	0	0	3,392,506	69,294,736,074
14	中山町	0	0	840	8,890,155	0	0	42,050	974,450,013
15	山辺町	0	0	764	7,528,704	0	0	54,601	1,187,498,576
16	大江町	0	0	582	5,495,972	0	0	33,588	684,304,238
17	朝日町	4	13,500	744	6,617,989	0	0	33,608	657,717,215
18	西川町	0	0	569	5,642,533	0	0	22,998	468,642,327
19	河北町	0	0	1,668	13,198,966	0	0	74,688	1,500,245,779
20	大石田町	0	0	685	4,203,507	0	0	33,157	638,810,828
21	舟形町	0	0	285	2,409,421	0	0	22,775	446,393,614
22	大蔵村	0	0	226	1,413,772	0	0	13,953	313,498,806
27	最上町	0	0	296	2,482,017	0	0	36,750	756,634,808
28	高畠町	0	0	1,393	21,211,040	0	0	93,475	1,996,361,181
29	川西町	0	0	1,175	9,420,125	0	0	66,724	1,390,662,216
30	白鷹町	0	0	811	7,208,273	0	0	54,412	1,203,206,423
31	飯豊町	0	0	634	5,463,493	0	0	27,232	572,278,448
32	小国町	0	0	247	2,195,367	0	0	26,750	643,295,436
36	三川町	0	0	528	3,497,593	0	0	26,879	506,784,171
44	遊佐町	0	0	1,223	8,958,286	0	0	55,264	1,214,754,098
45	庄内町	0	0	1,820	12,845,538	0	0	71,800	1,775,192,302
46	最上地区	0	0	1,029	8,193,269	0	0	86,853	1,825,125,790
	町村計	4	13,500	15,519	136,876,020	0	0	877,557	18,755,856,269
	市町村計	29	804,165	70,761	615,616,925	0	0	4,270,063	88,050,592,343
301	医師国保	0	0	238	1,487,342	0	0	21,804	379,753,610
302	歯科医師	0	0	746	5,768,398	0	0	32,490	477,015,877
303	建設国保	1	47,956	5,709	41,041,062	0	0	251,635	4,179,714,488
	組合計	1	47,956	6,693	48,296,802	0	0	305,929	5,036,483,975
	県総計	30	852,121	77,454	663,913,727	0	0	4,575,992	93,087,076,318

(単位 : 円)

番号 保険者名	療 養 諸 費 合 計			高 額 療 養 費		高 額 介 護 合 算 療 養 費	
	保険者負担分	一部負担金	他法負担分	件数	給付額	件数	給付額
1 山形市	13,574,361,389	4,430,972,731	598,744,586	30,566	1,873,131,751	62	1,521,602
2 米沢市	4,445,247,942	1,450,332,540	218,167,810	10,659	619,905,285	1	-360,952
3 鶴岡市	7,224,463,424	2,333,725,317	344,871,261	16,906	996,471,478	39	437,063
4 酒田市	6,388,319,295	2,088,040,719	277,275,484	16,368	952,153,107	20	480,688
5 新庄市	1,965,569,087	660,460,276	92,229,902	4,353	299,630,002	3	18,674
6 寒河江市	2,338,209,803	728,021,271	152,955,621	5,242	350,010,028	7	84,988
7 上山市	2,103,947,099	681,829,680	94,699,656	12,304	290,083,594	4	18,769
8 村山市	1,575,059,995	485,438,435	108,932,132	3,700	217,895,807	0	0
9 長井市	1,387,106,532	457,334,768	59,514,758	3,407	191,331,612	16	119,051
10 天童市	3,647,934,789	1,199,789,776	159,897,826	8,983	524,547,576	21	599,708
11 東根市	2,679,933,149	839,330,648	182,696,415	5,788	403,940,143	1	15,708
12 尾花沢市	1,179,098,946	401,484,108	47,255,950	2,596	171,897,861	2	85,180
13 南陽市	1,947,039,790	631,713,748	112,729,416	5,003	273,367,756	3	136,847
市小計	50,456,291,240	16,388,474,017	2,449,970,817	125,875	7,164,366,000	179	3,157,326
14 中山町	709,263,521	239,486,626	25,699,866	1,542	109,458,236	2	4,804
15 山辺町	861,373,140	283,409,332	42,716,104	2,177	134,924,257	2	74,060
16 大江町	494,906,662	156,619,550	32,778,026	914	62,885,646	3	21,340
17 朝日町	477,861,242	152,194,822	27,661,151	1,045	63,422,031	0	0
18 西川町	340,014,206	115,782,543	12,845,578	739	46,413,435	0	0
19 河北町	1,088,152,673	366,897,555	45,195,551	2,415	144,366,124	0	0
20 大石田町	462,300,114	160,918,922	15,591,792	1,064	59,207,662	4	38,683
21 舟形町	321,774,212	112,093,381	12,526,021	694	48,021,809	0	0
22 大蔵村	224,617,137	77,415,447	11,466,222	445	34,731,433	0	0
27 最上町	546,689,666	135,276,601	74,668,541	1,192	72,432,110	0	0
28 高畠町	1,450,167,024	478,860,283	67,333,874	3,412	198,934,951	4	56,254
29 川西町	1,002,654,198	334,584,240	53,423,778	2,506	141,548,363	2	42,346
30 白鷹町	877,683,974	292,481,346	33,041,103	2,247	132,234,010	3	35,875
31 飯豊町	414,620,067	141,598,763	16,059,618	912	59,517,995	1	18,664
32 小国町	470,032,660	157,941,292	15,321,484	813	67,715,015	0	0
36 三川町	368,073,193	125,822,703	12,888,275	832	44,299,252	0	0
44 遊佐町	879,811,727	300,912,675	34,029,696	2,242	134,452,788	0	0
45 庄内町	1,286,676,274	436,220,609	52,295,419	3,158	204,843,326	8	196,293
46 最上地区	1,317,260,959	454,041,913	53,822,918	2,811	195,687,757	1	539
町村計	13,593,932,649	4,522,558,603	639,365,017	31,160	1,955,096,200	30	488,858
市町村計	64,050,223,889	20,911,032,620	3,089,335,834	157,035	9,119,462,200	209	3,646,184
301 医師国保	266,325,157	100,536,262	12,892,191	183	20,641,333	0	0
302 歯科医師	336,208,419	119,360,769	21,446,689	292	32,738,084	0	0
303 建設国保	3,018,154,564	1,021,108,494	140,451,430	4,623	336,977,305	0	0
組合計	3,620,688,140	1,241,005,525	174,790,310	5,098	390,356,722	0	0
県 総計	67,670,912,029	22,152,038,145	3,264,126,144	162,133	9,509,818,922	209	3,646,184

第 9 表 一般分保険給付状況（その 4）

（ 単位 ： 円 ）

番号 保険者名	（ 単位 ： 円 ）											
	出産育児給付		葬祭給付		傷病手当金		出産手当金		その他		計	
	件数	費用額	件数	費用額	件数	費用額	件数	費用額	件数	費用額	件数	費用額
1 山形市	88	37,382,714	299	14,950,000	0	0	0	0	0	0	387	52,332,714
2 米沢市	27	12,100,000	125	6,250,000	0	0	0	0	0	0	152	18,350,000
3 鶴岡市	66	23,115,042	199	9,350,000	0	0	0	0	0	0	265	32,465,042
4 酒田市	34	14,264,000	184	9,200,000	0	0	0	0	0	0	218	23,464,000
5 新庄市	23	9,644,000	59	2,950,000	0	0	0	0	0	0	82	12,594,000
6 寒河江市	20	8,400,000	64	3,200,000	0	0	0	0	0	0	84	11,600,000
7 上山市	20	8,384,000	41	2,050,000	0	0	0	0	0	0	61	10,434,000
8 村山市	15	6,300,000	36	1,800,000	0	0	0	0	0	0	51	8,100,000
9 長井市	11	4,950,000	34	1,700,000	0	0	0	0	0	0	45	6,650,000
10 天童市	27	11,115,740	75	3,750,000	0	0	0	0	0	0	102	14,865,740
11 東根市	26	10,920,000	59	2,950,000	0	0	0	0	0	0	85	13,870,000
12 尾花沢市	4	1,680,000	27	1,350,000	0	0	0	0	0	0	31	3,030,000
13 南陽市	26	10,904,000	38	1,900,000	0	0	0	0	0	0	64	12,804,000
市小計	387	159,159,496	1,240	61,400,000	0	0	0	0	0	0	1,627	220,559,496
14 中山町	7	2,940,000	18	900,000	0	0	0	0	0	0	25	3,840,000
15 山辺町	3	1,260,000	16	800,000	0	0	0	0	0	0	19	2,060,000
16 大江町	1	420,000	12	600,000	0	0	0	0	0	0	13	1,020,000
17 朝日町	4	1,680,000	11	550,000	0	0	0	0	0	0	15	2,230,000
18 西川町	0	0	10	500,000	0	0	0	0	0	0	10	500,000
19 河北町	7	2,940,000	19	950,000	0	0	0	0	0	0	26	3,890,000
20 大石田町	7	2,940,000	11	550,000	0	0	0	0	0	0	18	3,490,000
21 舟形町	3	1,260,000	11	550,000	0	0	0	0	0	0	14	1,810,000
22 大蔵村	1	420,000	4	200,000	0	0	0	0	0	0	5	620,000
27 最上町	3	1,260,000	15	750,000	0	0	0	0	0	0	18	2,010,000
28 高畠町	11	4,620,000	28	1,400,000	0	0	0	0	0	0	39	6,020,000
29 川西町	9	3,780,000	22	1,100,000	0	0	0	0	0	0	31	4,880,000
30 白鷹町	5	2,100,000	28	1,400,000	0	0	0	0	0	0	33	3,500,000
31 飯豊町	1	420,000	12	600,000	0	0	0	0	0	0	13	1,020,000
32 小国町	1	420,000	14	700,000	0	0	0	0	0	0	15	1,120,000
36 三川町	3	1,260,000	16	800,000	0	0	0	0	0	0	19	2,060,000
44 遊佐町	9	3,780,000	27	1,350,000	0	0	0	0	0	0	36	5,130,000
45 庄内町	12	5,024,000	38	1,900,000	0	0	0	0	0	0	50	6,924,000
46 最上地区	9	3,737,852	36	1,800,000	0	0	0	0	0	0	45	5,537,852
町村計	96	40,261,852	348	17,400,000	0	0	0	0	0	0	444	57,661,852
市町村計	483	199,421,348	1,588	78,800,000	0	0	0	0	0	0	2,071	278,221,348
301 医師国保	16	6,688,000	2	100,000	33	2,242,000	0	0	0	0	51	9,030,000
302 歯科医師	58	18,900,000	2	300,000	59	2,320,500	0	0	99	4,093,816	218	25,614,316
303 建設国保	67	30,120,000	53	2,650,000	497	76,584,000	5	976,000	3,332	78,977,566	3,954	189,307,566
組合計	141	55,708,000	57	3,050,000	589	81,146,500	5	976,000	3,431	83,071,382	4,223	223,951,882
県総計	624	255,129,348	1,645	81,850,000	589	81,146,500	5	976,000	3,431	83,071,382	6,294	502,173,230

第 9 表 一般分保険給付状況（その 5） ー前期高齢者分再掲ー

番号 保険者名	療 養 の 給 付 等								
	入 院			入 院 外			歯 科		
	件数	日数	費 用 額	件数	日数	費 用 額	件数	日数	費 用 額
1 山形市	6,469	94,287	3,861,340,069	312,567	463,239	4,137,986,007	67,224	111,517	796,219,380
2 米沢市	2,211	29,572	1,327,404,310	90,032	134,631	1,154,850,350	17,844	31,934	236,850,880
3 鶴岡市	3,824	48,843	2,228,367,825	172,683	254,213	2,024,305,756	32,860	56,278	370,230,726
4 酒田市	3,410	45,160	2,021,603,042	148,916	223,836	2,179,736,268	22,895	42,168	286,809,110
5 新庄市	1,059	14,845	568,126,901	37,613	51,569	452,249,929	8,657	14,133	92,012,360
6 寒河江市	1,181	16,946	680,614,880	50,893	70,099	665,901,520	10,317	17,448	118,820,910
7 上山市	1,059	15,057	660,019,300	47,896	70,069	624,075,960	8,644	15,137	100,743,750
8 村山市	854	13,399	514,175,610	37,857	50,864	471,654,530	7,817	12,386	95,558,850
9 長井市	650	8,386	354,380,160	30,293	41,599	395,564,020	5,397	9,028	66,865,610
10 天童市	1,825	28,094	1,055,347,360	81,989	116,424	1,209,810,881	17,508	32,083	219,025,460
11 東根市	1,322	18,539	824,848,831	56,926	78,929	707,005,536	11,820	19,078	141,571,560
12 尾花沢市	650	8,809	349,958,810	24,475	31,393	321,589,340	3,763	6,358	47,299,190
13 南陽市	762	9,813	504,342,880	38,485	57,637	524,555,110	7,591	13,558	88,888,330
市小計	25,276	351,750	14,950,529,978	1,130,625	1,644,502	14,869,285,207	222,337	381,106	2,660,896,116
14 中山町	345	4,343	215,251,770	17,746	25,456	291,024,950	2,634	5,106	37,954,900
15 山辺町	485	7,609	289,936,030	19,883	28,579	267,947,020	3,558	6,325	44,093,140
16 大江町	248	3,036	156,651,325	11,698	15,609	130,811,597	2,565	4,445	29,272,420
17 朝日町	259	3,701	230,106,230	10,844	13,597	136,682,450	1,794	3,151	21,680,970
18 西川町	194	2,536	107,169,580	7,890	10,042	94,743,380	1,678	3,047	19,649,210
19 河北町	575	8,036	309,776,562	27,016	37,370	355,441,806	6,005	9,431	68,895,660
20 大石田町	227	2,767	120,704,360	10,595	13,793	125,640,760	1,867	3,224	20,839,060
21 舟形町	162	2,227	92,305,760	6,973	9,500	90,942,930	1,675	2,637	19,059,350
22 大蔵村	103	1,564	59,571,640	3,501	4,545	38,515,080	861	1,229	9,088,370
27 最上町	280	3,716	145,450,500	10,014	13,994	138,437,680	1,764	3,137	28,463,020
28 高畠町	688	9,938	413,176,915	27,731	37,510	376,209,900	7,033	12,163	90,346,740
29 川西町	466	6,066	292,549,290	19,500	26,797	246,639,240	3,832	6,684	49,679,100
30 白鷹町	501	6,853	272,665,320	17,632	24,460	251,185,342	3,390	5,938	39,042,770
31 飯豊町	201	2,820	136,898,700	8,449	11,228	102,041,371	1,516	2,864	20,991,160
32 小国町	347	5,270	207,798,230	9,093	12,137	115,828,490	1,799	3,558	23,224,730
36 三川町	219	3,102	118,942,676	8,943	12,881	119,688,802	1,723	2,835	20,705,280
44 遊佐町	429	5,402	241,079,200	20,675	28,571	284,514,760	3,332	5,795	46,861,760
45 庄内町	680	8,709	391,742,250	28,141	42,719	429,474,370	4,584	9,511	62,627,910
46 最上地区	749	10,013	442,716,820	25,622	34,860	316,117,640	4,453	8,531	60,335,360
町村計	7,158	97,708	4,244,493,158	291,946	403,648	3,911,887,568	56,063	99,611	712,810,910
市町村計	32,434	449,458	19,195,023,136	1,422,571	2,048,150	18,781,172,775	278,400	480,717	3,373,707,026
301 医師国保	58	733	43,243,260	1,924	2,784	44,070,360	771	1,216	8,923,120
302 歯科医師	43	383	21,985,630	2,366	3,094	28,826,380	101	167	1,065,900
303 建設国保	1,273	15,326	841,939,660	54,778	76,876	707,390,810	9,173	17,004	121,648,600
組合計	1,374	16,442	907,168,550	59,068	82,754	780,287,550	10,045	18,387	131,637,620
県 総計	33,808	465,900	20,102,191,686	1,481,639	2,130,904	19,561,460,325	288,445	499,104	3,505,344,646

(単位 : 円)

番号 保険者名	療 養 の 給 付 等											
	小 計			薬 剤 の 支 給			食 事 療 養			訪 問 看 護		
	件数	日数	費用額	件数	(枚数)	費用額	(件数)	(日数)	費用額	件数	日数	費用額
1 山形市	386,260	669,043	8,795,545,456	198,221	230,049	2,159,386,985	6,238	243,831	164,034,790	447	3,691	38,787,870
2 米沢市	110,087	196,137	2,719,105,540	66,294	78,560	774,234,670	2,126	75,337	50,735,380	202	686	7,862,670
3 鶴岡市	209,367	359,334	4,622,904,307	123,495	143,789	1,314,731,975	3,605	121,335	82,855,508	226	1,105	13,722,240
4 酒田市	175,221	311,164	4,488,148,420	80,840	93,385	942,428,560	3,291	113,393	78,064,404	128	923	11,040,250
5 新庄市	47,329	80,547	1,112,389,190	27,091	31,394	307,465,748	982	38,253	25,889,231	17	62	897,550
6 寒河江市	62,391	104,493	1,465,337,310	28,715	32,687	326,995,590	1,093	43,344	29,140,945	63	329	4,122,480
7 上山市	57,599	100,263	1,384,839,010	35,013	40,833	385,115,580	1,011	37,166	24,601,203	123	553	6,383,580
8 村山市	46,528	76,649	1,081,388,990	25,127	28,774	234,605,370	826	35,266	23,485,340	79	542	6,252,290
9 長井市	36,340	59,013	816,809,790	21,079	24,375	265,266,180	621	21,382	14,677,568	17	155	1,620,990
10 天童市	101,322	176,601	2,484,183,701	47,702	54,961	532,326,262	1,757	72,725	49,313,331	149	1,222	13,254,840
11 東根市	70,068	116,546	1,673,425,927	36,572	42,082	378,601,950	1,269	47,656	32,307,959	53	320	3,294,360
12 尾花沢市	28,888	46,560	718,847,340	14,428	16,273	177,093,900	626	22,317	14,778,993	13	41	530,690
13 南陽市	46,838	81,008	1,117,786,320	26,559	32,090	323,113,850	733	23,927	16,293,477	124	671	8,161,730
市小計	1,378,238	2,377,358	32,480,711,301	731,136	849,252	8,121,366,620	24,178	895,932	606,178,129	1,641	10,300	115,931,540
14 中山町	20,725	34,905	544,231,620	6,475	7,494	80,295,540	340	11,131	7,361,042	2	5	77,290
15 山辺町	23,926	42,513	601,976,190	12,254	14,320	126,151,360	470	20,299	13,361,698	24	150	1,667,680
16 大江町	14,511	23,090	316,735,342	6,296	7,040	66,181,860	234	7,604	5,099,020	17	41	593,270
17 朝日町	12,897	20,449	388,469,650	7,623	8,492	84,014,420	240	8,938	6,033,757	0	0	0
18 西川町	9,762	15,625	221,562,170	5,573	6,214	79,801,200	183	6,555	4,311,548	16	60	805,520
19 河北町	33,596	54,837	734,114,028	13,480	15,301	164,680,380	543	21,010	14,207,872	22	129	1,310,410
20 大石田町	12,689	19,784	267,184,180	6,763	7,649	82,512,030	217	7,315	4,965,854	6	13	198,910
21 舟形町	8,810	14,364	202,308,040	4,739	5,519	50,126,070	149	5,255	3,515,940	1	1	24,350
22 大蔵村	4,465	7,338	107,175,090	2,832	3,249	35,532,030	96	4,099	2,824,372	0	0	0
27 最上町	12,058	20,847	312,351,200	8,193	9,819	110,058,660	258	9,394	6,445,761	1	4	75,940
28 高畠町	35,452	59,611	879,733,555	19,852	22,852	236,229,154	673	25,821	17,431,105	56	119	1,474,290
29 川西町	23,798	39,547	588,867,630	15,589	18,165	190,701,400	453	15,499	10,437,294	45	263	2,661,990
30 白鷹町	21,523	37,251	562,893,432	12,335	14,473	161,479,688	477	17,177	11,532,229	38	101	1,172,290
31 飯豊町	10,166	16,912	259,931,231	6,419	7,519	83,056,327	192	6,934	4,751,800	1	4	44,940
32 小国町	11,239	20,965	346,851,450	7,097	8,256	95,950,840	330	13,704	9,203,900	8	31	431,220
36 三川町	10,885	18,818	259,336,758	5,294	6,111	51,891,320	207	8,179	5,397,048	16	108	1,326,390
44 遊佐町	24,436	39,768	572,455,720	10,078	11,520	125,177,040	405	11,954	8,332,509	0	0	0
45 庄内町	33,405	60,939	883,844,530	11,410	13,089	151,015,770	648	22,093	15,147,997	17	56	655,520
46 最上地区	30,824	53,404	819,169,820	18,055	20,586	208,268,680	697	25,169	17,148,789	4	12	170,740
町村計	355,167	600,967	8,869,191,636	180,357	207,668	2,183,123,769	6,812	248,130	167,509,535	274	1,097	12,690,750
市町村計	1,733,405	2,978,325	41,349,902,937	911,493	1,056,920	10,304,490,389	30,990	1,144,062	773,687,664	1,915	11,397	128,622,290
301 医師国保	2,753	4,733	96,236,740	1,016	1,141	17,486,460	59	1,971	1,325,814	0	0	0
302 歯科医師	2,510	3,644	51,877,910	1,384	1,552	25,999,290	40	797	566,364	1	3	45,910
303 建設国保	65,224	109,206	1,670,979,070	34,452	39,678	390,688,630	1,175	35,586	24,206,755	29	149	1,796,150
組合計	70,487	117,583	1,819,093,720	36,852	42,371	434,174,380	1,274	38,354	26,098,933	30	152	1,842,060
県 総計	1,803,892	3,095,908	43,168,996,657	948,345	1,099,291	10,738,664,769	32,264	1,182,416	799,786,597	1,945	11,549	130,464,350

第 9 表 一般分保険給付状況（その 6） ー前期高齢者分再掲ー

番号 保険者名	療養の給付等		療養費等					療養諸費合計	
	計		食事療養	療養費		移送費		件数	費用額
	件数	費用額	生活療養 件数	件数	費用額	件数	費用額		
1 山形市	584,928	11,157,755,101	7	8,839	85,477,309	0	0	593,774	11,243,232,410
2 米沢市	176,583	3,551,938,260	0	2,107	19,463,006	0	0	178,690	3,571,401,266
3 鶴岡市	333,088	6,034,214,030	14	4,777	39,964,525	0	0	337,879	6,074,178,555
4 酒田市	256,189	5,519,681,634	0	3,789	31,447,098	0	0	259,978	5,551,128,732
5 新庄市	74,437	1,446,641,719	1	1,338	11,103,063	0	0	75,776	1,457,744,782
6 寒河江市	91,169	1,825,596,325	1	1,521	14,812,465	0	0	92,691	1,840,408,790
7 上山市	92,735	1,800,939,373	0	1,135	8,950,757	0	0	93,870	1,809,890,130
8 村山市	71,734	1,345,731,990	0	923	7,828,186	0	0	72,657	1,353,560,176
9 長井市	57,436	1,098,374,528	0	1,032	9,682,322	0	0	58,468	1,108,056,850
10 天童市	149,173	3,079,078,134	0	2,441	23,907,702	0	0	151,614	3,102,985,836
11 東根市	106,693	2,087,630,196	0	1,320	10,909,551	0	0	108,013	2,098,539,747
12 尾花沢市	43,329	911,250,923	0	787	6,745,975	0	0	44,116	917,996,898
13 南陽市	73,521	1,465,355,377	0	954	6,842,939	0	0	74,475	1,472,198,316
市小計	2,111,015	41,324,187,590	23	30,963	277,134,898	0	0	2,142,001	41,601,322,488
14 中山町	27,202	631,965,492	1	463	4,763,117	0	0	27,666	636,728,609
15 山辺町	36,204	743,156,928	1	439	4,735,385	0	0	36,644	747,892,313
16 大江町	20,824	388,609,492	1	335	3,355,474	0	0	21,160	391,964,966
17 朝日町	20,520	478,517,827	0	373	3,510,843	0	0	20,893	482,028,670
18 西川町	15,351	306,480,438	0	377	4,209,638	0	0	15,728	310,690,076
19 河北町	47,098	914,312,690	2	997	8,137,653	0	0	48,097	922,450,343
20 大石田町	19,458	354,860,974	0	408	2,875,819	0	0	19,866	357,736,793
21 舟形町	13,550	255,974,400	0	153	1,247,338	0	0	13,703	257,221,738
22 大蔵村	7,297	145,531,492	0	133	1,045,153	0	0	7,430	146,576,645
27 最上町	20,252	428,931,561	0	127	1,304,404	0	0	20,379	430,235,965
28 高畠町	55,360	1,134,868,104	3	615	5,993,464	0	0	55,978	1,140,861,568
29 川西町	39,432	792,668,314	0	615	5,585,571	0	0	40,047	798,253,885
30 白鷹町	33,896	737,077,639	1	483	4,610,294	0	0	34,380	741,687,933
31 飯豊町	16,586	347,784,298	1	377	3,685,854	0	0	16,964	351,470,152
32 小国町	18,344	452,437,410	1	130	1,091,318	0	0	18,475	453,528,728
36 三川町	16,195	317,951,516	0	238	1,688,276	0	0	16,433	319,639,792
44 遊佐町	34,514	705,965,269	0	673	4,799,759	0	0	35,187	710,765,028
45 庄内町	44,832	1,050,663,817	1	959	7,583,467	0	0	45,792	1,058,247,284
46 最上地区	48,883	1,044,758,029	3	501	4,766,996	0	0	49,387	1,049,525,025
町村計	535,798	11,232,515,690	15	8,396	74,989,823	0	0	544,209	11,307,505,513
市町村計	2,646,813	52,556,703,280	38	39,359	352,124,721	0	0	2,686,210	52,908,828,001
301 医師国保	3,769	115,049,014	0	14	211,663	0	0	3,783	115,260,677
302 歯科医師	3,895	78,489,474	0	100	847,840	0	0	3,995	79,337,314
303 建設国保	99,705	2,087,670,605	0	1,840	16,251,944	0	0	101,545	2,103,922,549
組合計	107,369	2,281,209,093	0	1,954	17,311,447	0	0	109,323	2,298,520,540
県総計	2,754,182	54,837,912,373	38	41,313	369,436,168	0	0	2,795,533	55,207,348,541

(単位 : 円)

番号 保険者名	療 養 諸 費 合 計			高 額 療 養 費	
	保険者負担分	一部負担金	他法負担分	件数	費用額
1 山形市	8,416,029,659	2,657,470,845	169,731,906	22,039	976,010,611
2 米沢市	2,666,691,587	857,096,839	47,612,840	7,352	313,721,983
3 鶴岡市	4,542,270,515	1,462,656,464	69,251,576	12,707	568,264,458
4 酒田市	4,143,769,591	1,328,704,866	78,654,275	11,735	554,365,984
5 新庄市	1,083,891,465	356,730,979	17,122,338	2,881	140,644,475
6 寒河江市	1,373,033,809	444,292,805	23,082,176	3,361	169,440,592
7 上山市	1,355,280,019	429,626,058	24,984,053	10,743	170,306,646
8 村山市	1,003,528,008	323,665,465	26,366,703	2,681	121,053,348
9 長井市	828,882,142	267,654,118	11,520,590	2,467	97,204,249
10 天童市	2,314,942,479	729,035,865	59,007,492	6,637	309,318,382
11 東根市	1,555,019,996	516,710,077	26,809,674	3,792	202,375,342
12 尾花沢市	681,225,585	227,445,358	9,325,955	1,659	87,104,458
13 南陽市	1,090,752,806	351,518,541	29,926,969	3,205	133,267,195
市小計	31,055,317,661	9,952,608,280	593,396,547	91,259	3,843,077,723
14 中山町	473,180,611	157,264,074	6,283,924	1,100	69,163,059
15 山辺町	554,369,561	182,590,452	10,932,300	1,568	74,271,604
16 大江町	290,119,206	98,362,784	3,482,976	574	30,798,021
17 朝日町	378,384,709	96,778,400	6,865,561	733	35,320,541
18 西川町	229,474,476	77,713,141	3,502,459	540	29,825,593
19 河北町	684,052,886	228,863,752	9,533,705	1,617	79,631,167
20 大石田町	265,614,024	89,102,312	3,020,457	710	27,843,281
21 舟形町	189,332,873	65,834,794	2,054,071	484	24,683,679
22 大蔵村	108,369,988	36,245,406	1,961,251	238	13,921,998
27 最上町	318,839,932	75,764,059	35,631,974	842	38,263,136
28 高畠町	850,508,308	277,869,810	12,483,450	2,435	98,975,504
29 川西町	587,963,018	200,191,358	10,099,509	1,719	78,727,370
30 白鷹町	555,586,779	178,000,638	8,100,516	1,637	70,944,374
31 飯豊町	259,982,254	87,080,321	4,407,577	589	32,548,358
32 小国町	337,390,709	111,508,914	4,629,105	531	45,427,350
36 三川町	237,050,530	79,023,648	3,565,614	619	25,605,435
44 遊佐町	527,464,516	173,384,080	9,916,432	1,511	65,807,601
45 庄内町	785,561,755	257,682,581	15,002,948	2,293	103,486,593
46 最上地区	775,121,968	264,257,531	10,145,526	1,875	106,730,419
町村計	8,408,368,103	2,737,518,055	161,619,355	21,615	1,051,975,083
市町村計	39,463,685,764	12,690,126,335	755,015,902	112,874	4,895,052,806
301 医師国保	80,765,127	32,632,665	1,862,885	93	9,711,130
302 歯科医師	57,221,302	21,625,023	490,989	90	4,917,799
303 建設国保	1,550,519,352	533,973,101	19,430,096	3,307	196,588,098
組合計	1,688,505,781	588,230,789	21,783,970	3,490	211,217,027
県総計	41,152,191,545	13,278,357,124	776,799,872	116,364	5,106,269,833

第 9 表 一般分保険給付状況（その 7） - 70 歳以上一般分再掲 -

番号 保険者名	療 養 の 給 付 等								
	入 院			入 院 外			歯 科		
	件数	日数	費 用 額	件数	日数	費 用 額	件数	日数	費 用 額
1 山形市	3,351	49,804	2,042,527,238	160,384	241,936	2,105,676,350	32,548	54,344	389,191,630
2 米沢市	1,133	15,392	650,210,870	44,760	68,638	575,800,060	8,560	15,606	117,666,730
3 鶴岡市	2,034	26,899	1,228,612,284	85,290	127,119	1,001,761,776	15,039	26,143	171,634,960
4 酒田市	1,705	21,823	996,356,736	74,295	113,468	1,088,371,084	10,672	19,495	132,654,420
5 新庄市	522	6,318	277,511,631	18,048	25,369	210,726,061	3,956	6,409	40,881,550
6 寒河江市	567	7,881	335,012,280	25,343	35,305	317,704,610	5,005	8,418	58,915,960
7 上山市	581	8,176	349,497,570	24,408	37,006	328,161,480	4,122	7,214	48,134,660
8 村山市	388	5,553	229,657,100	17,578	24,340	216,534,630	3,431	5,481	43,219,220
9 長井市	341	4,065	185,932,770	14,848	21,104	184,618,130	2,661	4,421	32,166,950
10 天童市	869	12,295	530,297,570	40,019	57,125	603,155,746	8,065	14,778	100,115,020
11 東根市	572	7,391	345,826,211	27,134	37,856	326,166,506	5,307	8,561	64,552,460
12 尾花沢市	330	4,773	172,465,060	10,600	13,492	135,894,700	1,459	2,422	18,779,150
13 南陽市	321	3,886	191,445,010	18,103	27,726	251,648,094	3,305	5,876	37,877,470
市小計	12,714	174,256	7,535,352,330	560,810	830,484	7,346,219,227	104,130	179,168	1,255,790,180
14 中山町	167	1,910	103,772,970	8,424	12,196	136,031,250	1,153	2,300	17,614,410
15 山辺町	179	2,472	114,143,270	9,844	14,489	126,753,430	1,636	2,982	21,194,830
16 大江町	97	1,036	67,105,810	5,393	7,146	57,934,540	1,038	1,759	12,205,010
17 朝日町	121	1,639	69,333,860	5,210	6,523	70,546,060	690	1,260	9,063,300
18 西川町	70	602	29,748,570	3,715	4,674	43,476,300	738	1,321	7,858,470
19 河北町	226	2,642	117,526,342	12,397	17,108	179,687,748	2,574	4,081	30,691,190
20 大石田町	103	1,221	56,337,640	4,663	6,097	58,488,730	759	1,283	8,535,430
21 舟形町	58	735	33,301,730	2,978	4,026	34,384,210	672	1,054	7,130,360
22 大蔵村	41	420	26,320,180	1,467	2,065	14,309,000	389	521	3,813,420
27 最上町	124	1,220	64,255,970	4,061	5,916	61,266,070	648	1,172	11,008,930
28 高畠町	390	5,884	228,606,045	12,161	16,879	176,022,270	2,770	4,795	36,520,990
29 川西町	181	2,262	106,226,560	8,402	11,506	99,992,710	1,490	2,567	19,291,770
30 白鷹町	262	3,547	149,200,700	8,648	12,146	126,053,520	1,580	2,765	17,728,760
31 飯豊町	78	1,192	51,181,600	3,826	5,202	45,711,430	560	1,058	7,906,550
32 小国町	170	2,389	99,075,270	4,500	5,888	57,368,280	869	1,735	12,065,720
36 三川町	107	1,685	66,579,680	3,934	5,726	52,268,660	712	1,170	8,486,870
44 遊佐町	191	2,498	93,606,720	9,767	13,401	134,014,800	1,541	2,720	21,288,620
45 庄内町	319	3,310	169,118,390	13,272	20,684	213,056,580	2,001	4,121	27,639,570
46 最上地区	335	4,494	190,485,000	11,020	15,209	134,445,320	1,738	3,407	25,786,770
町村計	3,219	41,158	1,835,926,307	133,682	186,881	1,821,810,908	23,558	42,071	305,830,970
市町村計	15,933	215,414	9,371,278,637	694,492	1,017,365	9,168,030,135	127,688	221,239	1,561,621,150
301 医師国保	2	12	496,240	206	320	2,814,730	45	76	494,630
302 歯科医師	6	114	4,399,350	494	779	6,557,710	15	31	161,680
303 建設国保	522	6,661	389,058,130	19,019	27,504	261,023,850	2,935	5,600	39,909,900
組合計	530	6,787	393,953,720	19,719	28,603	270,396,290	2,995	5,707	40,566,210
県 総計	16,463	222,201	9,765,232,357	714,211	1,045,968	9,438,426,425	130,683	226,946	1,602,187,360

(単位 : 円)

番号	保険者名	療 養 の 給 付 等											
		小 計			薬 剤 の 支 給			食 事 療 養 ・ 生 活 療 養			訪 問 看 護		
		件数	日数	費 用 額	件数	(枚数)	費 用 額	(件数)	(回数)	費 用 額	件数	日数	費 用 額
1	山形市	196,283	346,084	4,537,395,218	101,677	118,512	1,090,438,668	3,239	130,585	87,503,896	197	1,756	18,554,440
2	米沢市	54,453	99,636	1,343,677,660	33,267	39,641	409,716,750	1,078	39,203	26,361,384	100	308	3,650,140
3	鶴岡市	102,363	180,161	2,402,009,020	61,544	72,006	662,563,590	1,925	67,095	46,096,649	82	534	6,636,410
4	酒田市	86,672	154,786	2,217,382,240	40,154	46,387	471,116,230	1,655	55,020	37,793,148	65	367	4,585,160
5	新庄市	22,526	38,096	529,119,242	13,231	15,584	152,961,050	478	15,799	10,582,479	8	29	473,880
6	寒河江市	30,915	51,604	711,632,850	14,497	16,576	172,621,570	510	19,104	12,936,915	53	306	3,737,990
7	上山市	29,111	52,396	725,793,710	17,970	21,041	212,246,530	563	20,587	13,727,861	48	184	2,305,330
8	村山市	21,397	35,374	489,410,950	11,491	13,291	112,532,490	372	14,351	9,559,270	16	72	947,580
9	長井市	17,850	29,590	402,717,850	10,595	12,370	153,278,460	321	10,178	6,941,856	15	141	1,472,830
10	天童市	48,953	84,198	1,233,568,336	23,520	27,160	263,289,808	840	32,707	22,293,767	76	553	5,576,910
11	東根市	33,013	53,808	736,545,177	17,617	20,335	187,251,220	552	18,940	12,805,291	27	170	1,660,540
12	尾花沢市	12,389	20,687	327,138,910	6,247	7,046	81,450,690	317	12,094	8,033,284	4	16	187,060
13	南陽市	21,729	37,488	480,970,574	12,481	15,179	153,559,420	312	9,688	6,642,324	63	215	2,212,110
	市小計	677,654	1,183,908	16,137,361,737	364,291	425,128	4,123,026,476	12,162	445,351	301,278,124	754	4,651	52,000,380
14	中山町	9,744	16,406	257,418,630	3,001	3,457	32,267,060	165	4,864	3,259,667	0	0	0
15	山辺町	11,659	19,943	262,091,530	6,158	7,209	63,998,790	173	6,149	4,066,249	10	63	732,590
16	大江町	6,528	9,941	137,245,360	2,728	3,045	28,504,760	89	2,370	1,626,240	5	29	303,070
17	朝日町	6,021	9,422	148,943,220	3,683	4,084	43,719,510	119	4,475	3,058,909	0	0	0
18	西川町	4,523	6,597	81,083,340	2,746	3,087	41,917,230	62	1,439	953,694	13	55	695,210
19	河北町	15,197	23,831	327,905,280	6,064	6,933	81,395,090	209	6,693	4,495,716	22	128	1,282,980
20	大石田町	5,525	8,601	123,361,800	2,914	3,327	39,907,270	99	3,220	2,217,634	0	0	0
21	舟形町	3,708	5,815	74,816,300	2,057	2,385	24,239,810	51	1,506	1,017,732	1	1	24,350
22	大蔵村	1,897	3,006	44,442,600	1,233	1,473	18,306,370	35	957	646,266	0	0	0
27	最上町	4,833	8,308	136,530,970	3,424	4,240	48,969,320	112	2,942	2,041,386	0	0	0
28	高畠町	15,321	27,558	441,149,305	8,878	10,305	112,871,854	377	15,264	10,152,686	5	23	257,090
29	川西町	10,073	16,335	225,511,040	6,730	7,801	86,740,030	175	5,819	3,969,858	13	89	892,630
30	白鷹町	10,490	18,458	292,982,980	6,129	7,246	84,797,400	246	8,654	5,886,016	17	39	475,010
31	飯豊町	4,464	7,452	104,799,580	2,946	3,517	39,439,390	73	3,097	2,054,120	1	4	44,940
32	小国町	5,539	10,012	168,509,270	3,546	4,127	46,316,810	157	5,963	3,937,001	2	7	98,350
36	三川町	4,753	8,581	127,335,210	2,282	2,666	21,091,080	101	4,328	3,032,594	1	2	21,560
44	遊佐町	11,499	18,619	248,910,140	4,718	5,450	62,879,570	183	5,431	3,806,005	0	0	0
45	庄内町	15,592	28,115	409,814,540	5,439	6,255	64,524,970	304	8,042	5,494,083	8	32	333,920
46	最上地区	13,093	23,110	350,717,090	7,925	9,145	97,379,230	320	11,821	8,103,865	1	2	51,880
	町村計	160,459	270,110	3,963,568,185	82,601	95,752	1,039,265,544	3,050	103,034	69,819,721	99	474	5,213,580
	市町村計	838,113	1,454,018	20,100,929,922	446,892	520,880	5,162,292,020	15,212	548,385	371,097,845	853	5,125	57,213,960
301	医師国保	253	408	3,805,600	116	138	1,791,800	2	19	12,560	0	0	0
302	歯科医師	515	924	11,118,740	239	268	7,524,820	5	208	160,602	1	3	45,910
303	建設国保	22,476	39,765	689,991,880	11,917	13,900	148,450,640	484	15,572	10,509,024	25	127	1,523,710
	組合計	23,244	41,097	704,916,220	12,272	14,306	157,767,260	491	15,799	10,682,186	26	130	1,569,620
	県総計	861,357	1,495,115	20,805,846,142	459,164	535,186	5,320,059,280	15,703	564,184	381,780,031	879	5,255	58,783,580

第 9 表 一般分保険給付状況（その 8） - 70 歳以上一般分再掲 -

番号 保険者名	療 養 の 給 付		療 養 費 等					療 養 諸 費 合 計	
	計		食事療養 生活療養 件数	療養費		移 送 費		件数	費用額
	件数	費用額		件数	費用額	件数	費用額		
1 山形市	298,157	5,733,892,222	5	4,281	43,610,654	0	0	302,443	5,777,502,876
2 米沢市	87,820	1,783,405,934	0	978	8,953,747	0	0	88,798	1,792,359,681
3 鶴岡市	163,989	3,117,305,669	3	2,278	20,739,177	0	0	166,270	3,138,044,846
4 酒田市	126,891	2,730,876,778	0	1,886	16,008,958	0	0	128,777	2,746,885,736
5 新庄市	35,765	693,136,651	0	609	5,464,654	0	0	36,374	698,601,305
6 寒河江市	45,465	900,929,325	0	656	6,939,881	0	0	46,121	907,869,206
7 上山市	47,129	954,073,431	0	625	4,771,049	0	0	47,754	958,844,480
8 村山市	32,904	612,450,290	0	488	4,780,797	0	0	33,392	617,231,087
9 長井市	28,460	564,410,996	0	523	5,302,539	0	0	28,983	569,713,535
10 天童市	72,549	1,524,728,821	0	1,206	13,355,635	0	0	73,755	1,538,084,456
11 東根市	50,657	938,262,228	0	629	5,312,754	0	0	51,286	943,574,982
12 尾花沢市	18,640	416,809,944	0	371	2,946,821	0	0	19,011	419,756,765
13 南陽市	34,273	643,384,428	0	425	3,259,335	0	0	34,698	646,643,763
市 小計	1,042,699	20,613,666,717	8	14,955	141,446,001	0	0	1,057,662	20,755,112,718
14 中山町	12,745	292,945,357	0	193	1,920,133	0	0	12,938	294,865,490
15 山辺町	17,827	330,889,159	1	222	2,519,136	0	0	18,050	333,408,295
16 大江町	9,261	167,679,430	0	165	1,773,203	0	0	9,426	169,452,633
17 朝日町	9,704	195,721,639	0	183	1,664,617	0	0	9,887	197,386,256
18 西川町	7,282	124,649,474	0	146	1,925,135	0	0	7,428	126,574,609
19 河北町	21,283	415,079,066	1	452	3,509,655	0	0	21,736	418,588,721
20 大石田町	8,439	165,486,704	0	164	987,246	0	0	8,603	166,473,950
21 舟形町	5,766	100,098,192	0	50	359,504	0	0	5,816	100,457,696
22 大蔵村	3,130	63,395,236	0	59	562,722	0	0	3,189	63,957,958
27 最上町	8,257	187,541,676	0	48	509,697	0	0	8,305	188,051,373
28 高畠町	24,204	564,430,935	3	262	3,012,677	0	0	24,469	567,443,612
29 川西町	16,816	317,113,558	0	257	2,224,455	0	0	17,073	319,338,013
30 白鷹町	16,636	384,141,406	1	195	2,174,466	0	0	16,832	386,315,872
31 飯豊町	7,411	146,338,030	0	183	2,093,330	0	0	7,594	148,431,360
32 小国町	9,087	218,861,431	0	57	488,158	0	0	9,144	219,349,589
36 三川町	7,036	151,480,444	0	86	737,453	0	0	7,122	152,217,897
44 遊佐町	16,217	315,595,715	0	319	2,651,933	0	0	16,536	318,247,648
45 庄内町	21,039	480,167,513	1	318	2,747,605	0	0	21,358	482,915,118
46 最上地区	21,019	456,252,065	3	236	2,239,696	0	0	21,258	458,491,761
町村 計	243,159	5,077,867,030	10	3,595	34,100,821	0	0	246,764	5,111,967,851
市町村計	1,285,858	25,691,533,747	18	18,550	175,546,822	0	0	1,304,426	25,867,080,569
301 医師国保	369	5,609,960	0	11	82,370	0	0	380	5,692,330
302 歯科医師	755	18,850,072	0	15	79,490	0	0	770	18,929,562
303 建設国保	34,418	850,475,254	0	646	6,409,038	0	0	35,064	856,884,292
組合 計	35,542	874,935,286	0	672	6,570,898	0	0	36,214	881,506,184
県 総計	1,321,400	26,566,469,033	18	19,222	182,117,720	0	0	1,340,640	26,748,586,753

(単位 : 円)

番号 保険者名	療 養 諸 費 合 計			高 額 療 養 費	
	保険者負担分	一部負担金	他法負担分	件数	費用額
1 山形市	4,598,462,873	1,098,028,628	81,011,375	16,841	443,683,129
2 米沢市	1,427,010,143	342,377,345	22,972,193	5,739	136,836,938
3 鶴岡市	2,495,448,447	601,080,353	41,516,046	9,967	261,948,519
4 酒田市	2,186,592,538	526,848,938	33,444,260	8,360	223,822,623
5 新庄市	555,136,607	135,942,445	7,522,253	2,155	57,322,114
6 寒河江市	722,948,783	173,933,048	10,987,375	2,510	66,419,910
7 上山市	762,378,808	184,285,464	12,180,208	9,851	78,599,483
8 村山市	490,408,357	118,850,365	7,972,365	2,012	44,847,478
9 長井市	453,574,796	109,409,572	6,729,167	1,918	44,060,303
10 天童市	1,223,513,222	291,446,252	23,124,982	4,899	136,613,523
11 東根市	750,604,991	182,868,772	10,101,219	2,674	70,062,633
12 尾花沢市	334,033,303	81,369,221	4,354,241	1,214	36,802,044
13 南陽市	514,947,729	122,204,068	9,491,966	2,385	46,833,507
市小計	16,515,060,597	3,968,644,471	271,407,650	70,525	1,647,852,204
14 中山町	234,571,635	57,389,331	2,904,524	782	26,578,468
15 山辺町	265,576,209	63,341,789	4,490,297	1,166	24,661,519
16 大江町	135,104,397	32,738,654	1,609,582	387	9,936,309
17 朝日町	156,091,047	37,955,092	3,340,117	547	14,517,710
18 西川町	100,903,876	23,782,559	1,888,174	332	8,055,711
19 河北町	333,396,683	80,553,722	4,638,316	1,155	31,720,740
20 大石田町	132,304,066	32,217,339	1,952,545	547	11,781,524
21 舟形町	79,937,307	19,445,093	1,075,296	303	7,490,907
22 大蔵村	50,923,806	12,112,963	921,189	157	4,941,976
27 最上町	149,727,445	25,531,248	12,792,680	610	14,218,411
28 高畠町	451,223,796	110,908,823	5,310,993	1,880	46,879,534
29 川西町	253,990,869	62,012,211	3,334,933	1,160	24,498,706
30 白鷹町	307,504,081	74,485,563	4,326,228	1,248	35,249,805
31 飯豊町	118,373,758	28,204,115	1,853,487	437	11,063,306
32 小国町	173,975,425	42,996,368	2,377,796	287	16,727,246
36 三川町	120,699,670	30,174,524	1,343,703	435	12,091,171
44 遊佐町	253,389,698	59,814,651	5,043,299	1,120	22,791,549
45 庄内町	384,628,407	91,557,922	6,728,789	1,738	38,729,022
46 最上地区	363,762,646	89,852,706	4,876,409	1,345	36,204,894
町村計	4,066,084,821	975,074,673	70,808,357	15,636	398,138,508
市町村計	20,581,145,418	4,943,719,144	342,216,007	86,161	2,045,990,712
301 医師国保	4,547,634	1,063,961	80,735	15	84,377
302 歯科医師	15,057,524	3,619,710	252,328	47	1,951,973
303 建設国保	681,997,496	166,613,749	8,273,047	2,257	76,937,420
組合計	701,602,654	171,297,420	8,606,110	2,319	78,973,770
県総計	21,282,748,072	5,115,016,564	350,822,117	88,480	2,124,964,482

第 9 表 一般分保険給付状況（その9） - 70歳以上現役並み所得者分再掲 -

番号 保険者名	療 養 の 給 付 等								
	入 院			入 院 外			歯 科		
	件数	日数	費 用 額	件数	日数	費 用 額	件数	日数	費 用 額
1 山形市	158	1,897	101,543,920	10,569	15,346	137,101,960	2,308	3,678	25,768,610
2 米沢市	55	534	32,306,050	1,972	3,029	34,563,100	356	613	4,329,330
3 鶴岡市	80	1,072	43,235,940	2,959	3,984	35,536,620	667	1,119	7,262,540
4 酒田市	74	794	62,503,260	2,969	4,379	37,445,520	529	960	6,412,430
5 新庄市	12	102	7,345,790	773	1,166	8,768,980	164	290	1,990,900
6 寒河江市	19	228	9,566,380	1,045	1,496	12,022,400	240	413	2,472,350
7 上山市	8	66	5,188,390	688	908	10,407,950	146	243	1,559,090
8 村山市	17	220	12,873,210	893	1,142	9,525,220	225	331	2,369,740
9 長井市	21	268	15,111,480	737	981	10,863,430	143	235	1,878,720
10 天童市	27	229	12,326,390	2,153	2,792	25,504,735	524	1,009	6,857,490
11 東根市	61	980	48,190,040	1,314	1,800	19,122,360	263	449	3,165,630
12 尾花沢市	17	165	11,284,910	683	889	12,744,740	102	178	1,317,200
13 南陽市	17	116	10,170,040	759	1,116	8,137,240	162	267	1,753,360
市小計	566	6,671	371,645,800	27,514	39,028	361,744,255	5,829	9,785	67,137,390
14 中山町	20	282	17,756,340	235	320	2,868,120	46	79	650,860
15 山辺町	5	25	3,030,330	311	425	3,845,600	57	85	682,710
16 大江町	2	8	395,660	186	215	1,665,740	34	50	544,620
17 朝日町	0	0	0	246	282	2,387,510	36	59	446,580
18 西川町	2	10	2,402,510	175	209	1,459,690	36	92	659,080
19 河北町	15	172	10,323,980	482	626	8,890,430	107	146	983,750
20 大石田町	0	0	0	241	276	1,915,340	40	73	415,460
21 舟形町	3	35	3,469,080	138	186	1,532,510	23	49	370,510
22 大蔵村	1	9	497,640	72	86	732,670	15	19	165,880
27 最上町	2	13	1,319,680	179	251	1,872,480	8	18	139,890
28 高畠町	12	146	6,967,320	565	681	5,209,470	137	196	1,390,330
29 川西町	4	26	919,110	245	353	2,917,630	63	117	767,330
30 白鷹町	8	188	5,011,590	252	324	2,849,560	34	71	536,900
31 飯豊町	1	7	1,282,500	101	125	1,106,210	7	19	133,560
32 小国町	16	261	8,896,420	105	143	1,136,850	25	55	302,110
36 三川町	15	219	5,003,870	258	352	3,190,770	51	102	965,910
44 遊佐町	18	184	12,594,080	482	716	8,702,940	111	175	1,491,630
45 庄内町	8	44	2,346,960	394	655	6,129,010	56	117	919,780
46 最上地区	22	238	16,685,380	653	899	9,558,680	141	240	1,356,840
町村計	154	1,867	98,902,450	5,320	7,124	67,971,210	1,027	1,762	12,923,730
市町村計	720	8,538	470,548,250	32,834	46,152	429,715,465	6,856	11,547	80,061,120
301 医師国保	18	232	19,864,970	635	895	10,802,190	270	481	4,527,370
302 歯科医師	9	40	3,057,880	513	667	6,416,070	2	2	15,180
303 建設国保	65	743	37,305,890	2,241	3,157	36,554,230	426	873	5,910,310
組合計	92	1,015	60,228,740	3,389	4,719	53,772,490	698	1,356	10,452,860
県 総計	812	9,553	530,776,990	36,223	50,871	483,487,955	7,554	12,903	90,513,980

(単位 : 円)

番号 保険者名	療 養 の 給 付 等											
	小 計			薬 剤 の 支 給			食 事 療 養 ・ 生 活 療 養			訪 問 看 護		
	件数	日数	費 用 額	件数	(枚数)	費 用 額	(件数)	(回数)	費 用 額	件数	日数	費 用 額
1 山形市	13,035	20,921	264,414,490	6,754	7,792	83,874,080	150	4,457	3,156,360	3	19	280,580
2 米沢市	2,383	4,176	71,198,480	1,377	1,609	16,522,970	52	1,344	944,854	1	2	55,530
3 鶴岡市	3,706	6,175	86,035,100	2,191	2,525	23,680,920	74	2,468	1,710,940	4	14	186,200
4 酒田市	3,572	6,133	106,361,210	1,603	1,828	16,833,430	63	1,507	1,071,836	1	2	55,380
5 新庄市	949	1,558	18,105,670	507	621	5,470,260	11	246	167,776	-1	-4	-38,540
6 寒河江市	1,304	2,137	24,061,130	510	565	5,272,060	18	618	416,992	4	10	156,230
7 上山市	842	1,217	17,155,430	506	602	4,891,290	8	160	107,010	0	0	0
8 村山市	1,135	1,693	24,768,170	609	696	6,516,600	16	546	355,025	0	0	0
9 長井市	901	1,484	27,853,630	516	600	5,406,150	21	699	465,250	0	0	0
10 天童市	2,704	4,030	44,688,615	1,118	1,259	12,179,034	27	531	324,118	0	0	0
11 東根市	1,638	3,229	70,478,030	815	937	8,183,650	59	2,422	1,662,556	10	36	441,080
12 尾花沢市	802	1,232	25,346,850	433	480	4,670,150	17	427	297,140	0	0	0
13 南陽市	938	1,499	20,060,640	518	614	6,496,190	16	256	168,120	0	0	0
市小計	33,909	55,484	800,527,445	17,457	20,128	199,996,784	532	15,681	10,847,977	22	79	1,136,460
14 中山町	301	681	21,275,320	108	132	1,106,310	20	746	494,218	0	0	0
15 山辺町	373	535	7,558,640	192	229	1,759,350	5	54	35,660	0	0	0
16 大江町	222	273	2,606,020	120	123	849,330	1	14	9,260	0	0	0
17 朝日町	282	341	2,834,090	181	190	2,077,770	0	0	0	0	0	0
18 西川町	213	311	4,521,280	139	151	1,773,460	1	21	15,386	0	0	0
19 河北町	604	944	20,198,160	215	238	2,910,700	15	459	306,852	0	0	0
20 大石田町	281	349	2,330,800	169	187	1,455,870	0	0	0	0	0	0
21 舟形町	164	270	5,372,100	112	122	1,032,480	3	80	56,976	0	0	0
22 大蔵村	88	114	1,396,190	47	51	488,060	1	14	10,324	0	0	0
27 最上町	189	282	3,332,050	158	185	1,579,370	2	34	24,744	0	0	0
28 高島町	714	1,023	13,567,120	403	453	7,906,570	12	397	265,288	0	0	0
29 川西町	312	496	4,604,070	204	236	1,947,770	3	65	42,750	1	9	119,690
30 白鷹町	294	583	8,398,050	168	181	1,815,540	8	552	361,794	2	4	58,860
31 飯豊町	109	151	2,522,270	66	76	1,151,300	1	16	10,240	0	0	0
32 小国町	146	459	10,335,380	84	96	924,660	16	604	431,876	0	0	0
36 三川町	324	673	9,160,550	129	153	1,709,980	15	599	403,280	9	75	935,830
44 遊佐町	611	1,075	22,788,650	218	250	2,386,400	18	387	265,594	0	0	0
45 庄内町	458	816	9,395,750	166	188	1,854,140	8	98	70,358	0	0	0
46 最上地区	816	1,377	27,600,900	461	538	5,896,790	22	597	420,440	0	0	0
町村計	6,501	10,753	179,797,390	3,340	3,779	40,625,850	151	4,737	3,225,040	12	88	1,114,380
市町村計	40,410	66,237	980,324,835	20,797	23,907	240,622,634	683	20,418	14,073,017	34	167	2,250,840
301 医師国保	923	1,608	35,194,530	302	335	4,681,160	19	668	457,342	0	0	0
302 歯科医師	524	709	9,489,130	307	355	9,243,290	8	85	56,490	0	0	0
303 建設国保	2,732	4,773	79,770,430	1,285	1,455	12,397,210	61	1,608	1,142,190	0	0	0
組合計	4,179	7,090	124,454,090	1,894	2,145	26,321,660	88	2,361	1,656,022	0	0	0
県 総計	44,589	73,327	1,104,778,925	22,691	26,052	266,944,294	771	22,779	15,729,039	34	167	2,250,840

第 9 表 一般分保険給付状況（その 10） - 70 歳以上現役並み所得者分再掲 -

番号 保険者名	療養の給付等		療養費等					療養諸費合計	
	計		食事療養	療養費		移送費		件数	費用額
	件数	費用額	生活療養 件数	件数	費用額	件数	費用額		
1 山形市	19,792	351,725,510	0	278	2,523,168	0	0	20,070	354,248,678
2 米沢市	3,761	88,721,834	0	28	210,358	0	0	3,789	88,932,192
3 鶴岡市	5,901	111,613,160	0	161	1,130,454	0	0	6,062	112,743,614
4 酒田市	5,176	124,321,856	0	68	397,201	0	0	5,244	124,719,057
5 新庄市	1,455	23,705,166	0	45	489,820	0	0	1,500	24,194,986
6 寒河江市	1,818	29,906,412	0	36	285,916	0	0	1,854	30,192,328
7 上山市	1,348	22,153,730	0	15	120,830	0	0	1,363	22,274,560
8 村山市	1,744	31,639,795	0	35	295,742	0	0	1,779	31,935,537
9 長井市	1,417	33,725,030	0	41	236,995	0	0	1,458	33,962,025
10 天童市	3,822	57,191,767	0	62	475,707	0	0	3,884	57,667,474
11 東根市	2,463	80,765,316	0	23	278,365	0	0	2,486	81,043,681
12 尾花沢市	1,235	30,314,140	0	17	146,983	0	0	1,252	30,461,123
13 南陽市	1,456	26,724,950	0	26	148,576	0	0	1,482	26,873,526
市小計	51,388	1,012,508,666	0	835	6,740,115	0	0	52,223	1,019,248,781
14 中山町	409	22,875,848	0	8	36,290	0	0	417	22,912,138
15 山辺町	565	9,353,650	0	1	2,355	0	0	566	9,356,005
16 大江町	342	3,464,610	0	5	43,306	0	0	347	3,507,916
17 朝日町	463	4,911,860	0	8	42,525	0	0	471	4,954,385
18 西川町	352	6,310,126	0	6	32,737	0	0	358	6,342,863
19 河北町	819	23,415,712	0	26	143,626	0	0	845	23,559,338
20 大石田町	450	3,786,670	0	14	98,328	0	0	464	3,884,998
21 舟形町	276	6,461,556	0	0	0	0	0	276	6,461,556
22 大蔵村	135	1,894,574	0	0	6,040	0	0	135	1,900,614
27 最上町	347	4,936,164	0	1	14,230	0	0	348	4,950,394
28 高畠町	1,117	21,738,978	0	10	166,975	0	0	1,127	21,905,953
29 川西町	517	6,714,280	0	14	127,539	0	0	531	6,841,819
30 白鷹町	464	10,634,244	0	2	16,745	0	0	466	10,650,989
31 飯豊町	175	3,683,810	0	9	30,760	0	0	184	3,714,570
32 小国町	230	11,691,916	0	0	0	0	0	230	11,691,916
36 三川町	462	12,209,640	0	4	40,645	0	0	466	12,250,285
44 遊佐町	829	25,440,644	0	29	186,928	0	0	858	25,627,572
45 庄内町	624	11,320,248	0	30	225,543	0	0	654	11,545,791
46 最上地区	1,277	33,918,130	0	6	37,758	0	0	1,283	33,955,888
町村計	9,853	224,762,660	0	173	1,252,330	0	0	10,026	226,014,990
市町村計	61,241	1,237,271,326	0	1,008	7,992,445	0	0	62,249	1,245,263,771
301 医師国保	1,225	40,333,032	0	2	108,773	0	0	1,227	40,441,805
302 歯科医師	831	18,788,910	0	8	28,495	0	0	839	18,817,405
303 建設国保	4,017	93,309,830	0	85	818,830	0	0	4,102	94,128,660
組合計	6,073	152,431,772	0	95	956,098	0	0	6,168	153,387,870
県総計	67,314	1,389,703,098	0	1,103	8,948,543	0	0	68,417	1,398,651,641

(単位 : 円)

番号 保険者名	療 養 諸 費 合 計			高 額 療 養 費	
	保険者負担分	一部負担金	他法負担分	件数	費用額
1 山形市	246,887,341	105,720,114	1,160,239	508	39,278,896
2 米沢市	61,911,640	26,727,368	8,596	90	6,543,463
3 鶴岡市	78,227,051	33,963,174	517,900	112	7,418,205
4 酒田市	86,883,756	37,653,693	402,502	106	7,489,553
5 新庄市	16,878,565	7,315,957	39,784	13	1,628,173
6 寒河江市	20,977,630	9,099,189	28,747	36	1,913,460
7 上山市	15,550,679	6,724,229	18,250	47	633,362
8 村山市	22,211,926	9,668,799	0	19	1,220,854
9 長井市	23,600,846	10,267,905	231,917	31	2,094,587
10 天童市	40,240,842	17,219,570	395,491	88	9,774,496
11 東根市	56,313,112	23,363,236	242,066	37	1,352,325
12 尾花沢市	21,216,396	8,894,173	20,540	7	210,252
13 南陽市	18,746,233	7,857,096	6,645	1	103,089
市小計	709,646,017	304,474,503	3,072,677	1,095	79,660,715
14 中山町	15,849,894	7,062,244	72,060	10	1,429,101
15 山辺町	6,535,958	2,730,183	2,094	33	929,592
16 大江町	2,451,887	1,056,029	940	16	1,152,430
17 朝日町	3,466,989	1,478,931	0	0	0
18 西川町	4,434,957	1,907,906	0	1	70,116
19 河北町	16,376,353	7,182,985	26,020	6	246,062
20 大石田町	2,719,496	1,131,038	144,882	7	483,046
21 舟形町	4,503,382	1,958,174	0	14	0
22 大蔵村	1,327,087	573,527	0	0	0
27 最上町	3,458,456	1,220,907	0	0	0
28 高畠町	15,218,550	6,687,403	0	7	288,056
29 川西町	4,772,188	2,069,631	0	2	58,249
30 白鷹町	7,310,310	3,145,974	53,304	4	15,206
31 飯豊町	2,595,910	1,118,660	0	8	529,462
32 小国町	8,043,055	3,648,861	11,304	0	0
36 三川町	8,398,030	3,852,255	0	22	1,315,602
44 遊佐町	17,847,869	7,779,703	0	4	324,370
45 庄内町	8,059,083	3,423,561	0	15	599,686
46 最上地区	23,641,827	9,394,944	171,717	42	2,443,720
町村計	157,011,281	67,422,916	482,321	191	9,884,698
市町村計	866,657,298	371,897,419	3,554,998	1,286	89,545,413
301 医師国保	28,139,180	12,170,025	24,638	44	4,000,743
302 歯科医師	13,150,003	5,590,738	22,509	17	715,557
303 建設国保	65,462,568	28,369,737	370,948	127	8,979,490
組合計	106,751,751	46,130,500	418,095	188	13,695,790
県総計	973,409,049	418,027,919	3,973,093	1,474	103,241,203

第 9 表 一般分保険給付状況（その 1 1） ー未就学児分再掲ー

番号 保険者名	療 養 の 給 付 等								
	入 院			入 院 外			歯 科		
	件数	日数	費 用 額	件数	日数	費 用 額	件数	日数	費 用 額
1 山形市	195	1,560	78,784,870	9,541	13,833	81,028,040	1,437	1,940	13,353,330
2 米沢市	62	335	20,164,540	2,224	3,477	18,744,230	385	544	3,133,440
3 鶴岡市	114	696	52,588,920	4,672	6,490	35,845,980	660	856	5,153,630
4 酒田市	65	602	49,704,930	3,329	5,049	32,522,520	356	538	3,418,660
5 新庄市	34	194	12,947,450	1,770	2,422	13,497,850	217	263	1,561,380
6 寒河江市	33	155	8,393,330	1,875	2,713	15,067,250	283	417	2,155,960
7 上山市	26	143	7,100,940	1,369	1,965	9,863,530	201	273	1,670,220
8 村山市	33	464	15,197,460	1,193	1,781	8,599,770	113	139	785,500
9 長井市	16	116	5,822,710	1,166	1,811	9,787,260	143	183	1,018,470
10 天童市	50	204	9,190,410	2,882	4,054	21,625,420	430	534	3,470,190
11 東根市	58	690	43,210,220	2,338	3,319	20,578,780	290	384	3,143,560
12 尾花沢市	11	193	17,434,050	909	1,255	6,580,800	75	87	710,910
13 南陽市	30	300	25,883,900	1,331	2,034	14,287,420	154	199	1,278,950
市小計	727	5,652	346,423,730	34,599	50,203	288,028,850	4,744	6,357	40,854,200
14 中山町	8	36	862,930	357	495	2,909,560	38	47	296,880
15 山辺町	1	4	3,650	329	463	4,232,300	35	48	271,910
16 大江町	13	137	14,251,920	380	564	3,182,300	82	127	515,970
17 朝日町	4	19	469,900	268	369	2,794,210	50	71	339,910
18 西川町	1	3	155,510	54	65	338,660	9	13	47,910
19 河北町	7	33	1,473,070	910	1,844	6,488,370	179	214	1,239,280
20 大石田町	10	122	12,428,640	317	416	2,015,570	40	62	507,750
21 舟形町	8	69	4,081,540	225	324	1,945,370	10	10	93,280
22 大蔵村	0	0	0	209	250	1,171,850	23	24	108,090
27 最上町	3	15	496,460	292	369	1,829,100	42	58	339,900
28 高畠町	11	84	5,171,560	1,337	2,093	10,639,280	195	277	1,615,980
29 川西町	10	74	2,503,450	687	1,225	6,818,530	103	169	838,440
30 白鷹町	1	16	657,340	335	485	2,903,440	58	83	507,700
31 飯豊町	3	15	687,680	287	460	2,560,360	65	95	522,750
32 小国町	2	23	1,332,570	133	178	892,280	4	5	9,830
36 三川町	4	7	268,660	369	468	2,449,790	55	84	382,380
44 遊佐町	7	37	2,544,390	569	895	4,277,510	27	39	152,360
45 庄内町	15	58	2,427,120	650	898	4,527,240	69	92	462,000
46 最上地区	14	61	2,025,120	996	1,273	7,817,740	134	223	1,518,940
町村計	122	813	51,841,510	8,704	13,134	69,793,460	1,218	1,741	9,771,260
市町村計	849	6,465	398,265,240	43,303	63,337	357,822,310	5,962	8,098	50,625,460
301 医師国保	10	52	2,782,340	398	565	3,417,550	62	71	443,540
302 歯科医師	12	53	2,406,910	1,022	1,572	9,598,490	34	47	359,900
303 建設国保	180	946	62,296,270	11,208	16,719	91,361,390	1,476	2,072	11,894,500
組合計	202	1,051	67,485,520	12,628	18,856	104,377,430	1,572	2,190	12,697,940
県 総計	1,051	7,516	465,750,760	55,931	82,193	462,199,740	7,534	10,288	63,323,400

(単位 : 円)

番号 保険者名	療 養 の 給 付 等											
	小 計			薬 剤 の 支 給			食 事 療 養			訪 問 看 護		
	件数	日数	費 用 額	件数	(枚数)	費 用 額	(件数)	(日数)	費 用 額	件数	日数	費 用 額
1 山形市	11,173	17,333	173,166,240	6,649	9,050	30,745,780	166	2,976	2,081,563	16	127	1,876,030
2 米沢市	2,671	4,356	42,042,210	1,903	2,761	10,704,850	29	337	222,062	16	49	626,940
3 鶴岡市	5,446	8,042	93,588,530	3,078	4,103	15,113,230	98	1,408	947,386	0	0	0
4 酒田市	3,750	6,189	85,646,110	2,435	3,387	11,623,190	54	1,146	745,926	0	0	0
5 新庄市	2,021	2,879	28,006,680	1,085	1,382	4,872,790	31	426	277,198	0	0	0
6 寒河江市	2,191	3,285	25,616,540	1,249	1,683	4,802,910	20	181	119,440	0	0	0
7 上山市	1,596	2,381	18,634,690	1,011	1,422	5,199,870	16	156	102,590	0	0	0
8 村山市	1,339	2,384	24,582,730	974	2,395	5,269,560	20	1,155	686,732	0	0	0
9 長井市	1,325	2,110	16,628,440	931	1,336	4,919,200	12	211	139,040	0	0	0
10 天童市	3,362	4,792	34,286,020	2,252	2,983	9,386,990	43	280	182,018	1	11	122,650
11 東根市	2,686	4,393	66,932,560	1,889	2,443	7,582,240	49	1,814	1,180,955	5	14	231,220
12 尾花沢市	995	1,535	24,725,760	698	911	3,219,660	9	443	293,446	0	0	0
13 南陽市	1,515	2,533	41,450,270	803	1,214	3,740,940	12	297	189,042	0	0	0
市小計	40,070	62,212	675,306,780	24,957	35,070	117,181,210	559	10,830	7,167,398	38	201	2,856,840
14 中山町	403	578	4,069,370	269	375	1,165,030	5	28	18,720	0	0	0
15 山辺町	365	515	4,507,860	232	325	1,046,160	0	0	0	0	0	0
16 大江町	475	828	17,950,190	296	413	1,184,240	12	336	221,040	2	6	69,020
17 朝日町	322	459	3,604,020	161	202	665,490	4	30	19,900	0	0	0
18 西川町	64	81	542,080	37	43	277,760	1	4	2,660	0	0	0
19 河北町	1,096	2,091	9,200,720	452	568	1,654,580	4	32	21,230	0	0	0
20 大石田町	367	600	14,951,960	221	276	880,440	9	291	202,302	0	0	0
21 舟形町	243	403	6,120,190	133	173	659,980	8	126	82,990	0	0	0
22 大蔵村	232	274	1,279,940	116	132	345,540	0	0	0	0	0	0
27 最上町	337	442	2,665,460	222	270	1,081,970	3	20	12,800	0	0	0
28 高島町	1,543	2,454	17,426,820	1,101	1,652	4,936,780	6	130	82,896	0	0	0
29 川西町	800	1,468	10,160,420	568	1,007	3,228,350	3	46	30,340	0	0	0
30 白鷹町	394	584	4,068,480	259	365	1,192,020	1	37	24,012	0	0	0
31 飯豊町	355	570	3,770,790	224	328	1,141,900	3	35	23,100	0	0	0
32 小国町	139	206	2,234,680	119	148	593,780	2	26	17,140	0	0	0
36 三川町	428	559	3,100,830	247	301	986,710	3	15	9,600	0	0	0
44 遊佐町	603	971	6,974,260	404	589	2,032,170	6	72	44,718	0	0	0
45 庄内町	734	1,048	7,416,360	532	710	2,456,880	12	99	65,310	0	0	0
46 最上地区	1,144	1,557	11,361,800	554	661	1,930,800	10	66	42,390	0	0	0
町村計	10,044	15,688	131,406,230	6,147	8,538	27,460,580	92	1,393	921,148	2	6	69,020
市町村計	50,114	77,900	806,713,010	31,104	43,608	144,641,790	651	12,223	8,088,546	40	207	2,925,860
301 医師国保	470	688	6,643,430	279	374	1,225,390	9	104	67,360	0	0	0
302 歯科医師	1,068	1,672	12,365,300	715	972	3,169,660	10	72	47,030	0	0	0
303 建設国保	12,864	19,737	165,552,160	8,062	11,294	35,189,710	137	1,558	1,018,940	0	0	0
組合計	14,402	22,097	184,560,890	9,056	12,640	39,584,760	156	1,734	1,133,330	0	0	0
県 総計	64,516	99,997	991,273,900	40,160	56,248	184,226,550	807	13,957	9,221,876	40	207	2,925,860

第 9 表 一般分保険給付状況（その 12） —未就学児分再掲—

番号 保険者名	療養の給付等		療養費等					療養諸費合計	
	計		食事療養 件数	療養費		移送費		件数	費用額
	件数	費用額		件数	費用額	件数	費用額		
1 山形市	17,838	207,869,613	0	34	336,652	0	0	17,872	208,206,265
2 米沢市	4,590	53,596,062	0	10	176,095	0	0	4,600	53,772,157
3 鶴岡市	8,524	109,649,146	0	22	989,666	0	0	8,546	110,638,812
4 酒田市	6,185	98,015,226	0	11	172,672	0	0	6,196	98,187,898
5 新庄市	3,106	33,156,668	0	3	22,215	0	0	3,109	33,178,883
6 寒河江市	3,440	30,538,890	0	6	89,230	0	0	3,446	30,628,120
7 上山市	2,607	23,937,150	0	3	144,770	0	0	2,610	24,081,920
8 村山市	2,313	30,539,022	0	6	91,855	0	0	2,319	30,630,877
9 長井市	2,256	21,686,680	0	11	155,290	0	0	2,267	21,841,970
10 天童市	5,615	43,977,678	0	7	139,942	0	0	5,622	44,117,620
11 東根市	4,580	75,926,975	0	4	56,801	0	0	4,584	75,983,776
12 尾花沢市	1,693	28,238,866	0	7	66,970	0	0	1,700	28,305,836
13 南陽市	2,318	45,380,252	0	5	80,097	0	0	2,323	45,460,349
市小計	65,065	802,512,228	0	129	2,522,255	0	0	65,194	805,034,483
14 中山町	672	5,253,120	0	5	26,680	0	0	677	5,279,800
15 山辺町	597	5,554,020	0	1	9,720	0	0	598	5,563,740
16 大江町	773	19,424,490	0	0	0	0	0	773	19,424,490
17 朝日町	483	4,289,410	0	1	38,460	0	0	484	4,327,870
18 西川町	101	822,500	0	0	0	0	0	101	822,500
19 河北町	1,548	10,876,530	0	12	50,560	0	0	1,560	10,927,090
20 大石田町	588	16,034,702	0	2	43,340	0	0	590	16,078,042
21 舟形町	376	6,863,160	0	0	0	0	0	376	6,863,160
22 大蔵村	348	1,625,480	0	0	0	0	0	348	1,625,480
27 最上町	559	3,760,230	0	1	38,461	0	0	560	3,798,691
28 高畠町	2,644	22,446,496	0	1	5,195	0	0	2,645	22,451,691
29 川西町	1,368	13,419,110	0	3	37,015	0	0	1,371	13,456,125
30 白鷹町	653	5,284,512	0	0	0	0	0	653	5,284,512
31 飯豊町	579	4,935,790	0	1	13,095	0	0	580	4,948,885
32 小国町	258	2,845,600	0	3	62,545	0	0	261	2,908,145
36 三川町	675	4,097,140	0	1	35,964	0	0	676	4,133,104
44 遊佐町	1,007	9,051,148	0	1	35,640	0	0	1,008	9,086,788
45 庄内町	1,266	9,938,550	0	4	252,530	0	0	1,270	10,191,080
46 最上地区	1,698	13,334,990	0	0	0	0	0	1,698	13,334,990
町村計	16,193	159,856,978	0	36	649,205	0	0	16,229	160,506,183
市町村計	81,258	962,369,206	0	165	3,171,460	0	0	81,423	965,540,666
301 医師国保	749	7,936,180	0	1	61,308	0	0	750	7,997,488
302 歯科医師	1,783	15,581,990	0	3	94,021	0	0	1,786	15,676,011
303 建設国保	20,926	201,760,810	0	23	398,508	0	0	20,949	202,159,318
組合計	23,458	225,278,980	0	27	553,837	0	0	23,485	225,832,817
県総計	104,716	1,187,648,186	0	192	3,725,297	0	0	104,908	1,191,373,483

(単位 : 円)

番号 保険者名	療 養 諸 費 合 計			高 額 療 養 費	
	保険者負担分	一部負担金	他法負担分	件数	費用額
1 山形市	165,846,906	8,995,734	33,363,625	95	8,013,224
2 米沢市	42,908,617	2,474,428	8,389,112	30	2,018,260
3 鶴岡市	88,073,689	5,278,904	17,286,219	44	4,574,073
4 酒田市	78,186,393	7,468,874	12,532,631	45	7,165,429
5 新庄市	26,416,686	1,373,029	5,389,168	16	1,073,615
6 寒河江市	24,445,724	-3,325,489	9,507,885	9	446,798
7 上山市	19,224,094	538,195	4,319,631	10	452,945
8 村山市	24,120,348	-2,586,529	9,097,058	17	1,234,177
9 長井市	17,405,874	718,248	3,717,848	10	657,731
10 天童市	35,204,099	493,119	8,420,402	12	376,863
11 東根市	60,469,671	-1,657,927	17,172,032	33	6,184,700
12 尾花沢市	22,502,478	2,664,699	3,138,659	9	2,988,694
13 南陽市	36,278,063	4,176,556	5,005,730	16	2,602,792
市小計	641,082,642	26,611,841	137,340,000	346	37,789,301
14 中山町	4,214,804	50,715	1,014,281	1	32,545
15 山辺町	4,450,992	-1,528	1,114,276	0	0
16 大江町	15,487,440	905,782	3,031,268	7	1,976,164
17 朝日町	3,457,226	-455,826	1,326,470	2	23,764
18 西川町	657,092	3,534	161,874	0	0
19 河北町	8,731,198	8,634	2,187,258	1	8,634
20 大石田町	12,769,334	2,060,552	1,248,156	4	1,501,527
21 舟形町	5,449,766	463,983	949,411	4	406,623
22 大蔵村	1,300,384	0	325,096	0	0
27 最上町	3,032,312	56,012	710,367	2	1,160
28 高畠町	17,924,882	604,731	3,922,078	5	175,620
29 川西町	10,748,026	87,243	2,620,856	4	49,449
30 白鷹町	4,225,492	227,886	831,134	3	243,936
31 飯豊町	3,947,628	55,586	945,671	1	52,998
32 小国町	2,317,982	112,451	477,712	2	67,714
36 三川町	3,301,803	30,658	800,643	1	74,871
44 遊佐町	7,254,254	280,090	1,552,444	1	235,174
45 庄内町	8,128,986	150,600	1,911,494	4	119,840
46 最上地区	10,648,411	59,049	2,627,530	6	65,307
町村計	128,048,012	4,700,152	27,758,019	48	5,035,326
市町村計	769,130,654	31,311,993	165,098,019	394	42,824,627
301 医師国保	6,374,622	238,048	1,384,818	5	407,364
302 歯科医師	12,517,094	33,120	3,125,797	0	0
303 建設国保	161,314,040	5,903,964	34,941,314	31	6,201,172
組合計	180,205,756	6,175,132	39,451,929	36	6,608,536
県総計	949,336,410	37,487,125	204,549,948	430	49,433,163

第 10 表 退職被保険者等に係る医療給付状況（その 1）

番号	保険者名	療 養 の 給 付 等								
		入 院			入 院 外			歯 科		
		件数	日数	費 用 額	件数	日数	費 用 額	件数	日数	費 用 額
1	山形市	82	1,204	50,813,460	3,881	5,820	49,944,580	890	1,375	9,280,180
2	米沢市	26	439	15,210,787	1,433	2,185	15,543,610	280	456	3,760,300
3	鶴岡市	80	992	52,323,730	3,642	5,232	42,745,520	876	1,489	9,992,110
4	酒田市	59	857	33,285,930	3,020	4,618	43,357,720	543	1,040	6,916,090
5	新庄市	10	98	6,552,930	673	1,018	14,347,280	143	233	1,762,040
6	寒河江市	15	210	7,923,550	808	953	7,560,380	117	212	1,546,800
7	上山市	5	38	2,237,240	963	1,295	10,606,670	198	369	3,607,570
8	村山市	23	237	18,072,670	994	1,257	11,682,880	217	346	2,543,450
9	長井市	21	252	15,196,950	622	973	18,269,230	126	198	1,722,770
10	天童市	34	353	35,822,260	1,690	2,624	30,797,960	388	722	5,070,110
11	東根市	9	97	6,025,940	1,393	1,808	15,509,240	407	664	4,470,480
12	尾花沢市	12	132	5,826,710	746	961	8,177,520	139	196	1,277,430
13	南陽市	20	325	17,414,480	719	1,062	11,065,490	178	335	2,640,130
	市小計	396	5,234	266,706,637	20,584	29,806	279,608,080	4,502	7,635	54,589,460
14	中山町	12	199	5,897,780	378	482	5,389,380	54	108	715,420
15	山辺町	10	55	7,364,060	258	405	3,685,680	78	135	867,800
16	大江町	1	8	1,742,620	271	342	3,070,020	71	109	771,730
17	朝日町	3	20	2,003,780	457	551	4,370,280	84	162	969,270
18	西川町	1	8	491,100	164	351	4,708,310	72	122	947,960
19	河北町	15	359	10,448,430	584	855	8,763,760	116	177	1,194,740
20	大石田町	1	12	695,390	159	190	1,303,860	36	57	386,780
21	舟形町	2	7	995,010	182	235	1,608,390	43	56	346,250
22	大蔵村	-2	-135	-4,217,690	35	-144	1,884,240	29	32	213,480
27	最上町	3	22	2,200,820	294	380	5,738,560	75	111	961,710
28	高畠町	28	677	15,607,060	712	915	12,714,430	249	405	2,852,040
29	川西町	14	203	10,247,940	684	874	7,172,000	134	239	1,642,880
30	白鷹町	22	424	8,914,700	425	612	5,768,330	116	215	1,201,440
31	飯豊町	0	0	-140	250	305	2,365,890	43	70	444,550
32	小国町	4	47	2,422,190	160	236	1,617,490	41	76	431,000
36	三川町	2	55	1,792,540	252	538	4,768,720	32	69	477,980
44	遊佐町	6	26	1,250,570	461	607	5,301,780	105	162	1,132,970
45	庄内町	14	234	14,453,420	619	1,089	9,376,770	113	263	1,369,410
46	最上地区	21	389	10,055,850	610	912	9,871,410	109	199	1,197,010
	町村計	157	2,610	92,365,430	6,955	9,735	99,479,300	1,600	2,767	18,124,420
	市町村計	553	7,844	359,072,067	27,539	39,541	379,087,380	6,102	10,402	72,713,880
301	医師国保	-	-	-	-	-	-	-	-	-
302	歯科医師	-	-	-	-	-	-	-	-	-
303	建設国保	-	-	-	-	-	-	-	-	-
	組合計	-	-	-	-	-	-	-	-	-
	県 総計	553	7,844	359,072,067	27,539	39,541	379,087,380	6,102	10,402	72,713,880

(単位 : 円)

番号	保険者名	療 養 の 給 付 等											
		小 計			薬 剤 の 支 給			食 事 療 養 ・ 生 活 療 養			訪 問 看 護		
		件数	日数	費 用 額	件数	(枚数)	費 用 額	(件数)	(日数)	費 用 額	件数	日数	費 用 額
1	山形市	4,853	8,399	110,038,220	2,546	3,011	21,875,020	82	3,040	2,022,398	3	12	130,020
2	米沢市	1,739	3,080	34,514,697	1,110	1,314	11,919,080	22	1,048	701,384	0	0	0
3	鶴岡市	4,598	7,713	105,061,360	2,603	3,003	29,286,840	73	2,342	1,570,152	11	178	2,660,860
4	酒田市	3,622	6,515	83,559,740	1,695	1,985	19,563,340	57	2,204	1,491,610	0	0	0
5	新庄市	826	1,349	22,662,250	411	492	3,959,290	8	209	140,740	0	0	0
6	寒河江市	940	1,375	17,030,730	499	544	5,853,340	13	509	341,408	0	0	0
7	上山市	1,166	1,702	16,451,480	676	793	5,794,100	7	194	124,660	0	0	0
8	村山市	1,234	1,840	32,299,000	682	796	6,199,500	19	486	327,852	0	0	0
9	長井市	769	1,423	35,188,950	412	519	3,884,970	20	424	296,014	0	0	0
10	天童市	2,112	3,699	71,690,330	1,008	1,232	16,463,910	34	883	590,910	0	0	0
11	東根市	1,809	2,569	26,005,660	960	1,109	10,432,650	9	201	138,288	0	0	0
12	尾花沢市	897	1,289	15,281,660	401	452	12,421,580	12	344	224,530	0	0	0
13	南陽市	917	1,722	31,120,100	470	569	5,946,070	21	928	673,124	-2	-5	-57,990
	市小計	25,482	42,675	600,904,177	13,473	15,819	153,599,690	377	12,812	8,643,070	12	185	2,732,890
14	中山町	444	789	12,002,580	85	93	890,510	12	550	368,218	0	0	0
15	山辺町	346	595	11,917,540	123	151	1,289,820	10	134	98,162	0	0	0
16	大江町	343	459	5,584,370	204	238	2,497,210	1	20	13,150	0	0	0
17	朝日町	544	733	7,343,330	288	324	3,367,160	3	49	34,616	0	0	0
18	西川町	237	481	6,147,370	126	156	1,488,560	1	14	9,944	0	0	0
19	河北町	715	1,391	20,406,930	328	378	4,142,030	15	900	580,320	0	0	0
20	大石田町	196	259	2,386,030	88	98	713,050	1	33	24,128	0	0	0
21	舟形町	227	298	2,949,650	111	125	781,390	2	14	9,310	0	0	0
22	大蔵村	62	-247	-2,119,970	50	54	1,316,450	-2	-406	-267,490	0	0	0
27	最上町	372	513	8,901,090	227	264	3,489,870	3	58	38,170	0	0	0
28	高畠町	989	1,997	31,173,530	502	593	5,376,670	27	1,986	1,285,470	0	0	0
29	川西町	832	1,316	19,062,820	499	581	4,039,360	14	526	351,080	0	0	0
30	白鷹町	563	1,251	15,884,470	335	388	3,141,430	22	1,215	825,178	0	0	0
31	飯豊町	293	375	2,810,300	202	224	3,137,030	0	0	0	0	0	0
32	小国町	205	359	4,470,680	109	127	936,060	4	128	84,220	0	0	0
36	三川町	286	662	7,039,240	138	168	2,568,400	2	87	56,716	0	0	0
44	遊佐町	572	795	7,685,320	215	243	2,059,510	6	57	41,760	0	0	0
45	庄内町	746	1,586	25,199,600	243	274	6,257,990	14	654	428,382	12	51	625,370
46	最上地区	740	1,500	21,124,270	428	479	4,745,460	20	1,059	731,152	0	0	0
	町村計	8,712	15,112	209,969,150	4,301	4,958	52,237,960	155	7,078	4,712,486	12	51	625,370
	市町村計	34,194	57,787	810,873,327	17,774	20,777	205,837,650	532	19,890	13,355,556	24	236	3,358,260
301	医師国保	-	-	-	-	-	-	-	-	-	-	-	-
302	歯科医師	-	-	-	-	-	-	-	-	-	-	-	-
303	建設国保	-	-	-	-	-	-	-	-	-	-	-	-
	組合計	-	-	-	-	-	-	-	-	-	-	-	-
	県総計	34,194	57,787	810,873,327	17,774	20,777	205,837,650	532	19,890	13,355,556	24	236	3,358,260

第 10 表 退職被保険者等医療に係る医療給付状況（その2）

番号 保険者名	療 養 の 給 付 等		療 養 費 等								
	計		食事療養	療 養 費							
	件数	費用額	生活療養	診 療 費		補 装 具		柔道整復師		アンマ・マッサージ	
件数			件数	費用額	件数	費用額	件数	費用額	件数	費用額	
1 山形市	7,402	134,065,658	0	33	271,672	1	38,350	140	1,105,828	2	10,780
2 米沢市	2,849	47,135,161	0	0	0	2	58,250	15	135,595	0	0
3 鶴岡市	7,212	138,579,212	0	2	123,830	3	97,248	136	814,950	0	0
4 酒田市	5,317	104,614,690	0	0	0	6	181,709	117	695,319	0	0
5 新庄市	1,237	26,762,280	0	1	9,012	0	0	33	378,935	0	0
6 寒河江市	1,439	23,225,478	0	0	0	2	21,288	44	352,688	0	0
7 上山市	1,842	22,370,240	0	0	0	1	32,480	28	188,932	0	0
8 村山市	1,916	38,826,352	0	1	41,780	0	0	31	125,395	1	24,780
9 長井市	1,181	39,369,934	0	12	307,420	0	0	20	95,817	0	0
10 天童市	3,120	88,745,150	0	0	0	1	26,671	47	360,195	1	42,060
11 東根市	2,769	36,576,598	0	0	0	0	0	35	291,028	0	0
12 尾花沢市	1,298	27,927,770	0	3	23,670	0	0	8	37,020	0	0
13 南陽市	1,385	37,681,304	0	2	14,130	1	7,650	13	78,480	0	0
市小計	38,967	765,879,827	0	54	791,514	17	463,646	667	4,660,182	4	77,620
14 中山町	529	13,261,308	0	0	0	2	71,760	2	15,750	0	0
15 山辺町	469	13,305,522	0	0	0	0	0	3	23,710	0	0
16 大江町	547	8,094,730	0	0	0	1	41,920	11	81,500	0	0
17 朝日町	832	10,745,106	0	0	0	0	0	3	13,635	0	0
18 西川町	363	7,645,874	0	0	0	0	0	8	45,671	0	0
19 河北町	1,043	25,129,280	0	0	0	0	0	52	369,107	0	0
20 大石田町	284	3,123,208	0	0	0	0	0	12	46,965	0	0
21 舟形町	338	3,740,350	0	0	0	0	0	6	46,180	0	0
22 大蔵村	112	-1,071,010	0	0	0	1	26,409	7	31,080	0	0
27 最上町	599	12,429,130	0	0	0	0	0	0	0	0	0
28 高畠町	1,491	37,835,670	4	0	0	1	41,290	9	60,605	0	0
29 川西町	1,331	23,453,260	0	0	0	0	0	17	171,367	0	0
30 白鷹町	898	19,851,078	0	0	0	3	74,772	24	205,396	0	0
31 飯豊町	495	5,947,330	0	0	0	1	46,845	6	63,850	0	0
32 小国町	314	5,490,960	0	1	3,200	1	29,970	7	19,820	0	0
36 三川町	424	9,664,356	0	0	0	0	0	0	0	0	0
44 遊佐町	787	9,786,590	0	9	40,654	0	0	26	173,984	0	0
45 庄内町	1,001	32,511,342	0	0	0	1	16,340	30	241,103	0	0
46 最上地区	1,168	26,600,882	0	0	0	0	0	5	16,942	0	0
町村計	13,025	267,544,966	4	10	43,854	11	349,306	228	1,626,665	0	0
市町村計	51,992	1,033,424,793	4	64	835,368	28	812,952	895	6,286,847	4	77,620
301 医師国保	-	-	-	-	-	-	-	-	-	-	-
302 歯科医師	-	-	-	-	-	-	-	-	-	-	-
303 建設国保	-	-	-	-	-	-	-	-	-	-	-
組合計	-	-	-	-	-	-	-	-	-	-	-
県 総計	51,992	1,033,424,793	4	64	835,368	28	812,952	895	6,286,847	4	77,620

(単位 : 円)

番号	保険者名	療 養 費 等							
		療 養 費					移 送 費		
		ハリ・キュウ		そ の 他		小 計		件数	費用額
		件数	費用額	件数	費用額	件数	費用額		
1	山形市	6	36,420	0	0	182	1,463,050	0	0
2	米沢市	0	0	0	0	17	193,845	0	0
3	鶴岡市	4	300,420	0	0	145	1,336,448	0	0
4	酒田市	0	0	0	0	123	877,028	0	0
5	新庄市	0	0	0	0	34	387,947	0	0
6	寒河江市	0	0	0	0	46	373,976	0	0
7	上山市	0	0	0	0	29	221,412	0	0
8	村山市	0	0	0	0	33	191,955	0	0
9	長井市	0	0	0	0	32	403,237	0	0
10	天童市	11	477,420	0	0	60	906,346	0	0
11	東根市	0	0	0	0	35	291,028	0	0
12	尾花沢市	0	0	0	0	11	60,690	0	0
13	南陽市	0	0	0	0	16	100,260	0	0
	市小計	21	814,260	0	0	763	6,807,222	0	0
14	中山町	0	0	0	0	4	87,510	0	0
15	山辺町	0	0	0	0	3	23,710	0	0
16	大江町	0	0	0	0	12	123,420	0	0
17	朝日町	0	0	0	0	3	13,635	0	0
18	西川町	0	0	0	0	8	45,671	0	0
19	河北町	0	0	0	0	52	369,107	0	0
20	大石田町	0	0	0	0	12	46,965	0	0
21	舟形町	0	0	0	0	6	46,180	0	0
22	大蔵村	0	0	0	0	8	57,489	0	0
27	最上町	0	0	0	0	0	0	0	0
28	高畠町	0	0	0	0	10	101,895	0	0
29	川西町	0	0	0	0	17	171,367	0	0
30	白鷹町	0	0	0	0	27	280,168	0	0
31	飯豊町	0	0	0	0	7	110,695	0	0
32	小国町	0	0	0	0	9	52,990	0	0
36	三川町	0	0	0	0	0	0	0	0
44	遊佐町	0	0	0	0	35	214,638	0	0
45	庄内町	0	0	0	0	31	257,443	0	0
46	最上地区	0	0	0	0	5	16,942	0	0
	町村計	0	0	0	0	249	2,019,825	0	0
	市町村計	21	814,260	0	0	1,012	8,827,047	0	0
301	医師国保	-	-	-	-	-	-	-	-
302	歯科医師	-	-	-	-	-	-	-	-
303	建設国保	-	-	-	-	-	-	-	-
	組合計	-	-	-	-	-	-	-	-
	県総計	21	814,260	0	0	1,012	8,827,047	0	0

第 10 表 退職被保険者等医療に係る医療給付状況（その3）

（ 単位 ： 円 ）

番号 保険者名	療 養 諸 費 合 計					高 額 療 養 費		高 額 介 護 合 算 療 養 費	
	件数	費用額	保険者負担分	一部負担金	他法負担分	件数	給付額	件数	給付額
1 山形市	7,584	135,528,708	94,611,891	37,645,237	3,271,580	135	15,477,617	0	0
2 米沢市	2,866	47,329,006	32,897,789	12,486,493	1,944,724	49	4,584,752	0	-13,352
3 鶴岡市	7,357	139,915,660	97,588,875	35,548,151	6,778,634	191	17,316,349	0	0
4 酒田市	5,440	105,491,718	73,633,440	27,658,473	4,199,805	188	13,430,507	2	92,676
5 新庄市	1,271	27,150,227	18,965,787	7,868,791	315,649	50	4,448,519	0	0
6 寒河江市	1,485	23,599,454	16,456,688	6,202,728	940,038	20	2,036,845	0	0
7 上山市	1,871	22,591,652	15,763,311	5,003,193	1,825,148	41	1,734,001	0	0
8 村山市	1,949	39,018,307	27,224,008	10,149,049	1,645,250	35	3,502,488	0	0
9 長井市	1,213	39,773,171	27,767,101	11,021,155	984,915	79	6,425,615	0	0
10 天童市	3,180	89,651,496	62,597,579	19,495,715	7,558,202	133	14,825,543	1	26,588
11 東根市	2,804	36,867,626	25,796,467	8,921,972	2,149,187	47	2,985,783	0	0
12 尾花沢市	1,309	27,988,460	19,768,063	7,264,150	956,247	22	4,638,240	0	0
13 南陽市	1,401	37,781,564	26,390,152	10,397,958	993,454	80	5,502,684	0	0
市小計	39,730	772,687,049	539,461,151	199,663,065	33,562,833	1,070	96,908,943	3	105,912
14 中山町	533	13,348,818	9,351,038	2,765,378	1,232,402	30	2,008,470	0	0
15 山辺町	472	13,329,232	9,335,621	3,615,696	377,915	12	2,156,991	0	0
16 大江町	559	8,218,150	5,752,448	2,119,759	345,943	2	134,889	0	0
17 朝日町	835	10,758,741	7,531,213	3,122,215	105,313	2	503,118	0	0
18 西川町	371	7,691,545	5,382,024	2,231,873	77,648	39	1,193,852	0	0
19 河北町	1,095	25,498,387	17,860,510	6,872,648	765,229	27	5,069,687	0	0
20 大石田町	296	3,170,173	2,211,178	958,995	0	1	124,233	0	0
21 舟形町	344	3,786,530	2,646,923	1,139,607	0	0	0	0	0
22 大蔵村	120	-1,013,521	-947,087	-700,587	634,153	9	844,898	0	0
27 最上町	599	12,429,130	8,686,162	2,492,112	1,250,856	22	1,632,690	0	0
28 高島町	1,505	37,937,565	26,370,675	11,024,495	542,395	93	4,415,932	0	0
29 川西町	1,348	23,624,627	16,500,250	6,875,266	249,111	33	4,399,872	0	0
30 白鷹町	925	20,131,246	14,013,272	5,316,893	801,081	25	2,526,627	0	0
31 飯豊町	502	6,058,025	4,240,617	1,463,535	353,873	7	53,268	0	0
32 小国町	323	5,543,950	3,847,150	1,696,800	0	4	496,257	0	0
36 三川町	424	9,664,356	6,749,648	2,225,610	689,098	21	1,559,356	0	0
44 遊佐町	822	10,001,228	6,988,163	2,895,854	117,211	12	397,203	0	0
45 庄内町	1,032	32,768,785	22,830,071	9,395,476	543,238	34	5,378,805	0	0
46 最上地区	1,173	26,617,824	18,429,132	4,805,224	3,383,468	46	4,540,605	0	0
町村計	13,278	269,564,791	187,779,008	70,316,849	11,468,934	419	37,436,753	0	0
市町村計	53,008	1,042,251,840	727,240,159	269,979,914	45,031,767	1,489	134,345,696	3	105,912
301 医師国保	-	-	-	-	-	-	-	-	-
302 歯科医師	-	-	-	-	-	-	-	-	-
303 建設国保	-	-	-	-	-	-	-	-	-
組合計	-	-	-	-	-	-	-	-	-
県 総計	53,008	1,042,251,840	727,240,159	269,979,914	45,031,767	1,489	134,345,696	3	105,912

第 10 表 退職被保険者等に係る医療給付状況（その4） —未就学児分再掲—

番号 保険者名	療 養 の 給 付 等								
	入 院			入 院 外			歯 科		
	件数	日数	費 用 額	件数	日数	費 用 額	件数	日数	費 用 額
1 山形市	0	0	0	0	0	0	0	0	0
2 米沢市	0	0	0	0	0	0	0	0	0
3 鶴岡市	0	0	0	0	0	0	0	0	0
4 酒田市	0	0	0	0	0	0	0	0	0
5 新庄市	0	0	0	0	0	0	0	0	0
6 寒河江市	0	0	0	0	0	0	0	0	0
7 上山市	0	0	0	0	0	0	0	0	0
8 村山市	0	0	0	0	0	0	0	0	0
9 長井市	0	0	0	0	0	0	0	0	0
10 天童市	0	0	0	0	0	0	0	0	0
11 東根市	0	0	0	0	0	0	0	0	0
12 尾花沢市	0	0	0	0	0	0	0	0	0
13 南陽市	0	0	0	0	0	0	0	0	0
市 小計	0	0	0	0	0	0	0	0	0
14 中山町	0	0	0	0	0	0	0	0	0
15 山辺町	0	0	0	0	0	0	0	0	0
16 大江町	0	0	0	0	0	0	0	0	0
17 朝日町	0	0	0	0	0	0	0	0	0
18 西川町	0	0	0	0	0	0	0	0	0
19 河北町	0	0	0	0	0	0	0	0	0
20 大石田町	0	0	0	0	0	0	0	0	0
21 舟形町	0	0	0	0	0	0	0	0	0
22 大蔵村	0	0	0	0	0	0	0	0	0
27 最上町	0	0	0	0	0	0	0	0	0
28 高畠町	0	0	0	0	0	0	0	0	0
29 川西町	0	0	0	0	0	0	0	0	0
30 白鷹町	0	0	0	0	0	0	0	0	0
31 飯豊町	0	0	0	0	0	0	0	0	0
32 小国町	0	0	0	0	0	0	0	0	0
36 三川町	0	0	0	0	0	0	0	0	0
44 遊佐町	0	0	0	0	0	0	0	0	0
45 庄内町	0	0	0	0	0	0	0	0	0
46 最上地区	0	0	0	0	0	0	0	0	0
町村 計	0	0	0	0	0	0	0	0	0
市町村計	0	0	0	0	0	0	0	0	0
301 医師国保	-	-	-	-	-	-	-	-	-
302 歯科医師	-	-	-	-	-	-	-	-	-
303 建設国保	-	-	-	-	-	-	-	-	-
組合 計	-	-	-	-	-	-	-	-	-
県 総計	0	0	0	0	0	0	0	0	0

(単位 : 円)

番号 保険者名	療 養 の 給 付 等											
	小 計			薬 剤 の 支 給			食 事 療 養			訪 問 看 護		
	件数	日数	費用額	件数	(枚数)	費用額	(件数)	(日数)	費用額	件数	日数	費用額
1 山形市	0	0	0	0	0	0	0	0	0	0	0	0
2 米沢市	0	0	0	0	0	0	0	0	0	0	0	0
3 鶴岡市	0	0	0	0	0	0	0	0	0	0	0	0
4 酒田市	0	0	0	0	0	0	0	0	0	0	0	0
5 新庄市	0	0	0	0	0	0	0	0	0	0	0	0
6 寒河江市	0	0	0	0	0	0	0	0	0	0	0	0
7 上山市	0	0	0	0	0	0	0	0	0	0	0	0
8 村山市	0	0	0	0	0	0	0	0	0	0	0	0
9 長井市	0	0	0	0	0	0	0	0	0	0	0	0
10 天童市	0	0	0	0	0	0	0	0	0	0	0	0
11 東根市	0	0	0	0	0	0	0	0	0	0	0	0
12 尾花沢市	0	0	0	0	0	0	0	0	0	0	0	0
13 南陽市	0	0	0	0	0	0	0	0	0	0	0	0
市小計	0	0	0	0	0	0	0	0	0	0	0	0
14 中山町	0	0	0	0	0	0	0	0	0	0	0	0
15 山辺町	0	0	0	0	0	0	0	0	0	0	0	0
16 大江町	0	0	0	0	0	0	0	0	0	0	0	0
17 朝日町	0	0	0	0	0	0	0	0	0	0	0	0
18 西川町	0	0	0	0	0	0	0	0	0	0	0	0
19 河北町	0	0	0	0	0	0	0	0	0	0	0	0
20 大石田町	0	0	0	0	0	0	0	0	0	0	0	0
21 舟形町	0	0	0	0	0	0	0	0	0	0	0	0
22 大蔵村	0	0	0	0	0	0	0	0	0	0	0	0
27 最上町	0	0	0	0	0	0	0	0	0	0	0	0
28 高畠町	0	0	0	0	0	0	0	0	0	0	0	0
29 川西町	0	0	0	0	0	0	0	0	0	0	0	0
30 白鷹町	0	0	0	0	0	0	0	0	0	0	0	0
31 飯豊町	0	0	0	0	0	0	0	0	0	0	0	0
32 小国町	0	0	0	0	0	0	0	0	0	0	0	0
36 三川町	0	0	0	0	0	0	0	0	0	0	0	0
44 遊佐町	0	0	0	0	0	0	0	0	0	0	0	0
45 庄内町	0	0	0	0	0	0	0	0	0	0	0	0
46 最上地区	0	0	0	0	0	0	0	0	0	0	0	0
町村計	0	0	0	0	0	0	0	0	0	0	0	0
市町村計	0	0	0	0	0	0	0	0	0	0	0	0
301 医師国保	-	-	-	-	-	-	-	-	-	-	-	-
302 歯科医師	-	-	-	-	-	-	-	-	-	-	-	-
303 建設国保	-	-	-	-	-	-	-	-	-	-	-	-
組合計	-	-	-	-	-	-	-	-	-	-	-	-
県 総計	0	0	0	0	0	0	0	0	0	0	0	0

第 10 表 退職被保険者等に係る医療給付状況（その5） —未就学児分再掲—

番号 保険者名	療 養 の 給 付 等		療 養 費 等					療 養 諸 費 合 計	
	計		食事療養 件数	療養費		移 送 費		件数	費用額
	件数	費用額		件数	費用額	件数	費用額		
1 山形市	0	0	0	0	0	0	0	0	0
2 米沢市	0	0	0	0	0	0	0	0	0
3 鶴岡市	0	0	0	0	0	0	0	0	0
4 酒田市	0	0	0	0	0	0	0	0	0
5 新庄市	0	0	0	0	0	0	0	0	0
6 寒河江市	0	0	0	0	0	0	0	0	0
7 上山市	0	0	0	0	0	0	0	0	0
8 村山市	0	0	0	0	0	0	0	0	0
9 長井市	0	0	0	0	0	0	0	0	0
10 天童市	0	0	0	0	0	0	0	0	0
11 東根市	0	0	0	0	0	0	0	0	0
12 尾花沢市	0	0	0	0	0	0	0	0	0
13 南陽市	0	0	0	0	0	0	0	0	0
市 小計	0	0	0	0	0	0	0	0	0
14 中山町	0	0	0	0	0	0	0	0	0
15 山辺町	0	0	0	0	0	0	0	0	0
16 大江町	0	0	0	0	0	0	0	0	0
17 朝日町	0	0	0	0	0	0	0	0	0
18 西川町	0	0	0	0	0	0	0	0	0
19 河北町	0	0	0	0	0	0	0	0	0
20 大石田町	0	0	0	0	0	0	0	0	0
21 舟形町	0	0	0	0	0	0	0	0	0
22 大蔵村	0	0	0	0	0	0	0	0	0
27 最上町	0	0	0	0	0	0	0	0	0
28 高畠町	0	0	0	0	0	0	0	0	0
29 川西町	0	0	0	0	0	0	0	0	0
30 白鷹町	0	0	0	0	0	0	0	0	0
31 飯豊町	0	0	0	0	0	0	0	0	0
32 小国町	0	0	0	0	0	0	0	0	0
36 三川町	0	0	0	0	0	0	0	0	0
44 遊佐町	0	0	0	0	0	0	0	0	0
45 庄内町	0	0	0	0	0	0	0	0	0
46 最上地区	0	0	0	0	0	0	0	0	0
町村 計	0	0	0	0	0	0	0	0	0
市町村計	0	0	0	0	0	0	0	0	0
301 医師国保	-	-	-	-	-	-	-	-	-
302 歯科医師	-	-	-	-	-	-	-	-	-
303 建設国保	-	-	-	-	-	-	-	-	-
組合 計	-	-	-	-	-	-	-	-	-
県 総計	0	0	0	0	0	0	0	0	0

(単位 : 円)

番号 保険者名	療 養 諸 費 合 計			高 額 療 養 費	
	保険者負担分	一部負担金	他法負担分	件数	費用額
1 山形市	0	0	0	0	0
2 米沢市	0	0	0	0	0
3 鶴岡市	0	0	0	0	0
4 酒田市	0	0	0	0	0
5 新庄市	0	0	0	0	0
6 寒河江市	0	0	0	0	0
7 上山市	0	0	0	0	0
8 村山市	0	0	0	0	0
9 長井市	0	0	0	0	0
10 天童市	0	0	0	0	0
11 東根市	0	0	0	0	0
12 尾花沢市	0	0	0	0	0
13 南陽市	0	0	0	0	0
市小計	0	0	0	0	0
14 中山町	0	0	0	0	0
15 山辺町	0	0	0	0	0
16 大江町	0	0	0	0	0
17 朝日町	0	0	0	0	0
18 西川町	0	0	0	0	0
19 河北町	0	0	0	0	0
20 大石田町	0	0	0	0	0
21 舟形町	0	0	0	0	0
22 大蔵村	0	0	0	0	0
27 最上町	0	0	0	0	0
28 高畠町	0	0	0	0	0
29 川西町	0	0	0	0	0
30 白鷹町	0	0	0	0	0
31 飯豊町	0	0	0	0	0
32 小国町	0	0	0	0	0
36 三川町	0	0	0	0	0
44 遊佐町	0	0	0	0	0
45 庄内町	0	0	0	0	0
46 最上地区	0	0	0	0	0
町村計	0	0	0	0	0
市町村計	0	0	0	0	0
301 医師国保	-	-	-	-	-
302 歯科医師	-	-	-	-	-
303 建設国保	-	-	-	-	-
組合計	-	-	-	-	-
県 総計	0	0	0	0	0

第 11 表 全被保険者分保険給付状況（その 1）

番号	保険者名	療 養 の 給 付 等								
		入 院			入 院 外			歯 科		
		件数	日数	費用額	件数	日数	費用額	件数	日数	費用額
1	山形市	11,934	203,689	6,833,156,010	485,714	730,462	6,575,943,937	110,249	182,146	1,296,449,790
2	米沢市	4,135	65,850	2,401,665,255	143,891	222,375	1,949,738,584	30,369	53,787	392,684,480
3	鶴岡市	6,721	102,557	3,724,264,484	271,473	400,566	3,345,747,036	57,471	97,232	651,454,036
4	酒田市	6,021	96,453	3,350,883,361	224,603	343,984	3,316,259,661	37,767	68,814	468,574,480
5	新庄市	1,981	31,514	1,078,171,801	67,237	95,682	871,641,989	16,291	26,046	169,334,520
6	寒河江市	2,373	41,791	1,242,383,951	80,274	116,053	1,146,627,891	17,024	28,353	191,788,010
7	上山市	1,925	32,703	1,089,460,899	73,859	111,782	977,475,645	14,199	24,383	162,140,710
8	村山市	1,544	27,256	861,191,360	58,852	81,558	738,933,445	12,549	19,895	151,016,750
9	長井市	1,199	18,716	666,261,640	48,365	70,764	688,678,040	9,679	15,797	116,297,270
10	天童市	3,365	57,197	1,820,719,386	130,464	188,465	1,871,232,091	30,137	54,211	373,475,450
11	東根市	2,565	43,707	1,486,970,025	95,063	134,578	1,214,845,489	21,108	33,768	246,109,690
12	尾花沢市	1,283	21,849	662,066,870	41,657	55,882	540,647,010	7,098	11,725	84,957,640
13	南陽市	1,540	24,314	959,666,840	64,262	106,992	979,827,706	13,622	23,805	155,393,830
	市小計	46,586	767,596	26,176,861,882	1,785,714	2,659,143	24,217,598,524	377,563	639,962	4,459,676,656
14	中山町	629	9,834	352,766,180	26,275	38,415	411,263,990	4,255	8,015	57,854,760
15	山辺町	898	17,036	498,990,260	29,375	43,093	398,901,990	5,659	9,875	69,600,940
16	大江町	497	7,619	278,792,685	18,312	26,177	225,868,867	4,336	7,296	48,826,840
17	朝日町	459	7,330	240,837,110	17,693	22,777	238,396,450	3,394	5,839	39,307,500
18	西川町	353	6,081	178,607,830	11,544	15,330	135,714,600	2,733	4,881	30,923,800
19	河北町	1,048	17,842	540,549,352	41,419	60,286	551,327,176	9,765	15,481	111,252,810
20	大石田町	527	9,008	261,488,200	17,613	23,497	199,780,830	3,297	5,527	37,293,220
21	舟形町	311	5,137	182,705,570	11,710	16,451	141,180,010	2,771	4,371	32,170,270
22	大蔵村	289	5,763	133,758,110	6,656	8,939	88,328,350	1,596	2,259	16,199,860
27	最上町	518	8,074	256,822,850	18,088	25,490	248,793,890	3,860	6,630	56,924,170
28	高畠町	1,255	20,533	734,967,255	46,279	67,958	649,825,420	12,668	21,639	157,718,320
29	川西町	841	12,495	507,302,260	32,816	49,898	457,164,670	6,965	12,126	88,383,780
30	白鷹町	912	15,268	475,491,580	27,985	40,353	396,903,822	5,594	9,677	64,595,880
31	飯豊町	365	6,324	220,224,990	13,652	18,994	173,539,351	2,788	4,950	36,244,840
32	小国町	509	8,246	278,108,550	13,295	18,667	180,989,490	2,702	5,225	33,511,480
36	三川町	361	5,561	185,755,856	14,543	22,120	192,691,532	3,079	5,077	36,769,380
44	遊佐町	864	12,849	453,127,720	31,889	44,044	472,763,510	5,453	8,926	73,940,010
45	庄内町	1,329	21,315	725,495,908	43,106	66,431	682,732,970	7,725	15,265	101,995,450
46	最上地区	1,409	22,555	768,520,312	45,266	63,019	564,576,380	8,682	16,046	110,191,700
	町村計	13,374	218,870	7,274,312,578	467,516	671,939	6,410,743,298	97,322	169,105	1,203,705,010
	市町村計	59,960	986,466	33,451,174,460	2,253,230	3,331,082	30,628,341,822	474,885	809,067	5,663,381,666
301	医師国保	170	1,512	94,204,230	11,167	15,223	146,798,400	4,098	6,053	41,391,620
302	歯科医師	269	2,202	111,519,320	18,804	25,360	203,451,530	1,863	2,624	19,156,990
303	建設国保	2,460	27,336	1,414,866,470	131,830	182,935	1,531,822,406	28,117	47,524	333,354,060
	組合計	2,899	31,050	1,620,590,020	161,801	223,518	1,882,072,336	34,078	56,201	393,902,670
	県総計	62,859	1,017,516	35,071,764,480	2,415,031	3,554,600	32,510,414,158	508,963	865,268	6,057,284,336

(単位 : 円)

番号	保険者名	療 養 の 給 付 等								
		小 計			薬 剤 の 支 給			食 事 療 養 ・ 生 活 療 養		
		件数	日数	費用額	件数	(枚数)	費用額	(件数)	(日数)	費用額
1	山形市	607,897	1,116,297	14,705,549,737	308,970	365,155	3,409,240,416	11,527	546,691	366,308,361
2	米沢市	178,395	342,012	4,744,088,319	106,568	129,072	1,229,625,837	3,926	171,237	113,729,553
3	鶴岡市	335,665	600,355	7,721,465,556	187,597	220,467	2,022,766,875	6,377	266,563	178,652,775
4	酒田市	268,391	509,251	7,135,717,502	126,697	148,274	1,475,304,720	5,789	251,974	169,136,207
5	新庄市	85,509	153,242	2,119,148,310	47,953	56,122	546,167,418	1,844	81,776	54,827,258
6	寒河江市	99,671	186,197	2,580,799,852	46,222	54,085	553,805,620	2,235	112,032	73,913,009
7	上山市	89,983	168,868	2,229,077,254	53,674	64,188	580,449,100	1,856	86,437	57,383,249
8	村山市	72,945	128,709	1,751,141,555	39,699	46,256	385,086,206	1,473	73,109	48,408,798
9	長井市	59,243	105,277	1,471,236,950	33,770	40,401	414,758,070	1,144	49,801	33,250,253
10	天童市	163,966	299,873	4,065,426,927	77,977	91,830	872,857,112	3,214	150,091	100,472,844
11	東根市	118,736	212,053	2,947,925,204	62,449	72,827	677,971,643	2,462	117,587	78,056,378
12	尾花沢市	50,038	89,456	1,287,671,520	25,411	29,255	312,242,030	1,241	58,388	38,608,332
13	南陽市	79,424	155,111	2,094,888,376	44,246	55,147	554,733,310	1,473	63,150	42,510,730
	市小計	2,209,863	4,066,701	54,854,137,062	1,161,233	1,373,079	13,035,008,357	44,561	2,028,836	1,355,257,747
14	中山町	31,159	56,264	821,884,930	10,547	12,423	136,561,860	617	26,465	17,354,326
15	山辺町	35,932	70,004	967,493,190	18,302	21,615	189,631,530	876	47,040	31,311,284
16	大江町	23,145	41,092	553,488,392	10,362	12,166	117,313,230	471	20,195	13,489,934
17	朝日町	21,546	35,946	518,541,060	12,150	13,720	130,660,680	434	19,006	12,642,592
18	西川町	14,630	26,292	345,246,230	8,132	9,211	112,226,020	340	16,779	10,956,108
19	河北町	52,232	93,609	1,203,129,338	21,715	25,345	260,387,350	997	47,738	31,742,085
20	大石田町	21,437	38,032	498,562,250	11,312	12,943	122,380,200	511	24,743	16,531,699
21	舟形町	14,792	25,959	356,055,850	8,033	9,578	82,585,730	292	13,204	8,953,433
22	大蔵村	8,541	16,961	238,286,320	5,274	6,073	60,143,500	277	16,141	10,934,314
27	最上町	22,466	40,194	562,540,910	14,586	17,470	189,697,790	485	21,288	14,267,281
28	高畠町	60,202	110,130	1,542,510,995	33,089	39,150	423,832,144	1,212	55,067	36,709,562
29	川西町	40,622	74,519	1,052,850,710	26,137	32,603	324,602,770	811	32,890	21,911,651
30	白鷹町	34,491	65,298	936,991,282	19,899	23,925	248,316,558	873	40,570	27,039,198
31	飯豊町	16,805	30,268	430,009,181	10,268	12,170	131,019,627	349	16,610	10,979,567
32	小国町	16,506	32,138	492,609,520	10,275	12,170	138,330,570	492	21,759	14,591,729
36	三川町	17,983	32,758	415,216,768	8,759	10,173	85,035,880	342	14,660	9,633,186
44	遊佐町	38,206	65,819	999,831,240	16,619	19,278	194,119,370	822	32,016	21,551,182
45	庄内町	52,160	103,011	1,510,224,328	18,772	21,763	243,840,820	1,284	57,262	38,259,668
46	最上地区	55,357	101,620	1,443,288,392	31,601	36,669	357,985,760	1,332	59,268	40,321,561
	町村計	578,212	1,059,914	14,888,760,886	295,832	348,445	3,548,671,389	12,817	582,701	389,180,360
	市町村計	2,788,075	5,126,615	69,742,897,948	1,457,065	1,721,524	16,583,679,746	57,378	2,611,537	1,744,438,107
301	医師国保	15,435	22,788	282,394,250	6,118	7,013	89,486,930	162	3,396	2,329,918
302	歯科医師	20,936	30,186	334,127,840	10,761	12,475	130,808,780	245	4,640	3,109,779
303	建設国保	162,407	257,795	3,280,042,936	83,436	98,568	810,270,960	2,261	63,525	42,865,730
	組合計	198,778	310,769	3,896,565,026	100,315	118,056	1,030,566,670	2,668	71,561	48,305,427
	県総計	2,986,853	5,437,384	73,639,462,974	1,557,380	1,839,580	17,614,246,416	60,046	2,683,098	1,792,743,534

第 11 表 全被保険者分保険給付状況（その 2）

番号 保険者名	療 養 の 給 付 等					療 養 費 等				
	訪 問 看 護			計		食事療養 生活療養	療 養 費			
	件数	日数	費用額	件数	費用額		診療費	補 装 具		
						件数	費用額	件数	費用額	
1 山形市	1,351	10,355	109,755,170	918,218	18,590,853,684	16	244	8,070,804	537	17,305,394
2 米沢市	807	3,591	40,397,360	285,770	6,127,841,069	0	87	2,425,598	116	3,067,648
3 鶴岡市	729	4,015	48,875,070	523,991	9,971,760,276	14	157	6,882,146	378	10,299,108
4 酒田市	302	2,518	27,058,560	395,390	8,807,216,989	0	78	3,430,032	173	5,742,797
5 新庄市	66	568	5,848,290	133,528	2,725,991,276	8	88	1,464,550	68	1,916,347
6 寒河江市	211	960	10,708,370	146,104	3,219,226,851	5	14	142,900	93	3,074,885
7 上山市	300	1,688	18,718,070	143,957	2,885,627,673	0	18	765,070	135	3,997,745
8 村山市	107	755	8,495,840	112,751	2,193,132,399	0	11	227,820	69	1,895,564
9 長井市	251	809	9,027,290	93,264	1,928,272,563	3	102	1,499,674	61	2,083,996
10 天童市	222	1,794	19,851,810	242,165	5,058,608,693	0	46	1,330,590	199	5,128,233
11 東根市	152	1,116	13,348,520	181,337	3,717,301,745	0	139	1,726,610	100	3,568,947
12 尾花沢市	38	234	2,456,180	75,487	1,640,978,062	0	15	883,226	69	2,244,568
13 南陽市	547	2,018	22,931,300	124,217	2,715,063,716	6	37	390,050	73	1,986,813
市小計	5,083	30,421	337,471,830	3,376,179	69,581,874,996	52	1,036	29,239,070	2,071	62,312,045
14 中山町	30	269	3,020,050	41,736	978,821,166	3	4	29,040	32	928,256
15 山辺町	68	451	4,839,390	54,302	1,193,275,394	4	5	221,870	39	1,083,647
16 大江町	44	242	2,611,440	33,551	686,902,996	2	2	46,340	18	785,418
17 朝日町	0	0	0	33,696	661,844,332	0	2	33,000	41	1,428,034
18 西川町	30	217	2,217,310	22,792	470,645,668	0	3	17,120	14	388,163
19 河北町	112	1,291	16,917,320	74,059	1,512,176,093	4	12	974,500	68	1,683,129
20 大石田町	7	18	256,380	32,756	637,730,529	0	2	19,060	12	386,749
21 舟形町	3	9	129,530	22,828	447,724,543	0	21	465,730	14	554,761
22 大蔵村	24	167	1,649,890	13,839	311,014,024	0	2	18,000	7	211,692
27 最上町	1	4	75,940	37,053	766,581,921	0	3	45,540	18	586,665
28 高畠町	275	782	9,933,110	93,566	2,012,985,811	11	66	9,145,340	56	1,718,316
29 川西町	121	500	5,330,220	66,880	1,404,695,351	0	8	217,190	50	1,387,347
30 白鷹町	107	300	3,502,190	54,497	1,215,849,228	2	60	607,930	41	1,283,260
31 飯豊町	19	61	753,910	27,092	572,762,285	1	17	217,290	21	624,991
32 小国町	35	81	1,059,210	26,816	646,591,029	1	9	113,616	19	956,169
36 三川町	32	256	3,065,100	26,774	512,950,934	1	1	7,620	22	832,195
44 遊佐町	3	5	80,610	54,828	1,215,582,402	0	11	90,504	117	1,848,089
45 庄内町	46	209	2,533,290	70,978	1,794,858,106	3	22	524,918	35	1,118,197
46 最上地区	24	157	1,937,690	86,982	1,843,533,403	10	27	334,860	53	1,648,011
町村計	981	5,019	59,912,580	875,025	18,886,525,215	42	277	13,129,468	677	19,453,089
市町村計	6,064	35,440	397,384,410	4,251,204	88,468,400,211	94	1,313	42,368,538	2,748	81,765,134
301 医師国保	13	257	4,055,170	21,566	378,266,268	0	0	0	12	349,222
302 歯科医師	47	264	3,201,080	31,744	471,247,479	0	7	211,020	17	496,712
303 建設国保	83	493	5,493,800	245,926	4,138,673,426	0	13	341,952	175	5,007,674
組合計	143	1,014	12,750,050	299,236	4,988,187,173	0	20	552,972	204	5,853,608
県 総計	6,207	36,454	410,134,460	4,550,440	93,456,587,384	94	1,333	42,921,510	2,952	87,618,742

(単位 : 円)

番号	保険者名	療 養 費 等							
		療 養 費							
		柔道整復師		アンマ・マッサージ		ハリ・キユウ		そ の 他	
		件数	費用額	件数	費用額	件数	費用額	件数	費用額
1	山形市	13,271	97,086,927	707	18,619,975	793	7,670,630	0	0
2	米沢市	3,381	25,599,453	100	2,011,040	15	132,490	0	0
3	鶴岡市	7,961	49,323,097	0	0	174	3,991,970	22	719,065
4	酒田市	6,077	39,789,708	103	2,886,890	13	60,800	0	0
5	新庄市	2,270	14,972,924	29	612,465	30	451,930	0	0
6	寒河江市	2,607	19,342,528	36	775,105	30	223,880	0	0
7	上山市	1,909	10,618,284	66	1,970,875	15	88,440	0	0
8	村山市	1,746	11,747,361	53	1,445,725	0	0	0	0
9	長井市	1,597	11,350,691	0	0	31	450,705	3	71,600
10	天童市	3,623	22,945,156	211	6,052,045	178	3,209,170	0	0
11	東根市	2,424	14,996,376	20	634,920	60	599,240	0	0
12	尾花沢市	1,542	11,297,443	12	254,255	22	169,910	0	0
13	南陽市	1,717	10,547,124	33	1,219,065	17	57,750	0	0
	市小計	50,125	339,617,072	1,370	36,482,360	1,378	17,106,915	25	790,665
14	中山町	762	6,109,249	36	1,789,270	10	121,850	0	0
15	山辺町	680	5,743,927	1	14,970	42	488,000	0	0
16	大江町	568	4,681,764	0	0	6	105,870	0	0
17	朝日町	699	5,074,530	1	82,560	0	0	4	13,500
18	西川町	560	5,282,921	0	0	0	0	0	0
19	河北町	1,632	10,834,864	2	46,550	6	29,030	0	0
20	大石田町	683	3,844,663	0	0	0	0	0	0
21	舟形町	256	1,435,110	0	0	0	0	0	0
22	大蔵村	225	1,241,569	0	0	0	0	0	0
27	最上町	265	1,822,502	0	0	10	27,310	0	0
28	高畠町	1,220	7,872,814	49	2,284,055	12	292,410	0	0
29	川西町	1,131	7,962,995	0	0	3	23,960	0	0
30	白鷹町	711	5,008,841	14	433,090	12	155,320	0	0
31	飯豊町	594	4,688,687	0	0	9	43,220	0	0
32	小国町	228	1,178,572	0	0	0	0	0	0
36	三川町	505	2,657,778	0	0	0	0	0	0
44	遊佐町	1,110	7,025,121	0	0	20	209,210	0	0
45	庄内町	1,781	11,293,596	12	161,620	1	4,650	0	0
46	最上地区	909	5,401,600	33	752,520	12	73,220	0	0
	町村計	14,519	99,161,103	148	5,564,635	143	1,574,050	4	13,500
	市町村計	64,644	438,778,175	1,518	42,046,995	1,521	18,680,965	29	804,165
301	医師国保	199	1,033,970	2	5,000	25	99,150	0	0
302	歯科医師	676	3,179,896	23	1,655,930	23	224,840	0	0
303	建設国保	5,408	34,109,905	48	934,345	64	599,230	1	47,956
	組合計	6,283	38,323,771	73	2,595,275	112	923,220	1	47,956
	県 総計	70,927	477,101,946	1,591	44,642,270	1,633	19,604,185	30	852,121

第 11 表 全被保険者分保険給付状況（その3）

（ 単位 : 円 ）

番号	被保険者名	療 養 費 等				療 養 諸 費 合 計	
		療 養 費		移 送 費		件数	費用額
		小	計	件数	費用額		
件数	費用額	件数	費用額				
1	山形市	15,552	148,753,730	0	0	933,786	18,739,607,414
2	米沢市	3,699	33,236,229	0	0	289,469	6,161,077,298
3	鶴岡市	8,692	71,215,386	0	0	532,697	10,042,975,662
4	酒田市	6,444	51,910,227	0	0	401,834	8,859,127,216
5	新庄市	2,485	19,418,216	0	0	136,021	2,745,409,492
6	寒河江市	2,780	23,559,298	0	0	148,889	3,242,786,149
7	上山市	2,143	17,440,414	0	0	146,100	2,903,068,087
8	村山市	1,879	15,316,470	0	0	114,630	2,208,448,869
9	長井市	1,794	15,456,666	0	0	95,061	1,943,729,229
10	天童市	4,257	38,665,194	0	0	246,422	5,097,273,887
11	東根市	2,743	21,526,093	0	0	184,080	3,738,827,838
12	尾花沢市	1,660	14,849,402	0	0	77,147	1,655,827,464
13	南陽市	1,877	14,200,802	0	0	126,100	2,729,264,518
	市小計	56,005	485,548,127	0	0	3,432,236	70,067,423,123
14	中山町	844	8,977,665	0	0	42,583	987,798,831
15	山辺町	767	7,552,414	0	0	55,073	1,200,827,808
16	大江町	594	5,619,392	0	0	34,147	692,522,388
17	朝日町	747	6,631,624	0	0	34,443	668,475,956
18	西川町	577	5,688,204	0	0	23,369	476,333,872
19	河北町	1,720	13,568,073	0	0	75,783	1,525,744,166
20	大石田町	697	4,250,472	0	0	33,453	641,981,001
21	舟形町	291	2,455,601	0	0	23,119	450,180,144
22	大蔵村	234	1,471,261	0	0	14,073	312,485,285
27	最上町	296	2,482,017	0	0	37,349	769,063,938
28	高畠町	1,403	21,312,935	0	0	94,980	2,034,298,746
29	川西町	1,192	9,591,492	0	0	68,072	1,414,286,843
30	白鷹町	838	7,488,441	0	0	55,337	1,223,337,669
31	飯豊町	641	5,574,188	0	0	27,734	578,336,473
32	小国町	256	2,248,357	0	0	27,073	648,839,386
36	三川町	528	3,497,593	0	0	27,303	516,448,527
44	遊佐町	1,258	9,172,924	0	0	56,086	1,224,755,326
45	庄内町	1,851	13,102,981	0	0	72,832	1,807,961,087
46	最上地区	1,034	8,210,211	0	0	88,026	1,851,743,614
	町村計	15,768	138,895,845	0	0	890,835	19,025,421,060
	市町村計	71,773	624,443,972	0	0	4,323,071	89,092,844,183
301	医師国保	238	1,487,342	0	0	21,804	379,753,610
302	歯科医師	746	5,768,398	0	0	32,490	477,015,877
303	建設国保	5,709	41,041,062	0	0	251,635	4,179,714,488
	組合計	6,693	48,296,802	0	0	305,929	5,036,483,975
	県総計	78,466	672,740,774	0	0	4,629,000	94,129,328,158

第 12 表 診療費諸率（その1） 一般分

番号	保険者名	100人当たり受診件数（受診率）						
		診療費				調剤	食事療養 生活療養	訪問看護
		入院	入院外	歯科	計			
1	山形市	25.461	1,035.109	234.933	1,295.504	658.283	24.587	2.896
2	米沢市	26.534	919.915	194.298	1,140.746	680.989	25.210	5.211
3	鶴岡市	24.199	975.954	206.227	1,206.380	674.103	22.971	2.616
4	酒田市	26.406	981.411	164.868	1,172.686	553.645	25.388	1.338
5	新庄市	24.601	830.804	201.548	1,056.952	593.385	22.916	0.824
6	寒河江市	28.947	975.522	207.550	1,212.018	561.294	27.277	2.590
7	上山市	27.280	1,035.749	198.934	1,261.964	753.026	26.272	4.263
8	村山市	28.182	1,072.040	228.497	1,328.720	722.939	26.941	1.983
9	長井市	22.417	908.525	181.789	1,112.731	634.786	21.389	4.776
10	天童市	25.716	994.164	229.669	1,249.548	594.218	24.550	1.714
11	東根市	26.948	987.559	218.250	1,232.757	648.276	25.862	1.603
12	尾花沢市	30.494	981.550	166.963	1,179.007	600.048	29.487	0.912
13	南陽市	23.370	976.983	206.704	1,207.057	673.063	22.325	8.441
	市小計	25.802	986.029	208.398	1,220.229	641.157	24.682	2.833
14	中山町	26.078	1,094.548	177.557	1,298.183	442.181	25.571	1.268
15	山辺町	31.635	1,037.300	198.824	1,267.759	647.631	30.851	2.423
16	大江町	25.914	942.581	222.832	1,191.327	530.721	24.556	2.299
17	朝日町	24.089	910.512	174.855	1,109.456	626.624	22.768	0.000
18	西川町	29.856	965.225	225.700	1,220.780	679.050	28.753	2.545
19	河北町	26.159	1,034.059	244.340	1,304.558	541.580	24.867	2.836
20	大石田町	29.517	979.461	182.997	1,191.975	629.854	28.620	0.393
21	舟形町	24.065	897.819	212.461	1,134.346	616.978	22.586	0.234
22	大蔵村	36.466	829.699	196.366	1,062.531	654.637	34.962	3.008
27	最上町	23.345	806.618	171.578	1,001.541	650.907	21.850	0.045
28	高畠町	24.398	906.085	246.948	1,177.431	647.982	23.563	5.468
29	川西町	24.153	938.435	199.504	1,162.091	748.773	23.277	3.534
30	白鷹町	29.637	917.749	182.418	1,129.804	651.482	28.338	3.563
31	飯豊町	23.841	875.376	179.295	1,078.511	657.479	22.796	1.241
32	小国町	35.290	917.890	185.954	1,139.133	710.412	34.102	2.446
36	三川町	23.191	923.191	196.835	1,143.217	556.912	21.964	2.067
44	遊佐町	25.820	945.772	160.939	1,132.531	493.650	24.556	0.090
45	庄内町	27.164	877.649	157.240	1,062.053	382.751	26.234	0.702
46	最上地区	26.293	845.918	162.398	1,034.609	590.510	24.853	0.455
	町村計	26.654	928.794	193.038	1,148.486	587.918	25.535	1.954
	市町村計	25.987	973.614	205.066	1,204.667	629.608	24.867	2.642
301	医師国保	8.358	549.017	201.475	758.850	300.787	7.965	0.639
302	歯科医師	9.402	657.253	65.117	731.772	376.127	8.563	1.643
303	建設国保	15.009	804.332	171.550	990.891	509.067	13.795	0.506
	組合計	13.620	760.164	160.103	933.888	471.294	12.535	0.672
	県総計	24.934	955.432	201.236	1,181.602	616.123	23.816	2.474

番号	保険者名	1件当たり日数 (日)						
		診療費				調剤	食事療養 生活療養	訪問看護
		入院	入院外	歯科	計			
1	山形市	17.08	1.50	1.65	1.84	1.18	47.50	7.67
2	米沢市	15.92	1.55	1.77	1.92	1.21	43.59	4.45
3	鶴岡市	15.29	1.48	1.69	1.79	1.18	41.91	5.34
4	酒田市	16.03	1.53	1.82	1.90	1.17	43.57	8.34
5	新庄市	15.94	1.42	1.60	1.79	1.17	44.43	8.61
6	寒河江市	17.63	1.45	1.66	1.87	1.17	50.19	4.55
7	上山市	17.01	1.52	1.72	1.88	1.20	46.64	5.63
8	村山市	17.76	1.39	1.59	1.77	1.17	49.95	7.06
9	長井市	15.67	1.46	1.63	1.78	1.20	43.93	3.22
10	天童市	17.07	1.44	1.80	1.83	1.18	46.92	8.08
11	東根市	17.06	1.42	1.60	1.79	1.17	47.85	7.34
12	尾花沢市	17.09	1.34	1.66	1.79	1.15	47.23	6.16
13	南陽市	15.78	1.67	1.75	1.95	1.25	42.85	3.68
	市小計	16.50	1.49	1.69	1.84	1.18	45.63	5.96
14	中山町	15.62	1.46	1.88	1.81	1.18	42.83	8.97
15	山辺町	19.12	1.47	1.75	1.95	1.18	54.16	6.63
16	大江町	15.34	1.43	1.69	1.78	1.17	42.93	5.50
17	朝日町	16.03	1.29	1.72	1.68	1.13	43.98	0.00
18	西川町	17.25	1.32	1.79	1.79	1.13	49.45	7.23
19	河北町	16.92	1.46	1.59	1.79	1.17	47.70	11.53
20	大石田町	17.10	1.34	1.68	1.78	1.14	48.45	2.57
21	舟形町	16.60	1.41	1.58	1.76	1.19	45.48	3.00
22	大蔵村	20.27	1.37	1.42	2.03	1.15	59.31	6.96
27	最上町	15.63	1.41	1.72	1.80	1.20	44.05	4.00
28	高畠町	16.18	1.47	1.71	1.83	1.18	44.79	2.84
29	川西町	14.86	1.53	1.74	1.84	1.25	40.61	4.13
30	白鷹町	16.68	1.44	1.73	1.89	1.20	46.25	2.80
31	飯豊町	17.33	1.39	1.78	1.81	1.19	47.59	3.21
32	小国町	16.24	1.40	1.93	1.95	1.18	44.33	2.31
36	三川町	15.34	1.51	1.64	1.81	1.16	42.86	8.00
44	遊佐町	14.95	1.38	1.64	1.73	1.16	39.17	1.67
45	庄内町	16.03	1.54	1.97	1.97	1.16	44.57	4.65
46	最上地区	15.97	1.39	1.85	1.83	1.16	44.37	6.54
	町村計	16.36	1.44	1.74	1.83	1.18	45.46	5.13
	市町村計	16.47	1.48	1.70	1.84	1.18	45.59	5.83
301	医師国保	8.89	1.36	1.48	1.48	1.15	20.96	19.77
302	歯科医師	8.19	1.35	1.41	1.44	1.16	18.94	5.62
303	建設国保	11.11	1.39	1.69	1.59	1.18	28.10	5.94
	組合計	10.71	1.38	1.65	1.56	1.18	26.82	7.09
	県総計	16.21	1.47	1.70	1.82	1.18	44.75	5.86

第 12 表 診療費諸率（その2） 一般分

番号	保険者名	1日当たり費用額 (円)						
		診療費				調剤	食事療養 生活療養	訪問看護
		入院	入院外	歯科	計			
1	山形市	33,496	9,006	7,120	13,174	9,354	670	10,599
2	米沢市	36,484	8,784	7,293	13,895	9,531	664	11,250
3	鶴岡市	36,154	8,355	6,700	12,852	9,167	670	12,044
4	酒田市	34,704	9,644	6,812	14,028	9,951	671	10,746
5	新庄市	34,111	9,056	6,492	13,802	9,747	670	10,296
6	寒河江市	29,688	9,896	6,760	13,872	10,234	660	11,155
7	上山市	33,284	8,751	6,602	13,236	9,065	664	11,089
8	村山市	31,205	9,057	7,595	13,548	8,335	662	11,253
9	長井市	35,261	9,606	7,345	13,828	10,302	667	11,159
10	天童市	31,400	9,903	6,887	13,484	9,453	669	11,066
11	東根市	33,959	9,033	7,299	13,948	9,308	664	11,961
12	尾花沢市	30,218	9,695	7,258	14,432	10,409	661	10,496
13	南陽市	39,279	9,145	6,508	13,454	10,055	672	11,364
	市小計	33,987	9,104	6,966	13,482	9,491	668	11,071
								0
14	中山町	36,001	10,700	7,226	14,599	11,003	655	11,227
15	山辺町	28,952	9,258	7,057	13,767	8,775	665	10,730
16	大江町	36,401	8,624	6,686	13,484	9,626	668	10,791
17	朝日町	32,672	10,529	6,753	14,517	9,502	665	0
18	西川町	29,329	8,746	6,299	13,138	12,229	653	10,218
19	河北町	30,321	9,129	7,191	12,825	10,263	665	13,104
20	大石田町	28,990	8,516	6,747	13,136	9,472	668	14,243
21	舟形町	35,421	8,607	7,375	13,760	8,654	678	14,392
22	大蔵村	23,394	9,517	7,178	13,971	9,774	677	9,880
27	最上町	31,622	9,680	8,585	13,952	10,822	670	18,985
28	高畠町	36,229	9,503	7,293	13,977	10,853	667	12,702
29	川西町	40,437	9,179	7,297	14,122	10,011	666	10,660
30	白鷹町	31,432	9,842	6,700	14,382	10,417	666	11,674
31	飯豊町	34,824	9,159	7,336	14,291	10,705	661	12,359
32	小国町	33,624	9,732	6,425	15,360	11,409	671	13,077
36	三川町	33,411	8,707	7,247	12,717	8,243	657	11,973
44	遊佐町	35,240	10,762	8,308	15,258	10,090	673	16,122
45	庄内町	33,729	10,305	6,708	14,642	11,056	668	12,075
46	最上地区	34,217	8,931	6,878	14,205	9,761	680	12,342
	町村計	33,210	9,531	7,128	14,049	10,179	668	11,934
	市町村計	33,815	9,190	7,000	13,599	9,630	668	11,193
301	医師国保	62,304	9,643	6,838	12,392	12,760	686	15,779
302	歯科医師	50,645	8,023	7,301	11,069	10,486	670	12,125
303	建設国保	51,758	8,374	7,014	12,723	8,220	675	11,144
	組合計	52,193	8,420	7,009	12,538	8,729	675	12,574
	県総計	34,380	9,141	7,001	13,538	9,571	668	11,231

番号	保険者名	1人当たり費用額 (円)						
		診療費				調剤	食事療養 生活療養	訪問看護
		入院	入院外	歯科	計			
1	山形市	145,703	140,196	27,652	313,552	72,770	7,826	2,355
2	米沢市	154,104	124,900	25,115	304,118	78,633	7,299	2,609
3	鶴岡市	133,802	120,359	23,374	277,535	72,641	6,453	1,684
4	酒田市	146,939	144,960	20,447	312,346	64,476	7,425	1,198
5	新庄市	133,752	107,001	20,915	261,668	67,675	6,826	730
6	寒河江市	151,542	139,832	23,354	314,727	67,266	9,032	1,315
7	上山市	154,479	137,378	22,525	314,383	81,650	8,136	2,660
8	村山市	156,220	134,751	27,510	318,481	70,203	8,909	1,574
9	長井市	123,894	127,575	21,803	273,273	78,187	6,271	1,718
10	天童市	137,798	142,086	28,442	308,325	66,115	7,711	1,533
11	東根市	156,135	126,446	25,476	308,057	70,378	8,215	1,407
12	尾花沢市	157,447	127,752	20,077	305,276	71,934	9,209	589
13	南陽市	144,873	148,949	23,486	317,308	84,377	6,433	3,535
	市小計	144,738	133,721	24,608	303,067	71,958	7,522	1,870
14	中山町	146,605	171,545	24,150	342,300	57,342	7,179	1,276
15	山辺町	175,143	140,797	24,486	340,426	67,097	11,120	1,724
16	大江町	144,749	116,405	25,107	286,261	59,987	7,041	1,364
17	朝日町	126,167	123,627	20,253	270,046	67,244	6,660	0
18	西川町	151,074	111,116	25,425	287,616	93,925	9,284	1,881
19	河北町	134,237	137,393	27,870	299,499	64,889	7,891	4,284
20	大石田町	146,348	111,379	20,711	278,438	68,276	9,264	144
21	舟形町	141,519	108,701	24,785	275,005	63,711	6,966	101
22	大蔵村	172,902	108,326	20,033	301,261	73,718	14,037	2,068
27	最上町	115,422	110,179	25,368	250,970	84,410	6,450	34
28	高畠町	143,042	126,687	30,795	300,524	83,208	7,044	1,975
29	川西町	145,168	131,423	25,333	301,924	93,622	6,297	1,557
30	白鷹町	155,370	130,248	21,110	306,729	81,643	8,729	1,166
31	飯豊町	143,844	111,805	23,384	279,033	83,529	7,172	492
32	小国町	192,653	125,347	23,117	341,117	96,013	10,138	740
36	三川町	118,839	121,397	23,444	263,681	53,274	6,186	1,980
44	遊佐町	135,985	140,675	21,910	298,569	57,797	6,473	24
45	庄内町	146,879	139,094	20,786	306,760	49,077	7,815	394
46	最上地区	143,676	105,078	20,647	269,400	66,914	7,500	367
	町村計	144,835	127,277	23,909	296,021	70,511	7,753	1,196
	市町村計	144,759	132,323	24,456	301,539	71,644	7,573	1,724
301	医師国保	46,315	72,172	20,350	138,837	43,996	1,145	1,994
302	歯科医師	38,979	71,112	6,696	116,787	45,721	1,087	1,119
303	建設国保	86,325	93,461	20,339	200,125	49,437	2,615	335
	組合計	76,138	88,422	18,506	183,066	48,418	2,269	599
	県総計	138,914	128,584	23,949	291,447	69,665	7,121	1,628

第 12 表 診療費諸率（その3） 退職被保険者等分

番号	保険者名	100人当たり受診件数（受診率）						
		診療費				調剤	食事療養 生活療養	訪問看護
		入院	入院外	歯科	計			
1	山形市	25.231	1,194.154	273.846	1,493.231	783.385	25.231	0.923
2	米沢市	21.311	1,174.590	229.508	1,425.410	909.836	18.033	0.000
3	鶴岡市	21.680	986.992	237.398	1,246.070	705.420	19.783	2.981
4	酒田市	20.137	1,030.717	185.324	1,236.177	578.498	19.454	0.000
5	新庄市	13.699	921.918	195.890	1,131.507	563.014	10.959	0.000
6	寒河江市	23.810	1,282.540	185.714	1,492.063	792.063	20.635	0.000
7	上山市	6.250	1,203.750	247.500	1,457.500	845.000	8.750	0.000
8	村山市	29.114	1,258.228	274.684	1,562.025	863.291	24.051	0.000
9	長井市	31.343	928.358	188.060	1,147.761	614.925	29.851	0.000
10	天童市	23.776	1,181.818	271.329	1,476.923	704.895	23.776	0.000
11	東根市	6.923	1,071.538	313.077	1,391.538	738.462	6.923	0.000
12	尾花沢市	18.750	1,165.625	217.188	1,401.563	626.563	18.750	0.000
13	南陽市	29.851	1,073.134	265.672	1,368.657	701.493	31.343	-2.985
	市小計	21.120	1,097.813	240.107	1,359.040	718.560	20.107	0.640
14	中山町	40.000	1,260.000	180.000	1,480.000	283.333	40.000	0.000
15	山辺町	37.037	955.556	288.889	1,281.481	455.556	37.037	0.000
16	大江町	3.846	1,042.308	273.077	1,319.231	784.615	3.846	0.000
17	朝日町	8.824	1,344.118	247.059	1,600.000	847.059	8.824	0.000
18	西川町	5.000	820.000	360.000	1,185.000	630.000	5.000	0.000
19	河北町	31.250	1,216.667	241.667	1,489.583	683.333	31.250	0.000
20	大石田町	8.333	1,325.000	300.000	1,633.333	733.333	8.333	0.000
21	舟形町	10.000	910.000	215.000	1,135.000	555.000	10.000	0.000
22	大蔵村	-28.571	500.000	414.286	885.714	714.286	-28.571	0.000
27	最上町	7.692	753.846	192.308	953.846	582.051	7.692	0.000
28	高畠町	45.161	1,148.387	401.613	1,595.161	809.677	43.548	0.000
29	川西町	25.000	1,221.429	239.286	1,485.714	891.071	25.000	0.000
30	白鷹町	51.163	988.372	269.767	1,309.302	779.070	51.163	0.000
31	飯豊町	0.000	1,041.667	179.167	1,220.833	841.667	0.000	0.000
32	小国町	20.000	800.000	205.000	1,025.000	545.000	20.000	0.000
36	三川町	9.524	1,200.000	152.381	1,361.905	657.143	9.524	0.000
44	遊佐町	13.953	1,072.093	244.186	1,330.233	500.000	13.953	0.000
45	庄内町	20.290	897.101	163.768	1,081.159	352.174	20.290	17.391
46	最上地区	28.767	835.616	149.315	1,013.699	586.301	27.397	0.000
	町村計	23.294	1,031.899	237.389	1,292.582	638.131	22.997	1.780
	市町村計	21.695	1,080.384	239.388	1,341.467	697.293	20.871	0.942
301	医師国保	-	-	-	-	-	-	-
302	歯科医師	-	-	-	-	-	-	-
303	建設国保	-	-	-	-	-	-	-
	組合計	-	-	-	-	-	-	-
	県総計	21.695	1,080.384	239.388	1,341.467	697.293	20.871	0.942

番号	保険者名	1件当たり日数 (日)						
		診療費				調剤	食事療養 生活療養	訪問看護
		入院	入院外	歯科	計			
1	山形市	14.68	1.50	1.54	1.73	1.18	37.07	4.00
2	米沢市	16.88	1.52	1.63	1.77	1.18	47.64	0.00
3	鶴岡市	12.40	1.44	1.70	1.68	1.15	32.08	16.18
4	酒田市	14.53	1.53	1.92	1.80	1.17	38.67	0.00
5	新庄市	9.80	1.51	1.63	1.63	1.20	26.13	0.00
6	寒河江市	14.00	1.18	1.81	1.46	1.09	39.15	0.00
7	上山市	7.60	1.34	1.86	1.46	1.17	27.71	0.00
8	村山市	10.30	1.26	1.59	1.49	1.17	25.58	0.00
9	長井市	12.00	1.56	1.57	1.85	1.26	21.20	0.00
10	天童市	10.38	1.55	1.86	1.75	1.22	25.97	0.00
11	東根市	10.78	1.30	1.63	1.42	1.16	22.33	0.00
12	尾花沢市	11.00	1.29	1.41	1.44	1.13	28.67	0.00
13	南陽市	16.25	1.48	1.88	1.88	1.21	44.19	2.50
	市小計	13.22	1.45	1.70	1.67	1.17	33.98	15.42
14	中山町	16.58	1.28	2.00	1.78	1.09	45.83	0.00
15	山辺町	5.50	1.57	1.73	1.72	1.23	13.40	0.00
16	大江町	8.00	1.26	1.54	1.34	1.17	20.00	0.00
17	朝日町	6.67	1.21	1.93	1.35	1.13	16.33	0.00
18	西川町	8.00	2.14	1.69	2.03	1.24	14.00	0.00
19	河北町	23.93	1.46	1.53	1.95	1.15	60.00	0.00
20	大石田町	12.00	1.19	1.58	1.32	1.11	33.00	0.00
21	舟形町	3.50	1.29	1.30	1.31	1.13	7.00	0.00
22	大蔵村	67.50	-4.11	1.10	-3.98	1.08	203.00	0.00
27	最上町	7.33	1.29	1.48	1.38	1.16	19.33	0.00
28	高畠町	24.18	1.29	1.63	2.02	1.18	73.56	0.00
29	川西町	14.50	1.28	1.78	1.58	1.16	37.57	0.00
30	白鷹町	19.27	1.44	1.85	2.22	1.16	55.23	0.00
31	飯豊町	0.00	1.22	1.63	1.28	1.11	0.00	0.00
32	小国町	11.75	1.48	1.85	1.75	1.17	32.00	0.00
36	三川町	27.50	2.13	2.16	2.31	1.22	43.50	0.00
44	遊佐町	4.33	1.32	1.54	1.39	1.13	9.50	0.00
45	庄内町	16.71	1.76	2.33	2.13	1.13	46.71	4.25
46	最上地区	18.52	1.50	1.83	2.03	1.12	52.95	0.00
	町村計	16.62	1.40	1.73	1.73	1.15	45.66	4.25
	市町村計	14.18	1.44	1.70	1.69	1.17	37.39	9.83
301	医師国保	-	-	-	-	-	-	-
302	歯科医師	-	-	-	-	-	-	-
303	建設国保	-	-	-	-	-	-	-
	組合計	-	-	-	-	-	-	-
	県総計	14.18	1.44	1.70	1.69	1.17	37.39	9.83

第 12 表 診療費諸率（その4） 退職被保険者等分

番号	保険者名	1日当たり費用額 (円)						
		診療費				調剤	食事療養 生活療養	訪問看護
		入院	入院外	歯科	計			
1	山形市	42,204	8,582	6,749	13,101	7,265	665	10,835
2	米沢市	34,649	7,114	8,246	11,206	9,071	669	0
3	鶴岡市	52,746	8,170	6,711	13,621	9,753	670	14,949
4	酒田市	38,840	9,389	6,650	12,826	9,856	677	0
5	新庄市	66,867	14,094	7,562	16,799	8,047	673	0
6	寒河江市	37,731	7,933	7,296	12,386	10,760	671	0
7	上山市	58,875	8,190	9,777	9,666	7,307	643	0
8	村山市	76,256	9,294	7,351	17,554	7,788	675	0
9	長井市	60,305	18,776	8,701	24,729	7,485	698	0
10	天童市	101,479	11,737	7,022	19,381	13,364	669	0
11	東根市	62,123	8,578	6,733	10,123	9,407	688	0
12	尾花沢市	44,142	8,509	6,518	11,855	27,481	653	0
13	南陽市	53,583	10,419	7,881	18,072	10,450	725	11,598
	市小計	50,957	9,381	7,150	14,081	9,710	675	14,772
14	中山町	29,637	11,181	6,624	15,212	9,575	669	0
15	山辺町	133,892	9,100	6,428	20,029	8,542	733	0
16	大江町	217,828	8,977	7,080	12,166	10,492	658	0
17	朝日町	100,189	7,932	5,983	10,018	10,392	706	0
18	西川町	61,388	13,414	7,770	12,780	9,542	710	0
19	河北町	29,104	10,250	6,750	14,671	10,958	645	0
20	大石田町	57,949	6,862	6,786	9,212	7,276	731	0
21	舟形町	142,144	6,844	6,183	9,898	6,251	665	0
22	大蔵村	31,242	-13,085	6,671	8,583	24,379	659	0
27	最上町	100,037	15,101	8,664	17,351	13,219	658	0
28	高畠町	23,053	13,896	7,042	15,610	9,067	647	0
29	川西町	50,482	8,206	6,874	14,485	6,952	667	0
30	白鷹町	21,025	9,425	5,588	12,697	8,096	679	0
31	飯豊町	0	7,757	6,351	7,494	14,005	0	0
32	小国町	51,536	6,854	5,671	12,453	7,371	658	0
36	三川町	32,592	8,864	6,927	10,633	15,288	652	0
44	遊佐町	48,099	8,734	6,994	9,667	8,475	733	0
45	庄内町	61,767	8,610	5,207	15,889	22,839	655	12,262
46	最上地区	25,851	10,824	6,015	14,083	9,907	690	0
	町村計	35,389	10,219	6,550	13,894	10,536	666	12,262
	市町村計	45,777	9,587	6,990	14,032	9,907	671	14,230
301	医師国保	-	-	-	-	-	-	-
302	歯科医師	-	-	-	-	-	-	-
303	建設国保	-	-	-	-	-	-	-
	組合計	-	-	-	-	-	-	-
	県総計	45,777	9,587	6,990	14,032	9,907	671	14,230

番号	保険者名	1人当たり費用額 (円)						
		診療費				調剤	食事療養 生活療養	訪問看護
		入院	入院外	歯科	計			
1	山形市	156,349	153,676	28,554	338,579	67,308	6,223	400
2	米沢市	124,679	127,407	30,822	282,907	97,697	5,749	0
3	鶴岡市	141,799	115,842	27,079	284,719	79,368	4,255	7,211
4	酒田市	113,604	147,979	23,604	285,187	66,769	5,091	0
5	新庄市	89,766	196,538	24,138	310,442	54,237	1,928	0
6	寒河江市	125,771	120,006	24,552	270,329	92,910	5,419	0
7	上山市	27,966	132,583	45,095	205,644	72,426	1,558	0
8	村山市	228,768	147,885	32,196	408,848	78,475	4,150	0
9	長井市	226,820	272,675	25,713	525,208	57,985	4,418	0
10	天童市	250,505	215,370	35,455	501,331	115,132	4,132	0
11	東根市	46,353	119,302	34,388	200,044	80,251	1,064	0
12	尾花沢市	91,042	127,774	19,960	238,776	194,087	3,508	0
13	南陽市	259,918	165,157	39,405	464,479	88,747	10,047	-866
	市小計	142,244	149,124	29,114	320,482	81,920	4,610	1,458
14	中山町	196,593	179,646	23,847	400,086	29,684	12,274	0
15	山辺町	272,743	136,507	32,141	441,390	47,771	3,636	0
16	大江町	67,024	118,078	29,682	214,783	96,047	506	0
17	朝日町	58,935	128,538	28,508	215,980	99,034	1,018	0
18	西川町	24,555	235,416	47,398	307,369	74,428	497	0
19	河北町	217,676	182,578	24,890	425,144	86,292	12,090	0
20	大石田町	57,949	108,655	32,232	198,836	59,421	2,011	0
21	舟形町	49,751	80,420	17,313	147,483	39,070	466	0
22	大蔵村	-602,527	269,177	30,497	-302,853	188,064	-38,213	0
27	最上町	56,431	147,143	24,659	228,233	89,484	979	0
28	高畠町	251,727	205,071	46,001	502,799	86,720	20,733	0
29	川西町	182,999	128,071	29,337	340,408	72,131	6,269	0
30	白鷹町	207,319	134,147	27,940	369,406	73,057	19,190	0
31	飯豊町	-6	98,579	18,523	117,096	130,710	0	0
32	小国町	121,110	80,875	21,550	223,534	46,803	4,211	0
36	三川町	85,359	227,082	22,761	335,202	122,305	2,701	0
44	遊佐町	29,083	123,297	26,348	178,728	47,896	971	0
45	庄内町	209,470	135,895	19,847	365,212	90,696	6,208	9,063
46	最上地区	137,751	135,225	16,397	289,374	65,006	10,016	0
	町村計	137,041	147,595	26,891	311,527	77,504	6,992	928
	市町村計	140,868	148,720	28,526	318,114	80,752	5,240	1,317
301	医師国保	-	-	-	-	-	-	-
302	歯科医師	-	-	-	-	-	-	-
303	建設国保	-	-	-	-	-	-	-
	組合計	-	-	-	-	-	-	-
	県総計	140,868	148,720	28,526	318,114	80,752	5,240	1,317

第 12 表 診療費諸率（その5） 全被保険者分

番号	保険者名	100人当たり受診件数（受診率）						
		診療費				調剤	食事療養 生活療養	訪問看護
		入院	入院外	歯科	計			
1	山形市	25.460	1,036.212	235.203	1,296.875	659.150	24.591	2.882
2	米沢市	26.493	921.905	194.573	1,142.972	682.778	25.154	5.170
3	鶴岡市	24.166	976.100	206.641	1,206.907	674.518	22.929	2.621
4	酒田市	26.326	982.043	165.131	1,173.499	553.964	25.312	1.320
5	新庄市	24.502	831.626	201.497	1,057.625	593.111	22.808	0.816
6	寒河江市	28.907	977.878	207.382	1,214.167	563.065	27.226	2.570
7	上山市	27.044	1,037.637	199.480	1,264.161	754.060	26.075	4.215
8	村山市	28.196	1,074.726	229.164	1,332.085	724.963	26.899	1.954
9	長井市	22.529	908.775	181.868	1,113.172	634.536	21.496	4.716
10	天童市	25.695	996.213	230.124	1,252.031	595.426	24.542	1.695
11	東根市	26.677	988.695	219.532	1,234.904	649.496	25.606	1.581
12	尾花沢市	30.317	984.334	167.722	1,182.372	600.449	29.324	0.898
13	南陽市	23.436	977.964	207.305	1,208.705	673.353	22.417	8.324
	市小計	25.754	987.188	208.726	1,221.668	641.959	24.634	2.810
14	中山町	26.252	1,096.619	177.588	1,300.459	440.192	25.751	1.252
15	山辺町	31.687	1,036.521	199.682	1,267.890	645.801	30.910	2.399
16	大江町	25.619	943.918	223.505	1,193.041	534.124	24.278	2.268
17	朝日町	23.819	918.163	176.129	1,118.111	630.514	22.522	0.000
18	西川町	29.441	962.802	227.940	1,220.183	678.232	28.357	2.502
19	河北町	26.220	1,036.252	244.308	1,306.780	543.282	24.944	2.802
20	大石田町	29.376	981.773	183.779	1,194.928	630.546	28.484	0.390
21	舟形町	23.850	898.006	212.500	1,134.356	616.028	22.393	0.230
22	大蔵村	35.901	826.832	198.261	1,060.994	655.155	34.410	2.981
27	最上町	23.073	805.702	171.938	1,000.713	649.710	21.604	0.045
28	高畠町	24.651	909.036	248.831	1,182.518	649.951	23.807	5.402
29	川西町	24.167	942.989	200.144	1,167.299	751.063	23.305	3.477
30	白鷹町	29.941	918.746	183.651	1,132.337	653.283	28.661	3.513
31	飯豊町	23.473	877.942	179.293	1,080.707	660.322	22.444	1.222
32	小国町	35.079	916.265	186.216	1,137.560	708.132	33.908	2.412
36	三川町	23.008	926.896	196.240	1,146.144	558.254	21.797	2.040
44	遊佐町	25.668	947.386	162.002	1,135.056	493.731	24.421	0.089
45	庄内町	27.067	877.923	157.332	1,062.322	382.322	26.151	0.937
46	最上地区	26.327	845.777	162.220	1,034.324	590.452	24.888	0.448
	町村計	26.609	930.176	193.633	1,150.419	588.592	25.501	1.952
	市町村計	25.940	974.791	205.445	1,206.176	630.355	24.823	2.623
301	医師国保	8.358	549.017	201.475	758.850	300.787	7.965	0.639
302	歯科医師	9.402	657.253	65.117	731.772	376.127	8.563	1.643
303	建設国保	15.009	804.332	171.550	990.891	509.067	13.795	0.506
	組合計	13.620	760.164	160.103	933.888	471.294	12.535	0.672
	県総計	24.901	956.694	201.621	1,183.217	616.943	23.787	2.459

番号	保険者名	1件当たり日数 (日)						
		診療費				調剤	食事療養 生活療養	訪問看護
		入院	入院外	歯科	計			
1	山形市	17.07	1.50	1.65	1.84	1.18	47.43	7.66
2	米沢市	15.93	1.55	1.77	1.92	1.21	43.62	4.45
3	鶴岡市	15.26	1.48	1.69	1.79	1.18	41.80	5.51
4	酒田市	16.02	1.53	1.82	1.90	1.17	43.53	8.34
5	新庄市	15.91	1.42	1.60	1.79	1.17	44.35	8.61
6	寒河江市	17.61	1.45	1.67	1.87	1.17	50.13	4.55
7	上山市	16.99	1.51	1.72	1.88	1.20	46.57	5.63
8	村山市	17.65	1.39	1.59	1.76	1.17	49.63	7.06
9	長井市	15.61	1.46	1.63	1.78	1.20	43.53	3.22
10	天童市	17.00	1.44	1.80	1.83	1.18	46.70	8.08
11	東根市	17.04	1.42	1.60	1.79	1.17	47.76	7.34
12	尾花沢市	17.03	1.34	1.65	1.79	1.15	47.05	6.16
13	南陽市	15.79	1.66	1.75	1.95	1.25	42.87	3.69
	市小計	16.48	1.49	1.69	1.84	1.18	45.53	5.98
14	中山町	15.63	1.46	1.88	1.81	1.18	42.89	8.97
15	山辺町	18.97	1.47	1.75	1.95	1.18	53.70	6.63
16	大江町	15.33	1.43	1.68	1.78	1.17	42.88	5.50
17	朝日町	15.97	1.29	1.72	1.67	1.13	43.79	0.00
18	西川町	17.23	1.33	1.79	1.80	1.13	49.35	7.23
19	河北町	17.02	1.46	1.59	1.79	1.17	47.88	11.53
20	大石田町	17.09	1.33	1.68	1.77	1.14	48.42	2.57
21	舟形町	16.52	1.40	1.58	1.75	1.19	45.22	3.00
22	大蔵村	19.94	1.34	1.42	1.99	1.15	58.27	6.96
27	最上町	15.59	1.41	1.72	1.79	1.20	43.89	4.00
28	高畠町	16.36	1.47	1.71	1.83	1.18	45.43	2.84
29	川西町	14.86	1.52	1.74	1.83	1.25	40.55	4.13
30	白鷹町	16.74	1.44	1.73	1.89	1.20	46.47	2.80
31	飯豊町	17.33	1.39	1.78	1.80	1.19	47.59	3.21
32	小国町	16.20	1.40	1.93	1.95	1.18	44.23	2.31
36	三川町	15.40	1.52	1.65	1.82	1.16	42.87	8.00
44	遊佐町	14.87	1.38	1.64	1.72	1.16	38.95	1.67
45	庄内町	16.04	1.54	1.98	1.97	1.16	44.60	4.54
46	最上地区	16.01	1.39	1.85	1.84	1.16	44.50	6.54
	町村計	16.37	1.44	1.74	1.83	1.18	45.46	5.12
	市町村計	16.45	1.48	1.70	1.84	1.18	45.51	5.84
301	医師国保	8.89	1.36	1.48	1.48	1.15	20.96	19.77
302	歯科医師	8.19	1.35	1.41	1.44	1.16	18.94	5.62
303	建設国保	11.11	1.39	1.69	1.59	1.18	28.10	5.94
	組合計	10.71	1.38	1.65	1.56	1.18	26.82	7.09
	県総計	16.19	1.47	1.70	1.82	1.18	44.68	5.87

第 12 表 診療費諸率（その6） 全被保険者分

番号	保険者名	1日当たり費用額（円）						
		診療費				調剤	食事療養 生活療養	訪問看護
		入院	入院外	歯科	計			
1	山形市	33,547	9,002	7,118	13,174	9,336	670	10,599
2	米沢市	36,472	8,768	7,301	13,871	9,527	664	11,250
3	鶴岡市	36,314	8,353	6,700	12,861	9,175	670	12,173
4	酒田市	34,741	9,641	6,809	14,012	9,950	671	10,746
5	新庄市	34,212	9,110	6,501	13,829	9,732	670	10,296
6	寒河江市	29,729	9,880	6,764	13,861	10,240	660	11,155
7	上山市	33,314	8,744	6,650	13,200	9,043	664	11,089
8	村山市	31,596	9,060	7,591	13,605	8,325	662	11,253
9	長井市	35,599	9,732	7,362	13,975	10,266	668	11,159
10	天童市	31,832	9,929	6,889	13,557	9,505	669	11,066
11	東根市	34,021	9,027	7,288	13,902	9,309	664	11,961
12	尾花沢市	30,302	9,675	7,246	14,394	10,673	661	10,496
13	南陽市	39,470	9,158	6,528	13,506	10,059	673	11,363
	市小計	34,102	9,107	6,969	13,489	9,493	668	11,093
14	中山町	35,872	10,706	7,218	14,608	10,993	656	11,227
15	山辺町	29,290	9,257	7,048	13,821	8,773	666	10,730
16	大江町	36,592	8,629	6,692	13,469	9,643	668	10,791
17	朝日町	32,856	10,467	6,732	14,426	9,523	665	0
18	西川町	29,371	8,853	6,336	13,131	12,184	653	10,218
19	河北町	30,296	9,145	7,186	12,853	10,274	665	13,104
20	大石田町	29,028	8,502	6,747	13,109	9,455	668	14,243
21	舟形町	35,567	8,582	7,360	13,716	8,622	678	14,392
22	大蔵村	23,210	9,881	7,171	14,049	9,903	677	9,880
27	最上町	31,809	9,760	8,586	13,996	10,858	670	18,985
28	高畠町	35,794	9,562	7,289	14,006	10,826	667	12,702
29	川西町	40,600	9,162	7,289	14,129	9,956	666	10,660
30	白鷹町	31,143	9,836	6,675	14,349	10,379	666	11,674
31	飯豊町	34,824	9,137	7,322	14,207	10,766	661	12,359
32	小国町	33,726	9,696	6,414	15,328	11,367	671	13,077
36	三川町	33,403	8,711	7,242	12,675	8,359	657	11,973
44	遊佐町	35,266	10,734	8,284	15,191	10,069	673	16,122
45	庄内町	34,037	10,277	6,682	14,661	11,204	668	12,121
46	最上地区	34,073	8,959	6,867	14,203	9,763	680	12,342
	町村計	33,236	9,541	7,118	14,047	10,184	668	11,937
	市町村計	33,910	9,195	7,000	13,604	9,633	668	11,213
301	医師国保	62,304	9,643	6,838	12,392	12,760	686	15,779
302	歯科医師	50,645	8,023	7,301	11,069	10,486	670	12,125
303	建設国保	51,758	8,374	7,014	12,723	8,220	675	11,144
	組合計	52,193	8,420	7,009	12,538	8,729	675	12,574
	県総計	34,468	9,146	7,000	13,543	9,575	668	11,251

番号	保険者名	1人当たり費用額 (円)						
		診療費				調剤	食事療養 生活療養	訪問看護
		入院	入院外	歯科	計			
1	山形市	145,777	140,290	27,658	313,725	72,732	7,815	2,341
2	米沢市	153,874	124,919	25,159	303,952	78,782	7,287	2,588
3	鶴岡市	133,909	120,299	23,423	277,631	72,730	6,424	1,757
4	酒田市	146,512	144,998	20,488	311,998	64,505	7,395	1,183
5	新庄市	133,355	107,810	20,944	262,109	67,553	6,781	723
6	寒河江市	151,344	139,679	23,363	314,387	67,463	9,004	1,304
7	上山市	153,057	137,324	22,779	313,161	81,547	8,062	2,630
8	村山市	157,267	134,940	27,578	319,785	70,323	8,840	1,551
9	長井市	125,190	129,402	21,852	276,444	77,933	6,248	1,696
10	天童市	139,029	142,886	28,518	310,433	66,651	7,672	1,516
11	東根市	154,651	126,349	25,596	306,596	70,512	8,118	1,388
12	尾花沢市	156,443	127,752	20,075	304,270	73,781	9,123	580
13	南陽市	146,046	149,114	23,648	318,808	84,421	6,469	3,490
	市小計	144,712	133,881	24,654	303,248	72,061	7,492	1,866
14	中山町	147,231	171,646	24,146	343,024	56,996	7,243	1,260
15	山辺町	176,073	140,756	24,559	341,388	66,913	11,048	1,708
16	大江町	143,708	116,427	25,168	285,303	60,471	6,954	1,346
17	朝日町	124,980	123,714	20,398	269,092	67,805	6,561	0
18	西川町	148,964	113,190	25,791	287,945	93,600	9,138	1,849
19	河北町	135,239	137,935	27,834	301,008	65,146	7,941	4,233
20	大石田町	145,757	111,361	20,788	277,905	68,216	9,215	143
21	舟形町	140,112	108,267	24,670	273,049	63,333	6,866	99
22	大蔵村	166,159	109,725	20,124	296,008	74,712	13,583	2,050
27	最上町	114,398	110,821	25,356	250,575	84,498	6,355	34
28	高畠町	144,366	127,642	30,980	302,988	83,251	7,211	1,951
29	川西町	145,777	131,369	25,398	302,543	93,277	6,296	1,532
30	白鷹町	156,104	130,303	21,207	307,614	81,522	8,877	1,150
31	飯豊町	141,624	111,601	23,309	276,533	84,257	7,061	485
32	小国町	191,667	124,734	23,095	339,497	95,335	10,056	730
36	三川町	118,391	122,812	23,435	264,638	54,198	6,140	1,954
44	遊佐町	134,619	140,453	21,967	297,038	57,671	6,403	24
45	庄内町	147,759	139,049	20,773	307,581	49,662	7,792	516
46	最上地区	143,595	105,489	20,589	269,673	66,888	7,534	362
	町村計	144,731	127,549	23,949	296,229	70,605	7,743	1,192
	市町村計	144,716	132,504	24,501	301,721	71,744	7,547	1,719
301	医師国保	46,315	72,172	20,350	138,837	43,996	1,145	1,994
302	歯科医師	38,979	71,112	6,696	116,787	45,721	1,087	1,119
303	建設国保	86,325	93,461	20,339	200,125	49,437	2,615	335
	組合計	76,138	88,422	18,506	183,066	48,418	2,269	599
	県総計	138,934	128,787	23,995	291,717	69,777	7,102	1,625

第 12 表 診療費諸率（その7） 1件当たり診療費等費用額

番号	保険者名	診 療 費							
		入 院			入 院 外			歯 科	
		一般	退職	全体	一般	退職	全体	一般	退職
1	山形市	572,253	619,676	572,579	13,544	12,869	13,539	11,770	10,427
2	米沢市	580,787	585,030	580,814	13,577	10,847	13,550	12,926	13,430
3	鶴岡市	552,920	654,047	554,124	12,332	11,737	12,324	11,334	11,407
4	酒田市	556,457	564,168	556,533	14,771	14,357	14,765	12,402	12,737
5	新庄市	543,693	655,293	544,256	12,879	21,318	12,964	10,377	12,322
6	寒河江市	523,520	528,237	523,550	14,334	9,357	14,284	11,252	13,221
7	上山市	566,262	447,448	565,954	13,264	11,014	13,234	11,323	18,220
8	村山市	554,319	785,768	557,766	12,570	11,753	12,556	12,040	11,721
9	長井市	552,686	723,664	555,681	14,042	29,372	14,239	11,994	13,673
10	天童市	535,844	1,053,596	541,076	14,292	18,224	14,343	12,384	13,067
11	東根市	579,399	669,549	579,715	12,804	11,134	12,779	11,673	10,984
12	尾花沢市	516,318	485,559	516,030	13,015	10,962	12,979	12,025	9,190
13	南陽市	619,903	870,724	623,160	15,246	15,390	15,247	11,362	14,832
	市小計	560,947	673,502	561,904	13,562	13,584	13,562	11,808	12,126
14	中山町	562,185	491,482	560,837	15,673	14,258	15,652	13,601	13,249
15	山辺町	553,633	736,406	555,668	13,573	14,286	13,580	12,316	11,126
16	大江町	558,569	1,742,620	560,951	12,350	11,328	12,334	11,267	10,869
17	朝日町	523,757	667,927	524,700	13,578	9,563	13,474	11,583	11,539
18	西川町	506,013	491,100	505,971	11,512	28,709	11,756	11,265	13,166
19	河北町	513,166	696,562	515,791	13,287	15,006	13,311	11,406	10,299
20	大石田町	495,804	695,390	496,183	11,371	8,200	11,343	11,318	10,744
21	舟形町	588,060	497,505	587,478	12,107	8,837	12,056	11,666	8,052
22	大蔵村	474,144	2,108,845	462,831	13,056	53,835	13,270	10,202	7,361
27	最上町	494,412	733,607	495,797	13,659	19,519	13,755	14,785	12,823
28	高畠町	586,276	557,395	585,631	13,982	17,857	14,041	12,470	11,454
29	川西町	601,033	731,996	603,213	14,005	10,485	13,931	12,698	12,260
30	白鷹町	524,244	405,214	521,372	14,192	13,573	14,183	11,573	10,357
31	飯豊町	603,357	#DIV/0!	603,356	12,772	9,464	12,712	13,042	10,338
32	小国町	545,914	605,548	546,382	13,656	10,109	13,613	12,432	10,512
36	三川町	512,433	896,270	514,559	13,150	18,923	13,250	11,911	14,937
44	遊佐町	526,663	208,428	524,453	14,874	11,501	14,825	13,614	10,790
45	庄内町	540,717	1,032,387	545,896	15,849	15,148	15,838	13,219	12,119
46	最上地区	546,444	478,850	545,437	12,422	16,183	12,472	12,714	10,982
	町村計	543,387	588,315	543,915	13,703	14,303	13,712	12,386	11,328
	市町村計	557,040	649,317	557,892	13,591	13,765	13,593	11,926	11,916
301	医師国保	554,143	-	554,143	13,146	-	13,146	10,100	-
302	歯科医師	414,570	-	414,570	10,820	-	10,820	10,283	-
303	建設国保	575,149	-	575,149	11,620	-	11,620	11,856	-
	組合計	559,017	-	559,017	11,632	-	11,632	11,559	-
	県 総計	557,132	649,317	557,943	13,458	13,765	13,462	11,901	11,916

(単 位 : 円)

番号	保険者名	診 療 費				調 剤		
		全 体	合 計			一 般	退 職	全 体
			一 般	退 職	全 体			
1	山形市	11,759	24,203	22,674	24,191	11,055	8,592	11,034
2	米沢市	12,930	26,660	19,847	26,593	11,547	10,738	11,538
3	鶴岡市	11,335	23,006	22,849	23,003	10,776	11,251	10,783
4	酒田市	12,407	26,635	23,070	26,587	11,646	11,542	11,644
5	新庄市	10,394	24,757	27,436	24,783	11,405	9,633	11,390
6	寒河江市	11,266	25,967	18,118	25,893	11,984	11,730	11,981
7	上山市	11,419	24,912	14,109	24,772	10,843	8,571	10,814
8	村山市	12,034	23,969	26,174	24,006	9,711	9,090	9,700
9	長井市	12,015	24,559	45,759	24,834	12,317	9,430	12,282
10	天童市	12,393	24,675	33,944	24,794	11,126	16,333	11,194
11	東根市	11,660	24,989	14,376	24,828	10,856	10,867	10,856
12	尾花沢市	11,969	25,893	17,036	25,734	11,988	30,977	12,288
13	南陽市	11,408	26,288	33,937	26,376	12,536	12,651	12,537
	市小計	11,812	24,837	23,582	24,822	11,223	11,401	11,225
14	中山町	13,597	26,368	27,033	26,377	12,968	10,477	12,948
15	山辺町	12,299	26,853	34,444	26,926	10,360	10,486	10,361
16	大江町	11,261	24,029	16,281	23,914	11,303	12,241	11,321
17	朝日町	11,581	24,340	13,499	24,067	10,731	11,692	10,754
18	西川町	11,315	23,560	25,938	23,599	13,832	11,814	13,801
19	河北町	11,393	22,958	28,541	23,034	11,981	12,628	11,991
20	大石田町	11,311	23,359	12,174	23,257	10,840	8,103	10,819
21	舟形町	11,610	24,243	12,994	24,071	10,326	7,040	10,281
22	大蔵村	10,150	28,353	-34,193	27,899	11,261	26,329	11,404
27	最上町	14,747	25,058	23,928	25,040	12,968	15,374	13,005
28	高畠町	12,450	25,524	31,520	25,622	12,841	10,710	12,809
29	川西町	12,690	25,981	22,912	25,918	12,503	8,095	12,419
30	白鷹町	11,547	27,149	28,214	27,166	12,532	9,377	12,479
31	飯豊町	13,000	25,872	9,591	25,588	12,704	15,530	12,760
32	小国町	12,402	29,945	21,808	29,844	13,515	8,588	13,463
36	三川町	11,942	23,065	24,613	23,089	9,566	18,612	9,708
44	遊佐町	13,560	26,363	13,436	26,169	11,708	9,579	11,681
45	庄内町	13,203	28,884	33,780	28,954	12,822	25,753	12,990
46	最上地区	12,692	26,039	28,546	26,072	11,332	11,088	11,328
	町村計	12,368	25,775	24,101	25,750	11,993	12,146	11,996
	市町村計	11,926	25,031	23,714	25,015	11,379	11,581	11,382
301	医師国保	10,100	18,296	-	18,296	14,627	-	14,627
302	歯科医師	10,283	15,959	-	15,959	12,156	-	12,156
303	建設国保	11,856	20,196	-	20,196	9,711	-	9,711
	組合計	11,559	19,603	-	19,603	10,273	-	10,273
	県 総計	11,901	24,665	23,714	24,655	11,307	11,581	11,310

第 12 表 診療費諸率（その 8） 1 件当たり診療費等費用額

（ 単 位 ： 円 ）

番号	保険者名	食 事 療 養 生 活 療 養			訪 問 看 護			合 計		
		一般	退職	全体	一般	退職	全体	一般	退職	全体
1	山形市	31,829	24,663	31,778	81,324	43,340	81,240	20,264	18,112	20,247
2	米沢市	28,952	31,881	28,968	50,059	0	50,059	21,493	16,544	21,443
3	鶴岡市	28,091	21,509	28,015	64,365	241,896	67,044	19,028	19,215	19,030
4	酒田市	29,247	26,169	29,217	89,598	0	89,598	22,310	19,676	22,275
5	新庄市	29,786	17,593	29,733	88,610	0	88,610	20,404	21,635	20,415
6	寒河江市	33,111	26,262	33,071	50,751	0	50,751	22,092	16,140	22,034
7	上山市	30,967	17,809	30,918	62,394	0	62,394	20,147	12,145	20,045
8	村山市	33,068	17,255	32,864	79,400	0	79,400	19,437	20,264	19,451
9	長井市	29,319	14,801	29,065	35,965	0	35,965	20,513	33,336	20,675
10	天童市	31,409	17,380	31,261	89,423	0	89,423	20,790	28,444	20,889
11	東根市	31,764	15,365	31,704	87,819	0	87,819	20,612	13,209	20,499
12	尾花沢市	31,232	18,711	31,111	64,636	0	64,636	21,742	21,516	21,739
13	南陽市	28,814	32,054	28,860	41,875	28,995	41,922	21,797	27,207	21,857
	市小計	30,477	22,926	30,414	66,010	227,741	66,392	20,621	19,655	20,610
14	中山町	28,076	30,685	28,127	100,668	0	100,668	23,432	25,069	23,453
15	山辺町	36,043	9,816	35,743	71,168	0	71,168	21,919	28,370	21,975
16	大江町	28,674	13,150	28,641	59,351	0	59,351	20,567	14,798	20,473
17	朝日町	29,253	11,539	29,130	0	0	0	19,812	12,915	19,642
18	西川町	32,290	9,944	32,224	73,910	0	73,910	20,643	21,063	20,650
19	河北町	31,733	38,688	31,838	151,048	0	151,048	20,366	24,093	20,419
20	大石田町	32,368	24,128	32,352	36,626	0	36,626	19,543	10,997	19,469
21	舟形町	30,842	4,655	30,662	43,177	0	43,177	19,741	11,066	19,613
22	大蔵村	40,150	133,745	39,474	68,745	0	68,745	22,735	-9,563	22,474
27	最上町	29,521	12,723	29,417	75,940	0	75,940	20,688	20,750	20,689
28	高島町	29,894	47,610	30,288	36,120	0	36,120	21,452	25,376	21,514
29	川西町	27,052	25,077	27,018	44,051	0	44,051	21,072	17,621	21,003
30	白鷹町	30,804	37,508	30,973	32,731	0	32,731	22,314	22,106	22,310
31	飯豊町	31,460	#DIV/0!	31,460	39,679	0	39,679	21,311	12,015	21,141
32	小国町	29,729	21,055	29,658	30,263	0	30,263	24,191	17,487	24,112
36	三川町	28,166	28,358	28,167	95,784	0	95,784	19,100	22,793	19,159
44	遊佐町	26,360	6,960	26,218	26,870	0	26,870	22,313	12,435	22,171
45	庄内町	29,788	30,599	29,797	56,115	52,114	55,072	25,185	32,479	25,288
46	最上地区	30,176	36,558	30,271	80,737	0	80,737	21,173	22,775	21,194
	町村計	30,364	30,403	30,364	61,184	52,114	61,073	21,600	20,541	21,584
	市町村計	30,452	25,104	30,403	65,236	139,928	65,532	20,822	19,877	20,810
301	医師国保	14,382	-	14,382	311,936	-	311,936	17,540	-	17,540
302	歯科医師	12,693	-	12,693	68,108	-	68,108	14,845	-	14,845
303	建設国保	18,959	-	18,959	66,190	-	66,190	16,829	-	16,829
	組合計	18,105	-	18,105	89,161	-	89,161	16,670	-	16,670
	県総計	29,899	25,104	29,856	65,789	139,928	66,076	20,546	19,877	20,538

第 13 表 療養諸費費用額の状況（その 1）

（単位：円）

番号	保険者名	一般被保険者分 ①	退職被保険者等分 ②	全被保険者分 (① + ②) ③	一人当たり療養諸費費用額		
					一般分 ①'	退職分 ②'	全被保険者分 ③'
1	山形市	18,604,078,706	135,528,708	18,739,607,414	399,667	417,011	399,787
2	米沢市	6,113,748,292	47,329,006	6,161,077,298	394,792	387,943	394,738
3	鶴岡市	9,903,060,002	139,915,660	10,042,975,662	360,859	379,175	361,102
4	酒田市	8,753,635,498	105,491,718	8,859,127,216	387,706	360,040	387,352
5	新庄市	2,718,259,265	27,150,227	2,745,409,492	339,273	371,921	339,568
6	寒河江市	3,219,186,695	23,599,454	3,242,786,149	395,186	374,595	395,028
7	上山市	2,880,476,435	22,591,652	2,903,068,087	409,275	282,396	407,849
8	村山市	2,169,430,562	39,018,307	2,208,448,869	401,970	493,903	403,296
9	長井市	1,903,956,058	39,773,171	1,943,729,229	362,313	593,629	365,225
10	天童市	5,007,622,391	89,651,496	5,097,273,887	386,599	626,934	389,224
11	東根市	3,701,960,212	36,867,626	3,738,827,838	390,296	283,597	388,854
12	尾花沢市	1,627,839,004	27,988,460	1,655,827,464	390,556	437,320	391,264
13	南陽市	2,691,482,954	37,781,564	2,729,264,518	413,820	563,904	415,350
	市小計	69,294,736,074	772,687,049	70,067,423,123	387,091	412,100	387,350
14	中山町	974,450,013	13,348,818	987,798,831	411,855	444,961	412,270
15	山辺町	1,187,498,576	13,329,232	1,200,827,808	423,049	493,675	423,722
16	大江町	684,304,238	8,218,150	692,522,388	357,526	316,083	356,970
17	朝日町	657,717,215	10,758,741	668,475,956	347,447	316,434	346,900
18	西川町	468,642,327	7,691,545	476,333,872	397,491	384,577	397,276
19	河北町	1,500,245,779	25,498,387	1,525,744,166	379,905	531,216	381,722
20	大石田町	638,810,828	3,170,173	641,981,001	358,480	264,181	357,849
21	舟形町	446,393,614	3,786,530	450,180,144	347,659	189,327	345,230
22	大蔵村	313,498,806	-1,013,521	312,485,285	392,856	-144,789	388,180
27	最上町	756,634,808	12,429,130	769,063,938	342,989	318,696	342,567
28	高畠町	1,996,361,181	37,937,565	2,034,298,746	396,970	611,896	399,587
29	川西町	1,390,662,216	23,624,627	1,414,286,843	406,151	421,868	406,404
30	白鷹町	1,203,206,423	20,131,246	1,223,337,669	400,668	468,169	401,621
31	飯豊町	572,278,448	6,058,025	578,336,473	373,794	252,418	371,921
32	小国町	643,295,436	5,543,950	648,839,386	449,543	277,198	447,167
36	三川町	506,784,171	9,664,356	516,448,527	327,380	460,207	329,158
44	遊佐町	1,214,754,098	10,001,228	1,224,755,326	365,559	232,587	363,861
45	庄内町	1,775,192,302	32,768,785	1,807,961,087	366,700	474,910	368,220
46	最上地区	1,825,125,790	26,617,824	1,851,743,614	345,733	364,628	345,991
	町村計	18,755,856,269	269,564,791	19,025,421,060	378,241	399,948	378,532
	市町村計	88,050,592,343	1,042,251,840	89,092,844,183	385,172	408,887	385,433
301	医師国保	379,753,610	0	379,753,610	186,703	0	186,703
302	歯科医師	477,015,877	0	477,015,877	166,730	0	166,730
303	建設国保	4,179,714,488	0	4,179,714,488	255,016	0	255,016
	組合計	5,036,483,975	0	5,036,483,975	236,621	0	236,621
	県総計	93,087,076,318	1,042,251,840	94,129,328,158	372,518	408,887	372,885

第 13 表 療養諸費費用額の状況（その2）

（単位：円）

番号	保険者名	平成28年度						平成29年度					
		一般分		退職分		全体分		一般分		退職分		全体分	
		費用額	伸び率	費用額	伸び率	費用額	伸び率	費用額	伸び率	費用額	伸び率	費用額	伸び率
1	山形市	381,645	101.4	413,231	87.3	382,639	100.5	395,442	103.6	401,885	97.3	395,557	103.4
2	米沢市	377,495	101.0	411,398	108.0	378,574	101.2	390,127	103.3	417,189	101.4	390,599	103.2
3	鶴岡市	343,377	101.7	336,440	93.8	343,006	101.1	359,293	104.6	364,525	108.3	359,461	104.8
4	酒田市	363,129	98.9	345,468	106.4	362,167	99.5	386,977	106.6	355,459	102.9	386,030	106.6
5	新庄市	310,543	104.6	366,809	102.0	312,886	104.1	322,961	104.0	448,276	122.2	326,068	104.2
6	寒河江市	358,967	95.0	412,628	99.3	361,170	95.0	381,073	106.2	400,360	97.0	381,480	105.6
7	上山市	391,844	102.4	480,010	115.6	395,912	102.9	388,246	99.1	383,263	79.8	388,108	98.0
8	村山市	356,630	100.7	405,856	107.3	359,301	100.9	392,677	110.1	384,234	94.7	392,405	109.2
9	長井市	343,224	99.4	349,216	98.7	343,541	99.3	356,244	103.8	480,538	137.6	359,825	104.7
10	天童市	381,494	99.1	400,798	106.1	382,418	99.5	378,705	99.3	395,884	98.8	379,156	99.1
11	東根市	361,364	104.8	331,455	88.0	359,876	103.6	370,545	102.5	293,914	88.7	368,280	102.3
12	尾花沢市	361,644	99.2	333,702	99.5	360,368	99.2	377,873	104.5	381,318	114.3	377,983	104.9
13	南陽市	397,962	100.8	427,313	85.1	399,261	99.3	385,422	96.8	439,879	102.9	386,753	96.9
	市小計	366,383	100.8	378,578	97.2	366,914	100.5	379,664	103.6	385,025	101.7	379,798	103.5
14	中山町	361,429	98.1	428,934	96.6	364,840	97.4	412,238	114.1	417,028	97.2	412,367	113.0
15	山辺町	398,713	103.9	328,868	76.3	395,232	101.9	434,744	109.0	293,724	89.3	431,240	109.1
16	大江町	325,030	112.3	320,032	89.4	324,734	109.8	326,676	100.5	313,737	98.0	326,245	100.5
17	朝日町	364,480	99.7	388,239	93.7	365,622	99.2	356,034	97.7	389,898	100.4	357,166	97.7
18	西川町	389,718	112.6	303,319	78.0	383,627	109.6	375,133	96.3	261,206	86.1	370,536	96.6
19	河北町	372,673	100.2	656,667	145.0	385,403	102.3	374,925	100.6	625,647	95.3	381,629	99.0
20	大石田町	370,743	106.4	372,326	104.9	370,808	106.3	372,794	100.6	390,696	104.9	373,180	100.6
21	舟形町	311,477	100.2	501,051	173.7	323,608	104.8	349,568	112.2	610,159	121.8	358,254	110.7
22	大蔵村	346,819	98.9	525,023	140.1	354,500	100.7	393,119	113.3	329,613	62.8	391,690	110.5
27	最上町	340,634	101.8	429,521	124.3	346,506	103.2	345,870	101.5	385,860	89.8	347,496	100.3
28	高畠町	376,369	107.1	427,588	104.1	379,103	106.5	393,286	104.5	484,696	113.4	396,037	104.5
29	川西町	391,422	101.8	455,686	103.2	395,322	101.7	393,931	100.6	552,326	121.2	399,640	101.1
30	白鷹町	412,618	110.4	287,659	59.7	405,661	105.9	420,344	101.9	347,807	120.9	417,967	103.0
31	飯豊町	358,259	107.2	281,048	92.3	352,575	106.4	370,745	103.5	383,987	136.6	371,291	105.3
32	小国町	420,796	107.7	212,263	83.4	407,619	107.9	408,624	97.1	227,731	107.3	402,766	98.8
36	三川町	313,791	105.9	471,339	112.7	321,978	105.4	326,991	104.2	324,343	68.8	326,908	101.5
44	遊佐町	369,402	106.9	378,811	88.2	369,938	104.9	359,222	97.2	405,279	107.0	360,752	97.5
45	庄内町	377,576	110.0	308,423	98.9	374,008	109.7	375,053	99.3	348,671	113.0	374,134	100.0
46	最上地区	333,807	104.7	336,425	96.0	333,919	104.2	325,395	97.5	477,096	141.8	329,260	98.6
	町村計	367,486	105.2	388,548	100.0	368,612	104.6	374,657	102.0	417,374	107.4	375,991	102.0
	市町村計	366,621	101.7	381,114	97.9	367,283	101.4	378,580	103.3	393,373	103.2	378,970	103.2
301	医師国保	193,267	104.8	0	0.0	193,267	104.8	207,044	107.1	0	0.0	207,044	107.1
302	歯科医師	161,223	103.3	0	0.0	161,223	103.3	167,112	103.7	0	0.0	167,112	103.7
303	建設国保	247,615	97.0	0	0.0	247,615	97.0	252,436	101.9	0	0.0	252,436	101.9
	組合計	230,979	98.0	0	0.0	230,979	98.0	236,681	102.5	0	0.0	236,681	102.5
	県総計	355,096	101.5	381,114	97.9	356,188	101.2	366,442	103.2	393,373	103.2	367,092	103.1

(単位 : 円)

番号	保険者名	平成30年度					
		一般分		退職分		全体分	
		費用額	伸び率	費用額	伸び率	費用額	伸び率
1	山形市	399,667	101.1	417,011	103.8	399,787	101.1
2	米沢市	394,792	101.2	387,943	93.0	394,738	101.1
3	鶴岡市	360,859	100.4	379,175	104.0	361,102	100.5
4	酒田市	387,706	100.2	360,040	101.3	387,352	100.3
5	新庄市	339,273	105.1	371,921	83.0	339,568	104.1
6	寒河江市	395,186	103.7	374,595	93.6	395,028	103.6
7	上山市	409,275	105.4	282,396	73.7	407,849	105.1
8	村山市	401,970	102.4	493,903	128.5	403,296	102.8
9	長井市	362,313	101.7	593,629	123.5	365,225	101.5
10	天童市	386,599	102.1	626,934	158.4	389,224	102.7
11	東根市	390,296	105.3	283,597	96.5	388,854	105.6
12	尾花沢市	390,556	103.4	437,320	114.7	391,264	103.5
13	南陽市	413,820	107.4	563,904	128.2	415,350	107.4
	市小計	387,091	102.0	412,100	107.0	387,350	102.0
14	中山町	411,855	99.9	444,961	106.7	412,270	100.0
15	山辺町	423,049	97.3	493,675	168.1	423,722	98.3
16	大江町	357,526	109.4	316,083	100.7	356,970	109.4
17	朝日町	347,447	97.6	316,434	81.2	346,900	97.1
18	西川町	397,491	106.0	384,577	147.2	397,276	107.2
19	河北町	379,905	101.3	531,216	84.9	381,722	100.0
20	大石田町	358,480	96.2	264,181	67.6	357,849	95.9
21	舟形町	347,659	99.5	189,327	31.0	345,230	96.4
22	大蔵村	392,856	99.9	-144,789	-43.9	388,180	99.1
27	最上町	342,989	99.2	318,696	82.6	342,567	98.6
28	高畠町	396,970	100.9	611,896	126.2	399,587	100.9
29	川西町	406,151	103.1	421,868	76.4	406,404	101.7
30	白鷹町	400,668	95.3	468,169	134.6	401,621	96.1
31	飯豊町	373,794	100.8	252,418	65.7	371,921	100.2
32	小国町	449,543	110.0	277,198	121.7	447,167	111.0
36	三川町	327,380	100.1	460,207	141.9	329,158	100.7
44	遊佐町	365,559	101.8	232,587	57.4	363,861	100.9
45	庄内町	366,700	97.8	474,910	136.2	368,220	98.4
46	最上地区	345,733	106.3	364,628	76.4	345,991	105.1
	町村計	378,241	101.0	399,948	95.8	378,532	100.7
	市町村計	385,172	101.7	408,887	103.9	385,433	101.7
301	医師国保	186,703	90.2	0	0.0	186,703	90.2
302	歯科医師	166,730	99.8	0	0.0	166,730	99.8
303	建設国保	255,016	101.0	0	0.0	255,016	101.0
	組合計	236,621	100.0	0	0.0	236,621	100.0
	県総計	372,518	101.7	408,887	103.9	372,885	101.6

平成30年度 国民健康保険事業年報

編集・発行／山形県健康福祉部健康づくり推進課

〒990-8570 山形市松波二丁目8番1号

TEL 023-630-2272

FAX 023-630-2271

令和2年12月発行

