

交通事故発生状況

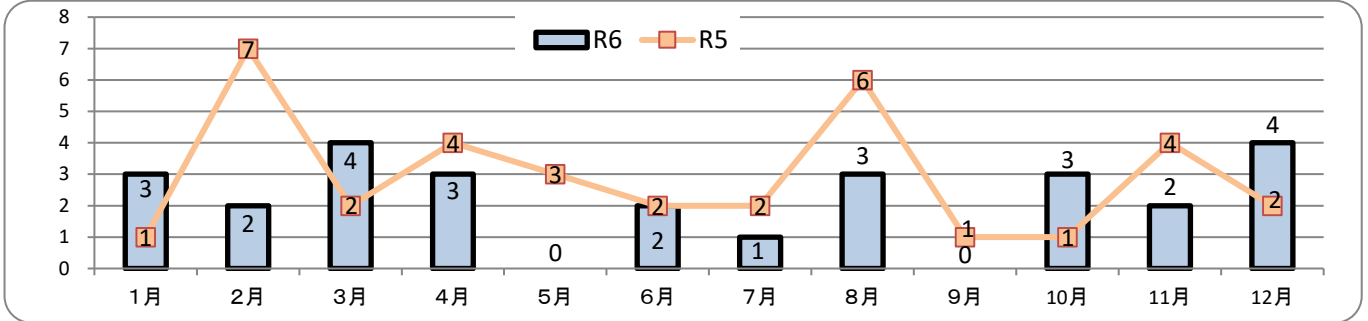
庄内警察署

令和6年12月31日現在(確定値)

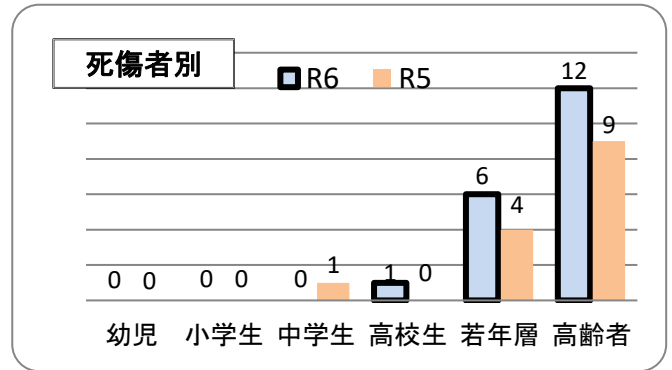
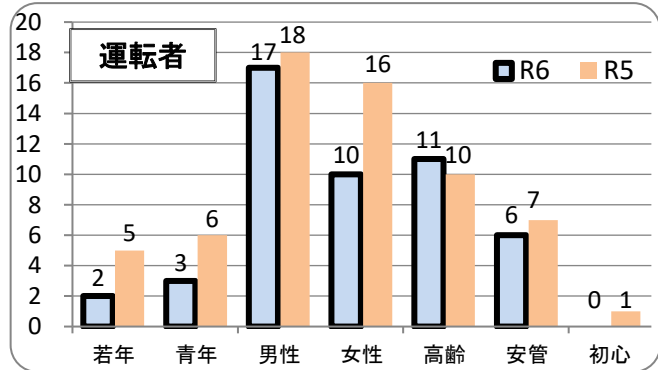
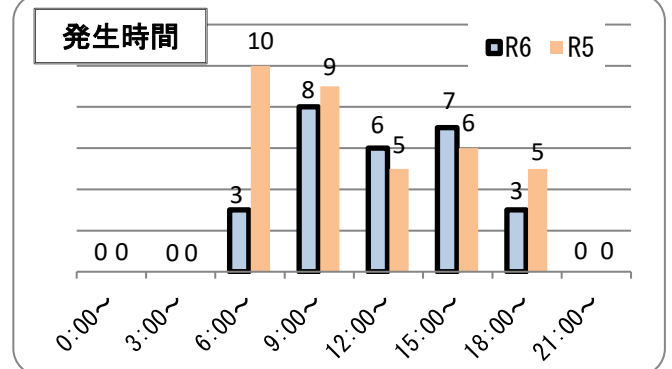
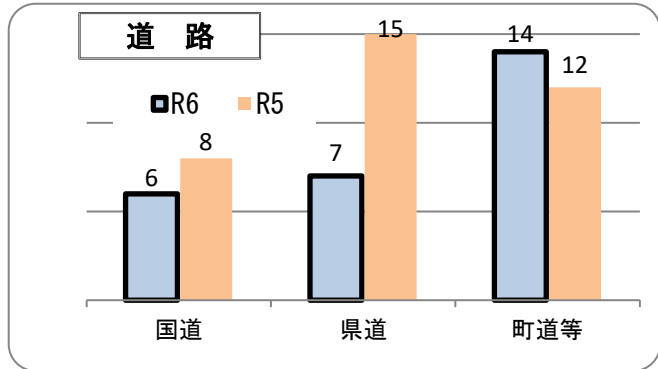
1 交通事故発生状況

| | 県内 | | | | 庄内警察署管内 | | | | 庄内警察署(高齢者被害) | | |
|------|-------|-----|-------|--------|---------|----|-----|-----|--------------|----|-----|
| | 件数 | 死者 | 負傷者 | 物件 | 件数 | 死者 | 負傷者 | 物件 | 件数 | 死者 | 負傷者 |
| 令和6年 | 2,457 | 24 | 2,927 | 23,113 | 27 | 0 | 31 | 318 | 11 | 0 | 12 |
| 令和5年 | 2,780 | 34 | 3,295 | 23,316 | 35 | 0 | 40 | 358 | 9 | 0 | 9 |
| 前年比 | -323 | -10 | -368 | -203 | -8 | 0 | -9 | -40 | 2 | 0 | 3 |

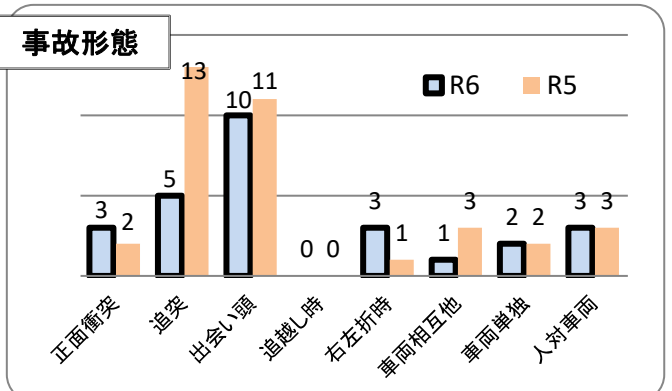
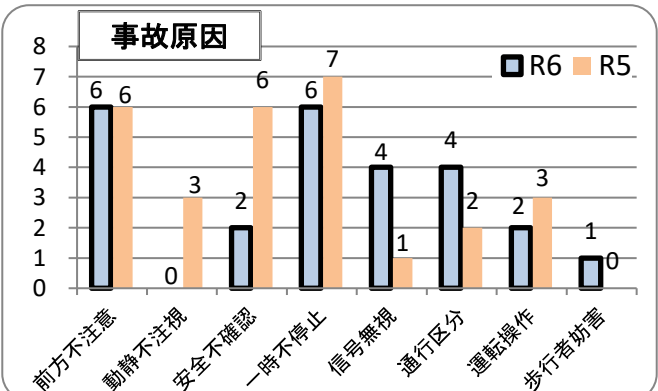
2 月別発生状況(物件事故を除く。)



3 交通事故の特徴(物件事故を除く。)



☆若年(層)は16歳以上24歳以下の方(高校生を除く) ☆青年は16歳以上29歳以下の方(高校生を除く)
 ☆高齢(者)は65歳以上の方 ☆安管は安全運転管理者事業所に勤務する方 ☆初心は免許を取得して1年未満の方



冬道は夏場より10キロ以上減速!
 庄内警察署