

資料編

【 資 料 編 】

・ ごみ処理概況（令和４年度）	資料 1
・ ごみの排出状況（令和４年度）	資料 2
・ ごみの処分状況（令和４年度）	資料 3
・ ごみ質分析結果（令和４年度間平均値）	資料 4
・ 廃棄物処理事業経費【歳入】（令和４年度実績）	資料 5
・ 廃棄物（ごみ）処理事業経費 （市町村及び事務組合の合計）【歳出】（令和４年度実績）	資料 6
・ 廃棄物（し尿）処理事業経費 （市町村及び事務組合の合計）【歳出】（令和４年度実績）	資料 7
・ 廃棄物（ごみ＋し尿）処理事業経費 （市町村及び事務組合の合計）【歳出】（令和４年度実績）	資料 8
・ ごみ分別収集状況	資料 9
・ ごみ袋の指定状況	資料 10
・ ごみの有料化状況	資料 11
・ ごみの収集状況（令和５年度）	資料 12
・ 直接搬入ごみ受付状況①（令和５年度）	資料 13
・ 直接搬入ごみ受付状況②（令和５年度）	資料 14
・ 集団資源回収実施団体数（令和４年度）	資料 15
・ 集団資源回収実績（令和４年度）	資料 16
・ 集団資源回収に対する市町村の奨励金の算定基準（令和４年度）	資料 17
・ 市町村が主催・共催した ごみ減量化・リサイクル関連シンポジウム等の状況（令和４年度）	資料 18
・ 廃棄物減量等推進審議会設置状況	資料 19
・ 廃棄物減量等推進員設置状況	資料 20
・ 開催されたフリーマーケットの状況（令和４年度）	資料 21
・ 市町村・一部事務組合における再利用品の流通支援状況（令和４年度）	資料 22
・ 生ごみ堆肥化装置助成実績（令和４年度）	資料 23
・ 資源回収実施頻度（令和４年度）	資料 24
・ ステーション資源回収実施状況（令和４年度）	資料 25
・ 拠点資源回収実施状況（令和４年度）	資料 26
・ 雑がみ回収実施状況（令和４年度）	資料 27
・ 小型家電回収実施状況（令和４年度）	資料 28
・ し尿処理実績（令和４年度）	資料 29
・ し尿処理内訳（令和４年度）	資料 30
・ 許可業者によるし尿投入料金	資料 31
・ 許可業者に対する立入検査、報告徴収等の状況（令和４年度）	資料 32
・ ごみ焼却施設の整備状況（令和４年度）	資料 33
・ 粗大ごみ処理施設（焼却前処理施設を除く）の整備状況（令和４年度）	資料 34
・ 資源化施設の整備状況（令和４年度）	資料 35
・ 堆肥化施設の整備状況（令和４年度）	資料 36
・ 最終処分場の整備状況（令和４年度）	資料 37
・ し尿処理施設（汚泥再生処理センター）の整備状況（令和４年度）	資料 38
・ 中継施設の整備状況（令和４年度）	資料 40
・ 市町村の処理施設	資料 40
・ 一部事務組合の処理施設	資料 41

ごみ処理概況（令和4年度）

市町村名	計画収集人口 (人)	市町村で処理するごみの排出量(t)		1人1日排出量 (g)	1人1日排出量 (g)	1人1日家庭系ごみ 排出量(g)	ごみ処理量内訳				資源化量 (t)	1人1日 資源化量 (g)	資源化率 (%)	
		生活系 (t)	事業系 (t)				直接焼却 (t)	その他処理 (t)	直接埋立 (t)	直接資源化 (t)				
														集団回収量 (t)
山形市	239,326	75,026	53,826	21,200	5,234	919	546	65,029	6,093	925	2,979	14,468	166	18.0
上山市	28,700	9,039	6,190	2,849	296	891	525	7,388	720	147	784	1,897	181	20.3
山辺町	13,381	3,564	3,203	361	41	738	574	2,977	335	48	204	564	115	15.6
中山町	10,765	2,831	2,590	241	100	746	577	2,350	284	39	159	522	133	17.8
寒河江市	40,098	12,417	8,846	3,571	266	867	573	10,956	1,363	98	0	992	68	7.8
西川町	4,815	1,434	1,070	364	17	826	574	1,242	192	0	0	122	69	8.4
朝日町	6,244	1,772	1,205	567	135	837	492	1,545	227	0	0	261	115	13.7
大江町	7,494	1,988	1,557	431	69	752	538	1,710	231	47	0	195	71	9.5
村山市	22,338	6,064	3,997	2,067	204	769	451	5,344	664	0	56	643	79	10.3
天童市	60,810	18,039	10,832	7,207	327	827	451	16,197	1,609	0	233	1,506	68	8.2
東根市	47,956	14,135	8,465	5,670	186	818	438	12,502	1,343	0	290	1,254	72	8.8
河北町	17,392	5,310	3,262	2,048	164	862	468	4,651	563	0	96	587	92	10.7
尾花沢市	14,546	4,459	2,809	1,650	309	898	492	3,586	873	0	0	627	118	13.2
大石田町	6,371	1,701	1,299	402	89	770	514	1,385	304	0	12	256	110	14.3
新庄市	33,123	11,982	7,020	4,962	434	1,027	517	10,408	1,131	4	439	1,283	106	10.3
金山町	4,956	1,255	1,022	233	94	746	511	1,071	150	0	34	206	114	15.3
最上町	7,838	2,149	1,812	337	0	751	568	1,851	298	0	0	205	72	9.5
舟形町	4,877	1,360	1,065	295	82	810	568	1,218	142	0	0	143	80	9.9
真室川町	6,792	1,905	1,636	269	98	808	625	1,704	201	0	0	199	80	9.9
大蔵村	2,965	816	688	128	3	757	575	701	115	0	0	75	69	9.2
鮭川村	3,908	951	717	234	69	715	484	865	93	0	0	102	72	9.9
戸沢村	4,090	1,088	825	263	81	783	518	978	97	0	13	139	93	11.9
米沢市	76,556	26,145	16,878	9,267	0	936	501	21,696	2,127	107	2,215	3,079	110	11.8
長井市	25,441	8,133	5,780	2,353	329	911	510	6,623	977	0	533	1,449	156	17.1
南陽市	29,971	9,860	6,715	3,145	38	905	541	8,470	1,287	103	0	915	84	9.2
高島町	22,161	5,819	4,442	1,377	52	726	468	4,812	953	52	2	745	92	12.7
川西町	14,072	5,090	3,598	1,492	0	991	645	4,354	507	9	220	374	73	7.3
小国町	6,928	1,998	1,679	319	0	790	515	1,480	194	5	319	396	157	19.8
白鷹町	12,791	3,347	2,701	646	73	733	490	2,718	291	0	338	520	111	15.2
飯豊町	6,635	2,504	1,899	605	8	1,037	685	2,091	214	0	199	278	115	11.1
鶴岡市	120,783	38,909	28,859	10,050	2,596	941	604	35,667	3,140	0	102	4,897	111	11.8
三川町	7,228	3,114	1,750	1,364	133	1,231	594	2,875	161	0	78	313	119	9.6
酒田市	97,697	36,775	24,783	11,992	1,745	1,080	617	31,382	3,913	8	1,475	5,920	166	15.4
庄内町	19,981	7,061	5,724	1,337	350	1,016	711	6,040	778	0	243	1,117	153	15.1
遊佐町	12,852	4,058	3,338	720	7	867	591	3,189	807	62	0	709	151	17.4
村山地域	520,236	157,779	109,151	48,628	7,437	870	518	136,862	14,801	1,304	4,813	23,894	126	14.5
最上地域	68,549	21,506	14,785	6,721	861	894	537	18,796	2,227	4	486	2,352	94	10.5
置賜地域	194,555	62,896	43,692	19,204	500	893	521	52,244	6,550	276	3,826	7,756	109	12.2
庄内地域	258,541	89,917	64,454	25,463	4,831	1,004	616	79,153	8,799	70	1,898	12,956	137	13.7
合 計	1,041,881	332,098	232,082	100,016	13,629	909	544	287,055	32,377	1,654	11,023	46,958	123	13.6

出典：「一般廃棄物処理事業実態調査」（全国調査）
 ※一部は「一般廃棄物処理事業実態調査」（全国調査）を基に県で算出

ごみの排出状況（令和4年度）

	計画収集人口 (人)	市町村で処理するごみの排出量									
		可燃ごみ (t)	不燃ごみ (t)	資源ごみ (t)	その他 (t)	粗大ごみ (t)	小計 (t)	直搬ごみ (t)	計 (t)		
山形市	239,326	59,025	4,740	6,222	102	454	70,543	4,483	75,026		
上山市	28,700	6,639	320	830	14	316	8,119	920	9,039		
山辺町	13,381	2,857	148	398	0	9	3,412	152	3,564		
中山町	10,765	2,246	87	322	39	9	2,703	128	2,831		
寒河江市	40,098	8,941	131	334	10	24	9,440	2,977	12,417		
西川町	4,815	1,145	23	60	1	11	1,240	194	1,434		
朝日町	6,244	1,372	26	71	2	21	1,492	280	1,772		
大江町	7,494	1,465	25	69	2	3	1,564	424	1,988		
村山市	22,338	4,836	163	324	3	15	5,341	723	6,064		
天童市	60,810	15,016	368	816	110	73	16,383	1,656	18,039		
東根市	47,956	11,257	306	806	4	30	12,403	1,732	14,135		
河北町	17,392	3,945	125	280	3	5	4,358	952	5,310		
尾花沢市	14,546	3,241	157	347	0	115	3,860	599	4,459		
大石田町	6,371	1,291	58	139	0	47	1,535	166	1,701		
新庄市	33,123	10,081	487	835	7	9	11,419	563	11,982		
金山町	4,956	875	47	98	0	2	1,022	233	1,255		
最上町	7,838	1,562	59	186	0	5	1,812	337	2,149		
舟形町	4,877	981	30	54	0	0	1,065	295	1,360		
真室川町	6,792	1,489	56	86	0	5	1,636	269	1,905		
大蔵村	2,965	600	21	66	0	1	688	128	816		
鮭川村	3,908	660	29	26	0	2	717	234	951		
戸沢村	4,090	747	24	39	1	1	812	276	1,088		
米沢市	76,556	19,840	609	2,876	0	95	23,420	2,725	26,145		
長井市	25,441	5,194	129	507	0	11	5,841	2,292	8,133		
南陽市	29,971	7,110	177	794	0	12	8,093	1,767	9,860		
高畠町	22,161	3,898	118	657	0	5	4,678	1,141	5,819		
川西町	14,072	3,072	131	287	0	7	3,497	1,593	5,090		
小国町	6,928	1,322	73	377	0	4	1,776	222	1,998		
白鷹町	12,791	2,222	88	411	0	9	2,730	617	3,347		
飯豊町	6,635	1,369	42	239	0	3	1,653	851	2,504		
鶴岡市	120,783	33,274	730	2,117	0	0	36,121	2,788	38,909		
三川町	7,228	2,736	30	183	0	25	2,974	140	3,114		
酒田市	97,697	29,926	439	2,842	31	462	33,700	3,075	36,775		
庄内町	19,981	5,621	83	361	7	39	6,111	950	7,061		
遊佐町	12,852	3,119	53	590	0	29	3,791	267	4,058		
村山地域	520,236	123,276	6,677	11,018	290	1,132	142,393	15,386	157,779		
最上地域	68,549	16,995	753	1,390	8	25	19,171	2,335	21,506		
置賜地域	194,555	44,027	1,367	6,148	0	146	51,688	11,208	62,896		
庄内地域	258,541	74,676	1,335	6,093	38	555	82,697	7,220	89,917		
合計	1,041,881	258,974	10,132	24,649	336	1,858	295,949	36,149	332,098		

出典：「一般廃棄物処理事業実態調査」（全国調査）

ごみの処分状況（令和4年度）

	焼却施設		焼却施設以外の処理施設				最終処分場				資源化量				自家処理		
	直接焼却 (t)	その他 (t)	計 (t)	相大ごみ (t)	焼却施設		焼却残渣 (t)	直接埋立 (t)	焼却残渣 (t)	その他 (t)	計 (t)	直接資源化 (t)	施設資源化 (t)	集回収 (t)	計 (t)	人口 (人)	処理量 (t)
					資源化 (t)	堆肥・肥料 (t)											
山形市	65,029	2,788	67,817	2,801	3,292	0	925	3,062	0	3,987	2,979	6,255	5,234	14,468	0	0	
上山市	7,388	236	7,624	323	157	240	147	350	5	502	784	817	296	1,897	0	46	
山辺町	2,977	150	3,127	141	194	0	48	259	0	307	204	319	41	564	0	0	
中山町	2,350	127	2,477	120	164	0	39	109	0	148	159	263	100	522	0	0	
寒河江市	10,956	434	11,390	867	496	0	98	1,345	203	1,646	0	726	266	992	0	0	
西川町	1,242	59	1,301	118	74	0	0	154	28	182	0	105	17	122	0	0	
朝日町	1,545	69	1,614	137	90	0	0	191	32	223	0	126	135	261	0	0	
大江町	1,710	71	1,781	144	87	0	47	210	34	291	0	126	69	195	0	0	
村山市	5,344	220	5,564	332	332	0	0	607	61	668	56	383	204	643	0	0	
天童市	16,197	522	16,719	775	834	0	0	1,842	141	1,983	233	946	327	1,506	0	0	
東根市	12,502	447	12,949	667	676	0	0	1,420	118	1,538	290	778	186	1,254	0	0	
河北町	4,651	186	4,837	275	288	0	0	528	50	578	96	327	164	587	0	0	
尾花沢市	3,586	426	4,012	0	873	0	0	377	129	506	0	318	309	627	0	0	
大石田町	1,385	86	1,471	0	304	0	0	136	63	199	12	155	89	256	0	0	
新庄市	10,408	0	10,408	0	1,004	127	4	1,095	360	1,459	439	410	434	1,283	0	0	
金山町	1,071	0	1,071	0	150	0	0	117	58	175	34	78	94	206	0	0	
最上町	1,851	0	1,851	0	298	0	0	201	93	294	0	205	0	205	0	0	
舟形町	1,218	10	1,228	0	142	0	0	129	68	197	0	61	82	143	0	0	
真室川町	1,704	0	1,704	0	201	0	0	184	81	265	0	101	98	199	0	0	
大蔵村	701	0	701	0	115	0	0	76	37	113	0	72	3	75	0	0	
鮭川村	865	0	865	0	93	0	0	93	52	145	0	33	69	102	0	0	
戸沢村	978	0	978	0	97	0	0	106	43	149	13	45	81	139	0	0	
米沢市	21,696	649	22,345	1,462	665	0	107	2,579	614	3,300	2,215	864	0	3,079	0	0	
長井市	6,623	192	6,815	470	135	372	0	806	198	1,004	533	587	329	1,449	0	0	
南陽市	8,470	203	8,673	493	794	0	103	997	207	1,307	0	877	38	915	0	0	
高島町	4,812	138	4,950	296	577	80	52	569	124	745	2	691	52	745	0	0	
川西町	4,354	81	4,435	440	67	0	9	521	185	715	220	154	0	374	0	0	
小国町	1,480	60	1,540	136	58	0	5	184	57	246	319	77	0	396	0	0	
白鷹町	2,718	90	2,808	218	73	0	0	333	92	425	338	109	73	520	0	0	
飯豊町	2,091	62	2,153	174	40	0	0	259	73	332	199	71	8	278	0	0	
鶴岡市	35,667	393	36,060	0	3,035	105	0	4,388	515	4,903	102	2,199	2,596	4,897	0	0	
三川町	2,875	32	2,907	0	161	0	0	354	24	378	78	102	133	313	0	0	
酒田市	31,382	1,637	33,019	1,827	1,560	0	8	2,251	741	3,000	1,475	2,700	1,745	5,920	0	172	
庄内町	6,040	339	6,379	379	399	0	62	433	93	526	243	524	350	1,117	0	0	
遊佐町	3,189	194	3,383	217	590	0	0	228	0	290	0	702	7	709	0	0	
村山地域	136,862	5,821	142,683	6,700	7,861	240	1,304	10,590	864	12,758	4,813	11,644	7,437	23,894	0	46	
最上地域	18,796	10	18,806	0	2,100	127	4	2,001	792	2,797	486	1,005	861	2,352	0	0	
置賜地域	52,244	1,475	53,719	3,689	2,409	452	276	6,248	1,550	8,074	3,826	3,430	500	7,756	0	0	
庄内地域	79,153	2,595	81,748	2,423	5,745	105	70	7,654	1,373	9,097	1,898	6,227	4,831	12,956	0	172	
合計	287,055	9,901	296,956	12,812	18,115	924	1,654	26,493	4,579	32,726	11,023	22,306	13,629	46,958	0	218	

出典：「一般廃棄物処理事業実態調査」（全国調査）

ごみ質分析結果(令和4年度間平均値)

	ごみ種類の組成										単位容積			ごみ三成分			発熱量		
	紙・繊維類	ビニール・ゴム・合成樹脂・皮革	木・竹・わら類	厨芥類	不燃物類	その他	重量	水分	可燃	灰分	低位	算出方法							
山形広域環境事務組合																			
エネルギー回収施設(立谷川)	47.7%	17.8%	22.7%	7.6%	1.7%	2.5%	137kg/m ³	48.4%	45.3%	6.3%						8,522KJ/kg	実測		
エネルギー回収施設(川口)	44.2%	27.2%	8.5%	11.9%	3.5%	4.7%	185kg/m ³	46.7%	45.8%	7.5%						9,925KJ/kg	実測		
西村山広域行政事務組合																			
寒河江地区クリーンセンター	43.5%	28.8%	1.7%	15.2%	0.7%	10.1%	180kg/m ³	57.6%	38.0%	4.4%						7,180KJ/kg	実測		
東根市外二市一町共立衛生処理組合																			
クリーンピア共立	54.9%	23.3%	2.0%	17.5%	0.5%	1.8%	178kg/m ³	55.5%	39.6%	4.9%						7,415KJ/kg	実測		
尾花沢市大石町環境衛生事業組合																			
環境衛生センター	49.9%	21.0%	1.1%	26.0%	0.1%	1.9%	198kg/m ³	62.3%	33.6%	4.1%						5,537KJ/kg	実測		
最上広域市町村圏事務組合																			
エコプラザもがみ	59.1%	16.1%	4.9%	8.9%	2.8%	8.2%	193kg/m ³	46.2%	46.0%	7.8%						2,093KJ/kg	実測		
置賜広域行政事務組合																			
千代田クリーンセンター	55.2%	24.7%	8.1%	8.8%	0.7%	2.5%	166kg/m ³	45.7%	48.6%	5.7%						9,857KJ/kg	実測		
鶴岡市																			
ごみ処理施設	55.7%	20.2%	9.9%	7.0%	2.5%	4.7%	146kg/m ³	46.8%	44.8%	8.4%						7,250KJ/kg	実測		
酒田地区広域行政組合																			
ごみ処理施設	52.0%	23.8%	11.1%	7.1%	3.2%	2.8%	157kg/m ³	39.1%	58.3%	2.5%						10,268KJ/kg	実測		
全体平均	51.4%	22.5%	7.8%	12.2%	1.7%	4.4%	171kg/m ³	49.8%	44.4%	5.7%						7,561KJ/kg			

出典:「一般廃棄物処理事業実態調査」(全国調査)

廃棄物処理事業経費【歳入】（令和4年度実績）

	ごみ										し尿												
	合計					特定財源(市町村分担金を除く)					特定財源(市町村分担金を除く)					特定財源(市町村分担金を除く)							
	(千円)	(千円)	(千円)	(千円)	(千円)	国庫支出金	都道府県支出金	地方債	使用料及び手数料	(市区町村分担金)	その他	一般財源	(千円)	(千円)	(千円)	国庫支出金	都道府県支出金	地方債	使用料及び手数料	(市区町村分担金)	その他	一般財源	
山形市	2,235,038	1,938,395	567,274	20,618	0	0	0	0	415,190	-	131,466	1,371,121	296,643	41,445	460	0	0	0	40,135	-	-	850	255,198
上山市	347,702	284,460	68,984	0	0	0	0	48,093	-	20,891	215,476	63,242	0	0	0	0	0	0	0	0	0	0	63,242
山辺町	144,166	121,980	23,632	0	0	0	0	23,302	-	330	98,348	22,186	314	0	0	0	0	0	0	0	0	314	21,872
中山町	125,313	106,821	19,405	0	0	0	0	17,274	-	2,131	87,416	18,492	0	0	0	0	0	0	0	0	0	0	18,492
寒河江市	349,285	301,574	0	0	0	0	0	0	0	0	301,574	47,711	0	0	0	0	0	0	0	0	0	0	47,711
西川町	65,201	48,601	25	0	0	0	0	25	-	0	48,576	16,600	0	0	0	0	0	0	0	0	0	0	16,600
朝日町	104,597	80,502	0	0	0	0	0	0	-	0	80,502	24,095	11	0	0	0	0	0	0	0	0	11	24,084
大江町	71,388	56,866	0	0	0	0	0	0	-	0	56,866	20,522	0	0	0	0	0	0	0	0	0	0	20,522
村山市	116,637	85,806	110	0	0	0	0	0	-	110	85,696	30,831	120	0	0	0	0	0	0	0	0	120	30,711
天童市	289,082	256,381	1,231	0	0	0	0	0	-	561	256,150	32,711	92	0	92	0	0	0	0	0	0	0	32,619
東根市	262,248	204,896	1,518	0	0	0	0	0	-	1,518	203,378	57,352	0	0	0	0	0	0	0	0	0	0	57,352
河北町	104,530	76,351	30	0	0	0	0	0	-	30	78,321	26,179	30	0	0	0	0	0	0	0	0	30	26,149
尾花沢市	367,081	325,075	0	0	0	0	0	0	-	0	325,075	42,006	0	0	0	0	0	0	0	0	0	0	42,006
大石田町	183,540	162,537	0	0	0	0	0	0	-	0	162,537	21,003	0	0	0	0	0	0	0	0	0	0	21,003
新庄市	713,000	541,625	112,537	0	0	0	0	110,030	-	2,507	429,088	171,375	6,835	3,441	3,394	0	0	0	0	0	0	0	164,540
金山町	117,622	92,233	8,740	0	0	0	0	8,740	-	0	83,493	25,389	1,455	543	912	0	0	0	0	0	0	0	23,934
最上町	179,787	140,399	19,642	0	0	0	0	19,462	-	180	120,757	39,388	0	0	0	0	0	0	0	0	0	0	39,388
舟形町	105,292	93,581	8,194	0	0	0	0	8,154	-	40	85,387	11,711	0	0	0	0	0	0	0	0	0	0	11,711
真室川町	159,428	107,825	11,510	0	0	0	0	11,510	-	0	96,315	51,603	0	0	0	0	0	0	0	0	0	0	51,603
大蔵村	63,607	55,382	5,603	0	0	0	0	5,427	-	176	49,759	8,245	0	0	0	0	0	0	0	0	0	0	8,245
鮎川村	72,810	49,722	6,368	0	0	0	0	6,368	-	0	43,354	23,088	0	0	0	0	0	0	0	0	0	0	23,088
戸沢村	97,830	75,868	6,426	0	0	0	0	6,426	-	0	69,442	21,962	0	0	0	0	0	0	0	0	0	0	21,962
米沢市	670,082	543,355	0	0	0	0	0	0	-	0	543,335	126,727	0	0	0	0	0	0	0	0	0	0	126,727
長井市	265,328	212,273	1,344	0	0	0	0	167	-	1,177	210,929	53,055	0	0	0	0	0	0	0	0	0	0	53,055
南郷市	216,706	168,685	0	0	0	0	0	0	-	0	168,685	48,021	0	0	0	0	0	0	0	0	0	0	48,021
高島町	169,053	138,177	0	0	0	0	0	0	-	0	138,177	30,876	0	0	0	0	0	0	0	0	0	0	30,876
川西町	144,727	102,374	9,367	0	0	0	0	8,900	-	467	93,007	42,353	0	0	0	0	0	0	0	0	0	0	42,353
小国町	88,728	73,127	0	0	0	0	0	0	-	0	73,127	15,601	0	0	0	0	0	0	0	0	0	0	15,601
白鷹町	99,634	77,643	0	0	0	0	0	0	-	0	77,643	21,991	0	0	0	0	0	0	0	0	0	0	21,991
飯豊町	86,618	64,232	0	0	0	0	0	0	-	0	64,232	22,386	0	0	0	0	0	0	0	0	0	0	22,386
鶴岡市	2,097,094	2,024,034	826,264	110,949	1,163	0	0	149,914	-	564,238	1,197,770	73,060	10,393	0	0	0	0	0	0	0	0	0	8,495
三川町	61,981	54,568	7	0	0	0	0	7	-	0	54,561	7,413	0	0	0	0	0	0	0	0	0	0	7,413
酒田市	1,136,806	1,005,217	8,055	0	0	0	0	7,865	-	190	1,001,162	127,589	1,912	4,444	0	0	0	0	0	0	0	0	125,677
庄内町	182,037	169,602	85	0	0	0	0	0	-	85	169,517	12,435	10	0	0	0	0	0	0	0	0	0	12,425
遊佐町	120,597	99,425	649	0	0	0	0	584	-	65	98,776	21,172	0	0	0	0	0	0	0	0	0	0	21,172
市町村計	11,620,565	9,945,552	1,707,000	131,567	1,833	8,900	838,538	0	726,162	8,238,552	1,675,013	62,617	4,444	4,398	0	0	0	0	0	0	0	9,830	1,612,396
山形組合	1,233,991	823,469	823,469	0	0	17,400	356,058	1,014,203	450,011	0	410,522	410,522	131,822	0	278,700	0	237,114	0	0	0	0	0	0
西村山組合	291,948	283,173	283,173	333	0	28,900	235,534	370,022	18,406	0	8,775	8,775	0	0	8,065	108,928	710	0	0	0	0	0	0
東根組合	1,116,308	918,811	452,282	448	0	114,000	299,728	549,126	38,106	466,529	197,497	179,887	0	0	179,887	140,775	0	0	0	0	0	0	17,610
尾花沢組合	114,624	110,434	110,434	15,990	0	0	80,893	487,612	13,551	0	4,190	4,190	0	0	4,190	63,009	0	0	0	0	0	0	0
最上組合	153,907	149,360	149,360	495	0	0	119,725	864,286	29,140	0	4,547	4,547	0	0	4,534	328,548	13	0	0	0	0	0	0
涯陽組合	1,014,104	946,314	946,314	693	0	65,500	880,121	628,943	0	0	67,790	67,790	0	0	67,790	361,010	0	0	0	0	0	0	0
酒田組合	357,562	354,433	354,433	0	0	5,100	218,461	817,383	130,872	0	3,129	3,129	0	0	2,762	138,295	367	0	0	0	0	0	0
組合計	4,282,444	3,585,994	3,119,465	17,959	0	230,900	2,190,520	4,731,575	680,086	466,529	696,450	131,822	0	278,700	267,228	1,377,679	1,090	0	0	0	0	0	17,610
総合計	15,903,009	13,531,546	4,826,465	149,526	1,833	239,800	3,029,058	4,731,575	1,406,248	8,705,081	2,371,463	741,457	4,398	278,700	311,173	1,377,679	10,920	0	0	0	0	0	1,630,006

出典：「一般廃棄物処理事業経費調査」（全国調査）

廃棄物（ごみ）処理事業経費（市町村及び事務組合の合計）【歳出】（令和4年度実績）

市町村	建設改良費（工事費+調査費）（組合分担当を除く）										処理及び維持管理費（人件費+処理費+車両購入費+委託費+調査研究費）（組合分担当を除く）										その他				合計		
	合計		工事費（中開処理施設+最終処分場）		調査費		建設改良費（組合分担当）		人件費		処理費		車両購入費		委託費		調査研究費		その他		合計						
	（千円）	（千円）	（千円）	（千円）	（千円）	（千円）	（千円）	（千円）	（千円）	（千円）	（千円）	（千円）	（千円）	（千円）	（千円）	（千円）	（千円）	（千円）	（千円）	（千円）	（千円）	（千円）	（千円）	（千円）		（千円）	
	合計	取集運搬費	中間処理施設	最終処分場	その他	調査費	人件費	処理費	車両購入費	委託費	調査研究費	取集運搬費	中間処理施設	最終処分場	その他	取集運搬費	中間処理施設	最終処分場	その他	取集運搬費	中間処理施設	最終処分場	その他	取集運搬費		中間処理施設	最終処分場
山形市	72,180	0	0	0	72,180	84,638	130,735	52,975	1,652	822,630	866,256	0	43,626	0	73,161	0	0	0	0	0	0	0	0	0	0	0	1,122,146
山市	0	0	0	0	0	13,094	21,520	34,537	0	34,537	136,455	133,710	0	2,745	0	78,854	0	0	0	0	0	0	0	0	0	0	192,512
山辺町	0	0	0	0	0	5,241	63,203	4,964	0	0	58,239	41,202	56	1,643	15,248	63,203	0	0	0	0	0	0	0	0	0	0	63,203
中山町	0	0	0	0	0	4,825	59,592	11,885	0	0	47,707	39,271	0	515	7,921	42,404	0	0	0	0	0	0	0	0	0	0	59,592
妻河江市	0	0	0	0	0	8,165	91,686	0	0	0	91,686	91,686	0	0	201,713	0	0	0	0	0	0	0	0	0	0	0	91,686
西川町	0	0	0	0	0	1,009	0	0	0	0	0	0	0	0	47,592	0	0	0	0	0	0	0	0	0	0	0	0
磐前町	0	0	0	0	0	3,600	25,825	0	0	0	25,825	25,825	0	0	51,077	0	0	0	0	0	0	0	0	0	0	0	25,825
大江町	0	0	0	0	0	1,556	0	0	0	0	0	0	0	0	55,310	0	0	0	0	0	0	0	0	0	0	0	0
村山市	0	0	0	0	0	7,182	6,594	0	0	0	588	0	0	0	76,987	0	1,637	8,819	0	0	0	0	0	0	0	0	8,819
天童市	0	0	0	0	0	8,687	8,687	0	0	0	0	0	0	0	228,052	0	19,642	28,329	0	0	0	0	0	0	0	0	28,329
東根市	0	0	0	0	0	8,511	8,511	0	0	0	0	0	0	0	177,313	0	19,072	27,583	0	0	0	0	0	0	0	0	27,583
河北町	0	0	0	0	0	8,233	8,233	0	0	0	0	0	0	0	66,774	0	3,344	11,577	0	0	0	0	0	0	0	0	11,577
尾花沢市	0	0	0	0	0	22,312	0	0	0	0	0	0	0	0	302,763	0	0	0	0	0	0	0	0	0	0	0	0
大石田町	0	0	0	0	0	11,156	0	0	0	0	0	0	0	0	151,381	0	0	0	0	0	0	0	0	0	0	0	0
新庄市	0	0	0	0	0	32,640	133,710	7,635	83	114,526	125,922	114,526	11,466	0	357,521	0	17,754	151,464	0	0	0	0	0	0	0	0	151,464
金山町	0	0	0	0	0	22,788	0	0	0	0	22,788	21,500	0	1,288	66,913	0	2,532	25,320	0	0	0	0	0	0	0	0	25,320
最上町	0	0	0	0	0	8,317	55,501	0	0	0	55,501	49,351	0	6,150	76,581	0	55,501	0	0	0	0	0	0	0	0	0	55,501
舟形町	0	0	0	0	0	5,236	24,151	4,050	0	0	20,101	19,449	0	652	64,194	0	24,151	0	0	0	0	0	0	0	0	0	24,151
真室川町	0	0	0	0	0	7,693	0	0	0	0	0	0	0	0	100,132	0	0	0	0	0	0	0	0	0	0	0	0
大蔵村	0	0	0	0	0	3,164	13,325	0	0	0	13,325	13,325	0	0	36,262	0	2,611	15,936	0	0	0	0	0	0	0	0	15,936
鮭川村	0	0	0	0	0	3,768	0	0	0	0	0	0	0	0	45,954	0	0	0	0	0	0	0	0	0	0	0	0
戸沢村	0	0	0	0	0	4,229	19,957	3,494	0	0	16,463	16,463	0	0	51,682	0	19,957	0	0	0	0	0	0	0	0	0	19,957
米沢市	0	0	0	0	0	294,265	0	0	0	0	294,265	277,888	16,387	0	249,070	0	294,265	0	0	0	0	0	0	0	0	0	294,265
長井市	0	0	0	0	0	131,550	26,743	27,308	0	27,308	77,499	74,191	3,308	0	80,723	0	131,550	0	0	0	0	0	0	0	0	0	131,550
南陽市	0	0	0	0	0	67,793	0	25	0	25	67,768	67,577	191	0	100,892	0	67,793	0	0	0	0	0	0	0	0	0	67,793
高畠町	0	0	0	0	0	76,468	9,137	0	0	0	67,331	65,136	0	2,195	61,709	0	76,468	0	0	0	0	0	0	0	0	0	76,468
西園町	0	0	0	0	0	51,904	0	0	0	0	51,904	50,518	1,262	0	50,327	0	51,904	0	0	0	0	0	0	0	0	0	51,904
小国町	0	0	0	0	0	48,521	0	0	0	0	48,521	46,148	2,372	0	24,606	0	48,521	0	0	0	0	0	0	0	0	0	48,521
白鷹町	0	0	0	0	0	41,123	0	0	0	0	41,123	39,265	1,858	0	36,520	0	41,123	0	0	0	0	0	0	0	0	0	41,123
飯豊町	0	0	0	0	0	39,136	13,638	0	0	0	25,498	25,498	0	0	25,096	0	39,136	0	0	0	0	0	0	0	0	0	39,136
鶴岡市	746,135	677,019	0	0	0	1,277,899	136,546	142,476	41,957	43,940	997,606	398,338	560,781	38,489	25,096	0	746,135	0	0	0	0	0	0	0	0	0	2,024,034
三川町	0	0	0	0	0	54,566	0	1,522	1,522	0	53,046	8,542	36,893	7,611	0	54,566	0	0	0	0	0	0	0	0	0	0	54,566
酒田市	0	0	0	0	0	13,982	381,604	96,236	33,115	30,959	252,253	239,944	8,476	3,017	613,631	0	381,604	0	0	0	0	0	0	0	0	0	381,604
庄内町	0	0	0	0	0	2,231	47,235	0	0	0	47,235	45,518	1,717	0	47,235	0	47,235	0	0	0	0	0	0	0	0	0	47,235
遊佐町	0	0	0	0	0	2,079	32,022	6,483	0	0	25,539	25,539	0	0	65,324	0	32,022	0	0	0	0	0	0	0	0	0	32,022
市町村計	818,315	677,019	0	0	0	4,328,927	505,093	292,041	76,090	105,785	110,166	1,267	3,530,526	2,753,160	643,043	97,646	36,677	4,482,360	0	66,735	5,213,977	0	0	0	0	0	5,213,977
山形組合	23,276	23,276	0	0	0	1,814,396	180,805	121,336	0	121,336	0	1,426,202	0	86,053	0	1,814,396	0	0	0	0	0	0	0	0	0	0	1,814,396
西村山組合	43,220	43,220	0	0	0	609,965	86,989	259,978	0	238,046	21,932	243,834	17,164	0	0	609,965	0	0	0	0	0	0	0	0	0	0	609,965
東根組合	0	0	0	0	0	1,255,920	286,046	537,433	0	514,161	23,272	432,441	242,072	3,564	0	1,255,920	0	0	0	0	0	0	0	0	0	0	1,255,920
尾花沢市組合	48,969	0	0	0	0	526,490	36,504	300,344	11,433	283,112	5,799	189,642	42,931	4,603	0	48,969	0	0	0	0	0	0	0	0	0	0	48,969
最上組合	0	0	0	0	0	1,010,975	0	516,963	0	508,818	7,165	493,992	388,366	29,323	0	1,010,975	0	0	0	0	0	0	0	0	0	0	1,010,975
置賜組合	0	0	0	0	0	1,457,609	152,066	877,958	0	849,407	28,551	423,437	371,633	22,648	0	1,457,609	0	0	0	0	0	0	0	0	0	0	1,457,609
酒田組合	15,805	4,991	0	0	0	1,146,412	42,706	128,381	0	128,381	0	975,325	0	0	0	15,805	0	0	0	0	0	0	0	0	0	0	15,805
組合計	131,280	71,497	0	0	0	7,821,767	787,136	2,742,413	11,433	2,644,261	86,719	4,288,090	265,003	94,437	226,115	131,280	0	4,288,090	0	4,128	364,522	8,317,569	0	0	0	0	8,317,569
総合計	949,595	748,516	0	0	0	12,150,694	1,292,229	3,034,454	87,523	2,750,046	196,885	7,818,516	3,038,163	192,083	262,792	949,595	0	4,482,360	0	4,128	364,522	13,531,546	0	0	0	0	13,531,546

出典：「一般廃棄物処理事業実態調査」（全国調査）

ごみ分別収集状況

(令和5年4月1日現在)

市町村名	分別数	分別種類(区分)	現行体制の実施
山形市	17	もやせるごみ 雑貨品・小型廃家電類 プラスチック類 ビン・カン ペットボトル スプレー缶・カセットボンベ 埋立ごみ 電池類 蛍光灯 水銀体温計・鏡 粗大ごみ 新聞 雑誌 雑がみ 段ボール 紙パック ふとん類	平成28年4月1日
上山市	19	もやせるごみ 雑貨品・小型廃家電類 プラスチック類 空きびん(無色透明系) 空きびん(茶系) 空きびん(その他) 生きびん 空き缶 スプレー缶・カセットボンベ ペットボトル 埋立ごみ 水銀含有ごみ 粗大ごみ 新聞 雑誌 段ボール 雑紙 紙パック 布類 廃食油	平成21年4月1日
山辺町	14	もやせるごみ 雑貨品・小型廃家電類 プラスチック類 ビン・カン ペットボトル 埋立ごみ 水銀含有ごみ 粗大ごみ 新聞紙 ダンボール 雑誌 雑がみ 布類 スプレー缶・カセットボンベ	平成28年4月1日
中山町	14	もやせるごみ 雑貨品・小型廃家電類 プラスチック類 ビン・カン ペットボトル 埋立ごみ 水銀含有ごみ 粗大ごみ 新聞 雑誌 段ボール・紙パック 雑紙・シュレッダー破砕紙 布類 スプレー缶・カセットボンベ	平成28年4月1日
寒河江市	13	もやせるごみ もやせないごみ 缶類 びん ペットボトル 新聞 雑誌 段ボール 紙パック 布類 廃乾電池 粗大ごみ 水銀含有ごみ	平成28年4月1日
西川町	15	もやせるごみ もやせないごみ 缶類 びん ペットボトル 新聞 雑誌 段ボール 紙パック 布類 廃乾電池 粗大ごみ 水銀含有ごみ 廃食用油 使用済小型家電	平成28年4月1日
朝日町	14	もやせるごみ もやせないごみ 缶類 びん ペットボトル 新聞 雑誌 段ボール 布類 廃乾電池 粗大ごみ 水銀含有ごみ 廃食用油 使用済小型家電	平成29年4月1日
大江町	13	もやせるごみ もやせないごみ 缶類 びん ペットボトル 新聞 雑誌 段ボール 布類 廃乾電池 粗大ごみ 水銀含有ごみ 使用済小型家電	平成28年4月1日
村山市	17	もやせるごみ 廃食用油 もやせないごみ 乾電池・体温計 資源物 ペットボトル 粗大ごみ プラスチック製容器包装類 廃蛍光灯 新聞 雑誌 雑がみ 段ボール 紙パック 布類 使用済みライター 小型家電	平成27年11月14日
天童市	17	もやせるごみ 廃食用油 もやせないごみ 乾電池・体温計 資源物 ペットボトル 粗大ごみ プラスチック製容器包装類 廃蛍光灯 使用済みライター 新聞紙 段ボール 雑誌 紙パック 雑がみ 使用済小型家電 古布	平成27年8月1日
東根市	16	もやせるごみ 廃食用油 もやせないごみ 廃乾電池・体温計 資源物 ペットボトル 粗大ごみ 新聞紙 雑紙 段ボール 紙パック 布類 プラスチック製容器包装類 廃蛍光灯 使用済みライター 小型家電	平成29年11月16日
河北町	17	もやせるごみ 廃食用油 もやせないごみ 乾電池・体温計 資源物 ペットボトル 粗大ごみ プラスチック製容器包装類 廃蛍光灯 新聞紙 雑誌 雑がみ 段ボール 紙パック 使用済みライター 小型家電 古着	令和3年11月1日
尾花沢市	16	燃やせるごみ 燃やせないごみ(ビニール類) 燃やせないごみ(処理不適物) カン類 廃食用油 ビン類 ペットボトル 乾電池・ライター 粗大ごみ 衣類 新聞 雑誌 雑がみ 段ボール 紙パック 水銀を含む製品	平成29年4月1日
大石田町	15	燃やせるごみ 燃やせないごみ(ビニール類) 燃やせないごみ(処理不適物) カン類 廃食用油 ビン類 ペットボトル 乾電池・ライター 粗大ごみ 衣類 新聞 雑誌 段ボール 紙パック 水銀を含む製品	平成29年4月1日
新庄市	18	可燃ごみ 不燃ごみ ガラス(びん)・陶磁器類 空き缶 ペットボトル 紙パック 新聞紙 段ボール 雑誌 雑紙 古布 使用済み乾電池 使用済みライター 粗大ごみ 食品トレイ 生ごみ 使用済小型家電 水銀含有ごみ	平成26年4月1日
金山町	16	もやせるごみ もやせないごみ 空き缶 透明なびん 茶色なびん その他のびん ペットボトル 乾電池 粗大ごみ 食品トレイ 布類 新聞紙 雑誌 ダンボール 紙パック 使用済み小型家電	平成29年4月1日
最上町	15	もやせるごみ もやせないごみ びん(茶色) びん(みどり色) びん(その他) ペットボトル 金属類(スチール・アルミ) 金属類(その他) 古紙類(新聞) 古紙類(雑誌) 古紙類(ダンボール) 乾電池 食品トレイ 粗大ごみ 使用済み小型家電	平成17年4月1日
舟形町	16	もやせるごみ もやせないごみ 缶類 びん類 ペットボトル 乾電池類 粗大ごみ 食品トレイ 新聞 雑誌 段ボール 紙パック 金属類 古着 小型家電 使用済みライター	平成28年10月1日
真室川町	14	もやせるごみ もやせないごみ 無色のびん 茶色のびん その他のびん 缶類 ペットボトル 乾電池 粗大ごみ 古紙類(新聞紙) 古紙類(雑誌、雑紙) 古紙類(段ボール) 食品トレイ 使用済ライター	平成20年4月1日
大蔵村	18	もやせるごみ もやせないごみ 缶類 スプレー缶 無色のびん 茶色のびん その他のびん ペットボトル 粗大ごみ 紙パック 新聞紙 雑誌 段ボール 雑がみ 古着 小型家電 使用済みライター 乾電池	平成29年4月1日
鮭川村	15	もやせるごみ もやせないごみ 透明びん 茶色びん その他びん ペットボトル 乾電池 粗大ごみ 古紙(新聞類) 古紙(雑誌) 古紙(紙パック) ダンボール類 缶類 スプレー缶 食品トレイ	平成29年4月1日
戸沢村	17	もやせるごみ もやせないごみ 粗大ごみ 缶類 びん類 ペットボトル 新聞 雑誌 段ボール 紙パック 食品トレイ スプレー缶 使い捨てライター 乾電池 リチウムイオン電池 古着 使用済み小型家電	令和2年4月1日
米沢市	18	可燃性ごみ 不燃性ごみ 缶 びん 新聞・チラシ 雑紙 段ボール 牛乳パック・紙パック 古織雑類 スプレー缶・カセットボンベ ペットボトル プラスチック製容器包装 有害ごみ(ライター 廃乾電池類 充電式電池・充電式電池を内蔵した小型電子機器 水銀体温計 廃蛍光灯) 粗大ごみ	令和3年11月1日
長井市	14	燃やせるごみ 燃やせないごみ 新聞・チラシ 雑誌・雑紙 ダンボール・雑箱 飲料用紙パック 布類 空き缶 ガラスびん 生ごみ ペットボトル プラスチック製容器包装類 有害ごみ 大型ごみ	平成14年4月1日
南陽市	20	もやすごみ もやさないごみ 有害・危険ごみ(廃乾電池類 充電式電池・充電式電池を内蔵した小型電子機器 水銀体温計 廃蛍光灯) 新聞・チラシ 雑誌 ダンボール 紙パック 菓子箱等その他の雑がみ 布類 空き缶 無色びん 茶色びん 青色・緑色びん 黒色びん 粗大ごみ ペットボトル その他プラスチック製容器包装	令和3年4月1日
高島町	23	燃やせるごみ 燃やせないごみ 有害・危険ごみ(廃乾電池類 充電式電池・充電式電池を内蔵した小型電子機器 水銀体温計 廃蛍光灯) 新聞紙・チラシ ダンボール 雑誌・カタログ 紙パック 菓子箱ほか雑紙 古織雑類 空き缶 金属類 使い捨てびん(無色透明系) 使い捨てびん(茶系) 使い捨てびん(青・緑系) 使い捨てびん(黒系) 粗大ごみ ペットボトル プラスチック製容器包装 生ごみ 廃食油	令和3年4月1日
川西町	17	可燃ごみ 不燃ごみ 有害ごみ 空き缶 ペットボトル 布類 プラスチック製容器包装 金属類 空きビン(無色透明) 空きビン(黒、茶系) 空きビン(緑、青系) 廃食油 新聞紙 雑誌 雑がみ 段ボール 紙パック	平成24年4月1日
小国町	13	可燃ごみ 不燃ごみ 古新聞 古雑誌 ダンボール 牛乳パック 空缶類 空ビン類 ペットボトル 古着 プラスチック製容器包装 有害ごみ 粗大(大型)ごみ	平成14年4月1日
白鷹町	14	可燃ごみ 不燃ごみ 布類 空き缶 ガラスびん ペットボトル 新聞・広告 ダンボール 紙パック 雑がみ プラスチック製容器包装 蛍光灯 有害ごみ 大型ごみ	平成14年4月1日
飯豊町	14	可燃ごみ 不燃ごみ 布類 空き缶 ガラスびん ペットボトル 新聞・広告 ダンボール 紙パック 雑がみ プラスチック製容器包装 蛍光灯 有害・危険ごみ 大型ごみ	平成14年4月1日
鶴岡市	15	もやすごみ プラスチック製容器包装類 びん・缶 ペットボトル 金属・その他 蛍光灯・乾電池等 新聞 雑誌 段ボール 飲料用パック 雑がみ 水銀を含む製品 粗大ごみ 使用済小型家電 古着	令和3年10月1日
三川町	18	もやすごみ プラスチック製容器包装類 金属・その他 ペットボトル ペットボトルふた 粗大ごみ 蛍光灯・乾電池 びん・缶 新聞紙・雑誌 段ボール 牛乳パック 雑紙 水銀含有ごみ 廃食用油 廃油 家電類(家電リサイクル法対象4品目除く。外装が金属製に限る。) 使用済小型家電 発泡スチロール	令和3年4月1日
酒田市	14	もやすごみ 資源物 ペットボトル 埋立ごみ 新聞紙 段ボール 雑誌 雑紙 紙パック 粗大ごみ 廃食用油 使用済小型家電 古着 水銀使用廃製品	令和2年4月1日
庄内町	14	もやすごみ 資源物 ペットボトル 埋立ごみ 新聞紙 段ボール 雑誌 雑紙 廃食用油 粗大ごみ 紙パック 古着・古布 小型家電 水銀を含む製品	令和2年4月1日
遊佐町	14	もやすごみ 資源物 埋立ごみ ペットボトル 粗大ごみ 新聞紙・チラシ 段ボール 雑誌 雑紙 紙パック 使用済小型家電 衣類 小型充電式電池 水銀ごみ	令和2年4月1日

※分別種類(区分):市町村が収集に関する家庭ごみ(直接搬入を含む)について、排出する際の分別区分である。

※市町村の指定集積所回収に限らず、分別を指定しているもので、集団回収や拠点回収、窓口回収、ボックス回収、イベント回収等に出す時の分別区分を含む。

※紙類資源については、新聞・雑誌・雑紙などの種類で分類している場合は詳細で区分。

※有害ごみ等、同じ回収日であっても、ライター・乾電池・蛍光灯など袋を分けて出す場合は、詳細で区分。

※下線表示は、集団回収のみで回収している分別区分。

ごみ袋の指定状況

(令和5年4月1日現在)

種類数 (家庭系)	市町村	指定の内容(事業系ごみ指定袋を含む)	バイオマス プラスチック等 ごみ袋導入状況	記名	現行体制の 実施日
4	山形市 上市市 山辺町 中山町	○もやせるごみ(半透明のポリ袋 特大・大・小・極小) (※紙おむつに限り、指定なしの透明又は半透明のポリ袋) ○プラスチック類(透明のポリ袋 大・小) ○雑貨品・小型廃家電類(透明のポリ袋 大・小) ○埋立ごみ(透明のポリ袋 小・極小) ・指定袋なし(透明のポリ袋)・・・ビン・カン、ペットボトル、水銀含有ごみ、スプレー缶・カセットボンベ (※上市市のビン・カン・スプレー缶・カセットボンベはコンテナ収集)	無	無	H28.4.1
4	寒河江市 西川町 朝日町 大江町	○もやせるごみ(半透明(白色)ポリ袋 40L・30L・20L) ○もやせないごみ(透明ポリ袋 30L・20L) ○資源ごみ〔空き缶・びん〕(透明ポリ袋 30L・20L) ○資源ごみ〔ペットボトル〕(透明ポリ袋 45L・30L) ・廃乾電池(指定袋の外袋の透明のポリ袋等) ・水銀含有ごみ(蛍光灯類は購入時の紙ケース等に入れる) □(事業系)もやせるごみ(半透明(白色) 縦700mm×横500mm) □(事業系)資源ごみ<ビン・缶>(透明ポリ袋 縦700mm×横500mm) □(事業系)資源ごみ<ペットボトル>(透明ポリ袋 縦800mm×横650mm)	無	有	H28.4.1
4	村山市 天童市 東根市 河北町	○もやせるごみ(半透明のポリ袋 35L・25L・15L) ○もやせないごみ(透明のポリ袋 45L・30L) ○資源物・ペットボトル(透明のポリ袋 45L・30L) ○プラスチック製容器包装類(透明のポリ袋 50L・35L) ・廃乾電池・体温計(透明のポリ袋) ・ライター(透明のポリ袋)	無	有	H28.4.1
3	尾花沢市 大石田町	○燃やせるごみ(半透明のポリ袋 30L・14L) ○燃やせないごみ・水銀を含む製品(透明のポリ袋 40L) ○資源ごみ(透明のポリ袋 40L・14L) ・廃乾電池・ライター(指定袋の外袋の透明ポリ袋等)	無	有	H30.4.1
2	新庄市	○可燃ごみ(乳白色ポリ袋 特大・大・小) ○不燃ごみ(透明ポリ袋 大・小)	無	有	H16.4.1
	金山町	○燃やせるごみ(半透明のポリ袋 大・中) ○燃やせないごみ(透明のポリ袋 大)	有		H15.2.20
	最上町	○もやせるごみ(半透明のポリ袋 大・中・小) ○もやせないごみ(透明のポリ袋 大・中) □事業系もやせるごみ(半透明のポリ袋 大・中) -	無		H31.4.1
	舟形町	○もやせるごみ(半透明のポリ袋 大・中) ○もやせないごみ(透明のポリ袋 大・中)	有		H26.11.1
	真室川町	○もやせるごみ(半透明のポリ袋 大・中・小) ○もやせないごみ(透明のポリ袋 大・小)	無		H15.4.1
	大蔵村	○もやせるごみ(半透明のポリ袋 大・中・小) ○もやせないごみ(透明のポリ袋 中) □事業系もやせるごみ(半透明のポリ袋 大・中) □事業系もやせないごみ(透明のポリ袋 中)	有		H17.4.1
	鮭川村	○もやせるごみ(半透明のポリ袋 大・中) ○もやせないごみ(透明のポリ袋 大)	無		H10.4.1
	戸沢村	○もやせるごみ(半透明のポリ袋 大・中) ○もやせないごみ(透明のポリ袋 大)	無		H10.4.1
3	米沢市 長井市 南陽市 高島町 川西町 小国町 白鷹町 飯豊町	○可燃性ごみ(半透明のレジ袋タイプポリ袋 30L 20L) ○不燃性ごみ(透明レジ袋タイプポリ袋 45L 30L) ○資源ごみ 〔プラスチック製容器包装・ペットボトル〕(透明レジ袋タイプポリ袋 45L 30L)	無	有	H22.4.1
5	鶴岡市 三川町	○もやすごみ(半透明ポリ袋 大・小) ○プラスチック製容器包装類(半透明ポリ袋 大) ○金属・その他類(半透明ポリ袋 小) ○ペットボトル(半透明ポリ袋 大) ○びん・缶(半透明ポリ袋 小)	無	鶴岡市: 有(地区 による) 三川町: 有	H17.4.1 (ペットボトル H30.1.1)
4	酒田市 遊佐町 庄内町	○もやすごみ(半透明ポリ袋 大・中・小) ○埋立ごみ(半透明ポリ袋 中) ○資源物(半透明ポリ袋 中) ○ペットボトル(半透明ポリ袋 大・中) ・水銀含有ごみ〔蛍光管、電池〕(透明な袋)	無	有	R2.4.1

※指定の内容 ○…家庭系ごみ指定袋 □…事業系ごみ指定袋 ・…指定袋なし

ごみの有料化状況

(令和5年4月1日現在)

種類 市町村	粗大ごみ以外のごみ (直接搬入ごみを除く)	粗大ごみ (直接搬入ごみを除く)	直接搬入ごみ
山形市	●家庭系ごみ ○可燃物 特大袋(60ℓ) 60円/枚 大袋(35ℓ) 35円/枚 小袋(20ℓ) 20円/枚 極小袋(10ℓ) 10円/枚	○品目・大ききで区分 2,000円 1,000円 500円 ※証紙で徴収	○可燃ごみ等 140円/10kg ○不燃ごみ等 140円/10kg ○埋立ごみ 200円/20kg ○水銀含有ごみ 250円/kg ○犬・猫等の死体 3,000円/体 ※搬入時に処理手数料徴収
上山市	○不燃物 大袋(35ℓ) 35円/枚 小袋(20ℓ) 20円/枚 極小袋(10ℓ) 10円/枚	○品目で区分 2,000円 1,000円 500円 ○大ききで区分 1,000円 500円 ※証紙で徴収	○可燃ごみ等 140円/10kg ○不燃ごみ等 160円/10kg ○水銀含有ごみ 250円/kg ○犬猫等の死体 3,000円/体 ※原則、搬入時に処理手数料徴収
山辺町	(不燃物の極小袋は埋立ごみのみ) ※袋を証紙扱い(袋に印刷)として徴収	○品目・大ききで区分 2,000円 1,000円 500円 ※証紙で徴収	○可燃ごみ等 140円/10kg ○不燃ごみ等 140円/10kg ○水銀含有ごみ 250円/kg ○犬・猫等の死体 3,000円/体 ○埋立ごみ 搬入車両等の大ききによる ※搬入時に処理手数料徴収
中山町	○袋に入らないごみ 共通収集シール60円 ※シールを証紙扱い(シールに印刷) として徴収	○品目・大ききで区分 2,000円 1,000円 500円 ※証紙で徴収	○可燃ごみ 140円/10kg ○不燃ごみ等 140円/10kg ○水銀含有ごみ 250円/kg ○犬・猫等の死体 3,000円/体 ※搬入時に処理手数料徴収
寒河江市 西川町 朝日町 大江町	●家庭系ごみ ○可燃物 大型袋(40ℓ) 60円/枚 普通袋(30ℓ) 50円/枚 小型袋(20ℓ) 40円/枚 ○不燃物・空き缶・びん 普通袋(30ℓ) 50円/枚 小型袋(20ℓ) 40円/枚 ○ペットボトル 普通袋(45ℓ) 50円/枚 小型袋(30ℓ) 40円/枚 ※袋を証紙扱い(袋に印刷)として徴収	○品目で区分 400円 800円 1,200円 1,600円 2,000円 2,400円 ※証紙で徴収	○150円/10kg ○犬猫等の死体 500円/体 ※搬入時に処理手数料徴収又は1ヶ月分振込
村山市 天童市 東根市 河北町	●家庭系ごみ ○可燃物 大袋(35ℓ) 50円/枚 小袋(25ℓ) 40円/枚 最小袋(15ℓ) 30円/枚 ○不燃物 大袋(45ℓ) 50円/枚 小袋(30ℓ) 40円/枚 ○資源 大袋(45ℓ) 50円/枚 小袋(30ℓ) 40円/枚 ○プラ製 大袋(50ℓ) 50円/枚 容器包装 小袋(35ℓ) 40円/枚 ※袋を証紙扱い(袋に印刷)として徴収	○品目で区分 300円 600円 900円 1,500円 2,100円 3,000円 ※証紙で徴収	○180円/10kg ○犬猫の死体 2,000円/体 ※搬入時に処理手数料徴収
尾花沢市 大石田町	●家庭系ごみ ○可燃物 大袋(30ℓ) 40円/枚 小袋(14ℓ) 30円/枚 ○不燃物・資源について一律 大袋(40ℓ) 40円/枚 小袋(14ℓ) 30円/枚 ※袋を証紙扱い(袋に印刷)として徴収	○品目で区分 500円 1,000円 2,000円 ※証紙で徴収	○180円/10kg ○小動物の死骸 500円/体 ※搬入時に処理手数料徴収
新庄市 金山町 最上町 舟形町 真室川町 大蔵村 鮭川村 戸沢村	※指定袋の詳細は「資料10頁」参照 ●家庭系ごみ ○可燃物 大袋(60ℓ) 50円/枚 中袋(35ℓ) 40円/枚 小袋(20ℓ) 30円/枚 ○不燃物 大袋(60ℓ) 50円/枚 中袋(35ℓ) 40円/枚 小袋(35ℓ) 40円/枚 ※新庄市の可燃物は、大袋を「特大袋」、 中袋を「大袋」と呼称。 ※新庄市は袋を証紙扱い(袋に印刷) として徴収。 ※新庄市以外は、ゴミ袋の価格に 上乗せして徴収。	○品目で区分 500円 1,000円 2,000円 ※証紙で徴収(新庄市) ※ステッカーで徴収(新庄市以外)	○可燃ごみ 180円/10kg ○不燃・粗大・資源ごみ 180円/10kg ※搬入時に処理手数料徴収
米沢市 長井市 南陽市 高島町 川西町 小国町 白鷹町 飯豊町	●家庭系ごみ ○可燃物 大袋(30ℓ) 55円/枚 小袋(20ℓ) 37円/枚 ○不燃物 大袋(45ℓ) 55円/枚 小袋(30ℓ) 37円/枚 ○資源 大袋(45ℓ) 40円/枚 (プラ・PET) 小袋(30ℓ) 25円/枚 ※袋を証紙扱い(袋に印刷)として徴収	○種類・大きき・重量で区分 300円 600円 900円 1,200円 1,500円 ※証紙で徴収	○180円/10kg ○犬・猫等の死体 2,000円/体 ※搬入時に処理手数料徴収又は1ヶ月分振込
鶴岡市 三川町	●家庭系ごみ 市で指定袋を製作し、小売店等へ販売。小売 価格は小売店等で自由設定。	住民が全て直接搬入	○可燃ごみ・不燃ごみ 120円/10kg ○粗大ごみ 処理手数料を品目別に設定 条例で上限を3,300円に設定 ※搬入時に処理手数料徴収
酒田市 庄内町 遊佐町	●家庭系ごみ ごみ袋の仕様を指定するのみで、製造、販売 価格は業者の自由設定。	○品目で区分 ※搬入後、納付書を送付 440円 880円 1,760円 2,640円 4,400円 住民が全て直接搬入 ○イベント回収 重きで区分:50kg未満 400 円 50kg以上 800円(※1個につき)	○150円/10kg ○犬・猫等の死体 2,200円/体 ※搬入時に処理手数料徴収

ごみの収集状況(令和5年度)

市町村	平日	土曜日	日曜日	ハッピーマンデー※	ハッピーマンデー※以外の祝日	年末年始(12/29~1/3)
山形市	8:00~16:00	8:00~12:00 (もやせるごみのみ収集)	×	8:00~16:00	8:00~16:00	8:00~16:00(12/29~31)
上山市	8:30~17:00	8:30~12:30 (燃やせるごみのみ収集)	×	7/17、9/18、10/9… 燃やせるごみ 1/8…燃やせるごみ、プラ、古紙類、 雑貨、ビン・カン 8:30~17:00	4/29、8/11、2/23… 燃やせるごみ 2/12…燃やせるごみ、 プラ、古紙類、雑貨、ビン・カン 8:30~17:00	12/29… 燃やせるごみ、プラ、古紙類、 雑貨、ビン・カン 8:30~17:00
山辺町	8:00~16:00	×	×	8:00~16:00	8:00~16:00	8:00~16:00 (12/29~31)
中山町	8:00~16:00	古紙類月2回 8:00~12:00	×	8:00~16:00	8:00~16:00	8:00~16:00(12/29~30)
寒河江市	8:00~16:00	×	×	8:00~16:00 (もやせるごみのみ収集)	×	8:00~16:00(12/29)
西川町	8:00~終了まで	×	×	8:00~16:00 (もやせるごみのみ収集)	×	8:00~16:00(12/29)
朝日町	8:00~16:00	×	×	8:00~16:00 (もやせるごみのみ収集)	×	8:00~16:00(12/29)
大江町	8:00~16:00	×	×	8:00~16:00 (もやせるごみのみ収集)	×	8:00~16:00(12/29)
村山市	8:00~16:00	8:00~16:00	×	8:00~16:00	8:00~16:00 (5/3~5除く)	8:00~16:00 (12/29、30)
天童市	8:00~16:00	8:00~16:00	×	8:00~16:00	8:00~16:00 (5/3~5除く)	8:00~16:00 (12/29~30)
東根市	8:00~16:00	8:00~16:00	×	8:00~16:00	8:00~16:00 (5/3~5除く)	8:00~16:00 (12/29・30)
河北町	8:00~16:00	8:00~16:00	×	8:00~16:00	8:00~16:00 (5/3~5除く)	8:00~16:00 (12/29・30)
尾花沢市	8:30~17:15	×	×	8:30~17:15	8:30~17:15(4/29除く)	8:30~17:15 (12/29又は30)
大石田町	8:30~17:15	×	×	8:30~17:15	8:30~17:15(4/29除く)	8:30~17:15 (12/29又は30)
新庄市	8:00~16:00	×	×	8:00~16:00 (可燃ごみのみ収集)	8:00~16:00	8:00~16:00 (12/29) 12/30~1/3まで休み
金山町	8:00~14:00	×	×	8:00~14:00 (可燃ごみのみ収集)	8:00~14:00 (可燃ごみのみ収集)	8:00~14:00 (可燃ごみのみ収集 1/3)
最上町	8:30~16:00	8:30~12:00	×	×	×	×
舟形町	8:00~16:30	×	×	8:00~16:30 (可燃ごみのみ収集)	8:00~16:30 (可燃ごみのみ収集)	8:00~16:30 (12/29・30、1/3)
真室川町	8:30~17:00	8:30~12:00	×	8:30~17:00	8:30~17:00	12/31~1/2まで休み
大蔵村	8:30~16:00	×	×	8:30~16:00	8:30~16:00	12/30~1/2まで休み
鮭川村	8:30~終了まで	×	×	8:30~終了まで (可燃ごみのみ収集)	8:30~終了まで (可燃ごみのみ収集)	8:30~終了まで (不燃ごみ収集 1/3)
戸沢村	8:00~終了まで	×	×	8:00~終了まで (可燃ごみのみ収集)	8:00~終了まで	8:00~終了まで 可燃12/29・30、 不燃12/29・30、1/3
米沢市	8:00~16:00	×	×	8:00~16:00 (一部の地区で可燃ごみ、プラ・ ペットボトル、資源物を収集)	4/29、8/11 8:00~16:00 (一部の地区で可燃ごみを収集)	12/29 8:00~16:00 (一部の地区で可燃性ごみを収集)
長井市	8:30~17:15	×	×	(生ごみ・可燃ごみ・不燃ごみ・ プラ・ペット) 一部地区において収集	4/29、8/11(生ごみ・可燃ごみ) 11/3、2/23(空き缶) 一部地区において収集	12/29 (生ごみ・可燃ごみ・ペット・プラ) 12/30(生ごみ) 一部地区において収集
南陽市	8:00~16:00	資源ごみ (一部の地区で回収実施)	×	可燃ごみ、ペット・プラ (一部の地区で回収実施)	8/11 可燃ごみ (一部の地区で回収実施)	12/29可燃ごみ、資源ごみ 8:00~16:00 (一部の地区で回収実施)
高島町	8:00~終了まで	各地区月一回 資源ごみ(古紙・古繊維)回収	×	× 原則休み (実施の場合:8:00~終了まで)	× 原則休み (実施の場合:8:00~終了まで)	12/29 8:00~16:00 (一部の地区で 可燃ごみ、プラ、資源物を収集)
川西町	8:00~終了まで	小型家電、古着等の無料回収 5/20、7/15、9/16、11/18	×	×	×	×
小国町	8:30~17:00	×	×	7/17 可燃ごみ、プラ 9/18 可燃ごみ、ペット 10/9 プラ 1/8 可燃ごみ、プラ (一部地区で回収実施)	×	12/29 可燃ごみ (一部地区で回収)
白鷹町	8:30~17:00	5/27、10/14 小型家電と古着回収	×	7/17 可燃ごみ、不燃ごみ 9/18 可燃ごみ、プラ 10/9 不燃ごみ 1/8 可燃ごみ、不燃ごみ 一部地区において収集	8/11(可燃) 一部地区において収集	12/29(可燃・プラ) 一部地域において収集
飯豊町	8:30~17:00	×	×	(可燃) 一部地区にて収集	×	×
鶴岡市	8:30~17:00 (可燃)	×	×	8:30~17:00(可燃)	8:30~17:00(可燃) 8/11	8:30~17:00(可燃) 12/29
	8:30~16:30 (不燃)			(びん・缶、金属・その他) 7/17、9/18 (びん・缶、金属・その他、 プラ・ペット) 1/8	8:30~16:30 (びん・缶、金属・その他) 8/11、11/3、2/23、3/20	
三川町	8:30~17:00 (可燃)	×	×	×	8:30~17:00 (可燃)8/11	8:30~17:00(可燃) 12/29
	8:30~16:30 (不燃)				(不燃 ×)	
酒田市	8:30~16:30	×	×	8:30~16:30	8:30~16:30	8:30~16:30(12/29) (12/30~1/3は休み)
庄内町	8:00~16:30	旧立川町のみ:8:00~16:30 (第1・4土曜日 紙類資源収集)	×	8:00~16:30	8:00~16:30	8:00~16:30 (12/29)
遊佐町	8:00~16:30	×	×	8:00~16:30	8:00~16:30	8:00~16:30 (12/29~12/31)
合計	35市町村で実施	14市町村で実施	0	32市町村で実施	27市町村で実施	32市町村で実施

(参考)

令和4年度	35市町村で実施	14市町村で実施	0	32市町村で実施	33市町村で実施	31市町村で実施
-------	----------	----------	---	----------	----------	----------

※ ハッピーマンデー: 海の日(7月第3日曜日)、敬老の日(9月第3日曜日)、スポーツの日(10月第2日曜日)、成人の日(1月第2日曜日)

直接搬入ごみ受付状況①(令和5年度)

市町村	平日	土曜日	日曜日
山形市 上山市 山辺町 中山町	エネルギー回収施設(立谷川、川口) 立谷川リサイクルセンター 9:00~16:00 上野最終処分場(山形市) 9:00~12:00、13:00~16:00 リサイクルリレーセンター(上山市) 9:00~16:00	エネルギー回収施設(立谷川、川口) 立谷川リサイクルセンター 9:00~12:00 上野最終処分場(山形市)、 リサイクルリレーセンター(上山市)は除く	リサイクルリレーセンター(上山市)のみ 9:00~16:00 (第3日曜日のみ)
寒河江市 西川町 朝日町 大江町	8:30~11:30、13:00~16:00	8:30~11:30、13:00~16:00 (第2土曜日、家庭系のみ受付)	8:30~11:30、13:00~16:00 (第4日曜日、家庭系のみ受付)
村山市 天童市 東根市 河北町	9:00~16:00	9:00~11:30 (第1・第3土曜日)	9:00~11:30 (第1・第3日曜日)
尾花沢市 大石田町	9:00~11:30、13:00~16:00	9:00~11:30 (毎月第3土曜日)	×
新庄市 金山町 最上町 舟形町 真室川町 大蔵村 鮭川村 戸沢村	8:30~16:00	可燃ごみ 8:30~16:00 不燃・粗大・資源ごみ ×	可燃ごみ × 不燃・粗大・資源ごみ 8:30~16:00 (自己搬入のみ)
米沢市 長井市 南陽市 高島町 川西町 小国町 白鷹町 飯豊町	9:00~12:00、13:00~16:00	9:00~12:00、13:00~16:00 (4/1、8/12、生活系のみ受付)	×
鶴岡市 三川町	ごみ焼却施設 可燃ごみ 8:30~11:50、13:00~17:00 (第2土曜日の3日前の水曜日を除く) リサイクルプラザ 不燃・粗大・資源ごみ 9:00~11:50、13:00~16:30	ごみ焼却施設 可燃ごみ 8:30~11:50、13:00~17:00 第2土曜日	ごみ焼却施設 資源ごみ (古着・古紙・小型家電・水銀製品等) 9:00~11:30 第3日曜日 *家庭から出るもののみ受付
酒田市 庄内町 遊佐町	酒田地区広域行政組合ごみ処理施設 8:30~16:30 リサイクルセンター 8:30~16:00	×	×
合計	35市町村で実施	32市町村で実施	22市町村で実施

(参考)

令和4年度	35市町村で実施	32市町村で実施	22市町村で実施
-------	----------	----------	----------

直接搬入ごみ受付状況②(令和5年度)

市町村	ハッピーマンデー ※	ハッピーマンデー※ 以外の祝日	年末年始(12/29～1/3)
山形市 上市市 山辺町 中山町	エネルギー回収施設(立谷川、川口) 立谷川リサイクルセンター 9:00～16:00 上野最終処分場(山形市)× リサイクルリレーセンター(上市市)×	エネルギー回収施設(立谷川、川口) 立谷川リサイクルセンター 9:00～16:00 上野最終処分場(山形市)× リサイクルリレーセンター(上市市)×	エネルギー回収施設(立谷川、川口) 立谷川リサイクルセンター 9:00～16:00 土曜 9:00～12:00 (日曜日及び1/1～1/3は休み) 上野最終処分場(山形市) 土日・祝日及び1/1～1/3は休み リサイクルリレーセンター(上市市)×
寒河江市 西川町 朝日町 大江町	×	×	8:30～11:30、13:00～16:00 (12/29) (12/30、12/31、1/1～1/3は休み)
村山市 天童市 東根市 河北町	×	×	9:00～16:00(12/29) 9:00～12:00、13:00～16:00 (*許可業者のみ、もやせるごみ、12/30のみ)
尾花沢市 大石田町	×	×	9:00～11:30、13:00～16:00 (年末年始中1日のみ受付)
新庄市 金山町 最上町 舟形町 真室川町 大蔵村 鮭川村 戸沢村	可燃ごみ 8:30～16:00 不燃ごみ ×	可燃ごみ 8:30～16:00 (ただし祝日と日曜が重なる場合は休み) 不燃ごみ ×	可燃ごみ 8:30～16:00 (日曜及び12/30～1/2は休み) 不燃ごみ 8:30～16:00 (土曜及び12/30～1/3は休み)
米沢市 長井市 南陽市 高畠町 川西町 小国町 白鷹町 飯豊町	×	×	9:00～12:00、13:00～16:00 (12/29)
鶴岡市 三川町	ごみ焼却施設 可燃ごみ 8:30～11:50、13:00～17:00	ごみ焼却施設 可燃ごみ 8:30～11:50、13:00～17:00 (8/11)	ごみ焼却施設 可燃ごみ 8:30～11:50、13:00～17:00 (12/29)
酒田市 庄内町 遊佐町	酒田地区広域行政組合ごみ処理施設 8:30～16:30 リサイクルセンター 8:30～16:00	酒田地区広域行政組合ごみ処理施設 8:30～16:30 (ただし祝日と土日が重なる場合は休み) リサイクルセンター 8:30～16:00	酒田地区広域行政組合ごみ処理施設 8:30～16:30 (土日及び1/1～1/3 は休み) リサイクルセンター 8:30～16:00 (土日及び1/1～1/3 は休み)
合計	17市町村で実施	17市町村で実施	35市町村で実施

(参考)

令和4年度	17市町村で実施	17市町村で実施	35市町村で実施
-------	----------	----------	----------

※ ハッピーマンデー:海の日(7月第3月曜日)、敬老の日(9月第3月曜日)、スポーツの日(10月第2月曜日)、成人の日(1月第2月曜日)

集団資源回収実施団体数(令和4年度)

市町村	合計	子供会	町内会	婦人会	老人クラブ	壮年会	PTA	消費者団体	保育園幼稚園	小学校中学校	高等学校	企業	スポーツ少年団	市町村衛連	その他
山形市	541	141	354	-	-	-	18	-	-	16	-	-	-	-	12
上山市	46	29	8	-	-	-	2	-	-	-	-	-	-	-	7
山辺町	4	2	1	-	-	-	1	-	-	-	-	-	-	-	-
中山町	16	13	3	-	-	-	-	-	-	-	-	-	-	-	-
寒河江市	42	33	1	-	-	-	5	-	-	-	-	-	-	2	1
西川町	10	8	-	-	-	-	-	-	-	-	-	-	-	-	2
朝日町	36	31	4	1	-	-	-	-	-	-	-	-	-	-	-
大江町	33	20	12	-	-	1	-	-	-	-	-	-	-	-	-
村山市	9	7	1	-	-	-	-	-	-	1	-	-	-	-	-
天童市	72	48	9	1	-	2	3	-	-	-	1	-	3	-	5
東根市	37	25	7	-	-	-	-	-	2	2	-	-	-	1	-
河北町	40	31	7	-	1	-	1	-	-	-	-	-	-	-	-
尾花沢市	7	-	-	-	-	-	7	-	-	-	-	-	-	-	-
大石田町	4	-	-	-	-	-	-	-	-	3	-	-	-	1	-
新庄市	126	84	28	-	1	-	2	-	-	4	2	-	1	-	4
金山町	19	5	7	4	-	1	-	-	-	2	-	-	-	-	-
最上町	0	-	-	-	-	-	-	-	-	-	-	-	-	-	-
舟形町	14	11	-	-	1	-	1	-	-	1	-	-	-	-	-
真室川町	4	-	-	-	-	-	-	-	-	2	-	-	2	-	-
大蔵村	1	1	-	-	-	-	-	-	-	-	-	-	-	-	-
鮭川村	2	-	-	-	-	-	-	-	-	2	-	-	-	-	-
戸沢村	1	-	-	-	-	-	-	-	-	1	-	-	-	-	-
米沢市	0	-	-	-	-	-	-	-	-	-	-	-	-	-	-
長井市	111	111	-	-	-	-	-	-	-	-	-	-	-	-	-
南陽市	23	21	1	-	1	-	-	-	-	-	-	-	-	-	-
高島町	60	60	-	-	-	-	-	-	-	-	-	-	-	-	-
川西町	0	-	-	-	-	-	-	-	-	-	-	-	-	-	-
小国町	0	-	-	-	-	-	-	-	-	-	-	-	-	-	-
白鷹町	20	-	20	-	-	-	-	-	-	-	-	-	-	-	-
飯豊町	7	5	-	-	-	-	-	-	-	2	-	-	-	-	-
鶴岡市	377	173	166	3	6	-	22	-	1	-	1	-	-	-	5
三川町	29	21	5	-	-	-	-	-	-	3	-	-	-	-	-
酒田市	230	55	117	16	9	-	6	-	-	3	-	-	3	2	19
庄内町	86	52	29	2	2	-	-	-	-	-	-	-	-	-	1
遊佐町	5	-	-	3	-	-	2	-	-	-	-	-	-	-	-
合計	2,012	987	780	30	21	4	70	0	3	42	4	0	9	6	56

(参考)

令和3年度	2,032	1,003	775	35	21	4	58	1	3	49	4	2	10	3	64
-------	-------	-------	-----	----	----	---	----	---	---	----	---	---	----	---	----

※市町村が把握する団体の実数

集団資源回収実績(令和4年度)

実施の有無	市町村	回収量(t)														合計(t)	回収金額(千円)	制度の有無	資源回収に対する奨励金			
		新聞	雑誌	雑がみ	段ボール	紙パック	紙類一括収集	アルミ缶	スチール缶	金属類	ビン類	缶・ビン一括収集	布類	小型家電	その他				実施団体	回収業者	合計	
○	山形市	2,221.4	1,045.1	330.1	1,295.8	30.6	-	50.2	5.8	-	56.3	-	340.7	0.2	-	-	5,376.2	不明	○	29,411	10,860	40,271
○	上山市	98.7	75.3	-	98.1	0.9	-	4.3	-	-	3.7	-	12.7	-	-	-	293.7	不明	○	1,313	545	1,858
○	山辺町	23.4	4.5	-	7.5	0.3	-	-	-	0.2	2.4	-	2.9	-	-	-	41.1	164	○	130	-	130
○	中山町	39.5	26.9	-	22.3	0.6	-	0.6	0.1	-	1.5	-	4.0	-	-	-	95.5	不明	○	416	-	416
○	養父市	149.0	45.0	-	57.2	0.1	-	-	-	-	-	-	14.9	-	-	-	266.1	不明	○	352	-	352
○	西川町	51.3	17.2	-	21.6	0.1	-	-	-	-	-	-	8.2	-	-	-	98.4	不明	○	196	-	196
○	朝日町	77.3	22.5	-	25.6	-	-	-	-	-	-	-	10.3	-	-	-	135.7	不明	○	1,047	-	1,047
○	大江町	38.8	12.3	-	16.1	-	-	-	-	-	-	-	3.7	-	-	-	70.9	308	○	287	308	595
○	村山市	112.5	35.7	6.9	37.2	0.1	-	-	-	-	-	-	3.5	-	-	0.5	205.3	863	○	97	-	97
○	天童市	160.1	51.3	21.7	66.7	1.4	-	4.6	-	6.7	7.4	-	6.7	-	-	-	326.6	不明	○	1,408	88	1,496
○	東根市	108.6	29.9	0.1	40.2	0.4	-	-	-	3.0	3.0	-	0.6	-	-	0.1	185.9	825	○	736	-	736
○	河北町	98.9	22.2	0.2	33.0	-	-	0.6	0.0	0.0	8.2	-	1.4	-	-	-	164.5	815	○	475	-	475
○	尾花沢市	178.1	63.8	-	58.0	0.0	-	1.8	0.0	0.0	4.0	-	-	-	-	-	305.7	不明	×	-	-	-
○	大石田町	45.2	18.9	-	18.1	0.1	-	0.2	-	-	0.7	-	-	0.5	-	-	83.7	501	○	36	-	36
○	新庄市	201.8	92.4	0.1	106.2	3.1	-	6.7	-	12.0	1.9	-	-	-	-	0.1	424.3	1,236	○	874	1,421	2,295
○	金山町	41.1	21.2	-	28.5	0.2	-	1.1	-	0.1	1.8	-	-	-	-	-	94.0	416	○	203	213	416
×	最上町	-	-	-	-	-	-	-	-	-	-	-	-	-	-	-	-	-	○	0	0	0
○	舟形町	36.8	68.5	-	19.2	0.3	-	0.3	-	0.3	0.6	-	-	-	-	-	126.0	不明	○	154	240	394
○	真室川町	48.6	22.1	-	26.4	0.3	-	0.8	-	-	1.5	-	-	-	-	-	99.6	不明	○	120	-	120
○	大蔵村	1.8	0.8	-	0.7	0.0	-	0.0	0.0	-	0.1	-	-	-	-	-	3.4	不明	×	-	-	-
○	鮭川村	30.9	14.5	-	18.5	0.5	-	1.7	-	1.9	1.9	-	-	-	-	-	68.0	136	○	136	204	340
○	戸次村	40.2	16.4	-	20.9	0.2	-	-	-	-	2.5	0.8	-	-	-	-	81.0	311	○	354	-	354
×	米沢市	-	-	-	-	-	-	-	-	-	-	-	-	-	-	-	-	-	×	-	-	-
○	長井市	-	-	-	-	-	260.0	-	-	67.0	2.0	-	-	-	-	-	329.0	1,934	○	658	-	658
○	南陽市	19.3	7.5	-	7.8	-	-	-	-	2.3	1.1	-	-	-	-	-	38.0	不明	○	72	-	72
○	高畠町	25.5	7.7	-	11.0	-	-	-	-	-	7.6	-	-	-	-	-	51.8	不明	○	255	-	255
×	川西町	-	-	-	-	-	-	-	-	-	-	-	-	-	-	-	-	-	×	-	-	-
×	小国町	-	-	-	-	-	-	-	-	-	-	-	-	-	-	-	-	-	×	-	-	-
○	白鷹町	-	-	-	-	-	-	-	-	22.0	-	-	-	-	-	-	73.1	不明	○	352	-	352
○	飯豊町	-	-	-	-	-	-	-	-	-	-	-	-	-	-	-	8.0	不明	×	-	-	-
○	鶴岡市	1,124.5	616.0	12.8	791.1	7.4	-	-	-	20.1	24.6	-	-	-	-	-	2,596.5	不明	○	11,606	10,280	21,886
○	三川町	60.9	25.8	1.0	36.4	0.7	-	3.8	1.2	0.0	2.2	-	-	-	-	0.5	132.5	102	○	645	377	1,022
○	酒田市	763.0	299.0	-	625.0	14.0	-	26.6	4.5	-	11.0	-	-	-	-	2.0	1,745.1	不明	○	6,979	5,213	12,192
○	庄内町	172.9	69.3	-	104.7	0.7	-	0.8	-	0.0	1.2	-	-	-	-	-	349.6	不明	○	1,042	695	1,737
○	遊佐町	3.0	1.1	-	0.8	0.0	-	0.5	0.0	-	0.2	-	-	-	-	-	5.6	43	○	50	-	50
合 計	31	5,973.1	2,733.0	372.9	3,594.6	62.0	319.1	104.6	11.6	133.7	156.2	0.8	409.5	0.7	-	3.2	13,874.8	7,654	29	59,404	30,444	89,848

(※未集計 ビールケース(重量不明) 72 個)

(参考)

令和3年度	30	6,287.4	2,843.3	366.9	3,577.9	71.1	324.2	198.4	12.8	70.6	168.9	0.8	427.7	3.5	4.2	14,357.6	3,939	28	61,717	39,255	100,972
-------	----	---------	---------	-------	---------	------	-------	-------	------	------	-------	-----	-------	-----	-----	----------	-------	----	--------	--------	---------

※端数処理により合計が合わない場合がある。
 ※実施していない場合は「-」、実施しているが数量が0.05未満の場合は「0.0」とする。
 ※回収量を重量(t)で計上していない資源物は合計値の集計除外としている。

集団資源回収に対する市町村の奨励金の算定基準(令和4年度)

市町村	集団資源回収実施団体への奨励金の算定基準	資源回収業者・業者団体への奨励金の算定基準	交付先
山形市	回収量割:軒先回収方式(3円/kg)、拠点回収方式(5円/kg) 回数割加算:年3~9回目まで2,000円/回、年10~12回目まで3,000円/回	単価基準額(新聞7.0円/kg、雑誌・雑がみ7.5円/kg、段ボール9.0円/kg、布類9.0円/kg、その他0.5円/kg)と相場の差額軒先回収加算 1,800円/回(年12回まで)	山形市再生資源協同組合
上山市	均等割(3,000円)+実績割(4円/kg)	実績割(新聞0.5円/kg、雑がみ2.5円/kg、段ボール3.5円/kg)	各業者
山辺町	均等割(5,000円)+実績割(子供会等4円/kg、学校PTA2円/kg)	—	—
中山町	均等割(1団体1回目5,000円、2回目2,500円)+ 実績割(紙類3円/kg、びん2円/本、缶類2円/kg、古着10円/kg)	—	—
寒河江市	回数割(2,000円/回)+実績割(1円/kg)	—	—
西川町	実績割(古紙・布2円/kg)	—	—
朝日町	(1)人数割(子供会員300円/人×実施回数)+ 実績割(新聞紙・雑誌・段ボール・布類4円/kg) (2)コロナウイルス感染症対策費用として、1回につき5,000円を加算。	—	—
大江町	均等割(3,000円)+実績割(古紙・古布1.5円/kg)	実績割(古新聞4円/kg、古雑誌・段ボール4円/kg)	寒河江リサイクル協同組合
村山市	均等割(5,000円)+実績割(古紙0~3円/kg)	—	—
天童市	回数割(4,000円(2回まで))+実績割(びん2円/本、段ボール・新聞・雑誌・紙パック3円/kg、雑紙・古布5円/kg、金属2円/kg)	実績割(雑がみ5円/kg)	市内の各業者
東根市	均等割(1団体当たり10,000円)+実績割(雑誌、段ボール、その他紙類2円/kg(逆有償の場合は、引取金額と助成金の合計が2円になるよう調整する。ただし、限度額は雑誌6円/kg、段ボール5円/kg、その他紙類3円/kg)、ビン類1円/本、金属類、布類1円/kg)	—	—
河北町	均等割(1回目:3,000円、2回目以降:2,000円)+実績割(紙類2円/kg)、対象品目につき逆有償が生じた場合その額に相当する額	—	—
尾花沢市	—	—	—
大石田町	回数割(1回10,000円、2回20,000円)+実績割(新聞紙・雑誌・段ボールについて業者の買取金額が単価で2円/kgを下回った場合下回った金額を助成)	—	—
新庄市	基礎割(年1回は1,000円。2回以上は2,000円の加算。)+ 実績割(びん・その他1円/kg、古紙・古布1.5円/kg、金属2.0円/kg)	実績割(古紙・古布・金属3円/kg) +回数割(1,000円/1回以上)	各業者
金山町	資源物回収1回につき1,000円+実績割(古紙・古布4円/kg、アルミ缶1.5円/kg、びん1円/1本、その他1円/kg)	実績割(古紙、古布3円/kg)+回数割(1,000円/日)	各業者
最上町	回数割(年3~5回10,000円、年6回以上15,000円)	—	—
舟形町	回数割(年1~2回1,000円、年3~4回1,500円、年5回以上2,000円)+ 実績割(古紙2円/kg、びん1円/本、古布2円/kg、金属1円/kg、カレット・雑瓶・あき缶2円/kg、その他1円/kg)	実績割(古紙3円/kg、古布3円/kg、自転車300円/台)	各業者
真室川町	回数割(年2~3回5,000円、年4~6回7,000円、年7回以上10,000円)+ 実績割(雑誌、段ボール1円/kg、新聞1円/kg、アルミ缶1円/kg、びん1円/本、その他1円/kg)	—	—
大蔵村	—	—	—
鮭川村	回数割(年2~3回1,000円、年4~6回1,500円、年7回以上2,000円)+ 実績割(古紙2円/kg、金属(アルミ)2円/kg、びん1円/本、その他1円/kg)	実績割(古紙3円/kg)+回数割(3,000円/回)	各業者
戸沢村	実績割(びん1円/本、空き缶3円/kg、新聞紙・雑誌・段ボール・紙パック4.5円/kg)	—	—
米沢市	—	—	—
長井市	実績割(一升びん2円/本、古紙・金属2円/kg)	—	—
南陽市	実績割(びん2円/本、古紙2円/kg)	—	—
高畠町	回数割(2,500円/回)+実績割(びん1円/本)※2回まで	—	—
川西町	—	—	—
小国町	—	—	—
白鷹町	実績割(古紙4円/kg、金属4円/kg)+車両費(3,000円/回)	—	—
飯豊町	—	—	—
鶴岡市	実績割(びん1円/本、古紙類・金属類4.5円/kg)	実績割(びん1円/本、古紙類4円/kg、金属類2円/kg)	各業者
三川町	実績割(びん2円/本、雑誌・牛乳パック・雑紙7円/kg、新聞紙・段ボール・金属4円/kg)	実績割(古紙3円/kg、金属類2円/kg、びん1円/本)	各業者
酒田市	実績割(ビールびん4円/本[0.5kg/本]、一升びん4円/本[0.95kg/本]、その他4円/kg)	実績割(ビールびん3円/本[0.5kg/本]、一升びん3円/本[0.95kg/本]、その他3円/kg)	各業者
庄内町	実績割(古紙3円/kg)	実績割(古紙2円/kg)	各業者
遊佐町	定額(10,000円/団体)	—	—
合計	29市町村で実施	13市町村で実施	

(参考)

令和3年度	29市町村で実施	15市町村で実施	
-------	----------	----------	--

市町村が主催・共催したごみ減量化・リサイクル関連シンポジウム等の状況(令和4年度)

市町村	名称	開催年月日	開催場所	内容	参加者数 (人)
山形市	ごみ減量推進功労者感謝状贈呈式	令和4年10月7日	山形市役所	ごみ減量推進功労者感謝状贈呈 (9個人、1団体)	5
上山市	廃棄物減量等推進員研修会	令和5年1月19日	三友エンジニア体育文化センター(上山市体育文化センター)	研修会「私たちの生活と廃棄物・リサイクル」	75
	環境展	令和4年12月1日 ～12月23日	上山市役所1階ロビー	ごみ減量に関するパネルやパンフレットの展示、おさがりボックス、雑紙分類などに関する展示など	510
東根市	環境週間ひかしね2022	令和4年11月17日 ～11月30日	東根市役所1階ロビー	パネル展示	-
河北町	環境ポスターコンクール	令和4年10月11日 ～10月29日	どんがホール	町内の小学生からカーボンニュートラル(脱炭素)をテーマに作品を募集し、町内施設に展示。最優秀作品で環境問題啓発ポスターを制作し、町内へ掲示し周知	44
米沢市	出前講座	令和4年4月 ～令和5年3月	市内コミュニティセンター、小学校など	ごみの適正分別やごみ減量化の講座など	230
鶴岡市	鶴岡市環境保全推進員研修会	令和4年7月27日	出羽庄内国際村	推進員の職務説明	183
三川町	出前講座	令和4年10月16日	町内会公民館	ごみ減量化に関する出前講座	35
酒田市	出前講座	令和4年4月 ～令和5年3月	市内自治会館等 7箇所	講座「どうしたらいいの?酒田市のごみ～みんなでごみのことを考えよう～」	177
遊佐町	石けんづくり教室	令和4年8月6日	遊佐町生涯学習センター	廃油から石けんをつくる講座	29
合計	9市町村	10行事			1,288

《参考》

令和3年度	8市町村	9行事			1,018
-------	------	-----	--	--	-------

廃棄物減量等推進審議会設置状況

令和5年4月1日現在

市町村	設置状況(設置年月)	設置根拠	委員数	活動状況	設置予定	
					あり (予定年月日)	なし
山形市	○ (H3年 4月設置)	条例	12	山形市の清掃行政に係る諸問題に関して審議		
上山市	○ (H7年 8月設置)	条例	9	一般廃棄物処理実施計画等の調査審議		
山辺町						○
中山町						○
寒河江市	○ (H6年 3月設置)	条例	13	一般廃棄物の減量等に関する事項を調査審議		
西川町						○
朝日町						○
大江町						○
村山市						○
天童市	○ (H5年 7月設置)	規程	5	廃棄物の減量及び資源のリサイクル推進等の協議		
東根市	○ (H13年 1月設置)	条例	9	環境の保全に関する調査及び審議		
河北町	○ (H16年 4月設置)	要綱	16	廃棄物削減と地球温暖化防止に関する意見交換		
尾花沢市						○
大石田町						○
新庄市						○
金山町						○
最上町	○ (H8年 2月設置)	要綱	10	廃棄物の減量等に関する事項の調査・審議		
舟形町						○
真室川町						○
大蔵村	○ (H10年 4月設置)	条例	10	一般廃棄物の減量等に関する事項の審議		
鮭川村						○
戸沢村						○
米沢市	○ (H15年10月設置)	条例	10	一般廃棄物の減量等に関する調査審議		
長井市						○
南陽市						○
高畠町						○
川西町						○
小国町						○
白鷹町						○
飯豊町						○
鶴岡市	○ (H17年12月設置)	条例	18	ごみ減量やリサイクルの促進等に関する調査及び審議		
三川町	○ (H5年 9月設置)	条例	8	一般廃棄物の適正処理・減量化等の推進、処理計画の審議		
酒田市	○ (H17年12月設置)	条例	18	一般廃棄物の減量等について調査及び審議		
庄内町	○ (R2年 4月設置)	条例	10	自然環境、生活環境の保全、一般廃棄物の減量・処理、公害防止対策・紛争の処理、農山漁村再生可能エネルギー基本計画、再生可能エネルギー、省エネルギーに関する調査・審議		
遊佐町						○
合計	13 市町村		148			22 市町村

(参考)令和4年4月1日現在

	14 市町村		171			21 市町村
--	--------	--	-----	--	--	--------

廃棄物減量等推進員設置状況

令和5年4月1日現在

市町村	設置状況(設置年月)	設置根拠	推進員数	活動状況	設置予定	
					あり (予定年月日)	なし
山形市	○ (H10年 4月設置)	要綱	0			
上山市	○ (H5年 7月設置)	要綱	99	一般廃棄物の減量のための施策の推進		
山辺町						○
中山町						○
寒河江市	○ (H6年 6月設置)	条例	205	一般廃棄物の減量のための施策の推進		
西川町						○
朝日町						○
大江町	○ (H7年 4月設置)	要綱	0			
村山市						○
天童市	○ (H7年 4月設置)	要綱	318	ごみ減量化の推進、ごみ収集処理の指導		
東根市						○
河北町	○ (H9年 4月設置)	要綱	108	ごみの分別・指導、環境美化の推進		
尾花沢市	○ (H8年 4月設置)	要綱	0			
大石田町	○ (H7年 4月設置)	要綱	0			
新庄市						○
金山町	○ (H10年 6月設置)		31	各地区衛生組合ごとに環境美化、ごみ減量、リサイクル等への取組		
最上町						○
舟形町	○ (H10年 8月設置)	条例	7	減量化推進対策検討会、分別収集計画会議		
真室川町	○ (H10年 4月設置)	条例	75	ごみ減量化に向けた啓発、巡回指導等		
大蔵村	○ (H10年 4月設置)	条例	27	リサイクルの推進、分別収集の指導、不法投棄監視		
鮭川村						○
戸沢村	○ (H9年 4月設置)	要綱	36	リサイクルの推進、分別収集の指導、不法投棄監視		
米沢市						○
長井市	○ (H6年 4月設置)	条例	140	ごみ分別収集の啓発等		
南陽市	○ (H6年 8月設置)	条例	150	ごみの減量化に係る市の施策の実践、市民への周知等		
高島町						○
川西町						○
小国町	○ (H7年 4月設置)	要綱	0			
白鷹町	○ (H6年 4月設置)	要綱	18	不法投棄監視、ごみ減量化に向けた啓発活動等		
飯豊町	○ (H6年 6月設置)		20	ごみの分別啓発等		
鶴岡市	○ (R3年 4月設置)	要綱	389	ごみの適正排出指導・ごみ減量とリサイクルに関する住民活動の推進		
三川町	○ (H5年 3月設置)	要綱	27	処理計画の推進、ごみ適正排出の啓発		
酒田市	○ (H18年10月設置)	要綱	36	一般廃棄物の減量化及び再生利用の促進		
庄内町						○
遊佐町	○ (H13年 3月設置)	規則	122	ごみの適正排出指導、ごみ減量化の推進、環境美化の推進		
合計	22 市町村		1,808			13市町村

(参考) 令和4年4月1日現在

	22 市町村		1,812			13市町村
--	--------	--	-------	--	--	-------

開催されたフリーマーケットの状況(令和4年度)

市町村	名称	開催年月日	事業主体	参加者数	市町村関与 (助成等)の有無
山形市	ニコニコフリーマーケット	令和4年11月13日、 令和4年12月11日、 令和5年1月8日、 令和5年2月12日、 令和5年3月12日	霞城セントラル フリマ実行委員会、 フリマサークルニコ		無
金山町	金山町「家庭の日」運動推進 ふあむふあむマルシェ	令和4年11月3日	金山町女性団体連絡協議会		有 (運営事務局として)
合計	2市町村	6回	-	-	-

(参考)

令和3年度	-	0回	-	-	-
-------	---	----	---	---	---

※市町村が把握する開催状況

市町村・一部事務組合における再利用品の流通支援状況(令和4年度)

〈修理・再生作業を加えて流通〉

市町村・一部事務組合名	品目	期間	数量	再利用状況
最上広域市町村圏事務組合	自転車、家具類 など	毎日 (土日、祝祭日、 年末年始を除く。)	29	希望者に申込順に無償譲渡
置賜広域行政事務組合	自転車	令和4年4月～12月 (4回)	40	希望者に無償譲渡。申し込みが複数の場合は抽選
	家具類		20	

〈手を加えないで流通〉

市町村・一部事務組合名	品目	期間	数量	再利用状況
山形市	市の不要備品など	令和5年2月16日～	26	市「メルカリShops」にて出品
天童市	生活用品全般	通年	128	市報等による「生活用品登録紹介制度」コーナーにて物品紹介
寒河江市	自転車・学習机・たんす・ 日用雑貨など	通年	23	市報やホームページ等による「ふれあい・ゆずりあい」コーナーにて物品の斡旋

生ごみ堆肥化装置助成実績(令和4年度)

市町村	市町村助成	助成制度 衛生等 へ助成	制度 なし	令和4年度助成基數				令和4年度未補助累積基數				普及率 (世帯 に占む)	助成内容	助成金額 (円)	備考
				コン ポスト	密閉式	電気式	計	コン ポスト	密閉式	電気式	計				
山形市	○	-	-	26	2	32	60	6,034	1,013	2,966	10,013	9.5	購入額の1/2,または種類ごとの上限額(コンポスト@3,000,EMポカケ容器@3,000,電気式@30,000)のいずれか低い額	790,200	
上市市	-	○	-	25	2	6	33	3,234	1,219	210	4,663	41.6	コンポスト@4,540(130%)@5,500(190%)@6,740(230%),密閉式@2,780,電気式@30,000	337,940	
山辺町	○	-	-	4	-	3	7	909	3	169	1,081	22.3	購入額の1/2,30,000円上限	62,000	
中山町	○	○	-	11	-	-	11	1,232	-	73	1,305	35.6	@3,000(130%),190%,230%,@4,000(330%),電気式購入額の1/3以内,20,000円上限	34,000	コンポストと密閉式は衛連で助成
寒河江市	○	-	-	-	-	5	5	2,544	155	358	3,057	28.4	電気式のみ,購入額の1/2または20,000円のいずれか低い額	95,300	
西川町	-	-	○	-	-	-	14	401	-	-	1,006	51.0	コンポスト購入額の1/2以内,4,000円上限	-	H13より廃止
朝日町	-	-	○	-	-	-	0	367	931	141	1,439	49.2	-	-	H16より廃止
大山市	○	-	-	6	-	2	8	3,264	366	63	3,693	45.9	コンポスト購入額の1/3 上限@3,000,電気式購入額の1/2 上限@20,000	50,800	
天童市	-	○	-	-	-	18	18	4,210	-	484	4,694	20.5	電気式のみ,購入額の1/2以内,20,000円上限	301,000	
東根市	-	○	-	-	-	8	8	4,288	-	329	4,617	24.9	購入額の1/2,20,000円上限	132,800	コンポストはH27で廃止
河北町	○	-	-	6	-	1	7	1,888	111	129	2,128	33.6	購入額の1/2,または種類ごとの上限額(コンポスト@3,000,密閉式@3,000,電気式@20,000)のいずれか低い額	36,400	
尾花沢市	-	○	-	16	-	-	16	2,106	-	87	2,193	42.0	コンポスト 2,000円	32,000	衛連で助成
大石町	-	○	-	1	-	1	2	806	-	24	830	35.1	電気式及び容器,購入額の1/2以内,電気式20,000円上限,容器3,000円上限	23,000	
新庄市	-	○	-	1	-	-	1	9	-	-	9	0.1	購入額の1/2,または2千円のいずれか低い額(100円未満切り捨て)	2,000	衛連で助成(H30より開始)
金山町	-	○	-	3	-	1	4	934	-	13	947	54.1	コンポスト@2,000,電気式@10,000(コンポスト使用不可世帯のみ)	16,000	衛連で助成
最上町	○	-	-	-	-	-	0	100	-	19	119	4.3	コンポスト@1,000・電気式購入額の1/3以内@20,000円上限	0	
舟形町	-	-	○	-	-	-	0	1,149	-	-	1,149	60.3	-	-	H11より廃止
真室川町	-	-	○	-	-	-	0	754	-	21	775	29.6	-	-	H16より廃止
大蔵村	○	-	-	8	-	-	8	395	-	-	395	41.5	コンポスト中型3,300円,大型@3,800円助成	29,900	
鮭川村	-	-	○	-	-	-	0	580	368	-	948	74.4	-	-	H12より廃止
戸沢村	-	○	-	3	-	-	3	1,092	-	-	1,092	70.5	コンポスト@3,000	9,000	
米沢市	-	-	○	-	-	-	0	5,598	-	120	5,718	17.4	-	-	H26より廃止
長井市	-	-	○	-	-	-	0	-	-	-	0	-	-	-	長井市イノバ-プエラコンポスト入札-
南陽市	○	-	-	36	-	-	36	1,727	3,232	194	5,153	52.7	コンポスト購入額の1/2以内,3,000円上限,電気式購入額の1/3以内,10,000円上限	78,400	
高畠町	-	○	-	18	-	-	18	1,849	-	59	1,908	24.5	コンポスト@2,000,電気式@5,000	36,000	
川西町	-	-	○	-	-	-	0	1,243	-	92	1,335	26.6	-	-	
小国町	-	○	-	3	-	-	3	1,533	22	216	1,771	59.3	コンポスト購入額の2/3,4,000円上限	11,986	コンポストは新生組合で助成,電気式密閉式は廃止
白鷹町	-	○	-	56	7	-	63	4,029	664	-	4,693	99.7	コンポスト購入額の1/3	183,800	美しい郷づくり推進会議で実施
飯豊町	○	-	-	-	-	-	0	1,839	445	-	2,284	98.7	コンポスト購入額の1/2,3,000円上限	0	
鶴岡市	-	-	○	-	-	-	0	7,576	154	1,315	9,045	18.4	-	-	平成27年度より廃止
三川町	○	-	-	-	-	-	0	403	-	89	492	19.9	コンポスト購入額の1/2,4,000円上限	0	H27より電気式を廃止し,上限額を4,000円に変更
酒田市	○	-	-	16	-	6	22	4,654	-	1,275	5,929	13.9	コンポスト(密閉式を含む)購入額の1/2以内,5,000円上限,電気式購入額の1/3以内,20,000円上限	119,300	
庄内町	○	-	-	12	-	2	14	17	-	2	19	0.3	コンポスト購入額の1/2以内,5,000円上限,電気式購入額の1/3以内,20,000円上限	75,800	R3年度より開始
佐佐町	○	-	-	8	-	3	11	732	-	168	900	17.9	コンポスト購入額の1/2,10,000円上限,電気式購入額の1/2,50,000円上限	107,600	
合 計	14	13	9	273	11	88	372	68,457	8,713	8,631	85,801	-	-	2,612,626	

(参考)

令和3年度	14	13	9	246	19	110	375	68,188	8,702	8,542	85,432	-	-	1,986,696	
-------	----	----	---	-----	----	-----	-----	--------	-------	-------	--------	---	---	-----------	--

※ 普及率=助成基數/世帯数 世帯数は,令和5年3月31日現在の住民基本台帳の世帯数を採用

資源回収実施頻度(令和4年度)

市町村	ステーション資源回収		拠点資源回収	
	回収頻度	備考	回収頻度	備考
山形市	1回/週			
上山市	2回/月 ペットボトル1回/月 廃食用油 2回/週		毎日	
山辺町	1回/月		2回/月	
中山町	2回/月		随時(役場窓口) 2回/年(イベント回収)	役場窓口は小型家電のみ
寒河江市	1回/月			
西川町	1回/月		6月～3月	小型家電回収ボックス(本庁舎)、回収ボックスに入らないものは窓口で回収
朝日町	1回/月 廃食用油 随時			
大江町	1回/月(びん、缶、ペットボトル)			
村山市	3回/年			
天童市	資源物(ビン・缶)・プラスチック製容器包装類2回/月、廃食用油2回/週、ペットボトル1回/月(7～9月は2回)	※廃食用油以外は指定袋に入れたうえで搬出	1回/月	
東根市	1回/月			
河北町	2回/月		1回/月(4～11月)	
尾花沢市	1回/月			
大石田町	1回/月			
新庄市	1回/月	※回収量は拠点回収実施状況に記載	随時	ステーション回収分(1回/月)を含む
金山町	随時		随時	回収ボックス(町内1カ所)
最上町	2回/月		随時	
舟形町	1回/週		1回/週	食品トレイ回収ボックス(町内3カ所)
真室川町	古紙3回/年、缶・ペットボトル1回/2週、 ビン1回/月		随時	回収ボックス(町内5カ所)
大蔵村	1回/月、布類4回/年		随時	役場前資源ステーション
鮭川村	1回/月	7～9月は缶・ペットボトル2回/月		
戸沢村	びん・ペットボトル2回/月 缶・紙パック2回/月 食品トレイ1回/月			
米沢市	1回/週(古紙、缶、ビン、布) プラ3回/月、ペットボトル1回/月			
長井市	1～2回/月			
南陽市	隔週			
高島町	1回/月、缶・ペットボトル2回/月		随時	
川西町	プラ2回/月、布4回/年、他1回/月		廃食用油/随時 小型家電4回/年	12月～3月の期間、町内7カ所で、古紙類、アルミ缶、スチール缶、ビンを回収。回収量は、「ステーション回収実施状況」に記載の回収量を含む。
小国町	1回/2ヶ月(ビン缶のみ1回/3ヶ月)			
白鷹町	1～2回/月		廃食用油2回/年 小型家電2回/年 古布2回/年	小型家電は、役場庁舎設置の回収ボックスを含む
飯豊町	1回/月		小型家電2回/年	
鶴岡市	1回/2週(びん・缶) 1回/週(ペットボトル・プラスチック製容器包装類)		1～2回/月、随時(平日)	
三川町	1回/2週(びん・缶) 1回/週(ペットボトル・プラスチック製容器包装類)		毎週日曜日(1月1日を除く)	三川町公民館前の資源リサイクルステーション及び資源ポストにて回収。
酒田市	1回/月		1～4回/月、随時	回収頻度は場所により異なる
庄内町	資源物2回/月 ペットボトル1回/月 古紙1回/月(立川地域のみ) 廃食用油2回/週		5日/週(1/1～3除く)	
遊佐町	資源物2回/月 ペットボトル1回/月 古紙1回/週		1回/週	資源物・古紙(リサイクルステーションによる回収)

ステーション資源回収実施状況(令和4年度)

市町村	回収量(t)													備考							
	新聞	雑誌	雑がみ	段ボール	紙バック	紙類一括収集	アルミ缶	スチール缶	缶一括収集	ビン	リターナブルビン	缶・ビン一括収集	ペットボトル		食品トレー	布類	プラスチック製容器包装	廃食用油	生ごみ	その他	合計(t)
山形市	588.0	728.3	393.6	1,070.0	0.8	-	-	-	-	-	-	2,369.2	717.1	-	-	-	-	-	-	5,867.0	
上市市	105.3	28.9	77.2	60.8	0.6	-	49.0	38.7	-	213.9	9.8	-	67.6	-	29.5	-	1.8	-	-	683.1	
山辺町	*	*	*	*	-	-	-	-	-	-	-	-	39.0	-	*	-	-	-	-	134.0	※回収量は拠点回収実施状況に合算して記載
中山町	50.1	-	53.5	53.8	-	-	-	-	-	-	-	135.5	32.0	-	-	-	-	-	-	324.9	雑がみには雑誌を含む
寒河江市	-	-	-	-	-	-	-	-	65.3	213.8	-	-	52.3	-	-	-	-	-	-	331.4	
西川町	-	-	-	-	-	-	-	-	9.0	31.4	-	-	8.6	-	-	-	-	-	-	49.0	
朝日町	-	-	-	-	-	-	-	-	12.3	42.9	-	-	10.5	-	-	-	-	-	-	66.7	ビンにはリターナブルビンを含む
大江町	-	-	-	-	-	-	-	-	15.0	49.0	-	-	10.0	-	-	-	-	-	-	74.0	
村山市	-	-	3.6	-	-	-	-	-	-	-	-	209.4	32.8	-	-	76.5	3.0	-	-	325.3	
天童市	-	-	-	-	-	-	-	-	-	-	-	496.1	74.1	-	-	243.7	6.2	-	-	820.1	
東根市	55.3	36.7	-	44.9	0.02	-	-	-	-	-	-	395.2	61.7	-	15.3	190.9	4.3	-	-	804.3	雑誌には雑がみを含む
河北町	-	-	-	-	-	-	-	-	-	-	-	170.8	27.1	-	-	78.0	3.0	-	-	278.9	
尾花沢市	-	-	-	-	-	-	-	-	45.9	103.2	-	-	38.5	-	85.3	-	4.0	-	-	276.9	
大石田町	-	-	-	-	-	-	-	-	31.5	52.4	-	-	14.5	-	39.8	-	2.2	-	-	140.4	
新庄市	-	-	-	-	*	-	-	-	-	-	-	-	*	-	-	-	-	-	-	*	※回収量は拠点回収実施状況に記載
金山町	-	-	-	-	-	-	3.7	2.1	-	27.1	-	-	15.9	-	-	-	-	-	-	48.8	
最上町	34.4	34.6	-	32.5	-	-	3.3	1.4	-	2.3	-	-	17.4	-	-	-	-	-	-	125.9	
舟形町	-	-	-	-	-	-	6.6	0.7	-	24.4	-	-	5.6	-	-	-	-	-	-	37.3	
真室川町	-	-	-	-	-	-	-	-	39.0	48.0	-	-	13.0	-	-	-	1.0	-	-	101.0	
大蔵村	-	-	-	-	-	-	1.7	0.9	-	13.3	-	-	3.5	-	1.1	-	-	-	-	20.5	
鮎川村	9.5	4.5	-	8.4	-	-	2.8	1.5	-	17.0	-	-	1.5	-	-	-	-	-	-	45.1	
戸沢村	-	-	-	-	-	-	3.3	1.7	-	19.4	-	-	7.1	0.4	-	-	-	-	-	31.9	
米沢市	590.0	327.0	13.0	496.0	2.0	-	-	-	-	-	-	600.0	151.0	-	196.0	514.0	-	-	-	2,889.0	
長井市	-	-	-	-	-	369.0	-	-	41.0	180.0	-	-	38.0	-	-	97.0	-	372.0	-	1,097.0	
南陽市	150.6	69.8	10.8	98.3	3.6	-	26.4	32.2	-	189.0	-	-	41.8	-	63.9	107.0	-	-	-	793.4	
高畠町	102.0	32.8	-	54.3	3.6	-	27.6	22.4	-	125.0	-	-	36.0	-	47.0	131.0	-	80.0	-	661.7	
川西町	60.1	43.0	-	26.3	0.2	-	6.0	15.1	-	60.4	-	-	15.0	-	6.3	40.0	2.4	-	-	274.8	雑誌には雑がみを含む
小国町	81.3	73.5	-	106.9	1.0	-	1.5	1.3	-	56.1	-	-	17.9	-	-	40.4	-	-	-	379.9	
白鷹町	-	-	-	-	-	192.6	-	-	-	99.8	-	-	23.5	-	21.3	49.6	-	-	-	411.7	
飯豊町	-	-	-	-	-	123.0	-	-	13.0	53.0	-	-	10.0	-	10.0	22.0	-	-	-	231.0	
鶴岡市	-	-	-	-	-	-	-	-	-	-	-	1,139.7	その他に記載	-	-	その他に記載	-	-	945.6	2,085.3	アルミ缶とスチール缶とビンを一括回収集計 ペットボトルとプラスチック製容器包装を 一括回収集計(その他欄に記載)
三川町	-	-	-	-	-	-	-	-	-	-	-	52.3	その他に記載	-	-	その他に記載	-	-	49.8	102.1	アルミ缶とスチール缶とビンを一括回収集計 ペットボトルとプラスチック製容器包装を 一括回収集計(その他欄に記載)
酒田市	281.1	135.3	-	274.0	1.0	-	-	-	-	-	-	1,177.5	350.0	-	-	-	12.4	-	31.1	2,262.4	その他として水銀ごみを記載
庄内町	27.6	12.4	-	26.1	0.2	-	-	-	-	-	-	230.7	64.9	-	-	-	3.1	-	-	365.0	缶・ビン一括収集 にはその他の金 属類を含む
遊佐町	111.0	75.9	-	126.9	0.0	-	-	-	-	-	-	154.5	41.2	-	-	-	-	-	-	509.5	雑誌には雑がみを含む
合計	2,246.3	1,602.7	551.7	2,479.3	13.0	684.6	131.8	118.0	297.0	1,621.4	9.8	7,225.9	2,039.0	0.4	515.5	1,590.1	44.3	452.0	1,026.5	22,649.3	端数処理により合計が合わない場合があります

(参考)

令和3年度	1,721.5	1,273.9	522.7	2,433.8	22.7	1,714.4	473.3	237.9	-	2,002.9	8.2	5,343.7	1,581.2	0.4	544.4	1,596.5	33.3	461.5	1,002.2	20,974.5	端数処理により合計が合わない場合があります
-------	---------	---------	-------	---------	------	---------	-------	-------	---	---------	-----	---------	---------	-----	-------	---------	------	-------	---------	----------	-----------------------

拠点資源回収実施状況（令和4年度）

市町村	拠点回収実施	回収量(t)															合計(t)	備考		
		新聞	雑誌	雑がみ	段ボール	紙パック	紙類一括収集	アルミ缶	スチール缶	ビン	リターナブルビン	缶・ビン一括収集	ペットボトル	食品トレー	布類	小型家電			廃食用油	その他
山形市	○	-	-	-	-	-	-	-	-	-	-	-	-	-	-	13.4	-	-	13.4	
山市	○	41.5	85.2	27.4	99.4	0.0	-	-	-	-	-	-	-	-	-	-	-	-	253.5	
山辺町	○	54.4	42.8	32.2	46.2	-	-	-	-	-	-	-	-	-	-	26.1	-	-	203.7	※ステーション回収分(1回/月)を含む
中山町	○	-	-	-	-	-	-	-	-	-	-	-	-	-	-	3.9	-	-	5.8	
寒河江市	×	-	-	-	-	-	-	-	-	-	-	-	-	-	-	-	-	-	-	
西川町	○	-	-	-	-	-	-	-	-	-	-	-	-	-	-	-	-	-	0.3	小型家電回収ボックス(本庁舎)回収ボックスに入らないものは窓口で回収
朝日町	×	-	-	-	-	-	-	-	-	-	-	-	-	-	-	-	-	-	-	
大江町	×	-	-	-	-	-	-	-	-	-	-	-	-	-	-	-	-	-	-	
村山市	×	-	-	-	-	-	-	-	-	-	-	-	-	-	-	-	-	-	-	
天童市	○	36.9	17.2	12.5	19.8	0.1	-	-	-	-	-	-	-	-	-	17.8	-	-	104.3	
東根市	○	-	-	-	-	-	-	-	-	-	-	-	-	-	-	3.1	-	-	3.1	
河北町	○	4.9	2.3	5.0	2.4	0.1	-	0.1	0.0	-	-	-	-	-	2.6	-	-	19.1	回収ボックス(市内4か所)	
尾花沢市	○	-	-	-	-	-	-	-	-	-	-	-	-	-	-	-	-	-	1.6	小型家電回収ボックス(本庁舎)回収ボックスに入らないものは窓口で回収
大石田町	×	-	-	-	-	-	-	-	-	-	-	-	-	-	-	-	-	-	-	
新庄市	○	-	-	-	-	10.7	-	-	-	-	-	128.9	-	-	-	0.1	-	-	280.0	その他品目(生ごみ)※ステーション回収分(1回/月)を含む
金山町	○	0.7	0.8	-	0.7	0.1	-	-	-	-	-	-	0.1	2.1	1.0	-	-	5.5	回収ボックス(市内1か所)、イベント回収(年2回)	
最上町	○	-	-	-	-	-	-	-	-	-	-	-	2.6	0.2	0.6	-	-	3.4		
舟形町	○	-	-	-	-	-	-	6.6	0.7	24.4	-	-	0.2	-	-	-	-	37.5	食品トレー回収ボックス(市内3か所)	
真室川町	○	-	-	-	-	-	-	-	-	-	-	-	0.1	-	0.01	-	-	0.1		
大蔵村	○	16.3	12.4	-	12.3	0.1	-	-	-	-	-	-	0.0	-	0.1	-	-	41.2	回収ボックス(市内5か所)	
鮎川村	○	0.0	0.0	-	-	-	-	-	-	-	-	-	0.0	0.6	0.3	-	-	1.0	役場資源ステーション	
戸沢村	○	0.1	0.2	-	0.2	-	-	-	-	-	-	-	-	1.5	0.5	-	-	2.4	イベント回収(年2回)、回収ボックス(役場内)	
米沢市	×	-	-	-	-	-	-	-	-	-	-	-	-	-	-	-	-	-	-	
長井市	×	-	-	-	-	-	-	-	-	-	-	-	-	-	-	-	-	-	-	
南陽市	×	-	-	-	-	-	-	-	-	-	-	-	-	-	-	-	-	-	-	
高島町	○	-	-	-	-	-	-	-	-	-	-	-	-	-	1.5	-	-	3.8		
川西町	○	-	-	※	※	※	-	※	※	※	※	※	-	-	-	-	※	※	※	12月～3月の期間、町内7か所で、古紙類、アルミ缶、スチール缶、ビンを回収。回収量は、※「ステーション回収実施状況」に記載の回収量を含む。
小国町	×	-	-	-	-	-	-	-	-	-	-	-	-	-	-	-	-	-	-	
白鷹町	○	-	-	-	-	-	-	-	-	-	-	-	-	-	2.6	-	-	5.9		
飯豊町	○	-	-	-	-	-	-	-	-	-	-	-	-	-	-	0.2	-	0.2		
鶴岡市	○	22.4	33.6	0.4	31.3	0.1	-	-	-	-	-	-	-	-	10.9	3.2	-	101.9		
三川町	○	22.4	21.5	-	25.2	0.3	-	0.4	-	-	1.2	-	-	-	-	0.6	-	6.6	78.2	その他品目(発泡スチロール、廃油、アルミ、鉄、その他金属等)
酒田市	○	219.9	169.7	-	230.6	0.2	-	1.0	-	-	3.3	-	-	-	-	8.6	-	633.3	回収実施場所は場所により異なる	
庄内町	○	57.5	48.0	-	60.0	0.1	-	-	-	-	-	-	-	11.6	1.4	-	-	179.3	その他品目(ペットボトルキャップ)	
渡辺町	○	23.4	22.5	-	8.1	-	-	-	-	2.2	-	-	-	-	1.5	-	-	57.7		
合計	26	500.4	456.2	77.5	536.2	11.8	-	8.1	0.7	26.6	4.5	5.6	128.9	39.5	62.2	64.0	2.7	111.4	2,036.2	※端数処理により合計が合わない場合がある

(参考)

令和3年度	23	494.9	431.2	45.7	483.8	12.0	-	2.4	0.5	5.4	1.1	0.0	139.1	28.2	54.2	41.0	2.9	101.0	1,851.8	※端数処理により合計が合わない場合がある
-------	----	-------	-------	------	-------	------	---	-----	-----	-----	-----	-----	-------	------	------	------	-----	-------	---------	----------------------

※タイヤ1本=7kg バッテリー1個=15kg 油1ℓ=800g

※役場窓口での回収やボックス回収、イベント回収等を含む。

雑がみ回収実施状況(令和4年度)

市町村名	取組み状況	回収方法				回収頻度	備考
		集団回収	ステーション回収	拠点回収	その他		
山形市	○	○	○			行政回収は週1回(ステーション回収) 月2回(ステーション回収)、 毎日(拠点回収)	行政回収(ステーション回収)+ 集団資源回収(拠点回収又は軒先回収)
上市市	○	○	○	○		毎日(拠点回収)	分別し回収(集団は雑誌と一緒に)
山辺町	○	○	○	○		月1回(ステーション回収)、 月3回(拠点回収)	拠点回収(旧役場倉庫)
中山町	○	○	○			月2回(ステーション回収)	雑誌と一緒に分別
薬河江市	○						雑誌と一緒に分別
西川町	×						
朝日町	○	○				2回/年	雑誌と一緒に分別
大江町	×						
村山市	○	○	○			3回/年	
天童市	○	○	○	○		月1回(拠点回収)	分別し回収
東根市	○	○	○			1回/月	分別し回収
河北町	○	○	○	○		4~11月、毎月最終土曜日(拠点回収)	5月と10月は小型家電の回収を同時に実施
尾花沢市	×						
大石田町	○	○	○	○			雑誌と一緒に分別(その他はイベント回収)
新庄市	○	○	○	○		毎月1回	分別し回収
金山町	○	○	○	○			雑誌と一緒に分別
最上町	×						
舟形町	○	○	○				段ボール等と一緒に分別
真室川町	○	○	○	○		常時	雑誌と一緒に分別
大蔵村	○	○	○	○			資源ステーションで回収(数量は雑誌を含む)
鮭川村	○	○	○	○			雑誌、段ボール等と一緒に分別
戸沢村	○	○	○	○		年2回(イベント回収)	雑誌と一緒に分別
米沢市	○	○	○	○			雑誌と一緒に分別
長井市	○	○	○	○			分別し(コピー用紙、包装紙、菓子箱)回収
南陽市	○	○	○	○			分別し回収
高島町	○	○	○	○			分別し回収
川西町	○	○	○	○			分別し回収
小国町	○	○	○	○			雑誌と一緒に分別
白鷹町	○	○	○	○			分別し(コピー用紙、包装紙、菓子箱)回収 (集団は雑誌と一緒に)
飯豊町	○	○	○	○			分別し(コピー用紙、包装紙、菓子箱)回収
鶴岡市	○	○	○	○		1~2回/月、随時(平日)	分別し回収
三川町	○	○	○	○		毎週日曜日(1月1日を除く)	雑誌と一緒に分別
酒田市	○	○	○	○		紙類資源の回収時に回収	分別し回収
庄内町	○	○	○	○		月1回(ステーション回収)、 週5回(拠点回収1/1~3除く)	分別し回収
遊佐町	○	○	○	○			分別し回収
合計	31	21	19	12	3		
(参考)							
令和3年度	33	21	20	12	3		

小型家電回収実施状況(令和4年度)

市町村名	取組み状況	回収方法				回収頻度	備考
		集団回収	ステーション回収	拠点回収	その他		
山形市	○	○		○	○	常時回収	その他回収方法…持ち込み回収、イベント回収(年2~3回)
上市市	○				○	庁舎窓口…毎日 ドライブスルー回収…年1回	
山辺町	○			○		旧役場倉庫 2回/月 役場本庁舎窓口 開庁時間中は常時受付	
中山町	○			○		随時(役場窓口) 年2回(イベント回収)	
寒河江市	×					随時(役場窓口)	
西川町	○			○	○	1回/年	イベント回収
朝日町	○				○		役場庁舎前(イベント回収)
大江町	○				○		窓口回収 イベント回収
村山市	○				○		拠点回収の他に、市役所、図書館、各市立公民館に設置した専用の回収ボックスでも回収可
天童市	○			○	○	月1回	市内4箇所回収ボックスを設置
東根市	○			○		随時	雑がみ回収と同時に実施 (令和4年度は5月、10月に実施)
河北町	○			○		2回/年	
尾花沢市	○				○	年1回(9/4~9/16)	市役所で実施
大石田町	○			○		年1回(10月の第1土曜日)	
新庄市	○	○		○		集団は月1回、拠点は土日祝以外	
金山町	○			○	○	回収ボックス、イベント回収は年に2回	
最上町	○			○	○	回収ボックス、イベント回収は年に2回	
舟形町	○				○	年2回	
真室川町	○			○	○	年2回	拠点回収 年1回2週間程度、イベント回収年1回
大蔵村	○			○		常時	役場窓口で回収
鮭川村	○			○		2回/年、随時	イベント回収、役場内回収ボックス
戸沢村	○			○	○	イベント回収 年2回	役場に回収ボックス設置し、随時回収
米沢市	○			○		回収ボックスは常設、イベント回収は年1回	
長井市	○			○	○	拠点回収 年2回 その他(イベント回収) 年1回	
南陽市	○			○	○	2か月間(ボックス回収)	
高島町	○			○		1回/年	
川西町	○			○	○	年4回(会場でのイベント回収)	
小国町	○			○		2回/年	
白鷹町	○			○	○	年2回(イベント回収)	
飯豊町	○			○	○	年2回	役場庁舎前(イベント回収)
鶴岡市	○			○	○	第3日曜日、随時(平日)	品目を限定して回収
三川町	○			○		毎週日曜日(1月1日を除く)	
酒田市	○				○	4回/年	
庄内町	○			○		5日/週(1/1~3除く)	
遊佐町	○			○	○	2回/年、随時(平日)	年間2回の回収イベントの実施、回収BOXの設置
合計	34	2	0	23	18		
(参考) 令和3年度	34	2	1	23	17		-

し尿処理実績（令和4年度）

	非水洗化人口				水洗化人口				水洗化人口			水洗化人口			し尿処理（自家処理含む）の内訳		
	計画区域 人口 (人)	計画収集 人口 (人)	自家処理 人口 (人)	合計 (人)	公共下水道 人口 (人)	集落排水施 設等人口 (人)	浄化槽人口(人)		計 (人)	水洗化率 (%)	生し尿 (kL)	浄化槽汚泥 (kL)	合計 (kL)				
							合併処理 浄化槽	みなし(単独処 理)浄化槽						小計			
山形市	239,326	6,867	0	6,867	221,480	3,640	1,973	5,366	232,459	97.1%	2,879	10,459	13,338				
上山市	28,700	1,405	0	1,405	20,302	2,633	3,017	1,343	27,295	95.1%	971	4,509	5,480				
山辺町	13,381	414	0	414	11,615	0	388	964	12,967	96.9%	230	1,030	1,260				
中山町	10,765	397	0	397	8,511	1,240	14	603	10,368	96.3%	208	892	1,100				
寒河江市	40,098	2,230	0	2,230	28,879	0	5,152	3,837	37,868	94.4%	1,641	6,800	8,441				
西川町	4,815	444	0	444	2,211	0	1,611	549	4,371	90.8%	246	1,900	2,146				
朝日町	6,244	903	0	903	0	724	4,376	241	5,341	85.5%	721	3,012	3,733				
大江町	7,494	915	0	915	3,144	0	2,653	782	6,579	87.8%	618	2,493	3,111				
村山市	22,338	1,917	0	1,917	16,203	1,083	1,098	2,037	20,421	91.4%	810	1,831	2,641				
天童市	60,810	1,302	0	1,302	56,676	0	600	2,232	59,508	97.9%	805	1,649	2,454				
東根市	47,956	2,405	0	2,405	41,107	0	2,603	1,841	45,551	95.0%	1,129	3,901	5,030				
河北町	17,392	125	0	125	11,987	355	1,532	3,393	17,267	99.3%	618	1,605	2,223				
尾花沢市	14,546	1,214	0	1,214	4,788	900	6,034	1,610	13,332	91.7%	720	6,996	7,716				
大石田町	6,371	99	0	99	4,065	0	379	1,828	6,272	98.4%	186	1,866	2,052				
新庄市	33,123	2,659	0	2,659	19,034	0	6,266	5,164	30,464	92.0%	2,696	8,773	11,469				
金山町	4,956	576	0	576	1,757	959	1,465	199	1,664	88.4%	260	1,717	1,977				
最上町	7,838	2,013	0	2,013	2,358	286	2,713	468	5,825	74.3%	990	2,124	3,114				
舟形町	4,877	345	0	345	2,073	2,054	240	165	4,532	92.9%	176	454	630				
真室川町	6,792	2,017	0	2,017	1,216	0	3,058	501	4,775	70.3%	1,156	3,143	4,299				
大蔵村	2,965	328	0	328	1,458	0	830	349	2,637	88.9%	191	392	583				
鮭川村	3,908	708	0	708	0	1,251	1,218	731	3,200	81.9%	342	1,505	1,847				
戸沢村	4,090	712	0	712	451	1,347	959	621	3,378	82.6%	457	1,127	1,584				
米沢市	76,556	8,333	0	8,333	43,851	342	19,735	4,295	68,223	89.1%	9,753	10,748	20,501				
長井市	25,441	2,263	0	2,263	13,381	2,016	4,978	2,803	23,178	91.1%	1,714	6,255	7,969				
南陽市	29,971	3,442	0	3,442	17,735	0	5,716	3,078	26,529	88.5%	1,921	6,469	8,390				
高島町	22,161	1,499	0	1,499	15,557	739	2,891	1,475	20,662	93.2%	863	3,142	4,005				
川西町	14,072	2,252	0	2,252	4,579	0	5,649	1,592	11,820	84.0%	1,768	4,182	5,950				
小国町	6,928	598	0	598	4,206	0	1,247	877	6,330	91.4%	1,420	830	2,250				
白鷹町	12,791	1,354	0	1,354	7,308	954	2,429	746	11,437	89.4%	1,113	2,274	3,387				
飯豊町	6,635	656	0	656	0	5,016	963	0	5,979	90.1%	503	3,028	3,531				
鶴岡市	120,783	4,081	0	4,081	90,416	15,119	3,320	7,847	116,702	96.6%	2,065	19,737	21,802				
三川町	7,228	157	0	157	4,327	2,470	20	254	7,071	97.8%	132	1,603	1,735				
酒田市	97,697	296	0	296	70,524	13,027	4,948	8,902	97,401	99.7%	2,197	10,577	12,774				
庄内町	19,981	732	0	732	14,142	3,726	356	1,025	19,249	96.3%	431	1,005	1,436				
遊佐町	12,852	1,052	0	1,052	8,171	0	1,719	1,910	11,800	91.8%	991	1,336	2,327				
村山地域	520,236	20,637	0	20,637	430,968	10,575	31,430	26,626	499,599	96.0%	11,782	48,943	60,725				
最上地域	68,549	9,358	0	9,358	28,347	5,897	16,749	8,198	59,191	86.3%	6,268	19,235	25,503				
置賜地域	194,555	20,397	0	20,397	106,617	9,067	43,608	14,866	174,158	89.5%	19,055	36,928	55,983				
庄内地域	258,541	6,318	0	6,318	187,580	34,342	10,363	19,938	252,223	97.6%	5,816	34,258	40,074				
合計	1,041,881	56,710	0	56,710	753,512	59,881	102,150	69,628	985,171	94.6%	42,921	139,364	182,285				

出典：「一般廃棄物処理事業実態調査」（全国調査）

し尿処理内訳（令和4年度）

	収集運搬量				自家処理量				処理内訳（し尿）				処理内訳（浄化槽汚泥）				処理内訳合計			
	し尿 (KL)	浄化槽汚泥 (KL)	計 (KL)		し尿 (KL)	浄化槽汚泥 (KL)	計 (KL)		し尿処理 施設 (KL)	農地還元 (KL)	その他 (KL)	計 (KL)	し尿処理 施設 (KL)	農地還元 (KL)	その他 (KL)	計 (KL)	し尿処理 施設 (KL)	農地還元 (KL)	その他 (KL)	計 (KL)
山形市	2,879	10,459	13,338	0	2,879	0	2,879	0	10,459	0	0	10,459	13,338	0	0	13,338	13,338	0	0	13,338
上山市	971	4,509	5,480	0	971	0	971	0	4,509	0	0	4,509	5,480	0	0	5,480	5,480	0	0	5,480
山辺町	230	1,030	1,260	0	230	0	230	0	1,030	0	0	1,030	1,260	0	0	1,260	1,260	0	0	1,260
中山町	208	892	1,100	0	208	0	208	0	892	0	0	892	1,100	0	0	1,100	1,100	0	0	1,100
寒河江市	1,641	6,800	8,441	0	1,641	0	1,641	0	6,800	0	0	6,800	8,441	0	0	8,441	8,441	0	0	8,441
西川町	246	1,900	2,146	0	246	0	246	0	1,900	0	0	1,900	2,146	0	0	2,146	2,146	0	0	2,146
朝日町	721	3,012	3,733	0	721	0	721	0	3,012	0	0	3,012	3,733	0	0	3,733	3,733	0	0	3,733
大江町	618	2,493	3,111	0	618	0	618	0	2,493	0	0	2,493	3,111	0	0	3,111	3,111	0	0	3,111
村山市	810	1,831	2,641	0	810	0	810	0	1,831	0	0	1,831	2,641	0	0	2,641	2,641	0	0	2,641
天童市	805	1,649	2,454	0	805	0	805	0	1,649	0	0	1,649	2,454	0	0	2,454	2,454	0	0	2,454
東根市	1,129	3,901	5,030	0	1,129	0	1,129	0	3,901	0	0	3,901	5,030	0	0	5,030	5,030	0	0	5,030
河北町	618	1,605	2,223	0	618	0	618	0	1,605	0	0	1,605	2,223	0	0	2,223	2,223	0	0	2,223
尾花沢市	720	6,996	7,716	0	720	0	720	0	6,996	0	0	6,996	7,716	0	0	7,716	7,716	0	0	7,716
大石田町	186	1,866	2,052	0	186	0	186	0	1,866	0	0	1,866	2,052	0	0	2,052	2,052	0	0	2,052
新庄市	2,696	8,773	11,469	0	2,696	0	2,696	0	8,773	0	0	8,773	11,469	0	0	11,469	11,469	0	0	11,469
金山町	260	1,717	1,977	0	260	0	260	0	1,717	0	0	1,717	1,977	0	0	1,977	1,977	0	0	1,977
最上町	990	2,124	3,114	0	990	0	990	0	2,124	0	0	2,124	3,114	0	0	3,114	3,114	0	0	3,114
舟形町	176	454	630	0	176	0	176	0	454	0	0	454	630	0	0	630	630	0	0	630
真室川町	1,156	3,143	4,299	0	1,156	0	1,156	0	3,143	0	0	3,143	4,299	0	0	4,299	4,299	0	0	4,299
大蔵村	191	392	583	0	191	0	191	0	392	0	0	392	583	0	0	583	583	0	0	583
鮭川村	342	1,505	1,847	0	342	0	342	0	1,505	0	0	1,505	1,847	0	0	1,847	1,847	0	0	1,847
戸沢村	457	1,127	1,584	0	457	0	457	0	1,127	0	0	1,127	1,584	0	0	1,584	1,584	0	0	1,584
米沢市	9,753	10,748	20,501	0	9,753	0	9,753	0	10,748	0	0	10,748	20,501	0	0	20,501	20,501	0	0	20,501
長井市	1,714	6,255	7,969	0	1,714	0	1,714	0	6,255	0	0	6,255	7,969	0	0	7,969	7,969	0	0	7,969
南陽市	1,921	6,469	8,390	0	1,921	0	1,921	0	6,469	0	0	6,469	8,390	0	0	8,390	8,390	0	0	8,390
高島町	863	3,142	4,005	0	863	0	863	0	3,142	0	0	3,142	4,005	0	0	4,005	4,005	0	0	4,005
川西市	1,768	4,182	5,950	0	1,768	0	1,768	0	4,182	0	0	4,182	5,950	0	0	5,950	5,950	0	0	5,950
小国町	1,420	830	2,250	0	1,420	0	1,420	0	830	0	0	830	2,250	0	0	2,250	2,250	0	0	2,250
白鷹町	1,113	2,274	3,387	0	1,113	0	1,113	0	2,274	0	0	2,274	3,387	0	0	3,387	3,387	0	0	3,387
鮎豊町	503	3,028	3,531	0	503	0	503	0	3,028	0	0	3,028	3,531	0	0	3,531	3,531	0	0	3,531
鶴岡市	2,065	19,737	21,802	0	2,065	0	2,065	0	19,737	0	0	19,737	21,802	0	0	21,802	21,802	0	0	21,802
三川町	132	1,603	1,735	0	132	0	132	0	1,603	0	0	1,603	1,735	0	0	1,735	1,735	0	0	1,735
酒田市	2,197	10,577	12,774	0	2,197	0	2,197	0	10,577	0	0	10,577	12,774	0	0	12,774	12,774	0	0	12,774
庄内町	431	1,005	1,436	0	431	0	431	0	1,005	0	0	1,005	1,436	0	0	1,436	1,436	0	0	1,436
遊佐町	991	1,336	2,327	0	991	0	991	0	1,336	0	0	1,336	2,327	0	0	2,327	2,327	0	0	2,327
村山地域	11,782	48,943	60,725	0	11,782	0	11,782	0	48,943	0	0	48,943	60,725	0	0	60,725	60,725	0	0	60,725
最上地域	6,268	19,235	25,503	0	6,268	0	6,268	0	19,235	0	0	19,235	25,503	0	0	25,503	25,503	0	0	25,503
置賜地域	19,055	36,928	55,983	0	19,055	0	19,055	0	36,928	0	0	36,928	55,983	0	0	55,983	55,983	0	0	55,983
庄内地域	5,816	34,258	40,074	0	5,816	0	5,816	0	34,258	0	0	34,258	40,074	0	0	40,074	40,074	0	0	40,074
合計	42,921	139,364	182,285	0	42,921	0	42,921	0	139,364	0	0	139,364	182,285	0	0	182,285	182,285	0	0	182,285

出典：「一般廃棄物処理事業実態調査」（全国調査）

許可業者によるし尿投入料金

(令和5年4月1日現在)

市町村・ 一部事務組合名	条例による 規定の有無		投入手数料		1.8kL当たり 投入手数料		手数料を支払う者 (表現方法は条例に準じる)
	有	無	生し尿	浄化槽汚泥	生し尿	浄化槽 汚泥	
山形広域環境 事務組合		○	—	—	—	—	
西村山広域行政 事務組合	○		400円 /1kL	400円 /1kL	720円	720円	市、町の許可業者
東根市外二市一町 共立衛生処理組合		○	—	—	—	—	
尾花沢市大石田町 環境衛生事業組合	○		5円 /18L	8円 /18L	500円	800円	市、町の許可業者
最上広域市町村圏 事務組合	○		320円 /1.8kL	320円 /1.8kL	320円	320円	法第7条第1項の規定により一般廃 棄物の収集若しくは運搬を業として 行う者
置賜広域行政 事務組合	○		350円 /1.8kL	350円 /1.8kL	350円	350円	組合の処理施設にし尿(し尿浄化槽 汚泥を含む。)を投入しようとする者 で理事会の許可を得た者
鶴岡市	○		—	16円 /180L	—	160円	し尿処理施設にし尿等を投入する者
酒田地区 広域行政組合	○		—	385円 /1.8kL	—	385円	市、町の許可業者

許可業者に対する立入検査、報告徴収等の状況（令和4年度）

市町村	処理実績報告		収集運搬先の指示		処分残渣の処分方法の指示等			許可業者数				立入検査				報告徴収									
			有		無		有		無		残渣処分の確認		ごみ		し尿		清掃		ごみ		し尿		清掃		
	条	例	記	載	記	載	記	載	記	載	有	無	取	集	運	搬	処	分	取	集	運	搬	処	分	
山形市	◎	条	例	/	月	◎	許	可	証	に	記	載													
上市市	◎	条	例	/	月	◎	許	可	証	に	記	載	×												
山辺町	◎	条	例	/	月	◎	許	可	証	に	記	載	×												
中山町	◎	条	例			◎	許	可	証	と	一	緒	に	通	知										
寒河江市	◎	条	例	/	月					×															
西川町	◎	条	例	/	月					×															
朝日町	◎	条	例	/	月	◎	許	可	証	に	記	載	×												
大江町	◎	条	例	/	月					×															
村山市	◎	条	例	/	月	◎	許	可	証	に	記	載	×												
天童市	◎	条	例	規	則	◎	基	本	計	画	に	明	示												
東根市	◎	条	例			◎	口	頭	指	示															
河北町	◎	条	例	/	月	◎	許	可	証	に	記	載	×												
尾花沢市	◎	条	例	/	月	◎	許	可	証	に	記	載	×												
大石田町	◎	条	例	規	則	◎	許	可	証	に	記	載	×												
新庄市	◎	条	例	/	月	◎	許	可	条	件	と	し	て	許	可	証	に	記	載						
金山町	◎	条	例	/	月	◎	許	可	証	に	記	載	×												
最上町	◎	条	例	/	月	◎	許	可	証	に	記	載	×												
舟形町	◎	条	例	/	月	◎	許	可	証	に	記	載	×												
真室川町	◎	条	例	/	月	◎	許	可	証	に	記	載	×												
大蔵村	◎	条	例	/	月	◎	契	約	内	容	に	記	載	×											
鮭川村	◎	条	例			◎	許	可	証	と	一	緒	に	通	知										
戸沢村	◎	条	例	/	月	◎	許	可	証	に	記	載	×												
米沢市	◎	条	例	/	月	◎	許	可	証	に	記	載	×												
長井市	◎	条	例	/	月	◎	許	可	証	に	記	載	×												
南陽市	◎	条	例	/	月	◎	許	可	証	に	記	載	×												
高島町	◎	条	例	/	月	◎	許	可	証	に	記	載	×												
川西町	◎	条	例	/	月	◎	許	可	証	に	記	載	×												
小国町	◎	条	例	/	月	◎	許	可	証	に	記	載	×												
白鷹町	◎	条	例	/	月	◎	許	可	条	件	(条	例	で	指	定)								
飯豊町	◎	条	例	/	月	◎	許	可	証	に	記	載	×												
鶴岡市	◎	条	例	/	月	◎	許	可	証	に	記	載	×												
三川町	◎	条	例	/	月	◎	許	可	証	に	記	載	・	口	頭	通	知								
酒田市	◎	条	例	/	月	◎	仕	様	書	に	記	載	×												
庄内町	◎	条	例	/	月	◎	許	可	証	と	一	緒	に	通	知										
遊佐町	◎	条	例	/	月	◎	許	可	証	と	一	緒	に	通	知										
合 計													460	31	51	151	0	0	0	0	0	0	0	0	

※ 立入検査・報告徴収・件数(報告徴収の件数)には条例に基づき処理実績報告の件数を除く。

粗大ごみ処理施設(焼却前処理施設を除く)の整備状況(令和4年度)

市町村・一部事務組合名	施設の名称	対象廃棄物	処理方式	施設規模		処理量 資源化量 (t/R4年度)	選別の状況		施設の概要				建設工事の概要			備考
				管理 体制	規模		選別の種類	選別数	破碎圧縮設備	選別設備	公害防止 設備	計量 設備	敷地面積 建物面積 (㎡)	着工 竣工	総事業費 (千円) (国庫補助額)	
山形 広域環境 事務組合	立谷川 リサイクル センター	不・直・粗・資	破碎 選別	130t/日	破碎 選別	7,169	鉄類 アルミ 可燃物 不燃物	4	磁選機 風力選別機 不燃物選別機 アルミ選別機	サイクロン バグフィルター 排風機	30t 1基	4,900 2,324	H4.6 H7.10	4,944,000	栗本 鐵工所	資源化施設 と併設
				一部 委託		3,796										
西村山 広域行政 事務組合	寒河江地区 クリーン センター 粗大ごみ 処理施設	不・直・粗	破碎	30t/日	破碎 委託	1,275	アルミ 鉄類 不燃物 可燃物 プラ類 固化物	5	磁選機 風力・回転式粒度選 別機 アルミ選別機	サイレンサ 脱臭機 バグフィルター 排風機	(兼)	23,448 973	H元.7 H2.3	615,940 (153,485)	クボタ	
				委託		335										
東根市外 二市一町 共立衛生 処理組合	粗大ごみ 処理施設	不・直・粗	破碎	20t/日	破碎 直営	2,048	鉄類 アルミ 可燃物 不燃物	4	磁選機 アルミ選別機 粒度選別機	サイクロン バグフィルター 排風機	(兼)	1,700 864	H4.7 H7.2	1,523,000	タクマ	
				直営		561										
置賜 広域行政 事務組合	長井 クリーン センター 粗大ごみ 処理施設	不・直・粗	併用 設備 破碎 選別	30t/日	併用 設備 破碎 選別	3,689	アルミ 鉄類 不燃物 可燃物	4	磁選機 振動ふるい 風力、アルミ選別機	脱臭装置 集塵装置	(兼) 20t 1台	16,413 1,534	H4.7 H6.1	2,170,210	タクマ	
				一部 委託		826										
酒田地区 広域行政 組合	粗大ごみ 処理施設	粗	併用 設備 破碎 選別	12t/日	併用 設備 破碎 選別	2,423	鉄類 可燃・不燃物	2	磁選機	サイクロン バグフィルター	(兼)	16,600 860	H11.6 H14.3	570,780 (86,309)	荏原 製作所	ごみ焼却施 設と併設
				委託		278										

資源化施設の整備状況（令和4年度）

市町村・一部事務組合名	施設の名称	対象廃棄物	処理方式	施設規模 管理体制	(7/14年度) 処理実績 (7/14年度) 資源化量	選別の状況		施設の概要				建設工事の概要			備考		
						選別回数	選別(資源化物)の種類	破碎切断選別設備	減容圧縮梱包設備	公害防止設備	計量設備	敷地面積 建物面積 (㎡)	着工 竣工	総事業費 (千円) (国庫補助額)		施工業者	
山市	リサイクル リレーセンター	資・不・粗	圧縮 (空缶)	3.36t/日	88	2	スチール缶、 アルミ缶		空缶プレス機			15t 1基	1,620 475	H6 H7.3	80,463	松田建設	
				委託	311												
東根市外 二市一町 共立衛生 処理組合	リサイクル センター	資・直・ プラ製容器・PET・ 廃蛍光管・廃乾電 池	選別 圧縮 梱包	28t/日	2,129	4	ビン、缶、プラ製容 器、PETボトル	破砕袋機 破砕機 磁選機 手選別	金属圧縮機 プラ製容器圧縮・梱 包機 PET圧縮・梱包機	ハンコフィルター 脱臭装置	(兼)	8,979 2,429	H20.5 H22.3	1,807,207 (555,241)	タクマ		
				委託	1,833												
尾花沢市 大石田町 環境衛生 事業組合	リサイクル プラザ	不・資・直粗	併用	11.5t/日	846	6	鉄、アルミ、PETボ トル、カレット(茶 色、無色、その他)	破砕 アルミ選別機 手選別	ペットボトル 圧縮機	サイクロン ハンコフィルター	30t 1基	3,527 1,772	H11.8 H13.2	793,275 (197,676)	間組		
				一部委託	278												
最上広域 市町圏 事務組合	リサイクル プラザがみ	不・資・直粗	選別 圧縮 梱包	42t/日	1,550	15	スチール缶、アルミ 缶、破砕鉄、アル ミ、雑金、スプリ ング、小型家電、生き びん、カレット(茶 色、無色、その他) PETボトル、乾電 池、蛍光管、紙パッ ク	粗破砕機(2軸剪断式) 回転破砕機(横型衝撃式) カレット破砕機(衝撃式) プラスチック破砕機(2軸剪断式) 磁性物選別機 アルミ選別機 資源物磁性物選別機 資源物アルミ選別機 手選別設備 プラスチック選別機 破砕物選別機(風力併用型振動選別式)	金属圧縮機 PET圧縮梱包機 プラ減容機	ハンコフィルター 水洗浄・活性炭吸 着	30t 1基	22,050 5,758	H8.9 H10.3	3,056,857 (722,999)	栗本鐵工所		
				委託	657												
置賜 広域行政 事務組合	千代田 クリーン センター リサイクル プラザ	資	圧縮 梱包	13.5t/日	1,354	2	資源ごみ(PETボ トル、プラ容器)	手選別	PET圧縮梱包機 プラ容器梱包機	ハンコフィルター 活性炭吸着	(兼) 30t 2基	5,000 3,268	H13.7 H14.3	1,014,284	金子・羽山建設工事 共同企業体		
				一部委託	1,096												
鶴岡市	リサイクル プラザ	不・資・直粗	選別 圧縮 梱包 破砕	49t/日	3,174	14	スチール缶、アルミ 缶、破砕鉄、アルミ バラ鉄、家電類、 カレット(茶色、無 色、その他)、PET ボトル、プラ容器包 装類、蛍光管、乾 電池、再生粗大	風力選別機 粒度選別機 破砕・磁選機 破砕機 破砕袋機 破砕機 スチール缶選別機 アルミ缶選別機 手選別	スチール缶プレス機 アルミ缶プレス機 プラ容器圧縮梱包 機 PET減容機	集塵装置 脱臭装置	30t 1基	9,752 6,191	H15.8 H17.3	2,435,415 (538,952)	住友重機械工業・ 鶴岡建設共同企業体	粗大ごみ 施設と併設 H17.4稼働	
				委託	2,213												
酒田地区 広域行政組合	リサイクル センター	不・資・PET	選別 圧縮 梱包	40t/日	2,746	8	鉄類、アルミ類、カ レット(茶色、無色、 その他)、PETボ トル、蛍光管、乾電 池	磁選機 アルミ選別機 ターミネーター PETボトル手選別	金属圧縮機 PETボトル減容機	集塵機 脱臭装置	30t 1基	5,217 1,986	H元.1 H元.10	582,709	手塚興産		
				委託	1,752												

※1: 上山市リサイクルリレーセンター 処理量: 圧縮処理された缶の量、資源化量: 施設で資源化されたビン・缶の量(ピンは処理無・保管のみ)

堆肥化施設の整備状況（令和4年度）

市町村・一部事務組合名	施設の名称	対象廃棄物	処理方式	施設規模		処理実績(t)		施設の概要				建設工事の概要			備考
				管理体制	125t/年	うち、一般廃棄物処理量	資源化量(t)	受け入れ供給設備	堆肥化発酵設備	公害防止設備	袋詰装置	計量設備	敷地面積 建物面積 (㎡)	着工 竣工	
新庄市	堆肥化施設	生ごみ	機械を使わない 切り替え方式	委託	125t/年	103.7 (103.7)	—	無	無	無	998.6 不測	旧中部牧場農機具倉庫・牛舎 を活用	—	—	—
					86.0										
長井市	レインボーブランチ コンポストセンター	生ごみ 畜糞 粉糞	高速堆肥化	9.6t/日	375.0 (375.0)	生ごみ、畜糞ホツパー磁選機	一次(横型パドル型) 二次発酵槽	土壌 脱臭 方式	有	有	9,695	H8.3	385,220	荏原製作所	—
				直営	291.0						2,009	H8.11	(222,279)		
鶴岡市	鶴岡市 鷹島エコ 有機センター	粉糞 畜糞 敷料	高速堆肥化	35.1t/日	1,699.8 (138.1)	粉糞、畜糞受入ホツパー	一次(スクープ式攪拌 機)、二次発酵槽	機内 循環 加圧 混練 方式	有	有	23,314	H16.1	440,998	十和建設 新明和工業	—
				直営	1147.4						3,219	H16.10	(119,180)		

最終処分場の整備状況（令和4年度）

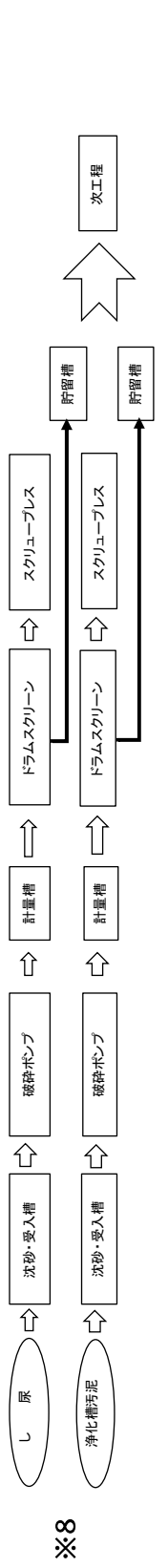
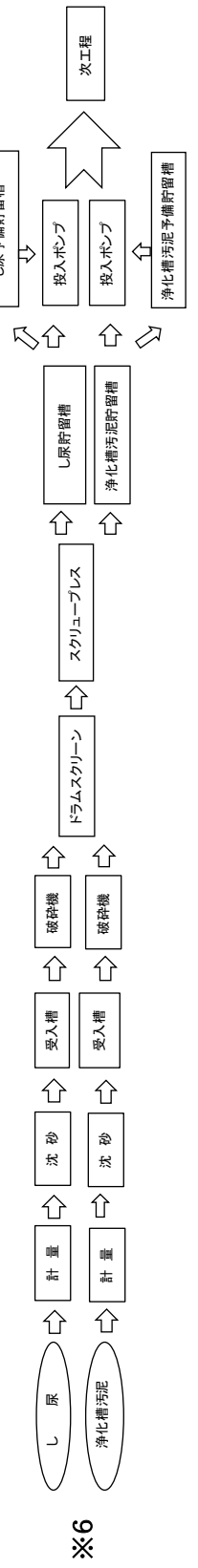
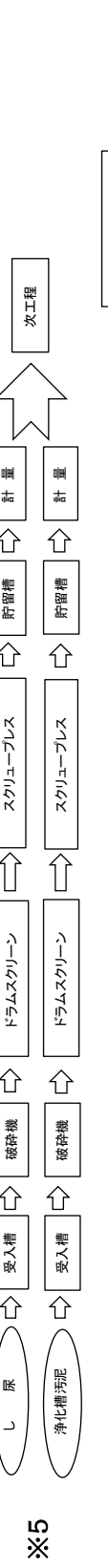
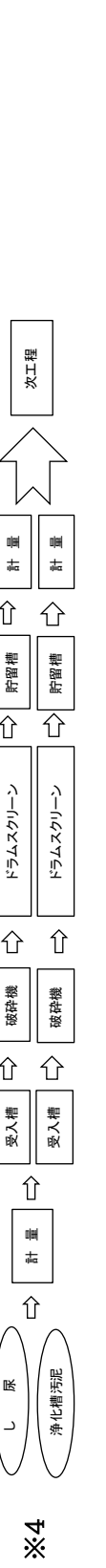
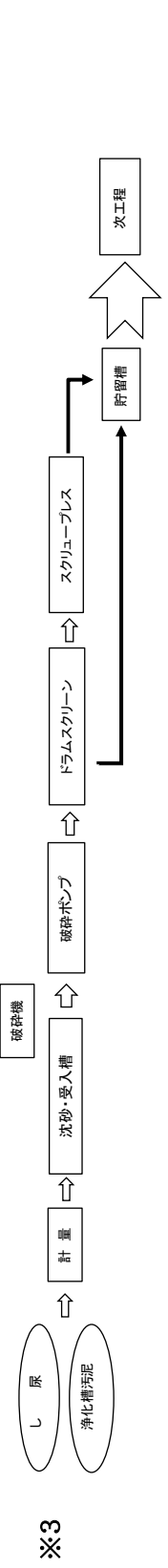
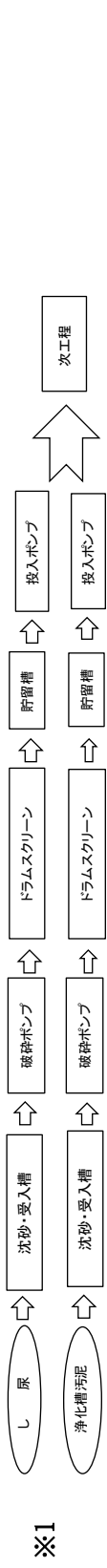
市町村・一部事務組合名	施設の名称	埋立物	埋立場所 土地所有	埋立方式 管理体制	総面積 埋立地面積 (㎡)	全体容量 残余容量 (㎡)	埋立開始 埋立終了 (終了見込)	埋立実績 R4年度 (上段:㎡) (下段:t)	施設の詳細			建設工事の概要			備考			
									しゃ水工 設備	浸出水 処理設備	観測 井戸	漏水 検知	計量 設備	着工 竣工		総事業費 (千円) (国庫補助額)	施工業者	
山形市	山形市上野最終処分場	不燃 直搬 燃渣 他	山間 自己所有	セル 一部 委託	185,201 43,970	506,471 109,771	平10.4	7,700 11,604	シート 構造 (二重)	100㎡/日	3箇所	電気式	30t 1基	H8.9 H10.3	3,646,766 (632,168)	鹿島・フジタ・渋谷JV、 佐原製(作所)		
西村山 広域行政 事務組合	寒河江地区 クリーンセンター 大平埋立処分地	不燃 直搬 燃渣 他	山間 自己所有	セルパド 委託	58,496 13,200	90,234 0	昭60.6 (令12.2)	0 0	シート構造 (一重)	回転円板 凝集沈殿	2箇所		S58.10 S59.12	249,581 (25,228)	西原環境衛生研究所 他3社			
東根市外 二市一町 共立衛生 処理組合	寒河江地区 クリーンセンター 第2期大平埋立処分地	不燃 直搬 燃渣 他	山間 自己所有	セルパド 委託	58,496 9,200	55,000 32,539	平28.5 (令13.3)	2,642 3,163	シート構造 (二重)	接触曝気・ 凝集沈殿・ 砂濾過	4箇所	電気式	H26.7 H28.3	1,369,766 (404,191)	飛鳥・東北村山・ 三菱化工機JV			
尾花沢市 大石田町 環境衛生 事業組合	原の内 最終処分場	燃渣 処渣	平地 自己所有	パド 直営	12,768 7,000	43,500 0	昭60.5 平15.10	0 0	シート構造 (一重)	接触曝気 方式	1箇所		S59.8 S60.3	168,690 (30,425)	升川建設 西原環境	埋立終了		
尾花沢市 大石田町 環境衛生 事業組合	下釜 最終処分場	燃渣 処渣 灰固化物	平地 自己所有	セル 直営	66,700 44,300	195,200 56,573	平12.4 (令28)	3,456 5,901	シート構造 (二重)	一次処理のみ Ca除去 pH調整	2箇所	電気式	30t 1基	H10.8 H12.3	1,861,061 (400,111)	大林・升川JV 共和化工		
尾花沢市 大石田町 環境衛生 事業組合	毒沢埋立地	処渣	山間 自己所有	パド 直営	2,130 1,116	2,360 0	昭55.12 平13.3	0 0	シート構造 (二重)		2箇所		S55.10 S55.12	18,000	高橋建設	埋立終了		
最上広域 市町村圏 事務組合	白鷲埋立地	不燃 燃渣	山間 その他	セル 直営	33,558 6,200	40,746 9,030	平11.4 (令11.3)	5 12.5	シート構造 (二重)	接触曝気・ 凝集沈殿・ 活性炭処理	2箇所		H9.8 H11.3	1,291,872 (253,129)	前田建設工業			
最上広域 市町村圏 事務組合	リサイクリングプラザもがみ 旧最終処分場	不燃 直搬 処渣 燃渣	山間 自己所有	パド 委託	627,109 44,471	188,994 247	昭54.7 平24.10	0 0	シート構造 (二重)	接触曝気	2箇所		(兼)				埋立終了	
最上広域 市町村圏 事務組合	リサイクリングプラザもがみ 最終処分場	不燃 直搬 処渣 燃渣	山間 自己所有	パド 委託	627,109 21,200	197,000 51,293	平10.4 (令23.3)	4,616 6,603	シート構造 (二重)	接触曝気・ 凝集沈殿・ 砂濾過・ 活性炭吸着	2箇所		(兼)	H8.9 H10.3	1,650,559 (326,871)	森永エンジニアリング 大成・丸茂建設JV		
置賜 広域行政 事務組合	千代田 クリーンセンター 浅川最終処分場 第1処分場	不燃 処渣 燃渣 他	平地 自己所有	セルパド 一部委託	83,893 61,070	323,430 0	平5.4 令3.7	0 0	シート構造 (二重)	85㎡/日	3箇所		H3.11 H5.3 (補設) H21.12 H23.9	1,191,821 (189,295) (増設) 866,250 (694,647)	神脚バンテック、 太田土建・福島建設JV (増設) 太田・福島JV		埋立終了	
置賜 広域行政 事務組合	千代田 クリーンセンター 浅川最終処分場 第2処分場	不燃 処渣 燃渣 他	平地 自己所有	セル 一部委託	55,296 40,461	128,734 117,827	令3.8 (令15.7)	6,784 8,098	シート構造 (二重)	110㎡/日	3箇所		H29.6 R2.3	3,834,000 (1,180,346)	太田・福島JV			
鶴岡市	岡山一般廃棄物 最終処分場	不燃 処渣 燃渣	平地 自己所有	パド 一部委託	105,784 23,400	225,000 0	平9.4 令3.3	0 0	シート構造 (底部二重)	接触曝気 140㎡/日	1箇所 深25m	真空焼知 炉	20t 1基	H7.10 H9.3	2,809,150 (413,998)	戸田・佐藤工務JV	埋立終了	
酒田市	鶴岡市一般廃棄物 最終処分場	不燃 処渣 燃渣	山間 自己所有	セルパド 委託	218,865 18,400	133,600 126,584	令3.10 (令18.9)	5,048 5,278	シート構造 (二重)	凝集沈殿 砂濾過	2箇所	電気式	H30.12 R3.9	4,698,000 (1,347,760)	佐藤工務・鶴岡建設・佐藤 組・アノウJV		下水道 放流	
酒田地区 広域行政組合	新林埋立地	不燃 処渣 粗 他	山間 自己その他	パド 一部委託	79,422 67,996	461,087 45,533	昭54.12	882 354	ソイルセメント	凝集沈殿	1箇所 深10m		S53.3 S54.10	89,543 (16,500)	丸高			
酒田地区 広域行政組合	最終処分場	不燃 処渣 燃渣	山間 自己所有	セルパド 委託	137,020 34,000	368,067 47,745	平3.4	4,109 3,573	シート構造 (一重)	接触曝気	2箇所		H元.3 H3.3	1,728,049 (304,907)	大林組・大井建設・ 焼工業JV トコロ			

※埋立実績(t)は覆土量を除く。(㎡)は覆土量を含む。

し尿処理施設(汚泥再生処理センター)の整備状況 (令和4年度)

市町村・一部事務組合名	施設の名称	処理方式	施設規模 管理団体	処理量 (kL/R4年度)	設計		施設の概要				敷地面積 建物面積 (㎡)	建設工事の概要		備考
					対象廃棄物	放流水質	放流先	受入 貯留 設備	一次処理 施設	二次処理 施設		脱臭設備	汚泥処理 設備	
山形 広域環境 事務組合	山形広域 クリーンセンター	標脱 凝集沈殿 ろ過 活性炭吸着	220kL/日 一部委託	21,179 し尿 浄化槽汚泥	10・10・10	須川	標準 脱窒	標準 脱窒	薬剤洗浄 活性炭吸着	脱水 (堆肥化)	S61.6 S63.7	2,898,000 (825,422)	三機工業	
			63kL/日 直営	17,432 し尿 浄化槽汚泥	600・600・380 寒河江市 公共下水道	標準 脱窒	標準 脱窒	生物処理 薬剤洗浄 活性炭吸着	脱水焼却 埋立	H2.7 H4.12	2,419,800 (242,880)	クボタ	H27、28施設改造 (竣工H29.3) 553,290千円 King(株)東北支店	
東根市外 二市一町 共立衛生 処理組合	し尿処理施設	下水道 投入	68kL/日 直営	12,348 し尿 浄化槽汚泥	480・480・192 東根市 公共下水道	※3		薬剤処理 活性炭吸着処理	脱水焼却 埋立	S63.7 H2.11	2,795,971 (720,111)	西原環境 衛生研究所	H23施設改造 (竣工H24.3) 372,740千円 クボタ環境エンジニアリ ング	
			35kL/日 直営	9,768 し尿 浄化槽汚泥等	10・20・20 最上川	高負荷 脱窒素・ 凝集沈殿	高負荷 脱窒素・ 凝集沈殿	生物処理 活性炭吸着	脱水 (堆肥化)	H26.5 H28.10	1,198,800 (341,348)	King(株) 東北支店	H28年度途中で 処理方式を変更 (新施設 H28.10竣工)	
最上広域 市町村圏 事務組合	もがみクリーンセンター	膜分離 高負荷 活性炭吸着	79kL/日 委託	25,503 し尿 浄化槽汚泥	10・10・10 最上川	※5	膜分離 処理方式	膜分離 処理方式	薬剤洗浄 活性炭吸着	脱水乾燥 (堆肥化)	H5.10 H8.2	3,822,019 (447,985)	住友重機械 工業	H20.6より焼却設備休 止
			65kL/日 一部委託	17,137 し尿 浄化槽汚泥	10・20・20 置賜野川	前凝集 分離	膜分離 高負荷 脱窒素	薬剤触媒洗浄 活性炭吸着	脱水 (燃熱利化)	H24.2 H26.9	1,710,840 (365,136)	あやめ特定 建設工事 共同企業体		
置賜 広域行政 事務組合	米沢クリーンセンター し尿処理施設	標脱 凝集浮上分離 砂濾過	140kL/日 一部委託	20,501 し尿 浄化槽汚泥	10・10・10 松川	※7	標準 脱窒素 処理	沈殿槽 (重力分離)	生物処理 薬剤・吸着剤	脱水埋立	S58.7 S60.3	2,198,096 (572,872)	クリタ工業	
			85kL/日 直営	18,345 し尿 浄化槽汚泥	52・350・90 置賜浄化 センター	高負荷 脱窒素	高負荷 脱窒素	生物処理 薬剤・吸着剤	脱水埋立	H元.8 H3.3	1,579,778 (461,833)	アタカ工業		
鶴岡市	し尿処理施設	標脱 凝集沈殿 ろ過 活性炭吸着	152kL/日 委託	23,537 し尿 浄化槽汚泥	10・10・10 赤川	※3	標準 脱窒	標準 脱窒	薬剤洗浄 活性炭吸着 生物脱臭	脱水乾燥 焼却	H5.6 H8.3	4,517,419 (708,804)	住友重機械 工業	
			180kL/日 委託	16,538 し尿 浄化槽汚泥	10・10・20 京田川	高負荷 脱窒素	高負荷 脱窒素	薬剤洗浄方式	脱水乾燥 焼却	S62.7 H元.10	2,667,214 (810,663)	アタカ工業		

※設計放流水質：BOD(生物化学的酸素要求量)・SS(浮遊物質質量)・T-N(全窒素)



中継施設の整備状況（令和4年度）

一部事務組合名	施設の名称	対象廃棄物	処理方式	施設規模 管理体制	搬出実績 (t/R4年度)	処理内容	施設の概要				建設工事の概要			備考	
							受入供給 設備	圧縮積込 設備	公害防止 設備	計量 設備	敷地面積 建物面積 (m ²)	着工 竣工	総事業費 (千円) (国庫補助)		施工業者
置賜広域 行政事務組合	長井クリーンセンター 中継施設	可・粗	コンバクタ コンテナ方式	52t/6H 一部委託	12,677	受入・破碎・ 圧縮・積込	ごみ供給装置 破碎機 搬送装置	コンバクタ コンテナ 移動装置	バグフィルタ 排風機 脱臭塔	(兼) 20t 1基	16,413 2,000	H10.5 H11.6	835,269 (207,014)	タクマ	

市町村の処理施設

市町村名	住所・連絡先	施設の名称	施設の 種類	使用開始年月	処理方式	施設規模	郵便番号	施設の所在地	電話番号	FAX番号	備考
山形市	〒990-8540 山形市旅籠町二丁目3番25号 TEL(023)641-1212 FAX(023)624-9928	上野最終処分場	ごみ	平成10年4月	埋立	506千m ³	990-2303	山形市蔵王上野字南坂738	688-5727	688-8275	
長井市	〒993-8601 長井市栄町1番1号 TEL(0238)82-8015 FAX(0238)87-3369	コンポストセンター	ごみ	平成8年11月	高速堆肥化	9.6t/日	993-0072	長井市五十川15632	88-3491	88-3491	
鶴岡市	〒997-8601 鶴岡市鳥塚町9-25 TEL(0235)25-2111 FAX(0235)24-9071	ごみ焼却施設	ごみ	令和3年4月	全連	160t/日	997-0011	鶴岡市宝田3丁目13-6	22-2849	22-2879	
		し尿処理施設	し尿	平成7年11月	標脱	152kl/日	997-0011	鶴岡市宝田3丁目13-6	22-2849	22-2879	
		鶴岡市リサイクルプラザ	粗大ごみ 資源ごみ	平成17年4月 平成17年4月	破碎 圧縮梱包	18t/日 31t/日	999-7542	鶴岡市水沢字水京68-1	35-3557	35-3558	
酒田市	〒998-0104 酒田市広栄町三丁目133番地 TEL(0234)31-0933 FAX(0234)31-0932	岡山一般廃棄物最終処分場	ごみ	平成9年4月	埋立	225千m ³	997-0843	鶴岡市岡山字大谷地16	35-2766	35-2766	
		鶴岡市一般廃棄物最終処分場	ごみ	令和3年10月	埋立	133.6千m ³	999-7547	鶴岡市大荒字荒沢前167-2	35-3470	35-3471	
酒田市		新林埋立地	ごみ	昭和54年12月	埋立	461千m ³	998-0112	酒田市浜中字新林1666番ほか	92-3439		

(令和5年4月1日現在)

一部事務組合の処理施設

一部事務組合名	住所・連絡先	施設の名称	施設の種類	使用開始年月	処理方式	施設規模	郵便番号	施設の所在地	電話	FAX	備考	
山形広域環境 事務組合	〒990-8540 山形市旅籠町二丁目3-25 TEL(023)641-1844 FAX(023)641-1845	立谷川リサイクルセンター	粗大ごみ 資源物	平成7年4月	破碎選別圧縮	130t/日	990-2161	山形市大字漆山中川原4019-7	687-2040	687-2050		
		山形広域クリーンセンター	し尿	昭和63年8月	標 脱	220kl/日	990-2474	山形市大字沼木字高野内486-3	644-5570	644-5780		
		エネルギー回収施設 (立谷川)	ごみ	平成29年10月	全 連	150t/日	990-2161	山形市大字漆山中川原3372	686-6025	686-6026		
		エネルギー回収施設 (川口)	ごみ	平成30年12月	全 連	150t/日	999-3245	上山市川口字五反田854-1	672-2711	672-2712		
西村山 広域行政 事務組合	〒991-0031 寒河江市本町二丁目8-3 TEL(0237)86-7424 FAX(0237)86-0035	寒河江地区クリーンセンター	粗大ごみ	平成13年4月	全 連	100t/日						
			粗大ごみ	平成24年4月	破 碎	30t/日	991-0011	寒河江市大字日田字平田232	84-4225	86-0218		
			し尿	平成4年12月	下水道投入	63kl/日						
			ごみ	昭和60年6月	埋 立	90千㎡	990-0505	寒河江市大字白岩字大平1719-1	87-1188			
東根市外 二市一町 共立衛生 処理組合	〒999-3775 東根市大字野田字シタ2038 TEL(0237)47-1321 FAX(0237)48-1841	ごみ焼却処理施設	ごみ	平成7年4月	全 連	195t/日	999-3775	東根市大字野田字シタ2038				
		粗大ごみ処理施設	粗大ごみ	平成7年4月	破 碎	20t/日	999-3511	河北町谷地字下釜ニ2717-12				
		リサイクルセンター	資源物	平成22年4月	選別圧縮	28t/日	999-3511	河北町谷地字下釜ニ2503	47-1321	48-1841		
		し尿処理施設	し尿	平成2年12月	下水道投入	68kl/日	999-3775	東根市大字野田字シタ2038-4				
尾花沢市 大石田町 環境衛生 事業組合	〒999-4221 尾花沢市大字尾花沢1706-4 TEL(0237)23-2161 FAX(0237)23-2836	下釜最終処分場	ごみ	平成12年4月	埋 立	195千㎡	999-3511	河北町谷地字下釜ニ2693				
		原の内最終処分場	ごみ	昭和60年5月	埋 立	44千㎡	999-3503	河北町大字岩木字原の内1377-7				
		環境衛生センター	ごみ	平成14年12月	全 連	30t/日						
		リサイクルプラザ	し尿	平成28年10月	浄化槽対応型	35kl/日	999-4555	尾花沢市大字毒沢地内 (舟形町大字堀内字ユスナゴ1092)	25-2737	25-2359		
最上広域 市町村圏 事務組合	〒996-0077 新庄市城南町5番11号 TEL(0233)22-2674 FAX(0233)22-1038	毒沢埋立地	ごみ	昭和55年12月	埋 立	2千㎡						
		白鷺埋立地	ごみ	平成11年4月	埋 立	40千㎡	999-4131	大石田町大字大浦字年貢山1720-1外				
		エコプラザもがみ	ごみ	平成14年11月	全 連	90t/日	999-5203	鮭川村大字川口字泉川前山2756-27	22-3838	22-1441		
		もがみクリーンセンター	し尿	平成8年4月	膜分離高負荷	79kl/日	996-0112	新庄市大字本合海字白沢1104-58	26-2770	26-2771		
置賜広域行政 事務組合	〒992-0012 米沢市金池三丁目1番55号 TEL(0238)23-3246 FAX(0238)24-4659	リサイクルプラザもがみ	ごみ	平成10年4月	選別圧縮減容	42t/日	999-4603	舟形町富田字榎原沢3471-31	32-2042	32-2160		
		千代田クリーンセンター	ごみ	平成10年4月	埋 立	197千㎡						
			ごみ	平成11年4月	全 連	255t/日	999-2172	高島町大字夏茂2933	57-4004	57-4003		
			資源ごみ	平成14年4月	圧縮梱包	13.5t/日						
酒田地区 広域行政組合	〒998-0104 酒田市広栄町三丁目133 TEL(0234)31-2882 FAX(0234)31-2883	長井クリーンセンター	粗大ごみ	平成6年2月	併 用	30t/日						
			中継	平成11年6月	コパ'クター・コンナ	52t/日	993-0082	長井市舟場30-1	84-6911	88-5542		
			し尿	平成26年4月	前凝集分離	65kl/日						
			し尿	昭和60年4月	標 脱	140kl/日	992-0044	米沢市春日町4丁目1-20	22-7445	21-9654		
酒田地区 広域行政組合	〒998-0104 酒田市広栄町三丁目133 TEL(0234)31-2882 FAX(0234)31-2883	南陽クリーンセンター	し尿	平成3年3月	高負荷	85kl/日	999-2254	南陽市露橋620	43-2564	43-6938		
		浅川最終処分場第2処分場	ごみ	令和3年8月	埋 立	129千㎡	992-0112	米沢市大字浅川1644番地1号	27-7725			
		ごみ処理施設	ごみ	平成14年4月	全 連	196t/日						
		粗大ごみ処理施設	粗大ごみ	平成14年4月	併 用	12t/日	998-0104	酒田市広栄町3丁目133	31-2882	31-2883		
酒田地区 広域行政組合	〒998-0104 酒田市広栄町三丁目133 TEL(0234)31-2882 FAX(0234)31-2883	し尿処理施設	し尿	平成元年11月	高負荷	180kl/日						
		リサイクルセンター	資源ごみ	平成元年11月	圧縮梱包	40t/日	998-0801	酒田市北沢字長面200	94-2339	94-2676		
		最終処分場	ごみ	平成3年5月	埋 立	368千㎡	998-0801	酒田市北沢字鷹尾山11-610	94-2661			

(令和5年4月1日現在)