

# 第1 やまがた緑環境税の現行制度の概要等

## 1 やまがた緑環境税の税収の状況等

### (1) やまがた緑環境税のしくみ

森林からもたらされる様々な恩恵は県民全てに及ぶものであり、広く県民に均しく負担していただくという考えに基づき、やまがた緑環境税は、県民税均等割の超過課税方式を採用しています。なお、納税義務者及び税率は以下のとおりです。

#### ア 納税義務者

- ・ 個人 県内に住所等を有する個人（ただし、住民税が課税されている者に限る。）
- ・ 法人 県内に事業所等を有する法人

#### イ 税率

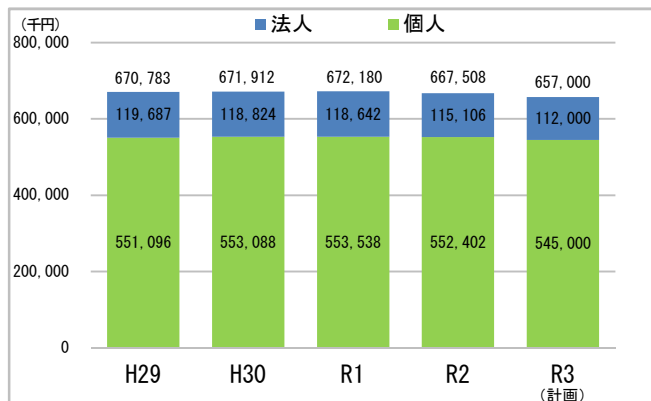
- ・ 個人 1,000円（年額）
- ・ 法人 資本金等の額に応じ均等割の税率に100分の10を乗じて得た額（年額）

法人の区分		税額
資本金等	1千万円以下	2,000円
	1千万円超 1億円以下	5,000円
	1億円超 10億円以下	13,000円
	10億円超 50億円以下	54,000円
	50億円超	80,000円

### (2) やまがた緑環境税の税収状況

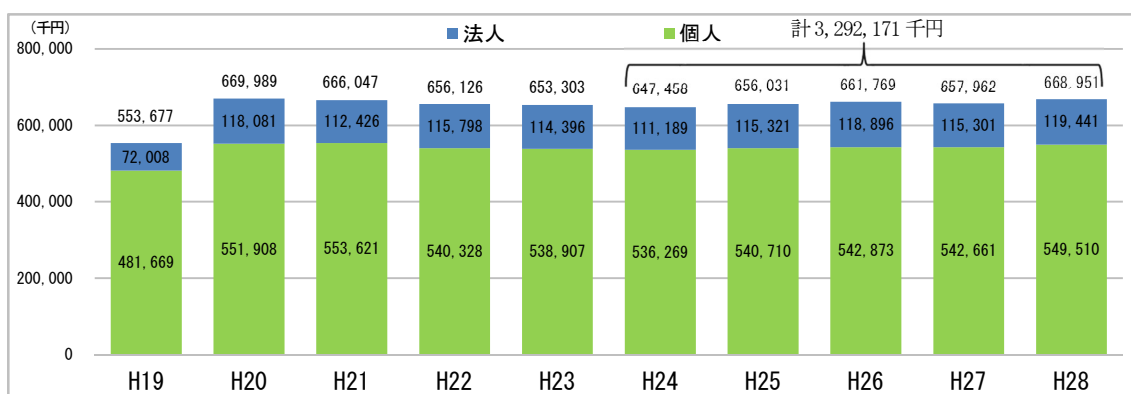
やまがた緑環境税の収入額は、毎年度、概ね6億7千万円前後で推移しており、前回検討（平成28年度）後の5年間でやまがた緑環境税の税収は約33億円と見込まれ、前々回検討の平成24年度から平成28年度の税収とほぼ同額となっています。

#### ○ やまがた緑環境税収入額の推移（H29～R3）



H29～R3 計 3,339,383 千円（見込み）

#### ○ やまがた緑環境税収入額の推移（H19～H28）



### (3) 透明性の確保

普通税のメリットを活かしつつ、目的税の効果を持たせるため、「やまがた緑環境税基金」を設置し、やまがた緑環境税の税収をすべて基金に積み立て、これを取り崩し使途に充てることによって、使途を限定し透明性を確保しています。

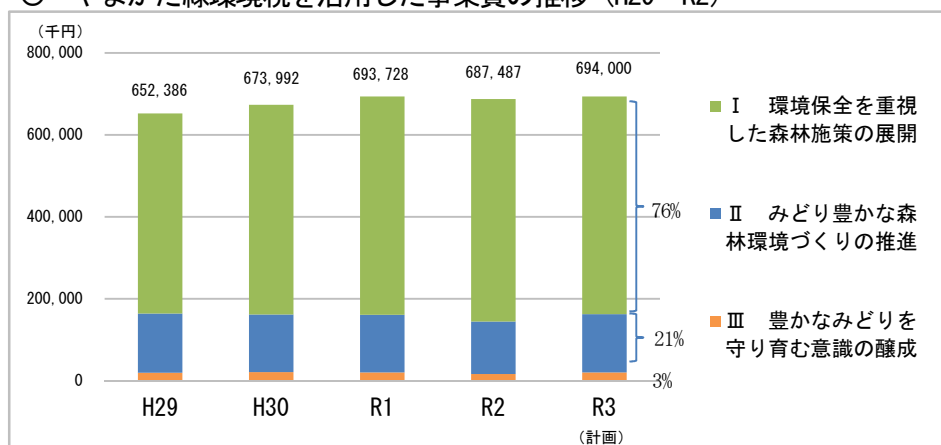
## 2 やまがた緑環境税を活用した事業費の推移

やまがた緑環境税を活用した事業展開について、前回（平成28年度）の制度全般の見直しを踏まえ、県では、Ⅰ「環境保全を重視した森林施策の展開」、Ⅱ「みどり豊かな森林環境づくりの推進」、Ⅲ「豊かなみどりを守り育む意識の醸成」の3つの施策の柱立てにより、森林の有する県土の保全、水源のかん養、自然環境の保全などの公益的機能の維持増進及び持続的な発揮に対応した事業に取り組んできました。

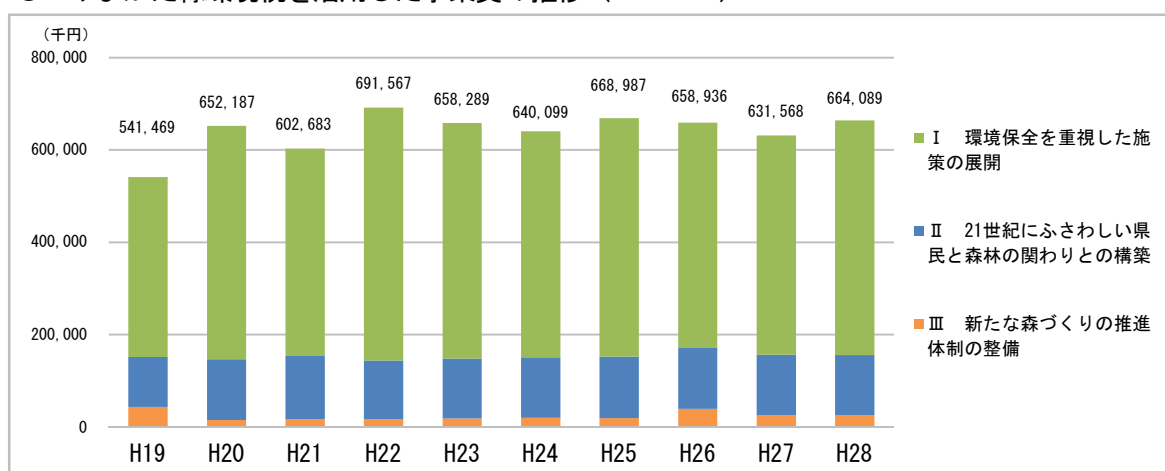
年間の事業費は平成20年から約6億5千万円前後で推移していましたが、前回の見直し（平成28年度）後は、約6億8千万円前後で推移しています。

3つの施策の年間事業費に占める事業費の割合は、Ⅰ「環境保全を重視した森林施策の展開」が約76%、Ⅱ「みどり豊かな森林環境づくりの推進」が約21%、Ⅲ「豊かなみどりを守り育む意識の醸成」が約3%（税ベース）※となっています。

○ やまがた緑環境税を活用した事業費の推移（H29～R2）



○ やまがた緑環境税を活用した事業費の推移（H19～H28）



※やまがた緑環境税を活用した事業費には一部国庫補助金が含まれるため、環境税のみの金額を税ベースと呼称します

3つの施策内の事業項目と項目ごとの事業費の推移は、以下のとおりです。

I「環境保全を重視した森林施策の展開」は年間5億2千万円前後、II「みどり豊かな森林環境づくりの推進」は年間1億4千万円前後、III「豊かなみどりを守り育む意識の醸成」は2千万円前後となっています。

やまがた緑環境税を活用した事業費の推移（税ベース）（H29～R3）

（単位：千円）

区 分	H29	H30	R1	R2	R3(計画)
I 環境保全を重視した森林施策の展開	488,339	511,607	532,197	542,267	531,552
①環境保全を重視した森林整備の推進	453,201	470,254	497,612	504,169	491,084
②森林資源の循環利用の促進	35,138	41,353	34,585	38,098	40,468
II みどり豊かな森林環境づくりの推進	143,799	141,040	140,750	128,393	141,609
①県民参加の森づくりの推進	131,248	128,521	131,173	119,254	131,499
②自然環境保全対策の推進	12,551	12,519	9,577	9,139	10,110
III 豊かなみどりを守り育む意識の醸成	20,248	21,345	20,781	16,827	20,839
①森林・自然環境学習等の推進	1,795	3,869	2,815	3,113	3,317
②みどりを育む意識の醸成	17,611	17,315	17,105	12,468	15,975
③やまがた緑環境税の評価・検証等	842	161	861	1,246	1,547
計	652,386	673,992	693,728	687,487	694,000

やまがた緑環境税を活用した事業費の推移（税ベース）（H19～H28）

（単位：千円）

区 分	H19	H20	H21	H22	H23	H24	H25	H26	H27	H28
I 環境保全を重視した施策の展開	389,686	504,963	448,550	547,651	509,991	488,873	516,303	486,423	475,026	508,121
①環境保全を重視した森林整備の推進	371,519	475,855	428,722	501,855	460,111	443,076	455,151	437,600	428,396	474,919
②環境保全に配慮した森林資源循環利用の促進	18,167	29,108	19,828	45,796	49,880	45,797	61,152	48,823	46,630	33,202
II 21世紀にふさわしい県民と森林の関わりとの構築	107,933	131,840	136,920	126,258	129,370	131,090	133,226	132,679	131,191	130,614
①県民参加の森づくりの推進	95,997	113,925	116,986	112,151	115,370	118,268	118,942	118,488	118,984	118,621
②自然環境保全対策の推進	6,561	13,344	13,853	8,509	7,583	8,174	10,074	9,946	8,997	8,743
③自然環境学習や森に親しむ環境づくりの推進	5,375	4,571	6,081	5,598	6,417	4,648	4,210	4,245	3,210	3,250
III 新たな森づくりの推進体制の整備	43,850	15,384	17,213	17,658	18,928	20,136	19,458	39,834	25,351	25,354
①推進体制の整備	5,789	6,252	9,779	9,960	10,260	12,472	12,197	12,844	17,025	14,270
②普及啓発の強化	38,061	9,132	7,434	7,698	8,668	7,664	7,261	26,990	8,326	11,084
計	541,469	652,187	602,683	691,567	658,289	640,099	668,987	658,936	631,568	664,089