

令和元年度
国民健康保険事業年報

山形県

目 次

国民健康保険制度の概要	3
この表の見方	1 3

国民健康保険事業概況

1 一般状況

(1) 世帯数及び被保険者数	1 8
(2) 国保被保険者の年齢構成及び年齢階層別加入率	1 9
(3) 被保険者異動状況	1 9

2 保険給付状況

(1) 療養（医療）諸費	2 0
(2) 1人当たり療養（医療）諸費費用額	2 1
(3) 被保険者100人当たり受診件数（受診率）	2 1
(4) 1件当たり日数	2 1
(5) 1日当たり診療費	2 2
(6) 被保険者1人当たり診療費	2 2

3 保険財政の状況

(1) 保険税（料）の状況	2 3
---------------	-----

統 計 表

（年度別状況）

第 1 表	一般状況	2 8
第 2 表	一般分保険給付状況（その1）	2 8
	一般分保険給付状況（その2）	2 9
第 3 表	退職分保険給付状況（その1）	3 0
	退職分保険給付状況（その2）	3 1
第 4 表	その他の保険給付状況	3 1

（保険者別状況）

第 5 表	一般状況	3 4
第 6 表	経理状況	4 0
第 7 表	経理状況諸率	5 7

第 8 表	保険税（料）の賦課徴収状況	7 4
第 9 表	一般分保険給付状況	1 0 0
	一般分保険給付状況 -前期高齢者分再掲-	1 0 8
	一般分保険給付状況 -70歳以上一般分再掲-	1 1 2
	一般分保険給付状況 -70歳以上現役並み所得者分再掲-	1 1 6
	一般分保険給付状況 -未就学児分再掲-	1 2 0
第 1 0 表	退職被保険者等に係る医療給付状況	1 2 4
	退職被保険者等に係る医療給付状況 -未就学児分再掲-	1 3 0
第 1 1 表	全被保険者分保険給付状況	1 3 4
第 1 2 表	診療費諸率	1 4 0
第 1 3 表	療養諸費費用額の状況	1 5 5

国民健康保険制度の概要

1 制度の目的

国民健康保険（以下「国保」という。）制度は、原則として被用者保険及び後期高齢者医療制度の適用者以外の一般住民を被保険者とし、その疾病、負傷、出産又は死亡に関して必要な給付を行い、住民の健康保持と福祉の向上に寄与することを目的とする。

2 保険者

国保の経営主体は都道府県及び市町村並びに国民健康保険組合（以下「国保組合」という。）であり、この経営主体のことを保険者という。

- (1) 市町村は、国保の実施が義務付けられている。
- (2) 国保組合は、一定の職域にある者を被保険者とする国民健康保険法（以下「国保法」という。）上の公法人である。

3 被保険者

(1) 市町村の区域内に住所を有する者は、次に掲げるものを除き強制的にその市町村が行う国保の被保険者となる。

- ① 健康保険、船員保険、国家公務員共済組合、地方公務員等共済組合又は私立学校教職員共済組合の被保険者又は組合員等及びその被扶養者
- ② 健康保険の日雇特例被保険者手帳の交付を受け、その手帳に健康保険印紙を貼り付けるべき余白がなくなるに至るまでの間にある者及びその被扶養者
- ③ 高齢者の医療の確保に関する法律の規定による被保険者
- ④ 生活保護法による保護を受けている世帯に属する者
- ⑤ 国保組合の被保険者
- ⑥ その他特別の事由がある者で厚生労働省令で定めるもの

(2) 国保組合の組合員及び組合員の世帯に属する者は、国保組合の被保険者となる。ただし市町村の適用除外の事由（(1)の⑤を除く。）に該当する者及びその他の組合が行う国保の被保険者は除かれる。

(3) 被保険者は、退職被保険者及びその被扶養者（以下「退職被保険者等」という。）及びそれ以外の者（以下「一般被保険者」という。）に区分される。

平成19年度まで老人保健法の規定による医療を受ける者は平成20年度の制度改正に伴い、「高齢者の医療の確保に関する法律」上の被保険者とされ、国保から後期高齢者医療制度に移行した。

また、平成20年度の退職者医療制度の廃止により、65歳以上の退職被保険者等が一般被保険者に移行し、経過措置対象となる65歳未満の被保険者のみとなっている。

4 保険給付

(1) 保険給付の種類

保険給付は、医療保険制度の本体をなすものであり、被保険者の疾病、負傷、出産又は死亡に関して必要な給付を行うものであり、通常次のように分類される。

- ① 疾病・負傷・・・療養の給付、入院時食事療養費、入院時生活療養費、保険外併用療養費、訪問看護療養費の支給（原則として現物給付）
療養費、高額療養費、高額介護合算療養費、傷病手当金等の支給（原則として現金給付）
- ② 出産・・・・・・ 出産育児一時金の支給（助産の給付）、出産手当金の支給
- ③ 死亡・・・・・・ 葬祭費の支給（葬祭の給付）

出産育児一時金及び葬祭費の支給については、保険者に特別な理由があるときは、その全部又は一部を実施しないことができる。

傷病手当金、出産手当金等の支給については、給付を行うか否か、どのような内容の給付を行うかは保険者の任意によることとされている。

(2) 療養の給付

① 種類

ア 診察

イ 薬剤又は治療材料の支給

ウ 処置、手術その他の治療

エ 居宅における療養上の管理及びその療養に伴う世話その他の看護

オ 病院又は診療所への入院及びその療養に伴う世話その他の看護

② 保険医療機関並びに保険医及び保険薬剤師

療養の給付は、病院、診療所又は薬局（健康保険法第63条第3項第1号に規定する保険医療機関又は保険薬局。以下「保険医療機関等」という。）で受けるものとし、療養は登録を受けた医師もしくは歯科医師又は薬剤師（保険医、保険薬剤師）が担当する。

③ 一部負担金

保険医療機関等において療養の給付を受ける者は、その給付を受ける際、当該保険医療機関等に一部負担金を支払わなければならない。ただし、一部負担金は保険者が条例又は規約によって、その割合を減ずることができるものとされている。

保険者は、特別の理由がある被保険者で一部負担金の支払又は納付が困難と認められる者に対しては、一部負担金の減免及び徴収猶予の措置をとることができる。

一部負担金の割合は、次のとおり。

被保険者の種別	法定負担割合
小学生以上70歳未満	3割
未就学児	2割
70歳以上一般	2割
70歳以上現役並み所得者	3割

④ 診療報酬

保険者は、保険医療機関等に対し、療養の給付に関する費用を支払う。その額は、療養の給付に要する費用の額から被保険者が支払わなければならない一部負担金に相当する額を控除した額である。

保険者は、保険医療機関等から療養の給付に要する費用の額の請求があったときは、健康保険法による「保険医療機関及び保険医療養担当規則」並びに「健康保険法の規定による療養に要する費用の額の算定方法」の定めにもとづいて審査したうえで支払うものとされている。この審査及び支払に関する事務は、各都道府県の国民健康保険団体連合会（以下「国保連合会」という。）に委託することができ、本県では全保険者がこの事務の委託を行っている。

(3) 入院時食事療養費

保険者は、被保険者が自己の選定する保険医療機関等について（2）の①のオに掲げる療養の給付と併せて受けた食事療養に要した費用について、入院時食事療養費を支給する。その額は、当該食事療養につき算定した費用の額から被保険者が一定額負担する食事療養標準負担額を控除した額である。

標準負担額は、低所得者（市町村民税非課税世帯。70歳以上の被保険者については市町村民税非課税世帯で所得が一定の基準に満たない低所得者Ⅰとそれ以外の低所得者Ⅱに区分される。）については保険者より交付された標準負担額減額認定証（70歳以上の被保険者については限度額適用・標準負担額減額認定証。以下「減額認定証」という。）を提示することによって軽減される。

被保険者は、減額認定証を提示できなかったとき、それがやむを得ないものと保険者が認めた場合には保険者よりその差額支給が受けられる。

《食事療養標準負担額》

標準負担額 (算定単位)	一 般	指定難病の 患者又は小 児慢性特定 疾病児童等	低所得者（70歳未満）、低所得者Ⅱ (市町村民税非課税世帯等)		低所得者 Ⅰ
			入院期間が90日以下	入院期間が90日超	
1食	460円	260円	210円	160円	100円

(4) 入院時生活療養費

保険者は、療養病床に入院する65歳以上の被保険者が（2）の①のオに掲げる療養の給付と併せて受けた生活療養（食事療養並びに温度、照明及び給水）に要した費用について、入院時生活療養費を支給する。その額は、当該生活療養につき算定した費用の額から被保険者が一定額負担する生活療養標準負担額を控除した額である。

《生活療養標準負担額》

標準負担額 (算定単位)	一 般	「所得の状況」による軽減	
		低所得者Ⅱ	低所得者Ⅰ
食費（1食）	460円又は420円	210円	130円
居住費（1日）		370円	

※ 低所得者Ⅱ：市町村民税非課税世帯

低所得者Ⅰ：市町村民税非課税世帯で所得が一定の基準に満たない者

(5) 保険外併用療養費

保険診療と保険外診療との併用について再編成することを目的に、従来の特定療養費制度が見直されたもの。保険者は、被保険者が自己の選定する保険医療機関等において評価療養（先進医療や医薬品の治検に係る診療等、将来的な保険導入のための評価を行うもの）又は選定療養（特別な療養環境の提供や予約診療等、患者の嗜好や選択に委ねるもの）を受けた費用について、保険外併用療養費を支給する。その額は、当該生活療養につき算定した費用の額から一部負担金に相当する額を控除した額である。

(6) 療養費

被保険者の疾病又は負傷の保険事故については、現物給付を原則としているが、補完的措置として次の支給要件を備えた場合、療養費の支給（現金給付）が認められている。

- ① 柔道整復師による施術やコルセットの装着、はり・きゅう等、保険者が療養の給付等を行うことが困難である場合と認められるとき。
- ② 被保険者が緊急その他やむを得ない理由により保険医療機関等以外の病院、診療所又は薬局等で治療を受けた場合において、保険者がやむを得ないものと認めるとき。
- ③ 被保険者が被保険者証を提出しないで保険医療機関等で治療を受けた場合において、被保険者証を提出しなかったことが、緊急その他やむを得ない理由があると保険者が認めたとき。

(7) 高額療養費

被保険者の一部負担の軽減を図るため、保険者は療養に要した費用額が著しく高額な場合、高額療養費を支給する。平成26年の改正により所得区分及び算定基準額等が細分化された。

- ① 被保険者が、同一の月に保険医療機関等で受けた療養に係る一部負担金が次の額を超える場合、または自己負担（70歳未満は合算対象基準額以上のもの）を同一世帯で合算した額が次の額を超える場合（以下「世帯合算」という。）に、その超える額が支給される。

《自己負担限度額》

○70歳未満の方

※< >内は多数回該当

区 分	限度額
旧ただし書所得 901万円超	252,600円＋ (総医療費－842,000円)×1% <140,100円>
旧ただし書所得 600万円超 901万円以下	167,400円＋ (総医療費－558,000円)×1% <93,000円>
旧ただし書所得 210万円超 600万円以下	80,100円＋ (総医療費－267,000円)×1% <44,400円>
旧ただし書所得 210万円以下	57,600円 <44,400円>
市町村民税非課税	35,400円 <24,600円>

○70 歳～74 歳 (平成 30 年 8 月診療分～)

※< >内は多数回該当

	個人単位 (外来のみ)	世帯単位 (入院を含む)
課税所得 690 万円以上	252,600 円 + (総医療費 - 842,000 円) × 1 % < 140,100 円 >	
課税所得 380 万円以上 690 万円未満	167,400 円 + (総医療費 - 558,000 円) × 1 % < 93,000 円 >	
課税所得 145 万円以上 380 万円未満	80,100 円 + (総医療費 - 267,000 円) × 1 % < 44,400 円 >	
一 般	18,000 円 (年間 14.4 万円上限)	57,600 円 < 44,400 円 >
低所得者Ⅱ	8,000 円	24,600 円
低所得者Ⅰ		15,000 円

- ② 長期にわたり一定の高額な治療を継続して行うことを必要とする疾病（人工腎臓を実施している慢性腎不全、血漿分画製剤を投与している血友病及び抗ウイルス剤を投与している後天性免疫不全症候群）について、一部負担金が 10,000 円（70 歳未満の人工透析を要する上位所得者は 20,000 円）を超える場合には、その超える額が支給される。
- ③ 同一世帯で、当該療養のあった月以前の 12 月以内（その診療月を含む）に、既に 4 回以上高額療養費が支給されているとき、4 回目からは多数回該当月となり、前記< 多数回該当 >の自己負担限度額が適用される。

(8) 高額介護合算療養費

医療保険の世帯に介護保険の受給者が存在する場合に、被保険者からの申請に基づく高額療養費の算定対象となる世帯単位で、1 年間（毎年 8 月 1 日～翌年 7 月 31 日）の医療保険と介護保険の自己負担を合算した額が、自己負担限度額を超えた場合に支給する。

《自己負担限度額》

○70 歳未満

区 分	限度額
旧ただし額所得 901 万円超	212 万円
旧ただし額所得 600 万円超 901 万円以下	141 万円
旧ただし額所得 210 万円超 600 万円以下	67 万円
旧ただし額所得 210 万円以下	60 万円
市町村民税非課税	34 万円

○70歳～74歳

区 分	限度額
課税所得 690万円以上	212万円
課税所得 380万円以上 690万円未満	141万円
課税所得 145万円以上 380万円未満	67万円
一般	56万円
低所得者Ⅱ	31万円
低所得者Ⅰ	19万円

(9) 移送費

保険者は、やむを得ず移送が行われたと認められる場合は、最も経済的な通常の経路及び方法により移送された場合の費用により算定された額を、現に要した額を限度として支給する。

(10) 訪問看護療養費

居宅において継続して療養を受ける状態にある者が指定訪問看護事業者について指定訪問看護を受けた場合、支給される。支給額は、算定した費用額から一部負担金の割合を乗じて得た額を控除した額である。

(11) 継続給付

被保険者が日雇特例被保険者又はその被扶養者となったため国保資格を喪失した場合において、その資格喪失の際、現に療養の給付等を受けている場合には、その疾病又は負傷及びこれによって発した疾病については、当該保険者から継続して療養の給付等を受けることができる。

(12) その他の給付

以上の保険給付以外の保険給付としては、出産育児一時金の支給、葬祭費の支給（葬祭の給付）のほか、出産手当金の支給、傷病手当金等の支給があり、これらの保険給付の要件、内容、受給手続に関する事項等は全て保険者ごとに条例又は規約で定める。

(13) 保険給付の支払いの一時差止め

平成12年度より、世帯主が災害その他の特別の事情がないにもかかわらず、納期限より1年6ヵ月間保険税（料）を滞納している場合、保険者は、保険給付（現金給付）の支払いを一時差し止めることが義務化された。

5 費 用

(1) 保険税（料）

保険者は、国保事業に要する費用に充てるため、市町村にあっては世帯主から、国保組合

にあつては組合員から保険料を徴収することとしている。なお、市町村にあつては保険料に代えて、地方税法の規定による国民健康保険税（以下「保険税」という。）を課することができる。

① 基礎課税総額等（基礎課税分）

保険税の標準基礎課税総額は、当該年度の初日における一般被保険者に係る療養諸費用額の見込額のうち保険者が負担する額の100分の65に相当する額と当該年度分の前期高齢者納付金等の納付に要する費用額から当該費用に係る国の負担金の見込額を控除した額との合算額である。

課税方式は、「4方式（所得割、資産割、被保険者均等割、世帯別平等割）」、「3方式（所得割、被保険者均等割、世帯別平等割）」及び「2方式（所得割、被保険者均等割）」がある。

課税にあつては、国保の被保険者についてのみ対象とされ、「3方式」の場合、課税額は世帯主及びその世帯に属する被保険者について算定した所得割額、均等割額及び平等割額の合算額である。

保険料賦課方法は政令において定められた基準にしたがって保険者において定めるものとされている。

② 後期高齢者支援金等課税総額

標準後期高齢者支援金等課税総額は、当該年度分の後期高齢者支援金等の納付に要する費用の額から当該費用に係る国の負担金の見込額を控除した額である。

課税方式は、標準基礎課税総額と同様4方式、3方式、2方式がある。

課税にあつては、国保の被保険者についてのみ対象とされ、「3方式」の場合、課税額は世帯主及びその世帯に属する被保険者について算定した所得割額、均等割額及び平等割額の合算額である。

保険料賦課方法は政令において定められた基準にしたがって保険者において定めるものとされている。

③ 介護納付金課税総額

標準介護納付金課税総額は、当該年度の介護保険法の規定による介護納付金の納付に要する費用から国の負担金の見込額を控除した額である。

課税方式は、標準基礎課税総額と同様4方式、3方式、2方式がある。

課税にあつては、介護保険第2号被保険者（40歳以上65歳未満の者）についてのみ対象とされ、3方式の場合の課税額はその世帯に属する介護保険第2号被保険者について算定した所得割額、均等割額及び平等割額の合算額である。

保険料賦課方法は、政令において定められた基準にしたがって保険者において定めるものとされている。

④ 退職被保険者等に係る保険税（料）

退職被保険者等に係る保険税（料）は、一般被保険者に係る保険税（料）を算定するのに用いた税率を用いて、一般被保険者と同様に、基礎課税分、後期高齢者支援金等課税分及び介護納付金課税分を算定する。

(2) 国庫支出金

国保は、被用者保険に比べて高齢者の占める割合が高く、加えて低所得者を多く抱えているため、財政基盤が脆弱であり、また被用者保険にみられる事業主負担がないことから、被用者保険に比べて多額の国庫補助がなされている。

国庫補助の主な内容については、次のとおりである。

① 療養給付費等負担（補助）金

県に対して、県内市町村保険者に係る療養の給付、入院時食事療養費及び生活療養費、保険外併用療養費、療養費、訪問看護療養費、移送費及び高額療養費の支給に要する費用（以下「医療給付費等」という。）から保険基盤安定繰入金の2分の1相当額を控除した額と、前期高齢者納付金、後期高齢者支援金、老人保健医療費拠出金、介護納付金に要する費用及び病床転換支援金に係る額（前期高齢者交付金がある場合はこれを控除した額）との合算額の100分の32を定率で負担するものである。

国保組合に対しては、組合員の所得水準に応じて、医療給付費等の100分の13から100分の32が定率で補助されるほか、財政力に応じて上乗せされて補助されている。

② 財政調整交付金

国保の財政を調整するため、県に対して交付される。交付総額は、医療給付費等から保険基盤安定繰入金の2分の1に相当する額を控除した額と、前期高齢者納付金、後期高齢者支援金、老人保健医療費拠出金、介護納付金の納付に要する費用及び病床転換支援金にかかる額（前期高齢者交付金がある場合はこれを控除した額）との合算額の100分の9に相当する額と保険基盤安定繰入金の4分の1に相当する額の合算額とされている。

調整交付金は、普通調整交付金と特別調整交付金とに分けられる。

ア 普通調整交付金は、都道府県の国保財政力を一定の算定基準により算定し、一定水準以下の市町村に対し交付するものであり、一定水準以上の市町村は不交付となる。

イ 特別調整交付金は、災害その他により、画一的な測定方法では措置できない特別な事情がある場合に、それらの事情を考慮して交付されるものである。

なお、普通調整交付金の総額及び特別調整交付金の総額は、調整交付金全体のそれぞれ9分の7の額、9分の2の額とされている。

③ 高額医療費負担金

事業対象となるのはレセプト1件当たりの費用額が80万円を超えるものの80万円を超える部分の額の合算額に相当する金額の100分の59に相当する額とされる。国及び県は当該高額医療費に相当する額の4分の1をそれぞれ負担することとなっている。

④ 組合事務費負担金

国保組合に対して、国保の事務の執行に要する費用を負担するものである。

(3) 保険者努力支援制度交付金

保険者として努力を行う自治体に対し、適正かつ客観的な指標に基づき交付金を交付することで国民健康保険の財政基盤を強化することを目的に平成30年度に新設された。国は各保険者の努力を判断する指標を踏まえて交付額を加算し、県と市町村のそれぞれの評価基準に基づいて算定された額が県に交付される。

(4) 療養給付費交付金

退職被保険者等に係る医療給付に必要な財源は、退職被保険者等が納める保険税（料）と被用者保険等保険者の拠出によって賄われる療養給付費交付金により構成される。

療養給付費交付金の額は、退職被保険者等に係る医療給付に要する費用の額から退職被保険者等に係る保険税（料）の収納額等を控除した額であり、社会保険診療報酬支払基金から県に交付される。

6 保険基盤安定繰入金

保険税（料）負担能力の低い被保険者の加入率が高いことが国保の財政基盤の不安定要因となっていることに鑑み、市町村は保険税（料）の軽減制度に基づく軽減額を基礎として政令で定めるところにより算定した額を、一般会計から国保特別会計に繰り入れなければならないとされている（保険税軽減分）。また、平成 15 年度から中間所得者層を中心に被保険者の保険税（料）負担を緩和し、低所得者を多く抱える市町村の財政安定化を図ることを目的として制度が拡充されている（保険者支援分）。

当該繰入金において、保険税軽減分については県がその額の 4 分の 3 を負担し、保険者支援分については国がその額の 2 分の 1 を、県がその額の 4 分の 1 の額を負担することとされている。

7 保健事業

保険者は、特定健康診査等を行うほか、これら以外の事業であって、健康教育、健康相談、健康診査その他被保険者の健康保持の増進のために必要な事業を行うように努めなければならない。

保険者が行っている主な保健事業は次のとおりである。

(1) 特定健康診査・特定保健指導

保険者は 40 歳から 74 歳の被保険者を対象として、内臓脂肪型肥満に着目した検査項目での健康診査（特定健康診査）を行い、その結果により健康の保持に努める必要がある者に対し、毎年度、計画的に保健指導（特定保健指導）を実施することとされている。

(2) 国保直営診療施設の設置及び運営

(3) 健康づくり運動等の事業

① 被保険者に対する適正受診等に関する事業

- ア レセプト点検とそれを活用した保健指導（多受診世帯等の指導、高額医療の把握と分析）
- イ 健康教育と広報活動
- ウ 保険制度及び保険財政への理解に役立つ活動（医療費通知、広報）

② 被保険者に対する健康管理の促進に関する事業

- ア 健康管理のためのデータバンク
- イ 被保険者健康手帳の作成と配布
- ウ スポーツ・レクリエーションの奨励
- エ 人間ドック
- オ 健康相談
- カ 成人病検診等の検診活動

③ 被保険者に対する疾病予防、重症化防止に関する事業

- ア 多発する疾病の原因の解明と防止
- イ インフルエンザ、虫歯等の予防
- ウ 機能回復訓練の指導、在宅看護の技術指導等

8 介護納付金

介護保険に要する費用のうち、公費負担分以外については第 1 号被保険者（65 歳以上）と第 2 号被保険者（40 歳以上 65 歳未満）が保険料で負担し、そのうち第 2 号被保険者分については、医療保険者が社会保険診療報酬支払基金に介護納付金として納付する。

9 前期高齢者交付金・納付金

各保険者における被保険者数に占める前期高齢者（65歳以上75歳未満）数の割合に係る負担の不均衡を調整するため、社会保険診療報酬支払基金が保険者に対して、前期高齢者交付金を交付する。当該交付金は社会保険診療報酬支払基金が保険者から徴収した前期高齢者納付金をもって充てられる。

10 後期高齢者支援金

平成20年4月1日からの後期高齢者医療制度施行に伴い、当該制度を支援するため、社会保険診療報酬支払基金が保険者から徴収する。後期高齢者医療広域連合に対し後期高齢者交付金を交付する業務及びこれに附帯する業務に要する費用に充てられる。

この表の見方

この資料の各表の用語及び国保事業を数値的に観察するうえで指標となる諸率の計算の基礎となる主なものについて説明すると次のとおりである。

1 年度平均被保険者数

市町村は当該年3月から翌年2月までの各月末の被保険者数の合計を12で除して得た数、国保組合は当該年4月から翌年3月までの各月末の被保険者数の合計を12で除して得た数である。

2 療養（医療）の給付等

被保険者の疾病又は負傷に対して、保険医療機関等において直接に医療行為という現物で給付することをいう（現物給付）。

3 療養（医療）費の支給

保険医療機関等で現物給付をしていない、はり・きゅう・コルセットの装着や柔道整復師による施術等、保険者が療養の給付等を行うことが困難である場合に、保険者負担分の償還払いを受けることである。その他、被保険者が疾病または負傷のため受診した際に被保険者証を持参しなかったこと等の理由で、保険医療機関等へ医療費の全部を支払った場合に、保険者が後日領収書等を基にして保険者負担分相当額を直接被保険者に現金で支給する場合も指す。

4 高額療養費

被保険者が受けた療養に関する一部負担金の額が一定の額を超えたとき、その超える額を保険給付するものである。「費用負担区分」においては、一部負担金に含まれている。

5 療養（医療）諸費

療養の給付等と療養費等の費用額を合算したものであり、診療費、薬剤の支給、食事療養及び生活療養、移送費、柔道整復、あんま、はり、きゅう等の国保における総医療費を指す。

6 診療費

診療に要した費用額であるが、調剤報酬、訪問看護、食事療養及び生活療養に要する費用等は含まれない。この資料においては、療養（医療）の給付のうち、入院、入院外、歯科に関する費用をいう。

7 件数

診療報酬明細書（レセプト）の枚数をいう。

(1) 1人の患者につき月毎に1枚作成される。

(2) 入院と入院外はそれぞれ別となる（通院していた患者がその月に入院したときは、入院外1件、入院1件となる）。

8 日数

診療した日数をいう。

9 点数

点数とは各保険者の給付範囲に属する診療行為に係る費用の額を厚生労働省告示に基づき点数として算定したものである。したがって、被保険者の一部負担金はもとより、感染症法等他の制度の適用を受け、その費用の一部がこれらの制度によって負担される場合、これらの負担も含まれる。

10 費用額

費用額は点数に単価（1点単位10円）を乗じたものであり、保険者負担分、一部負担金、他法負担分を合算した総額である。

11 保険者負担分

費用額のうち保険者が負担する部分をいうが、高額療養費として支給する分は含まれていない。

12 一部負担金

費用額のうち被保険者が保険医療機関等に支払う部分をいう。このうち、一定額を超える部分が高額療養費として償還される。

13 他法負担分

費用額のうち国保法以外の法令または保険者の国保条例以外の条例による国、都道府県、市町村等の負担額である。このうち、感染症法等の国保に優先して行われる公費負担を「他法優先」という。これに対し、障害者自立支援法等の法令による公費負担及び都道府県または市町村の条例による公費負担（いわゆる地方単独事業、地単）は国保の給付が行われた後の一部負担相当額分に対して行われるため、この負担を「国保優先」という。

14 1人当たり費用額

当該月または年間の費用額を、当該月末の被保険者数または年度平均被保険者数で除した数値である。入院、入院外、歯科及びこれらの合計の費用額につき算定したものを「1人当たり診療費」という。

15 受診率（100人当たり受診件数）

当該月または年間の受診件数を、当該月末の被保険者数または年度平均被保険者数で除した数値を、100倍した数値である。

16 1件当たり日数

当該月または年間の日数を当該月または年間の件数で除した数値である。

17 1日当たり費用額

当該月または年間の費用額を当該月または年間の日数で除した数値である。

入院、入院外、歯科及びこれらの合計の費用額につき算定したものを「1日当たり診療費」という。

※ 診療費について算定した上記の「受診率」、「1件当たり日数」及び「1日当たり費用額」のことを、診療費を決定するものとして「医療費の三要素」という。

18 3-2ベースと4-3ベース

この資料の各数値を算定する際に用いた基礎となる数値について、当該年3月分から翌年2月分（診療分、支給決定分）の数値を用いた場合と、当該年4月分から翌年3月分（診療分、支給決定分）の数値を用いた場合がある。これを、それぞれ3-2ベース及び4-3ベースという。

市町村の一般被保険者と退職被保険者等の療養の給付等（現物給付分）及び平成19年度までの老人保健法による医療に係る分は3-2ベース、それ以外は4-3ベースとなる。

19 その他

金額の表示について、千円単位で表示されている数値は千円未満を四捨五入したものである。したがって、当該数値の累計と表示されている「合計」の数値が一致しない場合がある。

国 民 健 康 保 険
事 業 概 況

1 一般状況

(1) 世帯数及び被保険者数

市町村国保の令和元年度末における世帯数は136,821世帯、被保険者数は219,393人（うち退職被保険者等数は55人）となっている。

昭和62年度から減少し続けてきた世帯数は平成4年度より増加に転じていたが、平成18年度から減少し続けている。昭和46年度から減少し続けてきた被保険者数も平成10年度以降増加に転じたが、平成16年度から再び減少し続けている。

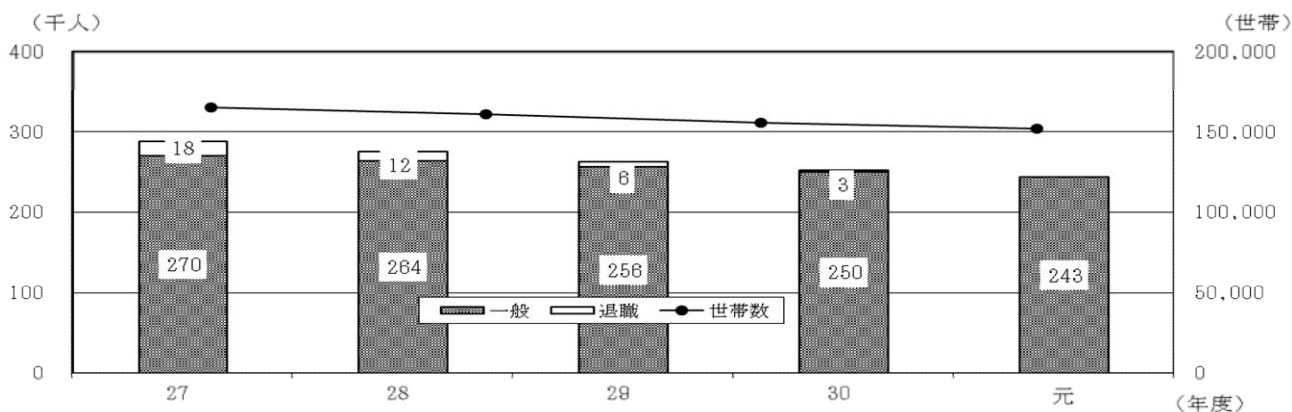
平成19年度から平成20年度にかけては、平成20年度の制度改正により75歳以上の被保険者が後期高齢者医療制度に移行したため、世帯数、被保険者数ともに大幅に減少している。

表1 年度別世帯数・被保険者数の状況

年 度		27	28	29	30	元
県 全 体	世帯数 A (世帯)	392,952	394,490	395,986	397,994	399,761
	人 口 B (人)	1,116,408	1,105,057	1,093,249	1,081,285	1,068,863
	70歳以上の率 (%)	22.9	22.9	23.5	24.1	24.9
市 町 村	世帯数 C (世帯)	150,802	145,985	141,846	138,537	136,821
	割 合 C/A (%)	38.4	37.0	35.8	34.8	34.2
被 保 険 者 数	総 数 D (人)	257,380	244,522	233,908	224,933	219,393
	割 合 D/B (%)	23.1	22.1	21.4	20.8	20.5
	一般被保険者数 E (人)	243,230	235,983	230,054	223,764	219,338
	割 合 E/D (%)	94.5	96.5	98.4	99.5	100.0
	退職被保険者等数 F (人)	14,150	8,539	3,854	1,169	55
	割 合 F/D (%)	5.5	3.5	1.6	0.5	0.0
保 険 者 数	世帯構成 D/C (人)	1.71	1.67	1.65	1.62	1.60

(注) 1 県全体の「世帯数」及び「人口」は当該次年度の4月1日現在の数値を示し、「70歳以上の率」は当該年度の10月1日現在における県人口に対する70歳以上人口の占める割合を示す。
2 市町村国民健康保険の各欄は、当該年度の3月31日現在の数値を示す。

図1 世帯数・被保険者数の推移(県計)



(注) 1 図中の数値は年度平均。
2 国民健康保険組合を含む。

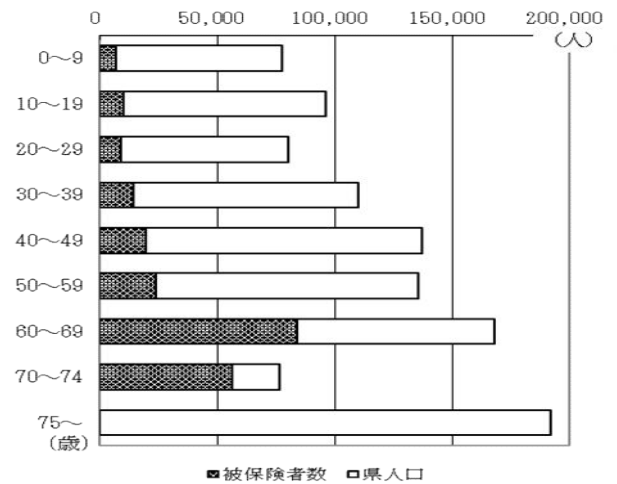
(2) 国保被保険者の年齢構成及び年齢階層別加入率

市町村国保被保険者の年齢構成及び年齢階層別加入率をみると、県人口の構成割合と比較して若年層で低く高齢者で高くなっている。50歳以上から国保被保険者構成割合が高くなり、特に60歳以上でその差が顕著にあらわれており、市町村国保被保険者の6割以上を60歳以上で占め、高齢化が進行していることがわかる。

表2 被保険者の年齢構成及び年齢階層別加入率

年齢階層(歳)	県人口(人)	構成比(%)	被保険者数(人)	構成比(%)	加入率(%)
0～9	77,515	7.23	6,573	2.95	8.48
10～19	95,984	8.95	9,968	4.48	10.39
20～29	80,400	7.50	9,024	4.06	11.22
30～39	110,039	10.26	13,978	6.28	12.70
40～49	136,956	12.77	19,241	8.65	14.05
50～59	135,276	12.61	23,682	10.64	17.51
60～69	167,999	15.66	84,032	37.77	50.02
70～74	76,434	7.13	56,001	25.17	73.27
75～	192,012	17.90			
計	1,072,615	100.00	222,499	100.00	20.74

図2 年齢階層別人口及び被保険者数



(注) 1 国保被保険者は市町村分であり、令和元年9月30日現在、令和元年度国民健康保険実態調査による。
2 県人口は、令和元年10月1日現在の推計人口。年齢不詳(4,442人)を除く。

(3) 被保険者異動状況

令和元年度に市町村国保に加入した者の総数は42,477人である。そのうち、社保離脱による加入が最も多く、全体の約8割である。一方、国保被保険者の資格を喪失した者の総数は48,007人であり、社保加入による喪失が最も多く、全体の約6割である。

表3 年度別被保険者数の増減内訳(市町村計)

(単位：人)

	年 度	27	28	29	30	元
増 加	転 入	6,426	6,060	5,772	5,850	5,853
	社保離脱	35,185	32,952	31,993	32,724	33,880
	生保廃止	384	362	393	359	304
	出 生	801	723	652	564	515
	後期高齢者離脱	28	22	31	35	37
	その他	1,731	1,528	2,351	1,951	1,888
	計	44,555	41,647	41,192	41,483	42,477
減 少	転 出	5,774	5,354	5,085	5,041	5,174
	社保加入	33,569	32,947	30,371	28,969	27,485
	生保開始	789	655	715	697	615
	死 亡	1,644	1,657	1,904	1,625	1,606
	後期高齢者加入	10,846	10,944	10,285	10,887	10,223
	その他	2,863	2,947	3,427	3,223	2,904
	計	55,485	54,504	51,787	50,442	48,007
差 引	-10,930	-12,857	-10,595	-8,959	-5,530	

2 保険給付状況

(1) 療養（医療）諸費

令和元年度における療養諸費（市町村計）は、費用額が88,468百万円となり、対前年度比0.7%減となった。費用額のうち、保険者負担分（高額療養費を除く）が72.9%を占め、一部負担金（高額療養費を含む）は23.97%、他法負担分は3.13%となった。保険者負担分と高額療養費の合計額の療養諸費費用額に対する割合（給付率）は83.37%となった。

表4 療養（医療）諸費費用額負担区分（市町村計）

（単位：千円、%）

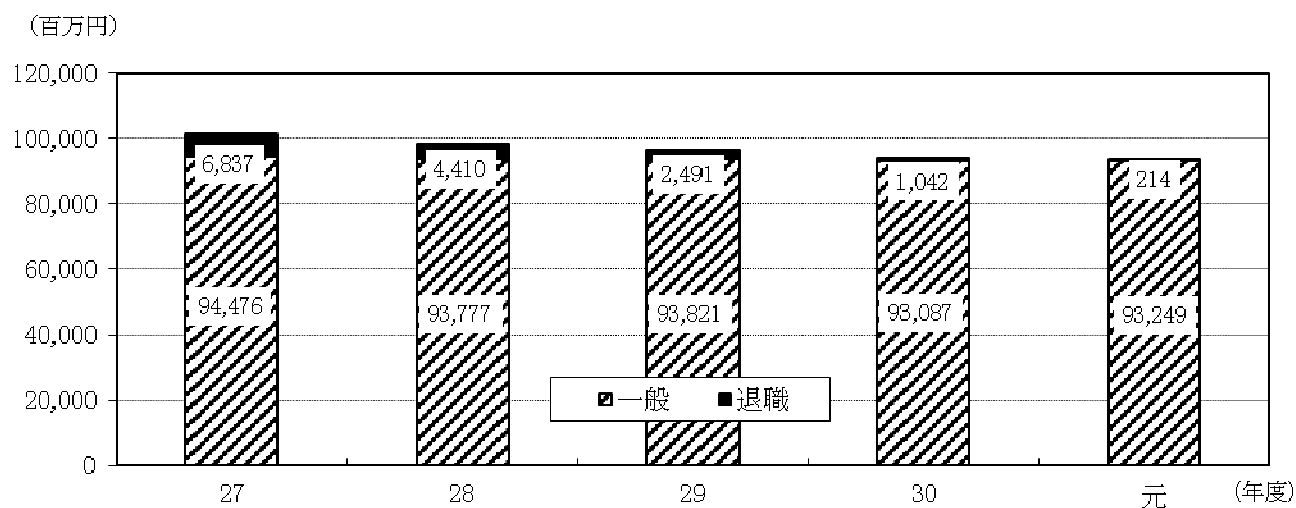
	費用額	保険者負担分	一部負担金	他法負担分	高額療養費 (再掲)	給付率
一般	88,254,758	64,344,786	21,151,729	2,758,243	9,230,341	83.37
退職	213,569	149,128	55,955	8,486	30,681	84.19
合計	88,468,327	64,493,914	21,207,684	2,766,728	9,261,021	83.37

表5 年度別療養（医療）諸費費用額（市町村計）

年度	27	28	29	30	元
一般	89,043,249	88,593,941	88,637,008	88,050,592	88,254,758
	103.4	99.5	100.0	99.3	100.2
退職	6,836,841	4,410,249	2,490,835	1,042,252	213,569
	81.5	64.5	56.5	41.8	20.5
全体	95,880,090	93,004,189	91,127,842	89,092,844	88,468,327
	101.4	97.0	98.0	97.8	99.3

（注）上段：療養（医療）諸費（千円）、下段：対前年比（%）

図3 年度別療養（医療）諸費費用額（県計）



（注）国民健康保険組合を含む。

(2) 1人当たり療養（医療）諸費費用額

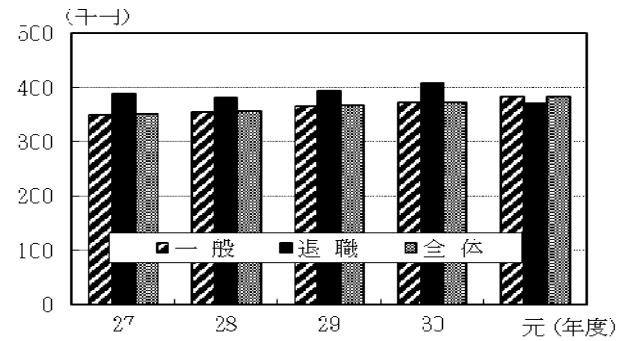
令和元年度の1人当たり療養諸費（市町村計）は、396,394円で対前年度比2.8%増となった。

表6 年度別1人当たり療養（医療）諸費費用額

年度		27	28	29	30	元
一般	市町村計	360,340 (106.1)	366,621 (101.7)	378,580 (103.3)	385,172 (101.7)	396,462 (102.9)
	県計	349,698 (106.0)	355,096 (101.5)	366,442 (103.2)	372,518 (101.7)	383,228 (102.9)
退職	市町村計	389,275 (105.6)	381,114 (97.9)	393,373 (103.2)	408,887 (103.9)	370,137 (90.5)
全体	市町村計	362,260 (105.9)	367,283 (101.4)	378,970 (103.2)	385,433 (101.7)	396,394 (102.8)
	県計	352,114 (105.8)	356,188 (101.2)	367,092 (103.1)	372,885 (101.6)	383,197 (102.8)

(注) 上段：1人当たり療養（医療）諸費（円） 下段：対前年比（%）

図4 1人当たり療養（医療）諸費費用額



(注) 国民健康保険組合を含む。

(3) 被保険者100人当たり受診件数（受診率）

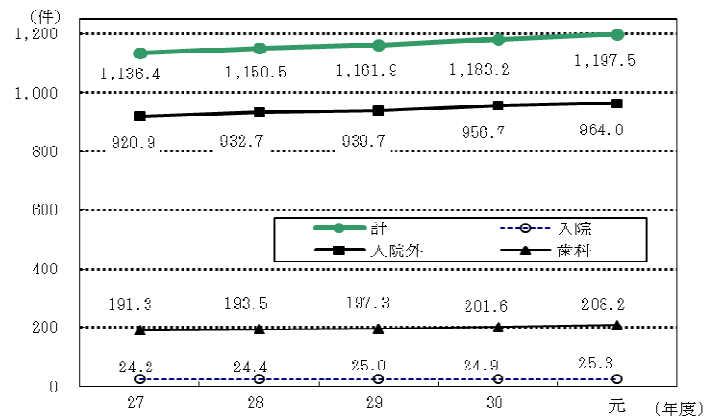
令和元年度の受診率（市町村計）は、対前年度比1.3%増の1,221,991件となった。内訳を見ると入院が対前年度比1.9%増、入院外が対前年度比0.9%増、歯科は3.4%増となった。

表7 年度別被保険者受診率（市町村計）

年度	27	28	29	30	元
入院	25.036 (102.0)	25.368 (101.3)	25.950 (102.3)	25.940 (100.0)	26.423 (101.9)
入院外	935.289 (101.9)	949.000 (101.5)	957.169 (100.9)	974.791 (101.8)	983.201 (100.9)
歯科	194.131 (103.4)	196.629 (101.3)	200.725 (102.1)	205.445 (102.4)	212.367 (103.4)
計	1,154.456 (102.2)	1,170.998 (101.4)	1,183.844 (101.1)	1,206.176 (101.9)	1,221.991 (101.3)

(注) 1 上段：100人当たり受診件数（件）、下段：対前年比（%）
2 退職被保険者等を含む。

図5 年度別受診率の推移（県計）



(注) 国民健康保険組合を含む。

(4) 1件当たり日数

1件当たり診療日数（市町村計）は、令和元年度では平均1.82日で、対前年度比1.1%減となった。内訳は入院16.52日、入院外1.46日、歯科1.67日であり、減少傾向にある。

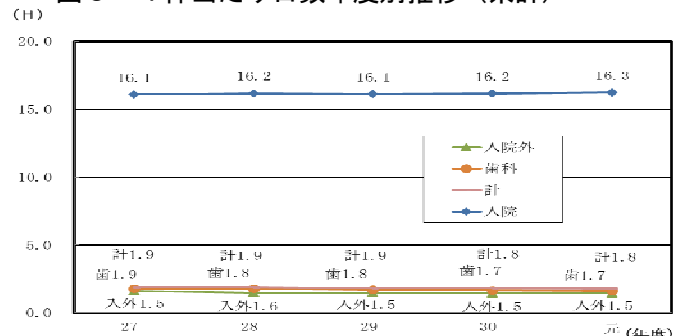
表8 年度別1件当たり日数（市町村計）

年度	27	28	29	30	元
入院	16.36 (98.6)	16.41 (100.3)	16.40 (99.9)	16.45 (100.3)	16.52 (100.4)
入院外	1.59 (102.6)	1.51 (95.0)	1.49 (98.7)	1.48 (99.3)	1.46 (98.6)
歯科	1.82 (98.4)	1.78 (97.8)	1.75 (98.3)	1.70 (97.1)	1.67 (98.2)
計	1.94 (100.5)	1.88 (96.9)	1.86 (98.9)	1.84 (98.9)	1.82 (98.9)

(注) 1 上段：1件当たり日数（日）、下段：対前年比（%）

2 退職被保険者等を含む。

図6 1件当たり日数年度別推移（県計）



(注) 国民健康保険組合を含む。

(5) 1日当たり診療費

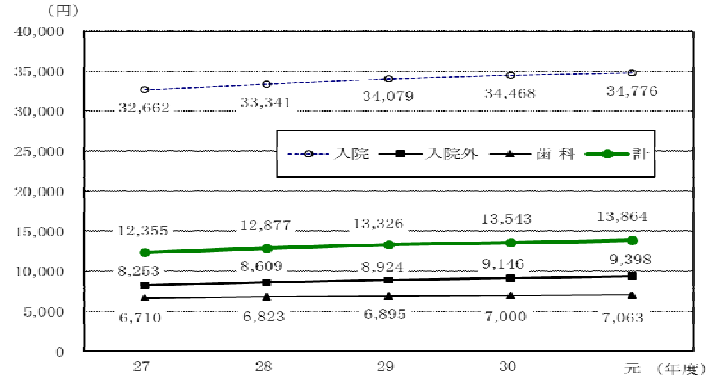
1日当たり診療費（市町村計）は、令和元年度では平均13,926円で対前年度比2.4%増となった。診療種別に見ると、入院が34,240円で1.0%増、入院外は9,431円で2.6%増、歯科は7,065円で0.9%増となった。

表9 年度別1日当たり診療費（市町村計）

年 度	27	28	29	30	元
入 院	32,205 (104.7)	32,834 (102.0)	33,610 (102.4)	33,910 (100.9)	34,240 (101.0)
入院外	8,274 (100.1)	8,647 (104.5)	8,955 (103.6)	9,195 (102.7)	9,431 (102.6)
歯 科	6,713 (100.8)	6,820 (101.6)	6,898 (101.1)	7,000 (101.5)	7,065 (100.9)
計	12,395 (101.5)	12,927 (104.3)	13,386 (103.6)	13,604 (101.6)	13,926 (102.4)

(注) 1 上段：1日当たり診療費（円）、下段：対前年度比（%）
2 退職被保険者等を含む。

図7 1日当たり診療費年度別推移（県計）



(注) 国民健康保険組合を含む。

(6) 被保険者1人当たり診療費

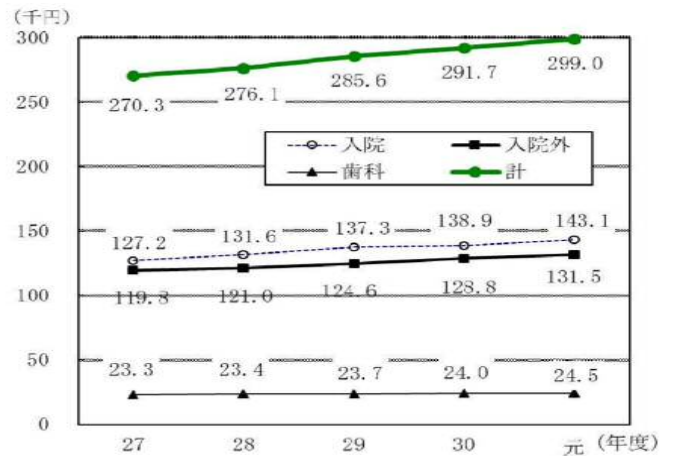
令和元年度の1人当たり診療費（市町村計）は309,629円で、対前年度比2.6%増となっている。診療種別に見ると、入院は149,491円で対前年度比3.3%増、入院外は135,126円で対前年度比2.0%増、歯科は25,013円で対前年比2.1%増となった。

表10 年度別1人当たり診療費

年 度	27	28	29	30	元	
入 院	市町村計 (105.2)	131,931 (103.6)	136,675 (104.7)	143,043 (101.2)	144,716 (103.3)	149,491 (103.0)
	県計 (105.1)	127,235 (103.5)	131,625 (104.3)	137,295 (101.2)	138,934 (101.2)	143,079 (103.0)
入院外	市町村計 (104.4)	122,686 (101.3)	124,260 (102.9)	127,882 (103.4)	132,504 (102.1)	135,126 (102.0)
	県計 (104.2)	119,772 (101.1)	121,037 (102.9)	124,572 (103.4)	128,787 (102.1)	131,499 (102.1)
歯 科	市町村計 (102.3)	23,679 (100.7)	23,852 (101.6)	24,226 (101.1)	24,501 (102.1)	25,013 (102.1)
	県計 (102.1)	23,266 (100.6)	23,412 (101.4)	23,737 (101.1)	23,995 (102.0)	24,463 (102.0)
計	市町村計 (104.6)	278,297 (102.3)	284,786 (103.6)	295,151 (102.2)	301,721 (102.6)	309,629 (102.6)
	県計 (104.4)	270,272 (102.1)	276,073 (103.5)	285,603 (102.1)	291,717 (102.5)	299,041 (102.5)

(注) 1 上段：1人当たり診療費（円）、下段：対前年度比（%）
2 退職被保険者等を含む。

図8 1人当たり診療費年度別推移（県計）



(注) 国民健康保険組合を含む。

3 保険財政の状況

(1) 保険税（料）の状況

表 11 は、市町村平均の調定額及び収納率の年度別推移を表したものである。令和元年度における現年度分調定額は市町村計で 22,520 百万円となり、前年度より 552 百万円減少し、収納額は 21,354 百万円で前年度より 490 百万円減少した。

収納率を見ると、94.82%で前年度を 0.14 ポイント上回り、全都道府県における順位は 13 位となっている。

表 12 は、市町村平均の保険給付費等の年度別推移を表したものである。令和元年度の 1 世帯当たり調定額（医療分）は、113,217 円で前年度より 8.9%増加し、1 人当たり調定額（医療分）は、70,074 円で前年度に比べ 9.0%の増加となった。

また、1 人当たり保険給付費等は、331,627 円と増加し、同給付費等に占める 1 人当たり調定額の割合は、前年度から 0.35 ポイント減少した。なお、図 9 は、市町村の保険給付費と保険税（料）の相関関係を示したものである。

表 13 は、保険税（料）の軽減世帯の推移を表したものである。令和元年度の軽減を受ける世帯数は世帯総数に占める割合が 56.34%（医療、後期分）となっており、総世帯数の約半数を占めている。

表 11 保険税（料）現年度分調定額及び収納率の推移（市町村計）

年 度	27	28	29	30	元
現年分調定額（A）（百万円）	25,893	26,381	25,762	23,072	22,520
現年分収納額（B）（百万円）	24,157	24,773	24,305	21,844	21,354
収納率（B/A）（%）	93.29	93.91	94.35	94.68	94.82
（参考）全国平均収納率（%）	91.45	91.92	92.45	92.85	92.92
（参考）山形県の全国順位（位）	13	12	15	14	13

(注) 1 収納率は、居所不明者分調定額を控除した調定額を用いて算出している。（小数点第 2 位未満四捨五入）
2 退職被保険者等を含む。

表 12 保険税（料）現年度分 1 人当たり保険給付費等の年次推移（市町村・医療分）

年 度	26	27	28	29	30	元
1 世帯当たり調定額（円）	119,596	115,903	122,056	124,204	113,191	113,217
対前年比（%）	97.3	96.9	105.3	101.8	91.1	100.0
1 人当たり調定額（円）	68,205	67,244	72,052	74,670	69,068	70,074
(A) 対前年比（%）	98.7	98.6	107.2	103.6	92.5	101.5
1 人当たり保険給付費等（円）	281,124	299,694	305,075	315,365	321,493	331,627
(B) 対前年比（%）	103.2	106.6	101.8	103.4	101.9	103.2
割合（A/B）（%）	24.26	22.44	23.62	23.68	21.48	21.13

(注) 1 「1 人当たり保険給付費等」は保険給付費等（療養諸費保険者負担分・高額療養費・その他の保険給付費支給決定額（出産育児給付・葬祭給付・傷病手当金・出産手当金・その他）の一般分＋退職分）と前期高齢者納付金及び老人保健医療費拠出金に係るものである。
2 退職被保険者等を含む。

図9 保険給付費と保険税（料）の相関

1人当たり調定額（円）

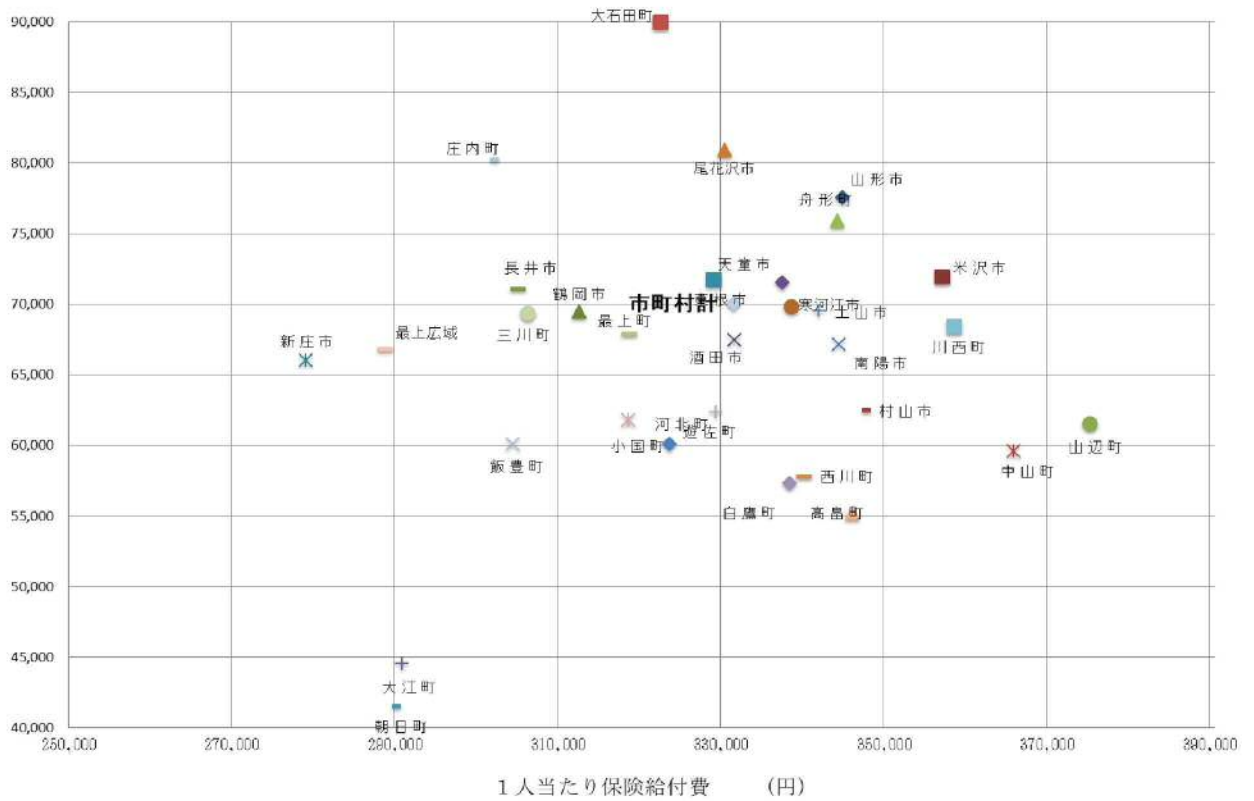


表13 保険税（料）軽減世帯の推移（市町村分）

年度	項目	軽減世帯数（世帯）				軽減世帯割合（％）			
		7(6)割	5(4)割	2割	計	7(6)割	5(4)割	2割	計
26	医療	36,815	21,454	17,463	75,732	24.59	14.33	11.67	50.59
	後期	36,815	21,454	17,463	75,732	24.59	14.33	11.67	50.59
	介護	16,596	9,193	8,254	34,043	23.78	13.17	11.83	48.78
27	医療	38,587	23,377	17,262	79,226	26.16	15.85	11.70	53.72
	後期	38,587	23,377	17,262	79,226	26.16	15.85	11.70	53.72
	介護	16,482	9,658	8,068	34,208	24.83	14.55	12.15	51.53
28	医療	39,070	24,140	17,511	80,721	26.65	16.46	11.94	55.05
	後期	39,070	24,140	17,511	80,721	26.65	16.46	11.94	55.05
	介護	15,634	9,372	7,718	32,724	23.99	14.38	11.84	50.22
29	医療	37,504	23,666	16,883	78,053	26.63	16.80	11.99	55.42
	後期	37,504	23,666	16,883	78,053	26.63	16.80	11.99	55.42
	介護	14,771	8,830	7,206	30,807	24.02	14.36	11.72	50.09
30	医療	38,279	24,065	17,201	79,545	26.92	16.93	12.10	55.95
	後期	38,279	24,065	17,201	79,545	26.92	16.93	12.10	55.95
	介護	14,856	8,963	7,337	31,156	24.18	14.59	11.94	50.71
元	医療	37,881	24,007	17,031	78,919	27.04	17.14	12.16	56.34
	後期	37,881	24,007	17,031	78,919	27.04	17.14	12.16	56.34
	介護	14,491	8,919	7,081	30,491	24.21	14.90	11.83	50.93

(注) 1 退職被保険者等を含まない。

国民健康保険 統計表

市町村の一般被保険者と退職被保険者等の療養の給付等（現物給付分）に係る分は
3－2ベース、それ以外は4－3ベースで集計している。

年度別状況

第 1 表 一 般 状 況

年度 別	保 險 者 数			世 帯 数			被 保 険 者 数			
	市町村	国保組合	計	市町村	国保組合	計	総 数			退 職 被保険者等
							市町村	国保組合	計	
平成22年度	32	3	35	166,322	12,316	178,638	305,558	25,671	331,229	23,011
23	32	3	35	164,395	12,018	176,413	298,266	24,830	323,096	24,482
24	32	3	35	161,799	11,977	173,776	289,804	24,440	314,244	25,620
25	32	3	35	158,946	11,767	170,713	280,785	23,974	304,759	23,639
26	32	3	35	154,558	11,582	166,140	268,515	23,379	291,894	20,392
27	32	3	35	150,802	11,377	162,179	257,380	22,748	280,128	14,150
28	32	3	35	145,985	11,229	157,214	244,522	22,173	266,695	8,539
29	32	3	35	141,846	11,010	152,856	233,908	21,652	255,560	3,854
30	32	3	35	138,537	10,758	149,295	224,933	21,004	245,937	1,169
令和元年度	32	3	35	136,821	10,611	147,432	219,393	20,565	239,958	55

年度 別	介護保険第2号被保険者数			事 務 職 員		
	市町村	国保組合	計	市町村	国保組合	計
平成22年度	(人) 124,994	(人) 11,208	(人) 136,202	(人) 267	(人) 17	(人) 284
23	121,690	10,801	132,491	266	17	283
24	115,674	10,315	125,989	269	18	287
25	108,458	9,877	118,335	273	17	290
26	99,291	9,413	108,704	277	18	295
27	90,886	8,891	99,777	273	17	290
28	83,012	8,537	91,549	275	18	293
29	75,834	8,122	83,956	273	17	290
30	70,891	7,883	78,774	270	19	289
令和元年度	67,136	7,629	74,765	267	18	285

第 2 表 一 般 分 保 険 給 付 状 況 (そ の 1)

年度 別	療 養 の 給 付 等								
	入 院			入 院 外			歯 科		
	件 数	日 数	費 用 額	件 数	日 数	費 用 額	件 数	日 数	費 用 額
平成22年度	(件) 70,715	(日) 1,167,033	(千円) 32,831,718	(件) 2,664,102	(日) 4,370,999	(千円) 32,800,906	(件) 500,403	(日) 1,013,549	(千円) 6,544,086
23	69,600	1,144,037	32,885,535	2,594,224	4,196,780	32,158,578	499,877	984,931	6,400,895
24	68,830	1,134,891	33,872,816	2,543,282	4,055,294	31,516,647	500,778	960,871	6,319,594
25	67,918	1,117,557	33,662,581	2,515,948	3,966,281	31,418,036	509,232	955,900	6,311,691
26	66,328	1,094,257	33,567,543	2,480,743	3,836,556	31,345,023	504,720	933,128	6,220,056
27	65,594	1,063,476	34,328,258	2,468,024	3,906,093	31,963,946	509,932	924,552	6,210,322
28	64,709	1,050,352	34,835,217	2,452,529	3,688,563	31,710,871	507,538	900,710	6,144,017
29	63,992	1,035,020	35,212,792	2,399,431	3,565,748	31,736,034	503,241	878,233	6,057,690
30	62,306	1,009,672	34,712,692	2,387,492	3,515,059	32,131,327	502,861	854,866	5,984,571
令和元年度	61,617	1,002,217	34,834,659	2,344,719	3,403,774	31,987,198	506,276	842,152	5,948,938

年度 別	療 養 の 給 付 等										
	薬 剤 の 支 給			食 事 療 養 ・ 生 活 療 養			訪 問 看 護			計	
	件 数	(日数)	費 用 額	(件数)	(日数)	費 用 額	件 数	日 数	費 用 額	件 数	費 用 額
平成22年度	(件) 1,464,546	1,873,608	15,706,429	67,835	3,027,251	2,053,503	2,743	16,838	176,040	4,702,509	90,112,682
23	1,483,295	1,875,365	16,313,158	66,380	3,020,710	2,024,957	3,021	18,693	194,151	4,650,017	89,977,274
24	1,501,248	1,861,922	16,379,902	65,990	2,995,785	2,010,079	3,778	21,146	230,044	4,617,916	90,329,082
25	1,516,857	1,860,091	17,172,916	64,920	2,956,530	1,985,774	4,107	24,084	264,237	4,614,062	90,815,236
26	1,531,657	1,865,593	17,388,108	63,494	2,893,413	1,946,224	4,218	24,537	271,055	4,587,666	90,738,010
27	1,543,149	1,864,227	19,021,174	62,685	2,790,219	1,882,437	4,847	28,006	303,038	4,591,546	93,709,176
28	1,560,330	1,869,963	18,175,570	61,935	2,771,977	1,852,135	5,225	29,444	323,447	4,590,331	93,041,258
29	1,535,740	1,824,986	17,926,641	61,171	2,730,591	1,827,331	5,754	33,140	359,408	4,508,158	93,119,896
30	1,539,606	1,818,803	17,408,409	59,514	2,663,208	1,779,388	6,183	36,218	406,776	4,498,448	92,423,163
令和元年度	1,528,875	1,790,543	17,609,635	59,051	2,627,149	1,770,848	6,685	40,607	468,230	4,448,172	92,619,509

第 2 表 一般分保険給付状況(その2)

年度別	療 養 費 等						
	食事療養	診 療 費		そ の 他		移 送 費	
	件数	件数	費用額	件数	費用額	件数	費用額
平成22年度	(件) 231	(件) 918	(千円) 31,854	(件) 95,373	(千円) 807,120	(件) 2	(千円) 140
23	198	1,088	31,711	94,412	783,102	4	184
24	141	1,257	33,868	93,174	773,561	0	0
25	133	1,415	43,302	90,613	739,649	0	0
26	65	1,208	38,804	88,212	736,589	2	83
27	79	1,379	40,891	86,725	725,700	3	377
28	122	1,507	40,320	83,880	695,072	0	0
29	91	1,342	36,072	79,399	664,629	1	194
30	90	1,269	42,086	76,185	621,828	0	0
令和元年度	67	1,680	45,178	72,730	584,622	1	66

年度別	療養諸費合計		療養諸費費用額負担区分			高額療養費	
	件数	費用額	保険者負担	一部負担金	国保優先	件数	費用額
平成22年度	(件) 4,799,033	(千円) 90,951,796	(千円) 66,258,270	(千円) 20,337,422	(千円) 4,356,104	(件) 114,223	(千円) 7,228,250
23	4,745,719	90,792,271	66,163,485	20,264,901	4,363,885	115,511	7,352,000
24	4,712,488	91,136,511	66,438,673	20,294,327	4,403,512	123,269	7,891,167
25	4,706,223	91,598,187	66,797,406	20,430,391	4,370,389	125,120	7,872,576
26	4,677,153	91,513,485	66,779,563	20,495,789	4,238,133	129,585	8,053,557
27	4,679,732	94,476,144	68,915,900	21,513,127	4,047,117	144,882	8,821,267
28	4,675,840	93,776,650	68,138,506	22,013,592	3,624,551	152,071	9,299,131
29	4,588,991	93,820,792	68,184,433	22,266,823	3,369,536	158,759	9,390,636
30	4,575,992	93,087,076	67,670,912	22,152,038	3,264,126	162,133	9,509,819
令和元年度	4,522,650	93,249,375	67,931,371	22,386,194	2,931,810	169,086	9,623,913

年度別	診 療 費 諸 費							
	100人当たり受診件数 (受診率)				1件当たり日数			
	入院	入院外	歯科	計	入院	入院外	歯科	計
平成22年度	22.488	847.215	159.134	1,028.837	(日) 16.50	(日) 1.64	(日) 2.03	(日) 2.03
23	22.841	851.355	164.046	1,038.242	16.44	1.62	1.97	2.00
24	23.352	862.858	169.899	1,056.108	16.49	1.59	1.92	1.98
25	23.784	881.058	178.327	1,083.169	16.45	1.58	1.88	1.95
26	23.918	894.555	182.002	1,100.474	16.50	1.55	1.85	1.92
27	24.279	913.525	188.748	1,126.552	16.21	1.58	1.81	1.94
28	24.503	928.679	192.185	1,145.367	16.23	1.50	1.77	1.86
29	24.994	937.161	196.554	1,158.708	16.17	1.49	1.75	1.85
30	24.934	955.432	201.236	1,181.602	16.21	1.47	1.70	1.82
令和元年度	25.323	963.612	208.065	1,197.000	16.27	1.45	1.66	1.80

年度別	診 療 費 諸 費									
	1日当たり費用額					1人当たり費用額				
	入院	入院外	歯科	計	入院	入院外	歯科	計	食事療養	
平成22年度	(円) 28,133	(円) 7,504	(円) 6,457	(円) 11,017	(円) 104,409	(円) 104,311	(円) 20,811	(円) 229,530	(円) 6,530	
23	28,745	7,663	6,499	11,294	107,922	105,536	21,006	234,463	6,645	
24	29,847	7,772	6,577	11,658	114,920	106,926	21,440	243,287	6,820	
25	30,122	7,921	6,603	11,820	117,883	110,023	22,103	250,008	6,954	
26	30,676	8,170	6,666	12,131	121,044	113,030	22,429	256,504	7,018	
27	32,279	8,183	6,717	12,301	127,064	118,313	22,987	268,364	6,968	
28	33,165	8,597	6,821	12,889	131,908	120,077	23,265	275,250	7,013	
29	34,021	8,900	6,898	13,325	137,533	123,953	23,660	285,146	7,137	
30	34,380	9,141	7,001	13,538	138,914	128,584	23,949	291,447	7,121	
令和元年度	34,758	9,398	7,064	13,866	143,160	131,458	24,448	299,067	7,278	

第 3 表 退職被保険者等分保険給付状況(その1)

年度別	療養の給付等								
	入院			入院外			歯科		
	件数	日数	費用額	件数	日数	費用額	件数	日数	費用額
	(件)	(日)	(千円)	(件)	(日)	(千円)	(件)	(日)	(千円)
平成22年度	5,193	74,846	2,622,299	229,157	370,522	3,032,395	47,164	95,967	619,665
23	5,853	82,200	3,077,988	254,094	403,804	3,467,032	51,758	101,196	651,645
24	6,117	84,424	3,263,663	269,260	417,075	3,670,043	56,901	107,778	711,601
25	5,681	79,869	2,976,994	260,604	402,828	3,551,317	56,884	106,917	697,090
26	4,950	72,082	2,775,643	232,295	353,371	3,159,280	51,224	94,207	620,024
27	3,963	57,382	2,280,740	181,519	269,542	2,497,792	40,582	73,065	483,817
28	2,597	37,915	1,448,453	118,446	187,062	1,654,078	25,733	45,211	309,754
29	1,487	21,978	808,442	65,944	96,823	947,087	14,388	25,026	169,931
30	553	7,844	359,072	27,539	39,541	379,087	6,102	10,402	72,714
令和元年度	94	1,265	62,677	6,408	8,889	85,757	1,608	2,565	17,714

年度別	療養の給付等										
	薬剤の支給			食事療養・生活療養			訪問看護			計	
	件数	(日数)	費用額	(件数)	(日数)	費用額	件数	日数	費用額	件数	費用額
	(件)	(日)	(千円)	(件)	(日)	(千円)	(件)	(日)	(千円)	(件)	(千円)
平成22年度	125,458	153,775	1,394,874	4,992	190,221	127,533	303	2,099	22,258	407,275	7,819,023
23	143,527	201,531	1,609,308	5,568	210,535	142,208	303	1,920	21,125	455,535	8,969,306
24	155,604	185,536	1,762,611	5,830	222,195	148,642	327	2,282	24,384	488,209	9,580,944
25	154,053	183,359	1,771,273	5,456	205,651	137,264	341	2,437	25,961	477,563	9,159,900
26	140,610	166,775	1,610,031	4,727	185,937	125,122	337	2,419	25,056	429,416	8,315,155
27	111,910	132,195	1,391,271	3,792	145,486	97,557	368	2,798	29,654	338,342	6,780,831
28	74,446	87,774	869,402	2,503	98,541	66,013	277	2,549	24,941	221,499	4,372,641
29	41,764	49,108	489,827	1,372	56,479	37,684	154	1,432	16,986	123,737	2,469,958
30	17,774	20,777	205,838	532	19,890	13,356	24	236	3,358	25,908	1,033,425
令和元年度	4,186	4,931	43,142	88	3,020	1,846	3	12	145	12,299	211,281

年度別	療養費等						
	食事療養	診療費		その他		移送費	
	件数	件数	費用額	件数	費用額	件数	費用額
	(件)	(件)	(千円)	(件)	(千円)	(件)	(千円)
平成22年度	5	82	2,515	7,830	61,932	0	0
23	7	112	1,709	8,400	69,714	0	0
24	10	126	2,447	9,050	76,876	0	0
25	5	165	4,668	8,922	77,242	0	0
26	2	136	3,859	7,706	69,538	2	72
27	6	86	2,588	5,905	53,421	0	0
28	3	25	979	3,976	36,628	0	0
29	0	25	483	2,195	20,331	0	0
30	0	64	835	948	7,992	0	0
令和元年度	0	6	33	229	2,255	0	0

年度別	療養諸費合計		療養諸費費用額負担区分			高額療養費	
	件数	費用額	保険者負担	一部負担金	国保優先	件数	費用額
	(件)	(千円)	(千円)	(千円)	(千円)	(件)	(千円)
平成22年度	415,192	7,883,470	5,510,155	2,216,662	156,654	6,692	687,422
23	464,054	9,040,729	6,321,496	2,547,486	171,747	7,975	840,368
24	497,395	9,660,268	6,755,132	2,708,707	196,428	9,124	921,062
25	486,655	9,241,810	6,463,594	2,585,366	192,850	9,235	880,402
26	437,262	8,388,623	5,868,572	2,350,071	169,981	8,361	834,211
27	344,339	6,836,841	4,782,428	1,900,479	153,933	7,207	745,386
28	225,503	4,410,249	3,080,882	1,215,697	113,670	4,944	505,688
29	125,958	2,490,835	1,739,696	686,464	64,675	3,193	294,393
30	53,008	1,042,252	727,240	269,980	45,032	1,489	134,346
令和元年度	12,534	213,569	149,128	55,955	8,486	288	30,433

第 3 表 退職被保険者等分保険給付状況(その2)

年度 別	診 療 費 諸 費							
	100人当たり受診件数 (受診率)				1件当たり日数			
	入 院	入院外	歯 科	計	入 院	入院外	歯 科	計
					(日)	(日)	(日)	(日)
平成22年度	23.268	1,026.781	211.327	1,261.376	14.41	1.62	2.03	1.92
23	23.610	1,024.986	208.786	1,257.382	14.04	1.59	1.96	1.88
24	24.183	1,064.479	224.950	1,313.611	13.80	1.55	1.89	1.83
25	22.192	1,018.024	222.212	1,262.428	14.06	1.55	1.88	1.82
26	21.750	1,020.673	225.071	1,267.494	14.56	1.52	1.84	1.80
27	22.564	1,033.531	231.065	1,287.161	14.48	1.48	1.80	1.77
28	22.442	1,023.557	222.373	1,268.372	14.60	1.58	1.76	1.84
29	23.484	1,041.440	227.227	1,292.151	14.78	1.47	1.74	1.76
30	21.695	1,080.384	239.388	1,341.467	14.18	1.44	1.70	1.69
令和元年度	16.291	1,110.572	278.683	1,405.546	13.46	1.39	1.60	1.57

年度 別	診 療 費 諸 費									
	1日当たり費用額				1人当たり費用額					
	入 院	入院外	歯 科	計	入 院	入院外	歯 科	計	食事療養	
	(円)	(円)	(円)	(円)	(円)	(円)	(円)	(円)	(円)	
平成22年度	35,036	8,184	6,457	11,591	117,497	135,872	27,765	281,134	5,714	
23	37,445	8,586	6,439	12,256	124,162	139,856	26,287	290,305	5,737	
24	38,658	8,799	6,602	12,548	129,024	145,090	28,132	302,246	5,876	
25	37,273	8,816	6,520	12,254	116,293	138,729	27,231	282,253	5,362	
26	38,507	8,940	6,582	12,614	121,958	138,815	27,243	288,016	5,498	
27	39,747	9,267	6,622	13,156	129,861	142,219	27,548	299,627	5,555	
28	38,203	8,842	6,851	12,629	125,169	142,938	26,768	294,874	5,705	
29	36,784	9,782	2,326	13,387	127,676	149,572	26,837	304,084	5,951	
30	45,777	9,587	6,990	14,032	140,868	148,720	28,526	318,114	5,240	
令和元年度	49,547	9,648	6,906	13,063	108,626	148,625	30,701	287,952	3,199	

第 4 表 その他の保険給付状況

年度 別	そ の 他 の 保 険 給 付 費											
	出産育児一時金給付		葬祭給付		傷病手当金		出産手当金		その他		計	
	件 数	費用額	件 数	費用額	件 数	費用額	件 数	費用額	件 数	費用額	件 数	費用額
	(件)	(千円)	(件)	(千円)	(件)	(千円)	(件)	(千円)	(件)	(千円)	(件)	(千円)
平成22年度	1,169	492,387	1,836	93,600	580	90,337	2	624	55,773	425,894	59,360	1,102,843
23	1,166	491,465	1,904	96,180	650	97,118	2	620	54,448	410,255	58,170	1,095,637
24	1,089	465,806	1,844	93,931	612	84,793	3	796	53,516	393,544	57,064	1,038,870
25	1,005	425,291	1,819	91,350	669	91,751	1	320	27,889	247,148	31,383	855,860
26	962	405,869	1,730	87,000	667	97,826	4	652	5,117	108,054	8,480	699,401
27	837	350,488	1,652	83,102	626	89,616	6	804	3,830	88,585	6,951	612,594
28	766	323,308	1,674	83,874	643	90,454	2	352	3,713	85,979	6,798	583,966
29	676	276,043	1,725	86,450	576	79,558	0	0	3,471	80,358	6,448	522,409
30	624	255,129	1,645	81,850	589	81,147	5	976	3,431	83,071	6,294	502,173
令和元年度	578	232,569	1,604	80,365	586	81,005	3	636	3,273	78,527	6,044	473,101

保 險 者 別 状 況

第5表 一般状況（その1）

番号	保険者名	事業開始 年月日	世帯数		被保険者数					
			年度末	年度平均	①年度末				②年度平均	
					未就学児	70歳以上 一般	現役並み 所得者	前期 高齢者		
1	山形市	S26. 4. 1	28,712	28,898	44,430	738	11,569	731	22,248	45,118
2	米沢市	S31. 4. 1	9,677	9,775	14,734	232	3,733	145	7,456	14,992
3	鶴岡市	H17. 10. 1	16,695	16,868	26,381	483	6,560	259	13,344	26,843
4	酒田市	H17. 11. 1	13,988	14,222	21,667	345	5,964	245	11,742	22,114
5	新庄市	S23. 10. 1	4,578	4,625	7,590	163	1,653	70	3,503	7,723
6	寒河江市	S29. 8. 1	4,746	4,810	7,828	182	1,953	96	3,969	7,975
7	上山町	S29. 10. 1	4,216	4,239	6,808	112	1,781	65	3,564	6,935
8	村山市	S29. 11. 1	3,158	3,156	5,299	107	1,311	61	2,826	5,355
9	長井市	S29. 11. 15	3,079	3,110	4,979	104	1,223	73	2,565	5,071
10	天童市	S29. 10. 1	7,509	7,582	12,495	283	3,075	159	6,272	12,718
11	東根市	S29. 8. 1	5,465	5,483	9,345	209	2,042	118	4,404	9,443
12	尾花沢市	S29. 10. 1	2,307	2,352	3,952	79	885	56	1,952	4,081
13	南陽市	S42. 4. 1	3,864	3,873	6,318	148	1,437	67	3,024	6,355
	市小計		107,994	108,993	171,826	3,185	43,186	2,145	86,869	174,723
14	中山町	S29. 10. 1	1,357	1,371	2,249	34	609	25	1,268	2,308
15	山辺町	S29. 10. 1	1,734	1,735	2,757	39	716	27	1,502	2,766
16	大江町	S34. 8. 20	1,101	1,119	1,830	32	489	22	990	1,859
17	朝日町	S29. 11. 1	1,061	1,072	1,842	30	382	14	886	1,876
18	西川町	S29. 10. 1	707	710	1,117	4	321	14	670	1,131
19	河北町	S29. 10. 1	2,271	2,302	3,793	71	1,007	39	2,035	3,862
20	大石田町	S30. 1. 1	951	960	1,669	35	380	20	829	1,717
21	舟形町	S29. 12. 1	738	739	1,242	22	266	13	618	1,255
22	大蔵村	S23. 10. 1	413	430	722	13	132	13	337	754
27	最上町	S29. 9. 1	1,214	1,223	2,096	36	422	26	1,016	2,139
28	高畠町	S29. 10. 1	2,858	2,894	4,850	109	1,070	54	2,394	4,957
29	川西町	S30. 1. 1	2,059	2,071	3,315	67	753	48	1,695	3,375
30	白鷹町	S29. 10. 1	1,810	1,829	2,868	47	750	29	1,575	2,917
31	飯豊町	S29. 4. 1	926	926	1,513	32	370	9	804	1,531
32	小国町	S34. 4. 1	962	969	1,388	15	435	8	858	1,413
36	三川町	S30. 1. 1	890	892	1,516	38	361	25	784	1,534
44	遊佐町	S29. 8. 1	1,994	2,037	3,193	63	827	40	1,711	3,253
45	庄内町	H17. 7. 1	2,847	2,873	4,649	77	1,185	52	2,500	4,722
46	最上地区	H19. 4. 1	2,934	2,990	4,958	95	1,055	72	2,428	5,091
	町村計		28,827	29,142	47,567	859	11,530	550	24,900	48,460
	市町村計		136,821	138,135	219,393	4,044	54,716	2,695	111,769	223,183
301	医師国保	S33. 4. 1	1,142	1,158	1,949	50	18	107	297	1,979
302	歯科医師	S35. 4. 1	1,933	1,933	2,849	111	31	57	245	2,847
303	建設国保	S45. 8. 1	7,536	7,602	15,767	1,012	1,541	274	4,437	15,894
	組合計		10,611	10,693	20,565	1,173	1,590	438	4,979	20,720
	県総計		147,432	148,828	239,958	5,217	56,306	3,133	116,748	243,903

番号	保険者名	退職被保険者等数			一般被保険者					
		年度末		③年度平均	年度末				年度平均	
			未就学児		未就学児	70歳以上一般	現役並み所得者	前期高齢者		
1	山形市	0	0	66	44,430	738	11,569	731	22,248	45,052
2	米沢市	3	0	26	14,731	232	3,733	145	7,456	14,966
3	鶴岡市	10	0	88	26,371	483	6,560	259	13,344	26,755
4	酒田市	5	0	62	21,662	345	5,964	245	11,742	22,052
5	新庄市	2	0	17	7,588	163	1,653	70	3,503	7,706
6	寒河江市	0	0	10	7,828	182	1,953	96	3,969	7,965
7	上山市	4	0	19	6,804	112	1,781	65	3,564	6,916
8	村山市	0	0	17	5,299	107	1,311	61	2,826	5,338
9	長井市	5	0	19	4,974	104	1,223	73	2,565	5,052
10	天童市	3	0	33	12,492	283	3,075	159	6,272	12,685
11	東根市	4	0	32	9,341	209	2,042	118	4,404	9,411
12	尾花沢市	0	0	14	3,952	79	885	56	1,952	4,067
13	南陽市	3	0	15	6,315	148	1,437	67	3,024	6,340
	市小計	39	0	418	171,787	3,185	43,186	2,145	86,869	174,305
14	中山町	1	0	6	2,248	34	609	25	1,268	2,302
15	山辺町	0	0	4	2,757	39	716	27	1,502	2,762
16	大江町	1	0	5	1,829	32	489	22	990	1,854
17	朝日町	1	0	11	1,841	30	382	14	886	1,865
18	西川町	1	0	4	1,116	4	321	14	670	1,127
19	河北町	0	0	10	3,793	71	1,007	39	2,035	3,852
20	大石田町	0	0	1	1,669	35	380	20	829	1,716
21	舟形町	0	0	4	1,242	22	266	13	618	1,251
22	大蔵村	1	0	2	721	13	132	13	337	752
27	最上町	1	0	8	2,095	36	422	26	1,016	2,131
28	高畠町	0	0	12	4,850	109	1,070	54	2,394	4,945
29	川西町	1	0	16	3,314	67	753	48	1,695	3,359
30	白鷹町	3	0	14	2,865	47	750	29	1,575	2,903
31	飯豊町	0	0	8	1,513	32	370	9	804	1,523
32	小国町	0	0	4	1,388	15	435	8	858	1,409
36	三川町	0	0	4	1,516	38	361	25	784	1,530
44	遊佐町	2	0	8	3,191	63	827	40	1,711	3,245
45	庄内町	1	0	14	4,648	77	1,185	52	2,500	4,708
46	最上地区	3	0	24	4,955	95	1,055	72	2,428	5,067
	町村計	16	0	159	47,551	859	11,530	550	24,900	48,301
	市町村計	55	0	577	219,338	4,044	54,716	2,695	111,769	222,606
301	医師国保	-	-	-	1,949	50	18	107	297	1,979
302	歯科医師	-	-	-	2,849	111	31	57	245	2,847
303	建設国保	-	-	-	15,767	1,012	1,541	274	4,437	15,894
	組合計	-	-	-	20,565	1,173	1,590	438	4,979	20,720
	県総計	55	0	577	239,903	5,217	56,306	3,133	116,748	243,326

第 5 表 一 般 状 況 (そ の 2)

番 号	保 険 者 名	介護保険第2号 被保険者数		市町村人口 ④ (R2. 4. 1)	国保加入率 (%) (①/④)	退職被保険者等割合 (%) (③/②)	事 務 職員数 (年度末)
		年度末	年度平均				
1	山形市	13,437	13,670	247,929	17.92	0.15	28
2	米沢市	4,612	4,768	81,294	18.12	0.17	20
3	鶴岡市	8,268	8,610	122,462	21.54	0.33	38
4	酒田市	6,511	6,769	100,108	21.64	0.28	32
5	新庄市	2,492	2,631	34,661	21.90	0.22	8
6	寒河江市	2,324	2,436	40,057	19.54	0.13	4
7	上山市	2,079	2,143	29,514	23.07	0.27	5
8	村山市	1,513	1,582	22,614	23.43	0.32	10
9	長井市	1,491	1,591	26,109	19.07	0.37	5
10	天童市	3,696	3,851	62,037	20.14	0.26	16
11	東根市	2,972	3,068	47,708	19.59	0.34	10
12	尾花沢市	1,259	1,339	15,107	26.16	0.34	7
13	南陽市	2,060	2,109	30,698	20.58	0.24	10
	市 小計	52,714	54,567	860,298	19.97	0.24	193
14	中山町	609	650	10,735	20.95	0.26	3
15	山辺町	797	831	13,770	20.02	0.14	4
16	大江町	505	530	7,687	23.81	0.27	5
17	朝日町	604	644	6,351	29.00	0.59	5
18	西川町	314	333	4,948	22.57	0.35	4
19	河北町	1,096	1,151	17,686	21.45	0.26	3
20	大石田町	524	557	6,597	25.30	0.06	2
21	舟形町	389	403	5,051	24.59	0.32	2
22	大蔵村	249	275	3,019	23.92	0.27	1
27	最上町	714	761	7,968	26.31	0.37	4
28	高畠町	1,499	1,588	22,495	21.56	0.24	8
29	川西町	1,018	1,064	14,460	22.93	0.47	5
30	白鷹町	812	869	12,874	22.28	0.48	3
31	飯豊町	450	473	6,626	22.83	0.52	2
32	小国町	358	386	7,025	19.76	0.28	2
36	三川町	448	478	7,535	20.12	0.26	5
44	遊佐町	969	1,032	13,080	24.41	0.25	5
45	庄内町	1,409	1,475	20,242	22.97	0.30	7
46	最上地区	1,658	1,759	20,416	24.28	0.47	4
	町村 計	14,422	15,259	208,565	22.81	0.33	74
	市町村計	67,136	69,826	1,068,863	20.53	0.26	267
301	医師国保	939	947	—	—	—	5
302	歯科医師	1,232	1,229	—	—	—	4
303	建設国保	5,458	5,588	—	—	—	9
	組合 計	7,629	7,764	—	—	—	18
	県 総計	74,765	77,590	1,068,863	22.45	0.24	285

番 号 保 険 者 名	退 職 被 保 険 者 等 に か か る 一 般 状 況					
	世 帯 数				被 保 険 者 等 数	
	単 独 世 帯		混 合 世 帯		本 人	
	年 度 末	年 度 平 均	年 度 末	年 度 平 均	年 度 末	年 度 平 均
1 山形市	0	28	0	48	0	63
2 米沢市	0	7	3	19	3	26
3 鶴岡市	2	27	6	55	8	83
4 酒田市	2	30	3	28	5	59
5 新庄市	0	4	2	13	2	17
6 寒河江市	0	2	0	8	0	10
7 上山市	2	5	2	14	4	19
8 村山市	0	3	0	13	0	16
9 長井市	1	4	4	15	5	19
10 天童市	0	6	3	27	3	33
11 東根市	1	8	3	25	4	32
12 尾花沢市	0	2	0	12	0	14
13 南陽市	0	2	3	13	3	15
市 小計	8	128	29	290	37	406
14 中山町	0	1	1	5	1	6
15 山辺町	0	3	0	1	0	4
16 大江町	0	0	1	4	1	4
17 朝日町	1	2	0	8	1	10
18 西川町	0	1	1	3	1	4
19 河北町	0	2	0	9	0	10
20 大石田町	0	0	0	1	0	1
21 舟形町	0	1	0	2	0	3
22 大蔵村	0	0	1	2	1	2
27 最上町	1	3	0	5	1	8
28 高畠町	0	4	0	9	0	12
29 川西町	0	2	1	13	1	16
30 白鷹町	0	1	3	13	3	14
31 飯豊町	0	1	0	6	0	8
32 小国町	0	0	0	4	0	4
36 三川町	0	1	0	3	0	4
44 遊佐町	1	2	1	6	2	8
45 庄内町	0	5	1	10	1	14
46 最上地区	0	7	3	15	3	21
町村 計	3	36	13	119	16	153
市町村計	11	164	42	409	53	559
301 医師国保	-	-	-	-	-	-
302 歯科医師	-	-	-	-	-	-
303 建設国保	-	-	-	-	-	-
組合 計	-	-	-	-	-	-
県 総計	11	164	42	409	53	559

第 5 表 一 般 状 況 (そ の 3)

番 号 保険者名		退職被保険者等にかかる一般状況続き				
		被保険者等数続き				
		被扶養者			計	
		年度末	未就学児	年度平均	年度末	年度平均
1 山形市	0	0	3	0	66	
2 米沢市	0	0	0	3	26	
3 鶴岡市	2	0	5	10	88	
4 酒田市	0	0	3	5	62	
5 新庄市	0	0	0	2	17	
6 寒河江市	0	0	0	0	10	
7 上山市	0	0	0	4	19	
8 村山市	0	0	1	0	17	
9 長井市	0	0	0	5	19	
10 天童市	0	0	0	3	33	
11 東根市	0	0	0	4	32	
12 尾花沢市	0	0	0	0	14	
13 南陽市	0	0	0	3	15	
市小計	2	0	12	39	418	
14 中山町	0	0	0	1	6	
15 山辺町	0	0	0	0	4	
16 大江町	0	0	1	1	5	
17 朝日町	0	0	1	1	11	
18 西川町	0	0	0	1	4	
19 河北町	0	0	0	0	10	
20 大石田町	0	0	0	0	1	
21 舟形町	0	0	1	0	4	
22 大蔵村	0	0	0	1	2	
27 最上町	0	0	0	1	8	
28 高畠町	0	0	0	0	12	
29 川西町	0	0	0	1	16	
30 白鷹町	0	0	0	3	14	
31 飯豊町	0	0	0	0	8	
32 小国町	0	0	0	0	4	
36 三川町	0	0	0	0	4	
44 遊佐町	0	0	0	2	8	
45 庄内町	0	0	0	1	14	
46 最上地区	0	0	3	3	24	
町村計	0	0	6	16	159	
市町村計	2	0	18	55	577	
301 医師国保	-	-	-	-	-	
302 歯科医師	-	-	-	-	-	
303 建設国保	-	-	-	-	-	
組合計	-	-	-	-	-	
県総計	2	0	18	55	577	

一部負担金・その他の保険給付一覧表

(単位 : 円)

番号	保険者名	一部負担割合	出産育児給付	葬祭給付	その他
1	山形市		420,000	50,000	
2	米沢市		420,000	50,000	
3	鶴岡市		420,000	50,000	
4	酒田市		420,000	50,000	
5	新庄市		420,000	50,000	
6	寒河江市		420,000	50,000	
7	上山市		420,000	50,000	
8	村山市		420,000	50,000	
9	長井市		450,000	50,000	
10	天童市		420,000	50,000	
11	東根市		420,000	50,000	
12	尾花沢市		420,000	50,000	
13	南陽市	・未就学児 2割	420,000	50,000	
14	中山町		420,000	50,000	
15	山辺町	・70歳以上一般 2割	420,000	50,000	
16	大江町		420,000	50,000	
17	朝日町	・70歳以上現役並み所得者 3割	420,000	50,000	
18	西川町		420,000	50,000	
19	河北町	・上記以外 3割	420,000	50,000	
20	大石田町		420,000	50,000	
21	舟形町		420,000	50,000	
22	大蔵村		420,000	50,000	
27	最上町		420,000	50,000	
28	高畠町		420,000	50,000	
29	川西町		420,000	50,000	
30	白鷹町		420,000	50,000	
31	飯豊町		420,000	50,000	
32	小国町		420,000	50,000	
36	三川町		420,000	50,000	
44	遊佐町		420,000	50,000	
45	庄内町		420,000	50,000	
46	最上地区		420,000	50,000	
301	医師国保		420,000	50,000	傷病手当金（8日以上入院の場合） ・第1種組合員 1日5,000円（180日間） ・第2種組合員 1日2,000円（90日間）
302	歯科医師		420,000	組合員200,000 家族100,000	傷病手当金（7日以上入院の場合） ・第1種組合員 1日5,000円 ・第2種組合員 1日1,500円 ・第3種組合員 1日2,000円 療養付加金 入院 1ヶ月に支払った一部負担金より17,500円を減じた額
303	建設国保		450,000	50,000	傷病手当金 ・組合員 1日4,000円（80日間） 出産手当金 ・組合員 1日4,000円（出産前6週間以内、出産後8週間以内） 付加給付金 ・組合員及び組合員の配偶者 1レセプト当たり自己負担額が17,500円を超えた額

(注) 「出産育児給付」は当該出産が健康保険法施行令第36条ただし書きに規定する出産であると認められる場合を勘案し、加算される額を含む。

第 6 表 経 理 状 況 (そ の 1)

番 号	保 険 者 名	収 入			
		保 険 税 (料)			
		一 般 被 保 険 者 分			
		医 療 給 付 費 分	後 期 高 齢 者 支 援 金 分	介 護 納 付 金 分	計
1	山形市	3,426,703,000	1,027,290,175	316,799,132	4,770,792,307
2	米沢市	1,059,741,116	337,344,767	127,294,714	1,524,380,597
3	鶴岡市	1,846,135,938	634,856,284	257,990,822	2,738,983,044
4	酒田市	1,491,828,353	466,787,409	169,617,629	2,128,233,391
5	新庄市	504,157,071	176,038,086	58,128,960	738,324,117
6	寒河江市	556,446,057	170,246,219	50,124,345	776,816,621
7	上山市	472,924,086	127,785,920	57,040,252	657,750,258
8	村山市	334,339,123	124,380,924	34,953,065	493,673,112
9	長井市	356,748,691	103,062,236	34,260,842	494,071,769
10	天童市	904,974,706	296,482,798	96,040,874	1,297,498,378
11	東根市	670,658,686	105,735,749	239,953,285	1,016,347,720
12	尾花沢市	328,428,231	99,828,893	35,368,330	463,625,454
13	南陽市	420,753,452	124,678,760	45,404,250	590,836,462
	市小計	12,373,838,510	3,794,518,220	1,522,976,500	17,691,333,230
14	中山町	137,254,541	53,684,000	15,492,151	206,430,692
15	山辺町	171,404,449	52,156,744	16,246,113	239,807,306
16	大江町	83,046,278	42,480,565	10,968,395	136,495,238
17	朝日町	79,592,560	36,384,526	13,691,913	129,668,999
18	西川町	65,063,609	22,069,940	8,518,055	95,651,604
19	河北町	233,765,328	90,216,254	29,080,485	353,062,067
20	大石田町	152,398,353	43,005,227	17,638,618	213,042,198
21	舟形町	96,318,991	33,800,952	15,097,379	145,217,322
22	大蔵村	68,714,623	22,689,325	9,952,390	101,356,338
27	最上町	144,581,759	57,174,784	20,092,758	221,849,301
28	高畠町	289,910,280	106,569,441	33,442,353	429,922,074
29	川西町	229,183,239	79,197,979	23,794,894	332,176,112
30	白鷹町	158,241,165	60,889,688	19,112,015	238,242,868
31	飯豊町	91,832,899	33,090,609	11,027,856	135,951,364
32	小国町	85,160,476	21,630,656	6,022,709	112,813,841
36	三川町	107,822,417	41,353,743	12,946,016	162,122,176
44	遊佐町	201,560,956	66,597,137	29,655,119	297,813,212
45	庄内町	378,592,802	112,897,256	43,088,331	534,578,389
46	最上地区	339,395,719	116,231,580	46,884,316	502,511,615
	町村計	3,113,840,444	1,092,120,406	382,751,866	4,588,712,716
	市町村計	15,487,678,954	4,886,638,626	1,905,728,366	22,280,045,946
301	医師国保	391,504,100	99,216,600	53,424,900	544,145,600
302	歯科医師	421,448,800	131,239,100	69,323,100	622,011,000
303	建設国保	1,615,858,800	371,834,400	166,728,940	2,154,422,140
	組合計	2,428,811,700	602,290,100	289,476,940	3,320,578,740
	県総計	17,916,490,654	5,488,928,726	2,195,205,306	25,600,624,686

(単位 : 円)

番号	保険者名	収入 続 き				計
		保 険 税 (料)				
		退 職 被 保 険 者 等 分				
		医療給付費分	後期高齢者支援金分	介護納付金分	計	
1	山形市	6,800,826	2,012,334	1,888,336	10,701,496	4,781,493,803
2	米沢市	1,214,764	395,342	416,768	2,026,874	1,526,407,471
3	鶴岡市	4,843,507	1,679,878	1,744,850	8,268,235	2,747,251,279
4	酒田市	4,587,011	1,307,186	1,377,394	7,271,591	2,135,504,982
5	新庄市	1,453,734	439,916	471,758	2,365,408	740,689,525
6	寒河江市	980,821	303,061	318,681	1,602,563	778,419,184
7	上山市	1,126,357	316,869	351,166	1,794,392	659,544,650
8	村山市	616,302	220,519	221,998	1,058,819	494,731,931
9	長井市	686,138	201,237	205,072	1,092,447	495,164,216
10	天童市	1,945,570	598,094	627,545	3,171,209	1,300,669,587
11	東根市	1,914,037	515,771	847,864	3,277,672	1,019,625,392
12	尾花沢市	586,941	174,372	195,655	956,968	464,582,422
13	南陽市	521,295	155,848	146,965	824,108	591,660,570
	市小計	27,277,303	8,320,427	8,814,052	44,411,782	17,735,745,012
14	中山町	218,360	82,637	89,136	390,133	206,820,825
15	山辺町	645,769	199,706	169,275	1,014,750	240,822,056
16	大江町	103,496	47,032	45,768	196,296	136,691,534
17	朝日町	156,862	72,082	82,744	311,688	129,980,687
18	西川町	81,467	27,410	31,873	140,750	95,792,354
19	河北町	438,447	156,551	174,072	769,070	353,831,137
20	大石田町	44,585	12,224	17,679	74,488	213,116,686
21	舟形町	153,702	50,673	61,181	265,556	145,482,878
22	大蔵村	104,118	36,048	48,660	188,826	101,545,164
27	最上町	428,995	169,770	140,822	739,587	222,588,888
28	高畠町	1,214,749	416,065	367,186	1,998,000	431,920,074
29	川西町	775,367	256,367	221,227	1,252,961	333,429,073
30	白鷹町	673,275	225,621	235,864	1,134,760	239,377,628
31	飯豊町	408,206	140,411	140,713	689,330	136,640,694
32	小国町	75,726	19,433	26,100	121,259	112,935,100
36	三川町	69,444	23,326	29,180	121,950	162,244,126
44	遊佐町	611,730	162,373	198,365	972,468	298,785,680
45	庄内町	810,643	250,943	245,319	1,306,905	535,885,294
46	最上地区	963,967	336,072	323,247	1,623,286	504,134,901
	町村計	7,978,908	2,684,744	2,648,411	13,312,063	4,602,024,779
	市町村計	35,256,211	11,005,171	11,462,463	57,723,845	22,337,769,791
301	医師国保	-	-	-	-	544,145,600
302	歯科医師	-	-	-	-	622,011,000
303	建設国保	-	-	-	-	2,154,422,140
	組合計	-	-	-	-	3,320,578,740
	県 総計	35,256,211	11,005,171	11,462,463	57,723,845	25,658,348,531

第6表 経理状況（その2）

番号	保険者名	収入 続 き							国庫支出金 組合 計
		国 庫 支 出 金							
		国庫支出金 (市町村)	事務費 負担金	療給等 負担金	高額医療費共 同事業負担金	特定健康診査 等負担金	出産育児一時 金等補助金	その他	
1	山形市	22,679,000	-	-	-	-	-	-	-
2	米沢市	2,548,000	-	-	-	-	-	-	-
3	鶴岡市	14,217,000	-	-	-	-	-	-	-
4	酒田市	774,000	-	-	-	-	-	-	-
5	新庄市	0	-	-	-	-	-	-	-
6	寒河江市	243,000	-	-	-	-	-	-	-
7	上山市	749,000	-	-	-	-	-	-	-
8	村山市	0	-	-	-	-	-	-	-
9	長井市	447,000	-	-	-	-	-	-	-
10	天童市	11,558,000	-	-	-	-	-	-	-
11	東根市	330,000	-	-	-	-	-	-	-
12	尾花沢市	794,000	-	-	-	-	-	-	-
13	南陽市	658,000	-	-	-	-	-	-	-
	市小計	54,997,000	-	-	-	-	-	-	-
14	中山町	770,000	-	-	-	-	-	-	-
15	山辺町	0	-	-	-	-	-	-	-
16	大江町	550,000	-	-	-	-	-	-	-
17	朝日町	1,153,000	-	-	-	-	-	-	-
18	西川町	550,000	-	-	-	-	-	-	-
19	河北町	0	-	-	-	-	-	-	-
20	大石田町	550,000	-	-	-	-	-	-	-
21	舟形町	0	-	-	-	-	-	-	-
22	大蔵村	0	-	-	-	-	-	-	-
27	最上町	578,000	-	-	-	-	-	-	-
28	高畠町	465,000	-	-	-	-	-	-	-
29	川西町	426,000	-	-	-	-	-	-	-
30	白鷹町	426,000	-	-	-	-	-	-	-
31	飯豊町	481,000	-	-	-	-	-	-	-
32	小国町	131,000	-	-	-	-	-	-	-
36	三川町	578,000	-	-	-	-	-	-	-
44	遊佐町	611,000	-	-	-	-	-	-	-
45	庄内町	611,000	-	-	-	-	-	-	-
46	最上地区	0	-	-	-	-	-	-	-
	町村計	7,880,000	-	-	-	-	-	-	-
	市町村計	62,877,000	-	-	-	-	-	-	-
301	医師国保	770,000	2,242,745	83,552,277	935,000	540,000	2,195,000	0	89,465,022
302	歯科医師	-	3,459,771	222,975,552	1,142,000	390,000	6,610,000	0	234,577,323
303	建設国保	550,000	13,134,790	2,320,671,593	30,615,000	8,579,000	4,620,000	0	2,377,620,383
	組合計	1,320,000	18,837,306	2,627,199,422	32,692,000	9,509,000	13,425,000	0	2,701,662,728
	県 総計	64,197,000	18,837,306	2,627,199,422	32,692,000	9,509,000	13,425,000	0	2,701,662,728

(単位 : 円)

番号	保険者名	収 入 続 き						特別交付金計
		前期高齢者 交 付 金	県 支 出 金					
			普通交付金	特別交付金				
				保険者努力 支援金分	特別調整 交付金分	県繰入金 (2号分)	特定健康診 査等負担金	
1	山形市	-	15,682,379,000	86,396,000	41,452,000	32,879,000	48,918,000	209,645,000
2	米沢市	-	5,362,652,000	30,412,000	9,506,000	9,844,000	16,864,000	66,626,000
3	鶴岡市	-	8,451,294,000	50,598,000	105,116,000	58,379,000	34,400,000	248,493,000
4	酒田市	-	7,475,978,000	40,162,000	72,266,000	44,750,000	27,900,000	185,078,000
5	新庄市	-	2,214,825,000	17,841,000	5,325,000	15,778,000	10,300,000	49,244,000
6	寒河江市	-	2,716,263,000	15,237,000	19,460,000	12,678,000	8,598,000	55,973,000
7	上山市	-	2,441,154,000	13,117,000	4,026,000	8,960,000	9,042,000	35,145,000
8	村山市	-	1,884,000,000	11,810,000	3,405,000	9,353,000	5,376,000	29,944,000
9	長井市	-	1,623,255,000	12,170,000	4,880,000	8,833,000	7,184,000	33,067,000
10	天童市	-	4,338,545,000	25,761,000	9,546,000	36,767,000	15,882,000	87,956,000
11	東根市	-	3,138,983,000	21,418,000	4,460,000	18,562,000	12,288,000	56,728,000
12	尾花沢市	-	1,400,085,000	9,648,000	7,450,000	6,763,000	6,338,000	30,199,000
13	南陽市	-	2,285,340,000	10,496,000	26,908,000	13,473,000	7,976,000	58,853,000
	市小計	-	59,014,753,000	345,066,000	313,800,000	277,019,000	211,066,000	1,146,951,000
14	中山町	-	854,400,000	3,955,000	1,556,000	7,053,000	2,348,000	14,912,000
15	山辺町	-	1,043,500,000	5,754,000	4,175,000	6,331,000	3,820,000	20,080,000
16	大江町	-	559,073,000	4,564,000	17,696,000	7,144,000	2,534,000	31,938,000
17	朝日町	-	557,895,000	3,375,000	10,305,000	6,046,000	2,932,000	22,658,000
18	西川町	-	408,173,000	2,586,000	12,151,000	5,205,000	1,922,000	21,864,000
19	河北町	-	1,272,080,000	6,921,000	3,321,000	13,926,000	5,000,000	29,168,000
20	大石田町	-	565,456,000	3,744,000	2,090,000	4,659,000	2,434,000	12,927,000
21	舟形町	-	446,698,000	2,575,000	637,000	8,124,000	2,262,000	13,598,000
22	大蔵村	-	270,988,000	1,266,000	5,907,000	5,444,000	1,548,000	14,165,000
27	最上町	-	692,499,000	3,842,000	27,220,000	6,629,000	2,924,000	40,615,000
28	高畠町	-	1,722,720,000	10,330,000	31,109,000	14,337,000	7,334,000	63,110,000
29	川西町	-	1,219,258,000	7,314,000	4,432,000	8,123,000	5,420,000	25,289,000
30	白鷹町	-	1,045,748,000	6,923,000	16,359,000	10,508,000	4,926,000	38,716,000
31	飯豊町	-	488,641,000	3,083,000	12,496,000	8,382,000	2,954,000	26,915,000
32	小国町	-	503,087,000	2,905,000	34,979,000	4,872,000	2,204,000	44,960,000
36	三川町	-	479,925,000	3,387,000	1,366,000	7,048,000	2,732,000	14,533,000
44	遊佐町	-	1,087,175,000	7,045,000	3,222,000	6,259,000	6,682,000	23,208,000
45	庄内町	-	1,543,451,000	10,330,000	5,326,000	11,357,000	9,130,000	36,143,000
46	最上地区	-	1,561,426,000	11,096,000	34,818,000	11,198,000	7,024,000	64,136,000
	町村計	-	16,322,193,000	100,995,000	229,165,000	152,645,000	76,130,000	558,935,000
	市町村計	-	75,336,946,000	446,061,000	542,965,000	429,664,000	287,196,000	1,705,886,000
301	医師国保	0	-	-	-	-	-	-
302	歯科医師	0	-	-	-	-	-	-
303	建設国保	724,193,928	-	-	-	-	-	-
	組合計	724,193,928	-	-	-	-	-	-
	県 総計	724,193,928	75,336,946,000	446,061,000	542,965,000	429,664,000	287,196,000	1,705,886,000

第 6 表 経 理 状 況 (そ の 3)

番 号	保 険 者 名	収 入 続 ぎ					連 合 会 支 出 金	高 額 医 療 費 共 同 事 業 交 付 金
		県 支 出 金 続 ぎ				計		
		財 政 安 定 化 基 金 交 付 金	特 定 健 康 診 査 等 負 担 金 (組 合)	そ の 他				
1	山形市	0	-	0	15,892,024,000	0	-	
2	米沢市	0	-	0	5,429,278,000	0	-	
3	鶴岡市	0	-	0	8,699,787,000	0	-	
4	酒田市	0	-	0	7,661,056,000	0	-	
5	新庄市	0	-	990,000	2,265,059,000	0	-	
6	寒河江市	0	-	0	2,772,236,000	0	-	
7	上山市	0	-	3,848,585	2,480,147,585	0	-	
8	村山市	0	-	0	1,913,944,000	0	-	
9	長井市	0	-	0	1,656,322,000	0	-	
10	天童市	0	-	0	4,426,501,000	0	-	
11	東根市	0	-	0	3,195,711,000	0	-	
12	尾花沢市	0	-	0	1,430,284,000	0	-	
13	南陽市	0	-	0	2,344,193,000	0	-	
	市小計	0	-	4,838,585	60,166,542,585	0	-	
14	中山町	0	-	0	869,312,000	0	-	
15	山辺町	0	-	0	1,063,580,000	0	-	
16	大江町	0	-	0	591,011,000	0	-	
17	朝日町	0	-	0	580,553,000	0	-	
18	西川町	0	-	0	430,037,000	0	-	
19	河北町	0	-	0	1,301,248,000	0	-	
20	大石田町	0	-	0	578,383,000	0	-	
21	舟形町	0	-	0	460,296,000	0	-	
22	大蔵村	0	-	0	285,153,000	0	-	
27	最上町	0	-	0	733,114,000	0	-	
28	高畠町	0	-	0	1,785,830,000	0	-	
29	川西町	0	-	0	1,244,547,000	0	-	
30	白鷹町	0	-	0	1,084,464,000	0	-	
31	飯豊町	0	-	0	515,556,000	0	-	
32	小国町	0	-	0	548,047,000	0	-	
36	三川町	0	-	0	494,458,000	0	-	
44	遊佐町	0	-	0	1,110,383,000	0	-	
45	庄内町	0	-	0	1,579,594,000	0	-	
46	最上地区	0	-	25,827,611	1,651,389,611	0	-	
	町村計	0	-	25,827,611	16,906,955,611	0	-	
	市町村計	0	-	30,666,196	77,073,498,196	0	-	
301	医師国保	-	0	-	-	-	11,906,000	
302	歯科医師	-	0	-	-	-	28,297,000	
303	建設国保	-	0	-	-	-	129,557,000	
	組合計	-	0	-	-	-	169,760,000	
	県総計	0	0	30,666,196	77,073,498,196	0	169,760,000	

(単位：円)

番号	収 入 続 き							
	一 般 会 計							
	繰 入 金							
	保険者名	保険基盤(軽減分)	保険基盤(支援分)	職員給与費等	出産育児一時金	財政安定化支援	その他	計
1	山形市	700,515,737	452,874,243	285,247,000	26,040,000	0	0	1,464,676,980
2	米沢市	319,221,818	163,676,540	150,148,753	10,866,666	118,921,000	12,832,000	775,666,777
3	鶴岡市	427,566,870	247,355,749	45,721,795	13,885,439	75,825,000	39,290,000	849,644,853
4	酒田市	413,432,636	214,621,417	186,461,939	10,882,500	56,098,000	38,973,000	920,469,492
5	新庄市	130,972,535	69,463,286	17,462,000	4,927,873	13,225,000	0	236,050,694
6	寒河江市	121,922,118	70,580,163	39,409,000	6,978,666	12,148,000	26,963,000	278,000,947
7	上山市	120,325,900	65,216,518	63,232,848	1,400,000	21,885,000	0	272,060,266
8	村山市	82,852,140	46,341,798	73,732,075	2,230,453	9,158,000	0	214,314,466
9	長井市	80,142,885	45,529,714	7,153,321	2,800,000	8,290,000	0	143,915,920
10	天童市	214,909,065	117,319,053	70,551,066	6,143,760	15,623,000	23,727,008	448,272,952
11	東根市	117,672,010	75,935,904	78,703,943	5,880,000	14,536,000	17,549,000	310,276,857
12	尾花沢市	63,164,520	37,806,261	68,318,000	1,400,000	9,142,000	6,865,000	186,695,781
13	南陽市	100,006,900	55,448,297	93,680,056	4,200,000	17,586,000	479,644	271,400,897
	市小計	2,892,705,134	1,662,168,943	1,179,821,796	97,635,357	372,437,000	166,678,652	6,371,446,882
14	中山町	35,302,645	19,191,753	34,407,410	1,120,000	4,680,000	3,924,653	98,626,461
15	山辺町	47,747,300	24,337,176	4,976,576	2,240,000	16,358,000	0	95,659,052
16	大江町	25,025,307	12,769,701	34,687,000	840,000	2,584,000	3,314,000	79,220,008
17	朝日町	21,660,823	11,492,940	39,783,532	1,120,000	2,182,000	3,039,000	79,278,295
18	西川町	17,306,052	9,496,417	29,025,531	0	4,560,000	0	60,388,000
19	河北町	58,990,300	30,987,229	15,838,618	1,680,000	6,319,000	712,356	114,527,503
20	大石田町	31,894,200	17,999,716	6,510,265	1,680,000	2,753,636	5,091,348	65,929,165
21	舟形町	20,782,303	12,014,976	2,448,000	560,000	1,840,000	1,895,702	39,540,981
22	大蔵村	11,121,775	7,241,843	1,832,718	549,000	800,000	2,390,430	23,935,766
27	最上町	26,520,465	17,865,476	0	1,400,000	1,299,000	4,600,000	51,684,941
28	高畠町	68,853,280	37,637,867	65,596,000	2,240,000	7,288,750	8,729,334	190,345,231
29	川西町	53,335,810	28,982,724	6,461,883	2,240,000	6,266,000	0	97,286,417
30	白鷹町	45,563,198	23,028,468	6,600,000	1,960,000	8,485,000	0	85,636,666
31	飯豊町	25,471,495	13,320,059	0	560,000	5,232,500	20,519,395	65,103,449
32	小国町	21,959,970	12,493,326	3,722,446	1,120,000	8,901,000	0	48,196,742
36	三川町	19,201,590	11,681,547	7,865,113	840,000	1,922,000	0	41,510,250
44	遊佐町	48,404,104	26,782,794	28,068,000	840,000	4,680,000	0	108,774,898
45	庄内町	75,968,922	44,890,811	10,227,432	1,960,000	6,650,000	10,029,000	149,726,165
46	最上地区	80,542,080	43,453,020	11,483,000	5,600,000	9,250,000	47,422,000	197,750,100
	町村計	735,651,619	405,667,843	309,533,524	28,549,000	102,050,886	111,667,218	1,693,120,090
	市町村計	3,628,356,753	2,067,836,786	1,489,355,320	126,184,357	474,487,886	278,345,870	8,064,566,972
301	医師国保	-	-	-	-	-	-	-
302	歯科医師	-	-	-	-	-	-	-
303	建設国保	-	-	-	-	-	-	-
	組合計	-	-	-	-	-	-	-
	県総計	3,628,356,753	2,067,836,786	1,489,355,320	126,184,357	474,487,886	278,345,870	8,064,566,972

第 6 表 経 理 状 況 (そ の 4)

番 号 保険者名	収 入 続 き				
	直診勘定 繰入金	その他収入	小計 A (単年度収入)	基金等繰入金 C	繰越金 D
1 山形市	0	71,493,768	22,232,367,551	543,376,000	286,285,489
2 米沢市	0	100,153,157	7,834,053,405	33,869,000	144,546,851
3 鶴岡市	0	55,478,237	12,366,378,369	0	1,197,792,531
4 酒田市	0	57,893,104	10,775,697,578	0	406,527,751
5 新庄市	0	38,862,999	3,280,662,218	0	545,164,006
6 寒河江市	0	5,928,260	3,834,827,391	180,000,000	25,072,590
7 上山市	0	1,741,649	3,414,243,150	0	119,461,249
8 村山市	0	29,824,985	2,652,815,382	107,182,000	51,872,120
9 長井市	0	8,767,427	2,304,616,563	97,137,000	155,062,888
10 天童市	0	9,114,657	6,196,116,196	35,476,000	136,874,661
11 東根市	0	11,635,426	4,537,578,675	64,361,000	52,380,410
12 尾花沢市	0	16,083,103	2,098,439,306	30,000,000	177,692,998
13 南陽市	0	5,209,226	3,213,121,693	0	217,518,184
市 小計	0	412,185,998	84,740,917,477	1,091,401,000	3,516,251,728
14 中山町	0	3,527,509	1,179,056,795	11,000,000	12,732,898
15 山辺町	0	23,183,441	1,423,244,549	0	45,902,011
16 大江町	0	405,113	807,877,655	30,000,000	21,291,210
17 朝日町	0	36,255,280	827,220,262	22,509,000	5,363,933
18 西川町	0	9,426,336	596,193,690	0	66,818,514
19 河北町	0	26,319,508	1,795,926,148	49,164,000	4,706,620
20 大石田町	0	4,640,407	862,619,258	0	90,987,313
21 舟形町	0	3,171,138	648,490,997	0	32,514,367
22 大蔵村	0	1,422,446	412,056,376	0	19,116,244
27 最上町	0	4,068,070	1,012,033,899	14,000,000	84,975,419
28 高畠町	0	42,168,195	2,450,728,500	91,857,000	39,443,026
29 川西町	0	23,869,318	1,699,557,808	45,000,000	25,190,413
30 白鷹町	0	4,354,243	1,414,258,537	73,000,000	11,131,556
31 飯豊町	0	5,706,278	723,487,421	0	7,161,875
32 小国町	0	2,788,650	712,098,492	0	74,148,499
36 三川町	0	10,101,668	708,892,044	27,000,000	14,017,472
44 遊佐町	0	24,115,634	1,542,670,212	34,993,000	22,323,226
45 庄内町	0	53,164,053	2,318,980,512	0	102,073,901
46 最上地区	0	2,951,598	2,356,226,210	172,578,000	320,771,694
町村 計	0	281,638,885	23,491,619,365	571,101,000	1,000,670,191
市町村計	0	693,824,883	108,232,536,842	1,662,502,000	4,516,921,919
301 医師国保	0	802,581	647,089,203	0	356,191,194
302 歯科医師	0	1,358,789	886,244,112	0	104,677,308
303 建設国保	0	9,926,569	5,396,270,020	5,626,500	260,168,336
組合 計	0	12,087,939	6,929,603,335	5,626,500	721,036,838
県 総計	0	705,912,822	115,162,140,177	1,668,128,500	5,237,958,757

(単位 : 円)

番 号	保険者名	収 入 続 き			
		E	市町村債・組合債		収入合計 (A+C+D+E)
			うち財政安定化 基金貸付金		
1	山形市	0	0	23,062,029,040	
2	米沢市	0	0	8,012,469,256	
3	鶴岡市	0	0	13,564,170,900	
4	酒田市	0	0	11,182,225,329	
5	新庄市	0	0	3,825,826,224	
6	寒河江市	0	0	4,039,899,981	
7	上山市	0	0	3,533,704,399	
8	村山市	0	0	2,811,869,502	
9	長井市	0	0	2,556,816,451	
10	天童市	0	0	6,368,466,857	
11	東根市	0	0	4,654,320,085	
12	尾花沢市	0	0	2,306,132,304	
13	南陽市	0	0	3,430,639,877	
	市 小計	0	0	89,348,570,205	
14	中山町	0	0	1,202,789,693	
15	山辺町	0	0	1,469,146,560	
16	大江町	0	0	859,168,865	
17	朝日町	0	0	855,093,195	
18	西川町	0	0	663,012,204	
19	河北町	0	0	1,849,796,768	
20	大石田町	0	0	953,606,571	
21	舟形町	0	0	681,005,364	
22	大蔵村	0	0	431,172,620	
27	最上町	0	0	1,111,009,318	
28	高畠町	0	0	2,582,028,526	
29	川西町	0	0	1,769,748,221	
30	白鷹町	0	0	1,498,390,093	
31	飯豊町	0	0	730,649,296	
32	小国町	0	0	786,246,991	
36	三川町	0	0	749,909,516	
44	遊佐町	0	0	1,599,986,438	
45	庄内町	0	0	2,421,054,413	
46	最上地区	0	0	2,849,575,904	
	町村 計	0	0	25,063,390,556	
	市町村計	0	0	114,411,960,761	
301	医師国保	0	-	1,003,280,397	
302	歯科医師	0	-	990,921,420	
303	建設国保	0	-	5,662,064,856	
	組合 計	0	-	7,656,266,673	
	県 総計	0	0	122,068,227,434	

第 6 表 経 理 状 況 (そ の 5)

番 号	保 険 者 名	支 出					
		総 務 費	保 険 給 付 費				
			一 般 被 保 険 者 分				
			療養給付費	療養費	小 計	高額療養費	高額介護 合算療養費
1	山形市	325,922,437	13,492,144,003	99,540,918	13,591,684,921	1,914,786,070	1,678,414
2	米沢市	154,341,000	4,627,405,657	22,193,737	4,649,599,394	682,218,221	319,818
3	鶴岡市	85,533,583	7,286,343,376	47,716,275	7,334,059,651	1,023,748,916	747,870
4	酒田市	187,759,539	6,318,225,284	40,193,397	6,358,418,681	949,311,496	850,675
5	新庄市	27,157,145	1,855,859,411	12,160,590	1,868,020,001	271,895,188	196,970
6	寒河江市	43,784,293	2,328,175,814	16,140,141	2,344,315,955	343,552,698	71,873
7	上山市	66,586,361	2,072,418,546	12,057,505	2,084,476,051	279,645,566	0
8	村山市	75,861,075	1,616,791,723	10,306,392	1,627,098,115	230,998,003	186,708
9	長井市	16,450,199	1,335,823,160	11,022,846	1,346,846,006	185,596,056	138,818
10	天童市	82,067,191	3,686,568,426	28,908,667	3,715,477,093	548,617,736	621,411
11	東根市	91,664,308	2,684,441,138	17,480,978	2,701,922,116	388,425,957	230,609
12	尾花沢市	62,297,887	1,172,023,028	8,717,396	1,180,740,424	165,486,656	59,760
13	南陽市	98,749,056	1,901,480,779	10,943,421	1,912,424,200	267,632,139	199,535
	市小計	1,318,174,074	50,377,700,345	337,382,263	50,715,082,608	7,251,914,702	5,302,461
14	中山町	35,766,926	723,107,782	6,271,635	729,379,417	111,339,984	3,232
15	山辺町	5,923,396	890,734,406	6,415,858	897,150,264	136,645,888	0
16	大江町	36,324,086	471,340,427	4,236,861	475,577,288	63,368,672	0
17	朝日町	42,844,042	472,830,779	4,256,986	477,087,765	63,520,588	0
18	西川町	31,628,897	337,489,204	3,975,414	341,464,618	47,914,057	0
19	河北町	15,787,971	1,092,706,481	9,393,552	1,102,100,033	141,501,959	236,314
20	大石田町	6,022,665	479,874,177	2,693,149	482,567,326	71,117,952	7,645
21	舟形町	2,629,667	368,319,704	1,356,769	369,676,473	58,065,690	378
22	大蔵村	2,254,388	222,781,590	1,003,285	223,784,875	37,546,321	12,885
27	最上町	12,159,452	590,503,485	1,579,137	592,082,622	86,445,050	25,229
28	高畠町	66,764,019	1,462,789,674	9,321,108	1,472,110,782	208,317,577	58,862
29	川西町	10,568,603	1,040,672,685	6,729,724	1,047,402,409	155,066,388	50,041
30	白鷹町	7,954,660	865,513,508	4,806,601	870,320,109	131,218,934	38,292
31	飯豊町	3,690,590	401,912,384	4,496,554	406,408,938	56,302,222	0
32	小国町	6,049,865	395,951,208	1,132,592	397,083,800	51,664,084	0
36	三川町	8,227,268	411,266,993	2,580,373	413,847,366	55,463,381	0
44	遊佐町	33,395,974	912,641,808	6,656,139	919,297,947	150,427,267	8,744
45	庄内町	12,726,571	1,231,769,010	9,603,235	1,241,372,245	179,536,335	127,078
46	最上地区	45,187,084	1,272,534,569	7,207,530	1,279,742,099	180,306,357	111,152
	町村計	385,906,124	13,644,739,874	93,716,502	13,738,456,376	1,985,768,706	679,852
	市町村計	1,704,080,198	64,022,440,219	431,098,765	64,453,538,984	9,237,683,408	5,982,313
301	医師国保	56,216,689	304,736,298	811,731	305,548,029	26,324,705	0
302	歯科医師	36,070,001	347,530,202	3,811,628	351,341,830	33,997,280	0
303	建設国保	161,831,490	2,904,305,576	28,680,781	2,932,986,357	339,257,491	0
	組合計	254,118,180	3,556,572,076	33,304,140	3,589,876,216	399,579,476	0
	県 総計	1,958,198,378	67,579,012,295	464,402,905	68,043,415,200	9,637,262,884	5,982,313

(単位：円)

番号	支 出 続 き						
	保 険 給 付 費 続 き						
	一 般 被 保 険 者 分 続 き						
	保険者名	移送費	出産育児諸費	葬祭諸費	育児諸費	その他	一般被保険者分計
1	山形市	0	39,625,875	14,350,000	0	0	15,562,125,280
2	米沢市	0	16,499,940	4,650,000	0	0	5,353,287,373
3	鶴岡市	66,100	20,838,029	9,650,000	0	0	8,389,110,566
4	酒田市	0	16,323,750	8,900,000	0	0	7,333,804,602
5	新庄市	0	7,391,810	2,950,000	0	0	2,150,453,969
6	寒河江市	0	10,468,000	2,550,000	0	0	2,700,958,526
7	上山市	0	2,520,000	2,100,000	0	0	2,368,741,617
8	村山市	0	3,344,000	1,750,000	0	0	1,863,376,826
9	長井市	0	4,440,000	2,250,000	0	0	1,539,270,880
10	天童市	0	9,220,260	3,500,000	0	0	4,277,436,500
11	東根市	0	8,820,000	2,500,000	0	0	3,101,898,682
12	尾花沢市	0	2,100,630	1,800,000	0	0	1,350,187,470
13	南陽市	0	6,300,000	2,350,000	0	0	2,188,905,874
	市小計	66,100	147,892,294	59,300,000	0	0	58,179,558,165
14	中山町	0	1,680,840	800,000	0	0	843,203,473
15	山辺町	0	3,360,000	1,050,000	0	0	1,038,206,152
16	大江町	0	840,420	500,000	0	0	540,286,380
17	朝日町	0	1,260,630	750,000	0	0	542,618,983
18	西川町	0	0	350,000	0	0	389,728,675
19	河北町	0	2,520,000	1,150,000	0	0	1,247,508,306
20	大石田町	0	2,520,000	700,000	0	0	556,912,923
21	舟形町	0	840,000	600,000	0	0	429,182,541
22	大蔵村	0	824,000	250,000	0	0	262,418,081
27	最上町	0	2,101,050	650,000	0	0	681,303,951
28	高畠町	0	3,360,000	1,550,000	0	0	1,685,397,221
29	川西町	0	3,360,000	1,050,000	0	0	1,206,928,838
30	白鷹町	0	2,941,470	1,100,000	0	0	1,005,618,805
31	飯豊町	0	840,000	700,000	0	0	464,251,160
32	小国町	0	1,680,000	600,000	0	0	451,027,884
36	三川町	0	1,260,000	650,000	0	0	471,220,747
44	遊佐町	0	1,260,000	1,200,000	0	0	1,072,193,958
45	庄内町	0	2,941,470	1,550,000	0	0	1,425,527,128
46	最上地区	0	3,160,948	1,850,000	0	0	1,465,170,556
	町村計	0	36,750,828	17,050,000	0	0	15,778,705,762
	市町村計	66,100	184,643,122	76,350,000	0	0	73,958,263,927
301	医師国保	0	7,111,360	250,000	0	1,222,000	340,456,094
302	歯科医師	0	21,824,000	500,000	0	6,955,604	414,618,714
303	建設国保	0	21,150,000	3,550,000	0	151,989,474	3,448,933,322
	組合計	0	50,085,360	4,300,000	0	160,167,078	4,204,008,130
	県総計	66,100	234,728,482	80,650,000	0	160,167,078	78,162,272,057

第 6 表 経 理 状 況 (そ の 6)

番 号	保 険 者 名	支 出 続 き					移 送 費
		保 険 給 付 費 続 き					
		退 職 被 保 険 者 等 分					
		療 養 給 付 費	療 養 費	小 計	高 額 療 養 費	高 額 介 護 合 算 療 養 費	
1	山 形 市	21,060,583	252,200	21,312,783	4,846,907	24,757	0
2	米 沢 市	6,347,709	2,222	6,349,931	393,449	188,986	0
3	鶴 岡 市	16,506,135	411,273	16,917,408	1,540,468	0	0
4	酒 田 市	13,053,941	131,040	13,184,981	2,798,483	0	0
5	新 庄 市	8,289,278	48,570	8,337,848	2,439,231	0	0
6	寒河江市	1,789,286	-1,700	1,787,586	81,945	0	0
7	上 山 市	3,090,612	46,119	3,136,731	0	0	0
8	村 山 市	3,086,776	42,314	3,129,090	1,863,456	0	0
9	長 井 市	6,152,019	31,234	6,183,253	2,448,383	0	0
10	天 童 市	15,429,045	85,200	15,514,245	3,874,486	0	0
11	東 根 市	8,315,769	15,099	8,330,868	1,264,092	0	0
12	尾花沢市	3,699,172	22,890	3,722,062	623,820	0	0
13	南 陽 市	2,945,346	267,534	3,212,880	803,085	0	0
	市 小 計	109,765,671	1,353,995	111,119,666	22,977,805	213,743	0
14	中 山 町	1,565,146	11,634	1,576,780	13,056	0	0
15	山 辺 町	705,530	16,027	721,557	0	0	0
16	大 江 町	642,187	0	642,187	0	0	0
17	朝 日 町	2,341,836	0	2,341,836	0	0	0
18	西 川 町	328,020	0	328,020	0	0	0
19	河 北 町	2,921,531	9,847	2,931,378	568,437	0	0
20	大石田町	47,796	3,626	51,422	0	0	0
21	舟 形 町	4,426,186	3,338	4,429,524	1,302,078	0	0
22	大 蔵 村	4,166,834	4,944	4,171,778	962,328	0	0
27	最 上 町	950,982	0	950,982	27,396	0	0
28	高 畠 町	1,743,442	16,936	1,760,378	1,658,037	0	0
29	川 西 町	4,712,301	56,810	4,769,111	484,305	14,458	0
30	白 鷹 町	4,345,728	76,736	4,422,464	668,556	0	0
31	飯 豊 町	1,912,100	3,314	1,915,414	256,644	0	0
32	小 国 町	514,622	19,951	534,573	0	0	0
36	三 川 町	3,177,892	14,000	3,191,892	529,464	0	0
44	遊 佐 町	1,054,368	23,541	1,077,909	0	0	0
45	庄 内 町	2,105,614	18,508	2,124,122	224,253	19,273	0
46	最上地区	5,455,204	6,587	5,461,791	1,462,615	0	0
	町 村 計	43,117,319	285,799	43,403,118	0	0	0
	市 町 村 計	152,882,990	1,639,794	154,522,784	22,977,805	213,743	0
301	医 師 国 保	-	-	-	-	-	-
302	歯 科 医 師	-	-	-	-	-	-
303	建 設 国 保	-	-	-	-	-	-
	組 合 計	-	-	-	-	-	-
	県 総 計	152,882,990	1,639,794	154,522,784	22,977,805	213,743	0

(単位 : 円)

番号	支 出 統 計	支 出 統 計					
		保 険 給 付 費 統 計			国民健康保険事業費納付金		
		退職被保険者分計	審 査 支 払 手 数 料	計	医療給付費		
					一般被 保険者	退職被 保険者	計
1	山形市	26,184,447	48,246,869	15,636,556,596	4,780,867,214	5,803,000	4,786,670,214
2	米沢市	6,932,366	14,946,668	5,375,166,407	1,475,295,126	1,385,913	1,476,681,039
3	鶴岡市	18,457,876	27,668,069	8,435,236,511	2,495,053,724	1,094,274	2,496,147,998
4	酒田市	15,983,464	20,874,462	7,370,662,528	2,133,236,916	2,079,101	2,135,316,017
5	新庄市	10,777,079	6,991,191	2,168,222,239	654,532,582	5,870,569	660,403,151
6	寒河江市	1,869,531	7,862,948	2,710,691,005	852,267,177	504,524	852,771,701
7	上山市	3,136,731	7,524,746	2,379,403,094	594,512,466	783,408	595,295,874
8	村山市	4,992,546	6,121,509	1,874,490,881	462,243,216	546,035	462,789,251
9	長井市	8,631,636	4,759,596	1,552,662,112	488,733,585	834,989	489,568,574
10	天童市	19,388,731	12,812,329	4,309,637,560	1,166,635,145	2,513,444	1,169,148,589
11	東根市	9,594,960	9,900,692	3,121,394,334	880,045,957	1,039,504	881,085,461
12	尾花沢市	4,345,882	4,049,116	1,358,582,468	424,115,348	1,203,101	425,318,449
13	南陽市	4,015,965	6,560,163	2,199,482,002	709,120,532	680,703	709,801,235
	市小計	134,311,214	178,318,358	58,492,187,737	17,116,658,988	24,338,565	17,140,997,553
14	中山町	1,589,836	2,207,145	847,000,454	184,028,762	243,736	184,272,498
15	山辺町	721,557	2,925,647	1,041,853,356	255,575,645	174,287	255,749,932
16	大江町	642,187	1,801,995	542,730,562	138,518,343	532,371	139,050,714
17	朝日町	2,341,836	1,790,416	546,751,235	110,988,071	149,901	111,137,972
18	西川町	328,020	1,188,913	391,245,608	76,781,491	306,273	77,087,764
19	河北町	3,499,815	3,932,852	1,254,940,973	334,488,582	253,901	334,742,483
20	大石田町	51,422	1,745,523	558,709,868	168,600,583	1,378,856	169,979,439
21	舟形町	5,731,602	1,232,791	436,146,934	108,008,693	95,251	108,103,944
22	大蔵村	5,134,106	699,315	268,251,502	89,387,260	152,096	89,539,356
27	最上町	978,378	1,901,866	684,184,195	203,596,473	369,530	203,966,003
28	高島町	3,418,415	5,025,363	1,693,840,999	447,284,968	505,693	447,790,661
29	川西町	5,267,874	3,587,513	1,215,784,225	318,191,856	3,118,895	321,310,751
30	白鷹町	5,091,020	2,846,924	1,013,556,749	280,526,166	635,625	281,161,791
31	飯豊町	2,172,058	1,472,507	467,895,725	127,002,245	292,257	127,294,502
32	小国町	534,573	1,382,682	452,945,139	125,187,676	165,090	125,352,766
36	三川町	3,721,356	1,442,965	476,385,068	143,482,525	100,556	143,583,081
44	遊佐町	1,077,909	2,876,164	1,076,148,031	270,443,011	928,483	271,371,494
45	庄内町	2,367,648	3,782,085	1,431,676,861	377,929,821	427,914	378,357,735
46	最上地区	6,924,406	4,496,530	1,476,591,492	459,193,938	867,439	460,061,377
	町村計	51,594,018	46,339,196	15,876,638,976	4,219,216,109	10,698,154	4,229,914,263
	市町村計	185,905,232	224,657,554	74,368,826,713	21,335,875,097	35,036,719	21,370,911,816
301	医師国保	-	1,170,183	341,626,277	-	-	-
302	歯科医師	-	1,741,924	416,360,638	-	-	-
303	建設国保	-	12,851,856	3,461,785,178	-	-	-
	組合計	-	15,763,963	4,219,772,093	-	-	-
	県総計	185,905,232	240,421,517	78,588,598,806	21,335,875,097	35,036,719	21,370,911,816

第 6 表 経 理 状 況 (そ の 7)

番 号	保 険 者 名	支 出 統 計				
		国民健康保険事業費納付金続き				
		後期高齢者支援金等			介護納付金	計
		一般被 保険者	退職被 保険者	計		
1	山形市	1,377,594,111	1,529,000	1,379,123,111	445,129,586	6,610,922,911
2	米沢市	413,578,278	407,330	413,985,608	141,942,322	2,032,608,969
3	鶴岡市	793,307,778	375,555	793,683,333	279,374,327	3,569,205,658
4	酒田市	631,398,670	684,926	632,083,596	211,096,972	2,978,496,585
5	新庄市	210,325,290	1,946,202	212,271,492	80,764,873	953,439,516
6	寒河江市	235,868,184	156,547	236,024,731	80,497,758	1,169,294,190
7	上山市	184,397,198	251,437	184,648,635	63,399,974	843,344,483
8	村山市	155,969,135	178,672	156,147,807	46,223,619	665,160,677
9	長井市	152,662,067	258,607	152,920,674	54,229,575	696,718,823
10	天童市	346,334,001	750,960	347,084,961	109,633,394	1,625,866,944
11	東根市	269,849,568	321,661	270,171,229	96,740,372	1,247,997,062
12	尾花沢市	127,719,345	405,327	128,124,672	48,216,591	601,659,712
13	南陽市	182,640,632	181,742	182,822,374	60,460,042	953,083,651
	市小計	5,081,644,257	7,447,966	5,089,092,223	1,717,709,405	23,947,799,181
14	中山町	66,397,208	88,921	66,486,129	18,697,925	269,456,552
15	山辺町	79,829,555	59,601	79,889,156	26,066,021	361,705,109
16	大江町	58,315,388	234,739	58,550,127	16,554,635	214,155,476
17	朝日町	44,495,970	65,268	44,561,238	17,304,705	173,003,915
18	西川町	29,536,024	139,884	29,675,908	10,507,647	117,271,319
19	河北町	110,222,861	85,719	110,308,580	39,867,193	484,918,256
20	大石田町	56,151,953	472,037	56,623,990	19,232,574	245,836,003
21	舟形町	36,848,044	33,255	36,881,299	12,603,720	157,588,963
22	大蔵村	22,483,594	39,317	22,522,911	8,287,554	120,349,821
27	最上町	61,777,097	119,240	61,896,337	23,408,919	289,271,259
28	高島町	140,415,187	189,059	140,604,246	46,401,592	634,796,499
29	川西町	103,008,847	967,544	103,976,391	32,190,187	457,477,329
30	白鷹町	85,778,440	209,382	85,987,822	28,980,422	396,130,035
31	飯豊町	46,132,280	117,208	46,249,488	15,282,195	188,826,185
32	小国町	35,375,590	64,595	35,440,185	7,940,251	168,733,202
36	三川町	50,526,586	36,786	50,563,372	17,531,515	211,677,968
44	遊佐町	98,446,420	268,036	98,714,456	32,294,338	402,380,288
45	庄内町	135,042,957	154,129	135,197,086	46,109,371	559,664,192
46	最上地区	137,169,905	277,074	137,446,979	67,466,940	664,975,296
	町村計	1,397,953,906	3,621,794	1,401,575,700	486,727,704	6,118,217,667
	市町村計	6,479,598,163	11,069,760	6,490,667,923	2,204,437,109	30,066,016,848
301	医師国保	-	-	-	-	-
302	歯科医師	-	-	-	-	-
303	建設国保	-	-	-	-	-
	組合計	-	-	-	-	-
	県 総計	6,479,598,163	11,069,760	6,490,667,923	2,204,437,109	30,066,016,848

(単位 : 円)

番号 保険者名	支 出 統 計					
	後期高齢者支援金等			前期高齢者納付金等		
	後期高齢者 支援金	事務費拠出金	計	前期高齢者 納付金	事務費拠出金	計
1 山形市	-	-	-	-	-	-
2 米沢市	-	-	-	-	-	-
3 鶴岡市	-	-	-	-	-	-
4 酒田市	-	-	-	-	-	-
5 新庄市	-	-	-	-	-	-
6 寒河江市	-	-	-	-	-	-
7 上山市	-	-	-	-	-	-
8 村山市	-	-	-	-	-	-
9 長井市	-	-	-	-	-	-
10 天童市	-	-	-	-	-	-
11 東根市	-	-	-	-	-	-
12 尾花沢市	-	-	-	-	-	-
13 南陽市	-	-	-	-	-	-
市 小計	-	-	-	-	-	-
14 中山町	-	-	-	-	-	-
15 山辺町	-	-	-	-	-	-
16 大江町	-	-	-	-	-	-
17 朝日町	-	-	-	-	-	-
18 西川町	-	-	-	-	-	-
19 河北町	-	-	-	-	-	-
20 大石田町	-	-	-	-	-	-
21 舟形町	-	-	-	-	-	-
22 大蔵村	-	-	-	-	-	-
27 最上町	-	-	-	-	-	-
28 高畠町	-	-	-	-	-	-
29 川西町	-	-	-	-	-	-
30 白鷹町	-	-	-	-	-	-
31 飯豊町	-	-	-	-	-	-
32 小国町	-	-	-	-	-	-
36 三川町	-	-	-	-	-	-
44 遊佐町	-	-	-	-	-	-
45 庄内町	-	-	-	-	-	-
46 最上地区	-	-	-	-	-	-
町村 計	-	-	-	-	-	-
市町村計	-	-	-	-	-	-
301 医師国保	116,387,155	8,683	116,395,838	26,298,137	7,185	26,305,322
302 歯科医師	175,336,872	12,207	175,349,079	89,648,982	10,101	89,659,083
303 建設国保	956,277,672	70,238	956,347,910	3,754,376	58,117	3,812,493
組合 計	1,248,001,699	91,128	1,248,092,827	119,701,495	75,403	119,776,898
県 総計	1,248,001,699	91,128	1,248,092,827	119,701,495	75,403	119,776,898

第 6 表 経 理 状 況 (そ の 8)

番 号	保険者名	支 出 続 き						
		介護納付金	高額医療費 共同事業 拠出金	財政安定化 基金 拠出金	保健事業費			計
					保健事業費	特定健康診査 等事業費	健康管理セン ター事業費	
1	山形市	-	-	0	26,529,256	166,972,667	0	193,501,923
2	米沢市	-	-	0	10,048,861	60,817,907	0	70,866,768
3	鶴岡市	-	-	0	117,988,249	61,377,551	0	179,365,800
4	酒田市	-	-	0	49,956,558	48,087,512	0	98,044,070
5	新庄市	-	-	0	3,191,476	32,001,121	0	35,192,597
6	寒河江市	-	-	0	3,703,415	32,093,424	0	35,796,839
7	上山市	-	-	0	3,675,033	44,639,917	0	48,314,950
8	村山市	-	-	0	4,156,201	11,440,010	0	15,596,211
9	長井市	-	-	0	15,826,878	20,006,687	0	35,833,565
10	天童市	-	-	0	3,803,867	43,813,071	0	47,616,938
11	東根市	-	-	0	8,680,328	28,943,671	0	37,623,999
12	尾花沢市	-	-	0	5,142,388	14,003,491	0	19,145,879
13	南陽市	-	-	0	3,471,697	20,654,882	0	24,126,579
	市小計	-	-	0	256,174,207	584,851,911	0	841,026,118
14	中山町	-	-	0	4,482,961	6,938,136	0	11,421,097
15	山辺町	-	-	0	2,162,400	12,560,141	0	14,722,541
16	大江町	-	-	0	6,786,589	4,034,425	0	10,821,014
17	朝日町	-	-	0	4,381,046	5,608,106	0	9,989,152
18	西川町	-	-	0	2,766,892	7,782,610	0	10,549,502
19	河北町	-	-	0	8,763,510	11,342,321	0	20,105,831
20	大石田町	-	-	0	2,544,589	4,956,913	0	7,501,502
21	舟形町	-	-	0	1,474,496	4,013,580	0	5,488,076
22	大蔵村	-	-	0	279,153	3,686,360	0	3,965,513
27	最上町	-	-	0	9,843,990	9,904,622	0	19,748,612
28	高畠町	-	-	0	14,381,206	16,389,575	0	30,770,781
29	川西町	-	-	0	11,047,853	14,013,648	0	25,061,501
30	白鷹町	-	-	0	10,767,195	14,192,561	0	24,959,756
31	飯豊町	-	-	0	608,807	8,829,431	25,640,838	35,079,076
32	小国町	-	-	0	5,202,779	8,047,983	0	13,250,762
36	三川町	-	-	0	4,715,120	10,417,453	0	15,132,573
44	遊佐町	-	-	0	2,272,379	20,839,000	0	23,111,379
45	庄内町	-	-	0	18,148,768	23,547,806	0	41,696,574
46	最上地区	-	-	0	55,170,338	20,132,790	582,884	75,886,012
	町村計	-	-	0	165,800,071	207,237,461	26,223,722	399,261,254
	市町村計	-	-	0	421,974,278	792,089,372	26,223,722	1,240,287,372
301	医師国保	65,916,730	15,229,682	-	18,807,972	8,771,865	0	27,579,837
302	歯科医師	84,445,034	18,502,000	-	40,013,634	8,109,749	0	48,123,383
303	建設国保	380,547,017	120,037,000	-	134,259,040	45,478,197	0	179,737,237
	組合計	530,908,781	153,768,682	-	193,080,646	62,359,811	0	255,440,457
	県総計	530,908,781	153,768,682	0	615,054,924	854,449,183	26,223,722	1,495,727,829

(単位：円)

番号	保険者名	支出続					基金等 積立金 F	前年度 繰上 充用金 G
		保険給付費等 交付金 償還金	直診勘定 繰出金	その他支出	小計B (単年度支出)	単年度収支差 (A-B)		
1	山形市	11,133,917	0	25,845,544	22,803,883,328	-571,515,777	0	0
2	米沢市	93,540,126	0	6,780,281	7,733,303,551	100,749,854	144,930,020	0
3	鶴岡市	36,764,532	4,623,000	12,996,876	12,323,725,960	42,652,409	0	0
4	酒田市	20,589,357	0	17,587,432	10,673,139,511	102,558,067	409,018,342	0
5	新庄市	30,087,836	0	3,636,482	3,217,735,815	62,926,403	100,019,977	0
6	寒河江市	7,300,718	15,039,000	3,319,772	3,985,225,817	-150,398,426	5,848,567	0
7	上山市	9,677,377	0	2,980,377	3,350,306,642	63,936,508	72,823,306	0
8	村山市	21,879,700	0	1,459,600	2,654,448,144	-1,632,762	67,671,336	0
9	長井市	7,168,555	0	2,029,595	2,310,862,849	-6,246,286	0	0
10	天童市	21,797,626	2,716,000	4,493,834	6,094,196,093	101,920,103	110,215,840	0
11	東根市	8,110,904	0	3,832,094	4,510,622,701	26,955,974	114,232	0
12	尾花沢市	28,299,140	971,000	2,885,304	2,073,841,390	24,597,916	11,980	0
13	南陽市	6,716,836	1,178,644	891,532	3,284,228,300	-71,106,607	292,488	0
	市小計	303,066,624	24,527,644	88,738,723	85,015,520,101	-274,602,624	910,946,088	0
14	中山町	3,736,090	0	521,060	1,167,902,179	11,154,616	11,340,795	0
15	山辺町	20,585,904	0	2,056,540	1,446,846,846	-23,602,297	101,274	0
16	大江町	3,663,595	0	560,920	808,255,653	-377,998	68,000	0
17	朝日町	26,281,966	8,987,000	583,250	808,440,560	18,779,702	0	0
18	西川町	6,259,336	8,552,000	68,850	565,575,512	30,618,178	65,846	0
19	河北町	27,015,464	0	3,039,830	1,805,808,325	-9,882,177	79,000	0
20	大石田町	8,430,769	0	504,544	827,005,351	35,613,907	50,017,289	0
21	舟形町	746,254	0	352,780	602,952,674	45,538,323	42,559,382	0
22	大蔵村	1,067,104	0	488,750	396,377,078	15,679,298	20,007,357	0
27	最上町	2,596,047	10,735,000	3,788,277	1,022,482,842	-10,448,943	14,000,000	0
28	高畠町	26,313,833	14,702,000	4,570,333	2,471,758,464	-21,029,964	30,398,000	0
29	川西町	27,496,116	0	674,110	1,737,061,884	-37,504,076	20,793,858	0
30	白鷹町	5,598,257	6,114,000	567,150	1,454,880,607	-40,622,070	0	0
31	飯豊町	6,141,660	4,020,000	102,960	705,756,196	17,731,225	33,324	0
32	小国町	765,062	2,750,000	268,230	644,762,260	67,336,232	100,000	0
36	三川町	3,989,461	0	576,205	715,988,543	-7,096,499	4,114,000	0
44	遊佐町	21,438,090	0	1,527,190	1,558,000,952	-15,330,740	91,154	0
45	庄内町	47,952,016	0	1,844,810	2,095,561,024	223,419,488	128,153,898	0
46	最上地区	29,205,767	6,916,000	6,520,588	2,305,282,239	50,943,971	170,423,158	0
	町村計	269,282,791	62,776,000	28,616,377	23,140,699,189	350,920,176	492,346,335	0
	市町村計	572,349,415	87,303,644	117,355,100	108,156,219,290	76,317,552	1,403,292,423	0
301	医師国保	-	0	15,935,866	665,206,241	-18,117,038	0	0
302	歯科医師	-	0	14,494,158	883,003,376	3,240,736	20,000,000	0
303	建設国保	-	0	80,516,075	5,344,614,400	51,655,620	3,308,000	0
	組合計	-	0	110,946,099	6,892,824,017	36,779,318	23,308,000	0
	県総計	572,349,415	87,303,644	228,301,199	115,049,043,307	113,096,870	1,426,600,423	0

第 6 表 経 理 状 況 (そ の 9)

(単 位 : 円)

番 号	保 険 者 名	支 出 続 き		収支差引残 (収入合計- 支出合計)	う ち 次 年 度 へ の 繰 越 金 I	う ち 基 金 等 積 立 金 J	基 金 等 保 有 額	
		公債費・組合債費						支 出 合 計 (B+F+G+H)
		H	う ち 財 政 安 定 化 基 金 貸 付 金					
1	山形市	0	0	22,803,883,328	258,145,712	258,145,712	0	938,062,000
2	米沢市	0	0	7,878,233,571	134,235,685	134,235,685	0	1,213,888,990
3	鶴岡市	0	0	12,323,725,960	1,240,444,940	1,240,444,940	0	850,447,186
4	酒田市	0	0	11,082,157,853	100,067,476	100,067,476	0	2,343,292,034
5	新庄市	0	0	3,317,755,792	508,070,432	508,070,432	0	498,707,250
6	寒河江市	0	0	3,991,074,384	48,825,597	48,825,597	0	330,982,674
7	上山市	64,876	0	3,423,194,824	110,509,575	110,509,575	0	1,060,515,269
8	村山市	0	0	2,722,119,480	89,750,022	89,750,022	0	249,493,037
9	長井市	0	0	2,310,862,849	245,953,602	245,953,602	0	172,863,000
10	天童市	0	0	6,204,411,933	164,054,924	164,054,924	0	841,104,315
11	東根市	0	0	4,510,736,933	143,583,152	143,583,152	0	163,559,995
12	尾花沢市	0	0	2,073,853,370	232,278,934	232,278,934	0	113,362,966
13	南陽市	0	0	3,284,520,788	146,119,089	146,119,089	0	339,807,407
	市小計	64,876	0	85,926,531,065	3,422,039,140	3,422,039,140	0	9,116,086,123
14	中山町	0	0	1,179,242,974	23,546,719	23,546,719	0	91,045,374
15	山辺町	0	0	1,446,948,120	22,198,440	22,198,440	0	228,065,381
16	大江町	0	0	808,323,653	50,845,212	50,845,212	0	264,063,000
17	朝日町	0	0	808,440,560	46,652,635	28,652,635	18,000,000	154,876,000
18	西川町	0	0	565,641,358	97,370,846	97,370,846	0	165,481,001
19	河北町	0	0	1,805,887,325	43,909,443	21,909,443	22,000,000	485,171,447
20	大石田町	0	0	877,022,640	76,583,931	76,583,931	0	221,454,117
21	舟形町	0	0	645,512,056	35,493,308	35,493,308	0	215,658,489
22	大蔵村	0	0	416,384,435	14,788,185	14,788,185	0	103,770,378
27	最上町	0	0	1,036,482,842	74,526,476	74,526,476	0	204,422,000
28	高島町	0	0	2,502,156,464	79,872,062	79,872,062	0	357,483,734
29	川西町	1,162	0	1,757,856,904	11,891,317	11,891,317	0	180,447,861
30	白鷹町	0	0	1,454,880,607	43,509,486	43,509,486	0	107,443,223
31	飯豊町	0	0	705,789,520	24,859,776	24,859,776	0	103,913,620
32	小国町	0	0	644,862,260	141,384,731	141,384,731	0	292,683,931
36	三川町	0	0	720,102,543	29,806,973	29,806,973	0	36,115,000
44	遊佐町	0	0	1,558,092,106	41,894,332	41,894,332	0	115,457,006
45	庄内町	0	0	2,223,714,922	197,339,491	197,339,491	0	392,471,429
46	最上地区	0	0	2,475,705,397	373,870,507	373,870,507	0	483,925,300
	町村計	1,162	0	23,633,046,686	1,430,343,870	1,390,343,870	40,000,000	4,203,948,291
	市町村計	66,038	0	109,559,577,751	4,852,383,010	4,812,383,010	40,000,000	13,320,034,414
301	医師国保	0	-	26,305,322	74,333,727	337,304,156	0	212,472,415
302	歯科医師	0	-	89,659,083	32,829,265	87,918,044	0	550,400,000
303	建設国保	0	-	3,812,493	110,175,870	215,737,456	100,000,000	1,373,968,350
	組合計	0	-	119,776,898	217,338,862	640,959,656	100,000,000	2,136,840,765
	県総計	66,038	0	109,679,354,649	5,069,721,872	5,453,342,666	140,000,000	15,456,875,179

第 7 表 経理状況諸率（その 1）

※ 各科目の決算額÷該当被保険者数（年度平均）（単位：円）

番号	被保険者名	被保険者 1 人 当 たり 諸 費 （ 収 入 ）					
		保 險 税 （ 料 ）					
		一 般 被 保 険 者 分				退 職 被 保 険 者 等 分	
		医療給付費分	後期高齢者支援金分	介護納付金分	計	医療給付費分	後期高齢者支援金分
1	山形市	76,061	22,802	23,175	122,038	103,043	30,490
2	米沢市	70,810	22,541	26,698	120,049	46,722	15,205
3	鶴岡市	69,002	23,729	29,964	122,695	55,040	19,090
4	酒田市	67,650	21,168	25,058	113,876	73,984	21,084
5	新庄市	65,424	22,844	22,094	110,362	85,514	25,877
6	寒河江市	69,861	21,374	20,576	111,811	98,082	30,306
7	上山市	68,381	18,477	26,617	113,475	59,282	16,677
8	村山市	62,634	23,301	22,094	108,029	36,253	12,972
9	長井市	70,615	20,400	21,534	112,549	36,113	10,591
10	天童市	71,342	23,373	24,939	119,654	58,957	18,124
11	東根市	71,263	11,235	78,212	160,710	59,814	16,118
12	尾花沢市	80,754	24,546	26,414	131,714	41,924	12,455
13	南陽市	66,365	19,665	21,529	107,559	34,753	10,390
	市小計	70,990	21,769	27,910	120,669	65,257	19,905
14	中山町	59,624	23,321	23,834	106,779	36,393	13,773
15	山辺町	62,058	18,884	19,550	100,492	161,442	49,927
16	大江町	44,793	22,913	20,695	88,401	20,699	9,406
17	朝日町	42,677	19,509	21,261	83,447	14,260	6,553
18	西川町	57,732	19,583	25,580	102,895	20,367	6,853
19	河北町	60,687	23,421	25,265	109,373	43,845	15,655
20	大石田町	88,810	25,061	31,667	145,538	44,585	12,224
21	舟形町	76,994	27,019	37,462	141,475	38,426	12,668
22	大蔵村	91,376	30,172	36,191	157,739	52,059	18,024
27	最上町	67,847	26,830	26,403	121,080	53,624	21,221
28	高島町	58,627	21,551	21,059	101,237	101,229	34,672
29	川西町	68,230	23,578	22,364	114,172	48,460	16,023
30	白鷹町	54,510	20,975	21,993	97,478	48,091	16,116
31	飯豊町	60,297	21,727	23,315	105,339	51,026	17,551
32	小国町	60,440	15,352	15,603	91,395	18,932	4,858
36	三川町	70,472	27,029	27,084	124,585	17,361	5,832
44	遊佐町	62,114	20,523	28,736	111,373	76,466	20,297
45	庄内町	80,415	23,980	29,212	133,607	57,903	17,925
46	最上地区	66,982	22,939	26,654	116,575	40,165	14,003
	町村計	64,467	22,611	25,084	112,162	50,182	16,885
	市町村計	69,574	21,952	27,293	118,819	61,103	19,073
301	医師国保	197,829	50,135	56,415	304,379	-	-
302	歯科医師	148,033	46,097	56,406	250,536	-	-
303	建設国保	101,665	23,395	29,837	154,897	-	-
	組合計	117,221	29,068	37,285	183,574	-	-
	県総計	73,632	22,558	28,292	124,482	61,103	19,073

第 7 表 経理状況諸率（その 2）

番号 保険者名	被保険者 1 人当たり諸費（収入）					
	保 險 税（料）			国 庫 支 出 金		
	退 職 被 保 険 者 等 分	計	計	国庫支出金 （公営）	事務費 負担金	療給等 負担金
介護納付金分						
1 山形市	28,611	162,144	105,978	503	-	-
2 米沢市	16,030	77,957	101,815	170	-	-
3 鶴岡市	19,828	93,958	102,345	530	-	-
4 酒田市	22,216	117,284	96,568	35	-	-
5 新庄市	27,750	139,141	95,907	0	-	-
6 寒河江市	31,868	160,256	97,607	30	-	-
7 上山市	18,482	94,441	95,104	108	-	-
8 村山市	13,059	62,284	92,387	0	-	-
9 長井市	10,793	57,497	97,646	88	-	-
10 天童市	19,017	96,098	102,270	909	-	-
11 東根市	26,496	102,428	107,977	35	-	-
12 尾花沢市	13,975	68,354	113,840	195	-	-
13 南陽市	9,798	54,941	93,102	104	-	-
市小計	21,086	106,248	101,508	315	-	-
14 中山町	14,856	65,022	89,610	334	-	-
15 山辺町	42,319	253,688	87,065	0	-	-
16 大江町	9,154	39,259	73,530	296	-	-
17 朝日町	7,522	28,335	69,286	615	-	-
18 西川町	7,968	35,188	84,697	486	-	-
19 河北町	17,407	76,907	91,619	0	-	-
20 大石田町	17,679	74,488	124,122	320	-	-
21 舟形町	15,295	66,389	115,923	0	-	-
22 大蔵村	24,330	94,413	134,675	0	-	-
27 最上町	17,603	92,448	104,062	270	-	-
28 高畠町	30,599	166,500	87,133	94	-	-
29 川西町	13,827	78,310	98,794	126	-	-
30 白鷹町	16,847	81,054	82,063	146	-	-
31 飯豊町	17,589	86,166	89,249	314	-	-
32 小国町	6,525	30,315	79,926	93	-	-
36 三川町	7,295	30,488	105,765	377	-	-
44 遊佐町	24,796	121,559	91,849	188	-	-
45 庄内町	17,523	93,351	113,487	129	-	-
46 最上地区	13,469	67,637	99,025	0	-	-
町村計	16,657	83,724	94,965	163	-	-
市町村計	19,866	100,042	100,087	282	-	-
301 医師国保	-	-	274,960	389	1,133	42,219
302 歯科医師	-	-	218,479	0	1,215	78,319
303 建設国保	-	-	135,549	35	826	146,009
組合計	-	-	160,260	64	909	126,795
県総計	19,866	100,042	105,199	288	909	126,795

(単位 : 円)

番 号	被 保 険 者 1 人 当 た り 諸 費 (収 入) 保 険 者 名					国庫支出金 組合計	前期高齢者 交 付 金
		高額医療費共 同事業負担金	特定健康診査 等負担金	出産育児一時 金等補助金	その他		
1	山形市	-	-	-	-	-	-
2	米沢市	-	-	-	-	-	-
3	鶴岡市	-	-	-	-	-	-
4	酒田市	-	-	-	-	-	-
5	新庄市	-	-	-	-	-	-
6	寒河江市	-	-	-	-	-	-
7	上山市	-	-	-	-	-	-
8	村山市	-	-	-	-	-	-
9	長井市	-	-	-	-	-	-
10	天童市	-	-	-	-	-	-
11	東根市	-	-	-	-	-	-
12	尾花沢市	-	-	-	-	-	-
13	南陽市	-	-	-	-	-	-
	市 小計	-	-	-	-	-	-
14	中山町	-	-	-	-	-	-
15	山辺町	-	-	-	-	-	-
16	大江町	-	-	-	-	-	-
17	朝日町	-	-	-	-	-	-
18	西川町	-	-	-	-	-	-
19	河北町	-	-	-	-	-	-
20	大石田町	-	-	-	-	-	-
21	舟形町	-	-	-	-	-	-
22	大蔵村	-	-	-	-	-	-
27	最上町	-	-	-	-	-	-
28	高畠町	-	-	-	-	-	-
29	川西町	-	-	-	-	-	-
30	白鷹町	-	-	-	-	-	-
31	飯豊町	-	-	-	-	-	-
32	小国町	-	-	-	-	-	-
36	三川町	-	-	-	-	-	-
44	遊佐町	-	-	-	-	-	-
45	庄内町	-	-	-	-	-	-
46	最上地区	-	-	-	-	-	-
	町村 計	-	-	-	-	-	-
	市町村計	-	-	-	-	-	-
301	医師国保	472	273	1,109	0	45,206	0
302	歯科医師	401	137	2,322	0	82,394	0
303	建設国保	1,926	540	291	0	149,592	45,564
	組合 計	1,578	459	648	0	130,389	34,951
	県 総計	1,578	459	648	0	130,389	34,951

第 7 表 経理状況諸率（その 3）

番号	被保険者名	被保険者 1 人当たり諸費（収入）					特別交付金計
		県支出金					
		普通交付金	特別交付金				
保険者努力 支援金分	特別調整 交付金分		県繰入金 (2号分)	特定健康診 査等負担金			
1	山形市	347,586	1,915	919	729	1,084	4,647
2	米沢市	357,701	2,029	634	657	1,125	4,445
3	鶴岡市	314,842	1,885	3,916	2,175	1,282	9,258
4	酒田市	338,065	1,816	3,268	2,024	1,262	8,370
5	新庄市	286,783	2,310	689	2,043	1,334	6,376
6	寒河江市	340,597	1,911	2,440	1,590	1,078	7,019
7	上山市	352,005	1,891	581	1,292	1,304	5,068
8	村山市	351,821	2,205	636	1,747	1,004	5,592
9	長井市	320,106	2,400	962	1,742	1,417	6,521
10	天童市	341,134	2,026	751	2,891	1,249	6,917
11	東根市	332,414	2,268	472	1,966	1,301	6,007
12	尾花沢市	343,074	2,364	1,826	1,657	1,553	7,400
13	南陽市	359,613	1,652	4,234	2,120	1,255	9,261
	市小計	337,762	1,975	1,796	1,585	1,208	6,564
14	中山町	370,191	1,714	674	3,056	1,017	6,461
15	山辺町	377,260	2,080	1,509	2,289	1,381	7,259
16	大江町	300,739	2,455	9,519	3,843	1,363	17,180
17	朝日町	297,385	1,799	5,493	3,223	1,563	12,078
18	西川町	360,896	2,286	10,744	4,602	1,699	19,331
19	河北町	329,384	1,792	860	3,606	1,295	7,553
20	大石田町	329,328	2,181	1,217	2,713	1,418	7,529
21	舟形町	355,935	2,052	508	6,473	1,802	10,835
22	大蔵村	359,401	1,679	7,834	7,220	2,053	18,786
27	最上町	323,749	1,796	12,726	3,099	1,367	18,988
28	高畠町	347,533	2,084	6,276	2,892	1,480	12,732
29	川西町	361,262	2,167	1,313	2,407	1,606	7,493
30	白鷹町	358,501	2,373	5,608	3,602	1,689	13,272
31	飯豊町	319,165	2,014	8,162	5,475	1,929	17,580
32	小国町	356,042	2,056	24,755	3,448	1,560	31,819
36	三川町	312,859	2,208	890	4,595	1,781	9,474
44	遊佐町	334,207	2,166	990	1,924	2,054	7,134
45	庄内町	326,864	2,188	1,128	2,405	1,934	7,655
46	最上地区	306,703	2,180	6,839	2,200	1,380	12,599
	町村計	336,818	2,084	4,729	3,150	1,571	11,534
	市町村計	337,557	1,999	2,433	1,925	1,287	7,644
301	医師国保	-	-	-	-	-	-
302	歯科医師	-	-	-	-	-	-
303	建設国保	-	-	-	-	-	-
	組合計	-	-	-	-	-	-
	県総計	337,557	1,999	2,433	1,925	1,287	7,644

(単位 : 円)

番号	被保険者1人当たり諸費(収入)	被保険者1人当たり諸費(収入)				連合会 支出金	高額医療費 共同事業 交付金
		県支出金					
		財政安定 化基金交 付金	特定健康診査等 負担金(組合)	その他	計		
1	山形市	0	-	0	352,233	0	-
2	米沢市	0	-	0	362,146	0	-
3	鶴岡市	0	-	0	324,100	0	-
4	酒田市	0	-	0	346,435	0	-
5	新庄市	0	-	128	293,287	0	-
6	寒河江市	0	-	0	347,616	0	-
7	上山市	0	-	555	357,628	0	-
8	村山市	0	-	0	357,413	0	-
9	長井市	0	-	0	326,627	0	-
10	天童市	0	-	0	348,051	0	-
11	東根市	0	-	0	338,421	0	-
12	尾花沢市	0	-	0	350,474	0	-
13	南陽市	0	-	0	368,874	0	-
	市小計	0	-	28	344,354	0	-
14	中山町	0	-	0	376,652	0	-
15	山辺町	0	-	0	384,519	0	-
16	大江町	0	-	0	317,919	0	-
17	朝日町	0	-	0	309,463	0	-
18	西川町	0	-	0	380,227	0	-
19	河北町	0	-	0	336,937	0	-
20	大石田町	0	-	0	336,857	0	-
21	舟形町	0	-	0	366,770	0	-
22	大蔵村	0	-	0	378,187	0	-
27	最上町	0	-	0	342,737	0	-
28	高畠町	0	-	0	360,265	0	-
29	川西町	0	-	0	368,755	0	-
30	白鷹町	0	-	0	371,773	0	-
31	飯豊町	0	-	0	336,745	0	-
32	小国町	0	-	0	387,861	0	-
36	三川町	0	-	0	322,333	0	-
44	遊佐町	0	-	0	341,341	0	-
45	庄内町	0	-	0	334,519	0	-
46	最上地区	0	-	5,073	324,375	0	-
	町村計	0	-	533	348,885	0	-
	市町村計	0	-	137	345,338	0	-
301	医師国保	-	0	-	-	-	6,016
302	歯科医師	-	0	-	-	-	9,939
303	建設国保	-	0	-	-	-	8,151
	組合計	-	0	-	-	-	8,193
	県総計	0	0	137	345,338	0	8,193

第 7 表 経理状況諸率（その 4）

番号	保険者名	被保険者 1 人当たり諸費（収入）						計
		一 般 会 計						
		繰 入 金						
		保険基盤(軽減分)	保険基盤(支援分)	職員給与費等	出産育児一時金	財政安定化支援	その他	
1	山形市	15,549	10,052	6,322	577	0	0	32,500
2	米沢市	21,330	10,937	10,015	725	7,946	857	51,810
3	鶴岡市	15,981	9,245	1,703	517	2,834	1,469	31,749
4	酒田市	18,748	9,733	8,432	492	2,544	1,767	41,716
5	新庄市	16,996	9,014	2,261	638	1,716	0	30,625
6	寒河江市	15,307	8,861	4,942	875	1,525	3,385	34,895
7	上山市	17,398	9,430	9,118	202	3,164	0	39,312
8	村山市	15,521	8,681	13,769	417	1,716	0	40,104
9	長井市	15,864	9,012	1,411	552	1,641	0	28,480
10	天童市	16,942	9,249	5,547	483	1,232	1,870	35,323
11	東根市	12,504	8,069	8,335	623	1,545	1,865	32,941
12	尾花沢市	15,531	9,296	16,741	343	2,248	1,688	45,847
13	南陽市	15,774	8,746	14,741	661	2,774	76	42,772
	市小計	16,596	9,536	6,753	559	2,137	956	36,537
14	中山町	15,336	8,337	14,908	485	2,033	1,705	42,804
15	山辺町	17,287	8,811	1,799	810	5,923	0	34,630
16	大江町	13,498	6,888	18,659	452	1,394	1,787	42,678
17	朝日町	11,614	6,162	21,207	597	1,170	1,629	42,379
18	西川町	15,356	8,426	25,664	0	4,046	0	53,492
19	河北町	15,314	8,044	4,101	435	1,640	185	29,719
20	大石田町	18,586	10,489	3,792	978	1,605	2,967	38,417
21	舟形町	16,613	9,604	1,951	446	1,471	1,515	31,600
22	大蔵村	14,790	9,630	2,431	728	1,064	3,179	31,822
27	最上町	12,445	8,384	0	655	610	2,159	24,253
28	高畠町	13,924	7,611	13,233	452	1,474	1,765	38,459
29	川西町	15,878	8,628	1,915	664	1,865	0	28,950
30	白鷹町	15,695	7,933	2,263	672	2,923	0	29,486
31	飯豊町	16,725	8,746	0	366	3,436	13,473	42,746
32	小国町	15,586	8,867	2,634	793	6,317	0	34,197
36	三川町	12,550	7,635	5,127	548	1,256	0	27,116
44	遊佐町	14,917	8,254	8,628	258	1,442	0	33,499
45	庄内町	16,136	9,535	2,166	415	1,412	2,130	31,794
46	最上地区	15,895	8,576	2,256	1,100	1,826	9,359	39,012
	町村計	15,231	8,399	6,387	589	2,113	2,312	35,031
	市町村計	16,299	9,289	6,673	565	2,132	1,250	36,208
301	医師国保	-	-	-	-	-	-	-
302	歯科医師	-	-	-	-	-	-	-
303	建設国保	-	-	-	-	-	-	-
	組合計	-	-	-	-	-	-	-
	県総計	16,299	9,289	6,673	565	2,132	1,250	36,208

(単位 : 円)

番 号	被 保 険 者 1 人 当 た り 諸 費 (収 入) 保 険 者 名	被 保 険 者 1 人 当 た り 諸 費 (収 入)						市 町 村 債 ・ 組 合 債		収 入 合 計 (A+C+D+E)
		直 診 勘 定 繰 入 金	そ の 他 収 入	小 計 A (単 年 度 収 入)	基 金 等 繰 入 金 C	繰 越 金 D	E	うち 財 政 安 定 化		
								基 金 貸 付 金		
1	山 形 市	0	1,585	492,760	12,043	6,345	0	0	511,148	
2	米 沢 市	0	6,680	522,549	2,259	9,642	0	0	534,450	
3	鶴 岡 市	0	2,067	460,693	0	44,622	0	0	505,315	
4	酒 田 市	0	2,618	487,279	0	18,383	0	0	505,662	
5	新 庄 市	0	5,032	424,791	0	70,590	0	0	495,381	
6	寒 河 江 市	0	743	480,856	22,571	3,144	0	0	506,571	
7	上 山 市	0	251	492,321	0	17,226	0	0	509,547	
8	村 山 市	0	5,570	495,390	20,015	9,687	0	0	525,092	
9	長 井 市	0	1,729	454,470	19,155	30,578	0	0	504,203	
10	天 童 市	0	717	487,193	2,789	10,762	0	0	500,744	
11	東 根 市	0	1,232	480,523	6,816	5,547	0	0	492,886	
12	尾 花 沢 市	0	3,941	514,197	7,351	43,542	0	0	565,090	
13	南 陽 市	0	820	505,605	0	34,228	0	0	539,833	
	市 小 計	0	2,359	485,002	6,246	20,125	0	0	511,373	
14	中 山 町	0	1,528	510,856	4,766	5,517	0	0	521,139	
15	山 辺 町	0	8,382	514,550	0	16,595	0	0	531,145	
16	大 江 町	0	218	434,576	16,138	11,453	0	0	462,167	
17	朝 日 町	0	19,326	440,949	11,998	2,859	0	0	455,806	
18	西 川 町	0	8,335	527,139	0	59,079	0	0	586,218	
19	河 北 町	0	6,815	465,025	12,730	1,219	0	0	478,974	
20	大 石 田 町	0	2,703	502,399	0	52,992	0	0	555,391	
21	舟 形 町	0	2,527	516,726	0	25,908	0	0	542,634	
22	大 蔵 村	0	1,887	546,494	0	25,353	0	0	571,847	
27	最 上 町	0	1,902	473,134	6,545	39,727	0	0	519,406	
28	高 畠 町	0	8,507	494,398	18,531	7,957	0	0	520,886	
29	川 西 町	0	7,072	503,573	13,333	7,464	0	0	524,370	
30	白 鷹 町	0	1,493	484,833	25,026	3,816	0	0	513,675	
31	飯 豊 町	0	3,727	472,559	0	4,678	0	0	477,237	
32	小 国 町	0	1,974	503,962	0	52,476	0	0	556,438	
36	三 川 町	0	6,585	462,120	17,601	9,138	0	0	488,859	
44	遊 佐 町	0	7,413	474,230	10,757	6,862	0	0	491,849	
45	庄 内 町	0	11,259	491,101	0	21,617	0	0	512,718	
46	最 上 地 区	0	580	462,822	33,899	63,008	0	0	559,729	
	町 村 計	0	5,812	484,763	11,785	20,649	0	0	517,197	
	市 町 村 計	0	3,109	484,950	7,449	20,239	0	0	512,638	
301	医 師 国 保	0	406	326,978	0	179,985	0	-	506,963	
302	歯 科 医 師	0	477	311,291	0	36,768	0	-	348,059	
303	建 設 国 保	0	625	339,516	354	16,369	0	-	356,239	
	組 合 計	0	583	334,440	272	34,799	0	-	369,511	
	県 総 計	0	2,894	472,164	6,839	21,476	0	0	500,479	

第 7 表 経理状況諸率（その 5）

番号	保険者名	被保険者 1 人当たり諸費（支出）					高額介護 合算療養費
		総務費	保険給付費				
			一般被保険者分				
			療養給付費	療養費	小計	高額療養費	
1	山形市	7,224	299,479	2,209	301,688	42,502	37
2	米沢市	10,295	309,195	1,483	310,678	45,585	21
3	鶴岡市	3,186	272,336	1,783	274,119	38,264	28
4	酒田市	8,491	286,515	1,823	288,338	43,049	39
5	新庄市	3,516	240,833	1,578	242,411	35,284	26
6	寒河江市	5,490	292,301	2,026	294,327	43,133	9
7	上山市	9,601	299,656	1,743	301,399	40,435	0
8	村山市	14,166	302,883	1,931	304,814	43,274	35
9	長井市	3,244	264,415	2,182	266,597	36,737	27
10	天童市	6,453	290,624	2,279	292,903	43,249	49
11	東根市	9,707	285,245	1,858	287,103	41,274	25
12	尾花沢市	15,265	288,179	2,143	290,322	40,690	15
13	南陽市	15,539	299,918	1,726	301,644	42,213	31
	市小計	7,544	289,020	1,936	290,956	41,605	30
14	中山町	15,497	314,122	2,724	316,846	48,367	1
15	山辺町	2,142	322,496	2,323	324,819	49,474	0
16	大江町	19,540	254,229	2,285	256,514	34,179	0
17	朝日町	22,838	253,529	2,283	255,812	34,059	0
18	西川町	27,965	299,458	3,527	302,985	42,515	0
19	河北町	4,088	283,673	2,439	286,112	36,735	61
20	大石田町	3,508	279,647	1,569	281,216	41,444	4
21	舟形町	2,095	294,420	1,085	295,505	46,415	0
22	大蔵村	2,990	296,252	1,334	297,586	49,929	17
27	最上町	5,685	277,102	741	277,843	40,565	12
28	高畠町	13,469	295,812	1,885	297,697	42,127	12
29	川西町	3,131	309,816	2,003	311,819	46,164	15
30	白鷹町	2,727	298,145	1,656	299,801	45,201	13
31	飯豊町	2,411	263,895	2,952	266,847	36,968	0
32	小国町	4,282	281,016	804	281,820	36,667	0
36	三川町	5,363	268,802	1,687	270,489	36,251	0
44	遊佐町	10,266	281,246	2,051	283,297	46,357	3
45	庄内町	2,695	261,633	2,040	263,673	38,134	27
46	最上地区	8,876	251,142	1,422	252,564	35,584	22
	町村計	7,963	282,494	1,940	284,434	41,112	14
	市町村計	7,635	287,604	1,937	289,541	41,498	27
301	医師国保	28,407	153,985	410	154,395	13,302	0
302	歯科医師	12,669	122,069	1,339	123,408	11,941	0
303	建設国保	10,182	182,730	1,805	184,535	21,345	0
	組合計	12,264	171,649	1,607	173,256	19,285	0
	県総計	8,029	277,730	1,909	279,639	39,606	25

(単位 : 円)

番号	被保険者 1 人 当 た り 諸 費 (支 出)						
	保 険 給 付 費						
	一 般 被 保 険 者 分 続 き						
	保険者名	移送費	出産育児諸費	葬祭諸費	育児諸費	その他	一般被保険者分計
1	山形市	0	880	319	0	0	345,426
2	米沢市	0	1,102	311	0	0	357,697
3	鶴岡市	2	779	361	0	0	313,553
4	酒田市	0	740	404	0	0	332,570
5	新庄市	0	959	383	0	0	279,063
6	寒河江市	0	1,314	320	0	0	339,103
7	上山市	0	364	304	0	0	342,502
8	村山市	0	626	328	0	0	349,077
9	長井市	0	879	445	0	0	304,685
10	天童市	0	727	276	0	0	337,204
11	東根市	0	937	266	0	0	329,605
12	尾花沢市	0	517	443	0	0	331,987
13	南陽市	0	994	371	0	0	345,253
	市小計	0	848	340	0	0	333,779
14	中山町	0	730	348	0	0	366,292
15	山辺町	0	1,217	380	0	0	375,890
16	大江町	0	453	270	0	0	291,416
17	朝日町	0	676	402	0	0	290,949
18	西川町	0	0	311	0	0	345,811
19	河北町	0	654	299	0	0	323,861
20	大石田町	0	1,469	408	0	0	324,541
21	舟形町	0	671	480	0	0	343,071
22	大蔵村	0	1,096	332	0	0	348,960
27	最上町	0	986	305	0	0	319,711
28	高島町	0	679	313	0	0	340,828
29	川西町	0	1,000	313	0	0	359,311
30	白鷹町	0	1,013	379	0	0	346,407
31	飯豊町	0	552	460	0	0	304,827
32	小国町	0	1,192	426	0	0	320,105
36	三川町	0	824	425	0	0	307,989
44	遊佐町	0	388	370	0	0	330,415
45	庄内町	0	625	329	0	0	302,788
46	最上地区	0	624	365	0	0	289,159
	町村計	0	761	353	0	0	326,674
	市町村計	0	829	343	0	0	332,238
301	医師国保	0	3,593	126	0	617	172,033
302	歯科医師	0	7,666	176	0	2,443	145,634
303	建設国保	0	1,331	223	0	9,563	216,997
	組合計	0	2,417	208	0	7,730	202,896
	県総計	115	965	331	0	658	321,339

第 7 表 経理状況諸率（その 6）

番号	被保険者 1 人当たり諸費（支出）							
	保 険 給 付 費							
	退 職 被 保 険 者 等 分							
	療養給付費	療養費	小計	高額療養費	高額介護 合算療養費	移送費	退職被保険者分計	
1	山形市	319,100	6	319,106	73,438	375	0	392,919
2	米沢市	244,143	0	244,143	15,133	7,269	0	266,545
3	鶴岡市	187,570	15	187,585	17,505	0	0	205,090
4	酒田市	210,547	6	210,553	45,137	0	0	255,690
5	新庄市	487,605	6	487,611	143,484	0	0	631,095
6	寒河江市	178,929	0	178,929	8,195	0	0	187,124
7	上山市	162,664	7	162,671	0	0	0	162,671
8	村山市	181,575	8	181,583	109,615	0	0	291,198
9	長井市	323,790	6	323,796	128,862	0	0	452,658
10	天童市	467,547	7	467,554	117,409	0	0	584,963
11	東根市	259,868	2	259,870	39,503	0	0	299,373
12	尾花沢市	264,227	6	264,233	44,559	0	0	308,792
13	南陽市	196,356	42	196,398	53,539	0	0	249,937
	市小計	262,597	8	262,605	54,971	511	0	318,087
14	中山町	260,858	5	260,863	2,176	0	0	263,039
15	山辺町	176,383	6	176,389	0	0	0	176,389
16	大江町	128,437	0	128,437	0	0	0	128,437
17	朝日町	212,894	0	212,894	0	0	0	212,894
18	西川町	82,005	0	82,005	0	0	0	82,005
19	河北町	292,153	3	292,156	56,844	0	0	349,000
20	大石田町	47,796	2	47,798	0	0	0	47,798
21	舟形町	1,106,547	3	1,106,550	325,520	0	0	1,432,070
22	大蔵村	2,083,417	7	2,083,424	481,164	0	0	2,564,588
27	最上町	118,873	0	118,873	3,425	0	0	122,298
28	高畠町	145,287	3	145,290	138,170	0	0	283,460
29	川西町	294,519	17	294,536	30,269	904	0	325,709
30	白鷹町	310,409	26	310,435	47,754	0	0	358,189
31	飯豊町	239,013	2	239,015	32,081	0	0	271,096
32	小国町	128,656	14	128,670	0	0	0	128,670
36	三川町	794,473	9	794,482	132,366	0	0	926,848
44	遊佐町	131,796	7	131,803	0	0	0	131,803
45	庄内町	150,401	4	150,405	16,018	1,377	0	167,800
46	最上地区	227,300	1	227,301	60,942	0	0	288,243
	町村計	271,178	6	271,184	0	0	0	271,184
	市町村計	264,962	7	264,969	39,823	370	0	305,162
301	医師国保	-	-	-	-	-	-	-
302	歯科医師	-	-	-	-	-	-	-
303	建設国保	-	-	-	-	-	-	-
	組合計	-	-	-	-	-	-	-
	県総計	264,962	7	264,969	39,823	370	0	305,162

(単位：円)

番号	保険者名	被保険者1人当たり諸費 (支出)					
		保険給付費		国民健康保険事業費納付金			
		審査支払 手数料	計	医療給付費			後期高齢者支援金等 一般被 保険者
				一般被 保険者	退職被 保険者	計	
1	山形市	1,069	739,414	106,119	87,924	194,043	30,578
2	米沢市	997	625,239	98,576	53,304	151,880	27,635
3	鶴岡市	1,031	519,674	93,256	12,435	105,691	29,651
4	酒田市	944	589,204	96,737	33,534	130,271	28,632
5	新庄市	905	911,063	84,938	345,328	430,266	27,294
6	寒河江市	986	527,213	107,002	50,452	157,454	29,613
7	上山市	1,085	506,258	85,962	41,232	127,194	26,662
8	村山市	1,143	641,418	86,595	32,120	118,715	29,219
9	長井市	939	758,282	96,741	43,947	140,688	30,218
10	天童市	1,007	923,174	91,970	76,165	168,135	27,303
11	東根市	1,048	630,026	93,512	32,485	125,997	28,674
12	尾花沢市	992	641,771	104,282	85,936	190,218	31,404
13	南陽市	1,032	596,222	111,849	45,380	157,229	28,808
	市小計	1,021	652,887	98,199	58,226	156,425	29,154
14	中山町	956	630,287	79,943	40,623	120,566	28,843
15	山辺町	1,058	553,337	92,533	43,572	136,105	28,903
16	大江町	969	420,822	74,713	106,474	181,187	31,454
17	朝日町	954	504,797	59,511	13,627	73,138	23,858
18	西川町	1,051	428,867	68,129	76,568	144,697	26,208
19	河北町	1,018	673,879	86,835	25,390	112,225	28,614
20	大石田町	1,017	373,356	98,252	1,378,856	1,477,108	32,723
21	舟形町	982	1,776,123	86,338	23,813	110,151	29,455
22	大蔵村	927	2,914,475	118,866	76,048	194,914	29,898
27	最上町	889	442,898	95,540	46,191	141,731	28,990
28	高畠町	1,014	625,302	90,452	42,141	132,593	28,395
29	川西町	1,063	686,083	94,728	194,931	289,659	30,667
30	白鷹町	976	705,572	96,633	45,402	142,035	29,548
31	飯豊町	962	576,885	83,390	36,532	119,922	30,290
32	小国町	979	449,754	88,849	41,273	130,122	25,107
36	三川町	941	1,235,778	93,779	25,139	118,918	33,024
44	遊佐町	884	463,102	83,341	116,060	199,401	30,338
45	庄内町	801	471,389	80,274	30,565	110,839	28,684
46	最上地区	883	578,285	90,624	36,143	126,767	27,071
	町村計	956	598,814	87,353	67,284	154,637	28,943
	市町村計	1,007	638,407	95,846	60,722	156,568	29,108
301	医師国保	591	172,624	-	-	-	-
302	歯科医師	612	146,246	-	-	-	-
303	建設国保	809	217,806	-	-	-	-
	組合計	761	536,676	-	-	-	-
	県総計	986	627,487	95,846	60,722	156,568	29,108

第 7 表 経理状況諸率（その 7）

番号	保険者名	被保険者 1 人当たり諸費（支出）					後期高齢者支援金	事務費拠出金	
		国民健康保険事業費納付金							
		後期高齢者支援金等		介護納付金	計				
		退職被保険者	計						
1	山形市	23,167	53,745	32,563	280,351	-	-		
2	米沢市	15,667	43,302	29,770	224,952	-	-		
3	鶴岡市	4,268	33,919	32,448	172,058	-	-		
4	酒田市	11,047	39,679	31,186	201,136	-	-		
5	新庄市	114,482	141,776	30,697	602,739	-	-		
6	寒河江市	15,655	45,268	33,045	235,767	-	-		
7	上山市	13,234	39,896	29,585	196,675	-	-		
8	村山市	10,510	39,729	29,218	187,662	-	-		
9	長井市	13,611	43,829	34,085	218,602	-	-		
10	天童市	22,756	50,059	28,469	246,663	-	-		
11	東根市	10,052	38,726	31,532	196,255	-	-		
12	尾花沢市	28,952	60,356	36,009	286,583	-	-		
13	南陽市	12,116	40,924	28,668	226,821	-	-		
	市小計	17,818	46,972	31,479	234,876	-	-		
14	中山町	14,820	43,663	28,766	192,995	-	-		
15	山辺町	14,900	43,803	31,367	211,275	-	-		
16	大江町	46,948	78,402	31,235	290,824	-	-		
17	朝日町	5,933	29,791	26,871	129,800	-	-		
18	西川町	34,971	61,179	31,554	237,430	-	-		
19	河北町	8,572	37,186	34,637	184,048	-	-		
20	大石田町	472,037	504,760	34,529	2,016,397	-	-		
21	舟形町	8,314	37,769	31,275	179,195	-	-		
22	大蔵村	19,659	49,557	30,137	274,608	-	-		
27	最上町	14,905	43,895	30,761	216,387	-	-		
28	高畠町	15,755	44,150	29,220	205,963	-	-		
29	川西町	60,472	91,139	30,254	411,052	-	-		
30	白鷹町	14,956	44,504	33,349	219,888	-	-		
31	飯豊町	14,651	44,941	32,309	197,172	-	-		
32	小国町	16,149	41,256	20,571	191,949	-	-		
36	三川町	9,197	42,221	36,677	197,816	-	-		
44	遊佐町	33,505	63,843	31,293	294,537	-	-		
45	庄内町	11,009	39,693	31,261	181,793	-	-		
46	最上地区	11,545	38,616	38,355	203,738	-	-		
	町村計	22,779	51,722	31,898	238,257	-	-		
	市町村計	19,185	48,293	31,570	236,431	-	-		
301	医師国保	-	-	-	-	58,811	4		
302	歯科医師	-	-	-	-	61,587	4		
303	建設国保	-	-	-	-	60,166	4		
	組合計	-	-	-	-	60,232	4		
	県総計	19,185	48,293	31,570	236,431	60,232	4		

(単位 : 円)

番号	被保険者1人当たり諸費 (支出)	被保険者1人当たり諸費 (支出)				介護納付金	高額医療費 共同事業 拠出金
		後期高齢者支援金等	前期高齢者納付金等		計		
		計	前期高齢者 納付金	事務費拠出金			
1	山形市	-	-	-	-	-	-
2	米沢市	-	-	-	-	-	-
3	鶴岡市	-	-	-	-	-	-
4	酒田市	-	-	-	-	-	-
5	新庄市	-	-	-	-	-	-
6	寒河江市	-	-	-	-	-	-
7	上山市	-	-	-	-	-	-
8	村山市	-	-	-	-	-	-
9	長井市	-	-	-	-	-	-
10	天童市	-	-	-	-	-	-
11	東根市	-	-	-	-	-	-
12	尾花沢市	-	-	-	-	-	-
13	南陽市	-	-	-	-	-	-
	市小計	-	-	-	-	-	-
14	中山町	-	-	-	-	-	-
15	山辺町	-	-	-	-	-	-
16	大江町	-	-	-	-	-	-
17	朝日町	-	-	-	-	-	-
18	西川町	-	-	-	-	-	-
19	河北町	-	-	-	-	-	-
20	大石田町	-	-	-	-	-	-
21	舟形町	-	-	-	-	-	-
22	大蔵村	-	-	-	-	-	-
27	最上町	-	-	-	-	-	-
28	高島町	-	-	-	-	-	-
29	川西町	-	-	-	-	-	-
30	白鷹町	-	-	-	-	-	-
31	飯豊町	-	-	-	-	-	-
32	小国町	-	-	-	-	-	-
36	三川町	-	-	-	-	-	-
44	遊佐町	-	-	-	-	-	-
45	庄内町	-	-	-	-	-	-
46	最上地区	-	-	-	-	-	-
	町村計	-	-	-	-	-	-
	市町村計	-	-	-	-	-	-
301	医師国保	58,815	13,289	4	13,293	33,308	7,696
302	歯科医師	61,591	31,489	4	31,493	29,661	6,499
303	建設国保	60,170	236	4	240	23,943	7,552
	組合計	60,236	5,777	4	5,781	25,623	7,421
	県総計	60,236	5,777	4	5,781	25,623	7,421

第 7 表 経理状況諸率（その 8）

番号	保険者名	被保険者 1 人当たり諸費（支出）					保険給付費等 交付金 償還金
		財政安定化 基金 拠出金	保健事業費			計	
			保健事業費	特定健康診査 等事業費	健康管理セン ター事業費		
1	山形市	0	588	3,701	0	4,289	247
2	米沢市	0	670	4,057	0	4,727	6,239
3	鶴岡市	0	4,395	2,287	0	6,682	1,370
4	酒田市	0	2,259	2,175	0	4,434	931
5	新庄市	0	413	4,144	0	4,557	3,896
6	寒河江市	0	464	4,024	0	4,488	915
7	上山市	0	530	6,437	0	6,967	1,395
8	村山市	0	776	2,136	0	2,912	4,086
9	長井市	0	3,121	3,945	0	7,066	1,414
10	天童市	0	299	3,445	0	3,744	1,714
11	東根市	0	919	3,065	0	3,984	859
12	尾花沢市	0	1,260	3,431	0	4,691	6,934
13	南陽市	0	546	3,250	0	3,796	1,057
	市小計	0	1,466	3,347	0	4,813	1,735
14	中山町	0	1,942	3,006	0	4,948	1,619
15	山辺町	0	782	4,541	0	5,323	7,442
16	大江町	0	3,651	2,170	0	5,821	1,971
17	朝日町	0	2,335	2,989	0	5,324	14,010
18	西川町	0	2,446	6,881	0	9,327	5,534
19	河北町	0	2,269	2,937	0	5,206	6,995
20	大石田町	0	1,482	2,887	0	4,369	4,910
21	舟形町	0	1,175	3,198	0	4,373	595
22	大蔵村	0	370	4,889	0	5,259	1,415
27	最上町	0	4,602	4,630	0	9,232	1,214
28	高畠町	0	2,901	3,306	0	6,207	5,308
29	川西町	0	3,273	4,152	0	7,425	8,147
30	白鷹町	0	3,691	4,865	0	8,556	1,919
31	飯豊町	0	398	5,767	16,748	22,913	4,012
32	小国町	0	3,682	5,696	0	9,378	541
36	三川町	0	3,074	6,791	0	9,865	2,601
44	遊佐町	0	699	6,406	0	7,105	6,590
45	庄内町	0	3,843	4,987	0	8,830	10,155
46	最上地区	0	10,837	3,955	114	14,906	5,737
	町村計	0	3,421	4,276	541	8,238	5,557
	市町村計	0	1,891	3,549	117	5,557	2,564
301	医師国保	-	9,504	4,432	0	13,936	-
302	歯科医師	-	14,055	2,849	0	16,904	-
303	建設国保	-	8,447	2,861	0	11,308	-
	組合計	-	9,319	3,010	0	12,329	-
	県総計	0	2,522	3,503	108	6,133	2,564

(単位 : 円)

番号 保険者名	被保険者1人当たり諸費 (支出)					
	直診勘定 繰出金	その他支出	小計B (単年度支出)	単年度収支差 (A-B)	基金等 積立金 F	前年度 繰上 充用金 G
1 山形市	0	573	505,428	-12,668	0	0
2 米沢市	0	452	515,829	6,720	9,667	0
3 鶴岡市	172	484	459,104	1,589	0	0
4 酒田市	0	795	482,642	4,637	18,496	0
5 新庄市	0	471	416,643	8,148	12,951	0
6 寒河江市	1,886	416	499,715	-18,859	733	0
7 上山市	0	430	483,101	9,220	10,501	0
8 村山市	0	273	495,695	-305	12,637	0
9 長井市	0	400	455,702	-1,232	0	0
10 天童市	214	353	479,179	8,014	8,666	0
11 東根市	0	406	477,668	2,855	12	0
12 尾花沢市	238	707	508,170	6,027	3	0
13 南陽市	185	140	516,794	-11,189	46	0
市小計	140	508	486,573	2,957	5,214	0
14 中山町	0	226	506,023	4,833	4,914	0
15 山辺町	0	744	523,083	-8,533	37	0
16 大江町	0	302	434,780	-204	37	0
17 朝日町	4,791	311	430,938	10,011	0	0
18 西川町	7,561	61	500,067	27,072	58	0
19 河北町	0	787	467,584	-2,559	20	0
20 大石田町	0	294	481,657	20,742	29,131	0
21 舟形町	0	281	480,440	36,286	33,912	0
22 大蔵村	0	648	525,699	20,795	26,535	0
27 最上町	5,019	1,771	478,019	-4,885	6,545	0
28 高畠町	2,966	922	498,640	-4,242	6,132	0
29 川西町	0	200	514,685	-11,112	6,161	0
30 白鷹町	2,096	194	498,759	-13,926	0	0
31 飯豊町	2,626	67	460,977	11,582	22	0
32 小国町	1,946	190	456,307	47,655	71	0
36 三川町	0	376	466,746	-4,626	2,682	0
44 遊佐町	0	469	478,943	-4,713	28	0
45 庄内町	0	391	443,787	47,314	27,140	0
46 最上地区	1,358	1,281	452,815	10,007	33,475	0
町村計	1,295	591	477,522	181,497	10,160	0
市町村計	391	526	484,608	184,454	6,288	0
301 医師国保	0	8,052	336,133	-9,155	0	0
302 歯科医師	0	5,091	310,152	1,139	7,025	0
303 建設国保	0	5,066	336,266	3,250	208	0
組合計	0	5,355	332,665	1,775	1,125	0
県総計	358	936	471,700	464	5,849	0

第 7 表 経理状況諸率 (その 9)

(単位 : 円)

番号	保険者名	被保険者 1 人当たり諸費 (支出)		収支差引残 (収入合計 - 支出合計)	うち次年度 への繰越金 I	うち基金等 積立金 J	基金等保有額	
		公債費・組合債費						支出合計 (B+F+G+H)
		H	うち財政安定化 基金貸付金					
1	山形市	0	0	505,428	5,720	5,722	0	20,791
2	米沢市	0	0	525,496	8,954	8,954	0	80,969
3	鶴岡市	0	0	459,104	46,211	46,211	0	31,682
4	酒田市	0	0	501,138	4,524	4,525	0	105,964
5	新庄市	0	0	429,594	65,787	65,787	0	64,574
6	寒河江市	0	0	500,448	6,123	6,122	0	41,503
7	上山市	9	0	493,611	15,936	15,935	0	152,922
8	村山市	0	0	508,332	16,760	16,760	0	46,591
9	長井市	0	0	455,702	48,501	48,502	0	34,089
10	天童市	0	0	487,845	12,899	12,899	0	66,135
11	東根市	0	0	477,680	15,206	15,205	0	17,321
12	尾花沢市	0	0	508,173	56,917	56,917	0	27,778
13	南陽市	0	0	516,840	22,993	22,993	0	53,471
	市小計	0	0	491,787	19,586	19,586	0	52,175
14	中山町	0	0	510,937	10,202	10,202	0	39,448
15	山辺町	0	0	523,120	8,025	8,025	0	82,453
16	大江町	0	0	434,817	27,350	27,351	0	142,046
17	朝日町	0	0	430,938	24,868	15,273	9,595	82,557
18	西川町	0	0	500,125	86,093	86,093	0	146,314
19	河北町	0	0	467,604	11,370	5,673	5,697	125,627
20	大石田町	0	0	510,788	44,603	44,603	0	128,977
21	舟形町	0	0	514,352	28,282	28,282	0	171,839
22	大蔵村	0	0	552,234	19,613	19,613	0	137,626
27	最上町	0	0	484,564	34,842	34,842	0	95,569
28	高島町	0	0	504,772	16,114	16,113	0	72,117
29	川西町	0	0	520,846	3,524	3,523	0	53,466
30	白鷹町	0	0	498,759	14,916	14,916	0	36,833
31	飯豊町	0	0	460,999	16,238	16,238	0	67,873
32	小国町	0	0	456,378	100,060	100,060	0	207,137
36	三川町	0	0	469,428	19,431	19,431	0	23,543
44	遊佐町	0	0	478,971	12,878	12,879	0	35,492
45	庄内町	0	0	470,927	41,791	41,792	0	83,116
46	最上地区	0	0	486,290	73,439	73,438	0	95,055
	町村計	0	0	487,682	29,515	28,691	825	86,751
	市町村計	0	0	490,896	21,742	21,562	179	59,682
301	医師国保	0	0	336,133	170,830	170,442	0	107,364
302	歯科医師	0	0	317,177	30,882	30,881	0	193,326
303	建設国保	0	0	336,474	19,765	13,574	6,292	86,446
	組合計	0	0	333,790	35,721	30,934	4,826	103,129
	県総計	0	0	477,549	22,930	22,359	574	63,373

第 8 表 保険税（料）の賦課徴収状況（その 1） 全被保険者分

番号	保険者名	保 険 税 （ 料 ） 収 納 状 況				(全被保険者分)	
		現 年 分					収納率 (%)
		調定額	収納額	不納欠損額	居所不明分 調定額		
1	山形市	4,880,195,500	4,492,956,215	76,400	0	92.07	
2	米沢市	1,551,339,500	1,467,636,485	0	0	94.60	
3	鶴岡市	2,770,860,400	2,616,952,903	32,100	0	94.45	
4	酒田市	2,129,024,300	2,022,433,807	0	0	94.99	
5	新庄市	747,512,500	710,241,465	0	0	95.01	
6	寒河江市	777,321,930	730,874,014	68,300	0	94.02	
7	上山市	671,401,000	637,517,182	0	0	94.95	
8	村山市	494,890,300	481,044,917	39,000	0	97.20	
9	長井市	499,530,500	488,726,447	11,600	0	97.84	
10	天童市	1,307,848,300	1,235,918,081	0	0	94.50	
11	東根市	1,029,078,700	998,633,938	0	0	97.04	
12	尾花沢市	466,361,000	448,707,913	0	0	96.21	
13	南陽市	599,996,100	578,697,814	0	0	96.45	
	市小計	17,925,360,030	16,910,341,181	227,400	0	94.34	
14	中山町	207,063,800	197,724,430	0	0	95.49	
15	山辺町	238,346,200	229,920,318	0	0	96.46	
16	大江町	136,322,700	133,018,333	0	0	97.58	
17	朝日町	127,063,800	125,368,784	0	0	98.67	
18	西川町	96,303,900	95,089,600	0	0	98.74	
19	河北町	351,613,100	340,679,600	0	0	96.89	
20	大石田町	216,145,400	210,057,211	0	0	97.18	
21	舟形町	143,702,300	143,222,018	0	0	99.67	
22	大蔵村	101,578,500	97,536,893	0	0	96.02	
27	最上町	222,940,100	219,990,654	0	0	98.68	
28	高畠町	422,402,700	402,221,316	0	0	95.22	
29	川西町	335,748,400	322,736,694	0	0	96.12	
30	白鷹町	243,134,500	232,775,640	0	0	95.74	
31	飯豊町	136,509,500	132,695,366	0	0	97.21	
32	小国町	115,818,600	111,513,460	0	0	96.28	
36	三川町	160,135,200	157,988,967	0	0	98.66	
44	遊佐町	301,053,400	291,009,000	0	0	96.66	
45	庄内町	534,841,800	520,716,813	62,200	0	97.36	
46	最上地区	503,638,800	479,294,591	0	0	95.17	
	町村計	4,594,362,700	4,443,559,688	62,200	0	96.72	
	市町村計	22,519,722,730	21,353,900,869	289,600	0	94.82	
301	医師国保	544,145,600	544,145,600	0	0	100.00	
302	歯科医師	621,874,200	621,874,200	0	0	100.00	
303	建設国保	2,154,422,140	2,154,422,140	0	0	100.00	
	組合計	3,320,441,940	3,320,441,940	0	0	100.00	
	県総計	25,840,164,670	24,674,342,809	289,600	0	95.49	

(単位 : 円)

番号	保険者名	滞 納 繰 越 分				収納率 (%)
		調定額	収納額	不納欠損額	居所不明分 調定額	
1	山形市	1,495,551,531	283,701,338	131,497,199	0	18.97
2	米沢市	535,165,829	58,725,886	125,578,821	0	10.97
3	鶴岡市	804,935,212	130,245,276	102,321,981	0	16.18
4	酒田市	468,151,735	110,545,680	45,643,235	0	23.61
5	新庄市	210,595,326	30,364,110	16,196,078	0	14.42
6	寒河江市	295,613,793	47,545,170	20,125,275	0	16.08
7	上山市	110,519,736	21,757,268	17,536,459	0	19.69
8	村山市	116,818,682	13,598,114	16,218,562	0	11.64
9	長井市	35,924,073	6,437,769	6,970,252	0	17.92
10	天童市	406,203,646	64,265,406	37,121,604	0	15.82
11	東根市	166,307,194	20,991,454	3,137,804	0	12.62
12	尾花沢市	79,988,715	15,874,509	6,850,303	0	19.85
13	南陽市	151,037,473	12,962,756	39,904,567	0	8.58
	市小計	4,876,812,945	817,014,736	569,102,140	0	16.75
14	中山町	47,476,374	8,867,795	305,800	0	18.68
15	山辺町	58,756,922	10,901,738	8,292,600	0	18.55
16	大江町	13,353,784	3,673,201	46,700	0	27.51
17	朝日町	13,865,194	4,433,303	568,600	0	31.97
18	西川町	4,266,135	702,754	679,626	0	16.47
19	河北町	79,620,213	13,151,537	1,596,571	0	16.52
20	大石田町	26,200,717	3,059,475	3,949,960	0	11.68
21	舟形町	10,825,980	2,260,860	2,621,836	0	20.88
22	大蔵村	30,921,202	4,008,271	3,206,955	0	12.96
27	最上町	9,678,844	2,598,234	1,330,350	0	26.84
28	高畠町	150,303,208	29,698,758	12,332,342	0	19.76
29	川西町	114,464,966	10,692,379	12,902,337	0	9.34
30	白鷹町	44,948,128	6,601,988	1,168,782	0	14.69
31	飯豊町	18,359,126	3,945,328	1,225,980	0	21.49
32	小国町	34,163,999	1,421,640	0	0	4.16
36	三川町	12,487,925	4,219,159	136,033	0	33.79
44	遊佐町	55,321,166	7,776,680	4,417,469	0	14.06
45	庄内町	79,565,545	15,168,481	3,312,889	0	19.06
46	最上地区	151,375,374	24,840,310	16,513,957	0	16.41
	町村計	955,954,802	158,021,891	74,608,787	0	16.53
	市町村計	5,832,767,747	975,036,627	643,710,927	0	16.72
301	医師国保	361,900	0	0	0	0.00
302	歯科医師	0	0	0	0	#DIV/0!
303	建設国保	0	0	0	0	0.00
	組合計	361,900	0	0	0	0.00
	県総計	5,833,129,647	975,036,627	643,710,927	0	16.72

第 8 表 保険税（料）の賦課徴収状況（その 2） 全被保険者・医療分

番号	保険者名	保険税 の別	賦課 方式	徴収 回数	保 険 税（料） 算 定 額 及 び 割 合							
					所得割額		資産割額		均等割額		平等割額	
					金 額	率 (%)	金 額	率 (%)	金 額	率 (%)	金 額	率 (%)
							A	B				
1	山形市	保険税	3方式	8	3,133,642	60.23	-	-	1,205,400	23.17	863,527	16.60
2	米沢市	"	"	10	726,378	51.73	-	-	403,810	28.76	273,931	19.51
3	鶴岡市	"	"	9	1,248,667	54.84	-	-	694,285	30.49	333,928	14.67
4	酒田市	"	"	8	944,828	50.54	-	-	627,778	33.58	296,935	15.88
5	新庄市	"	4方式	8	316,815	47.99	26,712	4.05	206,869	31.34	109,696	16.62
6	寒河江市	"	3方式	8	424,816	55.21	-	-	237,645	30.89	106,905	13.90
7	上山市	"	"	8	289,547	48.54	-	-	201,296	33.75	105,638	17.71
8	村山市	"	"	8	205,173	50.66	-	-	120,538	29.77	79,235	19.57
9	長井市	"	4方式	10	229,281	47.36	25,402	5.25	163,988	33.88	65,395	13.51
10	天童市	"	3方式	8	564,309	51.10	-	-	379,045	34.33	160,919	14.57
11	東根市	"	"	8	497,982	60.72	-	-	218,579	26.65	103,545	12.63
12	尾花沢市	"	"	8	230,512	56.87	-	-	112,577	27.77	62,244	15.36
13	南陽市	"	"	9	313,679	52.31	-	-	195,562	32.61	90,403	15.08
	市小計				9,125,629	54.99	52,114	0.31	4,767,372	28.72	2,652,301	15.98
14	中山町	保険税	3方式	8	81,114	49.29	-	-	59,225	35.99	24,228	14.72
15	山辺町	"	"	8	115,612	49.21	-	-	71,723	30.52	47,638	20.27
16	大江町	"	"	8	46,321	46.04	-	-	37,758	37.53	16,534	16.43
17	朝日町	"	"	8	43,120	47.73	-	-	34,038	37.67	13,189	14.60
18	西川町	"	"	8	40,594	49.96	-	-	31,096	38.28	9,552	11.76
19	河北町	"	"	8	150,463	48.85	-	-	110,695	35.95	46,795	15.20
20	大石田町	"	"	8	101,274	53.04	-	-	61,565	32.24	28,103	14.72
21	舟形町	"	"	5	60,683	54.39	-	-	33,417	29.95	17,466	15.66
22	大蔵村	"	"	7	47,107	58.51	-	-	20,671	25.67	12,735	15.82
27	最上町	"	4方式	7	88,389	52.01	10,934	6.43	47,304	27.83	23,334	13.73
28	高島町	"	3方式	8	166,892	49.60	-	-	114,128	33.91	55,507	16.49
29	川西町	"	"	9	147,953	52.10	-	-	79,810	28.11	56,203	19.79
30	白鷹町	"	"	8	89,459	46.00	-	-	73,133	37.61	31,869	16.39
31	飯豊町	"	4方式	9	47,727	41.91	6,167	5.41	40,872	35.88	19,142	16.80
32	小国町	"	"	9	45,161	43.53	9,611	9.26	32,844	31.65	16,145	15.56
36	三川町	"	"	9	68,097	50.21	4,664	3.44	40,848	30.12	22,019	16.23
44	遊佐町	"	"	8	109,010	45.58	12,841	5.37	79,800	33.36	37,527	15.69
45	庄内町	"	"	9	215,524	48.35	21,850	4.90	164,118	36.81	44,300	9.94
46	最上地区	保険料	3方式	8	224,458	52.70	-	-	127,080	29.83	74,412	17.47
	町村計				1,888,958	49.56	66,067	1.73	1,260,125	33.06	596,698	15.65
	市町村計				11,014,587	53.97	118,181	0.58	6,027,497	29.53	3,248,999	15.92
301	医師国保	保険料		12	-	-	-	-	-	-	-	-
302	歯科医師	"		12	-	-	-	-	-	-	-	-
303	建設国保	"		12	-	-	-	-	-	-	-	-
	組合計				-	-	-	-	-	-	-	-
	県総計				-	-	-	-	-	-	-	-

(単位 : 千円)

番号	保険者名	計		減免等による額		保険税 (料) 軽減額	賦課限度額 を超える額 D	増減額	調定額
		金額 C	応益割合 (A+B) / (C-D)	災害等 による 減免額	その他 の 減免額				
1	山形市	5,202,569	43.36	983	2,166	580,427	430,951	-687,482	3,500,560
2	米沢市	1,404,119	51.50	59	371	223,741	88,182	-12,887	1,078,879
3	鶴岡市	2,276,880	47.20	84	879	293,125	98,395	-19,239	1,865,158
4	酒田市	1,869,541	51.37	615	494	293,656	69,310	-13,315	1,492,151
5	新庄市	660,092	51.70	0	166	91,885	47,780	-10,365	509,896
6	寒河江市	769,366	46.35	412	470	92,035	26,044	-93,497	556,908
7	上山市	596,481	53.28	186	253	90,787	20,425	-2,690	482,140
8	村山市	404,946	50.55	0	155	56,873	9,746	-3,549	334,623
9	長井市	484,066	48.19	50	215	62,765	8,057	-52,479	360,500
10	天童市	1,104,273	51.08	98	615	149,819	47,203	3,328	909,866
11	東根市	820,106	44.70	0	230	80,861	99,516	37,995	677,494
12	尾花沢市	405,333	45.76	276	86	47,857	23,331	-3,496	330,287
13	南陽市	599,644	48.56	286	155	79,451	10,734	-82,257	426,761
	市小計	16,597,416	47.51	3,049	6,255	2,143,282	979,674	-939,933	12,525,223
14	中山町	164,567	51.45	0	22	23,605	2,350	-986	137,604
15	山辺町	234,973	52.05	0	0	32,982	5,648	-26,073	170,270
16	大江町	100,613	54.10	0	0	15,416	264	-2,128	82,805
17	朝日町	90,347	52.59	24	25	13,406	540	1,499	77,851
18	西川町	81,242	50.12	0	59	11,889	148	-3,781	65,365
19	河北町	307,953	52.42	0	728	41,687	7,501	-25,920	232,117
20	大石田町	190,942	49.57	0	20	22,805	10,062	-3,562	154,493
21	舟形町	111,566	47.29	0	0	14,236	3,958	1,916	95,288
22	大蔵村	80,513	43.39	0	0	7,543	3,528	-671	68,771
27	最上町	169,961	42.48	0	90	17,110	3,661	-3,829	145,271
28	高島町	336,527	50.94	26	25	46,733	3,486	-1,936	284,321
29	川西町	283,966	49.83	0	65	37,402	11,022	-4,468	231,009
30	白鷹町	194,461	54.37	0	110	30,827	1,341	-1,048	161,135
31	飯豊町	113,908	53.49	124	98	17,396	1,718	-2,552	92,020
32	小国町	103,761	48.02	0	0	16,429	1,745	1,740	87,327
36	三川町	135,628	47.30	0	17	14,096	2,722	-12,355	106,438
44	遊佐町	239,178	49.38	0	187	33,293	1,600	-1,140	202,958
45	庄内町	445,792	47.91	0	156	55,259	10,807	-674	378,896
46	最上地区	425,950	49.07	12	6	55,162	15,345	-15,304	340,121
	町村計	3,811,848	49.86	186	1,608	507,276	87,446	-101,272	3,114,060
	市町村計	20,409,264	47.96	3,235	7,863	2,650,558	1,067,120	-1,041,205	15,639,283
301	医師国保	391,504	-	0	0	0	0	0	391,504
302	歯科医師	421,364	-	0	0	0	0	0	421,364
303	建設国保	1,615,858	-	0	0	0	0	0	1,615,858
	組合計	2,428,726	-	0	0	0	0	0	2,428,726
	県総計	22,837,990	-	3,235	7,863	2,650,558	1,067,120	-1,041,205	18,068,009

第 8 表 保険税（料）の賦課徴収状況（その 3） 全被保険者・後期分

番号	保険者名	保険税 の別	賦課 方式	徴収 回数	保 険 税（料） 算 定 額 及 び 割 合							
					所得割額		資産割額		均等割額		平等割額	
					金 額	率 (%)	金 額	率 (%)	金 額	率 (%)	金 額	率 (%)
							A	B				
1	山形市	保険税	3方式	8	928,391	59.73	-	-	354,330	22.79	271,755	17.48
2	米沢市	"	"	10	228,967	51.07	-	-	128,974	28.77	90,360	20.16
3	鶴岡市	"	"	9	442,562	55.89	-	-	231,428	29.23	117,857	14.88
4	酒田市	"	"	8	295,966	50.49	-	-	198,009	33.79	92,105	15.72
5	新庄市	"	4方式	8	122,437	52.45	9,713	4.16	65,786	28.18	35,516	15.21
6	寒河江市	"	3方式	8	128,432	54.48	-	-	74,152	31.45	33,177	14.07
7	上山市	"	2方式	8	87,213	55.75	-	-	69,217	44.25	-	-
8	村山市	"	3方式	8	84,397	55.33	-	-	44,380	29.09	23,771	15.58
9	長井市	"	4方式	10	62,816	45.13	10,161	7.30	47,830	34.36	18,392	13.21
10	天童市	"	3方式	8	183,215	49.73	-	-	131,108	35.58	54,128	14.69
11	東根市	"	"	8	204,650	67.62	-	-	60,717	20.06	37,276	12.32
12	尾花沢市	"	"	8	70,509	57.40	-	-	35,573	28.96	16,758	13.64
13	南陽市	"	"	9	90,181	50.76	-	-	60,286	33.93	27,208	15.31
	市小計				2,929,736	55.59	19,874	0.38	1,501,790	28.50	818,303	15.53
14	中山町	保険税	3方式	8	32,207	49.07	-	-	23,690	36.09	9,744	14.84
15	山辺町	"	"	8	38,573	54.50	-	-	19,839	28.04	12,353	17.46
16	大江町	"	"	8	24,086	45.99	-	-	20,024	38.23	8,267	15.78
17	朝日町	"	"	8	20,123	47.89	-	-	15,506	36.90	6,392	15.21
18	西川町	"	"	8	13,883	50.11	-	-	10,286	37.12	3,538	12.77
19	河北町	"	"	8	59,707	48.87	-	-	43,940	35.97	18,523	15.16
20	大石田町	"	"	8	28,131	52.87	-	-	17,590	33.05	7,494	14.08
21	舟形町	"	"	5	21,997	55.39	-	-	10,971	27.63	6,745	16.98
22	大蔵村	"	"	7	15,892	58.60	-	-	7,411	27.32	3,820	14.08
27	最上町	"	4方式	7	34,819	50.52	4,483	6.51	19,710	28.60	9,900	14.37
28	高畠町	"	3方式	8	62,584	49.41	-	-	44,836	35.39	19,257	15.20
29	川西町	"	"	9	52,096	52.20	-	-	31,230	31.30	16,460	16.50
30	白鷹町	"	"	8	36,390	48.19	-	-	26,566	35.17	12,570	16.64
31	飯豊町	"	4方式	9	18,101	43.39	1,907	4.57	15,091	36.17	6,623	15.87
32	小国町	"	"	9	11,290	42.91	2,492	9.47	8,494	32.28	4,036	15.34
36	三川町	"	"	9	29,509	56.20	1,749	3.33	14,297	27.23	6,953	13.24
44	遊佐町	"	"	8	36,748	46.14	4,254	5.34	26,268	32.98	12,378	15.54
45	庄内町	"	"	9	60,018	45.66	12,627	9.60	38,616	29.37	20,212	15.37
46	最上地区	保険料	3方式	8	77,936	52.98	-	-	43,949	29.88	25,204	17.14
	町村計				674,090	49.91	27,512	2.04	438,314	32.46	210,469	15.59
	市町村計				3,603,826	54.43	47,386	0.72	1,940,104	29.31	1,028,772	15.54
301	医師国保	保険料		12	-	-	-	-	-	-	-	-
302	歯科医師	"		12	-	-	-	-	-	-	-	-
303	建設国保	"		12	-	-	-	-	-	-	-	-
	組合計				-	-	-	-	-	-	-	-
	県総計				-	-	-	-	-	-	-	-

(単位 : 千円)

番号	保険者名	計		減免等による額		保険税 (料) 軽減額	賦課限度額 を超える額 D	増減額	調定額
		金額 C	応益割合 (A+B) / (C-D)	災害等 による 減免額	その他 の 減免額				
1	山形市	1,554,476	43.66	293	657	175,826	120,402	-206,840	1,050,458
2	米沢市	448,301	52.24	19	119	72,442	28,408	-4,582	342,731
3	鶴岡市	791,847	46.62	29	303	99,703	42,626	-7,199	641,987
4	酒田市	586,080	51.43	192	155	92,103	21,971	-4,707	466,952
5	新庄市	233,452	47.82	0	55	29,414	21,604	-3,722	178,657
6	寒河江市	235,761	47.02	126	143	28,668	7,497	-28,791	170,536
7	上山市	156,430	45.90	48	47	19,868	5,619	-586	130,262
8	村山市	152,548	46.86	0	55	19,328	7,124	-1,103	124,938
9	長井市	139,199	48.19	14	63	18,113	1,792	-15,078	104,139
10	天童市	368,451	52.68	34	206	51,375	16,819	404	300,421
11	東根市	302,643	38.34	0	79	24,718	47,040	12,074	242,880
12	尾花沢市	122,840	45.14	83	26	14,286	6,918	-1,070	100,457
13	南陽市	177,675	49.96	85	46	24,303	2,559	-24,233	126,449
	市小計	5,269,703	46.97	923	1,954	670,147	330,379	-285,433	3,980,867
14	中山町	65,641	52.47	0	9	9,458	1,920	-415	53,839
15	山辺町	70,765	46.84	0	0	8,878	2,040	-8,013	51,834
16	大江町	52,377	54.70	0	0	8,026	652	-1,093	42,606
17	朝日町	42,021	52.85	11	12	6,223	583	604	35,796
18	西川町	27,707	50.12	0	20	4,048	124	-1,321	22,194
19	河北町	122,170	53.10	0	237	16,533	4,543	-10,339	90,518
20	大石田町	53,215	49.09	0	5	6,371	2,114	-1,067	43,658
21	舟形町	39,713	46.86	0	0	4,981	1,907	670	33,495
22	大蔵村	27,123	43.93	0	0	2,332	1,555	-435	22,801
27	最上町	68,912	44.71	0	37	7,175	2,687	-1,571	57,442
28	高畠町	126,677	51.50	10	9	17,611	2,229	-952	105,866
29	川西町	99,786	50.22	0	23	13,028	4,828	-1,631	80,276
30	白鷹町	75,526	52.75	0	44	11,506	1,335	-429	62,212
31	飯豊町	41,722	53.30	45	36	6,289	982	-990	33,380
32	小国町	26,312	48.17	0	0	4,201	302	380	22,189
36	三川町	52,508	41.95	0	6	4,752	1,852	-4,890	41,008
44	遊佐町	79,648	48.94	0	62	10,966	686	-436	67,498
45	庄内町	131,473	45.58	0	66	15,762	2,415	-255	112,975
46	最上地区	147,089	49.20	4	2	18,921	6,528	-5,345	116,289
	町村計	1,350,385	49.48	70	568	177,061	39,282	-37,528	1,095,876
	市町村計	6,620,088	47.50	993	2,522	847,208	369,661	-322,961	5,076,743
301	医師国保	99,217	-	0	0	0	0	0	99,217
302	歯科医師	131,208	-	0	0	0	0	0	131,208
303	建設国保	371,834	-	0	0	0	0	0	371,834
	組合計	602,259	-	0	0	0	0	0	602,259
	県総計	7,222,347	-	993	2,522	847,208	369,661	-322,961	5,679,002

第 8 表 保険税（料）の賦課徴収状況（その 4） 全被保険者・介護分

番号	保険者名	保険税 の別	賦課 方式	徴収 回数	保 険 税（料） 算 定 額 及 び 割 合							
					所得割額		資産割額		均等割額		平等割額	
					金 額	率 (%)	金 額	率 (%)	金 額	率 (%)	金 額	率 (%)
							A		B			
1	山形市	保険税	2方式	8	273,806	54.59	-	-	227,748	45.41	-	-
2	米沢市	"	3方式	10	86,407	51.78	-	-	49,210	29.49	31,250	18.73
3	鶴岡市	"	"	9	182,094	56.03	-	-	97,254	29.93	45,618	14.04
4	酒田市	"	"	8	107,962	49.85	-	-	74,433	34.36	34,211	15.79
5	新庄市	"	4方式	8	32,272	43.64	1,427	1.93	24,599	33.26	15,652	21.17
6	寒河江市	"	3方式	8	36,701	51.91	-	-	23,616	33.41	10,374	14.68
7	上山市	"	2方式	8	41,679	57.11	-	-	31,304	42.89	-	-
8	村山市	"	3方式	8	20,053	52.68	-	-	12,995	34.14	5,019	13.18
9	長井市	"	4方式	10	20,710	41.96	4,006	8.12	15,901	32.22	8,737	17.70
10	天童市	"	3方式	8	56,288	48.38	-	-	40,973	35.22	19,082	16.40
11	東根市	"	"	8	88,446	66.35	-	-	29,878	22.42	14,968	11.23
12	尾花沢市	"	"	8	22,268	52.84	-	-	13,122	31.14	6,750	16.02
13	南陽市	"	"	9	37,294	55.25	-	-	20,959	31.05	9,249	13.70
	市小計				1,005,980	53.67	5,433	0.29	661,992	35.32	200,910	10.72
14	中山町	保険税	3方式	8	9,192	49.81	-	-	6,690	36.25	2,572	13.94
15	山辺町	"	"	8	9,325	41.22	-	-	9,590	42.39	3,708	16.39
16	大江町	"	"	8	5,959	45.37	-	-	5,143	39.15	2,034	15.48
17	朝日町	"	"	8	7,532	46.56	-	-	6,337	39.17	2,309	14.27
18	西川町	"	"	8	5,967	53.02	-	-	3,687	32.76	1,601	14.22
19	河北町	"	"	8	20,560	49.43	-	-	15,074	36.24	5,962	14.33
20	大石田町	"	"	8	10,836	47.41	-	-	8,218	35.96	3,800	16.63
21	舟形町	"	"	5	11,090	60.58	-	-	4,480	24.47	2,736	14.95
22	大蔵村	"	"	7	6,970	58.70	-	-	3,024	25.47	1,880	15.83
27	最上町	"	4方式	7	11,752	48.61	949	3.93	7,632	31.57	3,840	15.89
28	高島町	"	3方式	8	18,821	49.33	-	-	13,686	35.86	5,653	14.81
29	川西町	"	"	9	16,280	52.93	-	-	10,233	33.27	4,244	13.80
30	白鷹町	"	"	8	11,639	48.64	-	-	8,842	36.96	3,445	14.40
31	飯豊町	"	4方式	9	5,873	43.08	580	4.25	5,040	36.96	2,142	15.71
32	小国町	"	"	9	2,891	38.19	615	8.13	2,725	36.01	1,337	17.67
36	三川町	"	"	9	9,494	54.79	693	4.00	4,780	27.58	2,362	13.63
44	遊佐町	"	"	8	17,287	47.40	1,541	4.22	11,995	32.89	5,651	15.49
45	庄内町	"	"	9	23,377	45.73	3,345	6.54	16,377	32.03	8,029	15.70
46	最上地区	保険料	3方式	8	31,957	52.83	-	-	18,188	30.07	10,342	17.10
	町村計				236,802	49.34	7,723	1.61	161,741	33.70	73,647	15.35
	市町村計				1,242,782	52.79	13,156	0.56	823,733	34.99	274,557	11.66
301	医師国保	保険料		12	-	-	-	-	-	-	-	-
302	歯科医師	"		12	-	-	-	-	-	-	-	-
303	建設国保	"		12	-	-	-	-	-	-	-	-
	組合計				-	-	-	-	-	-	-	-
	県総計				-	-	-	-	-	-	-	-

(単位 : 千円)

番号	保険者名	計		減免等による額		保険税 (料) 軽減額	賦課限度額 を超える額 D	増減額	調定額
		金額 C	応益割合 (A+B) / (C-D)	災害等 による 減免額	その他 の 減免額				
1	山形市	501,554	48.44	118	0	57,016	31,383	-83,860	329,177
2	米沢市	166,867	51.17	5	28	24,742	9,620	-2,742	129,730
3	鶴岡市	324,966	46.48	13	1	35,704	17,603	-7,931	263,714
4	酒田市	216,606	52.25	79	0	31,315	8,656	-6,635	169,921
5	新庄市	73,950	55.90	0	0	10,426	1,944	-2,622	58,958
6	寒河江市	70,691	48.79	85	0	8,626	1,023	-11,080	49,877
7	上山市	72,983	45.42	1	0	8,528	4,058	-1,397	58,999
8	村山市	38,067	48.00	0	11	6,123	538	-3,706	27,689
9	長井市	49,354	50.06	1	4	6,087	134	-8,234	34,894
10	天童市	116,343	53.68	0	12	14,904	4,461	529	97,495
11	東根市	133,292	38.22	0	5	10,402	15,969	1,788	108,704
12	尾花沢市	42,140	48.40	45	0	4,794	1,079	-605	35,617
13	南陽市	67,502	45.09	16	3	7,691	501	-12,655	46,636
	市小計	1,874,315	48.55	363	64	226,358	96,969	-139,150	1,411,411
14	中山町	18,454	51.02	0	0	2,380	300	-153	15,621
15	山辺町	22,623	58.97	0	0	3,608	74	-2,699	16,242
16	大江町	13,136	54.64	0	0	1,756	0	-468	10,912
17	朝日町	16,178	54.31	8	4	2,294	258	-197	13,417
18	西川町	11,255	47.54	0	0	1,479	131	-901	8,744
19	河北町	41,596	52.01	0	0	5,291	1,147	-6,180	28,978
20	大石田町	22,854	55.03	0	0	2,914	1,014	-944	17,982
21	舟形町	18,306	42.94	0	0	1,635	1,502	-336	14,833
22	大蔵村	11,874	43.28	0	0	1,037	542	-319	9,976
27	最上町	24,173	48.30	0	0	2,383	419	-1,143	20,228
28	高畠町	38,160	50.81	0	4	4,784	99	-58	33,215
29	川西町	30,757	48.21	0	0	3,372	731	-2,191	24,463
30	白鷹町	23,926	51.84	0	0	3,240	222	-679	19,785
31	飯豊町	13,635	52.67	14	26	1,809	0	-678	11,108
32	小国町	7,568	55.52	0	0	1,347	252	333	6,302
36	三川町	17,329	41.42	0	0	1,424	85	-3,131	12,689
44	遊佐町	36,474	49.64	0	26	4,439	925	-487	30,597
45	庄内町	51,128	48.51	0	22	5,629	814	-1,837	42,826
46	最上地区	60,487	49.78	4	0	7,004	3,179	-3,072	47,228
	町村計	479,913	50.27	26	82	57,825	11,694	-25,140	385,146
	市町村計	2,354,228	48.91	389	146	284,183	108,663	-164,290	1,796,557
301	医師国保	53,425	-	0	0	0	0	0	53,425
302	歯科医師	69,300	-	0	0	0	0	0	69,300
303	建設国保	166,728	-	0	0	0	0	0	166,728
	組合計	289,453	-	0	0	0	0	0	289,453
	県総計	2,643,681	-	389	146	284,183	108,663	-164,290	2,086,010

第 8 表 保険税（料）の賦課徴収状況（その 5） 一般被保険者分

番号	保険者名	保険税（料） 収 納 状 況 （一般被保険者分）						
		現 年 分					滞 納 繰 越 分	
		調定額	収納額	不納欠損額	居所不明分 調定額	収納率 (%)	調定額	収納額
1	山形市	4,875,271,263	4,488,037,865	76,400	0	92.06	1,469,096,567	277,918,192
2	米沢市	1,550,078,053	1,466,386,143	0	0	94.60	519,454,153	57,949,354
3	鶴岡市	2,766,111,105	2,612,493,911	32,100	0	94.45	779,089,534	126,436,033
4	酒田市	2,125,313,155	2,018,901,222	0	0	94.99	455,553,784	106,807,510
5	新庄市	746,744,085	709,473,050	0	0	95.01	205,890,401	28,767,117
6	寒河江市	776,557,608	730,109,692	68,300	0	94.02	290,648,629	46,706,929
7	上山市	670,173,053	636,289,235	0	0	94.94	108,602,086	21,190,823
8	村山市	494,074,962	480,229,579	39,000	0	97.20	115,430,571	13,354,633
9	長井市	498,602,206	487,804,812	11,600	0	97.83	35,243,166	6,266,957
10	天童市	1,305,967,726	1,234,059,771	0	0	94.49	398,108,109	62,952,507
11	東根市	1,026,451,758	996,064,909	0	0	97.04	165,375,637	20,282,811
12	尾花沢市	465,702,570	448,049,483	0	0	96.21	77,576,027	15,575,971
13	南陽市	599,171,992	577,873,706	0	0	96.45	148,494,557	12,962,756
	市小計	17,900,219,536	16,885,773,378	227,400	0	94.33	4,768,563,221	797,171,593
14	中山町	206,912,206	197,572,836	0	0	95.49	46,384,397	8,629,256
15	山辺町	237,983,239	229,557,357	0	0	96.46	55,147,442	10,249,949
16	大江町	136,220,788	132,916,421	0	0	97.57	13,075,717	3,578,817
17	朝日町	126,752,570	125,057,554	0	0	98.66	13,682,145	4,432,845
18	西川町	96,163,150	94,948,850	0	0	98.74	4,266,135	702,754
19	河北町	351,201,852	340,268,352	0	0	96.89	75,937,866	12,793,715
20	大石田町	216,078,427	209,990,238	0	0	97.18	25,496,482	3,051,960
21	舟形町	143,559,636	143,079,354	0	0	99.67	10,685,610	2,137,968
22	大蔵村	101,476,800	97,435,193	0	0	96.02	30,724,852	3,921,145
27	最上町	222,290,757	219,341,311	0	0	98.67	8,407,507	2,507,990
28	高畠町	421,777,935	401,596,551	0	0	95.22	142,887,932	28,325,523
29	川西町	334,832,483	321,820,777	0	0	96.11	110,275,889	10,355,335
30	白鷹町	242,343,935	232,215,825	0	0	95.82	42,012,809	6,027,043
31	飯豊町	136,033,982	132,225,994	0	0	97.20	17,623,589	3,725,370
32	小国町	115,697,341	111,392,201	0	0	96.28	33,016,030	1,421,640
36	三川町	160,015,364	157,869,131	0	0	98.66	12,315,032	4,217,045
44	遊佐町	300,515,041	290,483,604	0	0	96.66	52,549,794	7,329,608
45	庄内町	534,045,691	519,920,704	62,200	0	97.36	77,745,921	14,657,685
46	最上地区	502,035,807	477,877,566	0	0	95.19	146,479,433	24,634,049
	町村計	4,585,937,004	4,435,569,819	62,200	0	96.72	918,714,582	152,699,697
	市町村計	22,486,156,540	21,321,343,197	289,600	0	94.82	5,687,277,803	949,871,290
301	医師国保	544,145,600	544,145,600	0	0	100.00	361,900	0
302	歯科医師	621,874,200	621,874,200	0	0	100.00	0	0
303	建設国保	2,154,422,140	2,154,422,140	0	0	100.00	0	0
	組合計	3,320,441,940	3,320,441,940	0	0	100.00	361,900	0
	県 総計	25,806,598,480	24,641,785,137	289,600	0	95.49	5,687,639,703	949,871,290

(単位 : 円)

番号	保険者名				医療分	後期分	現年分1人当たり調定額				
		不納欠損額	居所不明分 調定額	収納率 (%)	1世帯当	1世帯当	医療分		後期分		介護分 (全体分)
					調定額	調定額	全体分	一般分	全体分	一般分	
1	山形市	126,531,849	0	18.92	121,135	36,351	77,587	77,632	23,282	23,296	24,080
2	米沢市	119,913,528	0	11.16	110,371	35,062	71,964	72,039	22,861	22,885	27,208
3	鶴岡市	97,345,834	0	16.23	110,574	38,059	69,484	69,608	23,916	23,959	30,629
4	酒田市	43,322,784	0	23.45	104,919	32,833	67,475	67,560	21,116	21,142	25,103
5	新庄市	15,969,185	0	13.97	110,248	38,629	66,023	66,109	23,133	23,164	22,409
6	寒河江市	19,187,408	0	16.07	115,781	35,454	69,832	69,861	21,384	21,392	20,475
7	上山市	16,837,947	0	19.51	113,739	30,729	69,523	69,603	18,783	18,803	27,531
8	村山市	16,218,562	0	11.57	106,028	39,587	62,488	62,655	23,331	23,362	17,503
9	長井市	6,560,841	0	17.78	115,916	33,485	71,091	71,243	20,536	20,579	21,932
10	天童市	35,758,871	0	15.81	120,003	39,623	71,542	71,639	23,622	23,653	25,317
11	東根市	3,132,991	0	12.26	123,563	44,297	71,746	71,818	25,721	25,758	35,432
12	尾花沢市	6,658,803	0	20.08	140,428	42,711	80,933	81,116	24,616	24,671	26,600
13	南陽市	38,777,355	0	8.73	110,189	32,649	67,154	67,230	19,898	19,920	22,113
	市小計	546,215,958	0	16.72	114,918	36,524	71,686	71,772	22,784	22,810	25,866
14	中山町	305,800	0	18.60	100,368	39,270	59,620	59,740	23,327	23,374	24,032
15	山辺町	8,129,294	0	18.59	98,138	29,876	61,558	61,562	18,740	18,741	19,545
16	大江町	46,700	0	27.37	73,999	38,075	44,543	44,636	22,919	22,966	20,589
17	朝日町	568,600	0	32.40	72,622	33,392	41,498	41,659	19,081	19,155	20,834
18	西川町	679,626	0	16.47	92,063	31,259	57,794	57,927	19,623	19,669	26,258
19	河北町	1,596,571	0	16.85	100,833	39,321	60,103	60,200	23,438	23,476	25,176
20	大石田町	3,539,760	0	11.97	160,930	45,477	89,978	90,007	25,427	25,435	32,284
21	舟形町	2,621,836	0	20.01	128,942	45,325	75,927	76,105	26,689	26,753	36,806
22	大蔵村	3,206,955	0	12.76	159,933	53,026	91,208	91,382	30,240	30,295	36,276
27	最上町	1,330,350	0	29.83	118,783	46,968	67,915	67,996	26,855	26,885	26,581
28	高畠町	11,778,102	0	19.82	98,245	36,581	57,357	57,421	21,357	21,380	20,916
29	川西町	12,155,010	0	9.39	111,545	38,762	68,447	68,611	23,785	23,841	22,992
30	白鷹町	1,168,782	0	14.35	88,100	34,014	55,240	55,349	21,327	21,370	22,768
31	飯豊町	1,225,980	0	21.14	99,374	36,048	60,105	60,238	21,803	21,850	23,484
32	小国町	0	0	4.31	90,121	22,899	61,803	61,924	15,703	15,735	16,326
36	三川町	136,033	0	34.24	119,325	45,973	69,386	69,523	26,733	26,788	26,546
44	遊佐町	4,209,684	0	13.95	99,636	33,136	62,391	62,451	20,749	20,769	29,648
45	庄内町	3,023,627	0	18.85	131,882	39,323	80,241	80,371	23,925	23,966	29,035
46	最上地区	15,877,538	0	16.82	113,753	38,893	66,808	66,935	22,842	22,885	26,849
	町村計	71,600,248	0	16.62	106,858	37,605	64,260	64,369	22,614	22,652	25,241
	市町村計	617,816,206	0	16.70	113,217	36,752	70,074	70,166	22,747	22,776	25,729
301	医師国保	0	0	0.00	338,086	85,680	197,829	197,829	50,135	50,135	56,415
302	歯科医師	0	0	#DIV/0!	217,984	67,878	148,003	148,003	46,086	46,086	56,387
303	建設国保	0	0	0.00	212,557	48,913	101,665	101,665	23,395	23,395	29,837
	組合計	0	0	0.00	227,132	56,323	117,217	117,217	29,067	29,067	37,281
	県総計	617,816,206	0	16.70	121,402	38,158	74,079	74,172	23,284	23,312	26,885

第 8 表 保険税（料）の賦課徴収状況（その 6） 一般被保険者・医療分

番号	保険者名	保険税 の別	賦課 方式	徴収 回数	保 険 税（料）算 定 額 及 び 割 合							
					所得割額		資産割額		均等割額		平等割額	
					金 額	率 (%)	金 額	率 (%)	金 額	率 (%)	金 額	率 (%)
							A		B			
1	山形市	保険税	3方式	8	3,127,881	60.20	-	-	1,205,285	23.19	863,393	16.61
2	米沢市	"	"	10	725,818	51.76	-	-	402,653	28.72	273,629	19.52
3	鶴岡市	"	"	9	1,246,681	54.91	-	-	690,807	30.42	333,122	14.67
4	酒田市	"	"	8	942,234	50.58	-	-	624,793	33.54	295,866	15.88
5	新庄市	"	4方式	8	316,587	48.04	26,700	4.05	206,190	31.29	109,550	16.62
6	寒河江市	"	3方式	8	424,543	55.20	-	-	237,618	30.90	106,905	13.90
7	上山市	"	"	8	288,835	48.56	-	-	200,469	33.71	105,456	17.73
8	村山市	"	"	8	204,896	50.75	-	-	119,768	29.67	79,053	19.58
9	長井市	"	4方式	10	229,146	47.37	25,400	5.25	163,786	33.86	65,376	13.52
10	天童市	"	3方式	8	563,300	51.14	-	-	377,468	34.27	160,688	14.59
11	東根市	"	"	8	497,947	60.73	-	-	218,462	26.64	103,525	12.63
12	尾花沢市	"	"	8	230,256	56.95	-	-	111,931	27.68	62,166	15.37
13	南陽市	"	"	9	313,679	52.32	-	-	195,483	32.60	90,403	15.08
	市小計				9,111,803	55.00	52,100	0.31	4,754,713	28.70	2,649,132	15.99
14	中山町	保険税	3方式	8	81,107	49.34	-	-	59,050	35.93	24,210	14.73
15	山辺町	"	"	8	115,345	49.22	-	-	71,558	30.53	47,449	20.25
16	大江町	"	"	8	46,321	46.11	-	-	37,600	37.43	16,534	16.46
17	朝日町	"	"	8	43,069	47.86	-	-	33,768	37.52	13,156	14.62
18	西川町	"	"	8	40,500	50.01	-	-	30,940	38.20	9,545	11.79
19	河北町	"	"	8	150,463	48.85	-	-	110,695	35.95	46,795	15.20
20	大石田町	"	"	8	101,244	53.05	-	-	61,495	32.22	28,103	14.73
21	舟形町	"	"	5	60,637	54.47	-	-	33,258	29.88	17,417	15.65
22	大蔵村	"	"	7	47,101	58.57	-	-	20,591	25.60	12,735	15.83
27	最上町	"	4方式	7	88,134	52.05	10,849	6.41	47,066	27.80	23,255	13.74
28	高畠町	"	3方式	8	166,458	49.63	-	-	113,613	33.87	55,360	16.50
29	川西町	"	"	9	147,567	52.16	-	-	79,212	28.00	56,112	19.84
30	白鷹町	"	"	8	88,962	46.01	-	-	72,594	37.54	31,815	16.45
31	飯豊町	"	4方式	9	47,487	41.96	6,141	5.43	40,482	35.78	19,037	16.83
32	小国町	"	"	9	45,136	43.56	9,604	9.27	32,728	31.59	16,145	15.58
36	三川町	"	"	9	68,097	50.23	4,659	3.44	40,800	30.10	21,996	16.23
44	遊佐町	"	"	8	108,761	45.59	12,827	5.38	79,464	33.32	37,470	15.71
45	庄内町	"	"	9	215,066	48.40	21,821	4.91	163,336	36.75	44,180	9.94
46	最上地区	保険料	3方式	8	223,759	52.74	-	-	126,360	29.78	74,164	17.48
	町村計				1,885,214	49.59	65,901	1.73	1,254,610	33.01	595,478	15.67
	市町村計				10,997,017	53.99	118,001	0.58	6,009,323	29.50	3,244,610	15.93
301	医師国保	保険料		12	-	-	-	-	-	-	-	-
302	歯科医師	"		12	-	-	-	-	-	-	-	-
303	建設国保	"		12	-	-	-	-	-	-	-	-
	組合計				-	-	-	-	-	-	-	-
	県総計				-	-	-	-	-	-	-	-

番号	保険者名	計		減免等による額		保険税 (料) 軽減額	賦課限度額 を超える額 D	増減額	調定額
		金額 C	応益割合 (A+B) / (C-D)	災害等 による 減免額	その他 の 減免額				
1	山形市	5,196,559	43.39	983	2,166	579,425	428,630	-687,900	3,497,455
2	米沢市	1,402,100	51.47	59	371	223,154	88,174	-12,209	1,078,133
3	鶴岡市	2,270,610	47.14	84	879	291,835	98,395	-17,055	1,862,362
4	酒田市	1,862,893	51.33	615	494	292,098	69,310	-10,538	1,489,838
5	新庄市	659,027	51.66	0	166	91,613	47,780	-10,029	509,439
6	寒河江市	769,066	46.36	412	470	92,035	25,914	-93,796	556,439
7	上山市	594,760	53.27	186	253	90,527	20,425	-1,994	481,375
8	村山市	403,717	50.47	0	155	56,564	9,746	-2,802	334,450
9	長井市	483,708	48.18	50	215	62,716	8,040	-52,768	359,919
10	天童市	1,101,456	51.05	98	615	149,379	47,184	4,563	908,743
11	東根市	819,934	44.69	0	230	80,845	99,516	36,539	675,882
12	尾花沢市	404,353	45.69	276	86	47,838	23,331	-2,925	329,897
13	南陽市	599,565	48.55	286	155	79,428	10,734	-82,722	426,240
	市小計	16,567,748	47.49	3,049	6,255	2,137,457	977,179	-933,636	12,510,172
14	中山町	164,367	51.39	0	22	23,510	2,350	-963	137,522
15	山辺町	234,352	52.04	0	0	32,918	5,648	-25,753	170,033
16	大江町	100,455	54.03	0	0	15,355	264	-2,081	82,755
17	朝日町	89,993	52.46	24	25	13,282	540	1,572	77,694
18	西川町	80,985	50.08	0	59	11,847	148	-3,647	65,284
19	河北町	307,953	52.42	0	728	41,687	7,501	-26,146	231,891
20	大石田町	190,842	49.56	0	20	22,770	10,062	-3,538	154,452
21	舟形町	111,312	47.20	0	0	14,150	3,954	1,999	95,207
22	大蔵村	80,427	43.34	0	0	7,530	3,528	-650	68,719
27	最上町	169,304	42.45	0	90	17,012	3,661	-3,642	144,899
28	高畠町	335,431	50.90	26	25	46,547	3,486	-1,400	283,947
29	川西町	282,891	49.77	0	65	37,257	10,986	-4,119	230,464
30	白鷹町	193,371	54.37	0	110	30,650	1,341	-591	160,679
31	飯豊町	113,147	53.41	124	98	17,258	1,718	-2,207	91,742
32	小国町	103,613	47.98	0	0	16,392	1,745	1,775	87,251
36	三川町	135,552	47.28	0	17	14,051	2,722	-12,392	106,370
44	遊佐町	238,522	49.36	0	187	33,219	1,600	-864	202,652
45	庄内町	444,403	47.86	0	156	54,942	10,807	-112	378,386
46	最上地区	424,283	49.04	12	6	54,903	15,345	-14,855	339,162
	町村計	3,801,203	49.82	186	1,608	505,280	87,406	-97,614	3,109,109
	市町村計	20,368,951	47.94	3,235	7,863	2,642,737	1,064,585	-1,031,250	15,619,281
301	医師国保	391,504	-	0	0	0	0	0	391,504
302	歯科医師	421,364	-	0	0	0	0	0	421,364
303	建設国保	1,615,858	-	0	0	0	0	0	1,615,858
	組合計	2,428,726	-	0	0	0	0	0	2,428,726
	県総計	22,797,677	-	3,235	7,863	2,642,737	1,064,585	-1,031,250	18,048,007

第 8 表 保険税（料）の賦課徴収状況（その 7） 一般被保険者・後期分

番号	保険者名	保険税 の別	賦課 方式	徴収 回数	保 険 税（料） 算 定 額 及 び 割 合							
					所得割額		資産割額		均等割額		平等割額	
					金額	率 (%)	金額	率 (%)	金額	率 (%)	金額	率 (%)
							A		B			
1	山形市	保険税	3方式	8	926,685	59.68	-	-	354,296	22.82	271,713	17.50
2	米沢市	"	"	10	228,791	51.11	-	-	128,604	28.73	90,260	20.16
3	鶴岡市	"	"	9	441,858	55.95	-	-	230,269	29.16	117,572	14.89
4	酒田市	"	"	8	295,154	50.55	-	-	197,067	33.74	91,773	15.71
5	新庄市	"	4方式	8	122,349	52.48	9,709	4.17	65,570	28.13	35,469	15.22
6	寒河江市	"	3方式	8	128,349	54.46	-	-	74,144	31.46	33,177	14.08
7	上山市	"	2方式	8	86,998	55.79	-	-	68,933	44.21	-	-
8	村山市	"	3方式	8	84,283	55.42	-	-	44,096	28.99	23,716	15.59
9	長井市	"	4方式	10	62,779	45.14	10,160	7.30	47,771	34.34	18,387	13.22
10	天童市	"	3方式	8	182,887	49.76	-	-	130,563	35.53	54,050	14.71
11	東根市	"	"	8	204,636	67.63	-	-	60,684	20.05	37,269	12.32
12	尾花沢市	"	"	8	70,431	57.48	-	-	35,369	28.86	16,737	13.66
13	南陽市	"	"	9	90,181	50.76	-	-	60,262	33.92	27,208	15.32
	市小計				2,925,381	55.61	19,869	0.38	1,497,628	28.47	817,331	15.54
14	中山町	保険税	3方式	8	32,204	49.12	-	-	23,620	36.03	9,737	14.85
15	山辺町	"	"	8	38,447	54.50	-	-	19,793	28.06	12,304	17.44
16	大江町	"	"	8	24,086	46.06	-	-	19,940	38.13	8,267	15.81
17	朝日町	"	"	8	20,099	48.02	-	-	15,383	36.75	6,376	15.23
18	西川町	"	"	8	13,851	50.15	-	-	10,234	37.05	3,535	12.80
19	河北町	"	"	8	59,707	48.87	-	-	43,940	35.97	18,523	15.16
20	大石田町	"	"	8	28,123	52.88	-	-	17,570	33.03	7,494	14.09
21	舟形町	"	"	5	21,980	55.47	-	-	10,919	27.56	6,726	16.97
22	大蔵村	"	"	7	15,890	58.65	-	-	7,382	27.25	3,820	14.10
27	最上町	"	4方式	7	34,719	50.58	4,448	6.48	19,611	28.57	9,866	14.37
28	高畠町	"	3方式	8	62,421	49.44	-	-	44,634	35.35	19,206	15.21
29	川西町	"	"	9	51,960	52.28	-	-	30,996	31.19	16,433	16.53
30	白鷹町	"	"	8	36,188	48.18	-	-	26,370	35.11	12,549	16.71
31	飯豊町	"	4方式	9	18,010	43.46	1,899	4.58	14,947	36.07	6,586	15.89
32	小国町	"	"	9	11,284	42.95	2,490	9.48	8,464	32.21	4,036	15.36
36	三川町	"	"	9	29,509	56.22	1,747	3.33	14,280	27.21	6,946	13.24
44	遊佐町	"	"	8	36,664	46.16	4,250	5.35	26,157	32.93	12,359	15.56
45	庄内町	"	"	9	59,891	45.68	12,610	9.62	38,432	29.32	20,157	15.38
46	最上地区	保険料	3方式	8	77,693	53.02	-	-	43,700	29.83	25,120	17.15
	町村計				672,726	49.95	27,444	2.04	436,372	32.41	210,040	15.60
	市町村計				3,598,107	54.46	47,313	0.72	1,934,000	29.27	1,027,371	15.55
301	医師国保	保険料		12	-	-	-	-	-	-	-	-
302	歯科医師	"		12	-	-	-	-	-	-	-	-
303	建設国保	"		12	-	-	-	-	-	-	-	-
	組合計				-	-	-	-	-	-	-	-
	県総計				-	-	-	-	-	-	-	-

(単位 : 千円)

番号	保険者名	計		減免等による額		保険税 (料) 軽減額	賦課限度額 を超える額 D	増減額	調定額
		金額 C	応益割合 (A+B) / (C-D)	災害等 による 減免額	その他 の 減免額				
1	山形市	1,552,694	43.69	293	657	175,531	119,738	-206,953	1,049,522
2	米沢市	447,655	52.20	19	119	72,253	28,405	-4,366	342,493
3	鶴岡市	789,699	46.56	29	303	99,267	42,625	-6,442	641,033
4	酒田市	583,994	51.39	192	155	91,614	21,971	-3,834	466,228
5	新庄市	233,097	47.77	0	55	29,328	21,604	-3,608	178,502
6	寒河江市	235,670	47.03	126	143	28,668	7,459	-28,883	170,391
7	上山市	155,931	45.86	48	47	19,795	5,619	-383	130,039
8	村山市	152,095	46.78	0	55	19,221	7,124	-989	124,706
9	長井市	139,097	48.18	14	63	18,099	1,788	-15,166	103,967
10	天童市	367,500	52.64	34	206	51,224	16,812	818	300,042
11	東根市	302,589	38.33	0	79	24,713	47,040	11,648	242,405
12	尾花沢市	122,537	45.07	83	26	14,280	6,918	-894	100,336
13	南陽市	177,651	49.96	85	46	24,296	2,559	-24,371	126,294
	市小計	5,260,209	46.95	923	1,954	668,289	329,662	-283,423	3,975,958
14	中山町	65,561	52.41	0	9	9,420	1,920	-406	53,806
15	山辺町	70,544	46.85	0	0	8,860	2,040	-7,882	51,762
16	大江町	52,293	54.62	0	0	7,993	652	-1,069	42,579
17	朝日町	41,858	52.72	11	12	6,166	583	638	35,724
18	西川町	27,620	50.08	0	20	4,034	124	-1,275	22,167
19	河北町	122,170	53.10	0	237	16,533	4,543	-10,429	90,428
20	大石田町	53,187	49.07	0	5	6,361	2,114	-1,061	43,646
21	舟形町	39,625	46.78	0	0	4,952	1,905	700	33,468
22	大蔵村	27,092	43.87	0	0	2,327	1,555	-428	22,782
27	最上町	68,644	44.69	0	37	7,134	2,687	-1,495	57,291
28	高畠町	126,261	51.47	10	9	17,540	2,229	-749	105,724
29	川西町	99,389	50.15	0	23	12,974	4,810	-1,500	80,082
30	白鷹町	75,107	52.76	0	44	11,441	1,335	-251	62,036
31	飯豊町	41,442	53.22	45	36	6,239	982	-863	33,277
32	小国町	26,274	48.13	0	0	4,191	302	389	22,170
36	三川町	52,482	41.92	0	6	4,737	1,852	-4,902	40,985
44	遊佐町	79,430	48.91	0	62	10,942	686	-344	67,396
45	庄内町	131,090	45.53	0	66	15,678	2,415	-97	112,834
46	最上地区	146,513	49.16	4	2	18,832	6,528	-5,188	115,959
	町村計	1,346,582	49.45	70	568	176,354	39,262	-36,212	1,094,116
	市町村計	6,606,791	47.47	993	2,522	844,643	368,924	-319,635	5,070,074
301	医師国保	99,217	-	0	0	0	0	0	99,217
302	歯科医師	131,208	-	0	0	0	0	0	131,208
303	建設国保	371,834	-	0	0	0	0	0	371,834
	組合計	602,259	-	0	0	0	0	0	602,259
	県総計	7,209,050	-	993	2,522	844,643	368,924	-319,635	5,672,333

第 8 表 保険税（料）の賦課徴収状況（その 8）（医療分）

番号	保険者名	税（料）率				賦課限度額 (千円)	課税総所得金額 (千円)	固定資産税額等又は 固定資産税額のうち 土地家屋に係る部分の額 (千円)
		所得割 (%)	資産割 (%)	均等割 (円)	平等割 (円)			
1	山形市	9.42	-	22,800	26,700	610	33,264,171	-
2	米沢市	9.20	-	26,300	28,800	610	7,895,414	-
3	鶴岡市	7.90	-	25,200	20,400	610	15,805,989	-
4	酒田市	8.30	-	27,900	21,600	610	11,383,517	-
5	新庄市	6.65	11.0	26,100	24,400	610	4,764,170	242,838
6	寒河江市	8.17	-	26,600	20,300	610	5,199,750	-
7	上山市	8.30	-	28,500	26,000	610	3,488,540	-
8	村山市	7.05	-	22,000	26,000	610	2,910,251	-
9	長井市	7.30	15.0	28,800	19,200	610	3,140,843	169,351
10	天童市	7.70	-	29,200	22,000	610	7,328,713	-
11	東根市	7.30	-	23,400	20,000	610	6,821,662	-
12	尾花沢市	8.50	-	26,900	26,000	610	2,711,912	-
13	南陽市	8.00	-	26,600	20,600	610	3,920,997	-
	市小計	-	-	-	-	-	108,635,929	412,189
14	中山町	6.80	-	25,000	18,400	610	1,192,856	-
15	山辺町	7.35	-	23,500	27,000	610	1,572,970	-
16	大江町	5.00	-	19,800	15,000	610	926,432	-
17	朝日町	4.50	-	18,000	13,000	610	958,250	-
18	西川町	7.31	-	26,000	13,500	610	555,337	-
19	河北町	6.30	-	26,200	19,200	610	2,388,319	-
20	大石田町	9.00	-	35,000	30,000	610	1,125,266	-
21	舟形町	8.00	-	26,500	24,600	610	758,546	-
22	大蔵村	8.30	-	26,500	30,000	610	567,566	-
27	最上町	6.60	20.0	21,600	19,800	610	1,339,252	54,667
28	高畠町	6.40	-	22,400	19,600	610	2,607,704	-
29	川西町	7.10	-	23,000	28,000	610	2,083,866	-
30	白鷹町	5.90	-	24,500	18,000	610	1,516,273	-
31	飯豊町	5.88	13.9	26,000	21,100	610	811,688	44,365
32	小国町	7.20	27.0	23,200	17,600	610	638,275	37,091
36	三川町	6.00	8.0	24,000	22,800	610	1,134,947	58,305
44	遊佐町	6.17	13.6	24,000	19,100	610	1,766,799	94,146
45	庄内町	7.90	15.4	34,000	16,000	610	2,728,158	141,889
46	最上地区	7.20	-	24,000	24,800	610	3,117,484	-
	町村計	-	-	-	-	-	27,789,988	430,463
	市町村計	-	-	-	-	-	136,425,917	842,652
301	医師国保	-	-	-	-	-	-	-
302	歯科医師	-	-	-	-	-	-	-
303	建設国保	-	-	-	-	-	-	-
	組合計	-	-	-	-	-	-	-
	県総計	-	-	-	-	-	-	-

番号	保険者名	所得割の算定基礎 ※1					資産割の算定 基礎 ※2		
		イ	ロ	ハ	ニ	ホ	イ	ロ	ハ
1	山形市	○							
2	米沢市	○							
3	鶴岡市	○							
4	酒田市	○							
5	新庄市	○						○	
6	寒河江市	○							
7	上山市	○							
8	村山市	○							
9	長井市	○						○	
10	天童市	○							
11	東根市	○							
12	尾花沢市	○							
13	南陽市	○							
	市小計								
14	中山町	○							
15	山辺町	○							
16	大江町	○							
17	朝日町	○							
18	西川町	○							
19	河北町	○							
20	大石田町	○							
21	舟形町	○							
22	大蔵村	○							
27	最上町	○						○	
28	高畠町	○							
29	川西町	○							
30	白鷹町	○							
31	飯豊町	○						○	
32	小国町	○						○	
36	三川町	○						○	
44	遊佐町	○						○	
45	庄内町	○						○	
46	最上地区	○							
	町村計								
	市町村計								
301	医師国保								
302	歯科医師								
303	建設国保								
	組合計								
	県総計								

※1 イ、ロ、ハ、ニ、ホの区分

- イ 総所得金額等から基礎控除額を控除した額
- ロ 総所得金額等から各種控除額を控除した額
- ハ 市町村民税の所得割額
- ニ 市町村民税額
- ホ その他

※2 イ、ロ、ハの区分

- イ 固定資産税額
- ロ 固定資産税のうち土地、家屋に係る部分の額
- ハ その他

第 8 表 保険税（料）の賦課徴収状況（その 9）（後期分）

番号	保険者名	税（料）率				賦課限度額 (千円)	課税総所得金額 (千円)	固定資産税額等又は 固定資産税額のうち 土地家屋に係る部分の額 (千円)
		所得割 (%)	資産割 (%)	均等割 (円)	平等割 (円)			
1	山形市	2.79	-	6,700	8,400	190	33,264,171	-
2	米沢市	2.90	-	8,400	9,500	190	7,895,414	-
3	鶴岡市	2.80	-	8,400	7,200	190	15,805,989	-
4	酒田市	2.60	-	8,800	6,700	190	11,383,517	-
5	新庄市	2.57	4.00	8,300	7,900	190	4,764,170	242,838
6	寒河江市	2.47	-	8,300	6,300	190	5,199,750	-
7	上山市	2.50	-	9,800	-	190	3,488,540	-
8	村山市	2.90	-	8,100	7,800	190	2,910,251	-
9	長井市	2.00	6.00	8,400	5,400	190	3,140,843	169,351
10	天童市	2.50	-	10,100	7,400	190	7,328,713	-
11	東根市	3.00	-	6,500	7,200	190	6,821,662	-
12	尾花沢市	2.60	-	8,500	7,000	190	2,711,912	-
13	南陽市	2.30	-	8,200	6,200	190	3,980,997	-
	市小計	-	-	-	-	-	108,695,929	412,189
14	中山町	2.70	-	10,000	7,400	190	1,192,856	-
15	山辺町	2.45	-	6,500	7,000	190	1,570,555	-
16	大江町	2.60	-	10,500	7,500	190	926,432	-
17	朝日町	2.10	-	8,200	6,300	190	958,250	-
18	西川町	2.50	-	8,600	5,000	190	555,337	-
19	河北町	2.50	-	10,400	7,600	190	2,388,319	-
20	大石田町	2.50	-	10,000	8,000	190	1,125,266	-
21	舟形町	2.90	-	8,700	9,500	190	758,546	-
22	大蔵村	2.80	-	9,500	9,000	190	567,566	-
27	最上町	2.60	8.20	9,000	8,400	190	1,339,252	54,667
28	高畠町	2.40	-	8,800	6,800	190	2,607,704	-
29	川西町	2.50	-	9,000	8,200	190	2,083,865	-
30	白鷹町	2.40	-	8,900	7,100	190	1,516,273	-
31	飯豊町	2.23	4.30	9,600	7,300	190	811,688	44,365
32	小国町	1.80	7.00	6,000	4,400	190	638,275	37,091
36	三川町	2.60	3.00	8,400	7,200	190	1,134,947	58,305
44	遊佐町	2.08	4.52	7,900	6,300	190	1,766,799	94,146
45	庄内町	2.20	8.90	8,000	7,300	190	2,728,158	141,889
46	最上地区	2.50	-	8,300	8,400	190	3,117,484	-
	町村計	-	-	-	-	-	27,787,572	430,463
	市町村計	-	-	-	-	-	136,483,501	842,652
301	医師国保	-	-	-	-	-	-	-
302	歯科医師	-	-	-	-	-	-	-
303	建設国保	-	-	-	-	-	-	-
	組合計	-	-	-	-	-	-	-
	県総計	-	-	-	-	-	-	-

番号	保険者名	所得割の算定基礎 ※1					資産割の算定 基礎 ※2		
		イ	ロ	ハ	ニ	ホ	イ	ロ	ハ
1	山形市	○							
2	米沢市	○							
3	鶴岡市	○							
4	酒田市	○							
5	新庄市	○						○	
6	寒河江市	○							
7	上山市	○							
8	村山市	○							
9	長井市	○						○	
10	天童市	○							
11	東根市	○							
12	尾花沢市	○							
13	南陽市	○							
	市小計								
14	中山町	○							
15	山辺町	○							
16	大江町	○							
17	朝日町	○							
18	西川町	○							
19	河北町	○							
20	大石田町	○							
21	舟形町	○							
22	大蔵村	○							
27	最上町	○						○	
28	高畠町	○							
29	川西町	○							
30	白鷹町	○							
31	飯豊町	○						○	
32	小国町	○						○	
36	三川町	○						○	
44	遊佐町	○						○	
45	庄内町	○						○	
46	最上地区	○							
	町村計								
	市町村計								
301	医師国保								
302	歯科医師								
303	建設国保								
	組合計								
	県総計								

※1 イ、ロ、ハ、ニ、ホの区分

- イ 総所得金額等から基礎控除額を控除した額
- ロ 総所得金額等から各種控除額を控除した額
- ハ 市町村民税の所得割額
- ニ 市町村民税額
- ホ その他

※2 イ、ロ、ハの区分

- イ 固定資産税額
- ロ 固定資産税のうち土地、家屋に係る部分の額
- ハ その他

第 8 表 保険税（料）の賦課徴収状況（その 10）（介護分）

番号	保険者名	税（料）率				賦課限度額 (千円)	課税総所得金額 (千円)	固定資産税額等又は 固定資産税額のうち 土地家屋に係る部分の額 (千円)
		所得割 (%)	資産割 (%)	均等割 (円)	平等割 (円)			
1	山形市	2.08	-	13,600	-	160	13,159,574	-
2	米沢市	2.70	-	10,000	7,400	160	3,200,253	-
3	鶴岡市	2.50	-	10,800	6,000	160	7,283,829	-
4	酒田市	2.30	-	10,600	5,700	160	4,694,051	-
5	新庄市	1.55	1.90	8,900	7,000	160	2,082,089	75,117
6	寒河江市	1.73	-	8,200	4,200	160	2,121,463	-
7	上山市	2.85	-	14,000	-	160	1,462,405	-
8	村山市	1.75	-	7,800	7,800	160	1,145,866	-
9	長井市	1.50	8.00	8,400	5,400	160	1,380,690	-
10	天童市	2.00	-	10,300	5,800	160	2,814,419	-
11	東根市	3.30	-	9,500	5,900	160	2,680,195	-
12	尾花沢市	1.80	-	9,400	6,000	160	1,237,099	-
13	南陽市	2.10	-	8,200	4,300	160	1,775,930	-
	市小計	-	-	-	-	-	45,037,863	75,117
14	中山町	2.00	-	10,000	4,600	160	459,611	-
15	山辺町	1.50	-	10,000	4,500	160	621,704	-
16	大江町	1.80	-	9,300	4,500	160	331,075	-
17	朝日町	1.70	-	9,500	4,500	160	443,116	-
18	西川町	2.87	-	10,100	5,300	160	207,942	-
19	河北町	2.10	-	11,100	5,100	160	979,093	-
20	大石田町	2.20	-	14,000	8,000	160	492,530	-
21	舟形町	2.90	-	10,900	8,000	160	382,429	-
22	大蔵村	2.80	-	10,500	8,000	160	248,937	-
27	最上町	1.90	6.60	9,600	6,000	160	618,516	14,379
28	高畠町	1.70	-	8,200	4,200	160	1,107,132	-
29	川西町	1.80	-	9,000	4,500	160	904,483	-
30	白鷹町	1.80	-	9,600	4,400	160	646,655	-
31	飯豊町	1.75	4.60	10,000	5,100	160	335,597	12,613
32	小国町	1.50	8.00	7,100	3,900	160	215,822	8,714
36	三川町	1.90	4.00	8,400	4,800	160	499,674	17,332
44	遊佐町	2.18	5.42	11,200	6,400	160	792,984	28,423
45	庄内町	1.85	7.50	10,600	6,200	160	1,263,668	44,599
46	最上地区	2.20	-	9,700	6,600	160	1,452,602	-
	町村計	-	-	-	-	-	12,003,570	126,060
	市町村計	-	-	-	-	-	57,041,433	201,177
301	医師国保	-	-	-	-	-	-	-
302	歯科医師	-	-	-	-	-	-	-
303	建設国保	-	-	-	-	-	-	-
	組合計	-	-	-	-	-	-	-
	県総計	-	-	-	-	-	-	-

番号	保険者名	所得割の算定基礎 ※1					資産割の算定 基礎 ※2		
		イ	ロ	ハ	ニ	ホ	イ	ロ	ハ
1	山形市	○							
2	米沢市	○							
3	鶴岡市	○							
4	酒田市	○							
5	新庄市	○						○	
6	寒河江市	○							
7	上山市	○							
8	村山市	○							
9	長井市	○						○	
10	天童市	○							
11	東根市	○							
12	尾花沢市	○							
13	南陽市	○							
	市小計								
14	中山町	○							
15	山辺町	○							
16	大江町	○							
17	朝日町	○							
18	西川町	○							
19	河北町	○							
20	大石田町	○							
21	舟形町	○							
22	大蔵村	○							
27	最上町	○						○	
28	高畠町	○							
29	川西町	○							
30	白鷹町	○							
31	飯豊町	○						○	
32	小国町	○						○	
36	三川町	○						○	
44	遊佐町	○						○	
45	庄内町	○						○	
46	最上地区	○							
	町村計								
	市町村計								
301	医師国保								
302	歯科医師								
303	建設国保								
	組合計								
	県総計								

※1 イ、ロ、ハ、ニ、ホの区分

- イ 総所得金額等から基礎控除額を控除した額
- ロ 総所得金額等から各種控除額を控除した額
- ハ 市町村民税の所得割額
- ニ 市町村民税額
- ホ その他

※2 イ、ロ、ハの区分

- イ 固定資産税額
- ロ 固定資産税のうち土地、家屋に係る部分の額
- ハ その他

第 8 表 保険税（料）の賦課徴収状況（その 11）（医療分）

番号	保険者名	一 般 被 保 険 者 分					課税対象 被保険者数
		課税対象 世帯数	軽減 世帯数	災害等に よる減免 世帯数	その他の 減免 世帯数	限度額を 超える 世帯数	
1	山形市	34,085	18,355	12	131	837	53,424
2	米沢市	9,956	6,271	3	21	199	15,310
3	鶴岡市	17,078	9,749	4	55	277	27,413
4	酒田市	14,377	8,925	29	28	216	22,394
5	新庄市	4,706	2,734	0	7	73	7,900
6	寒河江市	5,583	3,182	2	11	82	8,933
7	上山市	4,267	2,563	3	13	59	7,034
8	村山市	3,190	1,858	0	18	40	5,444
9	長井市	3,568	1,929	2	12	36	5,687
10	天童市	7,682	4,352	1	28	137	12,927
11	東根市	5,446	2,844	0	17	93	9,336
12	尾花沢市	2,391	1,263	5	3	62	4,161
13	南陽市	4,569	2,488	4	7	48	7,352
	市小計	116,898	66,513	65	351	2,159	187,315
14	中山町	1,390	823	0	1	14	2,362
15	山辺町	1,774	967	0	0	22	3,045
16	大江町	1,146	662	0	0	2	1,899
17	朝日町	1,071	634	2	2	3	1,876
18	西川町	741	436	0	3	3	1,190
19	河北町	2,322	1,493	0	9	23	3,901
20	大石田町	978	519	0	1	40	1,757
21	舟形町	741	446	0	0	15	1,255
22	大蔵村	441	232	0	0	18	777
27	最上町	1,229	632	0	2	17	2,179
28	高畠町	2,943	1,678	1	2	16	5,072
29	川西町	2,094	1,155	0	3	32	3,444
30	白鷹町	1,855	1,091	0	3	9	2,963
31	飯豊町	939	544	1	4	7	1,557
32	小国町	987	648	0	0	5	1,450
36	三川町	1,000	474	0	2	6	1,700
44	遊佐町	2,063	1,195	0	7	9	3,311
45	庄内町	2,897	1,609	0	10	53	4,804
46	最上地区	3,149	1,831	1	1	49	5,265
	町村計	29,760	17,069	5	50	343	49,807
	市町村計	146,658	83,582	70	401	2,502	237,122
301	医師国保	1,158	0	0	0	0	1,979
302	歯科医師	1,933	0	0	0	0	2,899
303	建設国保	7,602	0	0	0	0	15,894
	組合計	10,693	0	0	0	0	20,772
	県総計	157,351	83,582	70	401	2,502	257,894

番号	保険者名	退職被保険者等分					課税対象 被保険者数
		課税対象 世帯数	軽減 世帯数	災害等に よる減免 世帯数	その他の 減免 世帯数	限度額を 超える 世帯数	
1	山形市	5	4	0	0	0	5
2	米沢市	44	32	0	0	1	44
3	鶴岡市	132	86	0	0	0	138
4	酒田市	52	40	0	0	0	107
5	新庄市	6	5	0	0	0	26
6	寒河江市	0	0	0	0	1	1
7	上山市	7	3	0	0	0	29
8	村山市	33	22	0	0	0	35
9	長井市	7	4	0	0	1	7
10	天童市	54	27	0	0	2	54
11	東根市	5	2	0	0	0	5
12	尾花沢市	3	2	0	0	0	24
13	南陽市	0	0	0	0	0	3
	市小計	348	227	0	0	5	478
14	中山町	1	1	0	0	0	7
15	山辺町	7	4	0	0	0	7
16	大江町	7	6	0	0	0	8
17	朝日町	3	3	0	0	0	15
18	西川町	1	0	0	0	0	6
19	河北町	18	0	0	0	0	18
20	大石田町	0	0	0	0	0	2
21	舟形町	2	1	0	0	1	6
22	大蔵村	1	1	0	0	0	3
27	最上町	11	5	0	0	0	11
28	高畠町	23	13	0	0	0	23
29	川西町	26	13	0	0	1	26
30	白鷹町	22	13	0	0	0	22
31	飯豊町	5	4	0	0	0	15
32	小国町	5	3	0	0	0	5
36	三川町	1	1	0	0	0	2
44	遊佐町	4	1	0	0	0	14
45	庄内町	23	14	0	0	0	23
46	最上地区	10	5	0	0	0	30
	町村計	170	88	0	0	2	243
	市町村計	518	315	0	0	7	721
301	医師国保	-	-	-	-	-	-
302	歯科医師	-	-	-	-	-	-
303	建設国保	-	-	-	-	-	-
	組合計	-	-	-	-	-	-
	県総計	-	-	-	-	-	-

第 8 表 保険税（料）の賦課徴収状況（その 12）（後期分）

番号	保険者名	一 般 被 保 険 者 分					課税対象 被保険者数
		課税対象 世帯数	軽減 世帯数	災害等に よる減免 世帯数	その他の 減免 世帯数	限度額を 超える 世帯数	
1	山形市	34,085	18,355	12	131	765	53,424
2	米沢市	9,956	6,271	3	21	205	15,310
3	鶴岡市	17,078	9,749	4	55	366	27,413
4	酒田市	14,377	8,925	29	28	218	22,394
5	新庄市	4,706	2,734	0	7	100	7,900
6	寒河江市	5,583	3,182	2	11	79	8,933
7	上山市	4,267	2,563	3	13	53	7,034
8	村山市	3,190	1,858	0	18	73	5,444
9	長井市	3,568	1,929	2	12	29	5,687
10	天童市	7,682	4,352	1	28	149	12,927
11	東根市	5,446	2,844	0	17	158	9,336
12	尾花沢市	2,391	1,263	4	3	58	4,161
13	南陽市	4,569	2,488	4	7	35	7,352
	市小計	116,898	66,513	64	351	2,288	187,315
14	中山町	1,390	823	0	1	28	2,362
15	山辺町	1,774	967	0	0	22	3,045
16	大江町	1,146	662	0	0	12	1,899
17	朝日町	1,071	634	2	2	6	1,876
18	西川町	741	436	0	3	4	1,190
19	河北町	2,322	1,493	0	9	41	3,901
20	大石田町	978	519	0	1	28	1,757
21	舟形町	741	446	0	0	19	1,255
22	大蔵村	441	232	0	0	25	777
27	最上町	1,229	632	0	2	30	2,179
28	高畠町	2,943	1,678	1	2	31	5,072
29	川西町	2,094	1,155	0	3	39	3,444
30	白鷹町	1,855	1,091	0	3	22	2,963
31	飯豊町	939	544	1	4	12	1,557
32	小国町	987	648	0	0	2	1,450
36	三川町	1,000	474	0	2	18	1,700
44	遊佐町	2,063	1,195	0	7	13	3,311
45	庄内町	2,897	1,609	0	11	40	4,804
46	最上地区	3,149	1,831	1	1	60	5,265
	町村計	29,760	17,069	5	51	452	49,807
	市町村計	146,658	83,582	69	402	2,740	237,122
301	医師国保	1,081	0	0	0	0	1,979
302	歯科医師	1,883	0	0	0	0	2,849
303	建設国保	7,602	0	0	0	0	15,894
	組合計	10,566	0	0	0	0	20,722
	県総計	157,224	83,582	69	402	2,740	257,844

番号	保険者名	退職被保険者等分					課税対象 被保険者数
		課税対象 世帯数	軽減 世帯数	災害等に よる減免 世帯数	その他の 減免 世帯数	限度額を 超える 世帯数	
1	山形市	5	4	0	0	0	5
2	米沢市	44	32	0	0	1	44
3	鶴岡市	132	86	0	0	2	138
4	酒田市	52	40	0	0	0	107
5	新庄市	6	5	0	0	0	26
6	寒河江市	0	0	0	0	1	1
7	上山市	7	3	0	0	0	29
8	村山市	33	22	0	0	0	35
9	長井市	7	4	0	0	1	7
10	天童市	54	27	0	0	2	54
11	東根市	5	2	0	0	0	5
12	尾花沢市	3	2	0	0	0	24
13	南陽市	0	0	0	0	0	3
	市小計	348	227	0	0	7	478
14	中山町	1	1	0	0	0	7
15	山辺町	7	4	0	0	0	7
16	大江町	7	6	0	0	0	8
17	朝日町	3	3	0	0	0	15
18	西川町	1	0	0	0	0	6
19	河北町	18	0	0	0	0	18
20	大石田町	0	0	0	0	0	2
21	舟形町	2	1	0	0	2	6
22	大蔵村	1	1	0	0	0	3
27	最上町	11	5	0	0	0	11
28	高畠町	23	13	0	0	0	23
29	川西町	26	13	0	0	1	26
30	白鷹町	22	13	0	0	0	22
31	飯豊町	5	4	0	0	0	15
32	小国町	5	3	0	0	0	5
36	三川町	1	1	0	0	0	2
44	遊佐町	4	1	0	0	0	14
45	庄内町	23	14	0	0	0	23
46	最上地区	10	5	0	0	0	30
	町村計	170	88	0	0	3	243
	市町村計	518	315	0	0	10	721
301	医師国保	-	-	-	-	-	-
302	歯科医師	-	-	-	-	-	-
303	建設国保	-	-	-	-	-	-
	組合計	-	-	-	-	-	-
	県総計	-	-	-	-	-	-

第 8 表 保険税（料）の賦課徴収状況（その 13）（介護分）

番号	保険者名	全 被 保 険 者 分					課税対象 被保険者数
		課税対象 世帯数	軽減 世帯数	災害等に よる減免 世帯数	その他の 減免 世帯数	限度額を 超える 世帯数	
1	山形市	14,315	6,951	9	0	256	16,812
2	米沢市	4,223	2,450	1	6	111	4,921
3	鶴岡市	7,603	3,769	2	2	199	9,005
4	酒田市	6,002	3,330	18	0	113	7,022
5	新庄市	2,236	1,158	0	0	23	2,764
6	寒河江市	2,470	1,232	1	0	14	2,880
7	上山市	1,855	1,007	1	0	41	2,236
8	村山市	1,363	713	0	2	15	1,666
9	長井市	1,618	788	1	1	4	1,893
10	天童市	3,290	1,661	0	8	53	3,978
11	東根市	2,537	1,200	0	2	136	3,145
12	尾花沢市	1,125	522	2	0	17	1,396
13	南陽市	2,169	1,086	1	1	15	2,576
	市小計	50,806	25,867	36	22	997	60,294
14	中山町	559	291	0	0	8	669
15	山辺町	824	428	0	0	2	959
16	大江町	452	233	0	0	0	553
17	朝日町	500	272	2	1	2	653
18	西川町	302	164	0	0	4	365
19	河北町	994	577	0	1	15	1,197
20	大石田町	475	233	0	0	14	587
21	舟形町	342	160	0	0	18	411
22	大蔵村	235	102	0	0	9	288
27	最上町	640	290	0	0	9	795
28	高畠町	1,346	685	0	1	4	1,669
29	川西町	943	448	0	0	7	1,137
30	白鷹町	783	403	0	0	6	921
31	飯豊町	420	216	1	3	0	504
32	小国町	370	221	0	0	2	418
36	三川町	492	210	0	0	4	569
44	遊佐町	883	444	0	2	17	1,071
45	庄内町	1,295	606	0	4	17	1,545
46	最上地区	1,567	761	1	0	28	1,875
	町村計	13,422	6,744	4	12	166	16,186
	市町村計	64,228	32,611	40	34	1,163	76,480
301	医師国保	745	0	0	0	0	947
302	歯科医師	970	0	0	0	0	1,232
303	建設国保	3,684	0	0	0	0	5,588
	組合計	5,399	0	0	0	0	7,767
	県総計	69,627	32,611	40	34	1,163	84,247

第 9 表 一般分保険給付状況（その 1）

番号	保険者名	療 養 の 給 付 等								
		入 院			入 院 外			歯 科		
		件数	日数	費用額	件数	日数	費用額	件数	日数	費用額
1	山形市	11,960	205,924	6,873,172,218	469,077	695,205	6,432,800,530	109,393	175,156	1,257,588,970
2	米沢市	4,251	68,818	2,630,393,096	139,226	207,505	1,956,223,878	29,938	52,988	385,400,930
3	鶴岡市	6,635	100,745	3,813,711,788	264,362	387,056	3,308,129,888	57,452	94,894	637,586,560
4	酒田市	5,594	92,124	3,277,370,838	217,448	325,271	3,174,931,859	37,367	66,838	451,397,090
5	新庄市	1,893	29,905	941,034,067	65,115	90,898	890,776,788	15,283	24,064	160,324,930
6	寒河江市	2,292	40,195	1,182,219,470	79,094	112,526	1,139,999,000	17,549	28,296	202,611,380
7	上山市	1,859	32,128	1,046,324,190	72,117	106,738	932,249,450	14,718	24,360	167,013,350
8	村山市	1,629	28,494	879,034,857	57,309	79,407	730,690,646	12,877	19,800	150,416,770
9	長井市	1,199	19,414	675,970,340	46,402	67,671	640,453,400	8,946	14,295	107,099,350
10	天童市	3,307	57,828	1,889,165,094	125,687	179,464	1,728,234,929	29,297	51,474	360,251,010
11	東根市	2,595	44,041	1,434,009,870	93,387	130,790	1,217,251,920	21,766	34,470	255,817,860
12	尾花沢市	1,197	19,171	616,103,310	40,455	55,012	562,974,470	7,374	12,093	88,329,520
13	南陽市	1,464	21,991	845,972,209	62,709	103,503	1,010,197,033	13,445	22,886	152,278,090
	市小計	45,875	760,778	26,104,481,347	1,732,388	2,541,046	23,724,913,791	375,405	621,614	4,376,115,810
14	中山町	641	10,454	377,075,430	25,708	36,973	388,977,270	4,252	7,542	53,728,810
15	山辺町	873	16,701	526,335,890	29,139	41,949	386,438,326	5,843	10,092	72,832,480
16	大江町	439	7,154	247,465,860	17,937	24,991	221,108,600	4,410	7,120	48,620,040
17	朝日町	482	7,418	259,657,370	17,002	21,878	209,812,020	3,443	5,985	38,555,770
18	西川町	359	6,437	181,120,399	10,830	13,893	124,646,966	2,814	5,015	33,249,080
19	河北町	1,098	18,284	558,508,110	40,223	57,712	537,349,626	9,407	14,848	110,498,220
20	大石田町	502	9,066	287,332,570	17,391	23,150	195,119,710	3,141	4,943	33,975,570
21	舟形町	358	6,286	219,865,590	11,483	15,836	157,628,370	2,713	4,246	31,950,550
22	大蔵村	292	5,811	133,860,080	6,122	8,280	86,660,590	1,507	2,097	16,626,440
27	最上町	559	9,281	289,573,830	17,441	24,191	260,756,750	3,724	6,497	58,484,400
28	高畠町	1,166	17,900	682,499,200	45,944	67,755	669,272,950	13,076	22,155	160,820,070
29	川西町	791	12,127	499,543,420	32,402	49,561	504,454,817	6,870	11,875	88,414,370
30	白鷹町	957	15,363	469,894,220	26,823	37,820	379,786,430	5,681	9,585	63,379,910
31	飯豊町	366	6,212	210,699,920	13,578	18,986	167,527,660	2,888	5,094	37,748,760
32	小国町	385	5,483	192,648,910	12,770	17,601	167,746,830	2,459	4,561	30,334,530
36	三川町	400	5,989	231,456,255	14,457	20,916	194,395,598	3,084	4,745	35,481,390
44	遊佐町	803	12,496	512,535,530	30,934	42,297	438,875,090	5,344	9,118	69,078,600
45	庄内町	1,201	19,133	631,040,260	41,577	63,701	684,606,340	7,967	15,324	101,347,990
46	最上地区	1,330	20,772	685,470,770	43,781	60,306	571,911,550	8,332	15,169	103,591,680
	町村計	13,002	212,367	7,196,583,614	455,542	647,796	6,347,075,493	96,955	166,011	1,188,718,660
	市町村計	58,877	973,145	33,301,064,961	2,187,930	3,188,842	30,071,989,284	472,360	787,625	5,564,834,470
301	医師国保	224	1,976	158,431,470	11,228	15,320	143,140,340	4,033	5,833	40,032,120
302	歯科医師	253	2,194	112,592,640	18,899	25,431	214,027,740	2,044	2,815	20,960,640
303	建設国保	2,263	24,902	1,262,570,058	126,662	174,181	1,558,040,922	27,839	45,879	323,110,840
	組合計	2,740	29,072	1,533,594,168	156,789	214,932	1,915,209,002	33,916	54,527	384,103,600
	県総計	61,617	1,002,217	34,834,659,129	2,344,719	3,403,774	31,987,198,286	506,276	842,152	5,948,938,070

(単位 : 円)

番号	保険者名	療 養 の 給 付 等								
		小 計			薬 剤 の 支 給			食 事 療 養 ・ 生 活 療 養		
		件数	日数	費 用 額	件数	(枚数)	費 用 額	(件数)	(日数) (回数)	費 用 額
1	山形市	590,430	1,076,285	14,563,561,718	300,115	351,465	3,384,309,643	11,560	553,083	371,792,247
2	米沢市	173,415	329,311	4,972,017,904	103,160	123,684	1,208,921,497	4,109	182,595	120,199,513
3	鶴岡市	328,449	582,695	7,759,428,236	182,637	212,817	1,980,478,459	6,354	247,406	178,465,189
4	酒田市	260,409	484,233	6,903,699,787	125,072	144,773	1,500,805,683	5,377	238,493	160,599,673
5	新庄市	82,291	144,867	1,992,135,785	46,659	53,968	506,817,010	1,783	78,186	52,718,101
6	寒河江市	98,935	181,017	2,524,829,850	45,914	53,015	580,202,460	2,198	108,119	72,357,252
7	上山市	88,694	163,226	2,145,586,990	52,011	61,790	601,639,130	1,816	86,853	58,024,620
8	村山市	71,815	127,701	1,760,142,273	41,417	47,996	399,199,750	1,548	75,781	50,315,495
9	長井市	56,547	101,380	1,423,523,090	31,704	37,830	371,526,460	1,146	51,089	33,841,681
10	天童市	158,291	288,766	3,977,651,033	77,521	90,752	933,480,564	3,172	152,122	101,526,388
11	東根市	117,748	209,301	2,907,079,650	65,148	75,178	689,331,950	2,490	116,235	77,139,282
12	尾花沢市	49,026	86,276	1,267,407,300	25,256	29,112	303,738,360	1,120	51,259	33,755,282
13	南陽市	77,618	148,380	2,008,447,332	43,203	53,532	541,042,422	1,403	55,953	37,731,341
	市小計	2,153,668	3,923,438	54,205,510,948	1,139,817	1,335,912	13,001,493,388	44,076	1,997,174	1,348,466,064
14	中山町	30,601	54,969	819,781,510	10,489	12,318	145,161,310	618	27,832	18,426,097
15	山辺町	35,855	68,742	985,606,696	18,236	21,220	201,779,462	861	45,930	30,671,660
16	大江町	22,786	39,265	517,194,500	10,350	11,908	115,495,300	425	19,122	12,807,773
17	朝日町	20,927	35,281	508,025,160	11,737	13,092	130,128,440	460	19,427	12,855,808
18	西川町	14,003	25,345	339,016,445	7,668	8,616	102,970,104	341	17,701	11,525,032
19	河北町	50,728	90,844	1,206,355,956	21,424	24,859	241,454,900	1,037	50,011	33,277,823
20	大石田町	21,034	37,159	516,427,850	11,312	13,007	125,722,700	494	24,683	16,652,331
21	舟形町	14,554	26,368	409,444,510	8,514	10,034	81,772,820	318	14,519	10,370,877
22	大蔵村	7,921	16,188	237,147,110	4,836	5,550	61,628,990	286	16,152	10,919,485
27	最上町	21,724	39,969	608,814,980	14,172	16,794	193,350,820	524	24,246	16,188,391
28	高畠町	60,186	107,810	1,512,592,220	32,740	38,490	446,365,670	1,117	46,619	31,386,994
29	川西町	40,063	73,563	1,092,412,607	25,709	31,881	318,891,848	752	31,257	20,818,298
30	白鷹町	33,461	62,768	913,060,560	18,826	22,630	245,075,950	916	40,538	26,929,944
31	飯豊町	16,832	30,292	415,976,340	10,172	12,036	123,793,860	355	16,498	10,904,807
32	小国町	15,614	27,645	390,730,270	10,355	12,245	138,821,980	367	14,528	9,720,476
36	三川町	17,941	31,650	461,333,243	8,772	10,300	82,827,070	372	15,807	10,414,087
44	遊佐町	37,081	63,911	1,020,489,220	16,326	18,485	205,946,490	755	29,903	20,430,255
45	庄内町	50,745	98,158	1,416,994,590	18,433	21,262	230,872,530	1,174	51,846	34,615,844
46	最上地区	53,443	96,247	1,360,974,000	31,021	35,734	359,692,840	1,254	55,279	37,460,219
	町村計	565,499	1,026,174	14,732,377,767	291,092	340,461	3,551,753,084	12,426	561,898	376,376,201
	市町村計	2,719,167	4,949,612	68,937,888,715	1,430,909	1,676,373	16,553,246,472	56,502	2,559,072	1,724,842,265
301	医師国保	15,485	23,129	341,603,930	6,326	7,220	89,865,710	214	4,372	2,929,309
302	歯科医師	21,196	30,440	347,581,020	10,759	12,442	137,980,470	223	4,774	3,165,550
303	建設国保	156,764	244,962	3,143,721,820	80,881	94,508	828,542,450	2,112	58,931	39,911,060
	組合計	193,445	298,531	3,832,906,770	97,966	114,170	1,056,388,630	2,549	68,077	46,005,919
	県 総計	2,912,612	5,248,143	72,770,795,485	1,528,875	1,790,543	17,609,635,102	59,051	2,627,149	1,770,848,184

第 9 表 一般分保険給付状況（その 2）

番号 保険者名	療 養 の 給 付 等					療 養 費 等			
	訪 問 看 護			計		食事療養 生活療養 件数	療 養 費		
	件数	日数	費 用 額	件数	費用額		診 療 費 件数	費用額	
1 山形市	1,466	11,231	123,396,700	892,011	18,443,060,308	14	332	12,305,339	
2 米沢市	795	3,306	37,930,000	277,370	6,339,068,914	0	29	1,142,166	
3 鶴岡市	775	4,552	53,083,460	511,861	9,971,455,344	14	163	5,633,960	
4 酒田市	344	3,021	32,742,890	385,825	8,597,848,033	0	139	8,901,379	
5 新庄市	49	443	4,499,810	128,999	2,556,170,706	7	153	1,343,360	
6 寒河江市	191	926	9,973,290	145,040	3,187,362,852	6	52	1,062,954	
7 上山市	346	2,309	26,298,820	141,051	2,831,549,560	0	47	832,090	
8 村山市	101	594	7,145,470	113,333	2,216,802,988	1	13	230,390	
9 長井市	271	881	10,027,200	88,522	1,838,918,431	3	95	2,247,634	
10 天童市	329	2,534	35,867,390	236,141	5,048,525,375	0	38	1,936,786	
11 東根市	216	1,755	20,604,960	183,112	3,694,155,842	0	93	817,955	
12 尾花沢市	57	380	4,051,540	74,339	1,608,952,482	0	10	354,980	
13 南陽市	512	1,841	21,432,470	121,333	2,608,653,565	5	88	858,436	
市小計	5,452	33,773	387,054,000	3,298,937	68,942,524,400	50	1,252	37,667,429	
14 中山町	27	267	3,645,120	41,117	987,014,037	1	7	92,850	
15 山辺町	92	610	7,059,980	54,183	1,225,117,798	2	7	118,410	
16 大江町	37	202	2,225,490	33,173	647,723,063	2	11	357,190	
17 朝日町	16	114	1,176,700	32,680	652,186,108	0	1	11,115	
18 西川町	20	311	3,684,680	21,691	457,196,261	0	0	0	
19 河北町	137	1,325	17,357,700	72,289	1,498,446,379	2	9	784,690	
20 大石田町	8	39	472,270	32,354	659,275,151	0	0	0	
21 舟形町	10	82	800,220	23,078	502,388,427	0	1	12,220	
22 大蔵村	24	161	1,591,370	12,781	311,286,955	0	19	90,955	
27 最上町	0	0	0	35,896	818,354,191	0	5	19,550	
28 高畠町	252	584	7,151,670	93,178	1,997,496,554	3	60	605,080	
29 川西町	143	669	7,179,390	65,915	1,439,302,143	2	53	371,342	
30 白鷹町	86	177	2,244,910	52,373	1,187,311,364	1	39	348,190	
31 飯豊町	40	128	1,496,300	27,044	552,171,307	0	10	868,220	
32 小国町	37	113	1,388,090	26,006	540,660,816	0	5	44,787	
36 三川町	31	199	2,194,090	26,744	556,768,490	0	7	168,180	
44 遊佐町	37	366	4,171,440	53,444	1,251,037,405	1	35	995,575	
45 庄内町	36	167	2,128,390	69,214	1,684,611,354	2	103	1,019,035	
46 最上地区	37	203	2,375,490	84,501	1,760,502,549	1	33	1,002,350	
町村計	1,070	5,717	68,343,300	857,661	18,728,850,352	17	405	6,909,739	
市町村計	6,522	39,490	455,397,300	4,156,598	87,671,374,752	67	1,657	44,577,168	
301 医師国保	3	20	277,770	21,814	434,676,719	0	4	80,780	
302 歯科医師	47	314	3,739,640	32,002	492,466,680	0	7	219,952	
303 建設国保	113	783	8,815,650	237,758	4,020,990,980	0	12	300,370	
組合計	163	1,117	12,833,060	291,574	4,948,134,379	0	23	601,102	
県 総計	6,685	40,607	468,230,360	4,448,172	92,619,509,131	67	1,680	45,178,270	

(単位 : 円)

番号	保険者名	療 養 費 等							
		療 養 費							
		補 装 具		柔道整復師		アンマ・マッサージ		ハリ・キユウ	
		件数	費用額	件数	費用額	件数	費用額	件数	費用額
1	山形市	504	14,848,679	12,027	87,300,139	646	15,355,840	659	5,791,650
2	米沢市	128	3,795,980	3,103	23,420,867	75	1,408,530	26	352,500
3	鶴岡市	323	9,503,748	7,451	45,171,693	0	0	156	3,922,990
4	酒田市	159	5,718,049	6,116	37,761,400	123	2,502,800	8	22,670
5	新庄市	51	1,295,753	2,125	13,548,105	12	213,300	12	392,810
6	寒河江市	92	2,836,513	2,291	16,809,576	47	886,880	16	196,080
7	上山市	112	3,618,755	1,833	10,528,076	60	1,541,470	10	60,690
8	村山市	65	2,197,505	1,579	10,222,437	47	1,329,320	0	0
9	長井市	50	1,824,974	1,470	10,499,324	1	4,330	27	409,070
10	天童市	190	5,808,409	3,662	22,950,081	198	6,269,230	165	2,294,500
11	東根市	113	3,636,479	2,444	14,760,652	18	897,900	27	308,930
12	尾花沢市	47	1,479,185	1,359	9,256,141	32	716,000	19	95,390
13	南陽市	77	2,425,625	1,583	10,361,492	51	1,274,320	16	135,710
	市小計	1,911	58,989,654	47,043	312,589,983	1,310	32,399,920	1,141	13,982,990
14	中山町	32	857,145	746	5,678,272	36	1,967,950	1	12,840
15	山辺町	39	1,086,035	765	6,292,437	11	362,300	56	903,910
16	大江町	22	821,466	530	4,386,018	9	176,370	3	58,200
17	朝日町	18	693,813	639	4,124,653	0	0	0	0
18	西川町	15	272,619	572	5,017,238	7	32,280	0	0
19	河北町	62	1,793,931	1,514	10,116,195	1	12,990	2	3,220
20	大石田町	14	397,820	584	3,269,206	0	0	0	0
21	舟形町	13	403,439	246	1,462,329	0	0	0	0
22	大蔵村	5	85,229	195	1,179,070	0	0	0	0
27	最上町	19	510,424	280	1,657,148	0	0	3	5,130
28	高畠町	55	1,578,905	1,076	6,746,926	72	3,695,780	19	280,130
29	川西町	42	1,618,539	1,049	7,272,216	0	0	0	0
30	白鷹町	31	1,144,555	644	4,325,156	13	499,030	18	261,720
31	飯豊町	18	527,340	582	4,659,318	0	0	0	0
32	小国町	14	493,038	192	1,010,505	0	0	0	0
36	三川町	73	1,005,809	403	2,329,713	0	0	0	0
44	遊佐町	24	1,144,287	1,123	6,813,689	0	0	19	189,160
45	庄内町	31	1,022,045	1,661	10,796,401	6	50,760	6	206,540
46	最上地区	50	1,853,467	863	4,949,650	37	958,830	12	73,150
	町村計	577	17,309,906	13,664	92,086,140	192	7,756,290	139	1,994,000
	市町村計	2,488	76,299,560	60,707	404,676,123	1,502	40,156,210	1,280	15,976,990
301	医師国保	4	222,616	154	846,922	0	0	0	0
302	歯科医師	16	612,817	691	3,279,038	24	1,076,810	21	198,220
303	建設国保	158	4,566,049	5,584	34,269,895	31	343,370	46	463,480
	組合計	178	5,401,482	6,429	38,395,855	55	1,420,180	67	661,700
	県総計	2,666	81,701,042	67,136	443,071,978	1,557	41,576,390	1,347	16,638,690

第 9 表 一般分保険給付状況（その 3）

番号	保険者名	療 養 費 等					療 養 諸 費 合 計		
		療 養 費				移 送 費		件数	費用額
		そ の 他		小 計		件数	費用額		
		件数	費用額	件数	費用額				
1	山形市	0	0	14,168	135,601,647	0	0	906,193	18,578,661,955
2	米沢市	0	0	3,361	30,120,043	0	0	280,731	6,369,188,957
3	鶴岡市	21	692,519	8,114	64,924,910	1	66,100	519,990	10,036,446,354
4	酒田市	0	0	6,545	54,906,298	0	0	392,370	8,652,754,331
5	新庄市	0	0	2,353	16,793,328	0	0	131,359	2,572,964,034
6	寒河江市	0	0	2,498	21,792,003	0	0	147,544	3,209,154,855
7	上山市	0	0	2,062	16,581,081	0	0	143,113	2,848,130,641
8	村山市	0	0	1,704	13,979,652	0	0	115,038	2,230,782,640
9	長井市	0	0	1,643	14,985,332	0	0	90,168	1,853,903,763
10	天童市	0	0	4,253	39,259,006	0	0	240,394	5,087,784,381
11	東根市	0	0	2,695	20,421,916	0	0	185,807	3,714,577,758
12	尾花沢市	0	0	1,467	11,901,696	0	0	75,806	1,620,854,178
13	南陽市	0	0	1,815	15,055,583	0	0	123,153	2,623,709,148
	市小計	21	692,519	52,678	456,322,495	1	66,100	3,351,666	69,398,912,995
14	中山町	0	0	822	8,609,057	0	0	41,940	995,623,094
15	山辺町	0	0	878	8,763,092	0	0	55,063	1,233,880,890
16	大江町	0	0	575	5,799,244	0	0	33,750	653,522,307
17	朝日町	0	0	658	4,829,581	0	0	33,338	657,015,689
18	西川町	0	0	594	5,322,137	0	0	22,285	462,518,398
19	河北町	0	0	1,588	12,711,026	0	0	73,879	1,511,157,405
20	大石田町	0	0	598	3,667,026	0	0	32,952	662,942,177
21	舟形町	0	0	260	1,877,988	0	0	23,338	504,266,415
22	大蔵村	0	0	219	1,355,254	0	0	13,000	312,642,209
27	最上町	0	0	307	2,192,252	0	0	36,203	820,546,443
28	高畠町	0	0	1,282	12,906,821	0	0	94,463	2,010,403,375
29	川西町	0	0	1,144	9,262,097	0	0	67,061	1,448,564,240
30	白鷹町	0	0	745	6,578,651	0	0	53,119	1,193,890,015
31	飯豊町	0	0	610	6,054,878	0	0	27,654	558,226,185
32	小国町	0	0	211	1,548,330	0	0	26,217	542,209,146
36	三川町	0	0	483	3,503,702	0	0	27,227	560,272,192
44	遊佐町	0	0	1,201	9,142,711	0	0	54,646	1,260,180,116
45	庄内町	0	0	1,807	13,094,781	0	0	71,023	1,697,706,135
46	最上地区	2	938,331	997	9,775,778	0	0	85,499	1,770,278,327
	町村計	2	938,331	14,979	126,994,406	0	0	872,657	18,855,844,758
	市町村計	23	1,630,850	67,657	583,316,901	1	66,100	4,224,323	88,254,757,753
301	医師国保	0	0	162	1,150,318	0	0	21,976	435,827,037
302	歯科医師	1	2,760	760	5,389,597	0	0	32,762	497,856,277
303	建設国保	0	0	5,831	39,943,164	0	0	243,589	4,060,934,144
	組合計	1	2,760	6,753	46,483,079	0	0	298,327	4,994,617,458
	県総計	24	1,633,610	74,410	629,799,980	1	66,100	4,522,650	93,249,375,211

(単位 : 円)

番号 保険者名	療 養 諸 費 合 計			高 額 療 養 費		高 額 介 護 合 算 療 養 費	
	保険者負担分	一部負担金	他法負担分	件数	給付額	件数	給付額
1 山形市	13,571,019,244	4,493,157,234	514,485,477	32,010	1,913,256,678	69	1,678,414
2 米沢市	4,644,845,085	1,512,879,688	211,464,184	11,341	681,364,603	20	319,818
3 鶴岡市	7,321,894,867	2,405,032,897	309,518,590	18,164	1,021,409,215	52	747,870
4 酒田市	6,347,131,752	2,059,701,467	245,921,112	16,660	948,475,088	30	850,675
5 新庄市	1,863,478,450	623,347,823	86,137,761	4,477	270,471,689	9	196,970
6 寒河江市	2,342,988,406	781,237,582	84,928,867	5,411	343,062,906	7	71,873
7 上山市	2,084,340,582	675,230,828	88,559,231	13,033	279,645,566	0	0
8 村山市	1,621,913,949	491,779,543	117,089,148	3,821	230,754,344	9	186,708
9 長井市	1,346,508,687	454,113,645	53,281,431	3,369	185,502,379	13	138,818
10 天童市	3,712,038,178	1,234,353,392	141,392,811	9,224	548,563,107	22	621,411
11 東根市	2,699,369,280	850,408,316	164,800,162	6,286	387,242,217	4	230,609
12 尾花沢市	1,175,230,177	402,577,366	43,046,635	2,579	165,072,547	3	59,760
13 南陽市	1,909,450,136	611,458,538	102,800,474	5,233	267,344,756	7	199,535
市小計	50,640,208,793	16,595,278,319	2,163,425,883	131,608	7,242,165,095	245	5,302,461
14 中山町	729,225,578	243,920,126	22,477,390	1,660	111,339,984	1	3,232
15 山辺町	896,359,792	298,619,408	38,901,690	2,258	136,644,586	0	0
16 大江町	475,460,220	150,332,516	27,729,571	1,039	63,368,672	0	0
17 朝日町	476,371,021	154,760,848	25,883,820	992	63,520,588	0	0
18 西川町	337,286,172	112,952,603	12,279,623	783	46,830,525	0	0
19 河北町	1,101,393,051	369,690,416	40,073,938	2,471	141,485,017	8	236,314
20 大石田町	480,038,989	169,933,223	12,969,965	1,150	70,549,471	2	7,645
21 舟形町	369,445,793	122,625,008	12,195,614	821	58,065,690	1	378
22 大蔵村	223,784,875	79,143,179	9,714,155	540	37,546,321	1	12,885
27 最上町	591,718,006	143,732,491	85,095,946	1,350	86,445,050	1	25,229
28 高畠町	1,462,361,262	485,433,742	62,608,371	3,499	207,213,221	6	58,862
29 川西町	1,046,625,984	352,047,695	49,890,561	2,551	154,999,718	3	50,041
30 白鷹町	869,452,113	294,396,361	30,041,541	2,156	131,070,610	4	38,292
31 飯豊町	405,998,203	138,271,567	13,956,415	889	56,302,222	0	0
32 小国町	396,283,034	133,521,118	12,404,994	653	51,664,084	0	0
36 三川町	409,104,097	137,183,057	13,985,038	1,099	55,134,866	0	0
44 遊佐町	917,603,470	311,913,058	30,663,588	2,365	150,245,834	4	8,744
45 庄内町	1,238,658,189	414,756,042	44,291,904	3,116	179,460,394	8	127,078
46 最上地区	1,277,407,458	443,218,367	49,652,502	2,847	180,306,357	6	111,152
町村計	13,704,577,307	4,556,450,825	594,816,626	32,239	1,982,193,210	45	679,852
市町村計	64,344,786,100	21,151,729,144	2,758,242,509	163,847	9,224,358,305	290	5,982,313
301 医師国保	305,548,029	118,612,490	11,666,518	173	26,324,705	0	0
302 歯科医師	351,192,771	124,758,986	21,904,520	295	33,997,280	0	0
303 建設国保	2,929,844,257	991,093,772	139,996,115	4,771	339,232,477	0	0
組合計	3,586,585,057	1,234,465,248	173,567,153	5,239	399,554,462	0	0
県 総計	67,931,371,157	22,386,194,392	2,931,809,662	169,086	9,623,912,767	290	5,982,313

第 9 表 一般分保険給付状況（その 4）

（ 単位 ： 円 ）

番号 保険者名	（ 単位 ： 円 ）											
	出産育児給付		葬祭給付		傷病手当金		出産手当金		その他		計	
	件数	費用額	件数	費用額	件数	費用額	件数	費用額	件数	費用額	件数	費用額
1 山形市	93	39,625,875	287	14,350,000	0	0	0	0	0	0	380	53,975,875
2 米沢市	39	16,300,000	93	4,650,000	0	0	0	0	0	0	132	20,950,000
3 鶴岡市	63	20,828,159	193	9,650,000	0	0	0	0	0	0	256	30,478,159
4 酒田市	34	14,264,000	178	8,900,000	0	0	0	0	0	0	212	23,164,000
5 新庄市	18	7,544,000	59	2,950,000	0	0	0	0	0	0	77	10,494,000
6 寒河江市	25	10,468,000	51	2,550,000	0	0	0	0	0	0	76	13,018,000
7 上山市	7	2,940,000	42	2,100,000	0	0	0	0	0	0	49	5,040,000
8 村山市	9	3,344,000	35	1,750,000	0	0	0	0	0	0	44	5,094,000
9 長井市	10	4,440,000	45	2,250,000	0	0	0	0	0	0	55	6,690,000
10 天童市	24	9,215,640	70	3,500,000	0	0	0	0	0	0	94	12,715,640
11 東根市	21	8,820,000	50	2,500,000	0	0	0	0	0	0	71	11,320,000
12 尾花沢市	5	2,100,000	36	1,800,000	0	0	0	0	0	0	41	3,900,000
13 南陽市	16	6,300,000	48	2,350,000	0	0	0	0	0	0	64	8,650,000
市小計	364	146,189,674	1,187	59,300,000	0	0	0	0	0	0	1,551	205,489,674
14 中山町	4	1,680,000	16	800,000	0	0	0	0	0	0	20	2,480,000
15 山辺町	12	3,360,000	21	915,000	0	0	0	0	0	0	33	4,275,000
16 大江町	2	840,000	10	500,000	0	0	0	0	0	0	12	1,340,000
17 朝日町	2	840,000	13	650,000	0	0	0	0	0	0	15	1,490,000
18 西川町	0	0	7	350,000	0	0	0	0	0	0	7	350,000
19 河北町	6	2,520,000	23	1,150,000	0	0	0	0	0	0	29	3,670,000
20 大石田町	6	2,520,000	14	700,000	0	0	0	0	0	0	20	3,220,000
21 舟形町	2	840,000	12	600,000	0	0	0	0	0	0	14	1,440,000
22 大蔵村	2	824,000	5	250,000	0	0	0	0	0	0	7	1,074,000
27 最上町	5	2,100,000	13	650,000	0	0	0	0	0	0	18	2,750,000
28 高島町	8	3,360,000	30	1,500,000	0	0	0	0	0	0	38	4,860,000
29 川西町	8	3,360,000	21	1,050,000	0	0	0	0	0	0	29	4,410,000
30 白鷹町	7	2,940,000	22	1,100,000	0	0	0	0	0	0	29	4,040,000
31 飯豊町	2	840,000	14	700,000	0	0	0	0	0	0	16	1,540,000
32 小国町	4	1,260,000	12	600,000	0	0	0	0	0	0	16	1,860,000
36 三川町	3	1,260,000	13	650,000	0	0	0	0	0	0	16	1,910,000
44 遊佐町	3	1,260,000	24	1,200,000	0	0	0	0	0	0	27	2,460,000
45 庄内町	7	2,940,000	31	1,550,000	0	0	0	0	0	0	38	4,490,000
46 最上地区	8	3,553,678	37	1,850,000	0	0	0	0	0	0	45	5,403,678
町村計	91	36,297,678	338	16,765,000	0	0	0	0	0	0	429	53,062,678
市町村計	455	182,487,352	1,525	76,065,000	0	0	0	0	0	0	1,980	258,552,352
301 医師国保	17	7,108,000	5	250,000	23	1,222,000	0	0	0	0	45	8,580,000
302 歯科医師	59	21,824,000	3	500,000	54	2,790,500	0	0	91	4,165,104	207	29,279,604
303 建設国保	47	21,150,000	71	3,550,000	509	76,992,000	3	636,000	3,182	74,361,474	3,812	176,689,474
組合計	123	50,082,000	79	4,300,000	586	81,004,500	3	636,000	3,273	78,526,578	4,064	214,549,078
県 総計	578	232,569,352	1,604	80,365,000	586	81,004,500	3	636,000	3,273	78,526,578	6,044	473,101,430

第 9 表 一般分保険給付状況（その 5） 前期高齢者分再掲

番号 保険者名	療 養 の 給 付 等								
	入 院			入 院 外			歯 科		
	件数	日数	費 用 額	件数	日数	費 用 額	件数	日数	費 用 額
1 山形市	6,511	100,424	4,028,781,982	305,615	445,822	4,088,974,910	68,217	110,062	792,198,710
2 米沢市	2,241	29,648	1,409,892,576	89,072	132,050	1,177,272,402	17,886	31,707	232,673,170
3 鶴岡市	3,845	49,510	2,342,674,128	172,247	250,133	2,066,645,943	33,687	56,270	374,669,300
4 酒田市	3,263	46,132	2,090,258,682	147,201	217,735	2,138,945,422	23,134	41,659	283,892,200
5 新庄市	955	13,150	500,740,730	37,839	50,506	495,396,700	8,588	13,800	91,988,140
6 寒河江市	1,146	16,057	640,517,600	51,227	70,540	690,980,710	10,726	17,714	127,329,900
7 上山市	1,094	16,087	638,478,150	47,778	68,240	602,368,190	9,182	15,600	108,241,810
8 村山市	926	14,398	506,416,472	37,753	50,801	477,625,463	8,302	12,778	98,138,070
9 長井市	622	8,198	341,129,870	29,937	40,942	371,572,120	5,181	8,521	64,804,030
10 天童市	1,806	28,715	1,101,248,640	80,717	112,208	1,098,016,384	17,602	31,889	221,182,550
11 東根市	1,363	19,412	806,400,920	57,804	79,260	745,644,460	12,606	19,983	150,045,100
12 尾花沢市	574	6,998	313,291,900	25,287	32,969	343,280,820	4,277	7,136	52,274,790
13 南陽市	745	9,080	458,766,189	38,671	57,469	570,727,101	7,921	13,786	89,738,450
市小計	25,091	357,809	15,178,597,839	1,121,148	1,608,675	14,867,450,625	227,309	380,905	2,687,176,220
14 中山町	374	5,089	235,485,830	17,695	24,751	279,224,560	2,681	4,910	34,685,240
15 山辺町	480	7,680	282,907,090	19,968	28,220	260,318,866	3,739	6,526	47,705,630
16 大江町	244	3,305	141,127,730	12,053	15,733	143,992,420	2,721	4,502	29,885,740
17 朝日町	293	3,804	162,996,190	10,788	13,413	121,035,890	1,871	3,317	20,423,800
18 西川町	188	2,351	97,917,176	7,730	9,817	91,563,638	1,948	3,472	23,216,380
19 河北町	639	9,408	333,693,500	26,991	36,941	343,886,216	5,854	9,147	69,141,850
20 大石田町	257	3,916	149,512,130	10,922	14,120	123,506,680	1,815	2,952	19,858,390
21 舟形町	217	3,569	146,536,550	7,023	9,328	94,342,360	1,655	2,552	19,502,460
22 大蔵村	108	1,589	52,984,660	3,290	4,229	42,965,300	850	1,185	9,532,030
27 最上町	301	4,494	153,494,950	10,196	14,003	148,173,540	1,842	3,309	30,850,060
28 高畠町	663	8,673	398,366,180	28,687	38,544	413,642,070	7,557	12,944	97,116,580
29 川西町	431	5,957	273,886,160	19,825	27,017	290,825,787	3,933	6,782	51,246,630
30 白鷹町	519	6,735	263,608,140	17,630	23,820	258,308,290	3,675	6,261	41,099,890
31 飯豊町	218	3,031	139,760,010	8,701	11,701	98,748,980	1,693	3,142	23,590,680
32 小国町	251	3,392	115,218,180	8,819	11,647	108,024,070	1,641	3,069	21,084,750
36 三川町	249	3,484	149,147,925	9,205	13,009	124,774,468	1,842	2,919	22,453,150
44 遊佐町	441	6,217	274,942,360	20,501	27,624	283,864,530	3,306	5,592	43,515,370
45 庄内町	614	7,814	354,518,080	27,655	41,772	432,782,660	4,827	9,631	63,961,110
46 最上地区	707	8,512	368,018,000	25,803	34,387	345,522,430	4,484	8,374	58,500,230
町村計	7,194	99,020	4,094,120,841	293,482	400,076	4,005,502,755	57,934	100,586	727,369,970
市町村計	32,285	456,829	19,272,718,680	1,414,630	2,008,751	18,872,953,380	285,243	481,491	3,414,546,190
301 医師国保	56	712	30,146,100	2,065	3,117	42,900,690	799	1,160	7,075,620
302 歯科医師	42	429	27,364,250	2,551	3,374	38,298,350	137	189	1,208,550
303 建設国保	1,148	13,605	702,644,108	54,607	76,167	766,758,180	9,469	16,889	123,020,200
組合計	1,246	14,746	760,154,458	59,223	82,658	847,957,220	10,405	18,238	131,304,370
県 総計	33,531	471,575	20,032,873,138	1,473,853	2,091,409	19,720,910,600	295,648	499,729	3,545,850,560

(単位 : 円)

番号 保険者名	療 養 の 給 付 等											
	小 計			薬 剤 の 支 給			食 事 療 養			訪 問 看 護		
	件数	日数	費用額	件数	(枚数)	費用額	(件数)	(日数)	費用額	件数	日数	費用額
1 山形市	380,343	656,308	8,909,955,602	195,025	224,367	2,154,146,061	6,470	445,061	175,794,941	508	4,277	49,614,910
2 米沢市	109,199	193,405	2,819,838,148	65,837	77,499	787,505,349	2,197	76,755	51,164,065	241	1,062	11,108,170
3 鶴岡市	209,779	355,913	4,783,989,371	122,850	141,824	1,324,631,114	3,673	124,013	85,632,715	269	1,299	15,592,710
4 酒田市	173,598	305,526	4,513,096,304	81,572	93,576	983,275,414	3,157	113,886	78,455,951	116	939	10,778,820
5 新庄市	47,382	77,456	1,088,125,570	27,317	31,161	286,211,760	899	34,145	23,272,178	6	19	298,150
6 寒河江市	63,099	104,311	1,458,828,210	29,217	33,026	350,682,390	1,083	40,916	27,854,629	21	136	1,638,590
7 上山市	58,054	99,927	1,349,088,150	34,631	40,109	410,074,630	1,076	42,522	28,375,039	124	804	10,543,010
8 村山市	46,981	77,977	1,082,180,005	27,141	30,863	253,617,460	882	37,438	25,080,367	64	328	3,928,850
9 長井市	35,740	57,661	777,506,020	20,457	23,611	236,946,590	595	20,461	13,801,816	20	131	1,489,980
10 天童市	100,125	172,812	2,420,447,574	48,689	55,809	587,272,434	1,743	74,646	50,598,515	144	1,132	13,644,800
11 東根市	71,773	118,655	1,702,090,480	40,365	46,118	427,603,470	1,295	47,931	32,723,260	107	756	7,821,460
12 尾花沢市	30,138	47,103	708,847,510	15,253	17,276	197,880,360	549	18,380	12,079,136	12	37	538,550
13 南陽市	47,337	80,335	1,119,231,740	26,647	31,953	305,643,982	706	21,590	14,762,601	121	682	8,501,140
市小計	1,373,548	2,347,389	32,733,224,684	735,001	847,192	8,305,491,014	24,325	1,097,744	619,595,213	1,753	11,602	135,499,140
14 中山町	20,750	34,750	549,395,630	6,518	7,524	87,815,140	358	12,908	8,606,021	12	31	511,300
15 山辺町	24,187	42,426	590,931,586	12,317	14,237	137,177,202	445	20,122	13,300,202	52	319	3,991,910
16 大江町	15,018	23,540	315,005,890	6,730	7,489	71,711,930	235	8,587	5,765,817	13	14	341,300
17 朝日町	12,952	20,534	304,455,880	7,624	8,393	81,621,930	273	9,258	6,237,549	0	0	0
18 西川町	9,866	15,640	212,697,194	5,486	6,112	76,000,270	175	6,155	3,978,593	8	70	690,370
19 河北町	33,484	55,496	746,721,566	13,794	15,580	152,779,890	595	25,534	17,230,881	45	201	2,717,890
20 大石田町	12,994	20,988	292,877,200	7,018	7,910	79,403,450	254	10,358	7,025,038	8	39	472,270
21 舟形町	8,895	15,449	260,381,370	5,278	6,053	48,039,770	188	8,241	5,548,789	1	4	74,540
22 大蔵村	4,248	7,003	105,481,990	2,654	3,043	41,285,270	105	4,244	2,913,715	0	0	0
27 最上町	12,339	21,806	332,518,550	8,468	10,020	113,081,990	277	11,540	7,784,729	0	0	0
28 高畠町	36,907	60,161	909,124,830	20,475	23,496	253,348,340	643	21,387	14,573,861	53	80	1,153,310
29 川西町	24,189	39,756	615,958,577	15,737	18,293	185,601,738	410	14,696	9,871,070	47	316	3,287,440
30 白鷹町	21,824	36,816	563,016,320	12,244	14,257	165,820,340	493	16,620	11,157,816	31	64	756,720
31 飯豊町	10,612	17,874	262,099,670	6,528	7,640	76,748,600	207	7,779	5,250,582	13	47	501,590
32 小国町	10,711	18,108	244,327,000	7,278	8,452	94,636,380	240	8,953	5,991,428	1	5	58,470
36 三川町	11,296	19,412	296,375,543	5,572	6,496	53,770,130	240	9,363	6,418,096	16	92	1,028,580
44 遊佐町	24,248	39,433	602,322,260	10,251	11,529	132,190,560	428	13,599	9,456,654	4	25	333,610
45 庄内町	33,096	59,217	851,261,850	11,259	12,770	142,744,480	594	19,983	13,672,246	26	120	1,488,980
46 最上地区	30,994	51,273	772,040,660	18,440	20,832	215,135,760	654	21,355	14,610,931	8	63	659,390
町村計	358,610	599,682	8,826,993,566	183,671	210,126	2,208,913,170	6,814	250,682	169,394,018	338	1,490	18,067,670
市町村計	1,732,158	2,947,071	41,560,218,250	918,672	1,057,318	10,514,404,184	31,139	1,348,426	788,989,231	2,091	13,092	153,566,810
301 医師国保	2,920	4,989	80,122,410	1,167	1,343	19,887,820	52	1,781	1,187,240	1	6	96,500
302 歯科医師	2,730	3,992	66,871,150	1,486	1,655	19,805,960	41	1,034	700,168	0	0	0
303 建設国保	65,224	106,661	1,592,422,488	35,179	40,300	417,632,972	1,085	32,766	22,468,865	66	495	5,774,220
組合計	70,874	115,642	1,739,416,048	37,832	43,298	457,326,752	1,178	35,581	24,356,273	67	501	5,870,720
県総計	1,803,032	3,062,713	43,299,634,298	956,504	1,100,616	10,971,730,936	32,317	1,384,007	813,345,504	2,158	13,593	159,437,530

第 9 表 一般分保険給付状況（その 6） 一前期高齢者分再掲一

番号 保険者名	療養の給付等		療養費等				療養諸費合計		
	計		食事療養 生活療養 件数	療養費		移送費		件数	費用額
	件数	費用額		件数	費用額	件数	費用額		
1 山形市	575,876	11,289,511,514	9	8,111	73,531,499	0	0	583,996	11,363,043,013
2 米沢市	175,277	3,669,615,732	0	1,963	19,496,305	0	0	177,240	3,689,112,037
3 鶴岡市	332,898	6,209,845,910	6	4,722	39,770,507	0	0	337,626	6,249,616,417
4 酒田市	255,286	5,585,606,489	0	3,998	30,589,116	0	0	259,284	5,616,195,605
5 新庄市	74,705	1,397,907,658	2	1,236	9,448,505	0	0	75,943	1,407,356,163
6 寒河江市	92,337	1,839,003,819	2	1,363	13,584,627	0	0	93,702	1,852,588,446
7 上山市	92,809	1,798,080,829	0	1,087	8,386,034	0	0	93,896	1,806,466,863
8 村山市	74,186	1,364,806,682	1	848	7,311,188	0	0	75,035	1,372,117,870
9 長井市	56,217	1,029,744,406	1	958	9,238,228	0	0	57,176	1,038,982,634
10 天童市	148,958	3,071,963,323	0	2,484	24,373,849	0	0	151,442	3,096,337,172
11 東根市	112,245	2,170,238,670	0	1,437	11,067,708	0	0	113,682	2,181,306,378
12 尾花沢市	45,403	919,345,556	0	719	5,579,035	0	0	46,122	924,924,591
13 南陽市	74,105	1,448,139,463	0	940	8,125,877	0	0	75,045	1,456,265,340
市小計	2,110,302	41,793,810,051	21	29,866	260,502,478	0	0	2,140,189	42,054,312,529
14 中山町	27,280	646,328,091	0	467	4,426,876	0	0	27,747	650,754,967
15 山辺町	36,556	745,400,900	1	517	5,456,657	0	0	37,074	750,857,557
16 大江町	21,761	392,824,937	0	346	3,826,282	0	0	22,107	396,651,219
17 朝日町	20,576	392,315,359	0	405	3,621,180	0	0	20,981	395,936,539
18 西川町	15,360	293,366,427	0	415	4,192,914	0	0	15,775	297,559,341
19 河北町	47,323	919,450,227	0	1,006	8,765,364	0	0	48,329	928,215,591
20 大石田町	20,020	379,777,958	0	358	2,455,111	0	0	20,378	382,233,069
21 舟形町	14,174	314,044,469	0	168	1,404,662	0	0	14,342	315,449,131
22 大蔵村	6,902	149,680,975	0	141	1,029,049	0	0	7,043	150,710,024
27 最上町	20,807	453,385,269	0	159	1,344,273	0	0	20,966	454,729,542
28 高畠町	57,435	1,178,200,341	1	493	5,167,940	0	0	57,929	1,183,368,281
29 川西町	39,973	814,718,825	1	664	5,851,538	0	0	40,638	820,570,363
30 白鷹町	34,099	740,751,196	0	440	4,029,543	0	0	34,539	744,780,739
31 飯豊町	17,153	344,600,442	0	337	3,565,210	0	0	17,490	348,165,652
32 小国町	17,990	345,013,278	0	130	978,746	0	0	18,120	345,992,024
36 三川町	16,884	357,592,349	0	238	2,075,954	0	0	17,122	359,668,303
44 遊佐町	34,503	744,303,084	0	717	5,165,432	0	0	35,220	749,468,516
45 庄内町	44,381	1,009,167,556	1	1,053	8,483,603	0	0	45,435	1,017,651,159
46 最上地区	49,442	1,002,446,741	0	482	5,273,526	0	0	49,924	1,007,720,267
町村計	542,619	11,223,368,424	4	8,536	77,113,860	0	0	551,159	11,300,482,284
市町村計	2,652,921	53,017,178,475	25	38,402	337,616,338	0	0	2,691,348	53,354,794,813
301 医師国保	4,088	101,293,970	0	7	34,340	0	0	4,095	101,328,310
302 歯科医師	4,216	87,377,278	0	107	1,201,939	0	0	4,323	88,579,217
303 建設国保	100,469	2,038,298,545	0	1,903	16,147,189	0	0	102,372	2,054,445,734
組合計	108,773	2,226,969,793	0	2,017	17,383,468	0	0	110,790	2,244,353,261
県 総計	2,761,694	55,244,148,268	25	40,419	354,999,806	0	0	2,802,138	55,599,148,074

(単位 : 円)

番号 保険者名	療 養 諸 費 合 計			高 額 療 養 費	
	保険者負担分	一部負担金	他法負担分	件数	費用額
1 山形市	8,516,193,644	2,728,039,847	118,809,522	23,095	1,028,978,181
2 米沢市	2,768,824,271	888,049,658	32,238,108	7,969	338,927,751
3 鶴岡市	4,672,462,168	1,525,909,294	51,244,955	13,720	586,624,794
4 酒田市	4,220,109,604	1,336,903,880	59,182,121	12,439	580,202,246
5 新庄市	1,049,334,760	351,074,383	6,947,020	2,839	131,561,981
6 寒河江市	1,393,053,874	447,961,516	11,573,056	3,563	165,857,125
7 上山市	1,355,838,537	434,403,923	16,224,403	11,655	166,013,094
8 村山市	1,021,006,327	322,474,716	28,636,827	2,777	128,822,021
9 長井市	775,417,211	256,247,212	7,318,211	2,386	85,060,493
10 天童市	2,319,937,055	694,575,733	81,824,384	6,602	301,031,335
11 東根市	1,625,769,720	534,155,424	21,381,234	4,291	205,063,412
12 尾花沢市	688,254,026	228,147,912	8,522,653	1,609	83,113,146
13 南陽市	1,007,777,282	426,393,482	22,094,576	3,518	130,497,889
市小計	31,413,978,479	10,174,336,980	465,997,070	96,463	3,931,753,468
14 中山町	487,977,817	158,257,787	4,519,363	1,200	67,786,208
15 山辺町	558,882,521	184,113,165	7,861,871	1,697	69,120,178
16 大江町	295,934,023	98,068,935	2,648,261	736	34,726,358
17 朝日町	294,002,515	98,434,655	3,499,369	707	34,784,530
18 西川町	221,674,121	73,591,781	2,293,439	573	26,393,441
19 河北町	693,739,294	227,359,186	7,117,111	1,674	75,436,718
20 大石田町	284,189,517	96,464,377	1,579,175	802	34,045,336
21 舟形町	236,779,765	77,513,440	1,155,926	560	34,839,836
22 大蔵村	111,187,028	37,513,403	2,009,593	315	13,925,981
27 最上町	336,361,681	82,316,857	36,051,004	908	42,913,422
28 高畠町	884,111,234	289,577,899	9,679,148	2,624	109,316,846
29 川西町	606,878,907	205,504,313	8,187,143	1,747	79,256,429
30 白鷹町	555,819,616	183,854,326	5,106,797	1,628	77,330,566
31 飯豊町	258,360,638	86,792,847	3,012,167	608	32,917,453
32 小国町	259,071,702	84,463,732	2,456,590	416	27,190,355
36 三川町	268,226,432	88,439,807	3,002,064	875	32,916,540
44 遊佐町	560,612,206	182,612,269	6,244,041	1,682	73,217,875
45 庄内町	762,960,807	245,754,939	8,935,413	2,248	89,171,792
46 最上地区	746,092,197	253,477,487	8,150,583	1,916	91,427,505
町村計	8,422,862,021	2,754,111,205	123,509,058	22,916	1,046,717,369
市町村計	39,836,840,500	12,928,448,185	589,506,128	119,379	4,978,470,837
301 医師国保	71,386,039	28,998,607	943,664	74	4,119,359
302 歯科医師	63,182,153	25,237,490	159,574	88	4,911,847
303 建設国保	1,512,377,829	522,845,567	19,222,338	3,531	192,908,191
組合計	1,646,946,021	577,081,664	20,325,576	3,693	201,939,397
県 総計	41,483,786,521	13,505,529,849	609,831,704	123,072	5,180,410,234

第 9 表 一般分保険給付状況（その 7） - 70 歳以上一般分再掲 -

番号 保険者名	療 養 の 給 付 等								
	入 院			入 院 外			歯 科		
	件数	日数	費 用 額	件数	日数	費 用 額	件数	日数	費 用 額
1 山形市	4,227	53,098	2,139,865,898	163,232	242,725	2,148,114,441	34,448	56,078	405,207,430
2 米沢市	1,227	15,802	773,422,557	46,413	70,172	631,172,512	8,922	15,945	116,644,190
3 鶴岡市	2,057	27,021	1,217,197,098	89,481	131,136	1,067,886,493	16,239	27,459	182,325,140
4 酒田市	1,790	24,544	1,167,175,885	77,966	116,130	1,141,579,952	11,623	21,065	143,098,670
5 新庄市	474	5,803	262,275,770	18,831	25,737	241,150,440	3,998	6,489	45,297,850
6 寒河江市	617	8,380	356,469,040	26,559	37,403	394,175,340	5,421	8,898	64,543,390
7 上山市	626	9,298	368,866,940	25,375	37,387	319,239,850	4,643	7,880	53,983,320
8 村山市	457	6,576	254,565,387	18,167	24,814	225,956,310	3,831	5,913	46,447,870
9 長井市	327	4,316	164,251,750	15,284	21,736	175,882,690	2,559	4,164	32,650,910
10 天童市	968	15,546	609,967,650	41,292	57,511	568,388,432	8,632	15,690	106,926,300
11 東根市	683	9,156	389,622,810	28,472	39,538	371,940,520	5,896	9,203	70,335,140
12 尾花沢市	260	3,179	136,592,440	11,594	15,020	166,538,070	1,898	3,252	23,915,220
13 南陽市	405	4,919	261,555,885	19,175	29,258	281,395,709	3,744	6,510	42,682,470
市小計	14,118	187,638	8,101,829,110	581,841	848,567	7,733,420,759	111,854	188,546	1,334,057,900
14 中山町	204	2,816	117,405,190	8,977	12,731	162,637,180	1,255	2,345	16,309,580
15 山辺町	210	2,940	125,801,120	10,122	14,344	135,694,540	1,810	3,232	24,282,180
16 大江町	121	1,535	69,836,730	6,072	7,913	73,423,920	1,230	1,935	13,573,220
17 朝日町	138	1,379	70,446,720	5,192	6,441	59,477,710	755	1,319	8,589,480
18 西川町	83	721	38,600,510	3,807	4,668	44,841,640	942	1,758	12,203,280
19 河北町	321	4,339	175,984,050	13,341	18,118	175,385,410	2,783	4,311	33,623,870
20 大石田町	131	2,049	72,268,240	5,182	6,774	59,464,240	808	1,275	8,921,870
21 舟形町	122	1,976	83,436,440	3,199	4,306	52,828,680	766	1,197	9,421,490
22 大蔵村	37	421	20,904,880	1,467	2,028	15,506,380	377	515	4,028,330
27 最上町	120	1,495	58,479,810	4,428	6,232	67,791,200	707	1,313	12,828,730
28 高畠町	341	4,591	207,172,360	13,468	18,458	205,426,480	3,220	5,467	41,112,340
29 川西町	162	2,094	96,510,580	9,205	12,814	133,708,520	1,738	3,000	22,863,930
30 白鷹町	242	2,908	121,021,700	8,923	12,364	130,009,730	1,809	3,127	20,177,970
31 飯豊町	98	1,530	61,457,770	4,121	5,576	43,236,430	755	1,417	10,697,990
32 小国町	118	1,204	52,513,360	4,532	5,966	60,874,780	828	1,523	10,846,480
36 三川町	134	1,972	84,630,425	4,511	6,297	62,862,718	841	1,388	11,403,190
44 遊佐町	248	3,671	151,335,530	10,351	13,773	137,683,310	1,542	2,661	20,724,230
45 庄内町	331	4,169	208,145,690	13,802	21,176	227,407,730	2,205	4,404	29,082,020
46 最上地区	330	4,018	165,197,740	11,642	15,707	151,563,770	1,867	3,613	25,376,810
町村計	3,491	45,828	1,981,148,845	142,342	195,686	1,999,824,368	26,238	45,800	336,066,990
市町村計	17,609	233,466	10,082,977,955	724,183	1,044,253	9,733,245,127	138,092	234,346	1,670,124,890
301 医師国保	8	40	4,084,400	230	310	2,789,770	50	65	348,100
302 歯科医師	7	103	4,268,930	452	665	6,099,530	17	20	152,580
303 建設国保	527	6,311	308,929,650	20,075	28,737	284,499,870	3,140	5,681	41,145,880
組合計	542	6,454	317,282,980	20,757	29,712	293,389,170	3,207	5,766	41,646,560
県総計	18,151	239,920	10,400,260,935	744,940	1,073,965	10,026,634,297	141,299	240,112	1,711,771,450

(単位 : 円)

番号	保険者名	療 養 の 給 付 等											
		小 計			薬 剤 の 支 給			食 事 療 養 ・ 生 活 療 養			訪 問 看 護		
		件数	日数	費 用 額	件数	(枚数)	費 用 額	(件数)	(回数)	費 用 額	件数	日数	費 用 額
1	山形市	201,907	351,901	4,693,187,769	104,295	120,170	1,143,574,704	3,442	137,301	92,335,817	256	2,409	25,897,620
2	米沢市	56,562	101,919	1,521,239,259	34,291	40,628	429,734,449	1,205	40,785	27,121,846	133	673	6,721,820
3	鶴岡市	107,777	185,616	2,467,408,731	64,157	74,590	688,634,694	1,965	69,491	47,710,682	134	771	9,053,330
4	酒田市	91,379	161,739	2,451,854,507	43,124	49,661	548,343,404	1,737	60,481	41,929,736	56	266	3,311,650
5	新庄市	23,303	38,029	548,724,060	13,726	15,826	142,449,690	451	14,504	9,817,317	6	19	298,150
6	寒河江市	32,597	54,681	815,187,770	15,262	17,437	190,893,950	571	20,141	13,749,199	14	97	1,138,040
7	上山市	30,644	54,565	742,090,110	18,434	21,467	225,261,020	616	24,445	16,291,422	38	176	2,925,490
8	村山市	22,455	37,303	526,969,567	12,967	24,846	126,351,330	432	17,426	11,852,603	25	114	1,436,740
9	長井市	18,170	30,216	372,785,350	10,699	12,496	132,837,520	312	10,873	7,316,312	17	100	988,170
10	天童市	50,892	88,747	1,285,282,382	25,052	28,862	311,284,432	926	40,922	27,691,457	103	842	10,078,360
11	東根市	35,051	57,897	831,898,470	20,138	23,056	214,046,870	644	22,243	15,259,251	45	343	3,445,990
12	尾花沢市	13,752	21,451	327,045,730	7,050	7,992	98,375,270	251	8,267	5,567,809	4	13	218,870
13	南陽市	23,324	40,687	585,634,064	13,127	15,745	153,315,406	387	11,834	8,219,514	57	258	3,401,540
	市小計	707,813	1,224,751	17,169,307,769	382,322	452,776	4,405,102,739	12,939	478,713	324,862,965	888	6,081	68,915,770
14	中山町	10,436	17,892	296,351,950	3,304	3,796	46,166,810	197	7,387	4,952,484	7	14	241,410
15	山辺町	12,142	20,516	285,777,840	6,265	7,120	71,876,370	210	7,167	4,782,457	15	92	1,128,430
16	大江町	7,423	11,383	156,833,870	3,290	3,665	36,206,900	114	3,718	2,502,964	1	2	48,940
17	朝日町	6,085	9,139	138,513,910	3,676	4,042	41,685,020	129	3,349	2,267,858	0	0	0
18	西川町	4,832	7,147	95,645,430	2,781	3,091	41,032,450	76	1,839	1,199,187	6	59	530,850
19	河北町	16,445	26,768	384,993,330	6,754	7,630	80,207,650	295	11,418	7,672,726	30	148	2,092,440
20	大石田町	6,121	10,098	140,654,350	3,344	3,783	39,975,680	131	5,531	3,711,844	8	39	472,270
21	舟形町	4,087	7,479	145,686,610	2,476	2,836	24,603,420	101	4,189	2,833,111	0	0	0
22	大蔵村	1,881	2,964	40,439,590	1,189	1,423	21,575,980	34	963	633,369	0	0	0
27	最上町	5,255	9,040	139,099,740	3,751	5,075	55,679,400	110	3,765	2,527,682	0	0	0
28	高畠町	17,029	28,516	453,711,180	9,807	11,359	129,379,700	327	11,095	7,561,335	4	19	245,400
29	川西町	11,105	17,908	253,083,030	7,355	8,534	91,958,200	155	5,229	3,544,854	30	210	2,079,640
30	白鷹町	10,974	18,399	271,209,400	6,213	7,266	87,996,610	234	7,185	4,789,891	16	31	364,050
31	飯豊町	4,974	8,523	115,392,190	3,160	3,754	37,311,060	91	3,804	2,540,313	13	47	501,590
32	小国町	5,478	8,693	124,234,620	3,797	4,423	48,708,490	110	2,985	2,006,105	0	0	0
36	三川町	5,486	9,657	158,896,333	2,695	3,222	23,913,340	132	5,304	3,724,396	6	12	193,780
44	遊佐町	12,141	20,105	309,743,070	5,045	5,693	70,037,200	244	7,568	5,335,995	3	21	231,070
45	庄内町	16,338	29,749	464,635,440	5,699	6,480	68,620,230	318	10,557	7,216,216	15	76	931,620
46	最上地区	13,839	23,338	342,138,320	8,363	9,549	100,428,180	299	9,966	6,802,650	2	26	242,620
	町村計	172,071	287,314	4,317,040,203	88,964	102,741	1,117,362,690	3,307	113,019	76,605,437	156	796	9,304,110
	市町村計	879,884	1,512,065	21,486,347,972	471,286	555,517	5,522,465,429	16,246	591,732	401,468,402	1,044	6,877	78,219,880
301	医師国保	288	415	7,222,270	147	171	1,940,720	7	89	58,310	0	0	0
302	歯科医師	476	788	10,521,040	236	261	3,660,910	7	279	186,496	0	0	0
303	建設国保	23,742	40,729	634,575,400	12,893	14,910	165,978,822	500	15,334	10,570,247	41	299	3,387,060
	組合計	24,506	41,932	652,318,710	13,276	15,342	171,580,452	514	15,702	10,815,053	41	299	3,387,060
	県総計	904,390	1,553,997	22,138,666,682	484,562	570,859	5,694,045,881	16,760	607,434	412,283,455	1,085	7,176	81,606,940

第 9 表 一般分保険給付状況（その 8） - 70 歳以上一般分再掲 -

番号 保険者名	療養の給付等		療養費等					療養諸費合計	
	計		食事療養	療養費		移送費		件数	費用額
	件数	費用額	生活療養 件数	件数	費用額	件数	費用額		
1 山形市	306,458	5,954,995,910	7	4,554	43,767,682	0	0	311,019	5,998,763,592
2 米沢市	90,986	1,984,817,374	0	1,005	10,451,260	0	0	91,991	1,995,268,634
3 鶴岡市	172,068	3,212,807,437	4	2,327	20,277,409	0	0	174,399	3,233,084,846
4 酒田市	134,559	3,045,439,297	0	2,167	17,420,773	0	0	136,726	3,062,860,070
5 新庄市	37,035	701,289,217	1	517	3,936,738	0	0	37,553	705,225,955
6 寒河江市	47,873	1,020,968,959	1	721	8,503,003	0	0	48,595	1,029,471,962
7 上山市	49,116	986,568,042	0	574	4,436,227	0	0	49,690	991,004,269
8 村山市	35,447	666,610,240	1	465	4,340,907	0	0	35,913	670,951,147
9 長井市	28,886	513,927,352	1	526	5,046,422	0	0	29,413	518,973,774
10 天童市	76,047	1,634,336,631	0	1,235	14,100,496	0	0	77,282	1,648,437,127
11 東根市	55,234	1,064,650,581	0	676	5,274,192	0	0	55,910	1,069,924,773
12 尾花沢市	20,806	431,207,679	0	369	2,698,881	0	0	21,175	433,906,560
13 南陽市	36,508	750,570,524	0	457	3,966,317	0	0	36,965	754,536,841
市小計	1,091,023	21,968,189,243	15	15,593	144,220,307	0	0	1,106,631	22,112,409,550
14 中山町	13,747	347,712,654	0	224	2,421,434	0	0	13,971	350,134,088
15 山辺町	18,422	363,565,097	0	220	2,656,930	0	0	18,642	366,222,027
16 大江町	10,714	195,592,674	0	163	1,619,663	0	0	10,877	197,212,337
17 朝日町	9,761	182,466,788	0	216	2,121,756	0	0	9,977	184,588,544
18 西川町	7,619	138,407,917	0	166	1,651,109	0	0	7,785	140,059,026
19 河北町	23,229	474,966,146	0	484	4,644,929	0	0	23,713	479,611,075
20 大石田町	9,473	184,814,144	0	156	1,244,550	0	0	9,629	186,058,694
21 舟形町	6,563	173,123,141	0	62	422,020	0	0	6,625	173,545,161
22 大蔵村	3,070	62,648,939	0	76	546,219	0	0	3,146	63,195,158
27 最上町	9,006	197,306,822	0	53	445,954	0	0	9,059	197,752,776
28 高畠町	26,840	590,897,615	1	228	2,658,382	0	0	27,069	593,555,997
29 川西町	18,490	350,665,724	0	257	2,392,989	0	0	18,747	353,058,713
30 白鷹町	17,203	364,359,951	0	204	1,953,523	0	0	17,407	366,313,474
31 飯豊町	8,147	155,745,153	0	182	2,055,857	0	0	8,329	157,801,010
32 小国町	9,275	174,949,215	0	64	466,898	0	0	9,339	175,416,113
36 三川町	8,187	186,727,849	0	101	1,130,258	0	0	8,288	187,858,107
44 遊佐町	17,189	385,347,335	0	311	2,541,770	0	0	17,500	387,889,105
45 庄内町	22,052	541,403,506	0	524	4,335,675	0	0	22,576	545,739,181
46 最上地区	22,204	449,611,770	0	260	3,436,569	0	0	22,464	453,048,339
町村計	261,191	5,520,312,440	1	3,951	38,746,485	0	0	265,143	5,559,058,925
市町村計	1,352,214	27,488,501,683	16	19,544	182,966,792	0	0	1,371,774	27,671,468,475
301 医師国保	435	9,221,300	0	4	17,300	0	0	439	9,238,600
302 歯科医師	712	14,368,446	0	18	165,985	0	0	730	14,534,431
303 建設国保	36,676	814,511,529	0	626	6,240,549	0	0	37,302	820,752,078
組合計	37,823	838,101,275	0	648	6,423,834	0	0	38,471	844,525,109
県総計	1,390,037	28,326,602,958	16	20,192	189,390,626	0	0	1,410,245	28,515,993,584

(単位 : 円)

番号 保険者名	療 養 諸 費 合 計			高 額 療 養 費	
	保険者負担分	一部負担金	他法負担分	件数	費用額
1 山形市	4,775,055,880	1,184,862,591	38,845,121	17,969	482,563,168
2 米沢市	1,588,316,014	396,420,566	10,532,054	6,322	162,238,113
3 鶴岡市	2,570,705,773	642,447,084	19,931,989	10,931	262,410,710
4 酒田市	2,438,069,011	607,376,354	17,414,705	9,355	281,029,368
5 新庄市	560,745,001	142,354,760	2,126,194	2,140	57,306,824
6 寒河江市	819,791,496	205,640,648	4,039,818	2,825	88,724,494
7 上山市	786,898,728	199,113,954	4,991,587	10,674	81,922,598
8 村山市	532,567,849	130,682,015	7,701,283	2,070	51,198,624
9 長井市	412,759,119	104,811,241	1,403,414	1,899	35,180,191
10 天童市	1,309,737,236	324,895,771	13,804,120	5,209	143,680,650
11 東根市	850,787,189	213,772,567	5,365,017	3,260	85,660,118
12 尾花沢市	346,088,537	85,781,580	2,036,443	1,271	37,592,201
13 南陽市	601,149,557	148,228,919	5,158,365	2,757	63,261,182
市小計	17,592,671,390	4,386,388,050	133,350,110	76,682	1,832,768,241
14 中山町	278,339,476	69,852,079	1,942,533	924	32,722,030
15 山辺町	291,240,574	73,001,264	1,980,189	1,323	28,082,054
16 大江町	156,943,782	39,442,182	826,373	566	16,381,761
17 朝日町	146,726,536	36,536,981	1,325,027	525	13,115,779
18 西川町	111,651,863	27,658,324	748,839	410	9,481,040
19 河北町	381,352,763	95,540,505	2,717,807	1,278	36,076,332
20 大石田町	147,604,971	37,691,393	762,330	620	14,033,395
21 舟形町	137,700,877	35,491,398	352,886	419	17,088,199
22 大蔵村	50,268,331	12,478,700	448,127	205	4,797,569
27 最上町	157,388,087	28,601,392	11,763,297	597	16,572,840
28 高畠町	472,813,680	118,528,144	2,214,173	2,080	50,997,546
29 川西町	280,992,355	69,389,363	2,676,995	1,217	25,113,659
30 白鷹町	291,809,171	73,025,807	1,478,496	1,257	30,722,493
31 飯豊町	125,647,913	31,146,284	1,006,813	431	11,683,464
32 小国町	139,944,017	35,084,113	387,983	242	10,303,055
36 三川町	148,779,829	38,858,517	219,761	701	16,582,188
44 遊佐町	308,233,412	77,223,485	2,432,208	1,288	32,067,281
45 庄内町	433,914,643	109,340,306	2,484,232	1,817	45,457,933
46 最上地区	359,805,969	90,611,149	2,631,221	1,416	33,620,817
町村計	4,421,158,249	1,099,501,386	38,399,290	17,316	444,899,435
市町村計	22,013,829,639	5,485,889,436	171,749,400	93,998	2,277,667,676
301 医師国保	7,361,594	1,863,096	13,910	13	654,488
302 歯科医師	11,544,015	2,853,435	136,981	45	637,876
303 建設国保	652,714,184	163,123,384	4,914,510	2,418	74,228,827
組合計	671,619,793	167,839,915	5,065,401	2,476	75,521,191
県 総計	22,685,449,432	5,653,729,351	176,814,801	96,474	2,353,188,867

第 9 表 一般分保険給付状況（その 9） - 70 歳以上現役並み所得者分再掲 -

番号 保険者名	療 養 の 給 付 等								
	入 院			入 院 外			歯 科		
	件数	日数	費 用 額	件数	日数	費 用 額	件数	日数	費 用 額
1 山形市	179	2,280	114,633,750	10,388	14,535	136,476,088	2,389	3,728	25,934,480
2 米沢市	40	345	18,645,189	2,070	3,272	27,246,960	402	681	4,991,700
3 鶴岡市	94	855	50,423,130	3,367	4,739	55,907,540	771	1,221	7,698,770
4 酒田市	40	335	21,997,560	3,082	4,391	38,503,740	520	938	6,258,200
5 新庄市	24	177	9,565,710	938	1,313	10,280,250	190	328	2,004,950
6 寒河江市	31	425	11,397,990	1,216	1,686	13,592,170	274	476	3,348,290
7 上山市	10	99	7,768,340	818	1,065	11,703,890	189	293	2,145,300
8 村山市	21	181	14,399,700	958	1,247	9,575,230	194	278	1,954,760
9 長井市	25	301	14,818,920	884	1,083	13,061,730	161	247	1,912,810
10 天童市	39	350	29,048,830	2,382	3,186	25,829,160	553	1,066	7,669,220
11 東根市	38	348	21,797,300	1,665	2,270	24,516,510	340	573	3,820,540
12 尾花沢市	17	131	9,200,440	658	832	9,274,980	90	157	1,171,970
13 南陽市	18	171	11,929,160	755	1,091	8,431,560	217	372	2,724,360
市小計	576	5,998	335,626,019	29,181	40,710	384,399,808	6,290	10,358	71,635,350
14 中山町	7	49	2,798,720	299	390	3,357,130	50	71	514,510
15 山辺町	8	114	6,709,410	366	473	5,804,820	59	94	926,680
16 大江町	12	263	10,305,220	211	252	1,902,250	55	102	607,620
17 朝日町	6	98	4,717,620	193	216	1,619,540	25	60	334,980
18 西川町	11	180	10,457,480	142	198	1,549,260	29	64	686,590
19 河北町	12	85	7,018,670	511	669	8,002,060	144	215	1,598,140
20 大石田町	3	10	-421,150	243	299	2,044,470	40	68	450,350
21 舟形町	2	13	581,840	150	182	1,604,780	20	35	245,370
22 大蔵村	2	26	1,551,790	93	116	899,080	33	50	412,970
27 最上町	5	43	3,204,060	235	318	2,917,070	35	85	802,220
28 高畠町	15	135	8,261,480	674	869	7,926,120	179	298	2,120,410
29 川西町	17	164	9,854,470	459	569	5,104,840	104	197	1,374,730
30 白鷹町	4	55	1,087,270	261	345	3,883,980	37	56	464,360
31 飯豊町	2	14	630,300	106	144	1,815,290	12	29	257,160
32 小国町	3	31	1,095,460	74	94	946,290	13	30	129,820
36 三川町	7	61	3,584,350	341	495	4,387,070	57	71	508,800
44 遊佐町	6	54	1,774,750	466	666	12,633,000	82	144	1,306,890
45 庄内町	14	124	6,017,400	564	803	8,345,910	74	163	1,385,070
46 最上地区	16	214	9,724,610	858	1,107	10,725,720	184	347	2,202,740
町村計	152	1,733	88,953,750	6,246	8,205	85,468,680	1,232	2,179	16,329,410
市町村計	728	7,731	424,579,769	35,427	48,915	469,868,488	7,522	12,537	87,964,760
301 医師国保	11	88	5,911,150	702	1,059	14,013,770	257	392	2,600,020
302 歯科医師	24	239	14,695,790	659	828	15,404,670	11	14	99,050
303 建設国保	60	533	30,334,420	2,968	4,209	50,047,490	487	882	6,868,600
組合計	95	860	50,941,360	4,329	6,096	79,465,930	755	1,288	9,567,670
県 総計	823	8,591	475,521,129	39,756	55,011	549,334,418	8,277	13,825	97,532,430

(単位 : 円)

番号 保険者名	療 養 の 給 付 等											
	小 計			薬 剤 の 支 給			食 事 療 養 ・ 生 活 療 養			訪 問 看 護		
	件数	日数	費 用 額	件数	(枚数)	費 用 額	(件数)	(日数) (回数)	費 用 額	件数	日数	費 用 額
1 山形市	12,956	20,543	277,044,318	6,738	7,734	94,514,193	175	5,888	3,871,965	3	14	219,280
2 米沢市	2,512	4,298	50,883,849	1,466	1,710	19,785,820	36	764	518,246	10	43	456,390
3 鶴岡市	4,232	6,815	114,029,440	2,521	2,911	30,083,550	92	2,095	1,419,343	0	0	0
4 酒田市	3,642	5,664	66,759,500	1,711	1,990	21,720,640	39	754	550,262	0	0	0
5 新庄市	1,152	1,818	21,850,910	591	673	5,876,510	16	304	212,744	0	0	0
6 寒河江市	1,521	2,587	28,338,450	603	680	6,109,250	29	1,125	739,206	0	0	0
7 上山市	1,017	1,457	21,617,530	569	659	5,297,490	10	194	132,838	0	0	0
8 村山市	1,173	1,706	25,929,690	692	790	6,601,780	19	448	301,658	0	0	0
9 長井市	1,070	1,631	29,793,460	610	686	11,396,980	22	745	534,350	0	0	0
10 天童市	2,974	4,602	62,547,210	1,361	1,531	14,308,210	38	756	524,055	2	7	117,510
11 東根市	2,043	3,191	50,134,350	1,037	1,188	15,444,120	32	836	563,236	11	31	441,010
12 尾花沢市	765	1,120	19,647,390	462	523	4,887,070	17	312	204,796	0	0	0
13 南陽市	990	1,634	23,085,080	496	596	5,637,090	20	428	297,442	0	0	0
市小計	36,047	57,066	791,661,177	18,857	21,671	241,662,703	545	14,649	9,870,141	26	95	1,234,190
14 中山町	356	510	6,670,360	127	156	1,329,850	6	115	78,108	0	0	0
15 山辺町	433	681	13,440,910	232	266	1,990,680	8	297	184,234	2	10	119,940
16 大江町	278	617	12,815,090	156	168	1,615,640	11	738	486,222	0	0	0
17 朝日町	224	374	6,672,140	144	151	1,256,270	6	271	201,730	0	0	0
18 西川町	182	442	12,693,330	109	120	1,417,390	11	482	316,706	0	0	0
19 河北町	667	969	16,618,870	245	275	2,773,290	11	208	138,186	0	0	0
20 大石田町	286	377	2,073,670	184	204	1,629,000	3	11	9,446	0	0	0
21 舟形町	172	230	2,431,990	98	102	1,101,660	2	27	19,200	0	0	0
22 大蔵村	128	192	2,863,840	71	79	874,080	2	72	47,380	0	0	0
27 最上町	275	446	6,923,350	200	236	2,062,110	5	95	64,956	0	0	0
28 高畠町	868	1,302	18,308,010	482	550	6,153,530	14	238	160,190	0	0	0
29 川西町	580	930	16,334,040	398	440	4,289,760	15	239	162,576	0	0	0
30 白鷹町	302	456	5,435,610	186	206	1,857,530	4	151	97,650	4	13	165,170
31 飯豊町	120	187	2,702,750	66	74	957,960	1	34	21,760	0	0	0
32 小国町	90	155	2,171,570	60	68	665,260	3	80	58,400	0	0	0
36 三川町	405	627	8,480,220	185	220	2,042,510	7	150	103,030	3	23	250,150
44 遊佐町	554	864	15,714,640	209	236	2,207,410	4	75	55,022	0	0	0
45 庄内町	652	1,090	15,748,380	209	237	2,609,520	14	280	193,978	0	0	0
46 最上地区	1,058	1,668	22,653,070	665	740	7,791,040	16	554	389,356	5	32	335,800
町村計	7,630	12,117	190,751,840	4,026	4,528	44,624,490	143	4,117	2,788,130	14	78	871,060
市町村計	43,677	69,183	982,413,017	22,883	26,199	286,287,193	688	18,766	12,658,271	40	173	2,105,250
301 医師国保	970	1,539	22,524,940	410	470	7,280,620	11	165	111,826	0	0	0
302 歯科医師	694	1,081	30,199,510	411	452	7,263,490	24	570	386,472	0	0	0
303 建設国保	3,515	5,624	87,250,510	1,822	2,102	25,538,120	53	995	675,948	6	22	351,140
組合計	5,179	8,244	139,974,960	2,643	3,024	40,082,230	88	1,730	1,174,246	6	22	351,140
県 総計	48,856	77,427	1,122,387,977	25,526	29,223	326,369,423	776	20,496	13,832,517	46	195	2,456,390

第 9 表 一般分保険給付状況（その 10） - 70 歳以上現役並み所得者分再掲 -

番号 保険者名	療養の給付等		療養費等					療養諸費合計	
	計		食事療養 生活療養 件数	療養費		移送費		件数	費用額
	件数	費用額		件数	費用額	件数	費用額		
1 山形市	19,697	375,649,756	0	226	2,034,306	0	0	19,923	377,684,062
2 米沢市	3,988	71,644,305	0	33	224,019	0	0	4,021	71,868,324
3 鶴岡市	6,753	145,532,333	0	149	1,696,483	0	0	6,902	147,228,816
4 酒田市	5,353	89,030,402	0	66	393,306	0	0	5,419	89,423,708
5 新庄市	1,743	27,940,164	0	51	864,554	0	0	1,794	28,804,718
6 寒河江市	2,124	35,186,906	0	32	158,207	0	0	2,156	35,345,113
7 上山市	1,586	27,047,858	0	16	106,827	0	0	1,602	27,154,685
8 村山市	1,865	32,833,128	0	50	444,637	0	0	1,915	33,277,765
9 長井市	1,680	41,724,790	0	53	453,099	0	0	1,733	42,177,889
10 天童市	4,337	77,496,985	0	86	664,802	0	0	4,423	78,161,787
11 東根市	3,091	66,582,716	0	51	303,691	0	0	3,142	66,886,407
12 尾花沢市	1,227	24,739,256	0	9	60,920	0	0	1,236	24,800,176
13 南陽市	1,486	29,019,612	0	16	166,866	0	0	1,502	29,186,478
市小計	54,930	1,044,428,211	0	838	7,571,717	0	0	55,768	1,051,999,928
14 中山町	483	8,078,318	0	20	155,362	0	0	503	8,233,680
15 山辺町	667	15,735,764	0	8	123,095	0	0	675	15,858,859
16 大江町	434	14,916,952	0	14	258,785	0	0	448	15,175,737
17 朝日町	368	8,130,140	0	6	35,350	0	0	374	8,165,490
18 西川町	291	14,427,426	0	4	36,270	0	0	295	14,463,696
19 河北町	912	19,530,346	0	10	93,540	0	0	922	19,623,886
20 大石田町	470	3,712,116	0	2	13,030	0	0	472	3,725,146
21 舟形町	270	3,552,850	0	3	10,370	0	0	273	3,563,220
22 大蔵村	199	3,785,300	0	1	19,960	0	0	200	3,805,260
27 最上町	475	9,050,416	0	0	0	0	0	475	9,050,416
28 高畠町	1,350	24,621,730	0	16	109,160	0	0	1,366	24,730,890
29 川西町	978	20,786,376	0	14	131,045	0	0	992	20,917,421
30 白鷹町	492	7,555,960	0	5	47,345	0	0	497	7,603,305
31 飯豊町	186	3,682,470	0	9	63,743	0	0	195	3,746,213
32 小国町	150	2,895,230	0	1	81,840	0	0	151	2,977,070
36 三川町	593	10,875,910	0	3	39,723	0	0	596	10,915,633
44 遊佐町	763	17,977,072	0	35	263,494	0	0	798	18,240,566
45 庄内町	861	18,551,878	0	17	166,140	0	0	878	18,718,018
46 最上地区	1,728	31,169,266	0	4	134,863	0	0	1,732	31,304,129
町村計	11,670	239,035,520	0	172	1,783,115	0	0	11,842	240,818,635
市町村計	66,600	1,283,463,731	0	1,010	9,354,832	0	0	67,610	1,292,818,563
301 医師国保	1,380	29,917,386	0	0	0	0	0	1,380	29,917,386
302 歯科医師	1,105	37,849,472	0	16	253,136	0	0	1,121	38,102,608
303 建設国保	5,343	113,815,718	0	104	815,109	0	0	5,447	114,630,827
組合計	7,828	181,582,576	0	120	1,068,245	0	0	7,948	182,650,821
県 総計	74,428	1,465,046,307	0	1,130	10,423,077	0	0	75,558	1,475,469,384

(単位 : 円)

番号 保険者名	療 養 諸 費 合 計			高 額 療 養 費	
	保険者負担分	一部負担金	他法負担分	件数	費用額
1 山形市	262,868,756	112,062,173	2,753,133	211	28,537,411
2 米沢市	50,117,137	20,943,284	807,903	71	5,369,694
3 鶴岡市	102,509,976	43,928,052	790,788	180	14,058,927
4 酒田市	62,384,346	26,486,238	553,124	81	4,393,632
5 新庄市	20,079,903	8,727,043	-2,228	30	1,176,019
6 寒河江市	24,446,834	10,620,063	278,216	37	1,390,655
7 上山市	18,958,893	8,181,831	13,961	66	1,146,034
8 村山市	23,178,837	9,831,406	267,522	32	4,468,909
9 長井市	29,303,628	12,852,100	22,161	49	4,916,282
10 天童市	54,522,691	23,481,939	157,157	48	5,194,019
11 東根市	46,598,965	19,301,308	986,134	96	7,463,637
12 尾花沢市	17,278,031	7,175,670	346,475	7	738,847
13 南陽市	20,322,877	8,841,861	21,740	18	1,974,081
市小計	732,570,874	312,432,968	6,996,086	926	80,828,147
14 中山町	5,734,106	2,499,574	0	6	287,862
15 山辺町	11,019,854	4,789,497	49,508	15	1,710,506
16 大江町	10,414,603	4,761,134	0	22	2,440,721
17 朝日町	5,635,060	2,529,480	950	4	925,901
18 西川町	9,997,879	4,465,817	0	11	1,841,266
19 河北町	13,560,657	6,063,229	0	17	1,696,561
20 大石田町	2,596,576	1,128,570	0	1	-529,493
21 舟形町	2,487,595	1,075,625	0	2	54,590
22 大蔵村	2,644,778	1,160,482	0	8	358,398
27 最上町	6,311,072	2,151,490	587,854	3	626,747
28 高畠町	17,250,192	7,429,804	50,894	22	1,923,809
29 川西町	14,578,439	6,338,982	0	23	1,732,497
30 白鷹町	5,282,147	2,165,418	155,740	8	311,927
31 飯豊町	2,613,234	1,132,979	0	5	153,234
32 小国町	2,064,670	912,400	0	4	247,622
36 三川町	7,602,848	3,312,785	0	22	1,082,453
44 遊佐町	12,750,401	5,488,764	1,401	36	2,073,252
45 庄内町	13,031,583	5,311,527	374,908	11	646,873
46 最上地区	21,774,857	8,991,430	537,842	20	1,679,415
町村計	167,350,551	71,708,987	1,759,097	240	19,264,141
市町村計	899,921,425	384,141,955	8,755,183	1,166	100,092,288
301 医師国保	20,900,406	8,644,466	372,514	45	1,808,252
302 歯科医師	26,525,560	11,565,970	11,078	34	3,532,596
303 建設国保	79,995,986	34,263,432	371,409	109	8,783,965
組合計	127,421,952	54,473,868	755,001	188	14,124,813
県 総計	1,027,343,377	438,615,823	9,510,184	1,354	114,217,101

第 9 表 一般分保険給付状況（その 1 1） ー未就学児分再掲ー

番号 保険者名	療 養 の 給 付 等								
	入 院			入 院 外			歯 科		
	件数	日数	費 用 額	件数	日数	費 用 額	件数	日数	費 用 額
1 山形市	195	1,677	91,665,150	8,093	11,305	70,554,080	1,244	1,596	10,783,620
2 米沢市	66	758	56,264,090	1,917	2,802	15,613,570	359	502	3,074,680
3 鶴岡市	92	466	27,220,240	4,051	5,485	29,819,310	630	828	5,045,510
4 酒田市	46	354	29,876,610	3,020	4,486	25,773,130	329	506	2,695,600
5 新庄市	39	220	10,062,740	1,434	1,894	11,108,180	218	292	1,964,420
6 寒河江市	28	201	12,917,320	1,761	2,425	14,350,570	253	337	1,850,940
7 上山市	29	116	7,558,840	1,348	1,935	9,641,500	158	176	1,046,100
8 村山市	26	406	13,432,970	1,148	1,690	8,335,400	132	151	754,490
9 長井市	14	64	4,231,820	946	1,477	9,208,840	132	202	1,201,620
10 天童市	37	166	9,112,120	2,727	3,852	20,797,490	461	611	3,739,390
11 東根市	42	474	28,301,850	2,182	3,020	17,282,920	268	368	2,703,450
12 尾花沢市	18	134	7,170,080	711	954	6,250,830	69	85	768,490
13 南陽市	17	162	7,980,890	1,231	1,910	13,501,990	152	227	1,869,700
市 小計	649	5,198	305,794,720	30,569	43,235	252,237,810	4,405	5,881	37,498,010
14 中山町	4	8	566,860	395	545	3,001,650	66	86	486,750
15 山辺町	5	27	1,133,940	363	479	2,549,710	30	49	276,350
16 大江町	2	13	459,240	342	519	2,673,040	65	89	408,750
17 朝日町	3	9	140,840	220	293	1,565,280	34	41	231,610
18 西川町	0	0	0	48	109	323,070	3	4	17,340
19 河北町	10	38	845,290	681	1,338	5,578,370	98	119	614,880
20 大石田町	7	71	4,112,520	372	561	3,441,160	36	45	262,890
21 舟形町	6	76	7,698,710	205	263	1,562,440	24	25	174,280
22 大蔵村	0	0	0	122	162	727,510	15	15	70,500
27 最上町	7	31	1,155,530	291	387	2,036,600	45	68	462,160
28 高畠町	11	28	-215,720	1,069	1,629	9,023,720	153	195	1,236,390
29 川西町	5	28	885,470	606	1,084	6,707,050	103	158	899,610
30 白鷹町	10	35	293,540	373	553	3,620,190	36	56	280,190
31 飯豊町	1	1	3,710	279	390	2,263,600	48	55	310,970
32 小国町	1	7	273,790	95	129	717,110	9	13	83,720
36 三川町	9	40	2,765,880	354	506	2,562,540	45	64	426,480
44 遊佐町	1	7	771,440	491	696	3,518,040	27	44	177,800
45 庄内町	14	68	3,859,200	648	985	5,607,330	73	88	523,500
46 最上地区	7	40	1,329,950	809	1,015	5,715,480	107	179	1,096,770
町村 計	103	527	26,080,190	7,763	11,643	63,193,890	1,017	1,393	8,040,940
市町村計	752	5,725	331,874,910	38,332	54,878	315,431,700	5,422	7,274	45,538,950
301 医師国保	5	19	1,119,820	398	565	3,056,050	84	107	557,110
302 歯科医師	20	125	10,504,100	1,078	1,675	10,090,450	39	44	315,570
303 建設国保	167	979	58,524,310	10,330	15,155	82,653,740	1,384	1,836	11,070,990
組合 計	192	1,123	70,148,230	11,806	17,395	95,800,240	1,507	1,987	11,943,670
県 総計	944	6,848	402,023,140	50,138	72,273	411,231,940	6,929	9,261	57,482,620

(単位 : 円)

番号 保険者名	療 養 の 給 付 等											
	小 計			薬 剤 の 支 給			食 事 療 養			訪 問 看 護		
	件数	日数	費 用 額	件数	(枚数)	費 用 額	(件数)	(日数)	費 用 額	件数	日数	費 用 額
1 山形市	9,532	14,578	173,002,850	5,454	7,339	29,055,710	159	3,287	2,348,771	12	62	893,350
2 米沢市	2,342	4,062	74,952,340	1,571	2,164	8,430,110	38	1,249	835,356	6	29	382,930
3 鶴岡市	4,773	6,779	62,085,060	2,636	3,415	11,461,790	68	906	595,740	1	9	94,270
4 酒田市	3,395	5,346	58,345,340	2,138	2,911	10,080,200	41	657	441,966	0	0	0
5 新庄市	1,691	2,406	23,135,340	943	1,177	4,208,420	36	372	237,456	0	0	0
6 寒河江市	2,042	2,963	29,118,830	1,177	1,542	4,618,680	20	365	235,398	4	15	184,770
7 上山市	1,535	2,227	18,246,440	1,008	1,434	5,083,520	27	192	125,880	0	0	0
8 村山市	1,306	2,247	22,522,860	934	1,269	4,062,480	20	1,071	634,660	0	0	0
9 長井市	1,092	1,743	14,642,280	734	1,073	3,636,510	9	116	75,740	0	0	0
10 天童市	3,225	4,629	33,649,000	2,109	2,824	8,515,680	29	210	138,630	1	8	89,040
11 東根市	2,492	3,862	48,288,220	1,732	2,228	7,174,540	32	1,105	725,862	6	36	462,620
12 尾花沢市	798	1,173	14,189,400	557	705	2,427,160	11	189	124,660	4	29	369,050
13 南陽市	1,400	2,299	23,352,580	734	1,102	3,445,120	12	269	173,408	0	0	0
市小計	35,623	54,314	595,530,540	21,727	29,183	102,199,920	502	9,988	6,693,527	34	188	2,476,030
14 中山町	465	639	4,055,260	317	428	1,282,000	4	13	8,670	0	0	0
15 山辺町	398	555	3,960,000	286	360	1,297,110	4	42	27,380	0	0	0
16 大江町	409	621	3,541,030	222	293	1,009,280	1	5	3,350	0	0	0
17 朝日町	257	343	1,937,730	132	165	515,670	0	0	0	0	0	0
18 西川町	51	113	340,410	38	49	202,750	0	0	0	0	0	0
19 河北町	789	1,495	7,038,540	344	426	1,212,000	6	25	15,780	0	0	0
20 大石田町	415	677	7,816,570	251	336	1,010,300	5	147	95,180	0	0	0
21 舟形町	235	364	9,435,430	136	181	726,970	5	111	79,144	0	0	0
22 大蔵村	137	177	798,010	79	101	254,720	0	0	0	0	0	0
27 最上町	343	486	3,654,290	210	271	935,700	5	56	36,440	0	0	0
28 高畠町	1,233	1,852	10,044,390	873	1,280	3,792,370	3	-33	-20,620	0	0	0
29 川西町	714	1,270	8,492,130	510	878	2,706,390	1	1	690	0	0	0
30 白鷹町	419	644	4,193,920	277	418	1,438,230	4	-20	-13,050	0	0	0
31 飯豊町	328	446	2,578,280	220	289	1,114,580	0	0	0	0	0	0
32 小国町	105	149	1,074,620	79	104	404,610	1	3	2,070	0	0	0
36 三川町	408	610	5,754,900	245	330	1,074,440	6	63	41,670	0	0	0
44 遊佐町	519	747	4,467,280	346	454	1,514,660	1	19	12,510	0	0	0
45 庄内町	735	1,141	9,990,030	533	757	2,795,520	10	118	77,920	0	0	0
46 最上地区	923	1,234	8,142,200	494	577	1,774,600	5	66	42,540	0	0	0
町村計	8,883	13,563	97,315,020	5,592	7,697	25,061,900	61	616	409,674	0	0	0
市町村計	44,506	67,877	692,845,560	27,319	36,880	127,261,820	563	10,604	7,103,201	34	188	2,476,030
301 医師国保	487	691	4,732,980	299	400	1,384,960	4	21	13,990	0	0	0
302 歯科医師	1,137	1,844	20,910,120	777	1,061	3,480,490	13	204	135,510	0	0	0
303 建設国保	11,881	17,970	152,249,040	7,397	10,162	32,505,670	124	1,443	1,008,650	0	0	0
組合計	13,505	20,505	177,892,140	8,473	11,623	37,371,120	141	1,668	1,158,150	0	0	0
県 総計	58,011	88,382	870,737,700	35,792	48,503	164,632,940	704	12,272	8,261,351	34	188	2,476,030

第 9 表 一般分保険給付状況（その 12） 一未就学児分再掲一

番号 保険者名	療養の給付等		療養費等					療養諸費合計	
	計		食事療養 件数	療養費		移送費		件数	費用額
	件数	費用額		件数	費用額	件数	費用額		
1 山形市	14,998	205,300,681	0	39	598,539	0	0	15,037	205,899,220
2 米沢市	3,919	84,600,736	0	7	98,611	0	0	3,926	84,699,347
3 鶴岡市	7,410	74,236,860	0	26	915,529	0	0	7,436	75,152,389
4 酒田市	5,533	68,867,506	0	5	93,490	0	0	5,538	68,960,996
5 新庄市	2,634	27,581,216	0	8	48,750	0	0	2,642	27,629,966
6 寒河江市	3,223	34,157,678	0	14	160,220	0	0	3,237	34,317,898
7 上山市	2,543	23,455,840	0	2	21,620	0	0	2,545	23,477,460
8 村山市	2,240	27,220,000	0	2	35,770	0	0	2,242	27,255,770
9 長井市	1,826	18,354,530	0	8	135,262	0	0	1,834	18,489,792
10 天童市	5,335	42,392,350	0	6	97,792	0	0	5,341	42,490,142
11 東根市	4,230	56,651,242	0	3	66,685	0	0	4,233	56,717,927
12 尾花沢市	1,359	17,110,270	0	5	76,020	0	0	1,364	17,186,290
13 南陽市	2,134	26,971,108	0	2	12,360	0	0	2,136	26,983,468
市小計	57,384	706,900,017	0	127	2,360,648	0	0	57,511	709,260,665
14 中山町	782	5,345,930	0	4	41,540	0	0	786	5,387,470
15 山辺町	684	5,284,490	0	0	0	0	0	684	5,284,490
16 大江町	631	4,553,660	0	2	10,390	0	0	633	4,564,050
17 朝日町	389	2,453,400	0	2	76,920	0	0	391	2,530,320
18 西川町	89	543,160	0	0	0	0	0	89	543,160
19 河北町	1,133	8,266,320	0	1	6,205	0	0	1,134	8,272,525
20 大石田町	666	8,922,050	0	1	18,360	0	0	667	8,940,410
21 舟形町	371	10,241,544	0	0	0	0	0	371	10,241,544
22 大蔵村	216	1,052,730	0	0	0	0	0	216	1,052,730
27 最上町	553	4,626,430	0	0	0	0	0	553	4,626,430
28 高畠町	2,106	13,816,140	0	10	164,505	0	0	2,116	13,980,645
29 川西町	1,224	11,199,210	0	3	12,805	0	0	1,227	11,212,015
30 白鷹町	696	5,619,100	0	4	39,680	0	0	700	5,658,780
31 飯豊町	548	3,692,860	0	3	17,355	0	0	551	3,710,215
32 小国町	184	1,481,300	0	2	20,877	0	0	186	1,502,177
36 三川町	653	6,871,010	0	3	148,100	0	0	656	7,019,110
44 遊佐町	865	5,994,450	0	1	5,455	0	0	866	5,999,905
45 庄内町	1,268	12,863,470	0	0	0	0	0	1,268	12,863,470
46 最上地区	1,417	9,959,340	0	2	16,290	0	0	1,419	9,975,630
町村計	14,475	122,786,594	0	38	578,482	0	0	14,513	123,365,076
市町村計	71,859	829,686,611	0	165	2,939,130	0	0	72,024	832,625,741
301 医師国保	786	6,131,930	0	2	47,920	0	0	788	6,179,850
302 歯科医師	1,914	24,526,120	0	1	38,460	0	0	1,915	24,564,580
303 建設国保	19,278	185,763,360	0	20	446,684	0	0	19,298	186,210,044
組合計	21,978	216,421,410	0	23	533,064	0	0	22,001	216,954,474
県総計	93,837	1,046,108,021	0	188	3,472,194	0	0	94,025	1,049,580,215

(単位 : 円)

番号 保険者名	療 養 諸 費 合 計			高 額 療 養 費	
	保険者負担分	一部負担金	他法負担分	件数	費用額
1 山形市	163,757,364	12,274,575	29,867,281	93	10,361,755
2 米沢市	67,352,008	8,153,830	9,193,509	40	7,906,559
3 鶴岡市	59,858,605	-331,098	15,624,882	29	2,892,218
4 酒田市	54,954,970	4,200,909	9,805,117	24	1,037,093
5 新庄市	21,984,594	579,572	5,065,800	23	803,233
6 寒河江市	27,334,748	1,602,442	5,380,708	12	1,619,238
7 上山市	18,720,624	688,461	4,068,375	10	575,181
8 村山市	21,438,888	-2,288,198	8,105,080	4	519,631
9 長井市	14,759,425	335,867	3,394,500	5	255,084
10 天童市	33,923,239	585,151	7,981,752	14	392,388
11 東根市	45,195,864	-1,883,846	13,405,909	26	3,839,164
12 尾花沢市	13,687,524	1,208,961	2,289,805	14	1,053,873
13 南陽市	21,521,564	924,674	4,537,230	14	2,103,194
市小計	564,489,417	26,051,300	118,719,948	308	33,358,611
14 中山町	4,305,730	26,532	1,055,208	1	19,756
15 山辺町	4,213,748	19,320	1,051,422	1	30,069
16 大江町	3,649,610	-705,336	1,619,776	1	77,154
17 朝日町	2,024,256	121,136	384,928	0	0
18 西川町	434,528	0	108,632	0	0
19 河北町	6,609,676	10,391	1,652,458	1	9,305
20 大石田町	7,103,744	567,572	1,269,094	5	1,057,142
21 舟形町	8,158,004	1,129,278	954,262	3	1,126,058
22 大蔵村	842,184	814	209,732	0	0
27 最上町	3,682,672	27,710	916,048	1	752
28 高畠町	11,195,572	-221,382	3,006,455	0	-335,002
29 川西町	8,969,290	113,779	2,128,946	3	110,355
30 白鷹町	4,522,614	-101,228	1,237,394	1	-78,062
31 飯豊町	2,968,172	2,380	739,663	0	0
32 小国町	1,200,775	40,631	260,771	1	33,257
36 三川町	5,594,642	183,605	1,240,863	5	232,297
44 遊佐町	4,793,686	25,923	1,180,296	1	96,688
45 庄内町	10,252,080	459,446	2,151,944	4	400,712
46 最上地区	7,958,652	67,063	1,949,915	2	70,543
町村計	98,479,635	1,767,634	23,117,807	30	2,851,024
市町村計	662,969,052	27,818,934	141,837,755	338	36,209,635
301 医師国保	4,937,018	122,176	1,120,656	0	0
302 歯科医師	19,584,926	750,302	4,229,352	4	708,734
303 建設国保	148,486,382	3,387,828	34,335,834	33	2,854,513
組合計	173,008,326	4,260,306	39,685,842	37	3,563,247
県 総計	835,977,378	32,079,240	181,523,597	375	39,772,882

第 10 表 退職被保険者等に係る医療給付状況（その 1）

番号	保険者名	療 養 の 給 付 等								
		入 院			入 院 外			歯 科		
		件数	日数	費 用 額	件数	日数	費 用 額	件数	日数	費 用 額
1	山形市	10	174	15,147,780	811	1,072	7,618,910	250	390	2,644,210
2	米沢市	4	37	1,696,100	301	458	4,418,920	59	99	801,570
3	鶴岡市	10	104	5,045,590	905	1,258	10,031,310	264	390	2,675,650
4	酒田市	10	146	8,259,540	609	823	6,682,520	110	223	1,316,570
5	新庄市	6	48	4,405,520	150	323	6,220,110	36	45	318,550
6	寒河江市	1	11	370,230	123	143	1,063,740	38	65	529,710
7	上山市	0	0	0	278	332	2,254,070	56	106	625,250
8	村山市	0	0	-2,207,088	227	345	2,195,843	60	80	610,460
9	長井市	7	116	4,684,700	193	289	2,344,870	47	54	456,200
10	天童市	12	125	8,115,370	396	665	9,640,690	81	140	982,380
11	東根市	5	77	3,605,370	400	492	3,389,530	107	144	964,510
12	尾花沢市	1	2	97,170	180	215	1,715,750	37	60	311,750
13	南陽市	1	6	481,930	158	223	1,956,460	52	90	690,660
	市小計	67	846	49,702,212	4,731	6,638	59,532,723	1,197	1,886	12,927,470
14	中山町	3	35	1,080,680	103	135	961,710	9	15	100,140
15	山辺町	0	0	0	57	67	675,570	17	20	150,620
16	大江町	0	0	0	54	81	481,600	23	33	196,380
17	朝日町	1	1	145,770	184	217	1,660,770	27	50	363,590
18	西川町	0	0	0	19	20	166,520	16	29	175,360
19	河北町	2	23	1,941,970	117	136	968,937	29	37	302,660
20	大石田町	0	0	0	4	6	36,630	3	3	30,130
21	舟形町	2	69	2,209,230	34	19	170,920	3	6	37,210
22	大蔵村	0	0	0	40	45	4,581,740	24	36	400,280
27	最上町	1	2	55,910	66	89	928,910	10	11	67,350
28	高畠町	1	6	61,540	135	163	1,031,820	48	84	554,100
29	川西町	5	54	1,546,911	219	283	2,406,348	34	59	388,020
30	白鷹町	3	92	1,333,980	126	151	3,155,840	31	52	316,530
31	飯豊町	1	11	783,720	80	96	678,690	11	23	105,950
32	小国町	1	3	141,620	35	41	239,600	13	26	194,470
36	三川町	5	101	2,613,340	40	52	345,120	4	8	174,070
44	遊佐町	0	0	0	91	123	995,470	28	36	231,220
45	庄内町	0	0	0	142	228	1,593,840	26	49	254,680
46	最上地区	2	22	1,060,300	131	299	5,143,950	55	102	744,000
	町村計	27	419	12,974,971	1,677	2,251	26,223,985	411	679	4,786,760
	市町村計	94	1,265	62,677,183	6,408	8,889	85,756,708	1,608	2,565	17,714,230
301	医師国保	-	-	-	-	-	-	-	-	-
302	歯科医師	-	-	-	-	-	-	-	-	-
303	建設国保	-	-	-	-	-	-	-	-	-
	組合計	-	-	-	-	-	-	-	-	-
	県 総計	94	1,265	62,677,183	6,408	8,889	85,756,708	1,608	2,565	17,714,230

(単位 : 円)

番号	保険者名	療 養 の 給 付 等											
		小 計			薬 剤 の 支 給			食 事 療 養 ・ 生 活 療 養			訪 問 看 護		
		件数	日数	費 用 額	件数	(枚数)	費 用 額	(件数)	(日数)	費 用 額	件数	日数	費 用 額
1	山形市	1,071	1,636	25,410,900	529	739	4,432,210	10	382	261,250	0	0	0
2	米沢市	364	594	6,916,590	237	278	2,148,480	2	12	7,680	0	0	0
3	鶴岡市	1,179	1,752	17,752,550	633	737	5,695,060	8	211	146,692	1	3	36,410
4	酒田市	729	1,192	16,258,630	271	304	2,253,170	10	384	263,960	0	0	0
5	新庄市	192	416	10,944,180	74	86	868,020	5	87	60,758	0	0	0
6	寒河江市	162	219	1,963,680	68	75	577,400	2	35	25,380	0	0	0
7	上山市	334	438	2,879,320	198	215	1,535,840	0	0	0	0	0	0
8	村山市	287	425	599,215	147	177	1,440,940	0	0	-199,242	0	0	0
9	長井市	247	459	7,485,770	117	157	1,225,730	7	242	158,780	0	0	0
10	天童市	489	930	18,738,440	272	326	3,180,290	12	289	202,874	0	0	0
11	東根市	512	713	7,959,410	324	350	3,791,870	4	182	131,093	0	0	0
12	尾花沢市	218	277	2,124,670	115	130	3,159,730	1	2	1,012	0	0	0
13	南陽市	211	319	3,129,050	124	156	1,072,370	1	17	12,172	0	0	0
	市小計	5,995	9,370	122,162,405	3,109	3,730	31,381,110	62	1,843	1,072,409	1	3	36,410
14	中山町	115	185	2,142,530	19	22	65,730	3	97	63,984	0	0	0
15	山辺町	74	87	826,190	28	30	181,710	0	0	0	0	0	0
16	大江町	77	114	677,980	40	44	239,430	0	0	0	0	0	0
17	朝日町	212	268	2,170,130	100	108	1,175,350	0	0	0	0	0	0
18	西川町	35	49	341,880	18	18	126,720	0	0	0	0	0	0
19	河北町	148	196	3,213,567	81	90	600,360	2	61	31,781	0	0	0
20	大石田町	7	9	66,760	2	4	1,520	0	0	0	0	0	0
21	舟形町	39	94	2,417,360	36	39	150,110	2	210	145,252	0	0	0
22	大蔵村	64	81	4,982,020	37	39	970,600	0	0	0	0	0	0
27	最上町	77	102	1,052,170	36	39	305,690	1	1	690	0	0	0
28	高畠町	184	253	1,647,460	106	120	830,400	1	18	11,820	0	0	0
29	川西町	258	396	4,341,279	157	175	1,238,700	5	128	63,816	0	0	0
30	白鷹町	160	295	4,806,350	101	110	1,189,110	3	276	202,216	0	0	0
31	飯豊町	92	130	1,568,360	63	65	1,147,440	1	28	18,320	0	0	0
32	小国町	49	70	575,690	21	24	161,170	1	3	2,020	0	0	0
36	三川町	49	161	3,132,530	30	38	1,243,430	5	299	192,460	0	0	0
44	遊佐町	119	159	1,226,690	40	47	279,250	0	0	0	0	0	0
45	庄内町	168	277	1,848,520	78	86	1,051,090	0	0	0	2	9	108,410
46	最上地区	188	423	6,948,250	84	103	802,990	2	56	41,096	0	0	0
	町村計	2,115	3,349	43,985,716	1,077	1,201	11,760,800	26	1,177	773,455	2	9	108,410
	市町村計	8,110	12,719	166,148,121	4,186	4,931	43,141,910	88	3,020	1,845,864	3	12	144,820
301	医師国保	-	-	-	-	-	-	-	-	-	-	-	-
302	歯科医師	-	-	-	-	-	-	-	-	-	-	-	-
303	建設国保	-	-	-	-	-	-	-	-	-	-	-	-
	組合計	-	-	-	-	-	-	-	-	-	-	-	-
	県 総計	8,110	12,719	166,148,121	4,186	4,931	43,141,910	88	3,020	1,845,864	3	12	144,820

第 10 表 退職被保険者等医療に係る医療給付状況（その2）

番号 保険者名	療 養 の 給 付 等		療 養 費 等								
	計		食事療養	療 養 費							
	件数	費用額	生活療養	診 療 費		補 装 具		柔道整復師		アンマ・マッサージ	
件数			件数	費用額	件数	費用額	件数	費用額	件数	費用額	
1 山形市	1,600	30,104,360	0	1	10,835	1	84,670	29	264,790	0	0
2 米沢市	601	9,072,750	0	0	0	0	0	1	3,175	0	0
3 鶴岡市	1,813	23,630,712	0	0	0	0	0	53	339,562	0	0
4 酒田市	1,000	18,775,760	0	0	0	3	90,848	17	96,355	0	0
5 新庄市	266	11,872,958	0	0	0	0	0	5	69,387	0	0
6 寒河江市	230	2,566,460	0	0	0	0	0	0	-2,428	0	0
7 上山市	532	4,415,160	0	0	0	0	0	8	65,885	0	0
8 村山市	434	1,840,913	0	0	0	0	0	10	60,450	0	0
9 長井市	364	8,870,280	0	0	0	0	0	9	44,620	0	0
10 天童市	761	22,121,604	0	0	0	1	16,080	9	62,628	0	0
11 東根市	836	11,882,373	0	0	0	1	7,830	3	13,740	0	0
12 尾花沢市	333	5,285,412	0	5	22,620	0	0	1	10,080	0	0
13 南陽市	335	4,213,592	0	0	0	1	368,372	3	13,820	0	0
市小計	9,105	154,652,334	0	6	33,455	7	567,800	148	1,042,064	0	0
14 中山町	134	2,272,244	0	0	0	0	0	2	16,620	0	0
15 山辺町	102	1,007,900	0	0	0	0	0	1	22,897	0	0
16 大江町	117	917,410	0	0	0	0	0	0	0	0	0
17 朝日町	312	3,345,480	0	0	0	0	0	0	0	0	0
18 西川町	53	468,600	0	0	0	0	0	0	0	0	0
19 河北町	229	3,845,708	0	0	0	0	0	3	-33,214	0	0
20 大石田町	9	68,280	0	0	0	0	0	1	5,180	0	0
21 舟形町	75	2,712,722	0	0	0	0	0	2	4,770	0	0
22 大蔵村	101	5,952,620	0	0	0	0	0	2	4,710	0	0
27 最上町	113	1,358,550	0	0	0	0	0	0	0	0	0
28 高畠町	290	2,489,680	0	0	0	0	0	6	24,195	0	0
29 川西町	415	5,643,795	0	0	0	1	11,872	4	69,287	0	0
30 白鷹町	261	6,197,676	0	0	0	1	28,715	10	80,910	0	0
31 飯豊町	155	2,734,120	0	0	0	0	0	0	0	0	0
32 小国町	70	738,880	0	0	0	0	0	10	28,505	0	0
36 三川町	79	4,568,420	0	0	0	0	0	0	0	2	20,000
44 遊佐町	159	1,505,940	0	0	0	0	0	4	33,630	0	0
45 庄内町	248	3,008,020	0	0	0	0	0	14	26,440	0	0
46 最上地区	272	7,792,336	0	0	0	0	0	3	9,410	0	0
町村計	3,194	56,628,381	0	0	0	2	40,587	62	293,340	2	20,000
市町村計	12,299	211,280,715	0	6	33,455	9	608,387	210	1,335,404	2	20,000
301 医師国保	-	-	-	-	-	-	-	-	-	-	-
302 歯科医師	-	-	-	-	-	-	-	-	-	-	-
303 建設国保	-	-	-	-	-	-	-	-	-	-	-
組合計	-	-	-	-	-	-	-	-	-	-	-
県 総計	12,299	211,280,715	0	6	33,455	9	608,387	210	1,335,404	2	20,000

(単位 : 円)

番号	保険者名	療 養 費 等							
		療 養 費					移 送 費		
		ハリ・キュウ		そ の 他		小 計		件数	費用額
		件数	費用額	件数	費用額	件数	費用額		
1	山形市	0	0	0	0	31	360,295	0	0
2	米沢市	0	0	0	0	1	3,175	0	0
3	鶴岡市	7	247,980	0	0	60	587,542	0	0
4	酒田市	0	0	0	0	20	187,203	0	0
5	新庄市	0	0	0	0	5	69,387	0	0
6	寒河江市	0	0	0	0	0	-2,428	0	0
7	上山市	0	0	0	0	8	65,885	0	0
8	村山市	0	0	0	0	10	60,450	0	0
9	長井市	0	0	0	0	9	44,620	0	0
10	天童市	1	43,100	0	0	11	121,808	0	0
11	東根市	0	0	0	0	4	21,570	0	0
12	尾花沢市	0	0	0	0	6	32,700	0	0
13	南陽市	0	0	0	0	4	382,192	0	0
	市小計	8	291,080	0	0	169	1,934,399	0	0
14	中山町	0	0	0	0	2	16,620	0	0
15	山辺町	0	0	0	0	1	22,897	0	0
16	大江町	0	0	0	0	0	0	0	0
17	朝日町	0	0	0	0	0	0	0	0
18	西川町	0	0	0	0	0	0	0	0
19	河北町	0	0	0	0	3	-33,214	0	0
20	大石田町	0	0	0	0	1	5,180	0	0
21	舟形町	0	0	0	0	2	4,770	0	0
22	大蔵村	0	0	0	0	2	4,710	0	0
27	最上町	0	0	0	0	0	0	0	0
28	高畠町	0	0	0	0	6	24,195	0	0
29	川西町	0	0	0	0	5	81,159	0	0
30	白鷹町	0	0	0	0	11	109,625	0	0
31	飯豊町	0	0	0	0	0	0	0	0
32	小国町	0	0	0	0	10	28,505	0	0
36	三川町	0	0	0	0	2	20,000	0	0
44	遊佐町	0	0	0	0	4	33,630	0	0
45	庄内町	0	0	0	0	14	26,440	0	0
46	最上地区	0	0	0	0	3	9,410	0	0
	町村計	0	0	0	0	66	353,927	0	0
	市町村計	8	291,080	0	0	235	2,288,326	0	0
301	医師国保	-	-	-	-	-	-	-	-
302	歯科医師	-	-	-	-	-	-	-	-
303	建設国保	-	-	-	-	-	-	-	-
	組合計	-	-	-	-	-	-	-	-
	県 総計	8	291,080	0	0	235	2,288,326	0	0

第 10 表 退職被保険者等医療に係る医療給付状況（その3）

（ 単位 ： 円 ）

番号 保険者名	療 養 諸 費 合 計					高 額 療 養 費		高 額 介 護 合 算 療 養 費	
	件数	費用額	保険者負担分	一部負担金	他法負担分	件数	給付額	件数	給付額
1 山形市	1,631	30,464,655	21,312,657	9,014,974	137,024	18	4,846,907	1	24,757
2 米沢市	602	9,075,925	6,349,931	1,446,202	1,279,792	10	393,449	1	188,986
3 鶴岡市	1,873	24,218,254	16,914,468	6,909,117	394,669	29	1,540,468	0	0
4 酒田市	1,020	18,962,963	13,184,120	4,249,940	1,528,903	30	2,798,483	0	0
5 新庄市	271	11,942,345	8,337,848	3,440,457	164,040	21	2,439,231	0	0
6 寒河江市	230	2,564,032	1,787,586	754,510	21,936	4	81,945	0	0
7 上山市	540	4,481,045	3,136,731	1,173,908	170,406	0	-6,630	0	0
8 村山市	444	1,901,363	1,334,873	244,515	321,975	8	1,345,313	0	0
9 長井市	373	8,914,900	6,181,244	2,695,610	38,046	15	2,448,383	0	0
10 天童市	772	22,243,412	15,514,245	6,344,568	384,599	51	3,874,486	0	0
11 東根市	840	11,903,943	8,330,868	2,998,951	574,124	12	1,264,092	0	0
12 尾花沢市	339	5,318,112	3,722,062	1,492,379	103,671	1	623,820	0	0
13 南陽市	339	4,595,784	3,212,880	1,267,918	114,986	12	578,885	0	0
市小計	9,274	156,586,733	109,319,513	42,033,049	5,234,171	211	22,228,832	2	213,743
14 中山町	136	2,288,864	1,576,780	695,584	16,500	2	13,056	0	0
15 山辺町	103	1,030,797	721,557	302,457	6,783	0	0	0	0
16 大江町	117	917,410	642,187	275,223	0	0	0	0	0
17 朝日町	312	3,345,480	2,341,836	932,178	71,466	0	-645	0	0
18 西川町	53	468,600	328,020	140,580	0	0	0	0	0
19 河北町	232	3,812,494	2,654,755	1,116,798	40,941	4	568,437	0	0
20 大石田町	10	73,460	51,422	22,038	0	0	0	0	0
21 舟形町	77	2,717,492	1,901,819	548,549	267,124	6	1,302,078	0	0
22 大蔵村	103	5,957,330	4,170,130	1,117,610	669,590	9	962,328	0	0
27 最上町	113	1,358,550	950,982	407,568	0	1	27,396	0	0
28 高島町	296	2,513,875	1,760,378	632,123	121,374	5	1,658,037	0	0
29 川西町	420	5,724,954	3,982,312	1,400,964	341,678	8	372,489	1	14,458
30 白鷹町	272	6,307,301	4,422,464	1,348,158	536,679	13	668,556	0	0
31 飯豊町	155	2,734,120	1,912,100	609,586	212,434	5	416,424	0	0
32 小国町	80	767,385	536,393	230,992	0	0	0	0	0
36 三川町	81	4,588,420	3,191,892	833,677	562,851	8	529,464	0	0
44 遊佐町	163	1,539,570	1,077,699	442,308	19,563	0	0	0	0
45 庄内町	262	3,034,460	2,124,122	765,538	144,800	2	224,253	1	19,273
46 最上地区	275	7,801,746	5,461,791	2,099,955	240,000	14	1,462,615	0	0
町村計	3,260	56,982,308	39,808,639	13,921,886	3,251,783	77	8,204,488	2	33,731
市町村計	12,534	213,569,041	149,128,152	55,954,935	8,485,954	288	30,433,320	4	247,474
301 医師国保	-	-	-	-	-	-	-	-	-
302 歯科医師	-	-	-	-	-	-	-	-	-
303 建設国保	-	-	-	-	-	-	-	-	-
組合計	-	-	-	-	-	-	-	-	-
県 総計	12,534	213,569,041	149,128,152	55,954,935	8,485,954	288	30,433,320	4	247,474

第 10 表 退職被保険者等に係る医療給付状況（その4） —未就学児分再掲—

番号 保険者名	療 養 の 給 付 等								
	入 院			入 院 外			歯 科		
	件数	日数	費 用 額	件数	日数	費 用 額	件数	日数	費 用 額
1 山形市	0	0	0	0	0	0	0	0	0
2 米沢市	0	0	0	0	0	0	0	0	0
3 鶴岡市	0	0	0	0	0	0	0	0	0
4 酒田市	0	0	0	0	0	0	0	0	0
5 新庄市	0	0	0	0	0	0	0	0	0
6 寒河江市	0	0	0	0	0	0	0	0	0
7 上山市	0	0	0	0	0	0	0	0	0
8 村山市	0	0	0	0	0	0	0	0	0
9 長井市	0	0	0	0	0	0	0	0	0
10 天童市	0	0	0	0	0	0	0	0	0
11 東根市	0	0	0	0	0	0	0	0	0
12 尾花沢市	0	0	0	0	0	0	0	0	0
13 南陽市	0	0	0	0	0	0	0	0	0
市 小計	0	0	0	0	0	0	0	0	0
14 中山町	0	0	0	0	0	0	0	0	0
15 山辺町	0	0	0	0	0	0	0	0	0
16 大江町	0	0	0	0	0	0	0	0	0
17 朝日町	0	0	0	0	0	0	0	0	0
18 西川町	0	0	0	0	0	0	0	0	0
19 河北町	0	0	0	0	0	0	0	0	0
20 大石田町	0	0	0	0	0	0	0	0	0
21 舟形町	0	0	0	0	0	0	0	0	0
22 大蔵村	0	0	0	0	0	0	0	0	0
27 最上町	0	0	0	0	0	0	0	0	0
28 高畠町	0	0	0	0	0	0	0	0	0
29 川西町	0	0	0	0	0	0	0	0	0
30 白鷹町	0	0	0	0	0	0	0	0	0
31 飯豊町	0	0	0	0	0	0	0	0	0
32 小国町	0	0	0	0	0	0	0	0	0
36 三川町	0	0	0	0	0	0	0	0	0
44 遊佐町	0	0	0	0	0	0	0	0	0
45 庄内町	0	0	0	0	0	0	0	0	0
46 最上地区	0	0	0	0	0	0	0	0	0
町村 計	0	0	0	0	0	0	0	0	0
市町村計	0	0	0	0	0	0	0	0	0
301 医師国保	-	-	-	-	-	-	-	-	-
302 歯科医師	-	-	-	-	-	-	-	-	-
303 建設国保	-	-	-	-	-	-	-	-	-
組合 計	-	-	-	-	-	-	-	-	-
県 総計	0	0	0	0	0	0	0	0	0

(単位 : 円)

番号 保険者名	療 養 の 給 付 等											
	小 計			薬 剤 の 支 給			食 事 療 養			訪 問 看 護		
	件数	日数	費用額	件数	(枚数)	費用額	(件数)	(日数)	費用額	件数	日数	費用額
1 山形市	0	0	0	0	0	0	0	0	0	0	0	0
2 米沢市	0	0	0	0	0	0	0	0	0	0	0	0
3 鶴岡市	0	0	0	0	0	0	0	0	0	0	0	0
4 酒田市	0	0	0	0	0	0	0	0	0	0	0	0
5 新庄市	0	0	0	0	0	0	0	0	0	0	0	0
6 寒河江市	0	0	0	0	0	0	0	0	0	0	0	0
7 上山市	0	0	0	0	0	0	0	0	0	0	0	0
8 村山市	0	0	0	0	0	0	0	0	0	0	0	0
9 長井市	0	0	0	0	0	0	0	0	0	0	0	0
10 天童市	0	0	0	0	0	0	0	0	0	0	0	0
11 東根市	0	0	0	0	0	0	0	0	0	0	0	0
12 尾花沢市	0	0	0	0	0	0	0	0	0	0	0	0
13 南陽市	0	0	0	0	0	0	0	0	0	0	0	0
市小計	0	0	0	0	0	0	0	0	0	0	0	0
14 中山町	0	0	0	0	0	0	0	0	0	0	0	0
15 山辺町	0	0	0	0	0	0	0	0	0	0	0	0
16 大江町	0	0	0	0	0	0	0	0	0	0	0	0
17 朝日町	0	0	0	0	0	0	0	0	0	0	0	0
18 西川町	0	0	0	0	0	0	0	0	0	0	0	0
19 河北町	0	0	0	0	0	0	0	0	0	0	0	0
20 大石田町	0	0	0	0	0	0	0	0	0	0	0	0
21 舟形町	0	0	0	0	0	0	0	0	0	0	0	0
22 大蔵村	0	0	0	0	0	0	0	0	0	0	0	0
27 最上町	0	0	0	0	0	0	0	0	0	0	0	0
28 高畠町	0	0	0	0	0	0	0	0	0	0	0	0
29 川西町	0	0	0	0	0	0	0	0	0	0	0	0
30 白鷹町	0	0	0	0	0	0	0	0	0	0	0	0
31 飯豊町	0	0	0	0	0	0	0	0	0	0	0	0
32 小国町	0	0	0	0	0	0	0	0	0	0	0	0
36 三川町	0	0	0	0	0	0	0	0	0	0	0	0
44 遊佐町	0	0	0	0	0	0	0	0	0	0	0	0
45 庄内町	0	0	0	0	0	0	0	0	0	0	0	0
46 最上地区	0	0	0	0	0	0	0	0	0	0	0	0
町村計	0	0	0	0	0	0	0	0	0	0	0	0
市町村計	0	0	0	0	0	0	0	0	0	0	0	0
301 医師国保	-	-	-	-	-	-	-	-	-	-	-	-
302 歯科医師	-	-	-	-	-	-	-	-	-	-	-	-
303 建設国保	-	-	-	-	-	-	-	-	-	-	-	-
組合計	-	-	-	-	-	-	-	-	-	-	-	-
県 総計	0	0	0	0	0	0	0	0	0	0	0	0

第 10 表 退職被保険者等に係る医療給付状況（その5） —未就学児分再掲—

番号 保険者名	療 養 の 給 付 等		療 養 費 等					療 養 諸 費 合 計	
	計		食事療養 件数	療養費		移 送 費		件数	費用額
	件数	費用額		件数	費用額	件数	費用額		
1 山形市	0	0	0	0	0	0	0	0	0
2 米沢市	0	0	0	0	0	0	0	0	0
3 鶴岡市	0	0	0	0	0	0	0	0	0
4 酒田市	0	0	0	0	0	0	0	0	0
5 新庄市	0	0	0	0	0	0	0	0	0
6 寒河江市	0	0	0	0	0	0	0	0	0
7 上山市	0	0	0	0	0	0	0	0	0
8 村山市	0	0	0	0	0	0	0	0	0
9 長井市	0	0	0	0	0	0	0	0	0
10 天童市	0	0	0	0	0	0	0	0	0
11 東根市	0	0	0	0	0	0	0	0	0
12 尾花沢市	0	0	0	0	0	0	0	0	0
13 南陽市	0	0	0	0	0	0	0	0	0
市 小計	0	0	0	0	0	0	0	0	0
14 中山町	0	0	0	0	0	0	0	0	0
15 山辺町	0	0	0	0	0	0	0	0	0
16 大江町	0	0	0	0	0	0	0	0	0
17 朝日町	0	0	0	0	0	0	0	0	0
18 西川町	0	0	0	0	0	0	0	0	0
19 河北町	0	0	0	0	0	0	0	0	0
20 大石田町	0	0	0	0	0	0	0	0	0
21 舟形町	0	0	0	0	0	0	0	0	0
22 大蔵村	0	0	0	0	0	0	0	0	0
27 最上町	0	0	0	0	0	0	0	0	0
28 高畠町	0	0	0	0	0	0	0	0	0
29 川西町	0	0	0	0	0	0	0	0	0
30 白鷹町	0	0	0	0	0	0	0	0	0
31 飯豊町	0	0	0	0	0	0	0	0	0
32 小国町	0	0	0	0	0	0	0	0	0
36 三川町	0	0	0	0	0	0	0	0	0
44 遊佐町	0	0	0	0	0	0	0	0	0
45 庄内町	0	0	0	0	0	0	0	0	0
46 最上地区	0	0	0	0	0	0	0	0	0
町村 計	0	0	0	0	0	0	0	0	0
市町村計	0	0	0	0	0	0	0	0	0
301 医師国保	-	-	-	-	-	-	-	-	-
302 歯科医師	-	-	-	-	-	-	-	-	-
303 建設国保	-	-	-	-	-	-	-	-	-
組合 計	-	-	-	-	-	-	-	-	-
県 総計	0	0	0	0	0	0	0	0	0

(単位 : 円)

番号 保険者名	療 養 諸 費 合 計			高 額 療 養 費	
	保険者負担分	一部負担金	他法負担分	件数	費用額
1 山形市	0	0	0	0	0
2 米沢市	0	0	0	0	0
3 鶴岡市	0	0	0	0	0
4 酒田市	0	0	0	0	0
5 新庄市	0	0	0	0	0
6 寒河江市	0	0	0	0	0
7 上山市	0	0	0	0	0
8 村山市	0	0	0	0	0
9 長井市	0	0	0	0	0
10 天童市	0	0	0	0	0
11 東根市	0	0	0	0	0
12 尾花沢市	0	0	0	0	0
13 南陽市	0	0	0	0	0
市小計	0	0	0	0	0
14 中山町	0	0	0	0	0
15 山辺町	0	0	0	0	0
16 大江町	0	0	0	0	0
17 朝日町	0	0	0	0	0
18 西川町	0	0	0	0	0
19 河北町	0	0	0	0	0
20 大石田町	0	0	0	0	0
21 舟形町	0	0	0	0	0
22 大蔵村	0	0	0	0	0
27 最上町	0	0	0	0	0
28 高畠町	0	0	0	0	0
29 川西町	0	0	0	0	0
30 白鷹町	0	0	0	0	0
31 飯豊町	0	0	0	0	0
32 小国町	0	0	0	0	0
36 三川町	0	0	0	0	0
44 遊佐町	0	0	0	0	0
45 庄内町	0	0	0	0	0
46 最上地区	0	0	0	0	0
町村計	0	0	0	0	0
市町村計	0	0	0	0	0
301 医師国保	-	-	-	-	-
302 歯科医師	-	-	-	-	-
303 建設国保	-	-	-	-	-
組合計	-	-	-	-	-
県 総計	0	0	0	0	0

第 11 表 全被保険者分保険給付状況（その 1）

番号	保険者名	療 養 の 給 付 等								
		入 院			入 院 外			歯 科		
		件数	日数	費用額	件数	日数	費用額	件数	日数	費用額
1	山形市	11,970	206,098	6,888,319,998	469,888	696,277	6,440,419,440	109,643	175,546	1,260,233,180
2	米沢市	4,255	68,855	2,632,089,196	139,527	207,963	1,960,642,798	29,997	53,087	386,202,500
3	鶴岡市	6,645	100,849	3,818,757,378	265,267	388,314	3,318,161,198	57,716	95,284	640,262,210
4	酒田市	5,604	92,270	3,285,630,378	218,057	326,094	3,181,614,379	37,477	67,061	452,713,660
5	新庄市	1,899	29,953	945,439,587	65,265	91,221	896,996,898	15,319	24,109	160,643,480
6	寒河江市	2,293	40,206	1,182,589,700	79,217	112,669	1,141,062,740	17,587	28,361	203,141,090
7	上山市	1,859	32,128	1,046,324,190	72,395	107,070	934,503,520	14,774	24,466	167,638,600
8	村山市	1,629	28,494	876,827,769	57,536	79,752	732,886,489	12,937	19,880	151,027,230
9	長井市	1,206	19,530	680,655,040	46,595	67,960	642,798,270	8,993	14,349	107,555,550
10	天童市	3,319	57,953	1,897,280,464	126,083	180,129	1,737,875,619	29,378	51,614	361,233,390
11	東根市	2,600	44,118	1,437,615,240	93,787	131,282	1,220,641,450	21,873	34,614	256,782,370
12	尾花沢市	1,198	19,173	616,200,480	40,635	55,227	564,690,220	7,411	12,153	88,641,270
13	南陽市	1,465	21,997	846,454,139	62,867	103,726	1,012,153,493	13,497	22,976	152,968,750
	市小計	45,942	761,624	26,154,183,559	1,737,119	2,547,684	23,784,446,514	376,602	623,500	4,389,043,280
14	中山町	644	10,489	378,156,110	25,811	37,108	389,938,980	4,261	7,557	53,828,950
15	山辺町	873	16,701	526,335,890	29,196	42,016	387,113,896	5,860	10,112	72,983,100
16	大江町	439	7,154	247,465,860	17,991	25,072	221,590,200	4,433	7,153	48,816,420
17	朝日町	483	7,419	259,803,140	17,186	22,095	211,472,790	3,470	6,035	38,919,360
18	西川町	359	6,437	181,120,399	10,849	13,913	124,813,486	2,830	5,044	33,424,440
19	河北町	1,100	18,307	560,450,080	40,340	57,848	538,318,563	9,436	14,885	110,800,880
20	大石田町	502	9,066	287,332,570	17,395	23,156	195,156,340	3,144	4,946	34,005,700
21	舟形町	360	6,355	222,074,820	11,517	15,855	157,799,290	2,716	4,252	31,987,760
22	大蔵村	292	5,811	133,860,080	6,162	8,325	91,242,330	1,531	2,133	17,026,720
27	最上町	560	9,283	289,629,740	17,507	24,280	261,685,660	3,734	6,508	58,551,750
28	高畠町	1,167	17,906	682,560,740	46,079	67,918	670,304,770	13,124	22,239	161,374,170
29	川西町	796	12,181	501,090,331	32,621	49,844	506,861,165	6,904	11,934	88,802,390
30	白鷹町	960	15,455	471,228,200	26,949	37,971	382,942,270	5,712	9,637	63,696,440
31	飯豊町	367	6,223	211,483,640	13,658	19,082	168,206,350	2,899	5,117	37,854,710
32	小国町	386	5,486	192,790,530	12,805	17,642	167,986,430	2,472	4,587	30,529,000
36	三川町	405	6,090	234,069,595	14,497	20,968	194,740,718	3,088	4,753	35,655,460
44	遊佐町	803	12,496	512,535,530	31,025	42,420	439,870,560	5,372	9,154	69,309,820
45	庄内町	1,201	19,133	631,040,260	41,719	63,929	686,200,180	7,993	15,373	101,602,670
46	最上地区	1,332	20,794	686,531,070	43,912	60,605	577,055,500	8,387	15,271	104,335,680
	町村計	13,029	212,786	7,209,558,585	457,219	650,047	6,373,299,478	97,366	166,690	1,193,505,420
	市町村計	58,971	974,410	33,363,742,144	2,194,338	3,197,731	30,157,745,992	473,968	790,190	5,582,548,700
301	医師国保	224	1,976	158,431,470	11,228	15,320	143,140,340	4,033	5,833	40,032,120
302	歯科医師	253	2,194	112,592,640	18,899	25,431	214,027,740	2,044	2,815	20,960,640
303	建設国保	2,263	24,902	1,262,570,058	126,662	174,181	1,558,040,922	27,839	45,879	323,110,840
	組合計	2,740	29,072	1,533,594,168	156,789	214,932	1,915,209,002	33,916	54,527	384,103,600
	県総計	61,711	1,003,482	34,897,336,312	2,351,127	3,412,663	32,072,954,994	507,884	844,717	5,966,652,300

(単位 : 円)

番号	保険者名	療 養 の 給 付 等								
		小 計			薬 剤 の 支 給			食 事 療 養 ・ 生 活 療 養		
		件数	日数	費用額	件数	(枚数)	費用額	(件数)	(日数)	費用額
1	山形市	591,501	1,077,921	14,588,972,618	300,644	352,204	3,388,741,853	11,570	553,465	372,053,497
2	米沢市	173,779	329,905	4,978,934,494	103,397	123,962	1,211,069,977	4,111	182,607	120,207,193
3	鶴岡市	329,628	584,447	7,777,180,786	183,270	213,554	1,986,173,519	6,362	247,617	178,611,881
4	酒田市	261,138	485,425	6,919,958,417	125,343	145,077	1,503,058,853	5,387	238,877	160,863,633
5	新庄市	82,483	145,283	2,003,079,965	46,733	54,054	507,685,030	1,788	78,273	52,778,859
6	寒河江市	99,097	181,236	2,526,793,530	45,982	53,090	580,779,860	2,200	108,154	72,382,632
7	上山市	89,028	163,664	2,148,466,310	52,209	62,005	603,174,970	1,816	86,853	58,024,620
8	村山市	72,102	128,126	1,760,741,488	41,564	48,173	400,640,690	1,548	75,781	50,116,253
9	長井市	56,794	101,839	1,431,008,860	31,821	37,987	372,752,190	1,153	51,331	34,000,461
10	天童市	158,780	289,696	3,996,389,473	77,793	91,078	936,660,854	3,184	152,411	101,729,262
11	東根市	118,260	210,014	2,915,039,060	65,472	75,528	693,123,820	2,494	116,417	77,270,375
12	尾花沢市	49,244	86,553	1,269,531,970	25,371	29,242	306,898,090	1,121	51,261	33,756,294
13	南陽市	77,829	148,699	2,011,576,382	43,327	53,688	542,114,792	1,404	55,970	37,743,513
	市小計	2,159,663	3,932,808	54,327,673,353	1,142,926	1,339,642	13,032,874,498	44,138	1,999,017	1,349,538,473
14	中山町	30,716	55,154	821,924,040	10,508	12,340	145,227,040	621	27,929	18,490,081
15	山辺町	35,929	68,829	986,432,886	18,264	21,250	201,961,172	861	45,930	30,671,660
16	大江町	22,863	39,379	517,872,480	10,390	11,952	115,734,730	425	19,122	12,807,773
17	朝日町	21,139	35,549	510,195,290	11,837	13,200	131,303,790	460	19,427	12,855,808
18	西川町	14,038	25,394	339,358,325	7,686	8,634	103,096,824	341	17,701	11,525,032
19	河北町	50,876	91,040	1,209,569,523	21,505	24,949	242,055,260	1,039	50,072	33,309,604
20	大石田町	21,041	37,168	516,494,610	11,314	13,011	125,724,220	494	24,683	16,652,331
21	舟形町	14,593	26,462	411,861,870	8,550	10,073	81,922,930	320	14,729	10,516,129
22	大蔵村	7,985	16,269	242,129,130	4,873	5,589	62,599,590	286	16,152	10,919,485
27	最上町	21,801	40,071	609,867,150	14,208	16,833	193,656,510	525	24,247	16,189,081
28	高畠町	60,370	108,063	1,514,239,680	32,846	38,610	447,196,070	1,118	46,637	31,398,814
29	川西町	40,321	73,959	1,096,753,886	25,866	32,056	320,130,548	757	31,385	20,882,114
30	白鷹町	33,621	63,063	917,866,910	18,927	22,740	246,265,060	919	40,814	27,132,160
31	飯豊町	16,924	30,422	417,544,700	10,235	12,101	124,941,300	356	16,526	10,923,127
32	小国町	15,663	27,715	391,305,960	10,376	12,269	138,983,150	368	14,531	9,722,496
36	三川町	17,990	31,811	464,465,773	8,802	10,338	84,070,500	377	16,106	10,606,547
44	遊佐町	37,200	64,070	1,021,715,910	16,366	18,532	206,225,740	755	29,903	20,430,255
45	庄内町	50,913	98,435	1,418,843,110	18,511	21,348	231,923,620	1,174	51,846	34,615,844
46	最上地区	53,631	96,670	1,367,922,250	31,105	35,837	360,495,830	1,256	55,335	37,501,315
	町村計	567,614	1,029,523	14,776,363,483	292,169	341,662	3,563,513,884	12,452	563,075	377,149,656
	市町村計	2,727,277	4,962,331	69,104,036,836	1,435,095	1,681,304	16,596,388,382	56,590	2,562,092	1,726,688,129
301	医師国保	15,485	23,129	341,603,930	6,326	7,220	89,865,710	214	4,372	2,929,309
302	歯科医師	21,196	30,440	347,581,020	10,759	12,442	137,980,470	223	4,774	3,165,550
303	建設国保	156,764	244,962	3,143,721,820	80,881	94,508	828,542,450	2,112	58,931	39,911,060
	組合計	193,445	298,531	3,832,906,770	97,966	114,170	1,056,388,630	2,549	68,077	46,005,919
	県総計	2,920,722	5,260,862	72,936,943,606	1,533,061	1,795,474	17,652,777,012	59,139	2,630,169	1,772,694,048

第 11 表 全被保険者分保険給付状況（その 2）

番号 保険者名	療 養 の 給 付 等					療 養 費 等				
	訪 問 看 護			計		食事療養 生活療養	療 養 費			
	件数	日数	費用額	件数	費用額		診 件数	療 費 費用額	補 装 具	
					件数	件数			費用額	件数
1 山形市	1,466	11,231	123,396,700	893,611	18,473,164,668	14	333	12,316,174	505	14,933,349
2 米沢市	795	3,306	37,930,000	277,971	6,348,141,664	0	29	1,142,166	128	3,795,980
3 鶴岡市	776	4,555	53,119,870	513,674	9,995,086,056	14	163	5,633,960	323	9,503,748
4 酒田市	344	3,021	32,742,890	386,825	8,616,623,793	0	139	8,901,379	162	5,808,897
5 新庄市	49	443	4,499,810	129,265	2,568,043,664	7	153	1,343,360	51	1,295,753
6 寒河江市	191	926	9,973,290	145,270	3,189,929,312	6	52	1,062,954	92	2,836,513
7 上山市	346	2,309	26,298,820	141,583	2,835,964,720	0	47	832,090	112	3,618,755
8 村山市	101	594	7,145,470	113,767	2,218,643,901	1	13	230,390	65	2,197,505
9 長井市	271	881	10,027,200	88,886	1,847,788,711	3	95	2,247,634	50	1,824,974
10 天童市	329	2,534	35,867,390	236,902	5,070,646,979	0	38	1,936,786	191	5,824,489
11 東根市	216	1,755	20,604,960	183,948	3,706,038,215	0	93	817,955	114	3,644,309
12 尾花沢市	57	380	4,051,540	74,672	1,614,237,894	0	15	377,600	47	1,479,185
13 南陽市	512	1,841	21,432,470	121,668	2,612,867,157	5	88	858,436	78	2,793,997
市 小計	5,453	33,776	387,090,410	3,308,042	69,097,176,734	50	1,258	37,700,884	1,918	59,557,454
14 中山町	27	267	3,645,120	41,251	989,286,281	1	7	92,850	32	857,145
15 山辺町	92	610	7,059,980	54,285	1,226,125,698	2	7	118,410	39	1,086,035
16 大江町	37	202	2,225,490	33,290	648,640,473	2	11	357,190	22	821,466
17 朝日町	16	114	1,176,700	32,992	655,531,588	0	1	11,115	18	693,813
18 西川町	20	311	3,684,680	21,744	457,664,861	0	0	0	15	272,619
19 河北町	137	1,325	17,357,700	72,518	1,502,292,087	2	9	784,690	62	1,793,931
20 大石田町	8	39	472,270	32,363	659,343,431	0	0	0	14	397,820
21 舟形町	10	82	800,220	23,153	505,101,149	0	1	12,220	13	403,439
22 大蔵村	24	161	1,591,370	12,882	317,239,575	0	19	90,955	5	85,229
27 最上町	0	0	0	36,009	819,712,741	0	5	19,550	19	510,424
28 高畠町	252	584	7,151,670	93,468	1,999,986,234	3	60	605,080	55	1,578,905
29 川西町	143	669	7,179,390	66,330	1,444,945,938	2	53	371,342	43	1,630,411
30 白鷹町	86	177	2,244,910	52,634	1,193,509,040	1	39	348,190	32	1,173,270
31 飯豊町	40	128	1,496,300	27,199	554,905,427	0	10	868,220	18	527,340
32 小国町	37	113	1,388,090	26,076	541,399,696	0	5	44,787	14	493,038
36 三川町	31	199	2,194,090	26,823	561,336,910	0	7	168,180	73	1,005,809
44 遊佐町	37	366	4,171,440	53,603	1,252,543,345	1	35	995,575	24	1,144,287
45 庄内町	38	176	2,236,800	69,462	1,687,619,374	2	103	1,019,035	31	1,022,045
46 最上地区	37	203	2,375,490	84,773	1,768,294,885	1	33	1,002,350	50	1,853,467
町村 計	1,072	5,726	68,451,710	860,855	18,785,478,733	17	405	6,909,739	579	17,350,493
市町村計	6,525	39,502	455,542,120	4,168,897	87,882,655,467	67	1,663	44,610,623	2,497	76,907,947
301 医師国保	3	20	277,770	21,814	434,676,719	0	4	80,780	4	222,616
302 歯科医師	47	314	3,739,640	32,002	492,466,680	0	7	219,952	16	612,817
303 建設国保	113	783	8,815,650	237,758	4,020,990,980	0	12	300,370	158	4,566,049
組合 計	163	1,117	12,833,060	291,574	4,948,134,379	0	23	601,102	178	5,401,482
県 総計	6,688	40,619	468,375,180	4,460,471	92,830,789,846	67	1,686	45,211,725	2,675	82,309,429

(単位 : 円)

番号	保険者名	療 養 費 等							
		療 養 費							
		柔道整復師		アンマ・マッサージ		ハリ・キユウ		そ の 他	
		件数	費用額	件数	費用額	件数	費用額	件数	費用額
1	山形市	12,056	87,564,929	646	15,355,840	659	5,791,650	0	0
2	米沢市	3,104	23,424,042	75	1,408,530	26	352,500	0	0
3	鶴岡市	7,504	45,511,255	0	0	163	4,170,970	21	692,519
4	酒田市	6,133	37,857,755	123	2,502,800	8	22,670	0	0
5	新庄市	2,130	13,617,492	12	213,300	12	392,810	0	0
6	寒河江市	2,291	16,807,148	47	886,880	16	196,080	0	0
7	上山市	1,841	10,593,961	60	1,541,470	10	60,690	0	0
8	村山市	1,589	10,282,887	47	1,329,320	0	0	0	0
9	長井市	1,479	10,543,944	1	4,330	27	409,070	0	0
10	天童市	3,671	23,012,709	198	6,269,230	166	2,337,600	0	0
11	東根市	2,447	14,774,392	18	897,900	27	308,930	0	0
12	尾花沢市	1,360	9,266,221	32	716,000	19	95,390	0	0
13	南陽市	1,586	10,375,312	51	1,274,320	16	135,710	0	0
	市小計	47,191	313,632,047	1,310	32,399,920	1,149	14,274,070	21	692,519
14	中山町	748	5,694,892	36	1,967,950	1	12,840	0	0
15	山辺町	766	6,315,334	11	362,300	56	903,910	0	0
16	大江町	530	4,386,018	9	176,370	3	58,200	0	0
17	朝日町	639	4,124,653	0	0	0	0	0	0
18	西川町	572	5,017,238	7	32,280	0	0	0	0
19	河北町	1,517	10,082,981	1	12,990	2	3,220	0	0
20	大石田町	585	3,274,386	0	0	0	0	0	0
21	舟形町	248	1,467,099	0	0	0	0	0	0
22	大蔵村	197	1,183,780	0	0	0	0	0	0
27	最上町	280	1,657,148	0	0	3	5,130	0	0
28	高畠町	1,082	6,771,121	72	3,695,780	19	280,130	0	0
29	川西町	1,053	7,341,503	0	0	0	0	0	0
30	白鷹町	654	4,406,066	13	499,030	18	261,720	0	0
31	飯豊町	582	4,659,318	0	0	0	0	0	0
32	小国町	202	1,039,010	0	0	0	0	0	0
36	三川町	403	2,329,713	2	20,000	0	0	0	0
44	遊佐町	1,127	6,847,319	0	0	19	189,160	0	0
45	庄内町	1,675	10,822,841	6	50,760	6	206,540	0	0
46	最上地区	866	4,959,060	37	958,830	12	73,150	2	938,331
	町村計	13,726	92,379,480	194	7,776,290	139	1,994,000	2	938,331
	市町村計	60,917	406,011,527	1,504	40,176,210	1,288	16,268,070	23	1,630,850
301	医師国保	154	846,922	0	0	0	0	0	0
302	歯科医師	691	3,279,038	24	1,076,810	21	198,220	1	2,760
303	建設国保	5,584	34,269,895	31	343,370	46	463,480	0	0
	組合計	6,429	38,395,855	55	1,420,180	67	661,700	1	2,760
	県 総計	67,346	444,407,382	1,559	41,596,390	1,355	16,929,770	24	1,633,610

第 11 表 全被保険者分保険給付状況（その3）

（ 単位 ： 円 ）

番号	被保険者名	療 養 費 等				療 養 諸 費 合 計	
		療 養 費		移 送 費		件数	費用額
		小	計	件数	費用額		
件数	費用額	件数	費用額	件数	費用額		
1	山形市	14,199	135,961,942	0	0	907,824	18,609,126,610
2	米沢市	3,362	30,123,218	0	0	281,333	6,378,264,882
3	鶴岡市	8,174	65,512,452	1	66,100	521,863	10,060,664,608
4	酒田市	6,565	55,093,501	0	0	393,390	8,671,717,294
5	新庄市	2,358	16,862,715	0	0	131,630	2,584,906,379
6	寒河江市	2,498	21,789,575	0	0	147,774	3,211,718,887
7	上山市	2,070	16,646,966	0	0	143,653	2,852,611,686
8	村山市	1,714	14,040,102	0	0	115,482	2,232,684,003
9	長井市	1,652	15,029,952	0	0	90,541	1,862,818,663
10	天童市	4,264	39,380,814	0	0	241,166	5,110,027,793
11	東根市	2,699	20,443,486	0	0	186,647	3,726,481,701
12	尾花沢市	1,473	11,934,396	0	0	76,145	1,626,172,290
13	南陽市	1,819	15,437,775	0	0	123,492	2,628,304,932
	市小計	52,847	458,256,894	1	66,100	3,360,940	69,555,499,728
14	中山町	824	8,625,677	0	0	42,076	997,911,958
15	山辺町	879	8,785,989	0	0	55,166	1,234,911,687
16	大江町	575	5,799,244	0	0	33,867	654,439,717
17	朝日町	658	4,829,581	0	0	33,650	660,361,169
18	西川町	594	5,322,137	0	0	22,338	462,986,998
19	河北町	1,591	12,677,812	0	0	74,111	1,514,969,899
20	大石田町	599	3,672,206	0	0	32,962	663,015,637
21	舟形町	262	1,882,758	0	0	23,415	506,983,907
22	大蔵村	221	1,359,964	0	0	13,103	318,599,539
27	最上町	307	2,192,252	0	0	36,316	821,904,993
28	高畠町	1,288	12,931,016	0	0	94,759	2,012,917,250
29	川西町	1,149	9,343,256	0	0	67,481	1,454,289,194
30	白鷹町	756	6,688,276	0	0	53,391	1,200,197,316
31	飯豊町	610	6,054,878	0	0	27,809	560,960,305
32	小国町	221	1,576,835	0	0	26,297	542,976,531
36	三川町	485	3,523,702	0	0	27,308	564,860,612
44	遊佐町	1,205	9,176,341	0	0	54,809	1,261,719,686
45	庄内町	1,821	13,121,221	0	0	71,285	1,700,740,595
46	最上地区	1,000	9,785,188	0	0	85,774	1,778,080,073
	町村計	15,045	127,348,333	0	0	875,917	18,912,827,066
	市町村計	67,892	585,605,227	1	66,100	4,236,857	88,468,326,794
301	医師国保	162	1,150,318	0	0	21,976	435,827,037
302	歯科医師	760	5,389,597	0	0	32,762	497,856,277
303	建設国保	5,831	39,943,164	0	0	243,589	4,060,934,144
	組合計	6,753	46,483,079	0	0	298,327	4,994,617,458
	県総計	74,645	632,088,306	1	66,100	4,535,184	93,462,944,252

第 12 表 診療費諸率（その1） 一般分

番号	保険者名	100人当たり受診件数（受診率）						
		診療費				調剤	食事療養 生活療養	訪問看護
		入院	入院外	歯科	計			
1	山形市	26.547	1,041.190	242.815	1,310.552	666.152	25.659	3.254
2	米沢市	28.404	930.282	200.040	1,158.726	689.296	27.456	5.312
3	鶴岡市	24.799	988.084	214.734	1,227.617	682.628	23.749	2.897
4	酒田市	25.367	986.069	169.449	1,180.886	567.169	24.383	1.560
5	新庄市	24.565	844.991	198.326	1,067.882	605.489	23.138	0.636
6	寒河江市	28.776	993.019	220.326	1,242.122	576.447	27.596	2.398
7	上山市	26.880	1,042.756	212.811	1,282.447	752.039	26.258	5.003
8	村山市	30.517	1,073.604	241.233	1,345.354	775.890	29.000	1.892
9	長井市	23.733	918.488	177.078	1,119.299	627.553	22.684	5.364
10	天童市	26.070	990.832	230.958	1,247.860	611.123	25.006	2.594
11	東根市	27.574	992.318	231.283	1,251.174	692.254	26.458	2.295
12	尾花沢市	29.432	994.714	181.313	1,205.459	620.998	27.539	1.402
13	南陽市	23.091	989.101	212.066	1,224.259	681.435	22.129	8.076
	市小計	26.319	993.883	215.372	1,235.574	653.921	25.287	3.128
14	中山町	27.845	1,116.768	184.709	1,329.322	455.647	26.846	1.173
15	山辺町	31.608	1,054.996	211.550	1,298.154	660.246	31.173	3.331
16	大江町	23.679	967.476	237.864	1,229.018	558.252	22.923	1.996
17	朝日町	25.845	911.635	184.611	1,122.091	629.330	24.665	0.858
18	西川町	31.854	960.958	249.689	1,242.502	680.390	30.257	1.775
19	河北町	28.505	1,044.211	244.211	1,316.926	556.179	26.921	3.557
20	大石田町	29.254	1,013.462	183.042	1,225.758	659.207	28.788	0.466
21	舟形町	28.617	917.906	216.867	1,163.389	680.576	25.420	0.799
22	大蔵村	38.830	814.096	200.399	1,053.324	643.085	38.032	3.191
27	最上町	26.232	818.442	174.754	1,019.427	665.040	24.589	0.000
28	高畠町	23.579	929.100	264.429	1,217.108	662.083	22.588	5.096
29	川西町	23.549	964.632	204.525	1,192.706	765.377	22.388	4.257
30	白鷹町	32.966	923.975	195.694	1,152.635	648.502	31.554	2.962
31	飯豊町	24.032	891.530	189.626	1,105.187	667.892	23.309	2.626
32	小国町	27.324	906.317	174.521	1,108.162	734.918	26.047	2.626
36	三川町	26.144	944.902	201.569	1,172.614	573.333	24.314	2.026
44	遊佐町	24.746	953.282	164.684	1,142.712	503.112	23.267	1.140
45	庄内町	25.510	883.114	169.223	1,077.846	391.525	24.936	0.765
46	最上地区	26.248	864.042	164.437	1,054.727	612.216	24.748	0.730
	町村計	26.919	943.132	200.731	1,170.781	602.662	25.726	2.215
	市町村計	26.449	982.871	212.196	1,221.516	642.799	25.382	2.930
301	医師国保	11.319	567.357	203.790	782.466	319.656	10.814	0.152
302	歯科医師	8.887	663.822	71.795	744.503	377.907	7.833	1.651
303	建設国保	14.238	796.917	175.154	986.309	508.878	13.288	0.711
	組合計	13.224	756.704	163.687	933.615	472.809	12.302	0.787
	県総計	25.323	963.612	208.065	1,197.000	628.324	24.268	2.747

番号	保険者名	1件当たり日数 (日)						
		診療費				調剤	食事療養 生活療養	訪問看護
		入院	入院外	歯科	計			
1	山形市	17.22	1.48	1.60	1.82	1.17	47.84	7.66
2	米沢市	16.19	1.49	1.77	1.90	1.20	44.44	4.16
3	鶴岡市	15.18	1.46	1.65	1.77	1.17	38.94	5.87
4	酒田市	16.47	1.50	1.79	1.86	1.16	44.35	8.78
5	新庄市	15.80	1.40	1.57	1.76	1.16	43.85	9.04
6	寒河江市	17.54	1.42	1.61	1.83	1.15	49.19	4.85
7	上山市	17.28	1.48	1.66	1.84	1.19	47.83	6.67
8	村山市	17.49	1.39	1.54	1.78	1.16	48.95	5.88
9	長井市	16.19	1.46	1.60	1.79	1.19	44.58	3.25
10	天童市	17.49	1.43	1.76	1.82	1.17	47.96	7.70
11	東根市	16.97	1.40	1.58	1.78	1.15	46.68	8.13
12	尾花沢市	16.02	1.36	1.64	1.76	1.15	45.77	6.67
13	南陽市	15.02	1.65	1.70	1.91	1.24	39.88	3.60
	市小計	16.58	1.47	1.66	1.82	1.17	45.31	6.19
14	中山町	16.31	1.44	1.77	1.80	1.17	45.04	9.89
15	山辺町	19.13	1.44	1.73	1.92	1.16	53.34	6.63
16	大江町	16.30	1.39	1.61	1.72	1.15	44.99	5.46
17	朝日町	15.39	1.29	1.74	1.69	1.12	42.23	7.13
18	西川町	17.93	1.28	1.78	1.81	1.12	51.91	15.55
19	河北町	16.65	1.43	1.58	1.79	1.16	48.23	9.67
20	大石田町	18.06	1.33	1.57	1.77	1.15	49.97	4.88
21	舟形町	17.56	1.38	1.57	1.81	1.18	45.66	8.20
22	大蔵村	19.90	1.35	1.39	2.04	1.15	56.48	6.71
27	最上町	16.60	1.39	1.74	1.84	1.19	46.27	0.00
28	高畠町	15.35	1.47	1.69	1.79	1.18	41.74	2.32
29	川西町	15.33	1.53	1.73	1.84	1.24	41.57	4.68
30	白鷹町	16.05	1.41	1.69	1.88	1.20	44.26	2.06
31	飯豊町	16.97	1.40	1.76	1.80	1.18	46.47	3.20
32	小国町	14.24	1.38	1.85	1.77	1.18	39.59	3.05
36	三川町	14.97	1.45	1.54	1.76	1.17	42.49	6.42
44	遊佐町	15.56	1.37	1.71	1.72	1.13	39.61	9.89
45	庄内町	15.93	1.53	1.92	1.93	1.15	44.16	4.64
46	最上地区	15.62	1.38	1.82	1.80	1.15	44.08	5.49
	町村計	16.33	1.42	1.71	1.81	1.17	45.22	5.34
	市町村計	16.53	1.46	1.67	1.82	1.17	45.29	6.05
301	医師国保	8.82	1.36	1.45	1.49	1.14	20.43	6.67
302	歯科医師	8.67	1.35	1.38	1.44	1.16	21.41	6.68
303	建設国保	11.00	1.38	1.65	1.56	1.17	27.90	6.93
	組合計	10.61	1.37	1.61	1.54	1.17	26.71	6.85
	県総計	16.27	1.45	1.66	1.80	1.17	44.49	6.07

第 12 表 診療費諸率（その2） 一般分

番号	保険者名	1日当たり費用額 (円)						
		診療費				調剤	食事療養 生活療養	訪問看護
		入院	入院外	歯科	計			
1	山形市	33,377	9,253	7,180	13,531	9,629	672	10,987
2	米沢市	38,222	9,427	7,273	15,098	9,774	658	11,473
3	鶴岡市	37,855	8,547	6,719	13,316	9,306	721	11,662
4	酒田市	35,576	9,761	6,754	14,257	10,367	673	10,838
5	新庄市	31,467	9,800	6,662	13,751	9,391	674	10,158
6	寒河江市	29,412	10,131	7,160	13,948	10,944	669	10,770
7	上山市	32,567	8,734	6,856	13,145	9,737	668	11,390
8	村山市	30,850	9,202	7,597	13,783	8,317	664	12,029
9	長井市	34,819	9,464	7,492	14,041	9,821	662	11,382
10	天童市	32,669	9,630	6,999	13,775	10,286	667	14,154
11	東根市	32,561	9,307	7,421	13,889	9,169	664	11,741
12	尾花沢市	32,137	10,234	7,304	14,690	10,433	659	10,662
13	南陽市	38,469	9,760	6,654	13,536	10,107	674	11,642
	市小計	34,313	9,337	7,040	13,816	9,732	675	11,460
14	中山町	36,070	10,521	7,124	14,914	11,784	662	13,652
15	山辺町	31,515	9,212	7,217	14,338	9,509	668	11,574
16	大江町	34,591	8,848	6,829	13,172	9,699	670	11,017
17	朝日町	35,004	9,590	6,442	14,399	9,940	662	10,322
18	西川町	28,137	8,972	6,630	13,376	11,951	651	11,848
19	河北町	30,546	9,311	7,442	13,279	9,713	665	13,100
20	大石田町	31,693	8,428	6,873	13,898	9,666	675	12,109
21	舟形町	34,977	9,954	7,525	15,528	8,150	714	9,759
22	大蔵村	23,036	10,466	7,929	14,650	11,104	676	9,884
27	最上町	31,201	10,779	9,002	15,232	11,513	668	0
28	高畠町	38,128	9,878	7,259	14,030	11,597	673	12,246
29	川西町	41,193	10,178	7,445	14,850	10,003	666	10,732
30	白鷹町	30,586	10,042	6,612	14,547	10,830	664	12,683
31	飯豊町	33,918	8,824	7,410	13,732	10,285	661	11,690
32	小国町	35,136	9,531	6,651	14,134	11,337	669	12,284
36	三川町	38,647	9,294	7,478	14,576	8,041	659	11,026
44	遊佐町	41,016	10,376	7,576	15,967	11,141	683	11,397
45	庄内町	32,982	10,747	6,614	14,436	10,858	668	12,745
46	最上地区	33,000	9,483	6,829	14,140	10,066	678	11,702
	町村計	33,887	9,798	7,160	14,357	10,432	670	11,954
	市町村計	34,220	9,430	7,065	13,928	9,874	674	11,532
301	医師国保	80,178	9,343	6,863	14,770	12,447	670	13,889
302	歯科医師	51,318	8,416	7,446	11,419	11,090	663	11,910
303	建設国保	50,702	8,945	7,043	12,834	8,767	677	11,259
	組合計	52,752	8,911	7,044	12,839	9,253	676	11,489
	県総計	34,758	9,398	7,064	13,866	9,835	674	11,531

番号	保険者名	1人当たり費用額 (円)						
		診療費				調剤	食事療養 生活療養	訪問看護
		入院	入院外	歯科	計			
1	山形市	152,561	142,786	27,914	323,261	75,120	8,253	2,739
2	米沢市	175,758	130,711	25,752	332,221	80,778	8,032	2,534
3	鶴岡市	142,542	123,645	23,831	290,018	74,023	6,670	1,984
4	酒田市	148,620	143,975	20,470	313,065	68,058	7,283	1,485
5	新庄市	122,117	115,595	20,805	258,517	65,769	6,841	584
6	寒河江市	148,427	143,126	25,438	316,991	72,844	9,084	1,252
7	上山市	151,290	134,796	24,149	310,235	86,992	8,390	3,803
8	村山市	164,675	136,885	28,178	329,738	74,785	9,426	1,339
9	長井市	133,803	126,772	21,199	281,774	73,540	6,699	1,985
10	天童市	148,929	136,242	28,400	313,571	73,589	8,004	2,828
11	東根市	152,376	129,344	27,183	308,902	73,247	8,197	2,189
12	尾花沢市	151,488	138,425	21,719	311,632	74,684	8,300	996
13	南陽市	133,434	159,337	24,019	316,790	85,338	5,951	3,381
	市小計	149,763	136,111	25,106	310,981	74,590	7,736	2,221
14	中山町	163,803	168,974	23,340	356,117	63,059	8,004	1,583
15	山辺町	190,563	139,913	26,369	356,845	73,056	11,105	2,556
16	大江町	133,477	119,260	26,224	278,961	62,295	6,908	1,200
17	朝日町	139,226	112,500	20,673	272,400	69,774	6,893	631
18	西川町	160,710	110,601	29,502	300,813	91,367	10,226	3,269
19	河北町	144,992	139,499	28,686	313,177	62,683	8,639	4,506
20	大石田町	167,443	113,706	19,799	300,949	73,265	9,704	275
21	舟形町	175,752	126,002	25,540	327,294	65,366	8,290	640
22	大蔵村	178,005	115,240	22,110	315,355	81,953	14,521	2,116
27	最上町	135,886	122,364	27,445	285,695	90,732	7,597	0
28	高畠町	138,018	135,343	32,522	305,883	90,266	6,347	1,446
29	川西町	148,718	150,180	26,322	325,220	94,937	6,198	2,137
30	白鷹町	161,865	130,826	21,833	314,523	84,422	9,277	773
31	飯豊町	138,345	109,998	24,786	273,130	81,283	7,160	982
32	小国町	136,727	119,054	21,529	277,310	98,525	6,899	985
36	三川町	151,279	127,056	23,190	301,525	54,135	6,807	1,434
44	遊佐町	157,946	135,247	21,288	314,480	63,466	6,296	1,286
45	庄内町	134,036	145,413	21,527	300,976	49,038	7,353	452
46	最上地区	135,281	112,870	20,444	268,596	70,987	7,393	469
	町村計	148,995	131,407	24,611	305,012	73,534	7,792	1,415
	市町村計	149,596	135,091	24,999	309,686	74,361	7,748	2,046
301	医師国保	80,056	72,330	20,228	172,614	45,410	1,480	140
302	歯科医師	39,548	75,177	7,362	122,087	48,465	1,112	1,314
303	建設国保	79,437	98,027	20,329	197,793	52,129	2,511	555
	組合計	74,015	92,433	18,538	184,986	50,984	2,220	619
	県総計	143,160	131,458	24,448	299,067	72,371	7,278	1,924

第 12 表 診療費諸率（その3） 退職被保険者等分

番号	保険者名	100人当たり受診件数（受診率）						
		診療費				調剤	食事療養 生活療養	訪問看護
		入院	入院外	歯科	計			
1	山形市	15.152	1,228.788	378.788	1,622.727	801.515	15.152	0.000
2	米沢市	15.385	1,157.692	226.923	1,400.000	911.538	7.692	0.000
3	鶴岡市	11.364	1,028.409	300.000	1,339.773	719.318	9.091	1.136
4	酒田市	16.129	982.258	177.419	1,175.806	437.097	16.129	0.000
5	新庄市	35.294	882.353	211.765	1,129.412	435.294	29.412	0.000
6	寒河江市	10.000	1,230.000	380.000	1,620.000	680.000	20.000	0.000
7	上山市	0.000	1,463.158	294.737	1,757.895	1,042.105	0.000	0.000
8	村山市	0.000	1,335.294	352.941	1,688.235	864.706	0.000	0.000
9	長井市	36.842	1,015.789	247.368	1,300.000	615.789	36.842	0.000
10	天童市	36.364	1,200.000	245.455	1,481.818	824.242	36.364	0.000
11	東根市	15.625	1,250.000	334.375	1,600.000	1,012.500	12.500	0.000
12	尾花沢市	7.143	1,285.714	264.286	1,557.143	821.429	7.143	0.000
13	南陽市	6.667	1,053.333	346.667	1,406.667	826.667	6.667	0.000
	市小計	16.029	1,131.818	286.364	1,434.211	743.780	14.833	0.239
14	中山町	50.000	1,716.667	150.000	1,916.667	316.667	50.000	0.000
15	山辺町	0.000	1,425.000	425.000	1,850.000	700.000	0.000	0.000
16	大江町	0.000	1,080.000	460.000	1,540.000	800.000	0.000	0.000
17	朝日町	9.091	1,672.727	245.455	1,927.273	909.091	0.000	0.000
18	西川町	0.000	475.000	400.000	875.000	450.000	0.000	0.000
19	河北町	20.000	1,170.000	290.000	1,480.000	810.000	20.000	0.000
20	大石田町	0.000	400.000	300.000	700.000	200.000	0.000	0.000
21	舟形町	50.000	850.000	75.000	975.000	900.000	50.000	0.000
22	大蔵村	0.000	2,000.000	1,200.000	3,200.000	1,850.000	0.000	0.000
27	最上町	12.500	825.000	125.000	962.500	450.000	12.500	0.000
28	高畠町	8.333	1,125.000	400.000	1,533.333	883.333	8.333	0.000
29	川西町	31.250	1,368.750	212.500	1,612.500	981.250	31.250	0.000
30	白鷹町	21.429	900.000	221.429	1,142.857	721.429	21.429	0.000
31	飯豊町	12.500	1,000.000	137.500	1,150.000	787.500	12.500	0.000
32	小国町	25.000	875.000	325.000	1,225.000	525.000	25.000	0.000
36	三川町	125.000	1,000.000	100.000	1,225.000	750.000	125.000	0.000
44	遊佐町	0.000	1,137.500	350.000	1,487.500	500.000	0.000	0.000
45	庄内町	0.000	1,014.286	185.714	1,200.000	557.143	0.000	14.286
46	最上地区	8.333	545.833	229.167	783.333	350.000	8.333	0.000
	町村計	16.981	1,054.717	258.491	1,330.189	677.358	16.352	1.258
	市町村計	16.291	1,110.572	278.683	1,405.546	725.477	15.251	0.520
301	医師国保	-	-	-	-	-	-	-
302	歯科医師	-	-	-	-	-	-	-
303	建設国保	-	-	-	-	-	-	-
	組合計	-	-	-	-	-	-	-
	県総計	16.291	1,110.572	278.683	1,405.546	725.477	15.251	0.520

番号	保険者名	1件当たり日数 (日)						
		診療費				調剤	食事療養 生活療養	訪問看護
		入院	入院外	歯科	計			
1	山形市	17.40	1.32	1.56	1.53	1.40	38.20	0.00
2	米沢市	9.25	1.52	1.68	1.63	1.17	6.00	0.00
3	鶴岡市	10.40	1.39	1.48	1.49	1.16	26.38	3.00
4	酒田市	14.60	1.35	2.03	1.64	1.12	38.40	0.00
5	新庄市	8.00	2.15	1.25	2.17	1.16	17.40	0.00
6	寒河江市	11.00	1.16	1.71	1.35	1.10	17.50	0.00
7	上山市	0.00	1.19	1.89	1.31	1.09	0.00	0.00
8	村山市	0.00	1.52	1.33	1.48	1.20	0.00	0.00
9	長井市	16.57	1.50	1.15	1.86	1.34	34.57	0.00
10	天童市	10.42	1.68	1.73	1.90	1.20	24.08	0.00
11	東根市	15.40	1.23	1.35	1.39	1.08	45.50	0.00
12	尾花沢市	2.00	1.19	1.62	1.27	1.13	2.00	0.00
13	南陽市	6.00	1.41	1.73	1.51	1.26	17.00	0.00
	市小計	12.63	1.40	1.58	1.56	1.20	29.73	3.00
14	中山町	11.67	1.31	1.67	1.61	1.16	32.33	0.00
15	山辺町	0.00	1.18	1.18	1.18	1.07	0.00	0.00
16	大江町	0.00	1.50	1.43	1.48	1.10	0.00	0.00
17	朝日町	1.00	1.18	1.85	1.26	1.08	0.00	0.00
18	西川町	0.00	1.05	1.81	1.40	1.00	0.00	0.00
19	河北町	11.50	1.16	1.28	1.32	1.11	30.50	0.00
20	大石田町	0.00	1.50	1.00	1.29	2.00	0.00	0.00
21	舟形町	34.50	0.56	2.00	2.41	1.08	105.00	0.00
22	大蔵村	0.00	1.13	1.50	1.27	1.05	0.00	0.00
27	最上町	2.00	1.35	1.10	1.32	1.08	1.00	0.00
28	高畠町	6.00	1.21	1.75	1.38	1.13	18.00	0.00
29	川西町	10.80	1.29	1.74	1.53	1.11	25.60	0.00
30	白鷹町	30.67	1.20	1.68	1.84	1.09	92.00	0.00
31	飯豊町	11.00	1.20	2.09	1.41	1.03	28.00	0.00
32	小国町	3.00	1.17	2.00	1.43	1.14	3.00	0.00
36	三川町	20.20	1.30	2.00	3.29	1.27	59.80	0.00
44	遊佐町	0.00	1.35	1.29	1.34	1.18	0.00	0.00
45	庄内町	0.00	1.61	1.88	1.65	1.10	0.00	4.50
46	最上地区	11.00	2.28	1.85	2.25	1.23	28.00	0.00
	町村計	15.52	1.34	1.65	1.58	1.12	45.27	4.50
	市町村計	13.46	1.39	1.60	1.57	1.18	34.32	4.00
301	医師国保	-	-	-	-	-	-	-
302	歯科医師	-	-	-	-	-	-	-
303	建設国保	-	-	-	-	-	-	-
	組合計	-	-	-	-	-	-	-
	県総計	13.46	1.39	1.60	1.57	1.18	34.32	4.00

第 12 表 診療費諸率（その4） 退職被保険者等分

番号	保険者名	1日当たり費用額 (円)						
		診療費				調剤	食事療養 生活療養	訪問看護
		入院	入院外	歯科	計			
1	山形市	87,056	7,107	6,780	15,532	5,998	684	0
2	米沢市	45,841	9,648	8,097	11,644	7,728	640	0
3	鶴岡市	48,515	7,974	6,861	10,133	7,727	695	12,137
4	酒田市	56,572	8,120	5,904	13,640	7,412	687	0
5	新庄市	91,782	19,257	7,079	26,308	10,093	698	0
6	寒河江市	33,657	7,439	8,149	8,967	7,699	725	0
7	上山市	0	6,789	5,899	6,574	7,143	0	0
8	村山市	0	6,365	7,631	1,410	8,141	0	0
9	長井市	40,385	8,114	8,448	16,309	7,807	656	0
10	天童市	64,923	14,497	7,017	20,149	9,755	702	0
11	東根市	46,823	6,889	6,698	11,163	10,834	720	0
12	尾花沢市	48,585	7,980	5,196	7,670	24,306	506	0
13	南陽市	80,322	8,773	7,674	9,809	6,874	716	0
	市小計	58,750	8,968	6,854	13,038	8,413	582	12,137
14	中山町	30,877	7,124	6,676	11,581	2,988	660	0
15	山辺町	0	10,083	7,531	9,496	6,057	0	0
16	大江町	0	5,946	5,951	5,947	5,442	0	0
17	朝日町	145,770	7,653	7,272	8,098	10,883	0	0
18	西川町	0	8,326	6,047	6,977	7,040	0	0
19	河北町	84,433	7,125	8,180	16,396	6,671	521	0
20	大石田町	0	6,105	10,043	7,418	380	0	0
21	舟形町	32,018	8,996	6,202	25,717	3,849	692	0
22	大蔵村	0	101,816	11,119	61,506	24,887	0	0
27	最上町	27,955	10,437	6,123	10,315	7,838	690	0
28	高畠町	10,257	6,330	6,596	6,512	6,920	657	0
29	川西町	28,647	8,503	6,577	10,963	7,078	499	0
30	白鷹町	14,500	20,900	6,087	16,293	10,810	733	0
31	飯豊町	71,247	7,070	4,607	12,064	17,653	654	0
32	小国町	47,207	5,844	7,480	8,224	6,715	673	0
36	三川町	25,875	6,637	21,759	19,457	32,722	644	0
44	遊佐町	0	8,093	6,423	7,715	5,941	0	0
45	庄内町	0	6,991	5,198	6,673	12,222	0	12,046
46	最上地区	48,195	17,204	7,294	16,426	7,796	734	0
	町村計	30,967	11,650	7,050	13,134	9,793	657	12,046
	市町村計	49,547	9,648	6,906	13,063	8,749	611	12,068
301	医師国保	-	-	-	-	-	-	-
302	歯科医師	-	-	-	-	-	-	-
303	建設国保	-	-	-	-	-	-	-
	組合計	-	-	-	-	-	-	-
	県総計	49,547	9,648	6,906	13,063	8,749	611	12,068

番号	保険者名	1人当たり費用額 (円)						
		診療費				調剤	食事療養 生活療養	訪問看護
		入院	入院外	歯科	計			
1	山形市	229,512	115,438	40,064	385,014	67,155	3,958	0
2	米沢市	65,235	169,958	30,830	266,023	82,634	295	0
3	鶴岡市	57,336	113,992	30,405	201,734	64,717	1,667	414
4	酒田市	133,218	107,783	21,235	262,236	36,341	4,257	0
5	新庄市	259,148	365,889	18,738	643,775	51,060	3,574	0
6	寒河江市	37,023	106,374	52,971	196,368	57,740	2,538	0
7	上山市	0	118,635	32,908	151,543	80,834	0	0
8	村山市	-129,829	129,167	35,909	35,248	84,761	-11,720	0
9	長井市	246,563	123,414	24,011	393,988	64,512	8,357	0
10	天童市	245,920	292,142	29,769	567,832	96,372	6,148	0
11	東根市	112,668	105,923	30,141	248,732	118,496	4,097	0
12	尾花沢市	6,941	122,554	22,268	151,762	225,695	72	0
13	南陽市	32,129	130,431	46,044	208,603	71,491	811	0
	市小計	118,905	142,423	30,927	292,255	75,074	2,566	87
14	中山町	180,113	160,285	16,690	357,088	10,955	10,664	0
15	山辺町	0	168,893	37,655	206,548	45,428	0	0
16	大江町	0	96,320	39,276	135,596	47,886	0	0
17	朝日町	13,252	150,979	33,054	197,285	106,850	0	0
18	西川町	0	41,630	43,840	85,470	31,680	0	0
19	河北町	194,197	96,894	30,266	321,357	60,036	3,178	0
20	大石田町	0	36,630	30,130	66,760	1,520	0	0
21	舟形町	552,308	42,730	9,303	604,340	37,528	36,313	0
22	大蔵村	0	2,290,870	200,140	2,491,010	485,300	0	0
27	最上町	6,989	116,114	8,419	131,521	38,211	86	0
28	高畠町	5,128	85,985	46,175	137,288	69,200	985	0
29	川西町	96,682	150,397	24,251	271,330	77,419	3,989	0
30	白鷹町	95,284	225,417	22,609	343,311	84,936	14,444	0
31	飯豊町	97,965	84,836	13,244	196,045	143,430	2,290	0
32	小国町	35,405	59,900	48,618	143,923	40,293	505	0
36	三川町	653,335	86,280	43,518	783,133	310,858	48,115	0
44	遊佐町	0	124,434	28,903	153,336	34,906	0	0
45	庄内町	0	113,846	18,191	132,037	75,078	0	7,744
46	最上地区	44,179	214,331	31,000	289,510	33,458	1,712	0
	町村計	81,604	164,931	30,105	276,640	73,967	4,864	682
	市町村計	108,626	148,625	30,701	287,952	74,769	3,199	251
301	医師国保	-	-	-	-	-	-	-
302	歯科医師	-	-	-	-	-	-	-
303	建設国保	-	-	-	-	-	-	-
	組合計	-	-	-	-	-	-	-
	県総計	108,626	148,625	30,701	287,952	74,769	3,199	251

第 12 表 診療費諸率（その 5） 全被保険者分

番号	保険者名	100人当たり受診件数（受診率）						
		診療費				調剤	食事療養 生活療養	訪問看護
		入院	入院外	歯科	計			
1	山形市	26.530	1,041.465	243.014	1,311.009	666.350	25.644	3.249
2	米沢市	28.382	930.676	200.087	1,159.145	689.681	27.421	5.303
3	鶴岡市	24.755	988.217	215.013	1,227.985	682.748	23.701	2.891
4	酒田市	25.341	986.059	169.472	1,180.872	566.804	24.360	1.556
5	新庄市	24.589	845.073	198.356	1,068.018	605.115	23.152	0.634
6	寒河江市	28.752	993.317	220.527	1,242.596	576.577	27.586	2.395
7	上山市	26.806	1,043.908	213.035	1,283.749	752.833	26.186	4.989
8	村山市	30.420	1,074.435	241.587	1,346.443	776.172	28.908	1.886
9	長井市	23.782	918.852	177.342	1,119.976	627.509	22.737	5.344
10	天童市	26.097	991.374	230.995	1,248.467	611.676	25.035	2.587
11	東根市	27.534	993.191	231.632	1,252.356	693.339	26.411	2.287
12	尾花沢市	29.356	995.712	181.598	1,206.665	621.686	27.469	1.397
13	南陽市	23.053	989.253	212.384	1,224.689	681.778	22.093	8.057
	市小計	26.294	994.213	215.542	1,236.050	654.136	25.262	3.121
14	中山町	27.903	1,118.328	184.619	1,330.849	455.286	26.906	1.170
15	山辺町	31.562	1,055.531	211.858	1,298.952	660.304	31.128	3.326
16	大江町	23.615	967.778	238.462	1,229.855	558.903	22.862	1.990
17	朝日町	25.746	916.098	184.968	1,126.812	630.970	24.520	0.853
18	西川町	31.742	959.240	250.221	1,241.202	679.576	30.150	1.768
19	河北町	28.483	1,044.537	244.329	1,317.349	556.836	26.903	3.547
20	大石田町	29.237	1,013.104	183.110	1,225.451	658.940	28.771	0.466
21	舟形町	28.685	917.689	216.414	1,162.789	681.275	25.498	0.797
22	大蔵村	38.727	817.241	203.050	1,059.019	646.286	37.931	3.183
27	最上町	26.180	818.467	174.568	1,019.215	664.236	24.544	0.000
28	高畠町	23.542	929.574	264.757	1,217.874	662.619	22.554	5.084
29	川西町	23.585	966.548	204.563	1,194.696	766.400	22.430	4.237
30	白鷹町	32.911	923.860	195.818	1,152.588	648.852	31.505	2.948
31	飯豊町	23.971	892.097	189.353	1,105.421	668.517	23.253	2.613
32	小国町	27.318	906.228	174.947	1,108.493	734.324	26.044	2.619
36	三川町	26.402	945.046	201.304	1,172.751	573.794	24.576	2.021
44	遊佐町	24.685	953.735	165.140	1,143.560	503.105	23.209	1.137
45	庄内町	25.434	883.503	169.271	1,078.208	392.016	24.862	0.805
46	最上地区	26.164	862.542	164.742	1,053.447	610.980	24.671	0.727
	町村計	26.886	943.498	200.920	1,171.304	602.908	25.695	2.212
	市町村計	26.423	983.201	212.367	1,221.991	643.013	25.356	2.924
301	医師国保	11.319	567.357	203.790	782.466	319.656	10.814	0.152
302	歯科医師	8.887	663.822	71.795	744.503	377.907	7.833	1.651
303	建設国保	14.238	796.917	175.154	986.309	508.878	13.288	0.711
	組合計	13.224	756.704	163.687	933.615	472.809	12.302	0.787
	県総計	25.301	963.960	208.232	1,197.493	628.554	24.247	2.742

番号	保険者名	1件当たり日数 (日)						
		診療費				調剤	食事療養 生活療養	訪問看護
		入院	入院外	歯科	計			
1	山形市	17.22	1.48	1.60	1.82	1.17	47.84	7.66
2	米沢市	16.18	1.49	1.77	1.90	1.20	44.42	4.16
3	鶴岡市	15.18	1.46	1.65	1.77	1.17	38.92	5.87
4	酒田市	16.47	1.50	1.79	1.86	1.16	44.34	8.78
5	新庄市	15.77	1.40	1.57	1.76	1.16	43.78	9.04
6	寒河江市	17.53	1.42	1.61	1.83	1.15	49.16	4.85
7	上山市	17.28	1.48	1.66	1.84	1.19	47.83	6.67
8	村山市	17.49	1.39	1.54	1.78	1.16	48.95	5.88
9	長井市	16.19	1.46	1.60	1.79	1.19	44.52	3.25
10	天童市	17.46	1.43	1.76	1.82	1.17	47.87	7.70
11	東根市	16.97	1.40	1.58	1.78	1.15	46.68	8.13
12	尾花沢市	16.00	1.36	1.64	1.76	1.15	45.73	6.67
13	南陽市	15.02	1.65	1.70	1.91	1.24	39.86	3.60
	市小計	16.58	1.47	1.66	1.82	1.17	45.29	6.19
14	中山町	16.29	1.44	1.77	1.80	1.17	44.97	9.89
15	山辺町	19.13	1.44	1.73	1.92	1.16	53.34	6.63
16	大江町	16.30	1.39	1.61	1.72	1.15	44.99	5.46
17	朝日町	15.36	1.29	1.74	1.68	1.12	42.23	7.13
18	西川町	17.93	1.28	1.78	1.81	1.12	51.91	15.55
19	河北町	16.64	1.43	1.58	1.79	1.16	48.19	9.67
20	大石田町	18.06	1.33	1.57	1.77	1.15	49.97	4.88
21	舟形町	17.65	1.38	1.57	1.81	1.18	46.03	8.20
22	大蔵村	19.90	1.35	1.39	2.04	1.15	56.48	6.71
27	最上町	16.58	1.39	1.74	1.84	1.18	46.18	0.00
28	高畠町	15.34	1.47	1.69	1.79	1.18	41.71	2.32
29	川西町	15.30	1.53	1.73	1.83	1.24	41.46	4.68
30	白鷹町	16.10	1.41	1.69	1.88	1.20	44.41	2.06
31	飯豊町	16.96	1.40	1.77	1.80	1.18	46.42	3.20
32	小国町	14.21	1.38	1.86	1.77	1.18	39.49	3.05
36	三川町	15.04	1.45	1.54	1.77	1.17	42.72	6.42
44	遊佐町	15.56	1.37	1.70	1.72	1.13	39.61	9.89
45	庄内町	15.93	1.53	1.92	1.93	1.15	44.16	4.63
46	最上地区	15.61	1.38	1.82	1.80	1.15	44.06	5.49
	町村計	16.33	1.42	1.71	1.81	1.17	45.22	5.34
	市町村計	16.52	1.46	1.67	1.82	1.17	45.27	6.05
301	医師国保	8.82	1.36	1.45	1.49	1.14	20.43	6.67
302	歯科医師	8.67	1.35	1.38	1.44	1.16	21.41	6.68
303	建設国保	11.00	1.38	1.65	1.56	1.17	27.90	6.93
	組合計	10.61	1.37	1.61	1.54	1.17	26.71	6.85
	県総計	16.26	1.45	1.66	1.80	1.17	44.47	6.07

第 12 表 診療費諸率（その6） 全被保険者分

番号	保険者名	1日当たり費用額（円）						
		診療費				調剤	食事療養 生活療養	訪問看護
		入院	入院外	歯科	計			
1	山形市	33,423	9,250	7,179	13,534	9,622	672	10,987
2	米沢市	38,227	9,428	7,275	15,092	9,770	658	11,473
3	鶴岡市	37,866	8,545	6,720	13,307	9,301	721	11,662
4	酒田市	35,609	9,757	6,751	14,255	10,360	673	10,838
5	新庄市	31,564	9,833	6,663	13,787	9,392	674	10,158
6	寒河江市	29,413	10,128	7,163	13,942	10,940	669	10,770
7	上山市	32,567	8,728	6,852	13,127	9,728	668	11,390
8	村山市	30,772	9,190	7,597	13,742	8,317	661	12,029
9	長井市	34,852	9,458	7,496	14,052	9,813	662	11,382
10	天童市	32,738	9,648	6,999	13,795	10,284	667	14,154
11	東根市	32,586	9,298	7,418	13,880	9,177	664	11,741
12	尾花沢市	32,139	10,225	7,294	14,668	10,495	659	10,662
13	南陽市	38,480	9,758	6,658	13,528	10,098	674	11,642
	市小計	34,340	9,336	7,039	13,814	9,729	675	11,461
14	中山町	36,053	10,508	7,123	14,902	11,769	662	13,652
15	山辺町	31,515	9,213	7,217	14,332	9,504	668	11,574
16	大江町	34,591	8,838	6,825	13,151	9,683	670	11,017
17	朝日町	35,019	9,571	6,449	14,352	9,947	662	10,322
18	西川町	28,137	8,971	6,627	13,364	11,941	651	11,848
19	河北町	30,614	9,306	7,444	13,286	9,702	665	13,100
20	大石田町	31,693	8,428	6,875	13,896	9,663	675	12,109
21	舟形町	34,945	9,953	7,523	15,564	8,133	714	9,759
22	大蔵村	23,036	10,960	7,983	14,883	11,200	676	9,884
27	最上町	31,200	10,778	8,997	15,220	11,505	668	0
28	高畠町	38,119	9,869	7,256	14,013	11,582	673	12,246
29	川西町	41,137	10,169	7,441	14,829	9,987	665	10,732
30	白鷹町	30,490	10,085	6,610	14,555	10,830	665	12,683
31	飯豊町	33,984	8,815	7,398	13,725	10,325	661	11,690
32	小国町	35,142	9,522	6,656	14,119	11,328	669	12,284
36	三川町	38,435	9,288	7,502	14,601	8,132	659	11,026
44	遊佐町	41,016	10,369	7,572	15,947	11,128	683	11,397
45	庄内町	32,982	10,734	6,609	14,414	10,864	668	12,709
46	最上地区	33,016	9,522	6,832	14,150	10,059	678	11,702
	町村計	33,882	9,804	7,160	14,353	10,430	670	11,955
	市町村計	34,240	9,431	7,065	13,926	9,871	674	11,532
301	医師国保	80,178	9,343	6,863	14,770	12,447	670	13,889
302	歯科医師	51,318	8,416	7,446	11,419	11,090	663	11,910
303	建設国保	50,702	8,945	7,043	12,834	8,767	677	11,259
	組合計	52,752	8,911	7,044	12,839	9,253	676	11,489
	県総計	34,776	9,398	7,063	13,864	9,832	674	11,531

番号	保険者名	1人当たり費用額 (円)						
		診療費				調剤	食事療養 生活療養	訪問看護
		入院	入院外	歯科	計			
1	山形市	152,673	142,746	27,932	323,351	75,108	8,246	2,735
2	米沢市	175,566	130,779	25,761	332,106	80,781	8,018	2,530
3	鶴岡市	142,263	123,614	23,852	289,728	73,992	6,654	1,979
4	酒田市	148,577	143,873	20,472	312,922	67,969	7,274	1,481
5	新庄市	122,419	116,146	20,801	259,366	65,737	6,834	583
6	寒河江市	148,287	143,080	25,472	316,839	72,825	9,076	1,251
7	上山市	150,876	134,752	24,173	309,800	86,975	8,367	3,792
8	村山市	163,740	136,860	28,203	328,803	74,816	9,359	1,334
9	長井市	134,225	126,760	21,210	282,195	73,507	6,705	1,977
10	天童市	149,181	136,647	28,403	314,231	73,648	7,999	2,820
11	東根市	152,241	129,264	27,193	308,698	73,401	8,183	2,182
12	尾花沢市	150,993	138,371	21,720	311,084	75,202	8,272	993
13	南陽市	133,195	159,269	24,071	316,534	85,305	5,939	3,373
	市小計	149,689	136,127	25,120	310,936	74,592	7,724	2,215
14	中山町	163,846	168,951	23,323	356,120	62,923	8,011	1,579
15	山辺町	190,288	139,954	26,386	356,628	73,016	11,089	2,552
16	大江町	133,118	119,199	26,260	278,576	62,256	6,890	1,197
17	朝日町	138,488	112,725	20,746	271,959	69,991	6,853	627
18	西川町	160,142	110,357	29,553	300,052	91,155	10,190	3,258
19	河北町	145,119	139,389	28,690	313,198	62,676	8,625	4,494
20	大石田町	167,346	113,661	19,805	300,812	73,223	9,699	275
21	舟形町	176,952	125,736	25,488	328,177	65,277	8,379	638
22	大蔵村	177,533	121,011	22,582	321,126	83,023	14,482	2,111
27	最上町	135,404	122,340	27,373	285,118	90,536	7,569	0
28	高畠町	137,696	135,224	32,555	305,475	90,215	6,334	1,443
29	川西町	148,471	150,181	26,312	324,964	94,853	6,187	2,127
30	白鷹町	161,545	131,279	21,836	314,661	84,424	9,301	770
31	飯豊町	138,134	109,867	24,725	272,727	81,608	7,135	977
32	小国町	136,441	118,886	21,606	276,933	98,360	6,881	982
36	三川町	152,588	126,950	23,243	302,781	54,805	6,914	1,430
44	遊佐町	157,558	135,220	21,306	314,084	63,396	6,280	1,282
45	庄内町	133,638	145,320	21,517	300,475	49,116	7,331	474
46	最上地区	134,852	113,348	20,494	268,694	70,810	7,366	467
	町村計	148,773	131,517	24,629	304,919	73,535	7,783	1,413
	市町村計	149,491	135,126	25,013	309,629	74,362	7,737	2,041
301	医師国保	80,056	72,330	20,228	172,614	45,410	1,480	140
302	歯科医師	39,548	75,177	7,362	122,087	48,465	1,112	1,314
303	建設国保	79,437	98,027	20,329	197,793	52,129	2,511	555
	組合計	74,015	92,433	18,538	184,986	50,984	2,220	619
	県総計	143,079	131,499	24,463	299,041	72,376	7,268	1,920

第 12 表 診療費諸率（その7） 1件当たり診療費等費用額

番号	保険者名	診 療 費							
		入 院			入 院 外			歯 科	
		一般	退職	全体	一般	退職	全体	一般	退職
1	山形市	574,680	1,514,778	575,465	13,714	9,394	13,706	11,496	10,577
2	米沢市	618,770	424,025	618,587	14,051	14,681	14,052	12,873	13,586
3	鶴岡市	574,787	504,559	574,681	12,514	11,084	12,509	11,098	10,135
4	酒田市	585,873	825,954	586,301	14,601	10,973	14,591	12,080	11,969
5	新庄市	497,113	734,253	497,862	13,680	41,467	13,744	10,490	8,849
6	寒河江市	515,803	370,230	515,739	14,413	8,648	14,404	11,545	13,940
7	上山市	562,842	0	562,842	12,927	8,108	12,908	11,348	11,165
8	村山市	539,616	0	538,261	12,750	9,673	12,738	11,681	10,174
9	長井市	563,778	669,243	564,391	13,802	12,150	13,795	11,972	9,706
10	天童市	571,263	676,281	571,642	13,750	24,345	13,784	12,297	12,128
11	東根市	552,605	721,074	552,929	13,034	8,474	13,015	11,753	9,014
12	尾花沢市	514,706	97,170	514,358	13,916	9,532	13,897	11,979	8,426
13	南陽市	577,850	481,930	577,784	16,109	12,383	16,100	11,326	13,282
	市小計	569,035	741,824	569,287	13,695	12,584	13,692	11,657	10,800
14	中山町	588,261	360,227	587,199	15,131	9,337	15,107	12,636	11,127
15	山辺町	602,905	0	602,905	13,262	11,852	13,259	12,465	8,860
16	大江町	563,704	0	563,704	12,327	8,919	12,317	11,025	8,538
17	朝日町	538,708	145,770	537,895	12,340	9,026	12,305	11,198	13,466
18	西川町	504,514	0	504,514	11,509	8,764	11,505	11,816	10,960
19	河北町	508,659	970,985	509,500	13,359	8,282	13,345	11,746	10,437
20	大石田町	572,376	0	572,376	11,220	9,158	11,219	10,817	10,043
21	舟形町	614,150	1,104,615	616,875	13,727	5,027	13,701	11,777	12,403
22	大蔵村	458,425	0	458,425	14,156	114,544	14,807	11,033	16,678
27	最上町	518,021	55,910	517,196	14,951	14,074	14,947	15,705	6,735
28	高畠町	585,334	61,540	584,885	14,567	7,643	14,547	12,299	11,544
29	川西町	631,534	309,382	629,510	15,569	10,988	15,538	12,870	11,412
30	白鷹町	491,008	444,660	490,863	14,159	25,046	14,210	11,156	10,211
31	飯豊町	575,683	783,720	576,250	12,338	8,484	12,316	13,071	9,632
32	小国町	500,387	141,620	499,457	13,136	6,846	13,119	12,336	14,959
36	三川町	578,641	522,668	577,950	13,446	8,628	13,433	11,505	43,518
44	遊佐町	638,276	0	638,276	14,187	10,939	14,178	12,926	8,258
45	庄内町	525,429	0	525,429	16,466	11,224	16,448	12,721	9,795
46	最上地区	515,392	530,150	515,414	13,063	39,267	13,141	12,433	13,527
	町村計	553,498	480,554	553,347	13,933	15,637	13,939	12,261	11,647
	市町村計	565,604	666,779	565,765	13,744	13,383	13,743	11,781	11,016
301	医師国保	707,283	-	707,283	12,749	-	12,749	9,926	-
302	歯科医師	445,030	-	445,030	11,325	-	11,325	10,255	-
303	建設国保	557,919	-	557,919	12,301	-	12,301	11,606	-
	組合計	559,706	-	559,706	12,215	-	12,215	11,325	-
	県総計	565,342	666,779	565,496	13,642	13,383	13,642	11,750	11,016

(単 位 : 円)

番号	保険者名	診 療 費				調 剤		
		全 体	合 計			一 般	退 職	全 体
			一 般	退 職	全 体			
1	山形市	11,494	24,666	23,726	24,664	11,277	8,378	11,272
2	米沢市	12,875	28,671	19,002	28,651	11,719	9,065	11,713
3	鶴岡市	11,093	23,624	15,057	23,594	10,844	8,997	10,837
4	酒田市	12,080	26,511	22,303	26,499	12,000	8,314	11,992
5	新庄市	10,487	24,208	57,001	24,285	10,862	11,730	10,864
6	寒河江市	11,551	25,520	12,121	25,498	12,637	8,491	12,631
7	上山市	11,347	24,191	8,621	24,132	11,568	7,757	11,553
8	村山市	11,674	24,509	2,088	24,420	9,639	9,802	9,639
9	長井市	11,960	25,174	30,307	25,196	11,719	10,476	11,714
10	天童市	12,296	25,129	38,320	25,169	12,042	11,692	12,040
11	東根市	11,740	24,689	15,546	24,649	10,581	11,703	10,587
12	尾花沢市	11,961	25,852	9,746	25,780	12,026	27,476	12,096
13	南陽市	11,334	25,876	14,830	25,846	12,523	8,648	12,512
	市小計	11,654	25,169	20,377	25,156	11,407	10,094	11,403
14	中山町	12,633	26,789	18,631	26,759	13,839	3,459	13,821
15	山辺町	12,454	27,489	11,165	27,455	11,065	6,490	11,058
16	大江町	11,012	22,698	8,805	22,651	11,159	5,986	11,139
17	朝日町	11,216	24,276	10,236	24,135	11,087	11,754	11,093
18	西川町	11,811	24,210	9,768	24,174	13,429	7,040	13,414
19	河北町	11,742	23,781	21,713	23,775	11,270	7,412	11,256
20	大石田町	10,816	24,552	9,537	24,547	11,114	760	11,112
21	舟形町	11,778	28,133	61,984	28,223	9,605	4,170	9,582
22	大蔵村	11,121	29,939	77,844	30,323	12,744	26,232	12,846
27	最上町	15,681	28,025	13,665	27,974	13,643	8,491	13,630
28	高畠町	12,296	25,132	8,954	25,083	13,634	7,834	13,615
29	川西町	12,862	27,267	16,827	27,201	12,404	7,890	12,376
30	白鷹町	11,151	27,287	30,040	27,300	13,018	11,773	13,011
31	飯豊町	13,058	24,713	17,047	24,672	12,170	18,213	12,207
32	小国町	12,350	25,024	11,749	24,983	13,406	7,675	13,395
36	三川町	11,546	25,714	63,929	25,818	9,442	41,448	9,551
44	遊佐町	12,902	27,521	10,308	27,465	12,615	6,981	12,601
45	庄内町	12,711	27,924	11,003	27,868	12,525	13,476	12,529
46	最上地区	12,440	25,466	36,959	25,506	11,595	9,559	11,590
	町村計	12,258	26,052	20,797	26,032	12,201	10,920	12,197
	市町村計	11,778	25,353	20,487	25,338	11,568	10,306	11,565
301	医師国保	9,926	22,060	-	22,060	14,206	-	14,206
302	歯科医師	10,255	16,398	-	16,398	12,825	-	12,825
303	建設国保	11,606	20,054	-	20,054	10,244	-	10,244
	組合計	11,325	19,814	-	19,814	10,783	-	10,783
	県総計	11,748	24,985	20,487	24,972	11,518	10,306	11,515

第 12 表 診療費諸率（その 8） 1 件当たり診療費等費用額

（ 単 位 ： 円 ）

番号	保険者名	食 事 療 養 生 活 療 養			訪 問 看 護			合 計		
		一般	退職	全体	一般	退職	全体	一般	退職	全体
1	山形市	32,162	26,125	32,157	84,172	0	84,172	20,676	18,815	20,672
2	米沢市	29,253	3,840	29,240	47,711	0	47,711	22,854	15,096	22,837
3	鶴岡市	28,087	18,337	28,075	68,495	36,410	68,453	19,481	13,034	19,458
4	酒田市	29,868	26,396	29,861	95,183	0	95,183	22,284	18,776	22,275
5	新庄市	29,567	12,152	29,518	91,833	0	91,833	19,815	44,635	19,867
6	寒河江市	32,920	12,690	32,901	52,216	0	52,216	21,976	11,159	21,959
7	上山市	31,952	0	31,952	76,008	0	76,008	20,075	8,299	20,030
8	村山市	32,504	0	32,375	70,747	0	70,747	19,560	4,242	19,502
9	長井市	29,530	22,683	29,489	37,001	0	37,001	20,774	24,369	20,788
10	天童市	32,007	16,906	31,950	109,019	0	109,019	21,379	29,069	21,404
11	東根市	30,980	32,773	30,983	95,393	0	95,393	20,174	14,213	20,147
12	尾花沢市	30,139	1,012	30,113	71,080	0	71,080	21,643	15,872	21,618
13	南陽市	26,893	12,172	26,883	41,860	0	41,860	21,500	12,578	21,475
	市小計	30,594	17,297	30,575	70,993	36,410	70,987	20,898	16,985	20,888
14	中山町	29,816	21,328	29,775	135,004	0	135,004	24,005	16,957	23,982
15	山辺町	35,623	0	35,623	76,739	0	76,739	22,611	9,881	22,587
16	大江町	30,136	0	30,136	60,148	0	60,148	19,526	7,841	19,485
17	朝日町	27,947	0	27,947	73,544	0	73,544	19,957	10,723	19,869
18	西川町	33,798	0	33,798	184,234	0	184,234	21,078	8,842	21,048
19	河北町	32,090	15,891	32,059	126,699	0	126,699	20,729	16,793	20,716
20	大石田町	33,709	0	33,709	59,034	0	59,034	20,377	7,587	20,373
21	舟形町	32,613	72,626	32,863	80,022	0	80,022	21,769	36,170	21,816
22	大蔵村	38,180	0	38,180	66,307	0	66,307	24,355	58,937	24,627
27	最上町	30,894	690	30,836	0	0	0	22,798	12,023	22,764
28	高島町	28,099	11,820	28,085	28,380	0	28,380	21,437	8,585	21,398
29	川西町	27,684	12,763	27,585	50,206	0	50,206	21,836	13,600	21,784
30	白鷹町	29,400	67,405	29,524	26,104	0	26,104	22,670	23,746	22,676
31	飯豊町	30,718	18,320	30,683	37,408	0	37,408	20,418	17,639	20,402
32	小国町	26,486	2,020	26,420	37,516	0	37,516	20,790	10,555	20,762
36	三川町	27,995	38,492	28,134	70,777	0	70,777	20,818	57,828	20,927
44	遊佐町	27,060	0	27,060	112,742	0	112,742	23,408	9,471	23,367
45	庄内町	29,485	0	29,485	59,122	54,205	58,863	24,339	12,129	24,296
46	最上地区	29,873	20,548	29,858	64,202	0	64,202	20,834	28,648	20,859
	町村計	30,289	29,748	30,288	63,872	54,205	63,854	21,837	17,730	21,822
	市町村計	30,527	20,976	30,512	69,825	48,273	69,815	21,092	17,179	21,081
301	医師国保	13,688	-	13,688	92,590	-	92,590	19,927	-	19,927
302	歯科医師	14,195	-	14,195	79,567	-	79,567	15,389	-	15,389
303	建設国保	18,897	-	18,897	78,015	-	78,015	16,912	-	16,912
	組合計	18,049	-	18,049	78,730	-	78,730	16,970	-	16,970
	県総計	29,988	20,976	29,975	70,042	48,273	70,032	20,822	17,179	20,812

第 13 表 療養諸費費用額の状況（その 1）

（単位：円）

番号	保険者名	一般被保険者分 ①	退職被保険者等分 ②	全被保険者分 (① + ②) ③	一人当たり療養諸費費用額		
					一般分 ①'	退職分 ②'	全被保険者分 ③'
1	山形市	18,578,661,955	30,464,655	18,609,126,610	412,383	461,586	412,455
2	米沢市	6,369,188,957	9,075,925	6,378,264,882	425,577	349,074	425,445
3	鶴岡市	10,036,446,354	24,218,254	10,060,664,608	375,124	275,207	374,797
4	酒田市	8,652,754,331	18,962,963	8,671,717,294	392,380	305,854	392,137
5	新庄市	2,572,964,034	11,942,345	2,584,906,379	333,891	702,491	334,702
6	寒河江市	3,209,154,855	2,564,032	3,211,718,887	402,907	256,403	402,723
7	上山市	2,848,130,641	4,481,045	2,852,611,686	411,818	235,844	411,335
8	村山市	2,230,782,640	1,901,363	2,232,684,003	417,906	111,845	416,934
9	長井市	1,853,903,763	8,914,900	1,862,818,663	366,964	469,205	367,347
10	天童市	5,087,784,381	22,243,412	5,110,027,793	401,087	674,043	401,795
11	東根市	3,714,577,758	11,903,943	3,726,481,701	394,706	371,998	394,629
12	尾花沢市	1,620,854,178	5,318,112	1,626,172,290	398,538	379,865	398,474
13	南陽市	2,623,709,148	4,595,784	2,628,304,932	413,834	306,386	413,581
	市小計	69,398,912,995	156,586,733	69,555,499,728	398,146	374,609	398,090
14	中山町	995,623,094	2,288,864	997,911,958	432,504	381,477	432,371
15	山辺町	1,233,880,890	1,030,797	1,234,911,687	446,735	257,699	446,461
16	大江町	653,522,307	917,410	654,439,717	352,493	183,482	352,039
17	朝日町	657,015,689	3,345,480	660,361,169	352,287	304,135	352,005
18	西川町	462,518,398	468,600	462,986,998	410,398	117,150	409,361
19	河北町	1,511,157,405	3,812,494	1,514,969,899	392,305	381,249	392,276
20	大石田町	662,942,177	73,460	663,015,637	386,330	73,460	386,148
21	舟形町	504,266,415	2,717,492	506,983,907	403,091	679,373	403,971
22	大蔵村	312,642,209	5,957,330	318,599,539	415,748	2,978,665	422,546
27	最上町	820,546,443	1,358,550	821,904,993	385,052	169,819	384,247
28	高畠町	2,010,403,375	2,513,875	2,012,917,250	406,553	209,490	406,076
29	川西町	1,448,564,240	5,724,954	1,454,289,194	431,249	357,810	430,901
30	白鷹町	1,193,890,015	6,307,301	1,200,197,316	411,261	450,522	411,449
31	飯豊町	558,226,185	2,734,120	560,960,305	366,531	341,765	366,401
32	小国町	542,209,146	767,385	542,976,531	384,818	191,846	384,272
36	三川町	560,272,192	4,588,420	564,860,612	366,191	1,147,105	368,227
44	遊佐町	1,260,180,116	1,539,570	1,261,719,686	388,345	192,446	387,863
45	庄内町	1,697,706,135	3,034,460	1,700,740,595	360,600	216,747	360,174
46	最上地区	1,770,278,327	7,801,746	1,778,080,073	349,374	325,073	349,259
	町村計	18,855,844,758	56,982,308	18,912,827,066	390,382	358,379	390,277
	市町村計	88,254,757,753	213,569,041	88,468,326,794	396,462	370,137	396,394
301	医師国保	435,827,037	0	435,827,037	220,226	0	220,226
302	歯科医師	497,856,277	0	497,856,277	174,870	0	174,870
303	建設国保	4,060,934,144	0	4,060,934,144	255,501	0	255,501
	組合計	4,994,617,458	0	4,994,617,458	241,053	0	241,053
	県総計	93,249,375,211	213,569,041	93,462,944,252	383,228	370,137	383,197

第 13 表 療養諸費費用額の状況（その2）

（単位：円）

番号	保険者名	平成29年度						平成30年度					
		一般分		退職分		全体分		一般分		退職分		全体分	
		費用額	伸び率	費用額	伸び率	費用額	伸び率	費用額	伸び率	費用額	伸び率	費用額	伸び率
1	山形市	395,442	103.6	401,885	97.3	395,557	103.4	399,667	101.1	417,011	103.8	399,787	101.1
2	米沢市	390,127	103.3	417,189	101.4	390,599	103.2	394,792	101.2	387,943	93.0	394,738	101.1
3	鶴岡市	359,293	104.6	364,525	108.3	359,461	104.8	360,859	100.4	379,175	104.0	361,102	100.5
4	酒田市	386,977	106.6	355,459	102.9	386,030	106.6	387,706	100.2	360,040	101.3	387,352	100.3
5	新庄市	322,961	104.0	448,276	122.2	326,068	104.2	339,273	105.1	371,921	83.0	339,568	104.1
6	寒河江市	381,073	106.2	400,360	97.0	381,480	105.6	395,186	103.7	374,595	93.6	395,028	103.6
7	上山市	388,246	99.1	383,263	79.8	388,108	98.0	409,275	105.4	282,396	73.7	407,849	105.1
8	村山市	392,677	110.1	384,234	94.7	392,405	109.2	401,970	102.4	493,903	128.5	403,296	102.8
9	長井市	356,244	103.8	480,538	137.6	359,825	104.7	362,313	101.7	593,629	123.5	365,225	101.5
10	天童市	378,705	99.3	395,884	98.8	379,156	99.1	386,599	102.1	626,934	158.4	389,224	102.7
11	東根市	370,545	102.5	293,914	88.7	368,280	102.3	390,296	105.3	283,597	96.5	388,854	105.6
12	尾花沢市	377,873	104.5	381,318	114.3	377,983	104.9	390,556	103.4	437,320	114.7	391,264	103.5
13	南陽市	385,422	96.8	439,879	102.9	386,753	96.9	413,820	107.4	563,904	128.2	415,350	107.4
	市小計	379,664	103.6	385,025	101.7	379,798	103.5	387,091	102.0	412,100	107.0	387,350	102.0
14	中山町	412,238	114.1	417,028	97.2	412,367	113.0	411,855	99.9	444,961	106.7	412,270	100.0
15	山辺町	434,744	109.0	293,724	89.3	431,240	109.1	423,049	97.3	493,675	168.1	423,722	98.3
16	大江町	326,676	100.5	313,737	98.0	326,245	100.5	357,526	109.4	316,083	100.7	356,970	109.4
17	朝日町	356,034	97.7	389,898	100.4	357,166	97.7	347,447	97.6	316,434	81.2	346,900	97.1
18	西川町	375,133	96.3	261,206	86.1	370,536	96.6	397,491	106.0	384,577	147.2	397,276	107.2
19	河北町	374,925	100.6	625,647	95.3	381,629	99.0	379,905	101.3	531,216	84.9	381,722	100.0
20	大石田町	372,794	100.6	390,696	104.9	373,180	100.6	358,480	96.2	264,181	67.6	357,849	95.9
21	舟形町	349,568	112.2	610,159	121.8	358,254	110.7	347,659	99.5	189,327	31.0	345,230	96.4
22	大蔵村	393,119	113.3	329,613	62.8	391,690	110.5	392,856	99.9	-144,789	-43.9	388,180	99.1
27	最上町	345,870	101.5	385,860	89.8	347,496	100.3	342,989	99.2	318,696	82.6	342,567	98.6
28	高畠町	393,286	104.5	484,696	113.4	396,037	104.5	396,970	100.9	611,896	126.2	399,587	100.9
29	川西町	393,931	100.6	552,326	121.2	399,640	101.1	406,151	103.1	421,868	76.4	406,404	101.7
30	白鷹町	420,344	101.9	347,807	120.9	417,967	103.0	400,668	95.3	468,169	134.6	401,621	96.1
31	飯豊町	370,745	103.5	383,987	136.6	371,291	105.3	373,794	100.8	252,418	65.7	371,921	100.2
32	小国町	408,624	97.1	227,731	107.3	402,766	98.8	449,543	110.0	277,198	121.7	447,167	111.0
36	三川町	326,991	104.2	324,343	68.8	326,908	101.5	327,380	100.1	460,207	141.9	329,158	100.7
44	遊佐町	359,222	97.2	405,279	107.0	360,752	97.5	365,559	101.8	232,587	57.4	363,861	100.9
45	庄内町	375,053	99.3	348,671	113.0	374,134	100.0	366,700	97.8	474,910	136.2	368,220	98.4
46	最上地区	325,395	97.5	477,096	141.8	329,260	98.6	345,733	106.3	364,628	76.4	345,991	105.1
	町村計	374,657	102.0	417,374	107.4	375,991	102.0	378,241	101.0	399,948	95.8	378,532	100.7
	市町村計	378,580	103.3	393,373	103.2	378,970	103.2	385,172	101.7	408,887	103.9	385,433	101.7
301	医師国保	207,044	107.1	0	0.0	207,044	107.1	186,703	90.2	0	0.0	186,703	90.2
302	歯科医師	167,112	103.7	0	0.0	167,112	103.7	166,730	99.8	0	0.0	166,730	99.8
303	建設国保	252,436	101.9	0	0.0	252,436	101.9	255,016	101.0	0	0.0	255,016	101.0
	組合計	236,681	102.5	0	0.0	236,681	102.5	236,621	100.0	0	0.0	236,621	100.0
	県総計	366,442	103.2	393,373	103.2	367,092	103.1	372,518	101.7	408,887	103.9	372,885	101.6

(単位 : 円)

番号	保険者名	令和元年度					
		一般分		退職分		全体分	
		費用額	伸び率	費用額	伸び率	費用額	伸び率
1	山形市	412,383	103.2	461,586	110.7	412,455	103.2
2	米沢市	425,577	107.8	349,074	90.0	425,445	107.8
3	鶴岡市	375,124	104.0	275,207	72.6	374,797	103.8
4	酒田市	392,380	101.2	305,854	85.0	392,137	101.2
5	新庄市	333,891	98.4	702,491	188.9	334,702	98.6
6	寒河江市	402,907	102.0	256,403	68.4	402,723	101.9
7	上山市	411,818	100.6	235,844	83.5	411,335	100.9
8	村山市	417,906	104.0	111,845	22.6	416,934	103.4
9	長井市	366,964	101.3	462,942	78.0	367,324	100.6
10	天童市	401,087	103.7	674,043	107.5	401,795	103.2
11	東根市	394,706	101.1	371,998	131.2	394,629	101.5
12	尾花沢市	398,538	102.0	379,865	86.9	398,474	101.8
13	南陽市	413,834	100.0	306,386	54.3	413,581	99.6
	市小計	398,146	102.9	374,325	90.8	398,089	102.8
14	中山町	432,504	105.0	381,477	85.7	432,371	104.9
15	山辺町	446,735	105.6	257,699	52.2	446,461	105.4
16	大江町	352,493	98.6	183,482	58.0	352,039	98.6
17	朝日町	352,287	101.4	304,135	96.1	352,005	101.5
18	西川町	410,398	103.2	117,150	30.5	409,361	103.0
19	河北町	392,305	103.3	381,249	71.8	392,276	102.8
20	大石田町	386,330	107.8	73,460	27.8	386,148	107.9
21	舟形町	403,091	115.9	679,373	358.8	403,971	117.0
22	大蔵村	415,748	105.8	2,978,665	-2,057.2	422,546	108.9
27	最上町	385,052	112.3	169,819	53.3	384,247	112.2
28	高畠町	406,553	102.4	209,490	34.2	406,076	101.6
29	川西町	431,249	106.2	357,810	84.8	430,901	106.0
30	白鷹町	411,261	102.6	450,522	96.2	411,449	102.4
31	飯豊町	366,531	98.1	341,765	135.4	366,401	98.5
32	小国町	384,818	85.6	191,846	69.2	384,272	85.9
36	三川町	366,191	111.9	1,147,105	249.3	368,227	111.9
44	遊佐町	388,345	106.2	192,446	82.7	387,863	106.6
45	庄内町	360,600	98.3	216,747	45.6	360,174	97.8
46	最上地区	349,374	101.1	325,073	89.2	349,259	100.9
	町村計	390,382	103.2	358,379	89.6	390,277	103.1
	市町村計	396,462	102.9	369,931	90.5	396,393	102.8
301	医師国保	220,226	118.0	0	0.0	220,226	118.0
302	歯科医師	174,870	104.9	0	0.0	174,870	104.9
303	建設国保	255,501	100.2	0	0.0	255,501	100.2
	組合計	241,053	101.9	0	0.0	241,053	101.9
	県総計	383,228	102.9	369,931	90.5	383,197	102.8

令和元年度 国民健康保険事業年報

編集・発行／山形県健康福祉部

がん対策・健康長寿日本一推進課

〒990-8570 山形市松波二丁目8番1号

TEL 023-630-2272

FAX 023-630-2271

令和4年1月発行

