

令和 3 年

保健福祉統計年報

（人口動態統計
事業統計）

山形県健康福祉部

刊 行 の あ い さ つ

「保健福祉統計年報」は、昭和 25 年の初刊以来、本県の保健福祉行政に関する基礎資料として、人口動態統計をはじめ各種保健福祉統計及び業務報告等を収録してまいりました。この間、昭和 48 年からは人口動態統計編と事業統計編に分冊のうえ平成 23 年の年報まで刊行してまいりましたが、平成 24 年の年報から収録する統計を整理し、合冊しております。

第Ⅰ編人口動態統計には、出生、死亡、死産、婚姻及び離婚の 5 種類の人口動態事象に関する統計表が、第Ⅱ編事業統計には衛生業務統計、医療統計が収められております。

近年、保健福祉をめぐる環境が急速に変化していくなかで、引き続き効果的な保健福祉行政や各種事業を推進していくためには、実態を正確に把握するとともに適切に分析することが不可欠です。本書が今後とも各方面の皆様にご活用いただけることを期待し、「令和 3 年保健福祉統計年報」刊行の辞といたします。

令和 5 年 10 月

山形県健康福祉部長

堀 井 洋 幸

目 次

刊行のあいさつ

目 次

第 I 編 人口動態統計

利用上の注意	1
用語の解説	2
山形県の人口及び面積－市町村別	5
山形県の年次別人口－性、年齢階級別	6
山形県の人口ピラミッド	7
人口動態統計の概要	8

第 1 章 総 括

第 1 表 人口動態総覧、実数・率・保健所－市町村別	26
----------------------------	----

第 2 章 出 生

第 1 表 出生数、性・出生月・保健所－市町村別	30
第 2 表 出生数、出生時の体重・平均体重・性・保健所－市町村別	33
第 3 表 出生数、性・出生順位・保健所－市町村別	36
第 4 表 出生数、性・母の年齢(5歳階級)・保健所－市町村別	38
第 5 表 出生数、性・母の年齢(5歳階級)・出生順位・出生当時の世帯の主な仕事別	42
第 6 表 出生数、性・母の年齢(各歳)・出生順位・嫡出－非嫡出別	48

第 3 章 死 亡

第 1 表 死亡数、性・死亡月・保健所－市町村別	60
第 2 表 死亡数、性・年齢(5歳階級)・死亡当時の世帯の主な仕事別	63
第 3 表 死亡数、性・年齢(各歳)・保健所－市町村別	64
第 4 表 死亡数、性・死亡の場所・保健所－市町村別	88
第 5 表 15 歳以上の死亡数、性・配偶関係・保健所－市町村別	90

第 4 章 乳 児 死 亡

第 1 表 乳児(1歳未満)死亡数、性・死亡月・保健所－市町村別	94
第 2 表 新生児(生後4週未満)死亡数、性・死亡月・保健所－市町村別	98
第 3 表 乳児(1歳未満)死亡数、性・生存期間・保健所－市町村別	102

第 5 章 周産期死亡

第 1 表 周産期死亡数、妊娠満 22 週以後の死産－早期新生児死亡・性・死亡月・保健所－市町村別	108
---	-----

第 2 表	周産期死亡数、妊娠満 22 週以後の死産－早期新生児死亡・母の年齢(5歳階級)・保健所－市町村別	120
第 6 章 死 産		
第 1 表	死産数、自然－人工・性・死産月・保健所－市町村別	124
第 2 表	死産数、自然－人工・母の年齢(5歳階級)・保健所－市町村別	136
第 3 表	死産数、自然－人工・性・妊娠期間・保健所－市町村別	140
第 7 章 婚 姻		
第 1 表	婚姻件数、届出月・保健所－市町村別	148
第 2 表	初婚－再婚者数・平均婚姻年齢、保健所－市町村別	149
第 3 表	婚姻件数、夫の年齢(各歳)・妻の年齢(各歳)別	150
第 8 章 離 婚		
第 1 表	離婚件数、届出月・保健所－市町村別	156
第 2 表	離婚件数、種類・同居期間・同居をやめた当時の世帯の主な仕事別	157
第 3 表	離婚件数、夫の年齢(各歳)・妻の年齢(各歳)別	158
第 9 章 死 因		
第 1 表	死亡数、性・死亡月・死因简单分類別	164
第 2 表	死亡数、性・死因简单分類・保健所－市町村別	172
第 3 表	死亡数、性・年齢(5歳階級)・死因简单分類別	196
第 4 表	死亡数、性・死亡の場所・死因简单分類別	210
第 5 表	医師の立会による死産数、自然－人工・児側病態・母側病態別	217
第 6 表	乳児(1歳未満)死亡数、新生児(生後4週未満)死亡数、乳児死因分類・保健所－市町村別	218
第 7 表	死亡数、選択死因・性・保健所－市町村別	226
第 8 表	死亡率(人口 10 万対)、死因(死因简单分類)・保健所－市町村別	238
付 表		
第 1 表	人口動態統計実数、性・年次別(山形県)	250
第 2 表	人口動態統計実数、性・年次別(全国)	254
第 3 表	人口動態統計率、年次別(山形県)	258
第 4 表	人口動態統計率、年次別(全国)	260
第 5 表	年次別 10 大死因及び率(人口 10 万対)(山形県)	262
第 6 表	年次別 10 大死因及び率(人口 10 万対)(全国)	268
第 7 表	死因简单分類と死因基本分類との対照表	272
第 8 表	乳児死因简单分類と死因基本分類及び死因简单分類との対照表	275

第Ⅱ編 事業統計

利用上の注意	278
二次保健医療圏区域図	279

第1章 衛生業務統計

第1節 衛生行政報告例

利用上の注意	284
--------	-----

精神保健

第1表 精神障害者申請・通報・届出及び移送の状況	285
第2表 精神障害者措置入院患者数・仮退院患者数	285
第3表 医療保護入院・応急入院及び移送による入院届出状況	285
第4表 精神医療審査会の審査状況	286
第5表 精神障害者保健福祉手帳交付台帳登載数、障害の等級区分別	286
第6表 精神保健福祉センターにおける相談、デイ・ケア、訪問指導・電話相談等人員数・普及啓発活動開催回数	287
第7表 精神保健福祉センターにおける技術指導等	288
第8表 精神保健福祉センターにおける職種別職員設置状況	289

栄養

第9表 栄養士免許交付数	289
第10表 調理師免許交付数・免許の取消し・登録の削除(資格別)	289
第11表 給食施設数	290
第12表 特定給食施設に対する指導・監督数(施設の種別)	291

衛生検査

第13表 地方衛生研究所における衛生検査件数(検査の種類別)	292
第14表 衛生検査機関における機器設備状況(機器別)	294
第15表 衛生研究所における職種別職員設置状況	294

環 境 衛 生

第 16 表	特定建築物における環境衛生	295
第 17 表	建築物環境衛生に係る登録営業所	297
第 18 表	墓地・火葬場及び納骨堂	298
第 19 表	埋葬及び火葬並びに改葬	298
第 20 表	興行場	298
第 21 表	ホテル営業・旅館営業・簡易宿所営業及び下宿営業	299
第 22 表	公衆浴場	299
第 23 表	理容所	299
第 24 表	美容所	300
第 25 表	クリーニング	300

食 品 衛 生

第 26 表	旧食品衛生法に基づく許可を要する食品関係営業施設	301
第 27 表	改正食品衛生法に基づく許可を要する食品関係営業施設	302
第 28 表	届出を要する食品関係営業施設	303
第 29 表	食品衛生管理者	304
第 30 表	製菓衛生師免許交付状況	304
第 31 表	食品等の収去試験	305
第 32 表	乳の収去試験	307
第 33 表	乳処理量	308
第 34 表	環境衛生及び食品衛生関係職員	308

医 療

第 35 表	医療法第25条の規定に基づく立入検査	308
第 36 表	医療法人に対する指導・監督	309
第 37 表	准看護師の免許交付	310

薬 事

第 38 表	助産所	310
第 39 表	薬局及び登録販売者	310
第 40 表	薬事監視	311
第 41 表	毒物劇物監視	313

母 体 保 護

第 42 表	不妊手術	314
第 43 表	人工妊娠中絶	314

難 病

第 44 表	特定医療費(指定難病)受給者証所持者数、対象疾患別	315
第 45 表	特定疾患医療受給者証所持者数	323
第 46 表	特定医療(医療給付)	323
第 47 表	特定医療(介護給付)	323
第 48 表	特定医療における所得区分の状況	324

狂 犬 病 予 防

第 49 表	狂犬病予防	324
--------	-------	-----

第2章 医療統計

第1節 医療施設調査

利用上の注意	328	
第 1 表	病院・一般診療所・歯科診療所数及び病床数、二次医療圏一市町村別	329
第 2 表	病院数及び病床数、病院の種類・二次医療圏一市町村別	330
第 3 表	病院数、病床規模・二次医療圏一市町村別	331
第 4 表	病院数、開設者・病院の種類・二次医療圏一市町村別	332
第 5 表	病院病床数、開設者・病床の種類・二次医療圏一市町村別	334
第 6 表	一般診療所数及び一般診療所病床数、二次医療圏一市町村別	341

第2節 病院の利用状況(病院報告)

利用上の注意	344	
第 1 表	病院の利用状況、開設者・病床の種類別	345

第3節 人工妊娠中絶調

第 1 表	人工妊娠中絶届出数、妊娠週数一市町村別(住所地)	349
-------	--------------------------	-----

第 I 編

人 口 動 態 統 計

利 用 上 の 注 意

- 1 本書に収められた人口動態統計は、戸籍法及び死産の届出に関する規程により届出を受けた市町村長が人口動態調査令にもとづいて作成した人口動態調査票をもとにして、日本人の日本における事件で本県に住所を有する者についてとりまとめたものである。
- 2 地域の分類の基準は次のとおりである。
 - (1)出生 出生当時の子の住所地
 - (2)死亡 死亡当時の死亡者の住所地
 - (3)死産 分娩当時の母親の住所地
 - (4)婚姻 届出当時の夫の住所地
 - (5)離婚 別居する前の住所地
- 3 この統計は、令和3年1月1日から令和3年12月31日までの期間に発生した事件にかかるもので、令和3年1月1日から令和4年1月14日までに届け出られたものである。
- 4 年齢は満年齢である。
- 5 本書に用いた令和3年の各比率の算定基礎となる人口は以下に拠った。

全国及び山形県総数(本書24ページ)

「令和3年10月1日現在推計人口」(総務省統計局)による日本人人口

市部並びに郡部別、保健所別及び市町村別(本書5ページ)

「令和3年山形県の人口と世帯数」(県統計企画課)による令和3年10月1日現在の総人口

表 章 記 号 の 規 約

計数のない場合	—
計数不明の場合	…
0.05 未満の場合	0.0
統計項目上あり得ない場合	・

用語の解説

1 用語の解説

出 産	出生と死産を合わせたものをいう。
出 産 順 位	同じ母親がこれまでに出産した児の総数(妊娠満 20 週以後の死産胎を含む)について、数えた順序をいう。
自 然 増 加	出生数から死亡数を減じたものをいう。
乳 児 死 亡	生後 1 年未満の死亡をいう。
新 生 児 死 亡	生後 4 週未満の死亡をいう。
早期新生児死亡	生後 1 週未満の死亡をいう。
妊 娠 期 間	出生、死産及び周産期死亡の妊娠期間は満週数による。(昭和 53 年までは、数えによる妊娠月数)
死 産	妊娠満 12 週(妊娠第 4 月)以後の死児の出産をいい、死児とは、出産後において心臓搏動、随意筋の運動及び呼吸のいずれをも認めないものをいう。
自 然 死 産 と 人 工 死 産	人工死産とは、胎児の母胎内生存が確実であるときに、人工的処置(胎児又は附属物に対する措置及び陣痛促進剤の使用)を加えたことにより死産に至った場合をいい、それ以外はすべて自然死産とする。なお、人工的処置を加えた場合でも、次のものは自然死産とする。 1) 胎児を出生させることを目的とした場合 2) 母胎内の胎児が生死不明か、又は死亡している場合
周 産 期 死 亡	妊娠満 22 週以後の死産と早期新生児死亡を合わせたものをいう。(なお、平成 6 年までは、妊娠満 28 週以後の死産と早期新生児死亡を合わせたもの)

死産統計を観察する場合、次の沿革を考慮する必要がある。

昭和 23 年以降：優生保護法の施行により、人工妊娠中絶のなかで、妊娠第 4 月以降のものも人工死産に含まれることになった。

昭和 24 年以降：優生保護法の改正により、人工妊娠中絶の理由に「経済的理由により母体の健康を著しく害するおそれがあるもの」も含まれることになった。

昭和 27 年以降：優生保護法の改正により、優生保護審査会の審査を廃止するなど、その手続きが簡素適正化され、優生保護法による指定医師は本人及び配偶者の同意を得て、要件に該当する者に対して、人工妊娠中絶を行うことができるようになった。

昭和 43 年以降：胎児を出生させる目的で人工的処置を加えたにもかかわらず死産になった

場合は、従来は人工死産であったが、自然死産として取り扱うこととなった。

昭和 51 年以降：優生保護法により人工妊娠中絶を実施することができる時期の基準は、従来、通常妊娠第 8 月未満とされてきたが、通常妊娠第 7 月未満となった。

昭和 54 年以降：“「胎児が、母体外において、生命を保続することのできない時期」の基準は、通常妊娠満 23 週以前であること。”と従来の「通常妊娠第 7 月未満」を「通常妊娠満 23 週以前」に表現を改めた。

平成 3 年以降：優生保護法により人工妊娠中絶を実施する時期の基準について、「通常妊娠満 23 週以前」を「通常妊娠満 22 週未満」に改めた。

平成 8 年 9 月：「優生保護法」が「母体保護法」に改められた。

2 比率の解説

(1) 総覧に用いた比率

$$\text{出生率} = \frac{\text{年間出生数}}{\text{10月1日現在人口}} \times 1,000$$

$$\text{死亡率} = \frac{\text{年間死亡数}}{\text{10月1日現在人口}} \times 1,000$$

$$\text{乳児死亡率} = \frac{\text{年間乳児死亡数}}{\text{年間出生数}} \times 1,000$$

$$\text{新生児死亡率} = \frac{\text{年間新生児死亡数}}{\text{年間出生数}} \times 1,000$$

$$\text{死産率} = \frac{\text{年間死産数}}{\text{年間出産数}} \times 1,000$$

$$\text{自然死産率} = \frac{\text{年間自然死産数}}{\text{年間出産数}} \times 1,000$$

$$\text{人工死産率} = \frac{\text{年間人工死産数}}{\text{年間出産数}} \times 1,000$$

$$\text{周産期死亡率} = \frac{\text{年間周産期死亡数}}{\text{年間出生数} + \text{年間妊娠満 22 週以後の死産数}} \times 1,000$$

$$\left(\begin{array}{l} \text{但し平成 6 年までは次により算出} \\ \text{周産期死亡率} = \frac{\text{年間周産期死亡数}}{\text{年間出生数}} \end{array} \right) \times 1,000$$

$$\begin{aligned} \text{妊娠満 22 週以後} &= \frac{\text{年間妊娠満 22 週以後の死産数}}{\text{年間出生数} + \text{年間妊娠満 22 週以後の死産数}} \times 1,000 \\ \text{の 死 産 率} & \\ \left(\begin{array}{l} \text{但し平成 6 年までは次により算出} \\ \text{妊娠満 28 週以後} &= \frac{\text{年間妊娠満 28 週以後の死産数}}{\text{年間出生数}} \times 1,000 \\ \text{の 死 産 率} & \end{array} \right) \\ \text{早期新生児死亡率} &= \frac{\text{年間早期新生児死亡数}}{\text{年間出生数}} \times 1,000 \\ \text{婚 姻 率} &= \frac{\text{年間婚姻届出件数}}{\text{10 月 1 日現在人口}} \times 1,000 \\ \text{離 婚 率} &= \frac{\text{年間離婚届出件数}}{\text{10 月 1 日現在人口}} \times 1,000 \end{aligned}$$

(2) その他の比率

$$\text{合計特殊出生率} = \sum_{k=15}^{49} (k\text{歳の女性の出生数} / k\text{歳の女性人口})$$

但し、山形県の合計特殊出生率は5歳階級で算出している。

一人の女性が仮にその年次の年齢別出生率で一生の間に生むとした時の平均子ども数を表す。

$$\text{死因別死亡率 (年間)} = \frac{\text{年間の死因別死亡数}}{\text{10 月 1 日現在人口}} \times 100,000$$

年齢調整死亡率 (直接法)

$$= \frac{\sum_{k=0}^{\infty} (\text{観察集団の} k\text{歳死亡率} \times \text{基準人口集団の} k\text{歳人口})}{\text{基準人口集団の総数}}$$

死亡率は年齢によって非常に異なるので、地域比較や年次推移の観察の場合には、人口の年齢構成の差異を取り除いて観察するために、年齢調整死亡率を使用することが有用である。

- ※ 2004・2006・2009～2017年の都道府県からの報告漏れ(平成31年3月29日厚生労働省公表)に伴う修正は、付表に掲載している全国の年次推移の表にのみ反映している。本県分の平成29年以前の数値については、今後修正されることがあるため注意されたい。
- ※ 平成31年4月1日に山形市保健所が新設されたことに伴い、令和元年から保健所別集計の表に山形市保健所を追加している。山形市に係る平成31年1月1日～平成31年3月31日までの事件については村山保健所に、平成31年4月1日～令和元年12月31日の事件については山形市保健所に計上している。

山形県の人口及び面積(市町村別)

令和3年10月1日現在

	面積 Km ²	人 口			世 帯 数
		総 数	男	女	
総 数	※ 9,323.13	1,054,729	510,528	544,201	399,592
村 山 地 域	※ 2,619.40	527,062	255,076	271,986	201,766
山 形 市	※ 381.30	246,102	118,232	127,870	103,131
寒 河 江 市	139.03	39,892	19,381	20,511	13,831
上 山 市	※ 240.93	28,633	13,672	14,961	10,512
村 山 市	196.98	21,958	10,668	11,290	7,548
天 童 市	113.02	61,802	30,087	31,715	22,736
東 根 市	206.94	47,836	23,625	24,211	16,846
尾 花 沢 市	372.53	14,565	7,139	7,426	4,844
山 辺 町	61.45	13,577	6,527	7,050	4,539
中 山 町	31.15	10,595	5,166	5,429	3,517
河 北 町	52.45	17,290	8,366	8,924	5,931
西 川 町	393.19	4,780	2,292	2,488	1,663
朝 日 町	196.81	6,190	3,069	3,121	2,122
大 江 町	154.08	7,465	3,719	3,746	2,501
大 石 田 町	79.54	6,377	3,133	3,244	2,045
最 上 地 域	1,803.23	69,357	33,342	36,015	24,293
新 庄 市	222.85	33,857	16,193	17,664	12,822
金 山 町	161.67	4,927	2,397	2,530	1,564
最 上 町	330.37	7,845	3,815	4,030	2,588
舟 形 町	119.04	4,884	2,363	2,521	1,574
真 室 川 町	374.22	7,001	3,339	3,662	2,294
大 蔵 村	※ 211.63	2,949	1,467	1,482	936
鮭 川 村	122.14	3,840	1,850	1,990	1,196
戸 沢 村	※ 261.31	4,054	1,918	2,136	1,319
置 賜 地 域	※ 2,495.24	198,863	97,828	101,035	74,751
米 沢 市	548.51	80,415	39,942	40,473	33,377
長 井 市	214.67	26,176	12,819	13,357	9,523
南 陽 市	160.52	29,956	14,454	15,502	10,774
高 畠 町	180.26	22,100	10,792	11,308	7,373
川 西 町	166.60	14,217	6,952	7,265	4,458
小 国 町	※ 737.56	6,949	3,502	3,447	2,801
白 鷹 町	157.71	12,619	6,230	6,389	4,351
飯 豊 町	329.41	6,431	3,137	3,294	2,094
庄 内 地 域	※ 2,405.26	259,447	124,282	135,165	98,782
鶴 岡 市	※ 1,311.51	120,578	57,907	62,671	45,829
酒 田 市	602.97	98,861	47,240	51,621	39,517
三 川 町	33.22	7,559	3,678	3,881	2,364
庄 内 町	249.17	19,744	9,424	10,320	6,646
遊 佐 町	208.39	12,705	6,033	6,672	4,426

資料：面積 国土交通省国土地理院「令和3年全国都道府県市区町村別面積調」

人口・世帯 県統計企画課「令和3年山形県の人口と世帯数」 ※ 境界の一部が未定のため、参考値を示している

山形県の年次別人口(性、年齢階級別)

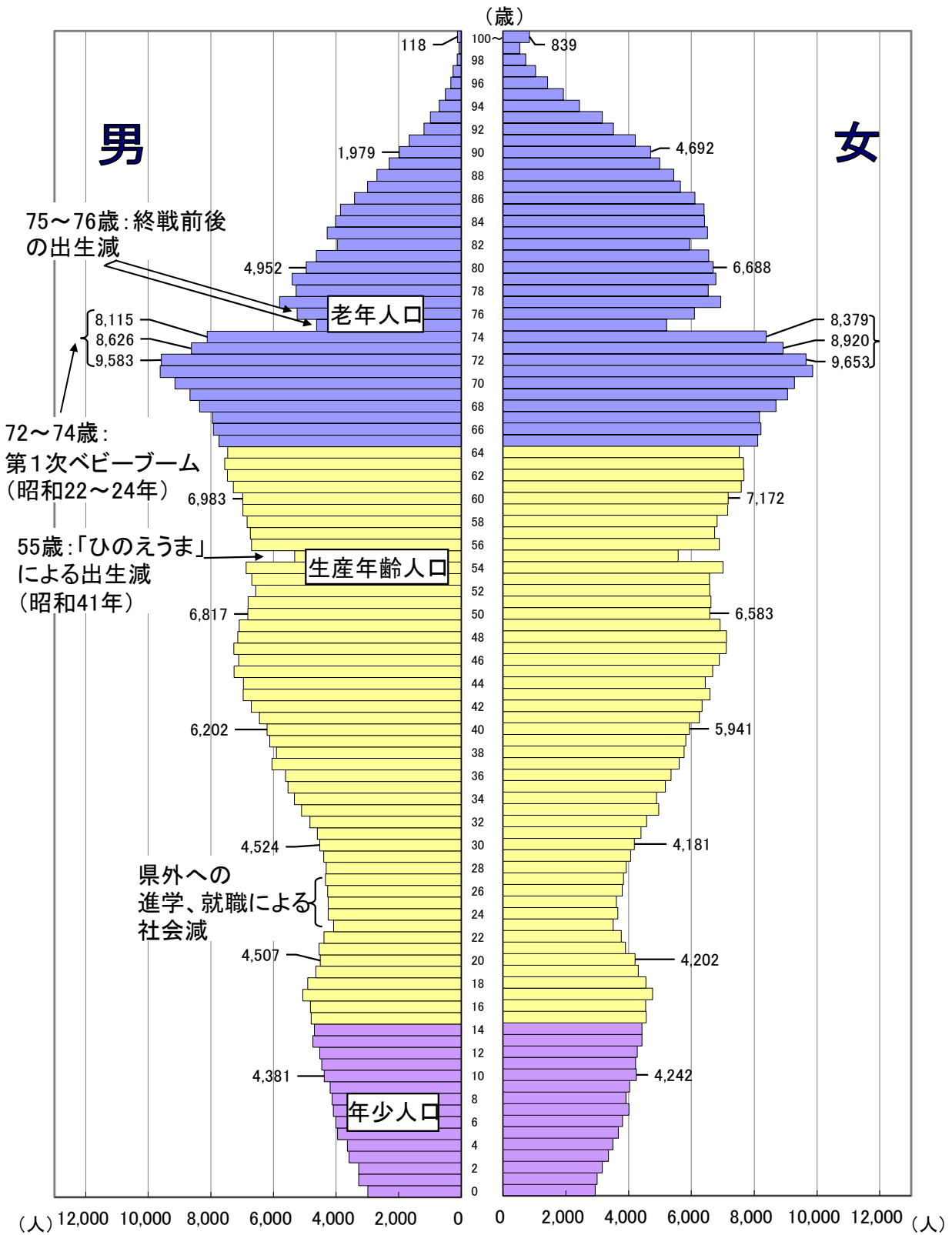
各年10月1日現在

	平成12年			平成17年			平成22年		
	総数	男	女	総数	男	女	総数	男	女
総数	1,244,147	601,372	642,775	1,216,181	585,023	631,158	1,168,924	560,643	608,281
0～4歳	55,564	28,472	27,092	50,562	25,744	24,818	44,727	22,992	21,735
5～9	60,881	30,952	29,929	55,438	28,432	27,006	50,064	25,490	24,574
10～14	69,737	35,576	34,161	60,653	30,903	29,750	54,968	28,196	26,772
15～19	70,929	36,434	34,495	63,299	32,284	31,015	54,898	27,867	27,031
20～24	65,859	34,279	31,580	58,510	30,038	28,472	48,242	24,314	23,928
25～29	71,998	36,671	35,327	67,347	34,697	32,650	57,149	29,089	28,060
30～34	67,204	33,766	33,438	72,051	36,297	35,754	66,445	34,173	32,272
35～39	72,495	36,256	36,239	66,771	33,366	33,405	70,649	35,653	34,996
40～44	81,315	40,978	40,337	71,912	35,790	36,122	65,714	32,755	32,959
45～49	93,686	47,923	45,763	80,208	40,148	40,060	70,659	35,053	35,606
50～54	95,248	49,534	45,714	92,142	46,723	45,419	78,802	39,193	39,609
55～59	74,945	36,981	37,964	93,296	48,067	45,229	90,309	45,433	44,876
60～64	78,421	36,843	41,578	73,494	35,812	37,682	91,243	46,540	44,703
65～69	83,600	38,154	45,446	75,514	34,971	40,543	70,716	33,920	36,796
70～74	80,080	34,771	45,309	78,130	34,621	43,509	70,956	31,895	39,061
75～79	58,377	22,539	35,838	71,343	29,315	42,028	70,441	29,754	40,687
80歳以上	63,533	21,068	42,465	84,926	27,458	57,468	109,609	36,230	73,379
不詳	275	175	100	585	357	228	3,333	2,096	1,237
0～14歳 割合(%)	186,182 16.6	95,000 17.6	91,182 15.6	166,653 13.7	85,079 14.5	81,574 12.9	149,759 12.8	76,678 13.7	73,081 12.0
15～64歳 割合(%)	772,100 62.1	389,665 64.8	382,435 59.5	739,030 60.8	373,222 63.8	365,808 58.0	694,110 59.4	350,070 62.4	344,040 56.6
65歳以上 割合(%)	285,590 23.0	116,532 19.4	169,058 26.3	309,913 25.5	126,365 21.6	183,548 29.1	321,722 27.5	131,799 23.5	189,923 31.2

	平成27年			令和2年			令和3年		
	総数	男	女	総数	男	女	総数	男	女
総数	1,123,891	540,226	583,665	1,068,027	516,438	551,589	1,054,729	510,528	544,201
0～4歳	40,221	20,421	19,800	34,298	17,653	16,645	32,703	16,757	15,946
5～9	45,194	23,267	21,927	40,703	20,746	19,957	39,793	20,370	19,423
10～14	50,345	25,665	24,680	45,085	23,192	21,893	44,379	22,799	21,580
15～19	50,953	26,193	24,760	46,872	24,160	22,712	46,956	24,235	22,721
20～24	42,706	22,064	20,642	39,731	21,106	18,625	40,795	21,764	19,031
25～29	48,721	24,865	23,856	41,004	21,369	19,635	40,790	21,569	19,221
30～34	57,869	29,443	28,426	48,830	25,006	23,824	47,394	24,390	23,004
35～39	66,734	34,229	32,505	57,811	29,524	28,287	56,942	29,228	27,714
40～44	70,586	35,599	34,987	66,197	34,036	32,161	64,864	33,298	31,566
45～49	65,223	32,489	32,734	69,537	35,068	34,469	70,578	35,874	34,704
50～54	69,986	34,753	35,233	64,132	31,932	32,200	67,136	33,768	33,368
55～59	77,806	38,606	39,200	68,753	34,049	34,704	65,767	32,581	33,186
60～64	88,752	44,297	44,455	75,952	37,442	38,510	74,384	36,768	37,616
65～69	88,099	44,376	43,723	85,619	42,192	43,427	82,900	40,645	42,255
70～74	66,887	31,424	35,463	83,299	41,078	42,221	91,197	45,095	46,102
75～79	64,562	27,847	36,715	60,975	27,523	33,452	57,907	26,344	31,563
80歳以上	124,805	42,008	82,797	129,661	44,595	85,066	130,244	45,043	85,201
不詳	4,442	2,680	1,762	9,568	5,767	3,801	-	-	-
0～14歳 割合(%)	135,760 12.1	69,353 12.8	66,407 11.4	120,086 11.2	61,591 11.9	58,495 10.6	116,875 11.1	59,926 11.7	56,949 10.5
15～64歳 割合(%)	639,336 56.9	322,538 59.7	316,798 54.3	578,819 54.2	293,692 56.9	285,127 51.7	575,606 54.6	293,475 57.5	282,131 51.8
65歳以上 割合(%)	344,353 30.6	145,655 27.0	198,698 34.0	359,554 33.7	155,388 30.1	204,166 37.0	362,248 34.3	157,127 30.8	205,121 37.7

資料:平成12年、17年、22年、27年、令和2年は国勢調査、令和3年は県統計企画課調べによる。

山形県の人口ピラミッド（令和3年10月1日現在）



資料：「山形県の人口と世帯数」県統計企画課

人口動態統計の概要

I 調査の概要

人口動態調査(指定統計第5号)は、出生・死亡・死産・婚姻・離婚という人口の動態を計量的に把握し、人口、保健衛生、社会保障など厚生行政施策の基礎資料とするための統計調査である。

人口動態調査票は、戸籍法及び死産の届出に関する規程により市町村長が受理した各種届出に基づいて作成され、保健所、都道府県を經由して厚生労働省に報告され、集計される。

II 調査結果の概要

表1 人口動態総覧、対前年比較

	実 数			率 (注)		全 国 率	山形県1日当たり
	令和3年	令和2年	増減	令和3年	令和2年	令和3年	発 生 件 数
出 生	5,898	6,217	△ 319	5.6	5.9	6.6	16.2
死 亡	15,753	15,348	405	15.0	14.5	11.7	43.2
うち乳児死亡	6	14	△ 8	1.0	2.3	1.7	0.0
うち新生児死亡	3	9	△ 6	0.5	1.4	0.8	0.0
自 然 増 減	△ 9,855	△ 9,131	△ 724	△ 9.4	△ 8.6	△ 5.1	▲ 27.0
死 産	98	119	△ 21	16.3	18.8	19.7	0.3
うち自然死産	52	66	△ 14	8.7	10.4	9.8	0.1
うち人工死産	46	53	△ 7	7.7	8.4	9.9	0.1
周 産 期 死 亡	17	22	△ 5	2.9	3.5	3.4	0.0
うち妊娠満22週以後の死産	15	16	△ 1	2.5	2.6	2.7	0.0
うち早期新生児死亡	2	6	△ 4	0.3	1.0	0.6	0.0
婚 姻	3,386	3,530	△ 144	3.2	3.3	4.1	9.3
離 婚	1,240	1,362	△ 122	1.18	1.28	1.50	3.4

注)出生・死亡・自然増減・婚姻・離婚率は人口千対。乳児・新生児・早期新生児死亡率は出生千対。死産率は出産(=出生+死産)千対。周産期死亡率及び妊娠満22週以後の死産率は出産(=出生+妊娠22週以後の死産)千対。

1 出 生

(1) 出生数及び出生率

令和3年の出生数は、県5,898人(前年比△319人)、全国811,622人(前年△29,213人)となり、県、全国ともに減少した。

出生率(人口千対)は、県5.6(前年比△0.3)、全国6.6(前年比△0.2)であった。県の全国順位は第43位(前年同順位)であった。

(2) 出生の動向

県の出生率は、戦後の第一次ベビーブーム期(昭和22年～25年)以降、低下傾向が続いたものの、昭和46年から昭和49年にかけて、第一次ベビーブーム期に生まれた世代が子どもを産み始めたことにより上昇し、第二次ベビーブームを形成した。

昭和50年以降は再び低下傾向となっており、令和3年には出生数が6,000人を割った。

図1-1 出生数の年次推移(山形県)

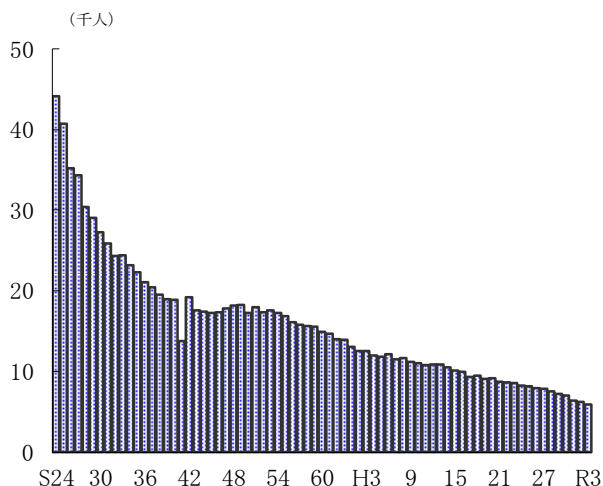
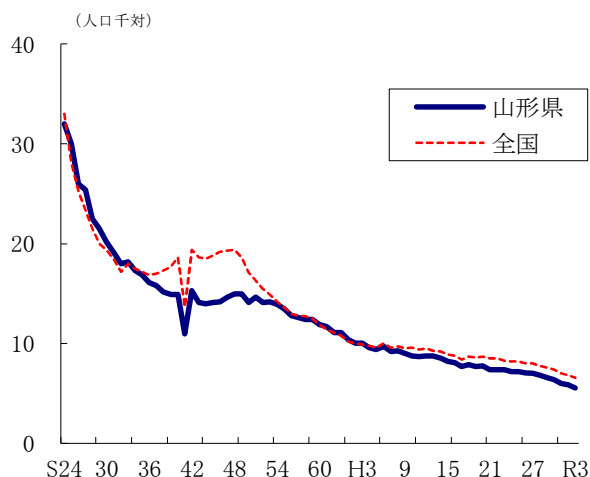


図1-2 出生率の年次推移(山形県・全国)

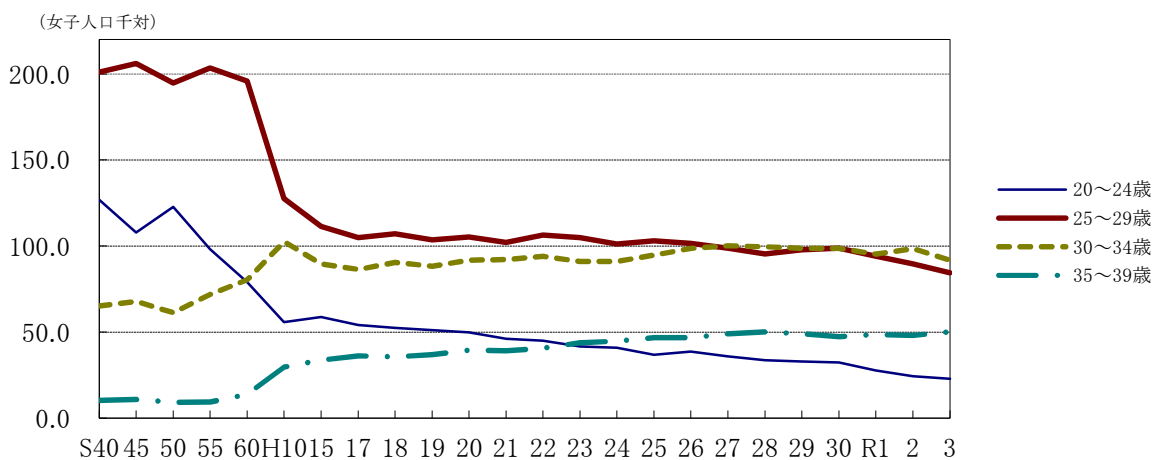


(3) 母の年齢(5歳階級)別にみた出生率(女子人口千対)

母の年齢階級(5歳階級)別に県の出生率(各階級別女性人口千対)をみると、昭和50年代から20~24歳及び25~29歳の出生率が低下し始め、代わって30~34歳及び35~39歳の出生率が上昇しており、晩産化の傾向がうかがわれる。

令和3年は、20~24歳、25~29歳及び30~34歳で出生率が前年を下回った一方、35~39歳では前年を上回った。

図2 母の年齢(5歳階級)別にみた出生率(女子人口千対)の年次推移 (山形県)



(4) 合計特殊出生率

合計特殊出生率は、県1.32(前年△0.05)、全国1.30(前年比△0.03)であった。県の全国順位は第33位(前年32位)であった。

表2 合計特殊出生率の年次推移(山形県・全国)

	昭和45年	50年	55年	60年	平成2年	7年	12年	17年	22年	27年	28年	29年	30年	令和元年	2年	3年
山形県	1.98	1.96	1.93	1.87	1.75	1.69	1.62	1.45	1.48	1.48	1.47	1.45	1.48	1.40	1.37	1.32
全国	2.13	1.91	1.75	1.76	1.54	1.42	1.36	1.26	1.39	1.45	1.44	1.43	1.42	1.36	1.33	1.30

(注)率算出のための分母に用いた人口

全国値は、各歳別の出生数及び女性の日本人口で算出したものを合計している。

都道府県値は、国勢調査年次は各歳別の出生数及び各歳別日本人口を使用し、国勢調査年次以外は5歳階級別の出生数及び5歳階級別日本人口を使用している。

2 死 亡

(1) 死亡数及び死亡率

死亡数は、県15,753人（前年比+405人）、全国1,439,856人（前年比+67,101人）となり、県、全国ともに増加した。

死亡率（人口千対）は、県15.0（前年比+0.5）、全国11.7（前年比+0.6）であった。県の全国順位は第5位（前年同順位）であった。

(2) 死亡の動向

死亡率は、県、全国ともに昭和50年代初めまでは低下傾向が続いていたが、その後ほぼ横ばいで推移し、昭和63年以降は上昇傾向にある。

図3-1 死亡数の年次推移(山形県)

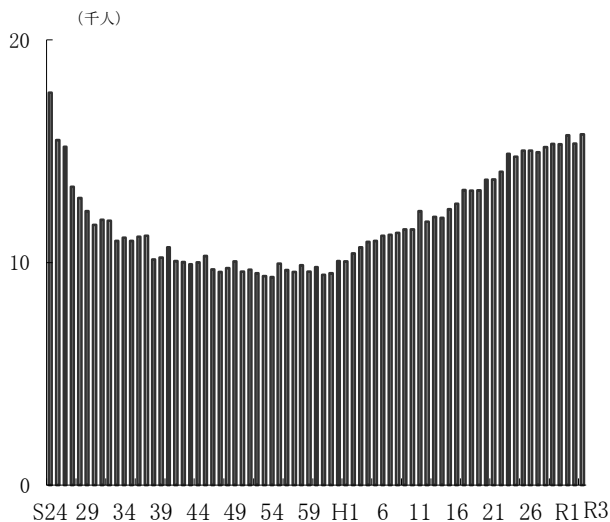
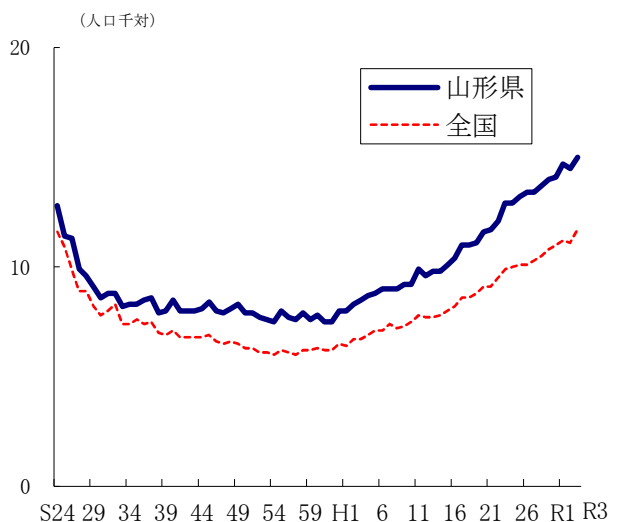


図3-2 死亡率の年次推移(山形県・全国)



(3) 年齢調整死亡率

人口の年齢構成の差による影響を取り除いた死亡状況を表す年齢調整死亡率（人口千対）は、県は男13.5、女7.5、全国は男13.6、女7.4となった。

表3 年齢調整死亡率(人口千対)の年次推移

		昭和 60年	平成 2年	7年	12年	17年	22年	27年	28年	29年	30年	令和 元年	2年	3年
山形県	男	8.2	7.4	6.9	6.2	6.0	5.3	5.0	4.9	4.7	4.7	4.7	13.4	13.5
	女	4.9	4.2	3.6	3.2	3.0	2.7	2.5	2.5	2.5	2.5	2.4	7.5	7.5
全 国	男	8.1	7.5	7.2	6.3	5.9	5.4	4.9	4.8	4.7	4.6	4.6	13.3	13.6
	女	4.8	4.2	3.8	3.2	3.0	2.7	2.6	2.5	2.5	2.5	2.4	7.2	7.4

注) 山形県の年齢調整死亡率は、県健康福祉企画課調べ。

年齢調整死亡率の基準人口は、令和元年度まで昭和60年モデル人口であったが、令和2年度より平成27年モデル人口(24ページ参照)を使用。

国勢調査年次は国勢調査確定数(年齢・国籍不詳を按分した人口)の日本人人口、他の年次は県統計企画課「山形県の人口と世帯数」の総人口(5歳階級別)で算出。

3 自然増減数

出生と死亡の差である自然増減数は、県△9,855人（前年比△724人）、全国△628,234人（前年比△96,314人）となり、県と全国共にマイナスとなった。自然増減率（人口千対）は、県△9.4（前年比△0.8）、全国△5.1（前年比△0.8）であった。



4 死 因

(1) 死因別死亡数・死因順位

県における死因の上位3位は、昭和32年以降、三大生活習慣病（悪性新生物、心疾患、脳血管疾患）が占めていたが、平成30年から老衰が3位となった。

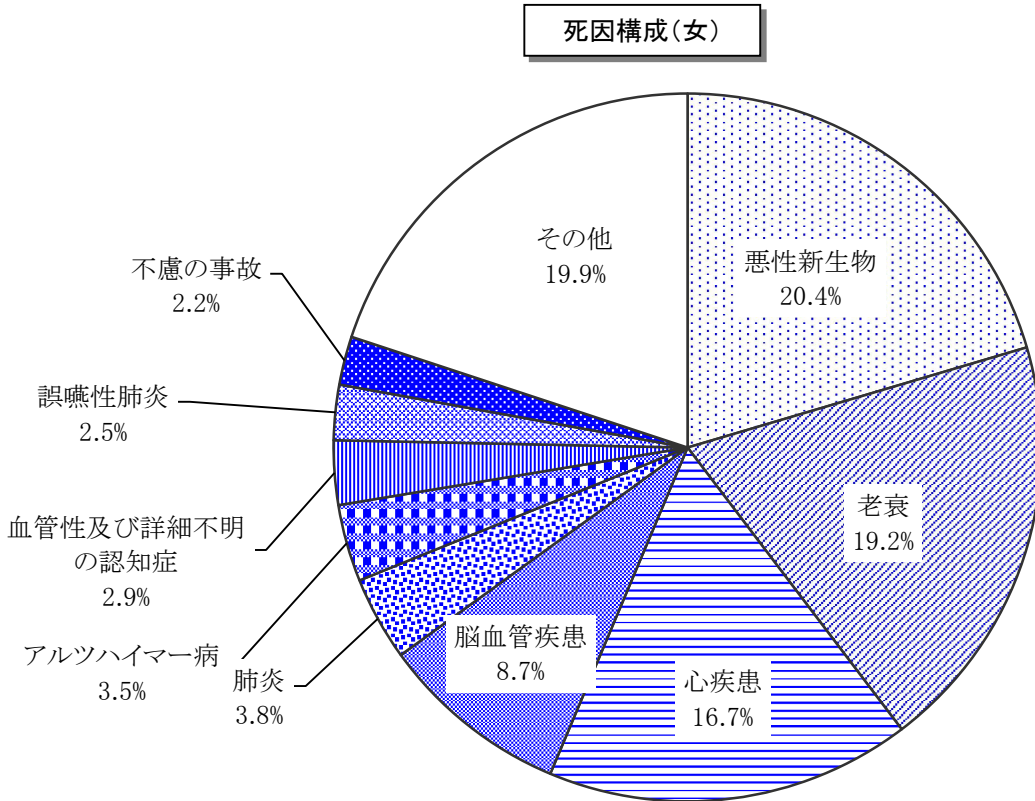
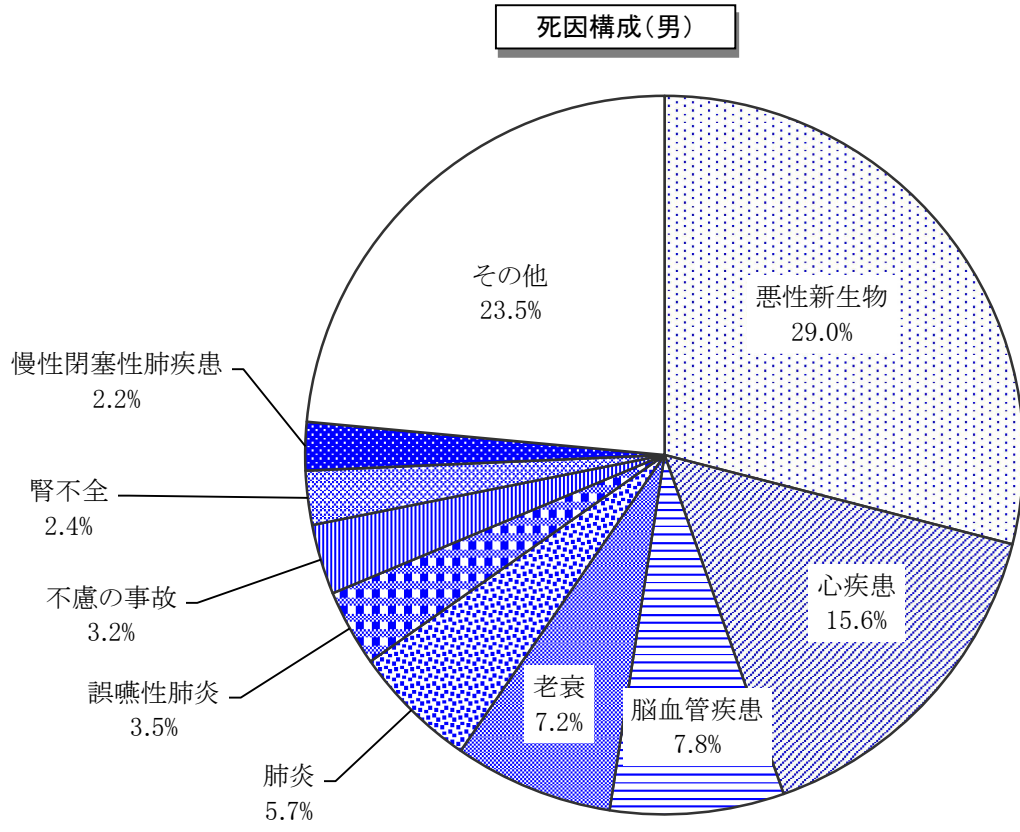
また、県の肺炎による死亡数は、742人で前年より50人減少している。自殺による死亡数は、211人で前年より31人増加となった。

表4 死因順位別・性別死亡数、死亡率（人口10万対）、構成割合（山形県）

順位	死 因	総 数			男				女			
		実 数	率	割合 %	(順位)	実 数	率	割合 %	(順位)	実 数	率	割合 %
1	悪性新生物	3,864	368.7	24.5	(1)	2,184	429.9	29.0	(1)	1,680	311.1	20.4
2	心疾患	2,548	243.1	16.2	(2)	1,177	231.7	15.6	(3)	1,371	253.9	16.7
3	老衰	2,120	202.3	13.5	(4)	540	106.3	7.2	(2)	1,580	292.6	19.2
4	脳血管疾患	1,304	124.4	8.3	(3)	589	115.9	7.8	(4)	715	132.4	8.7
5	肺炎	742	70.8	4.7	(5)	426	83.9	5.7	(5)	316	58.5	3.8
6	誤嚥性肺炎	469	44.8	3.0	(6)	261	51.4	3.5	(8)	208	38.5	2.5
7	アルツハイマー病	448	42.7	2.8	(10)	159	31.3	2.1	(6)	289	53.5	3.5
8	不慮の事故	419	40.0	2.7	(7)	238	46.9	3.2	(9)	181	33.5	2.2
9	血管性及び詳細不明の認知症	366	34.9	2.3	(12)	125	24.6	1.7	(7)	241	44.6	2.9
10	腎不全	324	30.9	2.1	(8)	183	36.0	2.4	(10)	141	26.1	1.7
・	自殺	211	20.1	1.3	・	154	30.3	2.0	・	57	10.6	0.7

注) 割合は、死亡数合計（総数15,753人、男7,533人、女8,220人）に対する死因別構成割合である。

図5 男女別死因構成(山形県)

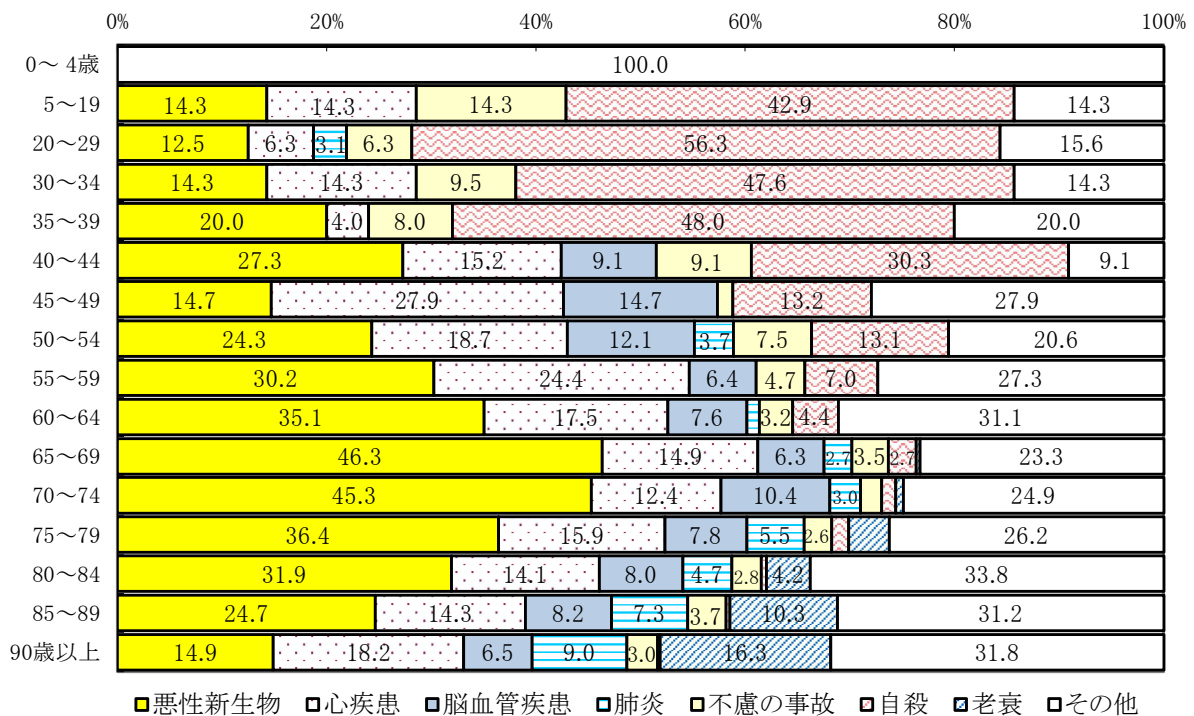


(2) 年齢階級（5歳階級）別死因

年齢階級（5歳階級）別に死因の構成割合をみると、悪性新生物の占める割合が、男性では50歳代前半から80歳代後半、女性では30歳代前半から80歳代後半で死因の第1位となり、男性は60歳代後半で、女性は40歳代前半で死因に占める割合が最も高くなっている。

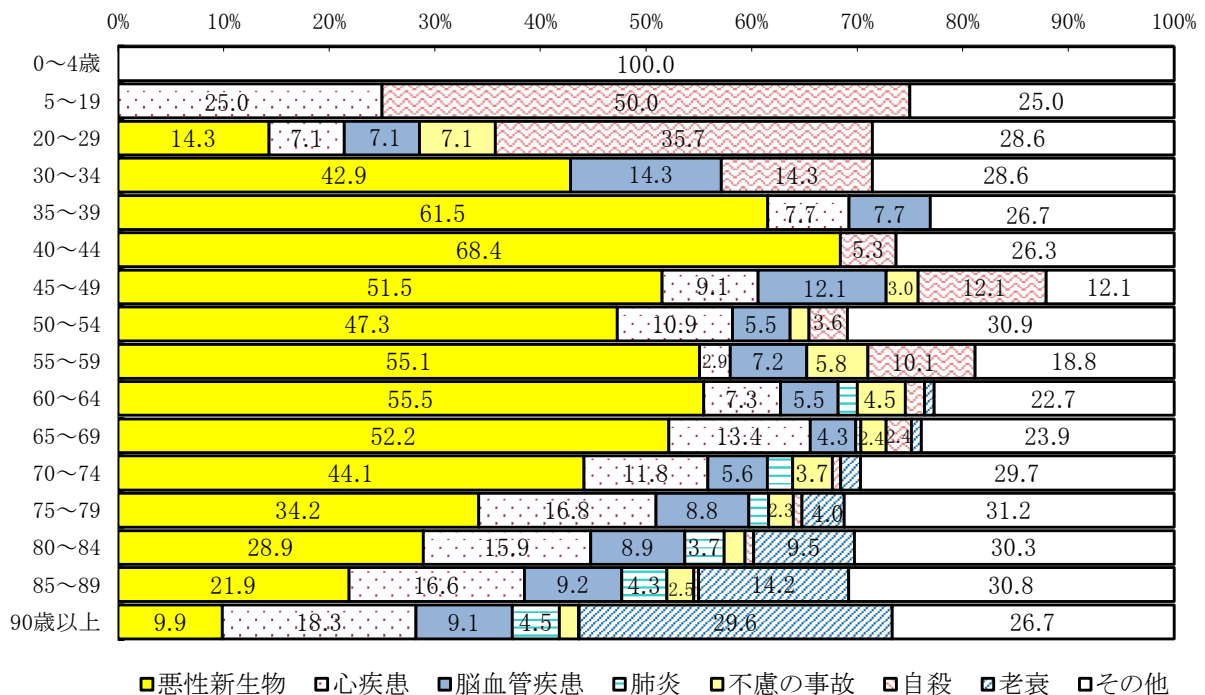
また、自殺についてみると、男性は5～40歳代前半、女性は5～20歳代後半で死因に占める割合が最も高くなっている。

図5 性別・年齢階級別の主な死因の構成割合（山形県）
(男)



■悪性新生物 □心疾患 □脳血管疾患 □肺炎 □不慮の事故 □自殺 □老衰 □その他

(女)



■悪性新生物 □心疾患 □脳血管疾患 □肺炎 □不慮の事故 □自殺 □老衰 □その他

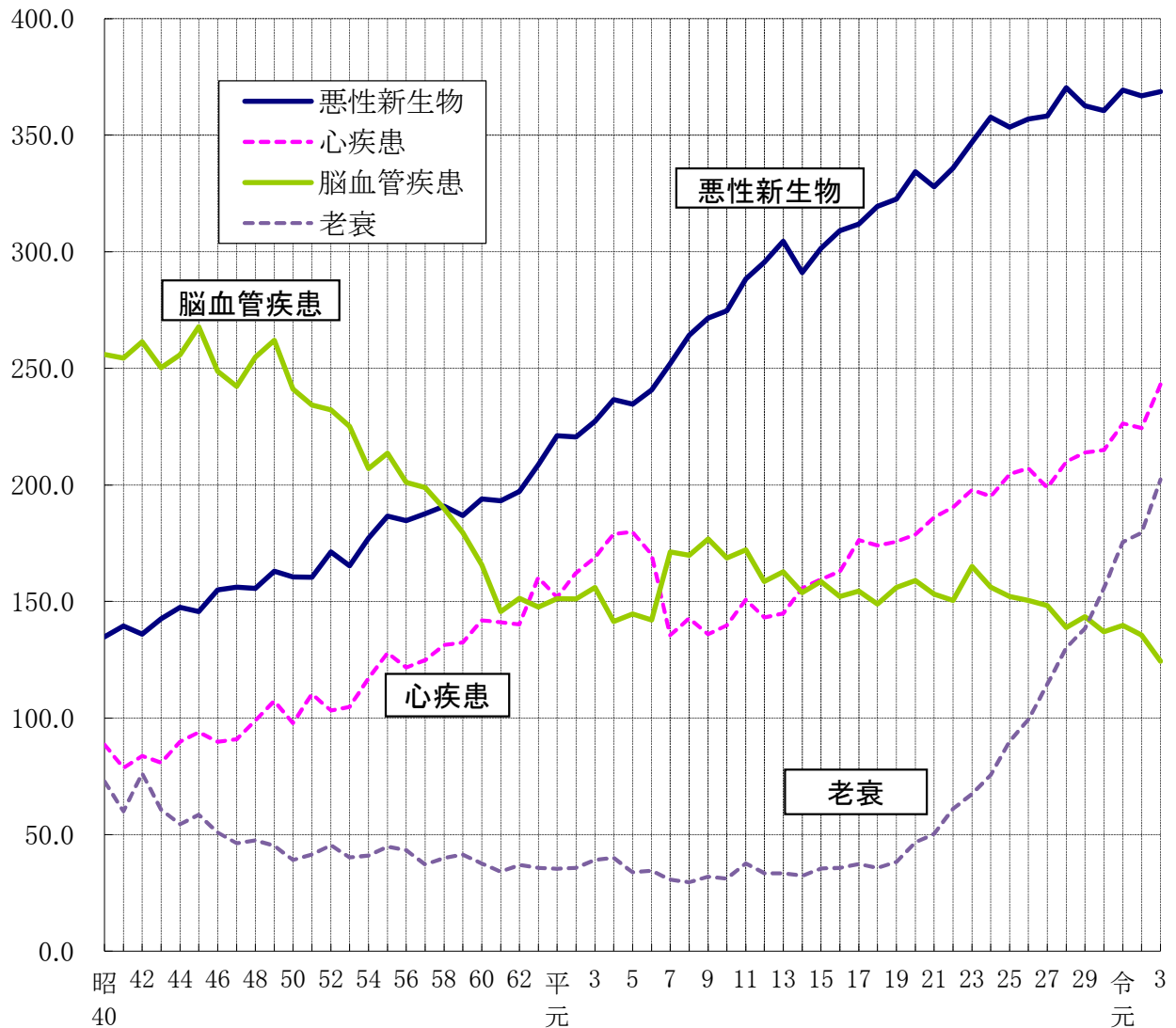
(3) 死因の動向

県の主要な死因の死亡率（人口10万対）の年次推移をみると、昭和57年までは脳血管疾患が死因の第1位を占めていたが、昭和58年には年々上昇傾向にあった悪性新生物と逆転し、その後は、悪性新生物が第1位に定着したまま上昇を続けている。脳血管疾患の死亡率は、昭和50年以降低下傾向にあり、平成30年には老衰と順位が入れ替わって第4位となった。

平成7年には、脳血管疾患と心疾患の順位も入れ替わっているが、これは平成7年1月からの「第10回修正国際疾病、障害及び死因統計分類（ICD-10）」の適用による死因分類内容や死因選択ルールの変更と、死亡診断書様式の改訂等の影響によるものであり、死因傾向が急激に変化したものではない。その後は心疾患の上昇傾向、脳血管疾患の低下傾向が続いたことから、平成14年には再び心疾患が第2位となっている。

図6 3大死因別死亡率の年次推移（山形県）

死亡率（人口10万対）



(4) 部位別にみた悪性新生物

令和3年の悪性新生物による死亡数は、県3,864人(前年比△26人)、全国381,505人(前年比+3,120人)であり、県は減少したが、全国は増加した。

悪性新生物による死亡率(人口10万対)は県368.7(前年比+1.9)、全国310.7(前年比+4.1)であった。県の全国順位は第8位(前年第7位)であった。

悪性新生物の死亡数を部位別にみると、男性では、「気管、気管支及び肺」、「胃」、「結腸・直腸S状結腸移行部及び直腸(大腸)」の順に多く、女性では、「結腸・直腸S状結腸移行部及び直腸(大腸)」、「膵」「胃」の順に多い。

また、昭和60年以降の死亡割合を年次推移でみると、男性では「胃」の割合が低くなり、「気管、気管支及び肺」及び「結腸・直腸S状結腸移行部及び直腸(大腸)」の割合が高くなってきている。女性では「胃」の割合が低くなり、「結腸・直腸S状結腸移行部及び直腸(大腸)」及び「膵」の割合が高くなってきている。

図7 悪性新生物の部位別・性別死亡割合 (山形県)

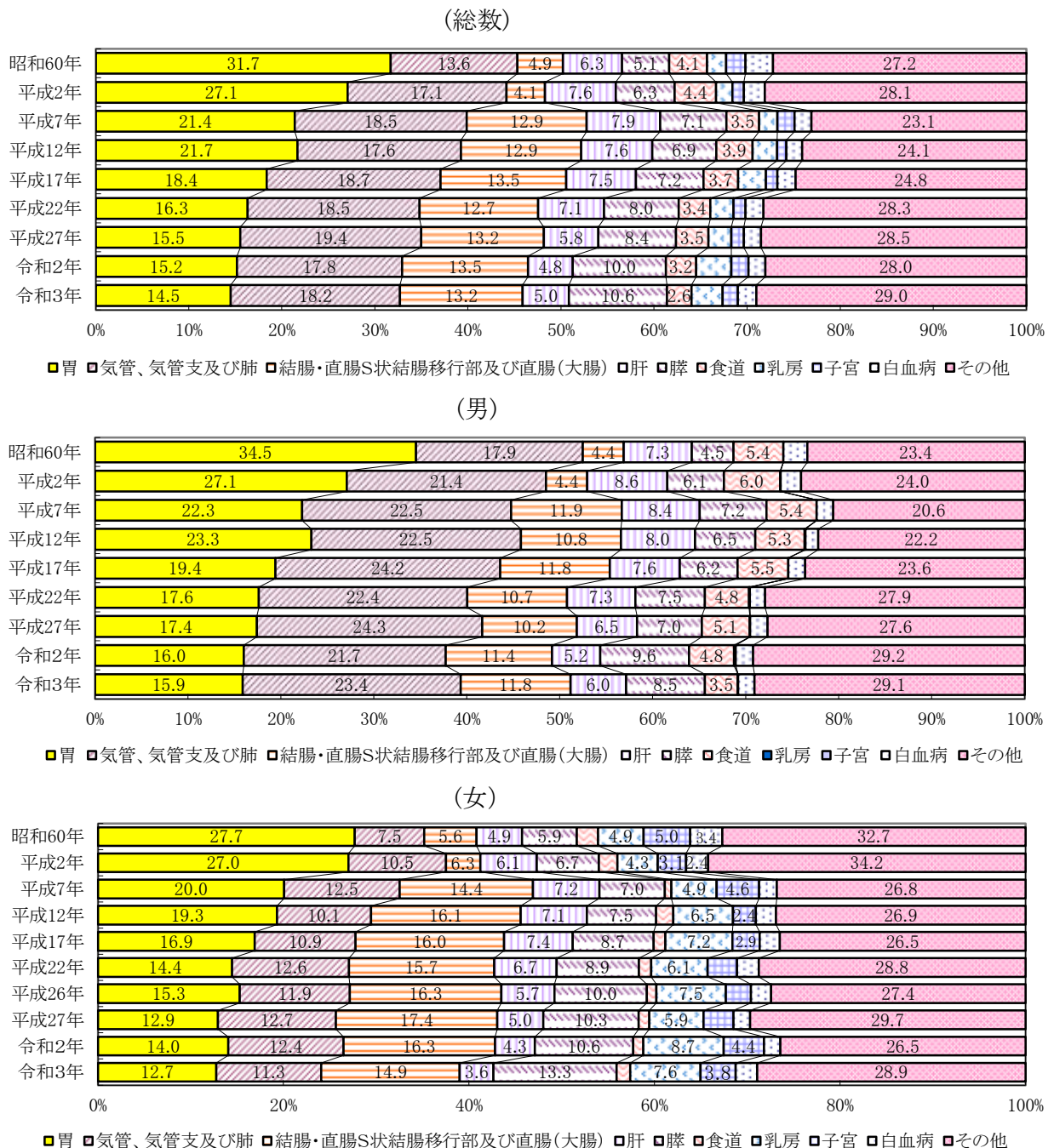


表5 悪性新生物の主な部位別死亡数及び死亡率(人口10万対)の年次推移

		山形県						全国		
		死亡数			死亡率(人口10万対)			死亡率(人口10万対)		
		総数	男	女	総数	男	女	総数	男	女
総数	平成17年	3,774	2,211	1,563	312.0	378.8	249.6	258.3	319.1	200.3
	平成22年	3,906	2,328	1,578	328.0	416.2	261.5	279.7	343.4	219.2
	平成27年	4,006	2,333	1,673	358.2	432.9	288.7	295.5	359.7	234.6
	令和2年	3,890	2,238	1,652	366.8	435.5	302.2	306.6	368.3	248.3
	令和3年	3,864	2,184	1,680	368.7	429.9	311.1	310.7	372.7	252.1
食道	平成17年	141	121	20	11.7	20.7	3.2	8.9	15.4	2.7
	平成22年	132	111	21	11.4	19.8	3.5	9.4	16.2	2.9
	平成27年	139	120	19	12.4	22.3	3.3	9.4	16.0	3.1
	令和2年	126	108	18	11.9	21.0	3.3	8.9	15.0	3.2
	令和3年	102	77	25	9.7	15.2	4.6	8.9	14.9	3.3
胃	平成17年	693	429	264	57.3	73.5	42.2	39.9	53.0	27.4
	平成22年	638	410	228	54.9	73.3	37.8	39.7	53.5	26.5
	平成27年	622	406	216	55.6	75.3	37.3	37.2	50.5	24.7
	令和2年	590	358	232	55.6	69.7	42.4	34.3	46.3	22.9
	令和3年	561	347	214	53.5	68.3	39.6	33.9	45.6	22.9
大腸 (結腸、直腸S状結腸 移行部及び直腸)	平成17年	510	260	250	42.2	44.5	39.9	32.4	35.9	28.9
	平成22年	497	250	247	42.7	44.7	40.9	35.0	38.9	31.3
	平成27年	528	237	291	47.2	44.0	50.2	39.7	44.0	35.6
	令和2年	526	256	270	49.6	49.8	49.4	41.9	46.2	38.0
	令和3年	509	258	251	48.6	50.8	46.5	42.7	47.1	38.6
肝及び肝内胆管	平成17年	283	167	116	23.4	28.6	18.5	27.2	37.7	17.1
	平成22年	277	171	106	23.8	30.6	17.6	25.9	34.9	17.4
	平成27年	234	151	83	20.9	28.0	14.3	23.1	31.1	15.4
	令和2年	187	116	71	17.6	22.6	13.0	20.1	27.1	13.5
	令和3年	192	131	61	18.3	25.8	11.3	19.6	26.7	13.0
膵	平成17年	273	137	136	22.6	23.5	21.7	18.2	19.9	16.5
	平成22年	314	174	140	27.0	31.1	23.2	22.2	23.7	20.7
	平成27年	335	163	172	30.0	30.2	29.7	25.4	26.5	24.4
	令和2年	389	214	175	36.7	41.6	32.0	30.5	31.5	29.7
	令和3年	408	185	223	38.9	36.4	41.3	31.4	32.4	30.5
気管、気管支 及び肺	平成17年	705	535	170	58.3	91.7	27.2	49.2	73.3	26.1
	平成22年	721	522	199	62.0	93.3	33.0	55.2	81.8	30.0
	平成27年	779	566	213	69.7	105.0	36.8	59.4	87.2	32.9
	令和2年	691	486	205	65.2	94.6	37.5	61.3	88.7	35.2
	令和3年	702	512	190	67.0	100.8	35.2	62.1	89.3	36.3
乳房	平成17年	113	-	113	9.3	-	18.0	8.6	0.1	16.6
	平成22年	98	2	96	8.4	0.4	15.9	9.9	0.1	19.2
	平成27年	99	1	98	8.9	0.2	16.9	10.9	0.2	21.1
	令和2年	147	4	143	13.9	0.8	26.2	12.0	0.2	23.1
	令和3年	128	1	127	12.2	0.2	23.5	12.1	0.2	23.5
白血病	平成17年	74	40	34	6.1	6.9	5.4	5.8	7.0	4.6
	平成22年	75	38	37	6.5	6.8	6.1	6.4	7.9	5.0
	平成27年	74	44	30	6.6	8.2	5.2	6.9	8.4	5.5
	令和2年	71	42	29	6.7	8.2	5.3	7.3	9.1	5.5
	令和3年	77	38	39	7.3	7.5	7.2	7.4	9.3	5.7

注1) 山形県の男女別及び部位別の死亡率(人口10万対)は、県健康福祉企画課調べ。

注2) 死亡数の総数は主な部位別の数値の合計とは一致しない。

(5)脳血管疾患

県の令和3年の脳血管疾患による死亡数は1,304人で、前年よりも135人減少した。死亡率（人口10万対）は124.4で、全国値85.2を大きく上回り全国第4位（前年第3位）である。

死亡率の年次推移をみると、昭和45年の267.8をピークとして低下傾向にあり、昭和61年以降はほぼ横ばいで推移した。平成7年は、ICD-10導入に伴う死因選択ルールの変更により上昇したものと考えられるが、その後は再び低下傾向にある。

なお、平成17年以降の病類別死亡数及び死亡率（人口10万対）の推移は下表のとおりである。

表6 脳血管疾患の病類別死亡数・死亡率

		山形県						全国		
		死亡数			死亡率(人口10万対)			死亡率(人口10万対)		
		総数	男	女	総数	男	女	総数	男	女
総数	平成17年	1,869	831	1,038	154.5	142.4	165.8	105.3	103.3	107.1
	平成22年	1,749	815	934	150.4	145.7	154.8	97.7	97.7	97.6
	平成27年	1,659	710	949	148.3	131.7	163.8	89.4	87.8	90.8
	令和2年	1,439	638	801	135.7	124.2	146.5	83.5	84.0	83.0
	令和3年	1,304	589	715	124.4	115.9	132.4	85.2	86.4	84.0
くも膜下出血	平成17年	196	73	123	16.2	12.5	19.6	11.8	9.2	14.2
	平成22年	176	56	120	15.1	10.0	19.9	10.8	8.5	12.9
	平成27年	169	60	109	15.1	11.1	18.8	10.0	7.6	12.2
	令和2年	130	52	78	12.3	10.1	14.3	9.3	6.9	11.5
	令和3年	110	34	76	10.5	6.7	14.1	8.9	6.8	10.9
脳内出血	平成17年	395	207	188	32.7	35.5	30.0	26.4	29.7	23.3
	平成22年	421	240	181	36.2	42.9	30.0	26.7	30.5	23.0
	平成27年	374	186	188	33.4	34.5	32.4	25.6	28.7	22.7
	令和2年	368	187	181	34.7	36.4	33.1	25.9	29.6	22.4
	令和3年	315	170	145	30.1	33.5	26.9	26.2	30.0	22.7
脳梗塞	平成17年	1,245	540	705	102.9	92.5	112.6	64.2	61.7	66.5
	平成22年	1,121	504	617	96.4	90.1	102.3	57.7	56.1	59.2
	平成27年	1,086	451	635	97.1	83.7	109.6	51.5	49.3	53.6
	令和2年	924	392	532	87.1	76.3	97.3	46.1	45.4	46.8
	令和3年	857	375	482	81.8	73.8	89.3	47.6	47.3	47.9
その他の 脳血管疾患	平成17年	33	11	22	2.7	1.9	3.5	/		
	平成22年	31	15	16	2.7	2.7	2.7			
	平成27年	30	13	17	2.7	2.4	2.9			
	令和2年	17	7	10	1.6	1.4	1.8			
	令和3年	22	10	12	2.1	2.0	2.2			

注) 山形県の男女別及び病類別の死亡率(人口10万対)は、県健康福祉企画課調べ。

(6)心疾患

県の令和3年の心疾患による死亡数は2,548人で、前年より169人増加した。死亡率（人口10万対）は243.1で、全国値の174.9を大きく上回り全国第3位（前年第6位）である。

死亡率の年次推移をみると、昭和30年頃から上昇傾向にあったが、平成7年は前年より大きく低下している。これは、死亡診断書様式の改訂に伴い「心不全」の記載が減少し、見かけ上心疾患が減少したものと考えられる。その後は再び上昇傾向にある。

なお、平成17年以降の病類別死亡数及び死亡率（人口10万対）の推移は下表のとおりである。

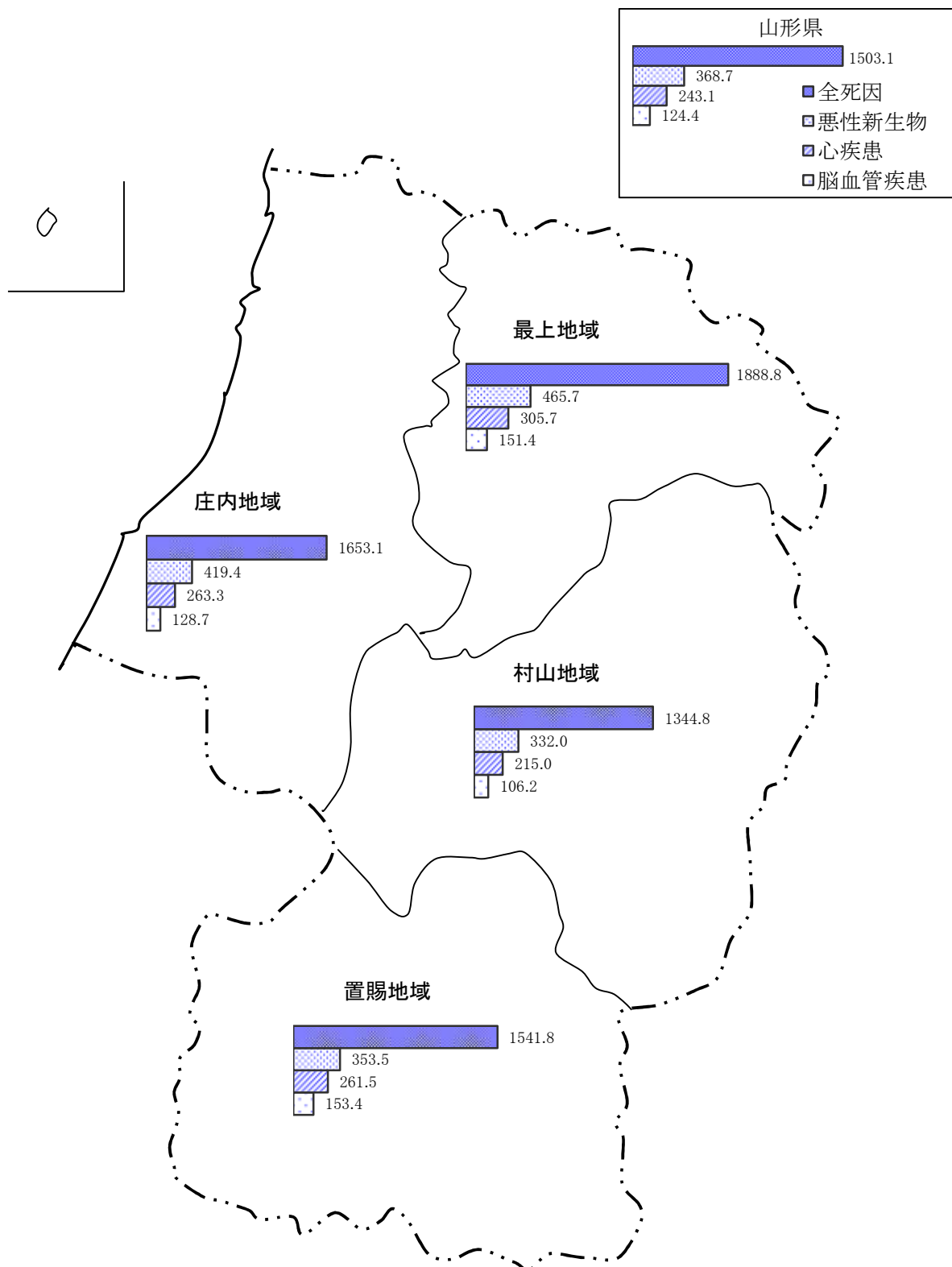
表7 心疾患の病類別死亡数・死亡率

		山形県						全国		
		死亡数			死亡率(人口10万対)			死亡率(人口10万対)		
		総数	男	女	総数	男	女	総数	男	女
総数	平成17年	2,133	1,045	1,088	176.3	179.0	173.8	137.2	136.3	138.0
	平成22年	2,215	997	1,218	190.5	178.2	201.9	149.8	144.2	155.2
	平成27年	2,223	1,023	1,200	198.8	189.8	207.1	156.5	151.0	161.7
	令和2年	2,379	1,109	1,270	224.3	215.8	232.3	166.6	165.5	167.7
	令和3年	2,548	1,177	1,371	243.1	231.7	253.9	174.9	173.7	175.9
慢性リウマチ性 心疾患	平成17年	46	19	27	3.8	3.3	4.3	2.0	1.3	2.6
	平成22年	42	15	27	4.0	3.4	4.6	1.9	1.2	2.6
	平成27年	34	13	21	3.0	2.4	3.6	1.8	1.2	2.4
	令和2年	35	8	27	3.3	1.6	4.9	1.6	1.1	2.1
	令和3年	23	7	16	2.2	1.4	3.0	1.6	1.1	2.1
急性心筋梗塞	平成17年	645	360	285	53.3	61.7	45.5	37.4	41.8	33.2
	平成22年	665	340	325	57.2	60.8	53.9	33.7	38.2	29.5
	平成27年	607	348	259	54.3	64.6	44.7	29.7	34.6	25.0
	令和2年	552	313	239	52.0	60.9	43.7	24.7	29.9	19.9
	令和3年	610	334	276	58.2	65.7	51.1	24.9	30.0	20.1
その他の 虚血性心疾患	平成17年	264	150	114	21.8	25.7	18.2	23.2	26.3	20.3
	平成22年	220	107	113	18.9	19.1	18.7	27.4	31.3	23.7
	平成27年	216	123	93	19.3	22.8	16.1	27.5	32.7	22.6
	令和2年	262	149	113	24.7	29.0	20.7	29.8	37.1	22.9
	令和3年	289	162	127	27.6	31.9	23.5	30.5	38.2	23.1
慢性非リウマチ性 心内膜疾患	平成17年	130	44	86	10.7	7.5	13.7	6.0	4.0	7.8
	平成22年	135	46	89	11.6	8.2	14.8	7.2	4.7	9.6
	平成27年	143	57	86	12.8	10.6	14.8	8.5	5.8	11.1
	令和2年	164	44	120	15.5	8.6	21.9	9.6	6.3	12.6
	令和3年	154	41	113	14.7	8.1	20.9	9.9	6.8	12.8
心筋症	平成17年	50	33	17	4.1	5.7	2.7	2.9	3.7	2.1
	平成22年	57	34	23	4.9	6.1	3.8	3.0	3.6	2.3
	平成27年	57	31	26	5.1	5.8	4.5	3.1	3.6	2.5
	令和2年	48	27	21	4.5	5.3	3.8	3.0	3.4	2.5
	令和3年	33	25	8	3.1	4.9	1.5	2.9	3.4	2.4
不整脈及び 伝導障害	平成17年	224	106	118	18.5	18.2	18.8	17.8	18.2	17.5
	平成22年	267	125	142	23.0	22.3	23.5	19.9	19.9	19.8
	平成27年	280	112	168	25.0	20.8	29.0	24.2	24.1	24.3
	令和2年	341	174	167	32.2	33.9	30.5	25.1	25.9	24.4
	令和3年	385	187	198	36.7	36.8	36.7	26.7	27.5	26.0
心不全	平成17年	716	301	415	59.2	51.6	66.3	44.6	37.3	51.7
	平成22年	798	316	482	68.6	56.5	79.9	52.9	41.1	64.1
	平成27年	858	329	529	76.7	61.0	91.3	57.3	44.2	69.8
	令和2年	946	379	567	89.2	73.8	103.7	68.1	56.5	79.2
	令和3年	1,016	402	614	96.9	79.1	113.7	73.3	60.9	84.9
その他の心疾患	平成17年	58	32	26	4.8	5.5	4.2			
	平成22年	31	14	17	2.7	2.5	2.8			
	平成27年	28	10	18	2.5	1.9	3.1			
	令和2年	31	15	16	2.9	2.9	2.9			
	令和3年	38	19	19	3.6	3.7	3.5			

(7) 地域別死因

本県の三大生活習慣病の死亡率を県内4ブロック別にみると、悪性新生物及び心疾患については最上地域が最も高くなっており、脳血管疾患については置賜地域が最も高くなっている。

図9 地域別にみた三大生活習慣病の死亡率(人口10万対)

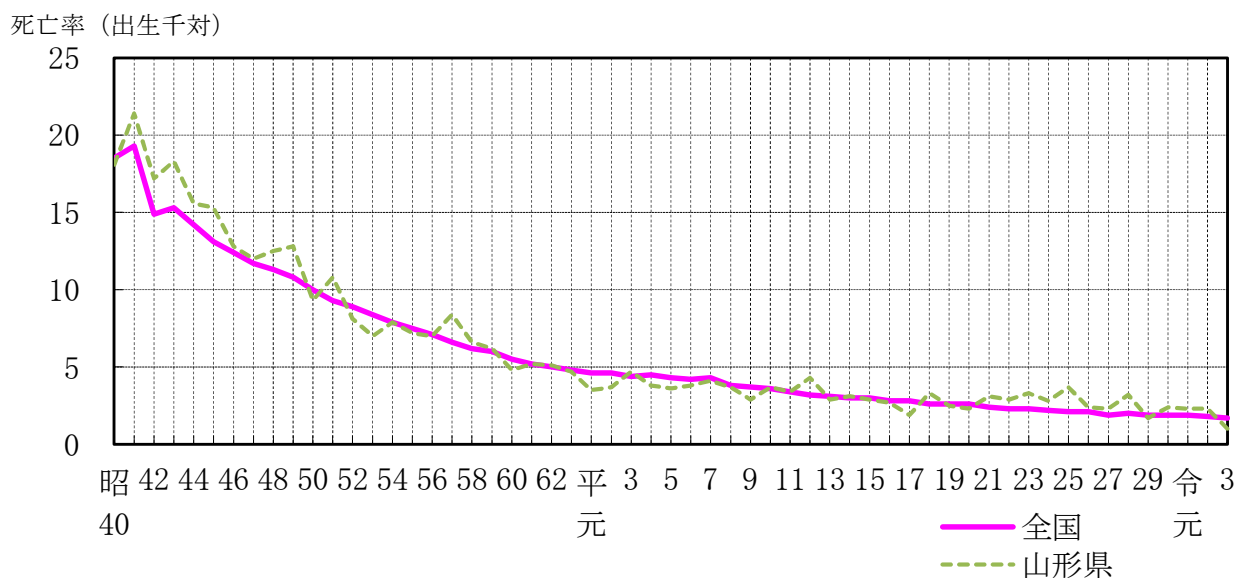


注) 地域別の死亡率(人口10万対)は、県健康福祉企画課調べ。

5 乳児死亡

令和3年の乳児死亡数は、県6人(前年比△8人)、全国1,399人(前年比△113人)であった。
 乳児死亡率(出生千対)は、県1.0(前年比△1.3)、全国1.7(前年比△0.1)であった。
 県の全国順位は第44位(前年第11位)であった。
 県の乳児死亡率の年次推移をみると、戦前は100を超えていたが、戦後急速に改善され、近年はほぼ横ばいに推移している。

図8 乳児死亡率の年次推移 (山形県・全国)



6 死産

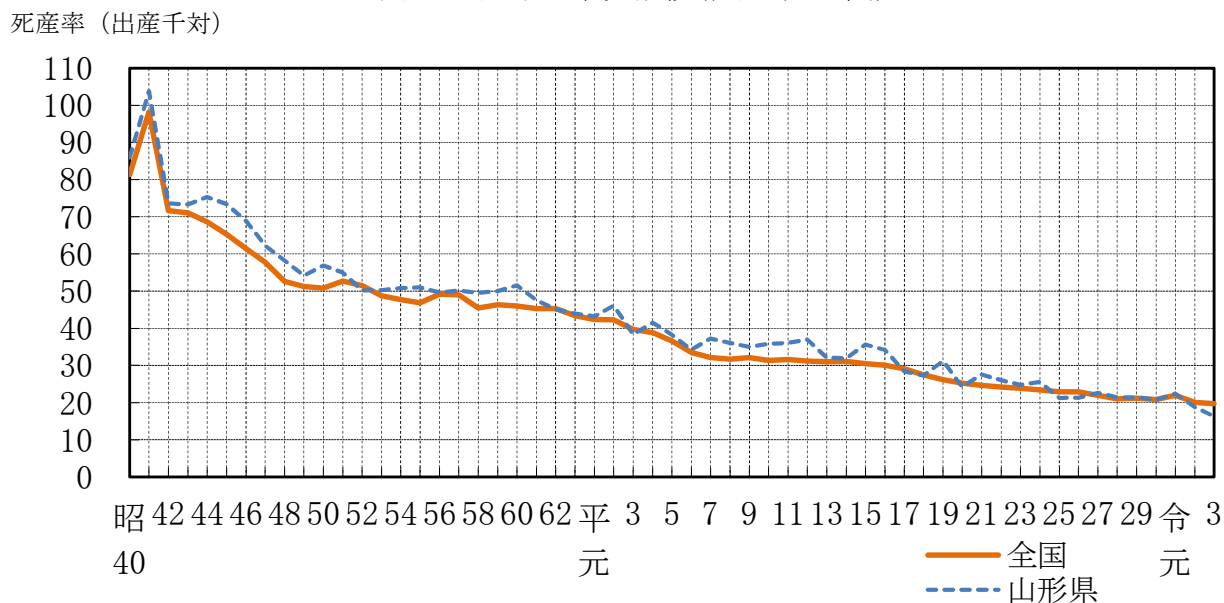
令和3年の死産数は、県98人(前年比△21人)、全国16,277人(前年比△1,001人)となり、県、全国ともに減少した。

死産率(出産千対)は県16.3(前年比△2.5)、全国19.7(前年比△0.4)であった。

県の全国順位は第44位(前年第34位)であった。

県の死産率の年次推移をみると、昭和30年代中頃までは100を超える水準にあった。その後、昭和41年「丙午」(ひのえうま)の出生数の減少による極端な動きを除き、ゆるやかな低下傾向にある。

図9 死産率の年次推移(山形県・全国)



7 婚 姻

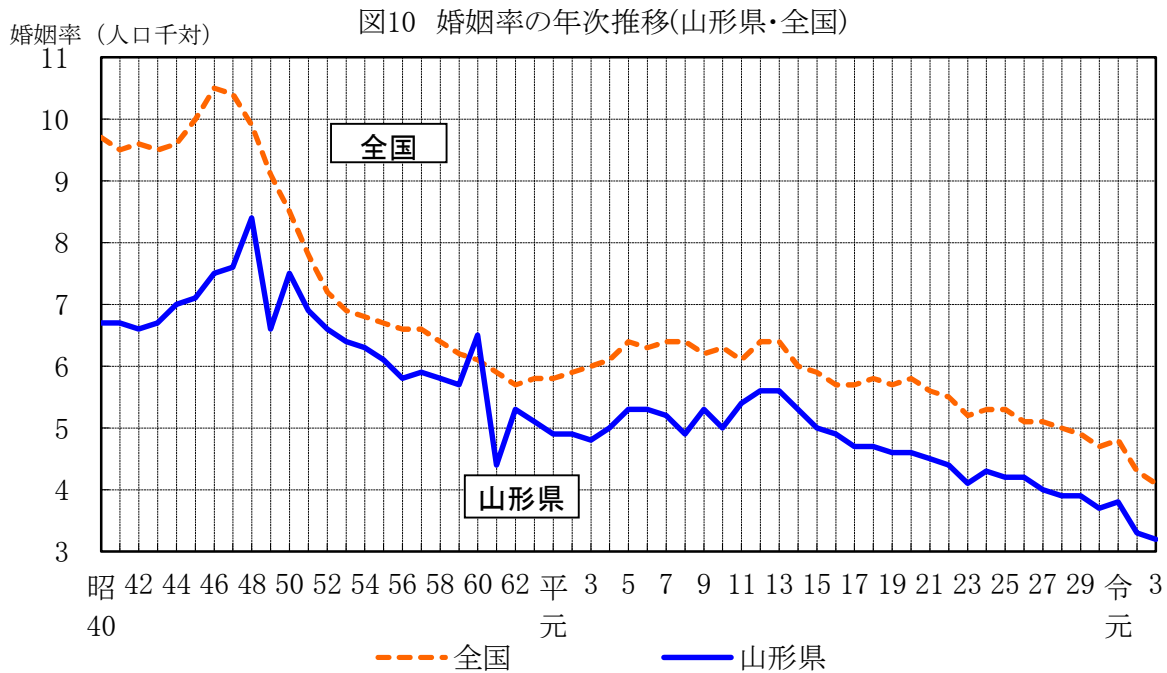
(1)婚姻件数及び婚姻率

令和3の婚姻件数は、県3,386組(前年比△144組)、全国501,138組(前年比△24,369組)となり、県、全国ともに減少した。

婚姻率(人口千対)は、県3.2(前年比△0.1)、全国4.1(前年比△0.2)であった。

県の全国順位は第44位(前年同順位)であった。

県の婚姻率の年次推移をみると、昭和48年の8.4をピークに、昭和49年、昭和61年の寅年の影響による極端な動きを除き、平成3年までは低下傾向にあった。その後、平成11年(1999年)、平成12年(2000年)に若干上昇した後、再び低下傾向にある。



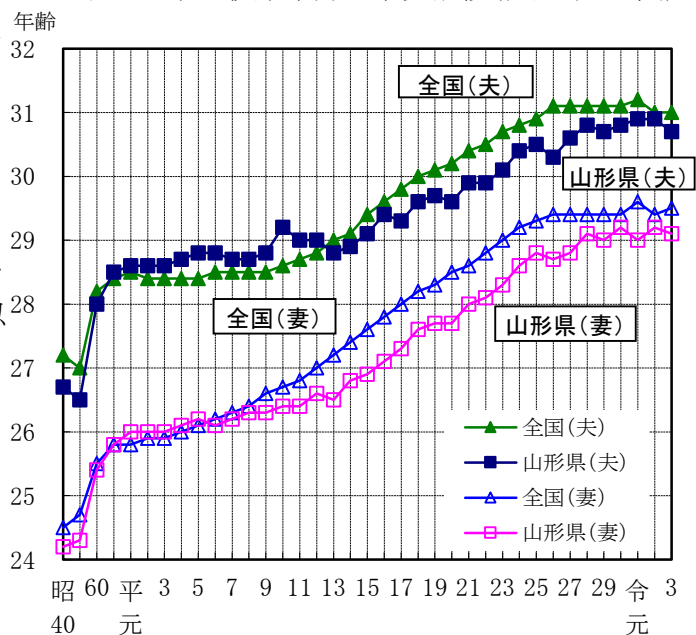
(2)平均初婚年齢

令和3年の県の平均初婚年齢は、夫30.7歳(前年比△0.2歳)、妻29.1歳(前年比△0.1歳)であった。

全国の平均初婚年齢は、夫31歳(前年同数)、妻29.5歳(前年比+0.1歳)であった。

県の平均初婚年齢の年次推移をみると、夫、妻ともに平成元年以降、ほぼ横ばいに推移していたが、平成14年以降上昇傾向になり、平成27年以降に再び横ばいの傾向がみられる。

図11 平均初婚年齢の年次推移(山形県・全国)



8 離 婚

令和3年の離婚件数は県1,240組（前年比△122組）、全国184,384組（前年比△8,869組）となった。

離婚率（人口千対）は県1.18（前年比△0.10）、全国1.50（前年比△0.07）であった。

県の全国順位は第45位（前年第44位）であった。

県の離婚率の年次推移をみると、昭和40年以降ゆるやかな上昇傾向にあり、昭和58年をピークに一旦は低下に転じたものの、平成2年以降、再び上昇傾向となった。その後、平成15年をピークに低下傾向にある。

図13-1 離婚件数の年次推移(山形県)

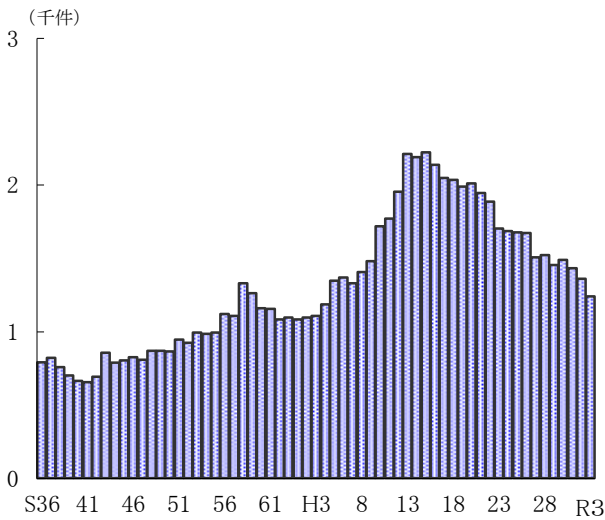


図13-2 離婚率の年次推移(山形県・全国)

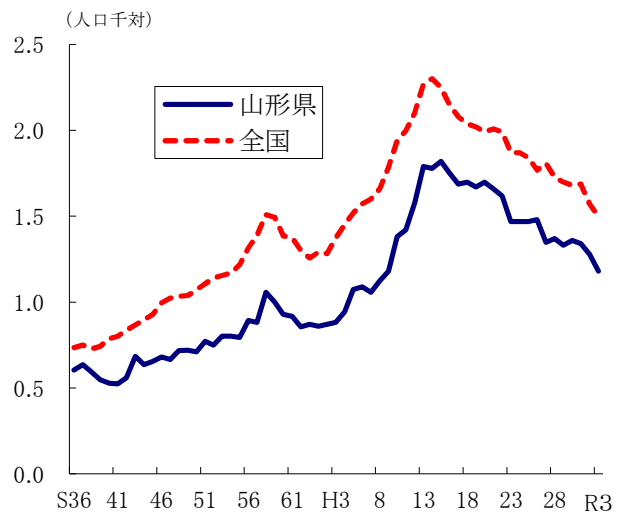
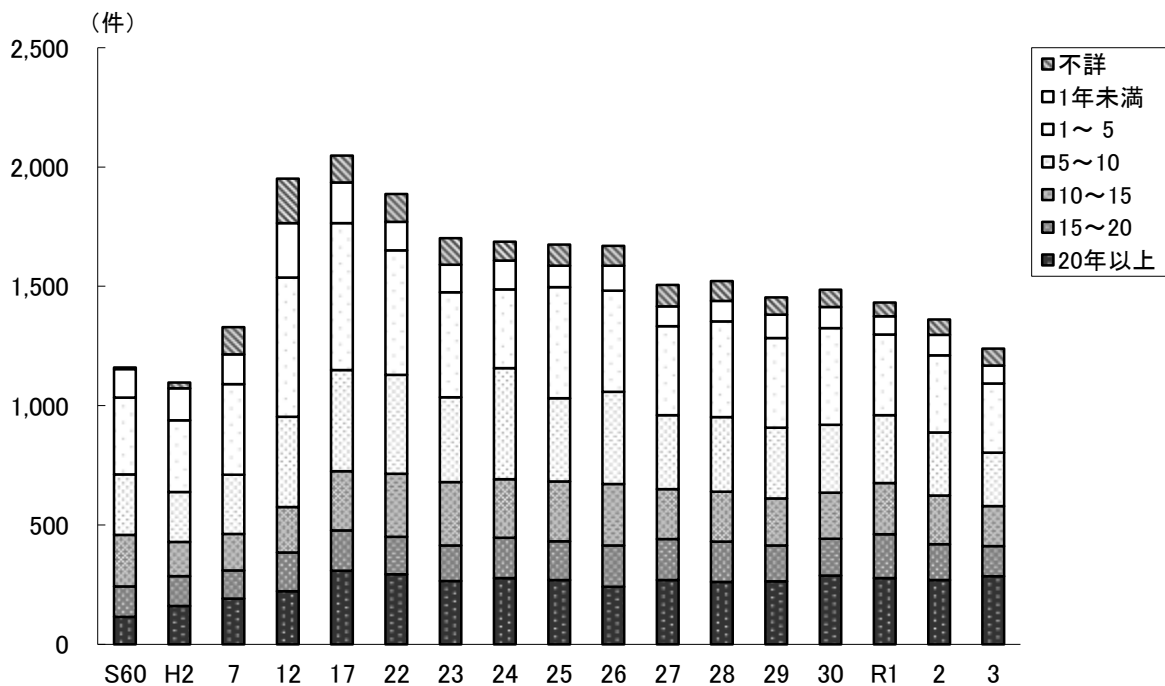


図14 同居期間別にみた離婚件数の年次推移(山形県)



(参考)都道府県別人口動態率

	出生率 (人口千対)	死亡率 (人口千対)	乳児 死亡率 (出生千対)	新生児 死亡率 (出生千対)	死産率 (出産千対)	周産期 死亡率 (出産千対)	婚姻率 (人口千対)	離婚率 (人口千対)	合計特殊 出生率
全	6.6	11.7	1.7	0.8	19.7	3.4	4.1	1.50	1.30
北	5.6	13.4	2.1	0.9	22.0	3.9	3.8	1.68	1.20
海	5.4	15.4	1.7	0.5	22.5	3.8	3.1	1.47	1.31
青	5.4	14.8	1.5	0.9	19.5	2.9	3.1	1.23	1.30
岩	6.1	11.4	1.5	0.8	21.3	3.3	3.8	1.42	1.15
宮	4.6	17.0	1.2	0.7	22.5	3.2	2.8	1.11	1.22
秋	5.6	15.0	1.0	0.5	16.3	2.9	3.2	1.18	1.32
山	5.9	14.2	2.3	1.2	20.9	4.1	3.5	1.50	1.36
福	5.9	12.1	2.2	1.3	21.1	4.6	3.6	1.46	1.30
茨	6.1	12.1	2.0	1.0	21.6	3.9	3.8	1.49	1.31
栃	6.0	13.0	2.2	0.6	21.5	3.4	3.6	1.52	1.35
群	6.4	10.5	1.4	0.5	20.0	2.8	4.0	1.49	1.22
埼	6.3	10.7	2.1	0.8	19.0	3.3	4.0	1.47	1.21
千	7.1	9.5	1.7	0.7	20.3	2.9	5.2	1.46	1.08
東	6.5	10.0	1.4	0.8	20.6	3.3	4.3	1.46	1.22
神	5.8	14.3	1.7	1.0	20.4	4.7	3.3	1.21	1.32
奈	6.0	13.5	2.1	1.2	19.1	4.4	3.5	1.15	1.42
新	6.5	11.9	1.5	0.7	17.6	3.2	3.8	1.24	1.38
富	7.0	13.0	1.1	0.8	19.3	3.2	3.8	1.36	1.57
石	6.3	12.8	1.0	0.6	13.5	2.6	3.8	1.46	1.43
福	6.3	13.0	1.0	0.6	15.3	3.4	3.7	1.33	1.44
山	6.2	12.7	1.4	0.9	16.5	3.1	3.5	1.35	1.40
長	6.1	12.3	2.5	1.3	18.6	4.0	3.8	1.47	1.36
岐	7.4	10.2	1.9	1.0	18.1	3.5	4.6	1.53	1.41
静	6.4	12.7	1.6	0.9	19.3	2.8	3.8	1.47	1.43
愛	7.4	9.9	1.6	0.6	16.8	1.7	4.2	1.37	1.46
三	6.3	11.3	1.1	0.5	19.6	3.5	3.8	1.46	1.22
滋	7.0	11.4	1.5	0.7	19.3	3.3	4.6	1.70	1.27
京	6.7	11.6	1.5	0.6	17.5	3.4	3.9	1.54	1.36
大	6.0	12.0	2.2	0.9	17.0	3.3	3.4	1.41	1.30
兵	6.1	14.3	2.7	0.7	16.2	2.2	3.6	1.59	1.43
奈	6.8	14.0	1.9	0.8	20.1	3.0	3.6	1.45	1.51
和	6.7	15.0	0.9	0.2	17.8	2.9	3.6	1.32	1.62
歌	7.1	12.4	1.5	0.7	18.8	2.9	4.0	1.51	1.45
山	6.8	11.6	1.6	0.6	18.7	3.2	4.1	1.47	1.42
岡	6.1	14.8	1.9	1.4	17.7	4.4	3.6	1.43	1.49
広	6.1	14.8	1.6	0.7	19.7	3.4	3.5	1.53	1.44
山	6.7	13.3	1.8	0.8	20.2	2.1	3.9	1.55	1.51
徳	6.1	14.3	1.5	0.6	21.6	3.2	3.5	1.44	1.40
香	6.0	15.3	2.0	1.2	19.9	3.7	3.4	1.53	1.45
愛	7.4	11.2	2.0	1.0	20.8	3.7	4.4	1.70	1.37
高	7.3	12.7	1.9	1.2	18.1	4.8	3.7	1.48	1.56
福	6.9	14.2	2.5	1.8	18.6	3.9	3.7	1.42	1.60
佐	7.4	12.9	2.2	1.0	22.7	3.8	3.8	1.56	1.59
長	6.6	13.7	1.8	1.1	18.9	3.8	3.7	1.58	1.54
熊	7.2	13.8	2.4	0.7	19.1	3.0	3.7	1.69	1.64
大	7.4	14.0	1.6	0.7	22.1	4.0	3.7	1.57	1.65
宮	10.0	9.4	1.6	0.8	24.6	3.2	4.8	2.20	1.80
鹿									
児									
沖									

注1) 死産率は死産数を出産数(死産数に出生数を加えたもの)で除している。

注2) 周産期死亡率は周産期死亡数を出産数(妊娠満22週以後の死産数に出生数を加えたもの)で除している。

【参考】諸率の算出に用いた人口

日本人人口(全国・山形県)

	総数	男	女
	人	人	人
全 国	122,780,487	59,686,643	63,093,844
山 形 県	1,048,000	508,000	540,000

(資料)総務省統計局「令和3年10月1日現在推計人口(日本人人口)」
市部・郡部・保健所及び市町村については5ページを参照。

5歳階級別・男女別人口(山形県)

年齢階級	総数	男	女
歳	人	人	人
0～4	32,703	16,757	15,946
5～9	39,793	20,370	19,423
10～14	44,379	22,799	21,580
15～19	46,956	24,235	22,721
20～24	40,795	21,764	19,031
25～29	40,790	21,569	19,221
30～34	47,394	24,390	23,004
35～39	56,942	29,228	27,714
40～44	64,864	33,298	31,566
45～49	70,578	35,874	34,704
50～54	67,136	33,768	33,368
55～59	65,767	32,581	33,186
60～64	74,384	36,768	37,616
65～69	82,900	40,645	42,255
70～74	91,197	45,095	46,102
75～79	57,907	26,344	31,563
80～84	53,967	21,848	32,119
85～89	43,854	15,252	28,602
90～94	24,540	6,528	18,012
95～99	6,926	1,297	5,629
100歳以上	957	118	839
総 数	1,054,729	510,528	544,201

基準人口

(平成27年モデル人口)

年齢階級	基準人口
歳	人
0	978,000
1～4	4,048,000
5～9	5,369,000
10～14	5,711,000
15～19	6,053,000
20～24	6,396,000
25～29	6,738,000
30～34	7,081,000
35～39	7,423,000
40～44	7,766,000
45～49	8,108,000
50～54	8,451,000
55～59	8,793,000
60～64	9,135,000
65～69	9,246,000
70～74	7,892,000
75～79	6,306,000
80～84	4,720,000
85～89	3,134,000
90～94	1,548,000
95歳以上	423,000
総 数	125,319,000

(資料)県統計企画課「令和3年山形県の人口と世帯数」(総人口)

第 1 章

総 括

第1表 人口動態総覧 実数・率・保健所一市町村別

	出生		死亡		乳児死亡		新生児死亡		死産		自然	
	実数	率 (人口千対)	実数	率 (人口千対)	実数	率 (出生千対)	実数	率 (出生千対)	実数	率 (出産千対)	実数	率 (出産千対)
総数	5,898	5.6	15,753	15.0	6	1.0	3	0.5	98	16.3	52	8.7
市計	5,024	5.9	12,055	14.2	5	1.0	2	0.4	85	16.6	45	8.8
町村計	874	4.3	3,698	18.1	1	1.1	1	1.1	13	14.7	7	7.9
村山保健所	1,608	5.7	4,133	14.7	2	1.2	1	0.6	20	12.3	12	7.4
寒河江市	282	7.1	542	13.6	-	-	-	-	3	10.5	3	10.5
上山市	122	4.3	466	16.3	1	8.2	1	8.2	1	8.1	1	8.1
村山市	89	4.1	414	18.9	-	-	-	-	1	11.1	-	-
天童市	427	6.9	716	11.6	1	2.3	-	-	2	4.7	-	-
東根市	380	7.9	552	11.5	-	-	-	-	8	20.6	5	12.9
尾花沢市	39	2.7	291	20.0	-	-	-	-	2	48.8	-	-
山辺町	71	5.2	190	14.0	-	-	-	-	1	13.9	1	13.9
中山町	37	3.5	127	12.0	-	-	-	-	1	26.3	1	26.3
河北町	68	3.9	283	16.4	-	-	-	-	-	-	-	-
西川町	17	3.6	112	23.4	-	-	-	-	-	-	-	-
朝日町	28	4.5	145	23.4	-	-	-	-	1	34.5	1	34.5
大江町	25	3.3	177	23.7	-	-	-	-	-	-	-	-
大石田町	23	3.6	118	18.5	-	-	-	-	-	-	-	-
最上保健所	312	4.5	1,310	18.9	1	3.2	1	3.2	9	28.0	3	9.3
新庄市	178	5.3	576	17.0	-	-	-	-	4	22.0	2	11.0
金山町	20	4.1	102	20.7	-	-	-	-	-	-	-	-
最上町	28	3.6	160	20.4	-	-	-	-	1	34.5	-	-
舟形町	17	3.5	100	20.5	-	-	-	-	2	105.3	1	52.6
真室川町	25	3.6	161	23.0	-	-	-	-	1	38.5	-	-
大蔵村	12	4.1	63	21.4	1	83.3	1	83.3	-	-	-	-
鮭川村	16	4.2	60	15.6	-	-	-	-	1	58.8	-	-
戸沢村	16	3.9	88	21.7	-	-	-	-	-	-	-	-
置賜保健所	1,018	5.1	3,066	15.4	-	-	-	-	16	15.5	7	6.8
米沢市	428	5.3	1,102	13.7	-	-	-	-	7	16.1	3	6.9
長井市	148	5.7	393	15.0	-	-	-	-	4	26.3	1	6.6
南陽市	178	5.9	469	15.7	-	-	-	-	3	16.6	2	11.0
高畠町	110	5.0	356	16.1	-	-	-	-	1	9.0	1	9.0
川西町	64	4.5	257	18.1	-	-	-	-	-	-	-	-
小国町	16	2.3	117	16.8	-	-	-	-	1	58.8	-	-
白鷹町	42	3.3	225	17.8	-	-	-	-	-	-	-	-
飯豊町	32	5.0	147	22.9	-	-	-	-	-	-	-	-
庄内保健所	1,372	5.3	4,289	16.5	1	0.7	1	0.7	25	17.9	15	10.7
鶴岡市	686	5.7	1,963	16.3	-	-	-	-	15	21.4	10	14.3
酒田市	479	4.8	1,616	16.3	1	2.1	1	2.1	7	14.4	3	6.2
三川町	59	7.8	123	16.3	-	-	-	-	-	-	-	-
庄内町	102	5.2	340	17.2	-	-	-	-	3	28.6	2	19.0
遊佐町	46	3.6	247	19.4	-	-	-	-	-	-	-	-
山形市保健所	1,588	6.5	2,955	12.0	2	1.3	-	-	28	17.3	15	9.3
山形市	1,588	6.5	2,955	12.0	2	1.3	-	-	28	17.3	15	9.3

注1) 死産の率は、出産(出生+死産)千対であり、周産期死亡・妊娠22週以後の死産の率は、出産(出生+妊娠満22週以後の死産)千対である。
 注2) 人口千対の率算出には、県総数には総務省統計局「令和03年10月1日現在推計人口」(日本人人口)を、総数以外には県統計企画課「令和03年山形県の人口と世帯数」の総人口を用いた。

人 工		周産期死亡		妊娠満22週以後の死産数		早期新生児死亡		婚 姻		離 婚		
実 数	率 (出産千対)	実 数	率 (出産千対)	実 数	率 (出産千対)	実 数	率 (出生千対)	実 数	率 (人口千対)	実 数	率 (人口千対)	
46	7.7	17	2.9	15	2.5	2	0.3	3,386	3.2	1,240	1.18	総 数
40	7.8	14	2.8	13	2.6	1	0.2	2,910	3.4	1,036	1.22	市 計
6	6.8	3	3.4	2	2.3	1	1.1	476	2.3	204	1.00	町 村 計
8	4.9	3	1.9	2	1.2	1	0.6	876	3.1	314	1.12	村 山 保 健 所
-	-	-	-	-	-	-	-	155	3.9	44	1.10	寒 河 江 市
-	-	1	8.2	-	-	1	8.2	79	2.8	29	1.01	上 山 市
1	11.1	-	-	-	-	-	-	50	2.3	19	0.87	村 山 市
2	4.7	-	-	-	-	-	-	208	3.4	87	1.41	天 童 市
3	7.7	1	2.6	1	2.6	-	-	228	4.8	60	1.25	東 根 市
2	48.8	-	-	-	-	-	-	32	2.2	14	0.96	尾 花 沢 市
-	-	1	13.9	1	13.9	-	-	22	1.6	10	0.74	山 辺 町
-	-	-	-	-	-	-	-	27	2.5	11	1.04	中 山 町
-	-	-	-	-	-	-	-	28	1.6	19	1.10	河 北 町
-	-	-	-	-	-	-	-	5	1.0	5	1.05	西 川 町
-	-	-	-	-	-	-	-	15	2.4	3	0.48	朝 日 町
-	-	-	-	-	-	-	-	13	1.7	8	1.07	大 江 町
-	-	-	-	-	-	-	-	14	2.2	5	0.78	大 石 田 町
6	18.7	2	6.4	1	3.2	1	3.2	178	2.6	76	1.10	最 上 保 健 所
2	11.0	1	5.6	1	5.6	-	-	117	3.5	28	0.83	新 庄 市
-	-	-	-	-	-	-	-	8	1.6	13	2.64	金 山 町
1	34.5	-	-	-	-	-	-	11	1.4	7	0.89	最 上 町
1	52.6	-	-	-	-	-	-	16	3.3	7	1.43	舟 形 町
1	38.5	-	-	-	-	-	-	9	1.3	8	1.14	真 室 川 町
-	-	1	83.3	-	-	1	83.3	3	1.0	2	0.68	大 蔵 村
1	58.8	-	-	-	-	-	-	9	2.3	8	2.08	鮭 川 村
-	-	-	-	-	-	-	-	5	1.2	3	0.74	戸 沢 村
9	8.7	1	1.0	1	1.0	-	-	629	3.2	218	1.10	置 賜 保 健 所
4	9.2	-	-	-	-	-	-	279	3.5	96	1.19	米 沢 市
3	19.7	1	6.7	1	6.7	-	-	72	2.8	38	1.45	長 井 市
1	5.5	-	-	-	-	-	-	110	3.7	32	1.07	南 陽 市
-	-	-	-	-	-	-	-	72	3.3	26	1.18	高 畠 町
-	-	-	-	-	-	-	-	28	2.0	13	0.91	川 西 町
1	58.8	-	-	-	-	-	-	31	4.5	4	0.58	小 国 町
-	-	-	-	-	-	-	-	21	1.7	5	0.40	白 鷹 町
-	-	-	-	-	-	-	-	16	2.5	4	0.62	飯 豊 町
10	7.2	7	5.1	7	5.1	-	-	770	3.0	311	1.20	庄 内 保 健 所
5	7.1	4	5.8	4	5.8	-	-	330	2.7	154	1.28	鶴 岡 市
4	8.2	2	4.2	2	4.2	-	-	317	3.2	114	1.15	酒 田 市
-	-	-	-	-	-	-	-	27	3.6	14	1.85	三 川 町
1	9.5	1	9.7	1	9.7	-	-	67	3.4	20	1.01	庄 内 町
-	-	-	-	-	-	-	-	29	2.3	9	0.71	遊 佐 町
13	8.0	4	2.5	4	2.5	-	-	933	3.8	321	1.30	山 形 市 保 健 所
13	8.0	4	2.5	4	2.5	-	-	933	3.8	321	1.30	山 形 市

第 2 章

出生

第1表 出生数 性・出生月・保健所一市町村別

	総数			1月			2月			3月			4月		
	総数	男	女	総数	男	女	総数	男	女	総数	男	女	総数	男	女
山形県	5,898	3,004	2,894	434	222	212	405	214	191	493	262	231	526	260	266
市部	5,024	2,544	2,480	371	193	178	352	184	168	401	219	182	443	215	228
郡部	874	460	414	63	29	34	53	30	23	92	43	49	83	45	38
村山保健所	1,608	815	793	97	53	44	113	64	49	152	77	75	151	80	71
最上保健所	312	165	147	24	14	10	15	8	7	25	14	11	26	13	13
置賜保健所	1,018	523	495	82	39	43	73	35	38	86	41	45	88	40	48
庄内保健所	1,372	681	691	101	48	53	101	49	52	112	62	50	123	57	66
山形市保健所	1,588	820	768	130	68	62	103	58	45	118	68	50	138	70	68
山形市	1,588	820	768	130	68	62	103	58	45	118	68	50	138	70	68
米沢市	428	198	230	43	18	25	30	14	16	33	13	20	36	14	22
鶴岡市	686	350	336	51	27	24	52	24	28	55	38	17	59	29	30
酒田市	479	232	247	34	16	18	35	17	18	31	15	16	51	19	32
新庄市	178	92	86	15	9	6	8	4	4	10	5	5	12	6	6
寒河江市	282	137	145	11	4	7	16	7	9	19	7	12	22	12	10
上山市	122	68	54	6	2	4	13	11	2	10	5	5	9	6	3
村山市	89	48	41	11	8	3	4	2	2	8	6	2	8	6	2
長井市	148	84	64	11	6	5	12	7	5	10	8	2	13	7	6
天童市	427	217	210	28	15	13	34	20	14	40	20	20	42	18	24
東根市	380	183	197	19	11	8	30	12	18	44	24	20	33	17	16
尾花沢市	39	24	15	2	2	-	3	2	1	2	1	1	3	2	1
南陽市	178	91	87	10	7	3	12	6	6	21	9	12	17	9	8
山辺町	71	34	37	5	3	2	5	4	1	5	2	3	8	4	4
中山町	37	16	21	3	2	1	5	3	2	2	-	2	5	2	3
河北町	68	35	33	2	-	2	-	-	-	11	7	4	11	6	5
西川町	17	8	9	1	-	1	2	2	-	2	-	2	4	1	3
朝日町	28	15	13	3	2	1	-	-	-	2	2	-	2	2	-
大江町	25	16	9	3	2	1	-	-	-	6	3	3	3	3	-
大石田町	23	14	9	3	2	1	1	1	-	1	-	1	1	1	-
金山町	20	9	11	1	-	1	-	-	-	1	-	1	2	-	2
最上町	28	15	13	1	1	-	1	-	1	2	1	1	2	-	2
舟形町	17	10	7	1	1	-	2	1	1	4	3	1	-	-	-
真室川町	25	17	8	2	2	-	1	1	-	3	2	1	5	4	1
大蔵村	12	6	6	2	-	2	1	1	-	2	1	1	2	2	-
鮭川村	16	6	10	1	-	1	1	1	-	3	2	1	1	-	1
戸沢村	16	10	6	1	1	-	1	-	1	-	-	-	2	1	1
高島町	110	66	44	5	2	3	10	6	4	6	4	2	10	6	4
川西町	64	34	30	2	1	1	2	-	2	4	4	-	6	2	4
小国町	16	10	6	4	2	2	1	-	1	2	1	1	-	-	-
白鷹町	42	23	19	6	2	4	3	2	1	8	2	6	2	-	2
飯豊町	32	17	15	1	1	-	3	-	3	2	-	2	4	2	2
三川町	59	37	22	6	2	4	6	4	2	9	5	4	2	2	-
庄内町	102	44	58	6	2	4	5	2	3	14	3	11	10	6	4
遊佐町	46	18	28	4	1	3	3	2	1	3	1	2	1	1	-

5月			6月			7月			8月			9月			
総数	男	女	総数	男	女	総数	男	女	総数	男	女	総数	男	女	
472	238	234	481	250	231	536	261	275	550	273	277	512	256	256	山形県
409	202	207	397	201	196	449	215	234	477	235	242	437	217	220	市部
63	36	27	84	49	35	87	46	41	73	38	35	75	39	36	郡部
131	61	70	125	66	59	160	72	88	159	76	83	149	71	78	村山保健所
30	15	15	32	18	14	29	16	13	32	12	20	23	11	12	最上保健所
74	40	34	75	45	30	91	47	44	90	43	47	96	46	50	置賜保健所
95	46	49	112	53	59	114	50	64	118	70	48	119	61	58	庄内保健所
142	76	66	137	68	69	142	76	66	151	72	79	125	67	58	山形市保健所
142	76	66	137	68	69	142	76	66	151	72	79	125	67	58	山形市
26	10	16	31	19	12	38	15	23	33	15	18	38	19	19	米沢市
48	23	25	60	29	31	59	29	30	64	41	23	61	28	33	鶴岡市
38	19	19	34	17	17	30	11	19	37	18	19	44	25	19	酒田市
13	7	6	21	9	12	20	9	11	20	9	11	10	4	6	新庄市
28	15	13	25	11	14	29	15	14	36	16	20	39	19	20	寒河江市
8	3	5	7	5	2	15	9	6	16	7	9	9	5	4	上山市
9	4	5	2	2	-	10	5	5	10	3	7	4	1	3	村山市
16	7	9	7	6	1	12	6	6	20	11	9	15	7	8	長井市
34	13	21	31	18	13	35	15	20	43	20	23	33	18	15	天童市
30	16	14	33	15	18	40	14	26	31	15	16	38	15	23	東根市
3	1	2	2	1	1	4	2	2	2	2	-	5	3	2	尾花沢市
14	8	6	7	1	6	15	9	6	14	6	8	16	6	10	南陽市
6	2	4	7	3	4	7	5	2	7	3	4	1	1	-	山辺町
4	2	2	1	1	-	6	2	4	4	2	2	-	-	-	中山町
4	2	2	4	3	1	6	2	4	4	2	2	8	5	3	河北町
1	1	-	5	3	2	1	-	1	-	-	-	-	-	-	西川町
3	1	2	3	2	1	4	1	3	3	3	-	5	-	5	朝日町
1	1	-	2	1	1	1	1	-	3	3	-	1	-	1	大江町
-	-	-	3	1	2	2	1	1	-	-	-	6	4	2	大石田町
5	2	3	1	-	1	3	3	-	3	1	2	2	1	1	金山町
2	2	-	4	3	1	-	-	-	2	1	1	3	1	2	最上町
2	1	1	-	-	-	2	1	1	1	-	1	3	2	1	舟形町
4	2	2	2	2	-	2	2	-	2	-	2	1	1	-	真室川町
-	-	-	1	1	-	-	-	-	-	-	-	-	-	-	大蔵村
2	-	2	-	-	-	1	-	1	3	1	2	2	1	1	鮭川村
2	1	1	3	3	-	1	1	-	1	-	1	2	1	1	戸沢村
5	5	-	15	9	6	9	6	3	9	4	5	19	10	9	高島町
7	6	1	9	5	4	10	6	4	3	2	1	5	1	4	川西町
1	1	-	-	-	-	1	1	-	2	1	1	3	3	-	小国町
2	1	1	3	3	-	2	2	-	5	1	4	-	-	-	白鷹町
3	2	1	3	2	1	4	2	2	4	3	1	-	-	-	飯豊町
2	1	1	4	3	1	4	2	2	6	5	1	3	3	-	三川町
5	1	4	10	3	7	13	5	8	10	6	4	7	4	3	庄内町
2	2	-	4	1	3	8	3	5	1	-	1	4	1	3	遊佐町

第1表 出生数、性・出生月・保健所一市町村別

令和03年

	10月			11月			12月		
	総数	男	女	総数	男	女	総数	男	女
山形県	533	259	274	472	242	230	484	267	217
市部	451	215	236	417	209	208	420	239	181
郡部	82	44	38	55	33	22	64	28	36
村山保健所	136	63	73	123	65	58	112	67	45
最上保健所	24	13	11	21	12	9	31	19	12
置賜保健所	99	51	48	73	37	36	91	59	32
庄内保健所	137	64	73	107	54	53	133	67	66
山形市保健所	137	68	69	148	74	74	117	55	62
山形市	137	68	69	148	74	74	117	55	62
米沢市	42	19	23	40	16	24	38	26	12
鶴岡市	62	27	35	55	24	31	60	31	29
酒田市	51	24	27	39	22	17	55	29	26
新庄市	15	8	7	13	7	6	21	15	6
寒河江市	18	5	13	16	10	6	23	16	7
上山市	10	7	3	12	6	6	7	2	5
村山市	9	2	7	6	3	3	8	6	2
長井市	13	6	7	6	4	2	13	9	4
天童市	38	20	18	34	18	16	35	22	13
東根市	31	15	16	29	14	15	22	15	7
尾花沢市	5	3	2	4	3	1	4	2	2
南陽市	20	11	9	15	8	7	17	11	6
山辺町	6	-	6	12	7	5	2	-	2
中山町	4	2	2	1	-	1	2	-	2
河北町	10	4	6	5	2	3	3	2	1
西川町	1	1	-	-	-	-	-	-	-
朝日町	-	-	-	-	-	-	3	2	1
大江町	1	1	-	3	1	2	1	-	1
大石田町	3	3	-	1	1	-	2	-	2
金山町	-	-	-	2	2	-	-	-	-
最上町	5	2	3	1	1	-	5	3	2
舟形町	1	1	-	-	-	-	1	-	1
真室川町	2	1	1	1	-	1	-	-	-
大蔵村	-	-	-	1	1	-	3	-	3
鮭川村	-	-	-	1	-	1	1	1	-
戸沢村	1	1	-	2	1	1	-	-	-
高島町	11	8	3	3	2	1	8	4	4
川西町	8	3	5	1	1	-	7	3	4
小国町	2	1	1	-	-	-	-	-	-
白鷹町	2	2	-	5	4	1	4	4	-
飯豊町	1	1	-	3	2	1	4	2	2
三川町	8	4	4	3	3	-	6	3	3
庄内町	8	5	3	6	5	1	8	2	6
遊佐町	8	4	4	4	-	4	4	2	2

第2表 出生数 出生時の体重・平均体重・性・保健所-市町村別

令和03年

	総数	0.5kg 未満	0.5～ 1.0kg	1.0～ 1.5kg	1.5～ 2.0kg	2.0～ 2.5kg	2.5～ 3.0kg	3.0～ 3.5kg	3.5～ 4.0kg	4.0～ 4.5kg	4.5～ 5.0kg	5.0kg 以上	不詳	平均体重 (kg)
総数	5,898	-	19	24	74	452	2,182	2,447	641	53	5	1	-	3.01
男	3,004	-	11	16	37	187	996	1,339	390	26	1	1	-	3.05
女	2,894	-	8	8	37	265	1,186	1,108	251	27	4	-	-	2.97
市計	5,024	-	19	20	57	374	1,876	2,071	556	46	4	1	-	3.02
男	2,544	-	11	13	31	147	853	1,130	335	22	1	1	-	3.06
女	2,480	-	8	7	26	227	1,023	941	221	24	3	-	-	2.98
町村計	874	-	-	4	17	78	306	376	85	7	1	-	-	3.00
男	460	-	-	3	6	40	143	209	55	4	-	-	-	3.04
女	414	-	-	1	11	38	163	167	30	3	1	-	-	2.95
村山保健所	1,608	-	4	4	27	115	589	665	188	16	-	-	-	3.02
男	815	-	3	2	16	46	274	350	115	9	-	-	-	3.05
女	793	-	1	2	11	69	315	315	73	7	-	-	-	2.99
寒河江市	282	-	1	2	4	20	93	125	33	4	-	-	-	3.04
男	137	-	-	1	4	5	49	56	19	3	-	-	-	3.06
女	145	-	1	1	-	15	44	69	14	1	-	-	-	3.02
上山市	122	-	1	-	3	7	46	54	10	1	-	-	-	2.99
男	68	-	1	-	1	3	20	34	8	1	-	-	-	3.04
女	54	-	-	-	2	4	26	20	2	-	-	-	-	2.91
村山市	89	-	-	-	2	4	32	35	13	3	-	-	-	3.09
男	48	-	-	-	2	1	15	21	9	-	-	-	-	3.09
女	41	-	-	-	-	3	17	14	4	3	-	-	-	3.09
天童市	427	-	-	1	4	31	161	177	51	2	-	-	-	3.03
男	217	-	-	-	2	11	68	101	33	2	-	-	-	3.10
女	210	-	-	1	2	20	93	76	18	-	-	-	-	2.96
東根市	380	-	2	1	4	27	141	153	51	1	-	-	-	3.02
男	183	-	2	1	3	10	61	76	29	1	-	-	-	3.04
女	197	-	-	-	1	17	80	77	22	-	-	-	-	3.00
尾花沢市	39	-	-	-	-	3	17	15	3	1	-	-	-	3.01
男	24	-	-	-	-	1	12	10	1	-	-	-	-	2.98
女	15	-	-	-	-	2	5	5	2	1	-	-	-	3.08
山辺町	71	-	-	-	1	5	23	35	7	-	-	-	-	3.02
男	34	-	-	-	-	4	7	17	6	-	-	-	-	3.08
女	37	-	-	-	1	1	16	18	1	-	-	-	-	2.96
中山町	37	-	-	-	1	2	14	16	3	1	-	-	-	3.03
男	16	-	-	-	-	-	6	6	3	1	-	-	-	3.27
女	21	-	-	-	1	2	8	10	-	-	-	-	-	2.86
河北町	68	-	-	-	5	8	28	21	6	-	-	-	-	2.86
男	35	-	-	-	2	5	17	8	3	-	-	-	-	2.85
女	33	-	-	-	3	3	11	13	3	-	-	-	-	2.88
西川町	17	-	-	-	-	2	3	7	4	1	-	-	-	3.19
男	8	-	-	-	-	1	1	4	2	-	-	-	-	3.16
女	9	-	-	-	-	1	2	3	2	1	-	-	-	3.21
朝日町	28	-	-	-	1	1	12	9	3	2	-	-	-	3.02
男	15	-	-	-	-	-	8	5	1	1	-	-	-	3.07
女	13	-	-	-	1	1	4	4	2	1	-	-	-	2.96
大江町	25	-	-	-	2	4	7	9	3	-	-	-	-	2.86
男	16	-	-	-	2	4	3	6	1	-	-	-	-	2.76
女	9	-	-	-	-	-	4	3	2	-	-	-	-	3.05
大石田町	23	-	-	-	-	1	12	9	1	-	-	-	-	2.98
男	14	-	-	-	-	1	7	6	-	-	-	-	-	2.93
女	9	-	-	-	-	-	5	3	1	-	-	-	-	3.06

第2表 出生数 出生時の体重・平均体重・性・保健所-市町村別

	総数	0.5kg 未満	0.5～ 1.0kg	1.0～ 1.5kg	1.5～ 2.0kg	2.0～ 2.5kg	2.5～ 3.0kg	3.0～ 3.5kg	3.5～ 4.0kg	4.0～ 4.5kg	4.5～ 5.0kg	5.0kg 以上	不詳	平均体重 (kg)
最上保健所	312	-	-	4	5	26	131	124	20	1	-	1	-	2.96
男	165	-	-	4	2	6	63	77	12	-	-	1	-	3.01
女	147	-	-	-	3	20	68	47	8	1	-	-	-	2.90
新庄市	178	-	-	2	1	13	82	68	10	1	-	1	-	2.97
男	92	-	-	2	1	5	38	38	7	-	-	1	-	3.00
女	86	-	-	-	-	8	44	30	3	1	-	-	-	2.94
金山町	20	-	-	-	-	3	8	8	1	-	-	-	-	2.98
男	9	-	-	-	-	-	2	7	-	-	-	-	-	3.18
女	11	-	-	-	-	3	6	1	1	-	-	-	-	2.81
最上町	28	-	-	-	1	1	13	12	1	-	-	-	-	2.95
男	15	-	-	-	-	-	6	8	1	-	-	-	-	3.08
女	13	-	-	-	1	1	7	4	-	-	-	-	-	2.81
舟形町	17	-	-	-	-	2	8	5	2	-	-	-	-	2.94
男	10	-	-	-	-	1	5	3	1	-	-	-	-	2.88
女	7	-	-	-	-	1	3	2	1	-	-	-	-	3.02
真室川町	25	-	-	2	-	2	5	15	1	-	-	-	-	2.92
男	17	-	-	2	-	-	3	12	-	-	-	-	-	2.95
女	8	-	-	-	-	2	2	3	1	-	-	-	-	2.86
大蔵村	12	-	-	-	2	2	3	4	1	-	-	-	-	2.75
男	6	-	-	-	-	-	3	2	1	-	-	-	-	3.05
女	6	-	-	-	2	2	-	2	-	-	-	-	-	2.45
鮭川村	16	-	-	-	1	2	6	5	2	-	-	-	-	2.86
男	6	-	-	-	1	-	2	2	1	-	-	-	-	2.85
女	10	-	-	-	-	2	4	3	1	-	-	-	-	2.87
戸沢村	16	-	-	-	-	1	6	7	2	-	-	-	-	3.14
男	10	-	-	-	-	-	4	5	1	-	-	-	-	3.19
女	6	-	-	-	-	1	2	2	1	-	-	-	-	3.06
置賜保健所	1,018	-	2	3	10	78	402	420	96	6	1	-	-	2.99
男	523	-	1	2	4	36	172	241	64	2	1	-	-	3.05
女	495	-	1	1	6	42	230	179	32	4	-	-	-	2.94
米沢市	428	-	1	-	7	31	180	166	41	1	1	-	-	2.98
男	198	-	-	-	2	14	70	85	25	1	1	-	-	3.06
女	230	-	1	-	5	17	110	81	16	-	-	-	-	2.92
長井市	148	-	1	-	3	13	53	62	16	-	-	-	-	2.98
男	84	-	1	-	2	7	24	40	10	-	-	-	-	3.01
女	64	-	-	-	1	6	29	22	6	-	-	-	-	2.93
南陽市	178	-	-	1	-	16	73	68	16	4	-	-	-	3.00
男	91	-	-	1	-	4	37	36	12	1	-	-	-	3.04
女	87	-	-	-	-	12	36	32	4	3	-	-	-	2.95
高畠町	110	-	-	1	-	9	46	45	9	-	-	-	-	2.96
男	66	-	-	1	-	4	24	30	7	-	-	-	-	3.01
女	44	-	-	-	-	5	22	15	2	-	-	-	-	2.90
川西町	64	-	-	-	-	2	19	36	7	-	-	-	-	3.07
男	34	-	-	-	-	2	6	21	5	-	-	-	-	3.11
女	30	-	-	-	-	-	13	15	2	-	-	-	-	3.03
小国町	16	-	-	-	-	3	3	9	-	1	-	-	-	3.04
男	10	-	-	-	-	3	-	7	-	-	-	-	-	3.00
女	6	-	-	-	-	-	3	2	-	1	-	-	-	3.12
白鷹町	42	-	-	1	-	1	17	21	2	-	-	-	-	3.01
男	23	-	-	-	-	1	6	14	2	-	-	-	-	3.12
女	19	-	-	1	-	-	11	7	-	-	-	-	-	2.88

令和03年

	総数	0.5kg 未満	0.5～ 1.0kg	1.0～ 1.5kg	1.5～ 2.0kg	2.0～ 2.5kg	2.5～ 3.0kg	3.0～ 3.5kg	3.5～ 4.0kg	4.0～ 4.5kg	4.5～ 5.0kg	5.0kg 以上	不詳	平均体重 (kg)
飯 豊 町	32	-	-	-	-	3	11	13	5	-	-	-	-	3.08
男	17	-	-	-	-	1	5	8	3	-	-	-	-	3.12
女	15	-	-	-	-	2	6	5	2	-	-	-	-	3.03
庄内保健所	1,372	-	6	4	10	103	499	564	163	20	3	-	-	3.04
男	681	-	2	3	5	45	222	298	99	7	-	-	-	3.08
女	691	-	4	1	5	58	277	266	64	13	3	-	-	3.01
鶴 岡 市	686	-	3	3	3	46	245	284	88	12	2	-	-	3.06
男	350	-	2	3	2	20	110	161	49	3	-	-	-	3.08
女	336	-	1	-	1	26	135	123	39	9	2	-	-	3.05
酒 田 市	479	-	3	1	4	33	192	190	50	6	-	-	-	3.02
男	232	-	-	-	2	12	84	99	33	2	-	-	-	3.08
女	247	-	3	1	2	21	108	91	17	4	-	-	-	2.96
三 川 町	59	-	-	-	-	8	15	21	14	1	-	-	-	3.12
男	37	-	-	-	-	7	8	11	10	1	-	-	-	3.12
女	22	-	-	-	-	1	7	10	4	-	-	-	-	3.12
庄 内 町	102	-	-	-	3	9	32	47	10	1	-	-	-	2.99
男	44	-	-	-	1	3	12	21	6	1	-	-	-	3.08
女	58	-	-	-	2	6	20	26	4	-	-	-	-	2.92
遊 佐 町	46	-	-	-	-	7	15	22	1	-	1	-	-	3.00
男	18	-	-	-	-	3	8	6	1	-	-	-	-	2.92
女	28	-	-	-	-	4	7	16	-	-	1	-	-	3.06
山形市保健所	1,588	-	7	9	22	130	561	674	174	10	1	-	-	3.01
男	820	-	5	5	10	54	265	373	100	8	-	-	-	3.05
女	768	-	2	4	12	76	296	301	74	2	1	-	-	2.96
山 形 市	1,588	-	7	9	22	130	561	674	174	10	1	-	-	3.01
男	820	-	5	5	10	54	265	373	100	8	-	-	-	3.05
女	768	-	2	4	12	76	296	301	74	2	1	-	-	2.96

第3表 出生数 性・出生順位・保健所一市町村別

	総数			第1子			第2子			第3子			第4子		
	総数	男	女	総数	男	女	総数	男	女	総数	男	女	総数	男	女
山形県	5,898	3,004	2,894	2,517	1,258	1,259	2,241	1,156	1,085	878	451	427	205	112	93
市部	5,024	2,544	2,480	2,171	1,084	1,087	1,900	961	939	743	387	356	166	90	76
郡部	874	460	414	346	174	172	341	195	146	135	64	71	39	22	17
村山保健所	1,608	815	793	649	321	328	646	340	306	255	122	133	52	29	23
最上保健所	312	165	147	126	58	68	112	60	52	59	37	22	9	7	2
置賜保健所	1,018	523	495	456	221	235	363	194	169	139	70	69	43	29	14
庄内保健所	1,372	681	691	559	284	275	539	260	279	197	99	98	59	28	31
山形市保健所	1,588	820	768	727	374	353	581	302	279	228	123	105	42	19	23
山形市	1,588	820	768	727	374	353	581	302	279	228	123	105	42	19	23
米沢市	428	198	230	197	86	111	142	63	79	65	34	31	18	12	6
鶴岡市	686	350	336	274	146	128	272	129	143	109	56	53	23	14	9
酒田市	479	232	247	199	103	96	182	83	99	66	32	34	27	11	16
新庄市	178	92	86	77	33	44	63	35	28	28	17	11	6	5	1
寒河江市	282	137	145	104	47	57	127	61	66	43	24	19	8	5	3
上山市	122	68	54	41	26	15	53	28	25	19	11	8	8	2	6
村山市	89	48	41	34	17	17	36	20	16	17	9	8	1	1	-
長井市	148	84	64	59	29	30	63	39	24	15	8	7	8	6	2
天童市	427	217	210	191	95	96	166	87	79	62	30	32	8	5	3
東根市	380	183	197	164	79	85	137	69	68	63	28	35	13	6	7
尾花沢市	39	24	15	15	7	8	20	14	6	2	1	1	2	2	-
南陽市	178	91	87	89	42	47	58	31	27	26	14	12	2	2	-
山辺町	71	34	37	33	14	19	22	11	11	13	7	6	3	2	1
中山町	37	16	21	15	7	8	16	8	8	5	-	5	1	1	-
河北町	68	35	33	24	18	6	30	13	17	11	3	8	3	1	2
西川町	17	8	9	4	-	4	6	5	1	5	2	3	1	1	-
朝日町	28	15	13	9	4	5	10	7	3	8	3	5	1	1	-
大江町	25	16	9	6	3	3	14	10	4	3	2	1	2	1	1
大石田町	23	14	9	9	4	5	9	7	2	4	2	2	1	1	-
金山町	20	9	11	9	4	5	6	2	4	5	3	2	-	-	-
最上町	28	15	13	10	5	5	9	5	4	7	3	4	1	1	-
舟形町	17	10	7	8	6	2	6	3	3	2	1	1	1	-	1
真室川町	25	17	8	8	4	4	9	5	4	7	7	-	1	1	-
大蔵村	12	6	6	4	2	2	5	3	2	2	1	1	-	-	-
鮭川村	16	6	10	5	1	4	6	2	4	5	3	2	-	-	-
戸沢村	16	10	6	5	3	2	8	5	3	3	2	1	-	-	-
高島町	110	66	44	45	28	17	46	27	19	12	6	6	4	3	1
川西町	64	34	30	24	12	12	27	18	9	10	3	7	1	1	-
小国町	16	10	6	6	5	1	4	2	2	4	1	3	2	2	-
白鷹町	42	23	19	23	13	10	14	8	6	1	1	-	4	1	3
飯豊町	32	17	15	13	6	7	9	6	3	6	3	3	4	2	2
三川町	59	37	22	21	10	11	24	17	7	11	8	3	2	1	1
庄内町	102	44	58	42	15	27	47	25	22	7	2	5	3	1	2
遊佐町	46	18	28	23	10	13	14	6	8	4	1	3	4	1	3

第5子			第6子			第7子			第8子			第9子～			
総数	男	女	総数	男	女	総数	男	女	総数	男	女	総数	男	女	
39	18	21	13	6	7	4	3	1	-	-	-	1	-	1	山形県
33	15	18	8	4	4	3	3	-	-	-	-	-	-	-	市部
6	3	3	5	2	3	1	-	1	-	-	-	1	-	1	郡部
3	1	2	1	-	1	2	2	-	-	-	-	-	-	-	村山保健所
5	3	2	1	-	1	-	-	-	-	-	-	-	-	-	最上保健所
12	6	6	3	2	1	1	1	-	-	-	-	1	-	1	置賜保健所
11	6	5	6	4	2	1	-	1	-	-	-	-	-	-	庄内保健所
8	2	6	2	-	2	-	-	-	-	-	-	-	-	-	山形市保健所
8	2	6	2	-	2	-	-	-	-	-	-	-	-	-	山形市
5	2	3	-	-	-	1	1	-	-	-	-	-	-	-	米沢市
5	3	2	3	2	1	-	-	-	-	-	-	-	-	-	鶴岡市
4	2	2	1	1	-	-	-	-	-	-	-	-	-	-	酒田市
4	2	2	-	-	-	-	-	-	-	-	-	-	-	-	新庄市
-	-	-	-	-	-	-	-	-	-	-	-	-	-	-	寒河江市
1	1	-	-	-	-	-	-	-	-	-	-	-	-	-	上山市
-	-	-	-	-	-	1	1	-	-	-	-	-	-	-	村山市
2	1	1	1	1	-	-	-	-	-	-	-	-	-	-	長井市
-	-	-	-	-	-	-	-	-	-	-	-	-	-	-	天童市
1	-	1	1	-	1	1	1	-	-	-	-	-	-	-	東根市
-	-	-	-	-	-	-	-	-	-	-	-	-	-	-	尾花沢市
3	2	1	-	-	-	-	-	-	-	-	-	-	-	-	南陽市
-	-	-	-	-	-	-	-	-	-	-	-	-	-	-	山辺町
-	-	-	-	-	-	-	-	-	-	-	-	-	-	-	中山町
-	-	-	-	-	-	-	-	-	-	-	-	-	-	-	河北町
1	-	1	-	-	-	-	-	-	-	-	-	-	-	-	西川町
-	-	-	-	-	-	-	-	-	-	-	-	-	-	-	朝日町
-	-	-	-	-	-	-	-	-	-	-	-	-	-	-	大江町
-	-	-	-	-	-	-	-	-	-	-	-	-	-	-	大石田町
-	-	-	-	-	-	-	-	-	-	-	-	-	-	-	金山町
1	1	-	-	-	-	-	-	-	-	-	-	-	-	-	最上町
-	-	-	-	-	-	-	-	-	-	-	-	-	-	-	舟形町
-	-	-	-	-	-	-	-	-	-	-	-	-	-	-	真室川町
-	-	-	1	-	1	-	-	-	-	-	-	-	-	-	大蔵村
-	-	-	-	-	-	-	-	-	-	-	-	-	-	-	鮭川村
-	-	-	-	-	-	-	-	-	-	-	-	-	-	-	戸沢村
1	1	-	1	1	-	-	-	-	-	-	-	1	-	1	高島町
1	-	1	1	-	1	-	-	-	-	-	-	-	-	-	川西町
-	-	-	-	-	-	-	-	-	-	-	-	-	-	-	小国町
-	-	-	-	-	-	-	-	-	-	-	-	-	-	-	白鷹町
-	-	-	-	-	-	-	-	-	-	-	-	-	-	-	飯豊町
1	1	-	-	-	-	-	-	-	-	-	-	-	-	-	三川町
1	-	1	2	1	1	-	-	-	-	-	-	-	-	-	庄内町
-	-	-	-	-	-	1	-	1	-	-	-	-	-	-	遊佐町

第4表 出生数 性・母の年齢(5歳階級)・保健所-市町村別

		総数	～14歳	15～19歳	20～24歳	25～29歳	30～34歳	35～39歳	40～44歳	45～49歳	50歳以上	不詳
山形県		5,898	2	44	435	1,622	2,114	1,388	284	9	-	-
	男	3,004	2	25	208	805	1,085	734	139	6	-	-
	女	2,894	-	19	227	817	1,029	654	145	3	-	-
市部		5,024	1	41	343	1,411	1,794	1,186	239	9	-	-
	男	2,544	1	24	158	698	914	626	117	6	-	-
	女	2,480	-	17	185	713	880	560	122	3	-	-
郡部		874	1	3	92	211	320	202	45	-	-	-
	男	460	1	1	50	107	171	108	22	-	-	-
	女	414	-	2	42	104	149	94	23	-	-	-
山形市保健所		1,588	-	11	78	403	620	384	88	4	-	-
	男	820	-	10	40	196	318	207	47	2	-	-
	女	768	-	1	38	207	302	177	41	2	-	-
村山保健所		1,608	1	5	138	465	566	360	72	1	-	-
	男	815	1	3	67	243	291	175	34	1	-	-
	女	793	-	2	71	222	275	185	38	-	-	-
最上保健所		312	1	3	24	91	115	68	10	-	-	-
	男	165	1	1	9	40	63	44	7	-	-	-
	女	147	-	2	15	51	52	24	3	-	-	-
置賜保健所		1,018	-	9	100	281	349	231	47	1	-	-
	男	523	-	4	50	134	184	125	25	1	-	-
	女	495	-	5	50	147	165	106	22	-	-	-
庄内保健所		1,372	-	16	95	382	464	345	67	3	-	-
	男	681	-	7	42	192	229	183	26	2	-	-
	女	691	-	9	53	190	235	162	41	1	-	-
山形市		1,588	-	11	78	403	620	384	88	4	-	-
	男	820	-	10	40	196	318	207	47	2	-	-
	女	768	-	1	38	207	302	177	41	2	-	-
米沢市		428	-	4	37	124	144	100	19	-	-	-
	男	198	-	1	17	47	74	50	9	-	-	-
	女	230	-	3	20	77	70	50	10	-	-	-
鶴岡市		686	-	12	41	200	226	177	28	2	-	-
	男	350	-	6	17	111	108	94	13	1	-	-
	女	336	-	6	24	89	118	83	15	1	-	-
酒田市		479	-	3	31	131	154	130	29	1	-	-
	男	232	-	1	16	56	78	69	11	1	-	-
	女	247	-	2	15	75	76	61	18	-	-	-
新庄市		178	-	3	14	58	60	40	3	-	-	-
	男	92	-	1	7	24	33	25	2	-	-	-
	女	86	-	2	7	34	27	15	1	-	-	-
寒河江市		282	-	-	34	80	95	64	9	-	-	-
	男	137	-	-	18	39	41	32	7	-	-	-
	女	145	-	-	16	41	54	32	2	-	-	-
上山市		122	-	-	11	30	48	24	8	1	-	-
	男	68	-	-	4	23	25	14	1	1	-	-
	女	54	-	-	7	7	23	10	7	-	-	-
村山市		89	-	-	6	29	29	17	8	-	-	-
	男	48	-	-	3	15	17	9	4	-	-	-
	女	41	-	-	3	14	12	8	4	-	-	-
長井市		148	-	1	9	37	62	34	5	-	-	-
	男	84	-	1	4	18	37	20	4	-	-	-
	女	64	-	-	5	19	25	14	1	-	-	-

		総数	～14歳	15～19歳	20～24歳	25～29歳	30～34歳	35～39歳	40～44歳	45～49歳	50歳以上	不詳
天童市	男女	427	1	-	35	133	155	85	18	-	-	-
	男	217	1	-	16	70	78	43	9	-	-	-
東根市	男女	210	-	-	19	63	77	42	9	-	-	-
	男	380	-	1	30	121	127	84	17	-	-	-
尾花沢市	男女	183	-	1	11	61	67	38	5	-	-	-
	男	197	-	-	19	60	60	46	12	-	-	-
南陽市	男女	39	-	2	-	13	13	10	1	-	-	-
	男	24	-	1	-	7	10	5	1	-	-	-
山辺町	男女	15	-	1	-	6	3	5	-	-	-	-
	男	178	-	4	17	52	61	37	6	1	-	-
中山町	男女	91	-	2	5	31	28	20	4	1	-	-
	男	87	-	2	12	21	33	17	2	-	-	-
河北町	男女	71	-	-	5	17	26	20	3	-	-	-
	男	34	-	-	3	6	14	9	2	-	-	-
西山町	男女	37	-	-	2	11	12	11	1	-	-	-
	男	16	-	-	3	6	4	2	1	-	-	-
西川町	男女	21	-	-	1	6	5	8	1	-	-	-
	男	68	-	1	8	15	26	17	1	-	-	-
朝日町	男女	35	-	1	7	7	13	7	-	-	-	-
	男	33	-	-	1	8	13	10	1	-	-	-
大江町	男女	17	-	-	-	2	7	7	1	-	-	-
	男	8	-	-	-	1	3	3	1	-	-	-
大石田町	男女	9	-	-	-	1	4	4	-	-	-	-
	男	28	-	-	1	4	13	9	1	-	-	-
最上町	男女	15	-	-	-	3	7	5	-	-	-	-
	男	13	-	-	1	1	6	4	1	-	-	-
舟形町	男女	25	-	-	3	1	10	9	2	-	-	-
	男	16	-	-	1	-	6	7	2	-	-	-
真室川町	男女	9	-	-	2	1	4	2	-	-	-	-
	男	23	-	1	1	8	8	4	1	-	-	-
大蔵村	男女	14	-	-	1	5	6	1	1	-	-	-
	男	9	-	-	-	2	4	3	-	-	-	-
鮭川村	男女	11	-	-	2	4	4	-	1	-	-	-
	男	28	1	-	1	5	15	6	-	-	-	-
大蔵村	男女	15	1	-	1	4	5	4	-	-	-	-
	男	13	-	-	-	1	10	2	-	-	-	-
鮭川村	男女	17	-	-	1	5	7	3	1	-	-	-
	男	10	-	-	1	3	3	2	1	-	-	-
大蔵村	男女	7	-	-	-	2	4	1	-	-	-	-
	男	25	-	-	2	7	9	5	2	-	-	-
鮭川村	男女	17	-	-	-	4	7	4	2	-	-	-
	男	8	-	-	2	3	2	1	-	-	-	-
大蔵村	男女	12	-	-	2	1	6	2	1	-	-	-
	男	6	-	-	-	1	4	1	-	-	-	-
鮭川村	男女	6	-	-	2	-	2	1	1	-	-	-
	男	16	-	-	1	6	6	2	1	-	-	-
鮭川村	男女	6	-	-	-	-	4	1	1	-	-	-
	男	10	-	-	1	6	2	1	-	-	-	-

第4表 出生数 性・母の年齢(5歳階級)・保健所-市町村別

令和03年

		総数	～14歳	15～19歳	20～24歳	25～29歳	30～34歳	35～39歳	40～44歳	45～49歳	50歳以上	不詳
戸 沢 村		16	-	-	1	3	4	7	1	-	-	-
	男	10	-	-	-	2	3	4	1	-	-	-
	女	6	-	-	1	1	1	3	-	-	-	-
高 畠 町		110	-	-	17	25	37	26	5	-	-	-
	男	66	-	-	11	14	20	18	3	-	-	-
	女	44	-	-	6	11	17	8	2	-	-	-
川 西 町		64	-	-	9	21	19	9	6	-	-	-
	男	34	-	-	6	10	11	5	2	-	-	-
	女	30	-	-	3	11	8	4	4	-	-	-
小 国 町		16	-	-	2	3	6	5	-	-	-	-
	男	10	-	-	2	3	4	1	-	-	-	-
	女	6	-	-	-	-	2	4	-	-	-	-
白 鷹 町		42	-	-	3	15	12	8	4	-	-	-
	男	23	-	-	2	8	6	5	2	-	-	-
	女	19	-	-	1	7	6	3	2	-	-	-
飯 豊 町		32	-	-	6	4	8	12	2	-	-	-
	男	17	-	-	3	3	4	6	1	-	-	-
	女	15	-	-	3	1	4	6	1	-	-	-
三 川 町		59	-	1	6	11	24	13	4	-	-	-
	男	37	-	-	2	6	18	10	1	-	-	-
	女	22	-	1	4	5	6	3	3	-	-	-
庄 内 町		102	-	-	12	31	38	17	4	-	-	-
	男	44	-	-	5	15	16	8	-	-	-	-
	女	58	-	-	7	16	22	9	4	-	-	-
遊 佐 町		46	-	-	5	9	22	8	2	-	-	-
	男	18	-	-	2	4	9	2	1	-	-	-
	女	28	-	-	3	5	13	6	1	-	-	-

第5表 出生数 性・母の年齢(5歳階級)・出生順位・出生当時の世帯の主な仕事別

[総 数]

		総数	第1子	第2子	第3子	第4子	第5子	第6子	第7子	第8子	第9子	第10子～
総	数	5,898	2,517	2,241	878	205	39	13	4	-	-	1
	～ 14 歳	2	2	-	-	-	-	-	-	-	-	-
	15 ～ 19 歳	44	41	3	-	-	-	-	-	-	-	-
	20 ～ 24 歳	435	326	98	9	2	-	-	-	-	-	-
	25 ～ 29 歳	1,622	913	562	125	16	6	-	-	-	-	-
	30 ～ 34 歳	2,114	751	946	346	58	10	2	1	-	-	-
	35 ～ 39 歳	1,388	390	532	335	103	20	4	3	-	-	1
	40 ～ 44 歳	284	90	97	62	26	3	6	-	-	-	-
	45 ～ 49 歳	9	4	3	1	-	-	1	-	-	-	-
	50 歳 以 上	-	-	-	-	-	-	-	-	-	-	-
	不 詳	-	-	-	-	-	-	-	-	-	-	-
農 家 世 帯		260	98	100	47	10	3	1	1	-	-	-
	～ 14 歳	-	-	-	-	-	-	-	-	-	-	-
	15 ～ 19 歳	-	-	-	-	-	-	-	-	-	-	-
	20 ～ 24 歳	16	15	1	-	-	-	-	-	-	-	-
	25 ～ 29 歳	67	32	30	4	1	-	-	-	-	-	-
	30 ～ 34 歳	83	21	39	19	3	-	1	-	-	-	-
	35 ～ 39 歳	81	24	27	20	6	3	-	1	-	-	-
	40 ～ 44 歳	13	6	3	4	-	-	-	-	-	-	-
	45 ～ 49 歳	-	-	-	-	-	-	-	-	-	-	-
	50 歳 以 上	-	-	-	-	-	-	-	-	-	-	-
	不 詳	-	-	-	-	-	-	-	-	-	-	-
自 営 業 者 世 帯		346	123	131	64	23	5	-	-	-	-	-
	～ 14 歳	-	-	-	-	-	-	-	-	-	-	-
	15 ～ 19 歳	7	6	1	-	-	-	-	-	-	-	-
	20 ～ 24 歳	26	16	9	1	-	-	-	-	-	-	-
	25 ～ 29 歳	77	31	35	9	2	-	-	-	-	-	-
	30 ～ 34 歳	105	30	50	19	6	-	-	-	-	-	-
	35 ～ 39 歳	108	33	31	29	12	3	-	-	-	-	-
	40 ～ 44 歳	22	6	5	6	3	2	-	-	-	-	-
	45 ～ 49 歳	1	1	-	-	-	-	-	-	-	-	-
	50 歳 以 上	-	-	-	-	-	-	-	-	-	-	-
	不 詳	-	-	-	-	-	-	-	-	-	-	-
常 用 勤 労 者 世 帯 (I)		2,180	935	840	304	76	15	6	3	-	-	1
	～ 14 歳	2	2	-	-	-	-	-	-	-	-	-
	15 ～ 19 歳	21	20	1	-	-	-	-	-	-	-	-
	20 ～ 24 歳	198	145	48	3	2	-	-	-	-	-	-
	25 ～ 29 歳	604	304	235	55	5	5	-	-	-	-	-
	30 ～ 34 歳	731	283	307	113	23	4	-	1	-	-	-
	35 ～ 39 歳	516	149	208	113	34	6	3	2	-	-	1
	40 ～ 44 歳	105	31	39	20	12	-	3	-	-	-	-
	45 ～ 49 歳	3	1	2	-	-	-	-	-	-	-	-
	50 歳 以 上	-	-	-	-	-	-	-	-	-	-	-
	不 詳	-	-	-	-	-	-	-	-	-	-	-
常 用 勤 労 者 世 帯 (II)		2,350	1,028	904	340	62	12	4	-	-	-	-
	～ 14 歳	-	-	-	-	-	-	-	-	-	-	-
	15 ～ 19 歳	9	9	-	-	-	-	-	-	-	-	-
	20 ～ 24 歳	121	96	21	4	-	-	-	-	-	-	-
	25 ～ 29 歳	641	421	191	27	1	1	-	-	-	-	-
	30 ～ 34 歳	924	316	433	151	18	5	1	-	-	-	-
	35 ～ 39 歳	535	144	217	133	35	5	1	-	-	-	-
	40 ～ 44 歳	115	40	41	24	8	1	1	-	-	-	-
	45 ～ 49 歳	5	2	1	1	-	-	1	-	-	-	-
	50 歳 以 上	-	-	-	-	-	-	-	-	-	-	-
	不 詳	-	-	-	-	-	-	-	-	-	-	-

[総 数]

令和03年

	総数	第1子	第2子	第3子	第4子	第5子	第6子	第7子	第8子	第9子	第10子～
その他の世帯	499	217	177	81	19	4	1	-	-	-	-
～ 14歳	-	-	-	-	-	-	-	-	-	-	-
15～ 19歳	3	2	1	-	-	-	-	-	-	-	-
20～ 24歳	43	31	12	-	-	-	-	-	-	-	-
25～ 29歳	158	90	47	18	3	-	-	-	-	-	-
30～ 34歳	186	68	82	30	5	1	-	-	-	-	-
35～ 39歳	89	23	28	26	9	3	-	-	-	-	-
40～ 44歳	20	3	7	7	2	-	1	-	-	-	-
45～ 49歳	-	-	-	-	-	-	-	-	-	-	-
50歳以上	-	-	-	-	-	-	-	-	-	-	-
不詳	-	-	-	-	-	-	-	-	-	-	-
無職の世帯	49	27	12	7	3	-	-	-	-	-	-
～ 14歳	-	-	-	-	-	-	-	-	-	-	-
15～ 19歳	1	1	-	-	-	-	-	-	-	-	-
20～ 24歳	9	6	2	1	-	-	-	-	-	-	-
25～ 29歳	20	8	6	4	2	-	-	-	-	-	-
30～ 34歳	13	7	3	2	1	-	-	-	-	-	-
35～ 39歳	4	4	-	-	-	-	-	-	-	-	-
40～ 44歳	2	1	1	-	-	-	-	-	-	-	-
45～ 49歳	-	-	-	-	-	-	-	-	-	-	-
50歳以上	-	-	-	-	-	-	-	-	-	-	-
不詳	-	-	-	-	-	-	-	-	-	-	-
不詳	214	89	77	35	12	-	1	-	-	-	-
～ 14歳	-	-	-	-	-	-	-	-	-	-	-
15～ 19歳	3	3	-	-	-	-	-	-	-	-	-
20～ 24歳	22	17	5	-	-	-	-	-	-	-	-
25～ 29歳	55	27	18	8	2	-	-	-	-	-	-
30～ 34歳	72	26	32	12	2	-	-	-	-	-	-
35～ 39歳	55	13	21	14	7	-	-	-	-	-	-
40～ 44歳	7	3	1	1	1	-	1	-	-	-	-
45～ 49歳	-	-	-	-	-	-	-	-	-	-	-
50歳以上	-	-	-	-	-	-	-	-	-	-	-
不詳	-	-	-	-	-	-	-	-	-	-	-

注) 常用勤労者世帯(Ⅰ)は、企業・個人商店等(官公庁を除く。)の常用勤労者で勤め先の従事者が1人から99人までの世帯。
 常用勤労者世帯(Ⅱ)は、(Ⅰ)にあてはまらない常用勤労者世帯及び会社団体の役員の世帯(官公庁に勤務する世帯及び1人から99人までの企業の役員を含む。)

第5表 出生数 性・母の年齢(5歳階級)・出生順位・出生当時の世帯の主な仕事別

[男]

		総数	第1子	第2子	第3子	第4子	第5子	第6子	第7子	第8子	第9子	第10子～
総	数	3,004	1,258	1,156	451	112	18	6	3	-	-	-
	～ 14 歳	2	2	-	-	-	-	-	-	-	-	-
	15 ～ 19 歳	25	23	2	-	-	-	-	-	-	-	-
	20 ～ 24 歳	208	156	50	2	-	-	-	-	-	-	-
	25 ～ 29 歳	805	435	296	61	10	3	-	-	-	-	-
	30 ～ 34 歳	1,085	386	482	181	30	4	1	1	-	-	-
	35 ～ 39 歳	734	209	276	177	58	9	3	2	-	-	-
	40 ～ 44 歳	139	45	47	30	14	2	1	-	-	-	-
	45 ～ 49 歳	6	2	3	-	-	-	1	-	-	-	-
	50 歳 以上	-	-	-	-	-	-	-	-	-	-	-
	不詳	-	-	-	-	-	-	-	-	-	-	-
農	家 世 帯	151	52	57	31	7	2	1	1	-	-	-
	～ 14 歳	-	-	-	-	-	-	-	-	-	-	-
	15 ～ 19 歳	-	-	-	-	-	-	-	-	-	-	-
	20 ～ 24 歳	7	7	-	-	-	-	-	-	-	-	-
	25 ～ 29 歳	35	16	17	1	1	-	-	-	-	-	-
	30 ～ 34 歳	50	13	20	14	2	-	1	-	-	-	-
	35 ～ 39 歳	50	10	20	13	4	2	-	1	-	-	-
	40 ～ 44 歳	9	6	-	3	-	-	-	-	-	-	-
	45 ～ 49 歳	-	-	-	-	-	-	-	-	-	-	-
	50 歳 以上	-	-	-	-	-	-	-	-	-	-	-
	不詳	-	-	-	-	-	-	-	-	-	-	-
自	営 業 者 世 帯	172	59	65	32	13	3	-	-	-	-	-
	～ 14 歳	-	-	-	-	-	-	-	-	-	-	-
	15 ～ 19 歳	4	3	1	-	-	-	-	-	-	-	-
	20 ～ 24 歳	14	8	5	1	-	-	-	-	-	-	-
	25 ～ 29 歳	44	19	20	4	1	-	-	-	-	-	-
	30 ～ 34 歳	39	11	18	7	3	-	-	-	-	-	-
	35 ～ 39 歳	62	16	19	18	7	2	-	-	-	-	-
	40 ～ 44 歳	9	2	2	2	2	1	-	-	-	-	-
	45 ～ 49 歳	-	-	-	-	-	-	-	-	-	-	-
	50 歳 以上	-	-	-	-	-	-	-	-	-	-	-
	不詳	-	-	-	-	-	-	-	-	-	-	-
常	用 勤 労 者 世 帯 (I)	1,094	469	435	142	39	5	2	2	-	-	-
	～ 14 歳	2	2	-	-	-	-	-	-	-	-	-
	15 ～ 19 歳	12	12	-	-	-	-	-	-	-	-	-
	20 ～ 24 歳	99	70	29	-	-	-	-	-	-	-	-
	25 ～ 29 歳	299	140	125	29	3	2	-	-	-	-	-
	30 ～ 34 歳	372	149	156	52	12	2	-	1	-	-	-
	35 ～ 39 歳	258	81	104	51	18	1	2	1	-	-	-
	40 ～ 44 歳	49	14	19	10	6	-	-	-	-	-	-
	45 ～ 49 歳	3	1	2	-	-	-	-	-	-	-	-
	50 歳 以上	-	-	-	-	-	-	-	-	-	-	-
	不詳	-	-	-	-	-	-	-	-	-	-	-
常	用 勤 労 者 世 帯 (II)	1,183	506	456	178	33	7	3	-	-	-	-
	～ 14 歳	-	-	-	-	-	-	-	-	-	-	-
	15 ～ 19 歳	6	6	-	-	-	-	-	-	-	-	-
	20 ～ 24 歳	48	40	7	1	-	-	-	-	-	-	-
	25 ～ 29 歳	306	197	97	10	1	1	-	-	-	-	-
	30 ～ 34 歳	480	162	220	86	10	2	-	-	-	-	-
	35 ～ 39 歳	281	81	109	69	18	3	1	-	-	-	-
	40 ～ 44 歳	59	19	22	12	4	1	1	-	-	-	-
	45 ～ 49 歳	3	1	1	-	-	-	1	-	-	-	-
	50 歳 以上	-	-	-	-	-	-	-	-	-	-	-
	不詳	-	-	-	-	-	-	-	-	-	-	-

[男]

令和03年

	総数	第1子	第2子	第3子	第4子	第5子	第6子	第7子	第8子	第9子	第10子～
その他の世帯	260	112	91	45	11	1	-	-	-	-	-
～14歳	-	-	-	-	-	-	-	-	-	-	-
15～19歳	2	1	1	-	-	-	-	-	-	-	-
20～24歳	26	20	6	-	-	-	-	-	-	-	-
25～29歳	76	41	25	8	2	-	-	-	-	-	-
30～34歳	97	38	43	15	1	-	-	-	-	-	-
35～39歳	51	11	13	19	7	1	-	-	-	-	-
40～44歳	8	1	3	3	1	-	-	-	-	-	-
45～49歳	-	-	-	-	-	-	-	-	-	-	-
50歳以上	-	-	-	-	-	-	-	-	-	-	-
不詳	-	-	-	-	-	-	-	-	-	-	-
無職の世帯	28	17	7	2	2	-	-	-	-	-	-
～14歳	-	-	-	-	-	-	-	-	-	-	-
15～19歳	1	1	-	-	-	-	-	-	-	-	-
20～24歳	5	4	1	-	-	-	-	-	-	-	-
25～29歳	12	6	3	2	1	-	-	-	-	-	-
30～34歳	6	3	2	-	1	-	-	-	-	-	-
35～39歳	2	2	-	-	-	-	-	-	-	-	-
40～44歳	2	1	1	-	-	-	-	-	-	-	-
45～49歳	-	-	-	-	-	-	-	-	-	-	-
50歳以上	-	-	-	-	-	-	-	-	-	-	-
不詳	-	-	-	-	-	-	-	-	-	-	-
不詳	116	43	45	21	7	-	-	-	-	-	-
～14歳	-	-	-	-	-	-	-	-	-	-	-
15～19歳	-	-	-	-	-	-	-	-	-	-	-
20～24歳	9	7	2	-	-	-	-	-	-	-	-
25～29歳	33	16	9	7	1	-	-	-	-	-	-
30～34歳	41	10	23	7	1	-	-	-	-	-	-
35～39歳	30	8	11	7	4	-	-	-	-	-	-
40～44歳	3	2	-	-	1	-	-	-	-	-	-
45～49歳	-	-	-	-	-	-	-	-	-	-	-
50歳以上	-	-	-	-	-	-	-	-	-	-	-
不詳	-	-	-	-	-	-	-	-	-	-	-

注) 常用勤労者世帯(Ⅰ)は、企業・個人商店等(官公庁を除く。)の常用勤労者で勤め先の従事者が1人から99人までの世帯。
 常用勤労者世帯(Ⅱ)は、(Ⅰ)にあてはまらない常用勤労者世帯及び会社団体の役員の世帯(官公庁に勤務する世帯及び1人から99人までの企業の役員を含む。)

第5表 出生数 性・母の年齢(5歳階級)・出生順位・出生当時の世帯の主な仕事別

[女]

		総数	第1子	第2子	第3子	第4子	第5子	第6子	第7子	第8子	第9子	第10子～
総	数	2,894	1,259	1,085	427	93	21	7	1	-	-	1
	～ 14 歳	-	-	-	-	-	-	-	-	-	-	-
	15 ～ 19 歳	19	18	1	-	-	-	-	-	-	-	-
	20 ～ 24 歳	227	170	48	7	2	-	-	-	-	-	-
	25 ～ 29 歳	817	478	266	64	6	3	-	-	-	-	-
	30 ～ 34 歳	1,029	365	464	165	28	6	1	-	-	-	-
	35 ～ 39 歳	654	181	256	158	45	11	1	1	-	-	1
	40 ～ 44 歳	145	45	50	32	12	1	5	-	-	-	-
	45 ～ 49 歳	3	2	-	1	-	-	-	-	-	-	-
	50 歳 以上	-	-	-	-	-	-	-	-	-	-	-
	不詳	-	-	-	-	-	-	-	-	-	-	-
農	家 世 帯	109	46	43	16	3	1	-	-	-	-	-
	～ 14 歳	-	-	-	-	-	-	-	-	-	-	-
	15 ～ 19 歳	-	-	-	-	-	-	-	-	-	-	-
	20 ～ 24 歳	9	8	1	-	-	-	-	-	-	-	-
	25 ～ 29 歳	32	16	13	3	-	-	-	-	-	-	-
	30 ～ 34 歳	33	8	19	5	1	-	-	-	-	-	-
	35 ～ 39 歳	31	14	7	7	2	1	-	-	-	-	-
	40 ～ 44 歳	4	-	3	1	-	-	-	-	-	-	-
	45 ～ 49 歳	-	-	-	-	-	-	-	-	-	-	-
	50 歳 以上	-	-	-	-	-	-	-	-	-	-	-
	不詳	-	-	-	-	-	-	-	-	-	-	-
自	営 業 者 世 帯	174	64	66	32	10	2	-	-	-	-	-
	～ 14 歳	-	-	-	-	-	-	-	-	-	-	-
	15 ～ 19 歳	3	3	-	-	-	-	-	-	-	-	-
	20 ～ 24 歳	12	8	4	-	-	-	-	-	-	-	-
	25 ～ 29 歳	33	12	15	5	1	-	-	-	-	-	-
	30 ～ 34 歳	66	19	32	12	3	-	-	-	-	-	-
	35 ～ 39 歳	46	17	12	11	5	1	-	-	-	-	-
	40 ～ 44 歳	13	4	3	4	1	1	-	-	-	-	-
	45 ～ 49 歳	1	1	-	-	-	-	-	-	-	-	-
	50 歳 以上	-	-	-	-	-	-	-	-	-	-	-
	不詳	-	-	-	-	-	-	-	-	-	-	-
常	用 勤 労 者 世 帯 (I)	1,086	466	405	162	37	10	4	1	-	-	1
	～ 14 歳	-	-	-	-	-	-	-	-	-	-	-
	15 ～ 19 歳	9	8	1	-	-	-	-	-	-	-	-
	20 ～ 24 歳	99	75	19	3	2	-	-	-	-	-	-
	25 ～ 29 歳	305	164	110	26	2	3	-	-	-	-	-
	30 ～ 34 歳	359	134	151	61	11	2	-	-	-	-	-
	35 ～ 39 歳	258	68	104	62	16	5	1	1	-	-	1
	40 ～ 44 歳	56	17	20	10	6	-	3	-	-	-	-
	45 ～ 49 歳	-	-	-	-	-	-	-	-	-	-	-
	50 歳 以上	-	-	-	-	-	-	-	-	-	-	-
	不詳	-	-	-	-	-	-	-	-	-	-	-
常	用 勤 労 者 世 帯 (II)	1,167	522	448	162	29	5	1	-	-	-	-
	～ 14 歳	-	-	-	-	-	-	-	-	-	-	-
	15 ～ 19 歳	3	3	-	-	-	-	-	-	-	-	-
	20 ～ 24 歳	73	56	14	3	-	-	-	-	-	-	-
	25 ～ 29 歳	335	224	94	17	-	-	-	-	-	-	-
	30 ～ 34 歳	444	154	213	65	8	3	1	-	-	-	-
	35 ～ 39 歳	254	63	108	64	17	2	-	-	-	-	-
	40 ～ 44 歳	56	21	19	12	4	-	-	-	-	-	-
	45 ～ 49 歳	2	1	-	1	-	-	-	-	-	-	-
	50 歳 以上	-	-	-	-	-	-	-	-	-	-	-
	不詳	-	-	-	-	-	-	-	-	-	-	-

[女]

令和03年

	総数	第1子	第2子	第3子	第4子	第5子	第6子	第7子	第8子	第9子	第10子～
その他の世帯	239	105	86	36	8	3	1	-	-	-	-
～14歳	-	-	-	-	-	-	-	-	-	-	-
15～19歳	1	1	-	-	-	-	-	-	-	-	-
20～24歳	17	11	6	-	-	-	-	-	-	-	-
25～29歳	82	49	22	10	1	-	-	-	-	-	-
30～34歳	89	30	39	15	4	1	-	-	-	-	-
35～39歳	38	12	15	7	2	2	-	-	-	-	-
40～44歳	12	2	4	4	1	-	1	-	-	-	-
45～49歳	-	-	-	-	-	-	-	-	-	-	-
50歳以上	-	-	-	-	-	-	-	-	-	-	-
不詳	-	-	-	-	-	-	-	-	-	-	-
無職の世帯	21	10	5	5	1	-	-	-	-	-	-
～14歳	-	-	-	-	-	-	-	-	-	-	-
15～19歳	-	-	-	-	-	-	-	-	-	-	-
20～24歳	4	2	1	1	-	-	-	-	-	-	-
25～29歳	8	2	3	2	1	-	-	-	-	-	-
30～34歳	7	4	1	2	-	-	-	-	-	-	-
35～39歳	2	2	-	-	-	-	-	-	-	-	-
40～44歳	-	-	-	-	-	-	-	-	-	-	-
45～49歳	-	-	-	-	-	-	-	-	-	-	-
50歳以上	-	-	-	-	-	-	-	-	-	-	-
不詳	-	-	-	-	-	-	-	-	-	-	-
不詳	98	46	32	14	5	-	1	-	-	-	-
～14歳	-	-	-	-	-	-	-	-	-	-	-
15～19歳	3	3	-	-	-	-	-	-	-	-	-
20～24歳	13	10	3	-	-	-	-	-	-	-	-
25～29歳	22	11	9	1	1	-	-	-	-	-	-
30～34歳	31	16	9	5	1	-	-	-	-	-	-
35～39歳	25	5	10	7	3	-	-	-	-	-	-
40～44歳	4	1	1	1	-	-	1	-	-	-	-
45～49歳	-	-	-	-	-	-	-	-	-	-	-
50歳以上	-	-	-	-	-	-	-	-	-	-	-
不詳	-	-	-	-	-	-	-	-	-	-	-

注) 常用勤労者世帯(Ⅰ)は、企業・個人商店等(官公庁を除く。)の常用勤労者で勤め先の従事者が1人から99人までの世帯。
 常用勤労者世帯(Ⅱ)は、(Ⅰ)にあてはまらない常用勤労者世帯及び会社団体の役員の世帯(官公庁に勤務する世帯及び1人から99人までの企業の役員を含む。)

第6表 出生数 性・母の年齢(各歳)・出生順位・嫡出—非嫡出別

[総 数]

	総数	～14歳	15歳	16歳	17歳	18歳	19歳	20歳	21歳	22歳	23歳	24歳	25歳	26歳	27歳
総数	5,898	2	1	1	3	10	29	42	55	80	121	137	209	265	345
第1子	2,517	2	1	1	3	9	27	38	50	58	90	90	136	155	198
第2子	2,241	-	-	-	-	1	2	4	5	18	28	43	59	96	120
第3子	878	-	-	-	-	-	-	-	-	3	2	4	13	12	25
第4子	205	-	-	-	-	-	-	-	-	1	1	-	1	2	1
第5子	39	-	-	-	-	-	-	-	-	-	-	-	-	-	1
第6子	13	-	-	-	-	-	-	-	-	-	-	-	-	-	-
第7子	4	-	-	-	-	-	-	-	-	-	-	-	-	-	-
第8子	-	-	-	-	-	-	-	-	-	-	-	-	-	-	-
第9子	-	-	-	-	-	-	-	-	-	-	-	-	-	-	-
第10子～	1	-	-	-	-	-	-	-	-	-	-	-	-	-	-
男	3,004	2	1	-	1	4	19	21	28	40	52	67	97	133	176
第1子	1,258	2	1	-	1	4	17	17	26	30	38	45	60	73	97
第2子	1,156	-	-	-	-	-	2	4	2	10	13	21	33	49	67
第3子	451	-	-	-	-	-	-	-	-	-	1	1	3	9	11
第4子	112	-	-	-	-	-	-	-	-	-	-	-	1	2	-
第5子	18	-	-	-	-	-	-	-	-	-	-	-	-	-	1
第6子	6	-	-	-	-	-	-	-	-	-	-	-	-	-	-
第7子	3	-	-	-	-	-	-	-	-	-	-	-	-	-	-
第8子	-	-	-	-	-	-	-	-	-	-	-	-	-	-	-
第9子	-	-	-	-	-	-	-	-	-	-	-	-	-	-	-
第10子～	-	-	-	-	-	-	-	-	-	-	-	-	-	-	-
女	2,894	-	-	1	2	6	10	21	27	40	69	70	112	132	169
第1子	1,259	-	-	1	2	5	10	21	24	28	52	45	76	82	101
第2子	1,085	-	-	-	-	1	-	-	3	8	15	22	26	47	53
第3子	427	-	-	-	-	-	-	-	-	3	1	3	10	3	14
第4子	93	-	-	-	-	-	-	-	-	1	1	-	-	-	1
第5子	21	-	-	-	-	-	-	-	-	-	-	-	-	-	-
第6子	7	-	-	-	-	-	-	-	-	-	-	-	-	-	-
第7子	1	-	-	-	-	-	-	-	-	-	-	-	-	-	-
第8子	-	-	-	-	-	-	-	-	-	-	-	-	-	-	-
第9子	-	-	-	-	-	-	-	-	-	-	-	-	-	-	-
第10子～	1	-	-	-	-	-	-	-	-	-	-	-	-	-	-

28歳	29歳	30歳	31歳	32歳	33歳	34歳	35歳	36歳	37歳	38歳	39歳	40歳	41歳	42歳	
365	438	428	407	443	411	425	348	341	296	226	177	120	85	41	総数
196	228	182	151	162	132	124	100	104	79	63	44	41	28	13	第1子
134	153	186	182	203	180	195	131	127	110	95	69	33	32	14	第2子
29	46	47	65	68	78	88	84	81	78	51	41	26	18	9	第3子
5	7	11	8	9	17	13	27	25	21	13	17	17	5	2	第4子
1	4	2	1	-	4	3	4	2	7	2	5	-	1	1	第5子
-	-	-	-	1	-	1	1	2	-	1	-	3	1	2	第6子
-	-	-	-	-	-	1	1	-	1	1	-	-	-	-	第7子
-	-	-	-	-	-	-	-	-	-	-	-	-	-	-	第8子
-	-	-	-	-	-	-	-	-	-	-	-	-	-	-	第9子
-	-	-	-	-	-	-	-	-	-	-	1	-	-	-	第10子～
168	231	224	214	203	230	214	188	176	157	119	94	53	45	21	男
90	115	92	77	77	76	64	54	56	41	36	22	20	17	4	第1子
61	86	102	93	94	104	89	77	61	55	49	34	13	14	11	第2子
13	25	23	39	28	39	52	43	42	44	24	24	12	9	5	第3子
3	4	6	5	3	10	6	11	15	13	8	11	7	4	1	第4子
1	1	1	-	-	1	2	2	-	3	1	3	-	1	-	第5子
-	-	-	-	1	-	-	-	2	-	1	-	1	-	-	第6子
-	-	-	-	-	-	1	1	-	1	-	-	-	-	-	第7子
-	-	-	-	-	-	-	-	-	-	-	-	-	-	-	第8子
-	-	-	-	-	-	-	-	-	-	-	-	-	-	-	第9子
-	-	-	-	-	-	-	-	-	-	-	-	-	-	-	第10子～
197	207	204	193	240	181	211	160	165	139	107	83	67	40	20	女
106	113	90	74	85	56	60	46	48	38	27	22	21	11	9	第1子
73	67	84	89	109	76	106	54	66	55	46	35	20	18	3	第2子
16	21	24	26	40	39	36	41	39	34	27	17	14	9	4	第3子
2	3	5	3	6	7	7	16	10	8	5	6	10	1	1	第4子
-	3	1	1	-	3	1	2	2	4	1	2	-	-	1	第5子
-	-	-	-	-	-	1	1	-	-	-	-	2	1	2	第6子
-	-	-	-	-	-	-	-	-	-	1	-	-	-	-	第7子
-	-	-	-	-	-	-	-	-	-	-	-	-	-	-	第8子
-	-	-	-	-	-	-	-	-	-	-	-	-	-	-	第9子
-	-	-	-	-	-	-	-	-	-	-	1	-	-	-	第10子～

第6表 出生数 性・母の年齢(各歳)・出生順位・嫡出・非嫡出別

[総 数]

令和03年

	43歳	44歳	45歳	46歳	47歳	48歳	49歳	50歳～	不詳
総数	26	12	7	2	-	-	-	-	-
第1子	6	2	3	1	-	-	-	-	-
第2子	13	5	2	1	-	-	-	-	-
第3子	5	4	1	-	-	-	-	-	-
第4子	1	1	-	-	-	-	-	-	-
第5子	1	-	-	-	-	-	-	-	-
第6子	-	-	1	-	-	-	-	-	-
第7子	-	-	-	-	-	-	-	-	-
第8子	-	-	-	-	-	-	-	-	-
第9子	-	-	-	-	-	-	-	-	-
第10子～	-	-	-	-	-	-	-	-	-
男	13	7	4	2	-	-	-	-	-
第1子	3	1	1	1	-	-	-	-	-
第2子	7	2	2	1	-	-	-	-	-
第3子	1	3	-	-	-	-	-	-	-
第4子	1	1	-	-	-	-	-	-	-
第5子	1	-	-	-	-	-	-	-	-
第6子	-	-	1	-	-	-	-	-	-
第7子	-	-	-	-	-	-	-	-	-
第8子	-	-	-	-	-	-	-	-	-
第9子	-	-	-	-	-	-	-	-	-
第10子～	-	-	-	-	-	-	-	-	-
女	13	5	3	-	-	-	-	-	-
第1子	3	1	2	-	-	-	-	-	-
第2子	6	3	-	-	-	-	-	-	-
第3子	4	1	1	-	-	-	-	-	-
第4子	-	-	-	-	-	-	-	-	-
第5子	-	-	-	-	-	-	-	-	-
第6子	-	-	-	-	-	-	-	-	-
第7子	-	-	-	-	-	-	-	-	-
第8子	-	-	-	-	-	-	-	-	-
第9子	-	-	-	-	-	-	-	-	-
第10子～	-	-	-	-	-	-	-	-	-

第6表 出生数 性・母の年齢(各歳)・出生順位・嫡出・非嫡出別

[嫡 出]

	総数	～14歳	15歳	16歳	17歳	18歳	19歳	20歳	21歳	22歳	23歳	24歳	25歳	26歳	27歳
総数	5,808	-	-	1	1	8	24	37	52	77	119	133	204	263	341
第1子	2,467	-	-	1	1	7	22	33	47	55	88	88	132	154	198
第2子	2,222	-	-	-	-	1	2	4	5	18	28	41	59	95	118
第3子	865	-	-	-	-	-	-	-	-	3	2	4	12	12	23
第4子	198	-	-	-	-	-	-	-	-	1	1	-	1	2	1
第5子	39	-	-	-	-	-	-	-	-	-	-	-	-	-	1
第6子	13	-	-	-	-	-	-	-	-	-	-	-	-	-	-
第7子	3	-	-	-	-	-	-	-	-	-	-	-	-	-	-
第8子	-	-	-	-	-	-	-	-	-	-	-	-	-	-	-
第9子	-	-	-	-	-	-	-	-	-	-	-	-	-	-	-
第10子～	1	-	-	-	-	-	-	-	-	-	-	-	-	-	-
男	2,957	-	-	-	1	3	16	20	27	39	50	66	94	132	174
第1子	1,236	-	-	-	1	3	14	16	25	29	36	45	57	73	97
第2子	1,144	-	-	-	-	-	2	4	2	10	13	20	33	48	66
第3子	445	-	-	-	-	-	-	-	-	-	1	1	3	9	10
第4子	105	-	-	-	-	-	-	-	-	-	-	-	1	2	-
第5子	18	-	-	-	-	-	-	-	-	-	-	-	-	-	1
第6子	6	-	-	-	-	-	-	-	-	-	-	-	-	-	-
第7子	3	-	-	-	-	-	-	-	-	-	-	-	-	-	-
第8子	-	-	-	-	-	-	-	-	-	-	-	-	-	-	-
第9子	-	-	-	-	-	-	-	-	-	-	-	-	-	-	-
第10子～	-	-	-	-	-	-	-	-	-	-	-	-	-	-	-
女	2,851	-	-	1	-	5	8	17	25	38	69	67	110	131	167
第1子	1,231	-	-	1	-	4	8	17	22	26	52	43	75	81	101
第2子	1,078	-	-	-	-	1	-	-	3	8	15	21	26	47	52
第3子	420	-	-	-	-	-	-	-	-	3	1	3	9	3	13
第4子	93	-	-	-	-	-	-	-	-	1	1	-	-	-	1
第5子	21	-	-	-	-	-	-	-	-	-	-	-	-	-	-
第6子	7	-	-	-	-	-	-	-	-	-	-	-	-	-	-
第7子	-	-	-	-	-	-	-	-	-	-	-	-	-	-	-
第8子	-	-	-	-	-	-	-	-	-	-	-	-	-	-	-
第9子	-	-	-	-	-	-	-	-	-	-	-	-	-	-	-
第10子～	1	-	-	-	-	-	-	-	-	-	-	-	-	-	-

28歳	29歳	30歳	31歳	32歳	33歳	34歳	35歳	36歳	37歳	38歳	39歳	40歳	41歳	42歳	
358	430	424	405	442	409	421	345	339	293	220	173	118	85	40	総数
192	225	181	151	161	132	120	100	103	78	63	43	40	28	12	第1子
131	151	184	182	203	179	195	128	127	110	93	69	33	32	14	第2子
29	44	47	64	68	78	88	84	80	76	49	39	26	18	9	第3子
5	6	10	7	9	16	13	27	25	21	12	16	16	5	2	第4子
1	4	2	1	-	4	3	4	2	7	2	5	-	1	1	第5子
-	-	-	-	1	-	1	1	2	-	1	-	3	1	2	第6子
-	-	-	-	-	-	1	1	-	1	-	-	-	-	-	第7子
-	-	-	-	-	-	-	-	-	-	-	-	-	-	-	第8子
-	-	-	-	-	-	-	-	-	-	-	-	-	-	-	第9子
-	-	-	-	-	-	-	-	-	-	-	1	-	-	-	第10子～
164	228	221	213	202	228	212	188	175	155	115	92	51	45	21	男
88	115	91	77	76	76	62	54	56	41	36	22	19	17	4	第1子
59	84	101	93	94	103	89	77	61	55	47	34	13	14	11	第2子
13	25	23	39	28	39	52	43	41	42	23	23	12	9	5	第3子
3	3	5	4	3	9	6	11	15	13	7	10	6	4	1	第4子
1	1	1	-	-	1	2	2	-	3	1	3	-	1	-	第5子
-	-	-	-	1	-	-	-	2	-	1	-	1	-	-	第6子
-	-	-	-	-	-	1	1	-	1	-	-	-	-	-	第7子
-	-	-	-	-	-	-	-	-	-	-	-	-	-	-	第8子
-	-	-	-	-	-	-	-	-	-	-	-	-	-	-	第9子
-	-	-	-	-	-	-	-	-	-	-	-	-	-	-	第10子～
194	202	203	192	240	181	209	157	164	138	105	81	67	40	19	女
104	110	90	74	85	56	58	46	47	37	27	21	21	11	8	第1子
72	67	83	89	109	76	106	51	66	55	46	35	20	18	3	第2子
16	19	24	25	40	39	36	41	39	34	26	16	14	9	4	第3子
2	3	5	3	6	7	7	16	10	8	5	6	10	1	1	第4子
-	3	1	1	-	3	1	2	2	4	1	2	-	-	1	第5子
-	-	-	-	-	-	1	1	-	-	-	-	2	1	2	第6子
-	-	-	-	-	-	-	-	-	-	-	-	-	-	-	第7子
-	-	-	-	-	-	-	-	-	-	-	-	-	-	-	第8子
-	-	-	-	-	-	-	-	-	-	-	-	-	-	-	第9子
-	-	-	-	-	-	-	-	-	-	-	1	-	-	-	第10子～

第6表 出生数 性・母の年齢(各歳)・出生順位・嫡出・非嫡出別

[嫡出]

令和03年

	43歳	44歳	45歳	46歳	47歳	48歳	49歳	50歳～	不詳
総数	26	11	7	2	-	-	-	-	-
第1子	6	2	3	1	-	-	-	-	-
第2子	13	4	2	1	-	-	-	-	-
第3子	5	4	1	-	-	-	-	-	-
第4子	1	1	-	-	-	-	-	-	-
第5子	1	-	-	-	-	-	-	-	-
第6子	-	-	1	-	-	-	-	-	-
第7子	-	-	-	-	-	-	-	-	-
第8子	-	-	-	-	-	-	-	-	-
第9子	-	-	-	-	-	-	-	-	-
第10子～	-	-	-	-	-	-	-	-	-
男	13	6	4	2	-	-	-	-	-
第1子	3	1	1	1	-	-	-	-	-
第2子	7	1	2	1	-	-	-	-	-
第3子	1	3	-	-	-	-	-	-	-
第4子	1	1	-	-	-	-	-	-	-
第5子	1	-	-	-	-	-	-	-	-
第6子	-	-	1	-	-	-	-	-	-
第7子	-	-	-	-	-	-	-	-	-
第8子	-	-	-	-	-	-	-	-	-
第9子	-	-	-	-	-	-	-	-	-
第10子～	-	-	-	-	-	-	-	-	-
女	13	5	3	-	-	-	-	-	-
第1子	3	1	2	-	-	-	-	-	-
第2子	6	3	-	-	-	-	-	-	-
第3子	4	1	1	-	-	-	-	-	-
第4子	-	-	-	-	-	-	-	-	-
第5子	-	-	-	-	-	-	-	-	-
第6子	-	-	-	-	-	-	-	-	-
第7子	-	-	-	-	-	-	-	-	-
第8子	-	-	-	-	-	-	-	-	-
第9子	-	-	-	-	-	-	-	-	-
第10子～	-	-	-	-	-	-	-	-	-

第6表 出生数 性・母の年齢(各歳)・出生順位・嫡出・非嫡出別

[非 嫡 出]

	総数	～14歳	15歳	16歳	17歳	18歳	19歳	20歳	21歳	22歳	23歳	24歳	25歳	26歳	27歳
総数	90	2	1	-	2	2	5	5	3	3	2	4	5	2	4
第1子	50	2	1	-	2	2	5	5	3	3	2	2	4	1	-
第2子	19	-	-	-	-	-	-	-	-	-	-	2	-	1	2
第3子	13	-	-	-	-	-	-	-	-	-	-	-	1	-	2
第4子	7	-	-	-	-	-	-	-	-	-	-	-	-	-	-
第5子	-	-	-	-	-	-	-	-	-	-	-	-	-	-	-
第6子	-	-	-	-	-	-	-	-	-	-	-	-	-	-	-
第7子	1	-	-	-	-	-	-	-	-	-	-	-	-	-	-
第8子	-	-	-	-	-	-	-	-	-	-	-	-	-	-	-
第9子	-	-	-	-	-	-	-	-	-	-	-	-	-	-	-
第10子～	-	-	-	-	-	-	-	-	-	-	-	-	-	-	-
男	47	2	1	-	-	1	3	1	1	1	2	1	3	1	2
第1子	22	2	1	-	-	1	3	1	1	1	2	-	3	-	-
第2子	12	-	-	-	-	-	-	-	-	-	-	1	-	1	1
第3子	6	-	-	-	-	-	-	-	-	-	-	-	-	-	1
第4子	7	-	-	-	-	-	-	-	-	-	-	-	-	-	-
第5子	-	-	-	-	-	-	-	-	-	-	-	-	-	-	-
第6子	-	-	-	-	-	-	-	-	-	-	-	-	-	-	-
第7子	-	-	-	-	-	-	-	-	-	-	-	-	-	-	-
第8子	-	-	-	-	-	-	-	-	-	-	-	-	-	-	-
第9子	-	-	-	-	-	-	-	-	-	-	-	-	-	-	-
第10子～	-	-	-	-	-	-	-	-	-	-	-	-	-	-	-
女	43	-	-	-	2	1	2	4	2	2	-	3	2	1	2
第1子	28	-	-	-	2	1	2	4	2	2	-	2	1	1	-
第2子	7	-	-	-	-	-	-	-	-	-	-	1	-	-	1
第3子	7	-	-	-	-	-	-	-	-	-	-	-	1	-	1
第4子	-	-	-	-	-	-	-	-	-	-	-	-	-	-	-
第5子	-	-	-	-	-	-	-	-	-	-	-	-	-	-	-
第6子	-	-	-	-	-	-	-	-	-	-	-	-	-	-	-
第7子	1	-	-	-	-	-	-	-	-	-	-	-	-	-	-
第8子	-	-	-	-	-	-	-	-	-	-	-	-	-	-	-
第9子	-	-	-	-	-	-	-	-	-	-	-	-	-	-	-
第10子～	-	-	-	-	-	-	-	-	-	-	-	-	-	-	-

28歳	29歳	30歳	31歳	32歳	33歳	34歳	35歳	36歳	37歳	38歳	39歳	40歳	41歳	42歳	
7	8	4	2	1	2	4	3	2	3	6	4	2	-	1	総数
4	3	1	-	1	-	4	-	1	1	-	1	1	-	1	第1子
3	2	2	-	-	1	-	3	-	-	2	-	-	-	-	第2子
-	2	-	1	-	-	-	-	1	2	2	2	-	-	-	第3子
-	1	1	1	-	1	-	-	-	-	1	1	1	-	-	第4子
-	-	-	-	-	-	-	-	-	-	-	-	-	-	-	第5子
-	-	-	-	-	-	-	-	-	-	-	-	-	-	-	第6子
-	-	-	-	-	-	-	-	-	-	1	-	-	-	-	第7子
-	-	-	-	-	-	-	-	-	-	-	-	-	-	-	第8子
-	-	-	-	-	-	-	-	-	-	-	-	-	-	-	第9子
-	-	-	-	-	-	-	-	-	-	-	-	-	-	-	第10子~
4	3	3	1	1	2	2	-	1	2	4	2	2	-	-	男
2	-	1	-	1	-	2	-	-	-	-	-	1	-	-	第1子
2	2	1	-	-	1	-	-	-	-	2	-	-	-	-	第2子
-	-	-	-	-	-	-	-	1	2	1	1	-	-	-	第3子
-	1	1	1	-	1	-	-	-	-	1	1	1	-	-	第4子
-	-	-	-	-	-	-	-	-	-	-	-	-	-	-	第5子
-	-	-	-	-	-	-	-	-	-	-	-	-	-	-	第6子
-	-	-	-	-	-	-	-	-	-	-	-	-	-	-	第7子
-	-	-	-	-	-	-	-	-	-	-	-	-	-	-	第8子
-	-	-	-	-	-	-	-	-	-	-	-	-	-	-	第9子
-	-	-	-	-	-	-	-	-	-	-	-	-	-	-	第10子~
3	5	1	1	-	-	2	3	1	1	2	2	-	-	1	女
2	3	-	-	-	-	2	-	1	1	-	1	-	-	1	第1子
1	-	1	-	-	-	-	3	-	-	-	-	-	-	-	第2子
-	2	-	1	-	-	-	-	-	-	1	1	-	-	-	第3子
-	-	-	-	-	-	-	-	-	-	-	-	-	-	-	第4子
-	-	-	-	-	-	-	-	-	-	-	-	-	-	-	第5子
-	-	-	-	-	-	-	-	-	-	-	-	-	-	-	第6子
-	-	-	-	-	-	-	-	-	-	1	-	-	-	-	第7子
-	-	-	-	-	-	-	-	-	-	-	-	-	-	-	第8子
-	-	-	-	-	-	-	-	-	-	-	-	-	-	-	第9子
-	-	-	-	-	-	-	-	-	-	-	-	-	-	-	第10子~

第6表 出生数 性・母の年齢(各歳)・出生順位・嫡出・非嫡出別

[非 嫡 出]

令和03年

	43歳	44歳	45歳	46歳	47歳	48歳	49歳	50歳～	不詳
総数	-	1	-	-	-	-	-	-	-
第1子	-	-	-	-	-	-	-	-	-
第2子	-	1	-	-	-	-	-	-	-
第3子	-	-	-	-	-	-	-	-	-
第4子	-	-	-	-	-	-	-	-	-
第5子	-	-	-	-	-	-	-	-	-
第6子	-	-	-	-	-	-	-	-	-
第7子	-	-	-	-	-	-	-	-	-
第8子	-	-	-	-	-	-	-	-	-
第9子	-	-	-	-	-	-	-	-	-
第10子～	-	-	-	-	-	-	-	-	-
男	-	1	-	-	-	-	-	-	-
第1子	-	-	-	-	-	-	-	-	-
第2子	-	1	-	-	-	-	-	-	-
第3子	-	-	-	-	-	-	-	-	-
第4子	-	-	-	-	-	-	-	-	-
第5子	-	-	-	-	-	-	-	-	-
第6子	-	-	-	-	-	-	-	-	-
第7子	-	-	-	-	-	-	-	-	-
第8子	-	-	-	-	-	-	-	-	-
第9子	-	-	-	-	-	-	-	-	-
第10子～	-	-	-	-	-	-	-	-	-
女	-	-	-	-	-	-	-	-	-
第1子	-	-	-	-	-	-	-	-	-
第2子	-	-	-	-	-	-	-	-	-
第3子	-	-	-	-	-	-	-	-	-
第4子	-	-	-	-	-	-	-	-	-
第5子	-	-	-	-	-	-	-	-	-
第6子	-	-	-	-	-	-	-	-	-
第7子	-	-	-	-	-	-	-	-	-
第8子	-	-	-	-	-	-	-	-	-
第9子	-	-	-	-	-	-	-	-	-
第10子～	-	-	-	-	-	-	-	-	-

第 3 章

死

亡

第1表 死亡数 性・死亡月・保健所一市町村別

	総数			1月			2月			3月			4月		
	総数	男	女	総数	男	女	総数	男	女	総数	男	女	総数	男	女
山形県	15,753	7,533	8,220	1,479	736	743	1,265	608	657	1,374	678	696	1,238	600	638
市部	12,055	5,800	6,255	1,114	560	554	948	462	486	1,030	516	514	971	471	500
郡部	3,698	1,733	1,965	365	176	189	317	146	171	344	162	182	267	129	138
村山保健所	4,133	1,986	2,147	394	207	187	344	162	182	371	186	185	341	154	187
最上保健所	1,310	649	661	109	53	56	110	56	54	103	50	53	98	49	49
置賜保健所	3,066	1,466	1,600	301	149	152	252	127	125	267	122	145	221	102	119
庄内保健所	4,289	2,011	2,278	415	196	219	326	147	179	365	183	182	330	164	166
山形市保健所	2,955	1,421	1,534	260	131	129	233	116	117	268	137	131	248	131	117
山形市	2,955	1,421	1,534	260	131	129	233	116	117	268	137	131	248	131	117
米沢市	1,102	546	556	93	50	43	85	44	41	82	44	38	76	36	40
鶴岡市	1,963	953	1,010	189	96	93	125	55	70	147	83	64	150	79	71
酒田市	1,616	735	881	145	63	82	139	67	72	143	65	78	133	65	68
新庄市	576	304	272	48	28	20	56	28	28	48	26	22	50	24	26
寒河江市	542	263	279	59	32	27	44	22	22	47	21	26	56	26	30
上山市	466	224	242	41	21	20	42	22	20	42	19	23	48	25	23
村山市	414	192	222	40	20	20	36	15	21	33	18	15	30	14	16
長井市	393	191	202	46	19	27	41	27	14	34	13	21	31	12	19
天童市	716	334	382	83	33	50	49	20	29	67	33	34	48	25	23
東根市	552	274	278	41	29	12	45	21	24	49	25	24	46	13	33
尾花沢市	291	143	148	24	17	7	17	8	9	28	12	16	21	7	14
南陽市	469	220	249	45	21	24	36	17	19	42	20	22	34	14	20
山辺町	190	98	92	12	5	7	18	9	9	21	14	7	12	5	7
中山町	127	65	62	13	7	6	8	3	5	8	5	3	11	5	6
河北町	283	135	148	28	17	11	21	8	13	22	13	9	27	14	13
西川町	112	57	55	11	6	5	12	9	3	12	4	8	13	6	7
朝日町	145	78	67	11	4	7	17	10	7	20	13	7	5	3	2
大江町	177	73	104	18	9	9	19	7	12	13	6	7	15	7	8
大石田町	118	50	68	13	7	6	16	8	8	9	3	6	9	4	5
金山町	102	49	53	7	5	2	7	4	3	11	6	5	5	3	2
最上町	160	67	93	16	4	12	11	3	8	10	4	6	14	6	8
舟形町	100	57	43	8	4	4	8	5	3	10	5	5	7	3	4
真室川町	161	73	88	10	3	7	11	7	4	10	4	6	10	6	4
大蔵村	63	30	33	6	2	4	8	4	4	5	3	2	2	1	1
鮭川村	60	29	31	3	2	1	4	3	1	1	1	-	5	2	3
戸沢村	88	40	48	11	5	6	5	2	3	8	1	7	5	4	1
高畠町	356	170	186	40	18	22	34	13	21	28	10	18	28	15	13
川西町	257	116	141	24	14	10	25	13	12	30	13	17	12	7	5
小国町	117	58	59	9	6	3	7	4	3	11	4	7	11	5	6
白鷹町	225	99	126	28	14	14	17	8	9	23	11	12	19	9	10
飯豊町	147	66	81	16	7	9	7	1	6	17	7	10	10	4	6
三川町	123	49	74	12	6	6	9	2	7	17	4	13	12	4	8
庄内町	340	167	173	46	25	21	34	14	20	35	18	17	21	10	11
遊佐町	247	107	140	23	6	17	19	9	10	23	13	10	14	6	8

5月			6月			7月			8月			9月			
総数	男	女	総数	男	女	総数	男	女	総数	男	女	総数	男	女	
1,340	635	705	1,193	582	611	1,272	624	648	1,276	598	678	1,254	585	669	山形県
1,046	492	554	926	455	471	969	471	498	990	463	527	978	467	511	市部
294	143	151	267	127	140	303	153	150	286	135	151	276	118	158	郡部
345	162	183	303	149	154	329	163	166	328	167	161	306	146	160	村山保健所
108	49	59	91	42	49	114	53	61	110	55	55	126	71	55	最上保健所
249	116	133	224	102	122	243	137	106	253	116	137	255	112	143	置賜保健所
357	159	198	350	185	165	336	153	183	346	155	191	360	166	194	庄内保健所
281	149	132	225	104	121	250	118	132	239	105	134	207	90	117	山形市保健所
281	149	132	225	104	121	250	118	132	239	105	134	207	90	117	山形市
89	37	52	79	31	48	88	54	34	102	50	52	99	48	51	米沢市
144	64	80	162	91	71	148	69	79	170	74	96	192	91	101	鶴岡市
160	72	88	131	66	65	136	56	80	125	54	71	124	60	64	酒田市
48	22	26	37	19	18	51	27	24	42	17	25	61	39	22	新庄市
51	18	33	38	21	17	34	20	14	50	26	24	34	18	16	寒河江市
38	16	22	35	13	22	36	14	22	40	22	18	38	20	18	上山市
37	15	22	20	10	10	39	22	17	28	11	17	32	14	18	村山市
27	14	13	28	14	14	30	16	14	31	17	14	24	14	10	長井市
54	29	25	56	24	32	59	32	27	53	27	26	59	28	31	天童市
47	23	24	53	26	27	45	23	22	48	27	21	35	14	21	東根市
29	11	18	28	21	7	19	4	15	23	16	7	25	11	14	尾花沢市
41	22	19	34	15	19	34	16	18	39	17	22	48	20	28	南陽市
13	11	2	14	6	8	14	7	7	18	10	8	17	8	9	山辺町
15	8	7	7	2	5	14	9	5	15	6	9	9	8	1	中山町
17	7	10	21	14	7	25	11	14	18	4	14	18	11	7	河北町
7	4	3	7	3	4	8	2	6	9	4	5	10	6	4	西川町
13	8	5	5	1	4	12	6	6	3	2	1	12	5	7	朝日町
15	6	9	13	5	8	17	9	8	15	6	9	9	2	7	大江町
9	6	3	6	3	3	7	4	3	8	6	2	8	1	7	大石田町
13	7	6	12	4	8	7	3	4	6	4	2	4	2	2	金山町
6	1	5	9	4	5	19	4	15	21	9	12	15	7	8	最上町
8	7	1	7	3	4	8	4	4	9	7	2	7	4	3	舟形町
17	5	12	15	6	9	10	7	3	16	9	7	13	6	7	真室川町
5	2	3	2	1	1	7	3	4	3	3	-	9	5	4	大蔵村
3	2	1	3	3	-	5	2	3	7	3	4	8	3	5	鮭川村
8	3	5	6	2	4	7	3	4	6	3	3	9	5	4	戸沢村
26	14	12	28	14	14	26	17	9	26	10	16	30	9	21	高畠町
25	8	17	15	9	6	25	14	11	13	6	7	17	6	11	川西町
11	8	3	6	3	3	10	7	3	11	4	7	12	5	7	小国町
17	5	12	23	14	9	19	8	11	13	5	8	16	5	11	白鷹町
13	8	5	11	2	9	11	5	6	18	7	11	9	5	4	飯豊町
4	2	2	12	8	4	10	6	4	8	3	5	7	-	7	三川町
31	12	19	22	11	11	27	12	15	25	16	9	20	11	9	庄内町
18	9	9	23	9	14	15	10	5	18	8	10	17	4	13	遊佐町

第1表 死亡数 性・死亡月・保健所一市町村別

令和03年

	10月			11月			12月		
	総数	男	女	総数	男	女	総数	男	女
山形県	1,280	597	683	1,361	616	745	1,421	674	747
市部	976	467	509	1,038	474	564	1,069	502	567
郡部	304	130	174	323	142	181	352	172	180
村山保健所	350	158	192	347	157	190	375	175	200
最上保健所	106	49	57	115	62	53	120	60	60
置賜保健所	265	131	134	268	125	143	268	127	141
庄内保健所	346	158	188	366	151	215	392	194	198
山形市保健所	213	101	112	265	121	144	266	118	148
山形市	213	101	112	265	121	144	266	118	148
米沢市	101	51	50	106	54	52	102	47	55
鶴岡市	166	77	89	180	86	94	190	88	102
酒田市	120	55	65	129	45	84	131	67	64
新庄市	43	24	19	46	27	19	46	23	23
寒河江市	42	18	24	47	22	25	40	19	21
上山市	32	17	15	37	14	23	37	21	16
村山市	47	22	25	34	13	21	38	18	20
長井市	35	18	17	32	13	19	34	14	20
天童市	66	24	42	51	25	26	71	34	37
東根市	38	22	16	51	29	22	54	22	32
尾花沢市	27	14	13	25	6	19	25	16	9
南陽市	46	24	22	35	19	16	35	15	20
山辺町	15	8	7	16	8	8	20	7	13
中山町	7	1	6	10	5	5	10	6	4
河北町	26	9	17	28	15	13	32	12	20
西川町	10	6	4	8	3	5	5	4	1
朝日町	19	10	9	17	10	7	11	6	5
大江町	14	5	9	10	3	7	19	8	11
大石田町	7	2	5	13	4	9	13	2	11
金山町	9	2	7	12	5	7	9	4	5
最上町	13	6	7	13	8	5	13	11	2
舟形町	6	2	4	12	7	5	10	6	4
真室川町	13	5	8	18	10	8	18	5	13
大蔵村	7	4	3	4	1	3	5	1	4
鮭川村	8	2	6	6	2	4	7	4	3
戸沢村	7	4	3	4	2	2	12	6	6
高畠町	31	16	15	26	13	13	33	21	12
川西町	20	7	13	25	9	16	26	10	16
小国町	10	4	6	9	4	5	10	4	6
白鷹町	14	7	7	18	5	13	18	8	10
飯豊町	8	4	4	17	8	9	10	8	2
三川町	11	3	8	9	3	6	12	8	4
庄内町	25	9	16	24	12	12	30	17	13
遊佐町	24	14	10	24	5	19	29	14	15

第2表 死亡数 性・年齢(5歳階級)・死亡当時の世帯の主な仕事別

令和03年

		総数	0～4歳	5～9	10～14	15～19	20～24	25～29	30～34	35～39	40～44	45～49	50～54
総	数	15,753	11	3	4	8	27	19	28	38	52	101	162
	男	7,533	6	2	1	4	18	14	21	25	33	68	107
	女	8,220	5	1	3	4	9	5	7	13	19	33	55
農	家世帯	1,440	2	-	-	2	-	2	4	4	4	8	5
	男	699	-	-	-	1	-	1	3	2	4	7	5
	女	741	2	-	-	1	-	1	1	2	-	1	-
自	営業者世帯	860	-	-	-	1	-	-	1	1	6	8	17
	男	443	-	-	-	-	-	-	-	1	4	4	10
	女	417	-	-	-	1	-	-	1	-	2	4	7
常	用勤労者世帯(Ⅰ)	1,742	6	2	3	1	6	8	11	10	11	19	42
	男	910	4	1	1	1	5	5	8	5	4	12	28
	女	832	2	1	2	-	1	3	3	5	7	7	14
常	用勤労者世帯(Ⅱ)	836	-	1	-	2	5	2	3	2	6	8	13
	男	422	-	1	-	1	2	2	3	2	5	6	9
	女	414	-	-	-	1	3	-	-	-	1	2	4
そ	の他の世帯	1,389	2	-	-	1	8	4	6	11	9	23	26
	男	739	1	-	-	1	7	3	4	8	6	16	12
	女	650	1	-	-	-	1	1	2	3	3	7	14
無	職の世帯	8,540	-	-	1	1	4	3	1	8	10	26	45
	男	3,880	-	-	-	-	3	3	1	6	5	15	33
	女	4,660	-	-	1	1	1	-	-	2	5	11	12
不	詳	946	1	-	-	-	4	-	2	2	6	9	14
	男	440	1	-	-	-	1	-	2	1	5	8	10
	女	506	-	-	-	-	3	-	-	1	1	1	4

		55～59	60～64	65～69	70～74	75～79	80～84	85～89	90～94	95～99	100歳以上	不詳
総	数	241	361	699	1,182	1,350	2,288	3,432	3,529	1,809	409	-
	男	172	251	490	808	873	1,323	1,626	1,224	402	65	-
	女	69	110	209	374	477	965	1,806	2,305	1,407	344	-
農	家世帯	19	31	56	116	95	183	314	380	169	46	-
	男	12	14	43	81	54	124	155	145	39	9	-
	女	7	17	13	35	41	59	159	235	130	37	-
自	営業者世帯	17	30	51	84	83	110	175	167	91	18	-
	男	13	20	37	62	58	72	82	56	22	2	-
	女	4	10	14	22	25	38	93	111	69	16	-
常	用勤労者世帯(Ⅰ)	46	59	105	158	139	281	384	308	118	25	-
	男	34	42	70	103	97	150	189	111	36	4	-
	女	12	17	35	55	42	131	195	197	82	21	-
常	用勤労者世帯(Ⅱ)	36	27	39	42	86	152	203	151	51	7	-
	男	22	18	24	24	50	86	101	53	13	-	-
	女	14	9	15	18	36	66	102	98	38	7	-
そ	の他の世帯	31	45	69	130	104	184	314	269	134	19	-
	男	24	33	44	98	64	106	158	117	31	6	-
	女	7	12	25	32	40	78	156	152	103	13	-
無	職の世帯	75	143	338	584	760	1,247	1,833	2,063	1,137	261	-
	男	54	102	240	395	500	720	852	671	240	40	-
	女	21	41	98	189	260	527	981	1,392	897	221	-
不	詳	17	26	41	68	83	131	209	191	109	33	-
	男	13	22	32	45	50	65	89	71	21	4	-
	女	4	4	9	23	33	66	120	120	88	29	-

注)常用勤労者世帯(Ⅰ)は、企業・個人商店等(官公庁を除く。)の常用勤労者で勤め先の従事者が1人から99人までの世帯。
常用勤労者世帯(Ⅱ)は、(Ⅰ)にあてはまらない常用勤労者世帯及び会社団体の役員の世帯(官公庁に勤務する世帯及び1人から99人までの企業の役員を含む。)

第3表 死亡数 性・年齢(各歳)・保健所一市町村別

	総数			0歳			1歳			2歳			3歳		
	総数	男	女	総数	男	女	総数	男	女	総数	男	女	総数	男	女
山形県	15,753	7,533	8,220	6	2	4	2	1	1	2	2	-	-	-	-
市部	12,055	5,800	6,255	5	1	4	2	1	1	2	2	-	-	-	-
郡部	3,698	1,733	1,965	1	1	-	-	-	-	-	-	-	-	-	-
村山保健所	4,133	1,986	2,147	2	1	1	-	-	-	-	-	-	-	-	-
最上保健所	1,310	649	661	1	1	-	-	-	-	-	-	-	-	-	-
置賜保健所	3,066	1,466	1,600	-	-	-	1	-	1	2	2	-	-	-	-
庄内保健所	4,289	2,011	2,278	1	-	1	-	-	-	-	-	-	-	-	-
山形市保健所	2,955	1,421	1,534	2	-	2	1	1	-	-	-	-	-	-	-
山形市	2,955	1,421	1,534	2	-	2	1	1	-	-	-	-	-	-	-
米沢市	1,102	546	556	-	-	-	1	-	1	1	1	-	-	-	-
鶴岡市	1,963	953	1,010	-	-	-	-	-	-	-	-	-	-	-	-
酒田市	1,616	735	881	1	-	1	-	-	-	-	-	-	-	-	-
新庄市	576	304	272	-	-	-	-	-	-	-	-	-	-	-	-
寒河江市	542	263	279	-	-	-	-	-	-	-	-	-	-	-	-
上山市	466	224	242	1	1	-	-	-	-	-	-	-	-	-	-
村山市	414	192	222	-	-	-	-	-	-	-	-	-	-	-	-
長井市	393	191	202	-	-	-	-	-	-	-	-	-	-	-	-
天童市	716	334	382	1	-	1	-	-	-	-	-	-	-	-	-
東根市	552	274	278	-	-	-	-	-	-	-	-	-	-	-	-
尾花沢市	291	143	148	-	-	-	-	-	-	-	-	-	-	-	-
南陽市	469	220	249	-	-	-	-	-	-	1	1	-	-	-	-
山辺町	190	98	92	-	-	-	-	-	-	-	-	-	-	-	-
中山町	127	65	62	-	-	-	-	-	-	-	-	-	-	-	-
河北町	283	135	148	-	-	-	-	-	-	-	-	-	-	-	-
西川町	112	57	55	-	-	-	-	-	-	-	-	-	-	-	-
朝日町	145	78	67	-	-	-	-	-	-	-	-	-	-	-	-
大江町	177	73	104	-	-	-	-	-	-	-	-	-	-	-	-
大石田町	118	50	68	-	-	-	-	-	-	-	-	-	-	-	-
金山町	102	49	53	-	-	-	-	-	-	-	-	-	-	-	-
最上町	160	67	93	-	-	-	-	-	-	-	-	-	-	-	-
舟形町	100	57	43	-	-	-	-	-	-	-	-	-	-	-	-
真室川町	161	73	88	-	-	-	-	-	-	-	-	-	-	-	-
大蔵村	63	30	33	1	1	-	-	-	-	-	-	-	-	-	-
鮭川村	60	29	31	-	-	-	-	-	-	-	-	-	-	-	-
戸沢村	88	40	48	-	-	-	-	-	-	-	-	-	-	-	-
高畠町	356	170	186	-	-	-	-	-	-	-	-	-	-	-	-
川西町	257	116	141	-	-	-	-	-	-	-	-	-	-	-	-
小国町	117	58	59	-	-	-	-	-	-	-	-	-	-	-	-
白鷹町	225	99	126	-	-	-	-	-	-	-	-	-	-	-	-
飯豊町	147	66	81	-	-	-	-	-	-	-	-	-	-	-	-
三川町	123	49	74	-	-	-	-	-	-	-	-	-	-	-	-
庄内町	340	167	173	-	-	-	-	-	-	-	-	-	-	-	-
遊佐町	247	107	140	-	-	-	-	-	-	-	-	-	-	-	-

4歳			5歳			6歳			7歳			8歳			
総数	男	女	総数	男	女	総数	男	女	総数	男	女	総数	男	女	
1	1	-	3	2	1	-	-	-	-	-	-	-	-	-	山形県
1	1	-	3	2	1	-	-	-	-	-	-	-	-	-	市部
-	-	-	-	-	-	-	-	-	-	-	-	-	-	-	郡部
-	-	-	-	-	-	-	-	-	-	-	-	-	-	-	村山保健所
-	-	-	-	-	-	-	-	-	-	-	-	-	-	-	最上保健所
-	-	-	1	-	1	-	-	-	-	-	-	-	-	-	置賜保健所
1	1	-	-	-	-	-	-	-	-	-	-	-	-	-	庄内保健所
-	-	-	2	2	-	-	-	-	-	-	-	-	-	-	山形市保健所
-	-	-	2	2	-	-	-	-	-	-	-	-	-	-	山形市
-	-	-	1	-	1	-	-	-	-	-	-	-	-	-	米沢市
-	-	-	-	-	-	-	-	-	-	-	-	-	-	-	鶴岡市
1	1	-	-	-	-	-	-	-	-	-	-	-	-	-	酒田市
-	-	-	-	-	-	-	-	-	-	-	-	-	-	-	新庄市
-	-	-	-	-	-	-	-	-	-	-	-	-	-	-	寒河江市
-	-	-	-	-	-	-	-	-	-	-	-	-	-	-	上山市
-	-	-	-	-	-	-	-	-	-	-	-	-	-	-	村山市
-	-	-	-	-	-	-	-	-	-	-	-	-	-	-	長井市
-	-	-	-	-	-	-	-	-	-	-	-	-	-	-	天童市
-	-	-	-	-	-	-	-	-	-	-	-	-	-	-	東根市
-	-	-	-	-	-	-	-	-	-	-	-	-	-	-	尾花沢市
-	-	-	-	-	-	-	-	-	-	-	-	-	-	-	南陽市
-	-	-	-	-	-	-	-	-	-	-	-	-	-	-	山辺町
-	-	-	-	-	-	-	-	-	-	-	-	-	-	-	中山町
-	-	-	-	-	-	-	-	-	-	-	-	-	-	-	河北町
-	-	-	-	-	-	-	-	-	-	-	-	-	-	-	西川町
-	-	-	-	-	-	-	-	-	-	-	-	-	-	-	朝日町
-	-	-	-	-	-	-	-	-	-	-	-	-	-	-	大江町
-	-	-	-	-	-	-	-	-	-	-	-	-	-	-	大石田町
-	-	-	-	-	-	-	-	-	-	-	-	-	-	-	金山町
-	-	-	-	-	-	-	-	-	-	-	-	-	-	-	最上町
-	-	-	-	-	-	-	-	-	-	-	-	-	-	-	舟形町
-	-	-	-	-	-	-	-	-	-	-	-	-	-	-	真室川町
-	-	-	-	-	-	-	-	-	-	-	-	-	-	-	大蔵村
-	-	-	-	-	-	-	-	-	-	-	-	-	-	-	鮭川村
-	-	-	-	-	-	-	-	-	-	-	-	-	-	-	戸沢村
-	-	-	-	-	-	-	-	-	-	-	-	-	-	-	高畠町
-	-	-	-	-	-	-	-	-	-	-	-	-	-	-	川西町
-	-	-	-	-	-	-	-	-	-	-	-	-	-	-	小国町
-	-	-	-	-	-	-	-	-	-	-	-	-	-	-	白鷹町
-	-	-	-	-	-	-	-	-	-	-	-	-	-	-	飯豊町
-	-	-	-	-	-	-	-	-	-	-	-	-	-	-	三川町
-	-	-	-	-	-	-	-	-	-	-	-	-	-	-	庄内町
-	-	-	-	-	-	-	-	-	-	-	-	-	-	-	遊佐町

第3表 死亡数 性・年齢(各歳)・保健所一市町村別

	9歳			10歳			11歳			12歳			13歳		
	総数	男	女	総数	男	女	総数	男	女	総数	男	女	総数	男	女
山形県	-	-	-	-	-	-	-	-	-	-	-	-	1	-	1
市部	-	-	-	-	-	-	-	-	-	-	-	-	1	-	1
郡部	-	-	-	-	-	-	-	-	-	-	-	-	-	-	-
村山保健所	-	-	-	-	-	-	-	-	-	-	-	-	-	-	-
最上保健所	-	-	-	-	-	-	-	-	-	-	-	-	-	-	-
置賜保健所	-	-	-	-	-	-	-	-	-	-	-	-	-	-	-
庄内保健所	-	-	-	-	-	-	-	-	-	-	-	-	1	-	1
山形市保健所	-	-	-	-	-	-	-	-	-	-	-	-	-	-	-
山形市	-	-	-	-	-	-	-	-	-	-	-	-	-	-	-
米沢市	-	-	-	-	-	-	-	-	-	-	-	-	-	-	-
鶴岡市	-	-	-	-	-	-	-	-	-	-	-	-	-	-	-
酒田市	-	-	-	-	-	-	-	-	-	-	-	-	1	-	1
新庄市	-	-	-	-	-	-	-	-	-	-	-	-	-	-	-
寒河江市	-	-	-	-	-	-	-	-	-	-	-	-	-	-	-
上山市	-	-	-	-	-	-	-	-	-	-	-	-	-	-	-
村山市	-	-	-	-	-	-	-	-	-	-	-	-	-	-	-
長井市	-	-	-	-	-	-	-	-	-	-	-	-	-	-	-
天童市	-	-	-	-	-	-	-	-	-	-	-	-	-	-	-
東根市	-	-	-	-	-	-	-	-	-	-	-	-	-	-	-
尾花沢市	-	-	-	-	-	-	-	-	-	-	-	-	-	-	-
南陽市	-	-	-	-	-	-	-	-	-	-	-	-	-	-	-
山辺町	-	-	-	-	-	-	-	-	-	-	-	-	-	-	-
中山町	-	-	-	-	-	-	-	-	-	-	-	-	-	-	-
河北町	-	-	-	-	-	-	-	-	-	-	-	-	-	-	-
西川町	-	-	-	-	-	-	-	-	-	-	-	-	-	-	-
朝日町	-	-	-	-	-	-	-	-	-	-	-	-	-	-	-
大江町	-	-	-	-	-	-	-	-	-	-	-	-	-	-	-
大石田町	-	-	-	-	-	-	-	-	-	-	-	-	-	-	-
金山町	-	-	-	-	-	-	-	-	-	-	-	-	-	-	-
最上町	-	-	-	-	-	-	-	-	-	-	-	-	-	-	-
舟形町	-	-	-	-	-	-	-	-	-	-	-	-	-	-	-
真室川町	-	-	-	-	-	-	-	-	-	-	-	-	-	-	-
大蔵村	-	-	-	-	-	-	-	-	-	-	-	-	-	-	-
鮭川村	-	-	-	-	-	-	-	-	-	-	-	-	-	-	-
戸沢村	-	-	-	-	-	-	-	-	-	-	-	-	-	-	-
高島町	-	-	-	-	-	-	-	-	-	-	-	-	-	-	-
川西町	-	-	-	-	-	-	-	-	-	-	-	-	-	-	-
小国町	-	-	-	-	-	-	-	-	-	-	-	-	-	-	-
白鷹町	-	-	-	-	-	-	-	-	-	-	-	-	-	-	-
飯豊町	-	-	-	-	-	-	-	-	-	-	-	-	-	-	-
三川町	-	-	-	-	-	-	-	-	-	-	-	-	-	-	-
庄内町	-	-	-	-	-	-	-	-	-	-	-	-	-	-	-
遊佐町	-	-	-	-	-	-	-	-	-	-	-	-	-	-	-

14歳			15歳			16歳			17歳			18歳			
総数	男	女	総数	男	女	総数	男	女	総数	男	女	総数	男	女	
3	1	2	1	-	1	1	-	1	3	2	1	1	1	-	山形県
2	1	1	-	-	-	1	-	1	2	1	1	1	1	-	市部
1	-	1	1	-	1	-	-	-	1	1	-	-	-	-	郡部
2	1	1	-	-	-	1	-	1	1	-	1	1	1	-	村山保健所
1	-	1	-	-	-	-	-	-	-	-	-	-	-	-	最上保健所
-	-	-	1	-	1	-	-	-	1	1	-	-	-	-	置賜保健所
-	-	-	-	-	-	-	-	-	-	-	-	-	-	-	庄内保健所
-	-	-	-	-	-	-	-	-	1	1	-	-	-	-	山形市保健所
-	-	-	-	-	-	-	-	-	1	1	-	-	-	-	山形市
-	-	-	-	-	-	-	-	-	-	-	-	-	-	-	米沢市
-	-	-	-	-	-	-	-	-	-	-	-	-	-	-	鶴岡市
-	-	-	-	-	-	-	-	-	-	-	-	-	-	-	酒田市
1	-	1	-	-	-	-	-	-	-	-	-	-	-	-	新庄市
1	1	-	-	-	-	-	-	-	-	-	-	-	-	-	寒河江市
-	-	-	-	-	-	-	-	-	-	-	-	-	-	-	上山市
-	-	-	-	-	-	-	-	-	1	-	1	1	1	-	村山市
-	-	-	-	-	-	-	-	-	-	-	-	-	-	-	長井市
-	-	-	-	-	-	1	-	1	-	-	-	-	-	-	天童市
-	-	-	-	-	-	-	-	-	-	-	-	-	-	-	東根市
-	-	-	-	-	-	-	-	-	-	-	-	-	-	-	尾花沢市
-	-	-	-	-	-	-	-	-	-	-	-	-	-	-	南陽市
-	-	-	-	-	-	-	-	-	-	-	-	-	-	-	山辺町
-	-	-	-	-	-	-	-	-	-	-	-	-	-	-	中山町
-	-	-	-	-	-	-	-	-	-	-	-	-	-	-	河北町
1	-	1	-	-	-	-	-	-	-	-	-	-	-	-	西川町
-	-	-	-	-	-	-	-	-	-	-	-	-	-	-	朝日町
-	-	-	-	-	-	-	-	-	-	-	-	-	-	-	大江町
-	-	-	-	-	-	-	-	-	-	-	-	-	-	-	大石田町
-	-	-	-	-	-	-	-	-	-	-	-	-	-	-	金山町
-	-	-	-	-	-	-	-	-	-	-	-	-	-	-	最上町
-	-	-	-	-	-	-	-	-	-	-	-	-	-	-	舟形町
-	-	-	-	-	-	-	-	-	-	-	-	-	-	-	真室川町
-	-	-	-	-	-	-	-	-	-	-	-	-	-	-	大蔵村
-	-	-	-	-	-	-	-	-	-	-	-	-	-	-	鮭川村
-	-	-	-	-	-	-	-	-	-	-	-	-	-	-	戸沢村
-	-	-	-	-	-	-	-	-	1	1	-	-	-	-	高畠町
-	-	-	-	-	-	-	-	-	-	-	-	-	-	-	川西町
-	-	-	-	-	-	-	-	-	-	-	-	-	-	-	小国町
-	-	-	1	-	1	-	-	-	-	-	-	-	-	-	白鷹町
-	-	-	-	-	-	-	-	-	-	-	-	-	-	-	飯豊町
-	-	-	-	-	-	-	-	-	-	-	-	-	-	-	三川町
-	-	-	-	-	-	-	-	-	-	-	-	-	-	-	庄内町
-	-	-	-	-	-	-	-	-	-	-	-	-	-	-	遊佐町

第3表 死亡数 性・年齢(各歳)・保健所一市町村別

	19歳			20歳			21歳			22歳			23歳		
	総数	男	女	総数	男	女	総数	男	女	総数	男	女	総数	男	女
山形県	2	1	1	5	4	1	4	4	-	8	3	5	7	4	3
市部	-	-	-	4	3	1	2	2	-	7	3	4	6	3	3
郡部	2	1	1	1	1	-	2	2	-	1	-	1	1	1	-
村山保健所	1	1	-	1	1	-	-	-	-	-	-	-	-	-	-
最上保健所	1	-	1	-	-	-	2	2	-	1	-	1	1	1	-
置賜保健所	-	-	-	2	1	1	1	1	-	1	-	1	-	-	-
庄内保健所	-	-	-	1	1	-	-	-	-	4	3	1	1	1	-
山形市保健所	-	-	-	1	1	-	1	1	-	2	-	2	5	2	3
山形市	-	-	-	1	1	-	1	1	-	2	-	2	5	2	3
米沢市	-	-	-	1	-	1	1	1	-	1	-	1	-	-	-
鶴岡市	-	-	-	1	1	-	-	-	-	2	2	-	1	1	-
酒田市	-	-	-	-	-	-	-	-	-	2	1	1	-	-	-
新庄市	-	-	-	-	-	-	-	-	-	-	-	-	-	-	-
寒河江市	-	-	-	-	-	-	-	-	-	-	-	-	-	-	-
上山市	-	-	-	-	-	-	-	-	-	-	-	-	-	-	-
村山市	-	-	-	-	-	-	-	-	-	-	-	-	-	-	-
長井市	-	-	-	-	-	-	-	-	-	-	-	-	-	-	-
天童市	-	-	-	-	-	-	-	-	-	-	-	-	-	-	-
東根市	-	-	-	1	1	-	-	-	-	-	-	-	-	-	-
尾花沢市	-	-	-	-	-	-	-	-	-	-	-	-	-	-	-
南陽市	-	-	-	-	-	-	-	-	-	-	-	-	-	-	-
山辺町	-	-	-	-	-	-	-	-	-	-	-	-	-	-	-
中山町	-	-	-	-	-	-	-	-	-	-	-	-	-	-	-
河北町	1	1	-	-	-	-	-	-	-	-	-	-	-	-	-
西川町	-	-	-	-	-	-	-	-	-	-	-	-	-	-	-
朝日町	-	-	-	-	-	-	-	-	-	-	-	-	-	-	-
大江町	-	-	-	-	-	-	-	-	-	-	-	-	-	-	-
大石田町	-	-	-	-	-	-	-	-	-	-	-	-	-	-	-
金山町	-	-	-	-	-	-	1	1	-	-	-	-	-	-	-
最上町	-	-	-	-	-	-	-	-	-	-	-	-	-	-	-
舟形町	-	-	-	-	-	-	-	-	-	1	-	1	-	-	-
真室川町	-	-	-	-	-	-	1	1	-	-	-	-	1	1	-
大蔵村	1	-	1	-	-	-	-	-	-	-	-	-	-	-	-
鮭川村	-	-	-	-	-	-	-	-	-	-	-	-	-	-	-
戸沢村	-	-	-	-	-	-	-	-	-	-	-	-	-	-	-
高島町	-	-	-	1	1	-	-	-	-	-	-	-	-	-	-
川西町	-	-	-	-	-	-	-	-	-	-	-	-	-	-	-
小国町	-	-	-	-	-	-	-	-	-	-	-	-	-	-	-
白鷹町	-	-	-	-	-	-	-	-	-	-	-	-	-	-	-
飯豊町	-	-	-	-	-	-	-	-	-	-	-	-	-	-	-
三川町	-	-	-	-	-	-	-	-	-	-	-	-	-	-	-
庄内町	-	-	-	-	-	-	-	-	-	-	-	-	-	-	-
遊佐町	-	-	-	-	-	-	-	-	-	-	-	-	-	-	-

24歳			25歳			26歳			27歳			28歳			
総数	男	女	総数	男	女	総数	男	女	総数	男	女	総数	男	女	
3	3	-	3	3	-	5	4	1	2	2	-	6	3	3	山形県
3	3	-	2	2	-	2	2	-	1	1	-	4	2	2	市部
-	-	-	1	1	-	3	2	1	1	1	-	2	1	1	郡部
-	-	-	2	2	-	-	-	-	-	-	-	2	2	-	村山保健所
-	-	-	-	-	-	2	2	-	-	-	-	-	-	-	最上保健所
-	-	-	-	-	-	2	1	1	-	-	-	3	1	2	置賜保健所
1	1	-	-	-	-	-	-	-	2	2	-	-	-	-	庄内保健所
2	2	-	1	1	-	1	1	-	-	-	-	1	-	1	山形市保健所
2	2	-	1	1	-	1	1	-	-	-	-	1	-	1	山形市
-	-	-	-	-	-	-	-	-	-	-	-	2	1	1	米沢市
-	-	-	-	-	-	-	-	-	1	1	-	-	-	-	鶴岡市
1	1	-	-	-	-	-	-	-	-	-	-	-	-	-	酒田市
-	-	-	-	-	-	-	-	-	-	-	-	-	-	-	新庄市
-	-	-	-	-	-	-	-	-	-	-	-	-	-	-	寒河江市
-	-	-	-	-	-	-	-	-	-	-	-	-	-	-	上山市
-	-	-	-	-	-	-	-	-	-	-	-	-	-	-	村山市
-	-	-	-	-	-	-	-	-	-	-	-	-	-	-	長井市
-	-	-	1	1	-	-	-	-	-	-	-	-	-	-	天童市
-	-	-	-	-	-	-	-	-	-	-	-	1	1	-	東根市
-	-	-	-	-	-	-	-	-	-	-	-	-	-	-	尾花沢市
-	-	-	-	-	-	1	1	-	-	-	-	-	-	-	南陽市
-	-	-	-	-	-	-	-	-	-	-	-	-	-	-	山辺町
-	-	-	-	-	-	-	-	-	-	-	-	-	-	-	中山町
-	-	-	-	-	-	-	-	-	-	-	-	1	1	-	河北町
-	-	-	-	-	-	-	-	-	-	-	-	-	-	-	西川町
-	-	-	-	-	-	-	-	-	-	-	-	-	-	-	朝日町
-	-	-	1	1	-	-	-	-	-	-	-	-	-	-	大江町
-	-	-	-	-	-	-	-	-	-	-	-	-	-	-	大石田町
-	-	-	-	-	-	-	-	-	-	-	-	-	-	-	金山町
-	-	-	-	-	-	-	-	-	-	-	-	-	-	-	最上町
-	-	-	-	-	-	1	1	-	-	-	-	-	-	-	舟形町
-	-	-	-	-	-	1	1	-	-	-	-	-	-	-	真室川町
-	-	-	-	-	-	-	-	-	-	-	-	-	-	-	大蔵村
-	-	-	-	-	-	-	-	-	-	-	-	-	-	-	鮭川村
-	-	-	-	-	-	-	-	-	-	-	-	-	-	-	戸沢村
-	-	-	-	-	-	-	-	-	-	-	-	-	-	-	高畠町
-	-	-	-	-	-	-	-	-	-	-	-	-	-	-	川西町
-	-	-	-	-	-	-	-	-	-	-	-	-	-	-	小国町
-	-	-	-	-	-	1	-	1	-	-	-	1	-	1	白鷹町
-	-	-	-	-	-	-	-	-	-	-	-	-	-	-	飯豊町
-	-	-	-	-	-	-	-	-	-	-	-	-	-	-	三川町
-	-	-	-	-	-	-	-	-	-	-	-	-	-	-	庄内町
-	-	-	-	-	-	-	-	-	1	1	-	-	-	-	遊佐町

第3表 死亡数 性・年齢(各歳)・保健所一市町村別

	29歳			30歳			31歳			32歳			33歳		
	総数	男	女	総数	男	女	総数	男	女	総数	男	女	総数	男	女
山形県	3	2	1	6	5	1	6	4	2	6	5	1	7	4	3
市部	1	1	-	2	2	-	5	3	2	5	5	-	7	4	3
郡部	2	1	1	4	3	1	1	1	-	1	-	1	-	-	-
村山保健所	2	2	-	2	2	-	1	1	-	-	-	-	3	2	1
最上保健所	-	-	-	1	-	1	1	1	-	2	2	-	2	1	1
置賜保健所	-	-	-	3	3	-	-	-	-	-	-	-	1	-	1
庄内保健所	1	-	1	-	-	-	2	1	1	3	2	1	1	1	-
山形市保健所	-	-	-	-	-	-	2	1	1	1	1	-	-	-	-
山形市	-	-	-	-	-	-	2	1	1	1	1	-	-	-	-
米沢市	-	-	-	1	1	-	-	-	-	-	-	-	1	-	1
鶴岡市	-	-	-	-	-	-	2	1	1	-	-	-	1	1	-
酒田市	-	-	-	-	-	-	-	-	-	2	2	-	-	-	-
新庄市	-	-	-	-	-	-	-	-	-	2	2	-	2	1	1
寒河江市	-	-	-	-	-	-	-	-	-	-	-	-	1	1	-
上山市	-	-	-	-	-	-	-	-	-	-	-	-	1	-	1
村山市	-	-	-	-	-	-	-	-	-	-	-	-	-	-	-
長井市	-	-	-	-	-	-	-	-	-	-	-	-	-	-	-
天童市	-	-	-	-	-	-	-	-	-	-	-	-	-	-	-
東根市	1	1	-	1	1	-	1	1	-	-	-	-	1	1	-
尾花沢市	-	-	-	-	-	-	-	-	-	-	-	-	-	-	-
南陽市	-	-	-	-	-	-	-	-	-	-	-	-	-	-	-
山辺町	-	-	-	1	1	-	-	-	-	-	-	-	-	-	-
中山町	-	-	-	-	-	-	-	-	-	-	-	-	-	-	-
河北町	-	-	-	-	-	-	-	-	-	-	-	-	-	-	-
西川町	1	1	-	-	-	-	-	-	-	-	-	-	-	-	-
朝日町	-	-	-	-	-	-	-	-	-	-	-	-	-	-	-
大江町	-	-	-	-	-	-	-	-	-	-	-	-	-	-	-
大石田町	-	-	-	-	-	-	-	-	-	-	-	-	-	-	-
金山町	-	-	-	-	-	-	1	1	-	-	-	-	-	-	-
最上町	-	-	-	-	-	-	-	-	-	-	-	-	-	-	-
舟形町	-	-	-	-	-	-	-	-	-	-	-	-	-	-	-
真室川町	-	-	-	-	-	-	-	-	-	-	-	-	-	-	-
大蔵村	-	-	-	-	-	-	-	-	-	-	-	-	-	-	-
鮭川村	-	-	-	-	-	-	-	-	-	-	-	-	-	-	-
戸沢村	-	-	-	1	-	1	-	-	-	-	-	-	-	-	-
高島町	-	-	-	-	-	-	-	-	-	-	-	-	-	-	-
川西町	-	-	-	-	-	-	-	-	-	-	-	-	-	-	-
小国町	-	-	-	-	-	-	-	-	-	-	-	-	-	-	-
白鷹町	-	-	-	2	2	-	-	-	-	-	-	-	-	-	-
飯豊町	-	-	-	-	-	-	-	-	-	-	-	-	-	-	-
三川町	-	-	-	-	-	-	-	-	-	-	-	-	-	-	-
庄内町	1	-	1	-	-	-	-	-	-	1	-	1	-	-	-
遊佐町	-	-	-	-	-	-	-	-	-	-	-	-	-	-	-

34歳			35歳			36歳			37歳			38歳			
総数	男	女	総数	男	女	総数	男	女	総数	男	女	総数	男	女	
3	3	-	8	5	3	4	4	-	4	1	3	8	4	4	山形県
3	3	-	6	5	1	3	3	-	4	1	3	6	3	3	市部
-	-	-	2	-	2	1	1	-	-	-	-	2	1	1	郡部
1	1	-	1	-	1	1	1	-	-	-	-	5	2	3	村山保健所
-	-	-	2	-	2	1	1	-	-	-	-	2	1	1	最上保健所
-	-	-	2	2	-	-	-	-	1	-	1	-	-	-	置賜保健所
1	1	-	1	1	-	1	1	-	3	1	2	1	1	-	庄内保健所
1	1	-	2	2	-	1	1	-	-	-	-	-	-	-	山形市保健所
1	1	-	2	2	-	1	1	-	-	-	-	-	-	-	山形市
-	-	-	1	1	-	-	-	-	-	-	-	-	-	-	米沢市
1	1	-	1	1	-	1	1	-	1	-	1	-	-	-	鶴岡市
-	-	-	-	-	-	-	-	-	2	1	1	-	-	-	酒田市
-	-	-	-	-	-	-	-	-	-	-	-	2	1	1	新庄市
-	-	-	-	-	-	-	-	-	-	-	-	-	-	-	寒河江市
-	-	-	-	-	-	1	1	-	-	-	-	1	-	1	上山市
1	1	-	-	-	-	-	-	-	-	-	-	-	-	-	村山市
-	-	-	-	-	-	-	-	-	-	-	-	-	-	-	長井市
-	-	-	1	-	1	-	-	-	-	-	-	2	1	1	天童市
-	-	-	-	-	-	-	-	-	-	-	-	1	1	-	東根市
-	-	-	-	-	-	-	-	-	-	-	-	-	-	-	尾花沢市
-	-	-	1	1	-	-	-	-	1	-	1	-	-	-	南陽市
-	-	-	-	-	-	-	-	-	-	-	-	-	-	-	山辺町
-	-	-	-	-	-	-	-	-	-	-	-	-	-	-	中山町
-	-	-	-	-	-	-	-	-	-	-	-	-	-	-	河北町
-	-	-	-	-	-	-	-	-	-	-	-	1	-	1	西川町
-	-	-	-	-	-	-	-	-	-	-	-	-	-	-	朝日町
-	-	-	-	-	-	-	-	-	-	-	-	-	-	-	大江町
-	-	-	-	-	-	-	-	-	-	-	-	-	-	-	大石田町
-	-	-	-	-	-	-	-	-	-	-	-	-	-	-	金山町
-	-	-	-	-	-	-	-	-	-	-	-	-	-	-	最上町
-	-	-	1	-	1	1	1	-	-	-	-	-	-	-	舟形町
-	-	-	1	-	1	-	-	-	-	-	-	-	-	-	真室川町
-	-	-	-	-	-	-	-	-	-	-	-	-	-	-	大蔵村
-	-	-	-	-	-	-	-	-	-	-	-	-	-	-	鮭川村
-	-	-	-	-	-	-	-	-	-	-	-	-	-	-	戸沢村
-	-	-	-	-	-	-	-	-	-	-	-	-	-	-	高畠町
-	-	-	-	-	-	-	-	-	-	-	-	-	-	-	川西町
-	-	-	-	-	-	-	-	-	-	-	-	-	-	-	小国町
-	-	-	-	-	-	-	-	-	-	-	-	-	-	-	白鷹町
-	-	-	-	-	-	-	-	-	-	-	-	-	-	-	飯豊町
-	-	-	-	-	-	-	-	-	-	-	-	-	-	-	三川町
-	-	-	-	-	-	-	-	-	-	-	-	1	1	-	庄内町
-	-	-	-	-	-	-	-	-	-	-	-	-	-	-	遊佐町

第3表 死亡数 性・年齢(各歳)・保健所一市町村別

	39歳			40歳			41歳			42歳			43歳		
	総数	男	女	総数	男	女	総数	男	女	総数	男	女	総数	男	女
山形県	14	11	3	7	5	2	5	5	-	15	10	5	11	7	4
市部	8	6	2	4	4	-	5	5	-	13	8	5	8	5	3
郡部	6	5	1	3	1	2	-	-	-	2	2	-	3	2	1
村山保健所	4	4	-	3	2	1	1	1	-	5	3	2	3	2	1
最上保健所	1	1	-	1	1	-	-	-	-	1	-	1	-	-	-
置賜保健所	4	2	2	-	-	-	-	-	-	2	1	1	2	1	1
庄内保健所	4	3	1	3	2	1	3	3	-	2	2	-	2	1	1
山形市保健所	1	1	-	-	-	-	1	1	-	5	4	1	4	3	1
山形市	1	1	-	-	-	-	1	1	-	5	4	1	4	3	1
米沢市	2	-	2	-	-	-	-	-	-	1	-	1	1	1	-
鶴岡市	1	1	-	2	2	-	2	2	-	1	1	-	1	-	1
酒田市	-	-	-	-	-	-	1	1	-	1	1	-	1	1	-
新庄市	-	-	-	-	-	-	-	-	-	1	-	1	-	-	-
寒河江市	-	-	-	-	-	-	1	1	-	-	-	-	-	-	-
上山市	-	-	-	-	-	-	-	-	-	-	-	-	-	-	-
村山市	-	-	-	-	-	-	-	-	-	1	-	1	-	-	-
長井市	1	1	-	-	-	-	-	-	-	-	-	-	1	-	1
天童市	-	-	-	1	1	-	-	-	-	1	1	-	-	-	-
東根市	2	2	-	-	-	-	-	-	-	1	1	-	-	-	-
尾花沢市	1	1	-	1	1	-	-	-	-	1	-	1	-	-	-
南陽市	-	-	-	-	-	-	-	-	-	-	-	-	-	-	-
山辺町	-	-	-	1	-	1	-	-	-	-	-	-	1	1	-
中山町	-	-	-	-	-	-	-	-	-	1	1	-	1	-	1
河北町	-	-	-	-	-	-	-	-	-	-	-	-	-	-	-
西川町	1	1	-	-	-	-	-	-	-	-	-	-	1	1	-
朝日町	-	-	-	-	-	-	-	-	-	-	-	-	-	-	-
大江町	-	-	-	-	-	-	-	-	-	-	-	-	-	-	-
大石田町	-	-	-	-	-	-	-	-	-	-	-	-	-	-	-
金山町	-	-	-	-	-	-	-	-	-	-	-	-	-	-	-
最上町	-	-	-	1	1	-	-	-	-	-	-	-	-	-	-
舟形町	1	1	-	-	-	-	-	-	-	-	-	-	-	-	-
真室川町	-	-	-	-	-	-	-	-	-	-	-	-	-	-	-
大蔵村	-	-	-	-	-	-	-	-	-	-	-	-	-	-	-
鮭川村	-	-	-	-	-	-	-	-	-	-	-	-	-	-	-
戸沢村	-	-	-	-	-	-	-	-	-	-	-	-	-	-	-
高島町	1	1	-	-	-	-	-	-	-	1	1	-	-	-	-
川西町	-	-	-	-	-	-	-	-	-	-	-	-	-	-	-
小国町	-	-	-	-	-	-	-	-	-	-	-	-	-	-	-
白鷹町	-	-	-	-	-	-	-	-	-	-	-	-	-	-	-
飯豊町	-	-	-	-	-	-	-	-	-	-	-	-	-	-	-
三川町	-	-	-	-	-	-	-	-	-	-	-	-	-	-	-
庄内町	3	2	1	1	-	1	-	-	-	-	-	-	-	-	-
遊佐町	-	-	-	-	-	-	-	-	-	-	-	-	-	-	-

44歳			45歳			46歳			47歳			48歳			
総数	男	女	総数	男	女	総数	男	女	総数	男	女	総数	男	女	
14	6	8	21	15	6	12	10	2	17	7	10	19	14	5	山形県
12	6	6	20	14	6	10	8	2	14	6	8	14	10	4	市部
2	-	2	1	1	-	2	2	-	3	1	2	5	4	1	郡部
1	-	1	5	4	1	1	1	-	2	-	2	5	5	-	村山保健所
2	-	2	-	-	-	2	2	-	-	-	-	-	-	-	最上保健所
4	3	1	2	-	2	4	3	1	4	2	2	3	2	1	置賜保健所
4	3	1	8	7	1	3	3	-	8	4	4	6	4	2	庄内保健所
3	-	3	6	4	2	2	1	1	3	1	2	5	3	2	山形市保健所
3	-	3	6	4	2	2	1	1	3	1	2	5	3	2	山形市
1	1	-	2	-	2	1	-	1	2	2	-	2	1	1	米沢市
2	2	-	4	3	1	1	1	-	4	1	3	3	2	1	鶴岡市
2	1	1	3	3	-	2	2	-	2	2	-	2	2	-	酒田市
1	-	1	-	-	-	2	2	-	-	-	-	-	-	-	新庄市
-	-	-	2	2	-	1	1	-	1	-	1	-	-	-	寒河江市
-	-	-	1	1	-	-	-	-	-	-	-	-	-	-	上山市
-	-	-	-	-	-	-	-	-	-	-	-	-	-	-	村山市
1	1	-	-	-	-	1	1	-	-	-	-	-	-	-	長井市
1	-	1	2	1	1	-	-	-	-	-	-	1	1	-	天童市
-	-	-	-	-	-	-	-	-	1	-	1	-	-	-	東根市
-	-	-	-	-	-	-	-	-	-	-	-	1	1	-	尾花沢市
1	1	-	-	-	-	-	-	-	1	-	1	-	-	-	南陽市
-	-	-	-	-	-	-	-	-	-	-	-	-	-	-	山辺町
-	-	-	-	-	-	-	-	-	-	-	-	-	-	-	中山町
-	-	-	-	-	-	-	-	-	-	-	-	2	2	-	河北町
-	-	-	-	-	-	-	-	-	-	-	-	-	-	-	西川町
-	-	-	-	-	-	-	-	-	-	-	-	-	-	-	朝日町
-	-	-	-	-	-	-	-	-	-	-	-	-	-	-	大江町
-	-	-	-	-	-	-	-	-	-	-	-	1	1	-	大石田町
1	-	1	-	-	-	-	-	-	-	-	-	-	-	-	金山町
-	-	-	-	-	-	-	-	-	-	-	-	-	-	-	最上町
-	-	-	-	-	-	-	-	-	-	-	-	-	-	-	舟形町
-	-	-	-	-	-	-	-	-	-	-	-	-	-	-	真室川町
-	-	-	-	-	-	-	-	-	-	-	-	-	-	-	大蔵村
-	-	-	-	-	-	-	-	-	-	-	-	-	-	-	鮭川村
-	-	-	-	-	-	-	-	-	-	-	-	-	-	-	戸沢村
1	-	1	-	-	-	1	1	-	-	-	-	-	-	-	高畠町
-	-	-	-	-	-	-	-	-	1	-	1	-	-	-	川西町
-	-	-	-	-	-	-	-	-	-	-	-	-	-	-	小国町
-	-	-	-	-	-	-	-	-	-	-	-	1	1	-	白鷹町
-	-	-	-	-	-	1	1	-	-	-	-	-	-	-	飯豊町
-	-	-	-	-	-	-	-	-	-	-	-	-	-	-	三川町
-	-	-	1	1	-	-	-	-	-	-	-	1	-	1	庄内町
-	-	-	-	-	-	-	-	-	2	1	1	-	-	-	遊佐町

第3表 死亡数 性・年齢(各歳)・保健所一市町村別

	49歳			50歳			51歳			52歳			53歳		
	総数	男	女	総数	男	女	総数	男	女	総数	男	女	総数	男	女
山形県	32	22	10	25	12	13	31	21	10	44	31	13	30	19	11
市部	27	20	7	20	11	9	25	17	8	34	25	9	22	16	6
郡部	5	2	3	5	1	4	6	4	2	10	6	4	8	3	5
村山保健所	9	6	3	5	3	2	9	4	5	15	9	6	5	4	1
最上保健所	-	-	-	1	1	-	3	3	-	2	1	1	1	1	-
置賜保健所	8	7	1	7	3	4	2	2	-	9	8	1	5	3	2
庄内保健所	13	9	4	4	2	2	6	3	3	11	7	4	14	8	6
山形市保健所	2	-	2	8	3	5	11	9	2	7	6	1	5	3	2
山形市	2	-	2	8	3	5	11	9	2	7	6	1	5	3	2
米沢市	4	4	-	2	1	1	1	1	-	4	3	1	2	2	-
鶴岡市	6	5	1	4	2	2	1	-	1	6	5	1	5	4	1
酒田市	4	2	2	-	-	-	4	2	2	4	2	2	4	3	1
新庄市	-	-	-	1	1	-	2	2	-	-	-	-	1	1	-
寒河江市	1	1	-	2	1	1	1	-	1	1	1	-	1	1	-
上山市	-	-	-	-	-	-	1	-	1	1	-	1	-	-	-
村山市	2	2	-	-	-	-	-	-	-	-	-	-	-	-	-
長井市	-	-	-	2	2	-	-	-	-	3	3	-	-	-	-
天童市	2	-	2	1	1	-	3	2	1	3	1	2	2	1	1
東根市	2	2	-	-	-	-	1	1	-	2	2	-	1	1	-
尾花沢市	1	1	-	-	-	-	-	-	-	2	1	1	-	-	-
南陽市	3	3	-	-	-	-	-	-	-	1	1	-	1	-	1
山辺町	-	-	-	1	-	1	1	-	1	3	1	2	1	1	-
中山町	-	-	-	-	-	-	-	-	-	-	-	-	-	-	-
河北町	1	-	1	1	1	-	1	-	1	3	3	-	-	-	-
西川町	-	-	-	-	-	-	-	-	-	-	-	-	-	-	-
朝日町	-	-	-	-	-	-	-	-	-	-	-	-	-	-	-
大江町	-	-	-	-	-	-	1	1	-	-	-	-	-	-	-
大石田町	-	-	-	-	-	-	-	-	-	-	-	-	-	-	-
金山町	-	-	-	-	-	-	-	-	-	-	-	-	-	-	-
最上町	-	-	-	-	-	-	-	-	-	-	-	-	-	-	-
舟形町	-	-	-	-	-	-	-	-	-	-	-	-	-	-	-
真室川町	-	-	-	-	-	-	-	-	-	2	1	1	-	-	-
大蔵村	-	-	-	-	-	-	-	-	-	-	-	-	-	-	-
鮭川村	-	-	-	-	-	-	-	-	-	-	-	-	-	-	-
戸沢村	-	-	-	-	-	-	1	1	-	-	-	-	-	-	-
高島町	1	-	1	1	-	1	-	-	-	-	-	-	1	1	-
川西町	-	-	-	-	-	-	1	1	-	-	-	-	1	-	1
小国町	-	-	-	-	-	-	-	-	-	1	1	-	-	-	-
白鷹町	-	-	-	2	-	2	-	-	-	-	-	-	-	-	-
飯豊町	-	-	-	-	-	-	-	-	-	-	-	-	-	-	-
三川町	-	-	-	-	-	-	-	-	-	-	-	-	1	-	1
庄内町	2	2	-	-	-	-	-	-	-	1	-	1	3	1	2
遊佐町	1	-	1	-	-	-	1	1	-	-	-	-	1	-	1

54歳			55歳			56歳			57歳			58歳			
総数	男	女	総数	男	女	総数	男	女	総数	男	女	総数	男	女	
32	24	8	29	21	8	51	36	15	51	39	12	52	34	18	山形県
23	17	6	23	15	8	44	31	13	42	34	8	34	22	12	市部
9	7	2	6	6	-	7	5	2	9	5	4	18	12	6	郡部
6	5	1	3	3	-	18	13	5	9	6	3	7	4	3	村山保健所
3	2	1	5	3	2	4	3	1	6	5	1	8	7	1	最上保健所
9	7	2	7	6	1	7	6	1	6	6	-	14	8	6	置賜保健所
9	7	2	8	6	2	11	7	4	18	13	5	12	10	2	庄内保健所
5	3	2	6	3	3	11	7	4	12	9	3	11	5	6	山形市保健所
5	3	2	6	3	3	11	7	4	12	9	3	11	5	6	山形市
6	5	1	3	2	1	4	4	-	3	3	-	4	3	1	米沢市
5	4	1	5	3	2	4	2	2	8	8	-	3	3	-	鶴岡市
1	1	-	2	2	-	7	5	2	7	5	2	4	4	-	酒田市
1	1	-	3	1	2	1	1	-	4	3	1	3	3	-	新庄市
-	-	-	-	-	-	3	1	2	2	1	1	2	2	-	寒河江市
2	1	1	-	-	-	2	1	1	1	1	-	-	-	-	上山市
-	-	-	-	-	-	1	1	-	1	-	1	-	-	-	村山市
1	1	-	1	1	-	-	-	-	1	1	-	-	-	-	長井市
-	-	-	-	-	-	8	7	1	1	1	-	4	2	2	天童市
1	1	-	2	2	-	1	1	-	2	2	-	1	-	1	東根市
-	-	-	-	-	-	1	-	1	-	-	-	-	-	-	尾花沢市
1	-	1	1	1	-	1	1	-	-	-	-	2	-	2	南陽市
2	2	-	-	-	-	-	-	-	-	-	-	-	-	-	山辺町
-	-	-	-	-	-	1	1	-	1	-	1	-	-	-	中山町
-	-	-	1	1	-	-	-	-	1	1	-	-	-	-	河北町
-	-	-	-	-	-	1	1	-	-	-	-	-	-	-	西川町
1	1	-	-	-	-	-	-	-	-	-	-	-	-	-	朝日町
-	-	-	-	-	-	-	-	-	-	-	-	-	-	-	大江町
-	-	-	-	-	-	-	-	-	-	-	-	-	-	-	大石田町
1	-	1	1	1	-	-	-	-	1	1	-	1	1	-	金山町
-	-	-	-	-	-	1	1	-	-	-	-	3	2	1	最上町
-	-	-	-	-	-	-	-	-	-	-	-	-	-	-	舟形町
-	-	-	1	1	-	1	1	-	-	-	-	1	1	-	真室川町
-	-	-	-	-	-	-	-	-	-	-	-	-	-	-	大蔵村
-	-	-	-	-	-	-	-	-	-	-	-	-	-	-	鮭川村
1	1	-	-	-	-	1	-	1	1	1	-	-	-	-	戸沢村
1	1	-	1	1	-	-	-	-	-	-	-	2	2	-	高畠町
-	-	-	-	-	-	1	-	1	-	-	-	3	3	-	川西町
-	-	-	1	1	-	-	-	-	1	1	-	-	-	-	小国町
-	-	-	-	-	-	1	1	-	1	1	-	3	-	3	白鷹町
-	-	-	-	-	-	-	-	-	-	-	-	-	-	-	飯豊町
1	1	-	-	-	-	-	-	-	-	-	-	-	-	-	三川町
1	1	-	-	-	-	-	-	-	1	-	1	2	1	1	庄内町
1	-	1	1	1	-	-	-	-	2	-	2	3	2	1	遊佐町

第3表 死亡数 性・年齢(各歳)・保健所一市町村別

	59歳			60歳			61歳			62歳			63歳		
	総数	男	女	総数	男	女	総数	男	女	総数	男	女	総数	男	女
山形県	58	42	16	61	43	18	65	51	14	74	48	26	90	59	31
市部	44	29	15	44	32	12	46	36	10	56	36	20	67	44	23
郡部	14	13	1	17	11	6	19	15	4	18	12	6	23	15	8
村山保健所	13	10	3	17	15	2	12	8	4	15	9	6	20	13	7
最上保健所	3	2	1	8	5	3	8	6	2	8	5	3	8	6	2
置賜保健所	12	9	3	9	7	2	13	12	1	17	11	6	17	11	6
庄内保健所	22	15	7	13	8	5	21	16	5	21	13	8	28	19	9
山形市保健所	8	6	2	14	8	6	11	9	2	13	10	3	17	10	7
山形市	8	6	2	14	8	6	11	9	2	13	10	3	17	10	7
米沢市	6	4	2	2	2	-	8	7	1	5	2	3	5	3	2
鶴岡市	9	6	3	5	4	1	9	6	3	10	5	5	9	7	2
酒田市	8	4	4	4	2	2	7	7	-	8	5	3	13	8	5
新庄市	1	-	1	2	1	1	3	3	-	4	3	1	3	3	-
寒河江市	2	2	-	4	4	-	1	1	-	2	2	-	2	1	1
上山市	-	-	-	-	-	-	2	-	2	2	-	2	3	3	-
村山市	-	-	-	2	2	-	1	1	-	3	2	1	3	2	1
長井市	-	-	-	2	1	1	-	-	-	-	-	-	1	1	-
天童市	5	3	2	3	3	-	1	1	-	3	3	-	1	1	-
東根市	2	2	-	2	1	1	1	-	1	2	1	1	6	2	4
尾花沢市	2	1	1	3	3	-	2	1	1	1	-	1	2	2	-
南陽市	1	1	-	1	1	-	-	-	-	3	3	-	2	1	1
山辺町	-	-	-	-	-	-	1	1	-	-	-	-	1	1	-
中山町	-	-	-	1	1	-	-	-	-	-	-	-	-	-	-
河北町	1	1	-	-	-	-	1	1	-	1	1	-	1	-	1
西川町	-	-	-	-	-	-	-	-	-	-	-	-	-	-	-
朝日町	-	-	-	1	-	1	2	2	-	-	-	-	-	-	-
大江町	-	-	-	-	-	-	-	-	-	-	-	-	-	-	-
大石田町	1	1	-	1	1	-	-	-	-	1	-	1	1	1	-
金山町	-	-	-	-	-	-	1	1	-	-	-	-	-	-	-
最上町	-	-	-	3	2	1	1	-	1	1	-	1	1	-	1
舟形町	-	-	-	1	1	-	1	1	-	1	1	-	-	-	-
真室川町	1	1	-	-	-	-	1	1	-	1	1	-	1	1	-
大蔵村	1	1	-	1	-	1	-	-	-	-	-	-	2	1	1
鮭川村	-	-	-	1	1	-	1	-	1	-	-	-	1	1	-
戸沢村	-	-	-	-	-	-	-	-	-	1	-	1	-	-	-
高島町	2	2	-	3	2	1	4	4	-	2	1	1	5	4	1
川西町	2	1	1	-	-	-	1	1	-	1	1	-	1	-	1
小国町	1	1	-	-	-	-	-	-	-	2	1	1	1	1	-
白鷹町	-	-	-	-	-	-	-	-	-	3	2	1	1	1	-
飯豊町	-	-	-	1	1	-	-	-	-	1	1	-	1	-	1
三川町	-	-	-	1	-	1	1	1	-	-	-	-	-	-	-
庄内町	2	2	-	1	1	-	3	1	2	2	2	-	4	3	1
遊佐町	3	3	-	2	1	1	1	1	-	1	1	-	2	1	1

64歳			65歳			66歳			67歳			68歳			
総数	男	女	総数	男	女	総数	男	女	総数	男	女	総数	男	女	
71	50	21	104	70	34	119	88	31	135	91	44	174	122	52	山形県
59	40	19	88	58	30	97	72	25	108	71	37	129	88	41	市部
12	10	2	16	12	4	22	16	6	27	20	7	45	34	11	郡部
14	8	6	20	11	9	36	29	7	36	26	10	42	32	10	村山保健所
5	4	1	11	10	1	19	16	3	13	9	4	22	14	8	最上保健所
13	9	4	16	13	3	20	15	5	24	19	5	29	24	5	置賜保健所
27	21	6	33	22	11	29	20	9	35	21	14	58	37	21	庄内保健所
12	8	4	24	14	10	15	8	7	27	16	11	23	15	8	山形市保健所
12	8	4	24	14	10	15	8	7	27	16	11	23	15	8	山形市
4	3	1	8	7	1	10	7	3	9	6	3	10	9	1	米沢市
13	9	4	11	8	3	15	10	5	15	8	7	31	19	12	鶴岡市
11	9	2	17	12	5	11	9	2	16	10	6	16	10	6	酒田市
4	4	-	6	5	1	12	11	1	8	4	4	11	7	4	新庄市
2	-	2	5	2	3	6	5	1	6	5	1	6	4	2	寒河江市
1	1	-	1	-	1	11	9	2	6	6	-	4	4	-	上山市
3	1	2	3	2	1	3	3	-	-	-	-	2	2	-	村山市
-	-	-	1	-	1	3	2	1	3	3	-	4	4	-	長井市
2	1	1	2	-	2	5	4	1	7	6	1	8	4	4	天童市
1	1	-	4	3	1	2	1	1	5	3	2	2	2	-	東根市
2	1	1	2	1	1	2	1	1	1	1	-	6	5	1	尾花沢市
4	2	2	4	4	-	2	2	-	5	3	2	6	3	3	南陽市
1	1	-	1	1	-	4	4	-	2	1	1	2	2	-	山辺町
1	1	-	-	-	-	1	-	1	2	-	2	2	2	-	中山町
-	-	-	1	1	-	1	1	-	2	2	-	3	3	-	河北町
-	-	-	-	-	-	-	-	-	2	1	1	-	-	-	西川町
-	-	-	-	-	-	-	-	-	-	-	-	4	2	2	朝日町
1	1	-	-	-	-	1	1	-	2	1	1	3	2	1	大江町
-	-	-	1	1	-	-	-	-	1	-	1	-	-	-	大石田町
-	-	-	-	-	-	-	-	-	-	-	-	-	-	-	金山町
-	-	-	1	1	-	1	-	1	-	-	-	4	1	3	最上町
-	-	-	1	1	-	3	3	-	-	-	-	1	1	-	舟形町
1	-	1	1	1	-	1	-	1	2	2	-	3	3	-	真室川町
-	-	-	-	-	-	-	-	-	-	-	-	1	1	-	大蔵村
-	-	-	2	2	-	2	2	-	1	1	-	-	-	-	鮭川村
-	-	-	-	-	-	-	-	-	2	2	-	2	1	1	戸沢村
-	-	-	1	1	-	2	1	1	3	3	-	1	1	-	高畠町
3	2	1	-	-	-	1	1	-	3	3	-	4	4	-	川西町
-	-	-	-	-	-	1	1	-	-	-	-	1	-	1	小国町
1	1	-	2	1	1	-	-	-	1	1	-	2	2	-	白鷹町
1	1	-	-	-	-	1	1	-	-	-	-	1	1	-	飯豊町
-	-	-	2	1	1	-	-	-	-	-	-	3	2	1	三川町
3	3	-	2	1	1	2	1	1	4	3	1	4	4	-	庄内町
-	-	-	1	-	1	1	-	1	-	-	-	4	2	2	遊佐町

第3表 死亡数 性・年齢(各歳)・保健所一市町村別

	69歳			70歳			71歳			72歳			73歳		
	総数	男	女	総数	男	女	総数	男	女	総数	男	女	総数	男	女
山形県	167	119	48	209	142	67	216	146	70	257	174	83	269	189	80
市部	122	89	33	159	109	50	161	110	51	213	145	68	202	139	63
郡部	45	30	15	50	33	17	55	36	19	44	29	15	67	50	17
村山保健所	39	27	12	48	33	15	51	37	14	65	44	21	59	44	15
最上保健所	15	13	2	22	12	10	11	7	4	20	13	7	29	19	10
置賜保健所	34	22	12	33	25	8	53	36	17	46	29	17	61	43	18
庄内保健所	46	32	14	69	45	24	65	45	20	80	59	21	64	46	18
山形市保健所	33	25	8	37	27	10	36	21	15	46	29	17	56	37	19
山形市	33	25	8	37	27	10	36	21	15	46	29	17	56	37	19
米沢市	9	6	3	16	14	2	14	11	3	16	10	6	20	13	7
鶴岡市	23	15	8	25	17	8	29	21	8	35	26	9	32	23	9
酒田市	14	11	3	30	16	14	28	19	9	39	28	11	23	15	8
新庄市	7	7	-	15	10	5	6	6	-	9	6	3	15	9	6
寒河江市	5	3	2	7	5	2	9	7	2	7	6	1	8	7	1
上山市	6	5	1	5	3	2	6	3	3	10	4	6	6	6	-
村山市	3	2	1	1	-	1	2	1	1	10	6	4	2	1	1
長井市	3	2	1	3	2	1	10	7	3	7	4	3	9	6	3
天童市	7	5	2	9	8	1	8	5	3	13	9	4	13	10	3
東根市	4	2	2	7	4	3	5	3	2	9	8	1	5	4	1
尾花沢市	4	3	1	3	2	1	3	3	-	4	3	1	3	1	2
南陽市	4	3	1	1	1	-	5	3	2	8	6	2	10	7	3
山辺町	1	1	-	3	2	1	4	3	1	-	-	-	3	2	1
中山町	1	1	-	1	1	-	3	3	-	2	-	2	5	4	1
河北町	1	1	-	4	3	1	6	5	1	4	4	-	4	2	2
西川町	2	2	-	1	1	-	1	1	-	-	-	-	1	1	-
朝日町	3	1	2	3	3	-	2	2	-	1	1	-	3	3	-
大江町	-	-	-	1	1	-	1	-	1	2	1	1	4	2	2
大石田町	2	1	1	3	-	3	1	1	-	3	2	1	2	1	1
金山町	3	3	-	2	1	1	-	-	-	1	1	-	1	1	-
最上町	1	1	-	-	-	-	2	-	2	2	1	1	2	1	1
舟形町	1	1	-	2	-	2	-	-	-	3	2	1	3	2	1
真室川町	2	1	1	-	-	-	3	1	2	2	1	1	3	2	1
大蔵村	1	-	1	1	1	-	-	-	-	-	-	-	3	2	1
鮭川村	-	-	-	-	-	-	-	-	-	2	1	1	-	-	-
戸沢村	-	-	-	2	-	2	-	-	-	1	1	-	2	2	-
高島町	6	4	2	3	-	3	3	3	-	5	3	2	8	6	2
川西町	5	3	2	4	4	-	11	6	5	3	1	2	3	1	2
小国町	2	1	1	3	2	1	3	1	2	2	2	-	3	3	-
白鷹町	3	2	1	2	1	1	4	2	2	2	1	1	6	5	1
飯豊町	2	1	1	1	1	-	3	3	-	3	2	1	2	2	-
三川町	3	2	1	2	2	-	1	1	-	-	-	-	1	1	-
庄内町	3	2	1	6	5	1	4	3	1	2	2	-	6	5	1
遊佐町	3	2	1	6	5	1	3	1	2	4	3	1	2	2	-

74歳			75歳			76歳			77歳			78歳			
総数	男	女	総数	男	女	総数	男	女	総数	男	女	総数	男	女	
231	157	74	176	111	65	239	154	85	284	188	96	308	198	110	山形県
181	119	62	139	89	50	188	124	64	221	141	80	232	150	82	市部
50	38	12	37	22	15	51	30	21	63	47	16	76	48	28	郡部
67	43	24	38	25	13	58	43	15	76	60	16	67	43	24	村山保健所
20	14	6	13	9	4	23	13	10	18	12	6	30	21	9	最上保健所
39	24	15	30	19	11	52	31	21	61	38	23	61	46	15	置賜保健所
62	43	19	52	32	20	61	35	26	66	45	21	85	51	34	庄内保健所
43	33	10	43	26	17	45	32	13	63	33	30	65	37	28	山形市保健所
43	33	10	43	26	17	45	32	13	63	33	30	65	37	28	山形市
14	8	6	11	6	5	24	17	7	20	9	11	24	21	3	米沢市
37	28	9	25	19	6	28	13	15	23	15	8	37	23	14	鶴岡市
16	8	8	21	10	11	21	16	5	29	19	10	32	19	13	酒田市
12	8	4	8	5	3	12	7	5	9	6	3	13	9	4	新庄市
6	3	3	3	2	1	10	9	1	14	11	3	9	4	5	寒河江市
5	5	-	7	3	4	9	7	2	10	7	3	4	4	-	上山市
4	1	3	3	3	-	4	4	-	1	1	-	1	1	-	村山市
5	3	2	6	4	2	5	3	2	12	8	4	9	6	3	長井市
12	7	5	5	4	1	11	9	2	16	11	5	16	11	5	天童市
13	7	6	2	2	-	5	2	3	12	10	2	11	8	3	東根市
6	3	3	1	1	-	6	3	3	8	7	1	2	1	1	尾花沢市
8	5	3	4	4	-	8	2	6	4	4	-	9	6	3	南陽市
4	2	2	4	2	2	4	3	1	2	2	-	5	3	2	山辺町
3	3	-	1	1	-	1	-	1	2	2	-	2	2	-	中山町
7	5	2	8	3	5	1	1	-	5	4	1	5	4	1	河北町
2	2	-	-	-	-	-	-	-	2	2	-	2	-	2	西川町
3	3	-	-	-	-	1	1	-	3	3	-	2	-	2	朝日町
1	1	-	3	3	-	2	1	1	-	-	-	6	3	3	大江町
1	1	-	1	1	-	4	3	1	1	-	1	2	2	-	大石田町
2	2	-	-	-	-	-	-	-	1	1	-	2	1	1	金山町
-	-	-	1	1	-	3	2	1	3	1	2	4	3	1	最上町
1	1	-	2	2	-	1	-	1	1	1	-	2	1	1	舟形町
2	1	1	-	-	-	4	1	3	-	-	-	7	5	2	真室川町
1	1	-	2	1	1	-	-	-	2	1	1	1	1	-	大蔵村
-	-	-	-	-	-	2	2	-	1	1	-	-	-	-	鮭川村
2	1	1	-	-	-	1	1	-	1	1	-	1	1	-	戸沢村
7	3	4	4	4	-	4	2	2	10	6	4	5	3	2	高畠町
1	1	-	-	-	-	1	1	-	7	4	3	4	3	1	川西町
1	1	-	-	-	-	3	1	2	2	2	-	2	1	1	小国町
2	2	-	2	-	2	5	4	1	3	3	-	5	5	-	白鷹町
1	1	-	3	1	2	2	1	1	3	2	1	3	1	2	飯豊町
2	2	-	-	-	-	2	2	-	-	-	-	3	2	1	三川町
4	4	-	3	2	1	5	2	3	9	7	2	7	2	5	庄内町
3	1	2	3	1	2	5	2	3	5	4	1	6	5	1	遊佐町

第3表 死亡数 性・年齢(各歳)・保健所一市町村別

	79歳			80歳			81歳			82歳			83歳		
	総数	男	女	総数	男	女	総数	男	女	総数	男	女	総数	男	女
山形県	343	222	121	410	262	148	382	227	155	432	261	171	488	274	214
市部	269	174	95	325	210	115	308	187	121	339	210	129	363	204	159
郡部	74	48	26	85	52	33	74	40	34	93	51	42	125	70	55
村山保健所	89	59	30	95	66	29	118	57	61	112	66	46	126	65	61
最上保健所	31	16	15	28	18	10	29	18	11	32	20	12	37	20	17
置賜保健所	58	37	21	84	61	23	61	40	21	95	57	38	93	52	41
庄内保健所	100	65	35	123	69	54	96	58	38	118	65	53	151	81	70
山形市保健所	65	45	20	80	48	32	78	54	24	75	53	22	81	56	25
山形市	65	45	20	80	48	32	78	54	24	75	53	22	81	56	25
米沢市	22	18	4	35	27	8	24	16	8	37	21	16	25	13	12
鶴岡市	48	32	16	46	28	18	45	28	17	51	33	18	70	32	38
酒田市	36	22	14	59	30	29	36	22	14	43	18	25	54	31	23
新庄市	17	9	8	12	9	3	13	7	6	18	13	5	17	10	7
寒河江市	7	3	4	5	4	1	15	12	3	15	7	8	13	7	6
上山市	8	5	3	16	11	5	19	7	12	9	8	1	21	11	10
村山市	9	7	2	7	5	2	10	4	6	12	6	6	16	10	6
長井市	5	2	3	12	10	2	6	4	2	19	13	6	12	9	3
天童市	20	10	10	20	14	6	20	10	10	17	8	9	17	6	11
東根市	13	9	4	20	13	7	21	9	12	19	13	6	13	8	5
尾花沢市	7	6	1	4	3	1	6	5	1	8	6	2	11	4	7
南陽市	12	6	6	9	8	1	15	9	6	16	11	5	13	7	6
山辺町	4	2	2	4	3	1	5	2	3	6	3	3	6	3	3
中山町	2	2	-	3	1	2	4	2	2	1	1	-	5	3	2
河北町	9	5	4	6	5	1	3	1	2	9	6	3	4	2	2
西川町	1	1	-	1	1	-	1	-	1	3	1	2	5	4	1
朝日町	3	3	-	5	4	1	5	3	2	2	2	-	4	2	2
大江町	3	3	-	1	1	-	6	1	5	5	1	4	7	5	2
大石田町	3	3	-	3	1	2	3	1	2	6	4	2	4	-	4
金山町	-	-	-	2	2	-	-	-	-	2	1	1	3	1	2
最上町	2	1	1	2	1	1	3	3	-	4	1	3	3	1	2
舟形町	3	2	1	6	5	1	2	2	-	4	3	1	2	1	1
真室川町	6	4	2	2	-	2	7	4	3	1	1	-	5	3	2
大蔵村	1	-	1	-	-	-	2	1	1	-	-	-	3	1	2
鮭川村	1	-	1	1	-	1	2	1	1	1	-	1	-	-	-
戸沢村	1	-	1	3	1	2	-	-	-	2	1	1	4	3	1
高島町	11	7	4	10	5	5	6	6	-	7	4	3	18	8	10
川西町	2	1	1	8	5	3	4	1	3	7	4	3	7	5	2
小国町	4	2	2	1	1	-	1	1	-	2	1	1	5	4	1
白鷹町	1	1	-	2	2	-	4	2	2	6	2	4	10	4	6
飯豊町	1	-	1	7	3	4	1	1	-	1	1	-	3	2	1
三川町	4	4	-	3	2	1	3	1	2	2	1	1	4	1	3
庄内町	7	4	3	10	7	3	10	6	4	10	6	4	13	9	4
遊佐町	5	3	2	5	2	3	2	1	1	12	7	5	10	8	2

84歳			85歳			86歳			87歳			88歳			
総数	男	女	総数	男	女	総数	男	女	総数	男	女	総数	男	女	
576	299	277	594	316	278	664	325	339	652	307	345	780	345	435	山形県
434	226	208	451	246	205	537	268	269	495	230	265	590	261	329	市部
142	73	69	143	70	73	127	57	70	157	77	80	190	84	106	郡部
161	79	82	138	73	65	181	96	85	181	91	90	199	89	110	村山保健所
38	23	15	61	33	28	54	22	32	54	24	30	64	33	31	最上保健所
126	68	58	127	64	63	119	51	68	124	62	62	154	68	86	置賜保健所
143	65	78	170	90	80	194	101	93	176	81	95	230	93	137	庄内保健所
108	64	44	98	56	42	116	55	61	117	49	68	133	62	71	山形市保健所
108	64	44	98	56	42	116	55	61	117	49	68	133	62	71	山形市
41	22	19	46	28	18	40	22	18	45	19	26	56	29	27	米沢市
63	31	32	87	46	41	88	51	37	76	37	39	113	42	71	鶴岡市
56	25	31	58	30	28	78	40	38	75	36	39	82	33	49	酒田市
18	10	8	26	15	11	23	8	15	25	10	15	29	16	13	新庄市
24	11	13	22	16	6	27	17	10	21	11	10	18	10	8	寒河江市
20	10	10	7	3	4	18	8	10	18	10	8	16	5	11	上山市
15	5	10	15	9	6	28	17	11	29	12	17	20	11	9	村山市
15	8	7	17	7	10	21	6	15	17	7	10	19	7	12	長井市
28	13	15	25	13	12	32	18	14	30	18	12	38	14	24	天童市
16	10	6	15	8	7	26	11	15	23	11	12	32	14	18	東根市
5	3	2	12	5	7	16	8	8	7	3	4	12	5	7	尾花沢市
25	14	11	23	10	13	24	7	17	12	7	5	22	13	9	南陽市
6	3	3	8	4	4	7	5	2	7	2	5	8	5	3	山辺町
11	7	4	6	2	4	2	1	1	9	2	7	5	3	2	中山町
11	5	6	7	5	2	11	6	5	14	7	7	20	8	12	河北町
5	3	2	4	2	2	-	-	-	4	3	1	10	6	4	西川町
5	2	3	6	3	3	5	1	4	7	5	2	7	3	4	朝日町
8	2	6	5	2	3	6	4	2	9	5	4	6	3	3	大江町
7	5	2	6	1	5	3	-	3	3	2	1	7	2	5	大石田町
1	-	1	6	3	3	4	1	3	2	1	1	1	-	1	金山町
4	3	1	6	2	4	6	2	4	10	6	4	11	5	6	最上町
6	4	2	3	1	2	6	3	3	2	1	1	6	3	3	舟形町
2	1	1	9	5	4	6	3	3	7	2	5	9	4	5	真室川町
4	4	-	-	-	-	3	2	1	1	1	-	-	-	-	大蔵村
2	1	1	5	3	2	2	1	1	3	1	2	5	2	3	鮭川村
1	-	1	6	4	2	4	2	2	4	2	2	3	3	-	戸沢村
17	11	6	11	7	4	12	5	7	9	6	3	11	6	5	高畠町
9	4	5	14	7	7	9	3	6	17	9	8	11	3	8	川西町
7	4	3	6	3	3	3	1	2	7	4	3	6	1	5	小国町
10	5	5	5	1	4	4	2	2	11	7	4	19	8	11	白鷹町
2	-	2	5	1	4	6	5	1	6	3	3	10	1	9	飯豊町
5	3	2	4	3	1	4	1	3	5	2	3	6	-	6	三川町
11	5	6	10	5	5	16	6	10	7	3	4	12	7	5	庄内町
8	1	7	11	6	5	8	3	5	13	3	10	17	11	6	遊佐町

第3表 死亡数 性・年齢(各歳)・保健所一市町村別

	89歳			90歳			91歳			92歳			93歳		
	総数	男	女	総数	男	女	総数	男	女	総数	男	女	総数	男	女
山形県	742	333	409	759	303	456	713	266	447	744	268	476	698	216	482
市部	567	241	326	577	225	352	539	210	329	557	201	356	532	165	367
郡部	175	92	83	182	78	104	174	56	118	187	67	120	166	51	115
村山保健所	211	108	103	189	82	107	171	66	105	206	75	131	204	65	139
最上保健所	58	34	24	68	22	46	71	21	50	53	21	32	50	21	29
置賜保健所	145	69	76	151	65	86	132	44	88	161	51	110	128	32	96
庄内保健所	198	70	128	207	81	126	205	80	125	196	78	118	181	53	128
山形市保健所	130	52	78	144	53	91	134	55	79	128	43	85	135	45	90
山形市	130	52	78	144	53	91	134	55	79	128	43	85	135	45	90
米沢市	51	23	28	50	21	29	38	12	26	53	20	33	38	7	31
鶴岡市	92	35	57	106	42	64	98	40	58	76	33	43	75	24	51
酒田市	70	18	52	69	26	43	83	29	54	75	34	41	78	23	55
新庄市	22	16	6	30	8	22	28	9	19	17	5	12	21	9	12
寒河江市	25	11	14	19	9	10	23	10	13	30	8	22	29	8	21
上山市	22	13	9	22	6	16	17	8	9	28	11	17	24	9	15
村山市	32	15	17	14	6	8	20	4	16	24	8	16	16	4	12
長井市	11	4	7	21	11	10	18	8	10	24	7	17	14	6	8
天童市	40	16	24	31	14	17	28	12	16	42	13	29	26	7	19
東根市	29	17	12	29	11	18	21	10	11	24	9	15	33	13	20
尾花沢市	19	9	10	19	9	10	12	8	4	10	4	6	15	3	12
南陽市	24	12	12	23	9	14	19	5	14	26	6	20	28	7	21
山辺町	9	7	2	5	4	1	10	3	7	8	4	4	9	5	4
中山町	3	2	1	4	1	3	7	3	4	2	1	1	7	3	4
河北町	12	6	6	15	7	8	11	3	8	9	2	7	14	3	11
西川町	7	4	3	5	1	4	5	1	4	9	5	4	5	3	2
朝日町	5	3	2	8	7	1	3	1	2	5	3	2	8	3	5
大江町	3	1	2	12	6	6	8	2	6	12	6	6	12	2	10
大石田町	5	4	1	6	1	5	6	1	5	3	1	2	6	2	4
金山町	3	2	1	7	4	3	7	4	3	9	5	4	5	1	4
最上町	10	7	3	15	6	9	8	3	5	5	-	5	2	1	1
舟形町	5	3	2	4	1	3	1	1	-	1	1	-	4	1	3
真室川町	10	2	8	3	-	3	8	1	7	9	3	6	8	5	3
大蔵村	3	2	1	1	-	1	5	-	5	5	3	2	3	2	1
鮭川村	4	1	3	2	2	-	5	1	4	3	1	2	4	1	3
戸沢村	1	1	-	6	1	5	9	2	7	4	3	1	3	1	2
高島町	18	7	11	15	6	9	13	5	8	18	7	11	12	3	9
川西町	15	7	8	12	3	9	12	6	6	15	3	12	12	3	9
小国町	9	6	3	8	1	7	6	2	4	8	4	4	4	1	3
白鷹町	8	2	6	12	7	5	17	5	12	7	3	4	12	2	10
飯豊町	9	8	1	10	7	3	9	1	8	10	1	9	8	3	5
三川町	9	2	7	5	2	3	4	3	1	8	2	6	5	-	5
庄内町	20	13	7	20	7	13	11	5	6	21	7	14	13	4	9
遊佐町	7	2	5	7	4	3	9	3	6	16	2	14	10	2	8

94歳			95歳			96歳			97歳			98歳			
総数	男	女	総数	男	女	総数	男	女	総数	男	女	総数	男	女	
615	171	444	565	146	419	416	93	323	367	83	284	261	45	216	山形県
479	134	345	418	110	308	308	70	238	272	59	213	198	39	159	市部
136	37	99	147	36	111	108	23	85	95	24	71	63	6	57	郡部
180	55	125	155	38	117	125	32	93	117	25	92	74	12	62	村山保健所
51	9	42	45	13	32	32	5	27	22	7	15	16	3	13	最上保健所
110	33	77	109	29	80	84	16	68	68	13	55	48	9	39	置賜保健所
155	37	118	151	31	120	91	17	74	88	23	65	60	10	50	庄内保健所
119	37	82	105	35	70	84	23	61	72	15	57	63	11	52	山形市保健所
119	37	82	105	35	70	84	23	61	72	15	57	63	11	52	山形市
47	14	33	40	9	31	32	8	24	24	4	20	14	5	9	米沢市
69	18	51	86	20	66	46	11	35	45	11	34	25	7	18	鶴岡市
54	10	44	40	8	32	29	2	27	27	7	20	24	3	21	酒田市
21	4	17	16	6	10	14	2	12	8	3	5	4	1	3	新庄市
26	6	20	15	4	11	17	4	13	15	3	12	12	3	9	寒河江市
19	9	10	20	5	15	14	4	10	17	2	15	5	-	5	上山市
24	8	16	23	6	17	10	5	5	10	3	7	8	2	6	村山市
19	5	14	10	2	8	12	1	11	8	2	6	7	2	5	長井市
28	6	22	23	6	17	16	2	14	17	3	14	12	1	11	天童市
19	7	12	19	6	13	14	2	12	13	1	12	10	1	9	東根市
18	3	15	6	-	6	11	5	6	9	4	5	3	1	2	尾花沢市
16	7	9	15	3	12	9	1	8	7	1	6	11	2	9	南陽市
6	1	5	9	1	8	3	-	3	4	-	4	6	2	4	山辺町
3	1	2	10	2	8	3	1	2	3	1	2	1	-	1	中山町
8	1	7	10	2	8	15	4	11	9	2	7	6	1	5	河北町
5	2	3	3	1	2	6	2	4	3	3	-	4	-	4	西川町
7	3	4	7	2	5	5	2	3	7	1	6	5	1	4	朝日町
12	6	6	8	2	6	5	1	4	7	1	6	2	-	2	大江町
5	2	3	2	1	1	6	-	6	3	1	2	-	-	-	大石田町
5	-	5	5	2	3	3	1	2	4	1	3	1	-	1	金山町
5	2	3	7	1	6	1	-	1	4	1	3	5	-	5	最上町
5	1	4	3	-	3	4	-	4	-	-	-	2	2	-	舟形町
4	-	4	5	3	2	6	-	6	3	1	2	2	-	2	真室川町
4	-	4	4	-	4	-	-	-	1	-	1	-	-	-	大蔵村
2	1	1	2	-	2	1	1	-	1	1	-	-	-	-	鮭川村
5	1	4	3	1	2	3	1	2	1	-	1	2	-	2	戸沢村
11	3	8	12	5	7	12	-	12	11	3	8	8	-	8	高畠町
5	1	4	10	2	8	8	2	6	5	2	3	3	-	3	川西町
2	1	1	3	-	3	-	-	-	1	-	1	1	-	1	小国町
7	2	5	10	3	7	4	2	2	10	1	9	4	-	4	白鷹町
3	-	3	9	5	4	7	2	5	2	-	2	-	-	-	飯豊町
8	2	6	4	-	4	5	2	3	3	1	2	3	-	3	三川町
15	3	12	11	2	9	7	1	6	8	2	6	4	-	4	庄内町
9	4	5	10	1	9	4	1	3	5	2	3	4	-	4	遊佐町

第3表 死亡数 性・年齢(各歳)・保健所一市町村別

	99歳			100歳			101歳			102歳			103歳		
	総数	男	女	総数	男	女	総数	男	女	総数	男	女	総数	男	女
山形県	200	35	165	156	26	130	115	21	94	67	10	57	23	5	18
市部	151	27	124	111	15	96	78	15	63	54	6	48	18	2	16
郡部	49	8	41	45	11	34	37	6	31	13	4	9	5	3	2
村山保健所	54	12	42	42	5	37	30	5	25	19	4	15	6	1	5
最上保健所	12	3	9	16	5	11	11	3	8	7	3	4	-	-	-
置賜保健所	40	4	36	28	5	23	28	5	23	18	2	16	6	3	3
庄内保健所	48	7	41	35	5	30	25	2	23	12	-	12	9	1	8
山形市保健所	46	9	37	35	6	29	21	6	15	11	1	10	2	-	2
山形市	46	9	37	35	6	29	21	6	15	11	1	10	2	-	2
米沢市	18	1	17	9	-	9	9	2	7	9	-	9	2	1	1
鶴岡市	19	2	17	17	4	13	9	2	7	5	-	5	2	-	2
酒田市	23	4	19	11	1	10	12	-	12	6	-	6	7	1	6
新庄市	-	-	-	5	-	5	2	1	1	3	-	3	-	-	-
寒河江市	11	-	11	8	-	8	3	1	2	5	1	4	1	-	1
上山市	5	3	2	5	-	5	2	-	2	2	-	2	-	-	-
村山市	5	2	3	4	1	3	2	1	1	1	1	-	1	-	1
長井市	2	-	2	2	1	1	4	1	3	3	1	2	-	-	-
天童市	5	1	4	6	1	5	7	-	7	2	1	1	1	-	1
東根市	7	1	6	3	-	3	5	1	4	3	1	2	1	-	1
尾花沢市	4	1	3	1	-	1	2	-	2	2	-	2	-	-	-
南陽市	6	3	3	5	1	4	-	-	-	2	-	2	1	-	1
山辺町	2	-	2	5	2	3	-	-	-	-	-	-	-	-	-
中山町	2	2	-	2	1	1	-	-	-	-	-	-	-	-	-
河北町	6	2	4	2	-	2	-	-	-	2	-	2	-	-	-
西川町	3	-	3	1	-	1	1	-	1	-	-	-	1	-	1
朝日町	-	-	-	2	-	2	3	1	2	1	-	1	1	1	-
大江町	2	-	2	3	-	3	3	-	3	1	-	1	-	-	-
大石田町	2	-	2	-	-	-	2	1	1	-	-	-	-	-	-
金山町	5	1	4	1	1	-	2	-	2	2	2	-	-	-	-
最上町	3	-	3	5	2	3	1	-	1	2	1	1	-	-	-
舟形町	1	1	-	1	-	1	-	-	-	-	-	-	-	-	-
真室川町	1	-	1	1	-	1	3	2	1	-	-	-	-	-	-
大蔵村	1	1	-	2	2	-	2	-	2	-	-	-	-	-	-
鮭川村	-	-	-	-	-	-	-	-	-	-	-	-	-	-	-
戸沢村	1	-	1	1	-	1	1	-	1	-	-	-	-	-	-
高島町	9	-	9	4	1	3	5	1	4	2	-	2	2	1	1
川西町	2	-	2	3	2	1	2	-	2	2	1	1	1	1	-
小国町	-	-	-	-	-	-	3	-	3	-	-	-	-	-	-
白鷹町	1	-	1	2	-	2	2	-	2	-	-	-	-	-	-
飯豊町	2	-	2	3	-	3	3	1	2	-	-	-	-	-	-
三川町	2	-	2	2	-	2	1	-	1	1	-	1	-	-	-
庄内町	3	1	2	1	-	1	3	-	3	-	-	-	-	-	-
遊佐町	1	-	1	4	-	4	-	-	-	-	-	-	-	-	-

104歳			105歳			106歳			107歳			108歳			
総数	男	女	総数	男	女	総数	男	女	総数	男	女	総数	男	女	
21	2	19	9	1	8	6	-	6	9	-	9	1	-	1	山形県
17	2	15	6	1	5	3	-	3	6	-	6	1	-	1	市部
4	-	4	3	-	3	3	-	3	3	-	3	-	-	-	郡部
4	1	3	4	-	4	2	-	2	2	-	2	-	-	-	村山保健所
1	-	1	1	-	1	-	-	-	2	-	2	-	-	-	最上保健所
4	1	3	1	-	1	-	-	-	1	-	1	-	-	-	置賜保健所
8	-	8	1	1	-	3	-	3	2	-	2	1	-	1	庄内保健所
4	-	4	2	-	2	1	-	1	2	-	2	-	-	-	山形市保健所
4	-	4	2	-	2	1	-	1	2	-	2	-	-	-	山形市
3	1	2	1	-	1	-	-	-	1	-	1	-	-	-	米沢市
2	-	2	1	1	-	1	-	1	1	-	1	-	-	-	鶴岡市
4	-	4	-	-	-	-	-	-	1	-	1	1	-	1	酒田市
-	-	-	-	-	-	-	-	-	-	-	-	-	-	-	新庄市
1	-	1	-	-	-	-	-	-	1	-	1	-	-	-	寒河江市
1	-	1	1	-	1	-	-	-	-	-	-	-	-	-	上山市
-	-	-	-	-	-	-	-	-	-	-	-	-	-	-	村山市
-	-	-	-	-	-	-	-	-	-	-	-	-	-	-	長井市
1	1	-	-	-	-	1	-	1	-	-	-	-	-	-	天童市
-	-	-	-	-	-	-	-	-	-	-	-	-	-	-	東根市
-	-	-	1	-	1	-	-	-	-	-	-	-	-	-	尾花沢市
1	-	1	-	-	-	-	-	-	-	-	-	-	-	-	南陽市
-	-	-	-	-	-	-	-	-	-	-	-	-	-	-	山辺町
-	-	-	-	-	-	-	-	-	-	-	-	-	-	-	中山町
-	-	-	-	-	-	1	-	1	1	-	1	-	-	-	河北町
1	-	1	-	-	-	-	-	-	-	-	-	-	-	-	西川町
-	-	-	-	-	-	-	-	-	-	-	-	-	-	-	朝日町
-	-	-	2	-	2	-	-	-	-	-	-	-	-	-	大江町
-	-	-	-	-	-	-	-	-	-	-	-	-	-	-	大石田町
1	-	1	1	-	1	-	-	-	-	-	-	-	-	-	金山町
-	-	-	-	-	-	-	-	-	1	-	1	-	-	-	最上町
-	-	-	-	-	-	-	-	-	-	-	-	-	-	-	舟形町
-	-	-	-	-	-	-	-	-	-	-	-	-	-	-	真室川町
-	-	-	-	-	-	-	-	-	1	-	1	-	-	-	蔵村
-	-	-	-	-	-	-	-	-	-	-	-	-	-	-	鮭川村
-	-	-	-	-	-	-	-	-	-	-	-	-	-	-	戸沢村
-	-	-	-	-	-	-	-	-	-	-	-	-	-	-	高畠町
-	-	-	-	-	-	-	-	-	-	-	-	-	-	-	川西町
-	-	-	-	-	-	-	-	-	-	-	-	-	-	-	小国町
-	-	-	-	-	-	-	-	-	-	-	-	-	-	-	白鷹町
-	-	-	-	-	-	-	-	-	-	-	-	-	-	-	飯豊町
-	-	-	-	-	-	-	-	-	-	-	-	-	-	-	三川町
1	-	1	-	-	-	1	-	1	-	-	-	-	-	-	庄内町
1	-	1	-	-	-	1	-	1	-	-	-	-	-	-	遊佐町

第3表 死亡数 性・年齢(各歳)・保健所一市町村別

	109歳			110歳			111歳			112歳			113歳		
	総数	男	女	総数	男	女	総数	男	女	総数	男	女	総数	男	女
山形県	1	-	1	1	-	1	-	-	-	-	-	-	-	-	-
市部	-	-	-	1	-	1	-	-	-	-	-	-	-	-	-
郡部	1	-	1	-	-	-	-	-	-	-	-	-	-	-	-
村山保健所	-	-	-	-	-	-	-	-	-	-	-	-	-	-	-
最上保健所	-	-	-	-	-	-	-	-	-	-	-	-	-	-	-
置賜保健所	1	-	1	1	-	1	-	-	-	-	-	-	-	-	-
庄内保健所	-	-	-	-	-	-	-	-	-	-	-	-	-	-	-
山形市保健所	-	-	-	-	-	-	-	-	-	-	-	-	-	-	-
山形市	-	-	-	-	-	-	-	-	-	-	-	-	-	-	-
米沢市	-	-	-	1	-	1	-	-	-	-	-	-	-	-	-
鶴岡市	-	-	-	-	-	-	-	-	-	-	-	-	-	-	-
酒田市	-	-	-	-	-	-	-	-	-	-	-	-	-	-	-
新庄市	-	-	-	-	-	-	-	-	-	-	-	-	-	-	-
寒河江市	-	-	-	-	-	-	-	-	-	-	-	-	-	-	-
上山市	-	-	-	-	-	-	-	-	-	-	-	-	-	-	-
村山市	-	-	-	-	-	-	-	-	-	-	-	-	-	-	-
長井市	-	-	-	-	-	-	-	-	-	-	-	-	-	-	-
天童市	-	-	-	-	-	-	-	-	-	-	-	-	-	-	-
東根市	-	-	-	-	-	-	-	-	-	-	-	-	-	-	-
尾花沢市	-	-	-	-	-	-	-	-	-	-	-	-	-	-	-
南陽市	-	-	-	-	-	-	-	-	-	-	-	-	-	-	-
山辺町	-	-	-	-	-	-	-	-	-	-	-	-	-	-	-
中山町	-	-	-	-	-	-	-	-	-	-	-	-	-	-	-
河北町	-	-	-	-	-	-	-	-	-	-	-	-	-	-	-
西川町	-	-	-	-	-	-	-	-	-	-	-	-	-	-	-
朝日町	-	-	-	-	-	-	-	-	-	-	-	-	-	-	-
大江町	-	-	-	-	-	-	-	-	-	-	-	-	-	-	-
大石田町	-	-	-	-	-	-	-	-	-	-	-	-	-	-	-
金山町	-	-	-	-	-	-	-	-	-	-	-	-	-	-	-
最上町	-	-	-	-	-	-	-	-	-	-	-	-	-	-	-
舟形町	-	-	-	-	-	-	-	-	-	-	-	-	-	-	-
真室川町	-	-	-	-	-	-	-	-	-	-	-	-	-	-	-
大蔵村	-	-	-	-	-	-	-	-	-	-	-	-	-	-	-
鮭川村	-	-	-	-	-	-	-	-	-	-	-	-	-	-	-
戸沢村	-	-	-	-	-	-	-	-	-	-	-	-	-	-	-
高島町	1	-	1	-	-	-	-	-	-	-	-	-	-	-	-
川西町	-	-	-	-	-	-	-	-	-	-	-	-	-	-	-
小国町	-	-	-	-	-	-	-	-	-	-	-	-	-	-	-
白鷹町	-	-	-	-	-	-	-	-	-	-	-	-	-	-	-
飯豊町	-	-	-	-	-	-	-	-	-	-	-	-	-	-	-
三川町	-	-	-	-	-	-	-	-	-	-	-	-	-	-	-
庄内町	-	-	-	-	-	-	-	-	-	-	-	-	-	-	-
遊佐町	-	-	-	-	-	-	-	-	-	-	-	-	-	-	-

114歳			115歳			116歳			117歳以上			不詳			
総数	男	女	総数	男	女	総数	男	女	総数	男	女	総数	男	女	
-	-	-	-	-	-	-	-	-	-	-	-	-	-	-	山形県
-	-	-	-	-	-	-	-	-	-	-	-	-	-	-	市部
-	-	-	-	-	-	-	-	-	-	-	-	-	-	-	郡部
-	-	-	-	-	-	-	-	-	-	-	-	-	-	-	村山保健所
-	-	-	-	-	-	-	-	-	-	-	-	-	-	-	最上保健所
-	-	-	-	-	-	-	-	-	-	-	-	-	-	-	置賜保健所
-	-	-	-	-	-	-	-	-	-	-	-	-	-	-	庄内保健所
-	-	-	-	-	-	-	-	-	-	-	-	-	-	-	山形市保健所
-	-	-	-	-	-	-	-	-	-	-	-	-	-	-	山形市
-	-	-	-	-	-	-	-	-	-	-	-	-	-	-	米沢市
-	-	-	-	-	-	-	-	-	-	-	-	-	-	-	鶴岡市
-	-	-	-	-	-	-	-	-	-	-	-	-	-	-	酒田市
-	-	-	-	-	-	-	-	-	-	-	-	-	-	-	新庄市
-	-	-	-	-	-	-	-	-	-	-	-	-	-	-	寒河江市
-	-	-	-	-	-	-	-	-	-	-	-	-	-	-	上山市
-	-	-	-	-	-	-	-	-	-	-	-	-	-	-	村山市
-	-	-	-	-	-	-	-	-	-	-	-	-	-	-	長井市
-	-	-	-	-	-	-	-	-	-	-	-	-	-	-	天童市
-	-	-	-	-	-	-	-	-	-	-	-	-	-	-	東根市
-	-	-	-	-	-	-	-	-	-	-	-	-	-	-	尾花沢市
-	-	-	-	-	-	-	-	-	-	-	-	-	-	-	南陽市
-	-	-	-	-	-	-	-	-	-	-	-	-	-	-	山辺町
-	-	-	-	-	-	-	-	-	-	-	-	-	-	-	中山町
-	-	-	-	-	-	-	-	-	-	-	-	-	-	-	河北町
-	-	-	-	-	-	-	-	-	-	-	-	-	-	-	西川町
-	-	-	-	-	-	-	-	-	-	-	-	-	-	-	朝日町
-	-	-	-	-	-	-	-	-	-	-	-	-	-	-	大江町
-	-	-	-	-	-	-	-	-	-	-	-	-	-	-	大石田町
-	-	-	-	-	-	-	-	-	-	-	-	-	-	-	金山町
-	-	-	-	-	-	-	-	-	-	-	-	-	-	-	最上町
-	-	-	-	-	-	-	-	-	-	-	-	-	-	-	舟形町
-	-	-	-	-	-	-	-	-	-	-	-	-	-	-	真室川町
-	-	-	-	-	-	-	-	-	-	-	-	-	-	-	大蔵村
-	-	-	-	-	-	-	-	-	-	-	-	-	-	-	鮭川村
-	-	-	-	-	-	-	-	-	-	-	-	-	-	-	戸沢村
-	-	-	-	-	-	-	-	-	-	-	-	-	-	-	高畠町
-	-	-	-	-	-	-	-	-	-	-	-	-	-	-	川西町
-	-	-	-	-	-	-	-	-	-	-	-	-	-	-	小国町
-	-	-	-	-	-	-	-	-	-	-	-	-	-	-	白鷹町
-	-	-	-	-	-	-	-	-	-	-	-	-	-	-	飯豊町
-	-	-	-	-	-	-	-	-	-	-	-	-	-	-	三川町
-	-	-	-	-	-	-	-	-	-	-	-	-	-	-	庄内町
-	-	-	-	-	-	-	-	-	-	-	-	-	-	-	遊佐町

第4表 死亡数 性・死亡の場所・保健所一市町村別

	総 数			施 設 内														
				総 数			病 院			診 療 所			介護老人保健施設			介 護 医 療 院		
	総数	男	女	総数	男	女	総数	男	女	総数	男	女	総数	男	女	総数	男	女
山形県	15,753	7,533	8,220	13,276	6,244	7,032	10,219	5,389	4,830	177	61	116	540	189	351	22	8	14
市	12,055	5,800	6,255	10,067	4,752	5,315	7,657	4,085	3,572	132	47	85	456	159	297	21	8	13
郡	3,698	1,733	1,965	3,209	1,492	1,717	2,562	1,304	1,258	45	14	31	84	30	54	1	-	1
村山保健所	4,133	1,986	2,147	3,476	1,647	1,829	2,606	1,391	1,215	63	19	44	107	29	78	1	-	1
最上保健所	1,310	649	661	1,158	560	598	1,010	516	494	2	1	1	13	7	6	-	-	-
置賜保健所	3,066	1,466	1,600	2,677	1,275	1,402	2,170	1,134	1,036	7	3	4	179	57	122	13	6	7
庄内保健所	4,289	2,011	2,278	3,518	1,625	1,893	2,683	1,408	1,275	71	21	50	184	67	117	4	2	2
山形市保健所	2,955	1,421	1,534	2,447	1,137	1,310	1,750	940	810	34	17	17	57	29	28	4	-	4
山形市	2,955	1,421	1,534	2,447	1,137	1,310	1,750	940	810	34	17	17	57	29	28	4	-	4
米沢市	1,102	546	556	941	460	481	772	406	366	5	1	4	80	27	53	13	6	7
鶴岡市	1,963	953	1,010	1,531	731	800	1,102	606	496	58	17	41	99	41	58	2	1	1
酒田市	1,616	735	881	1,384	619	765	1,090	551	539	2	-	2	76	23	53	1	1	-
新庄市	576	304	272	499	255	244	433	241	192	-	-	-	7	3	4	-	-	-
寒江市	542	263	279	455	212	243	309	163	146	4	3	1	3	3	-	-	-	-
上山市	466	224	242	408	199	209	341	184	157	16	4	12	14	2	12	-	-	-
村山市	414	192	222	346	160	186	287	145	142	1	1	-	2	-	2	-	-	-
長井市	393	191	202	346	174	172	274	151	123	-	-	-	20	7	13	-	-	-
天童市	716	334	382	610	272	338	472	232	240	-	-	-	28	5	23	1	-	1
東根市	552	274	278	448	223	225	353	199	154	-	-	-	24	6	18	-	-	-
尾花沢市	291	143	148	252	124	128	184	107	77	10	2	8	12	3	9	-	-	-
南陽市	469	220	249	400	186	214	290	160	130	2	2	-	34	10	24	-	-	-
山辺町	190	98	92	150	83	67	96	63	33	4	2	2	15	7	8	-	-	-
中山町	127	65	62	99	52	47	62	37	25	1	1	-	2	1	1	-	-	-
河北町	283	135	148	227	104	123	188	93	95	1	1	-	3	1	2	-	-	-
西川町	112	57	55	102	50	52	79	43	36	-	-	-	-	-	-	-	-	-
朝日町	145	78	67	130	69	61	93	53	40	2	-	2	1	1	-	-	-	-
大江町	177	73	104	150	57	93	68	37	31	24	5	19	3	-	3	-	-	-
大石田町	118	50	68	99	42	57	74	35	39	-	-	-	-	-	-	-	-	-
金山町	102	49	53	91	43	48	71	35	36	1	1	-	2	1	1	-	-	-
最上町	160	67	93	146	63	83	140	63	77	-	-	-	-	-	-	-	-	-
舟形町	100	57	43	94	52	42	86	49	37	-	-	-	-	-	-	-	-	-
真室川町	161	73	88	143	63	80	143	63	80	-	-	-	-	-	-	-	-	-
大蔵村	63	30	33	56	27	29	31	16	15	-	-	-	1	1	-	-	-	-
鮭川村	60	29	31	53	25	28	34	19	15	1	-	1	2	1	1	-	-	-
戸沢村	88	40	48	76	32	44	72	30	42	-	-	-	1	1	-	-	-	-
高畠町	356	170	186	319	153	166	302	149	153	-	-	-	11	2	9	-	-	-
川西町	257	116	141	232	103	129	180	89	91	-	-	-	13	6	7	-	-	-
小国町	117	58	59	105	53	52	97	51	46	-	-	-	3	1	2	-	-	-
白鷹町	225	99	126	198	86	112	163	79	84	-	-	-	12	3	9	-	-	-
飯豊町	147	66	81	136	60	76	92	49	43	-	-	-	6	1	5	-	-	-
三川町	123	49	74	100	42	58	58	33	25	9	4	5	-	-	-	-	-	-
庄内町	340	167	173	285	142	143	248	135	113	2	-	2	6	3	3	1	-	1
遊佐町	247	107	140	218	91	127	185	83	102	-	-	-	3	-	3	-	-	-

施設内						施設外									
助産所			老人ホーム			総数			自宅			その他			
総数	男	女	総数	男	女	総数	男	女	総数	男	女	総数	男	女	
-	-	-	2,318	597	1,721	2,477	1,289	1,188	2,274	1,171	1,103	203	118	85	山形県
-	-	-	1,801	453	1,348	1,988	1,048	940	1,835	954	881	153	94	59	市部
-	-	-	517	144	373	489	241	248	439	217	222	50	24	26	郡部
-	-	-	699	208	491	657	339	318	620	312	308	37	27	10	村山保健所
-	-	-	133	36	97	152	89	63	130	77	53	22	12	10	最上保健所
-	-	-	308	75	233	389	191	198	348	169	179	41	22	19	置賜保健所
-	-	-	576	127	449	771	386	385	707	353	354	64	33	31	庄内保健所
-	-	-	602	151	451	508	284	224	469	260	209	39	24	15	山形市保健所
-	-	-	602	151	451	508	284	224	469	260	209	39	24	15	山形市
-	-	-	71	20	51	161	86	75	147	77	70	14	9	5	米沢市
-	-	-	270	66	204	432	222	210	403	205	198	29	17	12	鶴岡市
-	-	-	215	44	171	232	116	116	209	104	105	23	12	11	酒田市
-	-	-	59	11	48	77	49	28	67	44	23	10	5	5	新庄市
-	-	-	139	43	96	87	51	36	83	47	36	4	4	-	寒河江市
-	-	-	37	9	28	58	25	33	57	24	33	1	1	-	上山市
-	-	-	56	14	42	68	32	36	62	29	33	6	3	3	村山市
-	-	-	52	16	36	47	17	30	36	12	24	11	5	6	長井市
-	-	-	109	35	74	106	62	44	106	62	44	-	-	-	天童市
-	-	-	71	18	53	104	51	53	96	44	52	8	7	1	東根市
-	-	-	46	12	34	39	19	20	33	14	19	6	5	1	尾花沢市
-	-	-	74	14	60	69	34	35	67	32	35	2	2	-	南陽市
-	-	-	35	11	24	40	15	25	40	15	25	-	-	-	山辺町
-	-	-	34	13	21	28	13	15	28	13	15	-	-	-	中山町
-	-	-	35	9	26	56	31	25	52	29	23	4	2	2	河北町
-	-	-	23	7	16	10	7	3	9	6	3	1	1	-	西川町
-	-	-	34	15	19	15	9	6	13	8	5	2	1	1	朝日町
-	-	-	55	15	40	27	16	11	25	16	9	2	-	2	大江町
-	-	-	25	7	18	19	8	11	16	5	11	3	3	-	大石田町
-	-	-	17	6	11	11	6	5	10	5	5	1	1	-	金山町
-	-	-	6	-	6	14	4	10	13	4	9	1	-	1	最上町
-	-	-	8	3	5	6	5	1	4	3	1	2	2	-	舟形町
-	-	-	-	-	-	18	10	8	12	7	5	6	3	3	真室川町
-	-	-	24	10	14	7	3	4	7	3	4	-	-	-	大蔵村
-	-	-	16	5	11	7	4	3	6	4	2	1	-	1	鮭川村
-	-	-	3	1	2	12	8	4	11	7	4	1	1	-	戸沢村
-	-	-	6	2	4	37	17	20	30	14	16	7	3	4	高畠町
-	-	-	39	8	31	25	13	12	24	13	11	1	-	1	川西町
-	-	-	5	1	4	12	5	7	10	4	6	2	1	1	小国町
-	-	-	23	4	19	27	13	14	25	12	13	2	1	1	白鷹町
-	-	-	38	10	28	11	6	5	9	5	4	2	1	1	飯豊町
-	-	-	33	5	28	23	7	16	22	7	15	1	-	1	三川町
-	-	-	28	4	24	55	25	30	49	24	25	6	1	5	庄内町
-	-	-	30	8	22	29	16	13	24	13	11	5	3	2	遊佐町

第5表 15歳以上の死亡数 性・配偶関係・保健所一市町村別

	総数			有配偶			未婚			死別			離婚		
	総数	男	女	総数	男	女	総数	男	女	総数	男	女	総数	男	女
山形県	15,735	7,524	8,211	6,274	4,616	1,658	1,096	714	382	7,594	1,727	5,867	769	466	303
山形市	12,039	5,792	6,247	4,794	3,550	1,244	866	546	320	5,733	1,314	4,419	645	381	264
山形郡	3,696	1,732	1,964	1,480	1,066	414	230	168	62	1,861	413	1,448	124	85	39
村山保健所	4,129	1,984	2,145	1,709	1,255	454	243	164	79	1,998	456	1,542	179	109	70
最上保健所	1,308	648	660	531	399	132	97	72	25	626	142	484	54	35	19
置賜保健所	3,062	1,464	1,598	1,175	860	315	210	133	77	1,516	370	1,146	160	101	59
庄内保健所	4,286	2,010	2,276	1,658	1,217	441	309	212	97	2,086	442	1,644	233	139	94
山形市保健所	2,950	1,418	1,532	1,201	885	316	237	133	104	1,368	317	1,051	143	82	61
山形市	2,950	1,418	1,532	1,201	885	316	237	133	104	1,368	317	1,051	143	82	61
米沢市	1,099	545	554	422	325	97	101	57	44	504	121	383	72	42	30
鶴岡市	1,963	953	1,010	738	555	183	168	111	57	950	222	728	107	65	42
酒田市	1,613	734	879	624	451	173	101	71	30	784	151	633	104	61	43
新庄市	575	304	271	234	178	56	46	35	11	262	69	193	33	22	11
寒河江市	541	262	279	220	172	48	33	26	7	268	52	216	20	12	8
上山市	465	223	242	195	144	51	34	18	16	206	51	155	30	10	20
村山市	414	192	222	170	123	47	16	8	8	214	54	160	14	7	7
長井市	393	191	202	151	109	42	25	15	10	197	55	142	20	12	8
天童市	715	334	381	313	228	85	39	24	15	331	63	268	32	19	13
東根市	552	274	278	234	173	61	23	18	5	263	61	202	32	22	10
尾花沢市	291	143	148	116	83	33	22	16	6	140	32	108	13	12	1
南陽市	468	219	249	176	124	52	21	14	7	246	66	180	25	15	10
山辺町	190	98	92	84	62	22	18	12	6	81	22	59	7	2	5
中山町	127	65	62	60	45	15	6	3	3	55	12	43	6	5	1
河北町	283	135	148	118	89	29	18	15	3	141	26	115	6	5	1
西川町	111	57	54	38	27	11	5	5	-	64	23	41	4	2	2
朝日町	145	78	67	57	45	12	12	7	5	67	18	49	9	8	1
大江町	177	73	104	59	38	21	7	4	3	107	28	79	4	3	1
大石田町	118	50	68	45	26	19	10	8	2	61	14	47	2	2	-
金山町	102	49	53	36	28	8	8	5	3	53	13	40	5	3	2
最上町	160	67	93	63	44	19	7	5	2	88	18	70	2	-	2
舟形町	100	57	43	47	37	10	11	9	2	41	10	31	1	1	-
真室川町	161	73	88	66	45	21	13	11	2	74	11	63	8	6	2
大蔵村	62	29	33	26	19	7	4	2	2	32	8	24	-	-	-
鮭川村	60	29	31	22	19	3	1	1	-	33	7	26	4	2	2
戸沢村	88	40	48	37	29	8	7	4	3	43	6	37	1	1	-
高畠町	356	170	186	150	106	44	19	14	5	170	37	133	17	13	4
川西町	257	116	141	108	76	32	9	7	2	133	27	106	7	6	1
小国町	117	58	59	53	39	14	4	4	-	57	12	45	3	3	-
白鷹町	225	99	126	69	46	23	23	16	7	124	31	93	8	6	2
飯豊町	147	66	81	46	35	11	8	6	2	85	21	64	8	4	4
三川町	123	49	74	41	27	14	3	2	1	76	17	59	3	3	-
庄内町	340	167	173	153	111	42	19	16	3	157	33	124	11	7	4
遊佐町	247	107	140	102	73	29	18	12	6	119	19	100	8	3	5

令和03年

不詳			
総数	男	女	
2	1	1	山 形 県
1	1	-	市 部
1	-	1	郡 部
-	-	-	村山保健所
-	-	-	最上保健所
1	-	1	置賜保健所
-	-	-	庄内保健所
1	1	-	山形市保健所
1	1	-	山 形 市
-	-	-	米 沢 市
-	-	-	鶴 岡 市
-	-	-	酒 田 市
-	-	-	新 庄 市
-	-	-	寒 河 江 市
-	-	-	上 山 市
-	-	-	村 山 市
-	-	-	長 井 市
-	-	-	天 童 市
-	-	-	東 根 市
-	-	-	尾 花 沢 市
-	-	-	南 陽 市
-	-	-	山 辺 町
-	-	-	中 山 町
-	-	-	河 北 町
-	-	-	西 川 町
-	-	-	朝 日 町
-	-	-	大 江 町
-	-	-	大 石 田 町
-	-	-	金 山 町
-	-	-	最 上 町
-	-	-	舟 形 町
-	-	-	真 室 川 町
-	-	-	大 蔵 村
-	-	-	鮭 川 村
-	-	-	戸 沢 村
-	-	-	高 畠 町
-	-	-	川 西 町
-	-	-	小 国 町
1	-	1	白 鷹 町
-	-	-	飯 豊 町
-	-	-	三 川 町
-	-	-	庄 内 町
-	-	-	遊 佐 町

第 4 章

乳 児 死 亡

第1表 乳児(1歳未満)死亡数 性・死亡月・保健所一市町村別

	総数			1月			2月			3月			4月		
	総数	男	女	総数	男	女	総数	男	女	総数	男	女	総数	男	女
山形県	6	2	4	1	-	1	-	-	-	1	1	-	-	-	-
市部	5	1	4	1	-	1	-	-	-	-	-	-	-	-	-
郡部	1	1	-	-	-	-	-	-	-	1	1	-	-	-	-
村山保健所	2	1	1	-	-	-	-	-	-	-	-	-	-	-	-
最上保健所	1	1	-	-	-	-	-	-	-	1	1	-	-	-	-
置賜保健所	-	-	-	-	-	-	-	-	-	-	-	-	-	-	-
庄内保健所	1	-	1	-	-	-	-	-	-	-	-	-	-	-	-
山形市保健所	2	-	2	1	-	1	-	-	-	-	-	-	-	-	-
山形市	2	-	2	1	-	1	-	-	-	-	-	-	-	-	-
米沢市	-	-	-	-	-	-	-	-	-	-	-	-	-	-	-
鶴岡市	-	-	-	-	-	-	-	-	-	-	-	-	-	-	-
酒田市	1	-	1	-	-	-	-	-	-	-	-	-	-	-	-
新庄市	-	-	-	-	-	-	-	-	-	-	-	-	-	-	-
寒河江市	-	-	-	-	-	-	-	-	-	-	-	-	-	-	-
上山市	1	1	-	-	-	-	-	-	-	-	-	-	-	-	-
村山市	-	-	-	-	-	-	-	-	-	-	-	-	-	-	-
長井市	-	-	-	-	-	-	-	-	-	-	-	-	-	-	-
天童市	1	-	1	-	-	-	-	-	-	-	-	-	-	-	-
東根市	-	-	-	-	-	-	-	-	-	-	-	-	-	-	-
尾花沢市	-	-	-	-	-	-	-	-	-	-	-	-	-	-	-
南陽市	-	-	-	-	-	-	-	-	-	-	-	-	-	-	-
山辺町	-	-	-	-	-	-	-	-	-	-	-	-	-	-	-
中山町	-	-	-	-	-	-	-	-	-	-	-	-	-	-	-
河北町	-	-	-	-	-	-	-	-	-	-	-	-	-	-	-
西川町	-	-	-	-	-	-	-	-	-	-	-	-	-	-	-
朝日町	-	-	-	-	-	-	-	-	-	-	-	-	-	-	-
大江町	-	-	-	-	-	-	-	-	-	-	-	-	-	-	-
大石田町	-	-	-	-	-	-	-	-	-	-	-	-	-	-	-
金山町	-	-	-	-	-	-	-	-	-	-	-	-	-	-	-
最上町	-	-	-	-	-	-	-	-	-	-	-	-	-	-	-
舟形町	-	-	-	-	-	-	-	-	-	-	-	-	-	-	-
真室川町	-	-	-	-	-	-	-	-	-	-	-	-	-	-	-
大蔵村	1	1	-	-	-	-	-	-	-	1	1	-	-	-	-
鮭川村	-	-	-	-	-	-	-	-	-	-	-	-	-	-	-
戸沢村	-	-	-	-	-	-	-	-	-	-	-	-	-	-	-
高畠町	-	-	-	-	-	-	-	-	-	-	-	-	-	-	-
川西町	-	-	-	-	-	-	-	-	-	-	-	-	-	-	-
小国町	-	-	-	-	-	-	-	-	-	-	-	-	-	-	-
白鷹町	-	-	-	-	-	-	-	-	-	-	-	-	-	-	-
飯豊町	-	-	-	-	-	-	-	-	-	-	-	-	-	-	-
三川町	-	-	-	-	-	-	-	-	-	-	-	-	-	-	-
庄内町	-	-	-	-	-	-	-	-	-	-	-	-	-	-	-
遊佐町	-	-	-	-	-	-	-	-	-	-	-	-	-	-	-

5月			6月			7月			8月			9月			
総数	男	女	総数	男	女	総数	男	女	総数	男	女	総数	男	女	
-	-	-	1	-	1	1	-	1	-	-	-	1	1	-	山形県
-	-	-	1	-	1	1	-	1	-	-	-	1	1	-	市部
-	-	-	-	-	-	-	-	-	-	-	-	-	-	-	郡部
-	-	-	-	-	-	1	-	1	-	-	-	1	1	-	村山保健所
-	-	-	-	-	-	-	-	-	-	-	-	-	-	-	最上保健所
-	-	-	-	-	-	-	-	-	-	-	-	-	-	-	置賜保健所
-	-	-	-	-	-	-	-	-	-	-	-	-	-	-	庄内保健所
-	-	-	1	-	1	-	-	-	-	-	-	-	-	-	山形市保健所
-	-	-	1	-	1	-	-	-	-	-	-	-	-	-	山形市
-	-	-	-	-	-	-	-	-	-	-	-	-	-	-	米沢市
-	-	-	-	-	-	-	-	-	-	-	-	-	-	-	鶴岡市
-	-	-	-	-	-	-	-	-	-	-	-	-	-	-	酒田市
-	-	-	-	-	-	-	-	-	-	-	-	-	-	-	新庄市
-	-	-	-	-	-	-	-	-	-	-	-	-	-	-	寒河江市
-	-	-	-	-	-	-	-	-	-	-	-	1	1	-	上山市
-	-	-	-	-	-	-	-	-	-	-	-	-	-	-	村山市
-	-	-	-	-	-	-	-	-	-	-	-	-	-	-	長井市
-	-	-	-	-	-	1	-	1	-	-	-	-	-	-	天童市
-	-	-	-	-	-	-	-	-	-	-	-	-	-	-	東根市
-	-	-	-	-	-	-	-	-	-	-	-	-	-	-	尾花沢市
-	-	-	-	-	-	-	-	-	-	-	-	-	-	-	南陽市
-	-	-	-	-	-	-	-	-	-	-	-	-	-	-	山辺町
-	-	-	-	-	-	-	-	-	-	-	-	-	-	-	中山町
-	-	-	-	-	-	-	-	-	-	-	-	-	-	-	河北町
-	-	-	-	-	-	-	-	-	-	-	-	-	-	-	西川町
-	-	-	-	-	-	-	-	-	-	-	-	-	-	-	朝日町
-	-	-	-	-	-	-	-	-	-	-	-	-	-	-	大江町
-	-	-	-	-	-	-	-	-	-	-	-	-	-	-	大石田町
-	-	-	-	-	-	-	-	-	-	-	-	-	-	-	金山町
-	-	-	-	-	-	-	-	-	-	-	-	-	-	-	最上町
-	-	-	-	-	-	-	-	-	-	-	-	-	-	-	舟形町
-	-	-	-	-	-	-	-	-	-	-	-	-	-	-	真室川町
-	-	-	-	-	-	-	-	-	-	-	-	-	-	-	大蔵村
-	-	-	-	-	-	-	-	-	-	-	-	-	-	-	鮭川村
-	-	-	-	-	-	-	-	-	-	-	-	-	-	-	戸沢村
-	-	-	-	-	-	-	-	-	-	-	-	-	-	-	高畠町
-	-	-	-	-	-	-	-	-	-	-	-	-	-	-	川西町
-	-	-	-	-	-	-	-	-	-	-	-	-	-	-	小国町
-	-	-	-	-	-	-	-	-	-	-	-	-	-	-	白鷹町
-	-	-	-	-	-	-	-	-	-	-	-	-	-	-	飯豊町
-	-	-	-	-	-	-	-	-	-	-	-	-	-	-	三川町
-	-	-	-	-	-	-	-	-	-	-	-	-	-	-	庄内町
-	-	-	-	-	-	-	-	-	-	-	-	-	-	-	遊佐町

第1表 乳児(1歳未満)死亡数 性・死亡月・保健所一市町村別

令和03年

	10月			11月			12月		
	総数	男	女	総数	男	女	総数	男	女
山形県	1	-	1	-	-	-	-	-	-
市部	1	-	1	-	-	-	-	-	-
郡部	-	-	-	-	-	-	-	-	-
村山保健所	-	-	-	-	-	-	-	-	-
最上保健所	-	-	-	-	-	-	-	-	-
置賜保健所	-	-	-	-	-	-	-	-	-
庄内保健所	1	-	1	-	-	-	-	-	-
山形市保健所	-	-	-	-	-	-	-	-	-
山形市	-	-	-	-	-	-	-	-	-
米沢市	-	-	-	-	-	-	-	-	-
鶴岡市	-	-	-	-	-	-	-	-	-
酒田市	1	-	1	-	-	-	-	-	-
新庄市	-	-	-	-	-	-	-	-	-
寒河江市	-	-	-	-	-	-	-	-	-
上山市	-	-	-	-	-	-	-	-	-
村山市	-	-	-	-	-	-	-	-	-
長井市	-	-	-	-	-	-	-	-	-
天童市	-	-	-	-	-	-	-	-	-
東根市	-	-	-	-	-	-	-	-	-
尾花沢市	-	-	-	-	-	-	-	-	-
南陽市	-	-	-	-	-	-	-	-	-
山辺町	-	-	-	-	-	-	-	-	-
中山町	-	-	-	-	-	-	-	-	-
河北町	-	-	-	-	-	-	-	-	-
西川町	-	-	-	-	-	-	-	-	-
朝日町	-	-	-	-	-	-	-	-	-
大江町	-	-	-	-	-	-	-	-	-
大石田町	-	-	-	-	-	-	-	-	-
金山町	-	-	-	-	-	-	-	-	-
最上町	-	-	-	-	-	-	-	-	-
舟形町	-	-	-	-	-	-	-	-	-
真室川町	-	-	-	-	-	-	-	-	-
大蔵村	-	-	-	-	-	-	-	-	-
鮭川村	-	-	-	-	-	-	-	-	-
戸沢村	-	-	-	-	-	-	-	-	-
高畠町	-	-	-	-	-	-	-	-	-
川西町	-	-	-	-	-	-	-	-	-
小国町	-	-	-	-	-	-	-	-	-
白鷹町	-	-	-	-	-	-	-	-	-
飯豊町	-	-	-	-	-	-	-	-	-
三川町	-	-	-	-	-	-	-	-	-
庄内町	-	-	-	-	-	-	-	-	-
遊佐町	-	-	-	-	-	-	-	-	-

第2表 新生児(生後4週未満)死亡数 性・死亡月・保健所一市町村別

	総数			1月			2月			3月			4月		
	総数	男	女	総数	男	女	総数	男	女	総数	男	女	総数	男	女
山形県	3	2	1	-	-	-	-	-	-	1	1	-	-	-	-
市部	2	1	1	-	-	-	-	-	-	-	-	-	-	-	-
郡部	1	1	-	-	-	-	-	-	-	1	1	-	-	-	-
村山保健所	1	1	-	-	-	-	-	-	-	-	-	-	-	-	-
最上保健所	1	1	-	-	-	-	-	-	-	1	1	-	-	-	-
置賜保健所	-	-	-	-	-	-	-	-	-	-	-	-	-	-	-
庄内保健所	1	-	1	-	-	-	-	-	-	-	-	-	-	-	-
山形市保健所	-	-	-	-	-	-	-	-	-	-	-	-	-	-	-
山形市	-	-	-	-	-	-	-	-	-	-	-	-	-	-	-
米沢市	-	-	-	-	-	-	-	-	-	-	-	-	-	-	-
鶴岡市	-	-	-	-	-	-	-	-	-	-	-	-	-	-	-
酒田市	1	-	1	-	-	-	-	-	-	-	-	-	-	-	-
新庄市	-	-	-	-	-	-	-	-	-	-	-	-	-	-	-
寒河江市	-	-	-	-	-	-	-	-	-	-	-	-	-	-	-
上山市	1	1	-	-	-	-	-	-	-	-	-	-	-	-	-
村山市	-	-	-	-	-	-	-	-	-	-	-	-	-	-	-
長井市	-	-	-	-	-	-	-	-	-	-	-	-	-	-	-
天童市	-	-	-	-	-	-	-	-	-	-	-	-	-	-	-
東根市	-	-	-	-	-	-	-	-	-	-	-	-	-	-	-
尾花沢市	-	-	-	-	-	-	-	-	-	-	-	-	-	-	-
南陽市	-	-	-	-	-	-	-	-	-	-	-	-	-	-	-
山辺町	-	-	-	-	-	-	-	-	-	-	-	-	-	-	-
中山町	-	-	-	-	-	-	-	-	-	-	-	-	-	-	-
河北町	-	-	-	-	-	-	-	-	-	-	-	-	-	-	-
西川町	-	-	-	-	-	-	-	-	-	-	-	-	-	-	-
朝日町	-	-	-	-	-	-	-	-	-	-	-	-	-	-	-
大江町	-	-	-	-	-	-	-	-	-	-	-	-	-	-	-
大石田町	-	-	-	-	-	-	-	-	-	-	-	-	-	-	-
金山町	-	-	-	-	-	-	-	-	-	-	-	-	-	-	-
最上町	-	-	-	-	-	-	-	-	-	-	-	-	-	-	-
舟形町	-	-	-	-	-	-	-	-	-	-	-	-	-	-	-
真室川町	-	-	-	-	-	-	-	-	-	-	-	-	-	-	-
大蔵村	1	1	-	-	-	-	-	-	-	1	1	-	-	-	-
鮭川村	-	-	-	-	-	-	-	-	-	-	-	-	-	-	-
戸沢村	-	-	-	-	-	-	-	-	-	-	-	-	-	-	-
高畠町	-	-	-	-	-	-	-	-	-	-	-	-	-	-	-
川西町	-	-	-	-	-	-	-	-	-	-	-	-	-	-	-
小国町	-	-	-	-	-	-	-	-	-	-	-	-	-	-	-
白鷹町	-	-	-	-	-	-	-	-	-	-	-	-	-	-	-
飯豊町	-	-	-	-	-	-	-	-	-	-	-	-	-	-	-
三川町	-	-	-	-	-	-	-	-	-	-	-	-	-	-	-
庄内町	-	-	-	-	-	-	-	-	-	-	-	-	-	-	-
遊佐町	-	-	-	-	-	-	-	-	-	-	-	-	-	-	-

5月			6月			7月			8月			9月			
総数	男	女	総数	男	女	総数	男	女	総数	男	女	総数	男	女	
-	-	-	-	-	-	-	-	-	-	-	-	1	1	-	山形県
-	-	-	-	-	-	-	-	-	-	-	-	1	1	-	市部
-	-	-	-	-	-	-	-	-	-	-	-	-	-	-	郡部
-	-	-	-	-	-	-	-	-	-	-	-	1	1	-	村山保健所
-	-	-	-	-	-	-	-	-	-	-	-	-	-	-	最上保健所
-	-	-	-	-	-	-	-	-	-	-	-	-	-	-	置賜保健所
-	-	-	-	-	-	-	-	-	-	-	-	-	-	-	庄内保健所
-	-	-	-	-	-	-	-	-	-	-	-	-	-	-	山形市保健所
-	-	-	-	-	-	-	-	-	-	-	-	-	-	-	山形市
-	-	-	-	-	-	-	-	-	-	-	-	-	-	-	米沢市
-	-	-	-	-	-	-	-	-	-	-	-	-	-	-	鶴岡市
-	-	-	-	-	-	-	-	-	-	-	-	-	-	-	酒田市
-	-	-	-	-	-	-	-	-	-	-	-	-	-	-	新庄市
-	-	-	-	-	-	-	-	-	-	-	-	-	-	-	寒河江市
-	-	-	-	-	-	-	-	-	-	-	-	1	1	-	上山市
-	-	-	-	-	-	-	-	-	-	-	-	-	-	-	村山市
-	-	-	-	-	-	-	-	-	-	-	-	-	-	-	長井市
-	-	-	-	-	-	-	-	-	-	-	-	-	-	-	天童市
-	-	-	-	-	-	-	-	-	-	-	-	-	-	-	東根市
-	-	-	-	-	-	-	-	-	-	-	-	-	-	-	尾花沢市
-	-	-	-	-	-	-	-	-	-	-	-	-	-	-	南陽市
-	-	-	-	-	-	-	-	-	-	-	-	-	-	-	山辺町
-	-	-	-	-	-	-	-	-	-	-	-	-	-	-	中山町
-	-	-	-	-	-	-	-	-	-	-	-	-	-	-	河北町
-	-	-	-	-	-	-	-	-	-	-	-	-	-	-	西川町
-	-	-	-	-	-	-	-	-	-	-	-	-	-	-	朝日町
-	-	-	-	-	-	-	-	-	-	-	-	-	-	-	大江町
-	-	-	-	-	-	-	-	-	-	-	-	-	-	-	大石田町
-	-	-	-	-	-	-	-	-	-	-	-	-	-	-	金山町
-	-	-	-	-	-	-	-	-	-	-	-	-	-	-	最上町
-	-	-	-	-	-	-	-	-	-	-	-	-	-	-	舟形町
-	-	-	-	-	-	-	-	-	-	-	-	-	-	-	真室川町
-	-	-	-	-	-	-	-	-	-	-	-	-	-	-	大蔵村
-	-	-	-	-	-	-	-	-	-	-	-	-	-	-	鮭川村
-	-	-	-	-	-	-	-	-	-	-	-	-	-	-	戸沢村
-	-	-	-	-	-	-	-	-	-	-	-	-	-	-	高畠町
-	-	-	-	-	-	-	-	-	-	-	-	-	-	-	川西町
-	-	-	-	-	-	-	-	-	-	-	-	-	-	-	小国町
-	-	-	-	-	-	-	-	-	-	-	-	-	-	-	白鷹町
-	-	-	-	-	-	-	-	-	-	-	-	-	-	-	飯豊町
-	-	-	-	-	-	-	-	-	-	-	-	-	-	-	三川町
-	-	-	-	-	-	-	-	-	-	-	-	-	-	-	庄内町
-	-	-	-	-	-	-	-	-	-	-	-	-	-	-	遊佐町

第2表 新生児(生後4週未満)死亡数 性・死亡月・保健所一市町村別

令和03年

	10月			11月			12月		
	総数	男	女	総数	男	女	総数	男	女
山形県	1	-	1	-	-	-	-	-	-
市部	1	-	1	-	-	-	-	-	-
郡部	-	-	-	-	-	-	-	-	-
村山保健所	-	-	-	-	-	-	-	-	-
最上保健所	-	-	-	-	-	-	-	-	-
置賜保健所	-	-	-	-	-	-	-	-	-
庄内保健所	1	-	1	-	-	-	-	-	-
山形市保健所	-	-	-	-	-	-	-	-	-
山形市	-	-	-	-	-	-	-	-	-
米沢市	-	-	-	-	-	-	-	-	-
鶴岡市	-	-	-	-	-	-	-	-	-
酒田市	1	-	1	-	-	-	-	-	-
新庄市	-	-	-	-	-	-	-	-	-
寒河江市	-	-	-	-	-	-	-	-	-
上山市	-	-	-	-	-	-	-	-	-
村山市	-	-	-	-	-	-	-	-	-
長井市	-	-	-	-	-	-	-	-	-
天童市	-	-	-	-	-	-	-	-	-
東根市	-	-	-	-	-	-	-	-	-
尾花沢市	-	-	-	-	-	-	-	-	-
南陽市	-	-	-	-	-	-	-	-	-
山辺町	-	-	-	-	-	-	-	-	-
中山町	-	-	-	-	-	-	-	-	-
河北町	-	-	-	-	-	-	-	-	-
西川町	-	-	-	-	-	-	-	-	-
朝日町	-	-	-	-	-	-	-	-	-
大江町	-	-	-	-	-	-	-	-	-
大石田町	-	-	-	-	-	-	-	-	-
金山町	-	-	-	-	-	-	-	-	-
最上町	-	-	-	-	-	-	-	-	-
舟形町	-	-	-	-	-	-	-	-	-
真室川町	-	-	-	-	-	-	-	-	-
大蔵村	-	-	-	-	-	-	-	-	-
鮭川村	-	-	-	-	-	-	-	-	-
戸沢村	-	-	-	-	-	-	-	-	-
高畠町	-	-	-	-	-	-	-	-	-
川西町	-	-	-	-	-	-	-	-	-
小国町	-	-	-	-	-	-	-	-	-
白鷹町	-	-	-	-	-	-	-	-	-
飯豊町	-	-	-	-	-	-	-	-	-
三川町	-	-	-	-	-	-	-	-	-
庄内町	-	-	-	-	-	-	-	-	-
遊佐町	-	-	-	-	-	-	-	-	-

第3表 乳児(1歳未満)死亡数 性・生存期間・保健所一市町村別

	総数			4週未満			1週未満			24時間未満			1～2日未満		
	総数	男	女	総数	男	女	総数	男	女	総数	男	女	総数	男	女
山形県	6	2	4	3	2	1	2	2	-	1	1	-	-	-	-
市部	5	1	4	2	1	1	1	1	-	-	-	-	-	-	-
郡部	1	1	-	1	1	-	1	1	-	1	1	-	-	-	-
村山保健所	2	1	1	1	1	-	1	1	-	-	-	-	-	-	-
最上保健所	1	1	-	1	1	-	1	1	-	1	1	-	-	-	-
置賜保健所	-	-	-	-	-	-	-	-	-	-	-	-	-	-	-
庄内保健所	1	-	1	1	-	1	-	-	-	-	-	-	-	-	-
山形市保健所	2	-	2	-	-	-	-	-	-	-	-	-	-	-	-
山形市	2	-	2	-	-	-	-	-	-	-	-	-	-	-	-
米沢市	-	-	-	-	-	-	-	-	-	-	-	-	-	-	-
鶴岡市	-	-	-	-	-	-	-	-	-	-	-	-	-	-	-
酒田市	1	-	1	1	-	1	-	-	-	-	-	-	-	-	-
新庄市	-	-	-	-	-	-	-	-	-	-	-	-	-	-	-
寒河江市	-	-	-	-	-	-	-	-	-	-	-	-	-	-	-
上山市	1	1	-	1	1	-	1	1	-	-	-	-	-	-	-
村山市	-	-	-	-	-	-	-	-	-	-	-	-	-	-	-
長井市	-	-	-	-	-	-	-	-	-	-	-	-	-	-	-
天童市	1	-	1	-	-	-	-	-	-	-	-	-	-	-	-
東根市	-	-	-	-	-	-	-	-	-	-	-	-	-	-	-
尾花沢市	-	-	-	-	-	-	-	-	-	-	-	-	-	-	-
南陽市	-	-	-	-	-	-	-	-	-	-	-	-	-	-	-
山辺町	-	-	-	-	-	-	-	-	-	-	-	-	-	-	-
中山町	-	-	-	-	-	-	-	-	-	-	-	-	-	-	-
河北町	-	-	-	-	-	-	-	-	-	-	-	-	-	-	-
西川町	-	-	-	-	-	-	-	-	-	-	-	-	-	-	-
朝日町	-	-	-	-	-	-	-	-	-	-	-	-	-	-	-
大江町	-	-	-	-	-	-	-	-	-	-	-	-	-	-	-
大石田町	-	-	-	-	-	-	-	-	-	-	-	-	-	-	-
金山町	-	-	-	-	-	-	-	-	-	-	-	-	-	-	-
最上町	-	-	-	-	-	-	-	-	-	-	-	-	-	-	-
舟形町	-	-	-	-	-	-	-	-	-	-	-	-	-	-	-
真室川町	-	-	-	-	-	-	-	-	-	-	-	-	-	-	-
大蔵村	1	1	-	1	1	-	1	1	-	1	1	-	-	-	-
鮭川村	-	-	-	-	-	-	-	-	-	-	-	-	-	-	-
戸沢村	-	-	-	-	-	-	-	-	-	-	-	-	-	-	-
高畠町	-	-	-	-	-	-	-	-	-	-	-	-	-	-	-
川西町	-	-	-	-	-	-	-	-	-	-	-	-	-	-	-
小国町	-	-	-	-	-	-	-	-	-	-	-	-	-	-	-
白鷹町	-	-	-	-	-	-	-	-	-	-	-	-	-	-	-
飯豊町	-	-	-	-	-	-	-	-	-	-	-	-	-	-	-
三川町	-	-	-	-	-	-	-	-	-	-	-	-	-	-	-
庄内町	-	-	-	-	-	-	-	-	-	-	-	-	-	-	-
遊佐町	-	-	-	-	-	-	-	-	-	-	-	-	-	-	-

2~3日未満			3~4日未満			4~5日未満			5~6日未満			6~7日未満			
総数	男	女	総数	男	女	総数	男	女	総数	男	女	総数	男	女	
1	1	-	-	-	-	-	-	-	-	-	-	-	-	-	山形県
1	1	-	-	-	-	-	-	-	-	-	-	-	-	-	市部
-	-	-	-	-	-	-	-	-	-	-	-	-	-	-	郡部
1	1	-	-	-	-	-	-	-	-	-	-	-	-	-	村山保健所
-	-	-	-	-	-	-	-	-	-	-	-	-	-	-	最上保健所
-	-	-	-	-	-	-	-	-	-	-	-	-	-	-	置賜保健所
-	-	-	-	-	-	-	-	-	-	-	-	-	-	-	庄内保健所
-	-	-	-	-	-	-	-	-	-	-	-	-	-	-	山形市保健所
-	-	-	-	-	-	-	-	-	-	-	-	-	-	-	山形市
-	-	-	-	-	-	-	-	-	-	-	-	-	-	-	米沢市
-	-	-	-	-	-	-	-	-	-	-	-	-	-	-	鶴岡市
-	-	-	-	-	-	-	-	-	-	-	-	-	-	-	酒田市
-	-	-	-	-	-	-	-	-	-	-	-	-	-	-	新庄市
-	-	-	-	-	-	-	-	-	-	-	-	-	-	-	寒河江市
1	1	-	-	-	-	-	-	-	-	-	-	-	-	-	上山市
-	-	-	-	-	-	-	-	-	-	-	-	-	-	-	村山市
-	-	-	-	-	-	-	-	-	-	-	-	-	-	-	長井市
-	-	-	-	-	-	-	-	-	-	-	-	-	-	-	天童市
-	-	-	-	-	-	-	-	-	-	-	-	-	-	-	東根市
-	-	-	-	-	-	-	-	-	-	-	-	-	-	-	尾花沢市
-	-	-	-	-	-	-	-	-	-	-	-	-	-	-	南陽市
-	-	-	-	-	-	-	-	-	-	-	-	-	-	-	山辺町
-	-	-	-	-	-	-	-	-	-	-	-	-	-	-	中山町
-	-	-	-	-	-	-	-	-	-	-	-	-	-	-	河北町
-	-	-	-	-	-	-	-	-	-	-	-	-	-	-	西川町
-	-	-	-	-	-	-	-	-	-	-	-	-	-	-	朝日町
-	-	-	-	-	-	-	-	-	-	-	-	-	-	-	大江町
-	-	-	-	-	-	-	-	-	-	-	-	-	-	-	大石田町
-	-	-	-	-	-	-	-	-	-	-	-	-	-	-	金山町
-	-	-	-	-	-	-	-	-	-	-	-	-	-	-	最上町
-	-	-	-	-	-	-	-	-	-	-	-	-	-	-	舟形町
-	-	-	-	-	-	-	-	-	-	-	-	-	-	-	真室川町
-	-	-	-	-	-	-	-	-	-	-	-	-	-	-	大蔵村
-	-	-	-	-	-	-	-	-	-	-	-	-	-	-	鮭川村
-	-	-	-	-	-	-	-	-	-	-	-	-	-	-	戸沢村
-	-	-	-	-	-	-	-	-	-	-	-	-	-	-	高畠町
-	-	-	-	-	-	-	-	-	-	-	-	-	-	-	川西町
-	-	-	-	-	-	-	-	-	-	-	-	-	-	-	小国町
-	-	-	-	-	-	-	-	-	-	-	-	-	-	-	白鷹町
-	-	-	-	-	-	-	-	-	-	-	-	-	-	-	飯豊町
-	-	-	-	-	-	-	-	-	-	-	-	-	-	-	三川町
-	-	-	-	-	-	-	-	-	-	-	-	-	-	-	庄内町
-	-	-	-	-	-	-	-	-	-	-	-	-	-	-	遊佐町

第3表 乳児(1歳未満)死亡数 性・生存期間・保健所一市町村別

	1～2週未満			2～3週未満			3～4週未満			1～2月未満			2～3月未満		
	総数	男	女	総数	男	女	総数	男	女	総数	男	女	総数	男	女
山形県	1	-	1	-	-	-	-	-	-	1	-	1	1	-	1
市部	1	-	1	-	-	-	-	-	-	1	-	1	1	-	1
郡部	-	-	-	-	-	-	-	-	-	-	-	-	-	-	-
村山保健所	-	-	-	-	-	-	-	-	-	-	-	-	1	-	1
最上保健所	-	-	-	-	-	-	-	-	-	-	-	-	-	-	-
置賜保健所	-	-	-	-	-	-	-	-	-	-	-	-	-	-	-
庄内保健所	1	-	1	-	-	-	-	-	-	-	-	-	-	-	-
山形市保健所	-	-	-	-	-	-	-	-	-	1	-	1	-	-	-
山形市	-	-	-	-	-	-	-	-	-	1	-	1	-	-	-
米沢市	-	-	-	-	-	-	-	-	-	-	-	-	-	-	-
鶴岡市	-	-	-	-	-	-	-	-	-	-	-	-	-	-	-
酒田市	1	-	1	-	-	-	-	-	-	-	-	-	-	-	-
新庄市	-	-	-	-	-	-	-	-	-	-	-	-	-	-	-
寒河江市	-	-	-	-	-	-	-	-	-	-	-	-	-	-	-
上山市	-	-	-	-	-	-	-	-	-	-	-	-	-	-	-
村山市	-	-	-	-	-	-	-	-	-	-	-	-	-	-	-
長井市	-	-	-	-	-	-	-	-	-	-	-	-	-	-	-
天童市	-	-	-	-	-	-	-	-	-	-	-	-	1	-	1
東根市	-	-	-	-	-	-	-	-	-	-	-	-	-	-	-
尾花沢市	-	-	-	-	-	-	-	-	-	-	-	-	-	-	-
南陽市	-	-	-	-	-	-	-	-	-	-	-	-	-	-	-
山辺町	-	-	-	-	-	-	-	-	-	-	-	-	-	-	-
中山町	-	-	-	-	-	-	-	-	-	-	-	-	-	-	-
河北町	-	-	-	-	-	-	-	-	-	-	-	-	-	-	-
西川町	-	-	-	-	-	-	-	-	-	-	-	-	-	-	-
朝日町	-	-	-	-	-	-	-	-	-	-	-	-	-	-	-
大江町	-	-	-	-	-	-	-	-	-	-	-	-	-	-	-
大石田町	-	-	-	-	-	-	-	-	-	-	-	-	-	-	-
金山町	-	-	-	-	-	-	-	-	-	-	-	-	-	-	-
最上町	-	-	-	-	-	-	-	-	-	-	-	-	-	-	-
舟形町	-	-	-	-	-	-	-	-	-	-	-	-	-	-	-
真室川町	-	-	-	-	-	-	-	-	-	-	-	-	-	-	-
大蔵村	-	-	-	-	-	-	-	-	-	-	-	-	-	-	-
鮭川村	-	-	-	-	-	-	-	-	-	-	-	-	-	-	-
戸沢村	-	-	-	-	-	-	-	-	-	-	-	-	-	-	-
高畠町	-	-	-	-	-	-	-	-	-	-	-	-	-	-	-
川西町	-	-	-	-	-	-	-	-	-	-	-	-	-	-	-
小国町	-	-	-	-	-	-	-	-	-	-	-	-	-	-	-
白鷹町	-	-	-	-	-	-	-	-	-	-	-	-	-	-	-
飯豊町	-	-	-	-	-	-	-	-	-	-	-	-	-	-	-
三川町	-	-	-	-	-	-	-	-	-	-	-	-	-	-	-
庄内町	-	-	-	-	-	-	-	-	-	-	-	-	-	-	-
遊佐町	-	-	-	-	-	-	-	-	-	-	-	-	-	-	-

3~4月未満			4~5月未満			5~6月未満			6~7月未満			7~8月未満			
総数	男	女	総数	男	女	総数	男	女	総数	男	女	総数	男	女	
-	-	-	-	-	-	-	-	-	-	-	-	-	-	-	山形県
-	-	-	-	-	-	-	-	-	-	-	-	-	-	-	市部
-	-	-	-	-	-	-	-	-	-	-	-	-	-	-	郡部
-	-	-	-	-	-	-	-	-	-	-	-	-	-	-	村山保健所
-	-	-	-	-	-	-	-	-	-	-	-	-	-	-	最上保健所
-	-	-	-	-	-	-	-	-	-	-	-	-	-	-	置賜保健所
-	-	-	-	-	-	-	-	-	-	-	-	-	-	-	庄内保健所
-	-	-	-	-	-	-	-	-	-	-	-	-	-	-	山形市保健所
-	-	-	-	-	-	-	-	-	-	-	-	-	-	-	山形市
-	-	-	-	-	-	-	-	-	-	-	-	-	-	-	米沢市
-	-	-	-	-	-	-	-	-	-	-	-	-	-	-	鶴岡市
-	-	-	-	-	-	-	-	-	-	-	-	-	-	-	酒田市
-	-	-	-	-	-	-	-	-	-	-	-	-	-	-	新庄市
-	-	-	-	-	-	-	-	-	-	-	-	-	-	-	寒河江市
-	-	-	-	-	-	-	-	-	-	-	-	-	-	-	上山市
-	-	-	-	-	-	-	-	-	-	-	-	-	-	-	村山市
-	-	-	-	-	-	-	-	-	-	-	-	-	-	-	長井市
-	-	-	-	-	-	-	-	-	-	-	-	-	-	-	天童市
-	-	-	-	-	-	-	-	-	-	-	-	-	-	-	東根市
-	-	-	-	-	-	-	-	-	-	-	-	-	-	-	尾花沢市
-	-	-	-	-	-	-	-	-	-	-	-	-	-	-	南陽市
-	-	-	-	-	-	-	-	-	-	-	-	-	-	-	山辺町
-	-	-	-	-	-	-	-	-	-	-	-	-	-	-	中山町
-	-	-	-	-	-	-	-	-	-	-	-	-	-	-	河北町
-	-	-	-	-	-	-	-	-	-	-	-	-	-	-	西川町
-	-	-	-	-	-	-	-	-	-	-	-	-	-	-	朝日町
-	-	-	-	-	-	-	-	-	-	-	-	-	-	-	大江町
-	-	-	-	-	-	-	-	-	-	-	-	-	-	-	大石田町
-	-	-	-	-	-	-	-	-	-	-	-	-	-	-	金山町
-	-	-	-	-	-	-	-	-	-	-	-	-	-	-	最上町
-	-	-	-	-	-	-	-	-	-	-	-	-	-	-	舟形町
-	-	-	-	-	-	-	-	-	-	-	-	-	-	-	真室川町
-	-	-	-	-	-	-	-	-	-	-	-	-	-	-	大蔵村
-	-	-	-	-	-	-	-	-	-	-	-	-	-	-	鮭川村
-	-	-	-	-	-	-	-	-	-	-	-	-	-	-	戸沢村
-	-	-	-	-	-	-	-	-	-	-	-	-	-	-	高畠町
-	-	-	-	-	-	-	-	-	-	-	-	-	-	-	川西町
-	-	-	-	-	-	-	-	-	-	-	-	-	-	-	小国町
-	-	-	-	-	-	-	-	-	-	-	-	-	-	-	白鷹町
-	-	-	-	-	-	-	-	-	-	-	-	-	-	-	飯豊町
-	-	-	-	-	-	-	-	-	-	-	-	-	-	-	三川町
-	-	-	-	-	-	-	-	-	-	-	-	-	-	-	庄内町
-	-	-	-	-	-	-	-	-	-	-	-	-	-	-	遊佐町

第3表 乳児(1歳未満)死亡数 性・生存期間・保健所一市町村別

令和03年

	8~9月未満			9~10月未満			10~11月未満			11~12月未満		
	総数	男	女	総数	男	女	総数	男	女	総数	男	女
山形県	1	-	1	-	-	-	-	-	-	-	-	-
市部	1	-	1	-	-	-	-	-	-	-	-	-
郡部	-	-	-	-	-	-	-	-	-	-	-	-
村山保健所	-	-	-	-	-	-	-	-	-	-	-	-
最上保健所	-	-	-	-	-	-	-	-	-	-	-	-
置賜保健所	-	-	-	-	-	-	-	-	-	-	-	-
庄内保健所	-	-	-	-	-	-	-	-	-	-	-	-
山形市保健所	1	-	1	-	-	-	-	-	-	-	-	-
山形市	1	-	1	-	-	-	-	-	-	-	-	-
米沢市	-	-	-	-	-	-	-	-	-	-	-	-
鶴岡市	-	-	-	-	-	-	-	-	-	-	-	-
酒田市	-	-	-	-	-	-	-	-	-	-	-	-
新庄市	-	-	-	-	-	-	-	-	-	-	-	-
寒河江市	-	-	-	-	-	-	-	-	-	-	-	-
上山市	-	-	-	-	-	-	-	-	-	-	-	-
村山市	-	-	-	-	-	-	-	-	-	-	-	-
長井市	-	-	-	-	-	-	-	-	-	-	-	-
天童市	-	-	-	-	-	-	-	-	-	-	-	-
東根市	-	-	-	-	-	-	-	-	-	-	-	-
尾花沢市	-	-	-	-	-	-	-	-	-	-	-	-
南陽市	-	-	-	-	-	-	-	-	-	-	-	-
山辺町	-	-	-	-	-	-	-	-	-	-	-	-
中山町	-	-	-	-	-	-	-	-	-	-	-	-
河北町	-	-	-	-	-	-	-	-	-	-	-	-
西川町	-	-	-	-	-	-	-	-	-	-	-	-
朝日町	-	-	-	-	-	-	-	-	-	-	-	-
大江町	-	-	-	-	-	-	-	-	-	-	-	-
大石田町	-	-	-	-	-	-	-	-	-	-	-	-
金山町	-	-	-	-	-	-	-	-	-	-	-	-
最上町	-	-	-	-	-	-	-	-	-	-	-	-
舟形町	-	-	-	-	-	-	-	-	-	-	-	-
真室川町	-	-	-	-	-	-	-	-	-	-	-	-
大蔵村	-	-	-	-	-	-	-	-	-	-	-	-
鮭川村	-	-	-	-	-	-	-	-	-	-	-	-
戸沢村	-	-	-	-	-	-	-	-	-	-	-	-
高畠町	-	-	-	-	-	-	-	-	-	-	-	-
川西町	-	-	-	-	-	-	-	-	-	-	-	-
小国町	-	-	-	-	-	-	-	-	-	-	-	-
白鷹町	-	-	-	-	-	-	-	-	-	-	-	-
飯豊町	-	-	-	-	-	-	-	-	-	-	-	-
三川町	-	-	-	-	-	-	-	-	-	-	-	-
庄内町	-	-	-	-	-	-	-	-	-	-	-	-
遊佐町	-	-	-	-	-	-	-	-	-	-	-	-

第 5 章

周 產 期 死 亡

第1表 周産期死亡数 妊娠満22週以後の死産—早期新生児死亡・性・死亡月・保健所—市町村別

[総 数]

	総数				1月				2月				3月			
	総数	男	女	不詳	総数	男	女	不詳	総数	男	女	不詳	総数	男	女	不詳
山形県	17	12	4	1	3	3	-	-	-	-	-	-	1	1	-	-
市	14	9	4	1	2	2	-	-	-	-	-	-	-	-	-	-
郡	3	3	-	-	1	1	-	-	-	-	-	-	1	1	-	-
村山保健所	3	2	1	-	1	1	-	-	-	-	-	-	-	-	-	-
最上保健所	2	2	-	-	-	-	-	-	-	-	-	-	1	1	-	-
置賜保健所	1	-	1	-	-	-	-	-	-	-	-	-	-	-	-	-
庄内保健所	7	5	1	1	1	1	-	-	-	-	-	-	-	-	-	-
山形市保健所	4	3	1	-	1	1	-	-	-	-	-	-	-	-	-	-
山形市	4	3	1	-	1	1	-	-	-	-	-	-	-	-	-	-
米沢市	-	-	-	-	-	-	-	-	-	-	-	-	-	-	-	-
鶴岡市	4	2	1	1	-	-	-	-	-	-	-	-	-	-	-	-
酒田市	2	2	-	-	1	1	-	-	-	-	-	-	-	-	-	-
新庄市	1	1	-	-	-	-	-	-	-	-	-	-	-	-	-	-
寒河江市	-	-	-	-	-	-	-	-	-	-	-	-	-	-	-	-
上山市	1	1	-	-	-	-	-	-	-	-	-	-	-	-	-	-
村山市	-	-	-	-	-	-	-	-	-	-	-	-	-	-	-	-
長井市	1	-	1	-	-	-	-	-	-	-	-	-	-	-	-	-
天童市	-	-	-	-	-	-	-	-	-	-	-	-	-	-	-	-
東根市	1	-	1	-	-	-	-	-	-	-	-	-	-	-	-	-
尾花沢市	-	-	-	-	-	-	-	-	-	-	-	-	-	-	-	-
南陽市	-	-	-	-	-	-	-	-	-	-	-	-	-	-	-	-
山辺町	1	1	-	-	1	1	-	-	-	-	-	-	-	-	-	-
中山町	-	-	-	-	-	-	-	-	-	-	-	-	-	-	-	-
河北町	-	-	-	-	-	-	-	-	-	-	-	-	-	-	-	-
西川町	-	-	-	-	-	-	-	-	-	-	-	-	-	-	-	-
朝日町	-	-	-	-	-	-	-	-	-	-	-	-	-	-	-	-
大江町	-	-	-	-	-	-	-	-	-	-	-	-	-	-	-	-
大石田町	-	-	-	-	-	-	-	-	-	-	-	-	-	-	-	-
金山町	-	-	-	-	-	-	-	-	-	-	-	-	-	-	-	-
最上町	-	-	-	-	-	-	-	-	-	-	-	-	-	-	-	-
舟形町	-	-	-	-	-	-	-	-	-	-	-	-	-	-	-	-
真室川町	-	-	-	-	-	-	-	-	-	-	-	-	-	-	-	-
大蔵村	1	1	-	-	-	-	-	-	-	-	-	-	1	1	-	-
鮭川村	-	-	-	-	-	-	-	-	-	-	-	-	-	-	-	-
戸沢村	-	-	-	-	-	-	-	-	-	-	-	-	-	-	-	-
高畠町	-	-	-	-	-	-	-	-	-	-	-	-	-	-	-	-
川西町	-	-	-	-	-	-	-	-	-	-	-	-	-	-	-	-
小国町	-	-	-	-	-	-	-	-	-	-	-	-	-	-	-	-
白鷹町	-	-	-	-	-	-	-	-	-	-	-	-	-	-	-	-
飯豊町	-	-	-	-	-	-	-	-	-	-	-	-	-	-	-	-
三川町	-	-	-	-	-	-	-	-	-	-	-	-	-	-	-	-
庄内町	1	1	-	-	-	-	-	-	-	-	-	-	-	-	-	-
遊佐町	-	-	-	-	-	-	-	-	-	-	-	-	-	-	-	-

令和03年

4月				5月				6月				7月				
総数	男	女	不詳	総数	男	女	不詳	総数	男	女	不詳	総数	男	女	不詳	
-	-	-	-	-	-	-	-	5	3	2	-	-	-	-	-	山形県
-	-	-	-	-	-	-	-	5	3	2	-	-	-	-	-	市部
-	-	-	-	-	-	-	-	-	-	-	-	-	-	-	-	郡部
-	-	-	-	-	-	-	-	-	-	-	-	-	-	-	-	村山保健所
-	-	-	-	-	-	-	-	-	-	-	-	-	-	-	-	最上保健所
-	-	-	-	-	-	-	-	1	-	1	-	-	-	-	-	置賜保健所
-	-	-	-	-	-	-	-	1	1	-	-	-	-	-	-	庄内保健所
-	-	-	-	-	-	-	-	3	2	1	-	-	-	-	-	山形市保健所
-	-	-	-	-	-	-	-	3	2	1	-	-	-	-	-	山形市
-	-	-	-	-	-	-	-	-	-	-	-	-	-	-	-	米沢市
-	-	-	-	-	-	-	-	-	-	-	-	-	-	-	-	鶴岡市
-	-	-	-	-	-	-	-	1	1	-	-	-	-	-	-	酒田市
-	-	-	-	-	-	-	-	-	-	-	-	-	-	-	-	新庄市
-	-	-	-	-	-	-	-	-	-	-	-	-	-	-	-	寒河江市
-	-	-	-	-	-	-	-	-	-	-	-	-	-	-	-	上山市
-	-	-	-	-	-	-	-	-	-	-	-	-	-	-	-	村山市
-	-	-	-	-	-	-	-	1	-	1	-	-	-	-	-	長井市
-	-	-	-	-	-	-	-	-	-	-	-	-	-	-	-	天童市
-	-	-	-	-	-	-	-	-	-	-	-	-	-	-	-	東根市
-	-	-	-	-	-	-	-	-	-	-	-	-	-	-	-	尾花沢市
-	-	-	-	-	-	-	-	-	-	-	-	-	-	-	-	南陽市
-	-	-	-	-	-	-	-	-	-	-	-	-	-	-	-	山辺町
-	-	-	-	-	-	-	-	-	-	-	-	-	-	-	-	中山町
-	-	-	-	-	-	-	-	-	-	-	-	-	-	-	-	河北町
-	-	-	-	-	-	-	-	-	-	-	-	-	-	-	-	西川町
-	-	-	-	-	-	-	-	-	-	-	-	-	-	-	-	朝日町
-	-	-	-	-	-	-	-	-	-	-	-	-	-	-	-	大江町
-	-	-	-	-	-	-	-	-	-	-	-	-	-	-	-	大石田町
-	-	-	-	-	-	-	-	-	-	-	-	-	-	-	-	金山町
-	-	-	-	-	-	-	-	-	-	-	-	-	-	-	-	最上町
-	-	-	-	-	-	-	-	-	-	-	-	-	-	-	-	舟形町
-	-	-	-	-	-	-	-	-	-	-	-	-	-	-	-	真室川町
-	-	-	-	-	-	-	-	-	-	-	-	-	-	-	-	大蔵村
-	-	-	-	-	-	-	-	-	-	-	-	-	-	-	-	鮭川村
-	-	-	-	-	-	-	-	-	-	-	-	-	-	-	-	戸沢村
-	-	-	-	-	-	-	-	-	-	-	-	-	-	-	-	高畠町
-	-	-	-	-	-	-	-	-	-	-	-	-	-	-	-	川西町
-	-	-	-	-	-	-	-	-	-	-	-	-	-	-	-	小国町
-	-	-	-	-	-	-	-	-	-	-	-	-	-	-	-	白鷹町
-	-	-	-	-	-	-	-	-	-	-	-	-	-	-	-	飯豊町
-	-	-	-	-	-	-	-	-	-	-	-	-	-	-	-	三川町
-	-	-	-	-	-	-	-	-	-	-	-	-	-	-	-	庄内町
-	-	-	-	-	-	-	-	-	-	-	-	-	-	-	-	遊佐町

第1表 周産期死亡数 妊娠満22週以後の死産—早期新生児死亡・性・死亡月・保健所—市町村別

[総 数]

	8月				9月				10月				11月			
	総数	男	女	不詳	総数	男	女	不詳	総数	男	女	不詳	総数	男	女	不詳
山形県	1	1	-	-	1	1	-	-	1	1	-	-	-	-	-	-
市部	1	1	-	-	1	1	-	-	1	1	-	-	-	-	-	-
郡部	-	-	-	-	-	-	-	-	-	-	-	-	-	-	-	-
村山保健所	-	-	-	-	1	1	-	-	-	-	-	-	-	-	-	-
最上保健所	1	1	-	-	-	-	-	-	-	-	-	-	-	-	-	-
置賜保健所	-	-	-	-	-	-	-	-	-	-	-	-	-	-	-	-
庄内保健所	-	-	-	-	-	-	-	-	1	1	-	-	-	-	-	-
山形市保健所	-	-	-	-	-	-	-	-	-	-	-	-	-	-	-	-
山形市	-	-	-	-	-	-	-	-	-	-	-	-	-	-	-	-
米沢市	-	-	-	-	-	-	-	-	-	-	-	-	-	-	-	-
鶴岡市	-	-	-	-	-	-	-	-	1	1	-	-	-	-	-	-
酒田市	-	-	-	-	-	-	-	-	-	-	-	-	-	-	-	-
新庄市	1	1	-	-	-	-	-	-	-	-	-	-	-	-	-	-
寒河江市	-	-	-	-	-	-	-	-	-	-	-	-	-	-	-	-
上山市	-	-	-	-	1	1	-	-	-	-	-	-	-	-	-	-
村山市	-	-	-	-	-	-	-	-	-	-	-	-	-	-	-	-
長井市	-	-	-	-	-	-	-	-	-	-	-	-	-	-	-	-
天童市	-	-	-	-	-	-	-	-	-	-	-	-	-	-	-	-
東根市	-	-	-	-	-	-	-	-	-	-	-	-	-	-	-	-
尾花沢市	-	-	-	-	-	-	-	-	-	-	-	-	-	-	-	-
南陽市	-	-	-	-	-	-	-	-	-	-	-	-	-	-	-	-
山辺町	-	-	-	-	-	-	-	-	-	-	-	-	-	-	-	-
中山町	-	-	-	-	-	-	-	-	-	-	-	-	-	-	-	-
河北町	-	-	-	-	-	-	-	-	-	-	-	-	-	-	-	-
西川町	-	-	-	-	-	-	-	-	-	-	-	-	-	-	-	-
朝日町	-	-	-	-	-	-	-	-	-	-	-	-	-	-	-	-
大江町	-	-	-	-	-	-	-	-	-	-	-	-	-	-	-	-
大石田町	-	-	-	-	-	-	-	-	-	-	-	-	-	-	-	-
金山町	-	-	-	-	-	-	-	-	-	-	-	-	-	-	-	-
最上町	-	-	-	-	-	-	-	-	-	-	-	-	-	-	-	-
舟形町	-	-	-	-	-	-	-	-	-	-	-	-	-	-	-	-
真室川町	-	-	-	-	-	-	-	-	-	-	-	-	-	-	-	-
大蔵村	-	-	-	-	-	-	-	-	-	-	-	-	-	-	-	-
鮭川村	-	-	-	-	-	-	-	-	-	-	-	-	-	-	-	-
戸沢村	-	-	-	-	-	-	-	-	-	-	-	-	-	-	-	-
高畠町	-	-	-	-	-	-	-	-	-	-	-	-	-	-	-	-
川西町	-	-	-	-	-	-	-	-	-	-	-	-	-	-	-	-
小国町	-	-	-	-	-	-	-	-	-	-	-	-	-	-	-	-
白鷹町	-	-	-	-	-	-	-	-	-	-	-	-	-	-	-	-
飯豊町	-	-	-	-	-	-	-	-	-	-	-	-	-	-	-	-
三川町	-	-	-	-	-	-	-	-	-	-	-	-	-	-	-	-
庄内町	-	-	-	-	-	-	-	-	-	-	-	-	-	-	-	-
遊佐町	-	-	-	-	-	-	-	-	-	-	-	-	-	-	-	-

令和03年

12月				
総数	男	女	不詳	
5	2	2	1	山形県
4	1	2	1	市部
1	1	-	-	郡部
1	-	1	-	村山保健所
-	-	-	-	最上保健所
-	-	-	-	置賜保健所
4	2	1	1	庄内保健所
-	-	-	-	山形市保健所
-	-	-	-	山形市
-	-	-	-	米沢市
3	1	1	1	鶴岡市
-	-	-	-	酒田市
-	-	-	-	新庄市
-	-	-	-	寒河江市
-	-	-	-	上山市
-	-	-	-	村山市
-	-	-	-	長井市
-	-	-	-	天童市
1	-	1	-	東根市
-	-	-	-	尾花沢市
-	-	-	-	南陽市
-	-	-	-	山辺町
-	-	-	-	中山町
-	-	-	-	河北町
-	-	-	-	西川町
-	-	-	-	朝日町
-	-	-	-	大江町
-	-	-	-	大石田町
-	-	-	-	金山町
-	-	-	-	最上町
-	-	-	-	舟形町
-	-	-	-	真室川町
-	-	-	-	大蔵村
-	-	-	-	鮭川村
-	-	-	-	戸沢村
-	-	-	-	高畠町
-	-	-	-	川西町
-	-	-	-	小国町
-	-	-	-	白鷹町
-	-	-	-	飯豊町
-	-	-	-	三川町
1	1	-	-	庄内町
-	-	-	-	遊佐町

第1表 周産期死亡数 妊娠満22週以後の死産—早期新生児死亡・性・死亡月・保健所—市町村別

[妊娠満22週以後の死産]

	総数				1月				2月				3月			
	総数	男	女	不詳	総数	男	女	不詳	総数	男	女	不詳	総数	男	女	不詳
山形県	15	10	4	1	3	3	-	-	-	-	-	-	-	-	-	-
市部	13	8	4	1	2	2	-	-	-	-	-	-	-	-	-	-
郡部	2	2	-	-	1	1	-	-	-	-	-	-	-	-	-	-
村山保健所	2	1	1	-	1	1	-	-	-	-	-	-	-	-	-	-
最上保健所	1	1	-	-	-	-	-	-	-	-	-	-	-	-	-	-
置賜保健所	1	-	1	-	-	-	-	-	-	-	-	-	-	-	-	-
庄内保健所	7	5	1	1	1	1	-	-	-	-	-	-	-	-	-	-
山形市保健所	4	3	1	-	1	1	-	-	-	-	-	-	-	-	-	-
山形市	4	3	1	-	1	1	-	-	-	-	-	-	-	-	-	-
米沢市	-	-	-	-	-	-	-	-	-	-	-	-	-	-	-	-
鶴岡市	4	2	1	1	-	-	-	-	-	-	-	-	-	-	-	-
酒田市	2	2	-	-	1	1	-	-	-	-	-	-	-	-	-	-
新庄市	1	1	-	-	-	-	-	-	-	-	-	-	-	-	-	-
寒河江市	-	-	-	-	-	-	-	-	-	-	-	-	-	-	-	-
上山市	-	-	-	-	-	-	-	-	-	-	-	-	-	-	-	-
村山市	-	-	-	-	-	-	-	-	-	-	-	-	-	-	-	-
長井市	1	-	1	-	-	-	-	-	-	-	-	-	-	-	-	-
天童市	-	-	-	-	-	-	-	-	-	-	-	-	-	-	-	-
東根市	1	-	1	-	-	-	-	-	-	-	-	-	-	-	-	-
尾花沢市	-	-	-	-	-	-	-	-	-	-	-	-	-	-	-	-
南陽市	-	-	-	-	-	-	-	-	-	-	-	-	-	-	-	-
山辺町	1	1	-	-	1	1	-	-	-	-	-	-	-	-	-	-
中山町	-	-	-	-	-	-	-	-	-	-	-	-	-	-	-	-
河北町	-	-	-	-	-	-	-	-	-	-	-	-	-	-	-	-
西川町	-	-	-	-	-	-	-	-	-	-	-	-	-	-	-	-
朝日町	-	-	-	-	-	-	-	-	-	-	-	-	-	-	-	-
大江町	-	-	-	-	-	-	-	-	-	-	-	-	-	-	-	-
大石田町	-	-	-	-	-	-	-	-	-	-	-	-	-	-	-	-
金山町	-	-	-	-	-	-	-	-	-	-	-	-	-	-	-	-
最上町	-	-	-	-	-	-	-	-	-	-	-	-	-	-	-	-
舟形町	-	-	-	-	-	-	-	-	-	-	-	-	-	-	-	-
真室川町	-	-	-	-	-	-	-	-	-	-	-	-	-	-	-	-
大蔵村	-	-	-	-	-	-	-	-	-	-	-	-	-	-	-	-
鮭川村	-	-	-	-	-	-	-	-	-	-	-	-	-	-	-	-
戸沢村	-	-	-	-	-	-	-	-	-	-	-	-	-	-	-	-
高畠町	-	-	-	-	-	-	-	-	-	-	-	-	-	-	-	-
川西町	-	-	-	-	-	-	-	-	-	-	-	-	-	-	-	-
小国町	-	-	-	-	-	-	-	-	-	-	-	-	-	-	-	-
白鷹町	-	-	-	-	-	-	-	-	-	-	-	-	-	-	-	-
飯豊町	-	-	-	-	-	-	-	-	-	-	-	-	-	-	-	-
三川町	-	-	-	-	-	-	-	-	-	-	-	-	-	-	-	-
庄内町	1	1	-	-	-	-	-	-	-	-	-	-	-	-	-	-
遊佐町	-	-	-	-	-	-	-	-	-	-	-	-	-	-	-	-

令和03年

4月				5月				6月				7月				
総数	男	女	不詳	総数	男	女	不詳	総数	男	女	不詳	総数	男	女	不詳	
-	-	-	-	-	-	-	-	5	3	2	-	-	-	-	-	山形県
-	-	-	-	-	-	-	-	5	3	2	-	-	-	-	-	市部
-	-	-	-	-	-	-	-	-	-	-	-	-	-	-	-	郡部
-	-	-	-	-	-	-	-	-	-	-	-	-	-	-	-	村山保健所
-	-	-	-	-	-	-	-	-	-	-	-	-	-	-	-	最上保健所
-	-	-	-	-	-	-	-	1	-	1	-	-	-	-	-	置賜保健所
-	-	-	-	-	-	-	-	1	1	-	-	-	-	-	-	庄内保健所
-	-	-	-	-	-	-	-	3	2	1	-	-	-	-	-	山形市保健所
-	-	-	-	-	-	-	-	3	2	1	-	-	-	-	-	山形市
-	-	-	-	-	-	-	-	-	-	-	-	-	-	-	-	米沢市
-	-	-	-	-	-	-	-	-	-	-	-	-	-	-	-	鶴岡市
-	-	-	-	-	-	-	-	1	1	-	-	-	-	-	-	酒田市
-	-	-	-	-	-	-	-	-	-	-	-	-	-	-	-	新庄市
-	-	-	-	-	-	-	-	-	-	-	-	-	-	-	-	寒河江市
-	-	-	-	-	-	-	-	-	-	-	-	-	-	-	-	上山市
-	-	-	-	-	-	-	-	-	-	-	-	-	-	-	-	村山市
-	-	-	-	-	-	-	-	1	-	1	-	-	-	-	-	長井市
-	-	-	-	-	-	-	-	-	-	-	-	-	-	-	-	天童市
-	-	-	-	-	-	-	-	-	-	-	-	-	-	-	-	東根市
-	-	-	-	-	-	-	-	-	-	-	-	-	-	-	-	尾花沢市
-	-	-	-	-	-	-	-	-	-	-	-	-	-	-	-	南陽市
-	-	-	-	-	-	-	-	-	-	-	-	-	-	-	-	山辺町
-	-	-	-	-	-	-	-	-	-	-	-	-	-	-	-	中山町
-	-	-	-	-	-	-	-	-	-	-	-	-	-	-	-	河北町
-	-	-	-	-	-	-	-	-	-	-	-	-	-	-	-	西川町
-	-	-	-	-	-	-	-	-	-	-	-	-	-	-	-	朝日町
-	-	-	-	-	-	-	-	-	-	-	-	-	-	-	-	大江町
-	-	-	-	-	-	-	-	-	-	-	-	-	-	-	-	大石田町
-	-	-	-	-	-	-	-	-	-	-	-	-	-	-	-	金山町
-	-	-	-	-	-	-	-	-	-	-	-	-	-	-	-	最上町
-	-	-	-	-	-	-	-	-	-	-	-	-	-	-	-	舟形町
-	-	-	-	-	-	-	-	-	-	-	-	-	-	-	-	真室川町
-	-	-	-	-	-	-	-	-	-	-	-	-	-	-	-	大蔵村
-	-	-	-	-	-	-	-	-	-	-	-	-	-	-	-	鮭川村
-	-	-	-	-	-	-	-	-	-	-	-	-	-	-	-	戸沢村
-	-	-	-	-	-	-	-	-	-	-	-	-	-	-	-	高畠町
-	-	-	-	-	-	-	-	-	-	-	-	-	-	-	-	川西町
-	-	-	-	-	-	-	-	-	-	-	-	-	-	-	-	小国町
-	-	-	-	-	-	-	-	-	-	-	-	-	-	-	-	白鷹町
-	-	-	-	-	-	-	-	-	-	-	-	-	-	-	-	飯豊町
-	-	-	-	-	-	-	-	-	-	-	-	-	-	-	-	三川町
-	-	-	-	-	-	-	-	-	-	-	-	-	-	-	-	庄内町
-	-	-	-	-	-	-	-	-	-	-	-	-	-	-	-	遊佐町

第1表 周産期死亡数 妊娠満22週以後の死産—早期新生児死亡・性・死亡月・保健所—市町村別

[妊娠満22週以後の死産]

	8月				9月				10月				11月			
	総数	男	女	不詳	総数	男	女	不詳	総数	男	女	不詳	総数	男	女	不詳
山形県	1	1	-	-	-	-	-	-	1	1	-	-	-	-	-	-
山形市	1	1	-	-	-	-	-	-	1	1	-	-	-	-	-	-
山形郡	-	-	-	-	-	-	-	-	-	-	-	-	-	-	-	-
村山保健所	-	-	-	-	-	-	-	-	-	-	-	-	-	-	-	-
最上保健所	1	1	-	-	-	-	-	-	-	-	-	-	-	-	-	-
置賜保健所	-	-	-	-	-	-	-	-	-	-	-	-	-	-	-	-
庄内保健所	-	-	-	-	-	-	-	-	1	1	-	-	-	-	-	-
山形市保健所	-	-	-	-	-	-	-	-	-	-	-	-	-	-	-	-
山形市	-	-	-	-	-	-	-	-	-	-	-	-	-	-	-	-
米沢市	-	-	-	-	-	-	-	-	-	-	-	-	-	-	-	-
鶴岡市	-	-	-	-	-	-	-	-	1	1	-	-	-	-	-	-
酒田市	-	-	-	-	-	-	-	-	-	-	-	-	-	-	-	-
新庄市	1	1	-	-	-	-	-	-	-	-	-	-	-	-	-	-
寒河江市	-	-	-	-	-	-	-	-	-	-	-	-	-	-	-	-
上山市	-	-	-	-	-	-	-	-	-	-	-	-	-	-	-	-
村山市	-	-	-	-	-	-	-	-	-	-	-	-	-	-	-	-
長井市	-	-	-	-	-	-	-	-	-	-	-	-	-	-	-	-
天童市	-	-	-	-	-	-	-	-	-	-	-	-	-	-	-	-
東根市	-	-	-	-	-	-	-	-	-	-	-	-	-	-	-	-
尾花沢市	-	-	-	-	-	-	-	-	-	-	-	-	-	-	-	-
南陽市	-	-	-	-	-	-	-	-	-	-	-	-	-	-	-	-
山辺町	-	-	-	-	-	-	-	-	-	-	-	-	-	-	-	-
中山町	-	-	-	-	-	-	-	-	-	-	-	-	-	-	-	-
河北町	-	-	-	-	-	-	-	-	-	-	-	-	-	-	-	-
西川町	-	-	-	-	-	-	-	-	-	-	-	-	-	-	-	-
朝日町	-	-	-	-	-	-	-	-	-	-	-	-	-	-	-	-
大江町	-	-	-	-	-	-	-	-	-	-	-	-	-	-	-	-
大石田町	-	-	-	-	-	-	-	-	-	-	-	-	-	-	-	-
金山町	-	-	-	-	-	-	-	-	-	-	-	-	-	-	-	-
最上町	-	-	-	-	-	-	-	-	-	-	-	-	-	-	-	-
舟形町	-	-	-	-	-	-	-	-	-	-	-	-	-	-	-	-
真室川町	-	-	-	-	-	-	-	-	-	-	-	-	-	-	-	-
大蔵村	-	-	-	-	-	-	-	-	-	-	-	-	-	-	-	-
鮭川村	-	-	-	-	-	-	-	-	-	-	-	-	-	-	-	-
戸沢村	-	-	-	-	-	-	-	-	-	-	-	-	-	-	-	-
高畠町	-	-	-	-	-	-	-	-	-	-	-	-	-	-	-	-
川西町	-	-	-	-	-	-	-	-	-	-	-	-	-	-	-	-
小国町	-	-	-	-	-	-	-	-	-	-	-	-	-	-	-	-
白鷹町	-	-	-	-	-	-	-	-	-	-	-	-	-	-	-	-
飯豊町	-	-	-	-	-	-	-	-	-	-	-	-	-	-	-	-
三川町	-	-	-	-	-	-	-	-	-	-	-	-	-	-	-	-
庄内町	-	-	-	-	-	-	-	-	-	-	-	-	-	-	-	-
遊佐町	-	-	-	-	-	-	-	-	-	-	-	-	-	-	-	-

令和03年

12月				
総数	男	女	不詳	
5	2	2	1	山形県
4	1	2	1	市部
1	1	-	-	郡部
1	-	1	-	村山保健所
-	-	-	-	最上保健所
-	-	-	-	置賜保健所
4	2	1	1	庄内保健所
-	-	-	-	山形市保健所
-	-	-	-	山形市
-	-	-	-	米沢市
3	1	1	1	鶴岡市
-	-	-	-	酒田市
-	-	-	-	新庄市
-	-	-	-	寒河江市
-	-	-	-	上山市
-	-	-	-	村山市
-	-	-	-	長井市
-	-	-	-	天童市
1	-	1	-	東根市
-	-	-	-	尾花沢市
-	-	-	-	南陽市
-	-	-	-	山辺町
-	-	-	-	中山町
-	-	-	-	河北町
-	-	-	-	西川町
-	-	-	-	朝日町
-	-	-	-	大江町
-	-	-	-	大石田町
-	-	-	-	金山町
-	-	-	-	最上町
-	-	-	-	舟形町
-	-	-	-	真室川町
-	-	-	-	大蔵村
-	-	-	-	鮭川村
-	-	-	-	戸沢村
-	-	-	-	高畠町
-	-	-	-	川西町
-	-	-	-	小国町
-	-	-	-	白鷹町
-	-	-	-	飯豊町
-	-	-	-	三川町
1	1	-	-	庄内町
-	-	-	-	遊佐町

第1表 周産期死亡数 妊娠満22週以後の死産—早期新生児死亡・性・死亡月・保健所—市町村別

[早期新生児死亡]

	総数				1月				2月				3月			
	総数	男	女	不詳	総数	男	女	不詳	総数	男	女	不詳	総数	男	女	不詳
山形県	2	2	-	-	-	-	-	-	-	-	-	-	1	1	-	-
市部	1	1	-	-	-	-	-	-	-	-	-	-	-	-	-	-
郡部	1	1	-	-	-	-	-	-	-	-	-	-	1	1	-	-
村山保健所	1	1	-	-	-	-	-	-	-	-	-	-	-	-	-	-
最上保健所	1	1	-	-	-	-	-	-	-	-	-	-	1	1	-	-
置賜保健所	-	-	-	-	-	-	-	-	-	-	-	-	-	-	-	-
庄内保健所	-	-	-	-	-	-	-	-	-	-	-	-	-	-	-	-
山形市保健所	-	-	-	-	-	-	-	-	-	-	-	-	-	-	-	-
山形市	-	-	-	-	-	-	-	-	-	-	-	-	-	-	-	-
米沢市	-	-	-	-	-	-	-	-	-	-	-	-	-	-	-	-
鶴岡市	-	-	-	-	-	-	-	-	-	-	-	-	-	-	-	-
酒田市	-	-	-	-	-	-	-	-	-	-	-	-	-	-	-	-
新庄市	-	-	-	-	-	-	-	-	-	-	-	-	-	-	-	-
寒河江市	-	-	-	-	-	-	-	-	-	-	-	-	-	-	-	-
上山市	1	1	-	-	-	-	-	-	-	-	-	-	-	-	-	-
村山市	-	-	-	-	-	-	-	-	-	-	-	-	-	-	-	-
長井市	-	-	-	-	-	-	-	-	-	-	-	-	-	-	-	-
天童市	-	-	-	-	-	-	-	-	-	-	-	-	-	-	-	-
東根市	-	-	-	-	-	-	-	-	-	-	-	-	-	-	-	-
尾花沢市	-	-	-	-	-	-	-	-	-	-	-	-	-	-	-	-
南陽市	-	-	-	-	-	-	-	-	-	-	-	-	-	-	-	-
山辺町	-	-	-	-	-	-	-	-	-	-	-	-	-	-	-	-
中山町	-	-	-	-	-	-	-	-	-	-	-	-	-	-	-	-
河北町	-	-	-	-	-	-	-	-	-	-	-	-	-	-	-	-
西川町	-	-	-	-	-	-	-	-	-	-	-	-	-	-	-	-
朝日町	-	-	-	-	-	-	-	-	-	-	-	-	-	-	-	-
大江町	-	-	-	-	-	-	-	-	-	-	-	-	-	-	-	-
大石田町	-	-	-	-	-	-	-	-	-	-	-	-	-	-	-	-
金山町	-	-	-	-	-	-	-	-	-	-	-	-	-	-	-	-
最上町	-	-	-	-	-	-	-	-	-	-	-	-	-	-	-	-
舟形町	-	-	-	-	-	-	-	-	-	-	-	-	-	-	-	-
真室川町	-	-	-	-	-	-	-	-	-	-	-	-	-	-	-	-
大蔵村	1	1	-	-	-	-	-	-	-	-	-	-	1	1	-	-
鮭川村	-	-	-	-	-	-	-	-	-	-	-	-	-	-	-	-
戸沢村	-	-	-	-	-	-	-	-	-	-	-	-	-	-	-	-
高畠町	-	-	-	-	-	-	-	-	-	-	-	-	-	-	-	-
川西町	-	-	-	-	-	-	-	-	-	-	-	-	-	-	-	-
小国町	-	-	-	-	-	-	-	-	-	-	-	-	-	-	-	-
白鷹町	-	-	-	-	-	-	-	-	-	-	-	-	-	-	-	-
飯豊町	-	-	-	-	-	-	-	-	-	-	-	-	-	-	-	-
三川町	-	-	-	-	-	-	-	-	-	-	-	-	-	-	-	-
庄内町	-	-	-	-	-	-	-	-	-	-	-	-	-	-	-	-
遊佐町	-	-	-	-	-	-	-	-	-	-	-	-	-	-	-	-

令和03年

4月				5月				6月				7月				
総数	男	女	不詳	総数	男	女	不詳	総数	男	女	不詳	総数	男	女	不詳	
-	-	-	-	-	-	-	-	-	-	-	-	-	-	-	-	山形県
-	-	-	-	-	-	-	-	-	-	-	-	-	-	-	-	市部
-	-	-	-	-	-	-	-	-	-	-	-	-	-	-	-	郡部
-	-	-	-	-	-	-	-	-	-	-	-	-	-	-	-	村山保健所
-	-	-	-	-	-	-	-	-	-	-	-	-	-	-	-	最上保健所
-	-	-	-	-	-	-	-	-	-	-	-	-	-	-	-	置賜保健所
-	-	-	-	-	-	-	-	-	-	-	-	-	-	-	-	庄内保健所
-	-	-	-	-	-	-	-	-	-	-	-	-	-	-	-	山形市保健所
-	-	-	-	-	-	-	-	-	-	-	-	-	-	-	-	山形市
-	-	-	-	-	-	-	-	-	-	-	-	-	-	-	-	米沢市
-	-	-	-	-	-	-	-	-	-	-	-	-	-	-	-	鶴岡市
-	-	-	-	-	-	-	-	-	-	-	-	-	-	-	-	酒田市
-	-	-	-	-	-	-	-	-	-	-	-	-	-	-	-	新庄市
-	-	-	-	-	-	-	-	-	-	-	-	-	-	-	-	寒河江市
-	-	-	-	-	-	-	-	-	-	-	-	-	-	-	-	上山市
-	-	-	-	-	-	-	-	-	-	-	-	-	-	-	-	村山市
-	-	-	-	-	-	-	-	-	-	-	-	-	-	-	-	長井市
-	-	-	-	-	-	-	-	-	-	-	-	-	-	-	-	天童市
-	-	-	-	-	-	-	-	-	-	-	-	-	-	-	-	東根市
-	-	-	-	-	-	-	-	-	-	-	-	-	-	-	-	尾花沢市
-	-	-	-	-	-	-	-	-	-	-	-	-	-	-	-	南陽市
-	-	-	-	-	-	-	-	-	-	-	-	-	-	-	-	山辺町
-	-	-	-	-	-	-	-	-	-	-	-	-	-	-	-	中山町
-	-	-	-	-	-	-	-	-	-	-	-	-	-	-	-	河北町
-	-	-	-	-	-	-	-	-	-	-	-	-	-	-	-	西川町
-	-	-	-	-	-	-	-	-	-	-	-	-	-	-	-	朝日町
-	-	-	-	-	-	-	-	-	-	-	-	-	-	-	-	大江町
-	-	-	-	-	-	-	-	-	-	-	-	-	-	-	-	大石田町
-	-	-	-	-	-	-	-	-	-	-	-	-	-	-	-	金山町
-	-	-	-	-	-	-	-	-	-	-	-	-	-	-	-	最上町
-	-	-	-	-	-	-	-	-	-	-	-	-	-	-	-	舟形町
-	-	-	-	-	-	-	-	-	-	-	-	-	-	-	-	真室川町
-	-	-	-	-	-	-	-	-	-	-	-	-	-	-	-	大蔵村
-	-	-	-	-	-	-	-	-	-	-	-	-	-	-	-	鮭川村
-	-	-	-	-	-	-	-	-	-	-	-	-	-	-	-	戸沢村
-	-	-	-	-	-	-	-	-	-	-	-	-	-	-	-	高畠町
-	-	-	-	-	-	-	-	-	-	-	-	-	-	-	-	川西町
-	-	-	-	-	-	-	-	-	-	-	-	-	-	-	-	小国町
-	-	-	-	-	-	-	-	-	-	-	-	-	-	-	-	白鷹町
-	-	-	-	-	-	-	-	-	-	-	-	-	-	-	-	飯豊町
-	-	-	-	-	-	-	-	-	-	-	-	-	-	-	-	三川町
-	-	-	-	-	-	-	-	-	-	-	-	-	-	-	-	庄内町
-	-	-	-	-	-	-	-	-	-	-	-	-	-	-	-	遊佐町

第1表 周産期死亡数 妊娠満22週以後の死産—早期新生児死亡・性・死亡月・保健所—市町村別

[早期新生児死亡]

	8月				9月				10月				11月			
	総数	男	女	不詳	総数	男	女	不詳	総数	男	女	不詳	総数	男	女	不詳
山形県	-	-	-	-	1	1	-	-	-	-	-	-	-	-	-	-
山形市	-	-	-	-	1	1	-	-	-	-	-	-	-	-	-	-
山形郡	-	-	-	-	-	-	-	-	-	-	-	-	-	-	-	-
村山保健所	-	-	-	-	1	1	-	-	-	-	-	-	-	-	-	-
最上保健所	-	-	-	-	-	-	-	-	-	-	-	-	-	-	-	-
置賜保健所	-	-	-	-	-	-	-	-	-	-	-	-	-	-	-	-
庄内保健所	-	-	-	-	-	-	-	-	-	-	-	-	-	-	-	-
山形市保健所	-	-	-	-	-	-	-	-	-	-	-	-	-	-	-	-
山形市	-	-	-	-	-	-	-	-	-	-	-	-	-	-	-	-
米沢市	-	-	-	-	-	-	-	-	-	-	-	-	-	-	-	-
鶴岡市	-	-	-	-	-	-	-	-	-	-	-	-	-	-	-	-
酒田市	-	-	-	-	-	-	-	-	-	-	-	-	-	-	-	-
新庄市	-	-	-	-	-	-	-	-	-	-	-	-	-	-	-	-
寒河江市	-	-	-	-	-	-	-	-	-	-	-	-	-	-	-	-
上山市	-	-	-	-	1	1	-	-	-	-	-	-	-	-	-	-
村山市	-	-	-	-	-	-	-	-	-	-	-	-	-	-	-	-
長井市	-	-	-	-	-	-	-	-	-	-	-	-	-	-	-	-
天童市	-	-	-	-	-	-	-	-	-	-	-	-	-	-	-	-
東根市	-	-	-	-	-	-	-	-	-	-	-	-	-	-	-	-
尾花沢市	-	-	-	-	-	-	-	-	-	-	-	-	-	-	-	-
南陽市	-	-	-	-	-	-	-	-	-	-	-	-	-	-	-	-
山辺町	-	-	-	-	-	-	-	-	-	-	-	-	-	-	-	-
中山町	-	-	-	-	-	-	-	-	-	-	-	-	-	-	-	-
河北町	-	-	-	-	-	-	-	-	-	-	-	-	-	-	-	-
西川町	-	-	-	-	-	-	-	-	-	-	-	-	-	-	-	-
朝日町	-	-	-	-	-	-	-	-	-	-	-	-	-	-	-	-
大江町	-	-	-	-	-	-	-	-	-	-	-	-	-	-	-	-
大石田町	-	-	-	-	-	-	-	-	-	-	-	-	-	-	-	-
金山町	-	-	-	-	-	-	-	-	-	-	-	-	-	-	-	-
最上町	-	-	-	-	-	-	-	-	-	-	-	-	-	-	-	-
舟形町	-	-	-	-	-	-	-	-	-	-	-	-	-	-	-	-
真室川町	-	-	-	-	-	-	-	-	-	-	-	-	-	-	-	-
大蔵村	-	-	-	-	-	-	-	-	-	-	-	-	-	-	-	-
鮭川村	-	-	-	-	-	-	-	-	-	-	-	-	-	-	-	-
戸沢村	-	-	-	-	-	-	-	-	-	-	-	-	-	-	-	-
高畠町	-	-	-	-	-	-	-	-	-	-	-	-	-	-	-	-
川西町	-	-	-	-	-	-	-	-	-	-	-	-	-	-	-	-
小国町	-	-	-	-	-	-	-	-	-	-	-	-	-	-	-	-
白鷹町	-	-	-	-	-	-	-	-	-	-	-	-	-	-	-	-
飯豊町	-	-	-	-	-	-	-	-	-	-	-	-	-	-	-	-
三川町	-	-	-	-	-	-	-	-	-	-	-	-	-	-	-	-
庄内町	-	-	-	-	-	-	-	-	-	-	-	-	-	-	-	-
遊佐町	-	-	-	-	-	-	-	-	-	-	-	-	-	-	-	-

令和03年

12月				
総数	男	女	不詳	
-	-	-	-	山形県
-	-	-	-	市部
-	-	-	-	郡部
-	-	-	-	村山保健所
-	-	-	-	最上保健所
-	-	-	-	置賜保健所
-	-	-	-	庄内保健所
-	-	-	-	山形市保健所
-	-	-	-	山形市
-	-	-	-	米沢市
-	-	-	-	鶴岡市
-	-	-	-	酒田市
-	-	-	-	新庄市
-	-	-	-	寒河江市
-	-	-	-	上山市
-	-	-	-	村山市
-	-	-	-	長井市
-	-	-	-	天童市
-	-	-	-	東根市
-	-	-	-	尾花沢市
-	-	-	-	南陽市
-	-	-	-	山辺町
-	-	-	-	中山町
-	-	-	-	河北町
-	-	-	-	西川町
-	-	-	-	朝日町
-	-	-	-	大江町
-	-	-	-	大石田町
-	-	-	-	金山町
-	-	-	-	最上町
-	-	-	-	舟形町
-	-	-	-	真室川町
-	-	-	-	大蔵村
-	-	-	-	鮭川村
-	-	-	-	戸沢村
-	-	-	-	高畠町
-	-	-	-	川西町
-	-	-	-	小国町
-	-	-	-	白鷹町
-	-	-	-	飯豊町
-	-	-	-	三川町
-	-	-	-	庄内町
-	-	-	-	遊佐町

第2表 周産期死亡数

妊娠満22週以後の死産－早期新生児死亡・母の年齢(5歳階級)・保健所－市町村別

[総 数]

令和03年

	総数	～14歳	15～19歳	20～24歳	25～29歳	30～34歳	35～39歳	40～44歳	45～49歳	50歳以上	不詳
山形県	17	-	-	-	5	6	6	-	-	-	-
市部	14	-	-	-	4	5	5	-	-	-	-
郡部	3	-	-	-	1	1	1	-	-	-	-
村山保健所	3	-	-	-	1	1	1	-	-	-	-
最上保健所	2	-	-	-	-	-	2	-	-	-	-
置賜保健所	1	-	-	-	1	-	-	-	-	-	-
庄内保健所	7	-	-	-	2	4	1	-	-	-	-
山形市保健所	4	-	-	-	1	1	2	-	-	-	-
山形市	4	-	-	-	1	1	2	-	-	-	-
米沢市	-	-	-	-	-	-	-	-	-	-	-
鶴岡市	4	-	-	-	1	2	1	-	-	-	-
酒田市	2	-	-	-	-	2	-	-	-	-	-
新庄市	1	-	-	-	-	-	1	-	-	-	-
寒河江市	-	-	-	-	-	-	-	-	-	-	-
上山市	1	-	-	-	-	-	1	-	-	-	-
村山市	-	-	-	-	-	-	-	-	-	-	-
長井市	1	-	-	-	1	-	-	-	-	-	-
天童市	-	-	-	-	-	-	-	-	-	-	-
東根市	1	-	-	-	1	-	-	-	-	-	-
尾花沢市	-	-	-	-	-	-	-	-	-	-	-
南陽市	-	-	-	-	-	-	-	-	-	-	-
山辺町	1	-	-	-	-	1	-	-	-	-	-
中山町	-	-	-	-	-	-	-	-	-	-	-
河北町	-	-	-	-	-	-	-	-	-	-	-
西川町	-	-	-	-	-	-	-	-	-	-	-
朝日町	-	-	-	-	-	-	-	-	-	-	-
大江町	-	-	-	-	-	-	-	-	-	-	-
大石田町	-	-	-	-	-	-	-	-	-	-	-
金山町	-	-	-	-	-	-	-	-	-	-	-
最上町	-	-	-	-	-	-	-	-	-	-	-
舟形町	-	-	-	-	-	-	-	-	-	-	-
真室川町	-	-	-	-	-	-	-	-	-	-	-
大蔵村	1	-	-	-	-	-	1	-	-	-	-
鮭川村	-	-	-	-	-	-	-	-	-	-	-
戸沢村	-	-	-	-	-	-	-	-	-	-	-
高畠町	-	-	-	-	-	-	-	-	-	-	-
川西町	-	-	-	-	-	-	-	-	-	-	-
小国町	-	-	-	-	-	-	-	-	-	-	-
白鷹町	-	-	-	-	-	-	-	-	-	-	-
飯豊町	-	-	-	-	-	-	-	-	-	-	-
三川町	-	-	-	-	-	-	-	-	-	-	-
庄内町	1	-	-	-	1	-	-	-	-	-	-
遊佐町	-	-	-	-	-	-	-	-	-	-	-

[妊娠満22週以後の死産]

令和03年

	総数	～14歳	15～19歳	20～24歳	25～29歳	30～34歳	35～39歳	40～44歳	45～49歳	50歳以上	不詳
山形県	15	-	-	-	5	6	4	-	-	-	-
市部	13	-	-	-	4	5	4	-	-	-	-
郡部	2	-	-	-	1	1	-	-	-	-	-
村山保健所	2	-	-	-	1	1	-	-	-	-	-
最上保健所	1	-	-	-	-	-	1	-	-	-	-
置賜保健所	1	-	-	-	1	-	-	-	-	-	-
庄内保健所	7	-	-	-	2	4	1	-	-	-	-
山形市保健所	4	-	-	-	1	1	2	-	-	-	-
山形市	4	-	-	-	1	1	2	-	-	-	-
米沢市	-	-	-	-	-	-	-	-	-	-	-
鶴岡市	4	-	-	-	1	2	1	-	-	-	-
酒田市	2	-	-	-	-	2	-	-	-	-	-
新庄市	1	-	-	-	-	-	1	-	-	-	-
寒河江市	-	-	-	-	-	-	-	-	-	-	-
上山市	-	-	-	-	-	-	-	-	-	-	-
村山市	-	-	-	-	-	-	-	-	-	-	-
長井市	1	-	-	-	1	-	-	-	-	-	-
天童市	-	-	-	-	-	-	-	-	-	-	-
東根市	1	-	-	-	1	-	-	-	-	-	-
尾花沢市	-	-	-	-	-	-	-	-	-	-	-
南陽市	-	-	-	-	-	-	-	-	-	-	-
山辺町	1	-	-	-	-	1	-	-	-	-	-
中山町	-	-	-	-	-	-	-	-	-	-	-
河北町	-	-	-	-	-	-	-	-	-	-	-
西川町	-	-	-	-	-	-	-	-	-	-	-
朝日町	-	-	-	-	-	-	-	-	-	-	-
大江町	-	-	-	-	-	-	-	-	-	-	-
大石田町	-	-	-	-	-	-	-	-	-	-	-
金山町	-	-	-	-	-	-	-	-	-	-	-
最上町	-	-	-	-	-	-	-	-	-	-	-
舟形町	-	-	-	-	-	-	-	-	-	-	-
真室川町	-	-	-	-	-	-	-	-	-	-	-
大蔵村	-	-	-	-	-	-	-	-	-	-	-
鮭川村	-	-	-	-	-	-	-	-	-	-	-
戸沢村	-	-	-	-	-	-	-	-	-	-	-
高川町	-	-	-	-	-	-	-	-	-	-	-
小国町	-	-	-	-	-	-	-	-	-	-	-
白鷹町	-	-	-	-	-	-	-	-	-	-	-
飯豊町	-	-	-	-	-	-	-	-	-	-	-
三川町	-	-	-	-	-	-	-	-	-	-	-
庄内町	1	-	-	-	1	-	-	-	-	-	-
遊佐町	-	-	-	-	-	-	-	-	-	-	-

第2表 周産期死亡数

妊娠満22週以後の死産－早期新生児死亡・母の年齢(5歳階級)・保健所－市町村別

[早期新生児死亡]

令和03年

	総数	～14歳	15～19歳	20～24歳	25～29歳	30～34歳	35～39歳	40～44歳	45～49歳	50歳以上	不詳
山形県	2	-	-	-	-	-	2	-	-	-	-
市部	1	-	-	-	-	-	1	-	-	-	-
郡部	1	-	-	-	-	-	1	-	-	-	-
村山保健所	1	-	-	-	-	-	1	-	-	-	-
最上保健所	1	-	-	-	-	-	1	-	-	-	-
置賜保健所	-	-	-	-	-	-	-	-	-	-	-
庄内保健所	-	-	-	-	-	-	-	-	-	-	-
山形市保健所	-	-	-	-	-	-	-	-	-	-	-
山形市	-	-	-	-	-	-	-	-	-	-	-
米沢市	-	-	-	-	-	-	-	-	-	-	-
鶴岡市	-	-	-	-	-	-	-	-	-	-	-
酒田市	-	-	-	-	-	-	-	-	-	-	-
新庄市	-	-	-	-	-	-	-	-	-	-	-
寒河江市	-	-	-	-	-	-	-	-	-	-	-
上山市	1	-	-	-	-	-	1	-	-	-	-
村山市	-	-	-	-	-	-	-	-	-	-	-
長井市	-	-	-	-	-	-	-	-	-	-	-
天童市	-	-	-	-	-	-	-	-	-	-	-
東根市	-	-	-	-	-	-	-	-	-	-	-
尾花沢市	-	-	-	-	-	-	-	-	-	-	-
南陽市	-	-	-	-	-	-	-	-	-	-	-
山辺町	-	-	-	-	-	-	-	-	-	-	-
中山町	-	-	-	-	-	-	-	-	-	-	-
河北町	-	-	-	-	-	-	-	-	-	-	-
西川町	-	-	-	-	-	-	-	-	-	-	-
朝日町	-	-	-	-	-	-	-	-	-	-	-
大江町	-	-	-	-	-	-	-	-	-	-	-
大石田町	-	-	-	-	-	-	-	-	-	-	-
金山町	-	-	-	-	-	-	-	-	-	-	-
最上町	-	-	-	-	-	-	-	-	-	-	-
舟形町	-	-	-	-	-	-	-	-	-	-	-
真室川町	-	-	-	-	-	-	-	-	-	-	-
大蔵村	1	-	-	-	-	-	1	-	-	-	-
鮭川村	-	-	-	-	-	-	-	-	-	-	-
戸沢村	-	-	-	-	-	-	-	-	-	-	-
高島町	-	-	-	-	-	-	-	-	-	-	-
川西町	-	-	-	-	-	-	-	-	-	-	-
小国町	-	-	-	-	-	-	-	-	-	-	-
白鷹町	-	-	-	-	-	-	-	-	-	-	-
飯豊町	-	-	-	-	-	-	-	-	-	-	-
三川町	-	-	-	-	-	-	-	-	-	-	-
庄内町	-	-	-	-	-	-	-	-	-	-	-
遊佐町	-	-	-	-	-	-	-	-	-	-	-

第 6 章

死

産

第1表 死産数 自然一人工・性・死産月・保健所一市町村別

[総 数]

	総数				1月				2月				3月			
	総数	男	女	不詳	総数	男	女	不詳	総数	男	女	不詳	総数	男	女	不詳
山形県	98	42	18	38	10	6	-	4	8	3	2	3	13	4	4	5
市	85	34	18	33	8	4	-	4	7	3	2	2	13	4	4	5
郡	13	8	-	5	2	2	-	-	1	-	-	1	-	-	-	-
村山保健所	20	9	6	5	3	2	-	1	1	-	1	-	2	-	2	-
最上保健所	9	4	-	5	1	1	-	-	1	-	-	1	3	1	-	2
置賜保健所	16	7	3	6	-	-	-	-	-	-	-	-	3	1	1	1
庄内保健所	25	10	3	12	2	2	-	-	3	1	-	2	3	1	-	2
山形市保健所	28	12	6	10	4	1	-	3	3	2	1	-	2	1	1	-
山形市	28	12	6	10	4	1	-	3	3	2	1	-	2	1	1	-
米沢市	7	2	2	3	-	-	-	-	-	-	-	-	3	1	1	1
鶴岡市	15	6	3	6	1	1	-	-	3	1	-	2	1	1	-	-
酒田市	7	3	-	4	1	1	-	-	-	-	-	-	2	-	-	2
新庄市	4	2	-	2	-	-	-	-	-	-	-	-	3	1	-	2
寒河江市	3	2	1	-	-	-	-	-	-	-	-	-	-	-	-	-
上山市	1	-	1	-	-	-	-	-	-	-	-	-	-	-	-	-
村山市	1	1	-	-	-	-	-	-	-	-	-	-	-	-	-	-
長井市	4	2	1	1	-	-	-	-	-	-	-	-	-	-	-	-
天童市	2	-	-	2	-	-	-	-	-	-	-	-	-	-	-	-
東根市	8	1	4	3	2	1	-	1	1	-	1	-	2	-	2	-
尾花沢市	2	2	-	-	-	-	-	-	-	-	-	-	-	-	-	-
南陽市	3	1	-	2	-	-	-	-	-	-	-	-	-	-	-	-
山辺町	1	1	-	-	1	1	-	-	-	-	-	-	-	-	-	-
中山町	1	1	-	-	-	-	-	-	-	-	-	-	-	-	-	-
河北町	-	-	-	-	-	-	-	-	-	-	-	-	-	-	-	-
西川町	-	-	-	-	-	-	-	-	-	-	-	-	-	-	-	-
朝日町	1	1	-	-	-	-	-	-	-	-	-	-	-	-	-	-
大江町	-	-	-	-	-	-	-	-	-	-	-	-	-	-	-	-
大石田町	-	-	-	-	-	-	-	-	-	-	-	-	-	-	-	-
金山町	-	-	-	-	-	-	-	-	-	-	-	-	-	-	-	-
最上町	1	1	-	-	1	1	-	-	-	-	-	-	-	-	-	-
舟形町	2	1	-	1	-	-	-	-	-	-	-	-	-	-	-	-
真室川町	1	-	-	1	-	-	-	-	1	-	-	1	-	-	-	-
大蔵村	-	-	-	-	-	-	-	-	-	-	-	-	-	-	-	-
鮭川村	1	-	-	1	-	-	-	-	-	-	-	-	-	-	-	-
戸沢村	-	-	-	-	-	-	-	-	-	-	-	-	-	-	-	-
高島町	1	1	-	-	-	-	-	-	-	-	-	-	-	-	-	-
川西町	-	-	-	-	-	-	-	-	-	-	-	-	-	-	-	-
小国町	1	1	-	-	-	-	-	-	-	-	-	-	-	-	-	-
白鷹町	-	-	-	-	-	-	-	-	-	-	-	-	-	-	-	-
飯豊町	-	-	-	-	-	-	-	-	-	-	-	-	-	-	-	-
三川町	-	-	-	-	-	-	-	-	-	-	-	-	-	-	-	-
庄内町	3	1	-	2	-	-	-	-	-	-	-	-	-	-	-	-
遊佐町	-	-	-	-	-	-	-	-	-	-	-	-	-	-	-	-

令和03年

4月				5月				6月				7月				
総数	男	女	不詳	総数	男	女	不詳	総数	男	女	不詳	総数	男	女	不詳	
6	4	1	1	7	3	-	4	14	8	3	3	2	2	-	-	山形県 市部 郡部
5	4	1	-	5	2	-	3	13	8	3	2	1	1	-	-	
1	-	-	1	2	1	-	1	1	-	-	1	1	1	-	-	
2	2	-	-	1	-	-	1	1	1	-	-	1	1	-	-	村山保健所 最上保健所 置賜保健所 庄内保健所 山形市保健所
1	-	-	1	-	-	-	-	1	-	-	1	-	-	-	-	
1	-	1	-	2	2	-	-	3	1	1	1	1	1	-	-	
-	-	-	-	3	-	-	3	4	3	1	-	-	-	-	-	
2	2	-	-	1	1	-	-	5	3	1	1	-	-	-	-	
2	2	-	-	1	1	-	-	5	3	1	1	-	-	-	-	山形市 米沢市 鶴岡市 酒田市 新庄市 寒河江市 上山市 村山市 長井市 天童市 東根市 尾花沢市 南陽市
1	-	1	-	1	1	-	-	-	-	-	-	-	-	-	-	
-	-	-	-	2	-	-	2	2	1	1	-	-	-	-	-	
-	-	-	-	-	-	-	-	2	2	-	-	-	-	-	-	
-	-	-	-	-	-	-	-	-	-	-	-	-	-	-	-	
-	-	-	-	-	-	-	-	-	-	-	-	-	-	-	-	
1	1	-	-	-	-	-	-	-	-	-	-	-	-	-	-	
-	-	-	-	-	-	-	-	2	-	1	1	1	1	-	-	
-	-	-	-	1	-	-	1	-	-	-	-	-	-	-	-	
-	-	-	-	-	-	-	-	-	-	-	-	-	-	-	-	
1	1	-	-	-	-	-	-	1	1	-	-	-	-	-	-	
-	-	-	-	-	-	-	-	1	1	-	-	-	-	-	-	
-	-	-	-	-	-	-	-	-	-	-	-	-	-	-	-	山辺町 中山町 河北町 西川町 朝日町 大江町 大石田町 金山町 最上町 舟形町 真室川町 大蔵村 鮭川村 戸沢村 高畠町 川西町 小国町 白鷹町 飯豊町 三川町 庄内町 遊佐町
-	-	-	-	-	-	-	-	-	-	-	-	-	-	-	-	
-	-	-	-	-	-	-	-	-	-	-	-	-	-	-	-	
-	-	-	-	-	-	-	-	-	-	-	-	-	-	-	-	
-	-	-	-	-	-	-	-	-	-	-	-	-	-	-	-	
-	-	-	-	-	-	-	-	-	-	-	-	1	1	-	-	
-	-	-	-	-	-	-	-	-	-	-	-	-	-	-	-	
-	-	-	-	-	-	-	-	-	-	-	-	-	-	-	-	
-	-	-	-	-	-	-	-	-	-	-	-	-	-	-	-	
-	-	-	-	-	-	-	-	-	-	-	-	-	-	-	-	
-	-	-	-	-	-	-	-	-	-	-	-	-	-	-	-	
-	-	-	-	-	-	-	-	-	-	-	-	-	-	-	-	
-	-	-	-	-	-	-	-	-	-	-	-	-	-	-	-	
-	-	-	-	-	-	-	-	-	-	-	-	-	-	-	-	
-	-	-	-	-	-	-	-	-	-	-	-	-	-	-	-	
-	-	-	-	-	-	-	-	-	-	-	-	-	-	-	-	
-	-	-	-	-	-	-	-	-	-	-	-	-	-	-	-	
-	-	-	-	-	-	-	-	-	-	-	-	-	-	-	-	
-	-	-	-	1	-	-	1	-	-	-	-	-	-	-	-	
-	-	-	-	-	-	-	-	-	-	-	-	-	-	-	-	

第1表 死産数 自然一人工・性・死産月・保健所一市町村別

[総 数]

	8月				9月				10月				11月			
	総数	男	女	不詳	総数	男	女	不詳	総数	男	女	不詳	総数	男	女	不詳
山形県	6	2	-	4	6	2	1	3	6	4	1	1	8	1	1	6
山形市	5	2	-	3	5	1	1	3	5	3	1	1	8	1	1	6
山形郡	1	-	-	1	1	1	-	-	1	1	-	-	-	-	-	-
村山保健所	1	1	-	-	2	-	-	2	2	2	-	-	1	-	-	1
最上保健所	1	1	-	-	-	-	-	-	-	-	-	-	-	-	-	-
置賜保健所	2	-	-	2	2	1	-	1	-	-	-	-	2	1	-	1
庄内保健所	1	-	-	1	-	-	-	-	1	1	-	-	2	-	-	2
山形市保健所	1	-	-	1	2	1	1	-	3	1	1	1	3	-	1	2
山形市	1	-	-	1	2	1	1	-	3	1	1	1	3	-	1	2
米沢市	2	-	-	2	-	-	-	-	-	-	-	-	-	-	-	-
鶴岡市	-	-	-	-	-	-	-	-	1	1	-	-	-	-	-	-
酒田市	-	-	-	-	-	-	-	-	-	-	-	-	2	-	-	2
新庄市	1	1	-	-	-	-	-	-	-	-	-	-	-	-	-	-
寒河江市	1	1	-	-	-	-	-	-	1	1	-	-	-	-	-	-
上山市	-	-	-	-	-	-	-	-	-	-	-	-	-	-	-	-
村山市	-	-	-	-	-	-	-	-	-	-	-	-	-	-	-	-
長井市	-	-	-	-	-	-	-	-	-	-	-	-	1	1	-	-
天童市	-	-	-	-	1	-	-	1	-	-	-	-	-	-	-	-
東根市	-	-	-	-	1	-	-	1	-	-	-	-	1	-	-	1
尾花沢市	-	-	-	-	-	-	-	-	-	-	-	-	-	-	-	-
南陽市	-	-	-	-	1	-	-	1	-	-	-	-	1	-	-	1
山辺町	-	-	-	-	-	-	-	-	-	-	-	-	-	-	-	-
中山町	-	-	-	-	-	-	-	-	1	1	-	-	-	-	-	-
河北町	-	-	-	-	-	-	-	-	-	-	-	-	-	-	-	-
西川町	-	-	-	-	-	-	-	-	-	-	-	-	-	-	-	-
朝日町	-	-	-	-	-	-	-	-	-	-	-	-	-	-	-	-
大江町	-	-	-	-	-	-	-	-	-	-	-	-	-	-	-	-
大石田町	-	-	-	-	-	-	-	-	-	-	-	-	-	-	-	-
金山町	-	-	-	-	-	-	-	-	-	-	-	-	-	-	-	-
最上町	-	-	-	-	-	-	-	-	-	-	-	-	-	-	-	-
舟形町	-	-	-	-	-	-	-	-	-	-	-	-	-	-	-	-
真室川町	-	-	-	-	-	-	-	-	-	-	-	-	-	-	-	-
大蔵村	-	-	-	-	-	-	-	-	-	-	-	-	-	-	-	-
鮭川村	-	-	-	-	-	-	-	-	-	-	-	-	-	-	-	-
戸沢村	-	-	-	-	-	-	-	-	-	-	-	-	-	-	-	-
高島町	-	-	-	-	1	1	-	-	-	-	-	-	-	-	-	-
川西町	-	-	-	-	-	-	-	-	-	-	-	-	-	-	-	-
小国町	-	-	-	-	-	-	-	-	-	-	-	-	-	-	-	-
白鷹町	-	-	-	-	-	-	-	-	-	-	-	-	-	-	-	-
飯豊町	-	-	-	-	-	-	-	-	-	-	-	-	-	-	-	-
三川町	-	-	-	-	-	-	-	-	-	-	-	-	-	-	-	-
庄内町	1	-	-	1	-	-	-	-	-	-	-	-	-	-	-	-
遊佐町	-	-	-	-	-	-	-	-	-	-	-	-	-	-	-	-

令和03年

12月				
総数	男	女	不詳	
12	3	5	4	山形県
10	1	5	4	市部
2	2	-	-	郡部
3	-	3	-	村山保健所
1	1	-	-	最上保健所
-	-	-	-	置賜保健所
6	2	2	2	庄内保健所
2	-	-	2	山形市保健所
2	-	-	2	山形市
-	-	-	-	米沢市
5	1	2	2	鶴岡市
-	-	-	-	酒田市
-	-	-	-	新庄市
1	-	1	-	寒河江市
1	-	1	-	上山市
-	-	-	-	村山市
-	-	-	-	長井市
-	-	-	-	天童市
1	-	1	-	東根市
-	-	-	-	尾花沢市
-	-	-	-	南陽市
-	-	-	-	山辺町
-	-	-	-	中山町
-	-	-	-	河北町
-	-	-	-	西川町
-	-	-	-	朝日町
-	-	-	-	大江町
-	-	-	-	大石田町
-	-	-	-	金山町
-	-	-	-	最上町
1	1	-	-	舟形町
-	-	-	-	真室川町
-	-	-	-	大蔵村
-	-	-	-	鮭川村
-	-	-	-	戸沢村
-	-	-	-	高畠町
-	-	-	-	川西町
-	-	-	-	小国町
-	-	-	-	白鷹町
-	-	-	-	飯豊町
-	-	-	-	三川町
1	1	-	-	庄内町
-	-	-	-	遊佐町

第1表 死産数 自然・人工・性・死産月・保健所一市町村別

[自然死産]

	総数				1月				2月				3月			
	総数	男	女	不詳	総数	男	女	不詳	総数	男	女	不詳	総数	男	女	不詳
山形県	52	21	10	21	8	4	-	4	2	1	1	-	3	1	1	1
山形市	45	16	10	19	7	3	-	4	2	1	1	-	3	1	1	1
山形郡	7	5	-	2	1	1	-	-	-	-	-	-	-	-	-	-
村山保健所	12	5	4	3	2	1	-	1	1	-	1	-	-	-	-	-
最上保健所	3	2	-	1	-	-	-	-	-	-	-	-	1	1	-	-
置賜保健所	7	2	1	4	-	-	-	-	-	-	-	-	1	-	-	1
庄内保健所	15	7	2	6	2	2	-	-	1	1	-	-	-	-	-	-
山形市保健所	15	5	3	7	4	1	-	3	-	-	-	-	1	-	1	-
山形市	15	5	3	7	4	1	-	3	-	-	-	-	1	-	1	-
米沢市	3	1	-	2	-	-	-	-	-	-	-	-	1	-	-	1
鶴岡市	10	4	2	4	1	1	-	-	1	1	-	-	-	-	-	-
酒田市	3	2	-	1	1	1	-	-	-	-	-	-	-	-	-	-
新庄市	2	2	-	-	-	-	-	-	-	-	-	-	1	1	-	-
寒河江市	3	2	1	-	-	-	-	-	-	-	-	-	-	-	-	-
上山市	1	-	1	-	-	-	-	-	-	-	-	-	-	-	-	-
村山市	-	-	-	-	-	-	-	-	-	-	-	-	-	-	-	-
長井市	1	-	1	-	-	-	-	-	-	-	-	-	-	-	-	-
天童市	-	-	-	-	-	-	-	-	-	-	-	-	-	-	-	-
東根市	5	-	2	3	1	-	-	1	1	-	1	-	-	-	-	-
尾花沢市	-	-	-	-	-	-	-	-	-	-	-	-	-	-	-	-
南陽市	2	-	-	2	-	-	-	-	-	-	-	-	-	-	-	-
山辺町	1	1	-	-	1	1	-	-	-	-	-	-	-	-	-	-
中山町	1	1	-	-	-	-	-	-	-	-	-	-	-	-	-	-
河北町	-	-	-	-	-	-	-	-	-	-	-	-	-	-	-	-
西川町	-	-	-	-	-	-	-	-	-	-	-	-	-	-	-	-
朝日町	1	1	-	-	-	-	-	-	-	-	-	-	-	-	-	-
大江町	-	-	-	-	-	-	-	-	-	-	-	-	-	-	-	-
大石田町	-	-	-	-	-	-	-	-	-	-	-	-	-	-	-	-
金山町	-	-	-	-	-	-	-	-	-	-	-	-	-	-	-	-
最上町	-	-	-	-	-	-	-	-	-	-	-	-	-	-	-	-
舟形町	1	-	-	1	-	-	-	-	-	-	-	-	-	-	-	-
真室川町	-	-	-	-	-	-	-	-	-	-	-	-	-	-	-	-
大蔵村	-	-	-	-	-	-	-	-	-	-	-	-	-	-	-	-
鮭川村	-	-	-	-	-	-	-	-	-	-	-	-	-	-	-	-
戸沢村	-	-	-	-	-	-	-	-	-	-	-	-	-	-	-	-
高島町	1	1	-	-	-	-	-	-	-	-	-	-	-	-	-	-
川西町	-	-	-	-	-	-	-	-	-	-	-	-	-	-	-	-
小国町	-	-	-	-	-	-	-	-	-	-	-	-	-	-	-	-
白鷹町	-	-	-	-	-	-	-	-	-	-	-	-	-	-	-	-
飯豊町	-	-	-	-	-	-	-	-	-	-	-	-	-	-	-	-
三川町	-	-	-	-	-	-	-	-	-	-	-	-	-	-	-	-
庄内町	2	1	-	1	-	-	-	-	-	-	-	-	-	-	-	-
遊佐町	-	-	-	-	-	-	-	-	-	-	-	-	-	-	-	-

4月				5月				6月				7月				
総数	男	女	不詳	総数	男	女	不詳	総数	男	女	不詳	総数	男	女	不詳	
1	-	-	1	4	2	-	2	5	3	2	-	1	1	-	-	山形県
-	-	-	-	4	2	-	2	5	3	2	-	-	-	-	-	市部
1	-	-	1	-	-	-	-	-	-	-	-	1	1	-	-	郡部
-	-	-	-	-	-	-	-	-	-	-	-	1	1	-	-	村山保健所
1	-	-	1	-	-	-	-	-	-	-	-	-	-	-	-	最上保健所
-	-	-	-	1	1	-	-	1	-	1	-	-	-	-	-	置賜保健所
-	-	-	-	2	-	-	2	1	1	-	-	-	-	-	-	庄内保健所
-	-	-	-	1	1	-	-	3	2	1	-	-	-	-	-	山形市保健所
-	-	-	-	1	1	-	-	3	2	1	-	-	-	-	-	山形市
-	-	-	-	1	1	-	-	-	-	-	-	-	-	-	-	米沢市
-	-	-	-	2	-	-	2	-	-	-	-	-	-	-	-	鶴岡市
-	-	-	-	-	-	-	-	1	1	-	-	-	-	-	-	酒田市
-	-	-	-	-	-	-	-	-	-	-	-	-	-	-	-	新庄市
-	-	-	-	-	-	-	-	-	-	-	-	-	-	-	-	寒河江市
-	-	-	-	-	-	-	-	-	-	-	-	-	-	-	-	上山市
-	-	-	-	-	-	-	-	-	-	-	-	-	-	-	-	村山市
-	-	-	-	-	-	-	-	1	-	1	-	-	-	-	-	長井市
-	-	-	-	-	-	-	-	-	-	-	-	-	-	-	-	天童市
-	-	-	-	-	-	-	-	-	-	-	-	-	-	-	-	東根市
-	-	-	-	-	-	-	-	-	-	-	-	-	-	-	-	尾花沢市
-	-	-	-	-	-	-	-	-	-	-	-	-	-	-	-	南陽市
-	-	-	-	-	-	-	-	-	-	-	-	-	-	-	-	山辺町
-	-	-	-	-	-	-	-	-	-	-	-	-	-	-	-	中山町
-	-	-	-	-	-	-	-	-	-	-	-	-	-	-	-	河北町
-	-	-	-	-	-	-	-	-	-	-	-	-	-	-	-	西川町
-	-	-	-	-	-	-	-	-	-	-	-	1	1	-	-	朝日町
-	-	-	-	-	-	-	-	-	-	-	-	-	-	-	-	大江町
-	-	-	-	-	-	-	-	-	-	-	-	-	-	-	-	大石田町
-	-	-	-	-	-	-	-	-	-	-	-	-	-	-	-	金山町
-	-	-	-	-	-	-	-	-	-	-	-	-	-	-	-	最上町
1	-	-	1	-	-	-	-	-	-	-	-	-	-	-	-	舟形町
-	-	-	-	-	-	-	-	-	-	-	-	-	-	-	-	真室川町
-	-	-	-	-	-	-	-	-	-	-	-	-	-	-	-	大蔵村
-	-	-	-	-	-	-	-	-	-	-	-	-	-	-	-	鮭川村
-	-	-	-	-	-	-	-	-	-	-	-	-	-	-	-	戸沢村
-	-	-	-	-	-	-	-	-	-	-	-	-	-	-	-	高畠町
-	-	-	-	-	-	-	-	-	-	-	-	-	-	-	-	川西町
-	-	-	-	-	-	-	-	-	-	-	-	-	-	-	-	小国町
-	-	-	-	-	-	-	-	-	-	-	-	-	-	-	-	白鷹町
-	-	-	-	-	-	-	-	-	-	-	-	-	-	-	-	飯豊町
-	-	-	-	-	-	-	-	-	-	-	-	-	-	-	-	三川町
-	-	-	-	-	-	-	-	-	-	-	-	-	-	-	-	庄内町
-	-	-	-	-	-	-	-	-	-	-	-	-	-	-	-	遊佐町

第1表 死産数 自然一人工・性・死産月・保健所一市町村別

[自然死産]

	8月				9月				10月				11月			
	総数	男	女	不詳	総数	男	女	不詳	総数	男	女	不詳	総数	男	女	不詳
山形県	5	2	-	3	3	1	-	2	5	4	-	1	4	-	1	3
市部	4	2	-	2	2	-	-	2	4	3	-	1	4	-	1	3
郡部	1	-	-	1	1	1	-	-	1	1	-	-	-	-	-	-
村山保健所	1	1	-	-	1	-	-	1	2	2	-	-	1	-	-	1
最上保健所	1	1	-	-	-	-	-	-	-	-	-	-	-	-	-	-
置賜保健所	1	-	-	1	2	1	-	1	-	-	-	-	1	-	-	1
庄内保健所	1	-	-	1	-	-	-	-	1	1	-	-	1	-	-	1
山形市保健所	1	-	-	1	-	-	-	-	2	1	-	1	1	-	1	-
山形市	1	-	-	1	-	-	-	-	2	1	-	1	1	-	1	-
米沢市	1	-	-	1	-	-	-	-	-	-	-	-	-	-	-	-
鶴岡市	-	-	-	-	-	-	-	-	1	1	-	-	-	-	-	-
酒田市	-	-	-	-	-	-	-	-	-	-	-	-	1	-	-	1
新庄市	1	1	-	-	-	-	-	-	-	-	-	-	-	-	-	-
寒河江市	1	1	-	-	-	-	-	-	1	1	-	-	-	-	-	-
上山市	-	-	-	-	-	-	-	-	-	-	-	-	-	-	-	-
村山市	-	-	-	-	-	-	-	-	-	-	-	-	-	-	-	-
長井市	-	-	-	-	-	-	-	-	-	-	-	-	-	-	-	-
天童市	-	-	-	-	-	-	-	-	-	-	-	-	-	-	-	-
東根市	-	-	-	-	1	-	-	1	-	-	-	-	1	-	-	1
尾花沢市	-	-	-	-	-	-	-	-	-	-	-	-	-	-	-	-
南陽市	-	-	-	-	1	-	-	1	-	-	-	-	1	-	-	1
山辺町	-	-	-	-	-	-	-	-	-	-	-	-	-	-	-	-
中山町	-	-	-	-	-	-	-	-	1	1	-	-	-	-	-	-
河北町	-	-	-	-	-	-	-	-	-	-	-	-	-	-	-	-
西川町	-	-	-	-	-	-	-	-	-	-	-	-	-	-	-	-
朝日町	-	-	-	-	-	-	-	-	-	-	-	-	-	-	-	-
大江町	-	-	-	-	-	-	-	-	-	-	-	-	-	-	-	-
大石田町	-	-	-	-	-	-	-	-	-	-	-	-	-	-	-	-
金山町	-	-	-	-	-	-	-	-	-	-	-	-	-	-	-	-
最上町	-	-	-	-	-	-	-	-	-	-	-	-	-	-	-	-
舟形町	-	-	-	-	-	-	-	-	-	-	-	-	-	-	-	-
真室川町	-	-	-	-	-	-	-	-	-	-	-	-	-	-	-	-
大蔵村	-	-	-	-	-	-	-	-	-	-	-	-	-	-	-	-
鮭川村	-	-	-	-	-	-	-	-	-	-	-	-	-	-	-	-
戸沢村	-	-	-	-	-	-	-	-	-	-	-	-	-	-	-	-
高島町	-	-	-	-	1	1	-	-	-	-	-	-	-	-	-	-
川西町	-	-	-	-	-	-	-	-	-	-	-	-	-	-	-	-
小国町	-	-	-	-	-	-	-	-	-	-	-	-	-	-	-	-
白鷹町	-	-	-	-	-	-	-	-	-	-	-	-	-	-	-	-
飯豊町	-	-	-	-	-	-	-	-	-	-	-	-	-	-	-	-
三川町	-	-	-	-	-	-	-	-	-	-	-	-	-	-	-	-
庄内町	1	-	-	1	-	-	-	-	-	-	-	-	-	-	-	-
遊佐町	-	-	-	-	-	-	-	-	-	-	-	-	-	-	-	-

令和03年

12月				
総数	男	女	不詳	
11	2	5	4	山形県
10	1	5	4	市部
1	1	-	-	郡部
3	-	3	-	村山保健所
-	-	-	-	最上保健所
-	-	-	-	置賜保健所
6	2	2	2	庄内保健所
2	-	-	2	山形市保健所
2	-	-	2	山形市
-	-	-	-	米沢市
5	1	2	2	鶴岡市
-	-	-	-	酒田市
-	-	-	-	新庄市
1	-	1	-	寒河江市
1	-	1	-	上山市
-	-	-	-	村山市
-	-	-	-	長井市
-	-	-	-	天童市
1	-	1	-	東根市
-	-	-	-	尾花沢市
-	-	-	-	南陽市
-	-	-	-	山辺町
-	-	-	-	中山町
-	-	-	-	河北町
-	-	-	-	西川町
-	-	-	-	朝日町
-	-	-	-	大江町
-	-	-	-	大石田町
-	-	-	-	金山町
-	-	-	-	最上町
-	-	-	-	舟形町
-	-	-	-	真室川町
-	-	-	-	大蔵村
-	-	-	-	鮭川村
-	-	-	-	戸沢村
-	-	-	-	高畠町
-	-	-	-	川西町
-	-	-	-	小国町
-	-	-	-	白鷹町
-	-	-	-	飯豊町
-	-	-	-	三川町
1	1	-	-	庄内町
-	-	-	-	遊佐町

第1表 死産数 自然一人工・性・死産月・保健所一市町村別

[人工死産]

	総数				1月				2月				3月			
	総数	男	女	不詳	総数	男	女	不詳	総数	男	女	不詳	総数	男	女	不詳
山形県	46	21	8	17	2	2	-	-	6	2	1	3	10	3	3	4
市部	40	18	8	14	1	1	-	-	5	2	1	2	10	3	3	4
郡部	6	3	-	3	1	1	-	-	1	-	-	1	-	-	-	-
村山保健所	8	4	2	2	1	1	-	-	-	-	-	-	2	-	2	-
最上保健所	6	2	-	4	1	1	-	-	1	-	-	1	2	-	-	2
置賜保健所	9	5	2	2	-	-	-	-	-	-	-	-	2	1	1	-
庄内保健所	10	3	1	6	-	-	-	-	2	-	-	2	3	1	-	2
山形市保健所	13	7	3	3	-	-	-	-	3	2	1	-	1	1	-	-
山形市	13	7	3	3	-	-	-	-	3	2	1	-	1	1	-	-
米沢市	4	1	2	1	-	-	-	-	-	-	-	-	2	1	1	-
鶴岡市	5	2	1	2	-	-	-	-	2	-	-	2	1	1	-	-
酒田市	4	1	-	3	-	-	-	-	-	-	-	-	2	-	-	2
新庄市	2	-	-	2	-	-	-	-	-	-	-	-	2	-	-	2
寒河江市	-	-	-	-	-	-	-	-	-	-	-	-	-	-	-	-
上山市	-	-	-	-	-	-	-	-	-	-	-	-	-	-	-	-
村山市	1	1	-	-	-	-	-	-	-	-	-	-	-	-	-	-
長井市	3	2	-	1	-	-	-	-	-	-	-	-	-	-	-	-
天童市	2	-	-	2	-	-	-	-	-	-	-	-	-	-	-	-
東根市	3	1	2	-	1	1	-	-	-	-	-	-	2	-	2	-
尾花沢市	2	2	-	-	-	-	-	-	-	-	-	-	-	-	-	-
南陽市	1	1	-	-	-	-	-	-	-	-	-	-	-	-	-	-
山辺町	-	-	-	-	-	-	-	-	-	-	-	-	-	-	-	-
中山町	-	-	-	-	-	-	-	-	-	-	-	-	-	-	-	-
河北町	-	-	-	-	-	-	-	-	-	-	-	-	-	-	-	-
西川町	-	-	-	-	-	-	-	-	-	-	-	-	-	-	-	-
朝日町	-	-	-	-	-	-	-	-	-	-	-	-	-	-	-	-
大江町	-	-	-	-	-	-	-	-	-	-	-	-	-	-	-	-
大石田町	-	-	-	-	-	-	-	-	-	-	-	-	-	-	-	-
金山町	-	-	-	-	-	-	-	-	-	-	-	-	-	-	-	-
最上町	1	1	-	-	1	1	-	-	-	-	-	-	-	-	-	-
舟形町	1	1	-	-	-	-	-	-	-	-	-	-	-	-	-	-
真室川町	1	-	-	1	-	-	-	-	1	-	-	1	-	-	-	-
大蔵村	-	-	-	-	-	-	-	-	-	-	-	-	-	-	-	-
鮭川村	1	-	-	1	-	-	-	-	-	-	-	-	-	-	-	-
戸沢村	-	-	-	-	-	-	-	-	-	-	-	-	-	-	-	-
高畠町	-	-	-	-	-	-	-	-	-	-	-	-	-	-	-	-
川西町	-	-	-	-	-	-	-	-	-	-	-	-	-	-	-	-
小国町	1	1	-	-	-	-	-	-	-	-	-	-	-	-	-	-
白鷹町	-	-	-	-	-	-	-	-	-	-	-	-	-	-	-	-
飯豊町	-	-	-	-	-	-	-	-	-	-	-	-	-	-	-	-
三川町	-	-	-	-	-	-	-	-	-	-	-	-	-	-	-	-
庄内町	1	-	-	1	-	-	-	-	-	-	-	-	-	-	-	-
遊佐町	-	-	-	-	-	-	-	-	-	-	-	-	-	-	-	-

4月				5月				6月				7月				
総数	男	女	不詳	総数	男	女	不詳	総数	男	女	不詳	総数	男	女	不詳	
5	4	1	-	3	1	-	2	9	5	1	3	1	1	-	-	山形県
5	4	1	-	1	-	-	1	8	5	1	2	1	1	-	-	市部
-	-	-	-	2	1	-	1	1	-	-	1	-	-	-	-	郡部
2	2	-	-	1	-	-	1	1	1	-	-	-	-	-	-	村山保健所
-	-	-	-	-	-	-	-	1	-	-	1	-	-	-	-	最上保健所
1	-	1	-	1	1	-	-	2	1	-	1	1	1	-	-	置賜保健所
-	-	-	-	1	-	-	1	3	2	1	-	-	-	-	-	庄内保健所
2	2	-	-	-	-	-	-	2	1	-	1	-	-	-	-	山形市保健所
2	2	-	-	-	-	-	-	2	1	-	1	-	-	-	-	山形市
1	-	1	-	-	-	-	-	-	-	-	-	-	-	-	-	米沢市
-	-	-	-	-	-	-	-	2	1	1	-	-	-	-	-	鶴岡市
-	-	-	-	-	-	-	-	1	1	-	-	-	-	-	-	酒田市
-	-	-	-	-	-	-	-	-	-	-	-	-	-	-	-	新庄市
-	-	-	-	-	-	-	-	-	-	-	-	-	-	-	-	寒河江市
-	-	-	-	-	-	-	-	-	-	-	-	-	-	-	-	上山市
1	1	-	-	-	-	-	-	-	-	-	-	-	-	-	-	村山市
-	-	-	-	-	-	-	-	1	-	-	1	1	1	-	-	長井市
-	-	-	-	1	-	-	1	-	-	-	-	-	-	-	-	天童市
-	-	-	-	-	-	-	-	-	-	-	-	-	-	-	-	東根市
1	1	-	-	-	-	-	-	1	1	-	-	-	-	-	-	尾花沢市
-	-	-	-	-	-	-	-	1	1	-	-	-	-	-	-	南陽市
-	-	-	-	-	-	-	-	-	-	-	-	-	-	-	-	山辺町
-	-	-	-	-	-	-	-	-	-	-	-	-	-	-	-	中山町
-	-	-	-	-	-	-	-	-	-	-	-	-	-	-	-	河北町
-	-	-	-	-	-	-	-	-	-	-	-	-	-	-	-	西川町
-	-	-	-	-	-	-	-	-	-	-	-	-	-	-	-	朝日町
-	-	-	-	-	-	-	-	-	-	-	-	-	-	-	-	大江町
-	-	-	-	-	-	-	-	-	-	-	-	-	-	-	-	大石田町
-	-	-	-	-	-	-	-	-	-	-	-	-	-	-	-	金山町
-	-	-	-	-	-	-	-	-	-	-	-	-	-	-	-	最上町
-	-	-	-	-	-	-	-	-	-	-	-	-	-	-	-	舟形町
-	-	-	-	-	-	-	-	-	-	-	-	-	-	-	-	真室川町
-	-	-	-	-	-	-	-	1	-	-	1	-	-	-	-	大蔵村
-	-	-	-	-	-	-	-	-	-	-	-	-	-	-	-	鮭川村
-	-	-	-	-	-	-	-	-	-	-	-	-	-	-	-	戸沢村
-	-	-	-	-	-	-	-	-	-	-	-	-	-	-	-	高畠町
-	-	-	-	-	-	-	-	-	-	-	-	-	-	-	-	川西町
-	-	-	-	1	1	-	-	-	-	-	-	-	-	-	-	小国町
-	-	-	-	-	-	-	-	-	-	-	-	-	-	-	-	白鷹町
-	-	-	-	-	-	-	-	-	-	-	-	-	-	-	-	飯豊町
-	-	-	-	-	-	-	-	-	-	-	-	-	-	-	-	三川町
-	-	-	-	1	-	-	1	-	-	-	-	-	-	-	-	庄内町
-	-	-	-	-	-	-	-	-	-	-	-	-	-	-	-	遊佐町

第1表 死産数 自然一人工・性・死産月・保健所一市町村別

[人工死産]

	8月				9月				10月				11月			
	総数	男	女	不詳	総数	男	女	不詳	総数	男	女	不詳	総数	男	女	不詳
山形県	1	-	-	1	3	1	1	1	1	-	1	-	4	1	-	3
山形市	1	-	-	1	3	1	1	1	1	-	1	-	4	1	-	3
山形郡	-	-	-	-	-	-	-	-	-	-	-	-	-	-	-	-
村山保健所	-	-	-	-	1	-	-	1	-	-	-	-	-	-	-	-
最上保健所	-	-	-	-	-	-	-	-	-	-	-	-	-	-	-	-
置賜保健所	1	-	-	1	-	-	-	-	-	-	-	-	1	1	-	-
庄内保健所	-	-	-	-	-	-	-	-	-	-	-	-	1	-	-	1
山形市保健所	-	-	-	-	2	1	1	-	1	-	1	-	2	-	-	2
山形市	-	-	-	-	2	1	1	-	1	-	1	-	2	-	-	2
米沢市	1	-	-	1	-	-	-	-	-	-	-	-	-	-	-	-
鶴岡市	-	-	-	-	-	-	-	-	-	-	-	-	-	-	-	-
酒田市	-	-	-	-	-	-	-	-	-	-	-	-	1	-	-	1
新庄市	-	-	-	-	-	-	-	-	-	-	-	-	-	-	-	-
寒河江市	-	-	-	-	-	-	-	-	-	-	-	-	-	-	-	-
上山市	-	-	-	-	-	-	-	-	-	-	-	-	-	-	-	-
村山市	-	-	-	-	-	-	-	-	-	-	-	-	-	-	-	-
長井市	-	-	-	-	-	-	-	-	-	-	-	-	1	1	-	-
天童市	-	-	-	-	1	-	-	1	-	-	-	-	-	-	-	-
東根市	-	-	-	-	-	-	-	-	-	-	-	-	-	-	-	-
尾花沢市	-	-	-	-	-	-	-	-	-	-	-	-	-	-	-	-
南陽市	-	-	-	-	-	-	-	-	-	-	-	-	-	-	-	-
山辺町	-	-	-	-	-	-	-	-	-	-	-	-	-	-	-	-
中山町	-	-	-	-	-	-	-	-	-	-	-	-	-	-	-	-
河北町	-	-	-	-	-	-	-	-	-	-	-	-	-	-	-	-
西川町	-	-	-	-	-	-	-	-	-	-	-	-	-	-	-	-
朝日町	-	-	-	-	-	-	-	-	-	-	-	-	-	-	-	-
大江町	-	-	-	-	-	-	-	-	-	-	-	-	-	-	-	-
大石田町	-	-	-	-	-	-	-	-	-	-	-	-	-	-	-	-
金山町	-	-	-	-	-	-	-	-	-	-	-	-	-	-	-	-
最上町	-	-	-	-	-	-	-	-	-	-	-	-	-	-	-	-
舟形町	-	-	-	-	-	-	-	-	-	-	-	-	-	-	-	-
真室川町	-	-	-	-	-	-	-	-	-	-	-	-	-	-	-	-
大蔵村	-	-	-	-	-	-	-	-	-	-	-	-	-	-	-	-
鮭川村	-	-	-	-	-	-	-	-	-	-	-	-	-	-	-	-
戸沢村	-	-	-	-	-	-	-	-	-	-	-	-	-	-	-	-
高畠町	-	-	-	-	-	-	-	-	-	-	-	-	-	-	-	-
川西町	-	-	-	-	-	-	-	-	-	-	-	-	-	-	-	-
小国町	-	-	-	-	-	-	-	-	-	-	-	-	-	-	-	-
白鷹町	-	-	-	-	-	-	-	-	-	-	-	-	-	-	-	-
飯豊町	-	-	-	-	-	-	-	-	-	-	-	-	-	-	-	-
三川町	-	-	-	-	-	-	-	-	-	-	-	-	-	-	-	-
庄内町	-	-	-	-	-	-	-	-	-	-	-	-	-	-	-	-
遊佐町	-	-	-	-	-	-	-	-	-	-	-	-	-	-	-	-

令和03年

12月				
総数	男	女	不詳	
1	1	-	-	山形県
-	-	-	-	市部
1	1	-	-	郡部
-	-	-	-	村山保健所
1	1	-	-	最上保健所
-	-	-	-	置賜保健所
-	-	-	-	庄内保健所
-	-	-	-	山形市保健所
-	-	-	-	山形市
-	-	-	-	米沢市
-	-	-	-	鶴岡市
-	-	-	-	酒田市
-	-	-	-	新庄市
-	-	-	-	寒河江市
-	-	-	-	上山市
-	-	-	-	村山市
-	-	-	-	長井市
-	-	-	-	天童市
-	-	-	-	東根市
-	-	-	-	尾花沢市
-	-	-	-	南陽市
-	-	-	-	山辺町
-	-	-	-	中山町
-	-	-	-	河北町
-	-	-	-	西川町
-	-	-	-	朝日町
-	-	-	-	大江町
-	-	-	-	大石田町
-	-	-	-	金山町
-	-	-	-	最上町
1	1	-	-	舟形町
-	-	-	-	真室川町
-	-	-	-	大蔵村
-	-	-	-	鮭川村
-	-	-	-	戸沢村
-	-	-	-	高畠町
-	-	-	-	川西町
-	-	-	-	小国町
-	-	-	-	白鷹町
-	-	-	-	飯豊町
-	-	-	-	三川町
-	-	-	-	庄内町
-	-	-	-	遊佐町

第2表 死産数 自然—人工・母の年齢(5歳階級)・保健所—市町村別

[総 数]

令和03年

	総数	～14歳	15～19歳	20～24歳	25～29歳	30～34歳	35～39歳	40～44歳	45～49歳	50歳以上	不詳
山形県	98	-	11	7	24	27	19	8	2	-	-
市部	85	-	10	7	19	22	17	8	2	-	-
郡部	13	-	1	-	5	5	2	-	-	-	-
村山保健所	20	-	2	3	7	4	3	1	-	-	-
最上保健所	9	-	1	1	1	2	4	-	-	-	-
置賜保健所	16	-	2	1	3	5	3	2	-	-	-
庄内保健所	25	-	2	1	6	8	4	3	1	-	-
山形市保健所	28	-	4	1	7	8	5	2	1	-	-
山形市	28	-	4	1	7	8	5	2	1	-	-
米沢市	7	-	1	-	1	3	1	1	-	-	-
鶴岡市	15	-	2	-	3	5	2	3	-	-	-
酒田市	7	-	-	1	1	2	2	-	1	-	-
新庄市	4	-	-	1	-	1	2	-	-	-	-
寒河江市	3	-	-	-	-	1	1	1	-	-	-
上山市	1	-	-	1	-	-	-	-	-	-	-
村山市	1	-	-	-	1	-	-	-	-	-	-
長井市	4	-	1	1	1	-	1	-	-	-	-
天童市	2	-	-	2	-	-	-	-	-	-	-
東根市	8	-	-	-	5	1	2	-	-	-	-
尾花沢市	2	-	2	-	-	-	-	-	-	-	-
南陽市	3	-	-	-	-	1	1	1	-	-	-
山辺町	1	-	-	-	-	1	-	-	-	-	-
中山町	1	-	-	-	-	1	-	-	-	-	-
河北町	-	-	-	-	-	-	-	-	-	-	-
西川町	-	-	-	-	-	-	-	-	-	-	-
朝日町	1	-	-	-	1	-	-	-	-	-	-
大江町	-	-	-	-	-	-	-	-	-	-	-
大石田町	-	-	-	-	-	-	-	-	-	-	-
金山町	-	-	-	-	-	-	-	-	-	-	-
最上町	1	-	-	-	1	-	-	-	-	-	-
舟形町	2	-	-	-	-	1	1	-	-	-	-
真室川町	1	-	1	-	-	-	-	-	-	-	-
大蔵村	-	-	-	-	-	-	-	-	-	-	-
鮭川村	1	-	-	-	-	-	1	-	-	-	-
戸沢村	-	-	-	-	-	-	-	-	-	-	-
高畠町	1	-	-	-	-	1	-	-	-	-	-
川西町	-	-	-	-	-	-	-	-	-	-	-
小国町	1	-	-	-	1	-	-	-	-	-	-
白鷹町	-	-	-	-	-	-	-	-	-	-	-
飯豊町	-	-	-	-	-	-	-	-	-	-	-
三川町	-	-	-	-	-	-	-	-	-	-	-
庄内町	3	-	-	-	2	1	-	-	-	-	-
遊佐町	-	-	-	-	-	-	-	-	-	-	-

	総数	～14歳	15～19歳	20～24歳	25～29歳	30～34歳	35～39歳	40～44歳	45～49歳	50歳以上	不詳
山形県	52	-	1	1	16	20	12	2	-	-	-
市部	45	-	1	1	14	16	11	2	-	-	-
郡部	7	-	-	-	2	4	1	-	-	-	-
村山保健所	12	-	-	1	5	4	1	1	-	-	-
最上保健所	3	-	-	-	-	-	3	-	-	-	-
置賜保健所	7	-	-	-	2	3	1	1	-	-	-
庄内保健所	15	-	1	-	4	7	3	-	-	-	-
山形市保健所	15	-	-	-	5	6	4	-	-	-	-
山形市	15	-	-	-	5	6	4	-	-	-	-
米沢市	3	-	-	-	1	1	-	1	-	-	-
鶴岡市	10	-	1	-	3	4	2	-	-	-	-
酒田市	3	-	-	-	-	2	1	-	-	-	-
新庄市	2	-	-	-	-	-	2	-	-	-	-
寒河江市	3	-	-	-	-	1	1	1	-	-	-
上山市	1	-	-	1	-	-	-	-	-	-	-
村山市	-	-	-	-	-	-	-	-	-	-	-
長井市	1	-	-	-	1	-	-	-	-	-	-
天童市	-	-	-	-	-	-	-	-	-	-	-
東根市	5	-	-	-	4	1	-	-	-	-	-
尾花沢市	-	-	-	-	-	-	-	-	-	-	-
南陽市	2	-	-	-	-	1	1	-	-	-	-
山辺町	1	-	-	-	-	1	-	-	-	-	-
中山町	1	-	-	-	-	1	-	-	-	-	-
河北町	-	-	-	-	-	-	-	-	-	-	-
西川町	-	-	-	-	-	-	-	-	-	-	-
朝日町	1	-	-	-	1	-	-	-	-	-	-
大江町	-	-	-	-	-	-	-	-	-	-	-
大石田町	-	-	-	-	-	-	-	-	-	-	-
金山町	-	-	-	-	-	-	-	-	-	-	-
最上町	-	-	-	-	-	-	-	-	-	-	-
舟形町	1	-	-	-	-	-	1	-	-	-	-
真室川町	-	-	-	-	-	-	-	-	-	-	-
大蔵村	-	-	-	-	-	-	-	-	-	-	-
鮭川村	-	-	-	-	-	-	-	-	-	-	-
戸沢村	-	-	-	-	-	-	-	-	-	-	-
高畠町	1	-	-	-	-	1	-	-	-	-	-
川西町	-	-	-	-	-	-	-	-	-	-	-
小国町	-	-	-	-	-	-	-	-	-	-	-
白鷹町	-	-	-	-	-	-	-	-	-	-	-
飯豊町	-	-	-	-	-	-	-	-	-	-	-
三川町	-	-	-	-	-	-	-	-	-	-	-
庄内町	2	-	-	-	1	1	-	-	-	-	-
遊佐町	-	-	-	-	-	-	-	-	-	-	-

第2表 死産数 自然－人工・母の年齢(5歳階級)・保健所－市町村別

[人工死産]

令和03年

	総数	～14歳	15～19歳	20～24歳	25～29歳	30～34歳	35～39歳	40～44歳	45～49歳	50歳以上	不詳
山形県	46	-	10	6	8	7	7	6	2	-	-
市部	40	-	9	6	5	6	6	6	2	-	-
郡部	6	-	1	-	3	1	1	-	-	-	-
村山保健所	8	-	2	2	2	-	2	-	-	-	-
最上保健所	6	-	1	1	1	2	1	-	-	-	-
置賜保健所	9	-	2	1	1	2	2	1	-	-	-
庄内保健所	10	-	1	1	2	1	1	3	1	-	-
山形市保健所	13	-	4	1	2	2	1	2	1	-	-
山形市	13	-	4	1	2	2	1	2	1	-	-
米沢市	4	-	1	-	-	2	1	-	-	-	-
鶴岡市	5	-	1	-	-	1	-	3	-	-	-
酒田市	4	-	-	1	1	-	1	-	1	-	-
新庄市	2	-	-	1	-	1	-	-	-	-	-
寒河江市	-	-	-	-	-	-	-	-	-	-	-
上山市	-	-	-	-	-	-	-	-	-	-	-
村山市	1	-	-	-	1	-	-	-	-	-	-
長井市	3	-	1	1	-	-	1	-	-	-	-
天童市	2	-	-	2	-	-	-	-	-	-	-
東根市	3	-	-	-	1	-	2	-	-	-	-
尾花沢市	2	-	2	-	-	-	-	-	-	-	-
南陽市	1	-	-	-	-	-	-	1	-	-	-
山辺町	-	-	-	-	-	-	-	-	-	-	-
中山町	-	-	-	-	-	-	-	-	-	-	-
河北町	-	-	-	-	-	-	-	-	-	-	-
西川町	-	-	-	-	-	-	-	-	-	-	-
朝日町	-	-	-	-	-	-	-	-	-	-	-
大江町	-	-	-	-	-	-	-	-	-	-	-
大石田町	-	-	-	-	-	-	-	-	-	-	-
金山町	-	-	-	-	-	-	-	-	-	-	-
最上町	1	-	-	-	1	-	-	-	-	-	-
舟形町	1	-	-	-	-	1	-	-	-	-	-
真室川町	1	-	1	-	-	-	-	-	-	-	-
大蔵村	-	-	-	-	-	-	-	-	-	-	-
鮭川村	1	-	-	-	-	-	1	-	-	-	-
戸沢村	-	-	-	-	-	-	-	-	-	-	-
高畠町	-	-	-	-	-	-	-	-	-	-	-
川西町	-	-	-	-	-	-	-	-	-	-	-
小国町	1	-	-	-	1	-	-	-	-	-	-
白鷹町	-	-	-	-	-	-	-	-	-	-	-
飯豊町	-	-	-	-	-	-	-	-	-	-	-
三川町	-	-	-	-	-	-	-	-	-	-	-
庄内町	1	-	-	-	1	-	-	-	-	-	-
遊佐町	-	-	-	-	-	-	-	-	-	-	-

第3表 死産数 自然－人工・性・妊娠期間・保健所－市町村別

[総 数]

	総数				満22週未満				満22～23週				満24～27週				満28～31週			
	総数	男	女	不詳	総数	男	女	不詳	総数	男	女	不詳	総数	男	女	不詳	総数	男	女	不詳
山形県	98	42	18	38	83	32	14	37	4	2	1	1	7	5	2	-	1	-	1	-
市部	85	34	18	33	72	26	14	32	3	1	1	1	7	5	2	-	1	-	1	-
郡部	13	8	-	5	11	6	-	5	1	1	-	-	-	-	-	-	-	-	-	-
村山保健所	20	9	6	5	18	8	5	5	-	-	-	-	1	-	1	-	-	-	-	-
最上保健所	9	4	-	5	8	3	-	5	1	1	-	-	-	-	-	-	-	-	-	-
置賜保健所	16	7	3	6	15	7	2	6	-	-	-	-	1	-	1	-	-	-	-	-
庄内保健所	25	10	3	12	18	5	2	11	3	1	1	1	3	3	-	-	-	-	-	-
山形市保健所	28	12	6	10	24	9	5	10	-	-	-	-	2	2	-	-	1	-	1	-
山形市	28	12	6	10	24	9	5	10	-	-	-	-	2	2	-	-	1	-	1	-
米沢市	7	2	2	3	7	2	2	3	-	-	-	-	-	-	-	-	-	-	-	-
鶴岡市	15	6	3	6	11	4	2	5	2	-	1	1	1	1	-	-	-	-	-	-
酒田市	7	3	-	4	5	1	-	4	-	-	-	-	2	2	-	-	-	-	-	-
新庄市	4	2	-	2	3	1	-	2	1	1	-	-	-	-	-	-	-	-	-	-
寒河江市	3	2	1	-	3	2	1	-	-	-	-	-	-	-	-	-	-	-	-	-
上山市	1	-	1	-	1	-	1	-	-	-	-	-	-	-	-	-	-	-	-	-
村山市	1	1	-	-	1	1	-	-	-	-	-	-	-	-	-	-	-	-	-	-
長井市	4	2	1	1	3	2	-	1	-	-	-	-	1	-	1	-	-	-	-	-
天童市	2	-	-	2	2	-	-	2	-	-	-	-	-	-	-	-	-	-	-	-
東根市	8	1	4	3	7	1	3	3	-	-	-	-	1	-	1	-	-	-	-	-
尾花沢市	2	2	-	-	2	2	-	-	-	-	-	-	-	-	-	-	-	-	-	-
南陽市	3	1	-	2	3	1	-	2	-	-	-	-	-	-	-	-	-	-	-	-
山辺町	1	1	-	-	-	-	-	-	-	-	-	-	-	-	-	-	-	-	-	-
中山町	1	1	-	-	1	1	-	-	-	-	-	-	-	-	-	-	-	-	-	-
河北町	-	-	-	-	-	-	-	-	-	-	-	-	-	-	-	-	-	-	-	-
西川町	-	-	-	-	-	-	-	-	-	-	-	-	-	-	-	-	-	-	-	-
朝日町	1	1	-	-	1	1	-	-	-	-	-	-	-	-	-	-	-	-	-	-
大江町	-	-	-	-	-	-	-	-	-	-	-	-	-	-	-	-	-	-	-	-
大石田町	-	-	-	-	-	-	-	-	-	-	-	-	-	-	-	-	-	-	-	-
金山町	-	-	-	-	-	-	-	-	-	-	-	-	-	-	-	-	-	-	-	-
最上町	1	1	-	-	1	1	-	-	-	-	-	-	-	-	-	-	-	-	-	-
舟形町	2	1	-	1	2	1	-	1	-	-	-	-	-	-	-	-	-	-	-	-
真室川町	1	-	-	1	1	-	-	1	-	-	-	-	-	-	-	-	-	-	-	-
大蔵村	-	-	-	-	-	-	-	-	-	-	-	-	-	-	-	-	-	-	-	-
鮭川村	1	-	-	1	1	-	-	1	-	-	-	-	-	-	-	-	-	-	-	-
戸沢村	-	-	-	-	-	-	-	-	-	-	-	-	-	-	-	-	-	-	-	-
高畠町	1	1	-	-	1	1	-	-	-	-	-	-	-	-	-	-	-	-	-	-
川西町	-	-	-	-	-	-	-	-	-	-	-	-	-	-	-	-	-	-	-	-
小国町	1	1	-	-	1	1	-	-	-	-	-	-	-	-	-	-	-	-	-	-
白鷹町	-	-	-	-	-	-	-	-	-	-	-	-	-	-	-	-	-	-	-	-
飯豊町	-	-	-	-	-	-	-	-	-	-	-	-	-	-	-	-	-	-	-	-
三川町	-	-	-	-	-	-	-	-	-	-	-	-	-	-	-	-	-	-	-	-
庄内町	3	1	-	2	2	-	-	2	1	1	-	-	-	-	-	-	-	-	-	-
遊佐町	-	-	-	-	-	-	-	-	-	-	-	-	-	-	-	-	-	-	-	-

令和03年

満32～35週				満36～39週				満40週以上				不詳					
総数	男	女	不詳	総数	男	女	不詳	総数	男	女	不詳	総数	男	女	不詳		
1	1	-	-	2	2	-	-	-	-	-	-	-	-	-	-	山形県 市部 郡部	
1	1	-	-	1	1	-	-	-	-	-	-	-	-	-	-		
-	-	-	-	1	1	-	-	-	-	-	-	-	-	-	-		
-	-	-	-	1	1	-	-	-	-	-	-	-	-	-	-		村山保健所
-	-	-	-	-	-	-	-	-	-	-	-	-	-	-	-		最上保健所
-	-	-	-	-	-	-	-	-	-	-	-	-	-	-	-		置賜保健所
1	1	-	-	-	-	-	-	-	-	-	-	-	-	-	-		庄内保健所
-	-	-	-	1	1	-	-	-	-	-	-	-	-	-	-		山形市保健所
-	-	-	-	1	1	-	-	-	-	-	-	-	-	-	-		山形市
-	-	-	-	-	-	-	-	-	-	-	-	-	-	-	-		米沢市
1	1	-	-	-	-	-	-	-	-	-	-	-	-	-	-	鶴岡市	
-	-	-	-	-	-	-	-	-	-	-	-	-	-	-	-	酒田市	
-	-	-	-	-	-	-	-	-	-	-	-	-	-	-	-	新庄市	
-	-	-	-	-	-	-	-	-	-	-	-	-	-	-	-	寒河江市	
-	-	-	-	-	-	-	-	-	-	-	-	-	-	-	-	上山市	
-	-	-	-	-	-	-	-	-	-	-	-	-	-	-	-	村山市	
-	-	-	-	-	-	-	-	-	-	-	-	-	-	-	-	長井市	
-	-	-	-	-	-	-	-	-	-	-	-	-	-	-	-	天童市	
-	-	-	-	-	-	-	-	-	-	-	-	-	-	-	-	東根市	
-	-	-	-	-	-	-	-	-	-	-	-	-	-	-	-	尾花沢市	
-	-	-	-	-	-	-	-	-	-	-	-	-	-	-	-	南陽市	
-	-	-	-	1	1	-	-	-	-	-	-	-	-	-	-	山辺町	
-	-	-	-	-	-	-	-	-	-	-	-	-	-	-	-	中山町	
-	-	-	-	-	-	-	-	-	-	-	-	-	-	-	-	河北町	
-	-	-	-	-	-	-	-	-	-	-	-	-	-	-	-	西川町	
-	-	-	-	-	-	-	-	-	-	-	-	-	-	-	-	朝日町	
-	-	-	-	-	-	-	-	-	-	-	-	-	-	-	-	大江町	
-	-	-	-	-	-	-	-	-	-	-	-	-	-	-	-	大石田町	
-	-	-	-	-	-	-	-	-	-	-	-	-	-	-	-	金山町	
-	-	-	-	-	-	-	-	-	-	-	-	-	-	-	-	最上町	
-	-	-	-	-	-	-	-	-	-	-	-	-	-	-	-	舟形町	
-	-	-	-	-	-	-	-	-	-	-	-	-	-	-	-	真室川町	
-	-	-	-	-	-	-	-	-	-	-	-	-	-	-	-	大蔵村	
-	-	-	-	-	-	-	-	-	-	-	-	-	-	-	-	鮭川村	
-	-	-	-	-	-	-	-	-	-	-	-	-	-	-	-	戸沢村	
-	-	-	-	-	-	-	-	-	-	-	-	-	-	-	-	高畠町	
-	-	-	-	-	-	-	-	-	-	-	-	-	-	-	-	川西町	
-	-	-	-	-	-	-	-	-	-	-	-	-	-	-	-	小国町	
-	-	-	-	-	-	-	-	-	-	-	-	-	-	-	-	白鷹町	
-	-	-	-	-	-	-	-	-	-	-	-	-	-	-	-	飯豊町	
-	-	-	-	-	-	-	-	-	-	-	-	-	-	-	-	三川町	
-	-	-	-	-	-	-	-	-	-	-	-	-	-	-	-	庄内町	
-	-	-	-	-	-	-	-	-	-	-	-	-	-	-	-	遊佐町	

第3表 死産数 自然・人工・性・妊娠期間・保健所一市町村別

[自然死産]

	総数				満22週未満				満22～23週				満24～27週				満28～31週			
	総数	男	女	不詳	総数	男	女	不詳	総数	男	女	不詳	総数	男	女	不詳	総数	男	女	不詳
山形県	52	21	10	21	37	11	6	20	4	2	1	1	7	5	2	-	1	-	1	-
市部	45	16	10	19	32	8	6	18	3	1	1	1	7	5	2	-	1	-	1	-
郡部	7	5	-	2	5	3	-	2	1	1	-	-	-	-	-	-	-	-	-	-
村山保健所	12	5	4	3	10	4	3	3	-	-	-	-	1	-	1	-	-	-	-	-
最上保健所	3	2	-	1	2	1	-	1	1	1	-	-	-	-	-	-	-	-	-	-
置賜保健所	7	2	1	4	6	2	-	4	-	-	-	-	1	-	1	-	-	-	-	-
庄内保健所	15	7	2	6	8	2	1	5	3	1	1	1	3	3	-	-	-	-	-	-
山形市保健所	15	5	3	7	11	2	2	7	-	-	-	-	2	2	-	-	1	-	1	-
山形市	15	5	3	7	11	2	2	7	-	-	-	-	2	2	-	-	1	-	1	-
米沢市	3	1	-	2	3	1	-	2	-	-	-	-	-	-	-	-	-	-	-	-
鶴岡市	10	4	2	4	6	2	1	3	2	-	1	1	1	1	-	-	-	-	-	-
酒田市	3	2	-	1	1	-	-	1	-	-	-	-	2	2	-	-	-	-	-	-
新庄市	2	2	-	-	1	1	-	-	1	1	-	-	-	-	-	-	-	-	-	-
寒河江市	3	2	1	-	3	2	1	-	-	-	-	-	-	-	-	-	-	-	-	-
上山市	1	-	1	-	1	-	1	-	-	-	-	-	-	-	-	-	-	-	-	-
村山市	-	-	-	-	-	-	-	-	-	-	-	-	-	-	-	-	-	-	-	-
長井市	1	-	1	-	-	-	-	-	-	-	-	-	1	-	1	-	-	-	-	-
天童市	-	-	-	-	-	-	-	-	-	-	-	-	-	-	-	-	-	-	-	-
東根市	5	-	2	3	4	-	1	3	-	-	-	-	1	-	1	-	-	-	-	-
尾花沢市	-	-	-	-	-	-	-	-	-	-	-	-	-	-	-	-	-	-	-	-
南陽市	2	-	-	2	2	-	-	2	-	-	-	-	-	-	-	-	-	-	-	-
山辺町	1	1	-	-	-	-	-	-	-	-	-	-	-	-	-	-	-	-	-	-
中山町	1	1	-	-	1	1	-	-	-	-	-	-	-	-	-	-	-	-	-	-
河北町	-	-	-	-	-	-	-	-	-	-	-	-	-	-	-	-	-	-	-	-
西川町	-	-	-	-	-	-	-	-	-	-	-	-	-	-	-	-	-	-	-	-
朝日町	1	1	-	-	1	1	-	-	-	-	-	-	-	-	-	-	-	-	-	-
大江町	-	-	-	-	-	-	-	-	-	-	-	-	-	-	-	-	-	-	-	-
大石田町	-	-	-	-	-	-	-	-	-	-	-	-	-	-	-	-	-	-	-	-
金山町	-	-	-	-	-	-	-	-	-	-	-	-	-	-	-	-	-	-	-	-
最上町	-	-	-	-	-	-	-	-	-	-	-	-	-	-	-	-	-	-	-	-
舟形町	1	-	-	1	1	-	-	1	-	-	-	-	-	-	-	-	-	-	-	-
真室川町	-	-	-	-	-	-	-	-	-	-	-	-	-	-	-	-	-	-	-	-
大蔵村	-	-	-	-	-	-	-	-	-	-	-	-	-	-	-	-	-	-	-	-
鮭川村	-	-	-	-	-	-	-	-	-	-	-	-	-	-	-	-	-	-	-	-
戸沢村	-	-	-	-	-	-	-	-	-	-	-	-	-	-	-	-	-	-	-	-
高畠町	1	1	-	-	1	1	-	-	-	-	-	-	-	-	-	-	-	-	-	-
川西町	-	-	-	-	-	-	-	-	-	-	-	-	-	-	-	-	-	-	-	-
小国町	-	-	-	-	-	-	-	-	-	-	-	-	-	-	-	-	-	-	-	-
白鷹町	-	-	-	-	-	-	-	-	-	-	-	-	-	-	-	-	-	-	-	-
飯豊町	-	-	-	-	-	-	-	-	-	-	-	-	-	-	-	-	-	-	-	-
三川町	-	-	-	-	-	-	-	-	-	-	-	-	-	-	-	-	-	-	-	-
庄内町	2	1	-	1	1	-	-	1	1	1	-	-	-	-	-	-	-	-	-	-
遊佐町	-	-	-	-	-	-	-	-	-	-	-	-	-	-	-	-	-	-	-	-

令和03年

満32～35週				満36～39週				満40週以上				不詳				
総数	男	女	不詳	総数	男	女	不詳	総数	男	女	不詳	総数	男	女	不詳	
1	1	-	-	2	2	-	-	-	-	-	-	-	-	-	-	山形県
1	1	-	-	1	1	-	-	-	-	-	-	-	-	-	-	市部
-	-	-	-	1	1	-	-	-	-	-	-	-	-	-	-	郡部
-	-	-	-	1	1	-	-	-	-	-	-	-	-	-	-	村山保健所
-	-	-	-	-	-	-	-	-	-	-	-	-	-	-	-	最上保健所
-	-	-	-	-	-	-	-	-	-	-	-	-	-	-	-	置賜保健所
1	1	-	-	-	-	-	-	-	-	-	-	-	-	-	-	庄内保健所
-	-	-	-	1	1	-	-	-	-	-	-	-	-	-	-	山形市保健所
-	-	-	-	1	1	-	-	-	-	-	-	-	-	-	-	山形市
-	-	-	-	-	-	-	-	-	-	-	-	-	-	-	-	米沢市
1	1	-	-	-	-	-	-	-	-	-	-	-	-	-	-	鶴岡市
-	-	-	-	-	-	-	-	-	-	-	-	-	-	-	-	酒田市
-	-	-	-	-	-	-	-	-	-	-	-	-	-	-	-	新庄市
-	-	-	-	-	-	-	-	-	-	-	-	-	-	-	-	寒河江市
-	-	-	-	-	-	-	-	-	-	-	-	-	-	-	-	上山市
-	-	-	-	-	-	-	-	-	-	-	-	-	-	-	-	村山市
-	-	-	-	-	-	-	-	-	-	-	-	-	-	-	-	長井市
-	-	-	-	-	-	-	-	-	-	-	-	-	-	-	-	天童市
-	-	-	-	-	-	-	-	-	-	-	-	-	-	-	-	東根市
-	-	-	-	-	-	-	-	-	-	-	-	-	-	-	-	尾花沢市
-	-	-	-	-	-	-	-	-	-	-	-	-	-	-	-	南陽市
-	-	-	-	1	1	-	-	-	-	-	-	-	-	-	-	山辺町
-	-	-	-	-	-	-	-	-	-	-	-	-	-	-	-	中山町
-	-	-	-	-	-	-	-	-	-	-	-	-	-	-	-	河北町
-	-	-	-	-	-	-	-	-	-	-	-	-	-	-	-	西川町
-	-	-	-	-	-	-	-	-	-	-	-	-	-	-	-	朝日町
-	-	-	-	-	-	-	-	-	-	-	-	-	-	-	-	大江町
-	-	-	-	-	-	-	-	-	-	-	-	-	-	-	-	大石田町
-	-	-	-	-	-	-	-	-	-	-	-	-	-	-	-	金山町
-	-	-	-	-	-	-	-	-	-	-	-	-	-	-	-	最上町
-	-	-	-	-	-	-	-	-	-	-	-	-	-	-	-	舟形町
-	-	-	-	-	-	-	-	-	-	-	-	-	-	-	-	真室川町
-	-	-	-	-	-	-	-	-	-	-	-	-	-	-	-	大蔵村
-	-	-	-	-	-	-	-	-	-	-	-	-	-	-	-	鮭川村
-	-	-	-	-	-	-	-	-	-	-	-	-	-	-	-	戸沢村
-	-	-	-	-	-	-	-	-	-	-	-	-	-	-	-	高畠町
-	-	-	-	-	-	-	-	-	-	-	-	-	-	-	-	川西町
-	-	-	-	-	-	-	-	-	-	-	-	-	-	-	-	小国町
-	-	-	-	-	-	-	-	-	-	-	-	-	-	-	-	白鷹町
-	-	-	-	-	-	-	-	-	-	-	-	-	-	-	-	飯豊町
-	-	-	-	-	-	-	-	-	-	-	-	-	-	-	-	三川町
-	-	-	-	-	-	-	-	-	-	-	-	-	-	-	-	庄内町
-	-	-	-	-	-	-	-	-	-	-	-	-	-	-	-	遊佐町

第3表 死産数 自然・人工・性・妊娠期間・保健所・市町村別

[人工死産]

	総数				満22週未満				満22～23週				満24～27週				満28～31週			
	総数	男	女	不詳	総数	男	女	不詳	総数	男	女	不詳	総数	男	女	不詳	総数	男	女	不詳
山形県	46	21	8	17	46	21	8	17	-	-	-	-	-	-	-	-	-	-	-	-
市部	40	18	8	14	40	18	8	14	-	-	-	-	-	-	-	-	-	-	-	-
郡部	6	3	-	3	6	3	-	3	-	-	-	-	-	-	-	-	-	-	-	-
村山保健所	8	4	2	2	8	4	2	2	-	-	-	-	-	-	-	-	-	-	-	-
最上保健所	6	2	-	4	6	2	-	4	-	-	-	-	-	-	-	-	-	-	-	-
置賜保健所	9	5	2	2	9	5	2	2	-	-	-	-	-	-	-	-	-	-	-	-
庄内保健所	10	3	1	6	10	3	1	6	-	-	-	-	-	-	-	-	-	-	-	-
山形市保健所	13	7	3	3	13	7	3	3	-	-	-	-	-	-	-	-	-	-	-	-
山形市	13	7	3	3	13	7	3	3	-	-	-	-	-	-	-	-	-	-	-	-
米沢市	4	1	2	1	4	1	2	1	-	-	-	-	-	-	-	-	-	-	-	-
鶴岡市	5	2	1	2	5	2	1	2	-	-	-	-	-	-	-	-	-	-	-	-
酒田市	4	1	-	3	4	1	-	3	-	-	-	-	-	-	-	-	-	-	-	-
新庄市	2	-	-	2	2	-	-	2	-	-	-	-	-	-	-	-	-	-	-	-
寒河江市	-	-	-	-	-	-	-	-	-	-	-	-	-	-	-	-	-	-	-	-
上山市	-	-	-	-	-	-	-	-	-	-	-	-	-	-	-	-	-	-	-	-
村山市	1	1	-	-	1	1	-	-	-	-	-	-	-	-	-	-	-	-	-	-
長井市	3	2	-	1	3	2	-	1	-	-	-	-	-	-	-	-	-	-	-	-
天童市	2	-	-	2	2	-	-	2	-	-	-	-	-	-	-	-	-	-	-	-
東根市	3	1	2	-	3	1	2	-	-	-	-	-	-	-	-	-	-	-	-	-
尾花沢市	2	2	-	-	2	2	-	-	-	-	-	-	-	-	-	-	-	-	-	-
南陽市	1	1	-	-	1	1	-	-	-	-	-	-	-	-	-	-	-	-	-	-
山辺町	-	-	-	-	-	-	-	-	-	-	-	-	-	-	-	-	-	-	-	-
中山町	-	-	-	-	-	-	-	-	-	-	-	-	-	-	-	-	-	-	-	-
河北町	-	-	-	-	-	-	-	-	-	-	-	-	-	-	-	-	-	-	-	-
西川町	-	-	-	-	-	-	-	-	-	-	-	-	-	-	-	-	-	-	-	-
朝日町	-	-	-	-	-	-	-	-	-	-	-	-	-	-	-	-	-	-	-	-
大江町	-	-	-	-	-	-	-	-	-	-	-	-	-	-	-	-	-	-	-	-
大石田町	-	-	-	-	-	-	-	-	-	-	-	-	-	-	-	-	-	-	-	-
金山町	-	-	-	-	-	-	-	-	-	-	-	-	-	-	-	-	-	-	-	-
最上町	1	1	-	-	1	1	-	-	-	-	-	-	-	-	-	-	-	-	-	-
舟形町	1	1	-	-	1	1	-	-	-	-	-	-	-	-	-	-	-	-	-	-
真室川町	1	-	-	1	1	-	-	1	-	-	-	-	-	-	-	-	-	-	-	-
大蔵村	-	-	-	-	-	-	-	-	-	-	-	-	-	-	-	-	-	-	-	-
鮭川村	1	-	-	1	1	-	-	1	-	-	-	-	-	-	-	-	-	-	-	-
戸沢村	-	-	-	-	-	-	-	-	-	-	-	-	-	-	-	-	-	-	-	-
高畠町	-	-	-	-	-	-	-	-	-	-	-	-	-	-	-	-	-	-	-	-
川西町	-	-	-	-	-	-	-	-	-	-	-	-	-	-	-	-	-	-	-	-
小国町	1	1	-	-	1	1	-	-	-	-	-	-	-	-	-	-	-	-	-	-
白鷹町	-	-	-	-	-	-	-	-	-	-	-	-	-	-	-	-	-	-	-	-
飯豊町	-	-	-	-	-	-	-	-	-	-	-	-	-	-	-	-	-	-	-	-
三川町	-	-	-	-	-	-	-	-	-	-	-	-	-	-	-	-	-	-	-	-
庄内町	1	-	-	1	1	-	-	1	-	-	-	-	-	-	-	-	-	-	-	-
遊佐町	-	-	-	-	-	-	-	-	-	-	-	-	-	-	-	-	-	-	-	-

満32～35週				満36～39週				満40週以上				不詳				
総数	男	女	不詳	総数	男	女	不詳	総数	男	女	不詳	総数	男	女	不詳	
-	-	-	-	-	-	-	-	-	-	-	-	-	-	-	-	山形県
-	-	-	-	-	-	-	-	-	-	-	-	-	-	-	-	市部
-	-	-	-	-	-	-	-	-	-	-	-	-	-	-	-	郡部
-	-	-	-	-	-	-	-	-	-	-	-	-	-	-	-	村山保健所
-	-	-	-	-	-	-	-	-	-	-	-	-	-	-	-	最上保健所
-	-	-	-	-	-	-	-	-	-	-	-	-	-	-	-	置賜保健所
-	-	-	-	-	-	-	-	-	-	-	-	-	-	-	-	庄内保健所
-	-	-	-	-	-	-	-	-	-	-	-	-	-	-	-	山形市保健所
-	-	-	-	-	-	-	-	-	-	-	-	-	-	-	-	山形市
-	-	-	-	-	-	-	-	-	-	-	-	-	-	-	-	米沢市
-	-	-	-	-	-	-	-	-	-	-	-	-	-	-	-	鶴岡市
-	-	-	-	-	-	-	-	-	-	-	-	-	-	-	-	酒田市
-	-	-	-	-	-	-	-	-	-	-	-	-	-	-	-	新庄市
-	-	-	-	-	-	-	-	-	-	-	-	-	-	-	-	寒河江市
-	-	-	-	-	-	-	-	-	-	-	-	-	-	-	-	上山市
-	-	-	-	-	-	-	-	-	-	-	-	-	-	-	-	村山市
-	-	-	-	-	-	-	-	-	-	-	-	-	-	-	-	長井市
-	-	-	-	-	-	-	-	-	-	-	-	-	-	-	-	天童市
-	-	-	-	-	-	-	-	-	-	-	-	-	-	-	-	東根市
-	-	-	-	-	-	-	-	-	-	-	-	-	-	-	-	尾花沢市
-	-	-	-	-	-	-	-	-	-	-	-	-	-	-	-	南陽市
-	-	-	-	-	-	-	-	-	-	-	-	-	-	-	-	山辺町
-	-	-	-	-	-	-	-	-	-	-	-	-	-	-	-	中山町
-	-	-	-	-	-	-	-	-	-	-	-	-	-	-	-	河北町
-	-	-	-	-	-	-	-	-	-	-	-	-	-	-	-	西川町
-	-	-	-	-	-	-	-	-	-	-	-	-	-	-	-	朝日町
-	-	-	-	-	-	-	-	-	-	-	-	-	-	-	-	大江町
-	-	-	-	-	-	-	-	-	-	-	-	-	-	-	-	大石田町
-	-	-	-	-	-	-	-	-	-	-	-	-	-	-	-	金山町
-	-	-	-	-	-	-	-	-	-	-	-	-	-	-	-	最上町
-	-	-	-	-	-	-	-	-	-	-	-	-	-	-	-	舟形町
-	-	-	-	-	-	-	-	-	-	-	-	-	-	-	-	真室川町
-	-	-	-	-	-	-	-	-	-	-	-	-	-	-	-	大蔵村
-	-	-	-	-	-	-	-	-	-	-	-	-	-	-	-	鮭川村
-	-	-	-	-	-	-	-	-	-	-	-	-	-	-	-	戸沢村
-	-	-	-	-	-	-	-	-	-	-	-	-	-	-	-	高畠町
-	-	-	-	-	-	-	-	-	-	-	-	-	-	-	-	川西町
-	-	-	-	-	-	-	-	-	-	-	-	-	-	-	-	小国町
-	-	-	-	-	-	-	-	-	-	-	-	-	-	-	-	白鷹町
-	-	-	-	-	-	-	-	-	-	-	-	-	-	-	-	飯豊町
-	-	-	-	-	-	-	-	-	-	-	-	-	-	-	-	三川町
-	-	-	-	-	-	-	-	-	-	-	-	-	-	-	-	庄内町
-	-	-	-	-	-	-	-	-	-	-	-	-	-	-	-	遊佐町

第 7 章

婚

姻

第1表 婚姻件数 届出月・保健所一市町村別

令和03年

	総数	1月	2月	3月	4月	5月	6月	7月	8月	9月	10月	11月	12月
山形県	3,386	248	297	415	234	303	265	267	288	222	216	371	260
市部	2,910	216	260	360	192	267	234	228	254	168	189	321	221
郡部	476	32	37	55	42	36	31	39	34	54	27	50	39
村山保健所	876	65	77	109	58	77	70	75	78	60	47	87	73
最上保健所	178	10	16	27	18	14	13	12	18	10	10	18	12
置賜保健所	629	40	55	72	41	53	56	56	48	47	43	62	56
庄内保健所	770	53	53	102	59	68	60	68	61	53	53	88	52
山形市保健所	933	80	96	105	58	91	66	56	83	52	63	116	67
山形市	933	80	96	105	58	91	66	56	83	52	63	116	67
米沢市	279	22	21	33	24	18	27	25	21	16	20	27	25
鶴岡市	330	21	16	41	21	29	35	30	28	25	25	33	26
酒田市	317	26	27	45	26	31	18	28	27	15	22	35	17
新庄市	117	4	11	19	8	11	10	8	11	4	8	16	7
寒河江市	155	9	19	23	12	11	12	15	9	6	7	13	19
上山市	79	11	11	7	5	6	7	2	9	7	4	5	5
村山市	50	1	6	5	4	4	4	5	6	2	3	6	4
長井市	72	2	9	11	1	11	8	6	4	7	2	5	6
天童市	208	14	16	27	8	18	17	19	19	13	13	29	15
東根市	228	18	13	29	18	24	18	20	23	9	10	23	23
尾花沢市	32	1	2	5	3	3	3	3	4	1	4	2	1
南陽市	110	7	13	10	4	10	9	11	10	11	8	11	6
山辺町	22	1	3	2	-	3	2	-	2	6	-	2	1
中山町	27	3	2	2	1	2	1	4	1	4	2	3	2
河北町	28	1	1	3	5	3	3	1	1	6	2	1	1
西川町	5	2	-	-	-	-	1	-	1	1	-	-	-
朝日町	15	2	-	4	-	-	-	3	-	2	1	1	2
大江町	13	-	4	-	2	3	-	-	1	1	1	1	-
大石田町	14	2	-	2	-	-	2	3	2	2	-	1	-
金山町	8	2	-	2	-	1	1	-	-	-	1	-	1
最上町	11	-	1	-	3	-	-	1	2	3	-	-	1
舟形町	16	-	3	1	1	-	1	2	1	3	-	2	2
真室川町	9	1	-	3	1	1	1	-	1	-	-	-	1
大蔵村	3	1	-	-	1	-	-	1	-	-	-	-	-
鮭川村	9	1	-	1	3	1	-	-	2	-	1	-	-
戸沢村	5	1	1	1	1	-	-	-	1	-	-	-	-
高島町	72	2	7	8	5	9	2	6	6	7	2	9	9
川西町	28	4	1	4	1	-	3	2	1	2	2	4	4
小国町	31	2	2	-	4	1	5	3	4	2	3	3	2
白鷹町	21	1	1	5	1	2	1	2	-	2	2	2	2
飯豊町	16	-	1	1	1	2	1	1	2	-	4	1	2
三川町	27	-	1	4	3	3	-	2	1	2	1	6	4
庄内町	67	6	7	6	6	4	6	6	3	6	1	13	3
遊佐町	29	-	2	6	3	1	1	2	2	5	4	1	2

第2表 初婚一再婚者数・平均婚姻年齢 保健所一市町村別

(令和03年に結婚生活に入り届け出たもの)

令和03年

	総数	初婚の夫		再婚の夫		初婚の妻		再婚の妻	
		件数	平均年齢	件数	平均年齢	件数	平均年齢	件数	平均年齢
山形県	2,756	2,252	30.7	504	43.1	2,285	29.1	471	40.4
山市	2,342	1,918	30.6	424	42.6	1,958	29.0	384	40.6
郡	414	334	31.1	80	45.6	327	29.3	87	39.6
村山保健所	713	585	30.6	128	42.8	584	28.9	129	41.0
最上保健所	147	117	31.1	30	46.9	110	29.0	37	39.6
置賜保健所	525	423	30.5	102	41.4	437	28.8	88	38.7
庄内保健所	631	512	30.0	119	45.0	512	28.6	119	40.9
山形市保健所	740	615	31.3	125	42.1	642	29.7	98	40.8
山形市	740	615	31.3	125	42.1	642	29.7	98	40.8
米沢市	223	174	30.0	49	40.8	183	28.6	40	38.1
鶴岡市	272	224	29.8	48	47.3	222	28.6	50	42.7
酒田市	255	207	30.1	48	43.7	209	28.6	46	40.1
新庄市	96	77	31.2	19	44.3	73	29.0	23	39.5
寒河江市	123	101	31.3	22	42.8	100	29.2	23	42.3
上山市	58	49	32.0	9	45.1	48	30.4	10	42.4
村山市	38	27	28.6	11	42.0	29	28.1	9	44.5
長井市	58	46	30.2	12	44.5	50	28.1	8	47.4
天童市	165	135	30.1	30	41.3	132	28.8	33	38.2
東根市	191	158	29.7	33	41.4	162	27.9	29	40.8
尾花沢市	30	24	29.5	6	36.5	27	28.2	3	40.5
南陽市	93	81	31.5	12	36.7	81	29.3	12	35.8
山辺町	17	15	33.0	2	70.8	15	29.4	2	56.7
中山町	25	21	34.0	4	41.8	20	30.3	5	39.9
河北町	26	21	31.4	5	39.7	21	29.2	5	39.1
西川町	4	4	30.0	-	-	2	29.5	2	27.2
朝日町	13	11	29.8	2	71.2	11	32.0	2	58.3
大江町	10	9	32.0	1	54.0	9	31.0	1	48.8
大石田町	13	10	31.5	3	45.3	8	26.8	5	39.9
金山町	6	5	32.9	1	55.6	4	29.5	2	47.3
最上町	9	6	31.7	3	48.8	6	29.1	3	44.7
舟形町	14	12	30.6	2	65.6	10	29.5	4	36.3
真室川町	8	7	32.1	1	42.8	6	28.0	2	32.8
大蔵村	1	1	33.7	-	-	-	-	1	37.4
鮭川村	8	7	27.2	1	55.8	8	25.1	-	-
戸沢村	5	2	32.1	3	45.1	3	37.1	2	41.2
高畠町	60	47	30.0	13	40.5	49	28.5	11	37.5
川西町	24	21	31.1	3	47.8	21	30.9	3	31.3
小国町	31	26	31.1	5	43.8	24	28.3	7	39.5
白鷹町	20	15	32.4	5	41.0	17	30.3	3	41.0
飯豊町	16	13	30.2	3	51.5	12	29.5	4	41.6
三川町	24	20	30.7	4	41.5	20	29.3	4	40.5
庄内町	55	45	30.3	10	41.1	43	28.3	12	36.8
遊佐町	25	16	30.6	9	45.9	18	29.9	7	40.3

注)「結婚生活に入り」とは、結婚式を挙げたとき、または、同居を始めたときのうち早いほうをいう。
 注)夫・妻の年齢は、結婚生活に入った時(結婚式を挙げたとき、または、同居を始めたときのうち早いほう)の年齢である。

第3表 婚姻件数 夫の年齢(各歳)・妻の年齢(各歳)別

(令和03年に結婚生活に入り届け出たもの)

	総数	夫の年齢													
		17歳	18歳	19歳	20歳	21歳	22歳	23歳	24歳	25歳	26歳	27歳	28歳	29歳	30歳
総数	2,756	1	9	8	29	35	60	99	162	189	186	182	164	161	142
妻の年齢															
15歳	-	-	-	-	-	-	-	-	-	-	-	-	-	-	-
16歳	1	-	-	-	1	-	-	-	-	-	-	-	-	-	-
17歳	1	-	1	-	-	-	-	-	-	-	-	-	-	-	-
18歳	10	1	3	1	2	1	1	-	-	-	-	-	1	-	-
19歳	23	-	5	2	4	2	3	1	1	1	-	1	-	1	1
20歳	43	-	-	3	13	9	5	3	2	1	2	1	-	-	1
21歳	47	-	-	2	3	11	8	6	2	6	2	-	-	1	2
22歳	83	-	-	-	1	8	19	9	7	9	2	7	6	3	1
23歳	139	-	-	-	-	2	11	37	29	14	7	8	5	3	4
24歳	201	-	-	-	-	-	8	20	61	31	20	13	7	6	12
25歳	219	-	-	-	2	1	1	6	27	65	34	21	15	11	5
26歳	226	-	-	-	1	1	2	4	11	32	66	33	15	13	6
27歳	205	-	-	-	1	-	-	8	7	8	19	54	22	19	13
28歳	183	-	-	-	-	-	1	3	6	3	12	18	40	22	15
29歳	183	-	-	-	-	-	-	-	4	6	7	9	16	31	31
30歳	147	-	-	-	-	-	-	1	1	2	9	2	10	20	24
31歳	115	-	-	-	-	-	-	-	1	1	1	6	7	8	10
32歳	118	-	-	-	-	-	-	-	-	2	4	4	4	6	6
33歳	96	-	-	-	1	-	-	-	1	1	1	3	5	4	4
34歳	91	-	-	-	-	-	-	-	1	2	-	1	3	6	3
35歳	68	-	-	-	-	-	-	1	-	-	-	1	3	1	2
36歳	69	-	-	-	-	-	-	-	-	2	-	-	-	3	-
37歳	56	-	-	-	-	-	-	-	-	2	-	-	2	1	1
38歳	49	-	-	-	-	-	-	-	-	-	-	-	-	-	1
39歳	51	-	-	-	-	-	-	-	-	-	-	-	2	1	-
40歳	42	-	-	-	-	-	1	-	-	-	-	-	-	1	-
41歳	37	-	-	-	-	-	-	-	-	-	-	-	1	-	-
42歳	34	-	-	-	-	-	-	-	-	1	-	-	-	-	-
43歳	26	-	-	-	-	-	-	-	-	-	-	-	-	-	-
44歳	20	-	-	-	-	-	-	-	-	-	-	-	-	-	-
45歳	19	-	-	-	-	-	-	-	-	-	-	-	-	-	-
46歳	14	-	-	-	-	-	-	-	-	-	-	-	-	-	-
47歳	15	-	-	-	-	-	-	-	-	-	-	-	-	-	-
48歳	16	-	-	-	-	-	-	-	1	-	-	-	-	-	-
49歳	11	-	-	-	-	-	-	-	-	-	-	-	-	-	-
50歳	14	-	-	-	-	-	-	-	-	-	-	-	-	-	-
51歳	12	-	-	-	-	-	-	-	-	-	-	-	-	-	-
52歳	7	-	-	-	-	-	-	-	-	-	-	-	-	-	-
53歳	5	-	-	-	-	-	-	-	-	-	-	-	-	-	-
54歳	8	-	-	-	-	-	-	-	-	-	-	-	-	-	-
55歳	8	-	-	-	-	-	-	-	-	-	-	-	-	-	-
56歳	5	-	-	-	-	-	-	-	-	-	-	-	-	-	-
57歳	4	-	-	-	-	-	-	-	-	-	-	-	-	-	-
58歳	4	-	-	-	-	-	-	-	-	-	-	-	-	-	-
59歳	4	-	-	-	-	-	-	-	-	-	-	-	-	-	-
60歳	2	-	-	-	-	-	-	-	-	-	-	-	-	-	-
61歳	2	-	-	-	-	-	-	-	-	-	-	-	-	-	-
62歳	3	-	-	-	-	-	-	-	-	-	-	-	-	-	-
63歳	2	-	-	-	-	-	-	-	-	-	-	-	-	-	-
64歳	7	-	-	-	-	-	-	-	-	-	-	-	-	-	-
65歳	-	-	-	-	-	-	-	-	-	-	-	-	-	-	-
66歳	1	-	-	-	-	-	-	-	-	-	-	-	-	-	-
67歳	3	-	-	-	-	-	-	-	-	-	-	-	-	-	-
68歳	1	-	-	-	-	-	-	-	-	-	-	-	-	-	-
69歳	1	-	-	-	-	-	-	-	-	-	-	-	-	-	-
70歳	1	-	-	-	-	-	-	-	-	-	-	-	-	-	-
71歳	1	-	-	-	-	-	-	-	-	-	-	-	-	-	-
72歳	1	-	-	-	-	-	-	-	-	-	-	-	-	-	-
73歳	1	-	-	-	-	-	-	-	-	-	-	-	-	-	-
74歳	-	-	-	-	-	-	-	-	-	-	-	-	-	-	-
75歳～	1	-	-	-	-	-	-	-	-	-	-	-	-	-	-
不詳	-	-	-	-	-	-	-	-	-	-	-	-	-	-	-

注)「結婚生活に入り」とは、結婚式を挙げたとき、または、同居を始めたときのうち早いほうをいう。

注)夫・妻の年齢は、結婚生活に入った時(結婚式を挙げたとき、または、同居を始めたときのうち早いほう)の年齢である。

夫の年齢															総数	妻の年齢
31歳	32歳	33歳	34歳	35歳	36歳	37歳	38歳	39歳	40歳	41歳	42歳	43歳	44歳	45歳		
134	107	127	101	97	79	75	61	59	52	43	51	41	35	31		
-	-	-	-	-	-	-	-	-	-	-	-	-	-	-	-	15歳
-	-	-	-	-	-	-	-	-	-	-	-	-	-	-	-	16歳
-	-	-	-	-	-	-	-	-	-	-	-	-	-	-	-	17歳
-	-	-	-	-	-	-	-	-	-	-	-	-	-	-	-	18歳
-	-	1	-	-	-	-	-	-	-	-	-	-	-	-	-	19歳
-	-	1	1	-	-	-	1	-	-	-	-	-	-	-	-	20歳
-	-	-	1	-	-	-	-	-	-	-	1	-	-	-	-	21歳
2	4	1	-	-	3	-	-	1	-	-	-	-	-	-	-	22歳
3	3	2	4	2	2	1	-	1	1	-	-	-	-	-	-	23歳
8	3	5	1	-	-	3	-	1	-	-	-	-	-	-	-	24歳
3	6	3	6	3	2	1	1	2	1	-	1	-	1	-	-	25歳
8	6	6	3	5	4	1	1	-	1	-	-	1	1	1	-	26歳
10	6	10	8	4	1	3	5	2	-	-	1	-	-	2	-	27歳
12	8	11	6	6	4	7	2	3	-	1	2	-	-	-	-	28歳
22	11	13	5	5	4	3	4	2	4	1	-	-	2	1	-	29歳
23	8	11	2	6	6	6	4	2	4	-	2	1	-	2	-	30歳
17	9	9	9	7	4	5	2	6	3	1	2	2	1	-	-	31歳
10	18	9	9	14	7	7	4	2	3	2	2	2	-	1	-	32歳
5	4	15	16	4	4	4	1	5	4	3	3	3	1	1	-	33歳
4	5	9	16	10	2	5	5	4	1	4	2	1	4	-	-	34歳
1	4	5	2	11	8	6	5	1	6	4	2	1	1	1	1	35歳
1	6	5	4	6	8	5	3	4	3	4	4	3	1	1	1	36歳
1	3	4	4	3	6	2	4	3	4	3	2	1	1	2	-	37歳
1	1	3	2	-	6	10	7	4	1	4	2	3	1	1	1	38歳
-	1	2	-	2	3	2	3	6	-	2	4	3	4	1	-	39歳
-	-	-	-	5	2	1	3	3	5	2	3	2	3	2	-	40歳
-	-	1	1	1	-	-	-	3	7	6	4	2	1	-	-	41歳
1	-	1	-	2	-	1	1	3	1	1	5	5	2	4	-	42歳
1	-	-	-	1	-	1	-	1	1	3	-	2	3	2	-	43歳
-	-	-	-	-	1	1	2	-	-	1	1	5	3	-	-	44歳
-	1	-	-	-	1	-	-	-	1	-	1	2	2	1	-	45歳
1	-	-	-	-	1	-	-	-	-	-	1	-	-	1	-	46歳
-	-	-	-	-	-	-	1	-	1	-	2	-	1	2	-	47歳
-	-	-	-	-	-	-	-	-	-	1	-	-	1	2	-	48歳
-	-	-	-	-	-	-	2	-	-	-	-	1	-	-	-	49歳
-	-	-	-	-	-	-	-	-	-	-	2	-	-	1	-	50歳
-	-	-	1	-	-	-	-	-	-	-	2	-	-	-	-	51歳
-	-	-	-	-	-	-	-	-	-	-	-	1	-	-	-	52歳
-	-	-	-	-	-	-	-	-	-	-	-	-	-	-	-	53歳
-	-	-	-	-	-	-	-	-	-	-	-	-	-	-	-	54歳
-	-	-	-	-	-	-	-	-	-	-	-	-	1	-	-	55歳
-	-	-	-	-	-	-	-	-	-	-	-	-	-	-	-	56歳
-	-	-	-	-	-	-	-	-	-	-	-	-	-	-	-	57歳
-	-	-	-	-	-	-	-	-	-	-	-	-	-	-	-	58歳
-	-	-	-	-	-	-	-	-	-	-	-	-	-	-	-	59歳
-	-	-	-	-	-	-	-	-	-	-	-	-	-	-	-	60歳
-	-	-	-	-	-	-	-	-	-	-	-	-	-	-	-	61歳
-	-	-	-	-	-	-	-	-	-	-	-	-	-	-	-	62歳
-	-	-	-	-	-	-	-	-	-	-	-	-	-	-	-	63歳
-	-	-	-	-	-	-	-	-	-	-	-	-	-	-	-	64歳
-	-	-	-	-	-	-	-	-	-	-	-	-	-	-	-	65歳
-	-	-	-	-	-	-	-	-	-	-	-	-	-	-	-	66歳
-	-	-	-	-	-	-	-	-	-	-	-	-	-	-	-	67歳
-	-	-	-	-	-	-	-	-	-	-	-	-	-	-	-	68歳
-	-	-	-	-	-	-	-	-	-	-	-	-	-	-	-	69歳
-	-	-	-	-	-	-	-	-	-	-	-	-	-	-	-	70歳
-	-	-	-	-	-	-	-	-	-	-	-	-	-	-	-	71歳
-	-	-	-	-	-	-	-	-	-	-	-	-	-	-	-	72歳
-	-	-	-	-	-	-	-	-	-	-	-	-	-	-	-	73歳
-	-	-	-	-	-	-	-	-	-	-	-	-	-	-	-	74歳
-	-	-	-	-	-	-	-	-	-	-	-	-	-	-	-	75歳～
-	-	-	-	-	-	-	-	-	-	-	-	-	-	-	-	不詳

第3表 婚姻件数 夫の年齢(各歳)・妻の年齢(各歳)別
(令和03年に結婚生活に入り届け出たもの)

	夫の年齢														
	46歳	47歳	48歳	49歳	50歳	51歳	52歳	53歳	54歳	55歳	56歳	57歳	58歳	59歳	60歳
総数	28	27	19	18	10	11	9	13	10	8	10	6	6	6	1
妻の年齢															
15歳	-	-	-	-	-	-	-	-	-	-	-	-	-	-	-
16歳	-	-	-	-	-	-	-	-	-	-	-	-	-	-	-
17歳	-	-	-	-	-	-	-	-	-	-	-	-	-	-	-
18歳	-	-	-	-	-	-	-	-	-	-	-	-	-	-	-
19歳	-	-	-	-	-	-	-	-	-	-	-	-	-	-	-
20歳	-	-	-	-	-	-	-	-	-	-	-	-	-	-	-
21歳	-	-	1	1	-	-	-	-	-	-	-	-	-	-	-
22歳	-	-	-	-	-	-	-	-	-	-	-	-	-	-	-
23歳	-	-	-	-	-	-	-	-	-	-	-	-	-	-	-
24歳	-	-	-	-	-	-	-	-	-	-	-	-	-	-	-
25歳	-	-	1	-	-	-	-	-	-	-	-	-	-	-	-
26歳	2	-	-	-	-	-	-	-	2	-	-	-	-	-	-
27歳	2	-	-	-	-	-	-	-	-	-	-	-	-	-	-
28歳	-	-	-	-	-	-	-	1	-	-	-	-	-	-	-
29歳	-	-	1	1	-	-	-	-	-	-	-	-	-	-	-
30歳	-	-	1	-	-	-	-	-	-	-	-	-	-	-	-
31歳	1	-	1	1	-	-	-	-	-	1	-	-	-	-	-
32歳	1	-	-	-	-	-	-	-	-	-	-	-	-	-	-
33歳	3	-	-	-	-	-	-	-	-	-	-	-	-	-	-
34歳	1	1	-	-	-	-	-	-	-	1	-	-	-	-	-
35歳	1	-	-	1	-	-	-	-	-	-	-	-	-	-	-
36歳	1	1	3	1	-	-	-	-	-	-	-	-	-	-	-
37歳	2	5	-	-	-	-	-	-	-	-	-	-	-	-	-
38歳	-	1	1	-	-	-	-	-	-	-	-	-	-	-	-
39歳	5	3	1	-	1	1	-	1	-	-	-	-	-	2	-
40歳	1	3	-	2	-	1	-	1	-	-	1	-	-	-	-
41歳	3	4	-	-	-	-	-	-	2	-	-	-	-	-	-
42歳	-	1	-	1	1	1	1	-	-	-	-	-	-	-	-
43歳	2	1	2	2	2	1	-	-	-	-	-	-	-	-	-
44歳	-	1	1	-	-	-	-	1	-	-	1	2	-	-	-
45歳	-	1	2	1	2	-	-	1	1	1	-	-	-	-	-
46歳	2	2	1	1	-	2	1	-	-	-	-	-	-	-	-
47歳	1	1	-	-	-	-	1	1	1	-	1	-	-	-	-
48歳	-	-	2	-	-	-	-	3	1	-	1	-	1	-	1
49歳	-	-	-	2	1	1	-	-	-	-	2	-	-	1	-
50歳	-	-	-	2	2	-	-	1	-	1	-	1	1	1	-
51歳	-	-	-	1	-	2	1	-	1	1	1	-	1	-	-
52歳	-	-	-	1	-	1	1	-	1	-	-	-	-	-	-
53歳	-	-	-	-	-	-	-	1	1	1	-	1	-	-	-
54歳	-	1	-	-	1	1	1	1	-	-	-	-	1	-	-
55歳	-	-	1	-	-	-	2	-	-	1	1	-	1	-	-
56歳	-	-	-	-	-	-	1	-	1	-	-	2	-	1	-
57歳	-	1	-	-	-	-	-	-	-	1	-	-	1	-	-
58歳	-	-	-	-	-	-	-	-	-	-	1	-	-	1	-
59歳	-	-	-	-	-	-	-	-	-	-	1	-	-	-	-
60歳	-	-	-	-	-	-	-	-	-	-	-	-	-	-	-
61歳	-	-	-	-	-	-	-	-	-	-	-	-	-	-	-
62歳	-	-	-	-	-	-	-	-	-	-	-	-	-	-	-
63歳	-	-	-	-	-	-	-	-	-	-	-	-	-	-	-
64歳	-	-	-	-	-	-	-	-	-	-	-	-	-	-	-
65歳	-	-	-	-	-	-	-	-	-	-	-	-	-	-	-
66歳	-	-	-	-	-	-	-	-	-	-	-	-	-	-	-
67歳	-	-	-	-	-	-	-	-	-	-	-	-	-	-	-
68歳	-	-	-	-	-	-	-	-	-	-	-	-	-	-	-
69歳	-	-	-	-	-	-	-	-	-	-	-	-	-	-	-
70歳	-	-	-	-	-	-	-	-	-	-	-	-	-	-	-
71歳	-	-	-	-	-	-	-	-	-	-	-	-	-	-	-
72歳	-	-	-	-	-	-	-	-	-	-	-	-	-	-	-
73歳	-	-	-	-	-	-	-	-	-	-	-	-	-	-	-
74歳	-	-	-	-	-	-	-	-	-	-	-	-	-	-	-
75歳～	-	-	-	-	-	-	-	-	-	-	-	-	-	-	-
不詳	-	-	-	-	-	-	-	-	-	-	-	-	-	-	-

注)「結婚生活に入り」とは、結婚式を挙げたとき、または、同居を始めたときのうち早いほうをいう。

注)夫・妻の年齢は、結婚生活に入った時(結婚式を挙げたとき、または、同居を始めたときのうち早いほう)の年齢である。

第 8 章

離

婚

第1表 離婚件数 届出月・保健所一市町村別

令和03年

	総数	1月	2月	3月	4月	5月	6月	7月	8月	9月	10月	11月	12月
山形県	1,240	91	97	153	119	80	109	83	111	98	95	108	96
市部	1,036	80	85	128	99	65	92	67	87	83	80	90	80
郡部	204	11	12	25	20	15	17	16	24	15	15	18	16
村山保健所	314	25	23	42	24	22	33	24	21	27	23	32	18
最上保健所	76	3	6	10	7	3	4	6	7	6	11	7	6
置賜保健所	218	11	15	29	24	14	21	16	22	15	20	15	16
庄内保健所	311	24	28	33	37	16	30	19	35	17	16	26	30
山形市保健所	321	28	25	39	27	25	21	18	26	33	25	28	26
山形市	321	28	25	39	27	25	21	18	26	33	25	28	26
米沢市	96	2	4	13	9	7	12	10	9	5	8	7	10
鶴岡市	154	14	14	23	14	8	13	10	17	10	6	8	17
酒田市	114	8	14	9	18	5	11	6	8	6	6	14	9
新庄市	28	1	4	1	3	1	3	2	3	1	5	3	1
寒河江市	44	3	4	4	3	1	10	4	2	5	3	3	2
上山市	29	4	5	1	4	1	1	-	4	2	-	4	3
村山市	19	2	-	3	2	2	2	-	1	4	1	2	-
長井市	38	2	1	6	6	3	3	3	2	4	6	1	1
天童市	87	9	6	15	6	4	5	7	7	4	8	10	6
東根市	60	3	4	10	4	4	8	6	1	5	5	6	4
尾花沢市	14	2	1	1	1	2	1	1	1	1	2	1	-
南陽市	32	2	3	3	2	2	2	-	6	3	5	3	1
山辺町	10	1	1	-	1	2	-	2	-	1	2	-	-
中山町	11	-	-	3	1	1	2	1	1	-	2	-	-
河北町	19	1	1	2	1	4	1	1	3	2	-	2	1
西川町	5	-	-	-	-	-	2	1	-	1	-	-	1
朝日町	3	-	-	1	-	-	-	1	-	1	-	-	-
大江町	8	-	1	1	-	1	1	-	-	1	-	2	1
大石田町	5	-	-	1	1	-	-	-	1	-	-	2	-
金山町	13	-	-	3	3	-	-	1	1	1	2	1	1
最上町	7	1	-	1	-	1	-	-	-	1	2	1	-
舟形町	7	-	1	1	-	-	-	1	1	-	1	-	2
真室川町	8	-	-	2	-	-	1	-	-	2	-	2	1
大蔵村	2	1	-	-	-	-	-	1	-	-	-	-	-
鮭川村	8	-	1	2	-	1	-	1	1	1	-	-	1
戸沢村	3	-	-	-	1	-	-	-	1	-	1	-	-
高畠町	26	5	1	3	5	-	1	2	3	1	1	2	2
川西町	13	-	2	3	1	2	1	-	1	1	-	2	-
小国町	4	-	2	-	-	-	-	-	-	-	-	-	2
白鷹町	5	-	1	-	1	-	1	1	-	1	-	-	-
飯豊町	4	-	1	1	-	-	1	-	1	-	-	-	-
三川町	14	1	-	-	2	2	2	1	5	-	1	-	-
庄内町	20	-	-	-	2	1	2	2	3	1	2	3	4
遊佐町	9	1	-	1	1	-	2	-	2	-	1	1	-

注)本表の上部に掲げた月は離婚の月であって、協議離婚については届出月、調停・審判・和解・請求の認諾及び判決離婚については成立または確定の月である。

第2表 離婚件数 種類・同居期間・同居をやめた当時の世帯の主な仕事別

令和03年

		総数	1年未満	1～2年	2～3年	3～4年	4～5年	5～10年	10～15年	15～20年	20～25年	25～30年	30～35年	35年以上	不詳
総数	総数	1,240	76	93	66	64	66	224	168	127	130	64	49	42	71
	協議	1,009	67	75	57	52	50	174	126	105	115	52	42	32	62
	調停	184	7	12	7	10	15	40	39	17	12	10	3	6	6
	審判	22	1	3	1	1	-	6	1	4	2	-	2	-	1
	判決	12	-	2	1	-	-	3	1	1	-	1	-	3	-
	和解	13	1	1	-	1	1	1	1	-	1	1	2	1	2
	認諾	-	-	-	-	-	-	-	-	-	-	-	-	-	-
農家世帯	総数	54	1	3	2	-	1	5	6	9	8	7	4	5	3
	協議	50	1	3	2	-	1	5	4	9	8	7	3	4	3
	調停	4	-	-	-	-	-	-	2	-	-	-	1	1	-
	審判	-	-	-	-	-	-	-	-	-	-	-	-	-	-
	判決	-	-	-	-	-	-	-	-	-	-	-	-	-	-
	和解	-	-	-	-	-	-	-	-	-	-	-	-	-	-
	認諾	-	-	-	-	-	-	-	-	-	-	-	-	-	-
自営業者世帯	総数	119	6	5	2	1	6	29	15	16	13	6	5	5	10
	協議	100	6	4	2	1	5	24	11	12	12	5	5	3	10
	調停	15	-	-	-	-	1	4	4	4	-	1	-	1	-
	審判	2	-	-	-	-	-	1	-	-	1	-	-	-	-
	判決	1	-	-	-	-	-	-	-	-	-	-	-	1	-
	和解	1	-	1	-	-	-	-	-	-	-	-	-	-	-
	認諾	-	-	-	-	-	-	-	-	-	-	-	-	-	-
常用勤労者世帯(Ⅰ)	総数	531	35	41	33	33	26	103	82	55	51	25	15	11	21
	協議	432	30	31	28	26	18	81	59	47	50	22	13	9	18
	調停	81	3	6	3	6	7	21	22	5	1	2	1	1	3
	審判	7	1	2	1	-	-	-	-	3	-	-	-	-	-
	判決	4	-	2	1	-	-	-	-	-	-	-	-	1	-
	和解	7	1	-	-	1	1	1	1	-	-	1	1	-	-
	認諾	-	-	-	-	-	-	-	-	-	-	-	-	-	-
常用勤労者世帯(Ⅱ)	総数	313	23	29	18	23	17	56	45	26	36	15	12	2	11
	協議	245	21	24	15	18	12	41	35	20	29	9	9	2	10
	調停	55	2	4	3	4	5	10	9	5	5	6	1	-	1
	審判	8	-	1	-	1	-	3	1	-	1	-	1	-	-
	判決	3	-	-	-	-	-	2	-	1	-	-	-	-	-
	和解	2	-	-	-	-	-	-	-	-	1	-	1	-	-
	認諾	-	-	-	-	-	-	-	-	-	-	-	-	-	-
その他の世帯	総数	87	6	8	7	4	5	12	12	8	6	7	4	4	4
	協議	69	4	7	6	4	4	9	10	7	2	5	4	3	4
	調停	14	2	1	1	-	1	1	1	1	4	1	-	1	-
	審判	1	-	-	-	-	-	1	-	-	-	-	-	-	-
	判決	3	-	-	-	-	-	1	1	-	-	1	-	-	-
	和解	-	-	-	-	-	-	-	-	-	-	-	-	-	-
	認諾	-	-	-	-	-	-	-	-	-	-	-	-	-	-
無職の世帯	総数	37	-	1	-	1	1	4	1	5	4	2	4	12	2
	協議	33	-	1	-	1	1	4	1	4	4	2	4	9	2
	調停	3	-	-	-	-	-	-	-	1	-	-	-	2	-
	審判	-	-	-	-	-	-	-	-	-	-	-	-	-	-
	判決	1	-	-	-	-	-	-	-	-	-	-	-	1	-
	和解	-	-	-	-	-	-	-	-	-	-	-	-	-	-
	認諾	-	-	-	-	-	-	-	-	-	-	-	-	-	-
不詳	総数	99	5	6	4	2	10	15	7	8	12	2	5	3	20
	協議	80	5	5	4	2	9	10	6	6	10	2	4	2	15
	調停	12	-	1	-	-	1	4	1	1	2	-	-	-	2
	審判	4	-	-	-	-	-	1	-	1	-	-	1	-	1
	判決	-	-	-	-	-	-	-	-	-	-	-	-	-	-
	和解	3	-	-	-	-	-	-	-	-	-	-	-	1	2
	認諾	-	-	-	-	-	-	-	-	-	-	-	-	-	-

注) 同居期間とは、結婚式をあげたときまたは同居を始めたときから同居をやめたときまでの期間である。

注) 常用勤労者世帯(Ⅰ)は、企業・個人商店等(官公庁を除く。)の常用勤労者で勤め先の従事者が1人から99人までの世帯。

常用勤労者世帯(Ⅱ)は、(Ⅰ)にあてはまらない常用勤労者世帯及び会社団体の役員の世帯(官公庁に勤務する世帯及び1人から99人までの企業の役員を含む。)

第3表 離婚件数 夫の年齢(各歳)・妻の年齢(各歳)別
(令和03年に同居をやめ届け出たもの)

	総数	夫の年齢														
		18歳	19歳	20歳	21歳	22歳	23歳	24歳	25歳	26歳	27歳	28歳	29歳	30歳	31歳	
妻	総数	897	-	-	3	4	8	14	16	11	24	23	16	29	29	28
	16歳	-	-	-	-	-	-	-	-	-	-	-	-	-	-	-
	17歳	-	-	-	-	-	-	-	-	-	-	-	-	-	-	-
	18歳	1	-	-	1	-	-	-	-	-	-	-	-	-	-	-
	19歳	-	-	-	-	-	-	-	-	-	-	-	-	-	-	-
	20歳	4	-	-	-	2	1	-	-	-	-	1	-	-	-	-
	21歳	13	-	-	1	2	3	1	2	1	1	-	-	-	-	-
	22歳	11	-	-	-	-	1	3	2	2	-	-	1	2	-	-
	23歳	16	-	-	1	-	1	5	1	3	2	2	-	-	-	-
	24歳	19	-	-	-	-	-	4	7	3	2	-	-	-	-	1
	25歳	17	-	-	-	-	1	-	2	2	4	2	-	3	-	1
	26歳	23	-	-	-	-	1	-	1	-	8	2	2	1	2	2
	27歳	26	-	-	-	-	-	-	-	-	2	5	5	1	3	3
	28歳	25	-	-	-	-	-	-	1	-	1	5	3	5	3	1
	29歳	32	-	-	-	-	-	1	-	-	1	3	-	7	8	1
	30歳	38	-	-	-	-	-	-	-	-	-	2	3	1	10	4
	31歳	30	-	-	-	-	-	-	-	-	1	1	-	4	1	7
	32歳	35	-	-	-	-	-	-	-	-	1	-	-	2	2	2
	33歳	24	-	-	-	-	-	-	-	-	-	-	1	-	-	2
	34歳	33	-	-	-	-	-	-	-	-	-	-	-	2	-	1
	35歳	25	-	-	-	-	-	-	-	-	1	-	1	-	1	1
の	36歳	24	-	-	-	-	-	-	-	-	-	-	-	-	-	1
	37歳	20	-	-	-	-	-	-	-	-	-	-	-	-	-	-
	38歳	29	-	-	-	-	-	-	-	-	-	-	-	-	-	-
	39歳	28	-	-	-	-	-	-	-	-	-	-	-	-	-	-
	40歳	27	-	-	-	-	-	-	-	-	-	-	-	-	-	1
	41歳	34	-	-	-	-	-	-	-	-	-	-	-	-	-	-
	42歳	19	-	-	-	-	-	-	-	-	-	-	-	-	-	-
	43歳	29	-	-	-	-	-	-	-	-	-	-	-	-	-	-
	44歳	29	-	-	-	-	-	-	-	-	-	-	-	-	-	-
	45歳	27	-	-	-	-	-	-	-	-	-	-	-	-	-	-
	46歳	20	-	-	-	-	-	-	-	-	-	-	-	-	-	-
	47歳	22	-	-	-	-	-	-	-	-	-	-	-	-	-	-
	48歳	25	-	-	-	-	-	-	-	-	-	-	-	-	-	-
	49歳	22	-	-	-	-	-	-	-	-	-	-	-	-	-	-
	50歳	12	-	-	-	-	-	-	-	-	-	-	-	-	-	-
	51歳	9	-	-	-	-	-	-	-	-	-	-	-	-	-	-
	52歳	20	-	-	-	-	-	-	-	-	-	-	-	-	-	-
年	53歳	11	-	-	-	-	-	-	-	-	-	-	-	-	-	-
	54歳	12	-	-	-	-	-	-	-	-	-	-	-	-	-	-
	55歳	7	-	-	-	-	-	-	-	-	-	-	-	-	-	-
	56歳	9	-	-	-	-	-	-	-	-	-	-	-	-	-	-
	57歳	11	-	-	-	-	-	-	-	-	-	-	-	-	-	-
	58歳	7	-	-	-	-	-	-	-	-	-	-	-	-	-	-
	59歳	8	-	-	-	-	-	-	-	-	-	-	-	-	-	-
	60歳	7	-	-	-	-	-	-	-	-	-	-	-	-	-	-
	61歳	7	-	-	-	-	-	-	-	-	-	-	-	-	-	-
	62歳	8	-	-	-	-	-	-	-	-	-	-	-	-	-	-
	63歳	7	-	-	-	-	-	-	-	-	-	-	-	-	-	-
	64歳	5	-	-	-	-	-	-	-	-	-	-	-	-	-	-
	65歳	3	-	-	-	-	-	-	-	-	-	-	-	-	-	-
	66歳	3	-	-	-	-	-	-	-	-	-	-	-	-	-	-
	67歳	1	-	-	-	-	-	-	-	-	-	-	-	-	-	-
	68歳	1	-	-	-	-	-	-	-	-	-	-	-	-	-	-
	69歳	2	-	-	-	-	-	-	-	-	-	-	-	-	-	-
齢	70歳	2	-	-	-	-	-	-	-	-	-	-	-	-	-	-
	71歳	4	-	-	-	-	-	-	-	-	-	-	-	-	-	-
	72歳	2	-	-	-	-	-	-	-	-	-	-	-	-	-	-
	73歳	5	-	-	-	-	-	-	-	-	-	-	-	-	-	-
	74歳	1	-	-	-	-	-	-	-	-	-	-	-	-	-	-
	75歳～	6	-	-	-	-	-	-	-	-	-	-	-	-	-	-
	不詳	-	-	-	-	-	-	-	-	-	-	-	-	-	-	-

注) 夫妻の年齢は、同居をやめたときの年齢である。

夫		の										年				齢	総数	妻	の	年	齢
32歳	33歳	34歳	35歳	36歳	37歳	38歳	39歳	40歳	41歳	42歳	43歳	44歳	45歳	46歳							
27	34	18	33	31	26	26	18	21	25	32	27	28	23	24	16歳	妻	の	年	齢		
-	-	-	-	-	-	-	-	-	-	-	-	-	-	-	17歳						
-	-	-	-	-	-	-	-	-	-	-	-	-	-	-	18歳						
-	-	-	-	-	-	-	-	-	-	-	-	-	-	-	19歳						
-	-	-	-	-	-	-	-	-	-	-	-	-	-	-	20歳						
-	1	-	1	-	-	-	-	-	-	-	-	-	-	-	21歳						
-	-	-	-	-	-	-	-	-	-	-	-	-	-	-	22歳						
-	-	-	-	-	1	-	-	-	-	-	-	-	-	-	23歳						
1	-	1	-	-	-	-	-	-	-	-	-	-	-	-	24歳						
-	-	-	-	1	-	-	-	-	-	-	-	-	-	-	25歳						
1	1	-	-	1	1	-	-	-	-	-	-	-	-	-	26歳						
3	-	-	1	1	-	-	-	-	1	-	-	-	-	-	27歳						
1	2	1	-	1	-	-	-	1	-	-	-	-	-	-	28歳						
1	1	-	2	2	1	1	1	1	-	-	-	-	-	-	29歳						
3	2	3	1	1	-	4	-	-	1	2	-	-	-	-	30歳						
2	3	1	1	1	4	1	-	-	-	1	-	-	-	-	31歳						
5	7	2	2	3	4	-	1	1	-	-	-	1	-	1	32歳						
3	5	1	3	3	1	1	1	1	-	-	1	1	-	-	33歳						
2	4	4	6	1	1	1	2	1	3	2	-	-	-	1	34歳						
-	3	-	6	4	-	1	-	-	-	3	-	1	1	-	35歳						
1	2	1	5	4	2	1	3	-	2	1	-	-	-	-	36歳						
1	1	1	2	2	2	2	2	1	1	1	2	-	-	1	37歳						
1	1	-	-	1	5	5	2	1	1	1	2	3	-	-	38歳						
1	-	1	-	4	2	6	2	3	1	2	3	-	-	1	39歳						
-	-	1	-	1	-	1	3	8	3	2	2	-	1	2	40歳						
1	-	1	2	-	-	-	-	1	10	6	-	2	1	3	41歳						
-	-	-	-	-	-	-	-	-	1	3	2	3	2	1	42歳						
-	-	-	1	-	1	1	-	-	-	3	9	2	3	2	43歳						
-	1	-	-	-	-	-	-	-	-	2	2	7	4	4	44歳						
-	-	-	-	-	-	-	-	1	1	1	1	4	3	4	45歳						
-	-	-	-	-	-	-	-	-	-	1	1	2	4	2	46歳						
-	-	-	-	-	1	-	-	-	-	-	-	1	2	1	47歳						
-	-	-	-	-	-	-	-	-	1	-	-	-	2	1	48歳						
-	-	-	-	-	-	-	-	1	-	-	-	1	-	1	49歳						
-	-	-	-	-	-	-	-	1	-	-	-	1	-	-	50歳						
-	-	-	-	-	-	-	-	-	-	-	-	-	-	-	51歳						
-	-	-	-	-	-	-	-	-	-	-	1	-	-	-	52歳						
-	-	-	-	-	-	1	-	-	-	-	-	-	-	-	53歳						
-	-	-	-	-	-	-	-	-	-	-	-	-	-	-	54歳						
-	-	-	-	-	-	-	-	-	-	-	-	-	-	-	55歳						
-	-	-	-	-	-	-	-	-	-	-	-	-	-	-	56歳						
-	-	-	-	-	-	-	-	-	-	-	-	-	-	-	57歳						
-	-	-	-	-	-	-	-	-	-	-	-	-	-	-	58歳						
-	-	-	-	-	-	-	-	-	-	-	1	-	-	-	59歳						
-	-	-	-	-	-	-	-	-	-	-	-	-	-	-	60歳						
-	-	-	-	-	-	-	-	-	-	-	-	-	-	-	61歳						
-	-	-	-	-	-	-	-	-	-	-	-	-	-	-	62歳						
-	-	-	-	-	-	-	-	-	-	-	-	-	-	-	63歳						
-	-	-	-	-	-	-	-	-	-	-	-	-	-	-	64歳						
-	-	-	-	-	-	-	-	-	-	-	-	-	-	-	65歳						
-	-	-	-	-	-	-	-	-	-	-	-	-	-	-	66歳						
-	-	-	-	-	-	-	-	-	-	-	-	-	-	-	67歳						
-	-	-	-	-	-	-	-	-	-	-	-	-	-	-	68歳						
-	-	-	-	-	-	-	-	-	-	-	-	-	-	-	69歳						
-	-	-	-	-	-	-	-	-	-	-	-	-	-	-	70歳						
-	-	-	-	-	-	-	-	-	-	-	-	-	-	-	71歳						
-	-	-	-	-	-	-	-	-	-	-	-	-	-	-	72歳						
-	-	-	-	-	-	-	-	-	-	-	-	-	-	-	73歳						
-	-	-	-	-	-	-	-	-	-	-	-	-	-	-	74歳						
-	-	-	-	-	-	-	-	-	-	-	-	-	-	-	75歳~						
-	-	-	-	-	-	-	-	-	-	-	-	-	-	-	不詳						

第3表 離婚件数 夫の年齢(各歳)・妻の年齢(各歳)別
(令和03年に同居をやめ届け出たもの)

	夫の年齢(各歳)・妻の年齢(各歳)別															
	47歳	48歳	49歳	50歳	51歳	52歳	53歳	54歳	55歳	56歳	57歳	58歳	59歳	60歳	61歳	
妻	総数	25	25	17	17	16	9	25	20	6	9	11	11	15	6	8
の	16歳	-	-	-	-	-	-	-	-	-	-	-	-	-	-	-
	17歳	-	-	-	-	-	-	-	-	-	-	-	-	-	-	-
	18歳	-	-	-	-	-	-	-	-	-	-	-	-	-	-	-
	19歳	-	-	-	-	-	-	-	-	-	-	-	-	-	-	-
	20歳	-	-	-	-	-	-	-	-	-	-	-	-	-	-	-
	21歳	-	-	-	-	-	-	-	-	-	-	-	-	-	-	-
	22歳	-	-	-	-	-	-	-	-	-	-	-	-	-	-	-
	23歳	-	-	-	-	-	-	-	-	-	-	-	-	-	-	-
	24歳	-	-	-	-	-	-	-	-	-	-	-	-	-	-	-
	25歳	1	-	-	-	-	-	-	-	-	-	-	-	-	-	-
	26歳	-	-	-	-	-	-	-	-	-	-	-	-	-	-	-
	27歳	-	1	-	-	-	-	-	-	-	-	-	-	-	-	-
	28歳	-	-	-	-	-	-	-	-	-	-	-	-	-	-	-
	29歳	-	-	-	-	-	-	1	-	-	-	-	-	-	-	-
	30歳	1	-	-	-	-	-	-	-	-	-	-	-	-	-	-
	31歳	1	-	-	-	-	-	-	-	-	-	-	-	-	-	-
	32歳	-	-	-	1	-	-	-	-	-	-	-	-	-	-	-
	33歳	-	-	-	-	-	-	-	-	-	-	-	-	-	-	-
	34歳	1	-	-	-	-	-	-	1	-	-	-	-	-	-	-
	35歳	-	-	1	-	-	-	-	-	-	1	-	-	-	-	-
	36歳	-	1	-	-	-	-	-	-	-	-	-	-	-	-	-
	37歳	-	-	-	-	-	1	-	-	-	-	-	-	-	-	-
	38歳	1	-	1	-	1	-	-	-	1	-	-	-	-	-	-
	39歳	-	1	-	1	-	-	-	-	-	-	-	-	-	-	-
	40歳	-	-	1	1	-	-	-	-	-	-	-	-	-	-	-
41歳	-	2	1	1	1	1	-	-	-	1	-	-	-	-	-	
42歳	-	1	2	2	-	1	-	-	-	-	-	-	-	-	1	
43歳	1	1	1	-	1	1	-	-	-	-	-	-	1	-	-	
44歳	2	1	1	-	1	1	-	-	-	-	3	-	-	-	-	
45歳	2	2	-	3	2	-	1	1	-	-	-	-	-	-	-	
46歳	4	1	-	1	1	-	1	1	1	-	-	-	-	-	-	
47歳	7	4	1	1	-	-	-	1	-	1	1	2	-	-	-	
48歳	2	5	1	2	-	-	3	2	1	-	1	-	1	1	-	
49歳	1	2	3	3	2	-	1	1	-	1	2	-	1	-	-	
50歳	-	1	1	-	1	1	3	3	-	-	-	-	-	-	-	
51歳	-	-	1	1	-	1	2	1	-	-	-	1	1	-	-	
52歳	-	1	-	-	4	2	7	1	-	-	1	-	1	1	1	
53歳	1	-	-	-	-	-	4	2	1	-	-	-	-	-	1	
54歳	-	-	1	-	2	-	2	3	-	-	-	1	1	-	-	
55歳	-	1	-	-	-	-	-	-	1	-	-	1	2	-	1	
56歳	-	-	-	-	-	-	-	1	1	1	1	-	-	1	-	
57歳	-	-	1	-	-	-	-	-	-	1	-	3	1	-	2	
58歳	-	-	-	-	-	-	-	1	-	-	-	1	2	-	1	
59歳	-	-	-	-	-	-	-	-	-	2	-	-	3	1	-	
60歳	-	-	-	-	-	-	-	-	-	-	-	1	-	1	1	
61歳	-	-	-	-	-	-	-	-	1	-	1	-	-	1	-	
62歳	-	-	-	-	-	-	-	-	-	-	-	-	1	-	-	
63歳	-	-	-	-	-	-	-	-	-	-	-	2	-	-	-	
64歳	-	-	-	-	-	-	-	-	-	-	-	-	1	-	-	
65歳	-	-	-	-	-	-	-	-	-	-	-	-	-	-	-	
66歳	-	-	-	-	-	-	-	-	-	-	-	-	-	-	-	
67歳	-	-	-	-	-	-	-	-	-	-	-	-	-	-	-	
68歳	-	-	-	-	-	-	-	-	-	-	-	-	-	-	-	
69歳	-	-	-	-	-	-	-	-	-	-	-	-	-	-	-	
70歳	-	-	-	-	-	-	-	-	-	-	-	-	-	-	-	
71歳	-	-	-	-	-	-	-	-	-	-	-	-	-	-	-	
72歳	-	-	-	-	-	-	-	-	-	-	-	-	-	-	-	
73歳	-	-	-	-	-	-	-	-	-	-	-	-	-	-	-	
74歳	-	-	-	-	-	-	-	-	-	-	-	-	-	-	-	
75歳～	-	-	-	-	-	-	-	-	-	-	-	-	-	-	-	
不詳	-	-	-	-	-	-	-	-	-	-	-	-	-	-	-	

注) 夫妻の年齢は、同居をやめたときの年齢である。

夫の年齢															総数	妻の年齢
62歳	63歳	64歳	65歳	66歳	67歳	68歳	69歳	70歳	71歳	72歳	73歳	74歳	75歳～	不詳		
12	4	4	8	7	7	6	1	1	3	3	4	4	15	-	総数	妻の年齢
-	-	-	-	-	-	-	-	-	-	-	-	-	-	-	16歳	
-	-	-	-	-	-	-	-	-	-	-	-	-	-	-	17歳	
-	-	-	-	-	-	-	-	-	-	-	-	-	-	-	18歳	
-	-	-	-	-	-	-	-	-	-	-	-	-	-	-	19歳	
-	-	-	-	-	-	-	-	-	-	-	-	-	-	-	20歳	
-	-	-	-	-	-	-	-	-	-	-	-	-	-	-	21歳	
-	-	-	-	-	-	-	-	-	-	-	-	-	-	-	22歳	
-	-	-	-	-	-	-	-	-	-	-	-	-	-	-	23歳	
-	-	-	-	-	-	-	-	-	-	-	-	-	-	-	24歳	
-	-	-	-	-	-	-	-	-	-	-	-	-	-	-	25歳	
-	-	-	-	-	-	-	-	-	-	-	-	-	-	-	26歳	
-	-	-	-	-	-	-	-	-	-	-	-	-	-	-	27歳	
-	-	-	-	-	-	-	-	-	-	-	-	-	-	-	28歳	
-	-	-	-	-	-	-	-	-	-	-	-	-	-	-	29歳	
-	-	-	-	-	1	-	-	-	-	-	-	-	-	-	30歳	
-	-	-	-	-	-	-	-	-	-	-	-	-	-	-	31歳	
-	-	-	-	-	-	-	-	-	-	-	-	-	-	-	32歳	
-	-	-	-	-	-	-	-	-	-	-	-	-	-	-	33歳	
-	-	-	-	-	-	-	-	-	-	-	-	-	-	-	34歳	
-	-	-	-	-	-	-	-	-	-	-	-	-	-	-	35歳	
-	-	-	-	-	-	-	-	-	-	-	-	-	-	-	36歳	
-	-	-	-	-	-	-	-	-	-	-	-	-	-	-	37歳	
-	-	-	2	-	-	-	-	-	-	-	-	-	-	-	38歳	
-	-	-	-	-	-	-	-	-	-	-	-	-	-	-	39歳	
-	-	-	-	-	-	-	-	-	-	-	-	-	-	-	40歳	
-	-	-	-	-	-	-	-	-	-	-	-	-	-	-	41歳	
-	-	-	-	-	-	-	-	-	-	-	-	-	-	-	42歳	
-	-	-	-	-	-	-	-	-	-	-	-	1	-	-	43歳	
-	-	-	-	-	-	-	-	-	-	-	-	-	-	-	44歳	
1	-	-	-	-	-	-	-	-	-	-	-	-	-	-	45歳	
-	-	-	-	-	-	-	-	-	-	-	-	-	-	-	46歳	
-	-	-	-	-	-	-	-	-	-	-	-	-	-	-	47歳	
1	-	-	-	-	-	-	-	-	1	-	-	-	-	-	48歳	
1	-	-	1	-	1	-	-	-	-	-	-	-	-	-	49歳	
-	-	-	-	-	-	-	-	-	-	-	-	-	-	-	50歳	
1	-	-	-	-	-	-	-	-	-	-	-	-	-	-	51歳	
-	-	-	1	-	-	-	-	-	-	-	-	-	-	-	52歳	
1	-	-	1	-	-	-	-	-	-	-	-	-	-	-	53歳	
-	1	-	-	-	-	-	-	-	-	-	-	-	-	-	54歳	
-	1	1	-	-	-	1	-	-	-	-	-	-	-	1	55歳	
1	-	-	-	-	-	1	-	-	-	-	-	-	-	1	56歳	
1	-	-	-	-	1	-	-	-	-	-	-	-	-	-	57歳	
-	-	1	-	-	-	-	-	-	-	-	-	-	-	-	58歳	
1	1	-	-	2	-	-	-	-	-	-	-	-	-	-	59歳	
-	-	1	1	1	1	-	-	-	-	-	-	-	-	-	60歳	
2	1	1	1	-	-	-	1	-	-	-	1	-	-	-	61歳	
2	-	-	1	-	-	-	1	-	-	-	-	-	1	-	62歳	
-	-	-	-	2	-	1	-	-	-	-	1	-	-	-	63歳	
-	-	-	-	1	1	-	-	-	1	-	-	-	-	-	64歳	
-	-	-	-	1	1	1	-	-	-	-	-	-	-	-	65歳	
-	-	-	-	1	1	1	-	-	-	-	-	-	-	-	66歳	
-	-	-	-	-	1	-	-	-	-	-	-	-	-	-	67歳	
-	-	-	-	-	-	1	-	-	-	-	-	-	-	-	68歳	
-	-	-	-	-	-	-	-	1	-	-	-	1	-	-	69歳	
-	-	-	-	-	-	-	-	-	-	1	-	-	1	-	70歳	
-	-	-	-	-	-	-	-	-	-	-	1	1	2	-	71歳	
-	-	-	-	-	-	-	-	-	-	-	-	1	1	1	72歳	
-	-	-	-	-	-	-	-	-	-	1	1	-	3	-	73歳	
-	-	-	-	-	-	-	-	-	-	-	-	-	-	-	74歳	
-	-	-	-	-	-	-	-	-	-	1	-	-	5	-	75歳～	
-	-	-	-	-	-	-	-	-	-	-	-	-	-	-	不詳	

第 9 章

死 因

{ 全 死 亡
乳 児 死 亡
死 産 }

注) 死因分類符号については付表第7表以降の表を参照

第1表 死亡数 性・死亡月・死因简单分類別

		総数	1月	2月	3月	4月	5月	6月	7月	8月	9月	10月	11月	12月
総 数		15,753	1,479	1,265	1,374	1,238	1,340	1,193	1,272	1,276	1,254	1,280	1,361	1,421
	男女	7,533	736	608	678	600	635	582	624	598	585	597	616	674
	男女	8,220	743	657	696	638	705	611	648	678	669	683	745	747
01000	感染症及び寄生虫症	154	12	9	8	14	20	8	12	11	18	10	22	10
	男女	74	1	3	3	7	12	6	5	4	16	4	7	6
	男女	80	11	6	5	7	8	2	7	7	2	6	15	4
01100	腸管感染症	14	2	1	2	-	-	1	1	2	1	1	3	-
	男女	5	-	-	-	-	-	1	1	-	-	1	2	-
	男女	9	2	1	2	-	-	-	-	2	1	-	1	-
01200	結核	13	1	2	-	1	3	1	1	1	1	1	1	-
	男女	8	-	1	-	1	1	1	-	1	1	1	1	-
	男女	5	1	1	-	-	2	-	1	-	-	-	-	-
01201	呼吸器結核	12	-	2	-	1	3	1	1	1	1	1	1	-
	男女	8	-	1	-	1	1	1	-	1	1	1	1	-
	男女	4	-	1	-	-	2	-	1	-	-	-	-	-
01202	その他の結核	1	1	-	-	-	-	-	-	-	-	-	-	-
	男女	-	-	-	-	-	-	-	-	-	-	-	-	-
	男女	1	1	-	-	-	-	-	-	-	-	-	-	-
01300	敗血症	63	4	2	4	5	8	4	4	7	7	4	7	7
	男女	31	-	1	2	3	7	2	1	2	6	1	1	5
	男女	32	4	1	2	2	1	2	3	5	1	3	6	2
01400	ウイルス肝炎	15	3	-	-	3	4	1	1	-	1	-	2	-
	男女	7	1	-	-	2	1	1	-	-	1	-	1	-
	男女	8	2	-	-	1	3	-	1	-	-	-	1	-
01401	B型ウイルス肝炎	2	-	-	-	-	-	-	1	-	1	-	-	-
	男女	1	-	-	-	-	-	-	-	-	1	-	-	-
	男女	1	-	-	-	-	-	-	1	-	-	-	-	-
01402	C型ウイルス肝炎	12	3	-	-	3	4	1	-	-	-	-	1	-
	男女	5	1	-	-	2	1	1	-	-	-	-	-	-
	男女	7	2	-	-	1	3	-	-	-	-	-	1	-
01403	その他のウイルス肝炎	1	-	-	-	-	-	-	-	-	-	-	1	-
	男女	1	-	-	-	-	-	-	-	-	-	-	1	-
	男女	-	-	-	-	-	-	-	-	-	-	-	-	-
01500	ヒト免疫不全ウイルス [HIV]病	1	-	-	-	-	-	-	1	-	-	-	-	-
	男女	1	-	-	-	-	-	-	1	-	-	-	-	-
	男女	-	-	-	-	-	-	-	-	-	-	-	-	-
01600	その他の感染症及び 寄生虫症	48	2	4	2	5	5	1	4	1	8	4	9	3
	男女	22	-	1	1	1	3	1	2	1	8	1	2	1
	男女	26	2	3	1	4	2	-	2	-	-	3	7	2
02000	新生物	3,996	354	320	321	315	367	297	327	374	336	337	325	323
	男女	2,254	212	191	188	182	207	173	182	201	168	183	180	187
	男女	1,742	142	129	133	133	160	124	145	173	168	154	145	136
02100	悪性新生物	3,864	340	307	315	300	356	288	317	363	327	325	316	310
	男女	2,184	206	185	184	175	199	169	178	196	167	175	172	178
	男女	1,680	134	122	131	125	157	119	139	167	160	150	144	132
02101	口唇、口腔及び咽頭 の悪性新生物	73	5	12	9	5	1	7	3	9	6	11	-	5
	男女	44	2	8	5	3	1	5	2	6	4	8	-	-
	男女	29	3	4	4	2	-	2	1	3	2	3	-	5
02102	食道の悪性新生物	102	10	7	8	11	7	8	9	13	11	10	5	3
	男女	77	8	5	8	10	6	6	7	7	10	5	3	2
	男女	25	2	2	-	1	1	2	2	6	1	5	2	1
02103	胃の悪性新生物	561	58	46	52	46	64	48	37	52	36	34	54	34
	男女	347	40	33	37	26	34	33	18	37	14	25	31	19
	男女	214	18	13	15	20	30	15	19	15	22	9	23	15
02104	結腸の悪性新生物	360	32	32	34	31	28	20	29	33	38	27	31	25
	男女	167	15	14	19	15	16	10	11	11	17	13	13	13
	男女	193	17	18	15	16	12	10	18	22	21	14	18	12
02105	直腸S状結腸移行部 及び直腸の悪性新生 物	149	17	6	14	9	9	6	11	17	15	19	13	13
	男女	91	12	3	7	5	4	3	9	12	12	9	9	6
	男女	58	5	3	7	4	5	3	2	5	3	10	4	7
02106	肝及び肝内胆管の悪 性新生物	192	19	20	7	20	17	12	20	15	16	15	11	20
	男女	131	14	11	6	15	11	8	16	9	10	8	8	15
	男女	61	5	9	1	5	6	4	4	6	6	7	3	5
02107	胆のう及びその他の 胆道の悪性新生物	236	17	21	20	21	14	19	15	20	25	27	17	20
	男女	113	10	10	11	11	8	9	4	9	13	11	9	8
	男女	123	7	11	9	10	6	10	11	11	12	16	8	12

令和03年

		総数	1月	2月	3月	4月	5月	6月	7月	8月	9月	10月	11月	12月
02108	膵の悪性新生物	408	32	22	38	31	39	30	32	51	36	29	32	36
	男	185	20	13	16	15	17	17	15	15	10	11	18	18
	女	223	12	9	22	16	22	13	17	36	26	18	14	18
02109	喉頭の悪性新生物	6	-	1	-	1	-	1	-	-	1	-	-	2
	男	6	-	1	-	1	-	1	-	-	1	-	-	2
	女	-	-	-	-	-	-	-	-	-	-	-	-	-
02110	気管, 気管支及び肺の悪性新生物	702	54	65	68	53	85	50	60	48	50	55	50	64
	男	512	37	51	44	37	62	40	44	35	36	38	38	50
	女	190	17	14	24	16	23	10	16	13	14	17	12	14
02111	皮膚の悪性新生物	16	3	2	-	1	1	-	2	1	1	2	1	2
	男	9	1	2	-	1	-	-	2	1	1	-	-	1
	女	7	2	-	-	-	1	-	-	-	-	2	1	1
02112	乳房の悪性新生物	128	12	14	6	10	7	11	9	12	10	17	13	7
	男	1	-	1	-	-	-	-	-	-	-	-	-	-
	女	127	12	13	6	10	7	11	9	12	10	17	13	7
02113	子宮の悪性新生物	64	5	4	4	3	6	3	4	12	4	3	6	10
	男
	女	64	5	4	4	3	6	3	4	12	4	3	6	10
02114	卵巣の悪性新生物	47	5	5	3	3	6	3	4	3	2	3	8	2
	男
	女	47	5	5	3	3	6	3	4	3	2	3	8	2
02115	前立腺の悪性新生物	133	13	10	6	11	9	12	17	12	10	11	10	12
	男	133	13	10	6	11	9	12	17	12	10	11	10	12
	女
02116	膀胱の悪性新生物	120	8	6	9	10	11	10	12	15	6	10	12	11
	男	77	6	4	7	5	5	7	5	10	4	7	10	7
	女	43	2	2	2	5	6	3	7	5	2	3	2	4
02117	中枢神経系の悪性新生物	22	2	-	3	3	2	1	3	4	1	-	1	2
	男	16	1	-	3	2	2	1	2	3	-	-	1	1
	女	6	1	-	-	1	-	-	1	1	1	-	-	1
02118	悪性リンパ腫	135	14	9	9	10	9	12	13	8	15	10	15	11
	男	66	9	3	3	6	5	5	9	3	6	5	8	4
	女	69	5	6	6	4	4	7	4	5	9	5	7	7
02119	白血病	77	4	4	3	7	12	3	8	11	6	7	8	4
	男	38	1	4	1	3	6	1	3	6	4	1	6	2
	女	39	3	-	2	4	6	2	5	5	2	6	2	2
02120	その他のリンパ組織, 造血組織及び関連組織の悪性新生物	52	5	6	3	4	5	5	2	3	4	5	6	4
	男	19	1	3	1	2	1	1	1	2	-	4	1	2
	女	33	4	3	2	2	4	4	1	1	4	1	5	2
02121	その他の悪性新生物	281	25	15	19	10	24	27	27	24	34	30	23	23
	男	152	16	9	10	7	12	10	13	18	15	19	7	16
	女	129	9	6	9	3	12	17	14	6	19	11	16	7
02200	その他の新生物	132	14	13	6	15	11	9	10	11	9	12	9	13
	男	70	6	6	4	7	8	4	4	5	1	8	8	9
	女	62	8	7	2	8	3	5	6	6	8	4	1	4
02201	中枢神経系のその他の新生物	29	4	3	1	4	1	2	2	3	-	1	4	4
	男	14	2	1	-	2	-	-	1	1	-	-	4	3
	女	15	2	2	1	2	1	2	1	2	-	1	-	1
02202	中枢神経系を除くその他の新生物	103	10	10	5	11	10	7	8	8	9	11	5	9
	男	56	4	5	4	5	8	4	3	4	1	8	4	6
	女	47	6	5	1	6	2	3	5	4	8	3	1	3
03000	血液及び造血器の疾患並びに免疫機構の障害	44	5	4	4	4	3	4	2	4	4	3	5	2
	男	19	3	2	1	3	2	2	1	1	2	-	2	-
	女	25	2	2	3	1	1	2	1	3	2	3	3	2
03100	貧血	24	2	1	3	3	2	3	1	2	2	2	3	-
	男	10	1	1	1	2	1	1	1	1	-	-	1	-
	女	14	1	-	2	1	1	2	-	1	2	2	2	-
03200	その他の血液及び造血器の疾患並びに免疫機構の障害	20	3	3	1	1	1	1	1	2	2	1	2	2
	男	9	2	1	-	1	1	1	-	-	-	-	1	-
	女	11	1	2	1	-	-	-	1	2	-	1	1	2
04000	内分泌, 栄養及び代謝疾患	192	18	17	15	12	21	10	16	20	19	12	16	16
	男	92	9	9	7	5	6	7	10	9	5	6	9	10
	女	100	9	8	8	7	15	3	6	11	14	6	7	6
04100	糖尿病	98	12	12	7	7	12	4	7	10	9	3	9	6
	男	49	6	7	4	3	2	3	4	6	3	2	6	3
	女	49	6	5	3	4	10	1	3	4	6	1	3	3

第1表 死亡数 性・死亡月・死因简单分類別

		総数	1月	2月	3月	4月	5月	6月	7月	8月	9月	10月	11月	12月
04200	その他の内分泌, 栄養及び代謝疾患	94	6	5	8	5	9	6	9	10	10	9	7	10
	男	43	3	2	3	2	4	4	6	3	2	4	3	7
	女	51	3	3	5	3	5	2	3	7	8	5	4	3
05000	精神及び行動の障害	396	39	27	45	30	39	20	29	42	30	38	22	35
	男	140	16	12	16	9	9	9	12	16	10	13	7	11
	女	256	23	15	29	21	30	11	17	26	20	25	15	24
05100	血管性及び詳細不明の痴呆	366	36	24	44	29	38	20	23	37	28	34	21	32
	男	125	14	11	15	8	9	9	9	12	9	12	7	10
	女	241	22	13	29	21	29	11	14	25	19	22	14	22
05200	その他の精神及び行動の障害	30	3	3	1	1	1	-	6	5	2	4	1	3
	男	15	2	1	1	1	-	-	3	4	1	1	-	1
	女	15	1	2	-	-	1	-	3	1	1	3	1	2
06000	神経系の疾患	772	68	52	75	67	50	66	60	62	75	68	66	63
	男	316	23	24	38	25	19	26	32	27	33	24	21	24
	女	456	45	28	37	42	31	40	28	35	42	44	45	39
06100	髄膜炎	1	1	-	-	-	-	-	-	-	-	-	-	-
	男	-	-	-	-	-	-	-	-	-	-	-	-	-
	女	1	1	-	-	-	-	-	-	-	-	-	-	-
06200	脊髄性筋萎縮症及び関連症候群	30	-	6	2	2	1	6	4	4	3	-	-	2
	男	17	-	3	2	2	1	1	3	3	1	-	-	1
	女	13	-	3	-	-	-	5	1	1	2	-	-	1
06300	パーキンソン病	111	4	10	10	10	7	12	8	9	14	12	7	8
	男	52	-	5	5	6	1	9	5	4	9	2	3	3
	女	59	4	5	5	4	6	3	3	5	5	10	4	5
06400	アルツハイマー病	448	47	26	39	42	28	29	33	35	42	42	43	42
	男	159	14	11	18	14	11	5	16	14	15	13	12	16
	女	289	33	15	21	28	17	24	17	21	27	29	31	26
06500	その他の神経系の疾患	182	16	10	24	13	14	19	15	14	16	14	16	11
	男	88	9	5	13	3	6	11	8	6	8	9	6	4
	女	94	7	5	11	10	8	8	7	8	8	5	10	7
07000	眼及び付属器の疾患	-	-	-	-	-	-	-	-	-	-	-	-	-
	男	-	-	-	-	-	-	-	-	-	-	-	-	-
	女	-	-	-	-	-	-	-	-	-	-	-	-	-
08000	耳及び乳様突起の疾患	1	-	-	-	-	-	-	-	1	-	-	-	-
	男	1	-	-	-	-	-	-	-	1	-	-	-	-
	女	-	-	-	-	-	-	-	-	-	-	-	-	-
09000	循環器系の疾患	4,222	443	365	386	352	338	299	333	299	286	326	392	403
	男	1,928	216	153	190	175	155	140	150	129	127	139	169	185
	女	2,294	227	212	196	177	183	159	183	170	159	187	223	218
09100	高血圧性疾患	90	9	9	7	7	9	3	7	10	4	12	7	6
	男	23	2	3	2	2	1	1	-	6	-	2	1	3
	女	67	7	6	5	5	8	2	7	4	4	10	6	3
09101	高血圧性心疾患及び心腎疾患	52	7	5	3	3	6	2	5	5	4	5	5	2
	男	12	1	1	-	-	1	1	-	4	-	2	1	1
	女	40	6	4	3	3	5	1	5	1	4	3	4	1
09102	その他の高血圧性疾患	38	2	4	4	4	3	1	2	5	-	7	2	4
	男	11	1	2	2	2	-	-	-	2	-	-	-	2
	女	27	1	2	2	2	3	1	2	3	-	7	2	2
09200	心疾患(高血圧性を除く)	2,548	276	238	249	196	199	183	185	181	170	192	226	253
	男	1,177	134	103	133	95	89	84	86	74	74	79	105	121
	女	1,371	142	135	116	101	110	99	99	107	96	113	121	132
09201	慢性リウマチ性心疾患	23	1	1	2	2	3	-	2	3	2	1	3	3
	男	7	-	-	2	1	1	-	1	-	1	-	1	-
	女	16	1	1	-	1	2	-	1	3	1	1	2	3
09202	急性心筋梗塞	610	83	59	64	37	51	37	45	34	30	48	55	67
	男	334	39	32	39	23	31	21	28	19	17	24	30	31
	女	276	44	27	25	14	20	16	17	15	13	24	25	36
09203	その他の虚血性心疾患	289	32	33	31	17	21	30	12	14	23	20	26	30
	男	162	20	18	14	10	11	16	7	9	15	11	12	19
	女	127	12	15	17	7	10	14	5	5	8	9	14	11
09204	慢性非リウマチ性心内膜疾患	154	14	17	11	10	10	17	8	9	8	16	15	19
	男	41	4	4	2	3	3	6	-	3	2	2	5	7
	女	113	10	13	9	7	7	11	8	6	6	14	10	12
09205	心筋症	33	1	4	5	3	3	4	7	-	1	1	3	1
	男	25	1	3	4	3	1	3	6	-	1	1	1	1
	女	8	-	1	1	-	2	1	1	-	-	-	2	-

	総数	1月	2月	3月	4月	5月	6月	7月	8月	9月	10月	11月	12月
09206 不整脈及び伝導障害	385	43	38	46	28	28	24	25	30	22	31	30	40
男女	187	21	16	27	11	13	13	10	14	10	15	15	22
198	22	22	19	17	15	11	15	16	12	16	15	18	
09207 心不全	1,016	91	82	87	96	80	70	86	87	82	75	91	89
男女	402	43	29	45	43	27	24	34	27	27	26	38	39
614	48	53	42	53	53	46	52	60	55	49	53	50	
09208 その他の心疾患	38	11	4	3	3	3	1	-	4	2	-	3	4
男女	19	6	1	-	1	2	1	-	2	1	-	3	2
19	5	3	3	2	1	-	-	2	1	-	-	2	
09300 脳血管疾患	1,304	131	95	110	123	101	96	120	90	85	105	131	117
男女	589	67	37	47	66	45	43	56	41	43	50	48	46
715	64	58	63	57	56	53	64	49	42	55	83	71	
09301 くも膜下出血	110	8	11	11	8	9	7	14	10	5	4	14	9
男女	34	3	2	5	3	3	-	5	3	3	2	1	4
76	5	9	6	5	6	7	9	7	2	2	13	5	
09302 脳内出血	315	39	20	26	33	23	25	23	26	21	29	25	25
男女	170	27	11	14	12	9	12	12	17	13	18	16	9
145	12	9	12	21	14	13	11	9	8	11	9	16	
09303 脳梗塞	857	83	63	72	81	67	62	80	54	58	70	88	79
男女	375	36	24	27	51	31	30	37	21	26	29	30	33
482	47	39	45	30	36	32	43	33	32	41	58	46	
09304 その他の脳血管疾患	22	1	1	1	1	2	2	3	-	1	2	4	4
男女	10	1	-	1	-	2	1	2	-	1	1	1	-
12	-	1	-	1	-	1	1	1	-	-	1	3	4
09400 大動脈瘤及び解離	209	20	20	16	20	22	11	12	13	22	14	20	19
男女	100	10	9	7	9	16	6	3	5	7	6	12	10
109	10	11	9	11	6	5	9	8	15	8	8	9	
09500 その他の循環器系の疾患	71	7	3	4	6	7	6	9	5	5	3	8	8
男女	39	3	1	1	3	4	6	5	3	3	2	3	5
32	4	2	3	3	3	-	4	2	2	1	5	3	
10000 呼吸器系の疾患	1,726	157	131	141	124	131	139	136	150	148	152	152	165
男女	1,036	95	76	83	79	79	86	82	93	91	90	92	90
690	62	55	58	45	52	53	54	57	57	62	60	75	
10100 インフルエンザ	-	-	-	-	-	-	-	-	-	-	-	-	-
男女	-	-	-	-	-	-	-	-	-	-	-	-	-
-	-	-	-	-	-	-	-	-	-	-	-	-	
10200 肺炎	742	76	56	67	54	58	56	53	60	52	68	61	81
男女	426	41	32	34	36	37	30	31	35	33	40	35	42
316	35	24	33	18	21	26	22	25	19	28	26	39	
10300 急性気管支炎	5	1	-	1	-	1	-	-	1	1	-	-	-
男女	1	1	-	-	-	-	-	-	-	-	-	-	-
4	-	-	1	-	1	-	-	1	1	-	-	-	
10400 慢性閉塞症肺疾患	192	12	16	16	11	17	20	13	22	19	12	18	16
男女	163	11	13	16	9	13	17	11	21	16	10	14	12
29	1	3	-	2	4	3	2	1	3	2	4	4	
10500 喘息	12	1	2	-	-	2	-	2	1	1	-	2	1
男女	3	-	1	-	-	-	-	1	-	-	-	1	
9	1	1	-	-	2	-	1	1	1	-	2	-	
10600 その他の呼吸器系の疾患	775	67	57	57	59	53	63	68	66	75	72	71	67
男女	443	42	30	33	34	29	39	39	37	42	40	43	35
332	25	27	24	25	24	24	29	29	33	32	28	32	
10601 誤嚥性肺炎	469	37	35	29	35	31	41	42	45	48	49	33	44
男女	261	19	15	20	18	18	25	24	26	25	27	23	21
208	18	20	9	17	13	16	18	19	23	22	10	23	
10602 間質性肺疾患	181	16	12	20	13	12	14	14	13	15	14	27	11
男女	109	14	8	13	9	5	12	8	5	9	8	14	4
72	2	4	7	4	7	2	6	8	6	6	13	7	
10603 その他の呼吸器系の疾患	125	14	10	8	11	10	8	12	8	12	9	11	12
男女	73	9	7	-	7	6	2	7	6	8	5	6	10
52	5	3	8	4	4	6	5	2	4	4	5	2	
11000 消化器系の疾患	580	55	47	49	44	45	53	44	55	43	55	45	45
男女	284	27	28	28	20	21	24	20	25	19	27	21	24
296	28	19	21	24	24	29	24	30	24	28	24	21	
11100 胃潰瘍及び十二指腸潰瘍	25	2	6	2	-	2	2	2	2	1	2	1	3
男女	11	-	3	2	-	-	1	1	1	1	1	-	1
14	2	3	-	-	2	1	1	1	-	1	1	2	

第1表 死亡数 性・死亡月・死因简单分類別

		総数	1月	2月	3月	4月	5月	6月	7月	8月	9月	10月	11月	12月
11200	ヘルニア及び腸閉塞	97	10	6	10	9	9	11	4	5	9	8	10	6
	男	51	4	4	6	5	4	7	1	3	4	3	5	5
	女	46	6	2	4	4	5	4	3	2	5	5	5	1
11300	肝疾患	125	14	12	9	6	10	8	9	15	9	12	9	12
	男	70	10	7	5	4	5	4	5	4	3	7	8	8
	女	55	4	5	4	2	5	4	4	11	6	5	1	4
11301	肝硬変(アルコール性を除く)	52	6	5	4	4	3	2	4	8	4	5	2	5
	男	15	3	1	-	2	1	1	1	1	-	1	1	3
	女	37	3	4	4	2	2	1	3	7	4	4	1	2
11302	その他の肝疾患	73	8	7	5	2	7	6	5	7	5	7	7	7
	男	55	7	6	5	2	4	3	4	3	3	6	7	5
	女	18	1	1	-	-	3	3	1	4	2	1	-	2
11400	その他の消化器系の疾患	333	29	23	28	29	24	32	29	33	24	33	25	24
	男	152	13	14	15	11	12	12	13	17	11	16	8	10
	女	181	16	9	13	18	12	20	16	16	13	17	17	14
12000	皮膚及び皮下組織の疾患	27	1	4	3	3	3	2	3	1	4	1	1	1
	男	11	-	1	1	3	2	-	1	1	2	-	-	-
	女	16	1	3	2	-	1	2	2	-	2	1	1	1
13000	筋骨格系及び結合組織の疾患	86	11	8	2	9	5	2	13	11	9	4	6	6
	男	31	4	2	1	2	1	2	7	3	3	2	2	2
	女	55	7	6	1	7	4	-	6	8	6	2	4	4
14000	尿路性器系の疾患	483	48	36	36	40	38	32	41	42	38	34	43	55
	男	235	23	16	17	18	24	14	22	17	19	13	22	30
	女	248	25	20	19	22	14	18	19	25	19	21	21	25
14100	糸球体疾患及び腎尿管間質性疾患	58	5	3	6	7	2	6	4	3	6	5	1	10
	男	17	1	-	1	3	1	2	-	1	2	1	1	4
	女	41	4	3	5	4	1	4	4	2	4	4	-	6
14200	腎不全	324	32	26	20	23	32	22	32	28	26	23	29	31
	男	183	19	13	13	12	22	12	20	14	15	10	15	18
	女	141	13	13	7	11	10	10	12	14	11	13	14	13
14201	急性腎不全	19	3	1	2	2	1	-	3	2	1	1	1	2
	男	12	2	1	2	-	1	-	2	1	-	1	1	1
	女	7	1	-	-	2	-	-	1	1	1	-	-	1
14202	慢性腎不全	244	25	16	14	15	24	17	24	21	24	19	22	23
	男	146	16	7	10	9	17	9	17	12	15	9	11	14
	女	98	9	9	4	6	7	8	7	9	9	10	11	9
14203	詳細不明の腎不全	61	4	9	4	6	7	5	5	5	1	3	6	6
	男	25	1	5	1	3	4	3	1	1	-	-	3	3
	女	36	3	4	3	3	3	2	4	4	1	3	3	3
14300	その他の尿路性器系の疾患	101	11	7	10	10	4	4	5	11	6	6	13	14
	男	35	3	3	3	3	1	-	2	2	2	2	6	8
	女	66	8	4	7	7	3	4	3	9	4	4	7	6
15000	妊娠、分娩及び産じょく	-	-	-	-	-	-	-	-	-	-	-	-	-
	男
	女	-	-	-	-	-	-	-	-	-	-	-	-	-
16000	周産期に発生した病態	3	-	-	-	-	-	-	-	-	1	1	-	1
	男	1	-	-	-	-	-	-	-	-	1	-	-	-
	女	2	-	-	-	-	-	-	-	-	-	1	-	1
16100	妊娠期間及び胎児発育に関連する障害	-	-	-	-	-	-	-	-	-	-	-	-	-
	男	-	-	-	-	-	-	-	-	-	-	-	-	-
	女	-	-	-	-	-	-	-	-	-	-	-	-	-
16200	出産外傷	-	-	-	-	-	-	-	-	-	-	-	-	-
	男	-	-	-	-	-	-	-	-	-	-	-	-	-
	女	-	-	-	-	-	-	-	-	-	-	-	-	-
16300	周産期に特異的な呼吸障害及び心血管障害	-	-	-	-	-	-	-	-	-	-	-	-	-
	男	-	-	-	-	-	-	-	-	-	-	-	-	-
	女	-	-	-	-	-	-	-	-	-	-	-	-	-
16400	周産期に特異的な感染症	-	-	-	-	-	-	-	-	-	-	-	-	-
	男	-	-	-	-	-	-	-	-	-	-	-	-	-
	女	-	-	-	-	-	-	-	-	-	-	-	-	-
16500	胎児及び新生児の出血性障害及び血液障害	1	-	-	-	-	-	-	-	-	1	-	-	-
	男	1	-	-	-	-	-	-	-	-	1	-	-	-
	女	-	-	-	-	-	-	-	-	-	-	-	-	-
16600	その他の周産期に発生した病態	2	-	-	-	-	-	-	-	-	-	1	-	1
	男	-	-	-	-	-	-	-	-	-	-	-	-	-
	女	2	-	-	-	-	-	-	-	-	-	1	-	1

		総数	1月	2月	3月	4月	5月	6月	7月	8月	9月	10月	11月	12月
17000	先天奇形, 変形及び 染色体異常	18	-	-	4	2	1	2	1	2	1	2	2	1
	男女	10	-	-	4	1	-	1	-	1	1	1	1	-
		8	-	-	-	1	1	1	1	1	-	1	1	1
17100	神経系の先天奇形	1	-	-	-	-	-	-	-	-	-	-	1	-
	男女	-	-	-	-	-	-	-	-	-	-	-	-	-
		1	-	-	-	-	-	-	-	-	-	-	1	-
17200	循環器系の先天奇形	6	-	-	2	-	-	2	1	-	1	-	-	-
	男女	4	-	-	2	-	-	1	-	-	1	-	-	-
		2	-	-	-	-	-	1	1	-	-	-	-	-
17201	心臓の先天奇形	5	-	-	1	-	-	2	1	-	1	-	-	-
	男女	3	-	-	1	-	-	1	-	-	1	-	-	-
		2	-	-	-	-	-	1	1	-	-	-	-	-
17202	その他の循環器系の 先天奇形	1	-	-	1	-	-	-	-	-	-	-	-	-
	男女	1	-	-	1	-	-	-	-	-	-	-	-	-
		-	-	-	-	-	-	-	-	-	-	-	-	-
17300	消化器系の先天奇形	-	-	-	-	-	-	-	-	-	-	-	-	-
	男女	-	-	-	-	-	-	-	-	-	-	-	-	-
		-	-	-	-	-	-	-	-	-	-	-	-	-
17400	その他の先天奇形及 び変形	4	-	-	-	1	1	-	-	1	-	1	-	-
	男女	2	-	-	-	-	-	-	-	1	-	1	-	-
		2	-	-	-	1	1	-	-	-	-	-	-	-
17500	染色体異常, 他に分 類されないもの	7	-	-	2	1	-	-	-	1	-	1	1	1
	男女	4	-	-	2	1	-	-	-	-	-	-	1	-
		3	-	-	-	-	-	-	-	1	-	1	-	1
18000	症状, 徴候及び異常臨 床所見・異常検査所見で 他に分類されないもの	2,281	191	185	208	157	209	192	195	161	178	185	210	210
	男女	634	55	56	51	38	53	51	57	47	50	66	53	57
		1,647	136	129	157	119	156	141	138	114	128	119	157	153
18100	老衰	2,120	174	176	197	150	197	177	175	149	163	174	194	194
	男女	540	45	51	45	34	45	43	46	36	42	60	46	47
		1,580	129	125	152	116	152	134	129	113	121	114	148	147
18200	乳幼児突然死症候群	-	-	-	-	-	-	-	-	-	-	-	-	-
	男女	-	-	-	-	-	-	-	-	-	-	-	-	-
		-	-	-	-	-	-	-	-	-	-	-	-	-
18300	その他の症状, 徴候及び異 常臨床所見・異常検査所見 で他に分類されないもの	161	17	9	11	7	12	15	20	12	15	11	16	16
	男女	94	10	5	6	4	8	8	11	11	8	6	7	10
		67	7	4	5	3	4	7	9	1	7	5	9	6
20000	傷病及び死亡の外因	717	73	57	76	50	61	61	60	37	53	52	52	85
	男女	436	51	34	50	27	38	35	43	21	31	29	29	48
		281	22	23	26	23	23	26	17	16	22	23	23	37
20100	不慮の事故	419	52	33	33	30	34	33	31	22	31	30	34	56
	男女	238	35	19	20	16	22	13	21	12	16	15	20	29
		181	17	14	13	14	12	20	10	10	15	15	14	27
20101	交通事故	30	2	3	1	5	4	1	2	2	4	1	-	5
	男女	22	2	2	-	3	4	1	2	2	1	-	-	5
		8	-	1	1	2	-	-	-	-	3	1	-	-
20102	転倒・転落	102	14	4	6	7	8	11	10	7	9	7	8	11
	男女	46	8	3	1	4	4	4	4	4	3	2	4	5
		56	6	1	5	3	4	7	6	3	6	5	4	6
20103	不慮の溺死及び溺水	86	10	13	9	6	6	5	2	3	4	7	5	16
	男女	46	8	5	6	3	5	2	2	3	3	3	1	6
		40	2	8	3	3	1	3	-	1	1	4	4	10
20104	不慮の窒息	103	15	6	8	7	8	8	7	3	9	11	10	11
	男女	53	8	3	5	1	3	5	5	1	5	7	5	5
		50	7	3	3	6	5	3	2	2	4	4	5	6
20105	煙, 火及び火災への 曝露	5	-	-	3	-	1	-	1	-	-	-	-	-
	男女	4	-	-	2	-	1	-	1	-	-	-	-	-
		1	-	-	1	-	-	-	-	-	-	-	-	-
20106	有害物質による不慮 の中毒及び有害物質 への曝露	7	1	-	-	1	-	-	1	-	1	-	1	2
	男女	7	1	-	-	1	-	-	1	-	1	-	1	2
		-	-	-	-	-	-	-	-	-	-	-	-	-
20107	その他の不慮の事故	86	10	7	6	4	7	8	8	7	4	4	10	11
	男女	60	8	6	6	4	5	1	6	3	3	3	9	6
		26	2	1	-	-	2	7	2	4	1	1	1	5
20200	自殺	211	14	16	28	13	19	24	23	11	14	17	12	20
	男女	154	11	10	22	8	13	19	19	7	11	11	9	14
		57	3	6	6	5	6	5	4	4	3	6	3	6

第1表 死亡数 性・死亡月・死因简单分類別

		総数	1月	2月	3月	4月	5月	6月	7月	8月	9月	10月	11月	12月
20300	他殺	-	-	-	-	-	-	-	-	-	-	-	-	-
	男	-	-	-	-	-	-	-	-	-	-	-	-	-
	女	-	-	-	-	-	-	-	-	-	-	-	-	-
20400	その他の外因	87	7	8	15	7	8	4	6	4	8	5	6	9
	男	44	5	5	8	3	3	3	3	2	4	3	-	5
	女	43	2	3	7	4	5	1	3	2	4	2	6	4
22000	特殊目的用コード	55	4	3	1	15	9	6	-	4	11	-	2	-
	男	31	1	1	-	6	7	6	-	2	7	-	1	-
	女	24	3	2	1	9	2	-	-	2	4	-	1	-
22100	重症急性呼吸器症候群[SARS]	-	-	-	-	-	-	-	-	-	-	-	-	-
	男	-	-	-	-	-	-	-	-	-	-	-	-	-
	女	-	-	-	-	-	-	-	-	-	-	-	-	-
22200	その他の特殊目的用コード	55	4	3	1	15	9	6	-	4	11	-	2	-
	男	31	1	1	-	6	7	6	-	2	7	-	1	-
	女	24	3	2	1	9	2	-	-	2	4	-	1	-

第2表 死亡数 性・死因简单分類・保健所一市町村別

		総 数	01000 生 感 染 症 及 寄 症	01100 腸 管 感 染 症	01200 結 核	01201 呼 吸 器 結 核	01202 そ の 他 の 結 核	01300 敗 血 症	01400 ウ イ ル ス 肝 炎	01401 肝 B 型 ウ イ ル ス 炎	01402 肝 C 型 ウ イ ル ス 炎	01403 そ の 他 の 肝 炎	01500 I ウ ヒ ト イ ル ス 「 病 全	01600 及 び 寄 生 虫 感 染 症
山形県	総数	15,753	154	14	13	12	1	63	15	2	12	1	1	48
	男	7,533	74	5	8	8	-	31	7	1	5	1	1	22
	女	8,220	80	9	5	4	1	32	8	1	7	-	-	26
市部	総数	12,055	121	11	10	9	1	50	10	2	7	1	1	39
	男	5,800	56	4	5	5	-	23	5	1	3	1	1	18
	女	6,255	65	7	5	4	1	27	5	1	4	-	-	21
郡部	総数	3,698	33	3	3	3	-	13	5	-	5	-	-	9
	男	1,733	18	1	3	3	-	8	2	-	2	-	-	4
	女	1,965	15	2	-	-	-	5	3	-	3	-	-	5
村山保健所	総数	4,133	37	2	3	3	-	11	3	-	3	-	-	18
	男	1,986	20	1	3	3	-	6	-	-	-	-	-	10
	女	2,147	17	1	-	-	-	5	3	-	3	-	-	8
最上保健所	総数	1,310	13	2	1	1	-	5	2	-	2	-	-	3
	男	649	7	1	1	1	-	2	2	-	2	-	-	1
	女	661	6	1	-	-	-	3	-	-	-	-	-	2
置賜保健所	総数	3,066	31	3	1	1	-	11	4	1	2	1	-	12
	男	1,466	16	2	-	-	-	6	2	-	1	1	-	6
	女	1,600	15	1	1	1	-	5	2	1	1	-	-	6
庄内保健所	総数	4,289	47	4	7	6	1	19	4	1	3	-	1	12
	男	2,011	20	1	4	4	-	9	2	1	1	-	1	3
	女	2,278	27	3	3	2	1	10	2	-	2	-	-	9
山形市保健所	総数	2,955	26	3	1	1	-	17	2	-	2	-	-	3
	男	1,421	11	-	-	-	-	8	1	-	1	-	-	2
	女	1,534	15	3	1	1	-	9	1	-	1	-	-	1
山形市	総数	2,955	26	3	1	1	-	17	2	-	2	-	-	3
	男	1,421	11	-	-	-	-	8	1	-	1	-	-	2
	女	1,534	15	3	1	1	-	9	1	-	1	-	-	1
米沢市	総数	1,102	10	3	-	-	-	1	1	1	-	-	-	5
	男	546	7	2	-	-	-	1	-	-	-	-	-	4
	女	556	3	1	-	-	-	-	1	1	-	-	-	1
鶴岡市	総数	1,963	16	-	2	2	-	10	1	-	1	-	-	3
	男	953	9	-	2	2	-	6	1	-	1	-	-	-
	女	1,010	7	-	-	-	-	4	-	-	-	-	-	3
酒田市	総数	1,616	26	4	4	3	1	8	2	1	1	-	1	7
	男	735	9	1	1	1	-	2	1	1	-	-	1	3
	女	881	17	3	3	2	1	6	1	-	1	-	-	4
新庄市	総数	576	3	-	-	-	-	1	-	-	-	-	-	2
	男	304	-	-	-	-	-	-	-	-	-	-	-	-
	女	272	3	-	-	-	-	1	-	-	-	-	-	2
寒河江市	総数	542	5	-	1	1	-	4	1	-	1	-	-	3
	男	263	4	-	1	1	-	-	-	-	-	-	-	3
	女	279	1	-	-	-	-	-	1	-	1	-	-	-
上山市	総数	466	5	-	-	-	-	1	-	-	-	-	-	4
	男	224	2	-	-	-	-	1	-	-	-	-	-	1
	女	242	3	-	-	-	-	-	-	-	-	-	-	3
村山市	総数	414	2	-	-	-	-	1	-	-	-	-	-	1
	男	192	1	-	-	-	-	-	-	-	-	-	-	1
	女	222	1	-	-	-	-	1	-	-	-	-	-	-
長井市	総数	393	4	-	-	-	-	2	1	-	1	-	-	1
	男	191	1	-	-	-	-	1	-	-	-	-	-	-
	女	202	3	-	-	-	-	1	1	-	1	-	-	1
天童市	総数	716	10	-	1	1	-	5	-	-	-	-	-	4
	男	334	5	-	1	1	-	3	-	-	-	-	-	1
	女	382	5	-	-	-	-	2	-	-	-	-	-	3
東根市	総数	552	4	1	-	-	-	1	-	-	-	-	-	2
	男	274	2	1	-	-	-	-	-	-	-	-	-	1
	女	278	2	-	-	-	-	1	-	-	-	-	-	1
尾花沢市	総数	291	2	-	-	-	-	1	-	-	-	-	-	1
	男	143	2	-	-	-	-	1	-	-	-	-	-	1
	女	148	-	-	-	-	-	-	-	-	-	-	-	-
南陽市	総数	469	8	-	1	1	-	2	2	-	1	1	-	3
	男	220	3	-	-	-	-	-	2	-	1	1	-	1
	女	249	5	-	1	1	-	2	-	-	-	-	-	2

02000 新 生 物	02100 悪 性 新 生 物	02101 新 び 口 咽 唇 頭 の 口 悪 腔 物 性 及	02102 生 食 道 の 悪 性 物 新	02103 胃 の 悪 性 新 生 物	02104 生 結 腸 の 悪 性 物 新	02105 悪 行 直 腸 S 状 結 腸 の 移 性 新 生 直 腸 結 腸 物	02106 管 肝 の 及 び 悪 性 肝 内 胆 物	02107 悪 の 胆 の う 胆 及 び 物 の そ	02108 膵 の 悪 性 新 生 物	02109 生 喉 頭 の 悪 性 物 新	02110 新 及 び 気 管 支 の 気 管 物 性 支	02111 生 皮 膚 の 悪 性 物 新			
3,996	3,864	73	102	561	360	149	192	236	408	6	702	16	山形県	総数	
2,254	2,184	44	77	347	167	91	131	113	185	6	512	9		男	
1,742	1,680	29	25	214	193	58	61	123	223	-	190	7		女	
3,087	2,984	55	72	441	276	118	147	172	324	6	546	10	市部	総数	
1,762	1,702	32	55	282	132	69	93	78	154	6	399	5		男	
1,325	1,282	23	17	159	144	49	54	94	170	-	147	5		女	
909	880	18	30	120	84	31	45	64	84	-	156	6	郡部	総数	
492	482	12	22	65	35	22	38	35	31	-	113	4		男	
417	398	6	8	55	49	9	7	29	53	-	43	2		女	
1,023	986	19	27	139	84	38	45	52	90	3	193	4	村山保健所	総数	
570	549	8	20	80	43	26	32	26	35	3	145	1		男	
453	437	11	7	59	41	12	13	26	55	-	48	3		女	
338	323	5	9	54	34	10	11	28	35	-	48	-	最上保健所	総数	
188	179	3	6	29	18	8	10	15	16	-	34	-		男	
150	144	2	3	25	16	2	1	13	19	-	14	-		女	
730	703	11	19	105	66	32	34	44	71	-	127	5	置賜保健所	総数	
415	405	8	14	62	28	17	23	24	37	-	88	5		男	
315	298	3	5	43	38	15	11	20	34	-	39	-		女	
1,115	1,088	22	31	151	106	40	54	76	117	1	216	3	庄内保健所	総数	
634	620	16	27	100	44	25	36	35	52	1	153	2		男	
481	468	6	4	51	62	15	18	41	65	-	63	1		女	
790	764	16	16	112	70	29	48	36	95	2	118	4	山形市保健所	総数	
447	431	9	10	76	34	15	30	13	45	2	92	1		男	
343	333	7	6	36	36	14	18	23	50	-	26	3		女	
790	764	16	16	112	70	29	48	36	95	2	118	4	山形市	総数	
447	431	9	10	76	34	15	30	13	45	2	92	1		男	
343	333	7	6	36	36	14	18	23	50	-	26	3		女	
261	249	2	5	39	18	10	8	18	22	-	47	1	米沢市	総数	
156	150	2	3	24	10	6	4	10	12	-	33	1		男	
105	99	-	2	15	8	4	4	8	10	-	14	-		女	
526	514	10	14	69	50	21	26	27	67	1	107	2	鶴岡市	総数	
310	304	7	12	46	23	12	16	12	34	1	75	2		男	
216	210	3	2	23	27	9	10	15	33	-	32	-		女	
413	402	8	15	61	40	14	16	31	32	-	80	1	酒田市	総数	
230	222	6	13	42	15	8	12	13	10	-	59	-		男	
183	180	2	2	19	25	6	4	18	22	-	21	1		女	
166	159	2	2	24	18	6	4	14	22	-	23	-	新庄市	総数	
96	90	1	2	14	9	4	3	8	13	-	16	-		男	
70	69	1	-	10	9	2	1	6	9	-	7	-		女	
122	118	2	3	21	7	5	9	4	10	1	18	-	寒河江市	総数	
73	70	1	2	9	5	4	7	2	6	1	15	-		男	
49	48	1	1	12	2	1	2	2	4	-	3	-		女	
120	116	4	2	11	8	7	6	6	8	-	29	-	上山市	総数	
72	70	1	2	5	3	7	5	1	5	-	21	-		男	
48	46	3	-	6	5	-	1	5	3	-	8	-		女	
105	101	2	1	10	10	3	3	6	14	1	29	-	村山市	総数	
56	54	1	1	6	3	2	2	2	8	1	22	-		男	
49	47	1	-	4	7	1	1	4	6	-	7	-		女	
81	79	-	3	15	10	4	2	7	7	-	15	-	長井市	総数	
46	46	-	3	9	3	3	2	4	5	-	10	-		男	
35	33	-	-	6	7	1	-	3	2	-	5	-		女	
201	190	2	4	31	16	7	8	9	19	1	34	-	天童市	総数	
114	108	-	2	19	10	5	5	5	5	1	27	-		男	
87	82	2	2	12	6	2	3	4	14	-	7	-		女	
134	129	3	4	21	11	9	7	6	10	-	20	-	東根市	総数	
75	72	2	4	15	5	3	4	4	2	-	15	-		男	
59	57	1	-	6	6	6	3	2	8	-	5	-		女	
61	58	1	2	10	7	-	2	4	6	-	10	1	尾花沢市	総数	
26	24	-	-	5	6	-	-	1	2	-	4	-		男	
35	34	1	2	5	1	-	2	3	4	-	6	1		女	
107	105	3	1	17	11	3	8	4	12	-	16	1	南陽市	総数	
61	61	2	1	12	6	-	3	3	7	-	10	1		男	
46	44	1	-	5	5	3	5	1	5	-	6	-		女	

第2表 死亡数 性・死因简单分類・保健所一市町村別

		02112 生乳 房の 悪性 物新	02113 生子 宮の 悪性 物新	02114 生卵 巢の 悪性 物新	02115 新立 腺の 悪性 物性	02116 生膀 胱の 悪性 物新	02117 悪中 枢性 新神 経系 物の	02118 悪性 リン パ 腫	02119 白 血 病	02120 生開 連 組 織 の 悪 性 及 バ ネ 組 新	02121 新 生 の 他 の 悪 性 物性	02200 その 他 の 新 生 物	02201 その 他 の 神 経 系 の 新 生 物	02202 中 枢 の 神 経 系 の 新 生 除
山形県	総数	128	64	47	133	120	22	135	77	52	281	132	29	103
	男	1	・	・	133	77	16	66	38	19	152	70	14	56
	女	127	64	47	・	43	6	69	39	33	129	62	15	47
市部	総数	97	51	35	107	88	18	98	59	39	225	103	22	81
	男	1	・	・	107	59	14	50	32	14	120	60	13	47
	女	96	51	35	・	29	4	48	27	25	105	43	9	34
郡部	総数	31	13	12	26	32	4	37	18	13	56	29	7	22
	男	・	・	・	26	18	2	16	6	5	32	10	1	9
	女	31	13	12	・	14	2	21	12	8	24	19	6	13
村山保健所	総数	38	15	16	40	36	4	37	29	7	70	37	6	31
	男	・	・	・	40	18	3	13	12	4	40	21	3	18
	女	38	15	16	・	18	1	24	17	3	30	16	3	13
最上保健所	総数	12	3	5	8	11	2	15	4	7	22	15	2	13
	男	・	・	・	8	6	1	8	3	・	14	9	1	8
	女	12	3	5	・	5	1	7	1	7	8	6	1	5
置賜保健所	総数	25	11	3	32	22	5	23	14	6	48	27	8	19
	男	・	・	・	32	14	3	15	7	3	25	10	3	7
	女	25	11	3	・	8	2	8	7	3	23	17	5	12
庄内保健所	総数	34	18	16	25	32	5	27	21	15	78	27	7	20
	男	1	・	・	25	25	4	13	12	7	42	14	3	11
	女	33	18	16	・	7	1	14	9	8	36	13	4	9
山形市保健所	総数	19	17	7	28	19	6	33	9	17	63	26	6	20
	男	・	・	・	28	14	5	17	4	5	31	16	4	12
	女	19	17	7	・	5	1	16	5	12	32	10	2	8
山形市	総数	19	17	7	28	19	6	33	9	17	63	26	6	20
	男	・	・	・	28	14	5	17	4	5	31	16	4	12
	女	19	17	7	・	5	1	16	5	12	32	10	2	8
米沢市	総数	8	6	2	17	7	3	7	4	1	24	12	3	9
	男	・	・	・	17	3	2	6	2	・	15	6	3	3
	女	8	6	2	・	4	1	1	2	1	9	6	・	6
鶴岡市	総数	12	3	12	11	15	4	12	10	5	36	12	2	10
	男	1	・	・	11	14	3	7	7	2	19	6	1	5
	女	11	3	12	・	1	1	5	3	3	17	6	1	5
酒田市	総数	13	10	2	9	14	・	11	10	7	28	11	3	8
	男	・	・	・	9	9	・	4	5	3	14	8	2	6
	女	13	10	2	・	5	・	7	5	4	14	3	1	2
新庄市	総数	8	2	3	4	4	1	8	・	2	12	7	・	7
	男	・	・	・	4	2	1	6	・	・	7	6	・	6
	女	8	2	3	・	2	・	2	・	2	5	1	・	1
寒河江市	総数	6	3	2	8	3	・	7	3	・	6	4	2	2
	男	・	・	・	8	2	・	4	2	・	2	3	1	2
	女	6	3	2	・	1	・	3	1	・	4	1	1	・
上山市	総数	3	2	1	6	5	・	4	1	1	12	4	・	4
	男	・	・	・	6	2	・	3	・	・	9	2	・	2
	女	3	2	1	・	3	・	1	1	1	3	2	・	2
村山市	総数	5	1	1	2	4	・	3	3	・	3	4	1	3
	男	・	・	・	2	2	・	・	2	・	・	2	1	1
	女	5	1	1	・	2	・	3	1	・	3	2	・	2
長井市	総数	3	1	・	3	1	・	・	・	1	7	2	2	・
	男	・	・	・	3	1	・	・	・	1	2	・	・	・
	女	3	1	・	・	・	・	・	・	・	5	2	2	・
天童市	総数	9	1	3	11	5	1	3	6	4	16	11	1	10
	男	・	・	・	11	2	1	・	2	3	10	6	・	6
	女	9	1	3	・	3	・	3	4	1	6	5	1	4
東根市	総数	3	3	・	3	5	・	6	7	1	10	5	2	3
	男	・	・	・	3	4	・	1	5	・	5	3	1	2
	女	3	3	・	・	1	・	5	2	1	5	2	1	1
尾花沢市	総数	2	・	2	1	2	1	2	2	・	3	3	・	3
	男	・	・	・	1	1	1	1	・	・	2	2	・	2
	女	2	・	2	・	1	・	1	2	・	1	1	・	1
南陽市	総数	6	2	・	4	4	2	2	4	・	5	2	・	2
	男	・	・	・	4	3	1	1	3	・	4	・	・	・
	女	6	2	・	・	1	1	1	1	・	1	2	・	2

03000 障に器血 免の液 疫疾及 機患び 構並造 害のび血	03100 貧 血	03200 に達そ 免疫器の 疫疾機 構の血液 の患並 害及び	04000 及内分 び泌 代泌 謝、疾 疾、未 患、養	04100 糖 尿 病	04200 代泌そ 謝、の 疾、他 患、疾 及び内 分	05000 障精 神及 び行 動の 害の	05100 細血 管不 明性 の及 痴び 呆詳	05200 及その び行他 害動の の精神 障	06000 神 経系 の疾 患	06100 髄 膜 炎	06200 候症脊 及髓 び性 関筋 連筋 群症縮	06300 パ ー キ ン ソ ン 病		
44	24	20	192	98	94	396	366	30	772	1	30	111	山形県	総数
19	10	9	92	49	43	140	125	15	316	-	17	52		男
25	14	11	100	49	51	256	241	15	456	1	13	59		女
33	20	13	146	76	70	312	286	26	590	-	23	83	市部	総数
15	8	7	69	38	31	107	94	13	252	-	12	43		男
18	12	6	77	38	39	205	192	13	338	-	11	40		女
11	4	7	46	22	24	84	80	4	182	1	7	28	郡部	総数
4	2	2	23	11	12	33	31	2	64	-	5	9		男
7	2	5	23	11	12	51	49	2	118	1	2	19		女
15	6	9	34	24	10	112	103	9	241	-	7	31	村山保健所	総数
8	3	5	11	8	3	45	41	4	90	-	2	14		男
7	3	4	23	16	7	67	62	5	151	-	5	17		女
6	3	3	18	12	6	26	25	1	42	-	2	10	最上保健所	総数
2	1	1	13	8	5	11	10	1	22	-	2	6		男
4	2	2	5	4	1	15	15	-	20	-	-	4		女
12	8	4	38	20	18	98	94	4	159	1	3	15	置賜保健所	総数
4	3	1	21	13	8	33	30	3	67	-	3	7		男
8	5	3	17	7	10	65	64	1	92	1	-	8		女
4	1	3	79	28	51	91	82	9	205	-	10	38	庄内保健所	総数
2	-	2	36	15	21	33	29	4	64	-	5	16		男
2	1	1	43	13	30	58	53	5	141	-	5	22		女
7	6	1	23	14	9	69	62	7	125	-	8	17	山形市保健所	総数
3	3	-	11	5	6	18	15	3	73	-	5	9		男
4	3	1	12	9	3	51	47	4	52	-	3	8		女
7	6	1	23	14	9	69	62	7	125	-	8	17	山形市	総数
3	3	-	11	5	6	18	15	3	73	-	5	9		男
4	3	1	12	9	3	51	47	4	52	-	3	8		女
6	4	2	22	12	10	26	23	3	54	-	2	5	米沢市	総数
2	2	-	12	8	4	10	8	2	27	-	2	2		男
4	2	2	10	4	6	16	15	1	27	-	-	3		女
4	1	3	36	14	22	41	38	3	87	-	3	18	鶴岡市	総数
2	-	2	17	7	10	18	16	2	26	-	2	8		男
2	1	1	19	7	12	23	22	1	61	-	1	10		女
-	-	-	31	12	19	43	38	5	74	-	4	13	酒田市	総数
-	-	-	15	8	7	13	11	2	26	-	1	8		男
-	-	-	16	4	12	30	27	3	48	-	3	5		女
2	2	-	4	3	1	10	10	-	13	-	1	2	新庄市	総数
-	-	-	4	3	1	3	3	-	8	-	1	1		男
2	2	-	-	-	-	7	7	-	5	-	-	1		女
-	-	-	5	4	1	23	21	2	60	-	1	7	寒河江市	総数
-	-	-	2	2	-	6	5	1	20	-	-	5		男
-	-	-	3	2	1	17	16	1	40	-	1	2		女
1	-	1	1	-	1	15	14	1	30	-	2	4	上山市	総数
-	-	-	1	-	1	7	7	-	12	-	-	2		男
1	-	1	-	-	-	8	7	1	18	-	2	2		女
4	1	3	6	5	1	16	15	1	20	-	1	1	村山市	総数
4	1	3	-	-	-	3	3	-	7	-	1	-		男
-	-	-	6	5	1	13	12	1	13	-	-	1		女
-	-	-	-	-	-	25	24	1	30	-	-	2	長井市	総数
-	-	-	-	-	-	10	9	1	10	-	-	1		男
-	-	-	-	-	-	15	15	-	20	-	-	1		女
2	1	1	6	5	1	12	12	-	29	-	1	6	天童市	総数
1	1	-	-	-	-	3	3	-	13	-	-	3		男
1	-	1	6	5	1	9	9	-	16	-	1	3		女
1	-	1	6	3	3	10	10	-	36	-	-	4	東根市	総数
1	-	1	4	2	2	5	5	-	15	-	-	2		男
-	-	-	2	1	1	5	5	-	21	-	-	2		女
3	3	-	3	1	2	5	2	3	5	-	-	1	尾花沢市	総数
1	1	-	1	1	-	3	1	2	2	-	-	-		男
2	2	-	2	-	2	2	1	1	3	-	-	1		女
3	2	1	3	3	-	17	17	-	27	-	-	3	南陽市	総数
1	-	1	2	2	-	8	8	-	13	-	-	2		男
2	2	-	1	1	-	9	9	-	14	-	-	1		女

第2表 死亡数 性・死因简单分類・保健所一市町村別

		06400 マ ア ル ツ ハ 病 イ	06500 系 そ の 他 の 神 疾 患 経	07000 の 眼 及 び 付 属 器 患	08000 起 耳 及 び の 疾 乳 様 患 突	09000 循 環 器 系 の 疾 患	09100 高 血 圧 性 疾 患	09101 患 高 血 圧 性 心 腎 疾 患	09102 圧 そ の 他 の 高 血 患	09200 圧 心 疾 を 除 く 高 血 患	09201 性 慢 性 心 筋 疾 患	09202 急 性 心 筋 梗 塞	09203 性 そ の 他 の 虚 血 患	09204 性 慢 性 心 筋 梗 塞 患
山形県	総数	448	182	-	1	4,222	90	52	38	2,548	23	610	289	154
	男	159	88	-	1	1,928	23	12	11	1,177	7	334	162	41
	女	289	94	-	-	2,294	67	40	27	1,371	16	276	127	113
市部	総数	348	136	-	1	3,191	70	42	28	1,907	22	474	206	121
	男	131	66	-	1	1,471	16	9	7	896	7	264	126	35
	女	217	70	-	-	1,720	54	33	21	1,011	15	210	80	86
郡部	総数	100	46	-	-	1,031	20	10	10	641	1	136	83	33
	男	28	22	-	-	457	7	3	4	281	-	70	36	6
	女	72	24	-	-	574	13	7	6	360	1	66	47	27
村山保健所	総数	143	60	-	-	1,139	36	19	17	670	5	151	78	46
	男	45	29	-	-	527	9	3	6	316	2	89	45	10
	女	98	31	-	-	612	27	16	11	354	3	62	33	36
最上保健所	総数	17	13	-	-	337	4	2	2	212	-	48	22	15
	男	8	6	-	-	157	1	1	-	105	-	24	13	4
	女	9	7	-	-	180	3	1	2	107	-	24	9	11
置賜保健所	総数	104	36	-	-	904	17	9	8	520	9	106	73	29
	男	41	16	-	-	411	7	3	4	235	3	50	43	9
	女	63	20	-	-	493	10	6	4	285	6	56	30	20
庄内保健所	総数	114	43	-	-	1,133	25	18	7	683	6	148	85	35
	男	27	16	-	-	485	5	4	1	290	1	72	39	10
	女	87	27	-	-	648	20	14	6	393	5	76	46	25
山形市保健所	総数	70	30	-	1	709	8	4	4	463	3	157	31	29
	男	38	21	-	1	348	1	1	-	231	1	99	22	8
	女	32	9	-	-	361	7	3	4	232	2	58	9	21
山形市	総数	70	30	-	1	709	8	4	4	463	3	157	31	29
	男	38	21	-	1	348	1	1	-	231	1	99	22	8
	女	32	9	-	-	361	7	3	4	232	2	58	9	21
米沢市	総数	38	9	-	-	343	10	6	4	202	6	39	40	16
	男	20	3	-	-	162	3	2	1	95	3	24	25	6
	女	18	6	-	-	181	7	4	3	107	3	15	15	10
鶴岡市	総数	52	14	-	-	506	14	12	2	328	4	78	19	16
	男	11	5	-	-	215	3	3	-	148	1	44	11	6
	女	41	9	-	-	291	11	9	2	180	3	34	8	10
酒田市	総数	38	19	-	-	408	3	2	1	217	2	49	30	14
	男	10	7	-	-	181	-	-	-	91	-	18	16	4
	女	28	12	-	-	227	3	2	1	126	2	31	14	10
新庄市	総数	6	4	-	-	142	1	-	1	92	-	25	11	7
	男	4	2	-	-	81	-	-	-	58	-	16	8	3
	女	2	2	-	-	61	1	-	1	34	-	9	3	4
寒河江市	総数	45	7	-	-	171	10	7	3	103	1	24	4	8
	男	12	3	-	-	83	2	1	1	55	-	19	1	1
	女	33	4	-	-	88	8	6	2	48	1	5	3	7
上山市	総数	21	3	-	-	130	5	4	1	80	1	8	16	7
	男	9	1	-	-	57	1	1	-	30	1	3	10	2
	女	12	2	-	-	73	4	3	1	50	-	5	6	5
村山市	総数	12	6	-	-	108	2	2	-	70	1	8	10	2
	男	5	1	-	-	50	-	-	-	33	-	1	7	-
	女	7	5	-	-	58	2	2	-	37	1	7	3	2
長井市	総数	19	9	-	-	121	1	-	1	64	-	17	4	2
	男	5	4	-	-	48	1	-	1	20	-	5	2	-
	女	14	5	-	-	73	-	-	-	44	-	12	2	2
天童市	総数	13	9	-	-	197	7	4	3	104	2	37	5	9
	男	3	7	-	-	68	2	1	1	42	1	20	2	1
	女	10	2	-	-	129	5	3	2	62	1	17	3	8
東根市	総数	16	16	-	-	135	1	-	1	67	-	11	10	4
	男	6	7	-	-	73	1	-	1	38	-	7	9	2
	女	10	9	-	-	62	-	-	-	29	-	4	1	2
尾花沢市	総数	-	4	-	-	84	5	-	5	45	-	6	15	4
	男	-	2	-	-	42	-	-	-	20	-	3	7	2
	女	-	2	-	-	42	5	-	5	25	-	3	8	2
南陽市	総数	18	6	-	-	137	3	1	2	72	2	15	11	3
	男	8	3	-	-	63	2	-	2	35	-	5	6	-
	女	10	3	-	-	74	1	1	-	37	2	10	5	3

09205	09206	09207	09208	09300	09301	09302	09303	09304	09400	09500	10000	10100		
心	導不整	心	その	脳	くも	脳	脳	管その	解大	器そ	呼吸	イン		
筋	導不整	不	他の	血	も	内	梗	管その	解大	系の	器系	フル		
症	障脈及	全	患の	管疾	膜下	出	塞	他の	動脈	他の	系の	ザ		
	び		心疾	疾患	出血	血		脳	脈痛	循環	の疾	エン		
	害伝		疾	患	血			患血	及	の疾	患			
	伝		疾	患	血				離	患	疾			
33	385	1,016	38	1,304	110	315	857	22	209	71	1,726	-	山形県	総数
25	187	402	19	589	34	170	375	10	100	39	1,036	-		男
8	198	614	19	715	76	145	482	12	109	32	690	-		女
25	289	741	29	1,007	82	256	652	17	158	49	1,326	-	市部	総数
19	135	296	14	456	28	142	278	8	76	27	779	-		男
6	154	445	15	551	54	114	374	9	82	22	547	-		女
8	96	275	9	297	28	59	205	5	51	22	400	-	郡部	総数
6	52	106	5	133	6	28	97	2	24	12	257	-		男
2	44	169	4	164	22	31	108	3	27	10	143	-		女
5	89	292	4	365	23	83	251	8	45	23	455	-	村山保健所	総数
5	45	118	2	164	8	41	111	4	25	13	269	-		男
-	44	174	2	201	15	42	140	4	20	10	186	-		女
2	35	86	4	105	8	28	69	-	12	4	138	-	最上保健所	総数
1	17	43	3	45	2	18	25	-	4	2	90	-		男
1	18	43	1	60	6	10	44	-	8	2	48	-		女
11	88	196	8	305	40	61	195	9	50	12	365	-	置賜保健所	総数
8	44	74	4	143	15	28	96	4	20	6	224	-		男
3	44	122	4	162	25	33	99	5	30	6	141	-		女
10	106	280	13	334	23	85	222	4	66	25	446	-	庄内保健所	総数
7	51	105	5	144	3	48	92	1	31	15	268	-		男
3	55	175	8	190	20	37	130	3	35	10	178	-		女
5	67	162	9	195	16	58	120	1	36	7	322	-	山形市保健所	総数
4	30	62	5	93	6	35	51	1	20	3	185	-		男
1	37	100	4	102	10	23	69	-	16	4	137	-		女
5	67	162	9	195	16	58	120	1	36	7	322	-	山形市	総数
4	30	62	5	93	6	35	51	1	20	3	185	-		男
1	37	100	4	102	10	23	69	-	16	4	137	-		女
5	28	67	1	113	10	23	76	4	15	3	167	-	米沢市	総数
3	11	23	-	57	3	13	40	1	6	1	92	-		男
2	17	44	1	56	7	10	36	3	9	2	75	-		女
2	46	155	8	131	9	32	87	3	21	12	204	-	鶴岡市	総数
2	21	59	4	52	1	13	37	1	7	5	118	-		男
-	25	96	4	79	8	19	50	2	14	7	86	-		女
5	40	75	2	147	9	42	95	1	32	9	164	-	酒田市	総数
2	21	30	-	68	1	27	40	-	16	6	99	-		男
3	19	45	2	79	8	15	55	1	16	3	65	-		女
-	13	35	1	41	2	15	24	-	6	2	50	-	新庄市	総数
-	7	23	1	20	2	12	6	-	2	1	35	-		男
-	6	12	-	21	-	3	18	-	4	1	15	-		女
1	16	48	1	50	5	11	33	1	5	3	51	-	寒河江市	総数
1	8	25	-	23	2	4	17	-	2	1	30	-		男
-	8	23	1	27	3	7	16	1	3	2	21	-		女
-	9	39	-	36	4	10	21	1	8	1	50	-	上山市	総数
-	4	10	-	21	2	7	11	1	5	-	28	-		男
-	5	29	-	15	2	3	10	-	3	1	22	-		女
-	18	30	1	30	1	5	23	1	5	1	53	-	村山市	総数
-	9	15	1	13	-	2	10	1	3	1	31	-		男
-	9	15	-	17	1	3	13	-	2	-	22	-		女
1	15	23	2	48	9	8	29	2	7	1	36	-	長井市	総数
1	5	7	-	21	2	3	15	1	5	1	27	-		男
-	10	16	2	27	7	5	14	1	2	-	9	-		女
3	13	35	-	79	5	16	58	-	4	3	82	-	天童市	総数
3	6	9	-	22	-	7	15	-	-	2	46	-		男
-	7	26	-	57	5	9	43	-	4	1	36	-		女
-	8	33	1	55	3	15	36	1	8	4	56	-	東根市	総数
-	3	17	-	25	3	7	15	-	6	3	28	-		男
-	5	16	1	30	-	8	21	1	2	1	28	-		女
-	3	17	-	30	1	8	20	1	2	2	51	-	尾花沢市	総数
-	3	5	-	18	1	6	10	1	2	2	34	-		男
-	-	12	-	12	-	2	10	-	-	-	17	-		女
3	13	22	3	52	8	13	30	1	9	1	40	-	南陽市	総数
3	7	11	3	23	5	6	11	1	2	1	26	-		男
-	6	11	-	29	3	7	19	-	7	-	14	-		女

第2表 死亡数 性・死因简单分類・保健所一市町村別

		10200	10300	10400	10500	10600	10601	10602	10603	11000	11100	11200	11300	11301
		肺	急性 気管 支炎	慢性 閉塞 症 患肺	喘 息	器そ の他 の呼 吸	誤 嚥 性 肺 炎	間 質 性 肺 疾 患	器そ の他 の呼 吸	消 化 器 系 の 疾 患	二 指 潰 瘍 及 び 十 指 潰 瘍	腸 ヘル ニア 及 び 塞 び	肝 疾 患	く こ 肝 硬 化 性 （ ア を 除 く ） 除 ル
山形県	総数	742	5	192	12	775	469	181	125	580	25	97	125	52
	男	426	1	163	3	443	261	109	73	284	11	51	70	15
	女	316	4	29	9	332	208	72	52	296	14	46	55	37
市部	総数	574	4	145	10	593	349	142	102	417	20	70	97	37
	男	327	1	121	2	328	190	84	54	202	7	37	56	11
	女	247	3	24	8	265	159	58	48	215	13	33	41	26
郡部	総数	168	1	47	2	182	120	39	23	163	5	27	28	15
	男	99	-	42	1	115	71	25	19	82	4	14	14	4
	女	69	1	5	1	67	49	14	4	81	1	13	14	11
村山保健所	総数	201	2	52	3	197	118	41	38	148	5	25	31	14
	男	111	-	42	1	115	67	24	24	79	2	13	17	3
	女	90	2	10	2	82	51	17	14	69	3	12	14	11
最上保健所	総数	45	-	16	-	77	55	11	11	54	2	8	10	6
	男	25	-	15	-	50	36	5	9	22	1	5	4	1
	女	20	-	1	-	27	19	6	2	32	1	3	6	5
置賜保健所	総数	162	2	55	5	141	89	35	17	127	9	25	33	13
	男	95	-	49	1	79	45	22	12	61	5	13	20	5
	女	67	2	6	4	62	44	13	5	66	4	12	13	8
庄内保健所	総数	194	-	38	3	211	126	56	29	165	5	23	28	11
	男	115	-	31	1	121	74	33	14	78	3	12	17	4
	女	79	-	7	2	90	52	23	15	87	2	11	11	7
山形市保健所	総数	140	1	31	1	149	81	38	30	86	4	16	23	8
	男	80	1	26	-	78	39	25	14	44	-	8	12	2
	女	60	-	5	1	71	42	13	16	42	4	8	11	6
山形市	総数	140	1	31	1	149	81	38	30	86	4	16	23	8
	男	80	1	26	-	78	39	25	14	44	-	8	12	2
	女	60	-	5	1	71	42	13	16	42	4	8	11	6
米沢市	総数	76	-	27	3	61	44	11	6	42	2	8	11	4
	男	38	-	24	1	29	20	4	5	18	1	3	7	2
	女	38	-	3	2	32	24	7	1	24	1	5	4	2
鶴岡市	総数	102	-	19	1	82	45	26	11	68	2	11	12	4
	男	60	-	15	-	43	28	13	2	33	1	7	8	2
	女	42	-	4	1	39	17	13	9	35	1	4	4	2
酒田市	総数	63	-	11	1	89	56	21	12	60	2	4	14	6
	男	38	-	9	-	52	31	12	9	23	1	1	8	2
	女	25	-	2	1	37	25	9	3	37	1	3	6	4
新庄市	総数	14	-	6	-	30	22	3	5	16	1	3	5	2
	男	7	-	5	-	23	18	2	3	8	-	3	3	1
	女	7	-	1	-	7	4	1	2	8	1	-	2	1
寒河江市	総数	20	-	8	2	21	11	4	6	15	1	3	2	2
	男	14	-	6	-	10	4	2	4	6	-	-	1	1
	女	6	-	2	2	11	7	2	2	9	1	3	1	1
上山市	総数	21	-	4	-	25	19	1	5	19	-	3	5	2
	男	11	-	3	-	14	10	-	4	10	-	2	3	-
	女	10	-	1	-	11	9	1	1	9	-	1	2	2
村山市	総数	19	-	4	1	29	17	4	8	20	1	6	2	-
	男	10	-	4	1	16	12	-	4	9	-	3	1	-
	女	9	-	-	-	13	5	4	4	11	1	3	1	-
長井市	総数	13	-	4	-	19	6	4	9	21	4	4	4	2
	男	11	-	4	-	12	4	3	5	12	2	3	2	-
	女	2	-	-	-	7	2	1	4	9	2	1	2	2
天童市	総数	46	-	6	-	30	20	6	4	26	2	4	5	3
	男	25	-	5	-	16	9	6	1	15	1	2	3	1
	女	21	-	1	-	14	11	-	3	11	1	2	2	2
東根市	総数	20	-	9	-	27	13	12	2	16	1	1	6	2
	男	6	-	8	-	14	7	7	-	12	1	1	3	-
	女	14	-	1	-	13	6	5	2	4	-	-	3	2
尾花沢市	総数	24	2	11	-	14	4	6	4	8	-	1	3	1
	男	15	-	8	-	11	3	5	3	3	-	1	1	-
	女	9	2	3	-	3	1	1	1	5	-	-	2	1
南陽市	総数	16	1	5	1	17	11	6	-	20	-	6	5	1
	男	12	-	4	-	10	5	5	-	9	-	3	4	-
	女	4	1	1	1	7	6	1	-	11	-	3	1	1

11302 その他の 肝疾 患	11400 器系 の 疾 患	12000 組 織 の 疾 患	13000 結 合 組 織 の 疾 患	14000 尿 路 性 器 系 の 疾 患	14100 糸 球 腎 疾 患	14200 腎 不 全	14201 急 性 腎 不 全	14202 慢 性 腎 不 全	14203 不 詳 細 不 明 の 全 腎	14300 性 器 系 の 疾 患	15000 妊 娠 ・ 分 娩 ・ 産 後 の 疾 患	16000 周 産 期 に 発 生 した 病 態		
73	333	27	86	483	58	324	19	244	61	101	-	3	山形県	総数
55	152	11	31	235	17	183	12	146	25	35	・	1		男
18	181	16	55	248	41	141	7	98	36	66	-	2		女
60	230	22	69	375	44	254	13	193	48	77	-	3	市部	総数
45	102	11	25	179	15	141	7	117	17	23	・	1		男
15	128	11	44	196	29	113	6	76	31	54	-	2		女
13	103	5	17	108	14	70	6	51	13	24	-	-	郡部	総数
10	50	-	6	56	2	42	5	29	8	12	・	-		男
3	53	5	11	52	12	28	1	22	5	12	-	-		女
17	87	3	24	139	19	95	5	78	12	25	-	1	村山保健所	総数
14	47	-	10	71	6	57	5	48	4	8	・	1		男
3	40	3	14	68	13	38	-	30	8	17	-	-		女
4	34	2	5	46	4	27	1	20	6	15	-	-	最上保健所	総数
3	12	2	2	18	-	13	1	9	3	5	・	-		男
1	22	-	3	28	4	14	-	11	3	10	-	-		女
20	60	7	18	83	12	60	4	42	14	11	-	1	置賜保健所	総数
15	23	3	5	39	3	34	2	27	5	2	・	-		男
5	37	4	13	44	9	26	2	15	9	9	-	1		女
17	109	5	24	111	18	65	5	44	16	28	-	1	庄内保健所	総数
13	46	3	10	51	6	35	2	22	11	10	・	-		男
4	63	2	14	60	12	30	3	22	5	18	-	1		女
15	43	10	15	104	5	77	4	60	13	22	-	-	山形市保健所	総数
10	24	3	4	56	2	44	2	40	2	10	・	-		男
5	19	7	11	48	3	33	2	20	11	12	-	-		女
15	43	10	15	104	5	77	4	60	13	22	-	-	山形市	総数
10	24	3	4	56	2	44	2	40	2	10	・	-		男
5	19	7	11	48	3	33	2	20	11	12	-	-		女
7	21	2	9	21	4	11	2	6	3	6	-	1	米沢市	総数
5	7	1	4	8	1	7	1	5	1	-	・	-		男
2	14	1	5	13	3	4	1	1	2	6	-	1		女
8	43	2	14	50	8	30	2	22	6	12	-	-	鶴岡市	総数
6	17	-	6	26	2	19	1	13	5	5	・	-		男
2	26	2	8	24	6	11	1	9	1	7	-	-		女
8	40	3	9	43	5	25	2	15	8	13	-	1	酒田市	総数
6	13	3	3	15	3	9	-	4	5	3	・	-		男
2	27	-	6	28	2	16	2	11	3	10	-	1		女
3	7	2	3	18	-	12	-	9	3	6	-	-	新庄市	総数
2	2	2	1	9	-	7	-	6	1	2	・	-		男
1	5	-	2	9	-	5	-	3	2	4	-	-		女
-	9	-	2	11	2	7	-	5	2	2	-	-	寒河江市	総数
-	5	-	1	4	2	2	-	2	-	-	・	-		男
-	4	-	1	7	-	5	-	3	2	2	-	-		女
3	11	-	2	18	2	15	1	14	-	1	-	1	上山市	総数
3	5	-	-	10	1	9	1	8	-	-	・	1		男
-	6	-	2	8	1	6	-	6	-	1	-	-		女
2	11	-	4	10	1	5	-	5	-	4	-	-	村山市	総数
1	5	-	1	3	-	3	-	3	-	-	・	-		男
1	6	-	3	7	1	2	-	2	-	4	-	-		女
2	9	-	2	20	4	16	-	12	4	-	-	-	長井市	総数
2	5	-	-	9	1	8	-	7	1	-	・	-		男
-	4	-	2	11	3	8	-	5	3	-	-	-		女
2	15	1	5	24	2	18	2	14	2	4	-	-	天童市	総数
2	9	-	3	15	-	14	2	11	1	1	・	-		男
-	6	1	2	9	2	4	-	3	1	3	-	-		女
4	8	-	2	29	6	19	-	15	4	4	-	-	東根市	総数
3	7	-	1	11	1	8	-	8	-	2	・	-		男
1	1	-	1	18	5	11	-	7	4	2	-	-		女
2	4	-	1	13	3	9	-	7	2	1	-	-	尾花沢市	総数
1	1	-	-	7	2	5	-	4	1	-	・	-		男
1	3	-	1	6	1	4	-	3	1	1	-	-		女
4	9	2	1	14	2	10	-	9	1	2	-	-	南陽市	総数
4	2	2	1	6	-	6	-	6	-	-	・	-		男
-	7	-	-	8	2	4	-	3	1	2	-	-		女

第2表 死亡数 性・死因简单分類・保健所一市町村別

		16100 連胎妊 児娠期 発育間 に及 害関 及	16200 出 産 外 傷	16300 及 心 血 管 障 害	16400 的 周 産 期 に 特 異	16500 害 及 血 液 障 害	16600 病 期 に 他 の 周 産 期 に 特 異	17000 異 形 先 天 奇 形 変 化	17100 奇 神 經 系 の 先 天 奇 形	17200 天 循 環 系 の 先 天 奇 形	17201 心 臓 の 先 天 奇 形	17202 器 系 の 他 の 先 天 奇 形	17300 天 消 化 器 系 の 先 天 奇 形	17400 形 及 び 変 形 の 先 天 奇 形
山形県	総数	-	-	-	-	1	2	18	1	6	5	1	-	4
	男	-	-	-	-	1	-	10	-	4	3	1	-	2
	女	-	-	-	-	-	2	8	1	2	2	-	-	2
市部	総数	-	-	-	-	1	2	12	1	2	2	-	-	3
	男	-	-	-	-	1	-	6	-	-	-	-	-	2
	女	-	-	-	-	-	2	6	1	2	2	-	-	1
郡部	総数	-	-	-	-	-	-	6	-	4	3	1	-	1
	男	-	-	-	-	-	-	4	-	4	3	1	-	-
	女	-	-	-	-	-	-	2	-	-	-	-	-	1
村山保健所	総数	-	-	-	-	1	-	2	-	1	1	-	-	-
	男	-	-	-	-	1	-	-	-	-	-	-	-	-
	女	-	-	-	-	-	-	2	-	1	1	-	-	-
最上保健所	総数	-	-	-	-	-	-	1	-	1	1	-	-	-
	男	-	-	-	-	-	-	1	-	1	1	-	-	-
	女	-	-	-	-	-	-	-	-	-	-	-	-	-
置賜保健所	総数	-	-	-	-	-	1	8	-	2	2	-	-	2
	男	-	-	-	-	-	-	6	-	2	2	-	-	1
	女	-	-	-	-	-	1	2	-	-	-	-	-	1
庄内保健所	総数	-	-	-	-	-	1	4	1	1	-	1	-	1
	男	-	-	-	-	-	-	2	-	1	-	1	-	-
	女	-	-	-	-	1	2	2	1	-	-	-	-	1
山形市保健所	総数	-	-	-	-	-	-	3	-	1	1	-	-	1
	男	-	-	-	-	-	-	1	-	-	-	-	-	1
	女	-	-	-	-	-	-	2	-	1	1	-	-	-
山形市	総数	-	-	-	-	-	-	3	-	1	1	-	-	1
	男	-	-	-	-	-	-	1	-	-	-	-	-	1
	女	-	-	-	-	-	-	2	-	1	1	-	-	-
米沢市	総数	-	-	-	-	-	1	2	-	-	-	-	-	1
	男	-	-	-	-	-	-	2	-	-	-	-	-	1
	女	-	-	-	-	-	1	-	-	-	-	-	-	-
鶴岡市	総数	-	-	-	-	-	-	1	1	-	-	-	-	-
	男	-	-	-	-	-	-	-	-	-	-	-	-	-
	女	-	-	-	-	-	-	1	1	-	-	-	-	-
酒田市	総数	-	-	-	-	-	1	2	-	-	-	-	-	1
	男	-	-	-	-	-	-	1	-	-	-	-	-	-
	女	-	-	-	-	-	1	1	-	-	-	-	-	1
新庄市	総数	-	-	-	-	-	-	-	-	-	-	-	-	-
	男	-	-	-	-	-	-	-	-	-	-	-	-	-
	女	-	-	-	-	-	-	-	-	-	-	-	-	-
寒河江市	総数	-	-	-	-	-	-	-	-	-	-	-	-	-
	男	-	-	-	-	-	-	-	-	-	-	-	-	-
	女	-	-	-	-	-	-	-	-	-	-	-	-	-
上山市	総数	-	-	-	-	1	-	1	-	-	-	-	-	-
	男	-	-	-	-	1	-	-	-	-	-	-	-	-
	女	-	-	-	-	-	-	1	-	-	-	-	-	-
村山市	総数	-	-	-	-	-	-	-	-	-	-	-	-	-
	男	-	-	-	-	-	-	-	-	-	-	-	-	-
	女	-	-	-	-	-	-	-	-	-	-	-	-	-
長井市	総数	-	-	-	-	-	-	1	-	-	-	-	-	-
	男	-	-	-	-	-	-	1	-	-	-	-	-	-
	女	-	-	-	-	-	-	-	-	-	-	-	-	-
天童市	総数	-	-	-	-	-	-	1	-	1	1	-	-	-
	男	-	-	-	-	-	-	-	-	-	-	-	-	-
	女	-	-	-	-	-	-	1	-	1	1	-	-	-
東根市	総数	-	-	-	-	-	-	-	-	-	-	-	-	-
	男	-	-	-	-	-	-	-	-	-	-	-	-	-
	女	-	-	-	-	-	-	-	-	-	-	-	-	-
尾花沢市	総数	-	-	-	-	-	-	-	-	-	-	-	-	-
	男	-	-	-	-	-	-	-	-	-	-	-	-	-
	女	-	-	-	-	-	-	-	-	-	-	-	-	-
南陽市	総数	-	-	-	-	-	-	1	-	-	-	-	-	-
	男	-	-	-	-	-	-	1	-	-	-	-	-	-
	女	-	-	-	-	-	-	-	-	-	-	-	-	-

17500 な他に い分類 もさ れ	18000 類染 され に い も れ	18100 老 衰	18200 症乳 候幼 候児 突然 群死	18300 いで見 他・及 に異 分類 も れ	20000 の傷 病及 外 死 因亡	20100 不 慮 の 事 故	20101 交 通 事 故	20102 転 倒 ・ 転 落	20103 び不 慮 の 溺 死 水及	20104 不 慮 の 窒 息	20105 災煙 へ火 の曝 露火	20106 へ及 び有 害の 有無 の質 物中 に		
7	2,281	2,120	-	161	717	419	30	102	86	103	5	7	山形県	総数
4	634	540	-	94	436	238	22	46	46	53	4	7		男
3	1,647	1,580	-	67	281	181	8	56	40	50	1	-		女
6	1,772	1,631	-	141	533	312	21	78	65	76	2	5	市部	総数
4	505	419	-	86	334	182	17	36	34	40	2	5		男
2	1,267	1,212	-	55	199	130	4	42	31	36	-	-		女
1	509	489	-	20	184	107	9	24	21	27	3	2	郡部	総数
-	129	121	-	8	102	56	5	10	12	13	2	2		男
1	380	368	-	12	82	51	4	14	9	14	1	-		女
1	547	529	-	18	194	105	6	26	25	26	-	2	村山保健所	総数
-	152	138	-	14	122	60	5	13	10	15	-	2		男
1	395	391	-	4	72	45	1	13	15	11	-	-		女
-	202	192	-	10	73	42	4	13	10	10	-	1	最上保健所	総数
-	61	55	-	6	46	27	3	7	6	7	-	1		男
-	141	137	-	4	27	15	1	6	4	3	-	-		女
4	349	321	-	28	134	78	3	11	18	20	2	2	置賜保健所	総数
3	82	76	-	6	79	45	2	4	11	7	2	2		男
1	267	245	-	22	55	33	1	7	7	13	-	-		女
1	652	562	-	90	201	127	10	28	21	34	3	2	庄内保健所	総数
1	197	140	-	57	125	75	8	14	11	22	2	2		男
-	455	422	-	33	76	52	2	14	10	12	1	-		女
1	531	516	-	15	115	67	7	24	12	13	-	-	山形市保健所	総数
-	142	131	-	11	64	31	4	8	8	2	-	-		男
1	389	385	-	4	51	36	3	16	4	11	-	-		女
1	531	516	-	15	115	67	7	24	12	13	-	-	山形市	総数
-	142	131	-	11	64	31	4	8	8	2	-	-		男
1	389	385	-	4	51	36	3	16	4	11	-	-		女
1	99	92	-	7	37	22	1	6	4	4	-	-	米沢市	総数
1	22	19	-	3	23	14	1	3	2	1	-	-		男
-	77	73	-	4	14	8	-	3	2	3	-	-		女
-	316	249	-	67	89	57	6	13	11	19	1	-	鶴岡市	総数
-	115	72	-	43	56	35	6	8	6	11	1	-		男
-	201	177	-	24	33	22	-	5	5	8	-	-		女
1	252	235	-	17	85	53	-	9	10	11	-	2	酒田市	総数
1	62	50	-	12	54	31	-	3	5	8	-	2		男
-	190	185	-	5	31	22	-	6	5	3	-	-		女
-	118	111	-	7	23	17	3	4	4	3	-	1	新庄市	総数
-	35	31	-	4	18	15	3	3	3	3	-	1		男
-	83	80	-	3	5	2	-	1	1	-	-	-		女
-	39	38	-	1	27	14	1	-	5	3	-	-	寒河江市	総数
-	9	8	-	1	18	7	1	-	1	1	-	-		男
1	30	30	-	-	9	7	-	-	4	2	-	-		女
1	54	51	-	3	18	9	-	1	4	3	-	-	上山市	総数
-	14	13	-	1	10	5	-	1	2	1	-	-		男
1	40	38	-	2	8	4	-	-	2	2	-	-		女
-	44	44	-	-	22	15	-	7	2	4	-	1	村山市	総数
-	12	12	-	-	15	10	-	3	1	4	-	1		男
-	32	32	-	-	7	5	-	4	1	-	-	-		女
1	31	31	-	-	21	8	-	1	2	4	-	-	長井市	総数
1	9	9	-	-	18	5	-	-	2	2	-	-		男
-	22	22	-	-	3	3	-	1	-	2	-	-		女
-	91	87	-	4	29	15	-	5	3	3	-	-	天童市	総数
-	30	26	-	4	21	11	-	4	1	2	-	-		男
-	61	61	-	-	8	4	-	1	2	1	-	-		女
-	96	90	-	6	27	13	-	3	4	1	-	1	東根市	総数
-	30	25	-	5	17	7	-	1	2	-	-	1		男
-	66	65	-	1	10	6	-	2	2	1	-	-		女
-	33	33	-	-	20	12	2	5	1	3	-	-	尾花沢市	総数
-	9	9	-	-	12	7	2	2	-	3	-	-		男
1	24	24	-	-	8	5	-	3	1	-	-	-		女
1	68	54	-	14	20	10	1	-	3	5	1	-	南陽市	総数
1	16	14	-	2	8	4	-	-	1	2	1	-		男
-	52	40	-	12	12	6	1	-	2	3	-	-		女

第2表 死亡数 性・死因简单分類・保健所一市町村別

令和03年

		20107 その 他の 不 慮	20200 自 殺	20300 他 殺	20400 その 他の 外 因	22000 コ特 殊 目 的 ド 用	22100 器重 症急 性呼 吸 群	22200 目そ 的の 他の コ特 殊
山形県	総数	86	211	-	87	55	-	55
	男	60	154	-	44	31	-	31
	女	26	57	-	43	24	-	24
市部	総数	65	148	-	73	45	-	45
	男	48	113	-	39	25	-	25
	女	17	35	-	34	20	-	20
郡部	総数	21	63	-	14	10	-	10
	男	12	41	-	5	6	-	6
	女	9	22	-	9	4	-	4
村山保健所	総数	20	62	-	27	19	-	19
	男	15	50	-	12	11	-	11
	女	5	12	-	15	8	-	8
最上保健所	総数	4	23	-	8	9	-	9
	男	3	14	-	5	7	-	7
	女	1	9	-	3	2	-	2
置賜保健所	総数	22	37	-	19	2	-	2
	男	17	25	-	9	-	-	-
	女	5	12	-	10	2	-	2
庄内保健所	総数	29	57	-	17	6	-	6
	男	16	42	-	8	3	-	3
	女	13	15	-	9	3	-	3
山形市保健所	総数	11	32	-	16	19	-	19
	男	9	23	-	10	10	-	10
	女	2	9	-	6	9	-	9
山形市	総数	11	32	-	16	19	-	19
	男	9	23	-	10	10	-	10
	女	2	9	-	6	9	-	9
米沢市	総数	7	10	-	5	-	-	-
	男	7	5	-	4	-	-	-
	女	-	5	-	1	-	-	-
鶴岡市	総数	7	26	-	6	3	-	3
	男	3	19	-	2	2	-	2
	女	4	7	-	4	1	-	1
酒田市	総数	21	23	-	9	2	-	2
	男	13	18	-	5	1	-	1
	女	8	5	-	4	1	-	1
新庄市	総数	2	3	-	3	6	-	6
	男	2	1	-	2	4	-	4
	女	-	2	-	1	2	-	2
寒河江市	総数	5	9	-	4	11	-	11
	男	4	8	-	3	7	-	7
	女	1	1	-	1	4	-	4
上山市	総数	1	3	-	6	1	-	1
	男	1	3	-	2	-	-	-
	女	-	-	-	4	1	-	1
村山市	総数	1	6	-	1	-	-	-
	男	1	4	-	1	-	-	-
	女	-	2	-	-	-	-	-
長井市	総数	1	8	-	5	-	-	-
	男	1	8	-	5	-	-	-
	女	-	-	-	-	-	-	-
天童市	総数	4	9	-	5	-	-	-
	男	4	8	-	2	-	-	-
	女	-	1	-	3	-	-	-
東根市	総数	4	10	-	4	-	-	-
	男	3	9	-	1	-	-	-
	女	1	1	-	3	-	-	-
尾花沢市	総数	1	4	-	4	2	-	2
	男	-	3	-	2	1	-	1
	女	1	1	-	2	1	-	1
南陽市	総数	-	5	-	5	1	-	1
	男	-	4	-	-	-	-	-
	女	-	1	-	5	1	-	1

第2表 死亡数 性・死因简单分類・保健所一市町村別

	総 数	01000 生感 染 虫 症 及 寄 症	01100 腸 管 感 染 症	01200 結 核	01201 呼 吸 器 結 核	01202 そ の 他 の 結 核	01300 敗 血 症	01400 ウ イ ル ス 肝 炎	01401 肝 B 型 ウ イ ル ス 炎	01402 肝 C 型 ウ イ ル ス 炎	01403 ル ス の 他 の ウ イ ル ス 炎	01500 I V 「 病 全	01600 及 び 寄 生 虫 症 其 他 の 感 染 病
山辺町	総数	190	-	-	-	-	-	-	-	-	-	-	-
	男	98	-	-	-	-	-	-	-	-	-	-	-
	女	92	-	-	-	-	-	-	-	-	-	-	-
中山町	総数	127	2	-	-	-	1	1	-	1	-	-	-
	男	65	1	-	-	-	1	-	-	-	-	-	-
	女	62	1	-	-	-	-	1	-	1	-	-	-
河北町	総数	283	4	1	-	-	1	-	-	-	-	-	2
	男	135	2	-	-	-	-	-	-	-	-	-	2
	女	148	2	1	-	-	1	-	-	-	-	-	-
西川町	総数	112	-	-	-	-	-	-	-	-	-	-	-
	男	57	-	-	-	-	-	-	-	-	-	-	-
	女	55	-	-	-	-	-	-	-	-	-	-	-
朝日町	総数	145	2	-	1	1	-	1	-	1	-	-	-
	男	78	1	-	1	1	-	-	-	-	-	-	-
	女	67	1	-	-	-	-	1	-	1	-	-	-
大江町	総数	177	-	-	-	-	-	-	-	-	-	-	-
	男	73	-	-	-	-	-	-	-	-	-	-	-
	女	104	-	-	-	-	-	-	-	-	-	-	-
大石田町	総数	118	1	-	-	-	-	-	-	-	-	-	1
	男	50	-	-	-	-	-	-	-	-	-	-	-
	女	68	1	-	-	-	-	-	-	-	-	-	1
金山町	総数	102	1	-	-	-	1	-	-	-	-	-	-
	男	49	-	-	-	-	-	-	-	-	-	-	-
	女	53	1	-	-	-	1	-	-	-	-	-	-
最上町	総数	160	1	-	-	-	1	-	-	-	-	-	-
	男	67	-	-	-	-	-	-	-	-	-	-	-
	女	93	1	-	-	-	1	-	-	-	-	-	-
舟形町	総数	100	2	1	-	-	-	1	-	1	-	-	-
	男	57	1	-	-	-	-	1	-	1	-	-	-
	女	43	1	1	-	-	-	-	-	-	-	-	-
真室川町	総数	161	4	1	1	1	-	1	-	1	-	-	1
	男	73	4	1	1	1	-	1	-	1	-	-	1
	女	88	-	-	-	-	-	-	-	-	-	-	-
大蔵村	総数	63	-	-	-	-	-	-	-	-	-	-	-
	男	30	-	-	-	-	-	-	-	-	-	-	-
	女	33	-	-	-	-	-	-	-	-	-	-	-
鮭川村	総数	60	1	-	-	-	1	-	-	-	-	-	-
	男	29	1	-	-	-	1	-	-	-	-	-	-
	女	31	-	-	-	-	-	-	-	-	-	-	-
戸沢村	総数	88	1	-	-	-	1	-	-	-	-	-	-
	男	40	1	-	-	-	1	-	-	-	-	-	-
	女	48	-	-	-	-	-	-	-	-	-	-	-
高島町	総数	356	3	-	-	-	2	-	-	-	-	-	1
	男	170	1	-	-	-	1	-	-	-	-	-	-
	女	186	2	-	-	-	1	-	-	-	-	-	1
川西町	総数	257	2	-	-	-	-	-	-	-	-	-	2
	男	116	1	-	-	-	-	-	-	-	-	-	1
	女	141	1	-	-	-	-	-	-	-	-	-	1
小国町	総数	117	1	-	-	-	1	-	-	-	-	-	-
	男	58	1	-	-	-	1	-	-	-	-	-	-
	女	59	-	-	-	-	-	-	-	-	-	-	-
白鷹町	総数	225	2	-	-	-	2	-	-	-	-	-	-
	男	99	1	-	-	-	1	-	-	-	-	-	-
	女	126	1	-	-	-	1	-	-	-	-	-	-
飯豊町	総数	147	1	-	-	-	1	-	-	-	-	-	-
	男	66	1	-	-	-	1	-	-	-	-	-	-
	女	81	-	-	-	-	-	-	-	-	-	-	-
三川町	総数	123	3	-	-	-	1	-	-	-	-	-	2
	男	49	1	-	-	-	1	-	-	-	-	-	-
	女	74	2	-	-	-	-	-	-	-	-	-	2
庄内町	総数	340	2	-	1	1	-	1	-	1	-	-	-
	男	167	1	-	1	1	-	-	-	-	-	-	-
	女	173	1	-	-	-	-	1	-	1	-	-	-
遊佐町	総数	247	-	-	-	-	-	-	-	-	-	-	-
	男	107	-	-	-	-	-	-	-	-	-	-	-
	女	140	-	-	-	-	-	-	-	-	-	-	-

02000 新 生 物	02100 悪 性 新 生 物	02101 新 び 口 咽 唇 頭 ・ 生 の 口 悪 腔 物 性 及	02102 生 食 道 の 悪 性 物 新	02103 胃 の 悪 性 新 生 物	02104 生 結 腸 の 悪 性 物 新	02105 悪 行 直 腸 S 状 結 腸 の 移 性 新 生 直 腸 物	02106 管 肝 の 悪 性 肝 内 胆 物	02107 悪 の 胆 の う 胆 道 の そ 他 の 胆 道 の 新 生 物	02108 膵 の 悪 性 新 生 物	02109 生 喉 頭 の 悪 性 物 新	02110 新 及 気 管 生 肺 ・ 生 の 気 管 支 物 性 支	02111 生 皮 膚 の 悪 性 物 新		
46	45	1	2	4	5	-	-	4	2	-	10	-	山辺町	総数
25	24	1	2	2	2	-	-	2	1	-	8	-		男
21	21	-	-	2	3	-	-	2	1	-	2	-		女
40	39	2	3	4	2	2	1	1	7	-	6	-	中山町	総数
21	20	1	2	1	1	1	1	1	1	-	5	-		男
19	19	1	1	3	1	1	-	-	6	-	1	-		女
73	72	1	-	10	10	2	1	2	6	-	14	1	河北町	総数
41	40	-	-	7	6	2	1	1	3	-	10	1		男
32	32	1	-	3	4	-	-	1	3	-	4	-		女
28	27	-	1	4	2	1	-	4	2	-	4	-	西川町	総数
18	18	-	1	3	-	1	-	3	1	-	4	-		男
10	9	-	-	1	2	-	-	1	1	-	-	-		女
30	30	-	-	3	3	-	5	1	-	-	9	-	朝日町	総数
20	20	-	-	3	1	-	4	-	-	-	8	-		男
10	10	-	-	-	2	-	1	1	-	-	1	-		女
32	30	-	4	3	2	1	-	4	4	-	4	-	大江町	総数
18	18	-	3	2	1	1	-	4	1	-	3	-		男
14	12	-	1	1	1	-	-	-	3	-	1	-		女
31	31	1	1	7	1	1	3	1	2	-	6	2	大石田町	総数
11	11	1	1	3	-	-	3	-	-	-	3	-		男
20	20	-	-	4	1	1	-	1	2	-	3	2		女
23	22	1	1	3	3	1	-	1	2	-	4	-	金山町	総数
13	12	1	-	2	2	1	-	-	1	-	2	-		男
10	10	-	1	1	1	-	-	1	1	-	2	-		女
36	34	1	2	7	2	1	2	3	3	-	5	-	最上町	総数
17	17	-	-	4	1	1	2	2	-	-	3	-		男
19	17	1	2	3	1	-	-	1	3	-	2	-		女
24	22	-	2	5	2	-	-	2	-	-	5	-	舟形町	総数
14	13	-	2	2	2	-	-	1	-	-	4	-		男
10	9	-	-	3	-	-	-	1	-	-	1	-		女
32	30	1	1	3	4	-	1	2	2	-	6	-	真室川町	総数
15	14	1	1	1	2	-	1	1	-	-	4	-		男
17	16	-	-	2	2	-	-	1	2	-	2	-		女
16	15	-	1	2	2	-	-	-	2	-	2	-	大蔵村	総数
6	6	-	1	-	1	-	-	-	-	-	2	-		男
10	9	-	-	2	1	-	-	-	2	-	-	-		女
15	15	-	-	4	-	-	3	2	1	-	2	-	鮭川村	総数
12	12	-	-	3	-	-	3	-	1	-	2	-		男
3	3	-	-	1	-	-	-	2	-	-	-	-		女
26	26	-	-	6	3	2	1	4	3	-	1	-	戸沢村	総数
15	15	-	-	3	1	2	1	3	1	-	1	-		男
11	11	-	-	3	2	-	-	1	2	-	-	-		女
90	87	1	4	15	11	4	5	5	11	-	14	-	高島町	総数
49	47	-	2	11	4	2	5	2	4	-	8	-		男
41	40	1	2	4	7	2	-	3	7	-	6	-		女
80	76	-	3	7	5	4	6	3	7	-	20	1	川西町	総数
43	42	-	3	3	-	2	6	-	3	-	15	1		男
37	34	-	-	4	5	2	-	3	4	-	5	-		女
27	27	2	-	3	3	1	1	1	4	-	3	-	小国町	総数
15	15	2	-	1	2	-	1	1	2	-	2	-		男
12	12	-	-	2	1	1	-	-	2	-	1	-		女
42	40	1	3	6	3	3	2	3	5	-	6	1	白鷹町	総数
20	20	1	2	1	1	2	1	2	2	-	6	1		男
22	20	-	1	5	2	1	1	1	3	-	-	-		女
42	40	2	-	3	5	3	2	3	3	-	6	1	飯豊町	総数
25	24	1	-	1	2	2	1	2	2	-	4	1		男
17	16	1	-	2	3	1	1	1	1	-	2	-		女
27	27	1	-	2	2	1	2	3	5	-	6	-	三川町	総数
16	16	1	-	-	2	1	1	1	3	-	4	-		男
11	11	-	-	2	-	-	1	2	2	-	2	-		女
81	79	-	1	10	8	2	6	8	8	-	11	-	庄内町	総数
43	43	-	1	7	2	2	5	4	3	-	9	-		男
38	36	-	-	3	6	-	1	4	5	-	2	-		女
68	66	3	1	9	6	2	4	7	5	-	12	-	遊佐町	総数
35	35	2	1	5	2	2	2	5	2	-	6	-		男
33	31	1	-	4	4	-	2	2	3	-	6	-		女

第2表 死亡数 性・死因简单分類・保健所一市町村別

		02112 生乳 房の 悪性 物新	02113 生子 宮の 悪性 物新	02114 生卵 巢の 悪性 物新	02115 新立 腺の 悪性 物性	02116 生膀 胱の 悪性 物新	02117 悪中 枢性 神経 系生 物の	02118 悪性 リン パ 腫	02119 白 血 病	02120 生開 腸そ の他 の 連 続 性 の 組 織 血 の 組 織 性 及 バ ネ 組 物新	02121 新そ の他 の 悪 性 物性	02200 その 他の 新生 物	02201 その 他の 神経 系生 物の 新生 物の	02202 中 枢性 神経 系を 除 く その 他の 新生 物の
山辺町	総数	3	3	2	1	3	-	1	-	-	4	1	-	1
	男	-	・	・	1	2	-	-	-	-	3	1	-	1
	女	3	3	2	・	1	-	1	-	-	1	-	-	-
中山町	総数	1	-	2	1	1	-	1	-	-	5	1	-	1
	男	-	・	・	1	1	-	-	-	-	4	1	-	1
	女	1	-	2	・	-	-	1	-	-	1	-	-	-
河北町	総数	3	-	1	3	3	1	4	2	-	8	1	-	1
	男	-	・	・	3	1	-	2	-	-	3	1	-	1
	女	3	-	1	・	2	1	2	2	-	5	-	-	-
西川町	総数	-	1	-	2	1	-	1	2	1	1	1	-	1
	男	-	・	・	2	-	-	1	-	1	1	-	-	-
	女	-	1	-	・	1	-	-	2	-	-	1	-	1
朝日町	総数	1	1	-	1	1	-	3	1	-	1	-	-	-
	男	-	・	・	1	1	-	-	1	-	1	-	-	-
	女	1	1	-	・	-	-	3	-	-	-	-	-	-
大江町	総数	2	-	-	1	1	1	2	1	-	-	2	-	2
	男	-	・	・	1	-	1	1	-	-	-	-	-	-
	女	2	-	-	・	1	-	1	1	-	-	2	-	2
大石田町	総数	-	-	2	-	2	-	-	1	-	1	-	-	-
	男	-	・	・	-	-	-	-	-	-	-	-	-	-
	女	-	-	2	・	2	-	-	1	-	1	-	-	-
金山町	総数	-	-	1	-	2	-	1	-	-	2	1	-	1
	男	-	・	・	-	2	-	-	-	-	1	1	-	1
	女	-	-	1	・	-	-	1	-	-	1	-	-	-
最上町	総数	-	1	-	-	4	-	1	1	1	-	2	-	2
	男	-	・	・	-	2	-	1	1	-	-	-	-	-
	女	-	1	-	・	2	-	-	-	1	-	2	-	2
舟形町	総数	-	-	-	-	-	-	-	1	3	2	2	1	1
	男	-	・	・	-	-	-	-	1	-	1	1	-	1
	女	-	-	-	・	-	-	-	-	3	1	1	1	-
真室川町	総数	2	-	-	2	1	1	3	-	1	-	2	1	1
	男	-	・	・	2	-	-	1	-	-	-	1	1	-
	女	2	-	-	・	1	1	2	-	1	-	1	-	1
大蔵村	総数	-	-	1	-	-	-	2	-	-	3	1	-	1
	男	-	・	・	-	-	-	-	-	-	2	-	-	-
	女	-	-	1	・	-	-	2	-	-	1	1	-	1
鮭川村	総数	-	-	-	1	-	-	-	-	-	2	-	-	-
	男	-	・	・	1	-	-	-	-	-	2	-	-	-
	女	-	-	-	・	-	-	-	-	-	-	-	-	-
戸沢村	総数	2	-	-	1	-	-	-	2	-	1	-	-	-
	男	-	・	・	1	-	-	-	1	-	1	-	-	-
	女	2	-	-	・	-	-	-	1	-	-	-	-	-
高島町	総数	3	-	-	1	3	-	3	1	2	4	3	1	2
	男	-	・	・	1	3	-	2	-	2	1	2	-	2
	女	3	-	-	・	-	-	1	1	-	3	1	1	-
川西町	総数	2	1	-	4	4	-	4	1	2	2	4	1	3
	男	-	・	・	4	2	-	2	-	-	1	1	-	1
	女	2	1	-	・	2	-	2	1	2	1	3	1	2
小国町	総数	-	-	-	1	1	-	1	3	-	3	-	-	-
	男	-	・	・	1	-	-	-	2	-	1	-	-	-
	女	-	-	-	・	1	-	1	1	-	2	-	-	-
白鷹町	総数	2	1	1	-	-	-	2	1	-	-	2	1	1
	男	-	・	・	-	-	-	1	-	-	-	-	-	-
	女	2	1	1	・	-	-	1	1	-	-	2	1	1
飯豊町	総数	1	-	-	2	2	-	4	-	-	3	2	-	2
	男	-	・	・	2	2	-	3	-	-	1	1	-	1
	女	1	-	-	・	-	-	1	-	-	2	1	-	1
三川町	総数	1	-	-	-	-	-	-	1	-	3	-	-	-
	男	-	・	・	-	-	-	-	-	-	3	-	-	-
	女	1	-	-	・	-	-	-	1	-	-	-	-	-
庄内町	総数	6	3	1	2	2	1	2	-	1	7	2	2	-
	男	-	・	・	2	1	1	1	-	1	4	-	-	-
	女	6	3	1	・	1	-	1	-	-	3	2	2	-
遊佐町	総数	2	2	1	3	1	-	2	-	2	4	2	-	2
	男	-	・	・	3	1	-	1	-	1	2	-	-	-
	女	2	2	1	・	-	-	1	-	1	2	2	-	2

03000 障に器血 免の液 疫疾及 機患び 構並造 害のび血	03100 貧 血	03200 疫疾及 機患び 構並造 害のび血	04000 及内分 代泌謝 疾栄 患養	04100 糖 尿 病	04200 代泌謝 疾栄 患養	05000 障精神 及 び行動 害の	05100 細血管 不明性 の及 痴び 呆詳	05200 及 その 行他 動の 精神 障	06000 神 経系 の疾 患	06100 髄 膜 炎	06200 脊 候症 及性 関筋 連委 群症 縮	06300 パ ー キ ン ソ ン 病		
1	1	-	1	1	-	2	1	1	16	-	-	1	山辺町	総数
-	-	-	-	-	-	2	1	1	9	-	-	1		男
1	1	-	1	1	-	-	-	-	7	-	-	-		女
1	-	1	-	-	-	4	4	-	9	-	-	1	中山町	総数
-	-	-	-	-	-	1	1	-	1	-	-	-		男
1	-	1	-	-	-	3	3	-	8	-	-	1		女
2	-	2	3	3	-	5	5	-	17	-	-	5	河北町	総数
1	-	1	2	2	-	2	2	-	3	-	-	1		男
1	-	1	1	1	-	3	3	-	14	-	-	4		女
-	-	-	-	-	-	-	-	-	1	-	-	-	西川町	総数
-	-	-	-	-	-	-	-	-	1	-	-	-		男
-	-	-	-	-	-	-	-	-	1	-	-	-		女
-	-	-	-	-	-	17	17	-	11	-	1	1	朝日町	総数
-	-	-	-	-	-	11	11	-	1	-	-	-		男
-	-	-	-	-	-	6	6	-	10	-	1	1		女
-	-	-	1	-	1	3	2	1	6	-	1	-	大江町	総数
-	-	-	-	-	-	2	2	-	5	-	1	-		男
-	-	-	1	-	1	1	-	1	1	-	-	-		女
-	-	-	2	2	-	-	-	-	1	-	-	-	大石田町	総数
-	-	-	1	1	-	-	-	-	1	-	-	-		男
-	-	-	1	1	-	-	-	-	-	-	-	-		女
-	-	-	2	1	1	-	-	-	5	-	1	1	金山町	総数
-	-	-	2	1	1	-	-	-	1	-	1	-		男
-	-	-	-	-	-	-	-	-	4	-	-	-		女
-	-	-	4	3	1	-	-	-	7	-	-	2	最上町	総数
-	-	-	3	2	1	-	-	-	3	-	-	1		男
-	-	-	1	1	-	-	-	-	4	-	-	1		女
-	-	-	2	-	2	1	-	1	4	-	-	1	舟形町	総数
-	-	-	2	-	2	1	-	1	2	-	-	1		男
-	-	-	-	-	-	-	-	-	2	-	-	-		女
3	1	2	2	2	-	8	8	-	3	-	-	1	真室川町	総数
2	1	1	1	1	-	3	3	-	2	-	-	-		男
1	-	1	1	1	-	5	5	-	1	-	-	1		女
-	-	-	2	2	-	3	3	-	3	-	-	1	大蔵村	総数
-	-	-	1	1	-	3	3	-	2	-	-	1		男
-	-	-	1	1	-	-	-	-	1	-	-	-		女
1	-	1	1	1	-	3	3	-	3	-	-	-	鮭川村	総数
-	-	-	-	-	-	1	1	-	2	-	-	-		男
1	-	1	1	1	-	2	2	-	1	-	-	-		女
-	-	-	1	-	1	1	1	-	4	-	-	2	戸沢村	総数
-	-	-	-	-	-	-	-	-	2	-	-	2		男
-	-	-	1	-	1	1	1	-	2	-	-	-		女
-	-	-	9	1	8	7	7	-	15	1	-	1	高島町	総数
-	-	-	4	-	4	-	-	-	6	-	-	1		男
-	-	-	5	1	4	7	7	-	9	1	-	-		女
1	-	1	1	1	-	14	14	-	10	-	-	1	川西町	総数
-	-	-	-	-	-	2	2	-	3	-	-	1		男
1	-	1	1	1	-	12	12	-	7	-	-	-		女
2	2	-	-	-	-	1	1	-	6	-	1	3	小国町	総数
1	1	-	-	-	-	-	-	-	2	-	1	-		男
1	1	-	-	-	-	1	1	-	4	-	-	3		女
-	-	-	1	1	-	3	3	-	13	-	-	-	白鷹町	総数
-	-	-	1	1	-	2	2	-	5	-	-	-		男
-	-	-	-	-	-	1	1	-	8	-	-	-		女
-	-	-	2	2	-	5	5	-	4	-	-	-	飯豊町	総数
-	-	-	2	2	-	1	1	-	1	-	-	-		男
-	-	-	-	-	-	4	4	-	3	-	-	-		女
-	-	-	1	-	1	3	3	-	20	-	-	3	三川町	総数
-	-	-	-	-	-	1	1	-	4	-	-	-		男
-	-	-	1	-	1	2	2	-	16	-	-	3		女
-	-	-	8	2	6	-	-	-	11	-	2	2	庄内町	総数
-	-	-	3	-	3	-	-	-	6	-	2	-		男
-	-	-	5	2	3	-	-	-	5	-	-	2		女
-	-	-	3	-	3	4	3	1	13	-	1	2	遊佐町	総数
-	-	-	1	-	1	1	1	-	2	-	-	-		男
-	-	-	2	-	2	3	2	1	11	-	1	2		女

第2表 死亡数 性・死因简单分類・保健所一市町村別

		06400 マ ア ル ツ ハ 病 イ	06500 系 の の 疾 患 経	07000 の 眼 及 び 付 属 器 患	08000 起 耳 及 び の 疾 乳 様 患 突	09000 循 環 器 系 の 疾 患	09100 高 血 圧 性 疾 患	09101 患 及 び 心 腎 疾 患	09102 圧 の 性 他 の 高 血 患	09200 圧 心 疾 患 を 除 く 高 血 患	09201 性 慢 性 心 筋 ウ マ チ 患	09202 急 性 心 筋 梗 塞	09203 性 の 他 の 虚 血 患	09204 性 慢 性 非 リ ウ マ チ 内 膜 疾 患
山辺町	総数	9	6	-	-	48	2	1	1	29	-	7	5	2
	男	5	3	-	-	23	1	-	1	12	-	4	2	-
	女	4	3	-	-	25	1	1	-	17	-	3	3	2
中山町	総数	5	3	-	-	26	1	-	1	19	-	8	2	1
	男	-	1	-	-	19	1	-	1	13	-	5	2	-
	女	5	2	-	-	7	-	-	-	6	-	3	-	1
河北町	総数	11	1	-	-	85	2	1	1	55	-	17	3	3
	男	2	-	-	-	35	-	-	-	25	-	11	1	1
	女	9	1	-	-	50	2	1	1	30	-	6	2	2
西川町	総数	1	-	-	-	31	-	-	-	22	-	5	3	1
	男	1	-	-	-	17	-	-	-	12	-	5	2	-
	女	-	-	-	-	14	-	-	-	10	-	-	1	1
朝日町	総数	8	1	-	-	45	-	-	-	27	-	8	1	2
	男	1	-	-	-	26	-	-	-	16	-	6	1	1
	女	7	1	-	-	19	-	-	-	11	-	2	-	1
大江町	総数	2	3	-	-	47	1	-	1	34	-	10	-	2
	男	1	3	-	-	23	1	-	1	14	-	4	-	-
	女	1	-	-	-	24	-	-	-	20	-	6	-	2
大石田町	総数	-	1	-	-	32	-	-	-	15	-	2	4	1
	男	-	1	-	-	11	-	-	-	6	-	1	1	-
	女	-	-	-	-	21	-	-	-	9	-	1	3	1
金山町	総数	3	-	-	-	23	1	1	-	15	-	4	-	1
	男	-	-	-	-	12	-	-	-	9	-	2	-	1
	女	3	-	-	-	11	1	1	-	6	-	2	-	-
最上町	総数	2	3	-	-	37	1	1	-	27	-	7	3	1
	男	1	1	-	-	13	1	1	-	9	-	2	2	-
	女	1	2	-	-	24	-	-	-	18	-	5	1	1
舟形町	総数	-	3	-	-	22	-	-	-	14	-	1	1	1
	男	-	1	-	-	8	-	-	-	5	-	-	1	-
	女	-	2	-	-	14	-	-	-	9	-	1	-	1
真室川町	総数	1	1	-	-	53	-	-	-	26	-	8	-	-
	男	1	1	-	-	21	-	-	-	12	-	3	-	-
	女	-	-	-	-	32	-	-	-	14	-	5	-	-
大蔵村	総数	1	1	-	-	21	-	-	-	13	-	-	6	1
	男	-	1	-	-	8	-	-	-	4	-	-	2	-
	女	1	-	-	-	13	-	-	-	9	-	-	4	1
鮭川村	総数	3	-	-	-	20	1	-	1	8	-	1	-	1
	男	2	-	-	-	6	-	-	-	2	-	-	-	-
	女	1	-	-	-	14	1	-	1	6	-	1	-	1
戸沢村	総数	1	1	-	-	19	-	-	-	17	-	2	1	3
	男	-	-	-	-	8	-	-	-	6	-	1	-	-
	女	1	1	-	-	11	-	-	-	11	-	1	1	3
高島町	総数	6	7	-	-	109	-	-	-	67	1	15	7	3
	男	2	3	-	-	49	-	-	-	29	-	5	4	1
	女	4	4	-	-	60	-	-	-	38	1	10	3	2
川西町	総数	9	-	-	-	82	1	1	-	49	-	10	9	1
	男	2	-	-	-	36	1	1	-	26	-	5	6	-
	女	7	-	-	-	46	-	-	-	23	-	5	3	1
小国町	総数	1	1	-	-	22	-	-	-	12	-	4	-	-
	男	-	1	-	-	12	-	-	-	7	-	3	-	-
	女	1	-	-	-	10	-	-	-	5	-	1	-	-
白鷹町	総数	9	4	-	-	59	1	1	-	38	-	5	1	2
	男	3	2	-	-	26	-	-	-	14	-	2	-	-
	女	6	2	-	-	33	1	1	-	24	-	3	1	2
飯豊町	総数	4	-	-	-	31	1	-	1	16	-	1	1	2
	男	1	-	-	-	15	-	-	-	9	-	1	-	2
	女	3	-	-	-	16	1	-	1	7	-	-	1	-
三川町	総数	14	3	-	-	36	1	1	-	22	-	2	2	1
	男	3	1	-	-	9	-	-	-	7	-	2	1	-
	女	11	2	-	-	27	1	1	-	15	-	-	1	1
庄内町	総数	4	3	-	-	86	3	1	2	54	-	10	5	3
	男	3	1	-	-	35	1	-	1	17	-	3	1	-
	女	1	2	-	-	51	2	1	1	37	-	7	4	3
遊佐町	総数	6	4	-	-	97	4	2	2	62	-	9	29	1
	男	-	2	-	-	45	1	1	-	27	-	5	10	-
	女	6	2	-	-	52	3	1	2	35	-	4	19	1

09205 心 筋 症	09206 導 不 整 脈 及 び 害 伝	09207 心 不 全	09208 そ の 他 の 心 疾 患	09300 脳 血 管 疾 患	09301 く も 膜 下 出 血	09302 脳 内 出 血	09303 脳 梗 塞	09304 管 そ の 他 の 脳 患 血	09400 解 大 動 脈 瘤 及 離 び	09500 器 そ の 他 の 循 環 疾 患	10000 呼 吸 器 系 の 疾 患	10100 イン フル エン ザ		
1	4	10	-	14	-	3	11	-	3	-	21	-	山辺町	総数
1	2	3	-	7	-	2	5	-	3	-	17	-		男
-	2	7	-	7	-	1	6	-	-	-	4	-		女
-	2	5	1	5	-	-	5	-	1	-	7	-	中山町	総数
-	2	3	1	4	-	-	4	-	1	-	4	-		男
-	-	2	-	1	-	-	1	-	-	-	3	-		女
-	3	29	-	18	-	3	15	-	4	6	36	-	河北町	総数
-	1	11	-	7	-	1	6	-	1	2	24	-		男
-	2	18	-	11	-	2	9	-	3	4	12	-		女
-	4	9	-	7	2	3	2	-	2	-	11	-	西川町	総数
-	2	3	-	4	-	2	2	-	1	-	6	-		男
-	2	6	-	3	2	1	-	-	1	-	5	-		女
-	4	12	-	17	-	3	13	1	-	1	13	-	朝日町	総数
-	2	6	-	9	-	1	7	1	-	1	8	-		男
-	2	6	-	8	-	2	6	-	-	-	5	-		女
-	2	20	-	10	1	1	8	-	1	1	16	-	大江町	総数
-	2	8	-	7	-	1	6	-	-	1	6	-		男
-	-	12	-	3	1	-	2	-	1	-	10	-		女
-	3	5	-	14	1	5	6	2	2	1	8	-	大石田町	総数
-	1	3	-	4	-	1	3	-	1	-	7	-		男
-	2	2	-	10	1	4	3	2	1	1	1	-		女
-	3	7	-	6	1	-	5	-	1	-	17	-	金山町	総数
-	2	4	-	2	-	-	2	-	1	-	9	-		男
-	1	3	-	4	1	-	3	-	-	-	8	-		女
-	5	11	-	7	-	1	6	-	2	-	17	-	最上町	総数
-	1	4	-	3	-	-	3	-	-	-	12	-		男
-	4	7	-	4	-	1	3	-	2	-	5	-		女
-	1	10	-	7	-	-	7	-	1	-	11	-	舟形町	総数
-	1	3	-	3	-	-	3	-	-	-	10	-		男
-	-	7	-	4	-	-	4	-	1	-	1	-		女
2	5	9	2	26	5	10	11	-	1	-	24	-	真室川町	総数
1	1	5	2	9	-	5	4	-	-	-	12	-		男
1	4	4	-	17	5	5	7	-	1	-	12	-		女
-	4	2	-	6	-	1	5	-	1	1	4	-	大蔵村	総数
-	2	-	-	3	-	1	2	-	1	-	1	-		男
-	2	2	-	3	-	-	3	-	-	1	3	-		女
-	1	4	1	11	-	1	10	-	-	-	5	-	鮭川村	総数
-	1	1	-	4	-	-	4	-	-	-	3	-		男
-	-	3	1	7	-	1	6	-	-	-	2	-		女
-	3	8	-	1	-	-	1	-	-	1	10	-	戸沢村	総数
-	2	3	-	1	-	-	1	-	-	1	8	-		男
-	1	5	-	-	-	-	-	-	-	-	2	-		女
1	7	33	-	35	6	7	21	1	7	-	38	-	高島町	総数
1	6	12	-	16	2	2	12	-	4	-	25	-		男
-	1	21	-	19	4	5	9	1	3	-	13	-		女
-	8	21	-	23	3	5	15	-	5	4	16	-	川西町	総数
-	5	10	-	7	-	1	6	-	1	1	12	-		男
-	3	11	-	16	3	4	9	-	4	3	4	-		女
-	2	4	2	5	-	2	3	-	4	1	26	-	小国町	総数
-	1	2	1	3	-	1	2	-	1	1	14	-		男
-	1	2	1	2	-	1	1	-	3	-	12	-		女
-	12	18	-	18	2	3	12	1	2	-	26	-	白鷹町	総数
-	7	5	-	11	1	2	7	1	1	-	18	-		男
-	5	13	-	7	1	1	5	-	1	-	8	-		女
1	3	8	-	11	2	-	9	-	1	2	16	-	飯豊町	総数
-	2	4	-	5	2	-	3	-	-	1	10	-		男
1	1	4	-	6	-	-	6	-	1	1	6	-		女
-	5	12	-	11	1	1	9	-	2	-	11	-	三川町	総数
-	-	4	-	1	-	1	-	-	1	-	9	-		男
-	5	8	-	10	1	-	9	-	1	-	2	-		女
1	5	28	2	21	4	4	13	-	7	1	54	-	庄内町	総数
1	3	8	1	12	1	4	7	-	4	1	34	-		男
-	2	20	1	9	3	-	6	-	3	-	20	-		女
2	10	10	1	24	-	6	18	-	4	3	13	-	遊佐町	総数
2	6	4	-	11	-	3	8	-	3	3	8	-		男
-	4	6	1	13	-	3	10	-	1	-	5	-		女

第2表 死亡数 性・死因简单分類・保健所一市町村別

		10200	10300	10400	10500	10600	10601	10602	10603	11000	11100	11200	11300	11301
		肺	急性	慢性	喘	器その	誤	間	器その	消化	十二指	腸ヘル	肝	くコ肝
		炎	性	閉	息	他の	嚥	質	他の	器系	腸潰	ニア	疾	硬
			気	塞		の呼	性	性	の呼	系	瘍及	及	患	変
			管	症		吸	肺	肺	吸	の疾	潰	塞	患	性(ア
			支	患			炎	疾	吸	疾	瘍十	び	患	を)除
			炎	患				患		患	瘍十	患	患	ル
山辺町	総数	9	-	3	-	9	7	1	1	7	-	-	2	-
	男	7	-	2	-	8	6	1	1	4	-	-	2	-
	女	2	-	1	-	1	1	-	-	3	-	-	-	-
中山町	総数	2	-	-	-	5	5	-	-	6	-	2	1	1
	男	-	-	-	-	4	4	-	-	3	-	1	-	-
	女	2	-	-	-	1	1	-	-	3	-	1	1	1
河北町	総数	18	-	3	-	15	6	4	5	9	-	-	3	1
	男	12	-	2	-	10	4	2	4	5	-	-	2	-
	女	6	-	1	-	5	2	2	1	4	-	-	1	1
西川町	総数	6	-	1	-	4	3	-	1	1	-	1	-	-
	男	2	-	1	-	3	2	-	1	1	-	1	-	-
	女	4	-	-	-	1	1	-	-	-	-	-	-	-
朝日町	総数	6	-	1	-	6	4	1	1	9	-	3	-	-
	男	3	-	1	-	4	2	1	1	3	-	2	-	-
	女	3	-	-	-	2	2	-	-	6	-	1	-	-
大江町	総数	7	-	-	-	9	7	1	1	5	-	-	-	-
	男	3	-	-	-	3	2	-	1	3	-	-	-	-
	女	4	-	-	-	6	5	1	-	2	-	-	-	-
大石田町	総数	3	-	2	-	3	2	1	-	7	-	1	2	2
	男	3	-	2	-	2	2	-	-	5	-	-	1	1
	女	-	-	-	-	1	-	1	-	2	-	1	1	1
金山町	総数	5	-	-	-	12	9	1	2	3	-	1	1	-
	男	2	-	-	-	7	4	1	2	1	-	-	1	-
	女	3	-	-	-	5	5	-	-	2	-	1	-	-
最上町	総数	5	-	3	-	9	6	2	1	12	1	2	1	1
	男	4	-	3	-	5	4	-	1	5	1	1	-	-
	女	1	-	-	-	4	2	2	-	7	-	1	1	1
舟形町	総数	5	-	2	-	4	4	-	-	2	-	-	1	1
	男	4	-	2	-	4	4	-	-	-	-	-	-	-
	女	1	-	-	-	-	-	-	-	2	-	-	1	1
真室川町	総数	14	-	1	-	9	4	4	1	10	-	1	1	1
	男	6	-	1	-	5	2	2	1	3	-	-	-	-
	女	8	-	-	-	4	2	2	-	7	-	1	1	1
大蔵村	総数	-	-	-	-	4	3	-	1	3	-	1	-	-
	男	-	-	-	-	1	-	-	1	2	-	1	-	-
	女	-	-	-	-	3	3	-	-	1	-	-	-	-
鮭川村	総数	1	-	1	-	3	2	1	-	5	-	-	1	1
	男	1	-	1	-	1	1	-	-	2	-	-	-	-
	女	-	-	-	-	2	1	1	-	3	-	-	1	1
戸沢村	総数	1	-	3	-	6	5	-	1	3	-	-	-	-
	男	1	-	3	-	4	3	-	1	1	-	-	-	-
	女	-	-	-	-	2	2	-	-	2	-	-	-	-
高島町	総数	15	-	6	-	17	8	8	1	19	3	4	4	1
	男	8	-	6	-	11	5	5	1	9	2	2	2	1
	女	7	-	-	-	6	3	3	-	10	1	2	2	-
川西町	総数	6	-	5	-	5	4	1	-	9	-	2	2	-
	男	5	-	4	-	3	2	1	-	6	-	1	2	-
	女	1	-	1	-	2	2	-	-	3	-	1	-	-
小国町	総数	12	1	2	-	11	6	4	1	6	-	-	1	1
	男	5	-	2	-	7	3	3	1	2	-	-	1	1
	女	7	1	-	-	4	3	1	-	4	-	-	-	-
白鷹町	総数	16	-	3	1	6	5	1	-	5	-	-	3	3
	男	10	-	2	-	6	5	1	-	3	-	-	1	1
	女	6	-	1	1	-	-	-	-	2	-	-	2	2
飯豊町	総数	8	-	3	-	5	5	-	-	5	-	1	3	1
	男	6	-	3	-	1	1	-	-	2	-	1	1	-
	女	2	-	-	-	4	4	-	-	3	-	-	2	1
三川町	総数	5	-	2	-	4	-	3	1	6	-	3	-	-
	男	3	-	2	-	4	-	3	1	4	-	2	-	-
	女	2	-	-	-	-	-	-	-	2	-	1	-	-
庄内町	総数	22	-	2	1	29	21	5	3	19	1	2	2	1
	男	13	-	2	1	18	13	4	1	12	1	1	1	-
	女	9	-	-	-	11	8	1	2	7	-	1	1	1
遊佐町	総数	2	-	4	-	7	4	1	2	12	-	3	-	-
	男	1	-	3	-	4	2	1	1	6	-	1	-	-
	女	1	-	1	-	3	2	-	1	6	-	2	-	-

11302 その他の 肝疾 患	11400 器系 の 疾 患	12000 皮 膚 及 皮 下 組 織 の 疾 患	13000 筋 骨 結 合 組 織 の 疾 患	14000 尿 路 性 器 系 の 疾 患	14100 糸 球 腎 性 疾 患	14200 腎 不 全	14201 急 性 腎 不 全	14202 慢 性 腎 不 全	14203 不 詳 細 不 明 の 全 腎	14300 性 器 系 の 他 の 尿 路	15000 妊 娠 ・ 産 後 ・ 分 娩 及 よ く	16000 周 産 期 に 発 生 病 態		
2	5	-	-	6	-	5	-	5	-	1	-	-	山辺町	総数
2	2	-	-	4	-	3	-	3	-	1	-	-		男
-	3	-	-	2	-	2	-	2	-	-	-	-		女
-	3	-	3	5	-	4	-	3	1	1	-	-	中山町	総数
-	2	-	1	4	-	3	-	2	1	1	-	-		男
-	1	-	2	1	-	1	-	1	-	-	-	-		女
2	6	-	2	8	1	5	-	5	-	2	-	-	河北町	総数
2	3	-	1	4	-	3	-	3	-	1	-	-		男
-	3	-	1	4	1	2	-	2	-	1	-	-		女
-	-	1	-	5	1	3	-	2	1	1	-	-	西川町	総数
-	-	-	-	3	-	2	-	1	1	1	-	-		男
-	-	1	-	2	1	1	-	1	-	-	-	-		女
-	6	1	1	2	-	1	1	-	-	1	-	-	朝日町	総数
-	1	-	1	1	-	1	1	-	-	-	-	-		男
-	5	1	-	1	-	-	-	-	-	1	-	-		女
-	5	-	-	6	1	2	1	1	-	3	-	-	大江町	総数
-	3	-	-	3	-	2	1	1	-	1	-	-		男
-	2	-	-	3	1	-	-	-	-	2	-	-		女
-	4	-	2	2	-	2	-	2	-	-	-	-	大石田町	総数
-	4	-	1	2	-	2	-	2	-	-	-	-		男
-	-	-	1	-	-	-	-	-	-	-	-	-		女
1	1	-	-	3	2	1	-	1	-	-	-	-	金山町	総数
1	-	-	-	1	-	1	-	1	-	-	-	-		男
-	1	-	-	2	2	-	-	-	-	-	-	-		女
-	8	-	-	10	-	6	1	5	-	4	-	-	最上町	総数
-	3	-	-	3	-	2	1	1	-	1	-	-		男
-	5	-	-	7	-	4	-	4	-	3	-	-		女
-	1	-	-	3	-	2	-	1	1	1	-	-	舟形町	総数
-	-	-	-	2	-	1	-	-	1	1	-	-		男
-	1	-	-	1	-	1	-	1	-	-	-	-		女
-	8	-	2	8	2	6	-	4	2	-	-	-	真室川町	総数
-	3	-	1	2	-	2	-	1	1	-	-	-		男
-	5	-	1	6	2	4	-	3	1	-	-	-		女
-	2	-	-	-	-	-	-	-	-	-	-	-	大蔵村	総数
-	1	-	-	-	-	-	-	-	-	-	-	-		男
-	1	-	-	-	-	-	-	-	-	-	-	-		女
-	4	-	-	1	-	-	-	-	-	1	-	-	鮭川村	総数
-	2	-	-	1	-	-	-	-	-	1	-	-		男
-	2	-	-	-	-	-	-	-	-	-	-	-		女
-	3	-	-	3	-	-	-	-	-	3	-	-	戸沢村	総数
-	1	-	-	-	-	-	-	-	-	-	-	-		男
-	2	-	-	3	-	-	-	-	-	3	-	-		女
3	8	2	-	8	1	4	-	4	-	3	-	-	高島町	総数
1	3	-	-	3	-	1	-	1	-	2	-	-		男
2	5	2	-	5	1	3	-	3	-	1	-	-		女
2	5	1	4	5	1	4	-	2	2	-	-	-	川西町	総数
2	3	-	-	4	1	3	-	2	1	-	-	-		男
-	2	1	4	1	-	1	-	-	1	-	-	-		女
-	5	-	-	2	-	2	-	2	-	-	-	-	小国町	総数
-	1	-	-	1	-	1	-	1	-	-	-	-		男
-	4	-	-	1	-	1	-	1	-	-	-	-		女
-	2	-	2	10	-	10	1	6	3	-	-	-	白鷹町	総数
-	2	-	-	5	-	5	-	4	1	-	-	-		男
-	-	-	2	5	-	5	1	2	2	-	-	-		女
2	1	-	-	3	-	3	1	1	1	-	-	-	飯豊町	総数
1	-	-	-	3	-	3	1	1	1	-	-	-		男
1	1	-	-	-	-	-	-	-	-	-	-	-		女
-	3	-	-	-	-	-	-	-	-	-	-	-	三川町	総数
-	2	-	-	-	-	-	-	-	-	-	-	-		男
-	1	-	-	-	-	-	-	-	-	-	-	-		女
1	14	-	1	10	1	8	1	6	1	1	-	-	庄内町	総数
1	9	-	1	8	1	6	1	5	-	1	-	-		男
-	5	-	-	2	-	2	-	1	1	-	-	-		女
-	9	-	-	8	4	2	-	1	1	2	-	-	遊佐町	総数
-	5	-	-	2	-	1	-	-	1	1	-	-		男
-	4	-	-	6	4	1	-	1	-	1	-	-		女

第2表 死亡数 性・死因简单分類・保健所一市町村別

	16100 連胎妊 児娠期 発育間 に及 害関 及	16200 出 産 外 傷	16300 及的周 びな産 害心呼 血吸に 管障特 害障異	16400 的周 な産 感期に 染特 症異	16500 害児胎 及の児 び出及 血血 液性新 障障生	16600 病期そ にの 発他 生し 態た	17000 異形先 及天 び奇 染形 色、 常体変	17100 奇神 経系 の先 形天	17200 天循 環器 系 の先	17201 心 臓 の先 天 奇 形	17202 器 系 の 他 の 先 天 奇 環 形	17300 天 消 化 器 系 の 先 奇 形	17400 形 及 び 変 形 の 先 天 奇 形
山辺町	総数	-	-	-	-	-	-	-	-	-	-	-	-
	男	-	-	-	-	-	-	-	-	-	-	-	-
	女	-	-	-	-	-	-	-	-	-	-	-	-
中山町	総数	-	-	-	-	-	-	-	-	-	-	-	-
	男	-	-	-	-	-	-	-	-	-	-	-	-
	女	-	-	-	-	-	-	-	-	-	-	-	-
河北町	総数	-	-	-	-	-	-	-	-	-	-	-	-
	男	-	-	-	-	-	-	-	-	-	-	-	-
	女	-	-	-	-	-	-	-	-	-	-	-	-
西川町	総数	-	-	-	-	-	-	-	-	-	-	-	-
	男	-	-	-	-	-	-	-	-	-	-	-	-
	女	-	-	-	-	-	-	-	-	-	-	-	-
朝日町	総数	-	-	-	-	-	-	-	-	-	-	-	-
	男	-	-	-	-	-	-	-	-	-	-	-	-
	女	-	-	-	-	-	-	-	-	-	-	-	-
大江町	総数	-	-	-	-	-	-	-	-	-	-	-	-
	男	-	-	-	-	-	-	-	-	-	-	-	-
	女	-	-	-	-	-	-	-	-	-	-	-	-
大石田町	総数	-	-	-	-	-	-	-	-	-	-	-	-
	男	-	-	-	-	-	-	-	-	-	-	-	-
	女	-	-	-	-	-	-	-	-	-	-	-	-
金山町	総数	-	-	-	-	-	-	-	-	-	-	-	-
	男	-	-	-	-	-	-	-	-	-	-	-	-
	女	-	-	-	-	-	-	-	-	-	-	-	-
最上町	総数	-	-	-	-	-	-	-	-	-	-	-	-
	男	-	-	-	-	-	-	-	-	-	-	-	-
	女	-	-	-	-	-	-	-	-	-	-	-	-
舟形町	総数	-	-	-	-	-	-	-	-	-	-	-	-
	男	-	-	-	-	-	-	-	-	-	-	-	-
	女	-	-	-	-	-	-	-	-	-	-	-	-
真室川町	総数	-	-	-	-	-	-	-	-	-	-	-	-
	男	-	-	-	-	-	-	-	-	-	-	-	-
	女	-	-	-	-	-	-	-	-	-	-	-	-
大蔵村	総数	-	-	-	-	-	1	-	1	1	-	-	-
	男	-	-	-	-	-	1	-	1	1	-	-	-
	女	-	-	-	-	-	-	-	-	-	-	-	-
鮭川村	総数	-	-	-	-	-	-	-	-	-	-	-	-
	男	-	-	-	-	-	-	-	-	-	-	-	-
	女	-	-	-	-	-	-	-	-	-	-	-	-
戸沢村	総数	-	-	-	-	-	-	-	-	-	-	-	-
	男	-	-	-	-	-	-	-	-	-	-	-	-
	女	-	-	-	-	-	-	-	-	-	-	-	-
高島町	総数	-	-	-	-	-	-	-	-	-	-	-	-
	男	-	-	-	-	-	-	-	-	-	-	-	-
	女	-	-	-	-	-	-	-	-	-	-	-	-
川西町	総数	-	-	-	-	-	1	-	-	-	-	-	1
	男	-	-	-	-	-	-	-	-	-	-	-	-
	女	-	-	-	-	-	1	-	-	-	-	-	1
小国町	総数	-	-	-	-	-	-	-	-	-	-	-	-
	男	-	-	-	-	-	-	-	-	-	-	-	-
	女	-	-	-	-	-	-	-	-	-	-	-	-
白鷹町	総数	-	-	-	-	-	3	-	2	2	-	-	-
	男	-	-	-	-	-	2	-	2	2	-	-	-
	女	-	-	-	-	-	1	-	-	-	-	-	-
飯豊町	総数	-	-	-	-	-	-	-	-	-	-	-	-
	男	-	-	-	-	-	-	-	-	-	-	-	-
	女	-	-	-	-	-	-	-	-	-	-	-	-
三川町	総数	-	-	-	-	-	1	-	1	-	1	-	-
	男	-	-	-	-	-	1	-	1	-	1	-	-
	女	-	-	-	-	-	-	-	-	-	-	-	-
庄内町	総数	-	-	-	-	-	-	-	-	-	-	-	-
	男	-	-	-	-	-	-	-	-	-	-	-	-
	女	-	-	-	-	-	-	-	-	-	-	-	-
遊佐町	総数	-	-	-	-	-	-	-	-	-	-	-	-
	男	-	-	-	-	-	-	-	-	-	-	-	-
	女	-	-	-	-	-	-	-	-	-	-	-	-

17500 な 他 に 分 類 さ れ た も の れ	18000 類 検 査 さ れ な い も の れ	18100 老 衰	18200 症 候 突 然 死	18300 い で 他 に 分 類 さ れ な い も の れ	20000 の 傷 病 及 び 死 因 亡	20100 不 慮 の 事 故	20101 交 通 事 故	20102 転 倒 ・ 転 落	20103 び 不 慮 の 溺 死 水 及	20104 不 慮 の 窒 息	20105 災 煙 へ の 火 及 び 露	20106 へ 及 る 有 害 の 曝 露 物 質 に よ		
-	35	32	-	3	6	1	-	-	-	1	-	-	山辺町	総数
-	8	6	-	2	5	1	-	-	-	1	-	-		男
-	27	26	-	1	1	-	-	-	-	-	-	-		女
-	17	16	-	1	6	3	-	1	-	1	-	-	中山町	総数
-	6	5	-	1	3	1	-	-	-	-	-	-		男
-	11	11	-	-	3	2	-	1	-	1	-	-		女
-	25	25	-	-	14	9	1	2	2	4	-	-	河北町	総数
-	7	7	-	-	8	6	1	1	2	2	-	-		男
-	18	18	-	-	6	3	-	1	-	2	-	-		女
-	30	30	-	-	4	2	1	1	-	-	-	-	西川町	総数
-	7	7	-	-	4	2	1	1	-	-	-	-		男
-	23	23	-	-	-	-	-	-	-	-	-	-		女
-	8	8	-	-	6	2	-	-	-	1	-	-	朝日町	総数
-	2	2	-	-	4	1	-	-	-	-	-	-		男
-	6	6	-	-	2	1	-	-	-	1	-	-		女
-	51	51	-	-	7	4	1	-	1	-	-	-	大江町	総数
-	10	10	-	-	2	-	-	-	-	-	-	-		男
-	41	41	-	-	5	4	1	-	1	-	-	-		女
-	24	24	-	-	8	6	-	1	3	2	-	-	大石田町	総数
-	8	8	-	-	3	2	-	-	1	1	-	-		男
-	16	16	-	-	5	4	-	1	2	1	-	-		女
-	20	20	-	-	5	3	-	1	1	1	-	-	金山町	総数
-	8	8	-	-	2	1	-	-	1	-	-	-		男
-	12	12	-	-	3	2	-	1	-	1	-	-		女
-	20	18	-	2	16	7	-	2	1	3	-	-	最上町	総数
-	5	4	-	1	6	2	-	1	-	1	-	-		男
-	15	14	-	1	10	5	-	1	1	2	-	-		女
-	19	18	-	1	9	6	-	3	1	1	-	-	舟形町	総数
-	8	7	-	1	8	5	-	2	1	1	-	-		男
-	11	11	-	-	1	1	-	1	-	-	-	-		女
-	3	3	-	-	8	3	1	-	1	1	-	-	真室川町	総数
-	-	-	-	-	6	2	-	-	1	1	-	-		男
-	3	3	-	-	2	1	1	-	-	-	-	-		女
-	6	6	-	-	3	2	-	2	-	-	-	-	大蔵村	総数
-	4	4	-	-	1	1	-	1	-	-	-	-		男
-	2	2	-	-	2	1	-	1	-	-	-	-		女
-	4	4	-	-	1	1	-	-	-	1	-	-	鮭川村	総数
-	-	-	-	-	1	1	-	-	-	-	-	-		男
-	4	4	-	-	-	-	-	-	-	-	-	-		女
-	12	12	-	-	8	3	-	1	2	-	-	-	戸沢村	総数
-	1	1	-	-	4	-	-	-	-	-	-	-		男
-	11	11	-	-	4	3	-	1	2	-	-	-		女
-	34	33	-	1	21	15	-	1	5	3	-	2	高島町	総数
-	9	9	-	-	15	11	-	-	4	1	-	2		男
-	25	24	-	1	6	4	-	1	1	2	-	-		女
-	20	17	-	3	11	7	-	1	2	2	-	-	川西町	総数
-	8	8	-	-	1	1	-	-	-	-	-	-		男
-	12	9	-	3	10	6	-	1	2	2	-	-		女
-	19	18	-	1	5	2	1	-	1	-	-	-	小国町	総数
-	7	7	-	-	3	2	1	-	1	-	-	-		男
-	12	11	-	1	2	-	-	-	-	-	-	-		女
1	46	44	-	2	13	9	-	1	1	-	1	-	白鷹町	総数
-	8	7	-	1	8	6	-	-	1	-	1	-		男
1	38	37	-	1	5	3	-	1	-	-	-	-		女
-	32	32	-	-	6	5	-	1	-	2	-	-	飯豊町	総数
-	3	3	-	-	3	2	-	1	-	1	-	-		男
-	29	29	-	-	3	3	-	-	-	1	-	-		女
-	12	10	-	2	3	2	-	1	-	-	1	-	三川町	総数
-	3	3	-	-	1	-	-	-	-	-	-	-		男
-	9	7	-	2	2	2	-	1	-	-	1	-		女
-	53	50	-	3	14	10	2	4	-	3	1	-	庄内町	総数
-	13	11	-	2	11	8	2	3	-	2	1	-		男
-	40	39	-	1	3	2	-	1	-	1	-	-		女
-	19	18	-	1	10	5	2	1	-	1	-	-	遊佐町	総数
-	4	4	-	-	3	1	-	-	-	1	-	-		男
-	15	14	-	1	7	4	2	1	-	-	-	-		女

第2表 死亡数 性・死因简单分類・保健所一市町村別

令和03年

	20107 その 他の 不 慮	20200 自 殺	20300 他 殺	20400 その 他の 外 因	22000 コ特 殊 目 的 ド用	22100 〔器重 S症急 A症性 R候呼 S〕群吸	22200 目その 的の 用他 の コ 特 ド殊	
山辺町	総数	-	5	-	-	1	-	1
	男	-	4	-	-	1	-	1
	女	-	1	-	-	-	-	-
中山町	総数	1	3	-	-	1	-	1
	男	1	2	-	-	1	-	1
	女	-	1	-	-	-	-	-
河北町	総数	-	3	-	2	-	-	-
	男	-	2	-	-	-	-	-
	女	-	1	-	2	-	-	-
西川町	総数	-	2	-	-	-	-	-
	男	-	2	-	-	-	-	-
	女	-	-	-	-	-	-	-
朝日町	総数	1	3	-	1	-	-	-
	男	1	2	-	1	-	-	-
	女	-	1	-	-	-	-	-
大江町	総数	2	3	-	-	3	-	3
	男	-	2	-	-	1	-	1
	女	2	1	-	-	2	-	2
大石田町	総数	-	2	-	-	-	-	-
	男	-	1	-	-	-	-	-
	女	-	1	-	-	-	-	-
金山町	総数	-	1	-	1	-	-	-
	男	-	1	-	-	-	-	-
	女	-	-	-	1	-	-	-
最上町	総数	1	7	-	2	-	-	-
	男	-	3	-	1	-	-	-
	女	1	4	-	1	-	-	-
舟形町	総数	1	2	-	1	1	-	1
	男	1	2	-	1	1	-	1
	女	-	-	-	-	-	-	-
真室川町	総数	-	4	-	1	1	-	1
	男	-	3	-	1	1	-	1
	女	-	1	-	-	-	-	-
大蔵村	総数	-	1	-	-	1	-	1
	男	-	-	-	-	1	-	1
	女	-	1	-	-	-	-	-
鮭川村	総数	-	-	-	-	-	-	-
	男	-	-	-	-	-	-	-
	女	-	-	-	-	-	-	-
戸沢村	総数	-	5	-	-	-	-	-
	男	-	4	-	-	-	-	-
	女	-	1	-	-	-	-	-
高島町	総数	4	4	-	2	1	-	1
	男	4	4	-	-	-	-	-
	女	-	-	-	2	1	-	1
川西町	総数	2	2	-	2	-	-	-
	男	1	-	-	-	-	-	-
	女	1	2	-	2	-	-	-
小国町	総数	-	3	-	-	-	-	-
	男	-	1	-	-	-	-	-
	女	-	2	-	-	-	-	-
白鷹町	総数	6	4	-	-	-	-	-
	男	4	2	-	-	-	-	-
	女	2	2	-	-	-	-	-
飯豊町	総数	2	1	-	-	-	-	-
	男	-	1	-	-	-	-	-
	女	2	-	-	-	-	-	-
三川町	総数	-	1	-	-	-	-	-
	男	-	1	-	-	-	-	-
	女	-	-	-	-	-	-	-
庄内町	総数	-	3	-	1	1	-	1
	男	-	2	-	1	-	-	-
	女	-	1	-	-	1	-	1
遊佐町	総数	1	4	-	1	-	-	-
	男	-	2	-	-	-	-	-
	女	1	2	-	1	-	-	-

第3表 死亡数 性・年齢(5歳階級)・死因简单分類別

		総数	0歳	1歳	2歳	3歳	4歳	0～4歳	5～9	10～14	15～19	20～24	25～29	30～34
総数		15,753	6	2	2	-	1	11	3	4	8	27	19	28
	男女	7,533	2	1	2	-	1	6	2	1	4	18	14	21
01000	感染症及び寄生虫症	8,220	4	1	-	-	-	5	1	3	4	9	5	7
	男女	154	-	-	1	-	-	1	-	-	-	-	-	-
	男女	74	-	-	1	-	-	1	-	-	-	-	-	-
01100	腸管感染症	80	-	-	-	-	-	-	-	-	-	-	-	-
	男女	14	-	-	1	-	-	1	-	-	-	-	-	-
	男女	5	-	-	1	-	-	1	-	-	-	-	-	-
01200	結核	9	-	-	-	-	-	-	-	-	-	-	-	-
	男女	13	-	-	-	-	-	-	-	-	-	-	-	-
	男女	8	-	-	-	-	-	-	-	-	-	-	-	-
01201	呼吸器結核	5	-	-	-	-	-	-	-	-	-	-	-	-
	男女	12	-	-	-	-	-	-	-	-	-	-	-	-
	男女	8	-	-	-	-	-	-	-	-	-	-	-	-
01202	その他の結核	4	-	-	-	-	-	-	-	-	-	-	-	-
	男女	1	-	-	-	-	-	-	-	-	-	-	-	-
	男女	1	-	-	-	-	-	-	-	-	-	-	-	-
01300	敗血症	63	-	-	-	-	-	-	-	-	-	-	-	-
	男女	31	-	-	-	-	-	-	-	-	-	-	-	-
	男女	32	-	-	-	-	-	-	-	-	-	-	-	-
01400	ウイルス肝炎	15	-	-	-	-	-	-	-	-	-	-	-	-
	男女	7	-	-	-	-	-	-	-	-	-	-	-	-
	男女	8	-	-	-	-	-	-	-	-	-	-	-	-
01401	B型ウイルス肝炎	2	-	-	-	-	-	-	-	-	-	-	-	-
	男女	1	-	-	-	-	-	-	-	-	-	-	-	-
	男女	1	-	-	-	-	-	-	-	-	-	-	-	-
01402	C型ウイルス肝炎	12	-	-	-	-	-	-	-	-	-	-	-	-
	男女	5	-	-	-	-	-	-	-	-	-	-	-	-
	男女	7	-	-	-	-	-	-	-	-	-	-	-	-
01403	その他のウイルス肝炎	1	-	-	-	-	-	-	-	-	-	-	-	-
	男女	1	-	-	-	-	-	-	-	-	-	-	-	-
	男女	-	-	-	-	-	-	-	-	-	-	-	-	-
01500	ヒト免疫不全ウイルス [HIV]病	1	-	-	-	-	-	-	-	-	-	-	-	-
	男女	1	-	-	-	-	-	-	-	-	-	-	-	-
	男女	-	-	-	-	-	-	-	-	-	-	-	-	-
01600	その他の感染症及び寄 生虫症	48	-	-	-	-	-	-	-	-	-	-	-	-
	男女	22	-	-	-	-	-	-	-	-	-	-	-	-
	男女	26	-	-	-	-	-	-	-	-	-	-	-	-
02000	新生物	3,996	-	-	-	-	-	-	-	-	1	-	6	6
	男女	2,254	-	-	-	-	-	-	-	-	1	-	4	3
	男女	1,742	-	-	-	-	-	-	-	-	-	-	2	3
02100	悪性新生物	3,864	-	-	-	-	-	-	-	-	1	-	6	6
	男女	2,184	-	-	-	-	-	-	-	-	1	-	4	3
	男女	1,680	-	-	-	-	-	-	-	-	-	-	2	3
02101	口唇、口腔及び咽頭の 悪性新生物	73	-	-	-	-	-	-	-	-	-	-	-	-
	男女	44	-	-	-	-	-	-	-	-	-	-	-	-
	男女	29	-	-	-	-	-	-	-	-	-	-	-	-
02102	食道の悪性新生物	102	-	-	-	-	-	-	-	-	-	-	-	-
	男女	77	-	-	-	-	-	-	-	-	-	-	-	-
	男女	25	-	-	-	-	-	-	-	-	-	-	-	-
02103	胃の悪性新生物	561	-	-	-	-	-	-	-	-	-	-	1	1
	男女	347	-	-	-	-	-	-	-	-	-	-	1	1
	男女	214	-	-	-	-	-	-	-	-	-	-	-	-
02104	結腸の悪性新生物	360	-	-	-	-	-	-	-	-	-	-	-	-
	男女	167	-	-	-	-	-	-	-	-	-	-	-	-
	男女	193	-	-	-	-	-	-	-	-	-	-	-	-
02105	直腸S状結腸移行部及 び直腸の悪性新生物	149	-	-	-	-	-	-	-	-	-	-	-	-
	男女	91	-	-	-	-	-	-	-	-	-	-	-	-
	男女	58	-	-	-	-	-	-	-	-	-	-	-	-
02106	肝及び肝内胆管の悪性 新生物	192	-	-	-	-	-	-	-	-	-	-	-	-
	男女	131	-	-	-	-	-	-	-	-	-	-	-	-
	男女	61	-	-	-	-	-	-	-	-	-	-	-	-
02107	胆のう及びその他の胆 道の悪性新生物	236	-	-	-	-	-	-	-	-	-	-	-	-
	男女	113	-	-	-	-	-	-	-	-	-	-	-	-
	男女	123	-	-	-	-	-	-	-	-	-	-	-	-

35～39	40～44	45～49	50～54	55～59	60～64	65～69	70～74	75～79	80～84	85～89	90～94	95～99	100歳～	不詳			
38	52	101	162	241	361	699	1,182	1,350	2,288	3,432	3,529	1,809	409	-	総 数		
25	33	68	107	172	251	490	808	873	1,323	1,626	1,224	402	65	-		男	
13	19	33	55	69	110	209	374	477	965	1,806	2,305	1,407	344	-		女	
-	-	1	2	2	4	3	12	15	31	36	35	11	1	-	01000	感染症及び寄生虫症	
-	-	1	1	2	3	3	7	8	14	17	14	3	-	-		男	
-	-	-	1	-	1	-	5	7	17	19	21	8	1	-		女	
-	-	-	1	-	-	-	-	2	-	4	4	1	1	-	01100	腸管感染症	
-	-	-	-	-	-	-	-	-	-	3	1	-	-	-		男	
-	-	-	1	-	-	-	-	2	-	1	3	1	1	-		女	
-	-	-	-	-	-	-	-	-	-	3	1	-	-	-	01200	結核	
-	-	-	-	-	-	-	-	1	4	5	3	-	-	-		男	
-	-	-	-	-	-	-	-	-	1	1	1	-	-	-		女	
-	-	-	-	-	-	-	-	1	4	4	3	-	-	-	01201	呼吸器結核	
-	-	-	-	-	-	-	-	1	1	4	2	-	-	-		男	
-	-	-	-	-	-	-	-	-	3	1	1	-	-	-		女	
-	-	-	-	-	-	-	-	-	-	1	-	-	-	-	01202	その他の結核	
-	-	-	-	-	-	-	-	-	-	-	-	-	-	-		男	
-	-	-	-	-	-	-	-	-	-	1	-	-	-	-		女	
-	-	-	-	2	1	1	6	7	10	18	16	2	-	-	01300	敗血症	
-	-	-	-	2	1	1	4	5	5	7	5	1	-	-		男	
-	-	-	-	-	-	-	2	2	5	11	11	1	-	-		女	
-	-	-	-	-	1	-	-	2	3	4	5	-	-	-	01400	ウイルス肝炎	
-	-	-	-	-	1	-	-	1	1	1	3	-	-	-		男	
-	-	-	-	-	-	-	-	1	2	3	2	-	-	-	01401	B型ウイルス肝炎	
-	-	-	-	-	-	-	-	1	-	-	1	-	-	-		女	
-	-	-	-	-	-	-	-	1	-	-	-	-	-	-	01402	C型ウイルス肝炎	
-	-	-	-	-	1	-	-	-	1	1	2	-	-	-		男	
-	-	-	-	-	-	-	-	1	2	3	1	-	-	-		女	
-	-	-	-	-	-	-	-	-	-	-	1	-	-	-	01403	その他のウイルス肝炎	
-	-	-	-	-	-	-	-	-	-	-	1	-	-	-		男	
-	-	-	-	-	-	-	1	-	-	-	-	-	-	-	01500	ヒト免疫不全ウイルス [HIV]病	
-	-	-	-	-	-	-	1	-	-	-	-	-	-	-		女	
-	-	1	1	-	2	2	5	3	14	5	7	8	-	-	01600	その他の感染症及び寄 生虫症	
-	-	1	1	-	1	2	2	1	7	2	3	2	-	-		男	
-	-	-	-	-	1	-	3	2	7	3	4	6	-	-		女	
13	22	28	53	91	153	348	545	493	723	834	516	146	18	-	02000	新生物	
5	9	10	26	52	90	238	377	326	431	421	201	57	3	-		男	
8	13	18	27	39	63	110	168	167	292	413	315	89	15	-		女	
13	22	27	52	90	149	336	531	481	701	796	494	141	18	-	02100	悪性新生物	
5	9	10	26	52	88	227	366	318	422	401	195	54	3	-		男	
8	13	17	26	38	61	109	165	163	279	395	299	87	15	-		女	
-	-	-	1	5	3	7	10	8	13	14	8	4	-	-	02101	口唇、口腔及び咽頭の 悪性新生物	
-	-	-	1	3	3	5	9	5	9	6	1	2	-	-		男	
-	-	-	-	2	-	2	1	3	4	8	7	2	-	-		女	
-	-	2	-	5	3	9	15	15	23	17	11	2	-	-	02102	食道の悪性新生物	
-	-	1	-	4	2	8	12	11	19	13	6	1	-	-		男	
-	-	1	-	1	1	1	3	4	4	4	5	1	-	-		女	
2	3	6	5	5	26	49	64	59	101	120	95	23	1	-	02103	胃の悪性新生物	
1	2	2	3	4	18	38	44	42	70	78	38	5	-	-		男	
1	1	4	2	1	8	11	20	17	31	42	57	18	1	-		女	
1	2	2	4	9	9	27	32	38	65	75	69	22	5	-	02104	結腸の悪性新生物	
-	1	1	4	5	6	18	20	26	33	27	19	6	1	-		男	
1	1	1	-	4	3	9	12	12	32	48	50	16	4	-		女	
-	2	3	2	7	9	15	25	15	23	23	20	3	2	-	02105	直腸S状結腸移行部及 び直腸の悪性新生物	
-	1	2	2	3	4	10	21	9	18	9	10	2	-	-		男	
-	1	1	-	4	5	5	4	6	5	14	10	1	2	-		女	
-	-	-	1	4	7	19	40	30	40	34	15	2	-	-	02106	肝及び肝内胆管の悪性 新生物	
-	-	-	1	3	6	18	35	20	30	12	5	1	-	-		男	
-	-	-	-	1	1	1	5	10	10	22	10	1	-	-		女	
-	-	-	2	4	4	13	28	27	45	65	33	13	2	-	02107	胆のう及びその他の胆 道の悪性新生物	
-	-	-	1	1	2	7	15	19	26	30	10	2	-	-		男	
-	-	-	1	3	2	6	13	8	19	35	23	11	2	-		女	

第3表 死亡数 性・年齢(5歳階級)・死因简单分類別

		総数	0歳	1歳	2歳	3歳	4歳	0～4歳	5～9	10～14	15～19	20～24	25～29	30～34
02108	膵の悪性新生物	408	-	-	-	-	-	-	-	-	-	-	-	-
	男	185	-	-	-	-	-	-	-	-	-	-	-	-
	女	223	-	-	-	-	-	-	-	-	-	-	-	-
02109	喉頭の悪性新生物	6	-	-	-	-	-	-	-	-	-	-	-	-
	男	6	-	-	-	-	-	-	-	-	-	-	-	-
	女	-	-	-	-	-	-	-	-	-	-	-	-	-
02110	気管, 気管支及び肺の悪性新生物	702	-	-	-	-	-	-	-	-	-	-	1	-
	男	512	-	-	-	-	-	-	-	-	-	-	1	-
	女	190	-	-	-	-	-	-	-	-	-	-	-	-
02111	皮膚の悪性新生物	16	-	-	-	-	-	-	-	-	-	-	-	-
	男	9	-	-	-	-	-	-	-	-	-	-	-	-
	女	7	-	-	-	-	-	-	-	-	-	-	-	-
02112	乳房の悪性新生物	128	-	-	-	-	-	-	-	-	-	-	-	-
	男	1	-	-	-	-	-	-	-	-	-	-	-	-
	女	127	-	-	-	-	-	-	-	-	-	-	-	-
02113	子宮の悪性新生物	64	-	-	-	-	-	-	-	-	-	-	-	-
	男
	女	64	-	-	-	-	-	-	-	-	-	-	-	-
02114	卵巣の悪性新生物	47	-	-	-	-	-	-	-	-	-	-	1	1
	男
	女	47	-	-	-	-	-	-	-	-	-	-	1	1
02115	前立腺の悪性新生物	133	-	-	-	-	-	-	-	-	-	-	-	-
	男	133	-	-	-	-	-	-	-	-	-	-	-	-
	女
02116	膀胱の悪性新生物	120	-	-	-	-	-	-	-	-	-	-	-	-
	男	77	-	-	-	-	-	-	-	-	-	-	-	-
	女	43	-	-	-	-	-	-	-	-	-	-	-	-
02117	中枢神経系の悪性新生物	22	-	-	-	-	-	-	-	-	-	-	1	-
	男	16	-	-	-	-	-	-	-	-	-	-	-	-
	女	6	-	-	-	-	-	-	-	-	-	-	1	-
02118	悪性リンパ腫	135	-	-	-	-	-	-	-	-	1	-	-	-
	男	66	-	-	-	-	-	-	-	-	1	-	-	-
	女	69	-	-	-	-	-	-	-	-	-	-	-	-
02119	白血病	77	-	-	-	-	-	-	-	-	-	-	1	2
	男	38	-	-	-	-	-	-	-	-	-	-	1	-
	女	39	-	-	-	-	-	-	-	-	-	-	-	2
02120	その他のリンパ組織, 造血組織及び関連組織の悪性新生物	52	-	-	-	-	-	-	-	-	-	-	-	-
	男	19	-	-	-	-	-	-	-	-	-	-	-	-
	女	33	-	-	-	-	-	-	-	-	-	-	-	-
02121	その他の悪性新生物	281	-	-	-	-	-	-	-	-	-	-	1	2
	男	152	-	-	-	-	-	-	-	-	-	-	1	2
	女	129	-	-	-	-	-	-	-	-	-	-	-	-
02200	その他の新生物	132	-	-	-	-	-	-	-	-	-	-	-	-
	男	70	-	-	-	-	-	-	-	-	-	-	-	-
	女	62	-	-	-	-	-	-	-	-	-	-	-	-
02201	中枢神経系のその他の新生物	29	-	-	-	-	-	-	-	-	-	-	-	-
	男	14	-	-	-	-	-	-	-	-	-	-	-	-
	女	15	-	-	-	-	-	-	-	-	-	-	-	-
02202	中枢神経系を除くその他の新生物	103	-	-	-	-	-	-	-	-	-	-	-	-
	男	56	-	-	-	-	-	-	-	-	-	-	-	-
	女	47	-	-	-	-	-	-	-	-	-	-	-	-
03000	血液及び造血器の疾患並びに免疫機構の障害	44	-	-	-	-	-	-	-	-	-	-	-	-
	男	19	-	-	-	-	-	-	-	-	-	-	-	-
	女	25	-	-	-	-	-	-	-	-	-	-	-	-
03100	貧血	24	-	-	-	-	-	-	-	-	-	-	-	-
	男	10	-	-	-	-	-	-	-	-	-	-	-	-
	女	14	-	-	-	-	-	-	-	-	-	-	-	-
03200	その他の血液及び造血器の疾患並びに免疫機構の障害	20	-	-	-	-	-	-	-	-	-	-	-	-
	男	9	-	-	-	-	-	-	-	-	-	-	-	-
	女	11	-	-	-	-	-	-	-	-	-	-	-	-
04000	内分泌, 栄養及び代謝疾患	192	-	-	-	-	-	-	-	-	-	1	-	-
	男	92	-	-	-	-	-	-	-	-	-	1	-	-
	女	100	-	-	-	-	-	-	-	-	-	-	-	-
04100	糖尿病	98	-	-	-	-	-	-	-	-	-	-	-	-
	男	49	-	-	-	-	-	-	-	-	-	-	-	-
	女	49	-	-	-	-	-	-	-	-	-	-	-	-

35～39	40～44	45～49	50～54	55～59	60～64	65～69	70～74	75～79	80～84	85～89	90～94	95～99	100歳～	不詳		
-	2	1	6	9	20	41	72	67	71	72	35	10	2	-	02108	脾の悪性新生物
-	-	-	4	6	12	19	50	39	27	18	5	5	-	-		男女
-	2	1	2	3	8	22	22	28	44	54	30	5	2	-	02109	喉頭の悪性新生物
-	-	-	-	1	-	1	1	3	-	-	-	-	-	-		男女
-	-	-	-	1	-	1	1	3	-	-	-	-	-	-		男女
1	3	-	6	13	20	75	127	97	122	135	77	24	1	-	02110	気管、気管支及び肺の悪性新生物
1	2	-	5	11	14	59	103	79	88	94	41	13	1	-		男女
-	1	-	1	2	6	16	24	18	34	41	36	11	-	-	02111	皮膚の悪性新生物
-	-	-	-	1	-	-	2	2	-	5	3	1	1	-		男女
-	-	-	-	1	-	-	1	1	-	4	2	-	-	-		男女
-	-	-	-	-	1	-	1	1	-	1	1	1	1	-	02112	乳房の悪性新生物
3	1	2	8	4	8	14	20	13	17	18	14	6	-	-		男女
-	-	-	-	-	-	-	-	-	-	1	-	-	-	-		男女
3	1	2	8	4	8	14	20	13	17	17	14	6	-	-	02113	子宮の悪性新生物
3	1	4	2	6	3	6	9	5	14	7	2	2	-	-		男女
.		男女
3	1	4	2	6	3	6	9	5	14	7	2	2	-	-	02114	卵巣の悪性新生物
-	2	2	6	2	5	5	2	6	3	6	4	2	-	-		男女
.		男女
-	2	2	6	2	5	5	2	6	3	6	4	2	-	-	02115	前立腺の悪性新生物
-	-	1	-	1	2	7	11	17	29	36	21	8	-	-		男女
-	-	1	-	1	2	7	11	17	29	36	21	8	-	-		男女
.		男女
-	-	-	-	-	3	5	9	12	21	36	23	7	4	-	02116	膀胱の悪性新生物
-	-	-	-	-	2	5	8	10	17	20	10	4	1	-		男女
-	-	-	-	-	1	-	1	2	4	16	13	3	3	-		男女
-	1	-	2	2	2	3	-	4	4	1	-	-	-	-	02117	中枢神経系の悪性新生物
-	-	-	2	2	1	2	2	-	3	3	1	-	-	-		男女
-	1	-	-	-	1	-	1	-	1	1	-	-	-	-		男女
-	1	-	-	1	5	6	21	18	28	32	17	5	-	-	02118	悪性リンパ腫
-	-	-	-	-	4	5	11	12	13	15	4	1	-	-		男女
-	1	-	-	1	1	1	10	6	15	17	13	4	-	-		男女
1	-	2	1	3	7	5	12	9	12	18	4	-	-	-	02119	白血病
1	-	2	-	2	5	4	7	5	3	6	2	-	-	-		男女
-	-	-	1	1	2	1	5	4	9	12	2	-	-	-		男女
-	-	-	1	-	2	3	5	4	17	15	5	-	-	-	02120	その他のリンパ組織、造血組織及び関連組織の悪性新生物
-	-	-	-	-	-	1	2	1	11	4	-	-	-	-		男女
-	-	-	1	-	2	2	3	3	6	11	5	-	-	-		男女
2	4	2	5	8	10	27	23	36	53	64	37	7	-	-	02121	その他の悪性新生物
2	3	1	3	5	7	20	14	19	26	25	20	4	-	-		男女
-	1	1	2	3	3	7	9	17	27	39	17	3	-	-	02200	その他の新生物
-	-	1	1	1	4	12	14	12	22	38	22	5	-	-		男女
-	-	-	-	-	2	11	11	8	9	20	6	3	-	-		男女
-	-	1	1	1	2	1	3	4	13	18	16	2	-	-	02201	中枢神経系のその他の新生物
-	-	-	-	-	1	5	3	2	2	9	6	1	-	-		男女
-	-	-	-	-	4	3	1	-	5	1	-	-	-	-		男女
-	-	-	-	-	1	1	-	1	2	4	5	1	-	-		男女
-	-	1	1	1	3	7	11	10	20	29	16	4	-	-	02202	中枢神経系を除くその他の新生物
-	-	-	-	-	2	7	8	7	9	15	5	3	-	-		男女
-	-	1	1	1	1	-	3	3	11	14	11	1	-	-		男女
-	-	-	2	1	1	3	-	3	7	10	11	5	1	-	03000	血液及び造血器の疾患並びに免疫機構の障害
-	-	-	1	1	-	3	-	1	3	5	8	2	1	-		男女
-	-	-	1	1	-	-	-	3	4	4	6	5	1	-	03100	貧血
-	-	-	1	-	-	-	-	2	2	1	1	3	-	-		男女
-	-	-	-	-	-	-	-	1	2	3	5	2	1	-		男女
-	-	-	1	1	1	3	-	-	3	6	5	-	-	-	03200	その他の血液及び造血器の疾患並びに免疫機構の障害
-	-	-	-	1	-	-	-	-	2	4	2	-	-	-		男女
-	-	1	1	3	4	12	15	16	29	43	40	23	4	-	04000	内分泌、栄養及び代謝疾患
-	-	1	1	2	4	9	10	10	14	23	15	1	1	-		男女
-	-	-	-	1	-	3	5	6	15	20	25	22	3	-		男女
-	-	1	-	3	4	10	10	9	12	22	20	6	1	-	04100	糖尿病
-	-	1	-	2	4	8	7	6	4	9	8	-	-	-		男女
-	-	-	-	1	-	2	3	3	8	13	12	6	1	-		男女

第3表 死亡数 性・年齢(5歳階級)・死因簡単分類別

		総数	0歳	1歳	2歳	3歳	4歳	0～4歳	5～9	10～14	15～19	20～24	25～29	30～34
04200	その他の内分泌, 栄養 及び代謝疾患	94	-	-	-	-	-	-	-	-	-	1	-	-
	男	43	-	-	-	-	-	-	-	-	-	1	-	-
	女	51	-	-	-	-	-	-	-	-	-	-	-	-
05000	精神及び行動の障害	396	-	-	-	-	-	-	-	-	-	1	-	-
	男	140	-	-	-	-	-	-	-	-	-	-	-	-
	女	256	-	-	-	-	-	-	-	-	-	1	-	-
05100	血管性及び詳細不明の 痴呆	366	-	-	-	-	-	-	-	-	-	-	-	-
	男	125	-	-	-	-	-	-	-	-	-	-	-	-
	女	241	-	-	-	-	-	-	-	-	-	-	-	-
05200	その他の精神及び行動 の障害	30	-	-	-	-	-	-	-	-	-	1	-	-
	男	15	-	-	-	-	-	-	-	-	-	-	-	-
	女	15	-	-	-	-	-	-	-	-	-	1	-	-
06000	神経系の疾患	772	-	-	-	-	-	-	-	-	-	1	1	-
	男	316	-	-	-	-	-	-	-	-	-	-	-	-
	女	456	-	-	-	-	-	-	-	-	-	1	1	-
06100	髄膜炎	1	-	-	-	-	-	-	-	-	-	-	-	-
	男	-	-	-	-	-	-	-	-	-	-	-	-	-
	女	1	-	-	-	-	-	-	-	-	-	-	-	-
06200	脊髄性筋萎縮症及び関 連症候群	30	-	-	-	-	-	-	-	-	-	-	-	-
	男	17	-	-	-	-	-	-	-	-	-	-	-	-
	女	13	-	-	-	-	-	-	-	-	-	-	-	-
06300	パーキンソン病	111	-	-	-	-	-	-	-	-	-	-	-	-
	男	52	-	-	-	-	-	-	-	-	-	-	-	-
	女	59	-	-	-	-	-	-	-	-	-	-	-	-
06400	アルツハイマー病	448	-	-	-	-	-	-	-	-	-	-	-	-
	男	159	-	-	-	-	-	-	-	-	-	-	-	-
	女	289	-	-	-	-	-	-	-	-	-	-	-	-
06500	その他の神経系の疾患	182	-	-	-	-	-	-	-	-	-	1	1	-
	男	88	-	-	-	-	-	-	-	-	-	-	-	-
	女	94	-	-	-	-	-	-	-	-	-	1	1	-
07000	眼及び付属器の疾患	-	-	-	-	-	-	-	-	-	-	-	-	-
	男	-	-	-	-	-	-	-	-	-	-	-	-	-
	女	-	-	-	-	-	-	-	-	-	-	-	-	-
08000	耳及び乳様突起の疾患	1	-	-	-	-	-	-	-	-	-	-	-	-
	男	1	-	-	-	-	-	-	-	-	-	-	-	-
	女	-	-	-	-	-	-	-	-	-	-	-	-	-
09000	循環器系の疾患	4,222	-	-	-	-	-	-	-	1	2	3	1	4
	男	1,928	-	-	-	-	-	-	-	-	1	1	1	3
	女	2,294	-	-	-	-	-	-	-	1	1	2	-	1
09100	高血圧性疾患	90	-	-	-	-	-	-	-	-	-	-	-	-
	男	23	-	-	-	-	-	-	-	-	-	-	-	-
	女	67	-	-	-	-	-	-	-	-	-	-	-	-
09101	高血圧性心疾患及び心 腎疾患	52	-	-	-	-	-	-	-	-	-	-	-	-
	男	12	-	-	-	-	-	-	-	-	-	-	-	-
	女	40	-	-	-	-	-	-	-	-	-	-	-	-
09102	その他の高血圧性疾患	38	-	-	-	-	-	-	-	-	-	-	-	-
	男	11	-	-	-	-	-	-	-	-	-	-	-	-
	女	27	-	-	-	-	-	-	-	-	-	-	-	-
09200	心疾患(高血圧性を除 く)	2,548	-	-	-	-	-	-	-	1	2	2	1	3
	男	1,177	-	-	-	-	-	-	-	-	1	1	1	3
	女	1,371	-	-	-	-	-	-	-	1	1	1	-	-
09201	慢性リウマチ性心疾患	23	-	-	-	-	-	-	-	-	-	-	-	-
	男	7	-	-	-	-	-	-	-	-	-	-	-	-
	女	16	-	-	-	-	-	-	-	-	-	-	-	-
09202	急性心筋梗塞	610	-	-	-	-	-	-	-	-	-	-	-	2
	男	334	-	-	-	-	-	-	-	-	-	-	-	2
	女	276	-	-	-	-	-	-	-	-	-	-	-	-
09203	その他の虚血性心疾患	289	-	-	-	-	-	-	-	-	-	-	-	-
	男	162	-	-	-	-	-	-	-	-	-	-	-	-
	女	127	-	-	-	-	-	-	-	-	-	-	-	-
09204	慢性非リウマチ性心内 膜疾患	154	-	-	-	-	-	-	-	-	-	1	-	-
	男	41	-	-	-	-	-	-	-	-	-	-	-	-
	女	113	-	-	-	-	-	-	-	-	-	1	-	-
09205	心筋症	33	-	-	-	-	-	-	-	-	-	-	-	-
	男	25	-	-	-	-	-	-	-	-	-	-	-	-
	女	8	-	-	-	-	-	-	-	-	-	-	-	-

35～39	40～44	45～49	50～54	55～59	60～64	65～69	70～74	75～79	80～84	85～89	90～94	95～99	100歳～	不詳			
-	-	-	1	-	-	2	5	7	17	21	20	17	3	-	04200	その他の内分泌, 栄養及び代謝疾患	男女
-	-	-	1	-	-	1	3	4	10	14	7	1	1	-			
-	-	-	-	-	-	1	2	3	7	7	13	16	2	-			
-	-	-	2	-	2	7	13	12	52	99	106	76	26	-	05000	精神及び行動の障害	男女
-	-	-	2	-	1	4	9	6	30	40	29	14	5	-			
-	-	-	-	-	1	3	4	6	22	59	77	62	21	-			
-	-	-	-	-	-	4	11	10	43	94	104	76	24	-	05100	血管性及び詳細不明の痴呆	男女
-	-	-	-	-	-	3	7	5	24	38	29	14	5	-			
-	-	-	-	-	-	1	4	5	19	56	75	62	19	-			
-	-	-	2	-	2	3	2	2	9	5	2	-	2	-	05200	その他の精神及び行動の障害	男女
-	-	-	2	-	1	1	2	1	6	2	-	-	-	-			
-	-	-	-	-	1	2	-	1	3	3	2	-	2	-			
2	2	1	4	12	17	20	41	65	126	204	174	86	16	-	06000	神経系の疾患	男女
1	-	-	1	8	11	13	22	38	71	73	57	19	2	-			
1	2	1	3	4	6	7	19	27	55	131	117	67	14	-	06100	髄膜炎	男女
-	-	-	-	-	-	-	1	-	-	-	-	-	-	-			
-	-	-	-	-	-	-	-	-	-	-	-	-	-	-			
-	-	-	1	2	2	2	6	8	4	4	1	-	-	-	06200	脊髄性筋萎縮症及び関連症候群	男女
-	-	-	-	2	1	1	4	3	3	3	-	-	-	-			
-	-	-	1	-	1	1	2	5	1	1	1	-	-	-			
-	-	-	-	2	1	3	7	13	30	39	11	4	1	-	06300	パーキンソン病	男女
-	-	-	-	2	-	3	6	7	16	16	2	-	-	-			
-	-	-	-	-	1	-	1	6	14	23	9	4	1	-			
-	-	-	-	-	-	2	10	21	53	130	144	76	12	-	06400	アルツハイマー病	男女
-	-	-	-	-	-	1	5	13	31	44	47	17	1	-			
-	-	-	-	-	-	1	5	8	22	86	97	59	11	-			
2	2	1	3	8	14	13	17	23	39	31	18	6	3	-	06500	その他の神経系の疾患	男女
1	-	-	1	4	10	8	7	15	21	10	8	2	1	-			
1	2	1	2	4	4	5	10	8	18	21	10	4	2	-	07000	眼及び付属器の疾患	男女
-	-	-	-	-	-	-	-	-	-	-	-	-	-	-			
-	-	-	-	-	-	-	-	-	-	-	-	-	-	-			
-	-	-	-	-	-	-	1	-	-	-	-	-	-	-	08000	耳及び乳様突起の疾患	男女
-	-	-	-	-	-	-	1	-	-	-	-	-	-	-			
-	-	-	-	-	-	-	-	-	-	-	-	-	-	-			
5	8	38	47	67	86	157	285	365	581	907	1,025	548	92	-	09000	循環器系の疾患	男女
2	8	31	35	60	71	115	208	225	317	399	322	116	13	-			
3	-	7	12	7	15	42	77	140	264	508	703	432	79	-			
-	-	-	-	1	-	-	1	5	11	16	20	31	5	-	09100	高血圧性疾患	男女
-	-	-	-	1	-	-	-	1	6	7	2	5	1	-			
-	-	-	-	-	-	-	1	4	5	9	18	26	4	-			
-	-	-	-	1	-	-	-	3	6	11	10	19	2	-	09101	高血圧性心疾患及び心腎疾患	男女
-	-	-	-	1	-	-	-	1	3	5	-	2	-	-			
-	-	-	-	-	-	-	-	2	3	6	10	17	2	-			
-	-	-	-	-	-	-	1	2	5	5	10	12	3	-	09102	その他の高血圧性疾患	男女
-	-	-	-	-	-	-	-	-	3	2	2	3	1	-			
-	-	-	-	-	-	-	1	2	2	3	8	9	2	-			
2	5	22	26	44	52	101	144	219	340	533	665	326	60	-	09200	心疾患(高血圧性を除く)	男女
1	5	19	20	42	44	73	100	139	187	233	219	78	11	-			
1	-	3	6	2	8	28	44	80	153	300	446	248	49	-	09201	慢性リウマチ性心疾患	男女
-	-	-	-	-	-	1	1	1	1	10	5	3	1	-			
-	-	-	-	-	-	1	1	-	-	4	1	-	-	-			
-	-	-	-	-	-	-	-	1	1	6	4	3	1	-			
-	1	10	13	19	23	44	61	79	107	105	104	36	6	-	09202	急性心筋梗塞	男女
-	1	8	9	18	20	33	37	52	55	48	39	8	4	-			
-	-	2	4	1	3	11	24	27	52	57	65	28	2	-			
1	-	2	3	5	11	20	23	38	39	63	57	21	6	-	09203	その他の虚血性心疾患	男女
1	-	2	3	5	11	16	19	27	27	24	22	4	1	-			
-	-	-	-	-	-	4	4	11	12	39	35	17	5	-			
-	1	-	-	-	-	-	3	9	16	43	52	25	4	-	09204	慢性非リウマチ性心内膜疾患	男女
-	1	-	-	-	-	-	3	5	6	11	8	7	-	-			
-	-	-	-	-	-	-	-	4	10	32	44	18	4	-			
-	-	2	2	2	2	1	4	8	5	4	2	1	-	-	09205	心筋症	男女
-	-	2	2	2	2	1	3	5	3	4	1	-	-	-			
-	-	-	-	-	-	-	1	3	2	-	1	1	-	-			

第3表 死亡数 性・年齢(5歳階級)・死因简单分類別

	総数	0歳	1歳	2歳	3歳	4歳	0～4歳	5～9	10～14	15～19	20～24	25～29	30～34
09206 不整脈及び伝導障害	385	-	-	-	-	-	-	-	1	2	1	-	1
男女	187	-	-	-	-	-	-	-	-	1	1	-	1
09207 心不全	1,016	-	-	-	-	-	-	-	1	1	-	-	-
男女	402	-	-	-	-	-	-	-	-	-	-	-	-
09208 その他の心疾患	614	-	-	-	-	-	-	-	-	-	-	-	-
男女	38	-	-	-	-	-	-	-	-	-	-	1	-
09300 脳血管疾患	1,304	-	-	-	-	-	-	-	-	-	1	-	1
男女	589	-	-	-	-	-	-	-	-	-	-	-	-
09301 くも膜下出血	715	-	-	-	-	-	-	-	-	-	1	-	1
男女	110	-	-	-	-	-	-	-	-	-	1	-	1
09302 脳内出血	34	-	-	-	-	-	-	-	-	-	-	-	-
男女	76	-	-	-	-	-	-	-	-	-	1	-	1
09303 脳梗塞	315	-	-	-	-	-	-	-	-	-	-	-	-
男女	170	-	-	-	-	-	-	-	-	-	-	-	-
09304 その他の脳血管疾患	145	-	-	-	-	-	-	-	-	-	-	-	-
男女	857	-	-	-	-	-	-	-	-	-	-	-	-
09400 大動脈瘤及び解離	375	-	-	-	-	-	-	-	-	-	-	-	-
男女	482	-	-	-	-	-	-	-	-	-	-	-	-
09500 その他の循環器系の疾患	22	-	-	-	-	-	-	-	-	-	-	-	-
男女	10	-	-	-	-	-	-	-	-	-	-	-	-
10000 呼吸器系の疾患	12	-	-	-	-	-	-	-	-	-	-	-	-
男女	209	-	-	-	-	-	-	-	-	-	-	-	-
10100 インフルエンザ	100	-	-	-	-	-	-	-	-	-	-	-	-
男女	109	-	-	-	-	-	-	-	-	-	-	-	-
10200 肺炎	71	-	-	-	-	-	-	-	-	-	-	-	-
男女	39	-	-	-	-	-	-	-	-	-	-	-	-
10300 急性気管支炎	32	-	-	-	-	-	-	-	-	-	-	-	-
男女	1,726	-	-	-	-	-	-	-	-	-	-	1	-
10400 慢性閉塞症肺疾患	1,036	-	-	-	-	-	-	-	-	-	-	1	-
男女	690	-	-	-	-	-	-	-	-	-	-	-	-
10500 喘息	-	-	-	-	-	-	-	-	-	-	-	-	-
男女	-	-	-	-	-	-	-	-	-	-	-	-	-
10600 その他の呼吸器系の疾患	742	-	-	-	-	-	-	-	-	-	-	1	-
男女	426	-	-	-	-	-	-	-	-	-	-	1	-
10601 誤嚥性肺炎	316	-	-	-	-	-	-	-	-	-	-	-	-
男女	5	-	-	-	-	-	-	-	-	-	-	-	-
10602 間質性肺疾患	1	-	-	-	-	-	-	-	-	-	-	-	-
男女	4	-	-	-	-	-	-	-	-	-	-	-	-
10603 その他の呼吸器系の疾患	192	-	-	-	-	-	-	-	-	-	-	-	-
男女	163	-	-	-	-	-	-	-	-	-	-	-	-
11000 消化器系の疾患	29	-	-	-	-	-	-	-	-	-	-	-	-
男女	12	-	-	-	-	-	-	-	-	-	-	-	-
11100 胃潰瘍及び十二指腸潰瘍	3	-	-	-	-	-	-	-	-	-	-	-	-
男女	9	-	-	-	-	-	-	-	-	-	-	-	-
11200 その他の消化器系の疾患	775	-	-	-	-	-	-	-	-	-	-	-	-
男女	443	-	-	-	-	-	-	-	-	-	-	-	-
11300 誤嚥性肺炎	332	-	-	-	-	-	-	-	-	-	-	-	-
男女	469	-	-	-	-	-	-	-	-	-	-	-	-
11400 間質性肺疾患	261	-	-	-	-	-	-	-	-	-	-	-	-
男女	208	-	-	-	-	-	-	-	-	-	-	-	-
11500 その他の消化器系の疾患	181	-	-	-	-	-	-	-	-	-	-	-	-
男女	109	-	-	-	-	-	-	-	-	-	-	-	-
11600 胃潰瘍及び十二指腸潰瘍	72	-	-	-	-	-	-	-	-	-	-	-	-
男女	125	-	-	-	-	-	-	-	-	-	-	-	-
11700 その他の消化器系の疾患	73	-	-	-	-	-	-	-	-	-	-	-	-
男女	52	-	-	-	-	-	-	-	-	-	-	-	-
11800 消化器系の疾患	580	1	-	-	-	-	1	-	-	-	-	1	2
男女	284	-	-	-	-	-	-	-	-	-	-	1	1
11900 胃潰瘍及び十二指腸潰瘍	296	1	-	-	-	-	1	-	-	-	-	-	1
男女	25	-	-	-	-	-	-	-	-	-	-	-	-
12000 その他の消化器系の疾患	11	-	-	-	-	-	-	-	-	-	-	-	-
男女	14	-	-	-	-	-	-	-	-	-	-	-	-

35～39	40～44	45～49	50～54	55～59	60～64	65～69	70～74	75～79	80～84	85～89	90～94	95～99	100歳～	不詳			
1	3	5	5	10	7	13	19	30	49	81	103	47	7	-	09206	不整脈及び伝導障害	
-	3	4	3	10	6	8	12	21	25	40	37	14	1	-			男
1	-	1	2	-	1	5	7	9	24	41	66	33	6	-			女
-	-	2	3	5	9	19	32	50	114	216	340	190	36	-	09207	心不全	
-	-	2	3	5	5	12	25	25	66	99	111	44	5	-			男
-	-	-	-	-	4	7	7	25	48	117	229	146	31	-			女
-	-	1	-	3	-	3	1	4	9	11	2	3	-	-	09208	その他の心疾患	
-	-	1	-	2	-	2	-	4	5	3	-	1	-	-			男
-	-	-	-	1	-	1	-	1	-	4	8	2	2	-			女
1	3	14	16	16	25	40	105	110	192	300	284	172	24	-	09300	脳血管疾患	
-	3	10	13	11	19	31	84	68	106	134	81	28	1	-			男
1	-	4	3	5	6	9	21	42	86	166	203	144	23	-			女
1	1	3	3	1	8	9	8	9	21	23	16	5	-	-	09301	くも膜下出血	
-	1	2	1	-	6	5	4	2	8	1	3	1	-	-			男
1	-	1	2	1	2	4	4	7	13	22	13	4	-	-			女
-	2	9	11	9	14	19	47	30	44	66	41	21	2	-	09302	脳内出血	
-	2	8	10	6	11	16	37	17	17	31	12	3	-	-			男
-	-	1	1	3	3	3	10	13	27	35	29	18	2	-			女
-	-	2	2	4	2	11	47	69	126	207	222	143	22	-	09303	脳梗塞	
-	-	-	2	4	2	9	41	48	80	100	65	23	1	-			男
-	-	2	-	-	-	2	6	21	46	107	157	120	21	-			女
-	-	-	-	2	1	1	3	2	1	4	5	3	-	-	09304	その他の脳血管疾患	
-	-	-	-	1	-	1	2	1	1	2	1	1	-	-			男
-	-	-	-	1	1	-	1	1	-	2	4	2	-	-			女
2	-	1	4	6	8	13	24	24	30	45	38	12	2	-	09400	大動脈瘤及び解離	
1	-	1	1	6	7	8	16	12	13	18	14	3	-	-			男
1	-	-	3	-	1	5	8	12	17	27	24	9	2	-			女
-	-	1	1	-	1	3	11	7	8	13	18	7	1	-	09500	その他の循環器系の疾患	
-	-	1	1	-	1	3	8	5	5	7	6	2	-	-			男
-	-	-	-	-	-	-	3	2	3	6	12	5	1	-			女
1	-	1	6	5	15	37	95	145	284	436	467	197	36	-	10000	呼吸器系の疾患	
1	-	1	6	5	10	33	65	112	201	272	244	75	10	-			男
-	-	-	-	-	5	4	30	33	83	164	223	122	26	-			女
-	-	-	-	-	-	-	-	-	-	-	-	-	-	-	10100	インフルエンザ	
-	-	-	-	-	-	-	-	-	-	-	-	-	-	-			男
-	-	-	-	-	-	-	-	-	-	-	-	-	-	-			女
-	-	-	4	-	5	14	33	57	98	196	230	86	18	-	10200	肺炎	
-	-	-	4	-	3	13	24	48	62	118	120	28	5	-			男
-	-	-	-	-	2	1	9	9	36	78	110	58	13	-			女
-	-	-	-	-	-	-	-	1	-	2	2	-	-	-	10300	急性気管支炎	
-	-	-	-	-	-	-	-	-	-	1	-	-	-	-			男
-	-	-	-	-	-	-	-	1	-	1	2	-	-	-			女
-	-	-	-	1	1	8	11	24	37	51	40	16	3	-	10400	慢性閉塞症肺疾患	
-	-	-	-	1	1	7	9	23	35	42	31	12	2	-			男
-	-	-	-	-	1	2	1	2	9	9	4	1	-	-			女
-	-	-	-	-	-	1	2	1	2	2	3	1	-	-	10500	喘息	
-	-	-	-	-	-	1	1	-	-	1	-	-	-	-			男
-	-	-	-	-	-	-	1	1	2	1	3	1	-	-			女
1	-	1	2	4	9	14	49	62	147	185	192	94	15	-	10600	その他の呼吸器系の疾患	
1	-	1	2	4	6	12	31	41	104	110	93	35	3	-			男
-	-	-	-	-	3	2	18	21	43	75	99	59	12	-			女
-	-	-	1	1	3	6	24	26	68	117	140	72	11	-	10601	誤嚥性肺炎	
-	-	-	1	1	2	6	17	18	50	74	65	25	2	-			男
-	-	-	-	-	1	-	7	8	18	43	75	47	9	-			女
-	-	-	-	1	3	6	15	24	61	40	22	9	-	-	10602	間質性肺疾患	
-	-	-	-	1	2	4	6	17	44	23	8	4	-	-			男
-	-	-	-	-	1	2	9	7	17	17	14	5	-	-			女
1	-	1	1	2	3	2	10	12	18	28	30	13	4	-	10603	その他の呼吸器系の疾患	
1	-	1	1	2	2	2	8	6	10	13	20	6	1	-			男
-	-	-	-	-	1	-	2	6	8	15	10	7	3	-			女
2	4	7	13	19	31	26	36	48	80	117	130	47	16	-	11000	消化器系の疾患	
1	2	7	9	17	24	18	24	28	43	48	48	10	3	-			男
1	2	-	4	2	7	8	12	20	37	69	82	37	13	-			女
-	-	1	1	-	3	2	2	2	2	4	6	1	1	-	11100	胃潰瘍及び十二指腸潰瘍	
-	-	1	1	-	3	1	-	2	-	1	2	-	-	-			男
-	-	-	-	-	-	1	2	-	2	3	4	1	1	-			女

第3表 死亡数 性・年齢(5歳階級)・死因简单分類別

		総数	0歳	1歳	2歳	3歳	4歳	0～4歳	5～9	10～14	15～19	20～24	25～29	30～34
11200	ヘルニア及び腸閉塞	97	-	-	-	-	-	-	-	-	-	-	1	1
	男	51	-	-	-	-	-	-	-	-	-	-	1	-
	女	46	-	-	-	-	-	-	-	-	-	-	-	1
11300	肝疾患	125	-	-	-	-	-	-	-	-	-	-	-	1
	男	70	-	-	-	-	-	-	-	-	-	-	-	1
	女	55	-	-	-	-	-	-	-	-	-	-	-	-
11301	肝硬変(アルコール性を除く)	52	-	-	-	-	-	-	-	-	-	-	-	-
	男	15	-	-	-	-	-	-	-	-	-	-	-	-
	女	37	-	-	-	-	-	-	-	-	-	-	-	-
11302	その他の肝疾患	73	-	-	-	-	-	-	-	-	-	-	-	1
	男	55	-	-	-	-	-	-	-	-	-	-	-	1
	女	18	-	-	-	-	-	-	-	-	-	-	-	-
11400	その他の消化器系の疾患	333	1	-	-	-	-	1	-	-	-	-	-	-
	男	152	-	-	-	-	-	-	-	-	-	-	-	-
	女	181	1	-	-	-	-	1	-	-	-	-	-	-
12000	皮膚及び皮下組織の疾患	27	-	-	-	-	-	-	-	-	-	-	-	-
	男	11	-	-	-	-	-	-	-	-	-	-	-	-
	女	16	-	-	-	-	-	-	-	-	-	-	-	-
13000	筋骨格系及び結合組織の疾患	86	-	-	-	-	-	-	-	-	-	-	-	-
	男	31	-	-	-	-	-	-	-	-	-	-	-	-
	女	55	-	-	-	-	-	-	-	-	-	-	-	-
14000	尿路器系の疾患	483	-	-	-	-	-	-	-	-	-	1	-	-
	男	235	-	-	-	-	-	-	-	-	-	1	-	-
	女	248	-	-	-	-	-	-	-	-	-	-	-	-
14100	糸球体疾患及び腎尿管間質性疾患	58	-	-	-	-	-	-	-	-	-	1	-	-
	男	17	-	-	-	-	-	-	-	-	-	1	-	-
	女	41	-	-	-	-	-	-	-	-	-	-	-	-
14200	腎不全	324	-	-	-	-	-	-	-	-	-	-	-	-
	男	183	-	-	-	-	-	-	-	-	-	-	-	-
	女	141	-	-	-	-	-	-	-	-	-	-	-	-
14201	急性腎不全	19	-	-	-	-	-	-	-	-	-	-	-	-
	男	12	-	-	-	-	-	-	-	-	-	-	-	-
	女	7	-	-	-	-	-	-	-	-	-	-	-	-
14202	慢性腎不全	244	-	-	-	-	-	-	-	-	-	-	-	-
	男	146	-	-	-	-	-	-	-	-	-	-	-	-
	女	98	-	-	-	-	-	-	-	-	-	-	-	-
14203	詳細不明の腎不全	61	-	-	-	-	-	-	-	-	-	-	-	-
	男	25	-	-	-	-	-	-	-	-	-	-	-	-
	女	36	-	-	-	-	-	-	-	-	-	-	-	-
14300	その他の尿路器系の疾患	101	-	-	-	-	-	-	-	-	-	-	-	-
	男	35	-	-	-	-	-	-	-	-	-	-	-	-
	女	66	-	-	-	-	-	-	-	-	-	-	-	-
15000	妊娠,分娩及び産じょく	-	-	-	-	-	-	-	-	-	-	-	-	-
	男	・	・	・	・	・	・	・	・	・	・	・	・	・
	女	-	-	-	-	-	-	-	-	-	-	-	-	-
16000	周産期に発生した病態	3	2	-	-	-	-	2	1	-	-	-	-	-
	男	1	1	-	-	-	-	1	-	-	-	-	-	-
	女	2	1	-	-	-	-	1	1	-	-	-	-	-
16100	妊娠期間及び胎児発育に関連する障害	-	-	-	-	-	-	-	-	-	-	-	-	-
	男	-	-	-	-	-	-	-	-	-	-	-	-	-
	女	-	-	-	-	-	-	-	-	-	-	-	-	-
16200	出産外傷	-	-	-	-	-	-	-	-	-	-	-	-	-
	男	-	-	-	-	-	-	-	-	-	-	-	-	-
	女	-	-	-	-	-	-	-	-	-	-	-	-	-
16300	周産期に特異的な呼吸障害及び心血管障害	-	-	-	-	-	-	-	-	-	-	-	-	-
	男	-	-	-	-	-	-	-	-	-	-	-	-	-
	女	-	-	-	-	-	-	-	-	-	-	-	-	-
16400	周産期に特異的な感染症	-	-	-	-	-	-	-	-	-	-	-	-	-
	男	-	-	-	-	-	-	-	-	-	-	-	-	-
	女	-	-	-	-	-	-	-	-	-	-	-	-	-
16500	胎児及び新生児の出血性障害及び血液障害	1	1	-	-	-	-	1	-	-	-	-	-	-
	男	1	1	-	-	-	-	1	-	-	-	-	-	-
	女	-	-	-	-	-	-	-	-	-	-	-	-	-
16600	その他の周産期に発生した病態	2	1	-	-	-	-	1	1	-	-	-	-	-
	男	-	-	-	-	-	-	-	-	-	-	-	-	-
	女	2	1	-	-	-	-	1	1	-	-	-	-	-

35～39	40～44	45～49	50～54	55～59	60～64	65～69	70～74	75～79	80～84	85～89	90～94	95～99	100歳～	不詳		
-	-	-	1	2	2	2	9	8	12	21	25	12	1	-	11200	ヘルニア及び腸閉塞
-	-	-	1	2	2	1	8	5	6	12	9	3	1	-		男女
-	-	-	-	-	-	1	1	3	6	9	16	9	-	-		男女
2	3	3	10	11	15	11	12	15	15	17	9	-	1	-	11300	肝疾患
1	1	3	7	11	11	9	6	8	6	2	4	-	-	-		男女
1	2	-	3	-	4	2	6	7	9	15	5	-	1	-		男女
-	-	-	3	-	1	5	8	8	8	12	7	-	-	-	11301	肝硬変(アルコール性を除く)
-	-	-	-	-	1	4	3	2	2	-	3	-	-	-		男女
-	-	-	3	-	-	1	5	6	6	12	4	-	-	-		男女
2	3	3	7	11	14	6	4	7	7	5	2	-	1	-	11302	その他の肝疾患
1	1	3	7	11	10	5	3	6	4	2	1	-	-	-		男女
1	2	-	-	-	4	1	1	1	3	3	1	-	1	-		男女
-	1	3	1	6	11	11	13	23	51	75	90	34	13	-	11400	その他の消化器系の疾患
-	1	3	-	4	8	7	10	13	31	33	33	7	2	-		男女
-	-	-	1	2	3	4	3	10	20	42	57	27	11	-		男女
-	-	-	-	-	1	1	2	2	4	7	6	4	-	-	12000	皮膚及び皮下組織の疾患
-	-	-	-	-	1	-	1	1	2	2	3	1	-	-		男女
-	-	-	-	-	-	1	1	1	2	5	3	3	-	-		男女
-	-	1	1	1	1	4	12	10	19	21	13	1	2	-	13000	筋骨格系及び結合組織の疾患
-	-	1	-	-	1	1	3	3	10	8	4	-	-	-		男女
-	-	-	1	1	-	3	9	7	9	13	9	1	2	-		男女
-	-	1	3	2	3	15	29	41	89	120	117	54	8	-	14000	尿路性器系の疾患
-	-	1	2	1	2	10	19	25	57	59	43	14	1	-		男女
-	-	-	1	1	1	5	10	16	32	61	74	40	7	-		男女
-	-	-	-	-	-	2	5	5	11	14	14	5	1	-	14100	糸球体疾患及び腎尿管間質性疾患
-	-	-	-	-	-	1	4	1	4	2	3	1	-	-		男女
-	-	-	-	-	-	1	1	4	7	12	11	4	1	-		男女
-	-	1	3	2	2	11	17	29	61	85	72	37	4	-	14200	腎不全
-	-	1	2	1	2	8	13	22	43	51	28	11	1	-		男女
-	-	-	1	1	-	3	4	7	18	34	44	26	3	-		男女
-	-	-	1	-	1	1	-	-	2	6	6	2	-	-	14201	急性腎不全
-	-	-	1	-	1	1	-	-	2	4	3	-	-	-		男女
-	-	-	-	-	-	-	-	-	-	2	3	2	-	-		男女
-	-	1	2	2	-	10	16	23	50	65	46	26	3	-	14202	慢性腎不全
-	-	1	1	1	-	7	12	17	36	39	23	8	1	-		男女
-	-	-	1	1	-	3	4	6	14	26	23	18	2	-		男女
-	-	-	-	-	1	-	1	6	9	14	20	9	1	-	14203	詳細不明の腎不全
-	-	-	-	-	1	-	1	5	5	8	2	3	-	-		男女
-	-	-	-	-	-	-	-	1	4	6	18	6	1	-		男女
-	-	-	-	-	1	2	7	7	17	21	31	12	3	-	14300	その他の尿路性器系の疾患
-	-	-	-	-	-	1	2	2	10	6	12	2	-	-		男女
-	-	-	-	-	1	1	5	5	7	15	19	10	3	-	15000	妊娠、分娩及び産じょく
・	・	・	・	・	・	・	・	・	・	・	・	・	・	・		男女
-	-	-	-	-	-	-	-	-	-	-	-	-	-	-	16000	周産期に発生した病態
-	-	-	-	-	-	-	-	-	-	-	-	-	-	-		男女
-	-	-	-	-	-	-	-	-	-	-	-	-	-	-	16100	妊娠期間及び胎児発育に関連する障害
-	-	-	-	-	-	-	-	-	-	-	-	-	-	-		男女
-	-	-	-	-	-	-	-	-	-	-	-	-	-	-	16200	出産外傷
-	-	-	-	-	-	-	-	-	-	-	-	-	-	-		男女
-	-	-	-	-	-	-	-	-	-	-	-	-	-	-	16300	周産期に特異的な呼吸障害及び心血管障害
-	-	-	-	-	-	-	-	-	-	-	-	-	-	-		男女
-	-	-	-	-	-	-	-	-	-	-	-	-	-	-	16400	周産期に特異的な感染症
-	-	-	-	-	-	-	-	-	-	-	-	-	-	-		男女
-	-	-	-	-	-	-	-	-	-	-	-	-	-	-	16500	胎児及び新生児の出血性障害及び血液障害
-	-	-	-	-	-	-	-	-	-	-	-	-	-	-		男女
-	-	-	-	-	-	-	-	-	-	-	-	-	-	-	16600	その他の周産期に発生した病態
-	-	-	-	-	-	-	-	-	-	-	-	-	-	-		男女

第3表 死亡数 性・年齢(5歳階級)・死因簡単分類別

		総数	0歳	1歳	2歳	3歳	4歳	0～4歳	5～9	10～14	15～19	20～24	25～29	30～34
17000	先天奇形、変形及び染色体異常	18	3	-	1	-	1	5	1	-	-	1	-	-
	男	10	1	-	1	-	1	3	1	-	-	-	-	-
	女	8	2	-	-	-	-	2	-	-	-	1	-	-
17100	神経系の先天奇形	1	-	-	-	-	-	-	-	-	-	-	-	-
	男	-	-	-	-	-	-	-	-	-	-	-	-	-
	女	1	-	-	-	-	-	-	-	-	-	-	-	-
17200	循環器系の先天奇形	6	3	-	-	-	-	3	-	-	-	-	-	-
	男	4	1	-	-	-	-	1	-	-	-	-	-	-
	女	2	2	-	-	-	-	2	-	-	-	-	-	-
17201	心臓の先天奇形	5	3	-	-	-	-	3	-	-	-	-	-	-
	男	3	1	-	-	-	-	1	-	-	-	-	-	-
	女	2	2	-	-	-	-	2	-	-	-	-	-	-
17202	その他の循環器系の先天奇形	1	-	-	-	-	-	-	-	-	-	-	-	-
	男	1	-	-	-	-	-	-	-	-	-	-	-	-
	女	-	-	-	-	-	-	-	-	-	-	-	-	-
17300	消化器系の先天奇形	-	-	-	-	-	-	-	-	-	-	-	-	-
	男	-	-	-	-	-	-	-	-	-	-	-	-	-
	女	-	-	-	-	-	-	-	-	-	-	-	-	-
17400	その他の先天奇形及び変形	4	-	-	-	-	-	-	1	-	-	-	-	-
	男	2	-	-	-	-	-	-	1	-	-	-	-	-
	女	2	-	-	-	-	-	-	-	-	-	-	-	-
17500	染色体異常、他に分類されないもの	7	-	-	1	-	1	2	-	-	-	1	-	-
	男	4	-	-	1	-	1	2	-	-	-	-	-	-
	女	3	-	-	-	-	-	-	-	-	-	1	-	-
18000	症状、徴候及び異常臨床所見・異常検査所見で他に分類されないもの	2,281	-	1	-	-	-	1	-	1	-	-	-	1
	男	634	-	-	-	-	-	-	-	-	-	-	-	1
	女	1,647	-	1	-	-	-	1	-	1	-	-	-	-
18100	老衰	2,120	-	-	-	-	-	-	-	-	-	-	-	-
	男	540	-	-	-	-	-	-	-	-	-	-	-	-
	女	1,580	-	-	-	-	-	-	-	-	-	-	-	-
18200	乳幼児突然死症候群	-	-	-	-	-	-	-	-	-	-	-	-	-
	男	-	-	-	-	-	-	-	-	-	-	-	-	-
	女	-	-	-	-	-	-	-	-	-	-	-	-	-
18300	その他の症状、徴候及び異常臨床所見・異常検査所見で他に分類されないもの	161	-	1	-	-	-	1	-	1	-	-	-	1
	男	94	-	-	-	-	-	-	-	-	-	-	-	1
	女	67	-	1	-	-	-	1	-	1	-	-	-	-
20000	傷病及び死亡の外因	717	-	1	-	-	-	1	1	2	5	19	9	15
	男	436	-	1	-	-	-	1	1	1	2	15	7	13
	女	281	-	-	-	-	-	-	-	1	3	4	2	2
20100	不慮の事故	419	-	-	-	-	-	-	1	-	-	3	-	2
	男	238	-	-	-	-	-	-	1	-	-	2	-	2
	女	181	-	-	-	-	-	-	-	-	-	1	-	-
20101	交通事故	30	-	-	-	-	-	-	-	-	-	1	-	-
	男	22	-	-	-	-	-	-	-	-	-	-	-	-
	女	8	-	-	-	-	-	-	-	-	-	1	-	-
20102	転倒・転落	102	-	-	-	-	-	-	-	-	-	-	-	-
	男	46	-	-	-	-	-	-	-	-	-	-	-	-
	女	56	-	-	-	-	-	-	-	-	-	-	-	-
20103	不慮の溺死及び溺水	86	-	-	-	-	-	-	1	-	-	-	-	-
	男	46	-	-	-	-	-	-	1	-	-	-	-	-
	女	40	-	-	-	-	-	-	-	-	-	-	-	-
20104	不慮の窒息	103	-	-	-	-	-	-	-	-	-	-	-	-
	男	53	-	-	-	-	-	-	-	-	-	-	-	-
	女	50	-	-	-	-	-	-	-	-	-	-	-	-
20105	煙、火及び火災への曝露	5	-	-	-	-	-	-	-	-	-	-	-	-
	男	4	-	-	-	-	-	-	-	-	-	-	-	-
	女	1	-	-	-	-	-	-	-	-	-	-	-	-
20106	有害物質による不慮の中毒及び有害物質への曝露	7	-	-	-	-	-	-	-	-	-	2	-	2
	男	7	-	-	-	-	-	-	-	-	-	2	-	2
	女	-	-	-	-	-	-	-	-	-	-	-	-	-
20107	その他の不慮の事故	86	-	-	-	-	-	-	-	-	-	-	-	-
	男	60	-	-	-	-	-	-	-	-	-	-	-	-
	女	26	-	-	-	-	-	-	-	-	-	-	-	-
20200	自殺	211	-	-	-	-	-	-	-	2	5	14	9	11
	男	154	-	-	-	-	-	-	-	1	2	11	7	10
	女	57	-	-	-	-	-	-	-	1	3	3	2	1

35～39	40～44	45～49	50～54	55～59	60～64	65～69	70～74	75～79	80～84	85～89	90～94	95～99	100歳～	不詳	
-	-	2	-	1	4	1	-	1	-	2	-	-	-	-	17000 先天奇形, 変形及び染色体異常
-	-	1	-	-	2	1	-	1	-	1	-	-	-	-	男女
-	-	1	-	1	2	-	-	-	-	1	-	-	-	-	17100 神経系の先天奇形
-	-	1	-	-	-	-	-	-	-	-	-	-	-	-	男女
-	-	1	-	-	-	-	-	-	-	-	-	-	-	-	17200 循環器系の先天奇形
-	-	1	-	-	1	-	-	-	-	1	-	-	-	-	男女
-	-	1	-	-	1	-	-	-	-	1	-	-	-	-	17201 心臓の先天奇形
-	-	1	-	-	1	-	-	-	-	-	-	-	-	-	男女
-	-	-	-	-	-	-	-	-	-	1	-	-	-	-	17202 その他の循環器系の先天奇形
-	-	-	-	-	-	-	-	-	-	1	-	-	-	-	男女
-	-	-	-	-	-	-	-	-	-	-	-	-	-	-	17300 消化器系の先天奇形
-	-	-	-	-	-	-	-	-	-	-	-	-	-	-	男女
-	-	-	-	-	1	-	-	1	-	1	-	-	-	-	17400 その他の先天奇形及び変形
-	-	-	-	-	-	-	-	1	-	-	-	-	-	-	男女
-	-	-	-	-	1	-	-	-	-	1	-	-	-	-	17500 染色体異常, 他に分類されないもの
-	-	-	-	1	2	1	-	-	-	-	-	-	-	-	男女
-	-	-	-	1	1	1	-	-	-	-	-	-	-	-	男女
-	1	3	1	5	7	16	35	70	166	453	773	567	181	-	18000 症状, 徴候及び異常臨床所見・異常検査所見で他に分類されないもの
-	1	3	1	5	6	9	23	45	69	181	191	76	23	-	男女
-	-	-	-	-	1	7	12	25	97	272	582	491	158	-	18100 老衰
-	-	-	-	-	1	4	13	53	147	424	748	552	178	-	男女
-	-	-	-	-	-	2	6	34	55	167	181	72	23	-	18200 乳幼児突然死症候群
-	-	-	-	-	1	2	7	19	92	257	567	480	155	-	男女
-	-	-	-	-	-	-	-	-	-	-	-	-	-	-	18300 その他の症状, 徴候及び異常臨床所見・異常検査所見で他に分類されないもの
-	-	-	-	-	-	-	-	-	-	-	-	-	-	-	男女
-	1	3	1	5	6	12	22	17	19	29	25	15	3	-	20000 傷病及び死亡の外因
-	1	3	1	5	6	7	17	11	14	14	10	4	-	-	男女
-	-	-	-	-	-	5	5	6	5	15	15	11	3	-	20100 不慮の事故
15	15	16	26	32	30	45	52	60	84	135	107	41	7	-	男女
15	13	11	22	20	22	34	33	40	51	74	46	12	3	-	20101 交通事故
-	2	5	4	12	8	11	19	20	33	61	61	29	4	-	男女
2	3	2	9	12	13	22	30	34	56	106	82	37	5	-	20102 転倒・転落
2	3	1	8	8	8	17	16	23	37	60	37	11	2	-	男女
-	-	1	1	4	5	5	14	11	19	46	45	26	3	-	20103 不慮の溺死及び溺水
-	2	1	1	2	2	5	3	2	5	2	4	-	-	-	男女
-	2	1	1	2	2	4	1	1	3	1	4	-	-	-	男女
-	-	-	-	-	-	1	2	1	2	1	-	-	-	-	20104 不慮の窒息
1	-	-	2	2	2	1	2	10	10	29	25	16	2	-	男女
1	-	-	2	2	1	1	2	6	8	14	6	2	1	-	男女
-	-	-	-	-	1	-	-	4	2	15	19	14	1	-	20105 煙, 火及び火災への曝露
-	1	-	2	3	3	7	11	10	15	16	13	3	1	-	男女
-	1	-	2	1	2	6	6	5	7	6	7	1	1	-	20106 有害物質による不慮の中毒及び有害物質への曝露
-	-	-	-	2	1	1	5	5	8	10	6	2	-	-	男女
-	-	1	3	2	4	5	8	8	10	27	23	10	2	-	20107 その他の不慮の事故
-	-	-	2	1	2	2	4	7	4	17	11	3	-	-	男女
-	-	1	1	1	2	3	4	1	6	10	12	7	2	-	20108 自殺
-	-	-	-	-	-	1	-	-	-	3	1	-	-	-	男女
-	-	-	-	-	-	1	-	-	-	2	1	-	-	-	20200 自殺
1	-	-	-	1	-	-	-	-	1	-	-	-	-	-	男女
1	-	-	-	1	-	-	-	-	1	-	-	-	-	-	男女
-	-	-	1	2	2	3	6	4	15	29	16	8	-	-	20200 自殺
-	-	-	1	1	1	3	3	4	14	20	8	5	-	-	男女
-	-	-	-	1	1	-	3	-	1	9	8	3	-	-	男女
12	11	13	16	19	13	18	14	18	15	14	4	2	1	-	20200 自殺
12	10	9	14	12	11	13	11	14	7	6	2	1	1	-	男女
-	1	4	2	7	2	5	3	4	8	8	2	1	-	-	男女

第3表 死亡数 性・年齢(5歳階級)・死因简单分類別

		総数	0歳	1歳	2歳	3歳	4歳	0～4歳	5～9	10～14	15～19	20～24	25～29	30～34
20300	他殺	-	-	-	-	-	-	-	-	-	-	-	-	-
	男	-	-	-	-	-	-	-	-	-	-	-	-	-
	女	-	-	-	-	-	-	-	-	-	-	-	-	-
20400	その他の外因	87	-	1	-	-	-	1	-	-	-	2	-	2
	男	44	-	1	-	-	-	1	-	-	-	2	-	1
	女	43	-	-	-	-	-	-	-	-	-	-	-	1
22000	特殊目的用コード	55	-	-	-	-	-	-	-	-	-	-	-	-
	男	31	-	-	-	-	-	-	-	-	-	-	-	-
	女	24	-	-	-	-	-	-	-	-	-	-	-	-
22100	重症急性呼吸器症候群[SARS]	-	-	-	-	-	-	-	-	-	-	-	-	-
	男	-	-	-	-	-	-	-	-	-	-	-	-	-
	女	-	-	-	-	-	-	-	-	-	-	-	-	-
22200	その他の特殊目的用コード	55	-	-	-	-	-	-	-	-	-	-	-	-
	男	31	-	-	-	-	-	-	-	-	-	-	-	-
	女	24	-	-	-	-	-	-	-	-	-	-	-	-

35～39	40～44	45～49	50～54	55～59	60～64	65～69	70～74	75～79	80～84	85～89	90～94	95～99	100歳～	不詳			
-	-	-	-	-	-	-	-	-	-	-	-	-	-	-	20300	他殺	
-	-	-	-	-	-	-	-	-	-	-	-	-	-	-			男
-	-	-	-	-	-	-	-	-	-	-	-	-	-	-			女
1	1	1	1	1	4	5	8	8	13	15	21	2	1	-	20400	その他の外因	
1	-	1	-	-	3	4	6	3	7	8	7	-	-	-			男
-	1	-	1	1	1	1	2	5	6	7	14	2	1	-			女
-	-	1	1	-	2	4	9	4	13	8	9	3	1	-	22000	特殊目的用コード	
-	-	-	-	-	2	2	6	3	9	3	4	1	1	-			男
-	-	1	1	-	2	3	1	4	5	5	2	-	-	-			女
-	-	-	-	-	-	-	-	-	-	-	-	-	-	-	22100	重症急性呼吸器症候群[SARS]	
-	-	-	-	-	-	-	-	-	-	-	-	-	-	-			男
-	-	-	-	-	-	-	-	-	-	-	-	-	-	-			女
-	-	1	1	-	2	4	9	4	13	8	9	3	1	-	22200	その他の特殊目的用コード	
-	-	-	-	-	2	2	6	3	9	3	4	1	1	-			男
-	-	1	1	-	-	2	3	1	4	5	5	2	-	-			女

第4表 死亡数 性・死亡の場所・死因簡単分類別

	総数	施設内							施設外		
		総数	病院	診療所	介護老人 保健施設	介護 医療院	助産所	老人 ホーム	総数	自宅	その他
総 数	15,753	13,276	10,219	177	540	22	-	2,318	2,477	2,274	203
男	7,533	6,244	5,389	61	189	8	-	597	1,289	1,171	118
女	8,220	7,032	4,830	116	351	14	-	1,721	1,188	1,103	85
01000 感染症及び寄生虫症	154	149	135	2	3	-	-	9	5	4	1
男	74	73	71	-	1	-	-	1	1	1	-
女	80	76	64	2	2	-	-	8	4	3	1
01100 腸管感染症	14	14	12	-	1	-	-	1	-	-	-
男	5	5	5	-	-	-	-	-	-	-	-
女	9	9	7	-	1	-	-	1	-	-	-
01200 結核	13	12	12	-	-	-	-	-	1	1	-
男	8	8	8	-	-	-	-	-	-	-	-
女	5	4	4	-	-	-	-	-	1	1	-
01201 呼吸器結核	12	11	11	-	-	-	-	-	1	1	-
男	8	8	8	-	-	-	-	-	-	-	-
女	4	3	3	-	-	-	-	-	1	1	-
01202 その他の結核	1	1	1	-	-	-	-	-	-	-	-
男	-	-	-	-	-	-	-	-	-	-	-
女	1	1	1	-	-	-	-	-	-	-	-
01300 敗血症	63	63	60	1	-	-	-	2	-	-	-
男	31	31	31	-	-	-	-	-	-	-	-
女	32	32	29	1	-	-	-	2	-	-	-
01400 ウイルス肝炎	15	14	12	-	1	-	-	1	1	1	-
男	7	6	5	-	1	-	-	-	1	1	-
女	8	8	7	-	-	-	-	1	-	-	-
01401 B型ウイルス肝炎	2	2	2	-	-	-	-	-	-	-	-
男	1	1	1	-	-	-	-	-	-	-	-
女	1	1	1	-	-	-	-	-	-	-	-
01402 C型ウイルス肝炎	12	11	9	-	1	-	-	1	1	1	-
男	5	4	3	-	1	-	-	-	1	1	-
女	7	7	6	-	-	-	-	1	-	-	-
01403 その他のウイルス肝炎	1	1	1	-	-	-	-	-	-	-	-
男	1	1	1	-	-	-	-	-	-	-	-
女	-	-	-	-	-	-	-	-	-	-	-
01500 ヒト免疫不全ウイルス[HIV]病	1	1	1	-	-	-	-	-	-	-	-
男	1	1	1	-	-	-	-	-	-	-	-
女	-	-	-	-	-	-	-	-	-	-	-
01600 その他の感染症及び寄生虫症	48	45	38	1	1	-	-	5	3	2	1
男	22	22	21	-	-	-	-	1	-	-	-
女	26	23	17	1	1	-	-	4	3	2	1
02000 新生物	3,996	3,188	2,888	23	44	1	-	232	808	784	24
男	2,254	1,799	1,685	9	17	1	-	87	455	442	13
女	1,742	1,389	1,203	14	27	-	-	145	353	342	11
02100 悪性新生物	3,864	3,075	2,788	22	38	1	-	226	789	766	23
男	2,184	1,737	1,629	8	16	1	-	83	447	434	13
女	1,680	1,338	1,159	14	22	-	-	143	342	332	10
02101 口唇、口腔及び咽頭の悪性新生物	73	54	51	-	2	-	-	1	19	19	-
男	44	32	32	-	-	-	-	-	12	12	-
女	29	22	19	-	2	-	-	1	7	7	-
02102 食道の悪性新生物	102	83	77	1	1	-	-	4	19	17	2
男	77	64	62	-	1	-	-	1	13	11	2
女	25	19	15	1	-	-	-	3	6	6	-
02103 胃の悪性新生物	561	429	387	6	4	-	-	32	132	128	4
男	347	264	247	1	2	-	-	14	83	81	2
女	214	165	140	5	2	-	-	18	49	47	2
02104 結腸の悪性新生物	360	300	260	1	6	-	-	33	60	59	1
男	167	136	124	1	-	-	-	11	31	30	1
女	193	164	136	-	6	-	-	22	29	29	-
02105 直腸S状結腸移行部及び直腸の悪性新生物	149	122	110	-	4	-	-	8	27	27	-
男	91	73	67	-	3	-	-	3	18	18	-
女	58	49	43	-	1	-	-	5	9	9	-
02106 肝及び肝内胆管の悪性新生物	192	154	147	-	-	-	-	7	38	38	-
男	131	108	107	-	-	-	-	1	23	23	-
女	61	46	40	-	-	-	-	6	15	15	-

	総数	施設内							施設外		
		総数	病院	診療所	介護老人 保健施設	介護 医療院	助産所	老人 ホーム	総数	自宅	その他
02107 胆のう及びその他の胆 道の悪性新生物	236	177	163	-	2	-	-	12	59	58	1
男	113	79	76	-	1	-	-	2	34	33	1
女	123	98	87	-	1	-	-	10	25	25	-
02108 膵の悪性新生物	408	312	286	1	1	-	-	24	96	95	1
男	185	140	135	-	1	-	-	4	45	44	1
女	223	172	151	1	-	-	-	20	51	51	-
02109 喉頭の悪性新生物	6	3	3	-	-	-	-	-	3	3	-
男	6	3	3	-	-	-	-	-	3	3	-
女	-	-	-	-	-	-	-	-	-	-	-
02110 気管、気管支及び肺の 悪性新生物	702	581	544	3	9	-	-	25	121	118	3
男	512	428	405	1	5	-	-	17	84	84	-
女	190	153	139	2	4	-	-	8	37	34	3
02111 皮膚の悪性新生物	16	11	10	-	-	-	-	1	5	5	-
男	9	7	7	-	-	-	-	-	2	2	-
女	7	4	3	-	-	-	-	1	3	3	-
02112 乳房の悪性新生物	128	102	88	-	2	-	-	12	26	23	3
男	1	1	1	-	-	-	-	-	-	-	-
女	127	101	87	-	2	-	-	12	26	23	3
02113 子宮の悪性新生物	64	48	43	-	1	-	-	4	16	16	-
男
女	64	48	43	-	1	-	-	4	16	16	-
02114 卵巣の悪性新生物	47	35	33	-	-	-	-	2	12	12	-
男
女	47	35	33	-	-	-	-	2	12	12	-
02115 前立腺の悪性新生物	133	106	90	3	2	-	-	11	27	25	2
男	133	106	90	3	2	-	-	11	27	25	2
女
02116 膀胱の悪性新生物	120	98	83	1	2	-	-	12	22	20	2
男	77	63	57	-	-	-	-	6	14	13	1
女	43	35	26	1	2	-	-	6	8	7	1
02117 中枢神経系の悪性新生 物	22	19	14	-	1	-	-	4	3	3	-
男	16	13	10	-	1	-	-	2	3	3	-
女	6	6	4	-	-	-	-	2	-	-	-
02118 悪性リンパ腫	135	115	106	2	-	1	-	6	20	19	1
男	66	59	55	-	-	1	-	3	7	6	1
女	69	56	51	2	-	-	-	3	13	13	-
02119 白血病	77	65	63	-	1	-	-	1	12	11	1
男	38	32	32	-	-	-	-	-	6	5	1
女	39	33	31	-	1	-	-	1	6	6	-
02120 その他のリンパ組織、造 血組織及び関連組織の 悪性新生物	52	47	37	-	-	-	-	10	5	5	-
男	19	16	14	-	-	-	-	2	3	3	-
女	33	31	23	-	-	-	-	8	2	2	-
02121 その他の悪性新生物	281	214	193	4	-	-	-	17	67	65	2
男	152	113	105	2	-	-	-	6	39	38	1
女	129	101	88	2	-	-	-	11	28	27	1
02200 その他の新生物	132	113	100	1	6	-	-	6	19	18	1
男	70	62	56	1	1	-	-	4	8	8	-
女	62	51	44	-	5	-	-	2	11	10	1
02201 中枢神経系のその他の 新生物	29	25	21	-	1	-	-	3	4	4	-
男	14	13	11	-	-	-	-	2	1	1	-
女	15	12	10	-	1	-	-	1	3	3	-
02202 中枢神経系を除くその 他の新生物	103	88	79	1	5	-	-	3	15	14	1
男	56	49	45	1	1	-	-	2	7	7	-
女	47	39	34	-	4	-	-	1	8	7	1
03000 血液及び造血器の疾患 並びに免疫機構の障害	44	42	36	-	2	-	-	4	2	2	-
男	19	18	17	-	1	-	-	-	1	1	-
女	25	24	19	-	1	-	-	4	1	1	-
03100 貧血	24	23	20	-	1	-	-	2	1	1	-
男	10	9	9	-	-	-	-	-	1	1	-
女	14	14	11	-	1	-	-	2	-	-	-
03200 その他の血液及び造血 器の疾患並びに免疫機 構の障害	20	19	16	-	1	-	-	2	1	1	-
男	9	9	8	-	1	-	-	-	-	-	-
女	11	10	8	-	-	-	-	2	1	1	-

第4表 死亡数 性・死亡の場所・死因簡単分類別

	総数	施設内							施設外		
		総数	病院	診療所	介護老人 保健施設	介護 医療院	助産所	老人 ホーム	総数	自宅	その他
04000 内分泌、栄養及び代謝疾患	192	166	126	2	13	-	-	25	26	23	3
男	92	81	72	-	1	-	-	8	11	10	1
女	100	85	54	2	12	-	-	17	15	13	2
04100 糖尿病	98	86	69	-	6	-	-	11	12	9	3
男	49	44	39	-	1	-	-	4	5	4	1
女	49	42	30	-	5	-	-	7	7	5	2
04200 その他の内分泌、栄養及び代謝疾患	94	80	57	2	7	-	-	14	14	14	-
男	43	37	33	-	-	-	-	4	6	6	-
女	51	43	24	2	7	-	-	10	8	8	-
05000 精神及び行動の障害	396	373	156	6	39	2	-	170	23	18	5
男	140	136	77	3	16	-	-	40	4	4	-
女	256	237	79	3	23	2	-	130	19	14	5
05100 血管性及び詳細不明の痴呆	366	343	136	6	37	2	-	162	23	18	5
男	125	121	65	3	15	-	-	38	4	4	-
女	241	222	71	3	22	2	-	124	19	14	5
05200 その他の精神及び行動の障害	30	30	20	-	2	-	-	8	-	-	-
男	15	15	12	-	1	-	-	2	-	-	-
女	15	15	8	-	1	-	-	6	-	-	-
06000 神経系の疾患	772	720	415	13	61	1	-	230	52	48	4
男	316	300	223	6	20	-	-	51	16	16	-
女	456	420	192	7	41	1	-	179	36	32	4
06100 髄膜炎	1	1	1	-	-	-	-	-	-	-	-
男	-	-	-	-	-	-	-	-	-	-	-
女	1	1	1	-	-	-	-	-	-	-	-
06200 脊髄性筋萎縮症及び関連症候群	30	28	26	-	-	-	-	2	2	2	-
男	17	16	15	-	-	-	-	1	1	1	-
女	13	12	11	-	-	-	-	1	1	1	-
06300 パーキンソン病	111	105	62	1	13	-	-	29	6	6	-
男	52	49	35	-	3	-	-	11	3	3	-
女	59	56	27	1	10	-	-	18	3	3	-
06400 アルツハイマー病	448	420	199	7	40	1	-	173	28	25	3
男	159	153	101	5	15	-	-	32	6	6	-
女	289	267	98	2	25	1	-	141	22	19	3
06500 その他の神経系の疾患	182	166	127	5	8	-	-	26	16	15	1
男	88	82	72	1	2	-	-	7	6	6	-
女	94	84	55	4	6	-	-	19	10	9	1
07000 眼及び付属器の疾患	-	-	-	-	-	-	-	-	-	-	-
男	-	-	-	-	-	-	-	-	-	-	-
女	-	-	-	-	-	-	-	-	-	-	-
08000 耳及び乳様突起の疾患	1	1	1	-	-	-	-	-	-	-	-
男	1	1	1	-	-	-	-	-	-	-	-
女	-	-	-	-	-	-	-	-	-	-	-
09000 循環器系の疾患	4,222	3,428	2,762	67	152	13	-	434	794	760	34
男	1,928	1,504	1,286	19	58	6	-	135	424	404	20
女	2,294	1,924	1,476	48	94	7	-	299	370	356	14
09100 高血圧性疾患	90	69	34	3	9	-	-	23	21	20	1
男	23	16	9	-	4	-	-	3	7	7	-
女	67	53	25	3	5	-	-	20	14	13	1
09101 高血圧性心疾患及び心腎疾患	52	43	22	2	6	-	-	13	9	9	-
男	12	10	6	-	3	-	-	1	2	2	-
女	40	33	16	2	3	-	-	12	7	7	-
09102 その他の高血圧性疾患	38	26	12	1	3	-	-	10	12	11	1
男	11	6	3	-	1	-	-	2	5	5	-
女	27	20	9	1	2	-	-	8	7	6	1
09200 心疾患(高血圧性を除く)	2,548	1,921	1,643	33	62	6	-	177	627	599	28
男	1,177	832	758	8	22	-	-	44	345	329	16
女	1,371	1,089	885	25	40	6	-	133	282	270	12
09201 慢性リウマチ性心疾患	23	21	20	-	-	-	-	1	2	2	-
男	7	6	6	-	-	-	-	-	1	1	-
女	16	15	14	-	-	-	-	1	1	1	-
09202 急性心筋梗塞	610	296	278	1	8	-	-	9	314	301	13
男	334	146	141	-	1	-	-	4	188	178	10
女	276	150	137	1	7	-	-	5	126	123	3

	総数	施設内							施設外		
		総数	病院	診療所	介護老人 保健施設	介護 医療院	助産所	老人 ホーム	総数	自宅	その他
09203 その他の虚血性心疾患	289	170	140	-	7	1	-	22	119	116	3
男女	162	95	89	-	1	-	-	5	67	66	1
09204 慢性非リウマチ性心内 膜疾患	127	75	51	-	6	1	-	17	52	50	2
男女	154	144	125	2	2	3	-	12	10	10	-
09205 心筋症	41	36	32	1	-	-	-	3	5	5	-
男女	113	108	93	1	2	3	-	9	5	5	-
09206 不整脈及び伝導障害	33	25	23	-	1	-	-	1	8	8	-
男女	25	18	18	-	-	-	-	-	7	7	-
09207 心不全	8	7	5	-	1	-	-	1	1	1	-
男女	385	339	288	-	18	-	-	33	46	42	4
09208 その他の心疾患	187	168	152	-	8	-	-	8	19	18	1
男女	198	171	136	-	10	-	-	25	27	24	3
09300 脳血管疾患	1,016	894	740	30	26	1	-	97	122	116	6
男女	402	348	306	7	12	-	-	23	54	52	2
09301 くも膜下出血	614	546	434	23	14	1	-	74	68	64	4
男女	38	32	29	-	-	1	-	2	6	4	2
09302 脳内出血	19	15	14	-	-	-	-	1	4	2	2
男女	19	17	15	-	-	1	-	1	2	2	-
09303 脳梗塞	1,304	1,172	831	30	80	7	-	224	132	127	5
男女	589	525	392	11	32	6	-	84	64	60	4
09304 その他の脳血管疾患	715	647	439	19	48	1	-	140	68	67	1
男女	110	95	89	1	-	-	-	5	15	14	1
09400 大動脈瘤及び解離	34	26	25	1	-	-	-	-	8	7	1
男女	76	69	64	-	-	-	-	5	7	7	-
09500 その他の循環器系の疾 患	315	253	210	6	9	1	-	27	62	60	2
男女	170	132	116	4	2	1	-	9	38	36	2
10000 呼吸器系の疾患	145	121	94	2	7	-	-	18	24	24	-
男女	857	807	521	22	70	6	-	188	50	48	2
10100 インフルエンザ	375	358	244	6	30	5	-	73	17	16	1
男女	482	449	277	16	40	1	-	115	33	32	1
10200 肺炎	22	17	11	1	1	-	-	4	5	5	-
男女	10	9	7	-	-	-	-	2	1	1	-
10300 急性気管支炎	12	8	4	1	1	-	-	2	4	4	-
男女	209	201	196	-	1	-	-	4	8	8	-
10400 慢性閉塞症肺疾患	100	96	95	-	-	-	-	1	4	4	-
男女	109	105	101	-	1	-	-	3	4	4	-
10500 喘息	71	65	58	1	-	-	-	6	6	6	-
男女	39	35	32	-	-	-	-	3	4	4	-
10600 その他の呼吸器系の疾 患	32	30	26	1	-	-	-	3	2	2	-
男女	1,726	1,663	1,486	24	45	2	-	106	63	58	5
10601 誤嚥性肺炎	1,036	994	917	10	24	-	-	43	42	39	3
男女	690	669	569	14	21	2	-	63	21	19	2
10601 誤嚥性肺炎	-	-	-	-	-	-	-	-	-	-	-
男女	-	-	-	-	-	-	-	-	-	-	-
10601 誤嚥性肺炎	742	724	648	11	17	-	-	48	18	18	-
男女	426	414	381	5	6	-	-	22	12	12	-
10601 誤嚥性肺炎	316	310	267	6	11	-	-	26	6	6	-
男女	5	5	3	-	1	-	-	1	-	-	-
10601 誤嚥性肺炎	1	1	1	-	-	-	-	-	-	-	-
男女	4	4	2	-	1	-	-	1	-	-	-
10601 誤嚥性肺炎	192	179	154	2	8	-	-	15	13	12	1
男女	163	154	138	1	7	-	-	8	9	8	1
10601 誤嚥性肺炎	29	25	16	1	1	-	-	7	4	4	-
男女	12	11	11	-	-	-	-	-	1	1	-
10601 誤嚥性肺炎	3	3	3	-	-	-	-	-	-	-	-
男女	9	8	8	-	-	-	-	-	1	1	-
10601 誤嚥性肺炎	775	744	670	11	19	2	-	42	31	27	4
男女	443	422	394	4	11	-	-	13	21	19	2
10601 誤嚥性肺炎	332	322	276	7	8	2	-	29	10	8	2
男女	469	452	399	9	12	2	-	30	17	15	2
10601 誤嚥性肺炎	261	249	228	3	8	-	-	10	12	10	2
男女	208	203	171	6	4	2	-	20	5	5	-

第4表 死亡数 性・死亡の場所・死因简单分類別

	総数	施設内							施設外		
		総数	病院	診療所	介護老人 保健施設	介護 医療院	助産所	老人 ホーム	総数	自宅	その他
10602 間質性肺疾患	181	172	164	1	2	-	-	5	9	8	1
男女	109	102	100	-	1	-	-	1	7	7	-
男女	72	70	64	1	1	-	-	4	2	1	1
10603 その他の呼吸器系の疾患	125	120	107	1	5	-	-	7	5	4	1
男女	73	71	66	1	2	-	-	2	2	2	-
男女	52	49	41	-	3	-	-	5	3	2	1
11000 消化器系の疾患	580	545	496	7	13	-	-	29	35	30	5
男女	284	263	250	1	6	-	-	6	21	18	3
男女	296	282	246	6	7	-	-	23	14	12	2
11100 胃潰瘍及び十二指腸潰瘍	25	23	23	-	-	-	-	-	2	2	-
男女	11	9	9	-	-	-	-	-	2	2	-
男女	14	14	14	-	-	-	-	-	-	-	-
11200 ヘルニア及び腸閉塞	97	91	84	1	2	-	-	4	6	5	1
男女	51	48	45	-	1	-	-	2	3	3	-
男女	46	43	39	1	1	-	-	2	3	2	1
11300 肝疾患	125	106	101	1	-	-	-	4	19	15	4
男女	70	59	59	-	-	-	-	-	11	8	3
男女	55	47	42	1	-	-	-	4	8	7	1
11301 肝硬変(アルコール性を除く)	52	43	39	1	-	-	-	3	9	7	2
男女	15	12	12	-	-	-	-	-	3	1	2
男女	37	31	27	1	-	-	-	3	6	6	-
11302 その他の肝疾患	73	63	62	-	-	-	-	1	10	8	2
男女	55	47	47	-	-	-	-	-	8	7	1
男女	18	16	15	-	-	-	-	1	2	1	1
11400 その他の消化器系の疾患	333	325	288	5	11	-	-	21	8	8	-
男女	152	147	137	1	5	-	-	4	5	5	-
男女	181	178	151	4	6	-	-	17	3	3	-
12000 皮膚及び皮下組織の疾患	27	23	20	1	-	-	-	2	4	4	-
男女	11	9	8	-	-	-	-	1	2	2	-
男女	16	14	12	1	-	-	-	1	2	2	-
13000 筋骨格系及び結合組織の疾患	86	78	72	2	1	-	-	3	8	8	-
男女	31	30	29	1	-	-	-	-	1	1	-
男女	55	48	43	1	1	-	-	3	7	7	-
14000 尿路器系の疾患	483	468	423	5	11	1	-	28	15	13	2
男女	235	232	216	4	3	-	-	9	3	3	-
男女	248	236	207	1	8	1	-	19	12	10	2
14100 糸球体疾患及び腎尿管間質性疾患	58	57	50	-	2	-	-	5	1	1	-
男女	17	17	17	-	-	-	-	-	-	-	-
男女	41	40	33	-	2	-	-	5	1	1	-
14200 腎不全	324	313	284	4	6	1	-	18	11	9	2
男女	183	181	168	3	2	-	-	8	2	2	-
男女	141	132	116	1	4	1	-	10	9	7	2
14201 急性腎不全	19	19	17	-	-	-	-	2	-	-	-
男女	12	12	12	-	-	-	-	-	-	-	-
男女	7	7	5	-	-	-	-	2	-	-	-
14202 慢性腎不全	244	237	217	4	5	-	-	11	7	5	2
男女	146	145	135	3	2	-	-	5	1	1	-
男女	98	92	82	1	3	-	-	6	6	4	2
14203 詳細不明の腎不全	61	57	50	-	1	1	-	5	4	4	-
男女	25	24	21	-	-	-	-	3	1	1	-
男女	36	33	29	-	1	1	-	2	3	3	-
14300 その他の尿路器系の疾患	101	98	89	1	3	-	-	5	3	3	-
男女	35	34	31	1	1	-	-	1	1	1	-
男女	66	64	58	-	2	-	-	4	2	2	-
15000 妊娠, 分娩及び産じょく	-	-	-	-	-	-	-	-	-	-	-
男女	-	-	-	-	-	-	-	-	-	-	-
16000 周産期に発生した病態	3	3	3	-	-	-	-	-	-	-	-
男女	1	1	1	-	-	-	-	-	-	-	-
男女	2	2	2	-	-	-	-	-	-	-	-
16100 妊娠期間及び胎児発育に関連する障害	-	-	-	-	-	-	-	-	-	-	-
男女	-	-	-	-	-	-	-	-	-	-	-

	総数	施設内							施設外			
		総数	病院	診療所	介護老人 保健施設	介護 医療院	助産所	老人 ホーム	総数	自宅	その他	
16200 出産外傷	-	-	-	-	-	-	-	-	-	-	-	-
男女	-	-	-	-	-	-	-	-	-	-	-	-
16300 周産期に特異的な呼吸 障害及び心血管障害	-	-	-	-	-	-	-	-	-	-	-	-
男女	-	-	-	-	-	-	-	-	-	-	-	-
16400 周産期に特異的な感染 症	-	-	-	-	-	-	-	-	-	-	-	-
男女	-	-	-	-	-	-	-	-	-	-	-	-
16500 胎児及び新生児の出血 性障害及び血液障害	1	1	1	-	-	-	-	-	-	-	-	-
男女	1	1	1	-	-	-	-	-	-	-	-	-
16600 その他の周産期に発生 した病態	2	2	2	-	-	-	-	-	-	-	-	-
男女	2	2	2	-	-	-	-	-	-	-	-	-
17000 先天奇形, 変形及び染 色体異常	18	17	17	-	-	-	-	-	1	1	-	-
男女	10	9	9	-	-	-	-	-	1	1	-	-
17100 神経系の先天奇形	8	8	8	-	-	-	-	-	-	-	-	-
男女	1	1	1	-	-	-	-	-	-	-	-	-
17200 循環器系の先天奇形	6	5	5	-	-	-	-	-	1	1	-	-
男女	4	3	3	-	-	-	-	-	1	1	-	-
17201 心臓の先天奇形	2	2	2	-	-	-	-	-	-	-	-	-
男女	5	5	5	-	-	-	-	-	-	-	-	-
17202 その他の循環器系の先 天奇形	3	3	3	-	-	-	-	-	-	-	-	-
男女	2	2	2	-	-	-	-	-	-	-	-	-
17300 消化器系の先天奇形	1	-	-	-	-	-	-	-	1	1	-	-
男女	1	-	-	-	-	-	-	-	1	1	-	-
17400 その他の先天奇形及び 変形	-	-	-	-	-	-	-	-	-	-	-	-
男女	4	4	4	-	-	-	-	-	-	-	-	-
17500 染色体異常, 他に分類 されないもの	2	2	2	-	-	-	-	-	-	-	-	-
男女	7	7	7	-	-	-	-	-	-	-	-	-
18000 症状, 徴候及び異常臨床 所見・異常検査所見で他 に分類されないもの	4	4	4	-	-	-	-	-	-	-	-	-
男女	3	3	3	-	-	-	-	-	-	-	-	-
18100 老衰	2,281	1,885	698	20	144	1	-	1,022	396	364	32	-
男女	634	499	246	6	39	1	-	207	135	126	9	-
18200 乳幼児突然死症候群	1,647	1,386	452	14	105	-	-	815	261	238	23	-
男女	2,120	1,810	645	20	139	1	-	1,005	310	283	27	-
18300 その他の症状, 徴候及び異 常臨床所見・異常検査所見で 他に分類されないもの	540	465	216	6	37	1	-	205	75	71	4	-
男女	1,580	1,345	429	14	102	-	-	800	235	212	23	-
20000 傷病及び死亡の外因	-	-	-	-	-	-	-	-	-	-	-	-
男女	-	-	-	-	-	-	-	-	-	-	-	-
20100 不慮の事故	161	75	53	-	5	-	-	17	86	81	5	-
男女	94	34	30	-	2	-	-	2	60	55	5	-
20101 交通事故	67	41	23	-	3	-	-	15	26	26	-	-
男女	717	472	433	5	11	1	-	22	245	157	88	-
20102 転倒・転落	436	264	251	2	2	-	-	9	172	103	69	-
男女	281	208	182	3	9	1	-	13	73	54	19	-
20200 不慮の事故	419	353	333	-	7	1	-	12	66	36	30	-
男女	238	194	188	-	2	-	-	4	44	20	24	-
20201 交通事故	181	159	145	-	5	1	-	8	22	16	6	-
男女	30	27	26	-	-	-	-	1	3	-	3	-
20202 転倒・転落	22	20	19	-	-	-	-	1	2	-	2	-
男女	8	7	7	-	-	-	-	-	1	-	1	-
20203 転倒・転落	102	93	84	-	3	1	-	5	9	6	3	-
男女	46	42	42	-	-	-	-	-	4	1	3	-
20204 転倒・転落	56	51	42	-	3	1	-	5	5	5	-	-

第4表 死亡数 性・死亡の場所・死因简单分類別

	総数	施設内							施設外		
		総数	病院	診療所	介護老人 保健施設	介護 医療院	助産所	老人 ホーム	総数	自宅	その他
20103 不慮の溺死及び溺水	86	66	66	-	-	-	-	-	20	10	10
男女	46	32	32	-	-	-	-	-	14	6	8
20104 不慮の窒息	40	34	34	-	-	-	-	-	6	4	2
男女	103	93	86	-	2	-	-	5	10	10	-
20105 煙、火及び火災への曝露	53	47	44	-	1	-	-	2	6	6	-
男女	50	46	42	-	1	-	-	3	4	4	-
20106 有害物質による不慮の中毒及び有害物質への曝露	5	3	3	-	-	-	-	-	2	2	-
男女	4	3	3	-	-	-	-	-	1	1	-
20107 その他の不慮の事故	1	-	-	-	-	-	-	-	1	1	-
男女	7	2	2	-	-	-	-	-	5	1	4
20200 自殺	7	2	2	-	-	-	-	-	5	1	4
男女	-	-	-	-	-	-	-	-	-	-	-
20300 他殺	86	69	66	-	2	-	-	1	17	7	10
男女	60	48	46	-	1	-	-	1	12	5	7
20400 その他の外因	26	21	20	-	1	-	-	-	5	2	3
男女	211	67	65	1	-	-	-	1	144	97	47
22000 特殊目的用コード	154	45	44	-	-	-	-	-	109	71	38
男女	57	22	21	1	-	-	-	-	35	26	9
22100 重症急性呼吸器症候群[SARS]	-	-	-	-	-	-	-	-	-	-	-
男女	-	-	-	-	-	-	-	-	-	-	-
22200 その他の特殊目的用コード	-	-	-	-	-	-	-	-	-	-	-
男女	87	52	35	4	4	-	-	9	35	24	11
男女	44	25	19	2	-	-	-	4	19	12	7
22000 特殊目的用コード	43	27	16	2	4	-	-	5	16	12	4
男女	55	55	52	-	1	-	-	2	-	-	-
22100 重症急性呼吸器症候群[SARS]	31	31	30	-	1	-	-	-	-	-	-
男女	24	24	22	-	-	-	-	2	-	-	-
22200 その他の特殊目的用コード	-	-	-	-	-	-	-	-	-	-	-
男女	-	-	-	-	-	-	-	-	-	-	-
22200 その他の特殊目的用コード	55	55	52	-	1	-	-	2	-	-	-
男女	31	31	30	-	1	-	-	-	-	-	-
男女	24	24	22	-	-	-	-	2	-	-	-

第5表 医師の立会による死産数 自然－人工・児側病態・母側病態別

令和03年

		母 側 病 態								
		総数	P00-P04 母体側 要因並び に妊娠及び 分娩の 合併症により 影響を受けた 胎児及び 新生児	P00 現在の 妊娠とは 無関係の 場合もあり うる母 体の病態 により影響 を受けた胎 児及び新生 児	P01 母体の 妊娠合併 症により 影響を受け た胎児 及び新生 児	P02 胎盤、臍 帯及び卵 膜の合併 症により 影響を受け た胎児 及び新生 児	P03 その他 の分娩合 併症によ り影響を 受けた胎 児及び新 生児	P04 胎盤又 は母乳を 介して有 害な影響 を受けた 胎児及び 新生児	P97 母体保 護法によ る人工妊 娠中絶、 母体の病 態によら ないもの	P99 母体に 原因なし
	総 数	98	39	20	10	8	1	-	39	20
	自 然 死 産	52	32	14	10	8	-	-	-	20
児 側 病 態	XVI 周産期に発生した病態	48	32	14	10	8	-	-	-	16
	P05-P08 妊娠期間及び胎児発育に関連する障害	1	1	-	1	-	-	-	-	-
	P10-P15 出産外傷	-	-	-	-	-	-	-	-	-
	P20-P29 周産期に特異的な呼吸障害及び心血管障害	-	-	-	-	-	-	-	-	-
	P35-P39 周産期に特異的な感染症	-	-	-	-	-	-	-	-	-
	P50-P61 胎児及び新生児の出血性障害及び血液障害	-	-	-	-	-	-	-	-	-
	P70-P74 胎児及び新生児に特異的な一過性の内分泌障害及び代謝障害	-	-	-	-	-	-	-	-	-
	P76-P78 胎児及び新生児の消化器系障害	-	-	-	-	-	-	-	-	-
	P80-P83 胎児及び新生児の外皮及び体温調節に関連する病態	1	-	-	-	-	-	-	-	1
	P90-P96 周産期に発生したその他の障害	46	31	14	9	8	-	-	-	15
	XVII 先天奇形、変形及び染色体異常	4	-	-	-	-	-	-	-	4
	Q00-Q07 神経系の先天奇形	1	-	-	-	-	-	-	-	1
	Q10-Q18 眼、耳、顔面及び頸部の先天奇形	-	-	-	-	-	-	-	-	-
	Q20-Q28 循環器系の先天奇形	-	-	-	-	-	-	-	-	-
	Q30-Q34 呼吸器系の先天奇形	-	-	-	-	-	-	-	-	-
	Q35-Q37 唇裂及び口蓋裂	-	-	-	-	-	-	-	-	-
	Q38-Q45 消化器系のその他の先天奇形	-	-	-	-	-	-	-	-	-
	Q50-Q56 生殖器の先天奇形	-	-	-	-	-	-	-	-	-
	Q60-Q64 腎尿路系の先天奇形	-	-	-	-	-	-	-	-	-
	Q65-Q79 筋骨格系の先天奇形及び変形	-	-	-	-	-	-	-	-	-
Q80-Q89 その他の先天奇形	2	-	-	-	-	-	-	-	2	
Q90-Q99 染色体異常、他に分類されないもの	1	-	-	-	-	-	-	-	1	
I 感染症及び寄生虫症	-	-	-	-	-	-	-	-	-	
II 新生物	-	-	-	-	-	-	-	-	-	
III 血液及び造血器の疾患並びに免疫機構の障害	-	-	-	-	-	-	-	-	-	
IV 内分泌、栄養及び代謝疾患	-	-	-	-	-	-	-	-	-	
V 精神及び行動の障害	-	-	-	-	-	-	-	-	-	
VI 神経系の疾患	-	-	-	-	-	-	-	-	-	
VII 眼及び付属器の疾患	-	-	-	-	-	-	-	-	-	
VIII 耳及び乳様突起の疾患	-	-	-	-	-	-	-	-	-	
IX 循環器系の疾患	-	-	-	-	-	-	-	-	-	
X 呼吸器系の疾患	-	-	-	-	-	-	-	-	-	
X I 消化器系の疾患	-	-	-	-	-	-	-	-	-	
X II 皮膚及び皮下組織の疾患	-	-	-	-	-	-	-	-	-	
X III 筋骨格系及び結合組織の疾患	-	-	-	-	-	-	-	-	-	
X IV 腎尿路生殖器系の疾患	-	-	-	-	-	-	-	-	-	
X VII 症状、徴候及び異常臨床所見・異常検査所見で他に分類されないもの	-	-	-	-	-	-	-	-	-	
	人 工 死 産	46	7	6	-	-	1	-	39	-
P96.4	妊娠中絶、胎児及び新生児	46	7	6	-	-	1	-	39	-

注：第X V，X IX，X X，X X II章は該当があり得ないので省略した。

第6表 乳児(1歳未満)死亡数 乳児死因分類・保健所一市町村別

[乳児(1歳未満)死亡]

	総 数	Ba01 腸 管 感 染 症	Ba02 敗 血 症	Ba03 麻 疹	Ba04 ウ イ ル ス 肝 炎	Ba05 及 そ の 他 の 感 染 症	Ba06 悪 性 新 生 物	Ba07		Ba08 悪 性 の 新 生 物 の	Ba09 そ の 他 の 新 生 物	Ba10 栄 養 欠 乏 の 症	Ba11 栄 養 失 調 の 症	Ba12 代 謝 障 害	Ba13 Ba12 及 脊 髄 関 連 症 候 群	Ba14 Ba13 及 脊 髄 関 連 症 候 群	Ba14 脳 性 麻 痺	
								Ba07 白 血 病	Ba08 悪 性 の 新 生 物 の									
山形県	6	-	-	-	-	-	-	-	-	-	-	-	-	-	-	-	-	-
市部	5	-	-	-	-	-	-	-	-	-	-	-	-	-	-	-	-	-
郡部	1	-	-	-	-	-	-	-	-	-	-	-	-	-	-	-	-	-
村山保健所	2	-	-	-	-	-	-	-	-	-	-	-	-	-	-	-	-	-
最上保健所	1	-	-	-	-	-	-	-	-	-	-	-	-	-	-	-	-	-
置賜保健所	-	-	-	-	-	-	-	-	-	-	-	-	-	-	-	-	-	-
庄内保健所	1	-	-	-	-	-	-	-	-	-	-	-	-	-	-	-	-	-
山形市保健所	2	-	-	-	-	-	-	-	-	-	-	-	-	-	-	-	-	-
山形市	2	-	-	-	-	-	-	-	-	-	-	-	-	-	-	-	-	-
米沢市	-	-	-	-	-	-	-	-	-	-	-	-	-	-	-	-	-	-
鶴岡市	-	-	-	-	-	-	-	-	-	-	-	-	-	-	-	-	-	-
酒田市	1	-	-	-	-	-	-	-	-	-	-	-	-	-	-	-	-	-
新庄市	-	-	-	-	-	-	-	-	-	-	-	-	-	-	-	-	-	-
寒河江市	-	-	-	-	-	-	-	-	-	-	-	-	-	-	-	-	-	-
上山市	1	-	-	-	-	-	-	-	-	-	-	-	-	-	-	-	-	-
村山市	-	-	-	-	-	-	-	-	-	-	-	-	-	-	-	-	-	-
長井市	-	-	-	-	-	-	-	-	-	-	-	-	-	-	-	-	-	-
天童市	1	-	-	-	-	-	-	-	-	-	-	-	-	-	-	-	-	-
東根市	-	-	-	-	-	-	-	-	-	-	-	-	-	-	-	-	-	-
尾花沢市	-	-	-	-	-	-	-	-	-	-	-	-	-	-	-	-	-	-
南陽市	-	-	-	-	-	-	-	-	-	-	-	-	-	-	-	-	-	-
山辺町	-	-	-	-	-	-	-	-	-	-	-	-	-	-	-	-	-	-
中山町	-	-	-	-	-	-	-	-	-	-	-	-	-	-	-	-	-	-
河北町	-	-	-	-	-	-	-	-	-	-	-	-	-	-	-	-	-	-
西川町	-	-	-	-	-	-	-	-	-	-	-	-	-	-	-	-	-	-
朝日町	-	-	-	-	-	-	-	-	-	-	-	-	-	-	-	-	-	-
大江町	-	-	-	-	-	-	-	-	-	-	-	-	-	-	-	-	-	-
大石田町	-	-	-	-	-	-	-	-	-	-	-	-	-	-	-	-	-	-
金山町	-	-	-	-	-	-	-	-	-	-	-	-	-	-	-	-	-	-
最上町	-	-	-	-	-	-	-	-	-	-	-	-	-	-	-	-	-	-
舟形町	-	-	-	-	-	-	-	-	-	-	-	-	-	-	-	-	-	-
真室川町	-	-	-	-	-	-	-	-	-	-	-	-	-	-	-	-	-	-
大蔵村	1	-	-	-	-	-	-	-	-	-	-	-	-	-	-	-	-	-
鮭川村	-	-	-	-	-	-	-	-	-	-	-	-	-	-	-	-	-	-
戸沢村	-	-	-	-	-	-	-	-	-	-	-	-	-	-	-	-	-	-
高畠町	-	-	-	-	-	-	-	-	-	-	-	-	-	-	-	-	-	-
川西町	-	-	-	-	-	-	-	-	-	-	-	-	-	-	-	-	-	-
小白鷹町	-	-	-	-	-	-	-	-	-	-	-	-	-	-	-	-	-	-
飯豊町	-	-	-	-	-	-	-	-	-	-	-	-	-	-	-	-	-	-
三川町	-	-	-	-	-	-	-	-	-	-	-	-	-	-	-	-	-	-
庄内町	-	-	-	-	-	-	-	-	-	-	-	-	-	-	-	-	-	-
遊佐町	-	-	-	-	-	-	-	-	-	-	-	-	-	-	-	-	-	-

Ba15 圧心 性疾 を患 除（高 血）	Ba16 脳 血 管 疾 患	Ba17 イン フル エン ザ	Ba18 肺 炎	Ba19 喘 息	Ba20 及へ びル 腸二 閉塞 ア	Ba21 肝 疾 患	Ba22 腎 不 全	Ba23 生周 し産 た期 病に 態発	Ba24	Ba25	Ba26	Ba27	Ba28	
									関胎妊 連児娠 する発 障育及 害にび	出 産 外 傷	出 生 時 仮 死	呼新 吸窮 生 徒児 の迫	し周 た産 期に 肺に 出 血生	
-	-	-	-	-	-	-	-	2	-	-	-	-	-	山形県
-	-	-	-	-	-	-	-	2	-	-	-	-	-	市部
-	-	-	-	-	-	-	-	-	-	-	-	-	-	郡部
-	-	-	-	-	-	-	-	1	-	-	-	-	-	村山保健所
-	-	-	-	-	-	-	-	-	-	-	-	-	-	最上保健所
-	-	-	-	-	-	-	-	-	-	-	-	-	-	置賜保健所
-	-	-	-	-	-	-	-	1	-	-	-	-	-	庄内保健所
-	-	-	-	-	-	-	-	-	-	-	-	-	-	山形市保健所
-	-	-	-	-	-	-	-	-	-	-	-	-	-	山形市
-	-	-	-	-	-	-	-	-	-	-	-	-	-	米沢市
-	-	-	-	-	-	-	-	-	-	-	-	-	-	鶴岡市
-	-	-	-	-	-	-	-	1	-	-	-	-	-	酒田市
-	-	-	-	-	-	-	-	-	-	-	-	-	-	新庄市
-	-	-	-	-	-	-	-	-	-	-	-	-	-	寒河江市
-	-	-	-	-	-	-	-	1	-	-	-	-	-	上山市
-	-	-	-	-	-	-	-	-	-	-	-	-	-	村山市
-	-	-	-	-	-	-	-	-	-	-	-	-	-	長井市
-	-	-	-	-	-	-	-	-	-	-	-	-	-	天童市
-	-	-	-	-	-	-	-	-	-	-	-	-	-	東根市
-	-	-	-	-	-	-	-	-	-	-	-	-	-	尾花沢市
-	-	-	-	-	-	-	-	-	-	-	-	-	-	南陽市
-	-	-	-	-	-	-	-	-	-	-	-	-	-	山辺町
-	-	-	-	-	-	-	-	-	-	-	-	-	-	中山町
-	-	-	-	-	-	-	-	-	-	-	-	-	-	河北町
-	-	-	-	-	-	-	-	-	-	-	-	-	-	西川町
-	-	-	-	-	-	-	-	-	-	-	-	-	-	朝日町
-	-	-	-	-	-	-	-	-	-	-	-	-	-	大江町
-	-	-	-	-	-	-	-	-	-	-	-	-	-	大石田町
-	-	-	-	-	-	-	-	-	-	-	-	-	-	金山町
-	-	-	-	-	-	-	-	-	-	-	-	-	-	最上町
-	-	-	-	-	-	-	-	-	-	-	-	-	-	舟形町
-	-	-	-	-	-	-	-	-	-	-	-	-	-	真室川町
-	-	-	-	-	-	-	-	-	-	-	-	-	-	大蔵村
-	-	-	-	-	-	-	-	-	-	-	-	-	-	鮭川村
-	-	-	-	-	-	-	-	-	-	-	-	-	-	戸沢村
-	-	-	-	-	-	-	-	-	-	-	-	-	-	高島町
-	-	-	-	-	-	-	-	-	-	-	-	-	-	川西町
-	-	-	-	-	-	-	-	-	-	-	-	-	-	小国町
-	-	-	-	-	-	-	-	-	-	-	-	-	-	白鷹町
-	-	-	-	-	-	-	-	-	-	-	-	-	-	飯豊町
-	-	-	-	-	-	-	-	-	-	-	-	-	-	三川町
-	-	-	-	-	-	-	-	-	-	-	-	-	-	庄内町
-	-	-	-	-	-	-	-	-	-	-	-	-	-	遊佐町

第6表 乳児(1歳未満)死亡数 乳児死因分類・保健所一市町村別

[乳児(1歳未満)死亡]

							Ba35								
	Ba29 心発周 血生産 管し期 障害に	Ba30 及特そ び異の 心的他 なな周 血血産 管呼産 障障期 害害に	Ba31 細菌生 性敗児 敗血症	Ba32 な期そ にの他 感染特 染異周 症的産	Ba33 及の胎 び出児 血血及 液性新 障障生 害害児	Ba34 発周そ 生産の した期他 病態に	Ba35 染変先 色形天 体奇及 異形	Ba36 先神 天経 奇系 形の	Ba37 先心 天臓 奇形	Ba38 先循そ 環の 器器他 系系の	Ba39 先呼 天吸 器器系 形の	Ba40 先消 天化 器器系 形の	Ba41 奇筋 形骨 及格 び系 変の 形先 形天	Ba42 奇そ 形の 及他 びの 変先 形天	
山形県	-	-	-	-	1	1	3	-	3	-	-	-	-	-	
市部	-	-	-	-	1	1	2	-	2	-	-	-	-	-	
郡部	-	-	-	-	-	-	1	-	1	-	-	-	-	-	
村山保健所	-	-	-	-	1	-	1	-	1	-	-	-	-	-	
最上保健所	-	-	-	-	-	-	1	-	1	-	-	-	-	-	
置賜保健所	-	-	-	-	-	-	-	-	-	-	-	-	-	-	
庄内保健所	-	-	-	-	-	1	-	-	-	-	-	-	-	-	
山形市保健所	-	-	-	-	-	-	1	-	1	-	-	-	-	-	
山形市	-	-	-	-	-	-	1	-	1	-	-	-	-	-	
米沢市	-	-	-	-	-	-	-	-	-	-	-	-	-	-	
鶴岡市	-	-	-	-	-	-	-	-	-	-	-	-	-	-	
酒田市	-	-	-	-	-	1	-	-	-	-	-	-	-	-	
新庄市	-	-	-	-	-	-	-	-	-	-	-	-	-	-	
寒河江市	-	-	-	-	-	-	-	-	-	-	-	-	-	-	
上山市	-	-	-	-	1	-	-	-	-	-	-	-	-	-	
村山市	-	-	-	-	-	-	-	-	-	-	-	-	-	-	
長井市	-	-	-	-	-	-	-	-	-	-	-	-	-	-	
天童市	-	-	-	-	-	-	1	-	1	-	-	-	-	-	
東根市	-	-	-	-	-	-	-	-	-	-	-	-	-	-	
尾花沢市	-	-	-	-	-	-	-	-	-	-	-	-	-	-	
南陽市	-	-	-	-	-	-	-	-	-	-	-	-	-	-	
山辺町	-	-	-	-	-	-	-	-	-	-	-	-	-	-	
中山町	-	-	-	-	-	-	-	-	-	-	-	-	-	-	
河北町	-	-	-	-	-	-	-	-	-	-	-	-	-	-	
西川町	-	-	-	-	-	-	-	-	-	-	-	-	-	-	
朝日町	-	-	-	-	-	-	-	-	-	-	-	-	-	-	
大江町	-	-	-	-	-	-	-	-	-	-	-	-	-	-	
大石田町	-	-	-	-	-	-	-	-	-	-	-	-	-	-	
金山町	-	-	-	-	-	-	-	-	-	-	-	-	-	-	
最上町	-	-	-	-	-	-	-	-	-	-	-	-	-	-	
舟形町	-	-	-	-	-	-	-	-	-	-	-	-	-	-	
真室川町	-	-	-	-	-	-	-	-	-	-	-	-	-	-	
大蔵村	-	-	-	-	-	-	1	-	1	-	-	-	-	-	
鮭川村	-	-	-	-	-	-	-	-	-	-	-	-	-	-	
戸沢村	-	-	-	-	-	-	-	-	-	-	-	-	-	-	
高畠町	-	-	-	-	-	-	-	-	-	-	-	-	-	-	
川西町	-	-	-	-	-	-	-	-	-	-	-	-	-	-	
小国町	-	-	-	-	-	-	-	-	-	-	-	-	-	-	
白鷹町	-	-	-	-	-	-	-	-	-	-	-	-	-	-	
飯豊町	-	-	-	-	-	-	-	-	-	-	-	-	-	-	
三川町	-	-	-	-	-	-	-	-	-	-	-	-	-	-	
庄内町	-	-	-	-	-	-	-	-	-	-	-	-	-	-	
遊佐町	-	-	-	-	-	-	-	-	-	-	-	-	-	-	

Ba43 その他 されない もの類	Ba44 乳幼児 突然 死	Ba45 その他 の疾患	Ba46 不慮の 事故	Ba47	Ba48	Ba49	Ba50	Ba51	Ba52	Ba53	Ba54	Ba55 他 殺	Ba56 その他 の 外 因	
				交 通 事 故	転 倒 ・ 転 落	及 び 溺 水 死	の 誤 え ん （ 吸 引 ）	不 慮 の 他 の 窒 息	火 災 、 火 の 曝 露	有 害 物 質 へ の 曝 露	不 慮 の 他 の 事 故			
-	-	1	-	-	-	-	-	-	-	-	-	-	-	山形県
-	-	1	-	-	-	-	-	-	-	-	-	-	-	市部
-	-	-	-	-	-	-	-	-	-	-	-	-	-	郡部
-	-	-	-	-	-	-	-	-	-	-	-	-	-	村山保健所
-	-	-	-	-	-	-	-	-	-	-	-	-	-	最上保健所
-	-	-	-	-	-	-	-	-	-	-	-	-	-	置賜保健所
-	-	-	-	-	-	-	-	-	-	-	-	-	-	庄内保健所
-	-	1	-	-	-	-	-	-	-	-	-	-	-	山形市保健所
-	-	1	-	-	-	-	-	-	-	-	-	-	-	山形市
-	-	-	-	-	-	-	-	-	-	-	-	-	-	米沢市
-	-	-	-	-	-	-	-	-	-	-	-	-	-	鶴岡市
-	-	-	-	-	-	-	-	-	-	-	-	-	-	酒田市
-	-	-	-	-	-	-	-	-	-	-	-	-	-	新庄市
-	-	-	-	-	-	-	-	-	-	-	-	-	-	寒河江市
-	-	-	-	-	-	-	-	-	-	-	-	-	-	上山市
-	-	-	-	-	-	-	-	-	-	-	-	-	-	村山市
-	-	-	-	-	-	-	-	-	-	-	-	-	-	長井市
-	-	-	-	-	-	-	-	-	-	-	-	-	-	天童市
-	-	-	-	-	-	-	-	-	-	-	-	-	-	東根市
-	-	-	-	-	-	-	-	-	-	-	-	-	-	尾花沢市
-	-	-	-	-	-	-	-	-	-	-	-	-	-	南陽市
-	-	-	-	-	-	-	-	-	-	-	-	-	-	山辺町
-	-	-	-	-	-	-	-	-	-	-	-	-	-	中山町
-	-	-	-	-	-	-	-	-	-	-	-	-	-	河北町
-	-	-	-	-	-	-	-	-	-	-	-	-	-	西川町
-	-	-	-	-	-	-	-	-	-	-	-	-	-	朝日町
-	-	-	-	-	-	-	-	-	-	-	-	-	-	大江町
-	-	-	-	-	-	-	-	-	-	-	-	-	-	大石田町
-	-	-	-	-	-	-	-	-	-	-	-	-	-	金山町
-	-	-	-	-	-	-	-	-	-	-	-	-	-	最上町
-	-	-	-	-	-	-	-	-	-	-	-	-	-	舟形町
-	-	-	-	-	-	-	-	-	-	-	-	-	-	真室川町
-	-	-	-	-	-	-	-	-	-	-	-	-	-	大蔵村
-	-	-	-	-	-	-	-	-	-	-	-	-	-	鮭川村
-	-	-	-	-	-	-	-	-	-	-	-	-	-	戸沢村
-	-	-	-	-	-	-	-	-	-	-	-	-	-	高島町
-	-	-	-	-	-	-	-	-	-	-	-	-	-	川西町
-	-	-	-	-	-	-	-	-	-	-	-	-	-	小国町
-	-	-	-	-	-	-	-	-	-	-	-	-	-	白鷹町
-	-	-	-	-	-	-	-	-	-	-	-	-	-	飯豊町
-	-	-	-	-	-	-	-	-	-	-	-	-	-	三川町
-	-	-	-	-	-	-	-	-	-	-	-	-	-	庄内町
-	-	-	-	-	-	-	-	-	-	-	-	-	-	遊佐町

第6表 乳児(1歳未満)死亡数 乳児死因分類・保健所一市町村別

[新生児(生後4週未満)死亡]

	総 数	Ba01 腸 管 感 染 症	Ba02 敗 血 症	Ba03 麻 疹	Ba04 ウ イ ル ス 肝 炎	Ba05 及 そ の 他 の 感 染 虫 症	Ba06 悪 性 新 生 物	Ba07		Ba08 悪 性 の 新 生 物 の	Ba09 そ の 他 の 新 生 物	Ba10 栄 養 欠 乏 の 症	Ba11 栄 養 失 調 の 症	Ba12 代 謝 障 害	Ba13 髄 膜 炎	Ba14 脊 髄 関 連 筋 萎 縮 症 候 群	Ba15 性 麻 痺	
								白 血 病	そ の 他 の 新 生 物									
山形県	3	-	-	-	-	-	-	-	-	-	-	-	-	-	-	-	-	-
市部	2	-	-	-	-	-	-	-	-	-	-	-	-	-	-	-	-	-
郡部	1	-	-	-	-	-	-	-	-	-	-	-	-	-	-	-	-	-
村山保健所	1	-	-	-	-	-	-	-	-	-	-	-	-	-	-	-	-	-
最上保健所	1	-	-	-	-	-	-	-	-	-	-	-	-	-	-	-	-	-
置賜保健所	-	-	-	-	-	-	-	-	-	-	-	-	-	-	-	-	-	-
庄内保健所	1	-	-	-	-	-	-	-	-	-	-	-	-	-	-	-	-	-
山形市保健所	-	-	-	-	-	-	-	-	-	-	-	-	-	-	-	-	-	-
山形市	-	-	-	-	-	-	-	-	-	-	-	-	-	-	-	-	-	-
米沢市	-	-	-	-	-	-	-	-	-	-	-	-	-	-	-	-	-	-
鶴岡市	-	-	-	-	-	-	-	-	-	-	-	-	-	-	-	-	-	-
酒田市	1	-	-	-	-	-	-	-	-	-	-	-	-	-	-	-	-	-
新庄市	-	-	-	-	-	-	-	-	-	-	-	-	-	-	-	-	-	-
寒河江市	-	-	-	-	-	-	-	-	-	-	-	-	-	-	-	-	-	-
上山市	1	-	-	-	-	-	-	-	-	-	-	-	-	-	-	-	-	-
村山市	-	-	-	-	-	-	-	-	-	-	-	-	-	-	-	-	-	-
長井市	-	-	-	-	-	-	-	-	-	-	-	-	-	-	-	-	-	-
天童市	-	-	-	-	-	-	-	-	-	-	-	-	-	-	-	-	-	-
東根市	-	-	-	-	-	-	-	-	-	-	-	-	-	-	-	-	-	-
尾花沢市	-	-	-	-	-	-	-	-	-	-	-	-	-	-	-	-	-	-
南陽市	-	-	-	-	-	-	-	-	-	-	-	-	-	-	-	-	-	-
山辺町	-	-	-	-	-	-	-	-	-	-	-	-	-	-	-	-	-	-
中山町	-	-	-	-	-	-	-	-	-	-	-	-	-	-	-	-	-	-
河北町	-	-	-	-	-	-	-	-	-	-	-	-	-	-	-	-	-	-
西川町	-	-	-	-	-	-	-	-	-	-	-	-	-	-	-	-	-	-
朝日町	-	-	-	-	-	-	-	-	-	-	-	-	-	-	-	-	-	-
大江町	-	-	-	-	-	-	-	-	-	-	-	-	-	-	-	-	-	-
大石田町	-	-	-	-	-	-	-	-	-	-	-	-	-	-	-	-	-	-
金山町	-	-	-	-	-	-	-	-	-	-	-	-	-	-	-	-	-	-
最上町	-	-	-	-	-	-	-	-	-	-	-	-	-	-	-	-	-	-
舟形町	-	-	-	-	-	-	-	-	-	-	-	-	-	-	-	-	-	-
真室川町	-	-	-	-	-	-	-	-	-	-	-	-	-	-	-	-	-	-
大蔵村	1	-	-	-	-	-	-	-	-	-	-	-	-	-	-	-	-	-
鮭川村	-	-	-	-	-	-	-	-	-	-	-	-	-	-	-	-	-	-
戸沢村	-	-	-	-	-	-	-	-	-	-	-	-	-	-	-	-	-	-
高畠町	-	-	-	-	-	-	-	-	-	-	-	-	-	-	-	-	-	-
川西町	-	-	-	-	-	-	-	-	-	-	-	-	-	-	-	-	-	-
小国町	-	-	-	-	-	-	-	-	-	-	-	-	-	-	-	-	-	-
白鷹町	-	-	-	-	-	-	-	-	-	-	-	-	-	-	-	-	-	-
飯豊町	-	-	-	-	-	-	-	-	-	-	-	-	-	-	-	-	-	-
三川町	-	-	-	-	-	-	-	-	-	-	-	-	-	-	-	-	-	-
庄内町	-	-	-	-	-	-	-	-	-	-	-	-	-	-	-	-	-	-
遊佐町	-	-	-	-	-	-	-	-	-	-	-	-	-	-	-	-	-	-

Ba15 圧心 性疾 を患 除（ く高 ）血	Ba16 脳 血 管 疾 患	Ba17 イン フル エン ザ	Ba18 肺 炎	Ba19 喘 息	Ba20 及へ び 腸 閉 塞ア	Ba21 肝 疾 患	Ba22 腎 不 全	Ba23 生周 し産 た期 病に 態発	Ba24	Ba25	Ba26	Ba27	Ba28	
									関胎妊 連児娠 す発期 る育間 害に及 び	出 産 外 傷	出 生 時 仮 死	呼新 吸窮 生 徒児 の	周 産 期 に 肺 出 血	
-	-	-	-	-	-	-	-	2	-	-	-	-	-	山形県
-	-	-	-	-	-	-	-	2	-	-	-	-	-	市部
-	-	-	-	-	-	-	-	-	-	-	-	-	-	郡部
-	-	-	-	-	-	-	-	1	-	-	-	-	-	村山保健所
-	-	-	-	-	-	-	-	-	-	-	-	-	-	最上保健所
-	-	-	-	-	-	-	-	-	-	-	-	-	-	置賜保健所
-	-	-	-	-	-	-	-	1	-	-	-	-	-	庄内保健所
-	-	-	-	-	-	-	-	-	-	-	-	-	-	山形市保健所
-	-	-	-	-	-	-	-	-	-	-	-	-	-	山形市
-	-	-	-	-	-	-	-	-	-	-	-	-	-	米沢市
-	-	-	-	-	-	-	-	-	-	-	-	-	-	鶴岡市
-	-	-	-	-	-	-	-	1	-	-	-	-	-	酒田市
-	-	-	-	-	-	-	-	-	-	-	-	-	-	新庄市
-	-	-	-	-	-	-	-	-	-	-	-	-	-	寒河江市
-	-	-	-	-	-	-	-	1	-	-	-	-	-	上山市
-	-	-	-	-	-	-	-	-	-	-	-	-	-	村山市
-	-	-	-	-	-	-	-	-	-	-	-	-	-	長井市
-	-	-	-	-	-	-	-	-	-	-	-	-	-	天童市
-	-	-	-	-	-	-	-	-	-	-	-	-	-	東根市
-	-	-	-	-	-	-	-	-	-	-	-	-	-	尾花沢市
-	-	-	-	-	-	-	-	-	-	-	-	-	-	南陽市
-	-	-	-	-	-	-	-	-	-	-	-	-	-	山辺町
-	-	-	-	-	-	-	-	-	-	-	-	-	-	中山町
-	-	-	-	-	-	-	-	-	-	-	-	-	-	河北町
-	-	-	-	-	-	-	-	-	-	-	-	-	-	西川町
-	-	-	-	-	-	-	-	-	-	-	-	-	-	朝日町
-	-	-	-	-	-	-	-	-	-	-	-	-	-	大江町
-	-	-	-	-	-	-	-	-	-	-	-	-	-	大石田町
-	-	-	-	-	-	-	-	-	-	-	-	-	-	金山町
-	-	-	-	-	-	-	-	-	-	-	-	-	-	最上町
-	-	-	-	-	-	-	-	-	-	-	-	-	-	舟形町
-	-	-	-	-	-	-	-	-	-	-	-	-	-	真室川町
-	-	-	-	-	-	-	-	-	-	-	-	-	-	大蔵村
-	-	-	-	-	-	-	-	-	-	-	-	-	-	鮭川村
-	-	-	-	-	-	-	-	-	-	-	-	-	-	戸沢村
-	-	-	-	-	-	-	-	-	-	-	-	-	-	高畠町
-	-	-	-	-	-	-	-	-	-	-	-	-	-	川西町
-	-	-	-	-	-	-	-	-	-	-	-	-	-	小国町
-	-	-	-	-	-	-	-	-	-	-	-	-	-	白鷹町
-	-	-	-	-	-	-	-	-	-	-	-	-	-	飯豊町
-	-	-	-	-	-	-	-	-	-	-	-	-	-	三川町
-	-	-	-	-	-	-	-	-	-	-	-	-	-	庄内町
-	-	-	-	-	-	-	-	-	-	-	-	-	-	遊佐町

第6表 乳児(1歳未満)死亡数 乳児死因分類・保健所一市町村別

[新生児(生後4週未満)死亡]

							Ba35								
	Ba29 心発周 血生産 管し期 障害に	Ba30 及特そ び異の 心的他 的なの 血呼周 管吸産 障期 害害に	Ba31 細菌生 性敗血 症の	Ba32 な期そ にの他 感染特 症異周 症的産	Ba33 及の胎 び出児 血血及 液性び 障障新 害害生 児	Ba34 発周そ 生産の した期 他病 態の	Ba35 染変先 色形天 体奇形 異及形 常び、	Ba36 先神 天経 奇系 形の	Ba37 先心 天臟 奇 形の	Ba38 先循そ 環の 天器 奇系 形の	Ba39 先呼 天吸 奇器 系 形の	Ba40 先消 天化 奇器 系 形の	Ba41 筋骨 形格 及系 びの 変先 形天	Ba42 奇そ 形の 及他 びの 変先 形天	
山形県	-	-	-	-	1	1	1	-	1	-	-	-	-	-	
市部	-	-	-	-	1	1	-	-	-	-	-	-	-	-	
郡部	-	-	-	-	-	-	1	-	1	-	-	-	-	-	
村山保健所	-	-	-	-	1	-	-	-	-	-	-	-	-	-	
最上保健所	-	-	-	-	-	-	1	-	1	-	-	-	-	-	
置賜保健所	-	-	-	-	-	-	-	-	-	-	-	-	-	-	
庄内保健所	-	-	-	-	-	1	-	-	-	-	-	-	-	-	
山形市保健所	-	-	-	-	-	-	-	-	-	-	-	-	-	-	
山形市	-	-	-	-	-	-	-	-	-	-	-	-	-	-	
米沢市	-	-	-	-	-	-	-	-	-	-	-	-	-	-	
鶴岡市	-	-	-	-	-	-	-	-	-	-	-	-	-	-	
酒田市	-	-	-	-	-	1	-	-	-	-	-	-	-	-	
新庄市	-	-	-	-	-	-	-	-	-	-	-	-	-	-	
寒河江市	-	-	-	-	-	-	-	-	-	-	-	-	-	-	
上山市	-	-	-	-	1	-	-	-	-	-	-	-	-	-	
村山市	-	-	-	-	-	-	-	-	-	-	-	-	-	-	
長井市	-	-	-	-	-	-	-	-	-	-	-	-	-	-	
天童市	-	-	-	-	-	-	-	-	-	-	-	-	-	-	
東根市	-	-	-	-	-	-	-	-	-	-	-	-	-	-	
尾花沢市	-	-	-	-	-	-	-	-	-	-	-	-	-	-	
南陽市	-	-	-	-	-	-	-	-	-	-	-	-	-	-	
山辺町	-	-	-	-	-	-	-	-	-	-	-	-	-	-	
中山町	-	-	-	-	-	-	-	-	-	-	-	-	-	-	
河北町	-	-	-	-	-	-	-	-	-	-	-	-	-	-	
西川町	-	-	-	-	-	-	-	-	-	-	-	-	-	-	
朝日町	-	-	-	-	-	-	-	-	-	-	-	-	-	-	
大江町	-	-	-	-	-	-	-	-	-	-	-	-	-	-	
大石田町	-	-	-	-	-	-	-	-	-	-	-	-	-	-	
金山町	-	-	-	-	-	-	-	-	-	-	-	-	-	-	
最上町	-	-	-	-	-	-	-	-	-	-	-	-	-	-	
舟形町	-	-	-	-	-	-	-	-	-	-	-	-	-	-	
真室川町	-	-	-	-	-	-	-	-	-	-	-	-	-	-	
大蔵村	-	-	-	-	-	-	1	-	1	-	-	-	-	-	
鮭川村	-	-	-	-	-	-	-	-	-	-	-	-	-	-	
戸沢村	-	-	-	-	-	-	-	-	-	-	-	-	-	-	
高畠町	-	-	-	-	-	-	-	-	-	-	-	-	-	-	
川西町	-	-	-	-	-	-	-	-	-	-	-	-	-	-	
小国町	-	-	-	-	-	-	-	-	-	-	-	-	-	-	
白鷹町	-	-	-	-	-	-	-	-	-	-	-	-	-	-	
飯豊町	-	-	-	-	-	-	-	-	-	-	-	-	-	-	
三川町	-	-	-	-	-	-	-	-	-	-	-	-	-	-	
庄内町	-	-	-	-	-	-	-	-	-	-	-	-	-	-	
遊佐町	-	-	-	-	-	-	-	-	-	-	-	-	-	-	

Ba43 その他 に分類 されない もの	Ba44 乳幼児 突然死 症候群	Ba45 その他 の疾患	Ba46 不慮の事故										Ba55 他 殺	Ba56 その他 の要因		
	Ba47 交通 事故	Ba48 転倒・ 転落	Ba49 不慮の 溺死	Ba50 胃内容物 の誤嚥 (窒息等)	Ba51 その他 の窒息	Ba52 火災、 火の曝 露	Ba53 有害物質 の中毒 (吸入等)	Ba54 その他 の事故								
-	-	-	-	-	-	-	-	-	-	-	-	-	-	-	-	山形県
-	-	-	-	-	-	-	-	-	-	-	-	-	-	-	-	市部
-	-	-	-	-	-	-	-	-	-	-	-	-	-	-	-	郡部
-	-	-	-	-	-	-	-	-	-	-	-	-	-	-	-	村山保健所
-	-	-	-	-	-	-	-	-	-	-	-	-	-	-	-	最上保健所
-	-	-	-	-	-	-	-	-	-	-	-	-	-	-	-	置賜保健所
-	-	-	-	-	-	-	-	-	-	-	-	-	-	-	-	庄内保健所
-	-	-	-	-	-	-	-	-	-	-	-	-	-	-	-	山形市保健所
-	-	-	-	-	-	-	-	-	-	-	-	-	-	-	-	山形市
-	-	-	-	-	-	-	-	-	-	-	-	-	-	-	-	米沢市
-	-	-	-	-	-	-	-	-	-	-	-	-	-	-	-	鶴岡市
-	-	-	-	-	-	-	-	-	-	-	-	-	-	-	-	酒田市
-	-	-	-	-	-	-	-	-	-	-	-	-	-	-	-	新庄市
-	-	-	-	-	-	-	-	-	-	-	-	-	-	-	-	寒河江市
-	-	-	-	-	-	-	-	-	-	-	-	-	-	-	-	上山市
-	-	-	-	-	-	-	-	-	-	-	-	-	-	-	-	村山市
-	-	-	-	-	-	-	-	-	-	-	-	-	-	-	-	長井市
-	-	-	-	-	-	-	-	-	-	-	-	-	-	-	-	天童市
-	-	-	-	-	-	-	-	-	-	-	-	-	-	-	-	東根市
-	-	-	-	-	-	-	-	-	-	-	-	-	-	-	-	尾花沢市
-	-	-	-	-	-	-	-	-	-	-	-	-	-	-	-	南陽市
-	-	-	-	-	-	-	-	-	-	-	-	-	-	-	-	山辺町
-	-	-	-	-	-	-	-	-	-	-	-	-	-	-	-	中山町
-	-	-	-	-	-	-	-	-	-	-	-	-	-	-	-	河北町
-	-	-	-	-	-	-	-	-	-	-	-	-	-	-	-	西川町
-	-	-	-	-	-	-	-	-	-	-	-	-	-	-	-	朝日町
-	-	-	-	-	-	-	-	-	-	-	-	-	-	-	-	大江町
-	-	-	-	-	-	-	-	-	-	-	-	-	-	-	-	大石田町
-	-	-	-	-	-	-	-	-	-	-	-	-	-	-	-	金山町
-	-	-	-	-	-	-	-	-	-	-	-	-	-	-	-	最上町
-	-	-	-	-	-	-	-	-	-	-	-	-	-	-	-	舟形町
-	-	-	-	-	-	-	-	-	-	-	-	-	-	-	-	真室川町
-	-	-	-	-	-	-	-	-	-	-	-	-	-	-	-	大蔵村
-	-	-	-	-	-	-	-	-	-	-	-	-	-	-	-	鮭川村
-	-	-	-	-	-	-	-	-	-	-	-	-	-	-	-	戸沢村
-	-	-	-	-	-	-	-	-	-	-	-	-	-	-	-	高畠町
-	-	-	-	-	-	-	-	-	-	-	-	-	-	-	-	川西町
-	-	-	-	-	-	-	-	-	-	-	-	-	-	-	-	小国町
-	-	-	-	-	-	-	-	-	-	-	-	-	-	-	-	白鷹町
-	-	-	-	-	-	-	-	-	-	-	-	-	-	-	-	飯豊町
-	-	-	-	-	-	-	-	-	-	-	-	-	-	-	-	三川町
-	-	-	-	-	-	-	-	-	-	-	-	-	-	-	-	庄内町
-	-	-	-	-	-	-	-	-	-	-	-	-	-	-	-	遊佐町

第7表 死亡数 選択死因・性・保健所一市町村別

	総数			村山保健所			寒河江市			上山市		
	総数	男	女	総数	男	女	総数	男	女	総数	男	女
死亡総数	15,753	7,533	8,220	4,133	1,986	2,147	542	263	279	466	224	242
結核	13	8	5	3	3	-	1	1	-	-	-	-
悪性新生物	3,864	2,184	1,680	986	549	437	118	70	48	116	70	46
食道	102	77	25	27	20	7	3	2	1	2	2	-
胃	561	347	214	139	80	59	21	9	12	11	5	6
結腸	360	167	193	84	43	41	7	5	2	8	3	5
直腸S状結腸移行部	149	91	58	38	26	12	5	4	1	7	7	-
肝及び肝内胆管	192	131	61	45	32	13	9	7	2	6	5	1
胆のう及び他の胆道	236	113	123	52	26	26	4	2	2	6	1	5
膵	408	185	223	90	35	55	10	6	4	8	5	3
気管、気管支及び肺	702	512	190	193	145	48	18	15	3	29	21	8
乳房	128	1	127	38	-	38	6	-	6	3	-	3
子宮	64	-	64	15	-	15	3	-	3	2	-	2
白血病	77	38	39	29	12	17	3	2	1	1	-	1
(再掲)大腸	509	258	251	122	69	53	12	9	3	15	10	5
(再掲)結腸	360	167	193	84	43	41	7	5	2	8	3	5
糖尿病	98	49	49	24	8	16	4	2	2	-	-	-
高血圧性疾患	90	23	67	36	9	27	10	2	8	5	1	4
心疾患(高血圧性除く)	2,548	1,177	1,371	670	316	354	103	55	48	80	30	50
急性心筋梗塞	610	334	276	151	89	62	24	19	5	8	3	5
その他の虚血性心疾患	289	162	127	78	45	33	4	1	3	16	10	6
不整脈及び伝導障害	385	187	198	89	45	44	16	8	8	9	4	5
心不全	1,016	402	614	292	118	174	48	25	23	39	10	29
脳血管疾患	1,304	589	715	365	164	201	50	23	27	36	21	15
くも膜下出血	110	34	76	23	8	15	5	2	3	4	2	2
脳内出血	315	170	145	83	41	42	11	4	7	10	7	3
脳梗塞	857	375	482	251	111	140	33	17	16	21	11	10
大動脈瘤及び解離	209	100	109	45	25	20	5	2	3	8	5	3
肺炎	742	426	316	201	111	90	20	14	6	21	11	10
慢性閉塞性肺疾患	192	163	29	52	42	10	8	6	2	4	3	1
喘息	12	3	9	3	1	2	2	-	2	-	-	-
肝疾患	125	70	55	31	17	14	2	1	1	5	3	2
腎不全	324	183	141	95	57	38	7	2	5	15	9	6
老衰	2,120	540	1,580	529	138	391	38	8	30	51	13	38
不慮の事故	419	238	181	105	60	45	14	7	7	9	5	4
交通事故	30	22	8	6	5	1	1	1	-	-	-	-
自殺	211	154	57	62	50	12	9	8	1	3	3	-

村山市			天童市			東根市			尾花沢市			
総数	男	女	総数	男	女	総数	男	女	総数	男	女	
414	192	222	716	334	382	552	274	278	291	143	148	死亡総数
-	-	-	1	1	-	-	-	-	-	-	-	結核
101	54	47	190	108	82	129	72	57	58	24	34	悪性新生物
1	1	-	4	2	2	4	4	-	2	-	2	食道
10	6	4	31	19	12	21	15	6	10	5	5	胃
10	3	7	16	10	6	11	5	6	7	6	1	結腸
3	2	1	7	5	2	9	3	6	-	-	-	直腸S状結腸移行部
3	2	1	8	5	3	7	4	3	2	-	2	肝及び肝内胆管
6	2	4	9	5	4	6	4	2	4	1	3	胆のう及び他の胆道
14	8	6	19	5	14	10	2	8	6	2	4	膵
29	22	7	34	27	7	20	15	5	10	4	6	気管、気管支及び肺
5	-	5	9	-	9	3	-	3	2	-	2	乳房
1	-	1	1	-	1	3	-	3	-	-	-	子宮
3	2	1	6	2	4	7	5	2	2	-	2	白血病
13	5	8	23	15	8	20	8	12	7	6	1	(再掲)大腸
10	3	7	16	10	6	11	5	6	7	6	1	(再掲)結腸
5	-	5	5	-	5	3	2	1	1	1	-	糖尿病
2	-	2	7	2	5	1	1	-	5	-	5	高血圧性疾患
70	33	37	104	42	62	67	38	29	45	20	25	心疾患(高血圧性除く)
8	1	7	37	20	17	11	7	4	6	3	3	急性心筋梗塞
10	7	3	5	2	3	10	9	1	15	7	8	その他の虚血性心疾患
18	9	9	13	6	7	8	3	5	3	3	-	不整脈及び伝導障害
30	15	15	35	9	26	33	17	16	17	5	12	心不全
30	13	17	79	22	57	55	25	30	30	18	12	脳血管疾患
1	-	1	5	-	5	3	3	-	1	1	-	くも膜下出血
5	2	3	16	7	9	15	7	8	8	6	2	脳内出血
23	10	13	58	15	43	36	15	21	20	10	10	脳梗塞
5	3	2	4	-	4	8	6	2	2	2	-	大動脈瘤及び解離
19	10	9	46	25	21	20	6	14	24	15	9	肺炎
4	4	-	6	5	1	9	8	1	11	8	3	慢性閉塞性肺疾患
1	1	-	-	-	-	-	-	-	-	-	-	喘息
2	1	1	5	3	2	6	3	3	3	1	2	肝疾患
5	3	2	18	14	4	19	8	11	9	5	4	腎不全
44	12	32	87	26	61	90	25	65	33	9	24	老衰
15	10	5	15	11	4	13	7	6	12	7	5	不慮の事故
-	-	-	-	-	-	-	-	-	2	2	-	交通事故
6	4	2	9	8	1	10	9	1	4	3	1	自殺

第7表 死亡数 選択死因・性・保健所一市町村別

	山辺町			中山町			河北町			西川町		
	総数	男	女	総数	男	女	総数	男	女	総数	男	女
死亡総数	190	98	92	127	65	62	283	135	148	112	57	55
結核	-	-	-	-	-	-	-	-	-	-	-	-
悪性新生物	45	24	21	39	20	19	72	40	32	27	18	9
食道	2	2	-	3	2	1	-	-	-	1	1	-
胃	4	2	2	4	1	3	10	7	3	4	3	1
結腸	5	2	3	2	1	1	10	6	4	2	-	2
直腸S状結腸移行部	-	-	-	2	1	1	2	2	-	1	1	-
肝及び肝内胆管	-	-	-	1	1	-	1	1	-	-	-	-
胆のう及び他の胆道	4	2	2	1	1	-	2	1	1	4	3	1
膵	2	1	1	7	1	6	6	3	3	2	1	1
気管、気管支及び肺	10	8	2	6	5	1	14	10	4	4	4	-
乳房	3	-	3	1	-	1	3	-	3	-	-	-
子宮	3	-	3	-	-	-	-	-	-	1	-	1
白血病	-	-	-	-	-	-	2	-	2	2	-	2
(再掲)大腸	5	2	3	4	2	2	12	8	4	3	1	2
(再掲)結腸	5	2	3	2	1	1	10	6	4	2	-	2
糖尿病	1	-	1	-	-	-	3	2	1	-	-	-
高血圧性疾患	2	1	1	1	1	-	2	-	2	-	-	-
心疾患(高血圧性除く)	29	12	17	19	13	6	55	25	30	22	12	10
急性心筋梗塞	7	4	3	8	5	3	17	11	6	5	5	-
その他の虚血性心疾患	5	2	3	2	2	-	3	1	2	3	2	1
不整脈及び伝導障害	4	2	2	2	2	-	3	1	2	4	2	2
心不全	10	3	7	5	3	2	29	11	18	9	3	6
脳血管疾患	14	7	7	5	4	1	18	7	11	7	4	3
くも膜下出血	-	-	-	-	-	-	-	-	-	2	-	2
脳内出血	3	2	1	-	-	-	3	1	2	3	2	1
脳梗塞	11	5	6	5	4	1	15	6	9	2	2	-
大動脈瘤及び解離	3	3	-	1	1	-	4	1	3	2	1	1
肺炎	9	7	2	2	-	2	18	12	6	6	2	4
慢性閉塞性肺疾患	3	2	1	-	-	-	3	2	1	1	1	-
喘息	-	-	-	-	-	-	-	-	-	-	-	-
肝疾患	2	2	-	1	-	1	3	2	1	-	-	-
腎不全	5	3	2	4	3	1	5	3	2	3	2	1
老衰	32	6	26	16	5	11	25	7	18	30	7	23
不慮の事故	1	1	-	3	1	2	9	6	3	2	2	-
交通事故	-	-	-	-	-	-	1	1	-	1	1	-
自殺	5	4	1	3	2	1	3	2	1	2	2	-

朝日町			大江町			大石田町			最上保健所			
総数	男	女	総数	男	女	総数	男	女	総数	男	女	
145	78	67	177	73	104	118	50	68	1,310	649	661	死亡総数
1	1	-	-	-	-	-	-	-	1	1	-	結核
30	20	10	30	18	12	31	11	20	323	179	144	悪性新生物
-	-	-	4	3	1	1	1	-	9	6	3	食道
3	3	-	3	2	1	7	3	4	54	29	25	胃
3	1	2	2	1	1	1	-	1	34	18	16	結腸
-	-	-	1	1	-	1	-	1	10	8	2	直腸S状結腸移行部
5	4	1	-	-	-	3	3	-	11	10	1	肝及び肝内胆管
1	-	1	4	4	-	1	-	1	28	15	13	胆のう及び他の胆道
-	-	-	4	1	3	2	-	2	35	16	19	膵
9	8	1	4	3	1	6	3	3	48	34	14	気管、気管支及び肺
1	-	1	2	-	2	-	-	-	12	-	12	乳房
1	-	1	-	-	-	-	-	-	3	-	3	子宮
1	1	-	1	-	1	1	-	1	4	3	1	白血病
3	1	2	3	2	1	2	-	2	44	26	18	(再掲)大腸
3	1	2	2	1	1	1	-	1	34	18	16	(再掲)結腸
-	-	-	-	-	-	2	1	1	12	8	4	糖尿病
-	-	-	1	1	-	-	-	-	4	1	3	高血圧性疾患
27	16	11	34	14	20	15	6	9	212	105	107	心疾患(高血圧性除く)
8	6	2	10	4	6	2	1	1	48	24	24	急性心筋梗塞
1	1	-	-	-	-	4	1	3	22	13	9	その他の虚血性心疾患
4	2	2	2	2	-	3	1	2	35	17	18	不整脈及び伝導障害
12	6	6	20	8	12	5	3	2	86	43	43	心不全
17	9	8	10	7	3	14	4	10	105	45	60	脳血管疾患
-	-	-	1	-	1	1	-	1	8	2	6	くも膜下出血
3	1	2	1	1	-	5	1	4	28	18	10	脳内出血
13	7	6	8	6	2	6	3	3	69	25	44	脳梗塞
-	-	-	1	-	1	2	1	1	12	4	8	大動脈瘤及び解離
6	3	3	7	3	4	3	3	-	45	25	20	肺炎
1	1	-	-	-	-	2	2	-	16	15	1	慢性閉塞性肺疾患
-	-	-	-	-	-	-	-	-	-	-	-	喘息
-	-	-	-	-	-	2	1	1	10	4	6	肝疾患
1	1	-	2	2	-	2	2	-	27	13	14	腎不全
8	2	6	51	10	41	24	8	16	192	55	137	老衰
2	1	1	4	-	4	6	2	4	42	27	15	不慮の事故
-	-	-	1	-	1	-	-	-	4	3	1	交通事故
3	2	1	3	2	1	2	1	1	23	14	9	自殺

第7表 死亡数 選択死因・性・保健所一市町村別

	新庄市			金山町			最上町			舟形町		
	総数	男	女	総数	男	女	総数	男	女	総数	男	女
死亡総数	576	304	272	102	49	53	160	67	93	100	57	43
結核	-	-	-	-	-	-	-	-	-	-	-	-
悪性新生物	159	90	69	22	12	10	34	17	17	22	13	9
食道	2	2	-	1	-	1	2	-	2	2	2	-
胃	24	14	10	3	2	1	7	4	3	5	2	3
結腸	18	9	9	3	2	1	2	1	1	2	2	-
直腸S状結腸移行部	6	4	2	1	1	-	1	1	-	-	-	-
肝及び肝内胆管	4	3	1	-	-	-	2	2	-	-	-	-
胆のう及び他の胆道	14	8	6	1	-	1	3	2	1	2	1	1
膵	22	13	9	2	1	1	3	-	3	-	-	-
気管、気管支及び肺	23	16	7	4	2	2	5	3	2	5	4	1
乳房	8	-	8	-	-	-	-	-	-	-	-	-
子宮	2	-	2	-	-	-	1	-	1	-	-	-
白血病	-	-	-	-	-	-	1	1	-	1	1	-
(再掲)大腸	24	13	11	4	3	1	3	2	1	2	2	-
(再掲)結腸	18	9	9	3	2	1	2	1	1	2	2	-
糖尿病	3	3	-	1	1	-	3	2	1	-	-	-
高血圧性疾患	1	-	1	1	-	1	1	1	-	-	-	-
心疾患(高血圧性除く)	92	58	34	15	9	6	27	9	18	14	5	9
急性心筋梗塞	25	16	9	4	2	2	7	2	5	1	-	1
その他の虚血性心疾患	11	8	3	-	-	-	3	2	1	1	1	-
不整脈及び伝導障害	13	7	6	3	2	1	5	1	4	1	1	-
心不全	35	23	12	7	4	3	11	4	7	10	3	7
脳血管疾患	41	20	21	6	2	4	7	3	4	7	3	4
くも膜下出血	2	2	-	1	-	1	-	-	-	-	-	-
脳内出血	15	12	3	-	-	-	1	-	1	-	-	-
脳梗塞	24	6	18	5	2	3	6	3	3	7	3	4
大動脈瘤及び解離	6	2	4	1	1	-	2	-	2	1	-	1
肺炎	14	7	7	5	2	3	5	4	1	5	4	1
慢性閉塞性肺疾患	6	5	1	-	-	-	3	3	-	2	2	-
喘息	-	-	-	-	-	-	-	-	-	-	-	-
肝疾患	5	3	2	1	1	-	1	-	1	1	-	1
腎不全	12	7	5	1	1	-	6	2	4	2	1	1
老衰	111	31	80	20	8	12	18	4	14	18	7	11
不慮の事故	17	15	2	3	1	2	7	2	5	6	5	1
交通事故	3	3	-	-	-	-	-	-	-	-	-	-
自殺	3	1	2	1	1	-	7	3	4	2	2	-

真室川町			大蔵村			鮭川村			戸沢村			
総数	男	女	総数	男	女	総数	男	女	総数	男	女	
161	73	88	63	30	33	60	29	31	88	40	48	死亡総数
1	1	-	-	-	-	-	-	-	-	-	-	結核
30	14	16	15	6	9	15	12	3	26	15	11	悪性新生物
1	1	-	1	1	-	-	-	-	-	-	-	食道
3	1	2	2	-	2	4	3	1	6	3	3	胃
4	2	2	2	1	1	-	-	-	3	1	2	結腸
-	-	-	-	-	-	-	-	-	2	2	-	直腸S状結腸移行部
1	1	-	-	-	-	3	3	-	1	1	-	肝及び肝内胆管
2	1	1	-	-	-	2	-	2	4	3	1	胆のう及び他の胆道
2	-	2	2	-	2	1	1	-	3	1	2	膵
6	4	2	2	2	-	2	2	-	1	1	-	気管、気管支及び肺
2	-	2	-	-	-	-	-	-	2	-	2	乳房
-	-	-	-	-	-	-	-	-	-	-	-	子宮
-	-	-	-	-	-	-	-	-	2	1	1	白血病
4	2	2	2	1	1	-	-	-	5	3	2	(再掲)大腸
4	2	2	2	1	1	-	-	-	3	1	2	(再掲)結腸
2	1	1	2	1	1	1	-	1	-	-	-	糖尿病
-	-	-	-	-	-	1	-	1	-	-	-	高血圧性疾患
26	12	14	13	4	9	8	2	6	17	6	11	心疾患(高血圧性除く)
8	3	5	-	-	-	1	-	1	2	1	1	急性心筋梗塞
-	-	-	6	2	4	-	-	-	1	-	1	その他の虚血性心疾患
5	1	4	4	2	2	1	1	-	3	2	1	不整脈及び伝導障害
9	5	4	2	-	2	4	1	3	8	3	5	心不全
26	9	17	6	3	3	11	4	7	1	1	-	脳血管疾患
5	-	5	-	-	-	-	-	-	-	-	-	くも膜下出血
10	5	5	1	1	-	1	-	1	-	-	-	脳内出血
11	4	7	5	2	3	10	4	6	1	1	-	脳梗塞
1	-	1	1	1	-	-	-	-	-	-	-	大動脈瘤及び解離
14	6	8	-	-	-	1	1	-	1	1	-	肺炎
1	1	-	-	-	-	1	1	-	3	3	-	慢性閉塞性肺疾患
-	-	-	-	-	-	-	-	-	-	-	-	喘息
1	-	1	-	-	-	1	-	1	-	-	-	肝疾患
6	2	4	-	-	-	-	-	-	-	-	-	腎不全
3	-	3	6	4	2	4	-	4	12	1	11	老衰
3	2	1	2	1	1	1	1	-	3	-	3	不慮の事故
1	-	1	-	-	-	-	-	-	-	-	-	交通事故
4	3	1	1	-	1	-	-	-	5	4	1	自殺

第7表 死亡数 選択死因・性・保健所一市町村別

	置賜保健所			米沢市			長井市			南陽市		
	総数	男	女	総数	男	女	総数	男	女	総数	男	女
死亡総数	3,066	1,466	1,600	1,102	546	556	393	191	202	469	220	249
結核	1	-	1	-	-	-	-	-	-	1	-	1
悪性新生物	703	405	298	249	150	99	79	46	33	105	61	44
食道	19	14	5	5	3	2	3	3	-	1	1	-
胃	105	62	43	39	24	15	15	9	6	17	12	5
結腸	66	28	38	18	10	8	10	3	7	11	6	5
直腸S状結腸移行部	32	17	15	10	6	4	4	3	1	3	-	3
肝及び肝内胆管	34	23	11	8	4	4	2	2	-	8	3	5
胆のう及び他の胆道	44	24	20	18	10	8	7	4	3	4	3	1
膵	71	37	34	22	12	10	7	5	2	12	7	5
気管、気管支及び肺	127	88	39	47	33	14	15	10	5	16	10	6
乳房	25	-	25	8	-	8	3	-	3	6	-	6
子宮	11	-	11	6	-	6	1	-	1	2	-	2
白血病	14	7	7	4	2	2	-	-	-	4	3	1
(再掲)大腸	98	45	53	28	16	12	14	6	8	14	6	8
(再掲)結腸	66	28	38	18	10	8	10	3	7	11	6	5
糖尿病	20	13	7	12	8	4	-	-	-	3	2	1
高血圧性疾患	17	7	10	10	3	7	1	1	-	3	2	1
心疾患(高血圧性除く)	520	235	285	202	95	107	64	20	44	72	35	37
急性心筋梗塞	106	50	56	39	24	15	17	5	12	15	5	10
その他の虚血性心疾患	73	43	30	40	25	15	4	2	2	11	6	5
不整脈及び伝導障害	88	44	44	28	11	17	15	5	10	13	7	6
心不全	196	74	122	67	23	44	23	7	16	22	11	11
脳血管疾患	305	143	162	113	57	56	48	21	27	52	23	29
くも膜下出血	40	15	25	10	3	7	9	2	7	8	5	3
脳内出血	61	28	33	23	13	10	8	3	5	13	6	7
脳梗塞	195	96	99	76	40	36	29	15	14	30	11	19
大動脈瘤及び解離	50	20	30	15	6	9	7	5	2	9	2	7
肺炎	162	95	67	76	38	38	13	11	2	16	12	4
慢性閉塞性肺疾患	55	49	6	27	24	3	4	4	-	5	4	1
喘息	5	1	4	3	1	2	-	-	-	1	-	1
肝疾患	33	20	13	11	7	4	4	2	2	5	4	1
腎不全	60	34	26	11	7	4	16	8	8	10	6	4
老衰	321	76	245	92	19	73	31	9	22	54	14	40
不慮の事故	78	45	33	22	14	8	8	5	3	10	4	6
交通事故	3	2	1	1	1	-	-	-	-	1	-	1
自殺	37	25	12	10	5	5	8	8	-	5	4	1

高島町			川西町			小国町			白鷹町			
総数	男	女	総数	男	女	総数	男	女	総数	男	女	
356	170	186	257	116	141	117	58	59	225	99	126	死亡総数
-	-	-	-	-	-	-	-	-	-	-	-	結核
87	47	40	76	42	34	27	15	12	40	20	20	悪性新生物
4	2	2	3	3	-	-	-	-	3	2	1	食道
15	11	4	7	3	4	3	1	2	6	1	5	胃
11	4	7	5	-	5	3	2	1	3	1	2	結腸
4	2	2	4	2	2	1	-	1	3	2	1	直腸S状結腸移行部
5	5	-	6	6	-	1	1	-	2	1	1	肝及び肝内胆管
5	2	3	3	-	3	1	1	-	3	2	1	胆のう及び他の胆道
11	4	7	7	3	4	4	2	2	5	2	3	膵
14	8	6	20	15	5	3	2	1	6	6	-	気管、気管支及び肺
3	-	3	2	-	2	-	-	-	2	-	2	乳房
-	-	-	1	-	1	-	-	-	1	-	1	子宮
1	-	1	1	-	1	3	2	1	1	-	1	白血病
15	6	9	9	2	7	4	2	2	6	3	3	(再掲)大腸
11	4	7	5	-	5	3	2	1	3	1	2	(再掲)結腸
1	-	1	1	-	1	-	-	-	1	1	-	糖尿病
-	-	-	1	1	-	-	-	-	1	-	1	高血圧性疾患
67	29	38	49	26	23	12	7	5	38	14	24	心疾患(高血圧性除く)
15	5	10	10	5	5	4	3	1	5	2	3	急性心筋梗塞
7	4	3	9	6	3	-	-	-	1	-	1	その他の虚血性心疾患
7	6	1	8	5	3	2	1	1	12	7	5	不整脈及び伝導障害
33	12	21	21	10	11	4	2	2	18	5	13	心不全
35	16	19	23	7	16	5	3	2	18	11	7	脳血管疾患
6	2	4	3	-	3	-	-	-	2	1	1	くも膜下出血
7	2	5	5	1	4	2	1	1	3	2	1	脳内出血
21	12	9	15	6	9	3	2	1	12	7	5	脳梗塞
7	4	3	5	1	4	4	1	3	2	1	1	大動脈瘤及び解離
15	8	7	6	5	1	12	5	7	16	10	6	肺炎
6	6	-	5	4	1	2	2	-	3	2	1	慢性閉塞性肺疾患
-	-	-	-	-	-	-	-	-	1	-	1	喘息
4	2	2	2	2	-	1	1	-	3	1	2	肝疾患
4	1	3	4	3	1	2	1	1	10	5	5	腎不全
33	9	24	17	8	9	18	7	11	44	7	37	老衰
15	11	4	7	1	6	2	2	-	9	6	3	不慮の事故
-	-	-	-	-	-	1	1	-	-	-	-	交通事故
4	4	-	2	-	2	3	1	2	4	2	2	自殺

第7表 死亡数 選択死因・性・保健所一市町村別

	飯豊町			庄内保健所			鶴岡市			酒田市		
	総数	男	女	総数	男	女	総数	男	女	総数	男	女
死亡総数	147	66	81	4,289	2,011	2,278	1,963	953	1,010	1,616	735	881
結核	-	-	-	7	4	3	2	2	-	4	1	3
悪性新生物	40	24	16	1,088	620	468	514	304	210	402	222	180
食道	-	-	-	31	27	4	14	12	2	15	13	2
胃	3	1	2	151	100	51	69	46	23	61	42	19
結腸	5	2	3	106	44	62	50	23	27	40	15	25
直腸S状結腸移行部	3	2	1	40	25	15	21	12	9	14	8	6
肝及び肝内胆管	2	1	1	54	36	18	26	16	10	16	12	4
胆のう及び他の胆道	3	2	1	76	35	41	27	12	15	31	13	18
膵	3	2	1	117	52	65	67	34	33	32	10	22
気管、気管支及び肺	6	4	2	216	153	63	107	75	32	80	59	21
乳房	1	-	1	34	1	33	12	1	11	13	-	13
子宮	-	-	-	18	-	18	3	-	3	10	-	10
白血病	-	-	-	21	12	9	10	7	3	10	5	5
(再掲)大腸	8	4	4	146	69	77	71	35	36	54	23	31
(再掲)結腸	5	2	3	106	44	62	50	23	27	40	15	25
糖尿病	2	2	-	28	15	13	14	7	7	12	8	4
高血圧性疾患	1	-	1	25	5	20	14	3	11	3	-	3
心疾患(高血圧性除く)	16	9	7	683	290	393	328	148	180	217	91	126
急性心筋梗塞	1	1	-	148	72	76	78	44	34	49	18	31
その他の虚血性心疾患	1	-	1	85	39	46	19	11	8	30	16	14
不整脈及び伝導障害	3	2	1	106	51	55	46	21	25	40	21	19
心不全	8	4	4	280	105	175	155	59	96	75	30	45
脳血管疾患	11	5	6	334	144	190	131	52	79	147	68	79
くも膜下出血	2	2	-	23	3	20	9	1	8	9	1	8
脳内出血	-	-	-	85	48	37	32	13	19	42	27	15
脳梗塞	9	3	6	222	92	130	87	37	50	95	40	55
大動脈瘤及び解離	1	-	1	66	31	35	21	7	14	32	16	16
肺炎	8	6	2	194	115	79	102	60	42	63	38	25
慢性閉塞性肺疾患	3	3	-	38	31	7	19	15	4	11	9	2
喘息	-	-	-	3	1	2	1	-	1	1	-	1
肝疾患	3	1	2	28	17	11	12	8	4	14	8	6
腎不全	3	3	-	65	35	30	30	19	11	25	9	16
老衰	32	3	29	562	140	422	249	72	177	235	50	185
不慮の事故	5	2	3	127	75	52	57	35	22	53	31	22
交通事故	-	-	-	10	8	2	6	6	-	-	-	-
自殺	1	1	-	57	42	15	26	19	7	23	18	5

三川町			庄内町			遊佐町			山形市保健所			
総数	男	女	総数	男	女	総数	男	女	総数	男	女	
123	49	74	340	167	173	247	107	140	2,955	1,421	1,534	死亡総数
-	-	-	1	1	-	-	-	-	1	-	1	結核
27	16	11	79	43	36	66	35	31	764	431	333	悪性新生物
-	-	-	1	1	-	1	1	-	16	10	6	食道
2	-	2	10	7	3	9	5	4	112	76	36	胃
2	2	-	8	2	6	6	2	4	70	34	36	結腸
1	1	-	2	2	-	2	2	-	29	15	14	直腸S状結腸移行部
2	1	1	6	5	1	4	2	2	48	30	18	肝及び肝内胆管
3	1	2	8	4	4	7	5	2	36	13	23	胆のう及び他の胆道
5	3	2	8	3	5	5	2	3	95	45	50	膵
6	4	2	11	9	2	12	6	6	118	92	26	気管、気管支及び肺
1	-	1	6	-	6	2	-	2	19	-	19	乳房
-	-	-	3	-	3	2	-	2	17	-	17	子宮
1	-	1	-	-	-	-	-	-	9	4	5	白血病
3	3	-	10	4	6	8	4	4	99	49	50	(再掲)大腸
2	2	-	8	2	6	6	2	4	70	34	36	(再掲)結腸
-	-	-	2	-	2	-	-	-	14	5	9	糖尿病
1	-	1	3	1	2	4	1	3	8	1	7	高血圧性疾患
22	7	15	54	17	37	62	27	35	463	231	232	心疾患(高血圧性除く)
2	2	-	10	3	7	9	5	4	157	99	58	急性心筋梗塞
2	1	1	5	1	4	29	10	19	31	22	9	その他の虚血性心疾患
5	-	5	5	3	2	10	6	4	67	30	37	不整脈及び伝導障害
12	4	8	28	8	20	10	4	6	162	62	100	心不全
11	1	10	21	12	9	24	11	13	195	93	102	脳血管疾患
1	-	1	4	1	3	-	-	-	16	6	10	くも膜下出血
1	1	-	4	4	-	6	3	3	58	35	23	脳内出血
9	-	9	13	7	6	18	8	10	120	51	69	脳梗塞
2	1	1	7	4	3	4	3	1	36	20	16	大動脈瘤及び解離
5	3	2	22	13	9	2	1	1	140	80	60	肺炎
2	2	-	2	2	-	4	3	1	31	26	5	慢性閉塞性肺疾患
-	-	-	1	1	-	-	-	-	1	-	1	喘息
-	-	-	2	1	1	-	-	-	23	12	11	肝疾患
-	-	-	8	6	2	2	1	1	77	44	33	腎不全
10	3	7	50	11	39	18	4	14	516	131	385	老衰
2	-	2	10	8	2	5	1	4	67	31	36	不慮の事故
-	-	-	2	2	-	2	-	2	7	4	3	交通事故
1	1	-	3	2	1	4	2	2	32	23	9	自殺

第7表 死亡数 選択死因・性・保健所一市町村別

	山形市		
	総数	男	女
死亡総数	2,955	1,421	1,534
結核	1	-	1
悪性新生物	764	431	333
食道	16	10	6
胃	112	76	36
結腸	70	34	36
直腸S状結腸移行部	29	15	14
肝及び肝内胆管	48	30	18
胆のう及び他の胆道	36	13	23
膵	95	45	50
気管、気管支及び肺	118	92	26
乳房	19	-	19
子宮	17	-	17
白血病	9	4	5
(再掲)大腸	99	49	50
(再掲)結腸	70	34	36
糖尿病	14	5	9
高血圧性疾患	8	1	7
心疾患(高血圧性除く)	463	231	232
急性心筋梗塞	157	99	58
その他の虚血性心疾患	31	22	9
不整脈及び伝導障害	67	30	37
心不全	162	62	100
脳血管疾患	195	93	102
くも膜下出血	16	6	10
脳内出血	58	35	23
脳梗塞	120	51	69
大動脈瘤及び解離	36	20	16
肺炎	140	80	60
慢性閉塞性肺疾患	31	26	5
喘息	1	-	1
肝疾患	23	12	11
腎不全	77	44	33
老衰	516	131	385
不慮の事故	67	31	36
交通事故	7	4	3
自殺	32	23	9

第8表 死亡率(人口10万対) 死因(死因简单分類)・保健所一市町村別

	総 数	01000 生感 染 虫 症 及 び 症 寄	01100 腸 管 感 染 症	01200 結 核	01201 呼 吸 器 結 核	01202 そ の 他 の 結 核	01300 敗 血 症	01400 ウ イ ル ス 肝 炎	01401 肝 B 型 ウ イ ル ス 炎	01402 肝 C 型 ウ イ ル ス 炎	01403 ル ス の 他 の 肝 炎	01500 I V 「 ス 」 「 H 全	01600 及 そ の 他 の 感 染 症 病
山形県	1,503.1	14.7	1.3	1.2	1.1	0.1	6.0	1.4	0.2	1.1	0.1	0.1	4.6
市部	1,417.2	14.2	1.3	1.2	1.1	0.1	5.9	1.2	0.2	0.8	0.1	0.1	4.6
郡部	1,811.9	16.2	1.5	1.5	1.5	-	6.4	2.4	-	2.4	-	-	4.4
村山保健所	1,471.0	13.2	0.7	1.1	1.1	-	3.9	1.1	-	1.1	-	-	6.4
最上保健所	1,888.8	18.7	2.9	1.4	1.4	-	7.2	2.9	-	2.9	-	-	4.3
置賜保健所	1,541.8	15.6	1.5	0.5	0.5	-	5.5	2.0	0.5	1.0	0.5	-	6.0
庄内保健所	1,653.1	18.1	1.5	2.7	2.3	0.4	7.3	1.5	0.4	1.2	-	0.4	4.6
山形市保健所	1,200.7	10.6	1.2	0.4	0.4	-	6.9	0.8	-	0.8	-	-	1.2
山形市	1,200.7	10.6	1.2	0.4	0.4	-	6.9	0.8	-	0.8	-	-	1.2
米沢市	1,370.4	12.4	3.7	-	-	-	1.2	1.2	1.2	-	-	-	6.2
鶴岡市	1,628.0	13.3	-	1.7	1.7	-	8.3	0.8	-	0.8	-	-	2.5
酒田市	1,634.6	26.3	4.0	4.0	3.0	1.0	8.1	2.0	1.0	1.0	-	1.0	7.1
新庄市	1,701.3	8.9	-	-	-	-	3.0	-	-	-	-	-	5.9
寒河江市	1,358.7	12.5	-	2.5	2.5	-	-	2.5	-	2.5	-	-	7.5
上山市	1,627.5	17.5	-	-	-	-	3.5	-	-	-	-	-	14.0
村山市	1,885.4	9.1	-	-	-	-	4.6	-	-	-	-	-	4.6
長井市	1,501.4	15.3	-	-	-	-	7.6	3.8	-	3.8	-	-	3.8
天童市	1,158.5	16.2	-	1.6	1.6	-	8.1	-	-	-	-	-	6.5
東根市	1,153.9	8.4	2.1	-	-	-	2.1	-	-	-	-	-	4.2
尾花沢市	1,997.9	13.7	-	-	-	-	6.9	-	-	-	-	-	6.9
南陽市	1,565.6	26.7	-	3.3	3.3	-	6.7	6.7	-	3.3	3.3	-	10.0
山辺町	1,399.4	-	-	-	-	-	-	-	-	-	-	-	-
中山町	1,198.7	18.9	-	-	-	-	9.4	9.4	-	9.4	-	-	-
河北町	1,636.8	23.1	5.8	-	-	-	5.8	-	-	-	-	-	11.6
西川町	2,343.1	-	-	-	-	-	-	-	-	-	-	-	-
朝日町	2,342.5	32.3	-	16.2	16.2	-	-	16.2	-	16.2	-	-	-
大江町	2,371.1	-	-	-	-	-	-	-	-	-	-	-	-
大石田町	1,850.4	15.7	-	-	-	-	-	-	-	-	-	-	15.7
金山町	2,070.2	20.3	-	-	-	-	20.3	-	-	-	-	-	-
最上町	2,039.5	12.7	-	-	-	-	12.7	-	-	-	-	-	-
舟形町	2,047.5	41.0	20.5	-	-	-	-	20.5	-	20.5	-	-	-
真室川町	2,299.7	57.1	14.3	14.3	14.3	-	-	14.3	-	14.3	-	-	14.3
大蔵村	2,136.3	-	-	-	-	-	-	-	-	-	-	-	-
鮭川村	1,562.5	26.0	-	-	-	-	26.0	-	-	-	-	-	-
戸沢村	2,170.7	24.7	-	-	-	-	24.7	-	-	-	-	-	-
高島町	1,610.9	13.6	-	-	-	-	9.0	-	-	-	-	-	4.5
川西町	1,807.7	14.1	-	-	-	-	-	-	-	-	-	-	14.1
小国町	1,683.7	14.4	-	-	-	-	14.4	-	-	-	-	-	-
白鷹町	1,783.0	15.8	-	-	-	-	15.8	-	-	-	-	-	-
飯豊町	2,285.8	15.5	-	-	-	-	15.5	-	-	-	-	-	-
三川町	1,627.2	39.7	-	-	-	-	13.2	-	-	-	-	-	26.5
庄内町	1,722.0	10.1	-	5.1	5.1	-	-	5.1	-	5.1	-	-	-
遊佐町	1,944.1	-	-	-	-	-	-	-	-	-	-	-	-

注1)人口10万対の率算出には、県総数は総務省統計局「令和03年10月1日現在推計人口」(日本人人口)を、総数以外は県統計企画課「山形県の人口と世帯数」を使用

注2)死因別死亡数については、死因第2表を参照

02000 新 生 物	02100 悪 性 新 生 物	02101 新 び 口 咽 頭 ・ 生 の 口 悪 腔 物 性 及	02102 生 食 道 の 悪 性 物 新	02103 胃 の 悪 性 新 生 物	02104 生 結 腸 の 悪 性 物 新	02105 悪 行 直 腸 性 及 S 新 び 直 結 腸 腸 物 の 移	02106 肝 管 の 及 悪 び 性 肝 新 内 生 胆 物	02107 悪 の 胆 性 他 の う 胆 及 生 道 び 物 の そ	02108 膵 の 悪 性 新 生 物	02109 生 喉 頭 の 悪 性 物 新	02110 新 及 気 び 管 生 肺 の 気 管 物 性 支	02111 生 皮 膚 の 悪 性 物 新	
381.3	368.7	7.0	9.7	53.5	34.4	14.2	18.3	22.5	38.9	0.6	67.0	1.5	山形県
362.9	350.8	6.5	8.5	51.8	32.4	13.9	17.3	20.2	38.1	0.7	64.2	1.2	市部
445.4	431.2	8.8	14.7	58.8	41.2	15.2	22.0	31.4	41.2	-	76.4	2.9	郡部
364.1	350.9	6.8	9.6	49.5	29.9	13.5	16.0	18.5	32.0	1.1	68.7	1.4	村山保健所
487.3	465.7	7.2	13.0	77.9	49.0	14.4	15.9	40.4	50.5	-	69.2	-	最上保健所
367.1	353.5	5.5	9.6	52.8	33.2	16.1	17.1	22.1	35.7	-	63.9	2.5	置賜保健所
429.8	419.4	8.5	11.9	58.2	40.9	15.4	20.8	29.3	45.1	0.4	83.3	1.2	庄内保健所
321.0	310.4	6.5	6.5	45.5	28.4	11.8	19.5	14.6	38.6	0.8	47.9	1.6	山形市保健所
321.0	310.4	6.5	6.5	45.5	28.4	11.8	19.5	14.6	38.6	0.8	47.9	1.6	山形市
324.6	309.6	2.5	6.2	48.5	22.4	12.4	9.9	22.4	27.4	-	58.4	1.2	米沢市
436.2	426.3	8.3	11.6	57.2	41.5	17.4	21.6	22.4	55.6	0.8	88.7	1.7	鶴岡市
417.8	406.6	8.1	15.2	61.7	40.5	14.2	16.2	31.4	32.4	-	80.9	1.0	酒田市
490.3	469.6	5.9	5.9	70.9	53.2	17.7	11.8	41.4	65.0	-	67.9	-	新庄市
305.8	295.8	5.0	7.5	52.6	17.5	12.5	22.6	10.0	25.1	2.5	45.1	-	寒河江市
419.1	405.1	14.0	7.0	38.4	27.9	24.4	21.0	21.0	27.9	-	101.3	-	上山市
478.2	460.0	9.1	4.6	45.5	45.5	13.7	13.7	27.3	63.8	4.6	132.1	-	村山市
309.4	301.8	-	11.5	57.3	38.2	15.3	7.6	26.7	26.7	-	57.3	-	長井市
325.2	307.4	3.2	6.5	50.2	25.9	11.3	12.9	14.6	30.7	1.6	55.0	-	天童市
280.1	269.7	6.3	8.4	43.9	23.0	18.8	14.6	12.5	20.9	-	41.8	-	東根市
418.8	398.2	6.9	13.7	68.7	48.1	-	13.7	27.5	41.2	-	68.7	6.9	尾花沢市
357.2	350.5	10.0	3.3	56.7	36.7	10.0	26.7	13.4	40.1	-	53.4	3.3	南陽市
338.8	331.4	7.4	14.7	29.5	36.8	-	-	29.5	14.7	-	73.7	-	山辺町
377.5	368.1	18.9	28.3	37.8	18.9	18.9	9.4	9.4	66.1	-	56.6	-	中山町
422.2	416.4	5.8	-	57.8	57.8	11.6	5.8	11.6	34.7	-	81.0	5.8	河北町
585.8	564.9	-	20.9	83.7	41.8	20.9	-	83.7	41.8	-	83.7	-	西川町
484.7	484.7	-	-	48.5	48.5	-	80.8	16.2	-	-	145.4	-	朝日町
428.7	401.9	-	53.6	40.2	26.8	13.4	-	53.6	53.6	-	53.6	-	大江町
486.1	486.1	15.7	15.7	109.8	15.7	15.7	47.0	15.7	31.4	-	94.1	31.4	大石田町
466.8	446.5	20.3	20.3	60.9	60.9	20.3	-	20.3	40.6	-	81.2	-	金山町
458.9	433.4	12.7	25.5	89.2	25.5	12.7	25.5	38.2	38.2	-	63.7	-	最上町
491.4	450.5	-	41.0	102.4	41.0	-	-	41.0	-	-	102.4	-	舟形町
457.1	428.5	14.3	14.3	42.9	57.1	-	14.3	28.6	28.6	-	85.7	-	真室川町
542.6	508.6	-	33.9	67.8	67.8	-	-	-	67.8	-	67.8	-	大蔵村
390.6	390.6	-	-	104.2	-	-	78.1	52.1	26.0	-	52.1	-	鮭川村
641.3	641.3	-	-	148.0	74.0	49.3	24.7	98.7	74.0	-	24.7	-	戸沢村
407.2	393.7	4.5	18.1	67.9	49.8	18.1	22.6	22.6	49.8	-	63.3	-	高畠町
562.7	534.6	-	21.1	49.2	35.2	28.1	42.2	21.1	49.2	-	140.7	7.0	川西町
388.5	388.5	28.8	-	43.2	43.2	14.4	14.4	14.4	57.6	-	43.2	-	小国町
332.8	317.0	7.9	23.8	47.5	23.8	23.8	15.8	23.8	39.6	-	47.5	7.9	白鷹町
653.1	622.0	31.1	-	46.6	77.7	46.6	31.1	46.6	46.6	-	93.3	15.5	飯豊町
357.2	357.2	13.2	-	26.5	26.5	13.2	26.5	39.7	66.1	-	79.4	-	三川町
410.3	400.1	-	5.1	50.6	40.5	10.1	30.4	40.5	40.5	-	55.7	-	庄内町
535.2	519.5	23.6	7.9	70.8	47.2	15.7	31.5	55.1	39.4	-	94.5	-	遊佐町

第8表 死亡率(人口10万対) 死因(死因简单分類)・保健所一市町村別

	02112 生乳 房の 悪性 物新	02113 子宮 の悪 性物 新	02114 生卵 巢の 悪性 物新	02115 新前 立腺 の悪 性物 性	02116 生膀 胱の 悪性 物新	02117 悪中 枢性 神経 系新 生物	02118 悪性 リン パ腫	02119 白血 病	02120 生開 織そ の他 の組 織血 の組 織リン 管性 及組 物新 び組	02121 新そ の他 の生 物性	02200 その 他の 新生 物	02201 その 他の 神経 系新 生物	02202 中 枢性 神経 系新 生物 を 除
山形県	12.2	6.1	4.5	12.7	11.5	2.1	12.9	7.3	5.0	26.8	12.6	2.8	9.8
市部	11.4	6.0	4.1	12.6	10.3	2.1	11.5	6.9	4.6	26.5	12.1	2.6	9.5
郡部	15.2	6.4	5.9	12.7	15.7	2.0	18.1	8.8	6.4	27.4	14.2	3.4	10.8
村山保健所	13.5	5.3	5.7	14.2	12.8	1.4	13.2	10.3	2.5	24.9	13.2	2.1	11.0
最上保健所	17.3	4.3	7.2	11.5	15.9	2.9	21.6	5.8	10.1	31.7	21.6	2.9	18.7
置賜保健所	12.6	5.5	1.5	16.1	11.1	2.5	11.6	7.0	3.0	24.1	13.6	4.0	9.6
庄内保健所	13.1	6.9	6.2	9.6	12.3	1.9	10.4	8.1	5.8	30.1	10.4	2.7	7.7
山形市保健所	7.7	6.9	2.8	11.4	7.7	2.4	13.4	3.7	6.9	25.6	10.6	2.4	8.1
山形市	7.7	6.9	2.8	11.4	7.7	2.4	13.4	3.7	6.9	25.6	10.6	2.4	8.1
米沢市	9.9	7.5	2.5	21.1	8.7	3.7	8.7	5.0	1.2	29.8	14.9	3.7	11.2
鶴岡市	10.0	2.5	10.0	9.1	12.4	3.3	10.0	8.3	4.1	29.9	10.0	1.7	8.3
酒田市	13.1	10.1	2.0	9.1	14.2	-	11.1	10.1	7.1	28.3	11.1	3.0	8.1
新庄市	23.6	5.9	8.9	11.8	11.8	3.0	23.6	-	5.9	35.4	20.7	-	20.7
寒河江市	15.0	7.5	5.0	20.1	7.5	-	17.5	7.5	-	15.0	10.0	5.0	5.0
上山市	10.5	7.0	3.5	21.0	17.5	-	14.0	3.5	3.5	41.9	14.0	-	14.0
村山市	22.8	4.6	4.6	9.1	18.2	-	13.7	13.7	-	13.7	18.2	4.6	13.7
長井市	11.5	3.8	-	11.5	3.8	-	-	-	3.8	26.7	7.6	7.6	-
天童市	14.6	1.6	4.9	17.8	8.1	1.6	4.9	9.7	6.5	25.9	17.8	1.6	16.2
東根市	6.3	6.3	-	6.3	10.5	-	12.5	14.6	2.1	20.9	10.5	4.2	6.3
尾花沢市	13.7	-	13.7	6.9	13.7	6.9	13.7	13.7	-	20.6	20.6	-	20.6
南陽市	20.0	6.7	-	13.4	13.4	6.7	6.7	13.4	-	16.7	6.7	-	6.7
山辺町	22.1	22.1	14.7	7.4	22.1	-	7.4	-	-	29.5	7.4	-	7.4
中山町	9.4	-	18.9	9.4	9.4	-	9.4	-	-	47.2	9.4	-	9.4
河北町	17.4	-	5.8	17.4	17.4	5.8	23.1	11.6	-	46.3	5.8	-	5.8
西川町	-	20.9	-	41.8	20.9	-	20.9	41.8	20.9	20.9	20.9	-	20.9
朝日町	16.2	16.2	-	16.2	16.2	-	48.5	16.2	-	16.2	-	-	-
大江町	26.8	-	-	13.4	13.4	13.4	26.8	13.4	-	-	26.8	-	26.8
大石田町	-	-	31.4	-	31.4	-	-	15.7	-	15.7	-	-	-
金山町	-	-	20.3	-	40.6	-	20.3	-	-	40.6	20.3	-	20.3
最上町	-	12.7	-	-	51.0	-	12.7	12.7	12.7	-	25.5	-	25.5
舟形町	-	-	-	-	-	-	-	20.5	61.4	41.0	41.0	20.5	20.5
真室川町	28.6	-	-	28.6	14.3	14.3	42.9	-	14.3	-	28.6	14.3	14.3
大蔵村	-	-	33.9	-	-	-	67.8	-	-	101.7	33.9	-	33.9
鮭川村	-	-	-	26.0	-	-	-	-	-	52.1	-	-	-
戸沢村	49.3	-	-	24.7	-	-	-	49.3	-	24.7	-	-	-
高島町	13.6	-	-	4.5	13.6	-	13.6	4.5	9.0	18.1	13.6	4.5	9.0
川西町	14.1	7.0	-	28.1	28.1	-	28.1	7.0	14.1	14.1	28.1	7.0	21.1
小国町	-	-	-	14.4	14.4	-	14.4	43.2	-	43.2	-	-	-
白鷹町	15.8	7.9	7.9	-	-	-	15.8	7.9	-	-	15.8	7.9	7.9
飯豊町	15.5	-	-	31.1	31.1	-	62.2	-	-	46.6	31.1	-	31.1
三川町	13.2	-	-	-	-	-	-	13.2	-	39.7	-	-	-
庄内町	30.4	15.2	5.1	10.1	10.1	5.1	10.1	-	5.1	35.5	10.1	10.1	-
遊佐町	15.7	15.7	7.9	23.6	7.9	-	15.7	-	15.7	31.5	15.7	-	15.7

03000 障に器血 免の液 疫疾及 機患並 構並造 害のび血	03100 貧 血	03200 に達その 免血器の 疫器他の 機機血液 患患並 構の患及 害の腫並 び	04000 及内 び分 代泌 謝、疾 、疾栄 患栄養	04100 糖 尿 病	04200 代泌そ 謝、栄他 、養の 疾、疾内 患及分	05000 障精 神及 び 行 動 害の	05100 細血 管 明性 の及 痴 び 呆詳	05200 及そ びの 行他 の精 障 神	06000 神 経 系 の 疾 患	06100 髄 膜 炎	06200 候症脊 及髄 び性 関筋 連萎 群症縮	06300 パ ー キ ン ソ ン 病	
4.2	2.3	1.9	18.3	9.4	9.0	37.8	34.9	2.9	73.7	0.1	2.9	10.6	山形県
3.9	2.4	1.5	17.2	8.9	8.2	36.7	33.6	3.1	69.4	-	2.7	9.8	市部
5.4	2.0	3.4	22.5	10.8	11.8	41.2	39.2	2.0	89.2	0.5	3.4	13.7	郡部
5.3	2.1	3.2	12.1	8.5	3.6	39.9	36.7	3.2	85.8	-	2.5	11.0	村山保健所
8.7	4.3	4.3	26.0	17.3	8.7	37.5	36.0	1.4	60.6	-	2.9	14.4	最上保健所
6.0	4.0	2.0	19.1	10.1	9.1	49.3	47.3	2.0	80.0	0.5	1.5	7.5	置賜保健所
1.5	0.4	1.2	30.4	10.8	19.7	35.1	31.6	3.5	79.0	-	3.9	14.6	庄内保健所
2.8	2.4	0.4	9.3	5.7	3.7	28.0	25.2	2.8	50.8	-	3.3	6.9	山形市保健所
2.8	2.4	0.4	9.3	5.7	3.7	28.0	25.2	2.8	50.8	-	3.3	6.9	山形市
7.5	5.0	2.5	27.4	14.9	12.4	32.3	28.6	3.7	67.2	-	2.5	6.2	米沢市
3.3	0.8	2.5	29.9	11.6	18.2	34.0	31.5	2.5	72.2	-	2.5	14.9	鶴岡市
-	-	-	31.4	12.1	19.2	43.5	38.4	5.1	74.9	-	4.0	13.1	酒田市
5.9	5.9	-	11.8	8.9	3.0	29.5	29.5	-	38.4	-	3.0	5.9	新庄市
-	-	-	12.5	10.0	2.5	57.7	52.6	5.0	150.4	-	2.5	17.5	寒河江市
3.5	-	3.5	3.5	-	3.5	52.4	48.9	3.5	104.8	-	7.0	14.0	上山市
18.2	4.6	13.7	27.3	22.8	4.6	72.9	68.3	4.6	91.1	-	4.6	4.6	村山市
-	-	-	-	-	-	95.5	91.7	3.8	114.6	-	-	7.6	長井市
3.2	1.6	1.6	9.7	8.1	1.6	19.4	19.4	-	46.9	-	1.6	9.7	天童市
2.1	-	2.1	12.5	6.3	6.3	20.9	20.9	-	75.3	-	-	8.4	東根市
20.6	20.6	-	20.6	6.9	13.7	34.3	13.7	20.6	34.3	-	-	6.9	尾花沢市
10.0	6.7	3.3	10.0	10.0	-	56.7	56.7	-	90.1	-	-	10.0	南陽市
7.4	7.4	-	7.4	7.4	-	14.7	7.4	7.4	117.8	-	-	7.4	山辺町
9.4	-	9.4	-	-	-	37.8	37.8	-	84.9	-	-	9.4	中山町
11.6	-	11.6	17.4	17.4	-	28.9	28.9	-	98.3	-	-	28.9	河北町
-	-	-	-	-	-	-	-	-	20.9	-	-	-	西川町
-	-	-	-	-	-	274.6	274.6	-	177.7	-	16.2	16.2	朝日町
-	-	-	13.4	-	13.4	40.2	26.8	13.4	80.4	-	13.4	-	大江町
-	-	-	31.4	31.4	-	-	-	-	15.7	-	-	-	大石田町
-	-	-	40.6	20.3	20.3	-	-	-	101.5	-	20.3	20.3	金山町
-	-	-	51.0	38.2	12.7	-	-	-	89.2	-	-	25.5	最上町
-	-	-	41.0	-	41.0	20.5	-	20.5	81.9	-	-	20.5	舟形町
42.9	14.3	28.6	28.6	28.6	-	114.3	114.3	-	42.9	-	-	14.3	真室川町
-	-	-	67.8	67.8	-	101.7	101.7	-	101.7	-	-	33.9	大蔵村
26.0	-	26.0	26.0	26.0	-	78.1	78.1	-	78.1	-	-	-	鮭川村
-	-	-	24.7	-	24.7	24.7	24.7	-	98.7	-	-	49.3	戸沢村
-	-	-	40.7	4.5	36.2	31.7	31.7	-	67.9	4.5	-	4.5	高畠町
7.0	-	7.0	7.0	7.0	-	98.5	98.5	-	70.3	-	-	7.0	川西町
28.8	28.8	-	-	-	-	14.4	14.4	-	86.3	-	14.4	43.2	小国町
-	-	-	7.9	7.9	-	23.8	23.8	-	103.0	-	-	-	白鷹町
-	-	-	31.1	31.1	-	77.7	77.7	-	62.2	-	-	-	飯豊町
-	-	-	13.2	-	13.2	39.7	39.7	-	264.6	-	-	39.7	三川町
-	-	-	40.5	10.1	30.4	-	-	-	55.7	-	10.1	10.1	庄内町
-	-	-	23.6	-	23.6	31.5	23.6	7.9	102.3	-	7.9	15.7	遊佐町

第8表 死亡率(人口10万対) 死因(死因简单分類)・保健所一市町村別

	06400 マ ア ル ー ツ ハ 病 イ	06500 系 の の 他 の 疾 神 患 経	07000 の 眼 及 び 付 属 器 患	08000 起 耳 の 疾 乳 様 患 突	09000 循 環 器 系 の 疾 患	09100 高 血 圧 性 疾 患	09101 高 血 圧 性 心 腎 心 疾 患	09102 圧 の 性 他 の 疾 高 血 患	09200 心 性 疾 を 患 除 く (高 血 患	09201 性 慢 性 心 リ ウ マ 疾 患 チ	09202 急 性 心 筋 梗 塞	09203 性 の 他 の 心 疾 患 虚 血	09204 性 慢 性 心 内 非 リ ウ マ 疾 患 チ
山形県	42.7	17.4	-	0.1	402.9	8.6	5.0	3.6	243.1	2.2	58.2	27.6	14.7
市部	40.9	16.0	-	0.1	375.1	8.2	4.9	3.3	224.2	2.6	55.7	24.2	14.2
郡部	49.0	22.5	-	-	505.1	9.8	4.9	4.9	314.1	0.5	66.6	40.7	16.2
村山保健所	50.9	21.4	-	-	405.4	12.8	6.8	6.1	238.5	1.8	53.7	27.8	16.4
最上保健所	24.5	18.7	-	-	485.9	5.8	2.9	2.9	305.7	-	69.2	31.7	21.6
置賜保健所	52.3	18.1	-	-	454.6	8.5	4.5	4.0	261.5	4.5	53.3	36.7	14.6
庄内保健所	43.9	16.6	-	-	436.7	9.6	6.9	2.7	263.3	2.3	57.0	32.8	13.5
山形市保健所	28.4	12.2	-	0.4	288.1	3.3	1.6	1.6	188.1	1.2	63.8	12.6	11.8
山形市	28.4	12.2	-	0.4	288.1	3.3	1.6	1.6	188.1	1.2	63.8	12.6	11.8
米沢市	47.3	11.2	-	-	426.5	12.4	7.5	5.0	251.2	7.5	48.5	49.7	19.9
鶴岡市	43.1	11.6	-	-	419.6	11.6	10.0	1.7	272.0	3.3	64.7	15.8	13.3
酒田市	38.4	19.2	-	-	412.7	3.0	2.0	1.0	219.5	2.0	49.6	30.3	14.2
新庄市	17.7	11.8	-	-	419.4	3.0	-	3.0	271.7	-	73.8	32.5	20.7
寒河江市	112.8	17.5	-	-	428.7	25.1	17.5	7.5	258.2	2.5	60.2	10.0	20.1
上山市	73.3	10.5	-	-	454.0	17.5	14.0	3.5	279.4	3.5	27.9	55.9	24.4
村山市	54.6	27.3	-	-	491.8	9.1	9.1	-	318.8	4.6	36.4	45.5	9.1
長井市	72.6	34.4	-	-	462.3	3.8	-	3.8	244.5	-	64.9	15.3	7.6
天童市	21.0	14.6	-	-	318.8	11.3	6.5	4.9	168.3	3.2	59.9	8.1	14.6
東根市	33.4	33.4	-	-	282.2	2.1	-	2.1	140.1	-	23.0	20.9	8.4
尾花沢市	-	27.5	-	-	576.7	34.3	-	34.3	309.0	-	41.2	103.0	27.5
南陽市	60.1	20.0	-	-	457.3	10.0	3.3	6.7	240.4	6.7	50.1	36.7	10.0
山辺町	66.3	44.2	-	-	353.5	14.7	7.4	7.4	213.6	-	51.6	36.8	14.7
中山町	47.2	28.3	-	-	245.4	9.4	-	9.4	179.3	-	75.5	18.9	9.4
河北町	63.6	5.8	-	-	491.6	11.6	5.8	5.8	318.1	-	98.3	17.4	17.4
西川町	20.9	-	-	-	648.5	-	-	-	460.3	-	104.6	62.8	20.9
朝日町	129.2	16.2	-	-	727.0	-	-	-	436.2	-	129.2	16.2	32.3
大江町	26.8	40.2	-	-	629.6	13.4	-	13.4	455.5	-	134.0	-	26.8
大石田町	-	15.7	-	-	501.8	-	-	-	235.2	-	31.4	62.7	15.7
金山町	60.9	-	-	-	466.8	20.3	20.3	-	304.4	-	81.2	-	20.3
最上町	25.5	38.2	-	-	471.6	12.7	12.7	-	344.2	-	89.2	38.2	12.7
舟形町	-	61.4	-	-	450.5	-	-	-	286.7	-	20.5	20.5	20.5
真室川町	14.3	14.3	-	-	757.0	-	-	-	371.4	-	114.3	-	-
大蔵村	33.9	33.9	-	-	712.1	-	-	-	440.8	-	-	203.5	33.9
鮭川村	78.1	-	-	-	520.8	26.0	-	26.0	208.3	-	26.0	-	26.0
戸沢村	24.7	24.7	-	-	468.7	-	-	-	419.3	-	49.3	24.7	74.0
高畠町	27.1	31.7	-	-	493.2	-	-	-	303.2	4.5	67.9	31.7	13.6
川西町	63.3	-	-	-	576.8	7.0	7.0	-	344.7	-	70.3	63.3	7.0
小国町	14.4	14.4	-	-	316.6	-	-	-	172.7	-	57.6	-	-
白鷹町	71.3	31.7	-	-	467.5	7.9	7.9	-	301.1	-	39.6	7.9	15.8
飯豊町	62.2	-	-	-	482.0	15.5	-	15.5	248.8	-	15.5	15.5	31.1
三川町	185.2	39.7	-	-	476.3	13.2	13.2	-	291.0	-	26.5	26.5	13.2
庄内町	20.3	15.2	-	-	435.6	15.2	5.1	10.1	273.5	-	50.6	25.3	15.2
遊佐町	47.2	31.5	-	-	763.5	31.5	15.7	15.7	488.0	-	70.8	228.3	7.9

09205 心 筋 症	09206 導不 整脈 障 及 び 言 伝	09207 心 不 全	09208 その 他 の 心 疾 患	09300 脳 血 管 疾 患	09301 く も 膜 下 出 血	09302 脳 内 出 血	09303 脳 梗 塞	09304 管 そ の 他 の 脳 患 血	09400 解大 動 脈 瘤 及 離 び	09500 器 そ の 他 の 疾 循 環	10000 呼 吸 器 系 の 疾 患	10100 イン フル エン ザ	
3.1	36.7	96.9	3.6	124.4	10.5	30.1	81.8	2.1	19.9	6.8	164.7	-	山形県
2.9	34.0	87.1	3.4	118.4	9.6	30.1	76.6	2.0	18.6	5.8	155.9	-	市部
3.9	47.0	134.7	4.4	145.5	13.7	28.9	100.4	2.4	25.0	10.8	196.0	-	郡部
1.8	31.7	103.9	1.4	129.9	8.2	29.5	89.3	2.8	16.0	8.2	161.9	-	村山保健所
2.9	50.5	124.0	5.8	151.4	11.5	40.4	99.5	-	17.3	5.8	199.0	-	最上保健所
5.5	44.3	98.6	4.0	153.4	20.1	30.7	98.1	4.5	25.1	6.0	183.5	-	置賜保健所
3.9	40.9	107.9	5.0	128.7	8.9	32.8	85.6	1.5	25.4	9.6	171.9	-	庄内保健所
2.0	27.2	65.8	3.7	79.2	6.5	23.6	48.8	0.4	14.6	2.8	130.8	-	山形市保健所
2.0	27.2	65.8	3.7	79.2	6.5	23.6	48.8	0.4	14.6	2.8	130.8	-	山形市
6.2	34.8	83.3	1.2	140.5	12.4	28.6	94.5	5.0	18.7	3.7	207.7	-	米沢市
1.7	38.1	128.5	6.6	108.6	7.5	26.5	72.2	2.5	17.4	10.0	169.2	-	鶴岡市
5.1	40.5	75.9	2.0	148.7	9.1	42.5	96.1	1.0	32.4	9.1	165.9	-	酒田市
-	38.4	103.4	3.0	121.1	5.9	44.3	70.9	-	17.7	5.9	147.7	-	新庄市
2.5	40.1	120.3	2.5	125.3	12.5	27.6	82.7	2.5	12.5	7.5	127.8	-	寒河江市
-	31.4	136.2	-	125.7	14.0	34.9	73.3	3.5	27.9	3.5	174.6	-	上山市
-	82.0	136.6	4.6	136.6	4.6	22.8	104.7	4.6	22.8	4.6	241.4	-	村山市
3.8	57.3	87.9	7.6	183.4	34.4	30.6	110.8	7.6	26.7	3.8	137.5	-	長井市
4.9	21.0	56.6	-	127.8	8.1	25.9	93.8	-	6.5	4.9	132.7	-	天童市
-	16.7	69.0	2.1	115.0	6.3	31.4	75.3	2.1	16.7	8.4	117.1	-	東根市
-	20.6	116.7	-	206.0	6.9	54.9	137.3	6.9	13.7	13.7	350.2	-	尾花沢市
10.0	43.4	73.4	10.0	173.6	26.7	43.4	100.1	3.3	30.0	3.3	133.5	-	南陽市
7.4	29.5	73.7	-	103.1	-	22.1	81.0	-	22.1	-	154.7	-	山辺町
-	18.9	47.2	9.4	47.2	-	-	47.2	-	9.4	-	66.1	-	中山町
-	17.4	167.7	-	104.1	-	17.4	86.8	-	23.1	34.7	208.2	-	河北町
-	83.7	188.3	-	146.4	41.8	62.8	41.8	-	41.8	-	230.1	-	西川町
-	64.6	193.9	-	274.6	-	48.5	210.0	16.2	-	16.2	210.0	-	朝日町
-	26.8	267.9	-	134.0	13.4	13.4	107.2	-	13.4	13.4	214.3	-	大江町
-	47.0	78.4	-	219.5	15.7	78.4	94.1	31.4	31.4	15.7	125.5	-	大石田町
-	60.9	142.1	-	121.8	20.3	-	101.5	-	20.3	-	345.0	-	金山町
-	63.7	140.2	-	89.2	-	12.7	76.5	-	25.5	-	216.7	-	最上町
-	20.5	204.8	-	143.3	-	-	143.3	-	20.5	-	225.2	-	舟形町
28.6	71.4	128.6	28.6	371.4	71.4	142.8	157.1	-	14.3	-	342.8	-	真室川町
-	135.6	67.8	-	203.5	-	33.9	169.5	-	33.9	33.9	135.6	-	大蔵村
-	26.0	104.2	26.0	286.5	-	26.0	260.4	-	-	-	130.2	-	鮭川村
-	74.0	197.3	-	24.7	-	-	24.7	-	-	24.7	246.7	-	戸沢村
4.5	31.7	149.3	-	158.4	27.1	31.7	95.0	4.5	31.7	-	171.9	-	高畠町
-	56.3	147.7	-	161.8	21.1	35.2	105.5	-	35.2	28.1	112.5	-	川西町
-	28.8	57.6	28.8	72.0	-	28.8	43.2	-	57.6	14.4	374.2	-	小国町
-	95.1	142.6	-	142.6	15.8	23.8	95.1	7.9	15.8	-	206.0	-	白鷹町
15.5	46.6	124.4	-	171.0	31.1	-	139.9	-	15.5	31.1	248.8	-	飯豊町
-	66.1	158.8	-	145.5	13.2	13.2	119.1	-	26.5	-	145.5	-	三川町
5.1	25.3	141.8	10.1	106.4	20.3	20.3	65.8	-	35.5	5.1	273.5	-	庄内町
15.7	78.7	78.7	7.9	188.9	-	47.2	141.7	-	31.5	23.6	102.3	-	遊佐町

第8表 死亡率(人口10万対) 死因(死因简单分類)・保健所一市町村別

	10200 肺 炎	10300 急性 気管 支 炎	10400 疾 慢 性 閉 塞 症 患 肺	10500 喘 息	10600 器 そ の 他 の 疾 患 呼 吸	10601 誤 嚥 性 肺 炎	10602 間 質 性 肺 疾 患	10603 器 そ の 他 の 疾 患 呼 吸	11000 消 化 器 系 の 疾 患	11100 二 胃 潰 瘍 指 腸 潰 瘍 十 瘍	11200 腸 ヘ ル ニ ア 及 び 塞 び	11300 肝 疾 患	11301 く こ 肝 硬 化 変 性 (を ア 除 ル
山形県	70.8	0.5	18.3	1.1	74.0	44.8	17.3	11.9	55.3	2.4	9.3	11.9	5.0
市部	67.5	0.5	17.0	1.2	69.7	41.0	16.7	12.0	49.0	2.4	8.2	11.4	4.3
郡部	82.3	0.5	23.0	1.0	89.2	58.8	19.1	11.3	79.9	2.4	13.2	13.7	7.3
村山保健所	71.5	0.7	18.5	1.1	70.1	42.0	14.6	13.5	52.7	1.8	8.9	11.0	5.0
最上保健所	64.9	-	23.1	-	111.0	79.3	15.9	15.9	77.9	2.9	11.5	14.4	8.7
置賜保健所	81.5	1.0	27.7	2.5	70.9	44.8	17.6	8.5	63.9	4.5	12.6	16.6	6.5
庄内保健所	74.8	-	14.6	1.2	81.3	48.6	21.6	11.2	63.6	1.9	8.9	10.8	4.2
山形市保健所	56.9	0.4	12.6	0.4	60.5	32.9	15.4	12.2	34.9	1.6	6.5	9.3	3.3
山形市	56.9	0.4	12.6	0.4	60.5	32.9	15.4	12.2	34.9	1.6	6.5	9.3	3.3
米沢市	94.5	-	33.6	3.7	75.9	54.7	13.7	7.5	52.2	2.5	9.9	13.7	5.0
鶴岡市	84.6	-	15.8	0.8	68.0	37.3	21.6	9.1	56.4	1.7	9.1	10.0	3.3
酒田市	63.7	-	11.1	1.0	90.0	56.6	21.2	12.1	60.7	2.0	4.0	14.2	6.1
新庄市	41.4	-	17.7	-	88.6	65.0	8.9	14.8	47.3	3.0	8.9	14.8	5.9
寒河江市	50.1	-	20.1	5.0	52.6	27.6	10.0	15.0	37.6	2.5	7.5	5.0	5.0
上山市	73.3	-	14.0	-	87.3	66.4	3.5	17.5	66.4	-	10.5	17.5	7.0
村山市	86.5	-	18.2	4.6	132.1	77.4	18.2	36.4	91.1	4.6	27.3	9.1	-
長井市	49.7	-	15.3	-	72.6	22.9	15.3	34.4	80.2	15.3	15.3	15.3	7.6
天童市	74.4	-	9.7	-	48.5	32.4	9.7	6.5	42.1	3.2	6.5	8.1	4.9
東根市	41.8	-	18.8	-	56.4	27.2	25.1	4.2	33.4	2.1	2.1	12.5	4.2
尾花沢市	164.8	13.7	75.5	-	96.1	27.5	41.2	27.5	54.9	-	6.9	20.6	6.9
南陽市	53.4	3.3	16.7	3.3	56.7	36.7	20.0	-	66.8	-	20.0	16.7	3.3
山辺町	66.3	-	22.1	-	66.3	51.6	7.4	7.4	51.6	-	-	14.7	-
中山町	18.9	-	-	-	47.2	47.2	-	-	56.6	-	18.9	9.4	9.4
河北町	104.1	-	17.4	-	86.8	34.7	23.1	28.9	52.1	-	-	17.4	5.8
西川町	125.5	-	20.9	-	83.7	62.8	-	20.9	20.9	-	20.9	-	-
朝日町	96.9	-	16.2	-	96.9	64.6	16.2	16.2	145.4	-	48.5	-	-
大江町	93.8	-	-	-	120.6	93.8	13.4	13.4	67.0	-	-	-	-
大石田町	47.0	-	31.4	-	47.0	31.4	15.7	-	109.8	-	15.7	31.4	31.4
金山町	101.5	-	-	-	243.6	182.7	20.3	40.6	60.9	-	20.3	20.3	-
最上町	63.7	-	38.2	-	114.7	76.5	25.5	12.7	153.0	12.7	25.5	12.7	12.7
舟形町	102.4	-	41.0	-	81.9	81.9	-	-	41.0	-	-	20.5	20.5
真室川町	200.0	-	14.3	-	128.6	57.1	57.1	14.3	142.8	-	14.3	14.3	14.3
大蔵村	-	-	-	-	135.6	101.7	-	33.9	101.7	-	33.9	-	-
鮭川村	26.0	-	26.0	-	78.1	52.1	26.0	-	130.2	-	-	26.0	26.0
戸沢村	24.7	-	74.0	-	148.0	123.3	-	24.7	74.0	-	-	-	-
高島町	67.9	-	27.1	-	76.9	36.2	36.2	4.5	86.0	13.6	18.1	18.1	4.5
川西町	42.2	-	35.2	-	35.2	28.1	7.0	-	63.3	-	14.1	14.1	-
小国町	172.7	14.4	28.8	-	158.3	86.3	57.6	14.4	86.3	-	-	14.4	14.4
白鷹町	126.8	-	23.8	7.9	47.5	39.6	7.9	-	39.6	-	-	23.8	23.8
飯豊町	124.4	-	46.6	-	77.7	77.7	-	-	77.7	-	15.5	46.6	15.5
三川町	66.1	-	26.5	-	52.9	-	39.7	13.2	79.4	-	39.7	-	-
庄内町	111.4	-	10.1	5.1	146.9	106.4	25.3	15.2	96.2	5.1	10.1	10.1	5.1
遊佐町	15.7	-	31.5	-	55.1	31.5	7.9	15.7	94.5	-	23.6	-	-

11302 その他の 肝疾 患	11400 器系 の 消化 患	12000 組皮 膚及 び皮 下 患	13000 結合 骨格 系及 び 患	14000 疾尿 路性 器系 患の	14100 質 尿 性 疾 患 間及	14200 腎 不 全	14201 急性 腎 不 全	14202 慢性 腎 不 全	14203 不詳 不明 の 全腎	14300 性そ 器の 系他 の尿 患路	15000 び妊 産娠 ・分 娩 及	16000 し周 産期 に発 病 態生	
7.0	31.8	2.6	8.2	46.1	5.5	30.9	1.8	23.3	5.8	9.6	-	0.3	山形県
7.1	27.0	2.6	8.1	44.1	5.2	29.9	1.5	22.7	5.6	9.1	-	0.4	市部
6.4	50.5	2.4	8.3	52.9	6.9	34.3	2.9	25.0	6.4	11.8	-	-	郡部
6.1	31.0	1.1	8.5	49.5	6.8	33.8	1.8	27.8	4.3	8.9	-	0.4	村山保健所
5.8	49.0	2.9	7.2	66.3	5.8	38.9	1.4	28.8	8.7	21.6	-	-	最上保健所
10.1	30.2	3.5	9.1	41.7	6.0	30.2	2.0	21.1	7.0	5.5	-	0.5	置賜保健所
6.6	42.0	1.9	9.3	42.8	6.9	25.1	1.9	17.0	6.2	10.8	-	0.4	庄内保健所
6.1	17.5	4.1	6.1	42.3	2.0	31.3	1.6	24.4	5.3	8.9	-	-	山形市保健所
6.1	17.5	4.1	6.1	42.3	2.0	31.3	1.6	24.4	5.3	8.9	-	-	山形市
8.7	26.1	2.5	11.2	26.1	5.0	13.7	2.5	7.5	3.7	7.5	-	1.2	米沢市
6.6	35.7	1.7	11.6	41.5	6.6	24.9	1.7	18.2	5.0	10.0	-	-	鶴岡市
8.1	40.5	3.0	9.1	43.5	5.1	25.3	2.0	15.2	8.1	13.1	-	1.0	酒田市
8.9	20.7	5.9	8.9	53.2	-	35.4	-	26.6	8.9	17.7	-	-	新庄市
-	22.6	-	5.0	27.6	5.0	17.5	-	12.5	5.0	5.0	-	-	寒河江市
10.5	38.4	-	7.0	62.9	7.0	52.4	3.5	48.9	-	3.5	-	3.5	上山市
9.1	50.1	-	18.2	45.5	4.6	22.8	-	22.8	-	18.2	-	-	村山市
7.6	34.4	-	7.6	76.4	15.3	61.1	-	45.8	15.3	-	-	-	長井市
3.2	24.3	1.6	8.1	38.8	3.2	29.1	3.2	22.7	3.2	6.5	-	-	天童市
8.4	16.7	-	4.2	60.6	12.5	39.7	-	31.4	8.4	8.4	-	-	東根市
13.7	27.5	-	6.9	89.3	20.6	61.8	-	48.1	13.7	6.9	-	-	尾花沢市
13.4	30.0	6.7	3.3	46.7	6.7	33.4	-	30.0	3.3	6.7	-	-	南陽市
14.7	36.8	-	-	44.2	-	36.8	-	36.8	-	7.4	-	-	山辺町
-	28.3	-	28.3	47.2	-	37.8	-	28.3	9.4	9.4	-	-	中山町
11.6	34.7	-	11.6	46.3	5.8	28.9	-	28.9	-	11.6	-	-	河北町
-	-	20.9	-	104.6	20.9	62.8	-	41.8	20.9	20.9	-	-	西川町
-	96.9	16.2	16.2	32.3	-	16.2	16.2	-	-	16.2	-	-	朝日町
-	67.0	-	-	80.4	13.4	26.8	13.4	13.4	-	40.2	-	-	大江町
-	62.7	-	31.4	31.4	-	31.4	-	31.4	-	-	-	-	大石田町
20.3	20.3	-	-	60.9	40.6	20.3	-	20.3	-	-	-	-	金山町
-	102.0	-	-	127.5	-	76.5	12.7	63.7	-	51.0	-	-	最上町
-	20.5	-	-	61.4	-	41.0	-	20.5	20.5	20.5	-	-	舟形町
-	114.3	-	28.6	114.3	28.6	85.7	-	57.1	28.6	-	-	-	真室川町
-	67.8	-	-	-	-	-	-	-	-	-	-	-	大蔵村
-	104.2	-	-	26.0	-	-	-	-	-	26.0	-	-	鮭川村
-	74.0	-	-	74.0	-	-	-	-	-	74.0	-	-	戸沢村
13.6	36.2	9.0	-	36.2	4.5	18.1	-	18.1	-	13.6	-	-	高畠町
14.1	35.2	7.0	28.1	35.2	7.0	28.1	-	14.1	14.1	-	-	-	川西町
-	72.0	-	-	28.8	-	28.8	-	28.8	-	-	-	-	小国町
-	15.8	-	15.8	79.2	-	79.2	7.9	47.5	23.8	-	-	-	白鷹町
31.1	15.5	-	-	46.6	-	46.6	15.5	15.5	15.5	-	-	-	飯豊町
-	39.7	-	-	-	-	-	-	-	-	-	-	-	三川町
5.1	70.9	-	5.1	50.6	5.1	40.5	5.1	30.4	5.1	5.1	-	-	庄内町
-	70.8	-	-	63.0	31.5	15.7	-	7.9	7.9	15.7	-	-	遊佐町

第8表 死亡率(人口10万対) 死因(死因简单分類)・保健所一市町村別

	16100 連胎妊 す児娠 育期 に及 害関 び	16200 出 産 外 傷	16300 及的周 びな産 害心呼 血吸に 管障特 害障異	16400 的周 な産 感期に 染特 症異	16500 害児胎 及の児 び出及 血血 液性新 障障生	16600 病期そ にの 発他 生の し周 態た産	17000 異形先 及天 び奇 染形 色、 常体変	17100 奇神 経系 の先 形天	17200 天循 環器 系の 形先	17201 心臓 の先 形天 奇	17202 器そ 系の 他の 先の 天循 奇環	17300 天消 化器 系の 形先	17400 形そ 及の び他 の先 変天 形奇
山形県	-	-	-	-	0.1	0.2	1.7	0.1	0.6	0.5	0.1	-	0.4
市部	-	-	-	-	0.1	0.2	1.4	0.1	0.2	0.2	-	-	0.4
郡部	-	-	-	-	-	-	2.9	-	2.0	1.5	0.5	-	0.5
村山保健所	-	-	-	-	0.4	-	0.7	-	0.4	0.4	-	-	-
最上保健所	-	-	-	-	-	-	1.4	-	1.4	1.4	-	-	-
置賜保健所	-	-	-	-	-	0.5	4.0	-	1.0	1.0	-	-	1.0
庄内保健所	-	-	-	-	-	0.4	1.5	0.4	0.4	-	0.4	-	0.4
山形市保健所	-	-	-	-	-	-	1.2	-	0.4	0.4	-	-	0.4
山形市	-	-	-	-	-	-	1.2	-	0.4	0.4	-	-	0.4
米沢市	-	-	-	-	-	1.2	2.5	-	-	-	-	-	1.2
鶴岡市	-	-	-	-	-	-	0.8	0.8	-	-	-	-	-
酒田市	-	-	-	-	-	1.0	2.0	-	-	-	-	-	1.0
新庄市	-	-	-	-	-	-	-	-	-	-	-	-	-
寒河江市	-	-	-	-	-	-	-	-	-	-	-	-	-
上山市	-	-	-	-	3.5	-	3.5	-	-	-	-	-	-
村山市	-	-	-	-	-	-	-	-	-	-	-	-	-
長井市	-	-	-	-	-	-	3.8	-	-	-	-	-	-
天童市	-	-	-	-	-	-	1.6	-	1.6	1.6	-	-	-
東根市	-	-	-	-	-	-	-	-	-	-	-	-	-
尾花沢市	-	-	-	-	-	-	-	-	-	-	-	-	-
南陽市	-	-	-	-	-	-	3.3	-	-	-	-	-	-
山辺町	-	-	-	-	-	-	-	-	-	-	-	-	-
中山町	-	-	-	-	-	-	-	-	-	-	-	-	-
河北町	-	-	-	-	-	-	-	-	-	-	-	-	-
西川町	-	-	-	-	-	-	-	-	-	-	-	-	-
朝日町	-	-	-	-	-	-	-	-	-	-	-	-	-
大江町	-	-	-	-	-	-	-	-	-	-	-	-	-
大石田町	-	-	-	-	-	-	-	-	-	-	-	-	-
金山町	-	-	-	-	-	-	-	-	-	-	-	-	-
最上町	-	-	-	-	-	-	-	-	-	-	-	-	-
舟形町	-	-	-	-	-	-	-	-	-	-	-	-	-
真室川町	-	-	-	-	-	-	-	-	-	-	-	-	-
大蔵村	-	-	-	-	-	-	33.9	-	33.9	33.9	-	-	-
鮭川村	-	-	-	-	-	-	-	-	-	-	-	-	-
戸沢村	-	-	-	-	-	-	-	-	-	-	-	-	-
高島町	-	-	-	-	-	-	-	-	-	-	-	-	-
川西町	-	-	-	-	-	-	7.0	-	-	-	-	-	7.0
小国町	-	-	-	-	-	-	-	-	-	-	-	-	-
白鷹町	-	-	-	-	-	-	23.8	-	15.8	15.8	-	-	-
飯豊町	-	-	-	-	-	-	-	-	-	-	-	-	-
三川町	-	-	-	-	-	-	13.2	-	13.2	-	13.2	-	-
庄内町	-	-	-	-	-	-	-	-	-	-	-	-	-
遊佐町	-	-	-	-	-	-	-	-	-	-	-	-	-

17500 な他染 いに色 い分体 も類異 もさ常 のれ、	18000 類検症 さ査臨状 所床、微 れ見所候 なて見候 も他、及 に異び の分常異	18100 老 衰	18200 症乳幼 候児突 群死然	18300 いで見候そ 他、及の に異び他 も分常異の 類検症 さ査臨状 れ所床、 のな見所候	20000 の傷 病及 外び 死 因亡	20100 不 慮 の 事 故	20101 交 通 事 故	20102 転 倒 ・ 転 落	20103 び不 慮 の 溺 死 水及	20104 不 慮 の 窒 息	20105 災煙 へ、火 の火 曝及 露火	20106 物慮有 質の害 質の物 へ中質 の毒に 及よ びる 曝害不	
0.7	217.7	202.3	-	15.4	68.4	40.0	2.9	9.7	8.2	9.8	0.5	0.7	山形県
0.7	208.3	191.7	-	16.6	62.7	36.7	2.5	9.2	7.6	8.9	0.2	0.6	市部
0.5	249.4	239.6	-	9.8	90.2	52.4	4.4	11.8	10.3	13.2	1.5	1.0	郡部
0.4	194.7	188.3	-	6.4	69.0	37.4	2.1	9.3	8.9	9.3	-	0.7	村山保健所
-	291.2	276.8	-	14.4	105.3	60.6	5.8	18.7	14.4	14.4	-	1.4	最上保健所
2.0	175.5	161.4	-	14.1	67.4	39.2	1.5	5.5	9.1	10.1	1.0	1.0	置賜保健所
0.4	251.3	216.6	-	34.7	77.5	49.0	3.9	10.8	8.1	13.1	1.2	0.8	庄内保健所
0.4	215.8	209.7	-	6.1	46.7	27.2	2.8	9.8	4.9	5.3	-	-	山形市保健所
0.4	215.8	209.7	-	6.1	46.7	27.2	2.8	9.8	4.9	5.3	-	-	山形市
1.2	123.1	114.4	-	8.7	46.0	27.4	1.2	7.5	5.0	5.0	-	-	米沢市
-	262.1	206.5	-	55.6	73.8	47.3	5.0	10.8	9.1	15.8	0.8	-	鶴岡市
1.0	254.9	237.7	-	17.2	86.0	53.6	-	9.1	10.1	11.1	-	2.0	酒田市
-	348.5	327.8	-	20.7	67.9	50.2	8.9	11.8	11.8	8.9	-	3.0	新庄市
-	97.8	95.3	-	2.5	67.7	35.1	2.5	-	12.5	7.5	-	-	寒河江市
3.5	188.6	178.1	-	10.5	62.9	31.4	-	3.5	14.0	10.5	-	-	上山市
-	200.4	200.4	-	-	100.2	68.3	-	31.9	9.1	18.2	-	4.6	村山市
3.8	118.4	118.4	-	-	80.2	30.6	-	3.8	7.6	15.3	-	-	長井市
-	147.2	140.8	-	6.5	46.9	24.3	-	8.1	4.9	4.9	-	-	天童市
-	200.7	188.1	-	12.5	56.4	27.2	-	6.3	8.4	2.1	-	2.1	東根市
-	226.6	226.6	-	-	137.3	82.4	13.7	34.3	6.9	20.6	-	-	尾花沢市
3.3	227.0	180.3	-	46.7	66.8	33.4	3.3	-	10.0	16.7	3.3	-	南陽市
-	257.8	235.7	-	22.1	44.2	7.4	-	-	-	7.4	-	-	山辺町
-	160.5	151.0	-	9.4	56.6	28.3	-	9.4	-	9.4	-	-	中山町
-	144.6	144.6	-	-	81.0	52.1	5.8	11.6	11.6	23.1	-	-	河北町
-	627.6	627.6	-	-	83.7	41.8	20.9	20.9	-	-	-	-	西川町
-	129.2	129.2	-	-	96.9	32.3	-	-	-	16.2	-	-	朝日町
-	683.2	683.2	-	-	93.8	53.6	13.4	-	13.4	-	-	-	大江町
-	376.4	376.4	-	-	125.5	94.1	-	15.7	47.0	31.4	-	-	大石田町
-	405.9	405.9	-	-	101.5	60.9	-	20.3	20.3	20.3	-	-	金山町
-	254.9	229.4	-	25.5	204.0	89.2	-	25.5	12.7	38.2	-	-	最上町
-	389.0	368.6	-	20.5	184.3	122.9	-	61.4	20.5	20.5	-	-	舟形町
-	42.9	42.9	-	-	114.3	42.9	14.3	-	14.3	14.3	-	-	真室川町
-	203.5	203.5	-	-	101.7	67.8	-	67.8	-	-	-	-	大蔵村
-	104.2	104.2	-	-	26.0	26.0	-	-	-	26.0	-	-	鮭川村
-	296.0	296.0	-	-	197.3	74.0	-	24.7	49.3	-	-	-	戸沢村
-	153.8	149.3	-	4.5	95.0	67.9	-	4.5	22.6	13.6	-	9.0	高畠町
-	140.7	119.6	-	21.1	77.4	49.2	-	7.0	14.1	14.1	-	-	川西町
-	273.4	259.0	-	14.4	72.0	28.8	14.4	-	14.4	-	-	-	小国町
7.9	364.5	348.7	-	15.8	103.0	71.3	-	7.9	7.9	-	7.9	-	白鷹町
-	497.6	497.6	-	-	93.3	77.7	-	15.5	-	31.1	-	-	飯豊町
-	158.8	132.3	-	26.5	39.7	26.5	-	13.2	-	-	13.2	-	三川町
-	268.4	253.2	-	15.2	70.9	50.6	10.1	20.3	-	15.2	5.1	-	庄内町
-	149.5	141.7	-	7.9	78.7	39.4	15.7	7.9	-	7.9	-	-	遊佐町

第8表 死亡率(人口10万対) 死因(死因简单分類)・保健所一市町村別

	令和03年						
	20107 その 他の 不 慮	20200 自 殺	20300 他 殺	20400 そ の 他 の 外 因	22000 コ特 殊 目 的 ド用	22100 〔器重 S症急 A症性 R候呼 S群吸〕	22200 目そ 的の 用他 コの 特 ド殊
山形県	8.2	20.1	-	8.3	5.2	-	5.2
市部	7.6	17.4	-	8.6	5.3	-	5.3
郡部	10.3	30.9	-	6.9	4.9	-	4.9
村山保健所	7.1	22.1	-	9.6	6.8	-	6.8
最上保健所	5.8	33.2	-	11.5	13.0	-	13.0
置賜保健所	11.1	18.6	-	9.6	1.0	-	1.0
庄内保健所	11.2	22.0	-	6.6	2.3	-	2.3
山形市保健所	4.5	13.0	-	6.5	7.7	-	7.7
山形市	4.5	13.0	-	6.5	7.7	-	7.7
米沢市	8.7	12.4	-	6.2	-	-	-
鶴岡市	5.8	21.6	-	5.0	2.5	-	2.5
酒田市	21.2	23.3	-	9.1	2.0	-	2.0
新庄市	5.9	8.9	-	8.9	17.7	-	17.7
寒河江市	12.5	22.6	-	10.0	27.6	-	27.6
上山市	3.5	10.5	-	21.0	3.5	-	3.5
村山市	4.6	27.3	-	4.6	-	-	-
長井市	3.8	30.6	-	19.1	-	-	-
天童市	6.5	14.6	-	8.1	-	-	-
東根市	8.4	20.9	-	8.4	-	-	-
尾花沢市	6.9	27.5	-	27.5	13.7	-	13.7
南陽市	-	16.7	-	16.7	3.3	-	3.3
山辺町	-	36.8	-	-	7.4	-	7.4
中山町	9.4	28.3	-	-	9.4	-	9.4
河北町	-	17.4	-	11.6	-	-	-
西川町	-	41.8	-	-	-	-	-
朝日町	16.2	48.5	-	16.2	-	-	-
大江町	26.8	40.2	-	-	40.2	-	40.2
大石田町	-	31.4	-	-	-	-	-
金山町	-	20.3	-	20.3	-	-	-
最上町	12.7	89.2	-	25.5	-	-	-
舟形町	20.5	41.0	-	20.5	20.5	-	20.5
真室川町	-	57.1	-	14.3	14.3	-	14.3
大蔵村	-	33.9	-	-	33.9	-	33.9
鮭川村	-	-	-	-	-	-	-
戸沢村	-	123.3	-	-	-	-	-
高島町	18.1	18.1	-	9.0	4.5	-	4.5
川西町	14.1	14.1	-	14.1	-	-	-
小国町	-	43.2	-	-	-	-	-
白鷹町	47.5	31.7	-	-	-	-	-
飯豊町	31.1	15.5	-	-	-	-	-
三川町	-	13.2	-	-	-	-	-
庄内町	-	15.2	-	5.1	5.1	-	5.1
遊佐町	7.9	31.5	-	7.9	-	-	-

付 表

第1表 人口動態統計実数 性・年次別(山形県)

	人 口			出 生			死 亡		
	総 数	男	女	総 数	男	女	総 数	男	女
1900 明治 33	-	-	-	29,217	14,881	14,336	18,412	9,415	8,997
01 34	-	-	-	33,058	16,968	16,090	17,824	9,226	8,598
02 35	-	-	-	31,986	16,401	15,585	19,045	9,880	9,165
03 36	862,000	430,400	431,600	32,066	16,259	15,807	18,538	9,413	9,125
04 37	-	-	-	29,468	15,055	14,413	19,347	9,835	9,512
1905 38	-	-	-	30,045	15,262	14,783	21,121	10,670	10,451
06 39	891,700	444,800	446,900	28,415	14,651	13,764	18,081	9,219	8,862
07 40	901,900	449,700	452,200	33,279	16,976	16,303	21,007	10,591	10,416
08 41	892,100	443,100	449,000	33,247	16,935	16,312	18,536	9,411	9,125
09 42	903,500	448,700	454,800	34,927	17,767	17,160	19,488	9,973	9,515
1910 43	915,100	454,500	460,600	33,787	17,237	16,550	21,092	10,730	10,362
11 44	926,800	460,300	466,500	36,320	18,632	17,688	21,562	10,950	10,612
12 大正 1	938,700	466,200	472,500	34,315	17,409	16,906	19,638	10,073	9,565
13 2	950,700	472,200	478,500	35,016	17,996	17,020	19,401	9,996	9,405
14 3	962,900	478,200	484,700	35,689	18,338	17,351	21,423	10,961	10,462
1915 4	975,300	484,400	490,900	36,752	18,458	18,294	19,946	10,031	9,915
16 5	987,800	490,600	497,200	35,754	18,198	17,556	22,677	11,532	11,145
17 6	1,000,400	496,900	503,500	35,111	17,862	17,249	24,438	12,476	11,962
18 7	971,300	480,200	491,100	35,974	18,320	17,654	26,262	13,388	12,874
19 8	975,400	481,800	493,600	34,960	17,725	17,235	24,311	12,382	11,929
1920 9	968,889	478,320	490,569	40,685	20,642	20,043	26,374	13,308	13,066
21 10	976,100	481,600	494,500	40,115	20,603	19,512	22,790	11,572	11,218
22 11	983,400	484,900	498,500	38,653	19,652	19,001	24,909	12,749	12,160
23 12	989,800	487,800	502,000	41,395	20,961	20,434	23,589	12,155	11,434
24 13	998,400	491,700	506,700	40,931	20,881	20,050	22,446	11,433	11,013
1925 14	1,027,297	506,303	520,994	41,133	20,935	20,198	22,056	11,318	10,738
26 昭和 1	1,039,400	512,100	527,300	42,584	21,619	20,965	22,576	11,586	10,990
27 2	1,051,700	518,000	533,700	41,112	20,880	20,232	22,620	11,676	10,944
28 3	1,064,200	524,000	540,200	41,824	21,226	20,598	22,387	11,442	10,945
29 4	1,076,800	530,000	546,800	40,062	20,370	19,692	23,089	11,775	11,314
1930 5	1,080,034	532,377	547,657	42,403	21,649	20,754	21,804	11,097	10,707
31 6	1,090,300	537,500	552,800	39,275	19,921	19,354	21,719	11,166	10,553
32 7	1,100,700	542,600	558,100	42,179	21,465	20,714	21,312	10,928	10,384
33 8	1,111,200	547,800	563,400	40,186	20,575	19,611	21,293	10,861	10,432
34 9	1,121,900	553,100	568,800	39,438	20,115	19,323	21,932	11,242	10,690
1935 10	1,116,822	549,060	567,762	41,073	21,098	19,975	20,316	10,446	9,870
36 11	1,124,500	552,500	572,000	39,214	20,121	19,093	20,941	10,639	10,302
37 12	1,132,100	556,000	576,100	40,387	20,458	19,929	20,681	10,407	10,274
38 13	1,139,500	559,300	580,200	36,442	18,503	17,939	20,673	10,553	10,120
39 14	1,144,600	561,600	583,000	34,297	17,502	16,795	21,132	10,812	10,320
1940 15	1,119,338	548,404	570,934	36,384	18,574	17,810	20,807	10,651	10,156
41 16	1,116,400	546,800	569,600	35,393	18,027	17,366	19,823	10,060	9,763
42 17	1,116,500	546,500	570,000	35,744	18,370	17,374	19,292	10,012	9,280
43 18	1,057,100	491,800	565,300	35,089	18,012	17,077	20,098	10,124	9,974
44 19	1,083,569	497,951	585,618	35,173	18,113	17,060	21,600	11,057	10,543
1945 20	1,326,350	612,300	714,050	34,223	-	-	33,419	-	-
46 21	1,294,934	607,221	687,713	32,785	16,992	15,793	23,889	13,051	10,838
47 22	1,335,653	641,447	694,206	43,941	22,737	21,204	20,871	10,705	10,166
48 23	1,346,492	652,003	694,489	42,059	21,662	20,397	18,232	9,151	9,081
49 24	1,351,205	-	-	44,112	22,877	21,235	17,628	8,969	8,659
1950 25	1,357,347	660,555	696,792	40,694	20,837	19,857	15,502	7,969	7,533
51 26	1,354,210	659,501	694,709	35,169	18,181	16,988	15,205	7,686	7,519
52 27	1,352,028	657,156	694,872	34,327	17,636	16,691	13,401	6,936	6,465
53 28	1,351,040	656,605	694,435	30,416	15,623	14,793	12,908	6,637	6,271
54 29	1,350,241	654,867	695,374	29,038	14,898	14,140	12,316	6,280	6,036
1955 30	1,353,649	651,737	701,912	27,311	13,998	13,313	11,691	6,193	5,498
56 31	1,349,177	647,927	701,250	25,893	13,261	12,632	11,932	6,242	5,690
57 32	1,344,200	644,779	699,421	24,298	12,434	11,864	11,880	6,235	5,645
58 33	1,338,134	640,135	697,999	24,441	12,659	11,782	10,976	5,759	5,217
59 34	1,329,425	634,982	694,443	23,188	11,868	11,320	11,126	5,937	5,189
1960 35	1,320,664	630,997	689,667	22,288	11,435	10,853	10,986	5,902	5,084
61 36	1,309,538	625,257	684,281	21,057	10,806	10,251	11,172	5,964	5,208
62 37	1,294,118	618,039	676,079	20,433	10,520	9,913	11,207	5,995	5,212
63 38	1,280,734	611,971	668,763	19,479	10,091	9,388	10,143	5,415	4,728
64 39	1,272,286	608,773	663,513	18,970	9,849	9,121	10,238	5,358	4,880

(注)国勢調査実施年については国勢調査の日本人人口を使用し、それ以外については県統計企画課「山形県の人口と世帯数」を使用

自然増減	乳 児 死 亡			死 産				婚姻	離婚	
	総 数	男	女	総 数	男	女	不 詳			
10,805	6,235	3,286	2,949	2,589	1,358	1,224	7	6,360	1,684	1900 明治 33
15,234	6,184	3,324	2,860	3,122	1,641	1,471	10	7,670	1,560	01 34
12,941	6,802	3,656	3,146	3,035	1,586	1,443	6	7,985	1,537	02 35
13,528	6,486	3,435	3,051	3,047	1,557	1,483	7	7,421	1,619	03 36
10,121	6,362	3,401	2,961	2,817	1,480	1,331	6	7,785	1,578	04 37
8,924	6,731	3,568	3,163	2,675	1,361	1,305	9	6,659	1,481	1905 38
10,334	5,736	3,074	2,662	2,785	1,522	1,258	5	6,714	1,651	06 39
12,272	7,112	3,796	3,316	2,820	1,541	1,275	4	8,242	1,570	07 40
14,711	6,541	3,459	3,082	2,859	1,504	1,346	9	8,808	1,401	08 41
15,439	6,838	3,652	3,186	2,924	1,551	1,367	6	8,688	1,309	09 42
12,695	7,475	3,947	3,528	2,753	1,458	1,285	10	8,363	1,397	1910 43
14,758	7,795	4,086	3,709	2,885	1,589	1,286	10	8,429	1,383	11 44
14,677	6,611	3,519	3,092	2,730	1,441	1,280	9	8,320	1,357	12 大正 1
15,615	6,746	3,598	3,148	2,789	1,477	1,305	7	8,398	1,274	13 2
14,266	7,334	3,858	3,476	2,675	1,460	1,209	6	8,646	1,315	14 3
16,806	6,745	3,526	3,219	2,696	1,395	1,285	16	8,918	1,409	1915 4
13,077	7,184	3,836	3,348	2,512	1,390	1,118	4	8,371	1,424	16 5
10,673	7,745	4,122	3,623	2,541	1,364	1,174	3	8,420	1,238	17 6
9,712	8,042	4,262	3,780	2,500	1,400	1,098	2	9,585	1,266	18 7
10,649	7,049	3,751	3,298	2,371	1,272	1,095	4	9,225	1,274	19 8
14,311	7,685	4,067	3,618	2,635	1,414	1,218	3	10,655	1,154	1920 9
17,325	7,465	3,985	3,480	2,427	1,311	1,111	5	10,589	1,193	21 10
13,744	8,237	4,433	3,804	2,291	1,216	1,069	6	9,813	1,155	22 11
17,806	7,989	4,308	3,681	2,400	1,306	1,088	6	9,947	1,127	23 12
18,485	7,379	3,910	3,469	2,299	1,229	1,062	8	10,226	1,108	24 13
19,077	6,840	3,655	3,185	2,296	1,272	1,016	8	9,841	1,079	1925 14
20,008	7,295	3,913	3,382	2,248	1,277	965	6	10,003	1,027	26 昭和 1
18,492	6,507	3,457	3,050	2,057	1,171	880	6	8,921	1,043	27 2
19,437	6,540	3,526	3,014	2,082	1,133	942	7	9,285	972	28 3
16,973	6,507	3,457	3,050	2,015	1,127	884	4	9,235	900	29 4
20,599	6,018	3,193	2,825	2,038	1,086	950	2	9,428	991	1930 5
17,556	5,796	3,125	2,671	1,857	998	852	7	8,415	975	31 6
20,867	5,597	3,012	2,585	2,054	1,109	937	8	8,989	937	32 7
18,893	5,824	3,134	2,690	1,907	1,035	867	5	8,432	839	33 8
17,506	5,591	3,043	2,548	1,970	1,074	887	9	9,203	877	34 9
20,757	5,347	2,907	2,440	2,050	1,084	961	5	9,737	885	1935 10
18,273	5,343	2,870	2,473	1,910	1,045	860	5	9,069	819	36 11
19,706	5,082	2,694	2,388	1,948	1,020	922	6	11,017	811	37 12
15,769	4,569	2,477	2,092	1,677	896	778	3	9,022	757	38 13
13,165	4,418	2,380	2,038	1,660	921	736	3	9,553	776	39 14
15,577	4,137	2,192	1,945	1,637	888	743	6	10,834	804	1940 15
15,570	3,810	2,093	1,717	1,577	848	713	16	13,656	824	41 16
16,452	3,769	2,113	1,656	1,470	-	-	-	11,479	856	42 17
14,991	3,831	2,087	1,744	1,354	-	-	-	12,837	952	43 18
13,573	-	-	-	-	-	-	-	-	-	44 19
804	-	-	-	-	-	-	-	-	-	1945 20
8,896	-	-	-	1,452	777	652	23	-	-	46 21
23,070	4,042	2,225	1,817	1,914	978	871	65	17,599	1,534	47 22
23,827	3,437	1,823	1,614	2,115	1,017	992	106	16,411	1,564	48 23
26,484	3,613	1,963	1,650	3,124	1,649	1,248	227	16,803	1,506	49 24
25,192	2,773	1,553	1,220	3,938	1,974	1,506	458	12,969	1,462	1950 25
19,964	2,537	1,354	1,183	3,823	1,898	1,486	439	11,293	1,407	51 26
20,926	2,071	1,169	902	3,758	1,882	1,438	438	11,182	1,261	52 27
17,508	1,704	930	774	3,467	1,711	1,357	399	10,943	1,165	53 28
16,722	1,576	863	713	3,226	1,608	1,236	382	10,774	1,105	54 29
15,620	1,288	714	574	3,194	1,610	1,221	363	10,660	1,007	1955 30
13,961	1,253	681	572	3,066	1,538	1,178	350	10,543	994	56 31
12,418	1,111	610	501	3,032	1,528	1,117	387	11,122	934	57 32
13,465	1,017	565	452	3,008	1,532	1,055	421	10,968	920	58 33
12,062	949	530	419	2,853	1,415	1,029	409	10,902	908	59 34
11,302	784	467	317	2,555	-	-	-	10,708	821	1960 35
9,885	754	436	318	2,446	1,212	848	386	10,971	790	61 36
9,226	649	376	273	2,270	1,086	884	300	9,867	823	62 37
9,336	470	248	222	2,019	1,008	743	268	9,512	758	63 38
8,732	480	272	208	1,823	-	-	-	9,166	700	64 39

第1表 人口動態統計実数 性・年次別(山形県)

		人 口			出 生			死 亡		
		総 数	男	女	総 数	男	女	総 数	男	女
1965	40	1,263,103	605,185	657,918	18,864	9,669	9,195	10,698	5,681	5,017
66	41	1,255,840	602,421	653,419	13,795	7,073	6,722	10,083	5,347	4,736
67	42	1,252,677	601,259	651,418	19,186	9,904	9,282	10,032	5,326	4,706
68	43	1,244,680	597,391	647,289	17,588	9,193	8,395	9,936	5,324	4,612
69	44	1,235,135	592,498	642,637	17,387	9,007	8,380	10,026	5,345	4,681
1970	45	1,225,618	587,515	638,103	17,222	8,896	8,326	10,299	5,467	4,832
71	46	1,218,702	583,963	634,739	17,315	8,866	8,449	9,701	5,186	4,515
72	47	1,215,010	582,630	632,380	17,811	9,138	8,673	9,578	5,232	4,346
73	48	1,214,154	582,361	631,793	18,203	9,307	8,896	9,763	5,196	4,567
74	49	1,215,902	583,669	632,233	18,231	9,303	8,928	10,059	5,291	4,768
1975	50	1,220,302	586,918	633,384	17,226	8,880	8,346	9,585	5,050	4,535
76	51	1,227,282	591,458	635,824	17,947	9,144	8,803	9,692	5,081	4,611
77	52	1,234,310	595,616	638,694	17,330	9,051	8,279	9,523	5,063	4,460
78	53	1,240,505	599,169	641,336	17,555	8,960	8,595	9,390	4,918	4,472
79	54	1,247,031	602,788	644,243	17,249	8,922	8,327	9,341	4,929	4,412
1980	55	1,251,917	605,407	646,510	16,871	8,557	8,314	9,955	5,272	4,683
81	56	1,255,281	606,943	648,338	16,080	8,264	7,816	9,677	5,063	4,614
82	57	1,256,803	607,601	649,202	15,764	8,133	7,631	9,572	5,059	4,513
83	58	1,257,783	608,026	649,757	15,623	8,041	7,582	9,888	5,225	4,663
84	59	1,259,884	608,902	650,982	15,533	7,983	7,550	9,591	5,123	4,468
1985	60	1,261,662	609,417	652,245	14,893	7,698	7,195	9,800	5,103	4,697
86	61	1,261,659	609,276	652,383	14,695	7,520	7,175	9,452	5,006	4,446
87	62	1,261,850	608,894	652,956	14,026	7,246	6,780	9,520	5,024	4,496
88	63	1,261,851	608,791	653,060	13,951	7,171	6,780	10,079	5,387	4,692
89	平成 1	1,260,210	607,888	652,322	13,033	6,632	6,401	10,067	5,222	4,845
1990	2	1,258,390	607,041	651,349	12,555	6,322	6,233	10,423	5,453	4,970
91	3	1,256,741	606,242	650,499	12,488	6,316	6,172	10,689	5,587	5,102
92	4	1,255,283	605,486	649,797	12,001	6,058	5,943	10,932	5,671	5,261
93	5	1,254,232	605,003	649,229	11,806	6,043	5,763	10,981	5,757	5,224
94	6	1,254,525	605,328	649,197	12,158	6,328	5,830	11,215	5,887	5,328
1995	7	1,256,958	607,316	649,642	11,507	5,815	5,692	11,259	5,981	5,278
96	8	1,255,794	606,795	648,999	11,643	5,966	5,677	11,332	5,947	5,385
97	9	1,254,338	606,284	648,054	11,215	5,780	5,435	11,490	5,984	5,506
98	10	1,252,303	605,302	647,001	11,030	5,654	5,376	11,498	6,059	5,439
99	11	1,249,516	603,950	645,566	10,815	5,566	5,249	12,310	6,410	5,900
2000	12	1,244,147	601,372	642,775	10,919	5,582	5,337	11,842	6,280	5,562
01	13	1,240,877	599,073	641,804	10,907	5,545	5,362	12,063	6,472	5,591
02	14	1,235,870	596,234	639,636	10,489	5,405	5,084	12,016	6,402	5,614
03	15	1,229,854	592,840	637,014	10,087	5,088	4,999	12,402	6,468	5,934
04	16	1,223,739	589,409	634,330	9,920	5,119	4,801	12,642	6,606	6,036
2005	17	1,216,181	585,023	631,158	9,357	4,766	4,591	13,255	6,934	6,321
06	18	1,207,513	580,370	627,143	9,513	4,861	4,652	13,231	7,026	6,205
07	19	1,198,710	575,542	623,168	9,139	4,729	4,410	13,242	6,898	6,344
08	20	1,189,152	570,705	618,447	9,164	4,683	4,481	13,719	7,045	6,674
09	21	1,179,964	565,931	614,033	8,715	4,493	4,222	13,729	7,031	6,698
2010	22	1,168,924	560,643	608,281	8,651	4,478	4,173	14,084	7,243	6,841
11	23	1,161,294	557,063	604,231	8,555	4,324	4,231	14,880	7,590	7,290
12	24	1,151,863	552,490	599,373	8,212	4,206	4,006	14,752	7,416	7,336
13	25	1,141,260	547,599	593,661	8,159	4,148	4,011	15,029	7,489	7,540
14	26	1,130,659	542,631	588,028	7,966	4,049	3,917	15,032	7,351	7,681
2015	27	1,123,891	540,226	583,665	7,831	3,968	3,863	14,960	7,437	7,523
16	28	1,113,029	535,534	577,495	7,547	3,886	3,661	15,181	7,403	7,778
17	29	1,101,452	530,521	570,931	7,259	3,729	3,530	15,331	7,438	7,893
18	30	1,089,805	525,440	564,365	6,973	3,579	3,394	15,320	7,490	7,830
19	令和 1	1,077,057	519,870	557,187	6,401	3,284	3,117	15,719	7,602	8,117
20	2	1,060,586	513,878	546,708	6,217	3,224	2,993	15,348	7,381	7,967
21	3	1,054,729	510,528	544,201	5,898	3,004	2,894	15,753	7,533	8,220

(注)国勢調査実施年については国勢調査の日本人人口を使用し、それ以外については県統計企画課「山形県の人口と世帯数」を使用

自然増減	乳 児 死 亡			死 産				婚 姻	離 姻		
	総 数	男	女	総 数	男	女	不 詳				
8,166	341	206	135	1,776	-	-	-	8,421	664	1965	40
3,712	295	168	127	1,597	-	-	-	8,451	656	66	41
9,154	330	188	142	1,524	-	-	-	8,295	694	67	42
7,652	321	179	142	1,391	-	-	-	8,399	854	68	43
7,361	271	160	111	1,416	-	-	-	8,636	788	69	44
6,923	264	155	109	1,365	-	-	-	8,733	804	1970	45
7,614	221	131	90	1,282	-	-	-	9,154	828	71	46
8,233	213	140	73	1,182	511	359	312	9,204	809	72	47
8,440	227	133	94	1,124	461	329	334	10,135	870	73	48
8,172	234	131	103	1,045	434	276	335	7,959	867	74	49
7,641	161	90	71	1,040	412	298	330	9,149	866	1975	50
8,255	193	103	90	1,044	411	313	320	8,427	947	76	51
7,807	140	78	62	916	370	261	285	8,171	925	77	52
8,165	123	73	50	929	343	262	324	7,886	992	78	53
7,908	137	80	57	924	363	240	321	7,804	986	79	54
6,916	122	64	58	906	339	242	325	7,601	993	1980	55
6,403	112	55	57	840	326	223	291	7,283	1,119	81	56
6,192	132	81	51	833	303	204	326	7,385	1,108	82	57
5,735	103	65	38	814	318	178	318	7,250	1,329	83	58
5,942	97	58	39	818	348	176	294	7,158	1,261	84	59
5,093	71	37	34	809	369	184	256	8,071	1,160	1985	60
5,243	76	44	32	734	328	181	225	5,592	1,156	86	61
4,506	71	47	24	663	303	149	211	6,702	1,081	87	62
3,872	65	34	31	640	294	153	193	6,451	1,097	88	63
2,966	46	19	27	589	252	146	191	6,211	1,083	89	平成 1
2,132	46	25	21	607	282	142	183	6,170	1,097	1990	2
1,799	59	26	33	497	219	111	167	6,061	1,110	91	3
1,069	46	25	21	519	243	117	159	6,274	1,183	92	4
825	43	24	19	469	197	111	161	6,642	1,349	93	5
943	46	21	25	432	192	80	160	6,618	1,367	94	6
248	47	31	16	444	217	92	135	6,519	1,330	1995	7
311	43	19	24	436	188	103	145	6,196	1,408	96	8
△ 275	32	22	10	407	198	74	135	6,681	1,480	97	9
△ 468	41	15	26	410	194	94	122	6,207	1,720	98	10
△ 1,495	37	23	14	405	204	77	124	6,758	1,770	99	11
△ 923	47	25	22	419	203	83	133	6,897	1,952	2000	12
△ 1,156	32	22	10	362	171	63	128	6,950	2,212	01	13
△ 1,527	33	12	21	346	143	72	131	6,476	2,187	02	14
△ 2,315	29	16	13	372	164	64	144	6,158	2,225	03	15
△ 2,722	27	17	10	351	138	63	150	5,947	2,136	04	16
△ 3,898	18	12	6	274	123	51	100	5,729	2,048	2005	17
△ 3,718	31	19	12	267	106	55	106	5,661	2,036	06	18
△ 4,103	23	12	11	294	131	46	117	5,461	1,988	07	19
△ 4,555	21	12	9	227	86	42	99	5,411	2,009	08	20
△ 5,014	27	13	14	247	104	41	102	5,258	1,947	09	21
△ 5,433	25	9	16	231	95	34	102	5,159	1,887	2010	22
△ 6,325	28	13	15	218	92	44	82	4,739	1,703	11	23
△ 6,540	23	14	9	216	83	45	88	4,881	1,687	12	24
△ 6,870	30	17	13	177	75	30	72	4,741	1,675	13	25
△ 7,066	19	10	9	173	74	27	72	4,699	1,670	14	26
△ 7,129	18	11	7	181	65	30	86	4,522	1,507	2015	27
△ 7,634	24	17	7	165	79	29	57	4,284	1,522	16	28
△ 8,072	12	9	3	159	60	38	61	4,311	1,454	17	29
△ 8,347	17	9	8	148	68	27	53	4,039	1,487	18	30
△ 9,318	15	10	5	147	53	29	65	4,014	1,433	19	令和 1
△ 9,131	14	8	6	119	49	34	36	3,530	1,362	20	2
△ 9,855	6	2	4	98	52	46	-	3,386	1,240	21	3

第2表 人口動態統計実数 性・年次別(全国)

	人口			出生			死亡				自然増減
	総数	男	女	総数	男	女	総数	男	女	不詳	
1899 明治 32	43,404,000	21,836,000	21,568,000	1,386,981	713,442	673,539	932,087	476,249	455,828	10	454,894
1900 33	43,847,000	22,051,000	21,796,000	1,420,534	727,916	692,618	910,744	464,072	446,664	8	509,790
01 34	44,359,000	22,298,000	22,061,000	1,501,591	769,494	732,097	925,810	468,524	457,278	8	575,781
02 35	44,964,000	22,606,000	22,358,000	1,510,835	773,296	737,539	959,126	486,410	472,710	6	551,709
03 36	45,546,000	22,901,000	22,645,000	1,489,816	763,806	726,010	931,008	472,249	458,755	4	558,808
04 37	46,135,000	23,195,000	22,940,000	1,440,371	738,230	702,141	955,400	481,445	473,950	5	484,971
1905 38	46,620,000	23,421,000	23,199,000	1,452,770	735,948	716,822	1,004,661	505,290	499,365	6	448,109
06 39	47,038,000	23,599,000	23,439,000	1,394,295	726,155	668,140	955,256	480,077	475,176	3	439,039
07 40	47,416,000	23,786,000	23,630,000	1,614,472	818,114	796,358	1,016,798	512,110	504,681	7	597,674
08 41	47,965,000	24,041,000	23,924,000	1,662,815	850,209	812,606	1,029,447	517,755	511,687	5	633,368
09 42	48,554,000	24,326,000	24,228,000	1,693,850	863,855	829,995	1,091,264	550,267	540,992	5	602,586
1910 43	49,184,000	24,650,000	24,534,000	1,712,857	872,779	840,078	1,064,234	535,076	529,156	2	648,623
11 44	49,852,000	24,993,000	24,859,000	1,747,803	891,049	856,754	1,043,906	526,141	517,762	3	703,897
12 大正 1	50,577,000	25,365,000	25,212,000	1,737,674	886,449	851,225	1,037,016	523,604	513,410	2	700,658
13 2	51,305,000	25,737,000	25,568,000	1,757,441	897,824	859,617	1,027,257	521,210	506,042	5	730,184
14 3	52,039,000	26,105,000	25,934,000	1,808,402	925,855	882,547	1,101,815	559,337	542,473	5	706,587
1915 4	52,752,000	26,465,000	26,287,000	1,799,326	918,296	881,030	1,093,793	556,179	537,610	4	705,533
16 5	53,496,000	26,841,000	26,655,000	1,804,822	921,347	883,475	1,187,832	604,156	583,674	2	616,990
17 6	54,134,000	27,158,000	26,976,000	1,812,413	924,953	887,460	1,199,669	609,310	590,359	-	612,744
18 7	54,739,000	27,453,000	27,286,000	1,791,992	914,685	877,307	1,493,162	753,392	739,770	-	298,830
19 8	55,033,000	27,602,000	27,431,000	1,778,685	910,400	868,285	1,281,965	648,984	632,981	-	496,720
1920 9	55,963,053	28,044,185	27,918,868	2,025,564	1,035,134	990,430	1,422,096	720,655	701,441	-	603,468
21 10	56,665,900	28,411,700	28,254,200	1,990,876	1,017,457	973,419	1,288,570	659,328	629,242	-	702,306
22 11	57,390,100	28,799,700	28,590,300	1,969,314	1,004,022	965,292	1,286,941	655,740	631,201	-	682,373
23 12	58,119,200	29,176,900	28,942,300	2,043,297	1,043,599	999,698	1,332,485	679,072	653,405	8	710,812
24 13	58,875,600	29,568,700	29,306,900	1,998,520	1,019,988	978,532	1,254,946	642,969	611,977	-	743,574
1925 14	59,736,822	30,013,109	29,723,713	2,086,091	1,060,827	1,025,264	1,210,706	621,357	589,349	-	875,385
26 昭和 1	60,740,900	30,521,300	30,219,600	2,104,405	1,081,793	1,022,611	1,160,734	597,292	563,435	7	943,671
27 2	61,659,300	30,981,500	30,677,800	2,060,737	1,048,946	1,011,791	1,214,323	624,311	590,012	-	846,414
28 3	62,595,300	31,449,100	31,146,100	2,135,852	1,090,702	1,045,150	1,236,711	639,214	597,497	-	899,141
29 4	63,460,600	31,890,600	31,570,000	2,077,026	1,058,666	1,018,360	1,261,228	645,994	615,234	-	815,798
1930 5	64,450,005	32,390,155	32,059,850	2,085,101	1,069,551	1,015,549	1,170,867	603,995	566,871	1	914,234
31 6	65,457,500	32,898,500	32,559,000	2,102,784	1,073,385	1,029,399	1,240,891	642,146	598,745	-	861,893
32 7	66,433,800	33,354,600	33,079,200	2,182,742	1,117,954	1,064,788	1,175,344	607,267	568,077	-	1,007,398
33 8	67,431,600	33,844,500	33,587,000	2,121,253	1,087,688	1,033,565	1,193,987	618,496	575,491	-	927,266
34 9	68,308,900	34,293,800	34,015,100	2,043,783	1,042,736	1,001,047	1,234,684	639,098	595,507	79	809,099
1935 10	69,254,148	34,734,133	34,520,015	2,190,704	1,122,867	1,067,836	1,161,936	603,566	558,367	3	1,028,768
36 11	70,113,600	35,102,800	35,010,800	2,101,969	1,076,197	1,025,772	1,230,278	637,854	592,421	3	871,691
37 12	70,630,400	35,127,900	35,502,500	2,180,734	1,116,154	1,064,580	1,207,899	625,625	582,274	-	972,835
38 13	71,012,600	35,124,900	35,887,700	1,928,321	990,888	937,433	1,259,805	652,936	606,869	-	668,516
39 14	71,379,700	35,225,600	36,154,100	1,901,573	973,744	927,829	1,268,760	658,589	610,171	-	632,813
1940 15	71,933,000	35,387,400	36,545,600	2,115,867	1,084,282	1,031,585	1,186,595	615,311	571,284	-	929,272
41 16	71,680,200	34,706,000	36,974,200	2,277,283	1,165,437	1,111,846	1,149,559	597,373	552,186	-	1,127,724
42 17	72,384,500	34,873,400	37,511,100	2,233,660	1,145,068	1,088,592	1,166,630	609,038	557,592	-	1,067,030
43 18	72,883,100	34,766,800	38,116,400	2,253,535	1,155,983	1,097,552	1,219,073	638,135	580,938	-	1,034,462
44 19	73,064,300	34,625,000	38,439,400	-	-	-	-	-	-	-	0
1945 20	71,998,100	33,894,100	38,104,000	-	-	-	-	-	-	-	0
46 21	73,114,100	34,904,600	38,209,500	-	-	-	-	-	-	-	0
47 22	78,101,473	38,129,399	39,972,074	2,678,792	1,376,986	1,301,806	1,138,238	595,670	542,568	-	1,540,554
48 23	80,002,500	39,129,900	40,872,500	2,681,624	1,378,564	1,303,060	950,610	493,573	457,037	-	1,731,014
49 24	81,772,600	40,062,700	41,709,900	2,696,638	1,380,008	1,316,630	945,444	489,817	455,627	-	1,751,194
1950 25	83,199,637	40,811,760	42,387,877	2,337,507	1,203,111	1,134,396	904,876	467,073	437,803	-	1,432,631
51 26	84,573,000	41,494,000	43,079,000	2,137,689	1,094,641	1,043,048	838,998	432,540	406,458	-	1,298,691
52 27	85,852,000	42,148,000	43,704,000	2,005,162	1,028,061	977,101	765,068	395,205	369,863	-	1,240,094
53 28	87,033,000	42,749,000	44,284,000	1,868,040	957,524	910,516	772,547	399,859	372,688	-	1,095,493
54 29	88,293,000	43,379,000	44,914,000	1,769,580	911,212	858,368	721,491	379,658	341,833	-	1,048,089
1955 30	89,275,529	43,860,718	45,414,811	1,730,692	889,670	841,022	693,523	365,246	328,277	-	1,037,169
56 31	90,259,000	44,355,000	45,903,000	1,665,278	856,084	809,194	724,460	381,395	343,065	-	940,818
57 32	91,088,000	44,771,000	46,317,000	1,566,713	805,220	761,493	752,445	397,502	354,943	-	814,268
58 33	92,010,000	45,230,000	46,781,000	1,653,469	848,733	804,736	684,189	363,647	320,542	-	969,280
59 34	92,971,000	45,707,000	47,264,000	1,626,088	835,822	790,266	689,959	367,562	322,370	27	936,129
1960 35	93,418,501	45,877,602	47,540,899	1,606,041	824,761	781,280	706,599	377,526	329,073	-	899,442
61 36	94,285,000	46,304,000	47,981,000	1,589,372	817,599	771,773	695,644	371,858	323,786	-	893,728
62 37	95,178,000	46,744,000	48,434,000	1,618,616	833,269	785,347	710,265	380,826	329,439	-	908,351
63 38	96,156,000	47,230,000	48,925,000	1,659,521	852,561	806,960	670,770	361,469	309,301	-	988,751
64 39	97,186,000	47,744,000	49,443,000	1,716,761	882,924	833,837	673,067	363,531	309,536	-	1,043,694

注1) 昭和24年以前：現在地人口 昭和25年以降：常住人口 昭和42年以降：日本人人口 昭和18年以前及び昭和48年以降：沖縄県を含む
下線は、国勢調査人口。昭和45年、50年、55年、平成2年(按分済み人口)、7年、12年(按分済み人口)、17年(按分済み人口)、22年(按分済み人口)、27年(按分済み人口)、令和2年(按分済み人口)は国勢調査確定数。

乳 児 死 亡				新 生 児 死 亡				死 産				婚 姻	離 姻		
総 数	男	女	不 詳	総 数	男	女	不 詳	総 数	男	女	不 詳				
213,359	115,077	98,278	4	108,077	58,283	49,793	1	135,727	70,759	64,493	475	297,372	66,545	1899	明治 32
220,211	118,470	101,740	1	112,259	60,081	52,177	1	137,987	72,257	65,288	442	346,528	63,828	1900	33
225,107	120,640	104,465	2	115,794	61,920	53,872	2	155,489	81,500	73,573	416	378,457	63,442	01	34
232,652	125,398	107,252	2	116,654	62,413	54,240	1	157,708	82,670	74,557	481	394,165	64,139	02	35
226,982	122,045	104,935	2	112,909	60,292	52,616	1	153,920	80,437	73,041	442	370,961	65,392	03	36
218,756	117,247	101,508	1	106,477	56,297	50,179	1	147,058	76,893	69,787	378	398,930	63,913	04	37
220,450	118,305	102,141	4	103,382	55,077	48,305	-	142,092	74,095	67,660	337	350,898	60,061	1905	38
214,148	113,942	100,203	3	105,307	55,618	49,688	1	149,731	78,262	71,104	365	352,857	65,398	06	39
244,300	130,983	113,315	2	118,617	63,124	55,491	2	158,814	82,920	75,415	479	432,949	61,058	07	40
262,801	140,659	122,141	1	123,867	66,151	57,716	-	162,676	85,729	76,585	362	461,254	60,226	08	41
283,436	151,099	132,334	3	130,629	69,788	60,839	2	161,576	85,228	75,938	410	437,882	58,936	09	42
276,136	147,338	128,797	1	126,910	67,556	59,353	1	157,392	83,214	73,808	370	441,222	59,432	1910	43
276,798	147,466	129,330	2	127,302	67,783	59,517	2	155,319	82,515	72,362	442	433,117	58,067	11	44
268,025	143,105	124,919	1	123,902	66,253	57,648	1	147,545	78,492	68,604	449	430,422	59,143	12	大正 1
267,281	142,528	124,752	1	124,213	66,111	58,101	1	147,769	78,253	69,074	442	431,287	59,536	13	2
286,678	152,577	134,100	1	125,745	67,215	58,530	-	145,692	77,565	67,737	390	452,932	59,992	14	3
288,634	153,903	134,731	-	125,337	66,711	58,626	-	141,301	75,285	65,604	412	445,210	59,943	1915	4
307,283	164,838	142,445	-	132,000	71,173	60,827	-	139,998	74,760	64,829	409	433,680	60,254	16	5
313,872	168,123	145,749	-	139,717	75,180	64,537	-	140,328	75,477	64,446	405	447,970	55,812	17	6
337,919	180,982	156,937	-	145,710	78,161	67,549	-	142,507	76,021	66,116	370	500,580	56,474	18	7
303,202	162,144	141,058	-	129,072	69,460	59,612	-	132,939	71,628	60,918	393	480,136	56,812	19	8
335,613	179,956	155,657	-	139,681	75,068	64,613	-	144,038	77,540	66,202	296	546,207	55,511	1920	9
335,143	180,420	154,723	-	136,342	73,782	62,560	-	138,301	74,665	63,296	340	519,217	53,402	21	10
327,604	175,657	151,947	-	132,856	71,710	61,146	-	132,244	71,327	60,566	351	515,916	53,053	22	11
333,930	179,388	154,541	1	135,504	73,843	61,660	1	133,863	72,126	61,312	425	512,689	51,212	23	12
312,267	168,308	143,959	-	126,385	68,810	57,575	-	125,839	67,777	57,707	355	513,130	51,770	24	13
297,008	160,311	136,697	-	121,238	65,983	55,255	-	124,403	67,580	56,506	317	521,438	51,687	1925	14
289,275	156,181	133,093	1	119,642	65,264	54,377	1	124,038	67,562	56,136	340	502,847	50,119	26	昭和 1
292,084	157,823	134,261	-	116,240	63,349	52,891	-	116,922	63,401	53,140	381	487,850	50,626	27	2
293,881	158,849	135,032	-	115,682	63,232	52,450	-	120,191	65,339	54,432	420	499,555	49,119	28	3
295,178	159,519	135,659	-	115,009	62,716	52,293	-	116,971	63,553	52,992	426	497,410	51,222	29	4
258,703	140,143	118,559	1	104,101	57,067	47,033	1	117,730	63,955	53,282	493	506,674	51,259	1930	5
276,584	149,995	126,589	-	108,812	59,549	49,263	-	116,509	63,614	52,463	432	496,574	50,609	31	6
256,505	138,555	117,950	-	104,573	57,383	47,190	-	119,579	64,932	54,192	455	515,270	51,437	32	7
257,251	139,571	117,680	-	102,887	56,414	46,473	-	114,138	62,080	51,521	537	486,058	49,282	33	8
255,063	138,736	116,327	-	103,408	56,828	46,580	-	113,043	61,374	51,075	594	512,654	48,610	34	9
233,706	126,936	106,768	2	97,994	53,945	44,048	1	115,593	62,508	52,410	675	556,730	48,528	1935	10
245,357	133,899	111,456	2	101,043	55,715	45,327	1	111,056	60,425	50,008	623	549,116	46,167	36	11
230,701	125,589	105,112	-	95,465	52,807	42,658	-	111,485	60,578	50,214	693	674,500	46,500	37	12
220,695	120,397	100,298	-	89,159	49,030	40,129	-	99,528	54,079	44,873	576	538,831	44,656	38	13
202,018	110,490	91,528	-	84,204	46,812	37,392	-	98,349	53,510	44,148	691	554,321	45,970	39	14
190,509	103,900	86,609	-	81,869	45,439	36,430	-	102,034	55,042	46,296	696	666,575	48,556	1940	15
191,420	104,271	87,149	-	77,829	43,177	34,652	-	103,400	56,274	46,318	808	791,625	49,424	41	16
190,897	103,824	87,073	-	76,177	41,847	34,330	-	95,448	-	-	-	679,044	46,268	42	17
195,219	106,297	88,922	-	76,588	42,548	34,040	-	92,889	-	-	-	743,842	49,705	43	18
-	-	-	-	-	-	-	-	-	-	-	-	-	-	44	19
-	-	-	-	-	-	-	-	-	-	-	-	-	-	1945	20
-	-	-	-	-	-	-	-	-	-	-	-	-	-	46	21
205,360	111,597	93,763	-	84,204	46,545	37,659	-	123,837	65,437	53,181	5,219	934,170	79,551	47	22
165,406	90,779	74,627	-	73,855	41,206	32,649	-	143,963	75,990	61,130	6,843	953,999	79,032	48	23
168,467	91,422	77,045	-	72,432	40,271	32,161	-	192,677	100,696	79,493	12,488	842,170	82,575	49	24
140,515	76,247	64,268	-	64,142	35,484	28,658	-	216,974	111,359	86,908	18,707	715,081	83,689	1950	25
122,869	66,864	56,005	-	58,686	32,488	26,198	-	217,231	110,916	86,841	19,474	671,905	82,331	51	26
99,114	54,049	45,065	-	51,015	28,257	22,758	-	203,824	104,417	81,925	17,482	676,995	79,021	52	27
91,424	49,839	41,585	-	47,580	26,351	21,229	-	193,274	99,472	77,241	16,561	682,077	75,255	53	28
78,944	43,171	35,773	-	42,726	23,725	19,001	-	187,119	96,175	74,521	16,423	697,809	76,759	54	29
68,801	37,628	31,173	-	38,646	21,395	17,251	-	183,265	94,334	72,781	16,150	714,861	75,267	1955	30
67,691	37,309	30,382	-	38,232	21,368	16,864	-	179,007	92,089	71,741	15,177	715,934	72,040	56	31
62,678	34,828	27,850	-	33,847	18,967	14,880	-	176,353	90,493	70,649	15,211	773,362	71,651	57	32
57,052	31,671	25,381	-	32,237	18,152	14,085	-	185,148	94,786	74,174	16,188	826,902	74,004	58	33
54,768	30,646	24,122	-	30,235	17,202	13,033	-	181,893	93,181	72,719	15,993	847,135	72,455	59	34
49,293	27,714	21,579	-	27,362	15,544	11,818	-	179,281	91,160	71,775	16,346	866,115	69,410	1960	35
45,465	25,893	19,572	-	26,255	15,101	11,154	-	179,895	91,093	71,239	17,563	890,158	69,323	61	36
42,797	24,159	18,638	-	24,777	14,100	10,677	-	177,363	89,210	70,095	18,058	928,341	71,394	62	37
38,442	21,763	16,679	-	22,965	13,154	9,811	-	175,424	88,245	68,698	18,481	937,516	69,996	63	38
34,967	19,922	15,045	-	21,344	12,304	9,040	-	168,046	83,697	65,730	18,619	963,130	72,306	64	39

注2) 出生 昭和1年、5年、10年の出生数には男女不詳が各1含まれている。

注3) 死亡 昭和18年は、樺太を含む。

第2表 人口動態統計実数 性・年次別(全国)

		人 口			出 生			死 亡				自然増減	
		総 数	男	女	総 数	男	女	総 数	男	女	不詳		
1965	昭和	40	98,274,961	48,244,445	50,030,516	1,823,697	935,366	888,331	700,438	378,716	321,722	-	1,123,259
66		41	99,056,000	48,628,000	50,429,000	1,360,974	705,463	655,511	670,342	363,356	306,986	-	690,632
67		42	99,637,000	48,899,000	50,738,000	1,935,647	992,778	942,869	675,006	366,076	308,930	-	1,260,641
68		43	100,794,000	49,480,000	51,315,000	1,871,839	967,996	903,843	686,555	372,931	313,624	-	1,185,284
69		44	102,022,000	50,103,000	51,919,000	1,889,815	977,687	912,128	693,787	379,506	314,281	-	1,196,028
70		45	103,119,447	50,600,539	52,518,908	1,934,239	1,000,403	933,836	712,962	387,880	325,082	-	1,221,277
71		46	104,345,000	51,225,000	53,120,000	2,000,973	1,032,937	968,036	684,521	372,942	311,579	-	1,316,452
72		47	105,742,000	51,848,000	53,894,000	2,038,682	1,051,389	987,293	683,751	372,833	310,918	-	1,354,931
73		48	108,079,000	53,001,000	55,078,000	2,091,983	1,077,517	1,014,466	709,416	383,592	325,824	-	1,382,567
74		49	109,410,000	53,678,000	55,732,000	2,029,989	1,046,538	983,451	710,510	381,869	328,641	-	1,319,479
75		50	111,251,507	54,724,867	56,526,640	1,901,440	979,091	922,349	702,275	377,827	324,448	-	1,199,165
76		51	112,420,000	55,334,000	57,086,000	1,832,617	943,829	888,788	703,270	378,630	324,640	-	1,129,347
77		52	113,499,000	55,860,000	57,639,000	1,755,100	903,380	851,720	690,074	372,175	317,899	-	1,065,026
78		53	114,511,000	56,362,000	58,149,000	1,708,643	879,149	829,494	695,821	375,625	320,196	-	1,012,822
79		54	115,465,000	56,837,000	58,628,000	1,642,580	845,884	796,696	689,664	373,183	316,481	-	952,916
80		55	116,320,358	57,201,287	59,119,071	1,576,889	811,418	765,471	722,801	390,644	332,157	-	854,088
81		56	117,204,000	57,654,000	59,551,000	1,529,455	786,596	742,859	720,262	388,575	331,687	-	809,193
82		57	118,008,000	58,053,000	59,955,000	1,515,392	777,855	737,537	711,883	385,494	326,389	-	803,509
83		58	118,786,000	58,435,000	60,352,000	1,508,687	775,206	733,481	740,038	401,232	338,806	-	768,649
84		59	119,523,000	58,793,000	60,730,000	1,489,780	764,597	725,183	740,247	402,220	338,027	-	749,533
85		60	120,265,700	59,044,000	61,221,700	1,431,577	735,284	696,293	752,283	407,769	344,514	-	679,294
86		61	120,946,000	59,438,000	61,508,000	1,382,946	711,301	671,645	750,620	406,918	343,702	-	632,326
87		62	121,535,000	59,723,000	61,811,000	1,346,658	692,304	654,354	751,172	408,094	343,078	-	595,486
88		63	122,026,000	59,964,000	62,062,000	1,314,006	674,883	639,123	793,014	428,094	364,920	-	520,992
89	平成	1	122,460,000	60,171,000	62,289,000	1,246,802	640,506	606,296	788,594	427,114	361,480	-	458,208
90		2	122,721,397	60,248,969	62,472,428	1,221,585	626,971	594,614	820,305	443,718	376,587	-	401,280
91		3	123,102,000	60,425,000	62,677,000	1,223,245	628,615	594,630	829,797	450,344	379,453	-	393,448
92		4	123,476,000	60,597,000	62,879,000	1,208,989	622,136	586,853	856,643	465,544	391,099	-	352,346
93		5	123,788,000	60,730,000	63,057,000	1,188,282	610,244	578,038	878,532	476,462	402,070	-	309,750
94		6	124,069,000	60,839,000	63,230,000	1,238,328	635,915	602,413	875,933	476,080	399,853	-	362,395
95		7	124,298,947	60,919,153	63,379,794	1,187,064	608,547	578,517	922,139	501,276	420,863	-	264,925
96		8	124,709,000	61,115,000	63,594,000	1,206,555	619,793	586,762	896,211	488,605	407,606	-	310,344
97		9	124,963,000	61,210,000	63,753,000	1,191,665	610,905	580,760	913,402	497,796	415,606	-	278,263
98		10	125,252,000	61,311,000	63,941,000	1,203,147	617,414	585,733	936,484	512,128	424,356	-	266,663
99		11	125,432,000	61,358,000	64,074,000	1,177,669	604,769	572,900	982,031	534,778	447,253	-	195,638
2000		12	125,612,633	61,488,005	64,124,628	1,190,547	612,148	578,399	961,653	525,903	435,750	-	228,894
01		13	125,908,000	61,595,000	64,313,000	1,170,662	600,918	569,744	970,331	528,768	441,563	-	200,331
02		14	126,008,000	61,591,000	64,417,000	1,153,855	592,840	561,015	982,379	535,305	447,074	-	171,476
03		15	126,139,000	61,620,000	64,520,000	1,123,610	576,736	546,874	1,014,951	551,746	463,205	-	108,659
04		16	126,176,000	61,597,000	64,579,000	1,110,721	569,559	541,162	1,028,602	557,097	471,505	-	82,119
2005		17	126,204,902	61,617,893	64,587,009	1,062,530	545,032	517,498	1,083,796	584,970	498,826	-	△ 21,266
06		18	126,154,000	61,568,000	64,586,000	1,092,674	560,439	532,235	1,084,451	581,370	503,081	-	8,223
07		19	126,085,000	61,511,000	64,574,000	1,089,818	559,847	529,971	1,108,334	592,784	515,550	-	△ 18,516
08		20	125,947,000	61,424,000	64,523,000	1,091,156	559,513	531,643	1,142,407	608,711	533,696	-	△ 51,251
09		21	125,820,000	61,339,000	64,481,000	1,070,036	548,994	521,042	1,141,865	609,042	532,823	-	△ 71,829
2010		22	126,381,728	61,571,727	64,810,001	1,071,305	550,743	520,562	1,197,014	633,701	563,313	-	△ 125,709
11		23	126,180,000	61,453,000	64,727,000	1,050,807	538,271	512,536	1,253,068	656,542	596,526	-	△ 202,261
12		24	125,957,000	61,328,000	64,630,000	1,037,232	531,781	505,451	1,256,359	655,526	600,833	-	△ 219,127
13		25	125,704,000	61,186,000	64,518,000	1,029,817	527,657	502,160	1,268,438	658,685	609,753	-	△ 238,621
14		26	125,431,000	61,041,000	64,391,000	1,003,609	515,572	488,037	1,273,025	660,340	612,685	-	△ 269,416
2015		27	125,319,299	61,022,756	64,296,543	1,005,721	515,468	490,253	1,290,510	666,728	623,782	-	△ 284,789
16		28	125,020,000	60,867,000	64,153,000	977,242	502,012	475,230	1,308,158	674,946	633,212	-	△ 330,916
17		29	124,648,000	60,676,000	63,973,000	946,146	484,478	461,668	1,340,567	690,770	649,797	-	△ 394,421
18		30	124,218,285	60,454,898	63,763,387	918,400	470,851	447,549	1,362,470	699,138	663,332	-	△ 444,070
19	令和	1	123,731,176	60,208,034	63,523,142	865,239	443,430	421,809	1,381,093	707,421	673,672	-	△ 515,854
20		2	123,398,962	60,002,838	63,396,124	840,835	430,713	410,122	1,372,755	706,834	665,921	-	△ 531,920
21		3	122,780,487	59,686,643	63,093,844	811,622	415,903	395,719	1,439,856	738,141	701,715	-	△ 628,234

注4)平成16・18・21～29年の都道府県からの報告漏れ(平成31年3月29日厚生労働省公表)による再集計を行ったことにより、平成29年以前の年報とは一致しない箇所がある。

乳 児 死 亡				新 生 児 死 亡				死 産				婚姻	離婚			
総 数	男	女	不詳	総 数	男	女	不詳	総 数	男	女	不詳					
33,742	19,322	14,420	-	21,260	12,315	8,945	-	161,617	80,559	62,379	18,679	954,852	77,195	1965	昭和	40
26,217	15,024	11,193	-	16,296	9,430	6,866	-	148,248	72,739	56,602	18,907	940,120	79,432	66		41
28,928	16,628	12,300	-	19,248	11,170	8,078	-	149,389	73,485	56,848	19,056	953,096	83,478	67		42
28,600	16,676	11,924	-	18,326	10,828	7,498	-	143,259	69,743	53,349	20,167	956,312	87,327	68		43
26,874	15,544	11,330	-	17,116	10,074	7,042	-	139,211	66,770	50,202	22,239	984,142	91,280	69		44
25,412	14,747	10,665	-	16,742	9,929	6,813	-	135,095	63,684	48,166	23,245	1,029,405	95,937	1970		45
24,805	14,292	10,513	-	16,450	9,633	6,817	-	130,920	60,144	45,413	25,363	1,091,229	103,595	71		46
23,773	13,840	9,933	-	15,817	9,439	6,378	-	125,154	56,714	41,707	26,733	1,099,984	108,382	72		47
23,683	13,698	9,985	-	15,473	9,157	6,316	-	116,171	51,653	37,470	27,048	1,071,923	111,877	73		48
21,888	12,654	9,234	-	14,472	8,604	5,868	-	109,738	47,526	34,680	27,532	1,000,455	113,622	74		49
19,103	10,975	8,128	-	12,912	7,560	5,352	-	101,862	44,026	32,010	25,826	941,628	119,135	1975		50
17,105	9,843	7,262	-	11,638	6,896	4,742	-	101,930	43,015	30,559	28,356	871,543	124,512	76		51
15,666	8,988	6,678	-	10,773	6,290	4,483	-	95,247	39,590	28,077	27,580	821,029	129,485	77		52
14,327	8,216	6,111	-	9,628	5,605	4,023	-	87,463	36,358	25,530	25,575	793,257	132,146	78		53
12,923	7,387	5,536	-	8,590	4,980	3,610	-	82,311	35,133	24,054	23,124	788,505	135,250	79		54
11,841	6,754	5,087	-	7,796	4,522	3,274	-	77,446	33,450	22,098	21,898	774,702	141,689	1980		55
10,891	6,148	4,743	-	7,188	4,111	3,077	-	79,222	33,761	21,829	23,632	776,531	154,221	81		56
9,969	5,685	4,284	-	6,425	3,702	2,723	-	78,107	33,394	21,018	23,695	781,252	163,980	82		57
9,406	5,267	4,139	-	5,894	3,305	2,589	-	71,941	30,352	19,589	22,000	762,552	179,150	83		58
8,920	5,075	3,845	-	5,527	3,130	2,397	-	72,361	31,661	19,626	21,074	739,991	178,746	84		59
7,899	4,332	3,567	-	4,910	2,705	2,205	-	69,009	30,701	18,376	19,932	735,850	166,640	1985		60
7,251	4,008	3,243	-	4,296	2,384	1,912	-	65,678	29,107	17,156	19,415	710,962	166,054	86		61
6,711	3,734	2,977	-	3,933	2,206	1,727	-	63,834	28,480	15,959	19,395	696,173	158,227	87		62
6,265	3,434	2,831	-	3,592	1,943	1,649	-	59,636	26,553	14,947	18,136	707,716	153,600	88		63
5,724	3,118	2,606	-	3,214	1,737	1,477	-	55,204	24,406	13,375	17,423	708,316	157,811	89	平成	1
5,616	3,123	2,493	-	3,179	1,767	1,412	-	53,892	23,901	12,564	17,427	722,138	157,608	1990		2
5,418	2,915	2,503	-	2,978	1,591	1,387	-	50,510	22,062	11,603	16,845	742,264	168,969	91		3
5,477	3,103	2,374	-	2,905	1,631	1,274	-	48,896	21,148	10,845	16,903	754,441	179,191	92		4
5,169	2,847	2,322	-	2,765	1,513	1,252	-	45,090	19,808	9,987	15,295	792,658	188,297	93		5
5,261	2,994	2,267	-	2,889	1,663	1,226	-	42,962	18,818	9,510	14,634	782,738	195,106	94		6
5,054	2,808	2,246	-	2,615	1,467	1,148	-	39,403	17,891	8,704	12,808	791,888	199,016	1995		7
4,546	2,532	2,014	-	2,438	1,358	1,080	-	39,536	17,825	8,711	13,000	795,080	206,955	96		8
4,403	2,414	1,989	-	2,307	1,241	1,066	-	39,546	17,671	8,397	13,478	775,651	222,635	97		9
4,380	2,364	2,016	-	2,353	1,286	1,067	-	38,988	17,588	8,346	13,054	784,595	243,183	98		10
4,010	2,224	1,786	-	2,137	1,166	971	-	38,452	17,267	8,250	12,935	762,028	250,529	99		11
3,830	2,107	1,723	-	2,106	1,149	957	-	38,393	17,307	7,975	13,111	798,138	264,246	2000		12
3,599	1,989	1,610	-	1,909	1,056	853	-	37,467	16,733	7,499	13,235	799,999	285,911	01		13
3,497	1,903	1,594	-	1,937	1,046	891	-	36,978	16,602	7,501	12,875	757,331	289,836	02		14
3,364	1,787	1,577	-	1,879	976	903	-	35,330	15,658	7,071	12,601	740,191	283,854	03		15
3,122	1,716	1,406	-	1,622	907	715	-	34,365	15,352	6,845	12,168	720,417	270,804	04		16
2,958	1,641	1,317	-	1,510	823	687	-	31,818	13,979	6,104	11,735	714,265	261,917	2005		17
2,864	1,556	1,308	-	1,444	782	662	-	30,911	13,456	6,005	11,450	730,971	257,475	06		18
2,828	1,534	1,294	-	1,434	764	670	-	29,313	12,878	5,694	10,741	719,822	254,832	07		19
2,798	1,488	1,310	-	1,331	706	625	-	28,177	12,381	5,498	10,298	726,106	251,136	08		20
2,556	1,441	1,115	-	1,254	705	549	-	27,005	11,952	5,305	9,748	707,740	253,354	09		21
2,450	1,355	1,095	-	1,167	657	510	-	26,560	11,796	5,216	9,548	700,222	251,379	2010		22
2,463	1,269	1,194	-	1,147	581	566	-	25,751	11,420	5,061	9,270	661,898	235,720	11		23
2,299	1,222	1,077	-	1,065	542	523	-	24,800	11,015	4,995	8,790	668,870	235,407	12		24
2,185	1,193	992	-	1,026	567	459	-	24,102	10,456	4,824	8,822	660,622	231,385	13		25
2,080	1,110	970	-	952	509	443	-	23,526	10,257	4,652	8,617	643,783	222,115	14		26
1,916	1,042	874	-	902	482	420	-	22,621	10,103	4,662	7,856	635,225	226,238	2015		27
1,929	980	949	-	875	447	428	-	20,941	9,352	4,456	7,133	620,707	216,856	16		28
1,762	930	832	-	833	461	372	-	20,364	9,133	4,236	6,995	606,952	212,296	17		29
1,748	932	816	-	801	427	374	-	19,614	8,712	4,109	6,793	586,481	208,333	18		30
1,654	892	762	-	755	420	335	-	19,454	8,374	4,037	7,043	599,007	208,496	19	令和	1
1,512	800	712	-	704	363	341	-	17,278	7,434	3,611	6,233	525,507	193,253	20		2
1,399	762	637	-	658	346	312	-	16,277	7,193	3,364	5,720	501,138	184,384	21		3

第3表 人口動態統計率 性・年次別(山形県)

	出生率 (人口千対)	死亡率 (人口千対)	自然増減率 (人口千対)	乳児死亡率 (出生千対)	死産率 (出産千対)	周産期死亡率 (出生千対)	婚姻率 (人口千対)	離婚率 (人口千対)
1900 明治 33	-	-	-	213.4	81.4	-	-	-
01 34	-	-	-	187.1	86.3	-	-	-
02 35	-	-	-	212.7	86.7	-	-	-
03 36	37.2	21.5	15.7	202.3	86.8	-	8.6	1.88
04 37	-	-	-	215.9	87.3	-	-	-
1905 38	-	-	-	224.0	81.8	-	-	-
06 39	31.9	20.3	11.6	201.9	89.3	-	7.5	1.85
07 40	36.9	23.3	13.6	213.7	78.1	-	9.1	1.74
08 41	37.3	20.8	16.5	196.7	79.2	-	9.9	1.57
09 42	38.7	21.6	17.1	195.8	77.3	-	9.6	1.45
1910 43	36.9	23.0	13.9	221.2	75.3	-	9.1	1.53
11 44	39.2	23.3	15.9	214.6	73.6	-	9.1	1.49
12 大正 1	36.6	20.9	15.6	192.7	73.7	-	8.9	1.45
13 2	36.8	20.4	16.4	192.7	73.8	-	8.8	1.34
14 3	37.1	22.2	14.8	205.5	69.7	-	9.0	1.37
1915 4	37.7	20.5	17.2	183.5	68.3	-	9.1	1.44
16 5	36.2	23.0	13.2	200.9	65.6	-	8.5	1.44
17 6	35.1	24.4	10.7	220.6	67.5	-	8.4	1.24
18 7	37.0	27.0	10.0	223.6	65.0	-	9.9	1.30
19 8	35.8	24.9	10.9	201.6	63.5	-	9.5	1.31
1920 9	42.0	27.2	14.8	188.9	60.8	-	11.0	1.19
21 10	41.1	23.3	17.7	186.1	57.0	-	10.8	1.22
22 11	39.3	25.3	14.0	213.1	56.0	-	10.0	1.17
23 12	41.8	23.8	18.0	193.0	54.8	-	10.0	1.14
24 13	41.0	22.5	18.5	180.3	53.2	-	10.2	1.11
1925 14	40.0	21.5	18.6	166.3	52.9	-	9.6	1.05
26 昭和 1	41.0	21.7	19.2	171.3	50.1	-	9.6	0.99
27 2	39.1	21.5	17.6	158.3	47.6	-	8.5	0.99
28 3	39.3	21.0	18.3	156.4	47.4	-	8.7	0.91
29 4	37.2	21.4	15.8	162.4	47.9	-	8.6	0.84
1930 5	39.3	20.2	19.1	141.9	45.9	-	8.7	0.92
31 6	36.0	19.9	16.1	147.6	45.1	-	7.7	0.89
32 7	38.3	19.4	19.0	132.7	46.4	-	8.2	0.85
33 8	36.2	19.2	17.0	144.9	45.3	-	7.6	0.76
34 9	35.2	19.5	15.6	141.8	47.6	-	8.2	0.78
1935 10	36.8	18.2	18.6	130.2	47.5	-	8.7	0.79
36 11	34.9	18.6	16.2	136.3	46.4	-	8.1	0.73
37 12	35.7	18.3	17.4	125.8	46.0	-	9.7	0.72
38 13	32.0	18.1	13.8	125.4	44.0	-	7.9	0.66
39 14	30.0	18.5	11.5	128.8	46.2	-	8.3	0.68
1940 15	32.5	18.6	13.9	113.7	43.1	-	9.7	0.72
41 16	31.7	17.8	13.9	107.6	42.7	-	12.2	0.74
42 17	32.0	17.3	14.7	105.4	39.5	-	10.3	0.77
43 18	33.2	19.0	14.2	109.2	37.2	-	12.1	0.90
44 19	32.5	19.9	12.5	-	-	-	-	-
1945 20	25.8	25.2	0.6	-	-	-	-	-
46 21	25.3	18.4	6.9	-	42.4	-	-	-
47 22	32.9	15.6	17.3	92.0	41.7	-	13.2	1.15
48 23	31.2	13.5	17.7	81.7	47.9	-	12.2	1.16
49 24	32.0	12.8	19.2	81.9	66.1	-	12.2	1.09
1950 25	30.0	11.4	18.6	68.1	88.2	-	9.6	1.08
51 26	26.0	11.3	14.8	72.1	98.0	47.7	8.4	1.04
52 27	25.4	9.9	15.5	60.3	98.7	46.7	8.3	0.93
53 28	22.5	9.6	13.0	56.0	102.3	45.9	8.1	0.86
54 29	21.5	9.1	12.4	54.3	100.0	44.0	8.0	0.82
1955 30	20.2	8.6	11.5	47.2	104.7	46.1	7.9	0.74
56 31	19.1	8.8	10.3	48.4	105.9	45.2	7.8	0.73
57 32	18.0	8.8	9.2	45.7	110.9	44.7	8.2	0.69
58 33	18.2	8.2	10.0	41.6	109.6	43.3	8.2	0.68
59 34	17.3	8.3	9.0	40.9	109.6	41.1	8.1	0.68
1960 35	16.9	8.3	8.6	35.2	102.8	38.9	8.1	0.62
61 36	16.1	8.5	7.5	35.8	104.1	40.1	8.4	0.60
62 37	15.8	8.6	7.1	31.8	100.0	36.2	7.6	0.64
63 38	15.2	7.9	7.3	24.1	93.9	31.1	7.4	0.59
64 39	14.9	8.0	6.8	25.3	87.7	31.9	7.2	0.55

注) 周産期死亡率の計算方法については、平成7年以降と平成6年以前で異なっている。詳しくは、4ページの「比率の解説」を参照。

第3表 人口動態統計率 性・年次別(山形県)

		出生率 (人口千対)	死亡率 (人口千対)	自然増減率 (人口千対)	乳児死亡率 (出生千対)	死産率 (出産千対)	周産期死亡率 (出生千対)	婚姻率 (人口千対)	離婚率 (人口千対)
1965	40	14.9	8.5	6.5	18.1	86.0	25.8	6.7	0.53
66	41	11.0	8.0	3.0	21.4	103.8	31.7	6.7	0.52
67	42	15.3	8.0	7.3	17.2	73.6	26.1	6.6	0.56
68	43	14.1	8.0	6.1	18.3	73.3	23.7	6.7	0.69
69	44	14.0	8.1	5.9	15.6	75.3	21.2	7.0	0.64
1970	45	14.1	8.4	5.7	15.3	73.4	20.4	7.1	0.66
71	46	14.2	8.0	6.3	12.8	68.9	18.9	7.5	0.68
72	47	14.7	7.9	6.8	12.0	62.2	17.6	7.6	0.67
73	48	15.0	8.1	7.0	12.5	58.2	16.7	8.4	0.72
74	49	15.0	8.3	6.7	12.8	54.2	14.9	6.6	0.72
1975	50	14.1	7.9	6.3	9.3	56.9	16.3	7.5	0.71
76	51	14.7	7.9	6.7	10.8	55.0	16.4	6.9	0.77
77	52	14.1	7.7	6.3	8.1	50.2	13.4	6.6	0.75
78	53	14.2	7.6	6.6	7.0	50.3	12.1	6.4	0.80
79	54	13.9	7.5	6.4	7.9	50.8	12.6	6.3	0.80
1980	55	13.5	8.0	5.5	7.2	51.0	10.3	6.1	0.79
81	56	12.8	7.7	5.1	7.0	49.6	10.4	5.8	0.89
82	57	12.6	7.6	4.9	8.4	50.2	11.0	5.9	0.88
83	58	12.4	7.9	4.6	6.6	49.5	9.9	5.8	1.06
84	59	12.4	7.6	4.7	6.2	50.0	8.1	5.7	1.00
1985	60	11.9	7.8	4.1	4.8	51.5	8.6	6.5	0.93
86	61	11.7	7.5	4.2	5.2	47.6	8.3	4.4	0.92
87	62	11.1	7.5	3.6	5.1	45.1	6.6	5.3	0.86
88	63	11.1	8.0	3.1	4.7	43.9	6.5	5.1	0.87
89	平成 1	10.4	8.0	2.4	3.5	43.2	5.0	4.9	0.86
1990	2	10.0	8.3	1.7	3.7	46.1	5.4	4.9	0.87
91	3	10.0	8.5	1.4	4.7	38.3	4.1	4.8	0.88
92	4	9.6	8.7	0.9	3.8	41.5	4.7	5.0	0.94
93	5	9.4	8.8	0.7	3.6	38.2	4.8	5.3	1.08
94	6	9.7	9.0	0.8	3.8	34.3	4.4	5.3	1.09
1995	7	9.2	9.0	0.2	4.1	37.2	6.9	5.2	1.06
96	8	9.3	9.0	0.2	3.7	36.1	8.5	4.9	1.12
97	9	9.0	9.2	△ 0.2	2.9	35.0	6.4	5.3	1.18
98	10	8.8	9.2	△ 0.4	3.7	35.8	6.9	5.0	1.38
99	11	8.7	9.9	△ 1.2	3.4	36.1	6.7	5.4	1.42
2000	12	8.8	9.6	△ 0.7	4.3	37.0	6.9	5.6	1.58
01	13	8.8	9.8	△ 0.9	2.9	32.1	4.7	5.6	1.79
02	14	8.5	9.8	△ 1.2	3.1	31.9	5.3	5.3	1.78
03	15	8.2	10.1	△ 1.9	2.9	35.6	5.2	5.0	1.82
04	16	8.1	10.4	△ 2.2	2.7	34.2	4.7	4.9	1.75
2005	17	7.7	11.0	△ 3.2	1.9	28.4	4.5	4.7	1.69
06	18	7.9	11.0	△ 3.1	3.3	27.3	4.7	4.7	1.70
07	19	7.7	11.1	△ 3.4	2.5	31.2	4.8	4.6	1.67
08	20	7.8	11.6	△ 3.9	2.3	24.2	5.1	4.6	1.70
09	21	7.4	11.7	△ 4.3	3.1	27.6	4.2	4.5	1.66
2010	22	7.4	12.1	△ 4.7	2.9	26.0	4.0	4.4	1.62
11	23	7.4	12.9	△ 5.5	3.3	24.8	4.4	4.1	1.47
12	24	7.2	12.9	△ 5.7	2.8	25.6	4.9	4.3	1.47
13	25	7.2	13.2	△ 6.0	3.7	21.2	4.0	4.2	1.47
14	26	7.1	13.4	△ 6.3	2.4	21.3	4.3	4.2	1.48
2015	27	7.0	13.4	△ 6.4	2.3	22.6	4.1	4.0	1.35
16	28	6.8	13.7	△ 6.9	3.2	21.4	4.4	3.9	1.37
17	29	6.6	14.0	△ 7.4	1.7	21.4	4.7	3.9	1.33
18	30	6.4	14.1	△ 7.7	2.4	20.8	4.0	3.7	1.37
19	令和 1	6.0	14.7	△ 8.7	2.3	22.4	3.7	3.8	1.34
20	2	5.9	14.5	△ 8.6	2.3	18.8	3.5	3.3	1.28
21	3	5.6	15.0	△ 9.4	1.0	16.3	2.9	3.2	1.18

第4表 人口動態統計率 年次別(全国)

	出生率 (人口千対)	死亡率 (人口千対)	自然増減率 (人口千対)	乳児死亡率 (出生千対)	死産率(出産千対)			周産期死亡率(出生千対)			婚姻率 (人口千対)	離婚率 (人口千対)
					総数	自然死産	人工死産	総数	22週以後 の死産	早期新生 児死亡		
1899 明治 32	32.0	21.5	10.5	153.8	89.1	-	-	-	-	-	6.9	1.53
1900 33	32.4	20.8	11.6	155.0	88.5	-	-	-	-	-	7.9	1.46
01 34	33.9	20.9	13.0	149.9	93.8	-	-	-	-	-	8.5	1.43
02 35	33.6	21.3	12.3	154.0	94.5	-	-	-	-	-	8.8	1.43
03 36	32.7	20.4	12.3	152.4	93.6	-	-	-	-	-	8.1	1.44
04 37	31.2	20.7	10.5	151.9	92.6	-	-	-	-	-	8.6	1.39
1905 38	31.2	21.6	9.6	151.7	89.1	-	-	-	-	-	7.5	1.29
06 39	29.6	20.3	9.3	153.6	97.0	-	-	-	-	-	7.5	1.39
07 40	34.0	21.4	12.6	151.3	89.6	-	-	-	-	-	9.1	1.29
08 41	34.7	21.5	13.2	158.0	89.1	-	-	-	-	-	9.6	1.26
09 42	34.9	22.5	12.4	167.3	87.1	-	-	-	-	-	9.0	1.21
1910 43	34.8	21.6	13.2	161.2	84.2	-	-	-	-	-	9.0	1.21
11 44	35.1	20.9	14.1	158.4	81.6	-	-	-	-	-	8.7	1.16
12 大正 1	34.4	20.5	13.9	154.2	78.3	-	-	-	-	-	8.5	1.17
13 2	34.3	20.0	14.2	152.1	77.6	-	-	-	-	-	8.4	1.16
14 3	34.8	21.2	13.6	158.5	74.6	-	-	-	-	-	8.7	1.15
1915 4	34.1	20.7	13.4	160.4	72.8	-	-	-	-	-	8.4	1.14
16 5	33.7	22.2	11.5	170.3	72.0	-	-	-	-	-	8.1	1.13
17 6	33.5	22.2	11.3	173.2	71.9	-	-	-	-	-	8.3	1.03
18 7	32.7	27.3	5.5	188.6	73.7	-	-	-	-	-	9.1	1.03
19 8	32.3	23.3	9.0	170.5	69.5	-	-	-	-	-	8.7	1.03
1920 9	36.2	25.4	10.8	165.7	66.4	-	-	-	-	-	9.8	0.99
21 10	35.1	22.7	12.4	168.3	65.0	-	-	-	-	-	9.2	0.94
22 11	34.3	22.4	11.9	166.4	62.9	-	-	-	-	-	9.0	0.92
23 12	35.2	22.9	12.2	163.4	61.5	-	-	-	-	-	8.8	0.88
24 13	33.9	21.3	12.6	156.2	59.2	-	-	-	-	-	8.7	0.88
1925 14	34.9	20.3	14.7	142.4	56.3	-	-	-	-	-	8.7	0.87
26 昭和 1	34.6	19.1	15.5	137.5	55.7	-	-	-	-	-	8.3	0.83
27 2	33.4	19.7	13.7	141.7	53.7	-	-	-	-	-	7.9	0.82
28 3	34.1	19.8	14.4	137.6	53.3	-	-	-	-	-	8.0	0.78
29 4	32.7	19.9	12.9	142.1	53.3	-	-	-	-	-	7.8	0.81
1930 5	32.4	18.2	14.2	124.1	53.4	-	-	-	-	-	7.9	0.80
31 6	32.1	19.0	13.2	131.5	52.5	-	-	-	-	-	7.6	0.77
32 7	32.9	17.7	15.2	117.5	51.9	-	-	-	-	-	7.8	0.77
33 8	31.5	17.7	13.8	121.3	51.1	-	-	-	-	-	7.2	0.73
34 9	29.9	18.1	11.8	124.8	52.4	-	-	-	-	-	7.5	0.71
1935 10	31.6	16.8	14.9	106.7	50.1	-	-	-	-	-	8.0	0.70
36 11	30.0	17.5	12.4	116.7	50.2	-	-	-	-	-	7.8	0.66
37 12	30.9	17.1	13.8	105.8	48.6	-	-	-	-	-	9.5	0.66
38 13	27.2	17.7	9.4	114.4	49.1	-	-	-	-	-	7.6	0.63
39 14	26.6	17.8	8.9	106.2	49.2	-	-	-	-	-	7.8	0.64
1940 15	29.4	16.5	12.9	90.0	46.0	-	-	-	-	-	9.3	0.68
41 16	31.8	16.0	15.7	84.1	43.4	-	-	-	-	-	11.0	0.69
42 17	30.9	16.1	14.7	85.5	41.0	-	-	-	-	-	9.4	0.64
43 18	30.9	16.7	14.2	86.6	39.6	-	-	-	-	-	10.2	0.68
44 19	-	-	0.0	-	-	-	-	-	-	-	-	-
1945 20	-	-	0.0	-	-	-	-	-	-	-	-	-
46 21	-	-	0.0	-	-	-	-	-	-	-	-	-
47 22	34.3	14.6	19.7	76.7	44.2	-	-	-	-	-	12.0	1.02
48 23	33.5	11.9	21.6	61.7	50.9	36.9	10.9	-	-	-	11.9	0.99
49 24	33.0	11.6	21.4	62.5	66.7	39.1	25.9	-	-	-	10.3	1.01
1950 25	28.1	10.9	17.2	60.1	84.9	41.7	43.2	-	-	15.1	8.6	1.01
51 26	25.3	9.9	15.4	57.5	92.2	43.0	49.3	-	-	15.3	7.9	0.97
52 27	23.4	8.9	14.4	49.4	92.3	42.8	49.5	-	-	14.3	7.9	0.92
53 28	21.5	8.9	12.6	48.9	93.8	43.5	50.2	-	-	14.3	7.8	0.86
54 29	20.0	8.2	11.9	44.6	95.6	44.6	51.1	-	-	13.7	7.9	0.87
1955 30	19.4	7.8	11.6	39.8	95.8	44.5	51.3	-	-	13.1	8.0	0.84
56 31	18.4	8.0	10.4	40.6	97.1	46.9	50.1	-	-	13.5	7.9	0.80
57 32	17.2	8.3	8.9	40.0	101.2	49.9	51.3	-	-	12.5	8.5	0.79
58 33	18.0	7.4	10.5	34.5	100.7	50.2	50.5	-	-	11.6	9.0	0.80
59 34	17.5	7.4	10.1	33.7	100.6	51.3	49.3	-	-	11.3	9.1	0.78
1960 35	17.2	7.6	9.6	30.7	100.4	52.3	48.1	-	-	10.6	9.3	0.74
61 36	16.9	7.4	9.5	28.6	101.7	54.3	47.4	-	-	10.6	9.4	0.74
62 37	17.0	7.5	9.5	26.4	98.8	54.2	44.6	-	-	10.0	9.8	0.75
63 38	17.3	7.0	10.3	23.2	95.6	53.3	42.4	-	-	9.2	9.7	0.73
64 39	17.7	6.9	10.7	20.4	89.2	51.7	37.5	-	-	8.5	9.9	0.74

	出生率 (人口千対)	死亡率 (人口千対)	自然増減率 (人口千対)	乳児死亡率 (出生千対)	死産率(出産千対)			周産期死亡率(出生千対)			婚姻率 (人口千対)	離婚率 (人口千対)
					総数	自然死産	人工死産	総数	22週以後の死産	早期新生児死亡		
1965 昭和 40	18.6	7.1	11.4	18.5	81.4	47.6	33.8	-	-	8.2	9.7	0.79
66 41	13.7	6.8	7.0	19.3	98.2	55.2	43.1	-	-	8.6	9.5	0.80
67 42	19.4	6.8	12.7	14.9	71.6	43.6	28.0	-	-	7.3	9.6	0.84
68 43	18.6	6.8	11.8	15.3	71.1	43.4	27.7	-	-	7.3	9.5	0.87
69 44	18.5	6.8	11.7	14.2	68.6	42.3	26.3	-	-	6.8	9.6	0.89
1970 45	18.8	6.9	11.8	13.1	65.3	40.6	24.7	-	-	6.6	10.0	0.93
71 46	19.2	6.6	12.6	12.4	61.4	39.3	22.1	-	-	6.3	10.5	0.99
72 47	19.3	6.5	12.8	11.7	57.8	37.8	20.1	-	-	6.1	10.4	1.02
73 48	19.4	6.6	12.8	11.3	52.6	35.6	17.0	-	-	5.8	9.9	1.04
74 49	18.6	6.5	12.1	10.8	51.3	34.9	16.4	-	-	5.6	9.1	1.04
1975 50	17.1	6.3	10.8	10.0	50.8	33.8	17.1	-	-	5.4	8.5	1.07
76 51	16.3	6.3	10.0	9.3	52.7	33.1	19.6	-	-	5.1	7.8	1.11
77 52	15.5	6.1	9.4	8.9	51.5	32.6	18.9	-	-	4.9	7.2	1.14
78 53	14.9	6.1	8.8	8.4	48.7	31.1	17.6	-	-	4.5	6.9	1.15
79 54	14.2	6.0	8.3	7.9	47.7	29.6	18.1	21.6	17.5	4.2	6.8	1.17
1980 55	13.6	6.2	7.3	7.5	46.8	28.8	18.0	20.2	16.4	3.9	6.7	1.22
81 56	13.0	6.1	6.9	7.1	49.2	28.8	20.5	19.5	15.9	3.7	6.6	1.32
82 57	12.8	6.0	6.8	6.6	49.0	27.7	21.3	18.3	15.0	3.3	6.6	1.39
83 58	12.7	6.2	6.5	6.2	45.5	25.4	20.1	16.9	14.0	3.0	6.4	1.51
84 59	12.5	6.2	6.3	6.0	46.3	24.3	22.0	16.6	13.8	2.9	6.2	1.50
1985 60	11.9	6.3	5.6	5.5	46.0	22.1	23.9	15.4	12.9	2.6	6.1	1.39
86 61	11.4	6.2	5.2	5.2	45.3	21.4	23.9	14.6	12.2	2.3	5.9	1.37
87 62	11.1	6.2	4.9	5.0	45.3	21.2	24.0	13.7	11.5	2.3	5.7	1.30
88 63	10.8	6.5	4.3	4.8	43.4	19.5	23.9	12.7	10.6	2.1	5.8	1.26
89 平成 1	10.2	6.4	3.7	4.6	42.4	18.9	23.5	12.1	10.2	1.9	5.8	1.29
1990 2	10.0	6.7	3.3	4.6	42.3	18.3	23.9	11.1	9.2	1.9	5.9	1.28
91 3	9.9	6.7	3.2	4.4	39.7	17.5	22.1	8.5	6.7	1.8	6.0	1.37
92 4	9.8	6.9	2.9	4.5	38.9	17.2	21.6	8.1	6.4	1.8	6.1	1.45
93 5	9.6	7.1	2.5	4.3	36.6	16.4	20.2	7.7	6.0	1.7	6.4	1.52
94 6	10.0	7.1	2.9	4.2	33.5	15.4	18.1	7.5	5.8	1.7	6.3	1.57
1995 7	9.6	7.4	2.1	4.3	32.1	14.9	17.2	7.0	5.5	1.5	6.4	1.60
96 8	9.7	7.2	2.5	3.8	31.7	14.7	17.0	6.7	5.2	1.4	6.4	1.66
97 9	9.5	7.3	2.2	3.7	32.1	14.2	17.9	6.4	5.0	1.4	6.2	1.78
98 10	9.6	7.5	2.1	3.6	31.4	13.6	17.8	6.2	4.8	1.4	6.3	1.94
99 11	9.4	7.8	1.6	3.4	31.6	13.7	17.9	6.0	4.7	1.3	6.1	2.00
2000 12	9.5	7.7	1.8	3.2	31.2	13.2	18.1	5.8	4.5	1.3	6.4	2.10
01 13	9.3	7.7	1.6	3.1	31.0	13.0	18.0	5.5	4.3	1.2	6.4	2.27
02 14	9.2	7.8	1.4	3.0	31.1	12.7	18.3	5.5	4.3	1.2	6.0	2.30
03 15	8.9	8.0	0.9	3.0	30.5	12.6	17.8	5.3	4.1	1.2	5.9	2.25
04 16	8.8	8.2	0.7	2.8	30.0	12.5	17.5	5.0	3.9	1.1	5.7	2.15
2005 17	8.4	8.6	△ 0.2	2.8	29.1	12.3	16.7	4.8	3.8	1.0	5.7	2.08
06 18	8.7	8.6	0.1	2.6	27.5	11.9	15.6	4.7	3.7	1.0	5.8	2.04
07 19	8.6	8.8	△ 0.1	2.6	26.2	11.7	14.5	4.5	3.5	1.0	5.7	2.02
08 20	8.7	9.1	△ 0.4	2.6	25.2	11.3	13.9	4.3	3.4	0.9	5.8	1.99
09 21	8.5	9.1	△ 0.6	2.4	24.6	11.1	13.5	4.2	3.4	0.8	5.6	2.01
2010 22	8.5	9.5	△ 1.0	2.3	24.2	11.2	13.0	4.2	3.4	0.8	5.5	1.99
11 23	8.3	9.9	△ 1.6	2.3	23.9	11.1	12.8	4.1	3.3	0.8	5.2	1.87
12 24	8.2	10.0	△ 1.7	2.2	23.4	10.8	12.6	4.0	3.2	0.8	5.3	1.87
13 25	8.2	10.1	△ 1.9	2.1	22.9	10.4	12.5	3.7	3.0	0.7	5.3	1.84
14 26	8.0	10.1	△ 2.1	2.1	22.9	10.6	12.3	3.7	3.0	0.7	5.1	1.77
2015 27	8.0	10.3	△ 2.3	1.9	22.0	10.6	11.4	3.7	3.0	0.7	5.1	1.81
16 28	7.8	10.5	△ 2.6	2.0	21.0	10.1	10.9	3.6	2.9	0.7	5.0	1.73
17 29	7.6	10.8	△ 3.2	1.9	21.1	10.1	11.0	3.5	2.8	0.7	4.9	1.70
18 30	7.4	11.0	△ 3.6	1.9	20.9	9.9	11.0	3.3	2.6	0.7	4.7	1.68
19 令和 1	7.0	11.2	△ 4.2	1.9	22.0	10.2	11.8	3.4	2.7	0.7	4.8	1.69
20 2	6.8	11.1	△ 4.3	1.8	20.1	9.5	10.6	3.2	2.5	0.7	4.3	1.57
21 3	6.6	11.7	△ 5.1	1.7	19.7	9.8	9.9	3.4	2.7	0.6	4.1	1.50

注) 昭和24年以前: 現在地人口 昭和25年以降: 常住人口 昭和42年以降: 日本人人口 昭和18年以前及び昭和48年以降: 沖縄県を含む
下線は、国勢調査人口。昭和45年、50年、55年、平成2年(按分済み人口)、7年、12年(按分済み人口)、17年(按分済み人口)、22年(按分済み人口)、27年(按分済み人口)、令和2年(按分済み人口)は国勢調査確定数。

第5表 年次別10大死因及び率(人口10万対)(山形県)

	第 1 位		第 2 位		第 3 位		第 4 位		第 5 位		
	死 因	死亡率	死 因	死亡率	死 因	死亡率	死 因	死亡率	死 因	死亡率	
1910 明治	43	肺炎及び気管支炎	320.9	胃炎・十二指腸炎腸炎及び大腸炎	289.2	その他の新生児固有の疾患	217.6	全 結 核	154.7	中枢神経系の血管損傷	135.3
11	44	"	306.5	"	297.7	"	221.7	"	152.9	"	129.1
12 大正	1	胃炎・十二指腸炎腸炎及び大腸炎	285.8	肺炎及び気管支炎	238.3	"	201.3	"	151.3	"	140.0
13	2	"	274.4	"	260.0	"	203.2	"	150.9	"	137.8
14	3	肺炎及び気管支炎	350.8	胃炎・十二指腸炎腸炎及び大腸炎	289.2	"	197.2	"	148.1	"	134.2
1915	4	胃炎・十二指腸炎腸炎及び大腸炎	288.0	肺炎及び気管支炎	247.7	"	196.4	"	150.5	"	139.9
16	5	"	346.4	"	281.0	"	184.3	中枢神経系の血管損傷	167.2	全 結 核	160.0
17	6	"	348.1	"	339.3	"	193.9	全 結 核	169.5	中枢神経系の血管損傷	159.0
18	7	肺炎及び気管支炎	457.5	胃炎・十二指腸炎腸炎及び大腸炎	377.4	"	211.4	"	177.2	"	174.1
19	8	"	408.8	"	341.8	中枢神経系の血管損傷	188.1	その他の新生児固有の疾患	186.8	全 結 核	164.5
1920	9	"	463.3	"	350.9	その他の新生児固有の疾患	218.1	中枢神経系の血管損傷	189.6	"	147.5
21	10	胃炎・十二指腸炎腸炎及び大腸炎	374.8	肺炎及び気管支炎	302.4	"	185.9	"	174.6	"	136.9
22	11	"	400.7	"	353.4	中枢神経系の血管損傷	202.2	その他の新生児固有の疾患	196.6	"	150.4
23	12	"	417.5	"	292.3	その他の新生児固有の疾患	248.2	中枢神経系の血管損傷	199.2	"	139.8
24	13	"	373.4	"	277.3	"	255.1	"	217.3	"	126.3
1925	14	"	336.9	"	290.8	"	217.8	"	208.4	"	128.4
26 昭和	1	"	401.5	"	254.4	"	213.8	"	208.3	"	116.0
27	2	"	378.9	"	261.7	中枢神経系の血管損傷	218.7	その他の新生児固有の疾患	200.2	"	120.4
28	3	"	372.1	"	249.5	"	217.9	"	195.3	腎炎・ネフローゼ	125.4
29	4	"	393.9	"	241.7	"	219.6	"	184.2	"	136.5
1930	5	"	357.0	"	242.3	"	219.7	"	167.1	全 結 核	126.5
31	6	"	331.6	"	232.0	"	225.2	"	169.9	"	131.8
32	7	"	339.3	"	222.5	"	219.7	"	156.9	"	122.8
33	8	"	340.3	中枢神経系の血管損傷	223.2	肺炎及び気管支炎	205.0	"	148.8	"	131.3
34	9	"	330.4	"	225.3	"	221.1	"	155.8	"	129.7
1935	10	"	265.4	"	222.1	"	220.5	"	150.0	"	122.1
36	11	"	306.8	"	228.1	"	201.0	"	141.0	"	130.3
37	12	"	280.8	"	224.2	"	199.5	"	141.0	"	129.0
38	13	"	260.9	"	244.3	"	179.4	全 結 核	131.9	その他の新生児固有の疾患	129.3
39	14	"	266.8	"	245.0	"	208.1	"	135.8	老 衰	134.2
1940	15	中枢神経系の血管損傷	263.9	胃炎・十二指腸炎腸炎及び大腸炎	255.0	肺炎・気管支炎	184.8	"	144.8	"	131.2
41	16	"	255.3	"	213.1	"	177.3	"	147.6	"	123.7
42	17	"	238.3	"	214.6	"	167.1	"	166.0	"	122.7
43	18	不 詳	...	不 詳	...	不 詳	...	不 詳	...	不 詳	...
44	19	"	...	"	...	"	...	"	...	"	...
1945	20	"	...	"	...	"	...	"	...	"	...
46	21	"	...	"	...	"	...	"	...	"	...
47	22	中枢神経系の血管損傷	184.9	肺炎・気管支炎	182.5	全 結 核	165.5	胃炎・十二指腸炎腸炎及び大腸炎	157.9	その他の新生児固有の疾患	95.8
48	23	全 結 核	173.3	中枢神経系の血管損傷	170.7	胃炎・十二指腸炎腸炎及び大腸炎	149.4	肺炎・気管支炎	113.6	"	86.0
49	24	中枢神経系の血管損傷	175.5	全 結 核	150.6	"	127.1	"	121.4	"	89.1
1950	25	"	165.6	"	131.0	"	108.6	"	90.0	"	83.1
51	26	"	169.2	"	100.0	肺炎・気管支炎	99.6	胃炎・十二指腸炎腸炎及び大腸炎	90.8	悪 性 新 生 物	88.5
52	27	"	178.1	悪 性 新 生 物	88.9	"	77.7	"	72.0	心 臓 の 疾 患	69.5
53	28	"	182.3	"	92.4	"	76.8	心 臓 の 疾 患	67.2	老 衰	65.9
54	29	"	177.4	"	91.6	心 臓 の 疾 患	67.3	肺炎・気管支炎	65.4	"	63.5

注1) 昭和42年以前の「その他の新生児固有の疾患」は、「その他の新生児固有の疾患および性質不明の未熟児」である。

第 6 位		第 7 位		第 8 位		第 9 位		第 10 位		
死 因	死亡率	死 因	死亡率	死 因	死亡率	死 因	死亡率	死 因	死亡率	
髄膜炎(髄膜炎菌性及び結核性を除く)	126.3	胃及び十二指腸潰瘍	118.4	悪 性 新 生 物	71.4	老 衰	62.2	心 臓 の 疾 患	60.4	1910 明治 43
"	128.5	"	117.9	"	69.1	"	66.1	"	63.6	11 44
胃及び十二指腸潰瘍	111.8	髄膜炎(髄膜炎菌性及び結核性を除く)	109.4	"	70.2	腎 炎・ネフローゼ	67.9	老 衰	67.8	12 大正 1
髄膜炎(髄膜炎菌性及び結核性を除く)	106.1	胃及び十二指腸潰瘍	102.8	老 衰	69.3	悪 性 新 生 物	68.8	心 臓 の 疾 患	61.7	13 2
"	122.8	"	94.9	腎 炎・ネフローゼ	71.7	"	69.6	老 衰	65.6	14 3
"	109.6	"	89.7	老 衰	74.9	腎 炎・ネフローゼ	73.9	悪 性 新 生 物	71.6	1915 4
"	121.5	老 衰	95.7	胃及び十二指腸潰瘍	95.6	"	86.6	"	80.7	16 5
"	135.6	腎 炎・ネフローゼ	104.8	老 衰	100.5	胃及び十二指腸潰瘍	99.1	心 臓 の 疾 患	82.3	17 6
"	128.2	老 衰	119.4	腎 炎・ネフローゼ	110.7	"	91.2	"	84.0	18 7
腎 炎・ネフローゼ	107.1	髄膜炎(髄膜炎菌性及び結核性を除く)	104.2	老 衰	101.0	"	77.9	悪 性 新 生 物	71.0	19 8
髄膜炎(髄膜炎菌性及び結核性を除く)	114.8	老 衰	107.0	腎 炎・ネフローゼ	106.9	悪 性 新 生 物	76.2	胃及び十二指腸潰瘍	74.1	1920 9
"	106.0	"	94.0	"	93.9	"	71.4	心 臓 の 疾 患	61.3	21 10
"	120.4	"	116.6	"	109.5	"	78.3	胃及び十二指腸潰瘍	67.7	22 11
"	125.9	腎 炎・ネフローゼ	120.0	老 衰	110.1	"	79.8	心 臓 の 疾 患	76.6	23 12
腎 炎・ネフローゼ	117.1	髄膜炎(髄膜炎菌性及び結核性を除く)	107.7	"	100.1	"	76.3	"	75.8	24 13
"	113.4	老 衰	105.9	髄膜炎(髄膜炎菌性及び結核性を除く)	86.0	"	75.6	"	71.3	1925 14
"	114.6	"	103.6	"	96.6	"	74.5	"	66.3	26 昭和 1
"	120.1	"	109.3	"	86.1	"	74.5	"	57.3	27 2
全 結 核	121.4	"	112.4	"	81.7	"	76.7	"	59.1	28 3
"	121.8	"	120.4	"	79.6	"	74.6	"	64.5	29 4
腎 炎・ネフローゼ	115.8	"	100.8	悪 性 新 生 物	78.6	髄膜炎(髄膜炎菌性及び結核性を除く)	66.6	"	61.3	1930 5
老 衰	120.1	腎 炎・ネフローゼ	111.5	"	74.4	"	65.8	"	62.8	31 6
腎 炎・ネフローゼ	112.7	老 衰	107.9	"	72.0	"	64.5	"	51.0	32 7
老 衰	112.1	腎 炎・ネフローゼ	105.4	"	72.1	心 臓 の 疾 患	61.4	髄膜炎(髄膜炎菌性及び結核性を除く)	61.3	33 8
"	118.2	"	111.9	"	72.9	"	64.4	"	61.6	34 9
腎 炎・ネフローゼ	99.1	老 衰	98.4	"	77.0	"	64.0	"	54.8	1935 10
老 衰	118.5	腎 炎・ネフローゼ	91.4	"	74.0	"	64.7	"	51.2	36 11
"	120.5	"	91.3	"	75.3	"	64.7	"	51.1	37 12
"	125.8	"	98.4	"	74.5	"	73.0	"	48.5	38 13
その他の新生児固有の疾患	120.8	"	98.8	"	76.8	"	75.1	"	49.4	39 14
"	118.9	"	103.9	"	79.6	"	78.6	不慮の事故	47.3	1940 15
"	115.1	"	92.7	"	76.7	"	76.5	髄膜炎(髄膜炎菌性及び結核性を除く)	42.1	41 16
"	114.6	"	83.4	"	79.5	"	74.2	不慮の事故	73.7	42 17
不 詳	...	不 詳	...	不 詳	...	不 詳	...	不 詳	...	43 18
"	...	"	...	"	...	"	...	"	...	44 19
"	...	"	...	"	...	"	...	"	...	1945 20
"	...	"	...	"	...	"	...	"	...	46 21
老 衰	83.9	悪 性 新 生 物	72.4	腎 炎・ネフローゼ	71.6	心 臓 の 疾 患	71.1	不慮の事故	47.4	47 22
"	74.3	"	72.7	心 臓 の 疾 患	71.7	腎 炎・ネフローゼ	57.9	"	39.7	48 23
悪 性 新 生 物	79.1	心 臓 の 疾 患	73.4	老 衰	73.2	"	49.0	"	42.7	49 24
"	78.5	"	63.5	"	57.8	不慮の事故	41.3	腎 炎・ネフローゼ	40.0	1950 25
心 臓 の 疾 患	74.6	その他の新生児固有の疾患	71.1	"	68.1	腎 炎・ネフローゼ	40.1	不慮の事故	39.1	51 26
全 結 核	69.5	"	64.2	"	58.4	不慮の事故	37.4	腎 炎・ネフローゼ	31.7	52 27
胃炎・十二指腸炎 腸炎及び大腸炎	63.4	"	53.9	全 結 核	52.7	"	38.0	"	27.4	53 28
"	60.7	全 結 核	48.5	その他の新生児固有の疾患	47.9	"	35.2	"	28.8	54 29

注2) 平成6年までの「老衰」は、「精神病の記載のない老衰」である。平成7年以降の「心疾患」は、「心疾患(高血圧性を除く)」である。

第5表 年次別10大死因及び率(人口10万対)(山形県)

	第 1 位		第 2 位		第 3 位		第 4 位		第 5 位	
	死 因	死亡率	死 因	死亡率	死 因	死亡率	死 因	死亡率	死 因	死亡率
1955 昭和 30	中枢神経系の 血管損傷	186.9	悪性新生物	100.6	心臓の疾患	70.0	老 衰	61.7	肺炎・気管支炎	53.9
56 31	"	199.0	"	102.4	老 衰	67.8	心臓の疾患	67.3	"	51.9
57 32	"	199.8	"	104.7	心臓の疾患	72.7	老 衰	68.9	"	55.0
58 33	"	205.4	"	101.3	"	72.2	"	53.6	"	46.3
59 34	"	209.9	"	112.8	"	72.8	"	58.2	"	48.5
1960 35	"	229.1	"	117.6	"	74.7	"	58.9	"	42.9
61 36	"	237.7	"	122.9	"	75.2	"	65.5	"	40.7
62 37	"	241.8	"	121.8	"	85.6	"	65.8	"	46.3
63 38	"	241.5	"	123.8	"	72.2	"	60.9	不慮の事故	38.1
64 39	"	242.8	"	126.5	"	74.3	"	59.5	"	39.6
1965 40	"	256.0	"	134.9	"	88.7	"	72.8	肺炎・気管支炎	38.9
66 41	"	254.5	"	139.5	"	78.6	"	60.0	不慮の事故	40.8
67 42	"	261.3	"	135.9	"	83.7	"	76.3	"	39.0
68 43	脳血管疾患	250.2	"	142.6	心疾患	80.9	"	60.7	"	37.5
69 44	"	255.8	"	147.5	"	89.8	"	54.5	"	37.8
1970 45	"	267.8	"	145.7	"	93.9	"	58.6	"	39.0
71 46	"	248.8	"	154.9	"	89.8	"	51.0	"	43.1
72 47	"	242.3	"	156.2	"	91.0	"	46.3	"	45.1
73 48	"	254.9	"	155.6	"	98.9	"	47.6	"	41.0
74 49	"	262.0	"	163.0	"	107.3	"	45.2	"	38.9
1975 50	"	241.1	"	160.5	"	97.8	"	39.1	肺炎及び気管支炎	36.3
76 51	"	234.3	"	160.3	"	110.3	"	41.5	"	35.4
77 52	"	232.2	"	171.2	"	103.3	"	45.5	"	31.4
78 53	"	225.2	"	165.4	"	104.8	"	40.3	"	37.0
79 54	"	207.0	"	177.2	"	117.1	"	41.0	"	32.7
1980 55	"	213.7	"	186.7	"	127.9	"	44.8	"	44.1
81 56	"	201.1	"	184.9	"	121.7	"	43.4	"	39.2
82 57	"	198.9	"	187.6	"	124.9	肺炎及び気管支炎	40.1	老 衰	37.3
83 58	悪性新生物	190.9	脳血管疾患	189.9	"	131.4	"	45.7	"	39.9
84 59	"	186.9	"	179.5	"	132.4	"	44.0	"	41.4
1985 60	"	194.0	"	165.7	"	141.9	"	50.9	"	37.7
86 61	"	193.2	"	145.7	"	141.1	"	51.5	"	34.2
87 62	"	197.2	"	151.4	"	140.2	"	51.0	"	37.0
88 63	"	208.7	心疾患	160.2	脳血管疾患	147.6	"	60.7	"	35.8
89 平成 1	"	221.1	"	151.8	"	151.3	"	62.9	"	35.3
1990 2	"	220.6	"	162.3	"	151.1	"	73.4	"	35.8
91 3	"	227.3	"	168.9	"	156.0	"	72.6	"	39.2
92 4	"	236.6	"	178.9	"	141.4	"	76.8	"	40.1
93 5	"	234.7	"	179.9	"	144.6	"	78.9	"	33.8
94 6	"	240.8	"	170.3	"	142.0	"	88.7	"	34.5
1995 7	"	252.1	脳血管疾患	171.2	心疾患	135.5	肺炎	65.9	不慮の事故	36.7
96 8	"	264.2	"	169.9	"	142.8	"	62.6	"	41.4
97 9	"	271.6	"	176.8	"	135.9	"	64.0	"	39.4
98 10	"	274.6	"	168.6	"	139.8	"	67.0	"	37.8
99 11	"	288.3	"	172.1	"	150.8	"	79.2	"	40.6
2000 12	"	295.6	"	158.6	"	143.1	"	79.8	"	36.5

第 6 位		第 7 位		第 8 位		第 9 位		第 10 位		
死 因	死亡率	死 因	死亡率	死 因	死亡率	死 因	死亡率	死 因	死亡率	
胃炎・十二指腸炎 腸炎及び大腸炎 その他の新生児固有 の疾患	45.7	全 結 核	40.6	その他の新生児固有 の疾患	38.6	不慮の事故	38.5	腎炎・ネフローゼ	27.2	1955 昭和 30
不慮の事故	39.9	"	39.3	"	36.1	"	35.7	"	26.3	56 31
"	37.0	"	35.9	"	35.8	胃炎・十二指腸炎 腸炎及び大腸炎	35.1	"	23.0	57 32
"	35.5	胃炎・十二指腸炎 腸炎及び大腸炎	31.7	"	31.4	全 結 核	28.5	自殺及び自傷	22.3	58 33
"	37.5	"	27.8	"	26.3	"	25.7	腎炎・ネフローゼ	20.2	59 34
"	38.6	"	26.0	全 結 核	23.4	その他の新生児固有 の疾患	22.6	自殺及び自傷	17.9	1960 35
"	38.9	その他の新生児固有 の疾患	24.3	"	22.5	胃炎・十二指腸炎 腸炎及び大腸炎	22.4	腎炎・ネフローゼ	19.2	61 36
"	38.6	胃炎・十二指腸炎 腸炎及び大腸炎	21.6	その他の新生児固有 の疾患	20.8	全 結 核	20.7	高血圧症	20.2	62 37
肺炎・気管支炎	32.7	自殺及び自傷	16.7	高血圧症	16.5	"	16.3	その他の新生児固有 の疾患	16.3	63 38
"	32.1	胃炎・十二指腸炎 腸炎及び大腸炎	19.6	"	18.8	自殺及び自傷	17.3	全 結 核	16.3	64 39
不慮の事故	37.4	全 結 核	18.4	"	17.1	胃炎・十二指腸炎 腸炎及び大腸炎	15.2	自殺及び自傷	14.5	1965 40
肺炎・気管支炎	27.3	自殺及び自傷	16.3	"	15.1	全 結 核	13.9	腎炎・ネフローゼ	12.6	66 41
"	28.7	高血圧症	17.2	自殺及び自傷	14.9	"	11.9	その他の新生児固有 の疾患	11.9	67 42
"	29.7	高血圧性疾患	16.6	"	15.2	"	12.3	胃 腸 炎	10.9	68 43
"	34.0	"	15.8	"	14.0	"	11.5	"	9.1	69 44
"	36.9	自殺	17.1	高血圧性疾患	16.1	"	9.8	腎炎・ネフローゼ	9.2	1970 45
"	28.2	"	16.8	"	14.5	腎炎・ネフローゼ	9.6	全 結 核	9.1	71 46
"	28.6	高血圧性疾患	16.5	自殺	16.0	全 結 核	9.3	腎炎・ネフローゼ	7.5	72 47
"	29.5	自殺	19.1	高血圧性疾患	17.2	糖 尿 病	8.4	肝 硬 変	8.3	73 48
"	35.3	高血圧性疾患	17.7	自殺	15.2	肝 硬 変	10.0	糖 尿 病	8.4	74 49
不慮の事故	34.0	"	19.0	"	18.4	"	9.4	"	7.9	1975 50
"	31.6	自殺	20.1	高血圧性疾患	19.5	"	9.2	"	8.0	76 51
"	30.4	"	18.4	"	15.9	糖 尿 病	9.7	肝 硬 変	9.7	77 52
"	29.0	"	20.5	"	19.7	肝 硬 変	9.4	糖 尿 病	8.6	78 53
不慮の事故及び有害 作用	26.2	"	22.2	"	13.3	慢性肝疾患及び 肝 硬 変	9.8	腎炎、ネフローゼ症 候群及びネフローゼ	7.7	79 54
"	28.1	"	19.9	"	13.4	"	10.2	"	8.8	1980 55
"	25.8	"	22.7	"	13.9	"	10.0	"	8.3	81 56
"	27.0	"	19.3	"	11.7	腎炎、ネフローゼ症 候群及びネフローゼ	10.3	慢性肝疾患及び 肝 硬 変	10.1	82 57
"	29.6	"	24.6	"	11.7	慢性肝疾患及び 肝 硬 変	9.9	腎炎、ネフローゼ症 候群及びネフローゼ	9.7	83 58
"	28.1	"	23.7	"	11.1	"	9.9	"	9.6	84 59
"	27.4	"	23.2	"	12.4	腎炎、ネフローゼ症 候群及びネフローゼ	11.5	慢性肝疾患及び 肝 硬 変	11.1	1985 60
"	29.1	"	25.6	腎炎、ネフローゼ症 候群及びネフローゼ	12.1	高血圧性疾患	10.1	"	9.2	86 61
"	27.3	"	24.0	高血圧性疾患	11.7	腎炎、ネフローゼ症 候群及びネフローゼ	11.6	"	10.0	87 62
"	28.6	"	24.7	腎炎、ネフローゼ症 候群及びネフローゼ	10.2	高血圧性疾患	9.8	"	9.3	88 63
"	25.6	"	21.3	"	14.4	"	9.4	"	9.4	89 平成 1
"	29.8	"	18.7	"	14.0	慢性肝疾患及び 肝 硬 変	10.9	高血圧性疾患	9.7	1990 2
"	29.3	"	19.7	"	14.9	高血圧性疾患	9.8	糖 尿 病	9.2	91 3
"	31.4	"	21.3	"	15.3	慢性肝疾患及び 肝 硬 変	10.9	"	9.1	92 4
"	32.3	"	18.5	"	17.5	"	10.9	"	9.3	93 5
"	33.5	"	22.1	"	16.7	"	10.6	"	9.4	94 6
老 衰	30.7	"	21.9	腎 不 全	14.0	慢性閉塞性肺疾患	10.4	糖 尿 病	10.0	1995 7
"	29.6	"	19.6	"	14.0	糖 尿 病	11.8	肝 疾 患	10.2	96 8
"	31.9	"	22.3	"	14.1	慢性閉塞性肺疾患	11.3	糖 尿 病	11.0	97 9
"	31.1	"	28.7	"	14.5	"	13.0	"	9.9	98 10
"	37.6	"	26.3	"	17.4	"	14.1	"	12.0	99 11
"	33.4	"	26.1	"	17.1	"	14.4	"	11.1	2000 12

第5表 年次別10大死因及び率(人口10万対)(山形県)

	第 1 位		第 2 位		第 3 位		第 4 位		第 5 位	
	死 因	死亡率	死 因	死亡率	死 因	死亡率	死 因	死亡率	死 因	死亡率
2001 平成 13	悪性新生物	304.5	脳血管疾患	162.8	心疾患	144.9	肺炎	80.1	不慮の事故	40.2
02 14	"	291.1	心疾患	155.7	脳血管疾患	153.8	"	81.7	"	42.0
03 15	"	301.4	"	159.6	"	158.6	"	93.1	"	37.7
04 16	"	309.1	"	162.9	"	152.1	"	99.0	"	41.5
2005 17	"	312.0	"	176.3	"	154.5	"	109.7	"	42.3
06 18	"	319.5	"	174.0	"	149.0	"	122.3	"	41.2
07 19	"	322.6	"	175.7	"	156.0	"	117.4	"	39.8
08 20	"	334.3	"	178.8	"	159.0	"	121.5	老 衰	46.7
09 21	"	328.0	"	186.1	"	153.2	"	127.3	"	50.4
2010 22	"	335.9	"	190.5	"	150.4	"	130.9	"	61.1
11 23	"	347.2	"	197.9	"	165.2	"	138.6	"	67.5
12 24	"	357.7	"	195.1	"	156.2	"	127.6	"	75.6
13 25	"	353.4	"	204.7	"	152.1	"	137.1	"	90.1
14 26	"	356.9	"	207.1	"	150.4	"	115.3	"	99.4
2015 27	"	358.2	"	198.8	"	148.3	"	123.5	"	114.5
16 28	"	370.4	"	210.0	"	138.8	老 衰	130.2	肺 炎	116.4
17 29	悪性新生物<腫瘍>	362.6	"	213.9	"	143.5	"	138.4	"	100.6
18 30	"	360.6	"	215.0	老 衰	155.8	脳血管疾患	137.2	"	89.5
19 令和 1	"	369.3	"	226.4	"	175.5	"	139.7	"	91.6
20 2	"	366.8	"	224.3	"	179.5	"	135.7	"	74.7
21 3	"	368.7	"	243.1	"	202.3	"	124.4	"	70.8

第 6 位		第 7 位		第 8 位		第 9 位		第 10 位			
死 因	死亡率	死 因	死亡率	死 因	死亡率	死 因	死亡率	死 因	死亡率		
老 衰	33.5	自 殺	25.7	腎 不 全	16.2	慢性閉塞性肺疾患	12.2	肝 疾 患	11.3	2001 平成 13	
"	32.4	"	30.1	"	15.4	"	12.2	"	11.2	02 14	
"	35.5	"	30.2	"	18.4	"	14.6	糖 尿 病	10.5	03 15	
"	35.7	"	30.3	"	15.8	肝 疾 患	12.5	慢性閉塞性肺疾患	11.7	04 16	
"	37.4	"	31.1	"	21.5	慢性閉塞性肺疾患	16.3	大動脈瘤及び解離	13.0	2005 17	
"	35.7	"	31.7	"	20.9	"	14.7	"	13.7	06 18	
"	38.3	"	27.9	"	19.8	"	16.2	"	13.2	07 19	
不慮の事故	42.1	"	28.8	"	25.5	"	18.0	"	14.6	08 20	
"	38.1	"	27.4	"	25.3	"	16.6	"	15.3	09 21	
"	42.3	"	26.4	"	25.4	大動脈瘤及び解離	16.7	慢性閉塞性肺疾患	15.2	2010 22	
"	46.4	腎 不 全	28.5	自 殺	22.8	"	17.0	"	16.5	11 23	
"	43.5	"	26.5	"	25.2	慢性閉塞性肺疾患	17.5	大動脈瘤及び解離	14.9	12 24	
"	43.7	自 殺	24.6	腎 不 全	23.9	大動脈瘤及び解離	18.9	慢性閉塞性肺疾患	18.7	13 25	
"	43.6	腎 不 全	28.2	自 殺	21.6	"	19.0	"	17.4	14 26	
"	42.5	"	29.4	"	21.7	アルツハイマー病	18.5	血管性等の認知症	17.1	2015 27	
"	38.2	"	27.3	アルツハイマー病	23.3	自 殺	19.9	大動脈瘤及び解離	19.4	16 28	
"	44.3	誤嚥性肺炎	36.1	"	31.1	腎 不 全	26.3	血管性等の認知症	24.7	17 29	
"	44.3	"	42.3	"	37.4	"	29.9	"	27.1	18 30	
"	42.2	アルツハイマー病	37.4	誤嚥性肺炎	37.0	血管性等の認知症	33.1	腎 不 全	30.6	19 令和 1	
アルツハイマー病	42.2	不慮の事故	40.6	"	36.5	"	35.5	"	29.0	20 2	
誤嚥性肺炎	44.8	アルツハイマー病	42.7	不慮の事故	40.0	"	34.9	"	30.9	21 3	

第6表 年次別10大死因及び率(人口10万対)(全国)

	第 1 位		第 2 位		第 3 位		第 4 位		第 5 位	
	死 因	死亡率	死 因	死亡率	死 因	死亡率	死 因	死亡率	死 因	死亡率
1915 大正 4	肺炎及び気管支炎	261.1	胃 腸 炎	247.2	全 結 核	219.7	脳 血 管 疾 患	128.8	老 衰	112.5
1920 9	"	408.0	"	254.2	"	223.7	インフルエンザ	193.7	脳 血 管 疾 患	157.6
1925 14	"	275.6	"	238.2	"	194.1	脳 血 管 疾 患	161.2	老 衰	117.3
1930 昭和 5	胃 腸 炎	221.4	肺炎及び気管支炎	200.1	"	185.6	"	162.8	"	118.8
1935 10	全 結 核	190.8	"	186.7	胃 腸 炎	173.2	"	165.4	"	114.0
1940 15	"	212.9	"	185.8	脳 血 管 疾 患	177.7	胃 腸 炎	159.2	"	124.5
1947 22	"	187.2	"	174.8	胃 腸 炎	136.8	脳 血 管 疾 患	129.4	"	100.3
48 23	"	179.9	脳 血 管 疾 患	117.9	"	109.9	肺炎及び気管支炎	98.6	"	79.5
49 24	"	168.8	"	122.6	肺炎及び気管支炎	100.0	胃 腸 炎	92.6	"	80.2
1950 25	"	146.4	"	127.1	"	93.2	"	82.4	悪 性 新 生 物	77.4
51 26	脳 血 管 疾 患	125.2	全 結 核	110.3	"	82.2	悪 性 新 生 物	78.5	老 衰	70.7
52 27	"	128.5	"	82.2	悪 性 新 生 物	80.9	老 衰	69.3	肺炎及び気管支炎	67.1
53 28	"	133.7	悪 性 新 生 物	82.2	老 衰	77.6	肺炎及び気管支炎	71.3	全 結 核	66.5
54 29	"	132.4	"	85.3	"	69.5	全 結 核	62.4	心 疾 患	60.2
1955 30	"	136.1	"	87.1	"	67.1	心 疾 患	60.9	全 結 核	52.5
56 31	"	148.4	"	90.7	"	75.8	"	66.0	"	48.6
57 32	"	151.7	"	91.3	"	80.5	"	73.1	肺炎及び気管支炎	59.2
58 33	"	148.6	"	95.5	心 疾 患	64.8	老 衰	55.5	"	47.6
59 34	"	153.7	"	98.2	"	67.7	"	56.7	"	45.2
1960 35	"	160.7	"	100.4	"	73.2	"	58.0	"	49.3
61 36	"	165.4	"	102.3	"	72.1	"	58.2	不慮の事故	44.1
62 37	"	169.4	"	103.2	"	76.2	"	57.5	肺炎及び気管支炎	45.0
63 38	"	171.4	"	105.5	"	70.4	"	50.4	不慮の事故	41.3
64 39	"	171.7	"	107.3	"	70.3	"	48.4	"	41.6
1965 40	"	175.8	"	108.4	"	77.0	"	50.0	"	40.9
66 41	"	173.8	"	110.9	"	71.9	"	44.6	"	43.0
67 42	"	173.1	"	113.0	"	75.7	"	43.3	"	41.9
68 43	"	173.5	"	114.6	"	80.2	不慮の事故	40.2	老 衰	39.4
69 44	"	174.4	"	116.2	"	81.7	"	42.2	"	37.1
1970 45	"	175.8	"	116.3	"	86.7	"	42.5	"	38.1
71 46	"	169.6	"	117.7	"	82.0	"	40.7	"	34.0
72 47	"	166.7	"	120.4	"	81.2	"	40.1	"	30.8
73 48	"	166.9	"	121.2	"	87.3	"	37.2	肺炎及び気管支炎	31.3
74 49	"	163.0	"	122.2	"	89.7	肺炎及び気管支炎	32.6	不慮の事故	32.6
1975 50	"	156.7	"	122.5	"	89.1	"	33.6	"	29.9
76 51	"	154.5	"	125.3	"	92.2	"	32.6	"	28.0
77 52	"	149.8	"	128.4	"	91.2	"	28.6	"	26.7
78 53	"	146.2	"	131.3	"	93.2	"	30.3	"	26.0
79 54	"	137.7	"	135.7	"	96.9	"	28.5	老 衰	25.5
1980 55	"	139.5	"	139.1	"	106.2	"	33.7	"	27.6
81 56	悪 性 新 生 物	142.0	脳 血 管 疾 患	134.3	"	107.5	"	33.7	"	25.5
82 57	"	144.2	"	125.0	"	106.7	"	35.0	不慮の事故及び有害作	24.7
83 58	"	148.3	"	122.8	"	111.3	"	39.3	"	25.0
84 59	"	152.5	"	117.2	"	113.9	"	37.6	"	24.6

注1) 昭和22～47年は沖縄県を含まない。

注2) 昭和24年以前は昭和25年以降と大きく死因分類が変わっているので5位まで掲載した。

第 6 位		第 7 位		第 8 位		第 9 位		第 10 位			
死 因	死 亡 率	死 因	死 亡 率	死 因	死 亡 率	死 因	死 亡 率	死 因	死 亡 率		
										1915 大正	4
										1920	9
										1925	14
										1930 昭和	5
										1935	10
										1940	15
										47	22
										48	23
										49	24
老 衰	70.2	心 疾 患	64.2	その他の新生児固有の疾患	62.2	不慮の事故	39.5	腎炎及びネフローゼ	32.4	1950	25
胃 腸 炎	67.7	"	63.6	"	56.0	"	37.8	"	29.2	51	26
心 疾 患	61.3	胃 腸 炎	53.1	"	47.3	"	36.4	"	25.8	52	27
"	64.9	"	46.1	"	42.1	"	39.3	"	23.2	53	28
肺炎及び気管支炎	54.7	不慮の事故	39.4	胃 腸 炎	39.0	その他の新生児固有の疾患	36.2	自 殺	23.4	54	29
"	48.3	"	37.3	"	31.7	"	31.4	"	25.2	1955	30
"	48.4	"	36.8	その他の新生児固有の疾患	30.5	胃 腸 炎	30.0	"	24.5	56	31
全 結 核	46.9	"	37.9	"	26.4	"	25.7	"	24.3	57	32
"	39.4	"	38.9	自 殺	25.7	"	25.1	その他の新生児固有の疾患	23.4	58	33
不慮の事故	44.8	全 結 核	35.5	胃 腸 炎	23.3	自 殺	22.7	"	21.0	59	34
"	41.7	"	34.2	自 殺	21.6	胃 腸 炎	21.2	"	18.5	1960	35
肺炎及び気管支炎	41.6	"	29.6	"	19.6	"	19.5	"	17.4	61	36
不慮の事故	40.3	"	29.3	高 血 圧 性 疾 患	18.4	"	18.0	自 殺	17.6	62	37
肺炎及び気管支炎	33.2	"	24.2	"	18.2	自 殺	16.1	胃 腸 炎	16.1	63	38
"	32.1	"	23.6	"	18.7	"	15.1	"	14.6	64	39
"	37.3	"	22.8	"	19.3	"	14.7	"	12.9	1965	40
"	28.2	"	20.3	"	18.6	"	15.2	"	11.3	66	41
"	28.7	高 血 圧 性 疾 患	18.3	全 結 核	17.8	"	14.2	その他の新生児固有の疾患	11.4	67	42
"	31.8	"	17.9	"	16.8	"	14.5	肝 硬 変	11.2	68	43
"	31.6	"	17.0	"	16.1	"	14.5	"	11.8	69	44
"	34.1	"	17.7	"	15.4	"	15.3	"	12.5	1970	45
"	28.4	"	16.7	自 殺	15.6	全 結 核	13.0	"	12.5	71	46
"	28.1	自 殺	17.0	高 血 圧 性 疾 患	16.5	肝 硬 変	12.8	全 結 核	11.9	72	47
老 衰	30.9	高 血 圧 性 疾 患	17.5	自 殺	17.4	"	13.2	"	11.1	73	48
"	29.7	"	18.4	"	17.4	"	13.4	"	10.4	74	49
"	26.7	自 殺	17.9	高 血 圧 性 疾 患	17.8	"	13.6	"	9.5	1975	50
"	26.4	高 血 圧 性 疾 患	17.6	自 殺	17.6	"	13.8	"	8.5	76	51
"	25.0	自 殺	17.9	高 血 圧 性 疾 患	17.0	"	13.6	糖 尿 病	8.4	77	52
"	24.4	"	17.6	"	16.4	"	14.0	"	8.5	78	53
不慮の事故及び有害作用	25.3	"	18.0	慢性肝疾患及び肝硬変	14.2	高 血 圧 性 疾 患	14.0	腎炎、ネフローゼ症候群及びネフローゼ	8.0	79	54
"	25.1	"	17.7	"	14.2	"	13.7	"	8.8	1980	55
"	24.8	"	17.1	"	14.2	"	13.0	"	9.1	81	56
老 衰	23.3	"	17.5	"	14.0	"	11.7	"	9.7	82	57
"	24.7	"	21.0	"	14.1	"	11.3	"	10.3	83	58
"	24.1	"	20.4	"	14.2	"	10.9	"	10.6	84	59

注3)昭和42年以前の「その他の新生児固有の疾患」は、「その他の新生児固有の疾患および性質不明の未熟児」である。

注4)平成6年までの「老衰」は、「精神病の記載のない老衰」である。平成7年以降の「心疾患」は、「心疾患(高血圧性を除く)」である。

第6表 年次別10大死因及び率(人口10万対)(全国)

	第 1 位		第 2 位		第 3 位		第 4 位		第 5 位	
	死 因	死亡率	死 因	死亡率	死 因	死亡率	死 因	死亡率	死 因	死亡率
1985 昭和 60	悪性新生物	156.1	心疾患	117.3	脳血管疾患	112.2	肺炎及び気管支炎	42.7	不慮の事故及び有害作	24.6
86 61	"	158.5	"	117.9	"	106.9	"	43.9	"	23.7
87 62	"	164.2	"	118.4	"	101.7	"	44.9	"	23.2
88 63	"	168.4	"	129.4	"	105.5	"	51.6	"	24.8
89 平成 1	"	173.6	"	128.1	"	98.5	"	52.7	"	25.4
1990 2	"	177.2	"	134.8	"	99.4	"	60.7	"	26.2
91 3	"	181.7	"	137.2	"	96.2	"	62.0	"	26.9
92 4	"	187.8	"	142.2	"	95.6	"	65.0	"	28.1
93 5	"	190.4	"	145.6	"	96.0	"	70.6	"	28.0
94 6	"	196.4	"	128.6	"	96.9	"	72.4	"	29.1
1995 7	"	211.6	脳血管疾患	117.9	心疾患	112.0	肺炎	64.1	不慮の事故	36.5
96 8	"	217.5	"	112.6	"	110.8	"	56.9	"	31.4
97 9	"	220.4	心疾患	112.2	脳血管疾患	111.0	"	63.1	"	31.1
98 10	"	226.7	"	114.3	"	110.0	"	63.8	"	31.1
99 11	"	231.6	"	120.4	"	110.8	"	74.9	"	32.0
2000 12	"	235.2	"	116.8	"	105.5	"	69.2	"	31.4
01 13	"	238.8	"	117.8	"	104.7	"	67.8	"	31.4
02 14	"	241.7	"	121.0	"	103.4	"	69.4	"	30.7
03 15	"	245.4	"	126.5	"	104.7	"	75.3	"	30.7
04 16	"	253.9	"	126.5	"	102.3	"	75.7	"	30.3
2005 17	"	258.3	"	137.2	"	105.3	"	85.0	"	31.6
06 18	"	261.0	"	137.2	"	101.7	"	85.0	"	30.3
07 19	"	266.9	"	139.2	"	100.8	"	87.4	"	30.1
08 20	"	272.3	"	144.4	"	100.9	"	91.6	"	30.3
09 21	"	273.5	"	143.7	"	97.2	"	89.0	老 衰	30.7
2010 22	"	279.7	"	149.8	"	97.7	"	94.1	"	35.9
11 23	"	283.2	"	154.5	肺炎	98.9	脳血管疾患	98.2	不慮の事故	47.1
12 24	"	286.6	"	157.9	"	98.4	"	96.5	老 衰	48.2
13 25	"	290.3	"	156.6	"	97.8	"	94.1	"	55.5
14 26	"	293.5	"	157.0	"	95.4	"	91.1	"	60.1
2015 27	"	295.5	"	156.5	"	96.5	"	89.4	"	67.7
16 28	"	298.3	"	158.4	"	95.4	"	87.4	"	74.2
17 29	悪性新生物<腫瘍>	299.5	"	164.3	脳血管疾患	88.2	老 衰	81.3	肺炎	77.7
18 30	"	300.7	"	167.6	老 衰	88.2	脳血管疾患	87.1	"	76.2
19 令和 1	"	304.2	"	167.9	"	98.5	"	86.1	"	77.2
20 2	"	306.6	"	166.6	"	107.3	"	83.5	"	63.6
21 3	"	310.7	"	174.9	"	123.8	"	85.2	"	59.6

第 6 位		第 7 位		第 8 位		第 9 位		第 10 位			
死 因	死 亡 率	死 因	死 亡 率	死 因	死 亡 率	死 因	死 亡 率	死 因	死 亡 率		
老 衰	23.1	自 殺	19.4	慢性肝疾患及び肝硬変	14.3	腎炎、ネフローゼ症候群及びネフローゼ	11.2	高血圧性疾患	10.6	1985	昭和 60
"	22.2	"	21.2	"	14.0	"	11.6	"	9.7	86	61
"	20.8	"	19.6	"	13.7	"	11.8	"	8.8	87	62
"	21.6	"	18.7	"	13.9	"	13.0	"	8.4	88	63
"	19.4	"	17.3	"	13.6	"	13.4	"	7.6	89	平成 1
"	19.7	"	16.4	腎炎、ネフローゼ症候群及びネフローゼ	14.0	慢性肝疾患及び肝硬変	13.7	糖 尿 病	7.7	1990	2
"	18.8	"	16.1	"	13.8	"	13.7	"	7.8	91	3
"	18.9	"	16.9	"	14.8	"	13.8	"	8.0	92	4
"	18.7	"	16.6	"	14.9	"	13.6	"	8.3	93	5
"	18.9	"	16.9	"	15.1	"	13.3	"	8.8	94	6
"	17.3	"	17.2	肝 疾 患	13.7	腎 不 全	13.0	"	11.4	1995	7
自 殺	17.8	老 衰	16.7	"	13.2	"	13.0	"	10.3	96	8
"	18.8	"	17.2	腎 不 全	13.3	肝 疾 患	13.3	"	9.9	97	9
"	25.4	"	17.1	"	13.3	"	12.9	"	10.0	98	10
"	25.0	"	18.2	"	14.1	"	13.2	慢性閉塞性肺疾患	10.4	99	11
"	24.1	"	16.9	"	13.7	"	12.8	"	10.2	2000	12
"	23.3	"	17.6	"	14.0	"	12.6	"	10.4	01	13
"	23.8	"	18.0	"	14.4	"	12.3	"	10.3	02	14
"	25.5	"	18.6	"	14.9	"	12.5	"	10.8	03	15
"	24.0	"	19.1	"	15.2	"	12.6	"	10.7	04	16
"	24.2	"	20.9	"	16.3	"	13.0	"	11.4	2005	17
"	23.7	"	22.0	"	16.8	"	12.9	"	11.4	06	18
"	24.4	"	24.4	"	17.2	"	12.8	"	11.8	07	19
老 衰	28.6	自 殺	24.0	"	17.9	"	12.9	"	12.3	08	20
不慮の事故	30.0	"	24.4	"	18.1	"	12.7	"	12.2	09	21
"	32.2	"	23.4	"	18.8	慢性閉塞性肺疾患	12.9	肝 疾 患	12.8	2010	22
老 衰	41.4	"	22.9	"	19.4	"	13.2	"	13.0	11	23
不慮の事故	32.6	"	21.0	"	19.9	"	13.0	"	12.7	12	24
"	31.5	"	20.7	"	20.0	"	13.1	大動脈瘤及び解離	12.8	13	25
"	31.1	腎 不 全	19.8	自 殺	19.5	大動脈瘤及び解離	13.1	慢性閉塞性肺疾患	12.9	14	26
"	30.6	"	19.6	"	18.5	"	13.5	"	12.6	2015	27
"	30.6	"	19.7	"	16.8	"	14.5	肝 疾 患	12.6	16	28
"	32.4	誤 嚥 性 肺 炎	28.7	腎 不 全	20.2	自 殺	16.4	血管性等の認知症	15.7	17	29
"	33.2	"	31.0	"	21.0	血管性等の認知症	16.5	自 殺	16.1	18	30
誤 嚥 性 肺 炎	32.6	不 慮 の 事 故	31.7	"	21.5	"	17.3	アルツハイマー	16.8	19	令和 1
"	34.6	"	30.9	"	21.8	"	16.9	"	16.9	20	2
"	40.3	"	31.2	"	23.4	アルツハイマー	18.7	血管性等の認知症	18.2	21	3

第7表 死因簡単分類と死因基本分類との対照表(令和3年)

死因簡単分類コード	分類名	死因基本分類コード
01000	感染症及び寄生虫症	A00～B99
01100	腸管感染症	A00～A09
01200	結核	A15～A19
01201	呼吸器結核	A15～A16
01202	その他の結核	A17～A19
01300	敗血症	A40～A41
01400	ウイルス性肝炎	B15～B19
01401	B型ウイルス性肝炎	B16～B17.0, B18.0～B18.1
01402	C型ウイルス性肝炎	B17.1, B18.2
01403	その他のウイルス性肝炎	B15～B19の残り
01500	ヒト免疫不全ウイルス[HIV]病	B20～B24
01600	その他の感染症及び寄生虫症	A00～B99の残り
02000	新生物<腫瘍>	C00～D48
02100	悪性新生物<腫瘍>	C00～C96
02101	口唇, 口腔及び咽頭の悪性新生物<腫瘍>	C00～C14
02102	食道の悪性新生物<腫瘍>	C15
02103	胃の悪性新生物<腫瘍>	C16
02104	結腸の悪性新生物<腫瘍>	C18
02105	直腸S状結腸移行部及び直腸の悪性新生物<腫瘍>	C19～C20
02106	肝及び肝内胆管の悪性新生物<腫瘍>	C22
02107	胆のう及びその他の胆道の悪性新生物<腫瘍>	C23～C24
02108	膵の悪性新生物<腫瘍>	C25
02109	喉頭の悪性新生物<腫瘍>	C32
02110	気管, 気管支及び肺の悪性新生物<腫瘍>	C33～C34
02111	皮膚の悪性新生物<腫瘍>	C43～C44
02112	乳房の悪性新生物<腫瘍>	C50
02113	子宮の悪性新生物<腫瘍> 9)	C53～C55
02114	卵巣の悪性新生物<腫瘍> 9)	C56
02115	前立腺の悪性新生物<腫瘍> 10)	C61
02116	膀胱の悪性新生物<腫瘍>	C67
02117	中枢神経系の悪性新生物<腫瘍>	C70～C72, C75.1～C75.3
02118	悪性リンパ腫	C81～C86
02119	白血病	C91～C95
02120	その他のリンパ組織, 造血組織及び関連組織の悪性新生物<腫瘍>	C88～C90, C96
02121	その他の悪性新生物<腫瘍>	C00～C96の残り
02200	その他の新生物<腫瘍>	D00～D48
02201	中枢神経系のその他の新生物<腫瘍>	D32～D33, D35.2～D35.4, D42～D43, D44.3～D44.5
02202	中枢神経系を除くその他の新生物<腫瘍>	D00～D48の残り
03000	血液及び造血器の疾患並びに免疫機構の障害	D50～D89
03100	貧血	D50～D64
03200	その他の血液及び造血器の疾患並びに免疫機構の障害	D65～D89
04000	内分泌, 栄養及び代謝疾患	E00～E88
04100	糖尿病	E10～E14
04200	その他の内分泌, 栄養及び代謝疾患	E00～E88の残り

死因簡単 分類コード	分 類 名	死因基本分類コード
05000	精神及び行動の障害	F01～F99
05100	血管性及び詳細不明の認知症	F01～F03
05200	その他の精神及び行動の障害	F01～F99の残り
06000	神経系の疾患	G00～G98
06100	髄膜炎	G00～G03
06200	脊髄性筋萎縮症及び関連症候群	G12
06300	パーキンソン病	G20
06400	アルツハイマー病	G30
06500	その他の神経系の疾患	G00～G98の残り
07000	眼及び付属器の疾患	H00～H57
08000	耳及び乳様突起の疾患	H60～H93
09000	循環器系の疾患	I00～I99
09100	高血圧性疾患	I10～I15
09101	高血圧性心疾患及び心腎疾患	I11, I13
09102	その他の高血圧性疾患	I10, I12, I15
09200	心疾患(高血圧性を除く)	I01～I02.0, I05～I09, I20～I25, I27, I30～I51
09201	慢性リウマチ性心疾患	I05～I09
09202	急性心筋梗塞	I21～I22
09203	その他の虚血性心疾患	I20, I24～I25
09204	慢性非リウマチ性心内膜疾患	I34～I38
09205	心筋症	I42
09206	不整脈及び伝導障害	I44～I49
09207	心不全	I50
09208	その他の心疾患	I01～I02.0, I27, I30～I33, I40, I51
09300	脳血管疾患	I60～I69
09301	くも膜下出血	I60, I69.0
09302	脳内出血	I61, I69.1
09303	脳梗塞	I63, I69.3
09304	その他の脳血管疾患	I60～I69の残り
09400	大動脈瘤及び解離	I71
09500	その他の循環器系の疾患	I00～I99の残り
10000	呼吸器系の疾患	J00～J98
10100	インフルエンザ	J09～J11
10200	肺炎	J12～J18
10300	急性気管支炎	J20
10400	慢性閉塞性肺疾患	J41～J44
10500	喘息	J45～J46
10600	その他の呼吸器系の疾患	J00～J98の残り
10601	誤嚥性肺炎 5)	J69
10602	間質性肺疾患 6)	J84
10603	その他の呼吸器系の疾患(10601及び10602を除く) 7)	J00～J98の残り(J69,J84を除く)
11000	消化器系の疾患	K00～K92
11100	胃潰瘍及び十二指腸潰瘍	K25～K27
11200	ヘルニア及び腸閉塞	K40～K46, K56
11300	肝疾患	K70～K76
11301	肝硬変(アルコール性を除く)	K74.3～K74.6
11302	その他の肝疾患	K70～K76の残り

第7表 死因簡単分類と死因基本分類との対照表(令和3年)

死因簡単 分類コード	分 類 名	死因基本分類コード
11400	その他の消化器系の疾患	K00～K92の残り
12000	皮膚及び皮下組織の疾患	L00～L98
13000	筋骨格系及び結合組織の疾患	M00～M99
14000	腎尿路生殖器系の疾患	N00～N98
14100	糸球体疾患及び腎尿細管間質性疾患	N00～N15
14200	腎不全	N17～N19
14201	急性腎不全	N17
14202	慢性腎臓病	N18
14203	詳細不明の腎不全	N19
14300	その他の腎尿路生殖器系の疾患	N00～N98の残り
15000	妊娠, 分娩及び産じょく 9)	O00～O99
16000	周産期に発生した病態	P00～P96
16100	妊娠期間及び胎児発育に関連する障害	P05～P08
16200	出産外傷	P10～P15
16300	周産期に特異的な呼吸障害及び心血管障害	P20～P29
16400	周産期に特異的な感染症	P35～P39
16500	胎児及び新生児の出血性障害及び血液障害	P50～P61
16600	その他の周産期に発生した病態	P00～P96の残り
17000	先天奇形, 変形及び染色体異常	Q00～Q99
17100	神経系の先天奇形	Q00～Q07
17200	循環器系の先天奇形	Q20～Q28
17201	心臓の先天奇形	Q20～Q24
17202	その他の循環器系の先天奇形	Q25～Q28
17300	消化器系の先天奇形	Q35～Q45
17400	その他の先天奇形及び変形	Q00～Q89の残り
17500	染色体異常, 他に分類されないもの	Q90～Q99
18000	症状, 徴候及び異常臨床所見・異常検査所見で他に分類されないもの	R00～R99
18100	老衰	R54
18200	乳幼児突然死症候群	R95
18300	その他の症状, 徴候及び異常臨床所見・異常検査所見で他に分類されないもの	R00～R99の残り
20000	傷病及び死亡の外因	V01～Y89
20100	不慮の事故	V01～X59
20101	交通事故	V01～V98
20102	転倒・転落・墜落	W00～W17
20103	不慮の溺死及び溺水	W65～W74
20104	不慮の窒息	W75～W84
20105	煙, 火及び火炎への曝露	X00～X09
20106	有害物質による不慮の中毒及び有害物質への曝露	X40～X49
20107	その他の不慮の事故	W00～X59の残り
20200	自殺	X60～X84
20300	他殺	X85～Y09
20400	その他の外因	Y10～Y89
22000	特殊目的用コード	U00～U49
22100	重症急性呼吸器症候群[SARS]	U04
22200	その他の特殊目的用コード	U00～U49の残り

注)これらの分類を精神保健の分野で使用する場合は、「精神及び行動の障害」を「精神疾患」と読み替えて使用することができる。

第8表 乳児死因簡単分類と死因基本分類及び死因簡単分類との対照表(令和3年)

乳児死因簡単分類コード	分類名	死因基本分類コード ICD-10(2003年版) 準拠	死因簡単分類との対応
Ba01	腸管感染症	01100	A00～A09
Ba02	敗血症	01300	A40～A41
Ba03	麻疹	01600の一部	B05
Ba04	ウイルス性肝炎	01400	B15～B19
Ba05	その他の感染症及び寄生虫症	01000 (Ba01～04を除く)	A00～B99の残り
Ba06	悪性新生物<腫瘍>	02100	C00～C96
Ba07	白血病	02119	C91～C95
Ba08	その他の悪性新生物<腫瘍>	02100 (Ba07を除く)	C00～C96の残り
Ba09	その他の新生物<腫瘍>	02200	D00～D48
Ba10	栄養失調(症)及びその他の栄養欠乏症	04000の一部	E40～E64
Ba11	代謝障害	04000の一部	E70～E88
Ba12	髄膜炎	06100	G00～G03
Ba13	脊髄性筋萎縮症及び関連症候群	06200	G12
Ba14	脳性麻痺	06500の一部	G80
Ba15	心疾患(高血圧性を除く)	09200	I01～I02.0, I05～I09, I20～I25, I27, I30～I51
Ba16	脳血管疾患	09300	I60～I69
Ba17	インフルエンザ	10100	J09～J11
Ba18	肺炎	10200	J12～J18
Ba19	喘息	10500	J45～J46
Ba20	ヘルニア及び腸閉塞	11200	K40～K46, K56
Ba21	肝疾患	11300	K70～K76
Ba22	腎不全	14200	N17～N19
Ba23	周産期に発生した病態	16000	P00～P96
Ba24	妊娠期間及び胎児発育に関連する障害	16100	P05～P08
Ba25	出産外傷	16200	P10～P15
Ba26	出生時仮死	16300の一部	P21
Ba27	新生児の呼吸窮<促>迫	16300の一部	P22
Ba28	周産期に発生した肺出血	16300の一部	P26
Ba29	周産期に発生した心血管障害	16300の一部	P29
Ba30	その他の周産期に特異的な呼吸障害及び 心血管障害	16300の残り	P20～P29の残り
Ba31	新生児の細菌性敗血症	16400の一部	P36
Ba32	その他の周産期に特異的な感染症	16400の残り	P35～P39の残り
Ba33	胎児及び新生児の出血性障害及び血液 障害	16500	P50～P61
Ba34	その他の周産期に発生した病態	16000 (Ba24～33を除く)	P00～P96の残り
Ba35	先天奇形, 変形及び染色体異常	17000	Q00～Q99
Ba36	神経系の先天奇形	17100	Q00～Q07
Ba37	心臓の先天奇形	17201	Q20～Q24
Ba38	その他の循環器系の先天奇形	17202	Q25～Q28
Ba39	呼吸器系の先天奇形	17400の一部	Q30～Q34
Ba40	消化器系の先天奇形	17300	Q35～Q45
Ba41	筋骨格系の先天奇形及び変形	17400の一部	Q65～Q79
Ba42	その他の先天奇形及び変形	17400の残り	Q00～Q89の残り
Ba43	染色体異常, 他に分類されないもの	17500	Q90～Q99
Ba44	乳幼児突然死症候群	18200	R95
Ba45	その他のすべての疾患	上記以外の残り (Ba01～ 09を除く)	D50～R99の残り, U00～ U49

乳児死因簡単 分類コード	分 類 名	死因基本分類コード ICD-10(2003年版) 準拠	死因簡単分類との対応
Ba46	不慮の事故	20100	V01～X59
Ba47	交通事故	20101	V01～V98
Ba48	転倒・転落・墜落	20102	W00～W17
Ba49	不慮の溺死及び溺水	20103	W65～W74
Ba50	胃内容物の誤えん及び気道閉塞を生じた 食物等の誤えん<吸引>	20104の一部	W78～W80
Ba51	その他の不慮の窒息	20104の残り	W75～W84の残り
Ba52	煙, 火及び火炎への曝露	20105	X00～X09
Ba53	有害物質による不慮の中毒及び有害物質 への曝露	20106	X40～X49
Ba54	その他の不慮の事故	20107	W00～X59の残り
Ba55	他殺	20300	X85～Y09
Ba56	その他の外因	20400	Y10～Y89

第 II 編

事業統計

（ 衛生業務統計
医療統計 ）

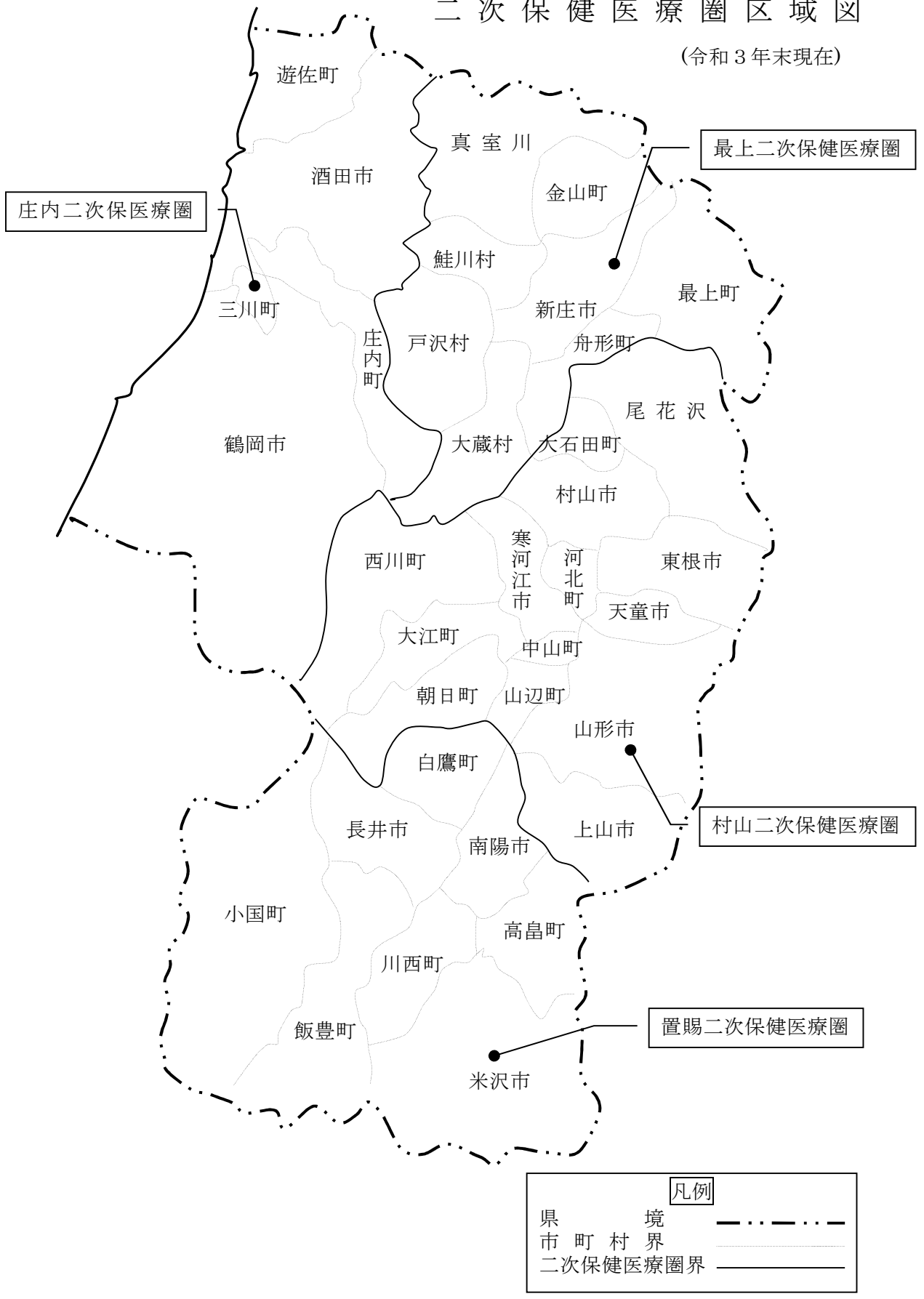
利 用 上 の 注 意

表 章 記 号 の 規 約

計数のない場合	—
計数不明の場合	…
0.05 未満の場合	0.0
統計項目上あり得ない場合	・

二次保健医療圏区域図

(令和3年末現在)



第 1 章

衛 生 業 務 統 計

第 1 節

衛生行政報告例

利 用 上 の 注 意

この報告は、地方自治法第 245 条の 4 第 1 項の規定に基づいて県において報告を作成し、厚生労働省に報告した資料によるものである。

第1表 精神障害者申請・通報・届出及び移送の状況

令和3年度

	申請通報届出件数	調査により診察の必要がないと認められた者	診 察 を 受 け た 者				移 送 を 行 っ た 件 数		
			1次診察のみ実施	2次診察実施		調査から1次診察場所まで	1次診察場所から2次診察場所まで	2次診察場所から病院まで	
				法第29条該当症状の者	法第29条該当症状でなかった者				
					措置以外の入院				入院以外の処遇
総 数	165	61	11	91	1	1	5	28	39
一般からの申請	15	-	-	14	1	-	-	4	1
警察官からの通報	83	2	10	70	-	1	5	24	31
検 察 官 からの 通 報	49	43	-	6	-	-	-	-	6
保護観察所の長からの通報	-	-	-	-	-	-	-	-	-
矯正施設の長からの通報	18	16	1	1	-	-	-	-	1
精神科病院の管理者からの届出	-	-	-	-	-	-	-	-	-
心身喪失等の状態で重大な他害行為を行った者に係る通報	-	-	-	-	-	-	-	-	-

(注)この表は、精神保健及び精神障害者福祉に関する法律第23条から第26条の3までの規定により申請、通報又は届出された精神障がい者又はその疑いのある者等について行った調査、診察及び移送の状況である。

第2表 精神障害者措置入院患者数・仮退院患者数

令和3年度

	前年度末患者数	本年度中新規患者数	本年度中解除患者数	本年度末患者数
措 置 患 者	12	88	82	18
仮 退 院 患 者 (「措置患者」の再掲)	-	.	.	-

(注)この表は、精神保健及び精神障害者福祉に関する法律第29条第1項の規定により、知事が入院の措置をした患者及び法第40条の規定により知事が仮退院の許可を与えた患者の状況である。

第3表 医療保護入院・応急入院及び移送による入院届出状況

令和3年度

	医療保護入院									
	指定医の診察に基づく同意者						特定医師の診察に基づく同意者			
	配偶者	親権者	扶養義務者	後見人	保佐人	市区町村長	配偶者	親権者	扶養義務者	後見人
届 出 数	465	158	1,944	34	8	104	3	1	13	-
(再掲)移送による	-	-	1	-	-	-	-	-	-	-

医療保護入院			応急入院	
特定医師の診察に基づく同意者		退院	指定医の診察に基づく応急入院	特定医師の診察に基づく応急入院
保 佐 人	市区町村長			
-	1	2,707	49	-
-	-	.	-	-

(注)この表は、精神保健及び精神障害者福祉に関する法律第33条、第33条の2、第33条の4の規定により精神科病院の管理者から届け出られた医療保護入院・退院及び応急入院の状況である。

第4表 精神医療審査会の審査状況

令和3年度

(定期の報告等)	審査件数	審査結果件数			審査中
		現在の入院形態が適当	他の入院形態への移行が適当	入院継続不要	
総数	3,825	3,826	-	-	5
医療保護入院時の届出	2,722	2,723	-	-	5
入院中の定期報告等	任意入院	-	-	-	-
	医療保護入院	1,089	1,089	-	-
	措置入院	14	14	-	-

(退院等の請求)	審査件数	審査結果件数		審査中
		入院又は処遇は適当	入院又は処遇は不適当	
総数	27	22	-	1
退院の請求	26	21	-	-
処遇改善の請求	1	1	-	1

(注)この表は、精神保健及び精神障害者の福祉に関する法律第38条の3第2項及び第38条の5第2項の規定により審査されたものの件数である。

第5表 精神障害者保健福祉手帳交付台帳登録数、障害の等級区分別

令和3年度

	前年度末現在	新規交付(年度中)	転入(年度中)	転出(年度中)	返還(年度中)	障害の等級の変更(年度中)		年度末現在	有効期限切れ(年度末現在の再掲)	認定更新(年度中)
						増	減			
総数	7,055	426	59	46	129	187	187	7,365	915	3,031
1級	1,655	13	4	1	62	20	15	1,614	187	753
2級	3,363	113	32	18	46	145	39	3,550	461	1,519
3級	2,037	300	23	27	21	22	133	2,201	267	759

(注)この表は、都道府県に備えられている精神障害者保健福祉手帳交付台帳への登録数である。

第6表 精神保健福祉センターにおける相談、デイ・ケア、訪問指導・電話相談等
人員数・普及啓発活動開催回数

令和3年度

相談、デイ・ケア、訪問指導					(再掲) 相談											
(再掲)新規者の受付経路					延 人 員											
実人員	保健所	市町村	医療機関	その他	実人員	総数	老人保健施設	社会復帰	アルコール	薬物	ギャンブル	ゲーム	思春期	心の健康づくり	うつ・うつ状態	
																117

			(再掲)デイケア			(再掲)訪問指導		電 話 に よ る 相 談 延 人 員							
摂食障害	てんかん	その他	実人員	延人員	ひきこもり延人員の再掲	実人員	延人員	総数	老人精神保健	社会復帰	アルコール	薬物	ギャンブル	ゲーム	思春期

電 子 メ ー ル に よ る 相 談 延 人 員															
心の健康づくり	うつ・うつ状態	摂食障害	てんかん	その他	総数	老人精神保健	社会復帰	アルコール	薬物	ギャンブル	ゲーム	思春期	心の健康づくり	うつ・うつ状態	摂食障害
417	148	8	5	1,785	54	-	-	2	-	1	-	1	8	3	1

		(再掲)ひきこもり				(再掲)発達障害				(再掲)自殺関連				(再掲)犯罪被害	
てんかん	その他	相談延人員	デイ・ケア延人員	訪問指導延人員	電話による相談延人員	電子メールによる相談延人員	相談延人員	電話による相談延人員	電子メールによる相談延人員	相談延人員	訪問指導延人員	電話による相談延人員	電子メールによる相談延人員	相談延人員	訪問指導延人員

		(再掲)災害				普 及 啓 発										
電話による相談延人員	電子メールによる相談延人員	相談延人員	訪問指導延人員	電話による相談延人員	電子メールによる相談延人員	地域住民への講演会等				精神障害者(家族)に対する教室等				精神ボランティア育成		
						開催回数	延人員	(再掲)薬物関連問題(アルコールを除く。)		開催回数	延人員	(再掲)薬物関連問題(アルコールを除く。)		開催回数	延人員	
								開催回数	延人員			開催回数	延人員			
2	-	-	-	-	-	-	-	-	-	-	-	-	-	-	-	-

(注)この表は、精神保健及び精神障害者福祉に関する法律第6条に規定する精神保健福祉センターが行った精神保健及び精神障害者の福祉にかかわる相談等の状況である。

第7表 精神保健福祉センターにおける技術指導等

		令和3年度															
		技術指導・援助(延件数)											教育研修				
	総数	老人精神保健	社会復帰	アール	薬	物	ギャンブル	ゲーム	思春期	心の健康	ひきこもり	自殺関連	犯罪被害	害	その他	延件数	参加人員
保健所	50	-	-	3	1	-	-	-	-	-	1	17	-	-	28	1	10
市町村	68	1	-	6	-	-	-	-	-	3	-	37	-	-	21	-	-
福祉事務所	-	-	-	-	-	-	-	-	-	-	-	-	-	-	-	-	-
医療施設	9	-	-	2	-	-	2	-	-	-	-	1	-	-	4	-	-
介護老人保健施設	-	-	-	-	-	-	-	-	-	-	-	-	-	-	-	-	-
障害者支援施設	3	-	-	1	-	-	-	1	-	-	-	-	-	-	1	-	-
社会福祉施設	-	-	-	-	-	-	-	-	-	-	-	-	-	-	-	-	-
その他の	70	2	3	8	2	2	5	1	8	4	2	8	-	-	27	17	287
実施件数	200	3	3	20	3	7	2	8	7	3	63	-	-	-	81	18	-

		組織				育成	
	総数	患者会	家族会	依存症の自助団体・回復施設	職親会	その他	
支援件数	19	-	-	-	-	19	

(注)この表は、精神保健及び精神障害者福祉に関する法律第6条に規定する精神保健福祉センターが行った技術指導等の状況である。

第8表 精神保健福祉センターにおける職種別職員配置状況

令和3年度末

	総数	医師	保健師	看護師	作業療法士	精神保健福祉士	公認心理師	その他
実 人 員	7	1	2	-	-	-	-	4
(再掲) 精神保健福祉士	-	-	-	-	-	-	-	-
(再掲) 精神保健福祉相談員	-	-	-	-	-	-	-	-

(注)この表は、精神保健及び精神障害者福祉に関する法律第6条に規定する精神保健福祉センターの職員の年度末現在数である。

第9表 栄養士免許交付数

令和3年度

栄養士免許交付数
118

(注)この表は、栄養士法第2条及び第4条の規定により、知事が本年度中に新たに与えた免許の数である。

第10表 調理師免許交付数・免許の取消し・登録の消除(資格別)

令和3年度

免許交付数					免許の取消し			登録の消除
総数	指定養成施設卒業者	講習課程修了者	都道府県知事試験合格者	附則第3項による講習認定	総数	法第6条第1号に該当する者	法第6条第2号に該当する者	
300	196	-	104	-	-	-	-	-

(注)この表は、調理師法第3条第1項の規定により、知事が本年度中に新たに与えた免許の数である。

第11表 給食施設数

令和3年度末現在

		管理栄養士のみの施設			管理栄養士・栄養士どちらもある施設			栄養士のみの施設		管理栄養士・栄養士どちらもない施設		調理師のいる施設		調理師のいない施設
		施設数	管理栄養士数	調理師数	施設数	管理栄養士数	調理師数	施設数	栄養士数	施設数	調理師数	施設数	調理師数	
指定施設①	学校保健施設	-	-	-	-	-	-	-	-	-	-	-	-	-
	病院	3	13	16	124	50	-	-	-	-	19	277	-	
	介護老人保健施設	-	-	-	-	-	-	-	-	-	-	-	-	
	介護医療院	-	-	-	-	-	-	-	-	-	-	-	-	
	老人福祉施設	-	-	-	-	-	-	-	-	-	-	-	-	
	児童福祉施設	-	-	-	-	-	-	-	-	-	-	-	-	
	社会福祉施設	-	-	-	-	-	-	-	-	-	-	-	-	
	事業所	1	1	1	1	1	-	-	-	-	2	11	-	
	寄宿舎	-	-	-	-	-	-	-	-	-	-	-	-	
	矯正施設	1	1	-	-	-	-	-	-	-	-	-	1	
自衛隊	1	1	-	-	-	-	-	-	-	1	1	-		
一般給食センター	-	-	4	6	8	1	6	-	-	5	35	-		
その他	-	-	-	-	-	-	-	-	-	-	-	-		
計	6	16	21	131	59	1	6	-	-	27	324	1		
② 1回300食又は750食以上 指定施設①を除く	学校保健施設	11	12	12	23	30	28	34	4	54	381	1		
	病院	-	-	-	-	-	-	-	-	-	-	-		
	介護老人保健施設	-	-	-	-	-	-	-	-	-	-	-		
	介護医療院	-	-	-	-	-	-	-	-	-	-	-		
	老人福祉施設	-	-	-	-	-	-	-	-	-	-	-		
	児童福祉施設	-	-	-	-	-	1	2	-	1	2	-		
	社会福祉施設	-	-	-	-	-	-	-	-	-	-	-		
	事業所	-	-	-	-	-	-	1	1	4	4	9	1	
	寄宿舎	-	-	-	-	-	2	3	-	2	7	-		
	矯正施設	-	-	-	-	-	-	-	-	-	-	-		
自衛隊	-	-	-	-	-	-	-	-	-	-	-			
一般給食センター	-	-	-	-	-	-	-	-	-	-	-			
その他	-	-	-	-	-	-	-	-	-	-	-			
計	11	12	12	23	30	32	40	8	61	399	2			
①, ②を除く	学校保健施設	10	10	-	-	-	20	21	32	54	126	8		
	病院	19	63	12	27	17	-	-	-	31	279	-		
	介護老人保健施設	5	8	25	45	36	-	-	-	30	123	-		
	介護医療院	-	-	-	-	-	-	-	-	-	-	-		
	老人福祉施設	28	47	45	64	62	6	11	-	79	375	-		
	児童福祉施設	21	24	17	18	22	63	72	37	117	264	21		
	社会福祉施設	3	4	4	8	4	4	10	-	11	48	-		
	事業所	2	2	-	-	-	7	10	16	22	62	3		
	寄宿舎	1	1	-	-	-	-	-	1	2	6	-		
	矯正施設	-	-	-	-	-	-	-	-	-	-	-		
自衛隊	-	-	-	-	-	-	-	-	-	-	-			
一般給食センター	-	-	-	-	-	-	-	2	1	4	1			
その他	1	1	-	-	-	-	-	2	3	15	-			
計	90	160	103	162	141	100	124	90	350	1,302	33			
その他の給食施設	学校保健施設	6	6	-	-	-	4	4	33	38	68	5		
	病院	9	15	6	20	13	1	1	1	14	62	3		
	介護老人保健施設	4	5	3	5	5	2	2	-	9	32	-		
	介護医療院	1	1	-	-	-	-	-	-	1	2	-		
	老人福祉施設	30	35	24	27	27	19	25	8	66	170	15		
	児童福祉施設	16	16	4	5	4	53	65	90	139	257	24		
	社会福祉施設	9	10	6	6	6	6	6	25	28	65	18		
	事業所	1	1	-	-	-	3	3	16	14	21	6		
	寄宿舎	-	-	-	-	-	1	1	4	3	7	2		
	矯正施設	-	-	-	-	-	-	-	-	-	-	-		
自衛隊	-	-	-	-	-	-	-	-	-	-	-			
一般給食センター	-	-	-	-	-	-	-	-	-	-	-			
その他	4	7	3	4	3	19	21	48	42	92	32			
計	80	96	46	67	58	108	128	225	354	776	105			

(注) この表は、健康増進法第20条第1項に規定する特定給食施設及び法第18条第1項第2号により把握されているその他の給食施設について把握した、年度末現在の施設数及び管理栄養士・栄養士数である。

第12表 特定給食施設に対する指導・監督数(施設の種別別)

令和3年度

	指 定 施 設										指 定 施 設 以 外 の 設			
	指 導 ・ 助 言 件 数		立 入 検 査 件 数	勧 告 件 数		命 令 件 数		罰 則 処 分 件		指 導 ・ 助 言 件 数	立 入 検 査 件 数	勧 告 件 数	命 令 件 数	罰 則 処 分 件 数
	管 理 栄 養 士 配 置	栄 養 管 理		管 理 栄 養 士 配 置	栄 養 管 理	管 理 栄 養 士 配 置	栄 養 管 理	管 理 栄 養 士 配 置	栄 養 管 理					
学 校	0	0	0	0	0	0	0	0	0	0	0	0	0	0
病 院	0	2	0	0	0	0	0	0	0	0	0	0	0	0
介 護 老 人 保 健 施 設	0	0	0	0	0	0	0	0	0	1	0	0	0	0
介 護 医 療 院	0	0	0	0	0	0	0	0	0	0	0	0	0	0
老 人 福 祉 施 設	0	0	0	0	0	0	0	0	0	8	0	0	0	0
児 童 福 祉 施 設	0	0	0	0	0	0	0	0	0	53	0	0	0	0
社 会 福 祉 施 設	0	0	0	0	0	0	0	0	0	1	0	0	0	0
事 業 所	0	0	0	0	0	0	0	0	0	10	0	0	0	0
寄 宿 舎	0	0	0	0	0	0	0	0	0	1	0	0	0	0
矯 正 施 設	0	1	0	0	0	0	0	0	0	0	0	0	0	0
自 衛 隊	0	0	0	0	0	0	0	0	0	0	0	0	0	0
一 般 給 食 一	4	0	0	0	0	0	0	0	0	0	0	0	0	0
そ の 他	0	0	0	0	0	0	0	0	0	1	0	0	0	0
計	4	3	-	-	-	-	-	-	-	75	-	-	-	-

(注)この表は、健康増進法第20条第1項に規定する特定給食施設に対する、年度中の立入検査件数、指導・助言件数、勧告件数、命令件数及び罰則処分件数である。

第13表 地方衛生研究所における衛生検査件数(検査の種類別)

令和3年度

	依頼によるもの				依頼に よらないもの
	住 民	保 健 所	保健所以外 の行政機関	その他(医療 機関、学校、 事業所)	
総 数	-	13,703	999	30	187
結核	-	284	-	-	-
{ 分離・同定・検出	-	864	-	-	-
{ 化学療法剤に対する耐性検査	-	-	-	-	-
性病	-	-	-	-	-
{ 梅毒	-	-	-	-	-
{ その他	-	-	-	-	-
ウィルス等検査	-	12,377	-	-	-
{ 分離・同定・検出	-	-	-	12	-
{ ウイルス	-	-	-	-	-
{ リケッチア	-	-	-	-	-
{ クラミジア・マイコプラズマ	-	-	-	-	-
{ 抗体検査	-	-	215	-	-
{ ウイルス	-	-	-	-	-
{ リケッチア	-	-	-	18	-
{ クラミジア・マイコプラズマ	-	-	-	-	-
病原微生物の動物試験	-	-	-	-	-
原 寄 生 虫	-	-	-	-	-
{ 原生動物	-	-	-	-	-
{ 節足動物	-	-	50	-	-
{ 真菌	-	-	-	-	-
{ その他	-	-	-	-	-
食中毒	-	-	-	-	-
{ 病原微生物検査	-	-	28	-	-
{ ウイルス	-	-	-	-	-
{ 核酸検査	-	-	-	-	-
{ 理化学的検査	-	2	-	-	-
{ 動物を用いる検査	-	-	-	-	-
{ その他	-	-	-	-	-
臨床検査	-	-	-	-	-
{ 血液検査(血液一般検査)	-	-	-	-	-
{ 血清等検査	-	-	-	-	-
{ エイズ(HIV)検査	-	-	-	-	-
{ HBs抗原、抗体検査	-	-	-	-	-
{ その他	-	-	-	-	-
{ 生化学検査	-	-	-	-	-
{ 先天性代謝異常検査	-	-	-	-	-
{ その他	-	-	-	-	-
{ 尿検査	-	-	-	-	-
{ 尿一般	-	-	-	-	-
{ 神経芽細胞腫	-	-	-	-	-
{ その他	-	-	-	-	-
{ アレルギー検査(抗原検査・抗体検査)	-	-	-	-	-
{ その他	-	-	-	-	-
食 品 等 査	-	-	-	-	-
{ 微生物学的検査	-	-	-	-	-
{ 理化学的検査(残留農薬・食品添加物等)	-	53	89	-	31
{ 動物を用いる検査	-	-	-	-	-
{ その他	-	-	-	-	-
{ 分離・同定・検出	-	26	-	-	-
{ 核酸検査	-	45	-	-	-
{ 抗体検査	-	4	-	-	-
{ 化学療法剤に対する耐性検査	-	26	-	-	-
家 庭 用 品 等 査	-	-	-	-	-
{ 医薬品	-	-	-	-	-
{ 薬部外品	-	-	-	-	-
{ 化粧品	-	-	-	-	-

(注)この表は、県衛生研究所が本年度中に行った衛生検査件数である。

	依 頼 に よ る も の				依 頼 に よ ら ない も の	
	住 民	保 健 所	保 健 所 以 外 の 行 政 機 関	そ の 他 (医 療 機 関、学 校、 事 業 所)		
医 薬 品・ 家 庭 用 品 等 検 査	-	-	-	-	-	
栄 養 関 係 検 査	-	-	22	-	-	
水 道 等 水 質 検 査	水 道 原 水	細 菌 学 的 検 査	化 学 的 検 査	-	-	
			生 物 学 的 検 査	-	-	
			利 用 水 等 (プ ール 水 等 を 含 む)	細 菌 学 的 検 査	-	-
			化 学 的 検 査	-	-	
			生 物 学 的 検 査	-	-	
廃 棄 物 関 係 検 査	一 般 廃 棄 物	細 菌 学 的 検 査	化 学 的 検 査	-	-	
			生 物 学 的 検 査	-	-	
	産 業 廃 棄 物	細 菌 学 的 検 査	化 学 的 検 査	-	-	
環 境・公 害 関 係 検 査	大 気 検 査	SO ₂ ・NO ₂ ・OX等 浮 遊 粒 子 状 物 質 降 下 媒 塵 有 害 化 学 物 質・重 金 属 等	酸 性 雨	-	-	
			そ の 他	-	-	
			水 質 検 査	公 共 用 水 域	-	-
				工 場・事 業 場 排 水 浄 化 槽 放 流 水	16	-
	騒 音・振 動 検 査	-	-	-	-	
	臭 検 査	-	-	-	-	
	土 壌・底 質 検 査	-	-	-	-	
	環 境 生 物 検 査	藻 類・プ ラ ン ク ト ン・魚 介 類	-	-	-	
		そ の 他	-	-	-	
	一 般 室 内 環 境	そ の 他	-	-	156	
放 射 能	環 境 試 料 (雨 水・空 気・土 壤 等)	-	501	-	-	
	食 品	-	6	68	-	
温 泉 そ の	そ の 他	-	26	-	-	
	温 泉 (鈹 泉) 泉 質 検 査	-	-	-	-	
そ の 他	-	-	-	-	-	

(注)この表は、県衛生研究所が本年度中に行った衛生検査件数である。

第14表 衛生検査機関における機器設備状況(機器別)

令和3年度末現在

	DNAシーケンサー	PCR遺伝子増幅装置	定量PCR装置	プロッテインング装置	装パルスフィールド電気泳動装置	電子顕微鏡	ICP-MS	LC-MS	析ガスクロマトグラフ質量分析装置	キャピラリー電気泳動装置	TOC全有機炭素分析計	溶出試験機	(赤外分光光度計)	
保有台数	地方衛生研究所	1	11	4	1	1	-	-	1	2	-	-	1	-
	保健所	-	16	2	-	-	-	-	-	-	-	-	-	-
	その他の公的研究機関等	-	2	-	-	-	-	-	-	-	-	-	-	-

(注) この表は、県の衛生検査機関が保有する専門性の高い特殊な検査に要する機器の、年度末現在の台数である。

第15表 地方衛生研究所における職種別職員配置状況

令和3年度末現在

	総数	医師	歯科医師	獣医師	薬剤師	保健師	看護師
実人員	24	1	-	3	7	-	-

	診療放射線技師	臨床検査技師	衛生検査技師	管理栄養士	栄養士	保健医療関係の資格を有する職員(左記以外)
実人員	-	3	-	-	-	-

	主に研究及び検査を行う職員(上記以外)				その他
	化学系技術職員	理工学系技術職員	農学系技術職員	その他の技術職員	
実人員	7	-	-	-	3

(注) この表は、県衛生研究所の職員の年度末現在数である。

第16表 特定建築物における環境衛生

令和3年度

	興行場	百貨店	店舗	事務所	学校	旅館	その他
特定建築物施設数 (年度末現在)	15	24	110	121	52	93	44
管理技術者選任建築物数 (年度末現在)	15	24	110	121	52	93	44
立入検査等 回数	報告徴収	-	-	1	-	-	4
	立入検査	-	4	6	10	1	21
処分量数 (年度中)	改善命令	-	-	-	-	-	-
	使用停止・使用制限	-	-	-	-	-	-

(空気環境・空調和の調整)	興行場		百貨店		店舗		事務所		学校		旅館		その他	
	調査件数	不適件数	調査件数	不適件数	調査件数	不適件数	調査件数	不適件数	調査件数	不適件数	調査件数	不適件数	調査件数	不適件数
空気環境の測定((10)を除く)	-	-	4	-	6	-	10	1	1	-	15	-	2	-
ホルムアルデヒド量の測定	-	-	-	-	-	-	2	-	-	-	-	-	-	-
浮遊粉じんの量	-	-	4	-	6	-	9	-	1	-	15	-	2	-
一酸化炭素の含有率	-	-	4	-	6	-	9	-	1	-	15	-	2	-
二酸化炭素の含有率	-	-	4	-	6	-	8	3	1	-	15	-	2	-
温度	-	-	4	4	6	2	9	1	1	-	15	2	2	2
相対湿度	-	-	4	4	6	3	9	1	1	-	15	3	2	2
気流	-	-	4	-	6	-	9	-	1	-	15	-	2	1
ホルムアルデヒド量	-	-	-	-	-	-	2	-	-	-	-	-	-	-
冷却塔への供給水に必要な措置	-	-	-	-	1	-	4	-	-	-	6	-	1	-
加湿装置への供給水に必要な措置	-	-	-	-	1	-	8	-	-	-	3	-	1	-
冷却塔、冷却水の汚れ点検 (1月以内ごと)	-	-	-	-	1	-	4	-	-	-	6	1	1	-
冷却塔、冷却水の水管清掃 (1年以内ごと)	-	-	-	-	1	-	4	-	-	-	5	1	1	-
加湿装置の汚れ点検 (1月以内ごと)	-	-	-	-	1	-	6	-	-	-	1	-	1	-
加湿装置の清掃 (1年以内ごと)	-	-	-	-	1	-	6	-	-	-	1	-	1	-
排水受けの汚れ、閉塞の状況点検	-	-	-	-	2	1	7	-	1	-	1	-	1	-

第16表 特定建築物における環境衛生

令和3年度

(飲料水の管理)	興行場		百貨店		店舗		事務所		学校		旅館		その他	
	調査件数	不適件数	調査件数	不適件数	調査件数	不適件数	調査件数	不適件数	調査件数	不適件数	調査件数	不適件数	調査件数	不適件数
遊離残留塩素含有率の検査 (中央式給湯設備における給湯水は除く)	-	-	1	-	1	-	8	2	1	1	14	1	2	-
遊離残留塩素含有率(中央式給湯設備における給湯水は除く)	-	-	1	-	1	-	6	1	-	-	13	1	2	-
中央式給湯設備における給湯水の遊離残留塩素含有率検査	-	-	-	-	-	-	-	-	-	-	4	1	-	-
中央式給湯設備における給湯水の遊離残留塩素含有率	-	-	-	-	-	-	-	-	-	-	3	1	-	-
その他の水質検査実施	-	-	1	-	1	-	8	1	1	-	15	-	2	-
その他の水質基準	-	-	1	-	1	-	7	-	1	-	15	-	2	-
中央式給湯設備における給湯水質検査実施(遊離残留塩素含有率の検査を除く)	-	-	-	-	-	-	1	-	-	-	8	3	-	-
中央式給湯設備における給湯水質基準(遊離残留塩素含有率を除く)	-	-	-	-	-	-	1	-	-	-	5	-	-	-
貯水槽の清掃	-	-	-	-	1	-	8	1	1	-	13	1	1	-
貯湯槽の清掃	-	-	-	-	-	-	-	-	-	-	10	1	-	-

(雑用水の管理)	興行場		百貨店		店舗		事務所		学校		旅館		その他	
	調査件数	不適件数	調査件数	不適件数	調査件数	不適件数	調査件数	不適件数	調査件数	不適件数	調査件数	不適件数	調査件数	不適件数
遊離残留塩素含有率の検査	-	-	-	-	-	-	1	-	-	-	-	-	-	-
遊離残留塩素含有率	-	-	-	-	-	-	1	-	-	-	-	-	-	-
雑用水の水槽点検	-	-	-	-	-	-	1	-	-	-	-	-	-	-
水質検査実施	-	-	-	-	-	-	1	-	-	-	-	-	-	-
pH値	-	-	-	-	-	-	1	-	-	-	-	-	-	-
臭気	-	-	-	-	-	-	1	-	-	-	-	-	-	-
外観	-	-	-	-	-	-	1	-	-	-	-	-	-	-
大腸菌	-	-	-	-	-	-	1	-	-	-	-	-	-	-
濁度	-	-	-	-	-	-	1	-	-	-	-	-	-	-

第16表 特定建築物における環境衛生

令和3年度

(その他)	興行場		百貨店		店舗		事務所		学校		旅館		その他	
	調査件数	不適件数	調査件数	不適件数	調査件数	不適件数	調査件数	不適件数	調査件数	不適件数	調査件数	不適件数	調査件数	不適件数
排水設備の清掃	-	-	-	-	1	-	4	-	-	-	2	-	-	-
大掃除	-	-	4	-	6	-	9	1	1	-	11	1	2	-
ねずみ等の防除	-	-	-	-	3	-	9	1	1	-	14	-	1	-
帳簿書類の備付け	-	-	4	-	6	-	9	1	1	-	15	1	2	1

(注)この表は、建築物における衛生的環境の確保に関する法律に規定する特定建築物の施設数並びに立入検査回数、不適切件数及び処分件数の状況を把握するものである。

第17表 建築物環境衛生に係る登録営業所

令和3年度

	登録営業所数 (年度末現在)	登録件数 (年度中)	登録廃止 件数 (年度中)	登録取消 件数 (年度中)	登録 有効期間 満了件数 (年度中)	立入検査 等回数 (年度中)		設備		帳簿書類		その他の依頼	
						報告徴収	立入検査	調査件数	不適件数	調査件数	不適件数	調査件数	不適件数
総数	159	9	5	-	4	-	22	22	-	5	-	5	-
建築物清掃業	31	2	3	-	1	-	4	4	-	2	-	2	-
建築物空気 環境測定業	5	-	-	-	-	-	-	-	-	-	-	-	-
建築物飲料水 水質検査業	11	-	-	-	-	-	1	1	-	-	-	-	-
建築物飲料水 貯水槽清掃業	49	2	-	-	2	-	7	7	-	2	-	2	-
建築物ねずみ・ 昆虫等防除業	29	3	2	-	1	-	4	4	-	1	-	1	-
建築物環境衛生 総合管理業	21	2	-	-	-	-	2	2	-	-	-	-	-
建築物空調和用 ダクト清掃業	1	-	-	-	-	-	-	-	-	-	-	-	-
建築物排水管 清掃業	12	-	-	-	-	-	4	4	-	-	-	-	-

(注)この表は、建築物における衛生的環境の確保に関する法律に規定する年度末現在の登録営業所数及び処分等の状況である。

第18表 墓地・火葬場及び納骨堂

令和3年度末現在

	墓地	火葬場		納骨堂
			(再掲)恒常的に 使用している火葬場	
総数	4,392	25	21	70
地方公共団体	347	25	21	4
公益社団・財団法人	4	-	-	1
宗教法人	1,594	-	-	60
個人	2,118	・	・	・
その他	329	-	-	5

(注)この表は、墓地、埋葬等に関する法律第10条第1項の規定により、知事から経営の許可を受けて現に経営している墓地、火葬場及び納骨堂の年度末現在数。

第19表 埋葬及び火葬並びに改葬

令和3年度

	総数	埋葬	火葬
死体	16,434	16	16,418
死胎	97	8	89

改葬	無縁墳墓等の改葬 (再掲)
548	4

(注) この表は、墓地、埋葬等に関する法律第5条第1項の規定により、市町村長が許可した埋葬、火葬又は改葬の数。

第20表 興行場

令和3年度

常設の興行場数(年度末現在)			営業許可件数(年度中)		営業廃止 件数 (年度中)	処分件数(年度中)	
映画館	スポーツ 施設	その他	常設の 興行場	仮設の 興行場		営業許可 取消	営業停止
11	3	27	2	-	1	-	-

(注)この表は、興行場法第2条第1項の規定により、知事が許可している興行場の年度末現在数並びに年度中における興行場の営業許可件数、営業廃止件数及び処分件数である。

第21表 ホテル営業・旅館営業・簡易宿所営業及び下宿営業

令和3年度

旅館・ホテル営業 (年度末現在)		簡易宿所 営業施設数 (年度末現在)	下宿営業 施設数 (年度末現在)	営業許可 件数 (年度中)	営業廃止 件数 (年度中)	処分件数(年度中)	
施設数	客室数					営業許可 取消	営業停止
774	20,002	230	-	13	27	-	-

(注)この表は、旅館業法第3条第1項の規定により、知事が許可している旅館業の年度末現在数並びに本年度中の許可、廃止及び処分件数である。

第22表 公衆浴場

令和3年度

公衆浴場(年度末現在)								営業許可 件数 (年度中)	営業廃止 件数 (年度中)	処分件数(年度中)	
公営		私営								営業許可 取消	営業停止
一般公衆浴場	その他	一般公衆浴場	個室付浴場	ヘルスセンター	サウナ風呂	スポーツ施設	その他				
-	47	-	1	77	27	27	46	3	10	-	-

(注)この表は、公衆浴場法第2条第1項の規定により、知事が許可している公衆浴場の年度末現在数並びに本年度中の許可、廃止及び処分件数である。

第23表 理容所

令和3年度

理容所							
施設数 (年度末現在)		従業理容師数 (年度末現在)		使用確認件数 (年度中)		閉鎖命令件数 (年度中)	
重複開設の施設数 (再掲)		重複開設施設の 従業理容師数 (再掲)		重複開設施設への 使用確認件数 (再掲)		重複開設施設への 閉鎖命令件数 (再掲)	
2,251	3	3,660	4	14	-	-	-

(注)この表は、理容師法に規定する理容所の施設数、従業理容師数、使用確認件数及び閉鎖命令件数の状況である。

第24表 美容所

令和3年度

美		容		所	
施設数 (年度末現在)	従業美容師数 (年度末現在)	使用確認件数 (年度中)		閉鎖命令件数 (年度中)	
		重複開設施設への 使用確認件数		重複開設施設への 閉鎖命令件数	
3,203	5,226	82	-	-	-

(注)この表は、美容師法に規定する美容所の施設数、従業美容師数、使用確認件数及び閉鎖命令件数の状況である。

第25表 クリーニング

令和3年度

ク		リ						ー		ニ		ン		グ		所	
免許件数	免許取消件数	施設数 (年度末現在)	(再掲)		従事クリー ニング師数 (年度末現在)	使用確認件数 (年度中)	処分件数(年度中)		措置命令	閉鎖・停止命 令							
			指定洗たく 物を取り扱う 施設数	取次所数													
7	-	629	27	392	400	8	-	-	-	-							

無 店 舗 取 次 店

営業者数 (年度末現在)	(再掲) 指定洗たく 物を取り扱う 営業者数	従事クリー ニング師数 (年度末現在)	処分件数(年度中)	
			措置命令	停止命令
20	13	-	-	-

(注)この表は、クリーニング業法の規定による免許件数及びその他の状況である。

第26表 旧食品衛生法に基づく許可を要する食品関係営業施設

令和3年度

	営業施設数 (年度末現在)	営業許可施設数 (年度中)		廃業施設数 (年度中)	処分件数 (年度中)						告発件数 (年度中)		調査・ 監視指導 施設数 (年度中)
		継続	新規		営業可 取消令	営業止 令	営業止 令	改善 令	物品 廃棄令	その他	無許 可業	その他	
総数	14,969	260	201	1,126	-	-	1	-	-	14	-	-	2,533
飲食店営業													
一般食堂・レストラン等	4,117	70	77	239	-	-	1	-	-	4	-	-	436
仕出し屋・弁当屋	498	13	1	37	-	-	-	-	-	1	-	-	160
旅館	523	13	2	31	-	-	-	-	-	-	-	-	152
その他	4,697	80	71	436	-	-	-	-	-	3	-	-	441
菓子(パンを含む。)製造業	1,045	16	9	69	-	-	-	-	-	1	-	-	200
乳処理業	4	-	-	1	-	-	-	-	-	-	-	-	21
特別牛乳さく取処理業	-	-	-	-	-	-	-	-	-	-	-	-	-
乳製品製造業	21	-	-	1	-	-	-	-	-	-	-	-	5
集乳業	1	-	-	-	-	-	-	-	-	-	-	-	-
魚介類販売業	789	14	9	79	-	-	-	-	-	1	-	-	305
魚介類せり売り営業	12	2	-	1	-	-	-	-	-	-	-	-	10
魚肉ねり製品製造業	10	-	-	-	-	-	-	-	-	-	-	-	6
食品の冷凍または冷蔵業	63	-	-	8	-	-	-	-	-	-	-	-	20
かん詰またはびん詰食品製造業 (上記および下記以外)	171	2	2	9	-	-	-	-	-	1	-	-	37
喫茶店営業	923	14	11	81	-	-	-	-	-	1	-	-	68
(再掲)自動販売機	727	11	10	65	-	-	-	-	-	1	-	-	32
あん類製造業	22	-	-	1	-	-	-	-	-	-	-	-	23
アイスクリーム類製造業	30	2	1	-	-	-	-	-	-	-	-	-	23
食肉処理業	107	2	-	3	-	-	-	-	-	-	-	-	58
食肉販売業	833	7	10	48	-	-	-	-	-	1	-	-	275
食肉製品製造業	47	-	-	1	-	-	-	-	-	1	-	-	35
乳酸菌飲料製造業	1	-	-	-	-	-	-	-	-	-	-	-	1
食用油脂製造業	12	-	-	1	-	-	-	-	-	-	-	-	4
マーガリン又は ショートニング製造業	-	-	-	-	-	-	-	-	-	-	-	-	-
みそ製造業	97	4	1	11	-	-	-	-	-	-	-	-	23
醤油製造業	35	1	-	3	-	-	-	-	-	-	-	-	10
ソース類製造業	48	-	-	2	-	-	-	-	-	-	-	-	14
酒類製造業	63	3	-	2	-	-	-	-	-	-	-	-	17
豆腐製造業	57	-	-	6	-	-	-	-	-	-	-	-	1
納豆製造業	11	-	-	-	-	-	-	-	-	-	-	-	-
めん類製造業	168	6	2	10	-	-	-	-	-	-	-	-	53
そうざい製造業	456	6	5	41	-	-	-	-	-	-	-	-	100
添加物(法第13条第1項の規定により規 格が定められたものに限る。)製造業	12	-	-	-	-	-	-	-	-	-	-	-	-
食品の放射線照射業	-	-	-	-	-	-	-	-	-	-	-	-	-
清涼飲料水製造業	87	5	-	5	-	-	-	-	-	-	-	-	35
氷雪製造業	9	-	-	-	-	-	-	-	-	-	-	-	-

(注)この表は、食品衛生法等の一部を改正する法律(平成30年法律第46号)による改正前の食品衛生法(昭和22年法律第233号。以下「旧法」という。)に規定する許可を要する食品関係営業施設の年度末現在数並びに許可、廃止及び処分件数等の状況である。

第27表 改正食品衛生法に基づく許可を要する食品関係営業施設

令和3年度

	営業施設数 (年度末現在)	営業許可施設数 (年度中)		廃業施設数 (年度中)	処分件数 (年度中)						告発件数 (年度中)		調査・ 監視指導 施設数 (年度中)	
		継続	新規		営業許可 取消令	営業禁 止令	営業停 止令	改善 命令	物品 廃棄 命令	その他	無許 可業	その他		
総数	2,783	-	2,933	82	-	-	-	-	-	-	1	-	-	2,877
飲食店営業	1,873	-	2,008	73	-	-	-	-	-	-	-	-	-	1,912
調理の機能を有する自動販売機	7	-	8	1	-	-	-	-	-	-	-	-	-	7
食肉販売業	72	-	73	-	-	-	-	-	-	-	-	-	-	78
魚介類販売業	116	-	119	2	-	-	-	-	-	-	1	-	-	116
魚介類せり売り営業	3	-	3	-	-	-	-	-	-	-	-	-	-	7
集乳業	2	-	2	-	-	-	-	-	-	-	-	-	-	2
乳処理業	2	-	2	-	-	-	-	-	-	-	-	-	-	5
特別牛乳さく取処理業	-	-	-	-	-	-	-	-	-	-	-	-	-	-
食肉処理業	18	-	18	-	-	-	-	-	-	-	-	-	-	19
食品の放射線照射業	-	-	-	-	-	-	-	-	-	-	-	-	-	-
菓子製造業	261	-	265	3	-	-	-	-	-	-	-	-	-	267
アイスクリーム類製造業	3	-	3	-	-	-	-	-	-	-	-	-	-	2
乳製品製造業	3	-	4	-	-	-	-	-	-	-	-	-	-	3
清涼飲料水製造業	15	-	16	1	-	-	-	-	-	-	-	-	-	20
食肉製品製造業	6	-	6	-	-	-	-	-	-	-	-	-	-	9
水産製品製造業	11	-	11	-	-	-	-	-	-	-	-	-	-	11
氷雪製造業	3	-	3	-	-	-	-	-	-	-	-	-	-	3
液卵製造業	-	-	-	-	-	-	-	-	-	-	-	-	-	-
食用油脂製造業	4	-	4	-	-	-	-	-	-	-	-	-	-	3
みそ又はしょうゆ製造業	30	-	30	-	-	-	-	-	-	-	-	-	-	32
酒類製造業	25	-	25	-	-	-	-	-	-	-	-	-	-	27
豆腐製造業	20	-	20	-	-	-	-	-	-	-	-	-	-	22
納豆製造業	7	-	7	-	-	-	-	-	-	-	-	-	-	7
めん類製造業	42	-	44	2	-	-	-	-	-	-	-	-	-	43
そうざい製造業	140	-	141	-	-	-	-	-	-	-	-	-	-	151
複合型そうざい製造業	4	-	4	-	-	-	-	-	-	-	-	-	-	5
冷凍食品製造業	5	-	5	-	-	-	-	-	-	-	-	-	-	5
複合型冷凍食品製造業	5	-	5	-	-	-	-	-	-	-	-	-	-	5
漬物製造業	55	-	55	-	-	-	-	-	-	-	-	-	-	59
密封包装食品製造業	45	-	46	-	-	-	-	-	-	-	-	-	-	49
食品の小分け業	4	-	4	-	-	-	-	-	-	-	-	-	-	6
添加物製造業	2	-	2	-	-	-	-	-	-	-	-	-	-	2

(注)この表は、食品衛生法等の一部を改正する法律(平成30年法律第46号)による改正後の食品衛生法(昭和22年法律第233号。以下「新法」という。)第55条第1項に規定する許可を要する営業施設の年度末現在数並びに許可、廃止及び処分件数等の状況である。

第28表 届出を要する食品関係営業施設

令和3年度

	営業施設数 (年度末現在)	処分件数(年度中)				告発件数 (年度中)	監視指導 施設数 (年度中)
		営業禁止 命令	営業停止 命令	物品廃棄 命令	その他		
総数	5,890	-	-	-	1	-	619
旧許可業種であった営業	魚介類販売業(包装済みの魚介類のみ) の販売	243	-	-	-	-	17
	食肉販売業(包装済みの食肉のみ) の販売	356	-	-	-	-	21
	乳類販売業	703	-	-	-	-	23
	冰雪販売業	7	-	-	-	-	-
	コップ式自動販売機(自動洗浄・屋内設置)	568	-	-	-	-	3
販売業	弁当販売業	17	-	-	-	-	5
	野菜果物販売業	397	-	-	-	1	118
	米穀類販売業	141	-	-	-	-	7
	通信販売・訪問販売による販売	32	-	-	-	-	-
	コンビニエンスストア	254	-	-	-	-	31
	百貨店、総合スーパー	222	-	-	-	-	150
	自動販売機による販売業(コップ式自動販売機(自動洗浄・屋内設置)を除く。)	425	-	-	-	-	1
その他の食料・飲料販売業	431	-	-	-	-	86	
製造業	添加物製造・加工業(法第13条第1項の規定により規格が定められた添加物の製造を除く。)	6	-	-	-	-	-
	いわゆる健康食品の製造・加工業	4	-	-	-	-	-
	コーヒー製造・加工業(飲料の製造を除く。)	39	-	-	-	-	-
	農産保存食料品製造・加工業	942	-	-	-	-	59
	調味料製造・加工業	26	-	-	-	-	6
	糖類製造・加工業	1	-	-	-	-	-
	精穀・製粉業	36	-	-	-	-	1
	製茶業	10	-	-	-	-	-
	海藻製造・加工業	9	-	-	-	-	-
	卵選別包装業	12	-	-	-	-	-
その他の食料品製造・加工業	286	-	-	-	-	11	
上記以外のもの	行商	7	-	-	-	-	-
	集団給食施設	676	-	-	-	-	79
	器具、容器包装の製造・加工業(合成樹脂が使用された器具又は容器包装の製造、加工に限る。)	17	-	-	-	-	-
	露店、仮設店舗等における飲食業とみなされないもの	1	-	-	-	-	-
その他	22	-	-	-	-	1	

(注)この表は、食品衛生法等の一部を改正する法律(平成30年法律第46号)による改正後の食品衛生法(昭和22年法律第233号。以下「新法」という。)第57条第1項に規定する届出を要する営業施設の年度末現在数である。

第29表 食品衛生管理者

令和3年度末現在

	総数	医師・ 歯医	薬剤師	獣医師	大学・旧制大学又は旧制専門学校で 下記の課程を修めて卒業した者				登録 養成 施設 を修 了者	登録 習修 了者	講 会を し者
					医学・ 歯学・ 薬学・ 獣医学	畜産学	水産学	農化 芸学			
総数	72	-	1	4	1	13	3	8	10	32	
全粉乳(その容量が1,400グラム以下であるかんに収められているものに限る。)、加糖粉乳又は調製粉乳の製造業又は加工業	-	-	-	-	-	-	-	-	-	-	
食肉製品(ハム・ソーセージ・ベーコンその他これらに類するものをいう。)の製造業又は加工業	56	-	-	4	1	13	2	7	8	21	
魚肉ハム又は魚肉ソーセージの製造業又は加工業	-	-	-	-	-	-	-	-	-	-	
食品の放射線照射業	-	-	-	-	-	-	-	-	-	-	
食用油脂(脱色又は脱臭の過程を経て製造されるものに限る。)の製造業又は加工業	1	-	-	-	-	-	-	-	1	-	
マーガリン又はショートニングの製造業又は加工業	-	-	-	-	-	-	-	-	-	-	
添加物(法第13条第1項の規定により規格が定められているものに限る。)の製造業又は加工業	15	-	1	-	-	-	1	1	1	11	

(注)この表は、食品衛生法に規定する食品衛生管理者の年度末現在数である。

第30表 製菓衛生師免許交付状況

令和3年度

本 年 度 中 免 許 交 付 者 数	本 年 度 末 現 在 免 許 交 付 者 数
17	1,952

(注)この表は、製菓衛生師法第3条の規定により知事が行った製菓衛生師免許の交付状況である。

第31表 食品等の収去試験

	収去したものの (実数)	試験した場所						試験の内容						
		管下の機関での 試験したもの			他に試験を 依頼したもの			微生物学的検査			理化学的検査			
		保健所	地衛研 研究所	方生所 その他	登検機	録査関	その他	細菌	ウイルス	その他	残留農薬	食品添加物	残留動物薬品	アレルギー物質
総数	836	419	139	124	96	64	383	-	8	90	155	252	-	
魚介類	67	38	20	-	-	9	44	-	-	-	-	9	-	
冷凍食品	無加熱摂取冷凍食品	6	-	6	-	-	-	-	-	6	-	-	-	
	凍結直前に加熱された 加熱後摂取冷凍食品	2	2	-	-	-	2	-	-	-	-	-	-	
	凍結直前未加熱の 加熱後摂取冷凍食品	9	1	6	-	-	1	-	-	8	-	-	-	
	生食用冷凍鮮魚介類	-	-	-	-	-	-	-	-	-	-	-	-	
魚介類加工品 (かん詰・びん詰を除く。)	42	39	-	-	-	3	34	-	-	-	21	-	-	
肉卵類及びその加工品 (かん詰・びん詰を除く。)	315	69	19	124	96	9	75	-	-	-	26	237	-	
乳製品	3	3	-	-	-	-	3	-	-	-	-	-	-	
乳類加工品 (アイスクリーム類を除き、 マーガリンを含む)	-	-	-	-	-	-	-	-	-	-	-	-	-	
アイスクリーム類・氷菓	14	13	-	-	-	1	14	-	-	-	-	-	-	
穀類及びその加工品 (かん詰・びん詰を除く。)	69	66	-	-	-	6	63	-	8	-	20	-	-	
野菜類・果物及びその加工品 (かん詰・びん詰を除く。)	206	106	83	-	-	17	67	-	-	76	51	-	-	
菓子類	51	44	-	-	-	7	51	-	-	-	-	-	-	
清涼飲料水	18	17	-	-	-	1	18	-	-	-	18	-	-	
酒精飲料	12	12	-	-	-	-	-	-	-	-	12	-	-	
氷雪	-	-	-	-	-	-	-	-	-	-	-	-	-	
水	-	-	-	-	-	-	-	-	-	-	-	-	-	
かん詰・びん詰食品	-	-	-	-	-	-	-	-	-	-	-	-	-	
その他の食品	22	9	5	-	-	9	11	-	-	-	7	6	-	
添加物及びその製剤	-	-	-	-	-	-	-	-	-	-	-	-	-	
器具及び容器包装	-	-	-	-	-	-	-	-	-	-	-	-	-	
おもちゃ	-	-	-	-	-	-	-	-	-	-	-	-	-	

(注)この表は、食品衛生法第の規定により収去した食品(乳を除く)等について、保健所及び県衛生研究所が行った試験検査の状況である。

第31表 食品等の収去試験

令和3年度

	試験の内容				不良 検体数	不良理由 (延数)								暫定的規 制値の定 められて いるもの の試験し た収去検 体数 (実数)	
	理化学的検査		動物を用 いる検査	その他		大腸菌群	異 物	添 加 物 使 基	法 定 外 物 添 加	残 農 基	留 薬 準	残 動 医 物 薬	留 用 品		そ の 他
	遺伝子 組替え 食品	その他													
総数	160	61	-	-	9	5	-	1	-	1	-	-	2	-	
魚介類	9	15	-	-	1	-	-	-	-	-	-	-	1	-	
冷凍食品	無加熱摂取冷凍食品	-	-	-	-	-	-	-	-	-	-	-	-	-	
	凍結直前に加熱された 加熱後摂取冷凍食品	-	-	-	-	-	-	-	-	-	-	-	-	-	
	凍結直前未加熱の 加熱後摂取冷凍食品	2	-	-	-	-	-	-	-	-	-	-	-	-	
	生食用冷凍鮮魚介類	-	-	-	-	-	-	-	-	-	-	-	-	-	
魚介類加工品 (かん詰・びん詰を除く。)	3	-	-	-	-	-	-	-	-	-	-	-	-	-	
肉卵類及びその加工品 (かん詰・びん詰を除く。)	105	12	-	-	2	-	-	1	-	-	-	-	1	-	
乳製品	-	-	-	-	-	-	-	-	-	-	-	-	-	-	
乳類加工品 (アイスクリーム類を除き、 マーガリンを含む)	-	-	-	-	-	-	-	-	-	-	-	-	-	-	
アイスクリーム類・氷菓	1	4	-	-	-	-	-	-	-	-	-	-	-	-	
穀類及びその加工品 (かん詰・びん詰を除く。)	6	-	-	-	-	-	-	-	-	-	-	-	-	-	
野菜類・果物及びその加工品 (かん詰・びん詰を除く。)	17	18	-	-	1	-	-	-	-	1	-	-	-	-	
菓子類	7	-	-	-	5	5	-	-	-	-	-	-	-	-	
清涼飲料水	1	9	-	-	-	-	-	-	-	-	-	-	-	-	
酒精飲料	-	-	-	-	-	-	-	-	-	-	-	-	-	-	
氷雪	-	-	-	-	-	-	-	-	-	-	-	-	-	-	
水	-	-	-	-	-	-	-	-	-	-	-	-	-	-	
かん詰・びん詰食品	-	-	-	-	-	-	-	-	-	-	-	-	-	-	
その他の食品	9	3	-	-	-	-	-	-	-	-	-	-	-	-	
添加物及びその製剤	-	-	-	-	-	-	-	-	-	-	-	-	-	-	
器具及び容器包装	-	-	-	-	-	-	-	-	-	-	-	-	-	-	
おもちゃ	-	-	-	-	-	-	-	-	-	-	-	-	-	-	

(注)この表は、食品衛生法第の規定により収去した食品(乳を除く)等について、保健所及び県衛生研究所が行った試験検査の状況である。

第32表 乳の収去試験

令和3年度

		乳及び乳製品の成分規格の定めのある事項に関する検査														
		試験した場所						試験の内容					不適検体数	不適理由(延数)		
		管下の機関で試験したもの			他に試験を依頼したもの			微生物学的検査	理化学的検査			その他		無脂乳固形分	乳脂肪	比重
		保健所	地方衛生研究所	その他	登録検査機関	その他	残農薬		残留動物用医薬品	その他						
生乳	7	-	7	-	-	-	-	-	-	7	-	-	-	-	-	-
牛乳	19	13	2	-	-	4	17	-	-	19	-	-	-	-	-	-
低脂肪牛乳	-	-	-	-	-	-	-	-	-	-	-	-	-	-	-	-
加工乳	乳脂肪分3%以上	-	-	-	-	-	-	-	-	-	-	-	-	-	-	-
	乳脂肪分3%未満	3	3	-	-	-	3	-	-	3	-	-	-	-	-	-
その他の乳	-	-	-	-	-	-	-	-	-	-	-	-	-	-	-	-

		乳及び乳製品の成分規格の定めのある事項に関する検査					乳及び乳製品の成分規格の定めのない事項に関する検査					検査数	
		不適理由(延数)					試験した場所						
		酸度	細菌数	大菌	腸群	残留農薬	残留動物用医薬品	管下の機関で試験したもの			他に試験を依頼したもの		
								保健所	地方衛生研究所	その他	登録検査機関		その他
生乳	-	-	-	-	-	-	-	-	-	-	-	-	-
牛乳	-	-	-	-	-	-	-	-	-	-	-	-	-
低脂肪牛乳	-	-	-	-	-	-	-	-	-	-	-	-	-
加工乳	乳脂肪分3%以上	-	-	-	-	-	-	-	-	-	-	-	-
	乳脂肪分3%未満	-	-	-	-	-	-	-	-	-	-	-	-
その他の乳	-	-	-	-	-	-	-	-	-	-	-	-	-

(注)この表は、食品衛生法第28条第1項の規定により収去した乳について、法第29条第1項及び第2項に規定する検査施設で行った試験検査の結果である。

第33表 乳処理量

令和3年度

	総 数 (キロリットル)	無 殺 菌 乳 (キロリットル)	殺 菌 乳 (キ ロ リ ッ ト ル)		
			63℃～65℃	75℃以上	瞬 間
特 別 牛 乳	-	-	-	.	.
牛 乳	20,567	.	493	544	19,530
低 脂 肪 牛 乳	-	.	-	-	-
加 工 乳	乳脂肪分3%以上	2,348	-	-	2,348
	乳脂肪分3%未満	145	-	-	145
そ の 他 の 乳	-	.	-	-	-

(注)この表は、食品衛生法の規定による乳処理業を営む者から報告のあった乳処理の状況である。

第34表 環境衛生及び食品衛生関係職員

令和3年度末現在

	環 境 衛 生 監 視 員	水 道 法 第 39 条 職 員	食 品 衛 生 監 視 員	と 畜 産 検 査 員	食 鳥 検 査 員	狂 犬 病 防 病 員	家 庭 用 品 衛 生 監 視 員	計
専 従 者	-	-	-	1	.	4	5	10
兼 務 者	54	36	82	37	33	13	15	270
計	54	36	82	38	33	17	20	280
主にその業務に従事している者（兼務者の再掲）	.	.	33	37	-	8	-	.

第35表 医療法第25条の規定に基づく立入検査

令和3年度

	立入検査 延件数	処 分 件 数								告発件数	新規開設に 伴う使用 許可件数	構造設備 の伴う使 用許可件 数
		第23条の2 によるもの	第24条によるもの		第24条の2によるもの	第28条 によるもの	第29条によるもの					
		増員又は 業務の停止 命令	改善命令	使用制限 又は禁止	措置命令	業務の 停止命令	管理 者更 変	許可の 消 取	閉鎖命令			
総 数	211	-	-	-	-	-	-	-	-	-	-	74
病 院	69	-	-	-	-	-	-	-	-	-	-	63
診療所 { 一般	101	-	-	-	-	-	-	-	-	-	-	11
	歯科	41	-	-	-	-	-	-	-	-	-	-
助産所	-	-	-	-	-	-	-	-	-	-	-	-

(注)この表は、医療法の規定により病院、診療所及び助産所に対して行った立入検査等の本年度中の状況である。

第36表 医療法人に対する指導・監督

令和3年度

	指 導 ・ 監 督 の 状 況							
	報告徴収	立入検査	改善命令	業務停止 (一部)	業務停止 (全部)	役員解任 勧告	設立認可取消	
							第65条に よるもの	第66条に よるもの
医療法人	-	-	-	-	-	-	-	-

(注)この表は、医療法の規定による医療法人に対する指導・監督の状況である。

第37表 准看護師の免許交付

令和3年度

男	女
4	106

(注)この表は、保健師助産師看護師法の規定により、知事が本年度中に新たに与えた免許の数である。

第38表 助産所

令和3年度末現在

助産所数	分娩を取り扱う助産所数 (再掲)
11	0

(注)この表は、医療法に規定する助産所の数である。

第39表 薬局及び登録販売者

令和3年度末現在

総数	開設者が自ら管理している薬局	開設者が自ら管理していない薬局	健康サポート薬局 (計の再掲)	無薬局町村	登録販売者数
592	27	565	28	2	2,419

(注)この表は、薬事法の規定により許可を受けている薬局の年度末現在数並びに薬局の開設されていない町村の年度末現在数である。

第40表 薬事監視

	届許 （年 度 出 現 設 施 数）	（立 入 年 度 査 査 度 施 行 中 設 施 数）	（違 反 年 度 見 施 中 設 施 数）	（特 定 販 売 未 現 施 設 数）	（ 年 度 中 ）										
					違 無 許 可 ・ 無 登 録 ・	反 無 承 認 品	発 不 良 品	見 不 正 表 示 品	件 広 虚 偽 告 ・ 誇 等 大	数 医 特 定 疾 病 の 広 告 用	（ 年 度 中 ）	未 承 認 医 薬 品 等 の 広 告	毒 劇 薬 の 譲 渡 等	貯 毒 蔵 劇 陳 薬 列 の	
総	数	6,529	806	125	72	-	-	-	7	6	-	-	1	5	
医 薬 品	薬 局	592	250	57	55	・	-	-	7	-	-	-	1	5	
	製 造 業	専 業	大臣許可分	・	-	-	・	-	-	・	-	-	-	-	-
			知事許可分	15	7	-	・	-	-	・	-	-	-	-	-
	製 販 売 業	製 造 業	第 1 種	32	7	-	・	-	-	・	-	-	-	-	-
			第 2 種	2	4	2	・	-	-	-	-	-	-	-	-
	店 舗 販 売 業	卸 売 販 売 業	薬 局	4	2	1	・	-	-	-	-	-	-	-	-
			薬 局	32	7	-	・	-	-	-	-	-	-	-	-
	卸 売 販 売 業	業 務 上 取 扱 施 設	卸 売 販 売 業	288	130	39	17	-	-	-	6	-	-	-	-
			卸 売 販 売 業	123	32	7	・	・	-	-	-	-	-	-	-
	卸 売 販 売 業	業 務 上 取 扱 施 設	薬 種 商 販 売 業	-	-	-	-	・	-	-	-	-	-	-	-
特 例 販 売 業			27	3	1	・	・	-	-	-	-	-	-	-	
卸 売 販 売 業	業 務 上 取 扱 施 設	配 置	98	6	3	・	・	-	-	-	-	-	・	・	
		従 事 者	196	1	1	・	-	-	-	-	-	-	-	・	・
卸 売 販 売 業	業 務 上 取 扱 施 設	業 務 上 取 扱 施 設	・	-	-	・	・	-	-	-	-	-	・	-	
		製 造 業	6	3	-	・	-	・	-	・	-	・	・	・	・
卸 売 販 売 業	業 務 上 取 扱 施 設	製 造 販 売 業	2	1	-	・	-	-	-	-	・	・	・	・	
		販 売 業	・	-	-	・	・	-	-	-	・	・	・	・	
卸 売 販 売 業	業 務 上 取 扱 施 設	業 務 上 取 扱 施 設	・	-	-	・	・	-	-	-	・	・	・	・	
		製 造 業	12	3	-	・	-	・	-	・	-	・	・	・	
卸 売 販 売 業	業 務 上 取 扱 施 設	製 造 販 売 業	3	-	-	・	-	-	-	-	・	・	・	・	
		販 売 業	・	-	-	・	・	-	-	-	・	・	・	・	
卸 売 販 売 業	業 務 上 取 扱 施 設	業 務 上 取 扱 施 設	・	-	-	・	・	-	-	-	・	・	・	・	
		製 造 業	44	10	-	・	-	・	-	・	-	・	・	・	
卸 売 販 売 業	業 務 上 取 扱 施 設	修 理 業	・	-	-	・	-	・	-	・	-	・	・	・	
		知 事 許 可 分	74	10	-	・	-	・	-	・	-	・	・	・	
卸 売 販 売 業	業 務 上 取 扱 施 設	第 1 種	1	-	-	・	-	-	-	-	・	・	・	・	
		第 2 種	4	1	1	・	-	-	-	-	・	・	・	・	
卸 売 販 売 業	業 務 上 取 扱 施 設	第 3 種	3	-	-	・	-	-	-	-	・	・	・	・	
		高 度 管 理 医 療 機 器 等 機 器	588	140	10	・	-	-	-	-	・	・	・	・	
卸 売 販 売 業	業 務 上 取 扱 施 設	高 度 管 理 医 療 機 器 等 機 器	3,907	139	3	・	-	-	-	-	・	・	・	・	
		一 般 医 療 機 器	・	-	-	・	・	-	-	-	・	・	・	・	
卸 売 販 売 業	業 務 上 取 扱 施 設	高 度 管 理 医 療 機 器 等 機 器	288	46	-	・	-	-	-	-	・	・	・	・	
		一 般 医 療 機 器	174	2	-	・	-	-	-	-	・	・	・	・	
卸 売 販 売 業	業 務 上 取 扱 施 設	高 度 管 理 医 療 機 器 等 機 器	・	-	-	・	・	-	-	-	・	・	・	・	
		一 般 医 療 機 器	・	-	-	・	・	-	-	-	・	・	・	・	
卸 売 販 売 業	業 務 上 取 扱 施 設	業 務 上 取 扱 施 設	・	-	-	・	・	-	-	-	・	・	・	・	
		製 造 業	-	-	-	・	-	・	-	・	-	・	・	・	
卸 売 販 売 業	業 務 上 取 扱 施 設	製 造 販 売 業	-	-	-	・	-	-	-	-	・	・	・	・	
		業 務 上 取 扱 施 設	・	-	-	・	・	-	-	-	・	・	・	・	
卸 売 販 売 業	業 務 上 取 扱 施 設	製 造 業	・	-	-	・	-	・	-	・	-	・	・	・	
		製 造 販 売 業	-	-	-	・	-	-	-	-	・	・	・	・	
卸 売 販 売 業	業 務 上 取 扱 施 設	販 売 業	14	2	-	・	-	-	-	-	・	・	・	・	
		業 務 上 取 扱 施 設	・	-	-	・	・	-	-	-	・	・	・	・	

(注)この表は、薬事法に基づく施設数並びに薬事監視員が行った立入検査、違反発見、処分及び告発等の状況である。

第41表 毒物劇物監視

令和3年度

	登録・届出・許可施設数 (年度末現在施設数)	立入検査施行施設数 (年度検査施行施設数)	違反発見施設数 (年度発見施設数)	違反発見件数(年度中)				毒物劇物又は含有物であつたもの 毒物劇物又は含有物の取去 疑る毒物劇物又は含有物の 毒物劇物含有物であつたもの	施設登録・無届・無許可 施設登録・無届・無許可 件数	処分件数(年度中)				その他	発件数	
				違反登録	取扱違反	表示違反	譲渡手続違反			その他	その他	その他	その他			その他
総数	792	190	39	4	1	29	12	-	-	-	-	-	-	-	2	-
製造業	16	1	-	-	-	-	-	-	-	-	-	-	-	-	-	-
輸入業	3	-	-	-	-	-	-	-	-	-	-	-	-	-	-	-
一般販売業	448	105	16	1	-	14	4	-	-	-	-	-	-	-	-	-
農薬用品目販売業	266	75	21	3	1	15	6	-	-	-	-	-	-	-	2	-
特定品目販売業	32	8	2	-	-	-	2	-	-	-	-	-	-	-	-	-
電気めつき事業	21	1	-	-	-	-	-	-	-	-	-	-	-	-	-	-
金属熱処理事業	-	-	-	-	-	-	-	-	-	-	-	-	-	-	-	-
毒物劇物運送事業	6	-	-	-	-	-	-	-	-	-	-	-	-	-	-	-
しろあり防除事業	-	-	-	-	-	-	-	-	-	-	-	-	-	-	-	-
法第22条第5項の者	-	-	-	-	-	-	-	-	-	-	-	-	-	-	-	-
特定毒物研究者	28	1	-	-	-	-	-	-	-	-	-	-	-	-	-	-

(注)この表は、毒物及び劇物取締法の規定に基づく登録又は届出施設及び許可を受けている特定毒物研究者の数並びに立入検査、違反発見、処分及び告発等の状況である。

第42表 不妊手術

令和3年度

		20～24歳	25～29歳	30～34歳	35～39歳	40～44歳	45～49歳	50歳以上	不詳	計
男	第1号該当	-	-	-	-	-	-	-	-	-
	第2号該当	-	-	-	-	-	-	-	-	-
女	第1号該当	-	3	10	7	1	-	-	-	21
	第2号該当	-	5	14	10	3	-	-	-	32
総数	第1号該当	-	3	10	7	1	-	-	-	21
	第2号該当	-	5	14	10	3	-	-	-	32

(注)この表は、母体保護法の規定により、不妊手術を受けた者を年齢階級・性及び該当条文別に把握するものである。

第43表 人工妊娠中絶

令和3年度

		13歳未満	13歳	14歳	15歳	16歳	17歳	18歳	19歳	20歳～24歳	25歳～29歳	30歳～34歳	35歳～39歳	40歳～44歳	45歳～49歳	50歳以上	不詳	計
満7週以前	第1号該当	-	-	-	1	1	4	4	14	65	72	81	121	64	6	-	-	433
	第2号該当	-	-	-	-	-	-	-	-	-	-	-	-	-	-	-	-	-
満8週～満11週	第1号該当	-	-	-	-	1	5	8	15	69	51	59	65	38	2	-	-	313
	第2号該当	-	-	-	-	-	-	-	-	-	-	-	-	-	-	-	-	-
満12週～満15週	第1号該当	-	-	-	-	1	-	2	1	4	1	1	1	-	-	-	-	11
	第2号該当	-	-	-	-	-	-	-	-	-	-	-	-	-	-	-	-	-
満16週～満19週	第1号該当	-	-	-	-	-	-	-	1	2	5	4	2	1	-	-	-	15
	第2号該当	-	-	-	-	-	-	-	-	-	-	-	-	-	-	-	-	-
満20・21週	第1号該当	-	-	-	1	-	-	-	-	-	1	2	2	3	-	-	-	9
	第2号該当	-	-	-	-	-	-	-	-	-	-	-	-	-	-	-	-	-
数週不詳	第1号該当	-	-	-	-	-	-	-	-	-	-	-	-	-	-	-	-	-
	第2号該当	-	-	-	-	-	-	-	-	-	-	-	-	-	-	-	-	-
総数	第1号該当	-	-	-	2	3	9	14	31	140	130	147	191	106	8	-	-	781
	第2号該当	-	-	-	-	-	-	-	-	-	-	-	-	-	-	-	-	-

(注)この表は、母体保護法の規定により、人工妊娠中絶手術を受けた者を年齢階級・妊娠週数及び該当条文別に把握するものである。

第44表 特定医療費(指定難病)受給者証所持者数 対象疾患別

令和3年度末現在

	0～9歳	10～19歳	20～29歳	30～39歳	40～49歳	50～59歳	60～69歳	70～74歳	75歳以上
総数	-	40	396	680	1,023	1,205	1,661	1,190	1,774
球脊髄性筋萎縮症	-	-	-	-	3	10	8	5	4
筋萎縮性側索硬化症	-	-	-	3	4	17	33	30	40
脊髄性筋萎縮症	-	-	-	-	-	-	3	1	2
原発性側索硬化症	-	-	-	-	-	-	-	-	1
進行性核上性麻痺	-	-	-	-	-	-	18	16	47
パーキンソン病	-	-	-	-	10	42	162	231	527
大脳皮質基底核変性症	-	-	-	-	-	2	8	6	15
ハンチントン病	-	-	-	1	5	3	5	1	1
神経有棘赤血球症	-	-	-	-	-	-	-	-	1
シャルコー・マリー・トゥース病	-	-	-	-	1	-	3	-	-
重症筋無力症	-	1	10	13	25	35	39	31	61
先天性筋無力症候群	-	-	-	-	-	-	-	-	-
多発性硬化症／視神経脊髄炎	-	1	7	25	42	53	31	8	7
慢性炎症性脱髄性多発神経炎／多巣性運動ニューロパチー	-	-	1	1	7	9	4	3	6
封入体筋炎	-	-	-	-	1	1	5	3	3
クロウ・深瀬症候群	-	-	-	-	-	-	1	-	-
多系統萎縮症	-	-	-	-	2	9	33	27	21
脊髄小脳変性症(多系統萎縮症を除く。)	-	1	3	21	28	38	57	46	44
ライソゾーム病	-	-	1	1	3	2	3	1	-
副腎白質ジストロフィー	-	-	1	-	-	-	-	-	-
ミトコンドリア病	-	-	1	2	3	3	1	1	1
もやもや病	-	2	8	25	25	46	26	14	9
ブリオン病	-	-	-	-	-	-	-	1	1
亜急性硬化性全脳炎	-	-	-	-	-	-	-	-	-
進行性多巣性白質脳症	-	-	-	-	-	-	-	-	-
HTLV-1関連脊髄症	-	-	-	-	-	1	-	-	-
特発性基底核石灰化症	-	-	-	-	-	-	-	1	-
全身性アミロイドーシス	-	-	-	-	-	4	3	10	11
ウルリッヒ病	-	-	-	-	-	-	-	-	-
遠位型ミオパチー	-	-	-	1	-	2	-	-	-
ベスレムミオパチー	-	-	-	-	-	-	-	-	-
自己食食空胞性ミオパチー	-	-	-	-	-	-	-	-	-
シュワルツ・ヤンベル症候群	-	-	-	-	-	-	-	-	-
神経線維腫症	-	2	8	9	4	5	6	3	2
天疱瘡	-	-	-	2	7	5	13	9	3
表皮水疱症	-	-	-	-	-	-	1	-	-
膿疱性乾癬(汎発型)	-	-	-	1	1	3	5	2	3
スティーヴンス・ジョンソン症候群	-	-	-	-	-	-	-	-	-
中毒性表皮壊死症	-	-	-	-	-	-	-	-	-
高安動脈炎	-	1	1	5	4	5	9	7	5
巨細胞性動脈炎	-	-	-	-	-	-	1	-	2
結節性多発動脈炎	-	-	-	-	1	3	5	2	4

(注)この表は、難病の患者に対する医療等に関する法律の規定による特定医療費(指定難病)受給者証を所持している者の数を把握するものである。

第44表 特定医療費(指定難病)受給者証所持者数 対象疾患別

令和3年度末現在

	0～9歳	10～19歳	20～29歳	30～39歳	40～49歳	50～59歳	60～69歳	70～74歳	75歳以上
顕微鏡的多発血管炎	-	-	-	2	6	5	16	17	50
多発血管炎性肉芽腫症	-	-	-	-	1	1	1	2	8
好酸球性多発血管炎性肉芽腫症	-	-	1	1	7	7	13	5	7
悪性関節リウマチ	-	-	-	-	1	5	9	6	6
パージャヤー病	-	-	1	1	4	3	7	10	7
原発性抗リン脂質抗体症候群	-	-	1	-	-	1	1	-	1
全身性エリテマトーデス	-	1	38	67	106	88	88	45	40
皮膚筋炎／多発性筋炎	-	-	-	5	15	28	44	29	41
全身性強皮症	-	-	3	4	10	28	37	35	43
混合性結合組織病	-	1	1	12	20	17	23	6	6
シェーグレン症候群	-	-	1	3	5	8	21	7	17
成人スチル病	-	-	1	3	7	1	10	4	7
再発性多発軟骨炎	-	-	-	-	-	3	2	-	1
ベーチェット病	-	-	6	10	26	25	29	19	15
特発性拡張型心筋症	-	-	2	14	24	37	102	54	46
肥大型心筋症	-	-	-	-	1	7	14	8	5
拘束型心筋症	-	-	-	-	-	-	-	-	-
再生不良性貧血	-	-	1	1	9	4	13	10	18
自己免疫性溶血性貧血	-	-	-	-	-	1	1	-	2
発作性夜間ヘモグロビン尿症	-	-	-	1	2	-	1	2	2
特発性血小板減少性紫斑病	-	-	3	5	10	10	22	7	38
血栓性血小板減少性紫斑病	-	-	-	-	-	-	1	-	-
原発性免疫不全症候群	-	-	4	3	5	1	-	-	1
IgA腎症	-	1	11	12	32	30	28	19	8
多発性嚢胞腎	-	-	2	14	28	23	29	6	6
黄色靱帯骨化症	-	-	-	-	3	5	10	11	14
後縦靱帯骨化症	-	-	-	2	12	20	47	27	53
広範脊柱管狭窄症	-	-	-	-	-	5	21	20	58
特発性大腿骨頭壊死症	-	1	5	15	23	35	29	9	9
下垂体性ADH分泌異常症	-	-	1	-	1	2	2	1	1
下垂体性TSH分泌亢進症	-	-	-	-	-	-	-	-	-
下垂体性PRL分泌亢進症	-	-	-	2	3	3	2	-	1
クッシング病	-	-	-	-	-	1	3	3	1
下垂体性ゴナドトロピン分泌亢進症	-	-	-	-	-	-	-	-	-
下垂体性成長ホルモン分泌亢進症	-	-	1	2	2	6	4	4	9
下垂体前葉機能低下症	-	5	10	19	14	24	27	12	17
家族性高コレステロール血症(ホモ接合体)	-	-	-	-	-	-	-	-	1
甲状腺ホルモン不応症	-	-	-	-	-	-	-	-	-
先天性副腎皮質酵素欠損症	-	-	2	-	-	-	-	-	-
先天性副腎低形成症	-	-	-	-	-	-	-	-	-
アジソン病	-	-	-	-	-	-	1	-	-
サルコイドーシス	-	-	1	2	17	15	38	18	26
特発性間質性肺炎	-	-	-	-	2	13	34	50	84
肺動脈性肺高血圧症	-	-	7	9	6	2	2	4	5

第44表 特定医療費(指定難病)受給者証所持者数 対象疾患別

令和3年度末現在

	0～9歳	10～19歳	20～29歳	30～39歳	40～49歳	50～59歳	60～69歳	70～74歳	75歳以上
肺静脈閉塞症／肺毛細血管腫症	-	-	-	-	-	-	-	-	-
慢性血栓塞栓性肺高血圧症	-	-	1	-	-	5	8	14	21
リンパ管筋腫症	-	-	-	2	1	-	2	-	-
網膜色素変性症	-	-	4	8	20	33	64	48	66
パッド・キアリ症候群	-	-	-	-	1	-	-	-	1
特発性門脈圧亢進症	-	-	-	-	2	1	1	-	-
原発性胆汁性胆管炎	-	-	-	1	14	36	64	55	50
原発性硬化性胆管炎	-	-	2	1	3	-	-	1	-
自己免疫性肝炎	-	-	-	2	3	4	6	4	4
クローン病	-	6	60	91	78	41	28	4	7
潰瘍性大腸炎	-	7	106	191	234	206	163	80	74
好酸球性消化管疾患	-	-	2	3	3	1	1	2	1
慢性特発性偽性腸閉塞症	-	-	-	-	-	1	-	-	-
巨大膀胱短小結腸腸管蠕動不全症	-	-	-	-	-	-	-	-	-
腸管神経節細胞僅少症	-	-	-	-	-	-	-	-	-
ルビンシュタイン・テイビ症候群	-	-	-	-	-	-	-	-	-
CFC 症候群	-	-	-	-	-	-	-	-	-
コステロ症候群	-	-	-	-	-	-	-	-	-
チャージ症候群	-	-	-	-	-	-	-	-	-
クリオピリン関連周期熱症候群	-	-	-	-	-	-	-	-	-
若年性特発性関節炎	-	1	8	5	-	-	-	-	-
TNF受容体関連周期性症候群	-	-	-	-	-	-	-	-	-
非典型溶血性尿毒症症候群	-	-	-	-	-	-	-	-	-
ブラウ症候群	-	-	-	-	-	-	-	-	-
先天性ミオパチー	-	-	-	1	-	-	1	-	1
マリネスコ・シェーグレン症候群	-	-	-	-	-	-	-	-	-
筋ジストロフィー	-	-	3	7	17	17	10	2	4
非ジストロフィー性ミオトニー症候群	-	-	-	-	-	-	-	-	-
遺伝性周期性四肢麻痺	-	-	1	-	-	-	-	-	-
アトピー性脊髄炎	-	-	-	-	-	-	-	-	-
脊髄空洞症	-	-	1	-	2	1	1	1	1
脊髄髄膜瘤	-	-	-	-	-	-	-	-	-
アイザックス症候群	-	-	-	-	-	1	-	-	-
遺伝性ジストニア	-	-	-	-	-	-	-	-	-
神経フェリチン症	-	-	-	-	-	-	-	-	-
脳表ヘモジデリン沈着症	-	-	-	-	-	1	-	1	-
禿頭と変形性脊椎症を伴う常染色体劣性白質脳症	-	-	-	-	-	-	-	-	-
皮質下梗塞と白質脳症を伴う常染色体優性脳動脈症	-	-	-	-	1	-	-	-	-
神経軸索スフェロイド形成を伴う遺伝性びまん性白質脳症	-	-	-	-	-	-	-	-	-
ペリー症候群	-	-	-	-	-	-	-	-	-
前頭側頭葉変性症	-	-	-	-	-	1	7	2	2
ピッカースタッフ脳幹脳炎	-	-	-	-	-	-	-	-	-
痙攣重積型(二相性)急性脳症	-	-	-	-	-	-	-	-	-

第44表 特定医療費(指定難病)受給者証所持者数 対象疾患別

令和3年度末現在

	0～9歳	10～19歳	20～29歳	30～39歳	40～49歳	50～59歳	60～69歳	70～74歳	75歳以上
先天性無痛無汗症	-	-	-	-	-	-	-	-	-
アレキサンダー病	-	-	-	1	-	-	-	-	-
先天性核上性球麻痺	-	-	-	-	-	-	-	-	-
メビウス症候群	-	-	-	-	-	-	-	-	-
中隔視神経形成異常症/ドモルシア症候群	-	-	-	-	-	-	-	-	-
アイカルディ症候群	-	-	-	-	-	-	-	-	-
片側巨脳症	-	-	-	-	-	-	-	-	-
限局性皮質異形成	-	1	-	-	-	-	-	-	-
神経細胞移動異常症	-	-	-	-	-	-	-	-	-
先天性大脳白質形成不全症	-	-	-	-	-	-	-	-	-
ドラベ症候群	-	-	1	-	-	-	-	-	-
海馬硬化を伴う内側側頭葉てんかん	-	-	-	-	-	-	-	-	-
ミオクロニー欠神てんかん	-	-	-	-	-	-	-	-	-
ミオクロニー脱力発作を伴うてんかん	-	-	-	-	-	-	-	-	-
レノックス・ガストー症候群	-	-	-	-	-	-	-	-	-
ウエスト症候群	-	-	-	-	-	-	-	-	-
大田原症候群	-	-	-	-	-	-	-	-	-
早期ミオクロニー脳症	-	-	-	-	-	-	-	-	-
遊走性焦点発作を伴う乳児てんかん	-	-	-	-	-	-	-	-	-
片側痙攣・片麻痺・てんかん症候群	-	-	-	-	-	-	-	-	-
環状20番染色体症候群	-	-	-	-	-	-	-	-	-
ラスムッセン脳炎	-	-	-	-	-	-	-	-	-
P C D H 19 関連症候群	-	1	-	-	-	-	-	-	-
難治頻回部分発作重積型急性脳炎	-	-	-	-	-	-	-	-	-
徐波睡眠期持続性棘徐波を示すてんかん性脳症	-	-	-	-	-	-	-	-	-
ランドウ・クレフナー症候群	-	-	-	-	-	-	-	-	-
レット症候群	-	-	1	-	-	-	-	-	-
スタージ・ウェーバー症候群	-	-	-	-	-	1	-	-	-
関節性硬化症	-	-	5	2	2	2	-	-	-
色素性乾皮症	-	-	2	-	-	-	-	-	-
先天性魚鱗癬	-	-	-	-	-	-	-	-	-
家族性良性慢性天疱瘡	-	-	-	-	-	-	-	-	-
類天疱瘡(後天性表皮水疱症を含む。)	-	-	-	1	-	6	8	8	10
特発性後天性全身性無汗症	-	1	1	2	2	-	-	-	-
眼皮膚白皮症	-	-	-	-	-	-	-	-	-
肥厚性皮膚骨膜症	-	-	-	-	-	-	-	-	-
弾性線維性仮性黄色腫	-	-	-	-	-	1	-	-	-
マルファン症候群	-	-	2	3	-	1	-	-	-
エーラス・ダンロス症候群	-	-	1	-	-	-	-	-	-
メンケス病	-	-	-	-	-	-	-	-	-
オキシピタル・ホーン症候群	-	-	-	-	-	-	-	-	-
ウィルソン病	-	-	-	3	1	1	-	-	-
低ホスファターゼ症	-	-	-	-	-	-	-	-	-
V A T E R 症候群	-	-	-	-	-	-	-	-	-

第44表 特定医療費(指定難病)受給者証所持者数 対象疾患別

令和3年度末現在

	0～9歳	10～19歳	20～29歳	30～39歳	40～49歳	50～59歳	60～69歳	70～74歳	75歳以上
那須・ハコラ病	-	-	-	-	-	-	-	-	-
ウィーバー症候群	-	-	-	-	-	-	-	-	-
コフィン・ローリー症候群	-	-	-	-	-	-	-	-	-
ジュベール症候群関連疾患	-	-	-	-	-	-	-	-	-
モワット・ウィルソン症候群	-	-	-	-	-	-	-	-	-
ウィリアムズ症候群	-	-	-	-	-	-	-	-	-
ATRX症候群	-	-	-	-	-	-	-	-	-
クルーゾン症候群	-	-	-	-	-	-	-	-	-
アペール症候群	-	-	-	-	-	-	-	-	-
ファイファー症候群	-	-	-	-	-	-	-	-	-
アントレー・ピクスラー症候群	-	-	-	-	-	-	-	-	-
コフィン・シリズ症候群	-	-	-	-	-	-	-	-	-
ロスモンド・トムソン症候群	-	-	-	-	-	-	-	-	-
歌舞伎症候群	-	-	-	-	-	-	-	-	-
多脾症候群	-	-	1	-	-	-	-	-	-
無脾症候群	-	1	-	1	-	-	-	-	-
鯉耳腎症候群	-	-	-	-	-	-	-	-	-
ウェルナー症候群	-	-	-	-	1	-	-	-	-
コケイン症候群	-	-	-	-	-	-	-	-	-
ブラダー・ウィリ症候群	-	-	1	1	-	-	-	-	-
ソトス症候群	-	1	-	-	-	-	-	-	-
スーナン症候群	-	-	-	-	-	-	-	-	-
ヤング・シンブソン症候群	-	-	-	-	-	-	-	-	-
1p36欠失症候群	-	-	-	-	-	-	-	-	-
4p欠失症候群	-	-	-	-	-	-	-	-	-
5p欠失症候群	-	-	-	-	-	-	-	-	-
第14番染色体父親性ダイソミー症候群	-	-	-	-	-	-	-	-	-
アンジェルマン症候群	-	-	1	-	-	-	-	-	-
スミス・マギニス症候群	-	-	-	-	-	-	-	-	-
22q11.2欠失症候群	-	-	-	-	-	-	-	-	-
エマヌエル症候群	-	-	-	-	-	-	-	-	-
脆弱X症候群関連疾患	-	-	-	-	-	-	-	-	-
脆弱X症候群	-	-	-	-	-	-	-	-	-
総動脈幹遺残症	-	-	-	-	-	-	-	-	-
修正大血管転位症	-	-	-	-	-	-	-	-	-
完全大血管転位症	-	-	-	-	-	-	-	-	-
単心室症	-	-	-	-	-	-	-	-	-
左心低形成症候群	-	-	1	-	-	-	-	-	-
三尖弁閉鎖症	-	-	2	-	-	-	-	-	-
心室中隔欠損を伴わない肺動脈閉鎖症	-	-	-	-	-	-	-	-	-
心室中隔欠損を伴う肺動脈閉鎖症	-	-	-	-	-	-	-	-	-
フロー四徴症	-	-	5	-	1	-	-	-	-
両大血管右室起始症	-	-	3	1	-	-	-	-	-
エブスタイン病	-	-	1	-	-	-	-	-	-

第44表 特定医療費(指定難病)受給者証所持者数 対象疾患別

令和3年度末現在

	0～9歳	10～19歳	20～29歳	30～39歳	40～49歳	50～59歳	60～69歳	70～74歳	75歳以上
ア ル ボ ー ト 症 候 群	-	-	2	-	1	-	-	-	-
ギ ャ ロ ウ ェ イ ・ モ ワ ト 症 候 群	-	-	-	-	-	-	-	-	-
急 速 進 行 性 糸 球 体 腎 炎	-	-	1	-	-	1	2	5	14
抗 糸 球 体 基 底 膜 腎 炎	-	-	-	-	-	1	1	-	5
一 次 性 ネ フ ロ ー ゼ 症 候 群	-	-	11	10	12	12	19	24	19
一 次 性 膜 性 増 殖 性 糸 球 体 腎 炎	-	-	-	-	-	-	4	1	-
紫 斑 病 性 腎 炎	-	-	-	1	-	-	2	-	1
先 天 性 腎 性 尿 崩 症	-	-	-	-	-	-	-	-	-
間 質 性 膀 胱 炎 (ハ ン ナ 型)	-	-	-	-	-	-	1	2	2
オ ス ラ ー 病	-	-	-	-	-	3	2	1	1
閉 塞 性 細 気 管 支 炎	-	-	-	-	-	-	-	-	-
肺 胞 蛋 白 症 (自 己 免 疫 性 又 は 先 天 性)	-	-	-	-	-	-	-	1	-
肺 胞 低 換 気 症 候 群	-	-	-	-	-	-	-	-	-
α 1 - ア ン チ ト リ プ シ ン 欠 乏 症	-	-	-	-	-	-	-	-	-
カ ー ニ ー 複 合	-	-	-	-	-	-	-	-	-
ウ オ ル フ ラ ム 症 候 群	-	-	-	-	-	1	-	-	-
ペ ル オ キ シ ソ ー ム 病 (副 腎 白 質 ジ ス ト ロ フ ィ ー を 除 く 。)	-	-	-	-	-	-	-	-	-
副 甲 状 腺 機 能 低 下 症	-	-	-	-	-	-	-	-	1
偽 性 副 甲 状 腺 機 能 低 下 症	-	-	-	-	-	-	-	-	-
副 腎 皮 質 刺 激 ホ ル モ ン 不 応 症	-	-	-	-	-	-	-	-	-
ビ タ ミ ン D 抵 抗 性 く る 病 / 骨 軟 化 症	-	-	1	2	-	-	1	-	-
ビ タ ミ ン D 依 存 性 く る 病 / 骨 軟 化 症	-	-	-	-	-	-	-	-	-
フ ェ ニ ル ケ ト ン 尿 症	-	-	3	1	1	-	-	-	-
高 チ ロ シ ン 血 症 1 型	-	-	-	-	-	-	-	-	-
高 チ ロ シ ン 血 症 2 型	-	-	-	-	-	-	-	-	-
高 チ ロ シ ン 血 症 3 型	-	-	-	-	-	-	-	-	-
メ ー プ ル シ ロ ッ プ 尿 症	-	-	-	-	-	-	-	-	-
プ ロ ピ オ ン 酸 血 症	-	-	1	-	-	-	-	-	-
メ チ ル マ ロ ン 酸 血 症	-	-	-	1	-	-	-	-	-
イ ソ 吉 草 酸 血 症	-	-	-	-	-	-	-	-	-
グ ル コ ー ス ト ラ ン ス ポ ー タ ー 1 欠 損 症	-	-	-	-	-	-	-	-	-
グ ル タ ル 酸 血 症 1 型	-	-	-	-	-	-	-	-	-
グ ル タ ル 酸 血 症 2 型	-	-	-	-	-	-	-	-	-
尿 素 サ イ ク ル 異 常 症	-	-	2	-	-	-	-	-	-
リ ジ ン 尿 性 蛋 白 不 耐 症	-	-	-	-	-	-	-	-	-
先 天 性 葉 酸 吸 収 不 全	-	-	-	-	-	-	-	-	-
ポ ル フ ィ リ ン 症	-	-	-	-	1	-	-	-	-
複 合 カ ル ボ キ シ ラ ー ゼ 欠 損 症	-	-	-	-	-	-	-	-	-
筋 型 糖 原 病	-	-	-	-	-	-	-	-	-
肝 型 糖 原 病	-	-	-	1	-	-	-	-	-
ガ ラ ク ト ー ス 1 - リ ン 酸 ウ リ ジ ル ト ラ ン ス フ ェ ー ゼ 欠 損 症	-	-	-	-	-	-	-	-	-
レ シ チ ン コ レ ス テ ロ ー ル ア シ ル ト ラ ン ス フ ェ ー ゼ 欠 損 症	-	-	-	-	-	-	-	-	-
シ ト ス テ ロ ー ル 血 症	-	-	-	-	-	-	-	-	-

第44表 特定医療費(指定難病)受給者証所持者数 対象疾患別

令和3年度末現在

	0～9歳	10～19歳	20～29歳	30～39歳	40～49歳	50～59歳	60～69歳	70～74歳	75歳以上
タンジール病	-	-	-	-	-	-	-	-	-
原発性高カイロミクロン血症	-	-	-	-	-	-	-	-	-
脳髄黄色腫症	-	-	-	1	-	-	1	-	-
無βリポタンパク血症	-	-	-	-	-	-	-	-	-
脂肪萎縮症	-	-	-	-	-	-	-	-	-
家族性地中海熱	-	1	1	-	1	-	-	-	-
高IgD症候群	-	-	-	-	-	-	-	-	-
中條・西村症候群	-	-	-	-	-	-	-	-	-
化膿性無菌性関節炎・壞疽性膿皮症・アクネ症候群	-	-	-	-	-	-	-	-	-
慢性再発性多発性骨髄炎	-	-	-	-	-	-	-	-	-
強直性脊椎炎	-	1	1	3	11	15	9	1	1
進行性骨化性線維異形成症	-	-	-	-	-	-	-	-	-
肋骨異常を伴う先天性側弯症	-	1	-	-	-	-	-	-	-
骨形成不全症	-	-	1	-	-	-	-	-	-
タナトフォリック骨異形成症	-	-	-	-	-	-	-	-	-
軟骨無形成症	-	-	2	-	1	-	-	-	-
リンパ管腫症 / ゴーハム病	-	-	-	-	-	-	-	-	-
巨大リンパ管奇形(頸部顔面病変)	-	-	-	-	-	-	-	-	-
巨大静脈奇形(頸部口腔咽頭びまん性病変)	-	-	-	-	-	-	-	-	-
巨大動静脈奇形(頸部顔面又は四肢病変)	-	-	-	-	-	-	-	-	-
クリッペル・トレノナー・ウェーバー症候群	-	-	-	-	-	-	-	-	-
先天性赤血球形成異常性貧血	-	-	-	-	-	-	-	-	-
後天性赤芽球癆	-	1	-	1	-	-	1	1	3
ダイヤモンド・ブラックファン貧血	-	-	-	-	-	-	-	-	-
ファンコニ貧血	-	-	-	-	-	-	-	-	-
遺伝性鉄芽球性貧血	-	-	-	-	-	-	-	-	-
エプスタイン症候群	-	-	-	-	-	-	-	-	-
自己免疫性後天性凝固因子欠乏症	-	-	-	-	-	-	-	1	-
クローンカイト・カナダ症候群	-	-	-	-	-	-	-	1	-
非特異性多発性小腸潰瘍症	-	-	-	-	-	-	-	-	-
ヒルシュスプルング病(全結腸型又は小腸型)	-	-	-	-	-	-	-	-	-
総排泄腔外反症	-	-	-	-	-	-	-	-	-
総排泄腔遺残	-	-	1	-	-	-	-	-	-
先天性横隔膜ヘルニア	-	-	1	-	-	-	-	-	-
乳幼児肝巨大血管腫	-	-	-	-	-	-	-	-	-
胆道閉鎖症	-	-	3	2	3	-	-	-	-
アラジール症候群	-	-	-	-	-	-	-	-	-
遺伝性腭炎	-	-	-	-	-	-	-	-	-
嚢胞性線維症	-	-	-	-	-	-	-	-	-
IgG4関連疾患	-	-	-	-	1	4	11	8	5
黄斑ジストロフィ	-	-	-	1	-	1	-	1	-
レーベル遺伝性視神経症	-	-	1	-	1	-	-	-	-
アッシュャー症候群	-	-	-	-	-	-	-	-	-

第44表 特定医療費(指定難病)受給者証所持者数 対象疾患別

令和3年度末現在

	0～9歳	10～19歳	20～29歳	30～39歳	40～49歳	50～59歳	60～69歳	70～74歳	75歳以上
若年発症型両側性感音難聴	-	-	-	-	-	-	-	-	-
遅発性内リンパ水腫	-	-	-	-	-	-	-	-	-
好酸球性副鼻腔炎	-	-	2	9	25	42	25	9	5
カナバシ病	-	-	-	-	-	-	-	-	-
進行性白質脳症	-	-	-	-	-	-	-	-	-
進行性ミオクロームステんかん	-	-	-	-	-	-	-	-	-
先天性異常症候群	-	-	-	-	-	-	-	-	-
先天性三尖弁狭窄症	-	-	-	-	-	-	-	-	-
先天性僧帽弁狭窄症	-	-	-	-	-	-	-	-	-
先天性肺静脈狭窄症	-	-	-	-	-	-	-	-	-
左肺動脈右肺動脈起始症	-	-	-	-	-	-	-	-	-
ネイルパテラ症候群(爪膝蓋骨症候群)/LMX1B関連症	-	-	-	-	-	-	-	-	-
腎	-	-	-	-	-	-	-	-	-
カルニチン回路異常症	-	-	-	-	-	-	-	-	-
三頭酵素欠損症	-	-	-	-	-	-	-	-	-
シトリン欠損症	-	-	-	-	-	-	1	2	-
セピアブテリン還元酵素(SR)欠損症	-	-	-	-	-	-	-	-	-
先天性グリコシルホスファチジルイノシトール(GPI)欠損症	-	-	-	-	-	-	-	-	-
非ケトーシス型高グリシン血症	-	-	-	-	-	-	-	-	-
β-ケトチオラーゼ欠損症	-	-	-	-	-	-	-	-	-
芳香族L-アミノ酸脱炭酸酵素欠損症	-	-	1	-	-	-	-	-	-
メチルグルタコン酸尿症	-	-	-	-	-	-	-	-	-
遺伝性自己炎症疾患	-	-	-	-	-	-	-	-	-
大理石骨病	-	-	-	-	-	-	-	-	-
特発性血栓症(遺伝性血栓性素因によるものに限る。)	-	-	-	-	-	-	-	-	-
前眼部形成異常	-	-	-	-	-	-	-	-	-
無虹彩症	-	-	-	-	-	-	-	-	-
先天性気管狭窄症/先天性声門下狭窄症	-	-	1	-	-	-	-	-	-
特発性多中心性キャスルマン病	-	-	-	1	1	2	2	1	-
膠様滴状角膜ジストロフィー	-	-	-	-	-	-	-	-	-
ハッチンソン・ギルフォード症候群	-	-	-	-	-	-	-	-	-
脳クレアチン欠乏症候群	-	-	-	-	-	-	-	-	-
ネフロン癆	-	-	-	-	-	-	-	-	-
家族性βリポタンパク血症1(ホモ接合体)	-	-	-	-	-	-	-	-	-
ホモシスチン尿症	-	-	-	-	-	-	-	-	-
進行性家族性肝内胆汁うっ滞症	-	-	-	-	-	-	-	-	-

第45表 特定疾患医療受給者証所持者数

令和3年度末現在

特 定 疾 患 名	令和3年度末現在								
	0～9歳	10～19歳	20～29歳	30～39歳	40～49歳	50～59歳	60～69歳	70～74歳	75歳以上
総 数	-	-	-	1	-	2	1	3	11
ス モ ン	-	-	-	-	-	-	-	3	11
難 治 性 の 肝 炎 の う ち の 劇 症 肝 炎	-	-	-	1	-	-	1	-	-
重 症 急 性 膵 炎	-	-	-	-	-	2	-	-	-
プリオン病(ヒト由来乾燥硬膜移植によるクロイツフェルト・ヤコブ病に限る。)	-	-	-	-	-	-	-	-	-

(注)この表は、本県の特定疾患医療受給者証を所持している者の数を把握するものである。

第46表 特定医療(医療給付)

令和3年度分

	支払決定 件数	支払決定		
		総額 (千円)	公費負担額 (千円)	自己 負担額 (千円)
入 院	6,505	4,734,756	303,574	35,249
入 院 外	46,019	3,503,185	364,065	137,125
調 剤	43,447	4,525,525	570,348	139,903
訪 問 看 護 (老 人 含 む)	5,259	667,988	102,884	7,453

(注)この表は、難病の患者に対する医療等に関する法律による特定医療(医療給付)について本年度中の支払決定件数、支払決定額を計上するものである。

第47表 特定医療(介護給付)

令和3年度分

支払決定 件数	支払決定		
	総額 (千円)	公費負担額 (千円)	自己負担額 (千円)
2,151	56,635	4,397	1,407

(注)この表は、難病の患者に対する医療等に関する法律による特定医療(介護給付)について本年度中の支払決定件数、支払決定額を計上するものである。

第48表 特定医療における所得区分の状況

令和3年度末現在

	支給認定件数					
	生活保護	低所得Ⅰ	低所得Ⅱ	一般所得Ⅰ	一般所得Ⅱ	上位所得
原則	116	796	1,572	2,260	1,118	186
軽症高額（（原則）の再掲）	6	73	112	250	160	27
高額かつ長期	-	71	131	961	496	79
人工呼吸器当装着者	1	64				

(注)この表は、難病の患者に対する医療等に関する法律により医療区分ごとの所得区分ごとに、本年度末現在の支給認定件数及び本年度中の支給認定申請状況を計上するものである。

第49表 狂犬病予防

令和3年度

登録申請数	登録頭数 (年度末現在)	予防注射済票交付数			徘徊犬の抑留及び 返還頭数		犬の死亡 届出数
		計	市町村の 注射実施	その他の 注射実施	抑留	返還	
3,003	38,725	34,178	5,173	29,005	92	68	3,033

(注)この表は、狂犬病予防法の規定による犬の登録、予防注射済票交付数、徘徊犬の措置状況及び犬の死亡届出の状況である。

第 2 章

医 療 統 計

第 1 節

医 療 施 設 調 査

利 用 上 の 注 意

- 1 令和3年は、全医療施設調査が実施されない（3年毎調査、直近の調査は令和2年実施）ため、医療法第7条、第8条及び第9条の規定により、開設許可を得たもの、開設届をしたもの、廃止届をしたものの数を前医療施設調査結果から加減した施設数である。
医療施設には、往診のみの診療所を含むが、助産所、介護老人保健施設、介護医療院及び保健所は除く。
- 2 本調査中の医師及び歯科医師の常勤欄は原則として、その施設の全診療時間を通じて勤務するものを計上し、非常勤（常勤換算）欄には、それ以外の者をその施設の常勤医師、歯科医師の通常の勤務時間に換算して計上している。

〔例〕

- (1) 通常の勤務時間が8時間の病院で毎日半日勤務の者が1人の場合

$$\frac{4 \text{ 時間}}{8 \text{ 時間}} = 0.5 \text{ 人}$$

- (2) 1週間の通常の勤務時間が44時間の病院で週2日（各日8時間）勤務の者が1人の場合

$$\frac{8 \text{ 時間} \times 2 \text{ 日}}{44 \text{ 時間}} = 0.36 \text{ 人} \approx 0.4 \text{ 人}$$

第1表 病院・一般診療所・歯科診療所数及び病床数 二次医療圏一市町村別

令和3年10月1日

	病 院		一 般 診 療 所					歯 科 診 療 所			
	病院数	病床数	総 数	有 床		総 数	有 床				
				診療所数	病 床 数		診療所数	病 床 数			
総 数	67	14,183	(4) 913	(1) 52	(16) 558	-	473	-	-		
村 山 地 域	33	7,610	(2) 493	-	26	-	292	-	262		
山 形 市	17	5,046	(1) 251	-	9	-	88	-	142		
寒 河 江 市	2	228	-	38	-	2	-	29	-		
上 山 市	3	597	-	24	-	4	-	50	-		
村 山 市	-	-	-	22	-	1	-	8	-		
天 童 市	4	560	(1) 54	-	2	-	21	-	28		
東 根 市	2	622	-	36	-	4	-	36	-		
尾 花 沢 市	1	152	-	12	-	1	-	19	-		
山 辺 町	-	-	-	10	-	-	-	-	6		
中 山 町	-	-	-	5	-	-	-	-	2		
河 北 町	2	312	-	21	-	1	-	6	-		
西 川 町	1	43	-	4	-	-	-	-	3		
朝 日 町	1	50	-	6	-	-	-	-	2		
大 江 町	-	-	-	4	-	1	-	16	-		
大 石 田 町	-	-	-	6	-	1	-	19	-		
最 上 地 域	5	1,019	(1) 50	-	1	-	19	-	27		
新 庄 市	3	904	(1) 27	-	1	-	19	-	19		
金 山 町	-	-	-	3	-	-	-	-	2		
最 上 町	1	60	-	3	-	-	-	-	2		
舟 形 町	-	-	-	4	-	-	-	-	1		
真 室 川 町	1	55	-	5	-	-	-	-	2		
大 蔵 村	-	-	-	3	-	-	-	-	-		
鮭 川 村	-	-	-	2	-	-	-	-	1		
戸 沢 村	-	-	-	3	-	-	-	-	-		
置 賜 地 域	15	2,459	-	145	-	7	-	59	-		
米 沢 市	6	1,141	-	60	-	5	-	40	-		
長 井 市	2	250	-	21	-	1	-	8	-		
南 陽 市	2	218	-	29	-	1	-	11	-		
高 畠 町	1	130	-	13	-	-	-	-	9		
川 西 町	2	605	-	7	-	-	-	-	4		
小 国 町	1	55	-	2	-	-	-	-	1		
白 鷹 町	1	60	-	8	-	-	-	-	3		
飯 豊 町	-	-	-	5	-	-	-	-	-		
庄 内 地 域	14	3,095	(1) 225	(1) 18	(16) 188	-	107	-	-		
鶴 岡 市	6	1,251	-	106	-	10	-	123	-		
酒 田 市	5	1,242	-	98	-	7	-	53	-		
三 川 町	1	194	-	4	-	-	-	-	3		
庄 内 町	1	324	-	10	-	-	-	-	6		
遊 佐 町	1	84	(1) 7	(1) 1	(16) 12	-	5	-	-		

(注) 休止及び1年以上休診中の施設は()外書きである。

第2表 病院数及び病床数 病院の種類・二次医療圏-市町村別

令和3年10月1日

	病 院		精 神 病 院		一 般 病 院						
	病院数	病床数	病院数	病床数	病院数	病床数	精 神 病 床	感 染 症 病 床	結 核 病 床	療 養 病 床	一 般 病 床
総 数	67	14,183	14	3,001	53	11,182	514	18	30	2,068	8,552
村 山 地 域	33	7,610	8	1,979	25	5,631	222	8	30	858	4,513
山 形 市	17	5,046	4	1,093	13	3,953	36	2	30	300	3,585
寒 河 江 市	2	228	1	130	1	98	-	-	-	42	56
上 山 市	3	597	1	354	2	243	-	-	-	90	153
村 山 市	-	-	-	-	-	-	-	-	-	-	-
天 童 市	4	560	1	226	3	334	60	-	-	78	196
東 根 市	2	622	-	-	2	622	-	-	-	322	300
尾 花 沢 市	1	152	-	-	1	152	126	-	-	26	-
山 辺 町	-	-	-	-	-	-	-	-	-	-	-
中 山 町	-	-	-	-	-	-	-	-	-	-	-
河 北 町	2	312	1	176	1	136	-	6	-	-	130
西 川 町	1	43	-	-	1	43	-	-	-	-	43
朝 日 町	1	50	-	-	1	50	-	-	-	-	50
大 江 町	-	-	-	-	-	-	-	-	-	-	-
大 石 田 町	-	-	-	-	-	-	-	-	-	-	-
最 上 地 域	5	1,019	1	180	4	839	-	2	-	92	745
新 庄 市	3	904	1	180	2	724	-	2	-	92	630
金 山 町	-	-	-	-	-	-	-	-	-	-	-
最 上 町	1	60	-	-	1	60	-	-	-	-	60
舟 形 町	-	-	-	-	-	-	-	-	-	-	-
真 室 川 町	1	55	-	-	1	55	-	-	-	-	55
大 蔵 村	-	-	-	-	-	-	-	-	-	-	-
鮭 川 村	-	-	-	-	-	-	-	-	-	-	-
戸 沢 村	-	-	-	-	-	-	-	-	-	-	-
置 賜 地 域	15	2,459	2	288	13	2,171	196	4	-	374	1,597
米 沢 市	6	1,141	1	120	5	1,021	-	-	-	174	847
長 井 市	2	250	-	-	2	250	150	-	-	50	50
南 陽 市	2	218	1	168	1	50	-	-	-	-	50
高 畠 町	1	130	-	-	1	130	-	-	-	41	89
川 西 町	2	605	-	-	2	605	46	4	-	109	446
小 国 町	1	55	-	-	1	55	-	-	-	-	55
白 鷹 町	1	60	-	-	1	60	-	-	-	-	60
飯 豊 町	-	-	-	-	-	-	-	-	-	-	-
庄 内 地 域	14	3,095	3	554	11	2,541	96	4	-	744	1,697
鶴 岡 市	6	1,251	1	214	5	1,037	-	-	-	276	761
酒 田 市	5	1,242	2	340	3	902	-	4	-	164	734
三 川 町	1	194	-	-	1	194	96	-	-	98	-
庄 内 町	1	324	-	-	1	324	-	-	-	122	202
遊 佐 町	1	84	-	-	1	84	-	-	-	84	-

第3表 病院数 病床規模・二次医療圏一市町村別

令和3年10月1日

	総数	20～ 29床	30～ 39床	40～ 49床	50～ 99床	100～ 149床	150～ 199床	200～ 299床	300～ 399床	400～ 499床	500床 以上
総数	67	1	1	3	11	13	11	9	10	3	5
村山地域	33	1	1	2	4	6	3	4	8	1	3
山形市	17	1	1	1	-	2	-	3	5	1	3
寒河江市	2	-	-	-	1	1	-	-	-	-	-
上山市	3	-	-	-	1	-	1	-	1	-	-
村山市	-	-	-	-	-	-	-	-	-	-	-
天童市	4	-	-	-	1	2	-	1	-	-	-
東根市	2	-	-	-	-	-	-	-	2	-	-
尾花沢市	1	-	-	-	-	-	1	-	-	-	-
山辺町	-	-	-	-	-	-	-	-	-	-	-
中山町	-	-	-	-	-	-	-	-	-	-	-
河北町	2	-	-	-	-	1	1	-	-	-	-
西川町	1	-	-	1	-	-	-	-	-	-	-
朝日町	1	-	-	-	1	-	-	-	-	-	-
大江町	-	-	-	-	-	-	-	-	-	-	-
大石田町	-	-	-	-	-	-	-	-	-	-	-
最上地域	5	-	-	-	2	-	1	1	-	1	-
新庄市	3	-	-	-	-	-	1	1	-	1	-
金山町	-	-	-	-	-	-	-	-	-	-	-
最上町	1	-	-	-	1	-	-	-	-	-	-
舟形町	-	-	-	-	-	-	-	-	-	-	-
真室川町	1	-	-	-	1	-	-	-	-	-	-
大蔵村	-	-	-	-	-	-	-	-	-	-	-
鮭川村	-	-	-	-	-	-	-	-	-	-	-
戸沢村	-	-	-	-	-	-	-	-	-	-	-
置賜地域	15	-	-	-	4	4	3	2	1	1	-
米沢市	6	-	-	-	-	2	2	1	1	-	-
長井市	2	-	-	-	1	-	-	1	-	-	-
南陽市	2	-	-	-	1	-	1	-	-	-	-
高畠町	1	-	-	-	-	1	-	-	-	-	-
川西町	2	-	-	-	-	1	-	-	-	1	-
小国町	1	-	-	-	1	-	-	-	-	-	-
白鷹町	1	-	-	-	1	-	-	-	-	-	-
飯豊町	-	-	-	-	-	-	-	-	-	-	-
庄内地域	14	-	-	1	1	3	4	2	1	-	2
鶴岡市	6	-	-	1	-	1	2	1	-	-	1
酒田市	5	-	-	-	-	2	1	1	-	-	1
三川町	1	-	-	-	-	-	1	-	-	-	-
庄内町	1	-	-	-	-	-	-	-	1	-	-
遊佐町	1	-	-	-	1	-	-	-	-	-	-

第4表 病院数 開設者・病院の種類・二次医療圏一市町村別

	総 数			国									公 的 医 療								
	総 数	精 神	一 般	総 数			独立行政法人 国立病院機構			国立大学法人			総 数			県			市 町 村		
				総 数	精 神	一 般	総 数	精 神	一 般	総 数	精 神	一 般	総 数	精 神	一 般	総 数	精 神	一 般	総 数	精 神	一 般
総 数	67	14	53	3	-	3	2	-	2	1	-	1	25	1	24	8	1	7	14	-	14
村 山 地 域	33	8	25	2	-	2	1	-	1	1	-	1	10	-	10	3	-	3	6	-	6
山 形 市	17	4	13	2	-	2	1	-	1	1	-	1	3	-	3	1	-	1	1	-	1
寒 河 江 市	2	1	1	-	-	-	-	-	-	-	-	-	1	-	1	-	-	-	1	-	1
上 山 市	3	1	2	-	-	-	-	-	-	-	-	-	1	-	1	1	-	1	-	-	-
村 山 市	-	-	-	-	-	-	-	-	-	-	-	-	-	-	-	-	-	-	-	-	-
天 童 市	4	1	3	-	-	-	-	-	-	-	-	-	1	-	1	-	-	-	1	-	1
東 根 市	2	-	2	-	-	-	-	-	-	-	-	-	1	-	1	-	-	-	1	-	1
尾 花 沢 市	1	-	1	-	-	-	-	-	-	-	-	-	-	-	-	-	-	-	-	-	-
山 辺 町	-	-	-	-	-	-	-	-	-	-	-	-	-	-	-	-	-	-	-	-	-
中 山 町	-	-	-	-	-	-	-	-	-	-	-	-	-	-	-	-	-	-	-	-	-
河 北 町	2	1	1	-	-	-	-	-	-	-	-	-	1	-	1	1	-	1	-	-	-
西 川 町	1	-	1	-	-	-	-	-	-	-	-	-	1	-	1	-	-	-	1	-	1
朝 日 町	1	-	1	-	-	-	-	-	-	-	-	-	1	-	1	-	-	-	1	-	1
大 江 町	-	-	-	-	-	-	-	-	-	-	-	-	-	-	-	-	-	-	-	-	-
大 石 田 町	-	-	-	-	-	-	-	-	-	-	-	-	-	-	-	-	-	-	-	-	-
最 上 地 域	5	1	4	-	-	-	-	-	-	-	-	-	3	-	3	1	-	1	2	-	2
新 庄 市	3	1	2	-	-	-	-	-	-	-	-	-	1	-	1	1	-	1	-	-	-
金 山 町	-	-	-	-	-	-	-	-	-	-	-	-	-	-	-	-	-	-	-	-	-
最 上 町	1	-	1	-	-	-	-	-	-	-	-	-	1	-	1	-	-	-	1	-	1
舟 形 町	-	-	-	-	-	-	-	-	-	-	-	-	-	-	-	-	-	-	-	-	-
真 室 川 町	1	-	1	-	-	-	-	-	-	-	-	-	1	-	1	-	-	-	1	-	1
大 蔵 村	-	-	-	-	-	-	-	-	-	-	-	-	-	-	-	-	-	-	-	-	-
鮭 川 村	-	-	-	-	-	-	-	-	-	-	-	-	-	-	-	-	-	-	-	-	-
戸 沢 村	-	-	-	-	-	-	-	-	-	-	-	-	-	-	-	-	-	-	-	-	-
置 賜 地 域	15	2	13	1	-	1	1	-	1	-	-	-	7	-	7	3	-	3	4	-	4
米 沢 市	6	1	5	1	-	1	1	-	1	-	-	-	1	-	1	-	-	-	1	-	1
長 井 市	2	-	2	-	-	-	-	-	-	-	-	-	1	-	1	1	-	1	-	-	-
南 陽 市	2	1	1	-	-	-	-	-	-	-	-	-	1	-	1	1	-	1	-	-	-
高 畠 町	1	-	1	-	-	-	-	-	-	-	-	-	1	-	1	-	-	-	1	-	1
川 西 町	2	-	2	-	-	-	-	-	-	-	-	-	1	-	1	1	-	1	-	-	-
小 国 町	1	-	1	-	-	-	-	-	-	-	-	-	1	-	1	-	-	-	1	-	1
白 鷹 町	1	-	1	-	-	-	-	-	-	-	-	-	1	-	1	-	-	-	1	-	1
飯 豊 町	-	-	-	-	-	-	-	-	-	-	-	-	-	-	-	-	-	-	-	-	-
庄 内 地 域	14	3	11	-	-	-	-	-	-	-	-	-	5	1	4	1	1	-	2	-	2
鶴 岡 市	6	1	5	-	-	-	-	-	-	-	-	-	3	1	2	1	1	-	2	-	2
酒 田 市	5	2	3	-	-	-	-	-	-	-	-	-	2	-	2	-	-	-	-	-	-
三 川 町	1	-	1	-	-	-	-	-	-	-	-	-	-	-	-	-	-	-	-	-	-
庄 内 町	1	-	1	-	-	-	-	-	-	-	-	-	-	-	-	-	-	-	-	-	-
遊 佐 町	1	-	1	-	-	-	-	-	-	-	-	-	-	-	-	-	-	-	-	-	-

機 関						法 人															総 数
地方独立行政法人			済 生 会			総 数			共 済 組 合			医 療 法 人			医 療 生 協			そ の 他			
総 数	精 神	一 般	総 数	精 神	一 般	総 数	精 神	一 般	総 数	精 神	一 般	総 数	精 神	一 般	総 数	精 神	一 般	総 数	精 神	一 般	
2	-	2	1	-	1	39	13	26	1	-	1	34	13	21	2	-	2	2	-	2	
-	-	-	1	-	1	21	8	13	1	-	1	20	8	12	-	-	-	-	-	-	村 山 地 域
-	-	-	1	-	1	12	4	8	1	-	1	11	4	7	-	-	-	-	-	-	山 形 市
-	-	-	-	-	-	1	1	-	-	-	-	1	1	-	-	-	-	-	-	-	寒 河 江 市
-	-	-	-	-	-	2	1	1	-	-	-	2	1	1	-	-	-	-	-	-	上 山 市
-	-	-	-	-	-	-	-	-	-	-	-	-	-	-	-	-	-	-	-	-	村 山 市
-	-	-	-	-	-	3	1	2	-	-	-	3	1	2	-	-	-	-	-	-	天 童 市
-	-	-	-	-	-	1	-	1	-	-	-	1	-	1	-	-	-	-	-	-	東 根 市
-	-	-	-	-	-	1	-	1	-	-	-	1	-	1	-	-	-	-	-	-	尾 花 沢 市
-	-	-	-	-	-	-	-	-	-	-	-	-	-	-	-	-	-	-	-	-	山 辺 町
-	-	-	-	-	-	-	-	-	-	-	-	-	-	-	-	-	-	-	-	-	中 山 町
-	-	-	-	-	-	1	1	-	-	-	-	1	1	-	-	-	-	-	-	-	河 北 町
-	-	-	-	-	-	-	-	-	-	-	-	-	-	-	-	-	-	-	-	-	西 川 町
-	-	-	-	-	-	-	-	-	-	-	-	-	-	-	-	-	-	-	-	-	朝 日 町
-	-	-	-	-	-	-	-	-	-	-	-	-	-	-	-	-	-	-	-	-	大 江 町
-	-	-	-	-	-	-	-	-	-	-	-	-	-	-	-	-	-	-	-	-	大 石 田 町
-	-	-	-	-	-	2	1	1	-	-	-	2	1	1	-	-	-	-	-	-	最 上 地 域
-	-	-	-	-	-	2	1	1	-	-	-	2	1	1	-	-	-	-	-	-	新 庄 市
-	-	-	-	-	-	-	-	-	-	-	-	-	-	-	-	-	-	-	-	-	金 山 町
-	-	-	-	-	-	-	-	-	-	-	-	-	-	-	-	-	-	-	-	-	最 上 町
-	-	-	-	-	-	-	-	-	-	-	-	-	-	-	-	-	-	-	-	-	舟 形 町
-	-	-	-	-	-	-	-	-	-	-	-	-	-	-	-	-	-	-	-	-	真 室 川 町
-	-	-	-	-	-	-	-	-	-	-	-	-	-	-	-	-	-	-	-	-	大 蔵 村
-	-	-	-	-	-	-	-	-	-	-	-	-	-	-	-	-	-	-	-	-	鮭 川 村
-	-	-	-	-	-	-	-	-	-	-	-	-	-	-	-	-	-	-	-	-	戸 沢 村
-	-	-	-	-	-	7	2	5	-	-	-	5	2	3	-	-	-	2	-	2	置 賜 地 域
-	-	-	-	-	-	4	1	3	-	-	-	2	1	1	-	-	-	2	-	2	米 沢 市
-	-	-	-	-	-	1	-	1	-	-	-	1	-	1	-	-	-	-	-	-	長 井 市
-	-	-	-	-	-	1	1	-	-	-	-	1	1	-	-	-	-	-	-	-	南 陽 市
-	-	-	-	-	-	-	-	-	-	-	-	-	-	-	-	-	-	-	-	-	高 畠 町
-	-	-	-	-	-	1	-	1	-	-	-	1	-	1	-	-	-	-	-	-	川 西 町
-	-	-	-	-	-	-	-	-	-	-	-	-	-	-	-	-	-	-	-	-	小 国 町
-	-	-	-	-	-	-	-	-	-	-	-	-	-	-	-	-	-	-	-	-	白 鷹 町
-	-	-	-	-	-	-	-	-	-	-	-	-	-	-	-	-	-	-	-	-	飯 豊 町
2	-	2	-	-	-	9	2	7	-	-	-	7	2	5	2	-	2	-	-	-	庄 内 地 域
-	-	-	-	-	-	3	-	3	-	-	-	1	-	1	2	-	2	-	-	-	鶴 岡 市
2	-	2	-	-	-	3	2	1	-	-	-	3	2	1	-	-	-	-	-	-	酒 田 市
-	-	-	-	-	-	1	-	1	-	-	-	1	-	1	-	-	-	-	-	-	三 川 町
-	-	-	-	-	-	1	-	1	-	-	-	1	-	1	-	-	-	-	-	-	庄 内 町
-	-	-	-	-	-	1	-	1	-	-	-	1	-	1	-	-	-	-	-	-	遊 佐 町

第5表 病院病床数 開設者・病床の種類・二次医療圏一市町村別

	総 数						総 数					
	総 数	精 神	感 染 症	結 核	療 養	一 般	総 数	精 神	感 染 症	結 核	療 養	一 般
総 数	14,183	3,515	18	30	2,068	8,552	1,165	36	-	30	-	1,099
村 山 地 域	7,610	2,201	8	30	858	4,513	945	36	-	30	-	879
山 形 市	5,046	1,129	2	30	300	3,585	945	36	-	30	-	879
寒 河 江 市	228	130	-	-	42	56	-	-	-	-	-	-
上 山 市	597	354	-	-	90	153	-	-	-	-	-	-
村 山 市	-	-	-	-	-	-	-	-	-	-	-	-
天 童 市	560	286	-	-	78	196	-	-	-	-	-	-
東 根 市	622	-	-	-	322	300	-	-	-	-	-	-
尾 花 沢 市	152	126	-	-	26	-	-	-	-	-	-	-
山 辺 町	-	-	-	-	-	-	-	-	-	-	-	-
中 山 町	-	-	-	-	-	-	-	-	-	-	-	-
河 北 町	312	176	6	-	-	130	-	-	-	-	-	-
西 川 町	43	-	-	-	-	43	-	-	-	-	-	-
朝 日 町	50	-	-	-	-	50	-	-	-	-	-	-
大 江 町	-	-	-	-	-	-	-	-	-	-	-	-
大 石 田 町	-	-	-	-	-	-	-	-	-	-	-	-
最 上 地 域	1,019	180	2	-	92	745	-	-	-	-	-	-
新 庄 市	904	180	2	-	92	630	-	-	-	-	-	-
金 山 町	-	-	-	-	-	-	-	-	-	-	-	-
最 上 町	60	-	-	-	-	60	-	-	-	-	-	-
舟 形 町	-	-	-	-	-	-	-	-	-	-	-	-
真 室 川 町	55	-	-	-	-	55	-	-	-	-	-	-
大 蔵 村	-	-	-	-	-	-	-	-	-	-	-	-
鮭 川 村	-	-	-	-	-	-	-	-	-	-	-	-
戸 沢 村	-	-	-	-	-	-	-	-	-	-	-	-
置 賜 地 域	2,459	484	4	-	374	1,597	220	-	-	-	-	220
米 沢 市	1,141	120	-	-	174	847	220	-	-	-	-	220
長 井 市	250	150	-	-	50	50	-	-	-	-	-	-
南 陽 市	218	168	-	-	-	50	-	-	-	-	-	-
高 畠 町	130	-	-	-	41	89	-	-	-	-	-	-
川 西 町	605	46	4	-	109	446	-	-	-	-	-	-
小 国 町	55	-	-	-	-	55	-	-	-	-	-	-
白 鷹 町	60	-	-	-	-	60	-	-	-	-	-	-
飯 豊 町	-	-	-	-	-	-	-	-	-	-	-	-
庄 内 地 域	3,095	650	4	-	744	1,697	-	-	-	-	-	-
鶴 岡 市	1,251	214	-	-	276	761	-	-	-	-	-	-
酒 田 市	1,242	340	4	-	164	734	-	-	-	-	-	-
三 川 町	194	96	-	-	98	-	-	-	-	-	-	-
庄 内 町	324	-	-	-	122	202	-	-	-	-	-	-
遊 佐 町	84	-	-	-	84	-	-	-	-	-	-	-

国												
独立行政法人国立病院機構						国立大学法人						
総 数	精 神	感 染 症	結 核	療 養	一 般	総 数	精 神	感 染 症	結 核	療 養	一 般	
528	-	-	30	-	498	637	36	-	-	-	601	総 数
308	-	-	30	-	278	637	36	-	-	-	601	村 山 地 域
308	-	-	30	-	278	637	36	-	-	-	601	山 形 市
-	-	-	-	-	-	-	-	-	-	-	-	寒 河 江 市
-	-	-	-	-	-	-	-	-	-	-	-	上 山 市
-	-	-	-	-	-	-	-	-	-	-	-	村 山 市
-	-	-	-	-	-	-	-	-	-	-	-	天 童 市
-	-	-	-	-	-	-	-	-	-	-	-	東 根 市
-	-	-	-	-	-	-	-	-	-	-	-	尾 花 沢 市
-	-	-	-	-	-	-	-	-	-	-	-	山 辺 町
-	-	-	-	-	-	-	-	-	-	-	-	中 山 町
-	-	-	-	-	-	-	-	-	-	-	-	河 北 町
-	-	-	-	-	-	-	-	-	-	-	-	西 川 町
-	-	-	-	-	-	-	-	-	-	-	-	朝 日 町
-	-	-	-	-	-	-	-	-	-	-	-	大 江 町
-	-	-	-	-	-	-	-	-	-	-	-	大 石 田 町
-	-	-	-	-	-	-	-	-	-	-	-	最 上 地 域
-	-	-	-	-	-	-	-	-	-	-	-	新 庄 市
-	-	-	-	-	-	-	-	-	-	-	-	金 山 町
-	-	-	-	-	-	-	-	-	-	-	-	最 上 町
-	-	-	-	-	-	-	-	-	-	-	-	舟 形 町
-	-	-	-	-	-	-	-	-	-	-	-	真 室 川 町
-	-	-	-	-	-	-	-	-	-	-	-	大 蔵 村
-	-	-	-	-	-	-	-	-	-	-	-	鮭 川 村
-	-	-	-	-	-	-	-	-	-	-	-	戸 沢 村
220	-	-	-	-	220	-	-	-	-	-	-	置 賜 地 域
220	-	-	-	-	220	-	-	-	-	-	-	米 沢 市
-	-	-	-	-	-	-	-	-	-	-	-	長 井 市
-	-	-	-	-	-	-	-	-	-	-	-	南 陽 市
-	-	-	-	-	-	-	-	-	-	-	-	高 畠 町
-	-	-	-	-	-	-	-	-	-	-	-	川 西 町
-	-	-	-	-	-	-	-	-	-	-	-	小 国 町
-	-	-	-	-	-	-	-	-	-	-	-	白 鷹 町
-	-	-	-	-	-	-	-	-	-	-	-	飯 豊 町
-	-	-	-	-	-	-	-	-	-	-	-	庄 内 地 域
-	-	-	-	-	-	-	-	-	-	-	-	鶴 岡 市
-	-	-	-	-	-	-	-	-	-	-	-	酒 田 市
-	-	-	-	-	-	-	-	-	-	-	-	三 川 町
-	-	-	-	-	-	-	-	-	-	-	-	庄 内 町
-	-	-	-	-	-	-	-	-	-	-	-	遊 佐 町

第5表 病院病床数 開設者・病床の種類・二次医療圏一市町村別

	公 的 医											
	総 数						県					
	総 数	精 神	感 染 症	結 核	療 養	一 般	総 数	精 神	感 染 症	結 核	療 養	一 般
総 数	5,712	260	18	-	347	5,087	2,069	260	14	-	-	1,795
村 山 地 域	2,381	-	8	-	72	2,301	805	-	8	-	-	797
山 形 市	1,610	-	2	-	-	1,608	609	-	2	-	-	607
寒 河 江 市	98	-	-	-	42	56	-	-	-	-	-	-
上 山 市	60	-	-	-	-	60	60	-	-	-	-	60
村 山 市	-	-	-	-	-	-	-	-	-	-	-	-
天 童 市	84	-	-	-	30	54	-	-	-	-	-	-
東 根 市	300	-	-	-	-	300	-	-	-	-	-	-
尾 花 沢 市	-	-	-	-	-	-	-	-	-	-	-	-
山 辺 町	-	-	-	-	-	-	-	-	-	-	-	-
中 山 町	-	-	-	-	-	-	-	-	-	-	-	-
河 北 町	136	-	6	-	-	130	136	-	6	-	-	130
西 川 町	43	-	-	-	-	43	-	-	-	-	-	-
朝 日 町	50	-	-	-	-	50	-	-	-	-	-	-
大 江 町	-	-	-	-	-	-	-	-	-	-	-	-
大 石 田 町	-	-	-	-	-	-	-	-	-	-	-	-
最 上 地 域	569	-	2	-	-	567	454	-	2	-	-	452
新 庄 市	454	-	2	-	-	452	454	-	2	-	-	452
金 山 町	-	-	-	-	-	-	-	-	-	-	-	-
最 上 町	60	-	-	-	-	60	-	-	-	-	-	-
舟 形 町	-	-	-	-	-	-	-	-	-	-	-	-
真 室 川 町	55	-	-	-	-	55	-	-	-	-	-	-
大 蔵 村	-	-	-	-	-	-	-	-	-	-	-	-
鮭 川 村	-	-	-	-	-	-	-	-	-	-	-	-
戸 沢 村	-	-	-	-	-	-	-	-	-	-	-	-
置 賜 地 域	1,163	46	4	-	41	1,072	596	46	4	-	-	546
米 沢 市	322	-	-	-	-	322	-	-	-	-	-	-
長 井 市	50	-	-	-	-	50	50	-	-	-	-	50
南 陽 市	50	-	-	-	-	50	50	-	-	-	-	50
高 畠 町	130	-	-	-	41	89	-	-	-	-	-	-
川 西 町	496	46	4	-	-	446	496	46	4	-	-	446
小 国 町	55	-	-	-	-	55	-	-	-	-	-	-
白 鷹 町	60	-	-	-	-	60	-	-	-	-	-	-
飯 豊 町	-	-	-	-	-	-	-	-	-	-	-	-
庄 内 地 域	1,599	214	4	-	234	1,147	214	214	-	-	-	-
鶴 岡 市	855	214	-	-	120	521	214	214	-	-	-	-
酒 田 市	744	-	4	-	114	626	-	-	-	-	-	-
三 川 町	-	-	-	-	-	-	-	-	-	-	-	-
庄 内 町	-	-	-	-	-	-	-	-	-	-	-	-
遊 佐 町	-	-	-	-	-	-	-	-	-	-	-	-

療 機 関												総 数
市 町 村						地 方 独 立 行 政 法 人						
総 数	精 神	感 染 症	結 核	療 養	一 般	総 数	精 神	感 染 症	結 核	療 養	一 般	
2,426	-	-	-	233	2,193	744	-	4	-	114	626	総 数
1,103	-	-	-	72	1,031	-	-	-	-	-	-	村 山 地 域
528	-	-	-	-	528	-	-	-	-	-	-	山 形 市
98	-	-	-	42	56	-	-	-	-	-	-	寒 河 江 市
-	-	-	-	-	-	-	-	-	-	-	-	上 山 市
-	-	-	-	-	-	-	-	-	-	-	-	村 山 市
84	-	-	-	30	54	-	-	-	-	-	-	天 童 市
300	-	-	-	-	300	-	-	-	-	-	-	東 根 市
-	-	-	-	-	-	-	-	-	-	-	-	尾 花 沢 市
-	-	-	-	-	-	-	-	-	-	-	-	山 辺 町
-	-	-	-	-	-	-	-	-	-	-	-	中 山 町
43	-	-	-	-	43	-	-	-	-	-	-	河 北 町
50	-	-	-	-	50	-	-	-	-	-	-	西 川 町
-	-	-	-	-	-	-	-	-	-	-	-	朝 日 町
-	-	-	-	-	-	-	-	-	-	-	-	大 江 町
-	-	-	-	-	-	-	-	-	-	-	-	大 石 田 町
115	-	-	-	-	115	-	-	-	-	-	-	最 上 地 域
-	-	-	-	-	-	-	-	-	-	-	-	新 庄 市
-	-	-	-	-	-	-	-	-	-	-	-	金 山 町
60	-	-	-	-	60	-	-	-	-	-	-	最 上 町
-	-	-	-	-	-	-	-	-	-	-	-	舟 形 町
55	-	-	-	-	55	-	-	-	-	-	-	真 室 川 町
-	-	-	-	-	-	-	-	-	-	-	-	大 蔵 村
-	-	-	-	-	-	-	-	-	-	-	-	鮭 川 村
-	-	-	-	-	-	-	-	-	-	-	-	戸 沢 村
567	-	-	-	41	526	-	-	-	-	-	-	置 賜 地 域
322	-	-	-	-	322	-	-	-	-	-	-	米 沢 市
-	-	-	-	-	-	-	-	-	-	-	-	長 井 市
-	-	-	-	-	-	-	-	-	-	-	-	南 陽 市
130	-	-	-	41	89	-	-	-	-	-	-	高 畠 町
-	-	-	-	-	-	-	-	-	-	-	-	川 西 町
55	-	-	-	-	55	-	-	-	-	-	-	小 国 町
60	-	-	-	-	60	-	-	-	-	-	-	白 鷹 町
-	-	-	-	-	-	-	-	-	-	-	-	飯 豊 町
641	-	-	-	120	521	744	-	4	-	114	626	庄 内 地 域
641	-	-	-	120	521	-	-	-	-	-	-	鶴 岡 市
-	-	-	-	-	-	744	-	4	-	114	626	酒 田 市
-	-	-	-	-	-	-	-	-	-	-	-	三 川 町
-	-	-	-	-	-	-	-	-	-	-	-	庄 内 町
-	-	-	-	-	-	-	-	-	-	-	-	遊 佐 町

第5表 病院病床数 開設者・病床の種類・二次医療圏一市町村別

	公 的 医 療 機 関						総 数					
	済 生 会											
	総 数	精 神	感 染 症	結 核	療 養	一 般	総 数	精 神	感 染 症	結 核	療 養	一 般
総 数	473	-	-	-	-	473	7,306	3,219	-	-	1,721	2,366
村 山 地 域	473	-	-	-	-	473	4,284	2,165	-	-	786	1,333
山 形 市	473	-	-	-	-	473	2,491	1,093	-	-	300	1,098
寒 河 江 市	-	-	-	-	-	-	130	130	-	-	-	-
上 山 市	-	-	-	-	-	-	537	354	-	-	90	93
村 山 市	-	-	-	-	-	-	-	-	-	-	-	-
天 童 市	-	-	-	-	-	-	476	286	-	-	48	142
東 根 市	-	-	-	-	-	-	322	-	-	-	322	-
尾 花 沢 市	-	-	-	-	-	-	152	126	-	-	26	-
山 辺 町	-	-	-	-	-	-	-	-	-	-	-	-
中 山 町	-	-	-	-	-	-	-	-	-	-	-	-
河 北 町	-	-	-	-	-	-	176	176	-	-	-	-
西 川 町	-	-	-	-	-	-	-	-	-	-	-	-
朝 日 町	-	-	-	-	-	-	-	-	-	-	-	-
大 江 町	-	-	-	-	-	-	-	-	-	-	-	-
大 石 田 町	-	-	-	-	-	-	-	-	-	-	-	-
最 上 地 域	-	-	-	-	-	-	450	180	-	-	92	178
新 庄 市	-	-	-	-	-	-	450	180	-	-	92	178
金 山 町	-	-	-	-	-	-	-	-	-	-	-	-
最 上 町	-	-	-	-	-	-	-	-	-	-	-	-
舟 形 町	-	-	-	-	-	-	-	-	-	-	-	-
真 室 川 町	-	-	-	-	-	-	-	-	-	-	-	-
大 蔵 村	-	-	-	-	-	-	-	-	-	-	-	-
鮭 川 村	-	-	-	-	-	-	-	-	-	-	-	-
戸 沢 村	-	-	-	-	-	-	-	-	-	-	-	-
置 賜 地 域	-	-	-	-	-	-	1,076	438	-	-	333	305
米 沢 市	-	-	-	-	-	-	599	120	-	-	174	305
長 井 市	-	-	-	-	-	-	200	150	-	-	50	-
南 陽 市	-	-	-	-	-	-	168	168	-	-	-	-
高 畠 町	-	-	-	-	-	-	-	-	-	-	-	-
川 西 町	-	-	-	-	-	-	109	-	-	-	109	-
小 国 町	-	-	-	-	-	-	-	-	-	-	-	-
白 鷹 町	-	-	-	-	-	-	-	-	-	-	-	-
飯 豊 町	-	-	-	-	-	-	-	-	-	-	-	-
庄 内 地 域	-	-	-	-	-	-	1,496	436	-	-	510	550
鶴 岡 市	-	-	-	-	-	-	396	-	-	-	156	240
酒 田 市	-	-	-	-	-	-	498	340	-	-	50	108
三 川 町	-	-	-	-	-	-	194	96	-	-	98	-
庄 内 町	-	-	-	-	-	-	324	-	-	-	122	202
遊 佐 町	-	-	-	-	-	-	84	-	-	-	84	-

令和3年10月1日

法 人						法 人						総 数
共 済 組 合						医 療 法 人						
総 数	精 神	感 染 症	結 核	療 養	一 般	総 数	精 神	感 染 症	結 核	療 養	一 般	
252	-	-	-	-	252	6,394	3,219	-	-	1,445	1,730	総 数
252	-	-	-	-	252	4,032	2,165	-	-	786	1,081	村 山 地 域
252	-	-	-	-	252	2,239	1,093	-	-	300	846	山 形 市
-	-	-	-	-	-	130	130	-	-	-	-	寒 河 江 市
-	-	-	-	-	-	537	354	-	-	90	93	上 山 市
-	-	-	-	-	-	-	-	-	-	-	-	村 山 市
-	-	-	-	-	-	476	286	-	-	48	142	天 童 市
-	-	-	-	-	-	322	-	-	-	322	-	東 根 市
-	-	-	-	-	-	152	126	-	-	26	-	尾 花 沢 市
-	-	-	-	-	-	-	-	-	-	-	-	山 辺 町
-	-	-	-	-	-	-	-	-	-	-	-	中 山 町
-	-	-	-	-	-	176	176	-	-	-	-	河 北 町
-	-	-	-	-	-	-	-	-	-	-	-	西 川 町
-	-	-	-	-	-	-	-	-	-	-	-	朝 日 町
-	-	-	-	-	-	-	-	-	-	-	-	大 江 町
-	-	-	-	-	-	-	-	-	-	-	-	大 石 田 町
-	-	-	-	-	-	450	180	-	-	92	178	最 上 地 域
-	-	-	-	-	-	450	180	-	-	92	178	新 庄 市
-	-	-	-	-	-	-	-	-	-	-	-	金 山 町
-	-	-	-	-	-	-	-	-	-	-	-	最 上 町
-	-	-	-	-	-	-	-	-	-	-	-	舟 形 町
-	-	-	-	-	-	-	-	-	-	-	-	真 室 川 町
-	-	-	-	-	-	-	-	-	-	-	-	大 蔵 村
-	-	-	-	-	-	-	-	-	-	-	-	鮭 川 村
-	-	-	-	-	-	-	-	-	-	-	-	戸 沢 村
-	-	-	-	-	-	771	438	-	-	213	120	置 賜 地 域
-	-	-	-	-	-	294	120	-	-	54	120	米 沢 市
-	-	-	-	-	-	200	150	-	-	50	-	長 井 市
-	-	-	-	-	-	168	168	-	-	-	-	南 陽 市
-	-	-	-	-	-	-	-	-	-	-	-	高 畠 町
-	-	-	-	-	-	109	-	-	-	109	-	川 西 町
-	-	-	-	-	-	-	-	-	-	-	-	小 国 町
-	-	-	-	-	-	-	-	-	-	-	-	白 鷹 町
-	-	-	-	-	-	-	-	-	-	-	-	飯 豊 町
-	-	-	-	-	-	1,141	436	-	-	354	351	庄 内 地 域
-	-	-	-	-	-	41	-	-	-	-	41	鶴 岡 市
-	-	-	-	-	-	498	340	-	-	50	108	酒 田 市
-	-	-	-	-	-	194	96	-	-	98	-	三 川 町
-	-	-	-	-	-	324	-	-	-	122	202	庄 内 町
-	-	-	-	-	-	84	-	-	-	84	-	遊 佐 町

第5表 病院病床数 開設者・病床の種類・二次医療圏一市町村別

	法 人											
	医 療 生 協						そ の 他 の 法 人					
	総 数	精 神	感 染 症	結 核	療 養	一 般	総 数	精 神	感 染 症	結 核	療 養	一 般
総 数	355	-	-	-	156	199	305	-	-	-	120	185
村 山 地 域	-	-	-	-	-	-	-	-	-	-	-	-
山 形 市	-	-	-	-	-	-	-	-	-	-	-	-
寒 河 江 市	-	-	-	-	-	-	-	-	-	-	-	-
上 山 市	-	-	-	-	-	-	-	-	-	-	-	-
村 山 市	-	-	-	-	-	-	-	-	-	-	-	-
天 童 市	-	-	-	-	-	-	-	-	-	-	-	-
東 根 市	-	-	-	-	-	-	-	-	-	-	-	-
尾 花 沢 市	-	-	-	-	-	-	-	-	-	-	-	-
山 辺 町	-	-	-	-	-	-	-	-	-	-	-	-
中 山 町	-	-	-	-	-	-	-	-	-	-	-	-
河 北 町	-	-	-	-	-	-	-	-	-	-	-	-
西 川 町	-	-	-	-	-	-	-	-	-	-	-	-
朝 日 町	-	-	-	-	-	-	-	-	-	-	-	-
大 江 町	-	-	-	-	-	-	-	-	-	-	-	-
大 石 田 町	-	-	-	-	-	-	-	-	-	-	-	-
最 上 地 域	-	-	-	-	-	-	-	-	-	-	-	-
新 庄 市	-	-	-	-	-	-	-	-	-	-	-	-
金 山 町	-	-	-	-	-	-	-	-	-	-	-	-
最 上 町	-	-	-	-	-	-	-	-	-	-	-	-
舟 形 町	-	-	-	-	-	-	-	-	-	-	-	-
真 室 川 町	-	-	-	-	-	-	-	-	-	-	-	-
大 蔵 村	-	-	-	-	-	-	-	-	-	-	-	-
鮭 川 村	-	-	-	-	-	-	-	-	-	-	-	-
戸 沢 村	-	-	-	-	-	-	-	-	-	-	-	-
置 賜 地 域	-	-	-	-	-	-	305	-	-	-	120	185
米 沢 市	-	-	-	-	-	-	305	-	-	-	120	185
長 井 市	-	-	-	-	-	-	-	-	-	-	-	-
南 陽 市	-	-	-	-	-	-	-	-	-	-	-	-
高 畠 町	-	-	-	-	-	-	-	-	-	-	-	-
川 西 町	-	-	-	-	-	-	-	-	-	-	-	-
小 国 町	-	-	-	-	-	-	-	-	-	-	-	-
白 鷹 町	-	-	-	-	-	-	-	-	-	-	-	-
飯 豊 町	-	-	-	-	-	-	-	-	-	-	-	-
庄 内 地 域	355	-	-	-	156	199	-	-	-	-	-	-
鶴 岡 市	355	-	-	-	156	199	-	-	-	-	-	-
酒 田 市	-	-	-	-	-	-	-	-	-	-	-	-
三 川 町	-	-	-	-	-	-	-	-	-	-	-	-
庄 内 町	-	-	-	-	-	-	-	-	-	-	-	-
遊 佐 町	-	-	-	-	-	-	-	-	-	-	-	-

第6表 一般診療所数及び一般診療所病床数 二次医療圏一市町村別

令和3年10月1日

	一般診療所		有床診療所				療養病床を有する診療所		無床診療所
	施設数	病床数	施設数	病床数	施設数	療養病床数	施設数		
総数	(4) 917	(16) 574	(1) 53	(16) 574	4	43	(3) 864		
村山地域	(2) 495	292	26	292	1	15	(2) 469		
山形市	(1) 252	88	9	88	1	15	(1) 243		
寒河江市	38	29	2	29	-	-	36		
上山市	24	50	4	50	-	-	20		
村山市	22	8	1	8	-	-	21		
天童市	(1) 55	21	2	21	-	-	(1) 53		
東根市	36	36	4	36	-	-	32		
尾花沢市	12	19	1	19	-	-	11		
山辺町	10	-	-	-	-	-	10		
中山町	5	-	-	-	-	-	5		
河北町	21	6	1	6	-	-	20		
西川町	4	-	-	-	-	-	4		
朝日町	6	-	-	-	-	-	6		
大江町	4	16	1	16	-	-	3		
大石田町	6	19	1	19	-	-	5		
最上地域	(1) 51	19	1	19	-	-	(1) 50		
新庄市	(1) 28	19	1	19	-	-	(1) 27		
金山町	3	-	-	-	-	-	3		
最上町	3	-	-	-	-	-	3		
舟形町	4	-	-	-	-	-	4		
真室川町	5	-	-	-	-	-	5		
大蔵村	3	-	-	-	-	-	3		
鮭川村	2	-	-	-	-	-	2		
戸沢村	3	-	-	-	-	-	3		
置賜地域	145	59	7	59	-	-	138		
米沢市	60	40	5	40	-	-	55		
長井市	21	8	1	8	-	-	20		
南陽市	29	11	1	11	-	-	28		
高畠町	13	-	-	-	-	-	13		
川西町	7	-	-	-	-	-	7		
小国町	2	-	-	-	-	-	2		
白鷹町	8	-	-	-	-	-	8		
飯豊町	5	-	-	-	-	-	5		
庄内地域	(1) 226	(16) 204	(1) 19	(16) 204	3	28	207		
鶴岡市	106	123	10	123	2	18	96		
酒田市	98	53	7	53	1	10	91		
三川町	4	-	-	-	-	-	4		
庄内町	10	-	-	-	-	-	10		
遊佐町	(1) 8	(16) 28	(1) 2	(16) 28	-	-	6		

(注) うち休止及び1年以上の休診中の施設は、()内記載。

第 2 節

病院の利用状況（病院報告）

利 用 上 の 注 意

- 1 この報告は、医療法施行規則第13条の規定により、病院の管理者が、その月間の状況をとりまとめ保健所、県を経て厚生労働省へ報告した資料によるものである。
- 2 本報告中の病床利用率、入院患者1日平均数、外来患者1日当たり平均数は、それぞれ次の式により算出した。

$$\text{病床利用率} = \frac{\text{月間在院患者数の1月～12月の合計}}{(\text{月間日数} \times \text{月末病床数}) \text{の1月～12月の合計}} \times 100$$

$$\text{1日平均在院患者数} = \frac{\text{年間在院患者延数}}{365 \text{ (年間日数)}}$$

$$\text{1日平均外来患者数} = \frac{\text{年間外来患者延数}}{365 \text{ (年間日数)}}$$

第1表 病院の利用状況 開設者・病床の種類別

令和3年

開設者 (年末現在)	病床 種類	在院患者数		新入院	(参考)	退院	(参考)	外来患者数		病床 利用率 (%)
		年間 延数	1日 平均数	患者数(注:1) (年間総数)	1日 平均数	患者数(注:1) (年間総数)	1日 平均数	年間 延数	1日 平均数	
総	数総数	3,889,196	10,655	140,653	385	140,651	385	4,055,817	11,112	75.1
	精神	1,100,441	3,015	4,404	12	4,499	12	85.9
	感染症	15,719	43	1,462	4	1,479	4	-	-	239.3
	結核	-	-	-	-	-	-	-
	療養	655,478	1,796	3,316	9	5,991	16	86.8
	一般	2,117,558	5,802	131,471	360	128,682	353	67.7
	(再掲) 介護療養	6,879	19	26	0	34	0	94.2
精神科病院総	数	933,883	2,559	3,645	10	3,620	10	390,275	1,069	85.4
県	精神	71,250	...	476	...	486	...	31,973
医療法人	精神	862,633	...	3,169	...	3,134	...	358,302
一般病院総	数	2,955,313	8,097	137,008	375	137,031	375	3,665,542	10,043	72.3
独立行政法人 国立病院機構	総数	169,752	...	427	...	402	...	17,916
国立大学法人	総数	167,141	...	12,533	...	12,526	...	300,129
県(注:2)	総数	424,567	...	32,749	...	32,742	...	852,754
市町村(注:2)	総数	602,629	...	38,160	...	38,150	...	937,376
地方独立 行政法人	総数	194,892	...	15,770	...	15,737	...	315,207
その他の一 公的医療機関	一般	114,864	...	7,984	...	8,010	...	180,283
その他の 社会保険団体	総数	64,766	...	5,906	...	5,894	...	81,003
公益法人	総数	-	-	-	-	-	-	-	-	-
医療法人	総数	1,035,899	...	17,511	...	17,611	...	802,300
学校法人並びに その他の法人	総数	180,803	...	5,968	...	5,959	...	178,574

(注:1)療養病床の新入院患者数には同一医療機関内の他の病床から移された患者数を、退院患者数には同一医療機関内の他の病床へ移された患者数を含まない。
2)開設者区分の県には、県及び市町村から成る一部事務組合を含む。また開設者区分の市町村には、市町村のみから成る一部事務組合を含む。

資料:厚生労働省「病院報告」

第 4 節

人 工 妊 娠 中 絕 調

第1表 人工妊娠中絶届出数 妊娠週数一市町村別(住所地)

令和3年度

	人工妊娠中絶件数				中絶実施率
	総数	妊娠満11週以内	妊娠満12週以上	週数不詳	15歳から49歳女性人口の千対
総数	771	741	30	-	4.3
山形市	181	172	9	-	3.7
寒河江市	29	29	-	-	4.2
上山市	21	21	-	-	4.9
村山市	18	18	-	-	5.6
天童市	60	58	2	-	5.3
東根市	48	48	-	-	5.3
尾花沢市	15	14	1	-	7.9
山辺町	9	9	-	-	3.9
中山町	6	6	-	-	3.7
河北町	7	7	-	-	2.7
西川町	3	3	-	-	5.1
朝日町	3	3	-	-	4.1
大江町	7	7	-	-	6.8
大石田町	3	3	-	-	3.3
新庄市	23	22	1	-	4.1
金山町	3	3	-	-	4.6
最上町	3	3	-	-	3.0
舟形町	3	3	-	-	5.2
真室川町	7	7	-	-	7.7
大蔵村	3	3	-	-	8.3
鮭川村	2	1	1	-	4.1
戸沢村	2	2	-	-	3.7
米沢市	48	47	1	-	3.5
長井市	16	14	2	-	3.9
南陽市	18	17	1	-	3.6
高島町	20	19	1	-	5.4
川西町	9	8	1	-	4.5
小国町	5	4	1	-	5.8
白鷹町	13	13	-	-	7.4
飯豊町	8	8	-	-	8.8
鶴岡市	87	84	3	-	4.6
酒田市	54	50	4	-	3.5
三川町	8	8	-	-	6.7
庄内町	16	14	2	-	5.5
遊佐町	4	4	-	-	2.5
県内不詳	9	9	-	-	...
県外に住所を有する者	3	2	1	-	...
不詳	2	1	1	-	...

(注)表頭総数には県外に住所を有する者及び不詳は含まれていない。
本表は人工妊娠中絶調(県衛生関係定期報告)によるものである。