

第 I 編

人 口 動 態 統 計

利 用 上 の 注 意

- 1 本書に収められた人口動態統計は、戸籍法及び死産の届出に関する規程により届出を受けた市町村長が人口動態調査令にもとづいて作成した人口動態調査票をもとにして、日本人の日本における事件で本県に住所を有する者についてとりまとめたものである。
- 2 地域の分類の基準は次のとおりである。
 - (1) 出生 出生当時の子の住所地
 - (2) 死亡 死亡当時の死亡者の住所地
 - (3) 死産 分娩当時の母親の住所地
 - (4) 婚姻 届出当時の夫の住所地
 - (5) 離婚 別居する前の住所地
- 3 この統計は、令和4年1月1日から令和4年12月31日までの期間に発生した事件にかかるもので、令和4年1月1日から令和5年1月14日までに届け出られたものである。
- 4 年齢は満年齢である。
- 5 本書に用いた令和4年の各比率の算定基礎となる人口は以下に拠った。

全国及び山形県総数(本書24ページ)

「令和4年国勢調査に関する不詳補完結果(参考表)」日本人人口(総務省統計局)

市部並びに郡部別、保健所別及び市町村別(本書5ページ)

「令和4年国勢調査に関する不詳補完結果(参考表)」日本人人口(総務省統計局)

表 章 記 号 の 規 約

計数のない場合	—
計数不明の場合	...
0.05 未満の場合	0.0
統計項目上あり得ない場合	・

用語の解説

1 用語の解説

出 産	出生と死産を合わせたものをいう。
出 産 順 位	同じ母親がこれまでに出産した児の総数（妊娠満 20 週以後の死産胎を含む）について、数えた順序をいう。
自 然 増 加	出生数から死亡数を減じたものをいう。
乳 児 死 亡	生後 1 年未満の死亡をいう。
新 生 児 死 亡	生後 4 週未満の死亡をいう。
早期新生児死亡	生後 1 週未満の死亡をいう。
妊 娠 期 間	出生、死産及び周産期死亡の妊娠期間は満週数による。（昭和 53 年までは、数えによる妊娠月数）
死 産	妊娠満 12 週（妊娠第 4 月）以後の死児の出産をいい、死児とは、出産後において心臓搏動、随意筋の運動及び呼吸のいずれをも認めないものをいう。
自 然 死 産 と 人 工 死 産	人工死産とは、胎児の母胎内生存が確実であるときに、人工的処置（胎児又は附属物に対する措置及び陣痛促進剤の使用）を加えたことにより死産に至った場合をいい、それ以外はすべて自然死産とする。なお、人工的処置を加えた場合でも、次のものは自然死産とする。 1) 胎児を出生させることを目的とした場合 2) 母胎内の胎児が生死不明か、又は死亡している場合
周 産 期 死 亡	妊娠満 22 週以後の死産と早期新生児死亡を合わせたものをいう。（なお、平成 6 年までは、妊娠満 28 週以後の死産と早期新生児死亡を合わせたもの）

死産統計を観察する場合、次の沿革を考慮する必要がある。

昭和 23 年以降：優生保護法の施行により、人工妊娠中絶のなかで、妊娠第 4 月以降のものも人工死産に含まれることになった。

昭和 24 年以降：優生保護法の改正により、人工妊娠中絶の理由に「経済的理由により母体の健康を著しく害するおそれがあるもの」も含まれることになった。

昭和 27 年以降：優生保護法の改正により、優生保護審査会の審査を廃止するなど、その手続きが簡素適正化され、優生保護法による指定医師は本人及び配偶者の同意を得て、要件に該当する者に対して、人工妊娠中絶を行うことができるようになった。

昭和 43 年以降：胎児を出生させる目的で人工的処置を加えたにもかかわらず死産になった

場合は、従来は人工死産であったが、自然死産として取り扱うこととなった。

昭和 51 年以降：優生保護法により人工妊娠中絶を実施することができる時期の基準は、従来、通常妊娠第 8 月未満とされてきたが、通常妊娠第 7 月未満となった。

昭和 54 年以降：“「胎児が、母体外において、生命を保続することのできない時期」の基準は、通常妊娠満 23 週以前であること。”と従来の「通常妊娠第 7 月未満」を「通常妊娠満 23 週以前」に表現を改めた。

平成 3 年以降：優生保護法により人工妊娠中絶を実施する時期の基準について、「通常妊娠満 23 週以前」を「通常妊娠満 22 週未満」に改めた。

平成 8 年 9 月：「優生保護法」が「母体保護法」に改められた。

2 比率の解説

(1) 総覧に用いた比率

$$\text{出生率} = \frac{\text{年間出生数}}{\text{10月1日現在人口}} \times 1,000$$

$$\text{死亡率} = \frac{\text{年間死亡数}}{\text{10月1日現在人口}} \times 1,000$$

$$\text{乳児死亡率} = \frac{\text{年間乳児死亡数}}{\text{年間出生数}} \times 1,000$$

$$\text{新生児死亡率} = \frac{\text{年間新生児死亡数}}{\text{年間出生数}} \times 1,000$$

$$\text{死産率} = \frac{\text{年間死産数}}{\text{年間出産数}} \times 1,000$$

$$\text{自然死産率} = \frac{\text{年間自然死産数}}{\text{年間出産数}} \times 1,000$$

$$\text{人工死産率} = \frac{\text{年間人工死産数}}{\text{年間出産数}} \times 1,000$$

$$\text{周産期死亡率} = \frac{\text{年間周産期死亡数}}{\text{年間出生数} + \text{年間妊娠満 22 週以後の死産数}} \times 1,000$$

但し平成 6 年までは次により算出

$$\text{周産期死亡率} = \frac{\text{年間周産期死亡数}}{\text{年間出生数}} \times 1,000$$

$$\text{妊娠満 22 週以後の死産率} = \frac{\text{年間妊娠満 22 週以後の死産数}}{\text{年間出生数} + \text{年間妊娠満 22 週以後の死産数}} \times 1,000$$

$$\left(\begin{array}{l} \text{但し平成 6 年までは次により算出} \\ \text{妊娠満 28 週以後の死産率} = \frac{\text{年間妊娠満 28 週以後の死産数}}{\text{年間出生数}} \times 1,000 \end{array} \right)$$

$$\text{早期新生児死亡率} = \frac{\text{年間早期新生児死亡数}}{\text{年間出生数}} \times 1,000$$

$$\text{婚姻率} = \frac{\text{年間婚姻届出件数}}{\text{10 月 1 日現在人口}} \times 1,000$$

$$\text{離婚率} = \frac{\text{年間離婚届出件数}}{\text{10 月 1 日現在人口}} \times 1,000$$

(2) その他の比率

$$\text{合計特殊出生率} = \sum_{k=15}^{49} (\text{k 歳の女性の出生数} / \text{k 歳の女性人口})$$

但し、山形県の合計特殊出生率は 5 歳階級で算出している。

一人の女性が仮にその年次の年齢別出生率で一生の間に生むとした時の平均子ども数を表す。

$$\text{死因別死亡率 (年間)} = \frac{\text{年間の死因別死亡数}}{\text{10 月 1 日現在人口}} \times 100,000$$

年齢調整死亡率 (直接法)

$$= \frac{\sum_{k=0}^{\infty} (\text{観察集団の k 歳死亡率} \times \text{基準人口集団の k 歳人口})}{\text{基準人口集団の総数}}$$

死亡率は年齢によって非常に異なるので、地域比較や年次推移の観察の場合には、人口の年齢構成の差異を取り除いて観察するために、年齢調整死亡率を使用することが有用である。

- ※ 2004・2006・2009～2017 年の都道府県からの報告漏れ(平成 31 年 3 月 29 日厚生労働省公表)に伴う修正は、付表に掲載している全国の年次推移の表にのみ反映している。本県分の平成 29 年以前の数値については、今後修正されることがあるため注意されたい。
- ※ 平成 31 年 4 月 1 日に山形市保健所が新設されたことに伴い、令和元年から保健所別集計の表に山形市保健所を追加している。山形市に係る平成 31 年 1 月 1 日～平成 31 年 3 月 31 日までの事件については村山保健所に、平成 31 年 4 月 1 日～令和元年 12 月 31 日の事件については山形市保健所に計上している。

山形県の人口及び面積(市町村別)

令和4年10月1日現在

	面積 Km ²	人 口			世 帯 数
		総 数	男	女	
総 数	※ 9,323.15	1,040,971	504,556	536,415	400,895
村 山 地 域	※ 2,619.40	521,815	252,677	269,138	202,686
山 形 市	※ 381.30	244,381	117,391	126,990	103,736
寒 河 江 市	139.03	39,489	19,187	20,302	13,925
上 山 市	※ 240.93	28,157	13,484	14,673	10,514
村 山 市	196.98	21,554	10,507	11,047	7,501
天 童 市	113.02	61,407	29,881	31,526	22,861
東 根 市	206.94	47,873	23,664	24,209	17,077
尾 花 沢 市	372.53	14,064	6,892	7,172	4,769
山 辺 町	61.45	13,381	6,455	6,926	4,551
中 山 町	31.15	10,431	5,083	5,348	3,542
河 北 町	52.45	16,969	8,246	8,723	5,945
西 川 町	393.19	4,641	2,220	2,421	1,646
朝 日 町	196.81	6,015	2,987	3,028	2,106
大 江 町	154.08	7,284	3,638	3,646	2,504
大 石 田 町	79.54	6,169	3,042	3,127	2,009
最 上 地 域	1,803.23	67,592	32,484	35,108	24,052
新 庄 市	222.85	33,081	15,810	17,271	12,707
金 山 町	161.67	4,806	2,347	2,459	1,543
最 上 町	330.37	7,593	3,686	3,907	2,548
舟 形 町	119.04	4,764	2,311	2,453	1,563
真 室 川 町	374.22	6,803	3,230	3,573	2,270
大 蔵 村	※ 211.63	2,870	1,427	1,443	928
鮭 川 村	122.14	3,749	1,808	1,941	1,189
戸 沢 村	※ 261.31	3,926	1,865	2,061	1,304
置 賜 地 域	※ 2,495.24	195,994	96,655	99,339	75,169
米 沢 市	548.51	79,601	39,704	39,897	33,677
長 井 市	214.67	25,765	12,623	13,142	9,540
南 陽 市	160.52	29,544	14,281	15,263	10,836
高 畠 町	180.26	21,720	10,616	11,104	7,395
川 西 町	166.60	13,854	6,772	7,082	4,453
小 国 町	※ 737.56	6,811	3,446	3,365	2,811
白 鷹 町	157.71	12,386	6,130	6,256	4,361
飯 豊 町	329.41	6,313	3,083	3,230	2,096
庄 内 地 域	※ 2,405.27	255,570	122,740	132,830	98,988
鶴 岡 市	※ 1,311.51	118,795	57,205	61,590	45,909
酒 田 市	602.98	97,525	46,752	50,773	39,674
三 川 町	33.22	7,452	3,627	3,825	2,367
庄 内 町	249.17	19,373	9,253	10,120	6,637
遊 佐 町	208.39	12,425	5,903	6,522	4,401

資料：面積 国土交通省国土地理院「令和4年全国都道府県市区町村別面積調」
人口・世帯 県統計企画課「令和4年山形県の人口と世帯数」

※ 境界の一部が未定のため、参考値を示している

山形県の年次別人口(性、年齢階級別)

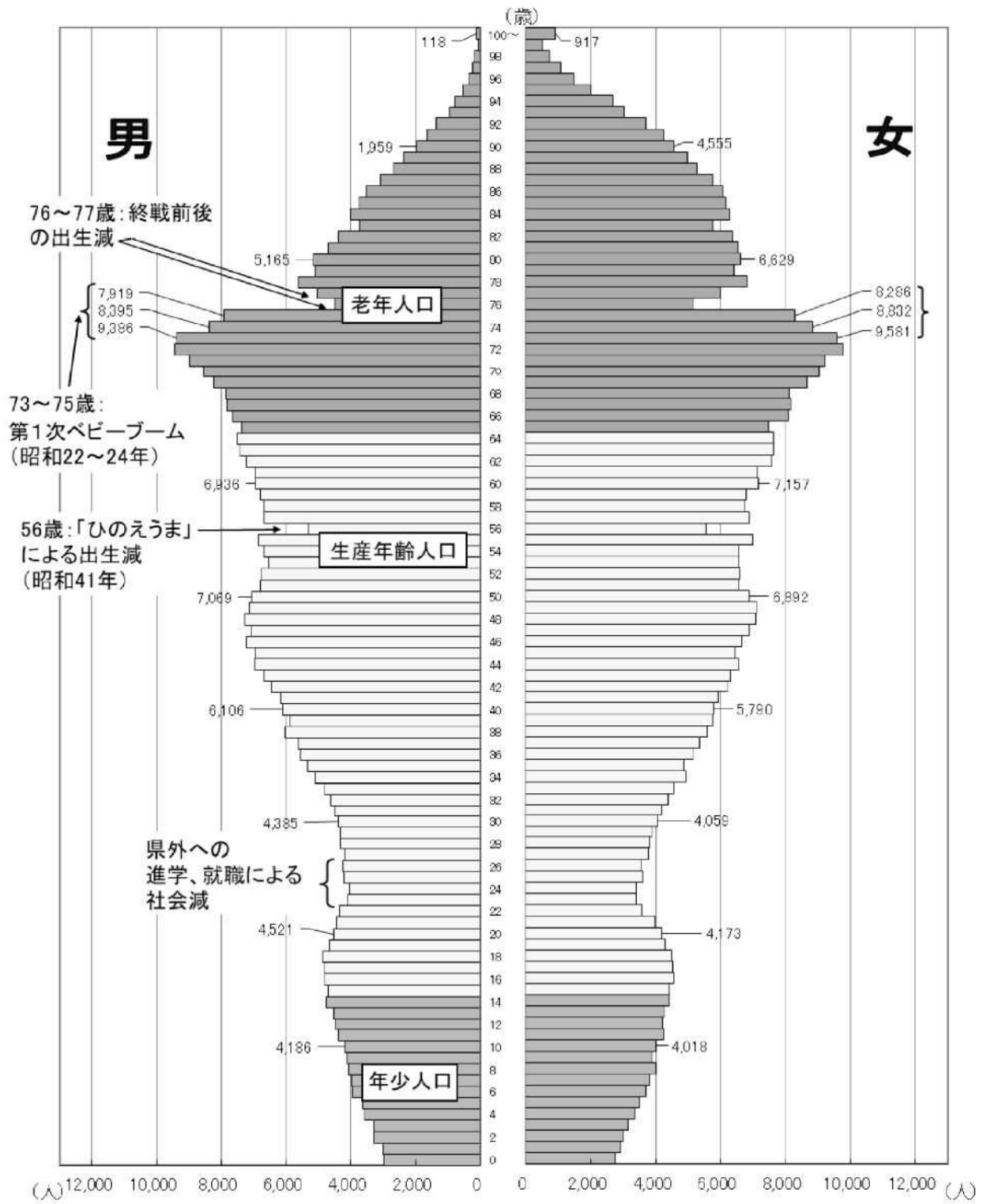
各年10月1日現在

	平成12年			平成17年			平成22年		
	総数	男	女	総数	男	女	総数	男	女
総数	1,244,147	601,372	642,775	1,216,181	585,023	631,158	1,168,924	560,643	608,281
0～4歳	55,564	28,472	27,092	50,562	25,744	24,818	44,727	22,992	21,735
5～9	60,881	30,952	29,929	55,438	28,432	27,006	50,064	25,490	24,574
10～14	69,737	35,576	34,161	60,653	30,903	29,750	54,968	28,196	26,772
15～19	70,929	36,434	34,495	63,299	32,284	31,015	54,898	27,867	27,031
20～24	65,859	34,279	31,580	58,510	30,038	28,472	48,242	24,314	23,928
25～29	71,998	36,671	35,327	67,347	34,697	32,650	57,149	29,089	28,060
30～34	67,204	33,766	33,438	72,051	36,297	35,754	66,445	34,173	32,272
35～39	72,495	36,256	36,239	66,771	33,366	33,405	70,649	35,653	34,996
40～44	81,315	40,978	40,337	71,912	35,790	36,122	65,714	32,755	32,959
45～49	93,686	47,923	45,763	80,208	40,148	40,060	70,659	35,053	35,606
50～54	95,248	49,534	45,714	92,142	46,723	45,419	78,802	39,193	39,609
55～59	74,945	36,981	37,964	93,296	48,067	45,229	90,309	45,433	44,876
60～64	78,421	36,843	41,578	73,494	35,812	37,682	91,243	46,540	44,703
65～69	83,600	38,154	45,446	75,514	34,971	40,543	70,716	33,920	36,796
70～74	80,080	34,771	45,309	78,130	34,621	43,509	70,956	31,895	39,061
75～79	58,377	22,539	35,838	71,343	29,315	42,028	70,441	29,754	40,687
80歳以上	63,533	21,068	42,465	84,926	27,458	57,468	109,609	36,230	73,379
不詳	275	175	100	585	357	228	3,333	2,096	1,237
0～14歳 割合(%)	186,182 16.6	95,000 17.6	91,182 15.6	166,653 13.7	85,079 14.5	81,574 12.9	149,759 12.8	76,678 13.7	73,081 12.0
15～64歳 割合(%)	772,100 62.1	389,665 64.8	382,435 59.5	739,030 60.8	373,222 63.8	365,808 58.0	694,110 59.4	350,070 62.4	344,040 56.6
65歳以上 割合(%)	285,590 23.0	116,532 19.4	169,058 26.3	309,913 25.5	126,365 21.6	183,548 29.1	321,722 27.5	131,799 23.5	189,923 31.2

	平成27年			令和2			令和4		
	総数	男	女	総数	男	女	令和4	男	女
総数	1,123,891	540,226	583,665	1,068,027	516,438	551,589	1,040,971	504,556	536,415
0～4歳	40,221	20,421	19,800	34,298	17,653	16,645	31,334	16,135	15,199
5～9	45,194	23,267	21,927	40,703	20,746	19,957	38,659	19,776	18,883
10～14	50,345	25,665	24,680	45,085	23,192	21,893	43,443	22,288	21,155
15～19	50,953	26,193	24,760	46,872	24,160	22,712	46,177	23,866	22,311
20～24	42,706	22,064	20,642	39,731	21,106	18,625	40,042	21,450	18,592
25～29	48,721	24,865	23,856	41,004	21,369	19,635	39,960	21,274	18,686
30～34	57,869	29,443	28,426	48,830	25,006	23,824	45,559	23,428	22,131
35～39	66,734	34,229	32,505	57,811	29,524	28,287	55,164	28,408	26,756
40～44	70,586	35,599	34,987	66,197	34,036	32,161	63,202	32,381	30,821
45～49	65,223	32,489	32,734	69,537	35,068	34,469	69,870	35,709	34,161
50～54	69,986	34,753	35,233	64,132	31,932	32,200	67,042	33,870	33,172
55～59	77,806	38,606	39,200	68,753	34,049	34,704	65,295	32,339	32,956
60～64	88,752	44,297	44,455	75,952	37,442	38,510	73,216	36,077	37,139
65～69	88,099	44,376	43,723	85,619	42,192	43,427	79,502	38,975	40,527
70～74	66,887	31,424	35,463	83,299	41,078	42,221	91,217	44,786	46,431
75～79	64,562	27,847	36,715	60,975	27,523	33,452	60,894	28,208	32,686
80歳以上	124,805	42,008	82,797	129,661	44,595	85,066	130,395	45,586	84,809
不詳	4,442	2,680	1,762	9,568	5,767	3,801	-	-	-
0～14歳 割合(%)	135,760 12.1	69,353 12.8	66,407 11.4	120,086 11.2	61,591 11.9	58,495 10.6	113,436 10.9	58,199 5.6	55,237 5.3
15～64歳 割合(%)	639,336 56.9	322,538 59.7	316,798 54.3	578,819 54.2	293,692 56.9	285,127 51.7	565,527 54.3	288,802 27.7	276,725 26.6
65歳以上 割合(%)	344,353 30.6	145,655 27.0	198,698 34.0	359,554 33.7	155,388 30.1	204,166 37.0	362,008 34.8	157,555 15.1	204,453 19.6

資料:平成12年、17年、22年、27年、令和2年は国勢調査、令和4年は県統計企画課調べによる。

図9 山形県の人口ピラミッド（令和4年10月1日現在）



資料：「山形県の人口と世帯数」県統計企画課

人口動態統計の概要

I 調査の概要

人口動態調査(指定統計第5号)は、出生・死亡・死産・婚姻・離婚という人口の動態を計量的に把握し、人口、保健衛生、社会保障など厚生行政施策の基礎資料とするための統計調査である。

人口動態調査票は、戸籍法及び死産の届出に関する規程により市町村長が受理した各種届出に基づいて作成され、保健所、都道府県を經由して厚生労働省に報告され、集計される。

II 調査結果の概要

表1 人口動態総覧、対前年比較

	実 数			率 (注)		全 国 率	山形県1日当たり
	令和4年	令和3年	増減	令和4年	令和3年	令和4年	発 生 件 数
出 生	5,674	5,898	△ 224	5.5	5.6	6.3	15.5
死 亡	16,883	15,753	1,130	16.3	15.0	12.9	46.3
うち乳児死亡	16	6	10	2.8	1.0	1.8	0.0
うち新生児死亡	9	3	6	1.6	0.5	0.8	0.0
自 然 増 減	△ 11,209	△ 9,855	△ 1,354	10.9	△ 9.4	6.5	▲ 30.7
死 産	114	98	16	19.7	16.3	19.3	0.3
うち自然死産	65	52	13	11.2	8.7	9.4	0.2
うち人工死産	49	46	3	8.5	7.7	9.9	0.1
周 産 期 死 亡	29	17	12	5.1	2.9	3.3	0.1
うち妊娠満22週以後の死産	21	15	6	3.7	2.5	2.7	0.1
うち早期新生児死亡	8	2	6	1.4	0.3	0.6	0.0
婚 姻	3,184	3,386	△ 202	3.1	3.2	4.1	8.7
離 婚	1,197	1,240	△ 43	1.16	1.18	1.47	3.3

注)出生・死亡・自然増減・婚姻・離婚率は人口千対。乳児・新生児・早期新生児死亡率は出生千対。
死産率は出産(=出生+死産)千対。周産期死亡率及び妊娠満22週以後の死産率は出産(=出生+妊娠22週以後の死産)千対。

1 出 生

(1)出生数及び出生率

令和4年の出生数は、県5,674人(前年比△224人)、全国770,759人(前年△40,863人)となり、県、全国ともに減少した。

出生率(人口千対)は、県5.5(前年比△0.1)、全国6.3(前年比△0.3)であった。
県の全国順位は第41位(前年第43位)であった。

(2)出生の動向

県の出生率は、戦後の第一次ベビーブーム期(昭和22年~25年)以降、低下傾向が続いたものの、昭和46年から昭和49年にかけて、第一次ベビーブーム期に生まれた世代が子どもを産み始めたことにより上昇し、第二次ベビーブームを形成した。昭和50年以降は再び低下傾向となっており、令和4年も前年に引き続き減少。

図1-1 出生数の年次推移(山形県)

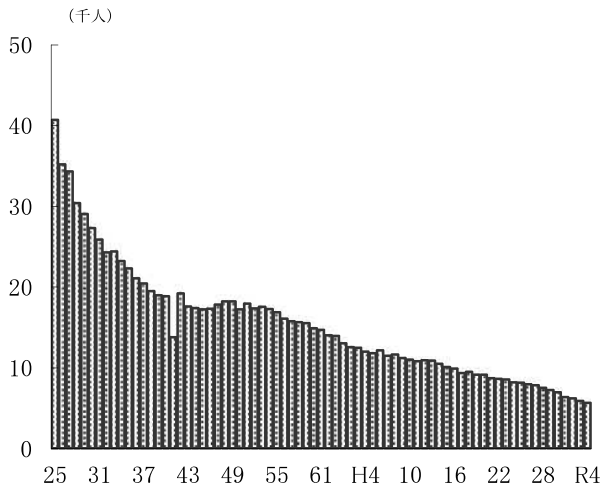
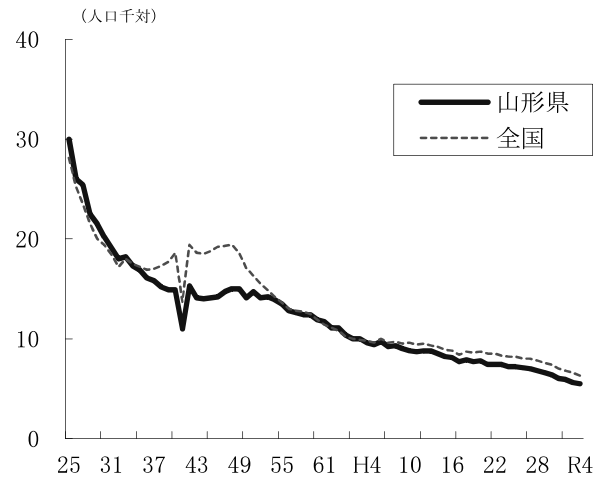


図1-2 出生率の年次推移(山形県・全国)

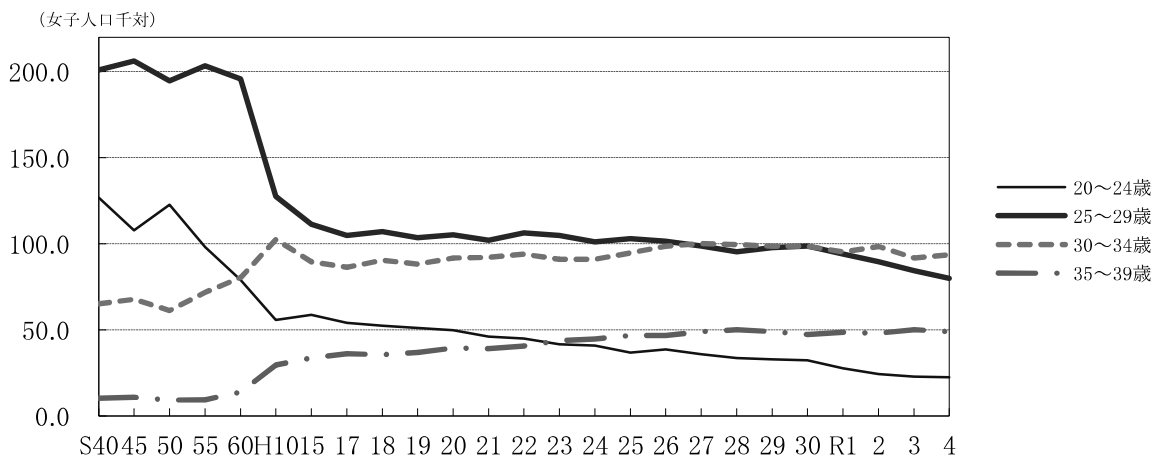


(3) 母の年齢(5歳階級)別にみた出生率(女子人口千対)

母の年齢階級(5歳階級)別に県の出生率(各階級別女性人口千対)をみると、昭和50年代から20~24歳及び25~29歳の出生率が低下し始め、代わって30~34歳及び35~39歳の出生率が上昇しており、晩産化の傾向がうかがわれる。

令和4年は、20~24歳、25~29歳及び35~39歳で出生率が前年を下回った一方、30~34歳では前年を上回った。

図2 母の年齢(5歳階級)別にみた出生率(女子人口千対)の年次推移 (山形県)



(4) 合計特殊出生率

合計特殊出生率は、県1.32(前年同率)、全国1.26(前年比△0.04)であった。県の全国順位は第29位(前年33位)であった。

表2 合計特殊出生率の年次推移(山形県・全国)

	昭和45年	50年	55年	60年	平成2年	7年	12年	17年	22年	27年	28年	29年	30年	令和元年	2年	3年	4年
山形県	1.98	1.96	1.93	1.87	1.75	1.69	1.62	1.45	1.48	1.48	1.47	1.45	1.48	1.40	1.37	1.32	1.32
全国	2.13	1.91	1.75	1.76	1.54	1.42	1.36	1.26	1.39	1.45	1.44	1.43	1.42	1.36	1.33	1.30	1.26

(注)率算出のための分母に用いた人口:国勢調査年次は国勢調査確定数の日本人口、他の年次は、全国は10月1日現在推計人口(各歳別)の日本人口(総務省統計局)、都道府県は平成26年までは10月1日現在推計人口(5歳階級別)の総人口(外国人含む。総務省統計局)、平成28~令和元年は10月1日現在推計人口(5歳階級別)の日本人口(総務省統計局)を使用している。

2 死 亡

(1) 死亡数及び死亡率

死亡数は、県16,883人（前年比1,130人）、全国1,569,050（前年比129,194人）となり、県、全国ともに増加した。

死亡率（人口千対）は、県16.3（前年比1.3）、全国12.9（前年比1.2）であった。県の全国順位は第5位（前年同順位）であった。

(2) 死亡の動向

死亡率は、県、全国ともに昭和50年代初めまでは低下傾向が続いていたが、その後ほぼ横ばいで推移し、昭和63年以降は上昇傾向にある。

図3-1 死亡数の年次推移(山形県)

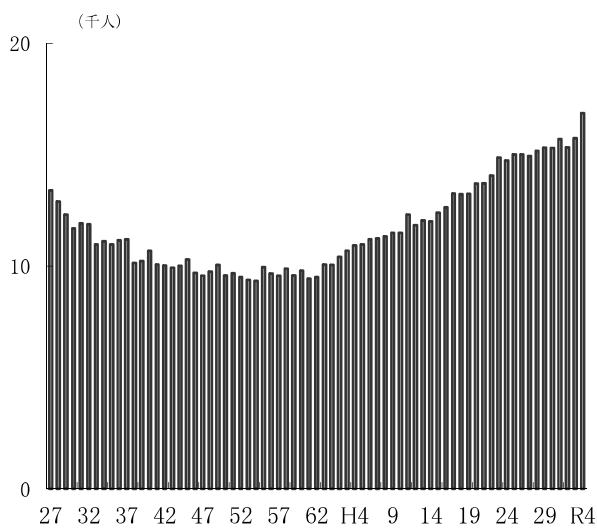
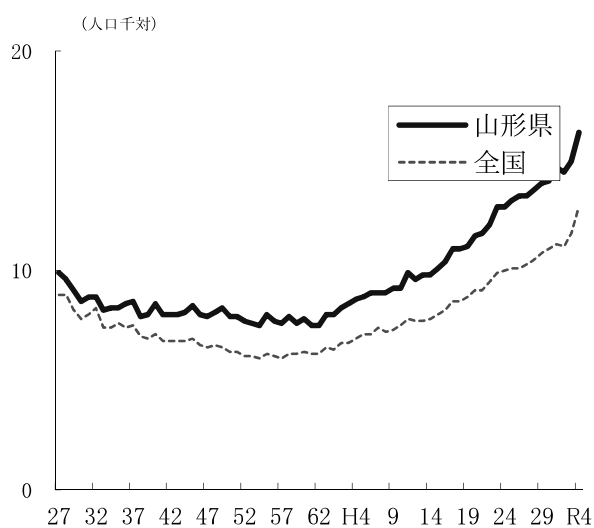


図3-2 死亡率の年次推移(山形県・全国)



(3) 年齢調整死亡率

人口の年齢構成の差による影響を取り除いた死亡状況を表す年齢調整死亡率（人口千対）は、県は男14.4、女7.9、全国は男14.4、女7.9となった。

表3 年齢調整死亡率(人口千対)の年次推移

		昭和 60年	平成 2年	7年	12年	17年	22年	27年	28年	29年	30年	令和 元年	2年	3年	4年
山形県	男	8.2	7.4	6.9	6.2	6.0	5.3	5.0	4.9	4.7	4.7	4.7	13.4	13.5	14.4
	女	4.9	4.2	3.6	3.2	3.0	2.7	2.5	2.5	2.5	2.5	2.4	7.5	7.5	7.9
全 国	男	8.1	7.5	7.2	6.3	5.9	5.4	4.9	4.8	4.7	4.6	4.6	13.3	13.6	14.4
	女	4.8	4.2	3.8	3.2	3.0	2.7	2.6	2.5	2.5	2.5	2.4	7.2	7.4	7.9

注) 山形県の年齢調整死亡率は、県健康福祉企画課調べ。

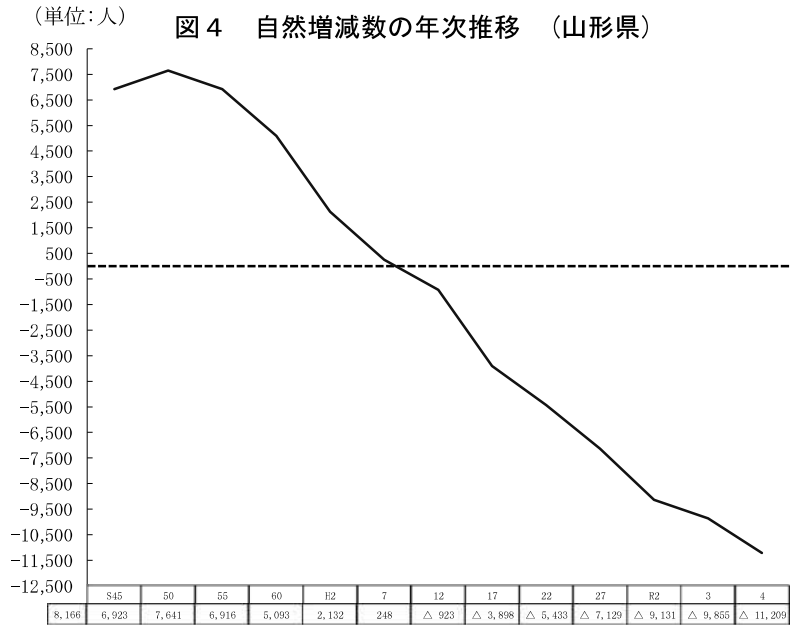
年齢調整死亡率の基準人口は、令和元年度まで昭和60年モデル人口であったが、令和2年度より平成27年モデル人口(24ページ参照)を使用。

国勢調査年次は国勢調査確定数(年齢・国籍不詳を按分した人口)の日本人人口、他の年次は県統計企画課「山形県の人口と世帯

3 自然増減数

出生と死亡の差である自然増減数は、県△11,209人（前年比△1,354人）、全国△798,291（前年比△170,057人）となり、県と全国共にマイナスとなった。

自然増減率（人口千対）は、県△10.9（前年比△1.5）、全国△6.5（前年比△1.4）であった。



4 死 因

(1) 死因別死亡数・死因順位

県における死因の上位3位は、昭和32年以降、三大生活習慣病（悪性新生物、心疾患、脳血管疾患）が占めていたが、平成30年から老衰が3位となった。

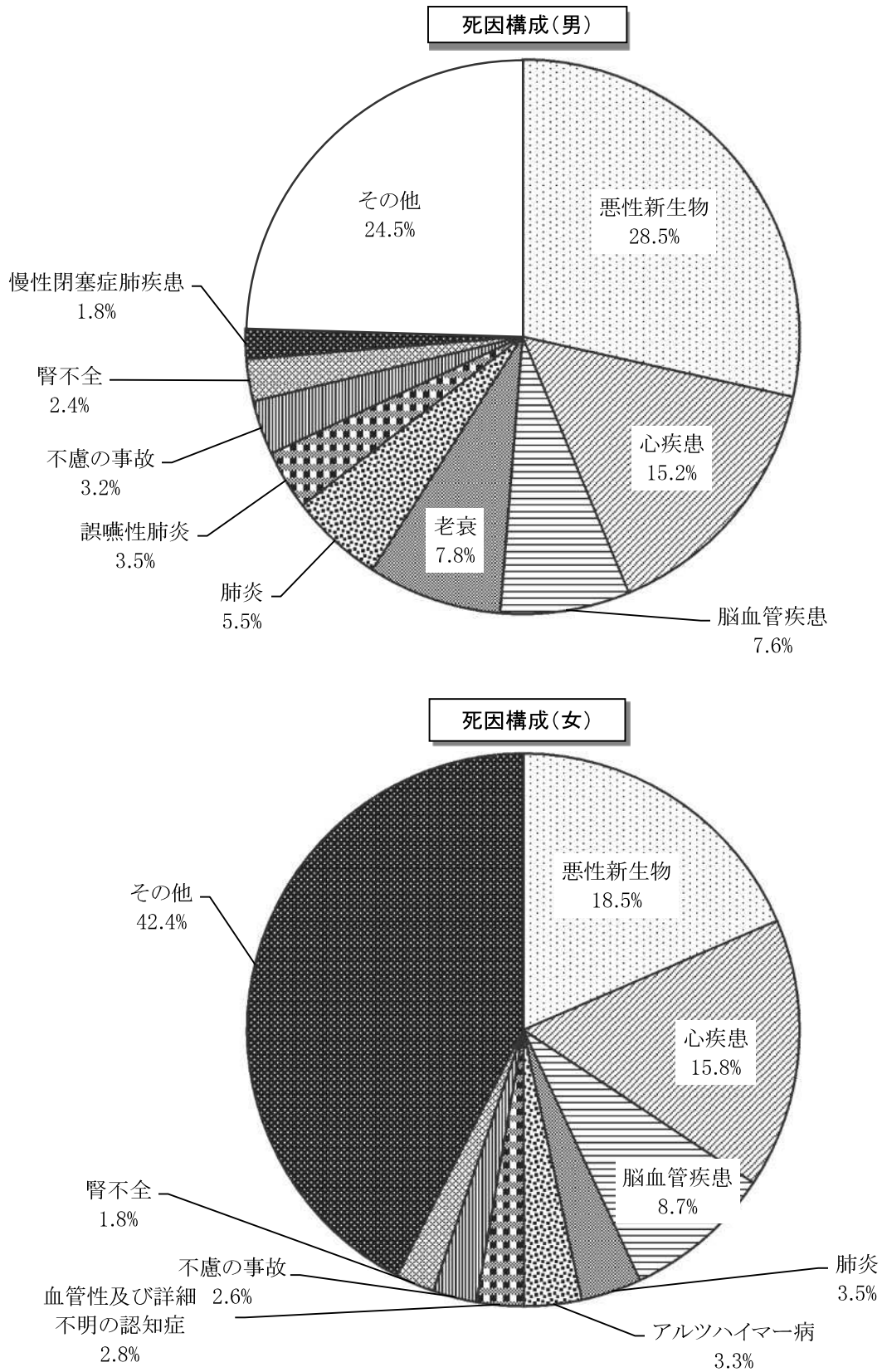
また、県の肺炎による死亡数は、756人で前年より14人減少している。自殺による死亡数は、184人で前年より27人減少となった。

表4 死因順位別・性別死亡数、死亡率（人口10万対）、構成割合（山形県）

順位	死 因	総 数			男			女		
		実数	率	割合 % (順位)	実数	率	割合 % (順位)	実数	率	割合 % (順位)
1	悪性新生物	3,941	381.5	23.3 (1)	2,325	463.1	28.5 (2)	1,616	303.8	18.5 (3)
2	心疾患	2,623	253.9	15.5 (2)	1,245	248.0	15.2 (3)	1,378	259.0	15.8 (1)
3	老衰	2,453	237.5	14.5 (3)	639	127.3	7.8 (4)	1,814	341.0	20.8 (4)
4	脳血管疾患	1,378	133.4	8.2 (4)	618	123.1	7.6 (5)	760	142.9	8.7 (5)
5	肺炎	756	73.2	4.5 (5)	447	89.0	5.5 (6)	309	58.1	3.5 (7)
6	不慮の事故	484	46.9	2.9 (6)	259	51.6	3.2 (8)	225	42.3	2.6 (9)
7	誤嚥性肺炎	481	46.6	2.8 (7)	284	56.6	3.5 (10)	197	37.0	2.3 (8)
8	アルツハイマー病	457	44.2	2.7 (8)	165	32.9	2.0 (9)	292	54.9	3.3 (10)
9	血管性及び詳細不明の認知症	370	35.8	2.2 (9)	129	25.7	1.6 (10)	241	45.3	2.8 (10)
10	腎不全	363	35.1	2.2 (10)	200	39.8	2.4 (10)	163	30.6	1.9 (10)

注) 割合は、死亡数合計（総数16,883人、男8,164人、女8,719人）に対する死因別構成割合である。

図5 男女別死因構成(山形県)

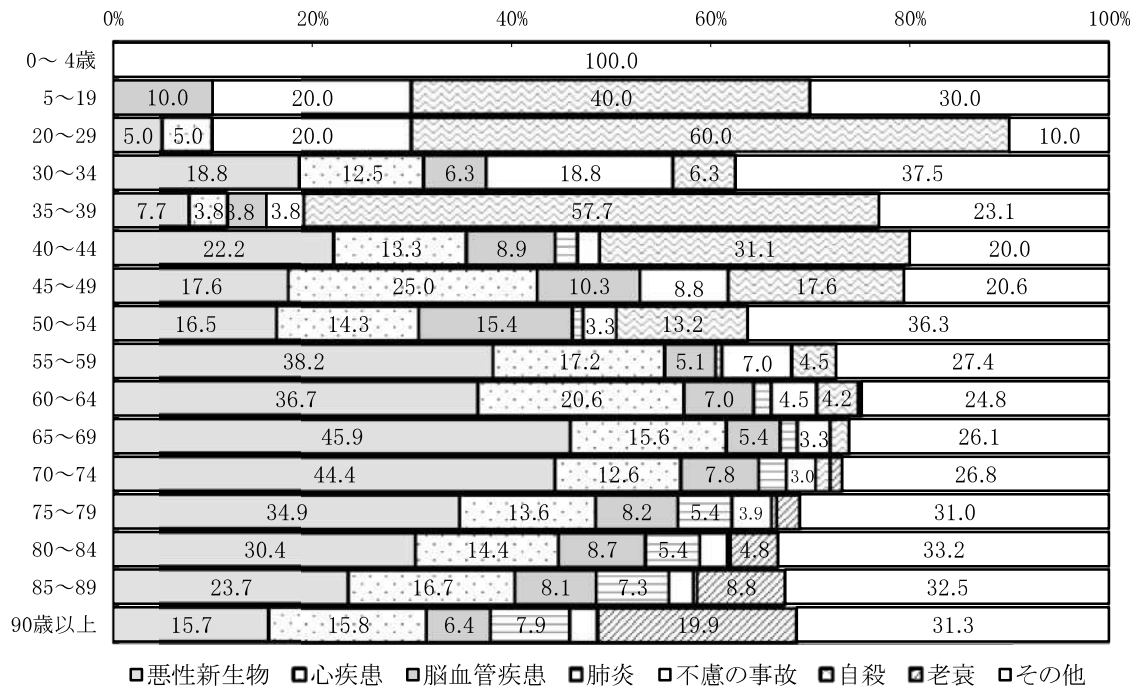


(2) 年齢階級（5歳階級）別死因

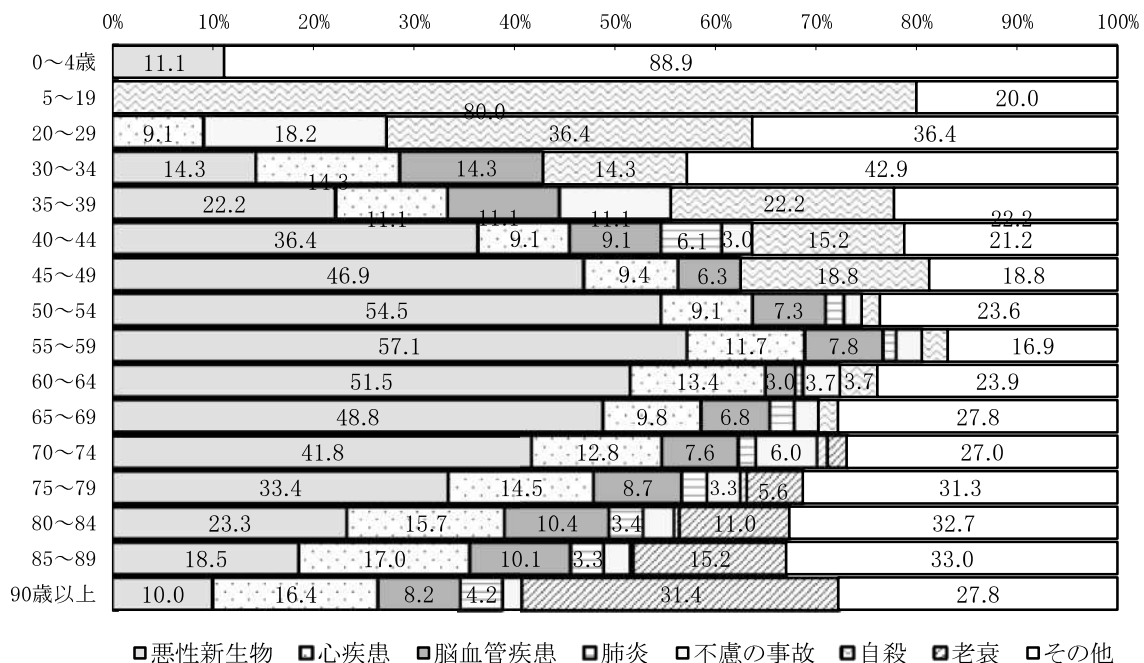
年齢階級（5歳階級）別に死因の構成割合をみると、悪性新生物の占める割合が、男性では30代前半及び50歳代前半から80歳代後半、女性では30歳代前半から80歳代後半で死因の第1位となり、男性は60歳代後半で、女性は50歳代後半で死因に占める割合が最も高くなっている。

また、自殺についてみると、男性は10歳代から40歳代前半、女性は10歳代から30歳代後半で死因に占める割合が高い傾向となっている。

図5 性別・年齢階級別の主な死因の構成割合（山形県）
(男)



(女)



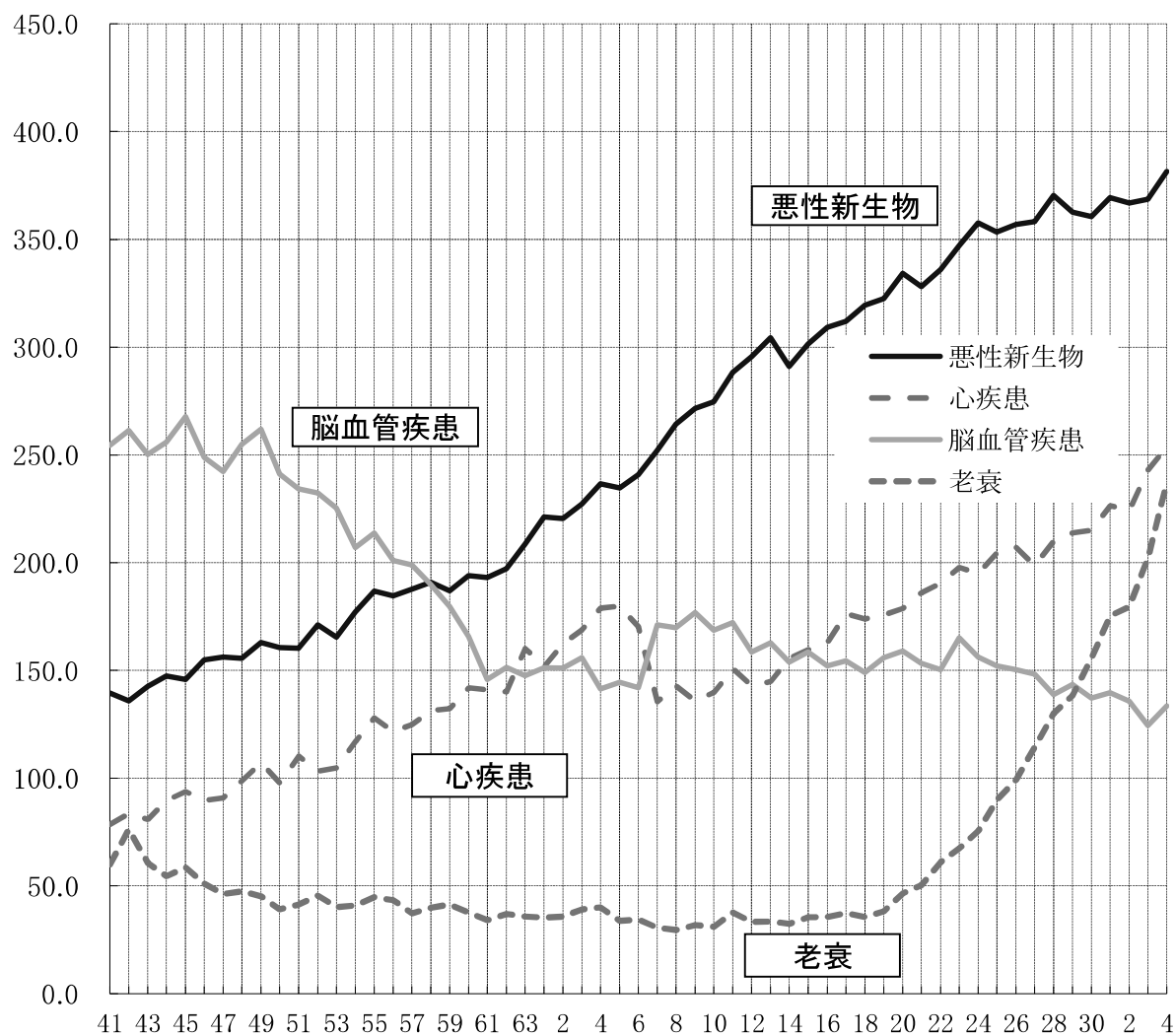
(3) 死因の動向

県の主要な死因の死亡率（人口10万対）の年次推移をみると、昭和57年までは脳血管疾患が死因の第1位を占めていたが、昭和58年には年々上昇傾向にあった悪性新生物と逆転し、その後は、悪性新生物が第1位に定着したまま上昇を続けている。脳血管疾患の死亡率は、昭和50年以降低下傾向にあり、平成30年には老衰と順位が入れ替わって第4位となった。

平成7年には、脳血管疾患と心疾患の順位も入れ替わっているが、これは平成7年1月からの「第10回修正国際疾病、障害及び死因統計分類（ICD-10）」の適用による死因分類内容や死因選択ルールの変更と、死亡診断書様式の改訂等の影響によるものであり、死因傾向が急激に変化したものではない。その後は脳血管疾患が第2位で推移していたが、心疾患の上昇傾向、脳血管疾患の低下傾向が続いたことから、平成14年には再び心疾患が第2位となっている。

図6 3大死因別死亡率の年次推移（山形県）

死亡率（人口10万対）



(4) 部位別にみた悪性新生物

令和4年の悪性新生物による死亡数は、県3,941人(前年比+77人)、全国385,797人(前年比△4,292人)であり、県は増加したが、全国は減少した。

悪性新生物による死亡率(人口10万対)は県381.5(前年比+12.8)、全国316.1(前年比△5.4)であった。

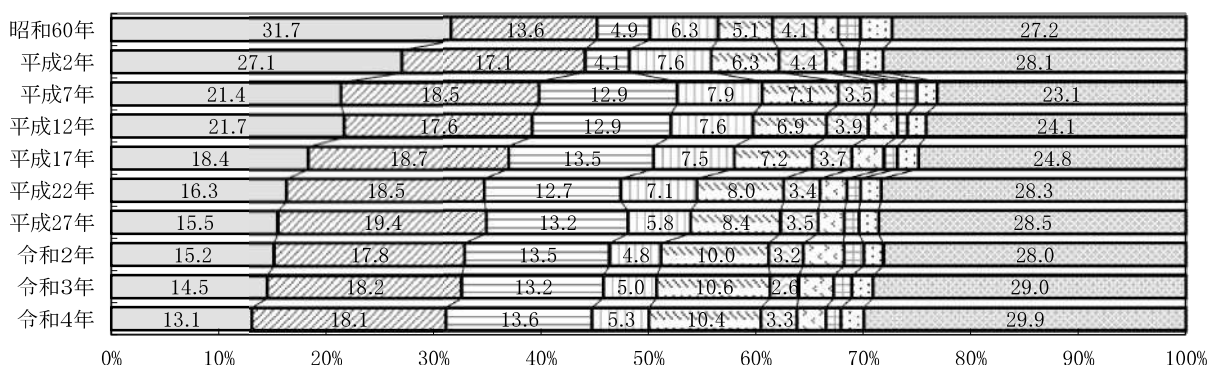
県の全国順位は第8位(前年同順位)であった。

悪性新生物の死亡数を部位別にみると、男性では、「気管、気管支及び肺」、「胃」、「結腸・直腸S状結腸移行部及び直腸(大腸)」の順に多く、女性では、「結腸・直腸S状結腸移行部及び直腸(大腸)」、「膵」、「胃」の順に多い。

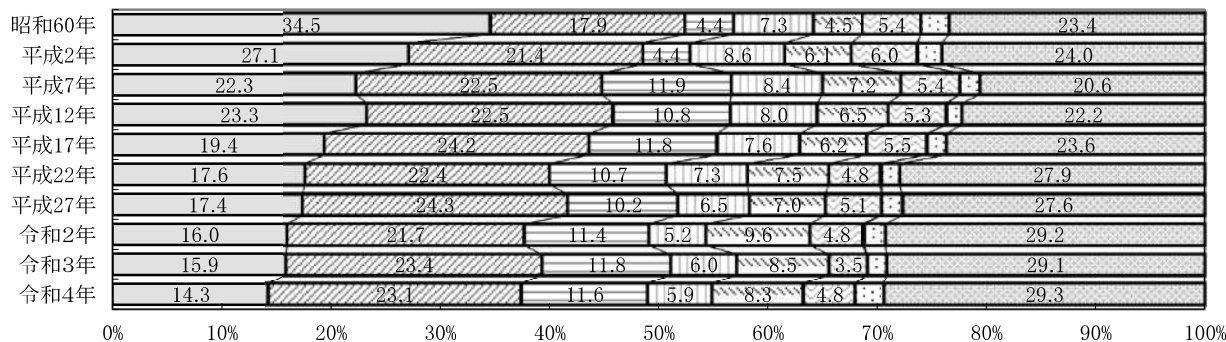
また、昭和60年以降の死亡割合を年次推移でみると、男性では「胃」の割合が低くなり、「気管、気管支及び肺」及び「結腸・直腸S状結腸移行部及び直腸(大腸)」の割合が高くなってきている。女性では「胃」の割合が低くなり、「結腸・直腸S状結腸移行部及び直腸(大腸)」「膵」の割合が高

図7 悪性新生物の部位別・性別死亡割合 (山形県)

(総数)



(男)



(女)

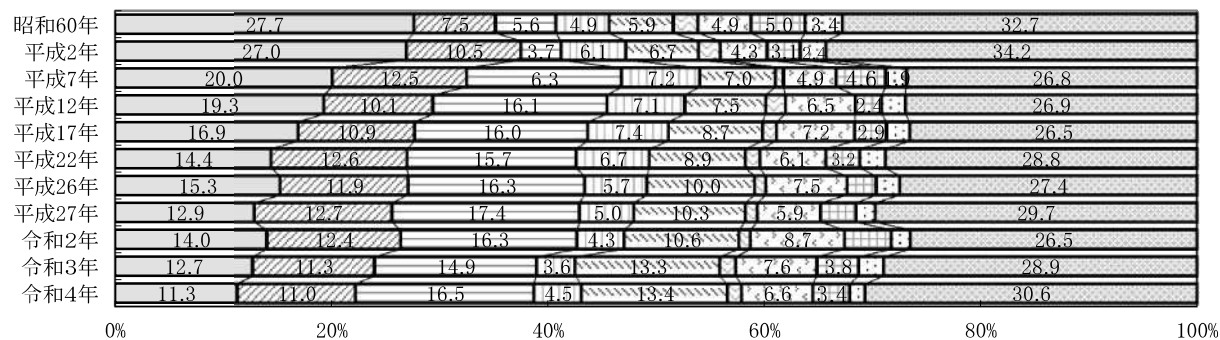


表5 悪性新生物の主な部位別死亡数及び死亡率(人口10万対)の年次推移

		山形県						全国		
		死亡数			死亡率(人口10万対)			死亡率(人口10万対)		
		総数	男	女	総数	男	女	総数	男	女
総数	平成17年	3,774	2,211	1,563	312.0	378.8	249.6	258.3	319.1	200.3
	平成22年	3,906	2,328	1,578	328.0	416.2	261.5	279.7	343.4	219.2
	平成27年	4,006	2,333	1,673	358.2	432.9	288.7	295.5	359.7	234.6
	令和2年	3,890	2,238	1,652	366.8	435.5	302.2	306.6	368.3	248.3
	令和4年	3,941	2,325	1,616	381.5	463.1	303.8	327.4	388.8	269.3
食道	平成17年	141	121	20	11.7	20.7	3.2	8.9	15.4	2.7
	平成22年	132	111	21	11.4	19.8	3.5	9.4	16.2	2.9
	平成27年	139	120	19	12.4	22.3	3.3	9.4	16.0	3.1
	令和2年	126	108	18	11.9	21.0	3.3	8.9	15.0	3.2
	令和4年	132	111	21	12.8	22.1	3.9	8.9	14.8	3.4
胃	平成17年	693	429	264	57.3	73.5	42.2	39.9	53.0	27.4
	平成22年	638	410	228	54.9	73.3	37.8	39.7	53.5	26.5
	平成27年	622	406	216	55.6	75.3	37.3	37.2	50.5	24.7
	令和2年	590	358	232	55.6	69.7	42.4	34.3	46.3	22.9
	令和4年	516	333	183	50.0	66.3	34.4	33.4	44.6	22.7
大腸 (結腸、直腸S状結腸 移行部及び直腸)	平成17年	510	260	250	42.2	44.5	39.9	32.4	35.9	28.9
	平成22年	497	250	247	42.7	44.7	40.9	35.0	38.9	31.3
	平成27年	528	237	291	47.2	44.0	50.2	39.7	44.0	35.6
	令和2年	526	256	270	49.6	49.8	49.4	41.9	46.2	38.0
	令和4年	536	270	266	51.9	53.8	50.0	43.5	47.4	39.8
肝及び肝内胆管	平成17年	283	167	116	23.4	28.6	18.5	27.2	37.7	17.1
	平成22年	277	171	106	23.8	30.6	17.6	25.9	34.9	17.4
	平成27年	234	151	83	20.9	28.0	14.3	23.1	31.1	15.4
	令和2年	187	116	71	17.6	22.6	13.0	20.1	27.1	13.5
	令和4年	209	137	72	20.2	27.3	13.5	19.4	26.5	12.6
膵	平成17年	273	137	136	22.6	23.5	21.7	18.2	19.9	16.5
	平成22年	314	174	140	27.0	31.1	23.2	22.2	23.7	20.7
	平成27年	335	163	172	30.0	30.2	29.7	25.4	26.5	24.4
	令和2年	389	214	175	36.7	41.6	32.0	30.5	31.5	29.7
	令和4年	411	194	217	39.8	38.6	40.8	32.3	33.1	31.7
気管、気管支 及び肺	平成17年	705	535	170	58.3	91.7	27.2	49.2	73.3	26.1
	平成22年	721	522	199	62.0	93.3	33.0	55.2	81.8	30.0
	平成27年	779	566	213	69.7	105.0	36.8	59.4	87.2	32.9
	令和2年	691	486	205	65.2	94.6	37.5	61.3	88.7	35.2
	令和4年	714	537	177	69.1	107.0	33.3	62.8	90.6	36.5
乳房	平成17年	113	-	113	9.3	-	18.0	8.6	0.1	16.6
	平成22年	98	2	96	8.4	0.4	15.9	9.9	0.1	19.2
	平成27年	99	1	98	8.9	0.2	16.9	10.9	0.2	21.1
	令和2年	147	4	143	13.9	0.8	26.2	12.0	0.2	23.1
	令和4年	107	-	107	10.4	-	20.1	13.1	0.2	25.4
白血病	平成17年	74	40	34	6.1	6.9	5.4	5.8	7.0	4.6
	平成22年	75	38	37	6.5	6.8	6.1	6.4	7.9	5.0
	平成27年	74	44	30	6.6	8.2	5.2	6.9	8.4	5.5
	令和2年	71	42	29	6.7	8.2	5.3	7.3	9.1	5.5
	令和4年	84	61	23	8.1	12.2	4.3	8.0	10.1	6.0

注1) 山形県の男女別及び部位別の死亡率(人口10万対)は、県健康福祉企画課調べ。

注2) 死亡数の総数は主な部位別の数値の合計とは一致しない。

(5)脳血管疾患

県の令和4年の脳血管疾患による死亡数は1,378人で、前年よりも74人増加した。死亡率（人口10万対）は133.4で、全国値88.1を大きく上回り全国第3位（前年第4位）である。

死亡率の年次推移をみると、昭和45年の267.8をピークとして低下傾向にあり、昭和61年以降はほぼ横ばいで推移した。平成7年は、ICD-10導入に伴う死因選択ルールの変更により上昇したのと考えられるが、その後は再び低下傾向にある。

なお、平成17年以降の病類別死亡数及び死亡率（人口10万対）の推移は下表のとおりである。

表6 脳血管疾患の病類別死亡数・死亡率

		山形県						全国		
		死亡数			死亡率(人口10万対)			死亡率(人口10万対)		
		総数	男	女	総数	男	女	総数	男	女
総数	平成17年	1,869	831	1,038	154.5	142.4	165.8	105.3	103.3	107.1
	平成22年	1,749	815	934	150.4	145.7	154.8	97.7	97.7	97.6
	平成27年	1,659	710	949	148.3	131.7	163.8	89.4	87.8	90.8
	令和2年	1,439	638	801	135.7	124.2	146.5	83.5	84.0	83.0
	令和4年	1,378	618	760	133.4	123.1	142.9	88.1	89.7	86.6
くも膜下出血	平成17年	196	73	123	16.2	12.5	19.6	11.8	9.2	14.2
	平成22年	176	56	120	15.1	10.0	19.9	10.8	8.5	12.9
	平成27年	169	60	109	15.1	11.1	18.8	10.0	7.6	12.2
	令和2年	130	52	78	12.3	10.1	14.3	9.3	6.9	11.5
	令和4年	142	49	93	13.7	9.8	17.5	9.4	7.3	11.4
脳内出血	平成17年	395	207	188	32.7	35.5	30.0	26.4	29.7	23.3
	平成22年	421	240	181	36.2	42.9	30.0	26.7	30.5	23.0
	平成27年	374	186	188	33.4	34.5	32.4	25.6	28.7	22.7
	令和2年	368	187	181	34.7	36.4	33.1	25.9	29.6	22.4
	令和4年	369	184	185	35.7	36.7	34.8	27.4	31.1	23.9
脳梗塞	平成17年	1,245	540	705	102.9	92.5	112.6	64.2	61.7	66.5
	平成22年	1,121	504	617	96.4	90.1	102.3	57.7	56.1	59.2
	平成27年	1,086	451	635	97.1	83.7	109.6	51.5	49.3	53.6
	令和2年	924	392	532	87.1	76.3	97.3	46.1	45.4	46.8
	令和4年	850	380	470	82.3	75.7	88.3	48.6	48.6	48.7
その他の 脳血管疾患	平成17年	33	11	22	2.7	1.9	3.5			
	平成22年	31	15	16	2.7	2.7	2.7			
	平成27年	30	13	17	2.7	2.4	2.9			
	令和2年	17	7	10	1.6	1.4	1.8			
	令和4年	17	5	12	1.6	1.0	2.3			

注) 山形県の男女別及び病類別の死亡率(人口10万対)は、県健康福祉企画課調べ。

(6)心疾患

県の令和4年の心疾患による死亡数は2,623人で、前年より75人増加した。死亡率（人口10万対）は253.9で、全国値の190.9を大きく上回り全国第7位（前年第3位）である。

死亡率の年次推移をみると、昭和30年頃から上昇傾向にあったが、平成7年は前年より大きく低下している。これは、死亡診断書様式の改訂に伴い「心不全」の記載が減少し、見かけ上心疾患が減少したものと考えられる。その後は再び上昇傾向にある。

なお、平成17年以降の病類別死亡数及び死亡率（人口10万対）の推移は下表のとおりである。

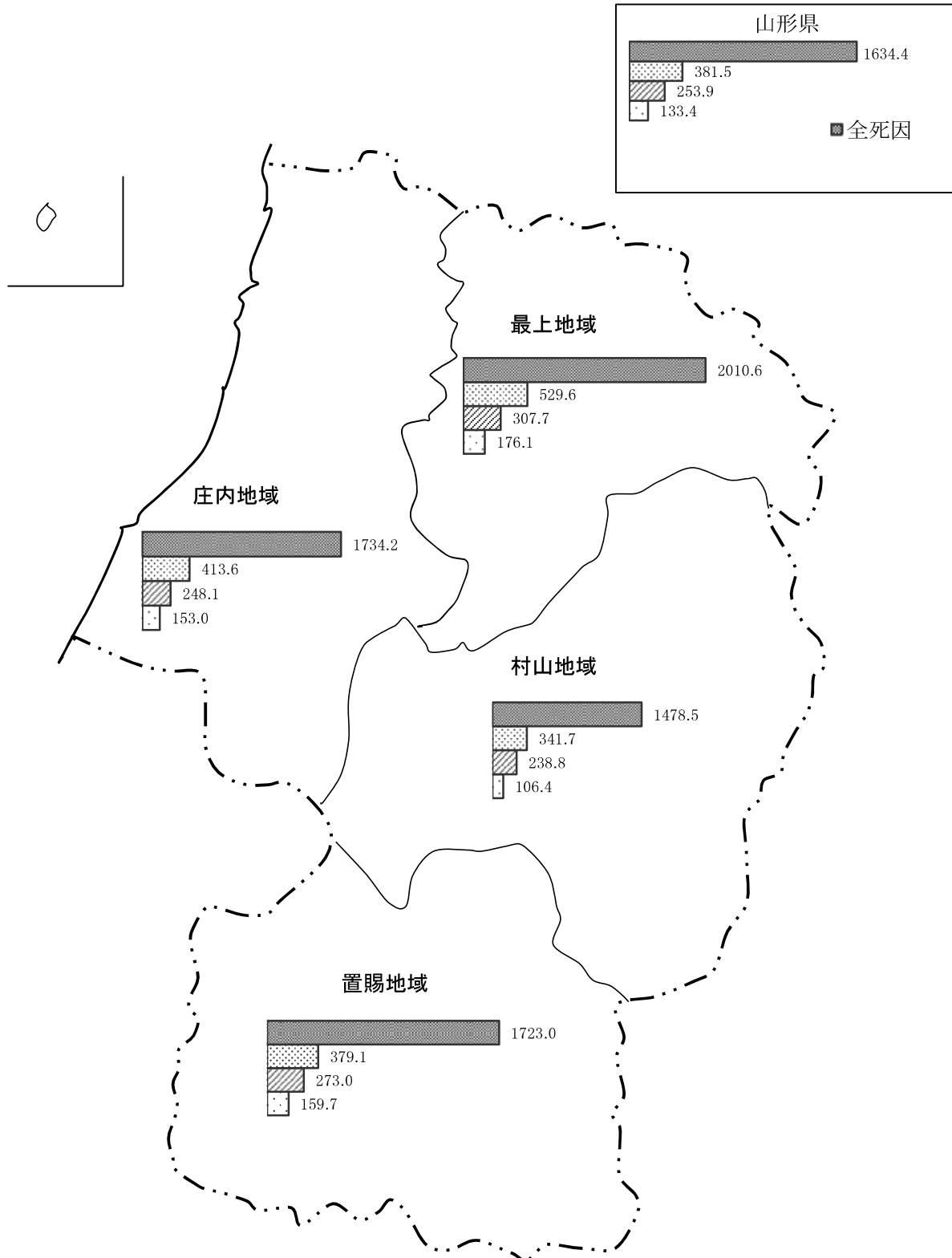
表7 心疾患の病類別死亡数・死亡率

		山形県						全国		
		死亡数			死亡率(人口10万対)			死亡率(人口10万対)		
		総数	男	女	総数	男	女	総数	男	女
総数	平成17年	2,133	1,045	1,088	176.3	179.0	173.8	137.2	136.3	138.0
	平成22年	2,215	997	1,218	190.5	178.2	201.9	149.8	144.2	155.2
	平成27年	2,223	1,023	1,200	198.8	189.8	207.1	156.5	151.0	161.7
	令和2年	2,379	1,109	1,270	224.3	215.8	232.3	166.6	165.5	167.7
	令和4年	2,623	1,245	1,378	253.9	248.0	259.0	190.9	190.5	191.3
慢性リウマチ性 心疾患	平成17年	46	19	27	3.8	3.3	4.3	2.0	1.3	2.6
	平成22年	42	15	27	4.0	3.4	4.6	1.9	1.2	2.6
	平成27年	34	13	21	3.0	2.4	3.6	1.8	1.2	2.4
	令和2年	35	8	27	3.3	1.6	4.9	1.6	1.1	2.1
	令和4年	31	8	23	3.0	1.6	4.3	1.6	1.1	2.1
急性心筋梗塞	平成17年	645	360	285	53.3	61.7	45.5	37.4	41.8	33.2
	平成22年	665	340	325	57.2	60.8	53.9	33.7	38.2	29.5
	平成27年	607	348	259	54.3	64.6	44.7	29.7	34.6	25.0
	令和2年	552	313	239	52.0	60.9	43.7	24.7	29.9	19.9
	令和4年	631	408	223	61.1	81.3	41.9	26.2	32.2	20.6
その他の 虚血性心疾患	平成17年	264	150	114	21.8	25.7	18.2	23.2	26.3	20.3
	平成22年	220	107	113	18.9	19.1	18.7	27.4	31.3	23.7
	平成27年	216	123	93	19.3	22.8	16.1	27.5	32.7	22.6
	令和2年	262	149	113	24.7	29.0	20.7	29.8	37.1	22.9
	令和4年	317	178	139	30.7	35.5	26.1	33.7	42.4	25.5
慢性非リウマチ性 心内膜疾患	平成17年	130	44	86	10.7	7.5	13.7	6.0	4.0	7.8
	平成22年	135	46	89	11.6	8.2	14.8	7.2	4.7	9.6
	平成27年	143	57	86	12.8	10.6	14.8	8.5	5.8	11.1
	令和2年	164	44	120	15.5	8.6	21.9	9.6	6.3	12.6
	令和4年	133	35	98	12.9	7.0	18.4	10.1	6.8	13.2
心筋症	平成17年	50	33	17	4.1	5.7	2.7	2.9	3.7	2.1
	平成22年	57	34	23	4.9	6.1	3.8	3.0	3.6	2.3
	平成27年	57	31	26	5.1	5.8	4.5	3.1	3.6	2.5
	令和2年	48	27	21	4.5	5.3	3.8	3.0	3.4	2.5
	令和4年	50	28	22	4.8	5.6	4.1	2.9	3.2	2.6
不整脈及び 伝導障害	平成17年	224	106	118	18.5	18.2	18.8	17.8	18.2	17.5
	平成22年	267	125	142	23.0	22.3	23.5	19.9	19.9	19.8
	平成27年	280	112	168	25.0	20.8	29.0	24.2	24.1	24.3
	令和2年	341	174	167	32.2	33.9	30.5	25.1	25.9	24.4
	令和4年	398	180	218	38.5	35.9	41.0	29.7	30.8	28.8
心不全	平成17年	716	301	415	59.2	51.6	66.3	44.6	37.3	51.7
	平成22年	798	316	482	68.6	56.5	79.9	52.9	41.1	64.1
	平成27年	858	329	529	76.7	61.0	91.3	57.3	44.2	69.8
	令和2年	946	379	567	89.2	73.8	103.7	68.1	56.5	79.2
	令和4年	1,023	385	638	99.0	76.7	119.9	80.9	67.6	93.4
その他の心疾患	平成17年	58	32	26	4.8	5.5	4.2			
	平成22年	31	14	17	2.7	2.5	2.8			
	平成27年	28	10	18	2.5	1.9	3.1			
	令和2年	31	15	16	2.9	2.9	2.9			
	令和4年	40	23	17	3.9	4.6	3.2			

(7) 地域別死因

本県の三大生活習慣病の死亡率を県内4ブロック別にみると、悪性新生物及び心疾患については最上地域が最も高くなっており、脳血管疾患については置賜地域が最も高くなっている。

図9 地域別にみた三大生活習慣病の死亡率(人口10万対)

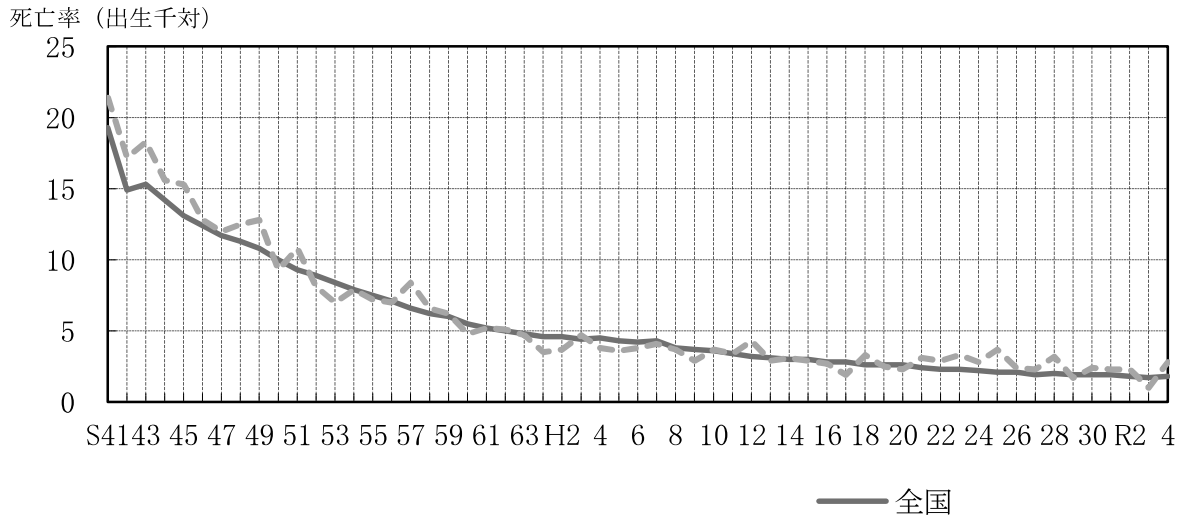


注) 地域別の死亡率(人口10万対)は、県健康福祉企画課調べ。

5 乳児死亡

令和4年の乳児死亡数は、県16人(前年比+10人)、全国1,356人(前年比△43人)であった。
 乳児死亡率(出生千対)は、県2.8(前年比+1.8)、全国1.8(前年比+0.1)であった。
 県の全国順位は第1位(前年第44位)であった。
 県の乳児死亡率の年次推移をみると、戦前は100を超えていたが、戦後急速に改善され、近年はほぼ横ばいに推移している。

図8 乳児死亡率の年次推移(山形県・全国)



6 死産

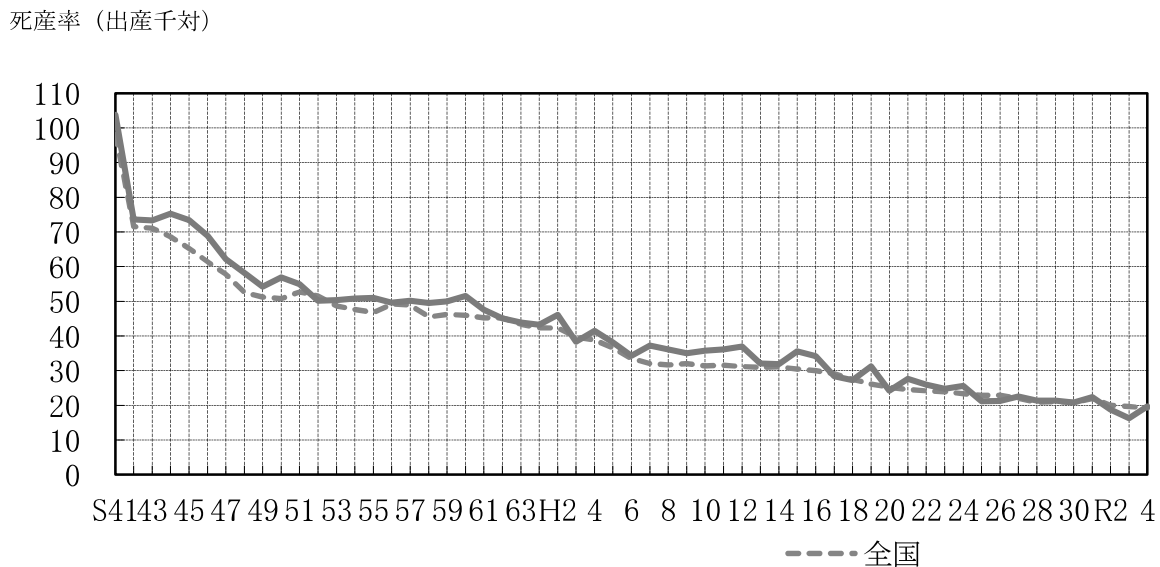
令和4年の死産数は、県114人(前年比+16人)、全国15,179人(前年比△1,098人)となり、県は増加し、全国は減少した。

死産率(出産千対)は県19.7(前年比+3.4)、全国19.3(前年比△0.4)であった。

県の全国順位は第19位(前年第44位)であった。

県の死産率の年次推移をみると、昭和30年代中頃までは100を超える水準にあった。その後、昭和41年「丙午」(ひのえうま)の出生数の減少による極端な動きを除き、ゆるやかな低下傾向にある。

図9 死産率の年次推移(山形県・全国)



7 婚 姻

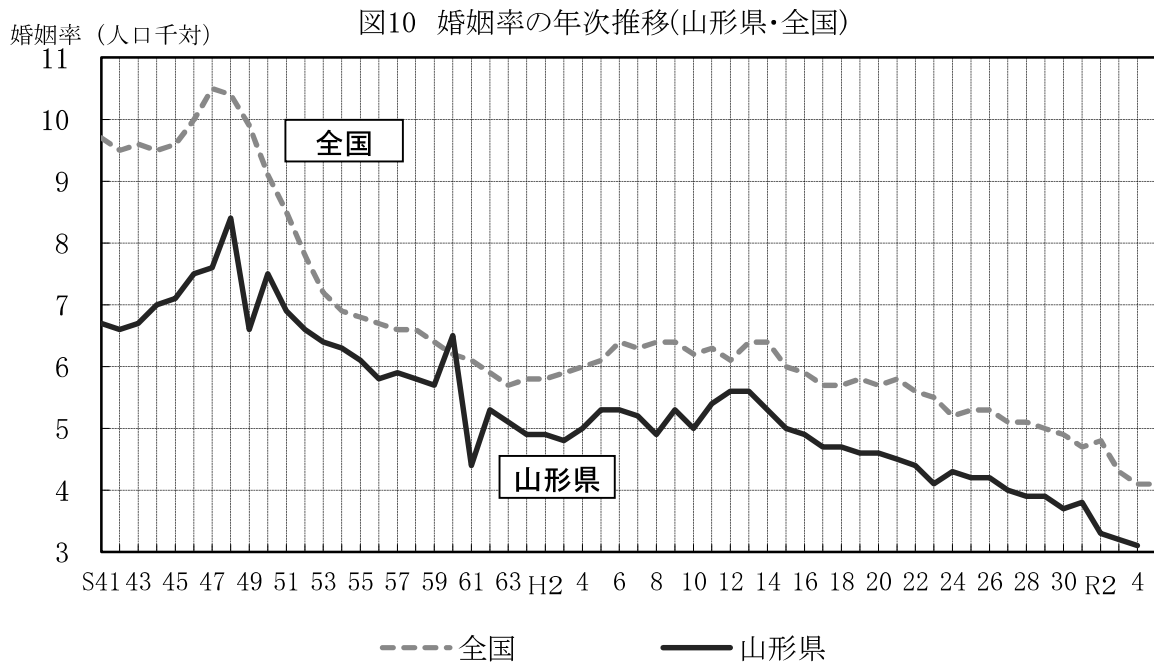
(1)婚姻件数及び婚姻率

令和4年の婚姻件数は、県3,184組(前年比△202組)、全国504,930組(前年比+3,792組)となり、県は減少、全国は増加した。

婚姻率(人口千対)は、県3.1(前年比△0.1)、全国4.1(前年同率)であった。

県の全国順位は第44位(前年同順位)であった。

県の婚姻率の年次推移をみると、昭和48年の8.4をピークに、昭和49年、昭和61年の寅年の影響による極端な動きを除き、平成3年までは低下傾向にあった。その後、平成11年(1999年)、平成12年(2000年)に若干上昇した後、再び低下傾向にある。



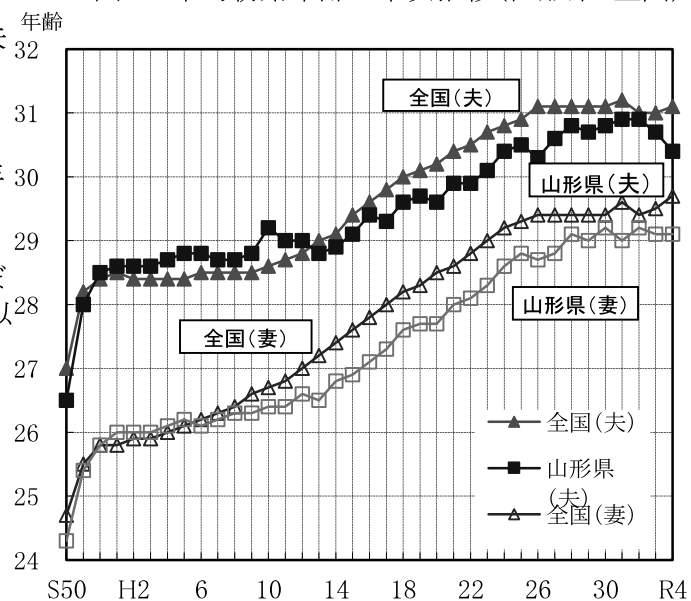
(2)平均初婚年齢

令和4年の県の平均初婚年齢は、夫^{年齢}30.4歳(前年比△0.3歳)、妻29.1歳(前年同数)であった。

全国の平均初婚年齢は、夫31.1歳(前年前年比+0.1歳)、妻29.7歳(前年比+0.2歳)であった。

県の平均初婚年齢の年次推移をみると、夫、妻ともに平成元年以降、ほぼ横ばいに推移していたが、平成14年以降上昇傾向となり、令和3年からは若干の下降傾向となっている。

図11 平均初婚年齢の年次推移(山形県・全国)



8 離 婚

令和4年の離婚件数は県1,197組（前年比△43組）、全国179,099組（前年比△5,285組）となった。

離婚率（人口千対）は県1.16（前年比△0.02）、全国1.47（前年比△0.03）であった。

県の全国順位は第42位（前年第45位）であった。

県の離婚率の年次推移をみると、昭和40年以降ゆるやかな上昇傾向にあり、昭和58年をピークに一旦は低下に転じたものの、平成2年以降、再び上昇傾向となった。その後、平成15年をピークに低下傾向にある。

図13-1 離婚件数の年次推移(山形県)

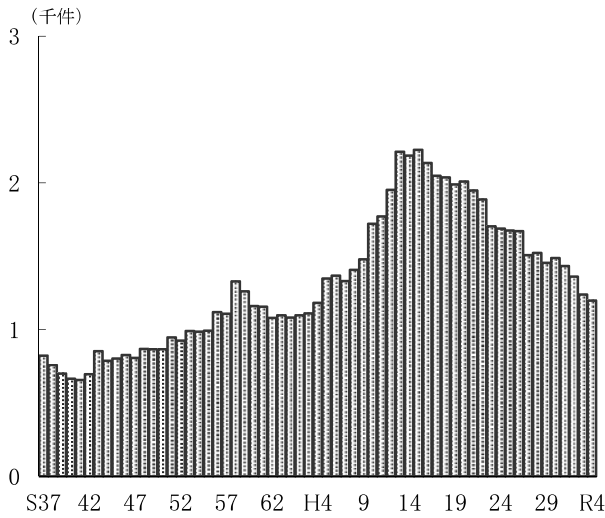


図13-2 離婚率の年次推移(山形県・全国)

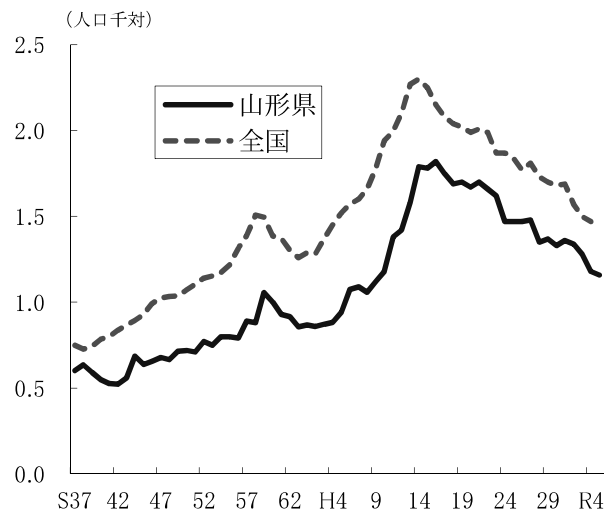
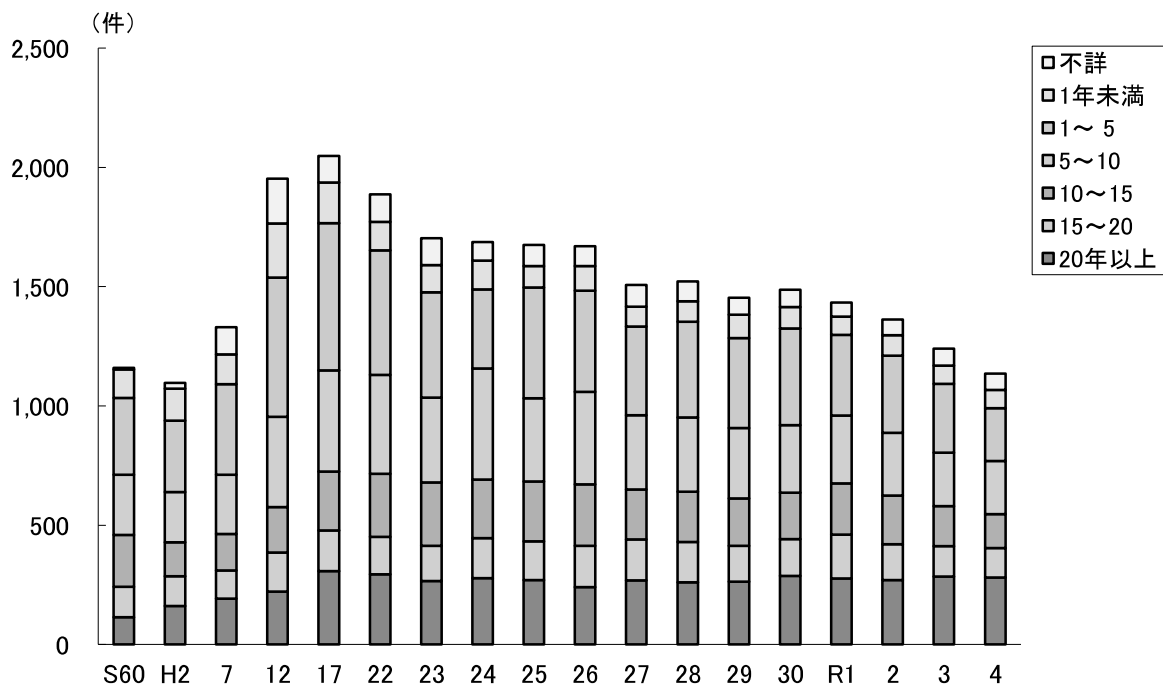


図14 同居期間別にみた離婚件数の年次推移(山形県)



(参考)都道府県別人口動態率

	出生率 (人口千対)	死亡率 (人口千対)	乳児 死亡率 (出生千対)	新生児 死亡率 (出生千対)	死産率 (出産千対)	周産期 死亡率 (出産千対)	婚姻率 (人口千対)	離婚率 (人口千対)	合計特殊 出生率
全	6.3	12.9	1.8	0.8	19.3	3.3	4.1	1.47	1.26
国	5.2	14.6	2.2	1.2	21.7	3.1	3.7	1.65	1.12
道	5.0	16.8	1.5	0.7	25.7	3.2	3.1	1.39	1.24
北	4.9	16.5	2.6	1.0	19.0	3.6	3.0	1.27	1.21
海	5.7	12.4	1.5	0.6	20.7	2.9	3.7	1.35	1.09
青	4.3	18.6	1.3	0.8	19.6	2.7	2.6	1.15	1.18
森	5.5	16.3	2.8	1.6	19.7	5.1	3.1	1.16	1.32
手	5.5	15.4	2.5	1.4	20.0	3.6	3.4	1.44	1.27
岩	5.7	13.5	2.7	1.1	19.1	3.6	3.7	1.41	1.27
宮	5.6	13.4	1.3	0.6	19.8	3.0	3.8	1.43	1.24
城	5.8	14.4	1.6	0.8	22.9	3.7	3.6	1.49	1.32
秋	6.1	11.5	1.5	0.6	20.3	2.8	4.0	1.44	1.17
山	6.1	11.8	1.9	0.8	20.0	3.2	4.1	1.41	1.18
形	6.8	10.4	1.6	0.8	19.1	3.3	5.6	1.43	1.04
島	6.3	11.0	1.9	1.0	20.2	3.7	4.5	1.42	1.17
福	5.5	15.1	2.0	1.1	19.6	4.2	3.2	1.13	1.27
茨	6.0	15.1	1.5	1.0	17.3	4.0	3.5	1.08	1.46
栃	6.4	13.0	1.8	0.6	18.6	4.1	3.8	1.14	1.38
群	6.6	14.3	1.9	1.2	18.2	2.9	3.8	1.15	1.50
馬	6.1	14.1	2.3	0.8	16.7	3.1	3.7	1.44	1.40
玉	6.1	14.4	1.6	0.4	18.1	2.8	3.7	1.29	1.43
葉	5.9	13.9	2.5	0.8	16.4	3.7	3.5	1.36	1.36
京	5.9	13.6	2.1	0.9	18.2	3.2	3.8	1.42	1.33
川	7.1	11.2	1.9	0.9	17.0	2.9	4.6	1.53	1.35
奈	6.2	13.8	0.9	0.4	17.2	2.9	3.8	1.47	1.40
新	7.1	11.0	1.8	0.6	18.9	2.2	4.1	1.34	1.43
富	6.1	12.7	2.1	0.9	20.9	3.0	3.9	1.41	1.18
山	6.7	12.5	1.7	0.8	18.9	3.4	4.7	1.70	1.22
石	6.3	12.6	1.2	0.5	18.3	2.9	3.9	1.49	1.31
福	5.7	13.3	2.2	0.8	20.0	3.3	3.3	1.38	1.25
山	5.8	16.0	1.7	0.6	20.9	4.4	3.6	1.55	1.39
井	7.0	14.9	1.3	0.8	16.0	3.2	3.7	1.42	1.60
梨	6.4	16.1	1.0	0.2	16.8	3.6	3.3	1.25	1.57
野	6.8	13.6	1.3	0.6	19.0	3.5	4.0	1.52	1.39
阜	6.6	12.9	0.9	0.3	17.2	3.1	4.0	1.46	1.40
岡	6.0	15.9	1.0	0.3	18.7	4.0	3.5	1.35	1.47
知	5.9	15.7	1.2	0.2	18.7	2.4	3.4	1.44	1.42
重	6.3	14.7	1.2	0.9	15.6	4.6	3.7	1.60	1.45
賀	5.9	15.5	1.7	0.8	22.6	4.2	3.5	1.49	1.39
都	5.5	17.1	2.4	1.9	19.2	3.8	3.3	1.59	1.36
阪	7.2	12.2	1.8	0.9	20.1	3.2	4.3	1.68	1.33
庫	7.0	14.1	1.1	0.5	16.6	3.1	3.7	1.31	1.53
良	6.6	15.2	1.2	0.7	15.7	3.3	3.5	1.38	1.57
山	7.0	14.4	2.6	0.9	18.8	2.9	3.7	1.46	1.52
歌	6.2	14.9	1.5	0.4	20.5	3.8	3.7	1.50	1.49
和	6.8	15.4	1.8	0.6	23.9	2.8	3.6	1.68	1.63
鳥	6.8	15.4	2.5	0.7	21.4	2.5	3.6	1.58	1.54
取	9.4	10.4	1.7	0.5	21.5	3.1	4.5	2.13	1.70
根									
岡									
山									
島									
口									
徳									
川									
香									
愛									
媛									
知									
高									
福									
岡									
賀									
佐									
長									
崎									
熊									
本									
分									
宮									
崎									
鹿									
児									
島									
沖									
縄									

注1) 死産率は死産数を出産数(死産数に出生数を加えたもの)で除している。

注2) 周産期死亡率は周産期死亡数を出産数(妊娠満22週以後の死産数に出生数を加えたもの)で除している。

【参考】諸率の算出に用いた人口

日本人人口(全国・山形県)

	総数	男	女
	人	人	人
全 国	122,030,523	59,313,678	62,716,845
山 形 県	1,033,000	502,000	532,000

(資料)総務省統計局「令和4年10月1日現在推計人口(日本人人口)」
市部・郡部・保健所及び市町村については5ページを参照。

5歳階級別・男女別人口(山形県)

年齢階級	総数	男	女
歳	人	人	人
0～4	31,334	16,135	15,199
5～9	38,659	19,776	18,883
10～14	43,443	22,288	21,155
15～19	46,177	23,866	22,311
20～24	40,042	21,450	18,592
25～29	39,960	21,274	18,686
30～34	45,559	23,428	22,131
35～39	55,164	28,408	26,756
40～44	63,202	32,381	30,821
45～49	69,870	35,709	34,161
50～54	67,042	33,870	33,172
55～59	65,295	32,339	32,956
60～64	73,216	36,077	37,139
65～69	79,502	38,975	40,527
70～74	91,217	44,786	46,431
75～79	60,894	28,208	32,686
80～84	53,545	21,993	31,552
85～89	43,626	15,377	28,249
90～94	24,925	6,692	18,233
95～99	7,264	1,406	5,858
100歳以上	1,035	118	917
総 数	1,040,971	504,556	536,415

基準人口

(平成27年モデル人口)

年齢階級	基準人口
歳	人
0	978,000
1～4	4,048,000
5～9	5,369,000
10～14	5,711,000
15～19	6,053,000
20～24	6,396,000
25～29	6,738,000
30～34	7,081,000
35～39	7,423,000
40～44	7,766,000
45～49	8,108,000
50～54	8,451,000
55～59	8,793,000
60～64	9,135,000
65～69	9,246,000
70～74	7,892,000
75～79	6,306,000
80～84	4,720,000
85～89	3,134,000
90～94	1,548,000
95歳以上	423,000
総 数	125,319,000

(資料)県統計企画課「令和4年山形県の人口と世帯数」(総人口)

第 1 章

総 括

第1表 人口動態総覧、実数・率・保健所一市町村別

	出生		死亡		乳児死亡		新生児死亡		死産		自然	
	実数	率 (人口千対)	実数	率 (人口千対)	実数	率 (出生千対)	実数	率 (出生千対)	実数	率 (出産千対)	実数	率 (出産千対)
総数	5,674	5.5	16,883	16.3	16	2.8	9	1.6	114	19.7	65	11.2
市計	4,866	5.8	12,966	15.4	12	2.5	7	1.4	98	19.7	58	11.7
町村計	808	4.0	3,917	19.6	4	5.0	2	2.5	16	19.4	7	8.5
村山保健所	1,552	5.6	4,574	16.5	5	3.2	4	2.6	28	17.7	15	9.5
寒河江市	266	6.7	579	14.7	1	3.8	1	3.8	3	11.2	1	3.7
上山市	115	4.1	547	19.4	-	-	-	-	3	25.4	3	25.4
村山市	80	3.7	424	19.7	-	-	-	-	3	36.1	-	-
天童市	407	6.6	871	14.2	-	-	-	-	9	21.6	5	12.0
東根市	384	8.0	614	12.8	2	5.2	1	2.6	6	15.4	3	7.7
尾花沢市	58	4.1	287	20.4	-	-	-	-	2	33.3	1	16.7
山辺町	52	3.9	229	17.1	1	19.2	1	19.2	1	18.9	1	18.9
中山町	50	4.8	180	17.3	1	20.0	1	20.0	-	-	-	-
河北町	76	4.5	279	16.4	-	-	-	-	1	13.0	1	13.0
西川町	11	2.4	120	25.9	-	-	-	-	-	-	-	-
朝日町	18	3.0	138	22.9	-	-	-	-	-	-	-	-
大江町	18	2.5	177	24.3	-	-	-	-	-	-	-	-
大石田町	17	2.8	129	20.9	-	-	-	-	-	-	-	-
最上保健所	303	4.5	1,359	20.1	1	3.3	1	3.3	13	41.1	6	19.0
新庄市	186	5.6	557	16.8	1	5.4	1	5.4	6	31.3	4	20.8
金山町	22	4.6	87	18.1	-	-	-	-	2	83.3	1	41.7
最上町	21	2.8	157	20.7	-	-	-	-	3	125.0	-	-
舟形町	20	4.2	131	27.5	-	-	-	-	-	-	-	-
真室川町	27	4.0	194	28.5	-	-	-	-	1	35.7	1	35.7
大蔵村	9	3.1	73	25.4	-	-	-	-	-	-	-	-
鮭川村	11	2.9	73	19.5	-	-	-	-	-	-	-	-
戸沢村	7	1.8	87	22.2	-	-	-	-	1	125.0	-	-
置賜保健所	973	5.0	3,377	17.2	3	3.1	-	-	16	16.2	11	11.1
米沢市	420	5.3	1,277	16.0	1	2.4	-	-	9	21.0	7	16.3
長井市	120	4.7	479	18.6	-	-	-	-	3	24.4	2	16.3
南陽市	152	5.1	476	16.1	-	-	-	-	2	13.0	1	6.5
高畠町	117	5.4	349	16.1	1	8.5	-	-	1	8.5	-	-
川西町	66	4.8	284	20.5	-	-	-	-	-	-	-	-
小国町	30	4.4	147	21.6	-	-	-	-	-	-	-	-
白鷹町	43	3.5	245	19.8	1	23.3	-	-	1	22.7	1	22.7
飯豊町	25	4.0	120	19.0	-	-	-	-	-	-	-	-
庄内保健所	1,241	4.9	4,432	17.3	4	3.2	2	1.6	24	19.0	11	8.7
鶴岡市	623	5.2	2,100	17.7	2	3.2	-	-	7	11.1	2	3.2
酒田市	450	4.6	1,614	16.5	2	4.4	2	4.4	12	26.0	7	15.2
三川町	42	5.6	110	14.8	-	-	-	-	1	23.3	-	-
庄内町	81	4.2	336	17.3	-	-	-	-	4	47.1	2	23.5
遊佐町	45	3.6	272	21.9	-	-	-	-	-	-	-	-
山形市保健所	1,605	6.6	3,141	12.9	3	1.9	2	1.2	33	20.1	22	13.4
山形市	1,605	6.6	3,141	12.9	3	1.9	2	1.2	33	20.1	22	13.4

注1) 死産の率は、出産(出生+死産)千対であり、周産期死亡+妊娠22週以後の死産の率は、出産(出生+妊娠22週以後の死産)千対である。
 注2) 人口千対の率算出には、県総数には総務省統計局「令和04年10月1日現在推計人口」(日本人人口)を、総数以外には県統計企画課「令和04年山形県の人口と世帯数」の総人口を用いた。

人 工		周産期死亡		妊娠満22週以後の死産数		早期新生児死亡		婚 姻		離 婚		
実 数	率 (出産千対)	実 数	率 (出産千対)	実 数	率 (出産千対)	実 数	率 (出生千対)	実 数	率 (人口千対)	実 数	率 (人口千対)	
49	8.5	29	5.1	21	3.7	8	1.4	3,184	3.1	1,197	1.16	総 数
40	8.1	27	5.5	20	4.1	7	1.4	2,783	3.3	991	1.18	市 計
9	10.9	2	2.5	1	1.2	1	1.2	401	2.0	206	1.03	町 村 計
13	8.2	6	3.9	3	1.9	3	1.9	822	3.0	297	1.07	村 山 保 健 所
2	7.4	1	3.8	-	-	1	3.8	129	3.3	40	1.01	寒 河 江 市
-	-	1	8.6	1	8.6	-	-	74	2.6	25	0.89	上 山 市
3	36.1	-	-	-	-	-	-	42	1.9	19	0.88	村 山 市
4	9.6	-	-	-	-	-	-	227	3.7	89	1.45	天 童 市
3	7.7	2	5.2	1	2.6	1	2.6	195	4.1	66	1.38	東 根 市
1	16.7	-	-	-	-	-	-	45	3.2	10	0.71	尾 花 沢 市
-	-	1	19.2	-	-	1	19.2	21	1.6	9	0.67	山 辺 町
-	-	-	-	-	-	-	-	18	1.7	15	1.44	中 山 町
-	-	1	13.0	1	13.0	-	-	29	1.7	8	0.47	河 北 町
-	-	-	-	-	-	-	-	9	1.9	-	-	西 川 町
-	-	-	-	-	-	-	-	12	2.0	3	0.50	朝 日 町
-	-	-	-	-	-	-	-	9	1.2	6	0.82	大 江 町
-	-	-	-	-	-	-	-	12	1.9	7	1.13	大 石 田 町
7	22.2	2	6.6	1	3.3	1	3.3	145	2.1	99	1.46	最 上 保 健 所
2	10.4	2	10.7	1	5.3	1	5.4	104	3.1	53	1.60	新 庄 市
1	41.7	-	-	-	-	-	-	4	0.8	4	0.83	金 山 町
3	125.0	-	-	-	-	-	-	7	0.9	15	1.98	最 上 町
-	-	-	-	-	-	-	-	7	1.5	-	-	舟 形 町
-	-	-	-	-	-	-	-	4	0.6	8	1.18	真 室 川 町
-	-	-	-	-	-	-	-	6	2.1	3	1.05	大 蔵 村
-	-	-	-	-	-	-	-	8	2.1	8	2.13	鮭 川 村
1	125.0	-	-	-	-	-	-	5	1.3	8	2.04	戸 沢 村
5	5.1	1	1.0	1	1.0	-	-	565	2.9	235	1.20	置 賜 保 健 所
2	4.7	-	-	-	-	-	-	260	3.3	86	1.08	米 沢 市
1	8.1	1	8.3	1	8.3	-	-	74	2.9	25	0.97	長 井 市
1	6.5	-	-	-	-	-	-	99	3.4	43	1.46	南 陽 市
1	8.5	-	-	-	-	-	-	58	2.7	35	1.61	高 島 町
-	-	-	-	-	-	-	-	34	2.5	15	1.08	川 西 町
-	-	-	-	-	-	-	-	11	1.6	7	1.03	小 国 町
-	-	-	-	-	-	-	-	20	1.6	18	1.45	白 鷹 町
-	-	-	-	-	-	-	-	9	1.4	6	0.95	飯 豊 町
13	10.3	6	4.8	4	3.2	2	1.6	769	3.0	284	1.11	庄 内 保 健 所
5	7.9	1	1.6	1	1.6	-	-	348	2.9	146	1.23	鶴 岡 市
5	10.8	5	11.0	3	6.6	2	4.4	303	3.1	107	1.10	酒 田 市
1	23.3	-	-	-	-	-	-	26	3.5	8	1.07	三 川 町
2	23.5	-	-	-	-	-	-	67	3.5	14	0.72	庄 内 町
-	-	-	-	-	-	-	-	25	2.0	9	0.72	遊 佐 町
11	6.7	14	8.7	12	7.4	2	1.2	883	3.6	282	1.15	山 形 市 保 健 所
11	6.7	14	8.7	12	7.4	2	1.2	883	3.6	282	1.15	山 形 市

第 2 章

出生

第1表 出生数、性・出生月・保健所一市町村別

	総数			1月			2月			3月			4月		
	総数	男	女	総数	男	女	総数	男	女	総数	男	女	総数	男	女
山形県	5,674	2,936	2,738	478	274	204	429	212	217	434	221	213	450	236	214
山市	4,866	2,537	2,329	405	223	182	378	189	189	369	195	174	392	205	187
郡部	808	399	409	73	51	22	51	23	28	65	26	39	58	31	27
村山保健所	1,552	809	743	128	69	59	110	52	58	126	64	62	120	67	53
最上保健所	303	139	164	19	13	6	27	13	14	26	12	14	22	9	13
置賜保健所	973	522	451	75	42	33	69	41	28	70	39	31	73	35	38
庄内保健所	1,241	619	622	118	67	51	95	45	50	101	43	58	97	55	42
山形市保健	1,605	847	758	138	83	55	128	61	67	111	63	48	138	70	68
山形市	1,605	847	758	138	83	55	128	61	67	111	63	48	138	70	68
米沢市	420	230	190	32	16	16	25	16	9	28	14	14	21	7	14
鶴岡市	623	321	302	62	35	27	51	26	25	46	23	23	49	31	18
酒田市	450	218	232	41	21	20	32	14	18	41	15	26	34	19	15
新庄市	186	89	97	9	5	4	20	11	9	14	9	5	15	7	8
寒河江市	266	142	124	19	9	10	20	11	9	17	9	8	34	21	13
上山市	115	58	57	9	1	8	3	1	2	11	7	4	8	3	5
村山市	80	46	34	7	4	3	4	1	3	11	5	6	3	2	1
長井市	120	64	56	10	6	4	11	5	6	6	5	1	15	7	8
天童市	407	208	199	33	15	18	38	19	19	34	18	16	30	15	15
東根市	384	204	180	23	13	10	25	12	13	31	19	12	25	10	15
尾花沢市	58	30	28	9	7	2	9	3	6	4	1	3	4	3	1
南陽市	152	80	72	13	8	5	12	9	3	15	7	8	16	10	6
山辺町	52	29	23	5	5	-	3	1	2	2	-	2	6	6	-
中山町	50	24	26	6	4	2	1	1	-	2	1	1	-	-	-
河北町	76	38	38	8	6	2	5	2	3	7	2	5	5	5	-
西川町	11	6	5	2	1	1	-	-	-	1	-	1	1	1	-
朝日町	18	9	9	3	3	-	2	1	1	-	-	-	1	-	1
大江町	18	10	8	3	1	2	-	-	-	2	1	1	-	-	-
大石田町	17	5	12	1	-	1	-	-	-	4	1	3	3	1	2
金山町	22	13	9	4	4	-	2	1	1	2	1	1	2	1	1
最上町	21	8	13	1	-	1	-	-	-	1	-	1	-	-	-
舟形町	20	8	12	1	1	-	-	-	-	3	-	3	-	-	-
真室川町	27	7	20	3	2	1	3	-	3	3	1	2	3	1	2
大蔵村	9	4	5	1	1	-	-	-	-	1	-	1	-	-	-
鮭川村	11	6	5	-	-	-	2	1	1	1	-	1	1	-	1
戸沢村	7	4	3	-	-	-	-	-	-	1	1	-	1	-	1
高畠町	117	62	55	9	5	4	8	6	2	8	6	2	7	5	2
川西町	66	29	37	5	2	3	5	2	3	5	3	2	9	3	6
小国町	30	18	12	2	1	1	1	-	1	2	2	-	2	1	1
白鷹町	43	24	19	3	3	-	5	3	2	3	-	3	1	1	-
飯豊町	25	15	10	1	1	-	2	-	2	3	2	1	2	1	1
三川町	42	21	21	4	2	2	4	3	1	6	1	5	2	-	2
庄内町	81	38	43	9	7	2	5	1	4	5	2	3	8	4	4
遊佐町	45	21	24	2	2	-	3	1	2	3	2	1	4	1	3

5月			6月			7月			8月			9月			
総数	男	女	総数	男	女	総数	男	女	総数	男	女	総数	男	女	
424	228	196	453	223	230	502	257	245	526	257	269	531	289	242	山形県 市部 郡部
354	192	162	379	188	191	436	230	206	453	225	228	450	248	202	
70	36	34	74	35	39	66	27	39	73	32	41	81	41	40	
103	56	47	120	54	66	138	75	63	146	78	68	155	84	71	山形県 村山保健所 最上保健所 置賜保健所 庄内保健所 山形市保健
26	15	11	19	10	9	30	9	21	25	7	18	30	14	16	
75	43	32	83	44	39	83	42	41	97	50	47	86	51	35	
90	44	46	91	46	45	106	54	52	116	55	61	118	66	52	
130	70	60	140	69	71	145	77	68	142	67	75	142	74	68	
130	70	60	140	69	71	145	77	68	142	67	75	142	74	68	山形市 米沢市 鶴岡市 酒田市 新庄市 寒河江市 上山市 村山市 長童市 東根市 尾花沢市 南陽市
31	18	13	37	22	15	42	25	17	41	19	22	38	23	15	
43	22	21	41	22	19	54	29	25	66	30	36	62	35	27	
30	13	17	39	19	20	35	16	19	35	19	16	40	26	14	
14	7	7	9	5	4	19	8	11	15	4	11	18	8	10	
19	13	6	17	6	11	20	11	9	20	11	9	23	16	7	
4	4	-	15	6	9	16	6	10	16	11	5	13	6	7	
3	2	1	6	3	3	6	5	1	5	3	2	12	7	5	
8	5	3	6	2	4	10	4	6	14	7	7	9	4	5	
28	18	10	25	10	15	38	24	14	40	19	21	42	22	20	
28	13	15	32	16	16	35	17	18	41	25	16	36	18	18	
2	-	2	4	4	-	5	1	4	3	2	1	6	2	4	
14	7	7	8	4	4	11	7	4	15	8	7	9	7	2	
3	1	2	6	3	3	5	3	2	1	-	1	4	2	2	
6	2	4	4	1	3	7	4	3	5	1	4	5	4	1	
6	-	6	6	1	5	1	-	1	7	4	3	7	5	2	
-	-	-	1	1	-	2	2	-	2	1	1	-	-	-	
-	-	-	2	2	-	3	2	1	1	-	1	4	1	3	
3	2	1	2	1	1	-	-	-	2	1	1	1	1	-	
1	1	-	-	-	-	-	-	-	3	-	3	2	-	2	
1	1	-	1	-	1	3	-	3	1	-	1	2	2	-	
1	1	-	2	1	1	-	-	-	4	1	3	2	1	1	
2	2	-	2	1	1	4	1	3	-	-	-	4	2	2	
3	-	3	3	2	1	2	-	2	2	-	2	1	-	1	
2	2	-	-	-	-	2	-	2	1	-	1	2	1	1	
2	1	1	-	-	-	-	-	-	1	1	-	1	-	1	
1	1	-	2	1	1	-	-	-	1	1	-	-	-	-	
10	5	5	14	9	5	10	1	9	9	5	4	17	10	7	
3	2	1	6	1	5	4	2	2	8	5	3	6	3	3	
3	2	1	6	3	3	-	-	-	5	3	2	1	1	-	
3	3	-	5	3	2	4	1	3	2	1	1	4	1	3	
3	1	2	1	-	1	2	2	-	3	2	1	2	2	-	
7	3	4	3	1	2	5	4	1	2	1	1	2	-	2	
7	4	3	6	3	3	7	2	5	6	2	4	10	5	5	
3	2	1	2	1	1	5	3	2	7	3	4	4	-	4	

第1表 出生数、性・出生月・保健所一市町村別

令和04年

	10月			11月			12月		
	総数	男	女	総数	男	女	総数	男	女
山形県	498	254	244	470	233	237	479	252	227
山市	428	222	206	406	200	206	416	220	196
郡	70	32	38	64	33	31	63	32	31
村山保健所	127	66	61	138	71	67	141	73	68
最上保健所	27	10	17	25	14	11	27	13	14
置賜保健所	94	54	40	88	40	48	80	41	39
庄内保健所	112	45	67	99	47	52	98	52	46
山形市保健	138	79	59	120	61	59	133	73	60
山形市	138	79	59	120	61	59	133	73	60
米沢市	41	26	15	41	23	18	43	21	22
鶴岡市	51	20	31	48	20	28	50	28	22
酒田市	48	21	27	40	21	19	35	14	21
新庄市	18	7	11	18	10	8	17	8	9
寒河江市	21	8	13	29	15	14	27	12	15
上山市	9	5	4	8	6	2	3	2	1
村山市	7	4	3	10	6	4	6	4	2
長井市	11	6	5	9	4	5	11	9	2
天童市	41	21	20	30	14	16	28	13	15
東根市	28	19	9	34	15	19	46	27	19
尾花沢市	2	1	1	4	1	3	6	5	1
南陽市	13	5	8	15	4	11	11	4	7
山辺町	8	3	5	5	3	2	4	2	2
中山町	1	-	1	5	3	2	8	3	5
河北町	8	4	4	8	5	3	8	4	4
西川町	-	-	-	-	-	-	2	-	2
朝日町	1	-	1	1	-	1	-	-	-
大江町	1	1	-	2	1	1	2	1	1
大石田町	-	-	-	2	2	-	1	-	1
金山町	1	-	1	1	1	-	2	2	-
最上町	5	1	4	2	2	-	3	1	2
舟形町	2	1	1	1	-	1	1	-	1
真室川町	-	-	-	2	-	2	2	1	1
大蔵村	-	-	-	-	-	-	-	-	-
大鮭川村	1	1	-	1	1	-	1	1	-
戸沢村	-	-	-	-	-	-	1	-	1
高畠町	9	5	4	8	2	6	8	3	5
川西町	8	4	4	5	1	4	2	1	1
小国町	3	2	1	4	2	2	1	1	-
白鷹町	6	4	2	5	3	2	2	1	1
飯豊町	3	2	1	1	1	-	2	1	1
三川町	2	1	1	1	1	-	4	4	-
庄内町	7	3	4	5	1	4	6	4	2
遊佐町	4	-	4	5	4	1	3	2	1

第2表 出生数、出生時の体重・平均体重・性・保健所-市町村別

令和04年

	総数	0.5kg 未満	0.5～ 1.0kg	1.0～ 1.5kg	1.5～ 2.0kg	2.0～ 2.5kg	2.5～ 3.0kg	3.0～ 3.5kg	3.5～ 4.0kg	4.0～ 4.5kg	4.5～ 5.0kg	5.0kg 以上	不詳	平均体重 (kg)
総数	5,674	3	20	34	70	382	2,090	2,385	639	47	4	-	-	3.02
男	2,936	2	12	16	34	171	979	1,310	377	33	2	-	-	3.06
女	2,738	1	8	18	36	211	1,111	1,075	262	14	2	-	-	2.98
市計	4,866	3	15	31	54	332	1,797	2,054	538	38	4	-	-	3.02
男	2,537	2	9	13	24	149	849	1,138	325	26	2	-	-	3.06
女	2,329	1	6	18	30	183	948	916	213	12	2	-	-	2.98
町村計	808	-	5	3	16	50	293	331	101	9	-	-	-	3.02
男	399	-	3	3	10	22	130	172	52	7	-	-	-	3.04
女	409	-	2	-	6	28	163	159	49	2	-	-	-	3.01
村山保健所	1,552	-	5	8	23	96	558	677	171	13	1	-	-	3.03
男	809	-	4	5	10	47	253	380	100	9	1	-	-	3.07
女	743	-	1	3	13	49	305	297	71	4	-	-	-	2.99
寒河江市	266	-	1	1	2	21	107	101	30	3	-	-	-	3.01
男	142	-	1	1	1	12	46	61	17	3	-	-	-	3.03
女	124	-	-	-	1	9	61	40	13	-	-	-	-	2.99
上山市	115	-	-	-	2	12	41	48	12	-	-	-	-	3.00
男	58	-	-	-	1	5	14	30	8	-	-	-	-	3.07
女	57	-	-	-	1	7	27	18	4	-	-	-	-	2.92
村山市	80	-	1	-	1	4	25	37	11	1	-	-	-	3.07
男	46	-	1	-	1	3	11	24	5	1	-	-	-	3.09
女	34	-	-	-	-	1	14	13	6	-	-	-	-	3.05
天童市	407	-	1	-	7	22	134	199	41	3	-	-	-	3.06
男	208	-	-	-	1	8	66	103	28	2	-	-	-	3.13
女	199	-	1	-	6	14	68	96	13	1	-	-	-	2.99
東根市	384	-	2	5	5	22	142	166	37	4	1	-	-	3.00
男	204	-	2	2	3	12	69	93	21	1	1	-	-	3.01
女	180	-	-	3	2	10	73	73	16	3	-	-	-	2.99
尾花沢市	58	-	-	-	-	3	24	27	4	-	-	-	-	3.02
男	30	-	-	-	-	2	13	13	2	-	-	-	-	3.01
女	28	-	-	-	-	1	11	14	2	-	-	-	-	3.03
山辺町	52	-	-	1	1	-	19	22	8	1	-	-	-	3.10
男	29	-	-	1	-	-	10	12	5	1	-	-	-	3.13
女	23	-	-	-	1	-	9	10	3	-	-	-	-	3.05
中山町	50	-	-	-	2	4	19	20	5	-	-	-	-	2.97
男	24	-	-	-	1	2	7	13	1	-	-	-	-	2.97
女	26	-	-	-	1	2	12	7	4	-	-	-	-	2.97
河北町	76	-	-	-	2	5	30	31	7	1	-	-	-	3.02
男	38	-	-	-	1	1	13	18	4	1	-	-	-	3.10
女	38	-	-	-	1	4	17	13	3	-	-	-	-	2.95
西川町	11	-	-	-	-	-	3	4	4	-	-	-	-	3.24
男	6	-	-	-	-	-	1	2	3	-	-	-	-	3.34
女	5	-	-	-	-	-	2	2	1	-	-	-	-	3.13
朝日町	18	-	-	1	-	1	5	8	3	-	-	-	-	3.00
男	9	-	-	1	-	1	1	5	1	-	-	-	-	2.89
女	9	-	-	-	-	-	4	3	2	-	-	-	-	3.11
大江町	18	-	-	-	-	2	3	7	6	-	-	-	-	3.22
男	10	-	-	-	-	1	1	4	4	-	-	-	-	3.29
女	8	-	-	-	-	1	2	3	2	-	-	-	-	3.14
大石田町	17	-	-	-	1	-	6	7	3	-	-	-	-	3.02
男	5	-	-	-	1	-	1	2	1	-	-	-	-	2.86
女	12	-	-	-	-	-	5	5	2	-	-	-	-	3.08

第2表 出生数、出生時の体重・平均体重・性・保健所一市町村別

	総数	0.5kg 未満	0.5～ 1.0kg	1.0～ 1.5kg	1.5～ 2.0kg	2.0～ 2.5kg	2.5～ 3.0kg	3.0～ 3.5kg	3.5～ 4.0kg	4.0～ 4.5kg	4.5～ 5.0kg	5.0kg 以上	不詳	平均体重 (kg)
最上保健所	303	-	3	1	4	26	126	107	34	2	-	-	-	2.96
男	139	-	1	-	1	11	55	49	21	1	-	-	-	3.02
女	164	-	2	1	3	15	71	58	13	1	-	-	-	2.91
新庄市	186	-	3	1	3	15	78	63	23	-	-	-	-	2.93
男	89	-	1	-	-	6	36	31	15	-	-	-	-	3.03
女	97	-	2	1	3	9	42	32	8	-	-	-	-	2.84
金山町	22	-	-	-	-	2	7	11	2	-	-	-	-	3.01
男	13	-	-	-	-	2	5	5	1	-	-	-	-	2.92
女	9	-	-	-	-	-	2	6	1	-	-	-	-	3.15
最上町	21	-	-	-	-	-	10	9	2	-	-	-	-	3.09
男	8	-	-	-	-	-	4	3	1	-	-	-	-	3.07
女	13	-	-	-	-	-	6	6	1	-	-	-	-	3.10
舟形町	20	-	-	-	-	1	10	6	3	-	-	-	-	3.04
男	8	-	-	-	-	1	3	2	2	-	-	-	-	3.06
女	12	-	-	-	-	-	7	4	1	-	-	-	-	3.02
真室川町	27	-	-	-	-	5	8	11	3	-	-	-	-	2.96
男	7	-	-	-	-	-	1	5	1	-	-	-	-	3.23
女	20	-	-	-	-	5	7	6	2	-	-	-	-	2.87
大蔵村	9	-	-	-	1	-	4	4	-	-	-	-	-	2.87
男	4	-	-	-	1	-	2	1	-	-	-	-	-	2.63
女	5	-	-	-	-	-	2	3	-	-	-	-	-	3.06
鮭川村	11	-	-	-	-	2	6	1	1	1	-	-	-	2.95
男	6	-	-	-	-	1	2	1	1	1	-	-	-	3.18
女	5	-	-	-	-	1	4	-	-	-	-	-	-	2.68
戸沢村	7	-	-	-	-	1	3	2	-	1	-	-	-	3.00
男	4	-	-	-	-	1	2	1	-	-	-	-	-	2.77
女	3	-	-	-	-	-	1	1	-	1	-	-	-	3.30
置賜保健所	973	-	5	4	15	73	380	391	101	4	-	-	-	2.99
男	522	-	3	4	9	38	190	216	59	3	-	-	-	3.01
女	451	-	2	-	6	35	190	175	42	1	-	-	-	2.96
米沢市	420	-	-	3	3	37	169	163	43	2	-	-	-	3.00
男	230	-	-	3	2	17	83	97	27	1	-	-	-	3.04
女	190	-	-	-	1	20	86	66	16	1	-	-	-	2.95
長井市	120	-	-	-	1	11	49	48	11	-	-	-	-	2.99
男	64	-	-	-	-	7	25	25	7	-	-	-	-	3.02
女	56	-	-	-	1	4	24	23	4	-	-	-	-	2.96
南陽市	152	-	2	-	2	6	66	60	16	-	-	-	-	2.99
男	80	-	1	-	1	4	33	31	10	-	-	-	-	3.00
女	72	-	1	-	1	2	33	29	6	-	-	-	-	2.97
高畠町	117	-	2	1	3	13	41	44	13	-	-	-	-	2.90
男	62	-	1	1	3	7	20	22	8	-	-	-	-	2.90
女	55	-	1	-	-	6	21	22	5	-	-	-	-	2.91
川西町	66	-	-	-	3	2	19	30	10	2	-	-	-	3.09
男	29	-	-	-	-	2	6	14	5	2	-	-	-	3.22
女	37	-	-	-	3	-	13	16	5	-	-	-	-	2.99
小国町	30	-	-	-	-	2	9	14	5	-	-	-	-	3.15
男	18	-	-	-	-	1	6	9	2	-	-	-	-	3.14
女	12	-	-	-	-	1	3	5	3	-	-	-	-	3.17
白鷹町	43	-	1	-	3	1	17	19	2	-	-	-	-	2.89
男	24	-	1	-	3	-	11	9	-	-	-	-	-	2.73
女	19	-	-	-	-	1	6	10	2	-	-	-	-	3.11

令和04年

	総数	0.5kg 未満	0.5～ 1.0kg	1.0～ 1.5kg	1.5～ 2.0kg	2.0～ 2.5kg	2.5～ 3.0kg	3.0～ 3.5kg	3.5～ 4.0kg	4.0～ 4.5kg	4.5～ 5.0kg	5.0kg 以上	不詳	平均体重 (kg)
飯 豊 町	25	-	-	-	-	1	10	13	1	-	-	-	-	2.99
男	15	-	-	-	-	-	6	9	-	-	-	-	-	3.02
女	10	-	-	-	-	1	4	4	1	-	-	-	-	2.94
庄内保健所	1,241	2	5	12	11	72	454	500	172	11	2	-	-	3.04
男	619	2	2	5	8	27	199	274	93	8	1	-	-	3.08
女	622	-	3	7	3	45	255	226	79	3	1	-	-	3.01
鶴岡市	623	1	2	9	9	37	226	242	89	6	2	-	-	3.03
男	321	1	1	4	6	15	106	133	50	4	1	-	-	3.06
女	302	-	1	5	3	22	120	109	39	2	1	-	-	3.00
酒田市	450	1	1	3	2	27	164	190	60	2	-	-	-	3.05
男	218	1	-	1	2	10	65	106	31	2	-	-	-	3.10
女	232	-	1	2	-	17	99	84	29	-	-	-	-	3.00
三川町	42	-	-	-	-	1	18	14	9	-	-	-	-	3.12
男	21	-	-	-	-	-	8	8	5	-	-	-	-	3.18
女	21	-	-	-	-	1	10	6	4	-	-	-	-	3.06
庄内町	81	-	1	-	-	4	29	37	8	2	-	-	-	3.08
男	38	-	1	-	-	2	13	18	3	1	-	-	-	3.04
女	43	-	-	-	-	2	16	19	5	1	-	-	-	3.11
遊佐町	45	-	1	-	-	3	17	17	6	1	-	-	-	3.04
男	21	-	-	-	-	-	7	9	4	1	-	-	-	3.16
女	24	-	1	-	-	3	10	8	2	-	-	-	-	2.94
山形保健所	1,605	1	2	9	17	115	572	710	161	17	1	-	-	3.03
男	847	-	2	2	6	48	282	391	104	12	-	-	-	3.08
女	758	1	-	7	11	67	290	319	57	5	1	-	-	2.98
山形市	1,605	1	2	9	17	115	572	710	161	17	1	-	-	3.03
男	847	-	2	2	6	48	282	391	104	12	-	-	-	3.08
女	758	1	-	7	11	67	290	319	57	5	1	-	-	2.98

第3表 出生数、性・出生順位・保健所一市町村別

	総数			第1子			第2子			第3子			第4子		
	総数	男	女	総数	男	女	総数	男	女	総数	男	女	総数	男	女
山形県	5,674	2,936	2,738	2,494	1,302	1,192	2,134	1,081	1,053	815	423	392	178	104	74
山市	4,866	2,537	2,329	2,187	1,141	1,046	1,824	937	887	660	347	313	150	89	61
郡部	808	399	409	307	161	146	310	144	166	155	76	79	28	15	13
村山保健所	1,552	809	743	665	344	321	601	314	287	223	112	111	49	31	18
最上保健所	303	139	164	116	50	66	119	54	65	51	24	27	14	9	5
置賜保健所	973	522	451	412	233	179	360	189	171	156	77	79	35	19	16
庄内保健所	1,241	619	622	520	261	259	484	227	257	174	99	75	49	24	25
山形市保健	1,605	847	758	781	414	367	570	297	273	211	111	100	31	21	10
山形市	1,605	847	758	781	414	367	570	297	273	211	111	100	31	21	10
米沢市	420	230	190	176	99	77	156	85	71	66	33	33	18	12	6
鶴岡市	623	321	302	250	132	118	250	124	126	83	47	36	32	14	18
酒田市	450	218	232	203	97	106	173	76	97	54	34	20	15	8	7
新庄市	186	89	97	80	36	44	70	33	37	26	11	15	8	7	1
寒河江市	266	142	124	102	49	53	118	62	56	40	26	14	5	4	1
上山市	115	58	57	57	33	24	38	17	21	16	6	10	2	1	1
村山市	80	46	34	35	21	14	31	20	11	12	4	8	2	1	1
長井市	120	64	56	55	31	24	44	22	22	16	9	7	4	1	3
天童市	407	208	199	194	101	93	132	68	64	59	28	31	16	9	7
東根市	384	204	180	168	85	83	160	90	70	45	21	24	9	6	3
尾花沢市	58	30	28	16	7	9	28	14	14	9	5	4	4	3	1
南陽市	152	80	72	70	36	34	54	29	25	23	12	11	4	2	2
山辺町	52	29	23	22	8	14	15	11	4	12	9	3	2	1	1
中山町	50	24	26	19	13	6	19	6	13	10	3	7	2	2	-
河北町	76	38	38	36	21	15	29	11	18	7	4	3	4	2	2
西川町	11	6	5	3	1	2	6	3	3	1	1	-	1	1	-
朝日町	18	9	9	5	3	2	6	3	3	6	3	3	1	-	1
大江町	18	10	8	4	2	2	9	6	3	4	1	3	-	-	-
大石田町	17	5	12	4	-	4	10	3	7	2	1	1	1	1	-
金山町	22	13	9	7	5	2	7	4	3	6	3	3	2	1	1
最上町	21	8	13	7	2	5	11	6	5	2	-	2	1	-	1
舟形町	20	8	12	5	1	4	9	4	5	5	3	2	1	-	1
真室川町	27	7	20	7	1	6	10	1	9	7	4	3	2	1	1
大蔵村	9	4	5	3	1	2	5	2	3	1	1	-	-	-	-
大鮭川村	11	6	5	5	3	2	4	2	2	2	1	1	-	-	-
戸沢村	7	4	3	2	1	1	3	2	1	2	1	1	-	-	-
高畠町	117	62	55	52	34	18	41	16	25	20	10	10	2	1	1
川西町	66	29	37	19	9	10	31	17	14	13	3	10	2	-	2
小国町	30	18	12	18	10	8	9	6	3	2	2	-	1	-	1
白鷹町	43	24	19	14	9	5	16	8	8	9	5	4	3	2	1
飯豊町	25	15	10	8	5	3	9	6	3	7	3	4	1	1	-
三川町	42	21	21	16	6	10	16	10	6	10	5	5	-	-	-
庄内町	81	38	43	34	16	18	30	13	17	14	6	8	2	2	-
遊佐町	45	21	24	17	10	7	15	4	11	13	7	6	-	-	-

第5子			第6子			第7子			第8子			第9子～			
総数	男	女	総数	男	女	総数	男	女	総数	男	女	総数	男	女	
39	19	20	9	4	5	2	1	1	3	2	1	-	-	-	山形県 市部 郡部
33	18	15	8	3	5	2	1	1	2	1	1	-	-	-	
6	1	5	1	1	-	-	-	-	1	1	-	-	-	-	
12	7	5	-	-	-	2	1	1	-	-	-	-	-	-	山形県 村山保健所 最上保健所 置賜保健所 庄内保健所 山形市保健
2	1	1	1	1	-	-	-	-	-	-	-	-	-	-	
8	2	6	1	1	-	-	-	-	1	1	-	-	-	-	
9	6	3	3	1	2	-	-	-	2	1	1	-	-	-	
8	3	5	4	1	3	-	-	-	-	-	-	-	-	-	
8	3	5	4	1	3	-	-	-	-	-	-	-	-	-	山形市 米沢市 鶴岡市 酒田市 新庄市 寒河江市 上山市 村山市 長町市 天童市 東根市 尾花沢市 南陽市
4	1	3	-	-	-	-	-	-	-	-	-	-	-	-	
5	3	2	1	-	1	-	-	-	2	1	1	-	-	-	
4	3	1	1	-	1	-	-	-	-	-	-	-	-	-	
1	1	-	1	1	-	-	-	-	-	-	-	-	-	-	
1	1	-	-	-	-	-	-	-	-	-	-	-	-	-	
2	1	1	-	-	-	-	-	-	-	-	-	-	-	-	
-	-	-	-	-	-	-	-	-	-	-	-	-	-	-	
1	1	-	-	-	-	-	-	-	-	-	-	-	-	-	
4	1	3	-	-	-	2	1	1	-	-	-	-	-	-	
2	2	-	-	-	-	-	-	-	-	-	-	-	-	-	
1	1	-	-	-	-	-	-	-	-	-	-	-	-	-	
-	-	-	1	1	-	-	-	-	-	-	-	-	-	-	
1	-	1	-	-	-	-	-	-	-	-	-	-	-	-	
-	-	-	-	-	-	-	-	-	-	-	-	-	-	-	
-	-	-	-	-	-	-	-	-	-	-	-	-	-	-	
-	-	-	-	-	-	-	-	-	-	-	-	-	-	-	
-	-	-	-	-	-	-	-	-	-	-	-	-	-	-	
1	1	-	-	-	-	-	-	-	-	-	-	-	-	-	
-	-	-	-	-	-	-	-	-	-	-	-	-	-	-	
-	-	-	-	-	-	-	-	-	-	-	-	-	-	-	
1	-	1	-	-	-	-	-	-	1	1	-	-	-	-	
1	-	1	-	-	-	-	-	-	-	-	-	-	-	-	
-	-	-	-	-	-	-	-	-	-	-	-	-	-	-	
1	-	1	-	-	-	-	-	-	-	-	-	-	-	-	
-	-	-	-	-	-	-	-	-	-	-	-	-	-	-	
-	-	-	-	-	-	-	-	-	-	-	-	-	-	-	
-	-	-	1	1	-	-	-	-	-	-	-	-	-	-	
-	-	-	-	-	-	-	-	-	-	-	-	-	-	-	

第4表 出生数、性・母の年齢(5歳階級)・保健所-市町村別

	総数	～14歳	15～19歳	20～24歳	25～29歳	30～34歳	35～39歳	40～44歳	45～49歳	50歳以上	不詳
山形県	5,674	-	31	418	1,495	2,074	1,315	336	5	-	-
男	2,936	-	22	217	775	1,077	674	169	2	-	-
女	2,738	-	9	201	720	997	641	167	3	-	-
市部	4,866	0	28	352	1,301	1,783	1,116	282	4	-	-
男	2,537	-	21	183	681	928	580	142	2	-	-
女	2,329	-	7	169	620	855	536	140	2	-	-
郡部	808	-	3	66	194	291	199	54	1	-	-
男	399	-	1	34	94	149	94	27	-	-	-
女	409	-	2	32	100	142	105	27	1	-	-
山形市保健所	1,605	0	5	77	412	624	393	93	1	-	-
男	847	0	3	39	217	327	211	50	-	-	-
女	758	0	2	38	195	297	182	43	1	-	-
村山保健所	1,552	0	9	132	399	563	366	81	2	-	-
男	809	0	9	69	215	289	187	39	1	-	-
女	743	0	-	63	184	274	179	42	1	-	-
最上保健所	303	0	3	24	81	106	71	18	-	-	-
男	139	0	1	12	33	57	27	9	-	-	-
女	164	0	2	12	48	49	44	9	-	-	-
置賜保健所	973	0	3	94	266	339	208	62	1	-	-
男	522	0	3	52	146	175	114	32	-	-	-
女	451	0	-	42	120	164	94	30	1	-	-
庄内保健所	1,241	0	11	91	337	442	277	82	1	-	-
男	619	0	6	45	164	229	135	39	1	-	-
女	622	0	5	46	173	213	142	43	-	-	-
山形市	1,605	-	5	77	412	624	393	93	1	-	-
男	847	-	3	39	217	327	211	50	-	-	-
女	758	-	2	38	195	297	182	43	1	-	-
米沢市	420	-	3	41	116	147	93	20	-	-	-
男	230	-	3	27	64	74	53	9	-	-	-
女	190	-	-	14	52	73	40	11	-	-	-
鶴岡市	623	-	5	45	154	232	145	42	-	-	-
男	321	-	1	25	76	125	72	22	-	-	-
女	302	-	4	20	78	107	73	20	-	-	-
酒田市	450	-	5	36	134	148	95	31	1	-	-
男	218	-	5	15	66	74	46	11	1	-	-
女	232	-	-	21	68	74	49	20	-	-	-
新庄市	186	-	1	14	53	63	45	10	-	-	-
男	89	-	-	7	21	35	20	6	-	-	-
女	97	-	1	7	32	28	25	4	-	-	-
寒河江市	266	-	1	22	76	99	57	11	-	-	-
男	142	-	1	11	39	56	33	2	-	-	-
女	124	-	-	11	37	43	24	9	-	-	-
上山市	115	-	2	12	32	40	23	6	-	-	-
男	58	-	2	6	15	20	12	3	-	-	-
女	57	-	-	6	17	20	11	3	-	-	-
村山市	80	-	1	10	20	26	20	2	1	-	-
男	46	-	1	6	13	14	10	1	1	-	-
女	34	-	-	4	7	12	10	1	-	-	-
長井市	120	-	-	13	40	41	17	8	1	-	-
男	64	-	-	6	22	23	9	4	-	-	-
女	56	-	-	7	18	18	8	4	1	-	-

令和04年

			総数	～14歳	15～19歳	20～24歳	25～29歳	30～34歳	35～39歳	40～44歳	45～49歳	50歳以上	不詳
天童市	童	市	407	-	2	32	105	145	101	22	-	-	-
	男		208	-	2	18	61	68	47	12	-	-	-
東根市	女		199	-	-	14	44	77	54	10	-	-	-
	男	市	384	-	2	38	97	145	81	21	-	-	-
尾花沢市	女		204	-	2	18	54	77	42	11	-	-	-
	男	市	180	-	-	20	43	68	39	10	-	-	-
南陽市	女		58	-	1	3	16	19	13	6	-	-	-
	男	市	30	-	1	2	9	8	4	6	-	-	-
山辺町	女		28	-	-	1	7	11	9	-	-	-	-
	男	市	152	-	-	9	46	54	33	10	-	-	-
中山町	女		80	-	-	3	24	27	21	5	-	-	-
	男	町	72	-	-	6	22	27	12	5	-	-	-
河北町	女		52	-	-	1	11	20	17	3	-	-	-
	男	町	29	-	-	-	7	12	9	1	-	-	-
西川町	女		23	-	-	1	4	8	8	2	-	-	-
	男	町	50	-	-	5	14	16	13	2	-	-	-
朝日町	女		24	-	-	3	4	9	8	-	-	-	-
	男	町	26	-	-	2	10	7	5	2	-	-	-
大江町	女		76	-	-	6	15	24	25	6	-	-	-
	男	町	38	-	-	5	9	11	11	2	-	-	-
大石田町	女		38	-	-	1	6	13	14	4	-	-	-
	男	町	11	-	-	-	2	6	3	-	-	-	-
金山町	女		6	-	-	-	1	2	3	-	-	-	-
	男	町	5	-	-	-	1	4	-	-	-	-	-
最上町	女		18	-	-	1	3	11	3	-	-	-	-
	男	町	9	-	-	-	1	7	1	-	-	-	-
舟形町	女		9	-	-	1	2	4	2	-	-	-	-
	男	町	18	-	-	-	4	7	5	2	-	-	-
真室川町	女		10	-	-	-	2	3	4	1	-	-	-
	男	町	8	-	-	-	2	4	1	1	-	-	-
大蔵村	女		17	-	-	2	4	5	5	-	1	-	-
	男	町	5	-	-	-	-	2	3	-	-	-	-
鮭川村	女		12	-	-	2	4	3	2	-	1	-	-
	男	町	22	-	-	4	2	10	4	2	-	-	-
大蔵村	女		13	-	-	3	1	7	1	1	-	-	-
	男	町	9	-	-	1	1	3	3	1	-	-	-
鮭川村	女		21	-	-	1	4	12	4	-	-	-	-
	男	町	8	-	-	-	3	4	1	-	-	-	-
大蔵村	女		13	-	-	1	1	8	3	-	-	-	-
	男	町	20	-	-	1	8	5	3	3	-	-	-
大蔵村	女		8	-	-	-	3	2	2	1	-	-	-
	男	町	12	-	-	1	5	3	1	2	-	-	-
大蔵村	女		27	-	2	2	7	7	7	2	-	-	-
	男	町	7	-	1	-	3	2	-	1	-	-	-
大蔵村	女		20	-	1	2	4	5	7	1	-	-	-
	男	村	9	-	-	-	2	2	4	1	-	-	-
大蔵村	女		4	-	-	-	-	2	2	-	-	-	-
	男	村	5	-	-	-	2	-	2	1	-	-	-
大蔵村	女		11	-	-	2	4	5	-	-	-	-	-
	男	村	6	-	-	2	1	3	-	-	-	-	-
大蔵村	女		5	-	-	-	3	2	-	-	-	-	-
	男	村	5	-	-	-	3	2	-	-	-	-	-

第4表 出生数、性・母の年齢(5歳階級)・保健所-市町村別

令和04年

			総数	～14歳	15～19歳	20～24歳	25～29歳	30～34歳	35～39歳	40～44歳	45～49歳	50歳以上	不詳
戸 沢 村	男	7	-	-	-	1	2	4	-	-	-	-	
	女	4	-	-	-	1	2	1	-	-	-	-	
高 畠 町	男	3	-	-	-	-	-	3	-	-	-	-	
	女	117	-	-	14	30	40	25	8	-	-	-	
川 西 町	男	62	-	-	6	17	21	13	5	-	-	-	
	女	55	-	-	8	13	19	12	3	-	-	-	
小 国 町	男	66	-	-	9	10	21	18	8	-	-	-	
	女	29	-	-	5	4	12	5	3	-	-	-	
白 鷹 町	男	37	-	-	4	6	9	13	5	-	-	-	
	女	30	-	-	3	9	9	8	1	-	-	-	
飯 豊 町	男	18	-	-	1	6	5	5	1	-	-	-	
	女	12	-	-	2	3	4	3	-	-	-	-	
三 川 町	男	43	-	-	1	10	16	11	5	-	-	-	
	女	24	-	-	1	6	7	7	3	-	-	-	
庄 内 町	男	19	-	-	-	4	9	4	2	-	-	-	
	女	25	-	-	4	5	11	3	2	-	-	-	
遊 佐 町	男	15	-	-	3	3	6	1	2	-	-	-	
	女	10	-	-	1	2	5	2	-	-	-	-	
遊 佐 町	男	42	-	-	5	14	12	10	1	-	-	-	
	女	21	-	-	2	6	8	4	1	-	-	-	
遊 佐 町	男	21	-	-	3	8	4	6	-	-	-	-	
	女	81	-	-	4	22	38	14	3	-	-	-	
遊 佐 町	男	38	-	-	3	10	17	7	1	-	-	-	
	女	43	-	-	1	12	21	7	2	-	-	-	
遊 佐 町	男	45	-	1	1	13	12	13	5	-	-	-	
	女	21	-	-	-	6	5	6	4	-	-	-	
遊 佐 町	男	24	-	1	1	7	7	7	1	-	-	-	
	女												

第5表 出生数、性・母の年齢(5歳階級)・出生順位・出生当時の世帯の主な仕事別

[総 数]

		総数	第1子	第2子	第3子	第4子	第5子	第6子	第7子	第8子	第9子	第10子～
総	数	5,674	2,494	2,134	815	178	39	9	2	3	-	-
	～ 14歳	-	-	-	-	-	-	-	-	-	-	-
	15～ 19歳	31	30	1	-	-	-	-	-	-	-	-
	20～ 24歳	418	310	95	11	1	1	-	-	-	-	-
	25～ 29歳	1,495	854	506	116	18	1	-	-	-	-	-
	30～ 34歳	2,074	786	892	314	67	13	2	-	-	-	-
	35～ 39歳	1,315	393	515	306	76	17	6	-	2	-	-
	40～ 44歳	336	119	124	67	15	7	1	2	1	-	-
	45～ 49歳	5	2	1	1	1	-	-	-	-	-	-
	50歳以上	-	-	-	-	-	-	-	-	-	-	-
	不詳	-	-	-	-	-	-	-	-	-	-	-
農 家	世 帯	183	69	73	31	9	1	-	-	-	-	-
	～ 14歳	-	-	-	-	-	-	-	-	-	-	-
	15～ 19歳	1	1	-	-	-	-	-	-	-	-	-
	20～ 24歳	9	5	3	1	-	-	-	-	-	-	-
	25～ 29歳	48	27	15	5	1	-	-	-	-	-	-
	30～ 34歳	57	18	28	8	3	-	-	-	-	-	-
	35～ 39歳	49	15	18	11	4	1	-	-	-	-	-
	40～ 44歳	19	3	9	6	1	-	-	-	-	-	-
	45～ 49歳	-	-	-	-	-	-	-	-	-	-	-
	50歳以上	-	-	-	-	-	-	-	-	-	-	-
	不詳	-	-	-	-	-	-	-	-	-	-	-
自 営 業 者	世 帯	288	110	103	52	12	8	1	1	1	-	-
	～ 14歳	-	-	-	-	-	-	-	-	-	-	-
	15～ 19歳	1	1	-	-	-	-	-	-	-	-	-
	20～ 24歳	18	11	5	2	-	-	-	-	-	-	-
	25～ 29歳	63	29	22	12	-	-	-	-	-	-	-
	30～ 34歳	105	40	41	15	6	2	1	-	-	-	-
	35～ 39歳	75	21	25	19	4	5	-	-	1	-	-
	40～ 44歳	25	8	10	4	1	1	-	1	-	-	-
	45～ 49歳	1	-	-	-	1	-	-	-	-	-	-
	50歳以上	-	-	-	-	-	-	-	-	-	-	-
	不詳	-	-	-	-	-	-	-	-	-	-	-
常 用 勤 労 者	世 帯	2,055	878	782	300	72	18	4	-	1	-	-
	～ 14歳	-	-	-	-	-	-	-	-	-	-	-
	15～ 19歳	16	15	1	-	-	-	-	-	-	-	-
	20～ 24歳	191	143	45	2	-	1	-	-	-	-	-
	25～ 29歳	519	268	194	45	11	1	-	-	-	-	-
	30～ 34歳	705	251	305	114	27	8	-	-	-	-	-
	35～ 39歳	500	152	198	113	25	7	4	-	1	-	-
	40～ 44歳	123	49	38	26	9	1	-	-	-	-	-
	45～ 49歳	1	-	1	-	-	-	-	-	-	-	-
	50歳以上	-	-	-	-	-	-	-	-	-	-	-
	不詳	-	-	-	-	-	-	-	-	-	-	-
常 用 勤 労 者	世 帯	2,322	1,089	858	313	56	3	3	-	-	-	-
	～ 14歳	-	-	-	-	-	-	-	-	-	-	-
	15～ 19歳	5	5	-	-	-	-	-	-	-	-	-
	20～ 24歳	132	103	27	2	-	-	-	-	-	-	-
	25～ 29歳	630	404	187	35	4	-	-	-	-	-	-
	30～ 34歳	893	369	375	132	16	-	1	-	-	-	-
	35～ 39歳	532	160	214	121	34	2	1	-	-	-	-
	40～ 44歳	128	46	55	23	2	1	1	-	-	-	-
	45～ 49歳	2	2	-	-	-	-	-	-	-	-	-
	50歳以上	-	-	-	-	-	-	-	-	-	-	-
	不詳	-	-	-	-	-	-	-	-	-	-	-

[総数]

令和04年

	総数	第1子	第2子	第3子	第4子	第5子	第6子	第7子	第8子	第9子	第10子～
その他の世帯	505	212	201	67	17	7	-	-	1	-	-
～14歳	-	-	-	-	-	-	-	-	-	-	-
15～19歳	5	5	-	-	-	-	-	-	-	-	-
20～24歳	37	24	10	3	-	-	-	-	-	-	-
25～29歳	144	80	58	5	1	-	-	-	-	-	-
30～34歳	197	70	88	27	10	2	-	-	-	-	-
35～39歳	93	26	37	24	4	2	-	-	-	-	-
40～44歳	28	7	8	7	2	3	-	-	1	-	-
45～49歳	1	-	-	1	-	-	-	-	-	-	-
50歳以上	-	-	-	-	-	-	-	-	-	-	-
不詳	-	-	-	-	-	-	-	-	-	-	-
無職の世帯	27	11	12	1	1	1	1	-	-	-	-
～14歳	-	-	-	-	-	-	-	-	-	-	-
15～19歳	-	-	-	-	-	-	-	-	-	-	-
20～24歳	2	2	-	-	-	-	-	-	-	-	-
25～29歳	9	4	4	1	-	-	-	-	-	-	-
30～34歳	10	5	3	-	1	1	-	-	-	-	-
35～39歳	6	-	5	-	-	-	1	-	-	-	-
40～44歳	-	-	-	-	-	-	-	-	-	-	-
45～49歳	-	-	-	-	-	-	-	-	-	-	-
50歳以上	-	-	-	-	-	-	-	-	-	-	-
不詳	-	-	-	-	-	-	-	-	-	-	-
不詳	294	125	105	51	11	1	-	1	-	-	-
～14歳	-	-	-	-	-	-	-	-	-	-	-
15～19歳	3	3	-	-	-	-	-	-	-	-	-
20～24歳	29	22	5	1	1	-	-	-	-	-	-
25～29歳	82	42	26	13	1	-	-	-	-	-	-
30～34歳	107	33	52	18	4	-	-	-	-	-	-
35～39歳	60	19	18	18	5	-	-	-	-	-	-
40～44歳	13	6	4	1	-	1	-	1	-	-	-
45～49歳	-	-	-	-	-	-	-	-	-	-	-
50歳以上	-	-	-	-	-	-	-	-	-	-	-
不詳	-	-	-	-	-	-	-	-	-	-	-

注) 常用勤労者世帯(Ⅰ)は、企業・個人商店等(官公庁を除く。)の常用勤労者で勤め先の従事者が1人から99人までの世帯。
 常用勤労者世帯(Ⅱ)は、(Ⅰ)にあてはまらない常用勤労者世帯及び会社団体の役員の世帯(官公庁に勤務する世帯及び1人から99人までの企業の役員を含む。)

第5表 出生数、性・母の年齢(5歳階級)・出生順位・出生当時の世帯の主な仕事別

[男]

		総数	第1子	第2子	第3子	第4子	第5子	第6子	第7子	第8子	第9子	第10子～
総	数	2,936	1,302	1,081	423	104	19	4	1	2	-	-
	～ 14歳	-	-	-	-	-	-	-	-	-	-	-
15	～ 19歳	22	21	1	-	-	-	-	-	-	-	-
20	～ 24歳	217	165	46	6	-	-	-	-	-	-	-
25	～ 29歳	775	441	263	60	11	-	-	-	-	-	-
30	～ 34歳	1,077	416	450	164	39	7	1	-	-	-	-
35	～ 39歳	674	201	262	155	44	8	3	-	1	-	-
40	～ 44歳	169	57	59	37	10	4	-	1	1	-	-
45	～ 49歳	2	1	-	1	-	-	-	-	-	-	-
50	歳以上	-	-	-	-	-	-	-	-	-	-	-
	不詳	-	-	-	-	-	-	-	-	-	-	-
農	家世帯	93	33	37	17	6	-	-	-	-	-	-
	～ 14歳	-	-	-	-	-	-	-	-	-	-	-
15	～ 19歳	-	-	-	-	-	-	-	-	-	-	-
20	～ 24歳	2	1	1	-	-	-	-	-	-	-	-
25	～ 29歳	24	14	8	1	1	-	-	-	-	-	-
30	～ 34歳	32	10	15	5	2	-	-	-	-	-	-
35	～ 39歳	23	5	8	7	3	-	-	-	-	-	-
40	～ 44歳	12	3	5	4	-	-	-	-	-	-	-
45	～ 49歳	-	-	-	-	-	-	-	-	-	-	-
50	歳以上	-	-	-	-	-	-	-	-	-	-	-
	不詳	-	-	-	-	-	-	-	-	-	-	-
自	営業者世帯	149	58	49	30	5	6	1	-	-	-	-
	～ 14歳	-	-	-	-	-	-	-	-	-	-	-
15	～ 19歳	1	1	-	-	-	-	-	-	-	-	-
20	～ 24歳	9	6	3	-	-	-	-	-	-	-	-
25	～ 29歳	36	17	11	8	-	-	-	-	-	-	-
30	～ 34歳	53	22	18	8	3	1	1	-	-	-	-
35	～ 39歳	41	9	14	12	2	4	-	-	-	-	-
40	～ 44歳	9	3	3	2	-	1	-	-	-	-	-
45	～ 49歳	-	-	-	-	-	-	-	-	-	-	-
50	歳以上	-	-	-	-	-	-	-	-	-	-	-
	不詳	-	-	-	-	-	-	-	-	-	-	-
常	用勤労者世帯	1,070	470	396	155	39	7	2	-	1	-	-
	～ 14歳	-	-	-	-	-	-	-	-	-	-	-
15	～ 19歳	11	10	1	-	-	-	-	-	-	-	-
20	～ 24歳	97	75	20	2	-	-	-	-	-	-	-
25	～ 29歳	270	144	99	22	5	-	-	-	-	-	-
30	～ 34歳	359	127	153	61	14	4	-	-	-	-	-
35	～ 39歳	268	89	106	55	13	2	2	-	1	-	-
40	～ 44歳	65	25	17	15	7	1	-	-	-	-	-
45	～ 49歳	-	-	-	-	-	-	-	-	-	-	-
50	歳以上	-	-	-	-	-	-	-	-	-	-	-
	不詳	-	-	-	-	-	-	-	-	-	-	-
常	用勤労者世帯	1,208	569	437	165	34	2	1	-	-	-	-
	～ 14歳	-	-	-	-	-	-	-	-	-	-	-
15	～ 19歳	3	3	-	-	-	-	-	-	-	-	-
20	～ 24歳	73	57	15	1	-	-	-	-	-	-	-
25	～ 29歳	333	211	100	19	3	-	-	-	-	-	-
30	～ 34歳	474	195	196	72	11	-	-	-	-	-	-
35	～ 39歳	263	82	99	61	19	1	1	-	-	-	-
40	～ 44歳	61	20	27	12	1	1	-	-	-	-	-
45	～ 49歳	1	1	-	-	-	-	-	-	-	-	-
50	歳以上	-	-	-	-	-	-	-	-	-	-	-
	不詳	-	-	-	-	-	-	-	-	-	-	-

〔男〕

令和04年

	総数	第1子	第2子	第3子	第4子	第5子	第6子	第7子	第8子	第9子	第10子～
その他の世帯	261	113	99	31	13	4	-	-	1	-	-
～14歳	-	-	-	-	-	-	-	-	-	-	-
15～19歳	5	5	-	-	-	-	-	-	-	-	-
20～24歳	22	15	4	3	-	-	-	-	-	-	-
25～29歳	67	39	25	2	1	-	-	-	-	-	-
30～34歳	98	37	43	10	6	2	-	-	-	-	-
35～39歳	51	13	22	11	4	1	-	-	-	-	-
40～44歳	17	4	5	4	2	1	-	-	1	-	-
45～49歳	1	-	-	1	-	-	-	-	-	-	-
50歳以上	-	-	-	-	-	-	-	-	-	-	-
不詳	-	-	-	-	-	-	-	-	-	-	-
無職の世帯	16	6	9	-	1	-	-	-	-	-	-
～14歳	-	-	-	-	-	-	-	-	-	-	-
15～19歳	-	-	-	-	-	-	-	-	-	-	-
20～24歳	1	1	-	-	-	-	-	-	-	-	-
25～29歳	5	2	3	-	-	-	-	-	-	-	-
30～34歳	6	3	2	-	1	-	-	-	-	-	-
35～39歳	4	-	4	-	-	-	-	-	-	-	-
40～44歳	-	-	-	-	-	-	-	-	-	-	-
45～49歳	-	-	-	-	-	-	-	-	-	-	-
50歳以上	-	-	-	-	-	-	-	-	-	-	-
不詳	-	-	-	-	-	-	-	-	-	-	-
不詳	139	53	54	25	6	-	-	1	-	-	-
～14歳	-	-	-	-	-	-	-	-	-	-	-
15～19歳	2	2	-	-	-	-	-	-	-	-	-
20～24歳	13	10	3	-	-	-	-	-	-	-	-
25～29歳	40	14	17	8	1	-	-	-	-	-	-
30～34歳	55	22	23	8	2	-	-	-	-	-	-
35～39歳	24	3	9	9	3	-	-	-	-	-	-
40～44歳	5	2	2	-	-	-	-	1	-	-	-
45～49歳	-	-	-	-	-	-	-	-	-	-	-
50歳以上	-	-	-	-	-	-	-	-	-	-	-
不詳	-	-	-	-	-	-	-	-	-	-	-

注) 常用勤労者世帯(Ⅰ)は、企業・個人商店等(官公庁を除く。)の常用勤労者で勤め先の従事者が1人から99人までの世帯。
 常用勤労者世帯(Ⅱ)は、(Ⅰ)にあてはまらない常用勤労者世帯及び会社団体の役員の世帯(官公庁に勤務する世帯及び1人から99人までの企業の役員を含む。)

第5表 出生数、性・母の年齢(5歳階級)・出生順位・出生当時の世帯の主な仕事別

[女]

		総数	第1子	第2子	第3子	第4子	第5子	第6子	第7子	第8子	第9子	第10子～
総	数	2,738	1,192	1,053	392	74	20	5	1	1	-	-
	～ 14歳	-	-	-	-	-	-	-	-	-	-	-
15	～ 19歳	9	9	-	-	-	-	-	-	-	-	-
20	～ 24歳	201	145	49	5	1	1	-	-	-	-	-
25	～ 29歳	720	413	243	56	7	1	-	-	-	-	-
30	～ 34歳	997	370	442	150	28	6	1	-	-	-	-
35	～ 39歳	641	192	253	151	32	9	3	-	1	-	-
40	～ 44歳	167	62	65	30	5	3	1	1	-	-	-
45	～ 49歳	3	1	1	-	1	-	-	-	-	-	-
50	歳以上	-	-	-	-	-	-	-	-	-	-	-
不	詳	-	-	-	-	-	-	-	-	-	-	-
農	家世帯	90	36	36	14	3	1	-	-	-	-	-
	～ 14歳	-	-	-	-	-	-	-	-	-	-	-
15	～ 19歳	1	1	-	-	-	-	-	-	-	-	-
20	～ 24歳	7	4	2	1	-	-	-	-	-	-	-
25	～ 29歳	24	13	7	4	-	-	-	-	-	-	-
30	～ 34歳	25	8	13	3	1	-	-	-	-	-	-
35	～ 39歳	26	10	10	4	1	1	-	-	-	-	-
40	～ 44歳	7	-	4	2	1	-	-	-	-	-	-
45	～ 49歳	-	-	-	-	-	-	-	-	-	-	-
50	歳以上	-	-	-	-	-	-	-	-	-	-	-
不	詳	-	-	-	-	-	-	-	-	-	-	-
自	営業者世帯	139	52	54	22	7	2	-	1	1	-	-
	～ 14歳	-	-	-	-	-	-	-	-	-	-	-
15	～ 19歳	-	-	-	-	-	-	-	-	-	-	-
20	～ 24歳	9	5	2	2	-	-	-	-	-	-	-
25	～ 29歳	27	12	11	4	-	-	-	-	-	-	-
30	～ 34歳	52	18	23	7	3	1	-	-	-	-	-
35	～ 39歳	34	12	11	7	2	1	-	-	1	-	-
40	～ 44歳	16	5	7	2	1	-	-	1	-	-	-
45	～ 49歳	1	-	-	-	1	-	-	-	-	-	-
50	歳以上	-	-	-	-	-	-	-	-	-	-	-
不	詳	-	-	-	-	-	-	-	-	-	-	-
常	用勤労者世帯	985	408	386	145	33	11	2	-	-	-	-
	～ 14歳	-	-	-	-	-	-	-	-	-	-	-
15	～ 19歳	5	5	-	-	-	-	-	-	-	-	-
20	～ 24歳	94	68	25	-	-	1	-	-	-	-	-
25	～ 29歳	249	124	95	23	6	1	-	-	-	-	-
30	～ 34歳	346	124	152	53	13	4	-	-	-	-	-
35	～ 39歳	232	63	92	58	12	5	2	-	-	-	-
40	～ 44歳	58	24	21	11	2	-	-	-	-	-	-
45	～ 49歳	1	-	1	-	-	-	-	-	-	-	-
50	歳以上	-	-	-	-	-	-	-	-	-	-	-
不	詳	-	-	-	-	-	-	-	-	-	-	-
常	用勤労者世帯	1,114	520	421	148	22	1	2	-	-	-	-
	～ 14歳	-	-	-	-	-	-	-	-	-	-	-
15	～ 19歳	2	2	-	-	-	-	-	-	-	-	-
20	～ 24歳	59	46	12	1	-	-	-	-	-	-	-
25	～ 29歳	297	193	87	16	1	-	-	-	-	-	-
30	～ 34歳	419	174	179	60	5	-	1	-	-	-	-
35	～ 39歳	269	78	115	60	15	1	-	-	-	-	-
40	～ 44歳	67	26	28	11	1	-	1	-	-	-	-
45	～ 49歳	1	1	-	-	-	-	-	-	-	-	-
50	歳以上	-	-	-	-	-	-	-	-	-	-	-
不	詳	-	-	-	-	-	-	-	-	-	-	-

[女]

令和04年

	総数	第1子	第2子	第3子	第4子	第5子	第6子	第7子	第8子	第9子	第10子～
その他の世帯	244	99	102	36	4	3	-	-	-	-	-
～14歳	-	-	-	-	-	-	-	-	-	-	-
15～19歳	-	-	-	-	-	-	-	-	-	-	-
20～24歳	15	9	6	-	-	-	-	-	-	-	-
25～29歳	77	41	33	3	-	-	-	-	-	-	-
30～34歳	99	33	45	17	4	-	-	-	-	-	-
35～39歳	42	13	15	13	-	1	-	-	-	-	-
40～44歳	11	3	3	3	-	2	-	-	-	-	-
45～49歳	-	-	-	-	-	-	-	-	-	-	-
50歳以上	-	-	-	-	-	-	-	-	-	-	-
不詳	-	-	-	-	-	-	-	-	-	-	-
無職の世帯	11	5	3	1	-	1	1	-	-	-	-
～14歳	-	-	-	-	-	-	-	-	-	-	-
15～19歳	-	-	-	-	-	-	-	-	-	-	-
20～24歳	1	1	-	-	-	-	-	-	-	-	-
25～29歳	4	2	1	1	-	-	-	-	-	-	-
30～34歳	4	2	1	-	-	1	-	-	-	-	-
35～39歳	2	-	1	-	-	-	1	-	-	-	-
40～44歳	-	-	-	-	-	-	-	-	-	-	-
45～49歳	-	-	-	-	-	-	-	-	-	-	-
50歳以上	-	-	-	-	-	-	-	-	-	-	-
不詳	-	-	-	-	-	-	-	-	-	-	-
不詳	155	72	51	26	5	1	-	-	-	-	-
～14歳	-	-	-	-	-	-	-	-	-	-	-
15～19歳	1	1	-	-	-	-	-	-	-	-	-
20～24歳	16	12	2	1	1	-	-	-	-	-	-
25～29歳	42	28	9	5	-	-	-	-	-	-	-
30～34歳	52	11	29	10	2	-	-	-	-	-	-
35～39歳	36	16	9	9	2	-	-	-	-	-	-
40～44歳	8	4	2	1	-	1	-	-	-	-	-
45～49歳	-	-	-	-	-	-	-	-	-	-	-
50歳以上	-	-	-	-	-	-	-	-	-	-	-
不詳	-	-	-	-	-	-	-	-	-	-	-

注) 常用勤労者世帯(Ⅰ)は、企業・個人商店等(官公庁を除く。)の常用勤労者で勤め先の従事者が1人から99人までの世帯。
 常用勤労者世帯(Ⅱ)は、(Ⅰ)にあてはまらない常用勤労者世帯及び会社団体の役員の世帯(官公庁に勤務する世帯及び1人から99人までの企業の役員を含む。)

[総数]

	総数	～14歳	15歳	16歳	17歳	18歳	19歳	20歳	21歳	22歳	23歳	24歳	25歳	26歳	27歳
総数	5,674	-	2	-	4	6	19	25	55	84	105	149	192	268	284
第1子	2,494	-	2	-	4	6	18	23	45	61	72	109	123	172	162
第2子	2,134	-	-	-	-	-	1	2	8	20	31	34	58	77	91
第3子	815	-	-	-	-	-	-	-	2	3	2	4	8	16	27
第4子	178	-	-	-	-	-	-	-	-	-	-	1	3	3	4
第5子	39	-	-	-	-	-	-	-	-	-	-	1	-	-	-
第6子	9	-	-	-	-	-	-	-	-	-	-	-	-	-	-
第7子	2	-	-	-	-	-	-	-	-	-	-	-	-	-	-
第8子	3	-	-	-	-	-	-	-	-	-	-	-	-	-	-
第9子	-	-	-	-	-	-	-	-	-	-	-	-	-	-	-
第10子～	-	-	-	-	-	-	-	-	-	-	-	-	-	-	-
男	2,936	-	1	-	2	5	14	14	32	47	59	65	90	142	144
第1子	1,302	-	1	-	2	5	13	14	26	34	44	47	51	88	87
第2子	1,081	-	-	-	-	-	1	-	5	11	15	15	31	47	41
第3子	423	-	-	-	-	-	-	-	1	2	-	3	7	5	13
第4子	104	-	-	-	-	-	-	-	-	-	-	-	1	2	3
第5子	19	-	-	-	-	-	-	-	-	-	-	-	-	-	-
第6子	4	-	-	-	-	-	-	-	-	-	-	-	-	-	-
第7子	1	-	-	-	-	-	-	-	-	-	-	-	-	-	-
第8子	2	-	-	-	-	-	-	-	-	-	-	-	-	-	-
第9子	-	-	-	-	-	-	-	-	-	-	-	-	-	-	-
第10子～	-	-	-	-	-	-	-	-	-	-	-	-	-	-	-
女	2,738	-	1	-	2	1	5	11	23	37	46	84	102	126	140
第1子	1,192	-	1	-	2	1	5	9	19	27	28	62	72	84	75
第2子	1,053	-	-	-	-	-	-	2	3	9	16	19	27	30	50
第3子	392	-	-	-	-	-	-	-	1	1	2	1	1	11	14
第4子	74	-	-	-	-	-	-	-	-	-	-	1	2	1	1
第5子	20	-	-	-	-	-	-	-	-	-	-	1	-	-	-
第6子	5	-	-	-	-	-	-	-	-	-	-	-	-	-	-
第7子	1	-	-	-	-	-	-	-	-	-	-	-	-	-	-
第8子	1	-	-	-	-	-	-	-	-	-	-	-	-	-	-
第9子	-	-	-	-	-	-	-	-	-	-	-	-	-	-	-
第10子～	-	-	-	-	-	-	-	-	-	-	-	-	-	-	-

28歳	29歳	30歳	31歳	32歳	33歳	34歳	35歳	36歳	37歳	38歳	39歳	40歳	41歳	42歳	
328	423	434	424	402	413	401	361	311	262	198	183	117	103	69	総数
188	209	215	174	136	136	125	105	92	79	56	61	35	38	25	第1子
116	164	164	181	181	192	174	150	112	108	77	68	43	40	21	第2子
18	47	46	54	68	65	81	89	81	55	41	40	31	15	17	第3子
5	3	7	12	16	15	17	10	22	17	21	6	5	4	4	第4子
1	-	2	2	1	4	4	5	3	2	2	5	2	4	1	第5子
-	-	-	1	-	1	-	2	1	1	-	2	1	-	-	第6子
-	-	-	-	-	-	-	-	-	-	-	-	-	2	-	第7子
-	-	-	-	-	-	-	-	-	-	1	1	-	-	1	第8子
-	-	-	-	-	-	-	-	-	-	-	-	-	-	-	第9子
-	-	-	-	-	-	-	-	-	-	-	-	-	-	-	第10子~
163	236	211	218	221	238	189	167	164	136	103	104	60	48	35	男
92	123	106	97	71	80	62	51	54	36	29	31	18	15	11	第1子
59	85	74	91	102	103	80	63	61	59	39	40	19	19	10	第2子
8	27	30	22	36	41	35	45	38	31	18	23	19	7	10	第3子
4	1	1	7	11	11	9	5	10	9	16	4	3	3	3	第4子
-	-	-	1	1	2	3	2	1	1	1	3	1	3	-	第5子
-	-	-	-	-	1	-	1	-	-	-	2	-	-	-	第6子
-	-	-	-	-	-	-	-	-	-	-	-	-	1	-	第7子
-	-	-	-	-	-	-	-	-	-	-	1	-	-	1	第8子
-	-	-	-	-	-	-	-	-	-	-	-	-	-	-	第9子
-	-	-	-	-	-	-	-	-	-	-	-	-	-	-	第10子~
165	187	223	206	181	175	212	194	147	126	95	79	57	55	34	女
96	86	109	77	65	56	63	54	38	43	27	30	17	23	14	第1子
57	79	90	90	79	89	94	87	51	49	38	28	24	21	11	第2子
10	20	16	32	32	24	46	44	43	24	23	17	12	8	7	第3子
1	2	6	5	5	4	8	5	12	8	5	2	2	1	1	第4子
1	-	2	1	-	2	1	3	2	1	1	2	1	1	1	第5子
-	-	-	1	-	-	-	1	1	1	-	-	1	-	-	第6子
-	-	-	-	-	-	-	-	-	-	-	-	-	1	-	第7子
-	-	-	-	-	-	-	-	-	-	1	-	-	-	-	第8子
-	-	-	-	-	-	-	-	-	-	-	-	-	-	-	第9子
-	-	-	-	-	-	-	-	-	-	-	-	-	-	-	第10子~

第6表 出生数、性・母の年齢(各歳)・出生順位・嫡出—非嫡出別

[総 数]

令和04年

	43歳	44歳	45歳	46歳	47歳	48歳	49歳	50歳～	不詳
総数	31	16	4	1	-	-	-	-	-
第1子	13	8	2	-	-	-	-	-	-
第2子	13	7	1	-	-	-	-	-	-
第3子	4	-	-	1	-	-	-	-	-
第4子	1	1	1	-	-	-	-	-	-
第5子	-	-	-	-	-	-	-	-	-
第6子	-	-	-	-	-	-	-	-	-
第7子	-	-	-	-	-	-	-	-	-
第8子	-	-	-	-	-	-	-	-	-
第9子	-	-	-	-	-	-	-	-	-
第10子～	-	-	-	-	-	-	-	-	-
男	17	9	1	1	-	-	-	-	-
第1子	8	5	1	-	-	-	-	-	-
第2子	8	3	-	-	-	-	-	-	-
第3子	1	-	-	1	-	-	-	-	-
第4子	-	1	-	-	-	-	-	-	-
第5子	-	-	-	-	-	-	-	-	-
第6子	-	-	-	-	-	-	-	-	-
第7子	-	-	-	-	-	-	-	-	-
第8子	-	-	-	-	-	-	-	-	-
第9子	-	-	-	-	-	-	-	-	-
第10子～	-	-	-	-	-	-	-	-	-
女	14	7	3	-	-	-	-	-	-
第1子	5	3	1	-	-	-	-	-	-
第2子	5	4	1	-	-	-	-	-	-
第3子	3	-	-	-	-	-	-	-	-
第4子	1	-	1	-	-	-	-	-	-
第5子	-	-	-	-	-	-	-	-	-
第6子	-	-	-	-	-	-	-	-	-
第7子	-	-	-	-	-	-	-	-	-
第8子	-	-	-	-	-	-	-	-	-
第9子	-	-	-	-	-	-	-	-	-
第10子～	-	-	-	-	-	-	-	-	-

第6表 出生数、性・母の年齢(各歳)・出生順位・嫡出—非嫡出別

[嫡 出]

	総数	～14歳	15歳	16歳	17歳	18歳	19歳	20歳	21歳	22歳	23歳	24歳	25歳	26歳	27歳
総数	5,575	-	-	-	2	3	15	22	50	77	103	146	189	261	283
第1子	2,439	-	-	-	2	3	14	20	41	54	71	108	121	168	161
第2子	2,109	-	-	-	-	-	1	2	7	20	30	33	58	74	91
第3子	806	-	-	-	-	-	-	-	2	3	2	4	7	16	27
第4子	171	-	-	-	-	-	-	-	-	-	-	-	3	3	4
第5子	37	-	-	-	-	-	-	-	-	-	-	1	-	-	-
第6子	8	-	-	-	-	-	-	-	-	-	-	-	-	-	-
第7子	2	-	-	-	-	-	-	-	-	-	-	-	-	-	-
第8子	3	-	-	-	-	-	-	-	-	-	-	-	-	-	-
第9子	-	-	-	-	-	-	-	-	-	-	-	-	-	-	-
第10子～	-	-	-	-	-	-	-	-	-	-	-	-	-	-	-
男	2,892	-	-	-	1	3	10	14	30	45	58	65	89	138	143
第1子	1,279	-	-	-	1	3	9	14	24	32	43	47	51	86	86
第2子	1,071	-	-	-	-	-	1	-	5	11	15	15	31	45	41
第3子	417	-	-	-	-	-	-	-	1	2	-	3	6	5	13
第4子	99	-	-	-	-	-	-	-	-	-	-	-	1	2	3
第5子	19	-	-	-	-	-	-	-	-	-	-	-	-	-	-
第6子	4	-	-	-	-	-	-	-	-	-	-	-	-	-	-
第7子	1	-	-	-	-	-	-	-	-	-	-	-	-	-	-
第8子	2	-	-	-	-	-	-	-	-	-	-	-	-	-	-
第9子	-	-	-	-	-	-	-	-	-	-	-	-	-	-	-
第10子～	-	-	-	-	-	-	-	-	-	-	-	-	-	-	-
女	2,683	-	-	-	1	-	5	8	20	32	45	81	100	123	140
第1子	1,160	-	-	-	1	-	5	6	17	22	28	61	70	82	75
第2子	1,038	-	-	-	-	-	-	2	2	9	15	18	27	29	50
第3子	389	-	-	-	-	-	-	-	1	1	2	1	1	11	14
第4子	72	-	-	-	-	-	-	-	-	-	-	-	2	1	1
第5子	18	-	-	-	-	-	-	-	-	-	-	1	-	-	-
第6子	4	-	-	-	-	-	-	-	-	-	-	-	-	-	-
第7子	1	-	-	-	-	-	-	-	-	-	-	-	-	-	-
第8子	1	-	-	-	-	-	-	-	-	-	-	-	-	-	-
第9子	-	-	-	-	-	-	-	-	-	-	-	-	-	-	-
第10子～	-	-	-	-	-	-	-	-	-	-	-	-	-	-	-

28歳	29歳	30歳	31歳	32歳	33歳	34歳	35歳	36歳	37歳	38歳	39歳	40歳	41歳	42歳	
323	417	430	421	399	409	398	357	303	258	195	181	116	102	67	総数
185	207	213	173	134	134	125	105	91	79	55	61	34	37	23	第1子
114	161	164	179	181	192	172	147	108	107	76	67	43	40	21	第2子
18	46	44	54	68	65	80	88	79	54	41	40	31	15	17	第3子
5	3	7	12	15	14	17	10	21	17	20	5	5	4	4	第4子
1	-	2	2	1	3	4	5	3	1	2	5	2	4	1	第5子
-	-	-	1	-	1	-	2	1	-	-	2	1	-	-	第6子
-	-	-	-	-	-	-	-	-	-	-	-	-	2	-	第7子
-	-	-	-	-	-	-	-	-	-	1	1	-	-	1	第8子
-	-	-	-	-	-	-	-	-	-	-	-	-	-	-	第9子
-	-	-	-	-	-	-	-	-	-	-	-	-	-	-	第10子~
162	232	209	217	219	236	187	166	160	135	102	104	59	48	34	男
91	123	106	96	70	79	62	51	54	36	29	31	17	15	10	第1子
59	82	74	91	102	103	79	62	59	58	39	40	19	19	10	第2子
8	26	28	22	36	41	34	45	37	31	18	23	19	7	10	第3子
4	1	1	7	10	10	9	5	9	9	15	4	3	3	3	第4子
-	-	-	1	1	2	3	2	1	1	1	3	1	3	-	第5子
-	-	-	-	-	1	-	1	-	-	-	2	-	-	-	第6子
-	-	-	-	-	-	-	-	-	-	-	-	-	1	-	第7子
-	-	-	-	-	-	-	-	-	-	-	1	-	-	1	第8子
-	-	-	-	-	-	-	-	-	-	-	-	-	-	-	第9子
-	-	-	-	-	-	-	-	-	-	-	-	-	-	-	第10子~
161	185	221	204	180	173	211	191	143	123	93	77	57	54	33	女
94	84	107	77	64	55	63	54	37	43	26	30	17	22	13	第1子
55	79	90	88	79	89	93	85	49	49	37	27	24	21	11	第2子
10	20	16	32	32	24	46	43	42	23	23	17	12	8	7	第3子
1	2	6	5	5	4	8	5	12	8	5	1	2	1	1	第4子
1	-	2	1	-	1	1	3	2	-	1	2	1	1	1	第5子
-	-	-	1	-	-	-	1	1	-	-	-	1	-	-	第6子
-	-	-	-	-	-	-	-	-	-	-	-	-	1	-	第7子
-	-	-	-	-	-	-	-	-	-	1	-	-	-	-	第8子
-	-	-	-	-	-	-	-	-	-	-	-	-	-	-	第9子
-	-	-	-	-	-	-	-	-	-	-	-	-	-	-	第10子~

第6表 出生数、性・母の年齢(各歳)・出生順位・嫡出—非嫡出別

[嫡 出]

令和04年

	43歳	44歳	45歳	46歳	47歳	48歳	49歳	50歳～	不詳
総数	29	14	4	1	-	-	-	-	-
第1子	11	7	2	-	-	-	-	-	-
第2子	13	7	1	-	-	-	-	-	-
第3子	4	-	-	1	-	-	-	-	-
第4子	1	-	1	-	-	-	-	-	-
第5子	-	-	-	-	-	-	-	-	-
第6子	-	-	-	-	-	-	-	-	-
第7子	-	-	-	-	-	-	-	-	-
第8子	-	-	-	-	-	-	-	-	-
第9子	-	-	-	-	-	-	-	-	-
第10子～	-	-	-	-	-	-	-	-	-
男	16	8	1	1	-	-	-	-	-
第1子	7	5	1	-	-	-	-	-	-
第2子	8	3	-	-	-	-	-	-	-
第3子	1	-	-	1	-	-	-	-	-
第4子	-	-	-	-	-	-	-	-	-
第5子	-	-	-	-	-	-	-	-	-
第6子	-	-	-	-	-	-	-	-	-
第7子	-	-	-	-	-	-	-	-	-
第8子	-	-	-	-	-	-	-	-	-
第9子	-	-	-	-	-	-	-	-	-
第10子～	-	-	-	-	-	-	-	-	-
女	13	6	3	-	-	-	-	-	-
第1子	4	2	1	-	-	-	-	-	-
第2子	5	4	1	-	-	-	-	-	-
第3子	3	-	-	-	-	-	-	-	-
第4子	1	-	1	-	-	-	-	-	-
第5子	-	-	-	-	-	-	-	-	-
第6子	-	-	-	-	-	-	-	-	-
第7子	-	-	-	-	-	-	-	-	-
第8子	-	-	-	-	-	-	-	-	-
第9子	-	-	-	-	-	-	-	-	-
第10子～	-	-	-	-	-	-	-	-	-

第6表 出生数、性・母の年齢(各歳)・出生順位・嫡出—非嫡出別

[非 嫡 出]

	総数	～14歳	15歳	16歳	17歳	18歳	19歳	20歳	21歳	22歳	23歳	24歳	25歳	26歳	27歳
総数	99	-	2	-	2	3	4	3	5	7	2	3	3	7	1
第1子	55	-	2	-	2	3	4	3	4	7	1	1	2	4	1
第2子	25	-	-	-	-	-	-	-	1	-	1	1	-	3	-
第3子	9	-	-	-	-	-	-	-	-	-	-	-	1	-	-
第4子	7	-	-	-	-	-	-	-	-	-	-	1	-	-	-
第5子	2	-	-	-	-	-	-	-	-	-	-	-	-	-	-
第6子	1	-	-	-	-	-	-	-	-	-	-	-	-	-	-
第7子	-	-	-	-	-	-	-	-	-	-	-	-	-	-	-
第8子	-	-	-	-	-	-	-	-	-	-	-	-	-	-	-
第9子	-	-	-	-	-	-	-	-	-	-	-	-	-	-	-
第10子～	-	-	-	-	-	-	-	-	-	-	-	-	-	-	-
男	44	-	1	-	1	2	4	-	2	2	1	-	1	4	1
第1子	23	-	1	-	1	2	4	-	2	2	1	-	-	2	1
第2子	10	-	-	-	-	-	-	-	-	-	-	-	-	2	-
第3子	6	-	-	-	-	-	-	-	-	-	-	-	1	-	-
第4子	5	-	-	-	-	-	-	-	-	-	-	-	-	-	-
第5子	-	-	-	-	-	-	-	-	-	-	-	-	-	-	-
第6子	-	-	-	-	-	-	-	-	-	-	-	-	-	-	-
第7子	-	-	-	-	-	-	-	-	-	-	-	-	-	-	-
第8子	-	-	-	-	-	-	-	-	-	-	-	-	-	-	-
第9子	-	-	-	-	-	-	-	-	-	-	-	-	-	-	-
第10子～	-	-	-	-	-	-	-	-	-	-	-	-	-	-	-
女	55	-	1	-	1	1	-	3	3	5	1	3	2	3	-
第1子	32	-	1	-	1	1	-	3	2	5	-	1	2	2	-
第2子	15	-	-	-	-	-	-	-	1	-	1	1	-	1	-
第3子	3	-	-	-	-	-	-	-	-	-	-	-	-	-	-
第4子	2	-	-	-	-	-	-	-	-	-	-	1	-	-	-
第5子	2	-	-	-	-	-	-	-	-	-	-	-	-	-	-
第6子	1	-	-	-	-	-	-	-	-	-	-	-	-	-	-
第7子	-	-	-	-	-	-	-	-	-	-	-	-	-	-	-
第8子	-	-	-	-	-	-	-	-	-	-	-	-	-	-	-
第9子	-	-	-	-	-	-	-	-	-	-	-	-	-	-	-
第10子～	-	-	-	-	-	-	-	-	-	-	-	-	-	-	-

28歳	29歳	30歳	31歳	32歳	33歳	34歳	35歳	36歳	37歳	38歳	39歳	40歳	41歳	42歳	
5	6	4	3	3	4	3	4	8	4	3	2	1	1	2	総数
3	2	2	1	2	2	-	-	1	-	1	-	1	1	2	第1子
2	3	-	2	-	-	2	3	4	1	1	1	-	-	-	第2子
-	1	2	-	-	-	1	1	2	1	-	-	-	-	-	第3子
-	-	-	-	1	1	-	-	1	-	1	1	-	-	-	第4子
-	-	-	-	-	1	-	-	-	1	-	-	-	-	-	第5子
-	-	-	-	-	-	-	-	-	-	-	-	-	-	-	第6子
-	-	-	-	-	-	-	-	-	-	-	-	-	-	-	第7子
-	-	-	-	-	-	-	-	-	-	-	-	-	-	-	第8子
-	-	-	-	-	-	-	-	-	-	-	-	-	-	-	第9子
-	-	-	-	-	-	-	-	-	-	-	-	-	-	-	第10子~
1	4	2	1	2	2	2	1	4	1	1	-	1	-	1	男
1	-	-	1	1	1	-	-	-	-	-	-	1	-	1	第1子
-	3	-	-	-	-	1	1	2	1	-	-	-	-	-	第2子
-	1	2	-	-	-	1	-	1	-	-	-	-	-	-	第3子
-	-	-	-	1	1	-	-	1	-	1	-	-	-	-	第4子
-	-	-	-	-	-	-	-	-	-	-	-	-	-	-	第5子
-	-	-	-	-	-	-	-	-	-	-	-	-	-	-	第6子
-	-	-	-	-	-	-	-	-	-	-	-	-	-	-	第7子
-	-	-	-	-	-	-	-	-	-	-	-	-	-	-	第8子
-	-	-	-	-	-	-	-	-	-	-	-	-	-	-	第9子
-	-	-	-	-	-	-	-	-	-	-	-	-	-	-	第10子~
4	2	2	2	1	2	1	3	4	3	2	2	-	1	1	女
2	2	2	-	1	1	-	-	1	-	1	-	-	1	1	第1子
2	-	-	2	-	-	1	2	2	-	1	1	-	-	-	第2子
-	-	-	-	-	-	-	1	1	1	-	-	-	-	-	第3子
-	-	-	-	-	-	-	-	-	-	-	1	-	-	-	第4子
-	-	-	-	-	1	-	-	-	1	-	-	-	-	-	第5子
-	-	-	-	-	-	-	-	-	1	-	-	-	-	-	第6子
-	-	-	-	-	-	-	-	-	-	-	-	-	-	-	第7子
-	-	-	-	-	-	-	-	-	-	-	-	-	-	-	第8子
-	-	-	-	-	-	-	-	-	-	-	-	-	-	-	第9子
-	-	-	-	-	-	-	-	-	-	-	-	-	-	-	第10子~

第6表 出生数、性・母の年齢(各歳)・出生順位・嫡出—非嫡出別

[非 嫡 出]

令和04年

	43歳	44歳	45歳	46歳	47歳	48歳	49歳	50歳～	不詳
総数	2	2	-	-	-	-	-	-	-
第1子	2	1	-	-	-	-	-	-	-
第2子	-	-	-	-	-	-	-	-	-
第3子	-	-	-	-	-	-	-	-	-
第4子	-	1	-	-	-	-	-	-	-
第5子	-	-	-	-	-	-	-	-	-
第6子	-	-	-	-	-	-	-	-	-
第7子	-	-	-	-	-	-	-	-	-
第8子	-	-	-	-	-	-	-	-	-
第9子	-	-	-	-	-	-	-	-	-
第10子～	-	-	-	-	-	-	-	-	-
男	1	1	-	-	-	-	-	-	-
第1子	1	-	-	-	-	-	-	-	-
第2子	-	-	-	-	-	-	-	-	-
第3子	-	-	-	-	-	-	-	-	-
第4子	-	1	-	-	-	-	-	-	-
第5子	-	-	-	-	-	-	-	-	-
第6子	-	-	-	-	-	-	-	-	-
第7子	-	-	-	-	-	-	-	-	-
第8子	-	-	-	-	-	-	-	-	-
第9子	-	-	-	-	-	-	-	-	-
第10子～	-	-	-	-	-	-	-	-	-
女	1	1	-	-	-	-	-	-	-
第1子	1	1	-	-	-	-	-	-	-
第2子	-	-	-	-	-	-	-	-	-
第3子	-	-	-	-	-	-	-	-	-
第4子	-	-	-	-	-	-	-	-	-
第5子	-	-	-	-	-	-	-	-	-
第6子	-	-	-	-	-	-	-	-	-
第7子	-	-	-	-	-	-	-	-	-
第8子	-	-	-	-	-	-	-	-	-
第9子	-	-	-	-	-	-	-	-	-
第10子～	-	-	-	-	-	-	-	-	-

第 3 章

死

亡

第1表 死亡数、性・死亡月・保健所一市町村別

	総数			1月			2月			3月			4月		
	総数	男	女	総数	男	女	総数	男	女	総数	男	女	総数	男	女
山形県	16,883	8,164	8,719	1,489	734	755	1,371	659	712	1,421	707	714	1,370	669	701
山市	12,966	6,253	6,713	1,144	555	589	1,060	508	552	1,102	561	541	1,041	511	530
郡	3,917	1,911	2,006	345	179	166	311	151	160	319	146	173	329	158	171
村山保健所	4,574	2,217	2,357	403	195	208	355	165	190	378	189	189	382	166	216
最上保健所	1,359	685	674	111	65	46	117	56	61	122	54	68	98	55	43
置賜保健所	3,377	1,628	1,749	293	149	144	276	133	143	280	134	146	253	120	133
庄内保健所	4,432	2,056	2,376	404	191	213	362	171	191	396	187	209	388	194	194
山形市保健	3,141	1,578	1,563	278	134	144	261	134	127	245	143	102	249	134	115
山形市	3,141	1,578	1,563	278	134	144	261	134	127	245	143	102	249	134	115
米沢市	1,277	593	684	107	53	54	109	48	61	131	62	69	86	43	43
鶴岡市	2,100	981	1,119	197	91	106	179	91	88	187	91	96	181	94	87
酒田市	1,614	741	873	145	73	72	127	51	76	136	66	70	147	70	77
新庄市	557	292	265	40	24	16	46	22	24	52	25	27	40	24	16
寒河江市	579	274	305	41	21	20	40	16	24	50	25	25	48	19	29
上山市	547	259	288	50	28	22	44	23	21	43	24	19	45	15	30
村山市	424	185	239	33	8	25	38	20	18	43	19	24	31	14	17
長井市	479	232	247	41	22	19	31	12	19	34	18	16	41	17	24
天童市	871	457	414	78	40	38	58	29	29	86	46	40	79	41	38
東根市	614	288	326	56	22	34	50	18	32	41	16	25	51	20	31
尾花沢市	287	127	160	31	16	15	35	16	19	18	7	11	15	6	9
南陽市	476	246	230	47	23	24	42	28	14	36	19	17	28	14	14
山辺町	229	126	103	18	13	5	10	3	7	24	13	11	21	9	12
中山町	180	103	77	15	10	5	11	7	4	11	6	5	20	11	9
河北町	279	126	153	21	6	15	31	17	14	18	10	8	25	11	14
西川町	120	61	59	9	4	5	9	6	3	12	7	5	10	4	6
朝日町	138	64	74	11	5	6	10	5	5	11	7	4	10	6	4
大江町	177	87	90	26	14	12	11	3	8	11	6	5	15	5	10
大石田町	129	60	69	14	8	6	8	2	6	10	3	7	12	5	7
金山町	87	45	42	14	9	5	3	2	1	8	5	3	7	2	5
最上町	157	79	78	14	7	7	18	10	8	12	5	7	6	2	4
舟形町	131	54	77	9	2	7	14	5	9	13	4	9	6	4	2
真室川町	194	91	103	12	7	5	19	6	13	17	7	10	19	10	9
大蔵村	73	37	36	5	2	3	2	-	2	6	2	4	9	7	2
大鮎川村	73	42	31	6	3	3	10	7	3	4	3	1	7	5	2
戸沢村	87	45	42	11	11	-	5	4	1	10	3	7	4	1	3
高畠町	349	167	182	33	18	15	28	11	17	26	9	17	33	12	21
川西町	284	134	150	23	13	10	23	12	11	21	9	12	21	12	9
小国町	147	80	67	16	8	8	14	9	5	10	6	4	13	6	7
白鷹町	245	118	127	18	7	11	17	7	10	18	9	9	20	11	9
飯豊町	120	58	62	8	5	3	12	6	6	4	2	2	11	5	6
三川町	110	46	64	9	4	5	8	2	6	11	5	6	9	4	5
庄内町	336	159	177	32	14	18	27	13	14	31	17	14	30	15	15
遊佐町	272	129	143	21	9	12	21	14	7	31	8	23	21	11	10

5月			6月			7月			8月			9月			
総数	男	女	総数	男	女	総数	男	女	総数	男	女	総数	男	女	
1,278	603	675	1,299	623	676	1,245	580	665	1,389	685	704	1,332	640	692	山形県 市部 郡部
992	469	523	983	481	502	955	447	508	1,070	519	551	1,003	476	527	
286	134	152	316	142	174	290	133	157	319	166	153	329	164	165	
332	164	168	360	181	179	340	171	169	390	192	198	371	181	190	山形県 村山保健所 最上保健所 置賜保健所 庄内保健所 山形市保健
99	48	51	104	49	55	99	55	44	107	54	53	116	60	56	
284	142	142	270	125	145	233	98	135	286	147	139	243	118	125	
311	128	183	327	140	187	322	144	178	341	167	174	368	156	212	
252	121	131	238	128	110	251	112	139	265	125	140	234	125	109	
252	121	131	238	128	110	251	112	139	265	125	140	234	125	109	山形市 米沢市 鶴岡市 酒田市 新庄市 寒河江市 上山市 村山市 長井市 天童市 東根市 尾花沢市 南陽市
106	47	59	95	46	49	82	35	47	121	57	64	84	40	44	
153	62	91	141	71	70	136	66	70	159	76	83	192	71	121	
110	47	63	122	44	78	125	55	70	132	63	69	118	58	60	
43	21	22	42	23	19	43	23	20	43	24	19	47	25	22	
51	30	21	38	18	20	40	19	21	54	30	24	43	15	28	
46	17	29	41	16	25	42	18	24	53	27	26	37	26	11	
23	11	12	32	11	21	33	12	21	39	22	17	40	20	20	
52	30	22	38	15	23	32	15	17	36	14	22	36	14	22	
56	35	21	64	35	29	68	42	26	62	26	36	64	34	30	
45	22	23	70	41	29	50	25	25	49	23	26	48	20	28	
16	5	11	26	13	13	21	10	11	20	10	10	24	10	14	
39	21	18	36	20	16	32	15	17	37	22	15	36	18	18	
15	6	9	15	8	7	20	13	7	18	9	9	18	6	12	
12	5	7	15	8	7	16	9	7	15	8	7	15	10	5	
21	9	12	24	14	10	18	9	9	27	9	18	27	7	20	
8	2	6	6	4	2	6	4	2	11	6	5	13	8	5	
11	5	6	8	3	5	11	3	8	21	11	10	8	5	3	
14	9	5	10	5	5	14	6	8	14	8	6	19	11	8	
14	8	6	11	5	6	1	1	-	7	3	4	15	9	6	
5	3	2	9	4	5	3	3	-	4	2	2	7	4	3	
9	4	5	15	6	9	10	8	2	12	6	6	18	8	10	
6	2	4	12	1	11	14	9	5	11	6	5	9	5	4	
14	8	6	18	12	6	13	5	8	17	5	12	17	9	8	
7	5	2	2	-	2	3	2	1	9	5	4	9	6	3	
4	2	2	3	-	3	5	3	2	4	3	1	5	2	3	
11	3	8	3	3	-	8	2	6	7	3	4	4	1	3	
22	11	11	41	22	19	20	10	10	29	16	13	26	12	14	
21	7	14	16	7	9	25	11	14	21	13	8	19	10	9	
11	6	5	11	7	4	8	-	8	14	8	6	15	10	5	
24	15	9	19	5	14	23	9	14	18	9	9	17	10	7	
9	5	4	14	3	11	11	3	8	10	8	2	10	4	6	
10	5	5	13	6	7	11	2	9	5	3	2	8	3	5	
18	6	12	26	9	17	28	16	12	24	12	12	27	12	15	
20	8	12	25	10	15	22	5	17	21	13	8	23	12	11	

第1表 死亡数、性・死亡月・保健所一市町村別

令和04年

	10月			11月			12月		
	総数	男	女	総数	男	女	総数	男	女
山形県	1,459	698	761	1,547	752	795	1,683	814	869
山市	1,129	542	587	1,178	563	615	1,309	621	688
郡	330	156	174	369	189	180	374	193	181
村山保健所	403	182	221	439	225	214	421	206	215
最上保健所	114	59	55	129	57	72	143	73	70
置賜保健所	295	150	145	326	143	183	338	169	169
庄内保健所	400	186	214	368	189	179	445	203	242
山形市保健	247	121	126	285	138	147	336	163	173
山形市	247	121	126	285	138	147	336	163	173
米沢市	115	55	60	124	55	69	117	52	65
鶴岡市	175	80	95	172	89	83	228	99	129
酒田市	165	78	87	138	65	73	149	71	78
新庄市	51	29	22	47	20	27	63	32	31
寒河江市	60	24	36	52	29	23	62	28	34
上山市	50	25	25	50	22	28	46	18	28
村山市	33	10	23	35	18	17	44	20	24
長井市	41	23	18	45	19	26	52	33	19
天童市	79	37	42	94	52	42	83	40	43
東根市	50	23	27	61	31	30	43	27	16
尾花沢市	26	12	14	27	8	19	28	14	14
南陽市	37	25	12	48	17	31	58	24	34
山辺町	19	13	6	26	18	8	25	15	10
中山町	18	10	8	17	10	7	15	9	6
河北町	23	12	11	22	8	14	22	14	8
西川町	15	5	10	12	8	4	9	3	6
朝日町	9	1	8	14	7	7	14	6	8
大江町	16	8	8	11	5	6	16	7	9
大石田町	5	2	3	18	9	9	14	5	9
金山町	6	2	4	8	2	6	13	7	6
最上町	15	6	9	12	6	6	16	11	5
舟形町	10	4	6	14	7	7	13	5	8
真室川町	11	4	7	19	8	11	18	10	8
大蔵村	4	3	1	8	3	5	9	2	7
大鮭川村	8	6	2	13	4	9	4	4	-
戸沢村	9	5	4	8	7	1	7	2	5
高畠町	30	15	15	29	13	16	32	18	14
川西町	27	11	16	33	12	21	34	17	17
小国町	9	3	6	17	11	6	9	6	3
白鷹町	24	10	14	20	10	10	27	16	11
飯豊町	12	8	4	10	6	4	9	3	6
三川町	10	5	5	7	5	2	9	2	7
庄内町	25	8	17	36	22	14	32	15	17
遊佐町	25	15	10	15	8	7	27	16	11

第2表 死亡数、性・年齢(5歳階級)・死亡当時の世帯の主な仕事別

令和04年

		総数	0～4歳	5～9	10～14	15～19	20～24	25～29	30～34	35～39	40～44	45～49	50～54
総	数	16,883	22	1	3	11	16	15	23	35	78	100	146
	男	8,164	13	1	2	7	8	12	16	26	45	68	91
農 家 世 帯	女	8,719	9	-	1	4	8	3	7	9	33	32	55
	数	1,467	1	-	-	1	1	1	2	3	7	5	10
自 営 業 者 世 帯	男	746	1	-	-	1	-	1	2	3	4	4	3
	女	721	-	-	-	-	1	-	-	-	3	1	7
常 用 勤 労 者 世 帯 (Ⅰ)	数	904	1	-	-	-	1	-	-	2	10	5	11
	男	462	1	-	-	-	-	-	-	2	3	2	5
常 用 勤 労 者 世 帯 (Ⅱ)	女	442	-	-	-	-	1	-	-	-	7	3	6
	数	1,828	7	-	1	3	4	5	10	12	25	23	27
そ の 他 の 世 帯	男	974	4	-	-	3	2	4	8	10	17	21	18
	女	854	3	-	1	-	2	1	2	2	8	2	9
無 職 の 世 帯	数	877	5	-	-	2	3	2	2	2	7	12	21
	男	467	2	-	-	1	1	2	1	2	2	7	16
不 詳	女	410	3	-	-	1	2	-	1	-	5	5	5
	数	1,463	5	1	2	4	3	3	4	3	10	15	23
農 家 世 帯	男	786	4	1	2	2	2	3	2	3	8	10	11
	女	677	1	-	-	2	1	-	2	-	2	5	12
自 営 業 者 世 帯	数	9,060	-	-	-	-	2	2	5	9	14	25	42
	男	4,119	-	-	-	-	2	1	3	4	6	17	31
常 用 勤 労 者 世 帯 (Ⅰ)	女	4,941	-	-	-	-	-	1	2	5	8	8	11
	数	1,284	3	-	-	1	2	2	-	4	5	15	12
常 用 勤 労 者 世 帯 (Ⅱ)	男	610	1	-	-	-	1	1	-	2	5	7	7
	女	674	2	-	-	1	1	1	-	2	-	8	5

		55～59	60～64	65～69	70～74	75～79	80～84	85～89	90～94	95～99	100歳以上	不詳
総	数	234	420	723	1,372	1,420	2,308	3,580	3,805	2,137	434	-
	男	157	286	518	975	938	1,331	1,720	1,399	493	58	-
農 家 世 帯	女	77	134	205	397	482	977	1,860	2,406	1,644	376	-
	数	20	28	67	121	89	162	315	381	210	43	-
自 営 業 者 世 帯	男	13	16	52	91	58	101	176	148	59	13	-
	女	7	12	15	30	31	61	139	233	151	30	-
常 用 勤 労 者 世 帯 (Ⅰ)	数	14	33	62	77	82	113	192	155	123	23	-
	男	9	19	42	57	61	75	90	60	32	4	-
常 用 勤 労 者 世 帯 (Ⅱ)	女	5	14	20	20	21	38	102	95	91	19	-
	数	61	85	122	161	168	251	382	333	131	17	-
そ の 他 の 世 帯	男	35	60	85	109	105	141	189	138	23	2	-
	女	26	25	37	52	63	110	193	195	108	15	-
無 職 の 世 帯	数	35	32	30	75	87	145	198	157	51	11	-
	男	24	21	20	51	60	74	103	63	17	-	-
不 詳	女	11	11	10	24	27	71	95	94	34	11	-
	数	22	68	74	132	105	200	328	305	137	19	-
農 家 世 帯	男	19	47	52	103	82	116	155	119	41	4	-
	女	3	21	22	29	23	84	173	186	96	15	-
自 営 業 者 世 帯	数	63	133	314	695	773	1,265	1,889	2,201	1,335	293	-
	男	47	91	228	484	499	725	879	783	286	33	-
常 用 勤 労 者 世 帯 (Ⅰ)	女	16	42	86	211	274	540	1,010	1,418	1,049	260	-
	数	19	41	54	111	116	172	276	273	150	28	-
常 用 勤 労 者 世 帯 (Ⅱ)	男	10	32	39	80	73	99	128	88	35	2	-
	女	9	9	15	31	43	73	148	185	115	26	-

注) 常用勤労者世帯(Ⅰ)は、企業・個人商店等(官公庁を除く。)の常用勤労者で勤め先の従事者が1人から99人までの世帯。
常用勤労者世帯(Ⅱ)は、(Ⅰ)にあてはまらない常用勤労者世帯及び会社団体の役員の世帯(官公庁に勤務する世帯及び1人から99人までの企業の役員を含む。)

第3表 死亡数、性・年齢(各歳)・保健所一市町村別

	総数			0歳			1歳			2歳			3歳		
	総数	男	女	総数	男	女	総数	男	女	総数	男	女	総数	男	女
山形県	16,883	8,164	8,719	16	9	7	1	1	-	2	1	1	1	1	-
山市	12,966	6,253	6,713	12	6	6	1	1	-	1	-	1	1	1	-
郡部	3,917	1,911	2,006	4	3	1	-	-	-	1	1	-	-	-	-
村山保健所	4,574	2,217	2,357	5	4	1	1	1	-	2	1	1	-	-	-
最上保健所	1,359	685	674	1	-	1	-	-	-	-	-	-	-	-	-
置賜保健所	3,377	1,628	1,749	3	2	1	-	-	-	-	-	-	-	-	-
庄内保健所	4,432	2,056	2,376	4	2	2	-	-	-	-	-	-	-	-	-
山形市保健	3,141	1,578	1,563	3	1	2	-	-	-	-	-	-	1	1	-
山形市	3,141	1,578	1,563	3	1	2	-	-	-	-	-	-	1	1	-
米沢市	1,277	593	684	1	-	1	-	-	-	-	-	-	-	-	-
鶴岡市	2,100	981	1,119	2	1	1	-	-	-	-	-	-	-	-	-
酒田市	1,614	741	873	2	1	1	-	-	-	-	-	-	-	-	-
新庄市	557	292	265	1	-	1	-	-	-	-	-	-	-	-	-
寒河江市	579	274	305	1	1	-	-	-	-	-	-	-	-	-	-
上山市	547	259	288	-	-	-	-	-	-	-	-	-	-	-	-
村山市	424	185	239	-	-	-	-	-	-	-	-	-	-	-	-
長井市	479	232	247	-	-	-	-	-	-	-	-	-	-	-	-
天童市	871	457	414	-	-	-	-	-	-	-	-	-	-	-	-
東根市	614	288	326	2	2	-	1	1	-	-	-	-	-	-	-
尾花沢市	287	127	160	-	-	-	-	-	-	1	-	1	-	-	-
南陽市	476	246	230	-	-	-	-	-	-	-	-	-	-	-	-
山辺町	229	126	103	1	1	-	-	-	-	-	-	-	-	-	-
中山町	180	103	77	1	-	1	-	-	-	1	1	-	-	-	-
河北町	279	126	153	-	-	-	-	-	-	-	-	-	-	-	-
西川町	120	61	59	-	-	-	-	-	-	-	-	-	-	-	-
朝日町	138	64	74	-	-	-	-	-	-	-	-	-	-	-	-
大江町	177	87	90	-	-	-	-	-	-	-	-	-	-	-	-
大石田町	129	60	69	-	-	-	-	-	-	-	-	-	-	-	-
金山町	87	45	42	-	-	-	-	-	-	-	-	-	-	-	-
最上町	157	79	78	-	-	-	-	-	-	-	-	-	-	-	-
舟形町	131	54	77	-	-	-	-	-	-	-	-	-	-	-	-
真室川町	194	91	103	-	-	-	-	-	-	-	-	-	-	-	-
大蔵村	73	37	36	-	-	-	-	-	-	-	-	-	-	-	-
大鮎川村	73	42	31	-	-	-	-	-	-	-	-	-	-	-	-
戸沢村	87	45	42	-	-	-	-	-	-	-	-	-	-	-	-
高畠町	349	167	182	1	1	-	-	-	-	-	-	-	-	-	-
川西町	284	134	150	-	-	-	-	-	-	-	-	-	-	-	-
小国町	147	80	67	-	-	-	-	-	-	-	-	-	-	-	-
白鷹町	245	118	127	1	1	-	-	-	-	-	-	-	-	-	-
飯豊町	120	58	62	-	-	-	-	-	-	-	-	-	-	-	-
三川町	110	46	64	-	-	-	-	-	-	-	-	-	-	-	-
庄内町	336	159	177	-	-	-	-	-	-	-	-	-	-	-	-
遊佐町	272	129	143	-	-	-	-	-	-	-	-	-	-	-	-

第3表 死亡数、性・年齢(各歳)・保健所一市町村別

	9歳			10歳			11歳			12歳			13歳		
	総数	男	女	総数	男	女	総数	男	女	総数	男	女	総数	男	女
山形県	-	-	-	-	-	-	1	1	-	-	-	-	2	1	1
山市	-	-	-	-	-	-	1	1	-	-	-	-	-	-	-
市郡	-	-	-	-	-	-	-	-	-	-	-	-	2	1	1
村山保健所	-	-	-	-	-	-	-	-	-	-	-	-	-	-	-
最上保健所	-	-	-	-	-	-	-	-	-	-	-	-	1	1	-
置賜保健所	-	-	-	-	-	-	1	1	-	-	-	-	1	-	1
庄内保健所	-	-	-	-	-	-	-	-	-	-	-	-	-	-	-
山形市	-	-	-	-	-	-	-	-	-	-	-	-	-	-	-
山形市	-	-	-	-	-	-	-	-	-	-	-	-	-	-	-
米沢市	-	-	-	-	-	-	1	1	-	-	-	-	-	-	-
鶴岡市	-	-	-	-	-	-	-	-	-	-	-	-	-	-	-
酒田市	-	-	-	-	-	-	-	-	-	-	-	-	-	-	-
新庄市	-	-	-	-	-	-	-	-	-	-	-	-	-	-	-
寒河江市	-	-	-	-	-	-	-	-	-	-	-	-	-	-	-
上山市	-	-	-	-	-	-	-	-	-	-	-	-	-	-	-
村山市	-	-	-	-	-	-	-	-	-	-	-	-	-	-	-
長井市	-	-	-	-	-	-	-	-	-	-	-	-	-	-	-
天童市	-	-	-	-	-	-	-	-	-	-	-	-	-	-	-
東根市	-	-	-	-	-	-	-	-	-	-	-	-	-	-	-
尾花沢市	-	-	-	-	-	-	-	-	-	-	-	-	-	-	-
南陽市	-	-	-	-	-	-	-	-	-	-	-	-	-	-	-
山形町	-	-	-	-	-	-	-	-	-	-	-	-	-	-	-
中町	-	-	-	-	-	-	-	-	-	-	-	-	-	-	-
河北町	-	-	-	-	-	-	-	-	-	-	-	-	-	-	-
西川町	-	-	-	-	-	-	-	-	-	-	-	-	-	-	-
朝日町	-	-	-	-	-	-	-	-	-	-	-	-	-	-	-
大江町	-	-	-	-	-	-	-	-	-	-	-	-	-	-	-
大石田町	-	-	-	-	-	-	-	-	-	-	-	-	-	-	-
大金町	-	-	-	-	-	-	-	-	-	-	-	-	-	-	-
最上町	-	-	-	-	-	-	-	-	-	-	-	-	-	-	-
舟形町	-	-	-	-	-	-	-	-	-	-	-	-	-	-	-
真室川町	-	-	-	-	-	-	-	-	-	-	-	-	-	-	-
大蔵村	-	-	-	-	-	-	-	-	-	-	-	-	1	1	-
大鮎川村	-	-	-	-	-	-	-	-	-	-	-	-	-	-	-
戸沢村	-	-	-	-	-	-	-	-	-	-	-	-	-	-	-
高川町	-	-	-	-	-	-	-	-	-	-	-	-	1	-	1
高川町	-	-	-	-	-	-	-	-	-	-	-	-	-	-	-
小国町	-	-	-	-	-	-	-	-	-	-	-	-	-	-	-
白鷹町	-	-	-	-	-	-	-	-	-	-	-	-	-	-	-
飯豊町	-	-	-	-	-	-	-	-	-	-	-	-	-	-	-
三川町	-	-	-	-	-	-	-	-	-	-	-	-	-	-	-
庄内町	-	-	-	-	-	-	-	-	-	-	-	-	-	-	-
遊佐町	-	-	-	-	-	-	-	-	-	-	-	-	-	-	-

第3表 死亡数、性・年齢(各歳)・保健所一市町村別

	19歳			20歳			21歳			22歳			23歳		
	総数	男	女	総数	男	女	総数	男	女	総数	男	女	総数	男	女
山形県	2	1	1	2	1	1	-	-	-	6	4	2	4	2	2
山市	1	-	1	2	1	1	-	-	-	5	3	2	4	2	2
市郡	1	1	-	-	-	-	-	-	-	1	1	-	-	-	-
村山保健所	-	-	-	1	-	1	-	-	-	2	1	1	-	-	-
最上保健所	-	-	-	-	-	-	-	-	-	-	-	-	1	-	1
置賜保健所	2	1	1	-	-	-	-	-	-	-	-	-	1	1	-
庄内保健所	-	-	-	-	-	-	-	-	-	1	1	-	1	-	1
山形市保健	-	-	-	1	1	-	-	-	-	3	2	1	1	1	-
山形市	-	-	-	1	1	-	-	-	-	3	2	1	1	1	-
米沢市	-	-	-	-	-	-	-	-	-	-	-	-	-	-	-
鶴岡市	-	-	-	-	-	-	-	-	-	-	-	-	-	-	-
酒田市	-	-	-	-	-	-	-	-	-	-	-	-	1	-	1
新庄市	-	-	-	-	-	-	-	-	-	-	-	-	1	-	1
寒河江市	-	-	-	-	-	-	-	-	-	1	1	-	-	-	-
上山市	-	-	-	-	-	-	-	-	-	-	-	-	-	-	-
村山市	-	-	-	-	-	-	-	-	-	-	-	-	-	-	-
長井市	-	-	-	-	-	-	-	-	-	-	-	-	1	1	-
天童市	-	-	-	-	-	-	-	-	-	1	-	1	-	-	-
東根市	-	-	-	-	-	-	-	-	-	-	-	-	-	-	-
尾花沢市	-	-	-	1	-	1	-	-	-	-	-	-	-	-	-
南陽市	1	-	1	-	-	-	-	-	-	-	-	-	-	-	-
山辺町	-	-	-	-	-	-	-	-	-	-	-	-	-	-	-
中山町	-	-	-	-	-	-	-	-	-	-	-	-	-	-	-
河北町	-	-	-	-	-	-	-	-	-	-	-	-	-	-	-
西川町	-	-	-	-	-	-	-	-	-	-	-	-	-	-	-
朝日町	-	-	-	-	-	-	-	-	-	-	-	-	-	-	-
大江町	-	-	-	-	-	-	-	-	-	-	-	-	-	-	-
大石田町	-	-	-	-	-	-	-	-	-	-	-	-	-	-	-
大金山町	-	-	-	-	-	-	-	-	-	-	-	-	-	-	-
最上町	-	-	-	-	-	-	-	-	-	-	-	-	-	-	-
舟形町	-	-	-	-	-	-	-	-	-	-	-	-	-	-	-
真室川町	-	-	-	-	-	-	-	-	-	-	-	-	-	-	-
大蔵川村	-	-	-	-	-	-	-	-	-	-	-	-	-	-	-
大鮎川村	-	-	-	-	-	-	-	-	-	-	-	-	-	-	-
戸沢村	-	-	-	-	-	-	-	-	-	-	-	-	-	-	-
高川町	-	-	-	-	-	-	-	-	-	-	-	-	-	-	-
高川町	-	-	-	-	-	-	-	-	-	-	-	-	-	-	-
小国町	1	1	-	-	-	-	-	-	-	-	-	-	-	-	-
白鷹町	-	-	-	-	-	-	-	-	-	-	-	-	-	-	-
飯豊町	-	-	-	-	-	-	-	-	-	-	-	-	-	-	-
三川町	-	-	-	-	-	-	-	-	-	-	-	-	-	-	-
庄内町	-	-	-	-	-	-	-	-	-	1	1	-	-	-	-
遊佐町	-	-	-	-	-	-	-	-	-	-	-	-	-	-	-

24歳			25歳			26歳			27歳			28歳			
総数	男	女	総数	男	女	総数	男	女	総数	男	女	総数	男	女	
4	1	3	2	2	-	3	2	1	3	2	1	4	4	-	山形県 市部
4	1	3	2	2	-	3	2	1	2	2	-	4	4	-	
-	-	-	-	-	-	-	-	-	1	-	1	-	-	-	郡部
-	-	-	-	-	-	2	2	-	-	-	-	2	2	-	山形県 村部
-	-	-	-	-	-	-	-	-	-	-	-	-	-	-	
1	-	1	1	1	-	-	-	-	1	1	-	2	2	-	山形県 最上保健所
-	-	-	1	1	-	-	-	-	2	1	1	-	-	-	置賜保健所
3	1	2	-	-	-	1	-	1	-	-	-	-	-	-	庄内保健所
3	1	2	-	-	-	1	-	1	-	-	-	-	-	-	山形市
1	-	1	1	1	-	-	-	-	1	1	-	-	-	-	
-	-	-	1	1	-	-	-	-	-	-	-	-	-	-	米沢市
-	-	-	-	-	-	-	-	-	1	1	-	-	-	-	鶴岡市
-	-	-	-	-	-	-	-	-	-	-	-	-	-	-	酒田市
-	-	-	-	-	-	-	-	-	-	-	-	-	-	-	新庄市
-	-	-	-	-	-	-	-	-	-	-	-	1	1	-	寒河江市
-	-	-	-	-	-	-	-	-	-	-	-	-	-	-	上山市
-	-	-	-	-	-	-	-	-	-	-	-	-	-	-	村山市
-	-	-	-	-	-	-	-	-	-	-	-	2	2	-	長井市
-	-	-	-	-	-	1	1	-	-	-	-	-	-	-	天童市
-	-	-	-	-	-	1	1	-	-	-	-	1	1	-	東根市
-	-	-	-	-	-	-	-	-	-	-	-	-	-	-	尾花沢市
-	-	-	-	-	-	-	-	-	-	-	-	-	-	-	南陽市
-	-	-	-	-	-	-	-	-	-	-	-	-	-	-	山形県 町部
-	-	-	-	-	-	-	-	-	-	-	-	-	-	-	
-	-	-	-	-	-	-	-	-	-	-	-	-	-	-	山辺町
-	-	-	-	-	-	-	-	-	-	-	-	-	-	-	中山町
-	-	-	-	-	-	-	-	-	-	-	-	-	-	-	河北町
-	-	-	-	-	-	-	-	-	-	-	-	-	-	-	西川町
-	-	-	-	-	-	-	-	-	-	-	-	-	-	-	朝日町
-	-	-	-	-	-	-	-	-	-	-	-	-	-	-	大江町
-	-	-	-	-	-	-	-	-	-	-	-	-	-	-	大石田町
-	-	-	-	-	-	-	-	-	-	-	-	-	-	-	金山町
-	-	-	-	-	-	-	-	-	-	-	-	-	-	-	最上町
-	-	-	-	-	-	-	-	-	-	-	-	-	-	-	舟形町
-	-	-	-	-	-	-	-	-	-	-	-	-	-	-	真室川町
-	-	-	-	-	-	-	-	-	-	-	-	-	-	-	蔵川村
-	-	-	-	-	-	-	-	-	-	-	-	-	-	-	戸沢村
-	-	-	-	-	-	-	-	-	-	-	-	-	-	-	高畠町
-	-	-	-	-	-	-	-	-	-	-	-	-	-	-	川西町
-	-	-	-	-	-	-	-	-	-	-	-	-	-	-	小白鷹町
-	-	-	-	-	-	-	-	-	-	-	-	-	-	-	飯豊町
-	-	-	-	-	-	-	-	-	-	-	-	-	-	-	三川町
-	-	-	-	-	-	-	-	-	-	-	-	-	-	-	庄内町
-	-	-	-	-	-	-	-	-	1	-	1	-	-	-	遊佐町

第3表 死亡数、性・年齢(各歳)・保健所一市町村別

	29歳			30歳			31歳			32歳			33歳		
	総数	男	女	総数	男	女	総数	男	女	総数	男	女	総数	男	女
山形県	3	2	1	3	2	1	6	5	1	5	4	1	7	4	3
山市	3	2	1	3	2	1	6	5	1	3	2	1	7	4	3
市郡	-	-	-	-	-	-	-	-	-	2	2	-	-	-	-
村山保健所	-	-	-	-	-	-	1	1	-	3	2	1	2	1	1
最上保健所	1	1	-	1	1	-	-	-	-	-	-	-	-	-	-
置賜保健所	-	-	-	1	-	1	3	2	1	-	-	-	1	1	-
庄内保健所	2	1	1	-	-	-	1	1	-	2	2	-	2	2	-
山形市保健	-	-	-	1	1	-	1	1	-	-	-	-	2	-	2
山形市	-	-	-	1	1	-	1	1	-	-	-	-	2	-	2
米沢市	-	-	-	1	-	1	2	1	1	-	-	-	1	1	-
鶴岡市	2	1	1	-	-	-	1	1	-	-	-	-	1	1	-
酒田市	-	-	-	-	-	-	-	-	-	1	1	-	1	1	-
新庄市	1	1	-	1	1	-	-	-	-	-	-	-	-	-	-
寒河江市	-	-	-	-	-	-	-	-	-	1	-	1	1	1	-
上山市	-	-	-	-	-	-	1	1	-	-	-	-	-	-	-
村山市	-	-	-	-	-	-	-	-	-	-	-	-	-	-	-
長井市	-	-	-	-	-	-	-	-	-	-	-	-	-	-	-
天童市	-	-	-	-	-	-	-	-	-	-	-	-	-	-	-
東根市	-	-	-	-	-	-	-	-	-	1	1	-	1	-	1
尾花沢市	-	-	-	-	-	-	-	-	-	-	-	-	-	-	-
南陽市	-	-	-	-	-	-	1	1	-	-	-	-	-	-	-
山辺町	-	-	-	-	-	-	-	-	-	1	1	-	-	-	-
中山町	-	-	-	-	-	-	-	-	-	-	-	-	-	-	-
河北町	-	-	-	-	-	-	-	-	-	-	-	-	-	-	-
西川町	-	-	-	-	-	-	-	-	-	-	-	-	-	-	-
朝日町	-	-	-	-	-	-	-	-	-	-	-	-	-	-	-
大江町	-	-	-	-	-	-	-	-	-	-	-	-	-	-	-
大石田町	-	-	-	-	-	-	-	-	-	-	-	-	-	-	-
大金町	-	-	-	-	-	-	-	-	-	-	-	-	-	-	-
最上町	-	-	-	-	-	-	-	-	-	-	-	-	-	-	-
舟形町	-	-	-	-	-	-	-	-	-	-	-	-	-	-	-
真室川町	-	-	-	-	-	-	-	-	-	-	-	-	-	-	-
大蔵村	-	-	-	-	-	-	-	-	-	-	-	-	-	-	-
大鮎川村	-	-	-	-	-	-	-	-	-	-	-	-	-	-	-
戸沢村	-	-	-	-	-	-	-	-	-	-	-	-	-	-	-
高川町	-	-	-	-	-	-	-	-	-	-	-	-	-	-	-
高川町	-	-	-	-	-	-	-	-	-	-	-	-	-	-	-
小国町	-	-	-	-	-	-	-	-	-	-	-	-	-	-	-
白鷹町	-	-	-	-	-	-	-	-	-	-	-	-	-	-	-
飯豊町	-	-	-	-	-	-	-	-	-	-	-	-	-	-	-
三川町	-	-	-	-	-	-	-	-	-	-	-	-	-	-	-
庄内町	-	-	-	-	-	-	-	-	-	-	-	-	-	-	-
遊佐町	-	-	-	-	-	-	-	-	-	1	1	-	-	-	-

34歳			35歳			36歳			37歳			38歳			
総数	男	女	総数	男	女	総数	男	女	総数	男	女	総数	男	女	
2	1	1	8	5	3	8	6	2	3	1	2	9	7	2	山形県
2	1	1	6	3	3	7	5	2	3	1	2	8	6	2	山市
-	-	-	2	2	-	1	1	-	-	-	-	1	1	-	郡
-	-	-	-	-	-	3	2	1	3	1	2	3	2	1	村山保健所
-	-	-	1	-	1	-	-	-	-	-	-	1	1	-	最上保健所
-	-	-	3	3	-	1	1	-	-	-	-	2	2	-	置賜保健所
2	1	1	2	1	1	1	1	-	-	-	-	-	-	-	庄内保健所
-	-	-	2	1	1	3	2	1	-	-	-	3	2	1	山形市保健
-	-	-	2	1	1	3	2	1	-	-	-	3	2	1	山形市
-	-	-	1	1	-	1	1	-	-	-	-	2	2	-	米沢市
-	-	-	2	1	1	-	-	-	-	-	-	-	-	-	鶴岡市
2	1	1	-	-	-	-	-	-	-	-	-	-	-	-	酒田市
-	-	-	1	-	1	-	-	-	-	-	-	-	-	-	新庄市
-	-	-	-	-	-	-	-	-	1	1	-	1	1	-	寒河江市
-	-	-	-	-	-	-	-	-	1	-	1	-	-	-	上山市
-	-	-	-	-	-	-	-	-	-	-	-	1	1	-	村山市
-	-	-	-	-	-	-	-	-	-	-	-	-	-	-	長井市
-	-	-	-	-	-	2	1	1	-	-	-	-	-	-	天童市
-	-	-	-	-	-	1	1	-	1	-	1	1	-	1	東根市
-	-	-	-	-	-	-	-	-	-	-	-	-	-	-	尾花沢市
-	-	-	-	-	-	-	-	-	-	-	-	-	-	-	南陽市
-	-	-	-	-	-	-	-	-	-	-	-	-	-	-	山辺町
-	-	-	-	-	-	-	-	-	-	-	-	-	-	-	中山町
-	-	-	-	-	-	-	-	-	-	-	-	-	-	-	河北町
-	-	-	-	-	-	-	-	-	-	-	-	-	-	-	西川町
-	-	-	-	-	-	-	-	-	-	-	-	-	-	-	朝日町
-	-	-	-	-	-	-	-	-	-	-	-	-	-	-	大江町
-	-	-	-	-	-	-	-	-	-	-	-	-	-	-	大石田町
-	-	-	-	-	-	-	-	-	-	-	-	-	-	-	金山町
-	-	-	-	-	-	-	-	-	-	-	-	-	-	-	最上町
-	-	-	-	-	-	-	-	-	-	-	-	-	-	-	舟形町
-	-	-	-	-	-	-	-	-	-	-	-	1	1	-	真室川町
-	-	-	-	-	-	-	-	-	-	-	-	-	-	-	蔵川村
-	-	-	-	-	-	-	-	-	-	-	-	-	-	-	大鮎川村
-	-	-	-	-	-	-	-	-	-	-	-	-	-	-	戸沢村
-	-	-	-	-	-	-	-	-	-	-	-	-	-	-	高畠町
-	-	-	-	-	-	-	-	-	-	-	-	-	-	-	高川町
-	-	-	1	1	-	-	-	-	-	-	-	-	-	-	小国町
-	-	-	1	1	-	-	-	-	-	-	-	-	-	-	白鷹町
-	-	-	-	-	-	-	-	-	-	-	-	-	-	-	飯豊町
-	-	-	-	-	-	-	-	-	-	-	-	-	-	-	三川町
-	-	-	-	-	-	-	-	-	-	-	-	-	-	-	庄内町
-	-	-	-	-	-	1	1	-	-	-	-	-	-	-	遊佐町

第3表 死亡数、性・年齢(各歳)・保健所一市町村別

	39歳			40歳			41歳			42歳			43歳		
	総数	男	女	総数	男	女	総数	男	女	総数	男	女	総数	男	女
山形県	7	7	-	10	3	7	15	10	5	19	13	6	16	9	7
山市	7	7	-	10	3	7	12	9	3	13	8	5	13	8	5
市郡	-	-	-	-	-	-	3	1	2	6	5	1	3	1	2
村山保健所	4	4	-	2	-	2	2	2	-	6	4	2	3	2	1
最上保健所	-	-	-	-	-	-	-	-	-	3	3	-	1	-	1
置賜保健所	-	-	-	1	1	-	4	3	1	2	2	-	3	1	2
庄内保健所	2	2	-	3	1	2	3	-	3	3	1	2	5	3	2
山形市保健	1	1	-	4	1	3	6	5	1	5	3	2	4	3	1
山形市	1	1	-	4	1	3	6	5	1	5	3	2	4	3	1
米沢市	-	-	-	-	-	-	2	2	-	-	-	-	1	-	1
鶴岡市	2	2	-	2	-	2	2	-	2	2	1	1	2	1	1
酒田市	-	-	-	1	1	-	-	-	-	1	-	1	3	2	1
新庄市	-	-	-	-	-	-	-	-	-	2	2	-	-	-	-
寒河江市	-	-	-	-	-	-	-	-	-	-	-	-	-	-	-
上山市	-	-	-	2	-	2	-	-	-	1	1	-	-	-	-
村山市	-	-	-	-	-	-	-	-	-	-	-	-	-	-	-
長井市	-	-	-	-	-	-	-	-	-	-	-	-	2	1	1
天童市	1	1	-	-	-	-	1	1	-	-	-	-	-	-	-
東根市	1	1	-	-	-	-	-	-	-	1	-	1	1	1	-
尾花沢市	2	2	-	-	-	-	1	1	-	-	-	-	-	-	-
南陽市	-	-	-	1	1	-	-	-	-	1	1	-	-	-	-
山辺町	-	-	-	-	-	-	-	-	-	1	1	-	-	-	-
中山町	-	-	-	-	-	-	-	-	-	-	-	-	-	-	-
河北町	-	-	-	-	-	-	-	-	-	-	-	-	-	-	-
西川町	-	-	-	-	-	-	-	-	-	-	-	-	1	-	1
朝日町	-	-	-	-	-	-	-	-	-	2	1	1	1	1	-
大江町	-	-	-	-	-	-	-	-	-	-	-	-	-	-	-
大石田町	-	-	-	-	-	-	-	-	-	1	1	-	-	-	-
大金町	-	-	-	-	-	-	-	-	-	1	1	-	-	-	-
最上町	-	-	-	-	-	-	-	-	-	-	-	-	-	-	-
舟形町	-	-	-	-	-	-	-	-	-	-	-	-	-	-	-
真室川町	-	-	-	-	-	-	-	-	-	-	-	-	1	-	1
大蔵村	-	-	-	-	-	-	-	-	-	-	-	-	-	-	-
大鮎川村	-	-	-	-	-	-	-	-	-	-	-	-	-	-	-
戸沢村	-	-	-	-	-	-	-	-	-	-	-	-	-	-	-
高川町	-	-	-	-	-	-	-	-	-	-	-	-	-	-	-
高川町	-	-	-	-	-	-	-	-	-	1	1	-	-	-	-
小国町	-	-	-	-	-	-	-	-	-	-	-	-	-	-	-
白鷹町	-	-	-	-	-	-	2	1	1	-	-	-	-	-	-
飯豊町	-	-	-	-	-	-	-	-	-	-	-	-	-	-	-
三川町	-	-	-	-	-	-	1	-	1	-	-	-	-	-	-
庄内町	-	-	-	-	-	-	-	-	-	-	-	-	-	-	-
遊佐町	-	-	-	-	-	-	-	-	-	-	-	-	-	-	-

44歳			45歳			46歳			47歳			48歳			
総数	男	女	総数	男	女	総数	男	女	総数	男	女	総数	男	女	
18	10	8	16	11	5	14	11	3	24	19	5	21	15	6	山形県 市部
15	9	6	13	10	3	9	8	1	22	17	5	16	10	6	
3	1	2	3	1	2	5	3	2	2	2	-	5	5	-	
6	3	3	3	3	-	3	2	1	4	3	1	4	2	2	山形県 市部
1	-	1	1	-	1	1	1	-	3	2	1	-	-	-	
2	-	2	3	2	1	3	3	-	4	4	-	8	7	1	
6	6	-	6	4	2	3	1	2	6	4	2	3	2	1	山形県 市部
3	1	2	3	2	1	4	4	-	7	6	1	6	4	2	
3	1	2	3	2	1	4	4	-	7	6	1	6	4	2	
1	-	1	1	1	-	-	-	-	3	3	-	3	2	1	山形市
3	3	-	4	2	2	1	1	-	3	2	1	2	1	1	
3	3	-	2	2	-	1	-	1	2	1	1	-	-	-	
-	-	-	-	-	-	1	1	-	3	2	1	-	-	-	山形市
-	-	-	-	-	-	-	-	-	-	-	-	1	1	-	
-	-	-	-	-	-	-	-	-	-	-	-	1	-	1	
3	2	1	-	-	-	-	-	-	-	-	-	-	-	-	山形市
-	-	-	-	-	-	-	-	-	-	-	-	2	2	-	
1	-	1	1	1	-	1	1	-	1	1	-	1	-	1	
1	-	1	1	1	-	-	-	-	1	-	1	-	-	-	山形市
-	-	-	-	-	-	-	-	-	1	1	-	-	-	-	
-	-	-	1	1	-	1	1	-	1	1	-	-	-	-	
1	1	-	-	-	-	1	1	-	-	-	-	-	-	-	山形市
-	-	-	-	-	-	-	-	-	-	-	-	-	-	-	
-	-	-	-	-	-	1	-	1	1	1	-	-	-	-	
-	-	-	-	-	-	-	-	-	-	-	-	-	-	-	山形市
-	-	-	-	-	-	-	-	-	-	-	-	-	-	-	
-	-	-	-	-	-	-	-	-	-	-	-	-	-	-	
1	-	1	-	-	-	-	-	-	-	-	-	-	-	-	山形市
-	-	-	-	-	-	-	-	-	-	-	-	-	-	-	
-	-	-	1	-	1	-	-	-	-	-	-	-	-	-	
-	-	-	1	-	1	1	1	-	-	-	-	-	-	-	山形市
-	-	-	-	-	-	1	1	-	-	-	-	1	1	-	
1	-	1	-	-	-	-	-	-	-	-	-	2	2	-	
-	-	-	-	-	-	-	-	-	-	-	-	-	-	-	山形市
-	-	-	-	-	-	-	-	-	-	-	-	-	-	-	
-	-	-	-	-	-	-	-	-	1	1	-	-	-	-	
-	-	-	-	-	-	-	-	-	-	-	-	-	-	-	山形市
-	-	-	-	-	-	-	-	-	-	-	-	-	-	-	
-	-	-	-	-	-	-	-	-	-	-	-	-	-	-	
-	-	-	-	-	-	1	-	1	-	-	-	1	1	-	山形市
-	-	-	-	-	-	-	-	-	-	-	-	-	-	-	
-	-	-	-	-	-	-	-	-	-	-	-	-	-	-	
-	-	-	-	-	-	-	-	-	-	-	-	-	-	-	山形市
-	-	-	-	-	-	-	-	-	-	-	-	-	-	-	
-	-	-	-	-	-	-	-	-	-	-	-	-	-	-	
-	-	-	-	-	-	1	-	1	-	-	-	1	1	-	山形市
-	-	-	-	-	-	-	-	-	-	-	-	-	-	-	
-	-	-	-	-	-	-	-	-	-	-	-	-	-	-	

第3表 死亡数、性・年齢(各歳)・保健所一市町村別

	49歳			50歳			51歳			52歳			53歳		
	総数	男	女	総数	男	女	総数	男	女	総数	男	女	総数	男	女
山形県	25	12	13	20	12	8	26	13	13	29	22	7	31	18	13
山市	21	10	11	16	10	6	21	11	10	23	17	6	22	12	10
郡部	4	2	2	4	2	2	5	2	3	6	5	1	9	6	3
村山保健所	5	5	-	5	2	3	10	5	5	10	5	5	5	2	3
最上保健所	1	-	1	2	1	1	2	1	1	1	1	-	3	3	-
置賜保健所	4	-	4	5	3	2	6	3	3	4	4	-	8	5	3
庄内保健所	8	4	4	2	1	1	4	2	2	9	8	1	12	7	5
山形市保健	7	3	4	6	5	1	4	2	2	5	4	1	3	1	2
山形市	7	3	4	6	5	1	4	2	2	5	4	1	3	1	2
米沢市	2	-	2	2	1	1	6	3	3	2	2	-	3	3	-
鶴岡市	2	2	-	1	-	1	3	2	1	4	4	-	8	5	3
酒田市	4	1	3	1	1	-	-	-	-	4	3	1	3	2	1
新庄市	-	-	-	1	1	-	-	-	-	-	-	-	1	1	-
寒河江市	1	1	-	-	-	-	3	1	2	1	-	1	-	-	-
上山市	1	1	-	2	-	2	2	2	-	2	-	2	2	-	2
村山市	-	-	-	-	-	-	-	-	-	-	-	-	1	-	1
長井市	1	-	1	-	-	-	-	-	-	-	-	-	1	-	1
天童市	1	1	-	-	-	-	2	-	2	3	3	-	-	-	-
東根市	1	1	-	2	1	1	1	1	-	-	-	-	-	-	-
尾花沢市	-	-	-	-	-	-	-	-	-	2	1	1	-	-	-
南陽市	1	-	1	1	1	-	-	-	-	-	-	-	-	-	-
山辺町	1	1	-	-	-	-	-	-	-	-	-	-	-	-	-
中山町	-	-	-	-	-	-	-	-	-	2	1	1	-	-	-
河北町	-	-	-	-	-	-	2	1	1	-	-	-	-	-	-
西川町	-	-	-	-	-	-	-	-	-	-	-	-	1	1	-
朝日町	-	-	-	-	-	-	-	-	-	-	-	-	-	-	-
大江町	-	-	-	-	-	-	-	-	-	-	-	-	-	-	-
大石田町	-	-	-	1	1	-	-	-	-	-	-	-	1	1	-
大金山町	-	-	-	-	-	-	-	-	-	-	-	-	-	-	-
最上町	1	-	1	-	-	-	1	1	-	-	-	-	-	-	-
舟形町	-	-	-	-	-	-	1	-	1	-	-	-	-	-	-
真室川町	-	-	-	1	-	1	-	-	-	-	-	-	1	1	-
大蔵村	-	-	-	-	-	-	-	-	-	1	1	-	-	-	-
大鮎川村	-	-	-	-	-	-	-	-	-	-	-	-	1	1	-
戸沢村	-	-	-	-	-	-	-	-	-	-	-	-	-	-	-
高川町	-	-	-	2	1	1	-	-	-	2	2	-	-	-	-
高川町	-	-	-	-	-	-	-	-	-	-	-	-	2	1	1
小国町	-	-	-	-	-	-	-	-	-	-	-	-	-	-	-
白鷹町	-	-	-	-	-	-	-	-	-	-	-	-	1	-	1
飯豊町	-	-	-	-	-	-	-	-	-	-	-	-	1	1	-
三川町	1	1	-	-	-	-	-	-	-	-	-	-	-	-	-
庄内町	1	-	1	-	-	-	1	-	1	1	1	-	1	-	1
遊佐町	-	-	-	-	-	-	-	-	-	-	-	-	-	-	-

54歳			55歳			56歳			57歳			58歳			
総数	男	女	総数	男	女	総数	男	女	総数	男	女	総数	男	女	
40	26	14	48	34	14	42	29	13	46	30	16	47	33	14	山形県 市部
30	19	11	37	24	13	32	24	8	34	22	12	32	24	8	
10	7	3	11	10	1	10	5	5	12	8	4	15	9	6	
8	7	1	13	11	2	8	6	2	8	6	2	13	9	4	山形県 市部
10	4	6	5	5	-	5	-	5	2	1	1	7	3	4	
5	2	3	10	5	5	8	7	1	12	8	4	10	7	3	
12	8	4	14	9	5	11	8	3	14	9	5	8	7	1	
5	5	-	6	4	2	10	8	2	10	6	4	9	7	2	
5	5	-	6	4	2	10	8	2	10	6	4	9	7	2	山形県 市部
2	1	1	4	-	4	4	4	-	3	1	2	3	2	1	
4	4	-	6	4	2	5	4	1	6	4	2	3	3	-	
6	3	3	7	5	2	3	2	1	5	4	1	3	3	-	
5	1	4	1	1	-	3	-	3	-	-	-	2	-	2	
3	3	-	3	3	-	2	2	-	-	-	-	1	1	-	
-	-	-	3	3	-	1	1	-	-	-	-	1	1	-	
-	-	-	1	-	1	1	-	1	-	-	-	-	-	-	
1	-	1	2	1	1	-	-	-	-	-	-	1	1	-	
2	1	1	-	-	-	-	-	-	4	3	1	6	3	3	
1	1	-	2	1	1	1	1	-	4	3	1	-	-	-	
-	-	-	-	-	-	-	-	-	-	-	-	1	1	-	
1	-	1	2	2	-	2	2	-	2	1	1	2	2	-	
-	-	-	1	1	-	-	-	-	-	-	-	1	1	-	
-	-	-	2	2	-	-	-	-	-	-	-	-	-	-	
1	1	-	-	-	-	-	-	-	-	-	-	1	1	-	
-	-	-	-	-	-	1	1	-	-	-	-	-	-	-	
-	-	-	-	-	-	1	1	-	1	1	-	2	1	1	
1	1	-	1	1	-	1	1	-	-	-	-	-	-	-	
-	-	-	1	1	-	-	-	-	-	-	-	-	-	-	
-	-	-	-	-	-	-	-	-	-	-	-	2	-	2	
-	-	-	-	-	-	1	-	1	-	-	-	-	-	-	
2	1	1	2	2	-	-	-	-	-	-	-	2	2	-	
2	1	1	-	-	-	1	-	1	1	-	1	1	1	-	
1	1	-	1	1	-	-	-	-	1	1	-	-	-	-	
-	-	-	1	1	-	-	-	-	-	-	-	-	-	-	
-	-	-	-	-	-	1	-	1	1	1	-	1	1	-	
-	-	-	1	1	-	-	-	-	1	1	-	-	-	-	
1	1	-	1	1	-	-	-	-	2	2	-	3	1	2	
-	-	-	-	-	-	1	1	-	1	1	-	-	-	-	
1	-	1	-	-	-	1	-	1	-	-	-	-	-	-	
-	-	-	-	-	-	2	2	-	1	-	1	2	1	1	
1	1	-	1	-	1	-	-	-	2	1	1	-	-	-	

第3表 死亡数、性・年齢(各歳)・保健所一市町村別

	59歳			60歳			61歳			62歳			63歳		
	総数	男	女	総数	男	女	総数	男	女	総数	男	女	総数	男	女
山形県	51	31	20	69	52	17	86	60	26	85	52	33	85	59	26
山市	34	21	13	56	43	13	70	50	20	68	42	26	64	45	19
郡部	17	10	7	13	9	4	16	10	6	17	10	7	21	14	7
村山保健所	10	7	3	17	9	8	25	18	7	21	14	7	26	15	11
最上保健所	6	3	3	5	5	-	5	3	2	13	8	5	11	7	4
置賜保健所	11	6	5	19	16	3	17	13	4	14	10	4	14	9	5
庄内保健所	14	10	4	17	14	3	22	13	9	18	11	7	21	19	2
山形市保健	10	5	5	11	8	3	17	13	4	19	9	10	13	9	4
山形市	10	5	5	11	8	3	17	13	4	19	9	10	13	9	4
米沢市	4	2	2	9	8	1	6	4	2	5	4	1	5	2	3
鶴岡市	4	3	1	10	10	-	14	8	6	11	8	3	11	11	-
酒田市	7	5	2	5	3	2	5	4	1	5	2	3	7	6	1
新庄市	1	1	-	2	2	-	2	1	1	5	2	3	4	3	1
寒河江市	2	1	1	1	1	-	5	3	2	3	1	2	6	1	5
上山市	1	1	-	3	1	2	4	3	1	3	3	-	3	2	1
村山市	1	-	1	3	2	1	2	2	-	1	1	-	2	1	1
長井市	2	1	1	4	3	1	7	6	1	4	4	-	1	1	-
天童市	-	-	-	2	2	-	3	1	2	6	6	-	4	3	1
東根市	-	-	-	4	1	3	4	4	-	2	1	1	4	2	2
尾花沢市	1	1	-	1	1	-	-	-	-	1	-	1	2	2	-
南陽市	1	1	-	1	1	-	1	1	-	3	1	2	2	2	-
山辺町	1	-	1	2	-	2	2	1	1	1	-	1	1	1	-
中山町	1	1	-	1	1	-	1	1	-	1	1	-	-	-	-
河北町	1	1	-	-	-	-	3	2	1	3	1	2	2	1	1
西川町	1	1	-	-	-	-	-	-	-	-	-	-	1	1	-
朝日町	-	-	-	-	-	-	1	1	-	-	-	-	-	-	-
大江町	-	-	-	-	-	-	-	-	-	-	-	-	1	1	-
大石田町	1	1	-	-	-	-	-	-	-	-	-	-	-	-	-
大金山町	-	-	-	-	-	-	-	-	-	-	-	-	2	2	-
最上町	1	1	-	-	-	-	1	1	-	1	-	1	1	1	-
舟形町	2	-	2	-	-	-	-	-	-	2	1	1	1	-	1
真室川町	1	-	1	-	-	-	-	-	-	2	2	-	2	-	2
大蔵村	1	1	-	-	-	-	-	-	-	2	2	-	-	-	-
大鮎川村	-	-	-	2	2	-	1	1	-	-	-	-	-	-	-
戸沢村	-	-	-	1	1	-	1	-	1	1	1	-	1	1	-
高川町	-	-	-	-	-	-	1	1	-	1	-	1	1	1	-
小国町	1	-	1	3	2	1	-	-	-	-	-	-	1	1	-
白鷹町	1	-	1	-	-	-	-	-	-	1	1	-	-	-	-
飯豊町	-	-	-	1	1	-	2	1	1	-	-	-	1	-	1
三川町	2	2	-	1	1	-	-	-	-	-	-	-	3	2	1
庄内町	-	-	-	-	-	-	1	-	1	-	-	-	-	-	-
遊佐町	-	-	-	2	1	1	1	-	1	-	-	-	2	1	1
遊佐町	3	2	1	-	-	-	1	1	-	2	1	1	1	1	-

64歳			65歳			66歳			67歳			68歳				
総数	男	女	総数	男	女	総数	男	女	総数	男	女	総数	男	女		
95	63	32	111	80	31	123	89	34	138	99	39	154	111	43	山形県 市部 郡部	
75	51	24	80	55	25	94	66	28	104	76	28	117	85	32		
20	12	8	31	25	6	29	23	6	34	23	11	37	26	11		
22	14	8	27	18	9	36	27	9	37	25	12	50	34	16	山形県 市部 郡部	
8	7	1	7	6	1	12	9	3	16	11	5	11	9	2		
23	15	8	27	21	6	25	22	3	16	12	4	24	22	2		
25	17	8	37	27	10	33	19	14	43	30	13	42	29	13		
17	10	7	13	8	5	17	12	5	26	21	5	27	17	10		
17	10	7	13	8	5	17	12	5	26	21	5	27	17	10	山形市 米沢市 鶴岡市 酒田 新庄 寒河江 上山 村山 長井 天童 東根 尾花 南陽	
6	5	1	10	8	2	12	9	3	7	7	-	10	10	-		
11	6	5	18	16	2	18	12	6	14	8	6	22	15	7		
11	8	3	11	5	6	11	6	5	22	16	6	13	10	3		
4	4	-	1	1	-	5	4	1	4	3	1	3	1	2		
3	3	-	3	2	1	2	1	1	3	2	1	5	4	1		
2	2	-	2	1	1	4	4	-	2	1	1	2	1	1		
2	2	-	2	1	1	4	1	3	6	6	-	4	3	1		
6	4	2	2	2	-	2	2	-	1	1	-	7	6	1		
5	4	1	8	5	3	7	5	2	8	6	2	6	3	3		
5	1	4	3	2	1	5	4	1	6	3	3	11	9	2		
2	1	1	2	1	1	3	2	1	2	1	1	6	5	1		
1	1	-	5	3	2	4	4	-	3	1	2	1	1	-		
1	1	-	2	2	-	3	3	-	1	1	-	1	-	1		山形市 中川町 河北町 西川町 朝日町 大江町 大石田 金山町 最上町 舟形町 真室川 蔵川村 戸沢村 高島町 川西町 小白鷹 飯豊 三川 庄内 遊佐
-	-	-	1	1	-	-	-	-	2	1	1	3	1	2		
1	-	1	2	2	-	2	2	-	3	1	2	3	1	2		
-	-	-	-	-	-	1	1	-	1	-	1	3	2	1		
1	-	1	1	1	-	1	1	-	1	1	-	1	1	-		
-	-	-	1	-	1	1	-	1	1	1	-	-	-	-		
-	-	-	-	-	-	3	3	-	1	1	-	5	4	1		
-	-	-	1	1	-	-	-	-	2	1	1	-	-	-		
-	-	-	-	-	-	2	2	-	2	1	1	1	1	-		
2	1	1	1	-	1	1	1	-	2	1	1	-	-	-		
-	-	-	-	-	-	2	1	1	2	2	-	3	3	-		
-	-	-	-	-	-	1	1	-	4	3	1	-	-	-		
2	2	-	2	2	-	1	-	1	-	-	-	3	3	-		
-	-	-	2	2	-	-	-	-	-	-	-	1	1	-		
3	2	1	5	3	2	2	2	-	1	1	-	2	2	-		
3	-	3	2	2	-	4	4	-	-	-	-	1	1	-		
1	1	-	-	-	-	1	1	-	1	-	1	2	2	-		
2	1	1	-	-	-	-	-	-	2	1	1	1	-	1		
1	1	-	3	3	-	-	-	-	1	1	-	-	-	-		
-	-	-	-	-	-	-	-	-	1	1	-	1	-	1		
-	-	-	6	4	2	2	1	1	3	2	1	3	1	2		
3	3	-	2	2	-	2	-	2	3	3	-	3	3	-		

第3表 死亡数、性・年齢(各歳)・保健所一市町村別

	69歳			70歳			71歳			72歳			73歳		
	総数	男	女	総数	男	女	総数	男	女	総数	男	女	総数	男	女
山形県	197	139	58	223	169	54	251	176	75	276	200	76	312	213	99
山市	157	113	44	168	128	40	186	127	59	206	143	63	245	168	77
郡	40	26	14	55	41	14	65	49	16	70	57	13	67	45	22
村山保健所	46	32	14	46	36	10	70	47	23	66	49	17	92	54	38
最上保健所	18	11	7	24	18	6	26	19	7	24	16	8	19	15	4
置賜保健所	44	30	14	46	34	12	46	34	12	68	56	12	60	46	14
庄内保健所	59	42	17	61	47	14	62	42	20	71	45	26	90	63	27
山形市保健	30	24	6	46	34	12	47	34	13	47	34	13	51	35	16
山形市	30	24	6	46	34	12	47	34	13	47	34	13	51	35	16
米沢市	18	14	4	19	14	5	24	19	5	34	28	6	24	20	4
鶴岡市	26	20	6	28	22	6	34	23	11	27	19	8	33	24	9
酒田市	24	15	9	26	21	5	18	11	7	28	13	15	39	28	11
新庄市	8	6	2	7	5	2	14	10	4	7	5	2	8	5	3
寒河江市	3	2	1	6	6	-	7	4	3	3	3	-	8	6	2
上山市	9	7	2	5	5	-	7	4	3	10	8	2	17	10	7
村山市	3	2	1	3	1	2	5	3	2	10	7	3	6	3	3
長井市	6	4	2	1	-	1	4	2	2	9	6	3	7	4	3
天童市	8	7	1	14	12	2	10	7	3	16	12	4	25	17	8
東根市	10	5	5	9	5	4	8	4	4	7	2	5	12	5	7
尾花沢市	4	1	3	-	-	-	3	2	1	1	1	-	4	2	2
南陽市	8	6	2	4	3	1	5	4	1	7	5	2	11	9	2
山辺町	2	2	-	3	3	-	5	3	2	4	4	-	6	2	4
中山町	2	2	-	1	-	1	4	4	-	2	2	-	3	1	2
河北町	1	1	-	1	1	-	9	7	2	4	2	2	4	2	2
西川町	-	-	-	-	-	-	1	1	-	1	1	-	2	1	1
朝日町	-	-	-	2	1	1	2	2	-	4	3	1	1	1	-
大江町	3	2	1	2	2	-	6	5	1	3	3	-	-	-	-
大石田町	1	1	-	-	-	-	3	1	2	1	1	-	4	4	-
大金山町	2	1	1	-	-	-	1	-	1	1	1	-	1	1	-
最上町	2	1	1	3	3	-	2	2	-	3	2	1	1	1	-
舟形町	2	-	2	3	3	-	-	-	-	3	1	2	2	2	-
真室川町	3	2	1	10	6	4	5	5	-	5	3	2	4	3	1
大蔵村	-	-	-	-	-	-	-	-	-	-	-	-	1	1	-
大鮭川村	-	-	-	1	1	-	1	1	-	5	4	1	1	1	-
戸沢村	1	1	-	-	-	-	3	1	2	-	-	-	1	1	-
高川町	5	2	3	8	5	3	2	1	1	7	7	-	3	1	2
小国町	4	3	1	3	3	-	7	6	1	5	4	1	6	5	1
白鷹町	1	-	1	5	5	-	1	1	-	1	1	-	3	2	1
飯豊町	-	-	-	5	3	2	3	1	2	3	3	-	4	3	1
三川町	2	1	1	1	1	-	-	-	-	2	2	-	2	2	-
庄内町	3	1	2	-	-	-	1	1	-	1	1	-	4	1	3
遊佐町	1	1	-	3	2	1	3	2	1	8	6	2	8	5	3
遊佐町	5	5	-	4	2	2	6	5	1	7	6	1	6	5	1

74歳			75歳			76歳			77歳			78歳				
総数	男	女	総数	男	女	総数	男	女	総数	男	女	総数	男	女		
310	217	93	285	197	88	208	147	61	293	197	96	316	203	113	山形県 市部	
233	164	69	219	154	65	168	118	50	251	169	82	252	157	95		
77	53	24	66	43	23	40	29	11	42	28	14	64	46	18		
76	59	17	71	49	22	49	33	16	80	55	25	88	65	23	山形県 市部	
24	16	8	28	21	7	24	20	4	21	15	6	25	19	6		
54	34	20	49	34	15	45	29	16	54	31	23	60	34	26		
94	65	29	97	63	34	47	39	8	74	51	23	84	52	32		
62	43	19	40	30	10	43	26	17	64	45	19	59	33	26		
62	43	19	40	30	10	43	26	17	64	45	19	59	33	26	山形市	
20	11	9	19	12	7	19	15	4	19	12	7	27	12	15		
41	25	16	43	24	19	22	19	3	42	29	13	40	28	12		
41	32	9	35	25	10	18	15	3	24	16	8	30	17	13		
9	5	4	15	13	2	12	10	2	15	11	4	17	12	5		
12	9	3	8	6	2	5	5	-	8	6	2	9	9	-		
10	7	3	6	4	2	8	3	5	14	8	6	12	10	2		
4	3	1	4	3	1	2	2	-	4	3	1	13	9	4		
5	3	2	7	5	2	11	5	6	9	4	5	6	3	3		
13	12	1	16	12	4	14	12	2	25	16	9	19	14	5		
4	3	1	12	8	4	10	4	6	8	6	2	11	7	4		
5	5	-	4	3	1	-	-	-	4	4	-	4	1	3		
7	6	1	10	9	1	4	2	2	15	9	6	5	2	3		
4	4	-	2	1	1	-	-	-	3	3	-	7	6	1		山形市 町部
6	5	1	4	1	3	1	1	-	2	1	1	2	1	1		
10	7	3	4	3	1	2	1	1	5	4	1	3	1	2		
2	1	1	1	1	-	-	-	-	1	1	-	3	2	1		
1	1	-	4	2	2	3	2	1	2	1	1	1	1	-		
4	2	2	4	3	1	2	1	1	2	1	1	4	4	-		
1	-	1	2	2	-	2	2	-	2	1	1	-	-	-		
3	2	1	3	2	1	1	1	-	-	-	-	-	-	-		
1	1	-	1	-	1	4	3	1	1	-	1	2	2	-		
3	2	1	2	1	1	-	-	-	3	2	1	1	1	-		
2	1	1	4	4	-	5	4	1	1	1	-	4	3	1		
2	2	-	2	1	1	-	-	-	1	1	-	1	1	-		
2	1	1	-	-	-	1	1	-	-	-	-	-	-	-		
2	2	-	1	-	1	1	1	-	-	-	-	-	-	-		
7	4	3	4	2	2	4	2	2	2	1	1	7	6	1		
5	2	3	2	2	-	1	-	1	3	2	1	4	3	1		
1	-	1	2	1	1	3	3	-	1	-	1	2	2	-		
6	5	1	2	1	1	2	1	1	4	3	1	5	4	1		
3	3	-	3	2	1	1	1	-	1	-	1	4	2	2		
1	1	-	2	2	-	-	-	-	2	1	1	1	-	1		
7	3	4	8	5	3	4	4	-	5	4	1	4	2	2		
4	4	-	9	7	2	3	1	2	1	1	-	9	5	4		

第3表 死亡数、性・年齢(各歳)・保健所一市町村別

	79歳			80歳			81歳			82歳			83歳		
	総数	男	女	総数	男	女	総数	男	女	総数	男	女	総数	男	女
山形県	318	194	124	400	236	164	442	268	174	434	246	188	451	255	196
山市	249	153	96	295	174	121	354	212	142	330	184	146	355	206	149
郡	69	41	28	105	62	43	88	56	32	104	62	42	96	49	47
村山保健所	84	59	25	97	53	44	116	64	52	125	76	49	103	54	49
最上保健所	21	10	11	43	27	16	32	21	11	28	17	11	36	24	12
置賜保健所	53	29	24	78	50	28	78	44	34	95	55	40	102	62	40
庄内保健所	95	54	41	111	61	50	135	84	51	102	51	51	122	59	63
山形市保健	65	42	23	71	45	26	81	55	26	84	47	37	88	56	32
山形市	65	42	23	71	45	26	81	55	26	84	47	37	88	56	32
米沢市	24	12	12	25	17	8	27	13	14	35	20	15	40	25	15
鶴岡市	40	23	17	48	28	20	66	41	25	51	22	29	63	31	32
酒田市	41	22	19	39	24	15	49	28	21	37	21	16	40	19	21
新庄市	8	4	4	17	11	6	11	7	4	11	7	4	21	17	4
寒河江市	8	6	2	13	5	8	17	8	9	14	9	5	14	7	7
上山市	12	10	2	17	7	10	18	9	9	16	10	6	10	7	3
村山市	5	3	2	4	2	2	10	6	4	13	8	5	8	5	3
長井市	4	4	-	16	8	8	14	8	6	11	6	5	14	11	3
天童市	17	12	5	16	6	10	28	16	12	26	16	10	24	12	12
東根市	12	8	4	14	8	6	12	7	5	12	6	6	16	8	8
尾花沢市	7	3	4	3	3	-	7	5	2	7	4	3	4	1	3
南陽市	6	4	2	12	10	2	14	9	5	13	8	5	13	7	6
山辺町	3	2	1	8	6	2	6	4	2	7	5	2	2	2	-
中山町	3	3	-	7	6	1	2	2	-	5	3	2	6	5	1
河北町	10	8	2	5	2	3	6	3	3	4	1	3	6	-	6
西川町	-	-	-	1	1	-	2	1	1	5	4	1	4	2	2
朝日町	3	2	1	3	3	-	2	1	1	3	3	-	5	4	1
大江町	3	1	2	5	3	2	3	2	1	9	4	5	2	-	2
大石田町	1	1	-	1	1	-	3	-	3	4	3	1	2	1	1
大金山町	1	1	-	4	4	-	1	1	-	2	1	1	2	1	1
最上町	2	2	-	6	4	2	4	3	1	4	1	3	3	1	2
舟形町	2	-	2	4	1	3	5	3	2	1	1	-	3	1	2
真室川町	2	-	2	7	4	3	5	2	3	5	2	3	5	2	3
大蔵村	1	1	-	3	2	1	2	1	1	1	1	-	-	-	-
大鮎川村	1	1	-	1	-	1	3	3	-	1	1	-	1	1	-
戸沢村	4	1	3	1	1	-	1	1	-	3	3	-	1	1	-
高川町	7	5	2	9	4	5	8	7	1	17	11	6	14	8	6
西国町	2	1	1	7	5	2	4	1	3	4	1	3	4	1	3
小白鷹町	4	-	4	-	-	-	4	2	2	4	2	2	5	2	3
飯豊町	3	2	1	8	5	3	5	4	1	7	4	3	9	6	3
三川町	3	1	2	1	1	-	2	-	2	4	3	1	3	2	1
庄内町	4	2	2	4	1	3	6	4	2	3	1	2	4	4	-
遊佐町	7	6	1	9	3	6	9	7	2	7	5	2	8	2	6
遊佐町	3	1	2	11	5	6	5	4	1	4	2	2	7	3	4

84歳			85歳			86歳			87歳			88歳			
総数	男	女	総数	男	女	総数	男	女	総数	男	女	総数	男	女	
581	326	255	594	326	268	705	361	344	701	342	359	774	337	437	山形県 市部
463	253	210	482	268	214	525	277	248	524	251	273	578	253	325	
118	73	45	112	58	54	180	84	96	177	91	86	196	84	112	
147	97	50	148	79	69	192	91	101	194	102	92	198	97	101	山形県 市部
56	35	21	45	30	15	62	28	34	52	26	26	65	23	42	
109	56	53	133	72	61	132	70	62	131	62	69	154	73	81	
153	75	78	147	75	72	180	90	90	200	88	112	219	80	139	
116	63	53	121	70	51	139	82	57	124	64	60	138	64	74	
116	63	53	121	70	51	139	82	57	124	64	60	138	64	74	山形市
46	25	21	50	29	21	48	28	20	52	23	29	48	21	27	
83	42	41	73	39	34	83	47	36	100	45	55	103	41	62	
55	25	30	58	29	29	65	29	36	65	26	39	68	20	48	
27	15	12	24	16	8	22	12	10	18	8	10	25	11	14	
16	8	8	15	8	7	27	14	13	26	11	15	37	24	13	
19	11	8	19	10	9	17	10	7	24	11	13	24	10	14	
12	8	4	6	1	5	16	6	10	7	3	4	23	14	9	
14	7	7	22	14	8	23	12	11	20	11	9	21	9	12	
25	19	6	35	20	15	38	12	26	37	27	10	30	9	21	
28	17	11	24	16	8	23	15	8	18	8	10	19	9	10	
10	7	3	13	4	9	10	3	7	17	6	11	18	7	11	
12	6	6	22	12	10	14	7	7	16	8	8	24	14	10	
2	1	1	6	3	3	9	5	4	16	12	4	8	7	1	
8	8	-	5	2	3	7	4	3	9	4	5	7	3	4	
12	8	4	8	4	4	15	10	5	10	4	6	6	3	3	
2	2	-	4	2	2	5	1	4	7	5	2	10	5	5	
5	4	1	2	-	2	8	2	6	7	3	4	5	3	2	
7	3	4	9	8	1	13	8	5	11	6	5	7	2	5	
1	1	-	2	1	1	4	1	3	5	2	3	4	1	3	
3	3	-	5	3	2	3	-	3	4	3	1	3	1	2	
5	3	2	3	3	-	8	6	2	7	5	2	9	3	6	
4	2	2	2	1	1	6	2	4	9	4	5	6	3	3	
7	5	2	6	3	3	9	2	7	7	3	4	8	2	6	
1	-	1	3	2	1	3	1	2	3	1	2	5	-	5	
4	3	1	1	1	-	6	2	4	4	2	2	2	-	2	
5	4	1	1	1	-	5	3	2	-	-	-	7	3	4	
9	7	2	5	3	2	11	8	3	16	7	9	16	8	8	
11	4	7	17	8	9	13	4	9	12	5	7	21	9	12	
6	4	2	7	3	4	3	2	1	6	2	4	8	5	3	
7	1	6	6	3	3	15	7	8	5	3	2	13	5	8	
4	2	2	4	-	4	5	2	3	4	3	1	3	2	1	
2	1	1	2	1	1	4	2	2	6	4	2	8	2	6	
7	5	2	9	5	4	14	5	9	17	10	7	27	12	15	
6	2	4	5	1	4	14	7	7	12	3	9	13	5	8	

第3表 死亡数、性・年齢(各歳)・保健所一市町村別

	89歳			90歳			91歳			92歳			93歳		
	総数	男	女	総数	男	女	総数	男	女	総数	男	女	総数	男	女
山形県	806	354	452	759	302	457	815	350	465	818	304	514	760	257	503
山市	606	265	341	581	223	358	624	274	350	611	229	382	583	186	397
郡	200	89	111	178	79	99	191	76	115	207	75	132	177	71	106
村山保健所	214	100	114	223	87	136	245	107	138	227	89	138	213	73	140
最上保健所	67	30	37	54	26	28	58	20	38	73	22	51	61	23	38
置賜保健所	171	82	89	149	60	89	159	64	95	145	51	94	143	49	94
庄内保健所	210	75	135	200	68	132	207	88	119	235	81	154	201	62	139
山形市保健	144	67	77	133	61	72	146	71	75	138	61	77	142	50	92
山形市	144	67	77	133	61	72	146	71	75	138	61	77	142	50	92
米沢市	57	25	32	55	18	37	45	15	30	50	13	37	54	13	41
鶴岡市	92	36	56	80	27	53	105	40	65	106	31	75	102	29	73
酒田市	80	31	49	91	27	64	68	33	35	83	33	50	64	21	43
新庄市	23	13	10	24	8	16	20	7	13	29	8	21	25	10	15
寒河江市	28	12	16	21	12	9	30	14	16	32	11	21	24	7	17
上山市	19	5	14	27	10	17	24	11	13	22	8	14	28	7	21
村山市	19	6	13	35	15	20	31	14	17	26	11	15	24	8	16
長井市	30	14	16	16	9	7	25	12	13	23	10	13	13	6	7
天童市	41	24	17	38	18	20	48	22	26	40	17	23	42	14	28
東根市	33	14	19	36	9	27	37	16	21	28	13	15	27	6	21
尾花沢市	17	6	11	8	2	6	17	9	8	17	6	11	16	8	8
南陽市	23	12	11	17	7	10	28	10	18	17	7	10	22	7	15
山辺町	16	12	4	15	7	8	7	2	5	11	4	7	9	3	6
中山町	4	2	2	6	3	3	13	8	5	11	5	6	5	1	4
河北町	13	7	6	13	5	8	14	5	9	11	1	10	8	4	4
西川町	5	2	3	5	2	3	6	1	5	3	1	2	7	4	3
朝日町	4	3	1	5	2	3	4	3	1	5	2	3	2	1	1
大江町	9	5	4	4	-	4	9	1	8	12	7	5	5	1	4
大石田町	6	2	4	10	2	8	5	1	4	9	3	6	16	9	7
金山町	6	4	2	2	2	-	2	-	2	4	-	4	6	3	3
最上町	11	2	9	11	6	5	7	3	4	12	3	9	7	5	2
舟形町	4	1	3	6	4	2	6	2	4	5	2	3	3	1	2
真室川町	10	5	5	4	3	1	9	2	7	11	2	9	8	3	5
大蔵村	5	1	4	3	1	2	5	3	2	1	1	-	2	1	1
大鮎川村	3	2	1	-	-	-	3	-	3	4	2	2	3	-	3
戸沢村	5	2	3	4	2	2	6	3	3	7	4	3	7	-	7
高川町	18	3	15	11	4	7	17	6	11	22	7	15	18	7	11
西国町	17	13	4	13	7	6	16	6	10	13	6	7	11	4	7
小国町	10	7	3	11	6	5	12	6	6	6	5	1	4	2	2
白鷹町	12	6	6	16	6	10	11	6	5	11	3	8	15	8	7
飯豊町	4	2	2	10	3	7	5	3	2	3	-	3	6	2	4
三川町	7	3	4	3	2	1	1	-	1	10	2	8	4	1	3
庄内町	18	3	15	18	8	10	22	11	11	22	11	11	18	5	13
遊佐町	13	2	11	8	4	4	11	4	7	14	4	10	13	6	7

94歳			95歳			96歳			97歳			98歳			
総数	男	女	総数	男	女	総数	男	女	総数	男	女	総数	男	女	
653	186	467	630	175	455	559	145	414	398	74	324	345	64	281	山形県 市部
506	138	368	473	128	345	425	109	316	305	57	248	266	45	221	
147	48	99	157	47	110	134	36	98	93	17	76	79	19	60	
191	56	135	188	63	125	161	38	123	114	21	93	99	18	81	山形県 市部
38	16	22	56	11	45	35	10	25	24	4	20	28	5	23	
147	43	104	113	30	83	122	28	94	92	17	75	78	13	65	
154	37	117	156	39	117	138	39	99	87	13	74	72	15	57	
123	34	89	117	32	85	103	30	73	81	19	62	68	13	55	
123	34	89	117	32	85	103	30	73	81	19	62	68	13	55	山形市
50	13	37	45	10	35	42	9	33	43	5	38	28	3	25	
77	17	60	63	16	47	69	20	49	46	9	37	38	6	32	
52	11	41	69	15	54	44	11	33	30	3	27	25	7	18	
14	6	8	24	6	18	18	7	11	7	-	7	8	-	8	
38	9	29	17	2	15	31	9	22	12	1	11	14	2	12	
22	7	15	22	9	13	15	2	13	13	5	8	15	2	13	
18	7	11	19	3	16	14	3	11	14	2	12	12	-	12	
21	4	17	8	1	7	17	3	14	10	3	7	16	2	14	
27	8	19	41	14	27	26	5	21	14	3	11	12	2	10	
23	6	17	22	10	12	19	5	14	13	3	10	7	2	5	
15	5	10	11	4	7	4	-	4	12	2	10	8	1	7	
26	11	15	15	6	9	23	5	18	10	2	8	15	5	10	
7	1	6	7	1	6	9	2	7	6	-	6	4	1	3	
12	5	7	5	2	3	7	4	3	5	1	4	5	3	2	
12	5	7	13	6	7	14	2	12	7	-	7	8	2	6	山形市
4	1	3	7	5	2	5	2	3	4	1	3	5	2	3	
5	1	4	11	3	8	3	-	3	6	-	6	4	1	3	山形市
4	1	3	4	1	3	11	3	8	6	2	4	2	-	2	
4	-	4	9	3	6	3	1	2	2	1	1	3	-	3	山形市
5	3	2	4	-	4	-	-	-	2	-	2	3	1	2	
5	1	4	4	-	4	3	-	3	4	-	4	6	3	3	山形市
3	1	2	5	1	4	4	1	3	5	1	4	5	-	5	
6	3	3	5	1	4	4	-	4	2	2	-	2	-	2	山形市
1	-	1	6	-	6	4	2	2	-	-	-	3	1	2	
1	1	-	4	1	3	2	-	2	2	-	2	-	-	-	山形市
3	1	2	4	2	2	-	-	-	2	1	1	1	-	1	
17	8	9	14	4	10	13	3	10	7	2	5	8	1	7	山形市
7	-	7	16	6	10	15	3	12	6	2	4	4	2	2	
5	1	4	4	-	4	3	2	1	4	1	3	3	-	3	山形市
15	4	11	9	2	7	5	2	3	7	1	6	2	-	2	
6	2	4	2	1	1	4	1	3	5	1	4	2	-	2	山形市
5	1	4	4	1	3	1	1	-	3	-	3	2	1	1	
10	3	7	7	2	5	11	4	7	6	1	5	3	1	2	山形市
10	5	5	13	5	8	13	3	10	2	-	2	4	-	4	

第3表 死亡数、性・年齢(各歳)・保健所一市町村別

	99歳			100歳			101歳			102歳			103歳		
	総数	男	女	総数	男	女	総数	男	女	総数	男	女	総数	男	女
山形県	205	35	170	151	22	129	111	16	95	68	9	59	46	5	41
山市	154	25	129	111	12	99	86	13	73	48	8	40	37	5	32
郡部	51	10	41	40	10	30	25	3	22	20	1	19	9	-	9
村山保健所	61	12	49	43	7	36	33	3	30	18	2	16	13	2	11
最上保健所	16	4	12	7	2	5	9	3	6	7	-	7	2	-	2
置賜保健所	40	9	31	44	7	37	28	4	24	15	2	13	10	2	8
庄内保健所	47	7	40	30	6	24	19	1	18	17	4	13	10	-	10
山形市保健	41	3	38	27	-	27	22	5	17	11	1	10	11	1	10
山形市	41	3	38	27	-	27	22	5	17	11	1	10	11	1	10
米沢市	16	2	14	14	1	13	13	-	13	7	2	5	6	1	5
鶴岡市	19	2	17	12	2	10	14	1	13	8	3	5	6	-	6
酒田市	23	4	19	13	3	10	5	-	5	4	1	3	3	-	3
新庄市	3	1	2	4	1	3	3	2	1	2	-	2	1	-	1
寒河江市	7	1	6	3	1	2	3	-	3	4	-	4	2	-	2
上山市	6	2	4	3	-	3	3	-	3	4	-	4	-	-	-
村山市	6	1	5	5	1	4	4	-	4	2	-	2	2	-	2
長井市	4	-	4	11	1	10	5	2	3	2	-	2	1	1	-
天童市	11	3	8	7	1	6	5	1	4	1	-	1	2	1	1
東根市	10	3	7	6	1	5	3	1	2	3	1	2	1	-	1
尾花沢市	2	1	1	2	-	2	1	-	1	-	-	-	1	1	-
南陽市	6	2	4	4	-	4	5	1	4	-	-	-	1	-	1
山辺町	4	-	4	4	-	4	3	-	3	1	1	-	-	-	-
中山町	2	-	2	-	-	-	1	-	1	1	-	1	1	-	1
河北町	6	1	5	2	-	2	4	1	3	-	-	-	2	-	2
西川町	2	-	2	1	1	-	2	-	2	-	-	-	1	-	1
朝日町	4	-	4	6	1	5	2	-	2	2	-	2	-	-	-
大江町	1	-	1	3	1	2	-	-	-	-	-	-	1	-	1
大石田町	-	-	-	1	-	1	2	-	2	-	-	-	-	-	-
大金山町	3	1	2	1	-	1	1	-	1	-	-	-	-	-	-
最上町	1	1	-	1	-	1	1	1	-	1	-	1	-	-	-
舟形町	1	-	1	1	1	-	1	-	1	2	-	2	1	-	1
真室川町	5	1	4	-	-	-	1	-	1	1	-	1	-	-	-
大蔵村	-	-	-	-	-	-	1	-	1	-	-	-	-	-	-
大鮭川村	1	-	1	-	-	-	-	-	-	1	-	1	-	-	-
戸沢村	2	-	2	-	-	-	1	-	1	-	-	-	-	-	-
高川町	7	3	4	4	1	3	1	-	1	1	-	1	1	-	1
高川町	2	-	2	4	-	4	-	-	-	1	-	1	-	-	-
小国町	1	-	1	3	2	1	1	1	-	-	-	-	-	-	-
白鷹町	2	2	-	3	2	1	2	-	2	1	-	1	1	-	1
飯豊町	2	-	2	1	-	1	1	-	1	3	-	3	-	-	-
三川町	1	-	1	3	1	2	-	-	-	-	-	-	-	-	-
庄内町	-	-	-	1	-	1	-	-	-	4	-	4	-	-	-
遊佐町	4	1	3	1	-	1	-	-	-	1	-	1	1	-	1

104歳			105歳			106歳			107歳			108歳			
総数	男	女	総数	男	女	総数	男	女	総数	男	女	総数	男	女	
25	4	21	12	2	10	14	-	14	3	-	3	2	-	2	山形県 市部
20	3	17	10	2	8	12	-	12	3	-	3	2	-	2	
5	1	4	2	-	2	2	-	2	-	-	-	-	-	-	
3	1	2	4	-	4	5	-	5	2	-	2	2	-	2	山形県 市部
2	1	1	-	-	-	-	-	-	-	-	-	-	-	-	
10	1	9	1	-	1	1	-	1	-	-	-	-	-	-	
6	-	6	4	2	2	4	-	4	1	-	1	-	-	-	山形県 市部
4	1	3	3	-	3	4	-	4	-	-	-	-	-	-	
4	1	3	3	-	3	4	-	4	-	-	-	-	-	-	
2	-	2	1	-	1	1	-	1	-	-	-	-	-	-	山形市 米沢市
3	-	3	1	-	1	2	-	2	1	-	1	-	-	-	
2	-	2	3	2	1	1	-	1	-	-	-	-	-	-	
1	-	1	-	-	-	-	-	-	-	-	-	-	-	-	山形市 酒田市
1	-	1	-	-	-	-	-	-	-	-	-	-	-	-	
1	-	1	1	-	1	-	-	-	1	-	1	-	-	-	
-	-	-	-	-	-	1	-	1	-	-	-	-	-	-	山形市 村山
3	-	3	-	-	-	-	-	-	-	-	-	-	-	-	
1	1	-	1	-	1	-	-	-	-	-	-	-	-	-	
-	-	-	-	-	-	1	-	1	1	-	1	2	-	2	山形市 東根
-	-	-	-	-	-	2	-	2	-	-	-	-	-	-	
2	1	1	-	-	-	-	-	-	-	-	-	-	-	-	
-	-	-	-	-	-	-	-	-	-	-	-	-	-	-	山形市 南陽
-	-	-	-	-	-	-	-	-	-	-	-	-	-	-	
-	-	-	1	-	1	-	-	-	-	-	-	-	-	-	
-	-	-	1	-	1	-	-	-	-	-	-	-	-	-	山形市 朝日
-	-	-	-	-	-	-	-	-	-	-	-	-	-	-	
-	-	-	-	-	-	-	-	-	-	-	-	-	-	-	
-	-	-	-	-	-	1	-	1	-	-	-	-	-	-	山形市 大石
-	-	-	-	-	-	-	-	-	-	-	-	-	-	-	
-	-	-	-	-	-	-	-	-	-	-	-	-	-	-	
-	-	-	-	-	-	-	-	-	-	-	-	-	-	-	山形市 最上
-	-	-	-	-	-	-	-	-	-	-	-	-	-	-	
-	-	-	-	-	-	-	-	-	-	-	-	-	-	-	
1	1	-	-	-	-	-	-	-	-	-	-	-	-	-	山形市 真室
-	-	-	-	-	-	-	-	-	-	-	-	-	-	-	
-	-	-	-	-	-	-	-	-	-	-	-	-	-	-	
2	-	2	-	-	-	-	-	-	-	-	-	-	-	-	山形市 大蔵
1	-	1	-	-	-	-	-	-	-	-	-	-	-	-	
-	-	-	-	-	-	-	-	-	-	-	-	-	-	-	
-	-	-	-	-	-	-	-	-	-	-	-	-	-	-	山形市 高川
-	-	-	-	-	-	-	-	-	-	-	-	-	-	-	
-	-	-	-	-	-	-	-	-	-	-	-	-	-	-	
-	-	-	-	-	-	-	-	-	-	-	-	-	-	-	山形市 小鷹
-	-	-	-	-	-	-	-	-	-	-	-	-	-	-	
-	-	-	-	-	-	-	-	-	-	-	-	-	-	-	
-	-	-	-	-	-	-	-	-	-	-	-	-	-	-	山形市 飯三
1	-	1	-	-	-	-	-	-	-	-	-	-	-	-	
-	-	-	-	-	-	-	-	-	-	-	-	-	-	-	
-	-	-	-	-	-	1	-	1	-	-	-	-	-	-	山形市 庄内
-	-	-	-	-	-	-	-	-	-	-	-	-	-	-	
-	-	-	-	-	-	-	-	-	-	-	-	-	-	-	

第3表 死亡数、性・年齢(各歳)・保健所一市町村別

	109歳			110歳			111歳			112歳			113歳		
	総数	男	女	総数	男	女	総数	男	女	総数	男	女	総数	男	女
山形県	2	-	2	-	-	-	-	-	-	-	-	-	-	-	-
山市	2	-	2	-	-	-	-	-	-	-	-	-	-	-	-
市郡	-	-	-	-	-	-	-	-	-	-	-	-	-	-	-
村山保健所	1	-	1	-	-	-	-	-	-	-	-	-	-	-	-
最上保健所	-	-	-	-	-	-	-	-	-	-	-	-	-	-	-
置賜保健所	-	-	-	-	-	-	-	-	-	-	-	-	-	-	-
庄内保健所	-	-	-	-	-	-	-	-	-	-	-	-	-	-	-
山形市保健	1	-	1	-	-	-	-	-	-	-	-	-	-	-	-
山形市	1	-	1	-	-	-	-	-	-	-	-	-	-	-	-
米沢市	-	-	-	-	-	-	-	-	-	-	-	-	-	-	-
鶴岡市	-	-	-	-	-	-	-	-	-	-	-	-	-	-	-
酒田市	-	-	-	-	-	-	-	-	-	-	-	-	-	-	-
新庄市	-	-	-	-	-	-	-	-	-	-	-	-	-	-	-
寒河江市	1	-	1	-	-	-	-	-	-	-	-	-	-	-	-
上山市	-	-	-	-	-	-	-	-	-	-	-	-	-	-	-
村山市	-	-	-	-	-	-	-	-	-	-	-	-	-	-	-
長井市	-	-	-	-	-	-	-	-	-	-	-	-	-	-	-
天童市	-	-	-	-	-	-	-	-	-	-	-	-	-	-	-
東根市	-	-	-	-	-	-	-	-	-	-	-	-	-	-	-
尾花沢市	-	-	-	-	-	-	-	-	-	-	-	-	-	-	-
南陽市	-	-	-	-	-	-	-	-	-	-	-	-	-	-	-
山辺町	-	-	-	-	-	-	-	-	-	-	-	-	-	-	-
中山町	-	-	-	-	-	-	-	-	-	-	-	-	-	-	-
河北町	-	-	-	-	-	-	-	-	-	-	-	-	-	-	-
西川町	-	-	-	-	-	-	-	-	-	-	-	-	-	-	-
朝日町	-	-	-	-	-	-	-	-	-	-	-	-	-	-	-
大江町	-	-	-	-	-	-	-	-	-	-	-	-	-	-	-
大石田町	-	-	-	-	-	-	-	-	-	-	-	-	-	-	-
金山町	-	-	-	-	-	-	-	-	-	-	-	-	-	-	-
最上町	-	-	-	-	-	-	-	-	-	-	-	-	-	-	-
舟形町	-	-	-	-	-	-	-	-	-	-	-	-	-	-	-
真室川町	-	-	-	-	-	-	-	-	-	-	-	-	-	-	-
大蔵川村	-	-	-	-	-	-	-	-	-	-	-	-	-	-	-
大鮎川村	-	-	-	-	-	-	-	-	-	-	-	-	-	-	-
戸沢村	-	-	-	-	-	-	-	-	-	-	-	-	-	-	-
高川町	-	-	-	-	-	-	-	-	-	-	-	-	-	-	-
西国町	-	-	-	-	-	-	-	-	-	-	-	-	-	-	-
小国町	-	-	-	-	-	-	-	-	-	-	-	-	-	-	-
白鷹町	-	-	-	-	-	-	-	-	-	-	-	-	-	-	-
飯豊町	-	-	-	-	-	-	-	-	-	-	-	-	-	-	-
三川町	-	-	-	-	-	-	-	-	-	-	-	-	-	-	-
庄内町	-	-	-	-	-	-	-	-	-	-	-	-	-	-	-
遊佐町	-	-	-	-	-	-	-	-	-	-	-	-	-	-	-

第4表 死亡数、性・死亡の場所・保健所一市町村別

	総 数			施 設 内											
	総 数			病 院			診 療 所			介 護 老 人 保 健 施 設					
	総 数	男	女	総 数	男	女	総 数	男	女	総 数	男	女	総 数	男	女
山形県	16,883	8,164	8,719	14,326	6,781	7,545	10,941	5,812	5,129	128	55	73	632	200	432
山形市	12,966	6,253	6,713	10,886	5,142	5,744	8,212	4,380	3,832	103	46	57	509	163	346
山形郡	3,917	1,911	2,006	3,440	1,639	1,801	2,729	1,432	1,297	25	9	16	123	37	86
村山保健所	4,574	2,217	2,357	3,841	1,804	2,037	2,883	1,551	1,332	35	13	22	140	48	92
最上保健所	1,359	685	674	1,218	610	608	1,036	546	490	3	2	1	25	7	18
置賜保健所	3,377	1,628	1,749	2,953	1,371	1,582	2,353	1,198	1,155	15	6	9	198	60	138
庄内保健所	4,432	2,056	2,376	3,712	1,723	1,989	2,827	1,498	1,329	48	20	28	208	60	148
山形市保健所	3,141	1,578	1,563	2,602	1,273	1,329	1,842	1,019	823	27	14	13	61	25	36
山形市	3,141	1,578	1,563	2,602	1,273	1,329	1,842	1,019	823	27	14	13	61	25	36
米沢市	1,277	593	684	1,099	491	608	880	435	445	12	4	8	86	21	65
鶴岡市	2,100	981	1,119	1,675	791	884	1,224	675	549	34	15	19	101	28	73
酒田市	1,614	741	873	1,404	641	763	1,080	563	517	7	3	4	84	25	59
新庄市	557	292	265	488	254	234	410	228	182	-	-	-	10	3	7
寒河江市	579	274	305	500	233	267	361	197	164	1	-	1	5	2	3
上山市	547	259	288	483	227	256	397	200	197	5	1	4	14	6	8
村山市	424	185	239	330	141	189	256	132	124	1	-	1	9	1	8
長井市	479	232	247	438	206	232	344	173	171	2	2	-	21	8	13
天童市	871	457	414	718	359	359	569	311	258	2	2	-	38	20	18
東根市	614	288	326	500	230	270	378	203	175	1	-	1	29	5	24
尾花沢市	287	127	160	251	101	150	184	85	99	11	5	6	13	3	10
南陽市	476	246	230	398	195	203	287	159	128	-	-	-	38	16	22
山辺町	229	126	103	185	97	88	139	85	54	1	-	1	15	4	11
中山町	180	103	77	152	88	64	90	61	29	-	-	-	8	5	3
河北町	279	126	153	232	99	133	185	89	96	1	1	-	6	2	4
西川町	120	61	59	109	54	55	73	43	30	-	-	-	1	-	1
朝日町	138	64	74	123	53	70	100	50	50	-	-	-	-	-	-
大江町	177	87	90	151	72	79	78	52	26	12	4	8	1	-	1
大石田町	129	60	69	107	50	57	73	43	30	-	-	-	1	-	1
金山町	87	45	42	74	36	38	59	30	29	1	1	-	4	1	3
最上町	157	79	78	145	74	71	139	73	66	-	-	-	1	-	1
舟形町	131	54	77	126	53	73	106	46	60	-	-	-	-	-	-
真室川町	194	91	103	181	85	96	172	82	90	-	-	-	6	2	4
大蔵村	73	37	36	62	31	31	31	19	12	-	-	-	-	-	-
鮭川村	73	42	31	64	36	28	43	28	15	1	-	1	3	1	2
戸沢村	87	45	42	78	41	37	76	40	36	1	1	-	1	-	1
高畠町	349	167	182	301	142	159	271	131	140	-	-	-	21	7	14
川西町	284	134	150	255	117	138	195	105	90	-	-	-	15	2	13
小国町	147	80	67	125	65	60	106	56	50	-	-	-	6	3	3
白鷹町	245	118	127	225	104	121	183	93	90	-	-	-	9	2	7
飯豊町	120	58	62	112	51	61	87	46	41	1	-	1	2	1	1
三川町	110	46	64	92	38	54	63	32	31	5	1	4	3	-	3
庄内町	336	159	177	302	140	162	252	123	129	2	1	1	17	6	11
遊佐町	272	129	143	239	113	126	208	105	103	-	-	-	3	1	2

施設内									施設外									
介護医療院			助産所			老人ホーム			総数			自宅			その他			
総数	男	女	総数	男	女	総数	男	女	総数	男	女	総数	男	女	総数	男	女	
28	10	18	-	-	-	2,597	704	1,893	2,557	1,383	1,174	2,337	1,272	1,065	220	111	109	山形県 市部 郡部
25	9	16	-	-	-	2,037	544	1,493	2,080	1,111	969	1,904	1,025	879	176	86	90	
3	1	2	-	-	-	560	160	400	477	272	205	433	247	186	44	25	19	
1	1	-	-	-	-	782	191	591	733	413	320	692	389	303	41	24	17	村山保健所
-	-	-	-	-	-	154	55	99	141	75	66	123	64	59	18	11	7	最上保健所
8	3	5	-	-	-	379	104	275	424	257	167	384	233	151	40	24	16	置賜保健所
15	6	9	-	-	-	614	139	475	720	333	387	657	303	354	63	30	33	庄内保健所
4	-	4	-	-	-	668	215	453	539	305	234	481	283	198	58	22	36	山形市保健所
4	-	4	-	-	-	668	215	453	539	305	234	481	283	198	58	22	36	山形市
7	3	4	-	-	-	114	28	86	178	102	76	167	96	71	11	6	5	米沢市
9	4	5	-	-	-	307	69	238	425	190	235	400	178	222	25	12	13	鶴岡市
4	1	3	-	-	-	229	49	180	210	100	110	181	86	95	29	14	15	酒田市
-	-	-	-	-	-	68	23	45	69	38	31	61	33	28	8	5	3	新庄市
-	-	-	-	-	-	133	34	99	79	41	38	75	38	37	4	3	1	寒江市
-	-	-	-	-	-	67	20	47	64	32	32	61	31	30	3	1	2	上山市
-	-	-	-	-	-	64	8	56	94	44	50	82	38	44	12	6	6	村山市
-	-	-	-	-	-	71	23	48	41	26	15	37	23	14	4	3	1	長井市
1	1	-	-	-	-	108	25	83	153	98	55	148	94	54	5	4	1	天童市
-	-	-	-	-	-	92	22	70	114	58	56	112	57	55	2	1	1	東根市
-	-	-	-	-	-	43	8	35	36	26	10	32	24	8	4	2	2	尾花沢市
-	-	-	-	-	-	73	20	53	78	51	27	67	44	23	11	7	4	南陽市
-	-	-	-	-	-	30	8	22	44	29	15	43	28	15	1	1	-	山辺町
-	-	-	-	-	-	54	22	32	28	15	13	26	14	12	2	1	1	中山町
-	-	-	-	-	-	40	7	33	47	27	20	45	25	20	2	2	-	河北町
-	-	-	-	-	-	35	11	24	11	7	4	8	6	2	3	1	2	西川町
-	-	-	-	-	-	23	3	20	15	11	4	15	11	4	-	-	-	朝日町
-	-	-	-	-	-	60	16	44	26	15	11	25	14	11	1	1	-	大江町
-	-	-	-	-	-	33	7	26	22	10	12	20	9	11	2	1	1	大石田町
-	-	-	-	-	-	10	4	6	13	9	4	10	7	3	3	2	1	金山町
-	-	-	-	-	-	5	1	4	12	5	7	7	3	4	5	2	3	最上町
-	-	-	-	-	-	20	7	13	5	1	4	5	1	4	-	-	-	舟形町
-	-	-	-	-	-	3	1	2	13	6	7	12	5	7	1	1	-	真室川町
-	-	-	-	-	-	31	12	19	11	6	5	10	5	5	1	1	-	大蔵村
-	-	-	-	-	-	17	7	10	9	6	3	9	6	3	-	-	-	鮭川村
-	-	-	-	-	-	-	-	-	9	4	5	9	4	5	-	-	-	戸沢村
1	-	1	-	-	-	8	4	4	48	25	23	41	22	19	7	3	4	高畠町
-	-	-	-	-	-	45	10	35	29	17	12	29	17	12	-	-	-	川西町
-	-	-	-	-	-	13	6	7	22	15	7	21	15	6	1	-	1	小国町
-	-	-	-	-	-	33	9	24	20	14	6	16	11	5	4	3	1	白鷹町
-	-	-	-	-	-	22	4	18	8	7	1	6	5	1	2	2	-	飯豊町
2	1	1	-	-	-	19	4	15	18	8	10	15	7	8	3	1	2	三川町
-	-	-	-	-	-	31	10	21	34	19	15	33	19	14	1	-	1	庄内町
-	-	-	-	-	-	28	7	21	33	16	17	28	13	15	5	3	2	遊佐町

第5表 15歳以上の死亡数、性・配偶関係・保健所一市町村別

	総数			有配偶			未婚			死別			離婚		
	総数	男	女	総数	男	女	総数	男	女	総数	男	女	総数	男	女
山形県	16,857	8,148	8,709	6,733	4,989	1,744	1,165	749	416	8,067	1,894	6,173	889	516	373
山市	12,947	6,242	6,705	5,174	3,843	1,331	916	571	345	6,126	1,416	4,710	728	412	316
郡	3,910	1,906	2,004	1,559	1,146	413	249	178	71	1,941	478	1,463	161	104	57
村山保健所	4,566	2,211	2,355	1,898	1,391	507	276	176	100	2,192	526	1,666	200	118	82
最上保健所	1,357	684	673	543	416	127	96	70	26	650	160	490	67	38	29
置賜保健所	3,371	1,625	1,746	1,301	962	339	246	157	89	1,629	387	1,242	193	119	74
庄内保健所	4,427	2,053	2,374	1,691	1,235	456	317	207	110	2,177	472	1,705	242	139	103
山形市保健	3,136	1,575	1,561	1,300	985	315	230	139	91	1,419	349	1,070	187	102	85
山形市	3,136	1,575	1,561	1,300	985	315	230	139	91	1,419	349	1,070	187	102	85
米沢市	1,274	592	682	480	349	131	110	70	40	592	115	477	92	58	34
鶴岡市	2,097	979	1,118	803	588	215	131	87	44	1,034	221	813	129	83	46
酒田市	1,612	740	872	618	447	171	134	86	48	776	167	609	84	40	44
新庄市	556	292	264	228	181	47	37	24	13	260	70	190	30	17	13
寒河江市	578	273	305	237	180	57	36	22	14	281	58	223	24	13	11
上山市	547	259	288	220	161	59	46	21	25	245	58	187	36	19	17
村山市	424	185	239	162	118	44	19	14	5	232	48	184	11	5	6
長井市	479	232	247	185	139	46	39	27	12	224	51	173	30	15	15
天童市	871	457	414	379	286	93	57	37	20	393	109	284	42	25	17
東根市	611	285	326	269	181	88	31	20	11	285	73	212	26	11	15
尾花沢市	286	127	159	109	78	31	16	7	9	146	32	114	15	10	5
南陽市	476	246	230	184	150	34	30	17	13	239	65	174	22	14	8
山辺町	228	125	103	104	82	22	11	11	-	104	25	79	9	7	2
中山町	178	102	76	82	70	12	9	8	1	85	23	62	2	1	1
河北町	279	126	153	113	76	37	13	8	5	137	31	106	16	11	5
西川町	120	61	59	47	34	13	6	5	1	64	20	44	3	2	1
朝日町	138	64	74	57	39	18	10	7	3	66	14	52	5	4	1
大江町	177	87	90	74	53	21	11	8	3	85	20	65	7	6	1
大石田町	129	60	69	45	33	12	11	8	3	69	15	54	4	4	-
金山町	87	45	42	34	28	6	3	3	-	49	14	35	1	-	1
最上町	157	79	78	65	48	17	4	1	3	82	27	55	6	3	3
舟形町	131	54	77	51	35	16	14	8	6	62	10	52	4	1	3
真室川町	194	91	103	75	51	24	17	15	2	86	15	71	16	10	6
大蔵村	73	37	36	28	22	6	5	5	-	38	8	30	2	2	-
鮭川村	72	41	31	32	27	5	6	5	1	30	6	24	4	3	1
戸沢村	87	45	42	30	24	6	10	9	1	43	10	33	4	2	2
高畠町	347	166	181	143	102	41	19	12	7	170	44	126	15	8	7
川西町	284	134	150	105	79	26	15	8	7	152	40	112	12	7	5
小国町	147	80	67	60	42	18	8	7	1	71	25	46	8	6	2
白鷹町	244	117	127	95	63	32	18	11	7	124	37	87	7	6	1
飯豊町	120	58	62	49	38	11	7	5	2	57	10	47	7	5	2
三川町	110	46	64	44	33	11	8	3	5	54	7	47	4	3	1
庄内町	336	159	177	129	94	35	14	9	5	177	48	129	16	8	8
遊佐町	272	129	143	97	73	24	30	22	8	136	29	107	9	5	4

令和04年

不詳			
総数	男	女	
3	-	3	山形県
3	-	3	山市部
-	-	-	郡部
-	-	-	村山保健所
1	-	1	最上保健所
2	-	2	置賜保健所
-	-	-	庄内保健所
-	-	-	山形市保健
-	-	-	山形市
-	-	-	米沢市
-	-	-	鶴岡市
-	-	-	酒田市
1	-	1	新庄市
-	-	-	寒河江市
-	-	-	上山市
-	-	-	村山市
1	-	1	長井市
-	-	-	天童市
-	-	-	東根市
-	-	-	尾花沢市
1	-	1	南陽市
-	-	-	山辺町
-	-	-	中山町
-	-	-	河北町
-	-	-	西川町
-	-	-	朝日町
-	-	-	大江町
-	-	-	大石田町
-	-	-	金山町
-	-	-	最上町
-	-	-	舟形町
-	-	-	真室川町
-	-	-	蔵川村
-	-	-	大鮭川村
-	-	-	戸沢村
-	-	-	高畠町
-	-	-	高川町
-	-	-	小国町
-	-	-	小白鷹町
-	-	-	飯豊町
-	-	-	三川町
-	-	-	庄内町
-	-	-	遊佐町

第 4 章

乳 児 死 亡

第1表 乳児(1歳未満)死亡数、性・死亡月・保健所一市町村別

	総数			1月			2月			3月			4月		
	総数	男	女	総数	男	女	総数	男	女	総数	男	女	総数	男	女
山形県	16	9	7	2	2	-	1	-	1	1	1	-	-	-	-
山市	12	6	6	1	1	-	-	-	-	1	1	-	-	-	-
郡	4	3	1	1	1	-	1	-	1	-	-	-	-	-	-
村山保健所	5	4	1	2	2	-	1	-	1	-	-	-	-	-	-
最上保健所	1	-	1	-	-	-	-	-	-	-	-	-	-	-	-
置賜保健所	3	2	1	-	-	-	-	-	-	-	-	-	-	-	-
庄内保健所	4	2	2	-	-	-	-	-	-	-	-	-	-	-	-
山形市保健	3	1	2	-	-	-	-	-	-	1	1	-	-	-	-
山形市	3	1	2	-	-	-	-	-	-	1	1	-	-	-	-
米沢市	1	-	1	-	-	-	-	-	-	-	-	-	-	-	-
鶴岡市	2	1	1	-	-	-	-	-	-	-	-	-	-	-	-
酒田市	2	1	1	-	-	-	-	-	-	-	-	-	-	-	-
新庄市	1	-	1	-	-	-	-	-	-	-	-	-	-	-	-
寒河江市	1	1	-	-	-	-	-	-	-	-	-	-	-	-	-
上山市	-	-	-	-	-	-	-	-	-	-	-	-	-	-	-
村山市	-	-	-	-	-	-	-	-	-	-	-	-	-	-	-
長井市	-	-	-	-	-	-	-	-	-	-	-	-	-	-	-
天童市	-	-	-	-	-	-	-	-	-	-	-	-	-	-	-
東根市	2	2	-	1	1	-	-	-	-	-	-	-	-	-	-
尾花沢市	-	-	-	-	-	-	-	-	-	-	-	-	-	-	-
南陽市	-	-	-	-	-	-	-	-	-	-	-	-	-	-	-
山辺町	1	1	-	1	1	-	-	-	-	-	-	-	-	-	-
中山町	1	-	1	-	-	-	1	-	1	-	-	-	-	-	-
河北町	-	-	-	-	-	-	-	-	-	-	-	-	-	-	-
西川町	-	-	-	-	-	-	-	-	-	-	-	-	-	-	-
朝日町	-	-	-	-	-	-	-	-	-	-	-	-	-	-	-
大江町	-	-	-	-	-	-	-	-	-	-	-	-	-	-	-
大石田町	-	-	-	-	-	-	-	-	-	-	-	-	-	-	-
金山町	-	-	-	-	-	-	-	-	-	-	-	-	-	-	-
最上町	-	-	-	-	-	-	-	-	-	-	-	-	-	-	-
舟形町	-	-	-	-	-	-	-	-	-	-	-	-	-	-	-
真室川町	-	-	-	-	-	-	-	-	-	-	-	-	-	-	-
大蔵川村	-	-	-	-	-	-	-	-	-	-	-	-	-	-	-
大鮭川村	-	-	-	-	-	-	-	-	-	-	-	-	-	-	-
戸沢村	-	-	-	-	-	-	-	-	-	-	-	-	-	-	-
高川町	1	1	-	-	-	-	-	-	-	-	-	-	-	-	-
高川町	-	-	-	-	-	-	-	-	-	-	-	-	-	-	-
小国町	-	-	-	-	-	-	-	-	-	-	-	-	-	-	-
小白鷹町	1	1	-	-	-	-	-	-	-	-	-	-	-	-	-
飯豊町	-	-	-	-	-	-	-	-	-	-	-	-	-	-	-
三川町	-	-	-	-	-	-	-	-	-	-	-	-	-	-	-
庄内町	-	-	-	-	-	-	-	-	-	-	-	-	-	-	-
遊佐町	-	-	-	-	-	-	-	-	-	-	-	-	-	-	-

第1表 乳児(1歳未満)死亡数、性・死亡月・保健所一市町村別

令和04年

	10月			11月			12月		
	総数	男	女	総数	男	女	総数	男	女
山形県	1	-	1	2	2	-	2	2	-
山市	1	-	1	1	1	-	1	1	-
市郡	-	-	-	1	1	-	1	1	-
村山保健所	-	-	-	-	-	-	1	1	-
最上保健所	-	-	-	-	-	-	-	-	-
置賜保健所	-	-	-	1	1	-	1	1	-
庄内保健所	1	-	1	1	1	-	-	-	-
山形市保健	-	-	-	-	-	-	-	-	-
山形市	-	-	-	-	-	-	-	-	-
米沢市	-	-	-	-	-	-	-	-	-
鶴岡市	1	-	1	1	1	-	-	-	-
酒田市	-	-	-	-	-	-	-	-	-
新庄市	-	-	-	-	-	-	-	-	-
寒河江市	-	-	-	-	-	-	1	1	-
上山市	-	-	-	-	-	-	-	-	-
村山市	-	-	-	-	-	-	-	-	-
長井市	-	-	-	-	-	-	-	-	-
天童市	-	-	-	-	-	-	-	-	-
東根市	-	-	-	-	-	-	-	-	-
尾花沢市	-	-	-	-	-	-	-	-	-
南陽市	-	-	-	-	-	-	-	-	-
山辺町	-	-	-	-	-	-	-	-	-
中山町	-	-	-	-	-	-	-	-	-
河北町	-	-	-	-	-	-	-	-	-
西川町	-	-	-	-	-	-	-	-	-
朝日町	-	-	-	-	-	-	-	-	-
大江町	-	-	-	-	-	-	-	-	-
大石田町	-	-	-	-	-	-	-	-	-
金山町	-	-	-	-	-	-	-	-	-
最上町	-	-	-	-	-	-	-	-	-
舟形町	-	-	-	-	-	-	-	-	-
真室川町	-	-	-	-	-	-	-	-	-
大蔵川村	-	-	-	-	-	-	-	-	-
大鮭川村	-	-	-	-	-	-	-	-	-
戸沢村	-	-	-	-	-	-	-	-	-
高島町	-	-	-	-	-	-	1	1	-
高川町	-	-	-	-	-	-	-	-	-
小国町	-	-	-	-	-	-	-	-	-
小白鷹町	-	-	-	1	1	-	-	-	-
飯豊町	-	-	-	-	-	-	-	-	-
三川町	-	-	-	-	-	-	-	-	-
庄内町	-	-	-	-	-	-	-	-	-
遊佐町	-	-	-	-	-	-	-	-	-

第2表 新生児(生後4週未満)死亡数、性・死亡月・保健所一市町村別

	総数			1月			2月			3月			4月		
	総数	男	女	総数	男	女	総数	男	女	総数	男	女	総数	男	女
山形県	9	4	5	2	2	-	1	-	1	-	-	-	-	-	-
山市	7	3	4	1	1	-	-	-	-	-	-	-	-	-	-
市郡	2	1	1	1	1	-	1	-	1	-	-	-	-	-	-
村山保健所	4	3	1	2	2	-	1	-	1	-	-	-	-	-	-
最上保健所	1	-	1	-	-	-	-	-	-	-	-	-	-	-	-
置賜保健所	-	-	-	-	-	-	-	-	-	-	-	-	-	-	-
庄内保健所	2	1	1	-	-	-	-	-	-	-	-	-	-	-	-
山形市保健	2	-	2	-	-	-	-	-	-	-	-	-	-	-	-
山形市	2	-	2	-	-	-	-	-	-	-	-	-	-	-	-
米沢市	-	-	-	-	-	-	-	-	-	-	-	-	-	-	-
鶴岡市	-	-	-	-	-	-	-	-	-	-	-	-	-	-	-
酒田市	2	1	1	-	-	-	-	-	-	-	-	-	-	-	-
新庄市	1	-	1	-	-	-	-	-	-	-	-	-	-	-	-
寒河江市	1	1	-	-	-	-	-	-	-	-	-	-	-	-	-
上山市	-	-	-	-	-	-	-	-	-	-	-	-	-	-	-
村山市	-	-	-	-	-	-	-	-	-	-	-	-	-	-	-
長井市	-	-	-	-	-	-	-	-	-	-	-	-	-	-	-
天童市	-	-	-	-	-	-	-	-	-	-	-	-	-	-	-
東根市	1	1	-	1	1	-	-	-	-	-	-	-	-	-	-
尾花沢市	-	-	-	-	-	-	-	-	-	-	-	-	-	-	-
南陽市	-	-	-	-	-	-	-	-	-	-	-	-	-	-	-
山辺町	1	1	-	1	1	-	-	-	-	-	-	-	-	-	-
中山町	1	-	1	-	-	-	1	-	1	-	-	-	-	-	-
河北町	-	-	-	-	-	-	-	-	-	-	-	-	-	-	-
西川町	-	-	-	-	-	-	-	-	-	-	-	-	-	-	-
朝日町	-	-	-	-	-	-	-	-	-	-	-	-	-	-	-
大江町	-	-	-	-	-	-	-	-	-	-	-	-	-	-	-
大石田町	-	-	-	-	-	-	-	-	-	-	-	-	-	-	-
金山町	-	-	-	-	-	-	-	-	-	-	-	-	-	-	-
最上町	-	-	-	-	-	-	-	-	-	-	-	-	-	-	-
舟形町	-	-	-	-	-	-	-	-	-	-	-	-	-	-	-
真室川町	-	-	-	-	-	-	-	-	-	-	-	-	-	-	-
大蔵川村	-	-	-	-	-	-	-	-	-	-	-	-	-	-	-
大鮎川村	-	-	-	-	-	-	-	-	-	-	-	-	-	-	-
戸沢村	-	-	-	-	-	-	-	-	-	-	-	-	-	-	-
高島町	-	-	-	-	-	-	-	-	-	-	-	-	-	-	-
高川町	-	-	-	-	-	-	-	-	-	-	-	-	-	-	-
小国町	-	-	-	-	-	-	-	-	-	-	-	-	-	-	-
小白鷹町	-	-	-	-	-	-	-	-	-	-	-	-	-	-	-
飯豊町	-	-	-	-	-	-	-	-	-	-	-	-	-	-	-
三川町	-	-	-	-	-	-	-	-	-	-	-	-	-	-	-
庄内町	-	-	-	-	-	-	-	-	-	-	-	-	-	-	-
遊佐町	-	-	-	-	-	-	-	-	-	-	-	-	-	-	-

5月			6月			7月			8月			9月			
総数	男	女	総数	男	女	総数	男	女	総数	男	女	総数	男	女	
4	1	3	-	-	-	-	-	-	-	-	-	1	-	1	山形県 山市部
4	1	3	-	-	-	-	-	-	-	-	-	1	-	1	
-	-	-	-	-	-	-	-	-	-	-	-	-	-	-	山形市保健所
-	-	-	-	-	-	-	-	-	-	-	-	-	-	-	村山保健所
-	-	-	-	-	-	-	-	-	-	-	-	1	-	1	最上保健所
-	-	-	-	-	-	-	-	-	-	-	-	-	-	-	置賜保健所
2	1	1	-	-	-	-	-	-	-	-	-	-	-	-	庄内保健所
2	-	2	-	-	-	-	-	-	-	-	-	-	-	-	山形市保健所
2	-	2	-	-	-	-	-	-	-	-	-	-	-	-	山形市
-	-	-	-	-	-	-	-	-	-	-	-	-	-	-	米沢市
-	-	-	-	-	-	-	-	-	-	-	-	-	-	-	鶴岡市
2	1	1	-	-	-	-	-	-	-	-	-	-	-	-	酒田市
-	-	-	-	-	-	-	-	-	-	-	-	1	-	1	新庄市
-	-	-	-	-	-	-	-	-	-	-	-	-	-	-	寒河江市
-	-	-	-	-	-	-	-	-	-	-	-	-	-	-	上山市
-	-	-	-	-	-	-	-	-	-	-	-	-	-	-	長井市
-	-	-	-	-	-	-	-	-	-	-	-	-	-	-	天童市
-	-	-	-	-	-	-	-	-	-	-	-	-	-	-	東根市
-	-	-	-	-	-	-	-	-	-	-	-	-	-	-	尾花沢市
-	-	-	-	-	-	-	-	-	-	-	-	-	-	-	南陽市
-	-	-	-	-	-	-	-	-	-	-	-	-	-	-	山辺町
-	-	-	-	-	-	-	-	-	-	-	-	-	-	-	中山町
-	-	-	-	-	-	-	-	-	-	-	-	-	-	-	河北町
-	-	-	-	-	-	-	-	-	-	-	-	-	-	-	西川町
-	-	-	-	-	-	-	-	-	-	-	-	-	-	-	朝日町
-	-	-	-	-	-	-	-	-	-	-	-	-	-	-	大江町
-	-	-	-	-	-	-	-	-	-	-	-	-	-	-	大石田町
-	-	-	-	-	-	-	-	-	-	-	-	-	-	-	金山町
-	-	-	-	-	-	-	-	-	-	-	-	-	-	-	最上町
-	-	-	-	-	-	-	-	-	-	-	-	-	-	-	舟形町
-	-	-	-	-	-	-	-	-	-	-	-	-	-	-	真室川町
-	-	-	-	-	-	-	-	-	-	-	-	-	-	-	蔵川村
-	-	-	-	-	-	-	-	-	-	-	-	-	-	-	大鮎川村
-	-	-	-	-	-	-	-	-	-	-	-	-	-	-	戸沢村
-	-	-	-	-	-	-	-	-	-	-	-	-	-	-	高畠町
-	-	-	-	-	-	-	-	-	-	-	-	-	-	-	川西町
-	-	-	-	-	-	-	-	-	-	-	-	-	-	-	小白町
-	-	-	-	-	-	-	-	-	-	-	-	-	-	-	鷹鷹町
-	-	-	-	-	-	-	-	-	-	-	-	-	-	-	飯豊町
-	-	-	-	-	-	-	-	-	-	-	-	-	-	-	三川町
-	-	-	-	-	-	-	-	-	-	-	-	-	-	-	庄内町
-	-	-	-	-	-	-	-	-	-	-	-	-	-	-	遊佐町

第2表 新生児(生後4週未満)死亡数、性・死亡月・保健所一市町村別

令和04年

	10月			11月			12月		
	総数	男	女	総数	男	女	総数	男	女
山形県	-	-	-	-	-	-	1	1	-
山形市	-	-	-	-	-	-	1	1	-
山形郡	-	-	-	-	-	-	-	-	-
村山保健所	-	-	-	-	-	-	1	1	-
最上保健所	-	-	-	-	-	-	-	-	-
置賜保健所	-	-	-	-	-	-	-	-	-
庄内保健所	-	-	-	-	-	-	-	-	-
山形市保健	-	-	-	-	-	-	-	-	-
山形市	-	-	-	-	-	-	-	-	-
米沢市	-	-	-	-	-	-	-	-	-
鶴岡市	-	-	-	-	-	-	-	-	-
酒田市	-	-	-	-	-	-	-	-	-
新庄市	-	-	-	-	-	-	-	-	-
寒河江市	-	-	-	-	-	-	1	1	-
上山市	-	-	-	-	-	-	-	-	-
村山市	-	-	-	-	-	-	-	-	-
長井市	-	-	-	-	-	-	-	-	-
天童市	-	-	-	-	-	-	-	-	-
東根市	-	-	-	-	-	-	-	-	-
尾花沢市	-	-	-	-	-	-	-	-	-
南陽市	-	-	-	-	-	-	-	-	-
山辺町	-	-	-	-	-	-	-	-	-
中山町	-	-	-	-	-	-	-	-	-
河北町	-	-	-	-	-	-	-	-	-
西川町	-	-	-	-	-	-	-	-	-
朝日町	-	-	-	-	-	-	-	-	-
大江町	-	-	-	-	-	-	-	-	-
大石田町	-	-	-	-	-	-	-	-	-
金山町	-	-	-	-	-	-	-	-	-
最上町	-	-	-	-	-	-	-	-	-
舟形町	-	-	-	-	-	-	-	-	-
真室川町	-	-	-	-	-	-	-	-	-
大蔵川村	-	-	-	-	-	-	-	-	-
戸沢村	-	-	-	-	-	-	-	-	-
高川町	-	-	-	-	-	-	-	-	-
小国町	-	-	-	-	-	-	-	-	-
白鷹町	-	-	-	-	-	-	-	-	-
飯豊町	-	-	-	-	-	-	-	-	-
三川町	-	-	-	-	-	-	-	-	-
庄内町	-	-	-	-	-	-	-	-	-
遊佐町	-	-	-	-	-	-	-	-	-

第3表 乳児(1歳未満)死亡数、性・生存期間・保健所一市町村別

	総数			4週未満			1週未満			24時間未満			1～2日未満		
	総数	男	女	総数	男	女	総数	男	女	総数	男	女	総数	男	女
山形県	16	9	7	9	4	5	8	4	4	3	1	2	-	-	-
山市	12	6	6	7	3	4	7	3	4	2	-	2	-	-	-
郡	4	3	1	2	1	1	1	1	-	1	1	-	-	-	-
村山保健所	5	4	1	4	3	1	3	3	-	1	1	-	-	-	-
最上保健所	1	-	1	1	-	1	1	-	1	-	-	-	-	-	-
置賜保健所	3	2	1	-	-	-	-	-	-	-	-	-	-	-	-
庄内保健所	4	2	2	2	1	1	2	1	1	1	-	1	-	-	-
山形市保健	3	1	2	2	-	2	2	-	2	1	-	1	-	-	-
山形市	3	1	2	2	-	2	2	-	2	1	-	1	-	-	-
米沢市	1	-	1	-	-	-	-	-	-	-	-	-	-	-	-
鶴岡市	2	1	1	-	-	-	-	-	-	-	-	-	-	-	-
酒田市	2	1	1	2	1	1	2	1	1	1	-	1	-	-	-
新庄市	1	-	1	1	-	1	1	-	1	-	-	-	-	-	-
寒河江市	1	1	-	1	1	-	1	1	-	-	-	-	-	-	-
上山市	-	-	-	-	-	-	-	-	-	-	-	-	-	-	-
村山市	-	-	-	-	-	-	-	-	-	-	-	-	-	-	-
長井市	-	-	-	-	-	-	-	-	-	-	-	-	-	-	-
天童市	-	-	-	-	-	-	-	-	-	-	-	-	-	-	-
東根市	2	2	-	1	1	-	1	1	-	-	-	-	-	-	-
尾花沢市	-	-	-	-	-	-	-	-	-	-	-	-	-	-	-
南陽市	-	-	-	-	-	-	-	-	-	-	-	-	-	-	-
山辺町	1	1	-	1	1	-	1	1	-	1	1	-	-	-	-
中山町	1	-	1	1	-	1	-	-	-	-	-	-	-	-	-
河北町	-	-	-	-	-	-	-	-	-	-	-	-	-	-	-
西川町	-	-	-	-	-	-	-	-	-	-	-	-	-	-	-
朝日町	-	-	-	-	-	-	-	-	-	-	-	-	-	-	-
大江町	-	-	-	-	-	-	-	-	-	-	-	-	-	-	-
大石田町	-	-	-	-	-	-	-	-	-	-	-	-	-	-	-
金山町	-	-	-	-	-	-	-	-	-	-	-	-	-	-	-
最上町	-	-	-	-	-	-	-	-	-	-	-	-	-	-	-
舟形町	-	-	-	-	-	-	-	-	-	-	-	-	-	-	-
真室川町	-	-	-	-	-	-	-	-	-	-	-	-	-	-	-
大蔵村	-	-	-	-	-	-	-	-	-	-	-	-	-	-	-
鮭川村	-	-	-	-	-	-	-	-	-	-	-	-	-	-	-
戸沢村	-	-	-	-	-	-	-	-	-	-	-	-	-	-	-
高島町	1	1	-	-	-	-	-	-	-	-	-	-	-	-	-
高川町	-	-	-	-	-	-	-	-	-	-	-	-	-	-	-
小国町	-	-	-	-	-	-	-	-	-	-	-	-	-	-	-
小白鷹町	1	1	-	-	-	-	-	-	-	-	-	-	-	-	-
飯豊町	-	-	-	-	-	-	-	-	-	-	-	-	-	-	-
三川町	-	-	-	-	-	-	-	-	-	-	-	-	-	-	-
庄内町	-	-	-	-	-	-	-	-	-	-	-	-	-	-	-
遊佐町	-	-	-	-	-	-	-	-	-	-	-	-	-	-	-

第3表 乳児(1歳未満)死亡数、性・生存期間・保健所一市町村別

	1~2週未満			2~3週未満			3~4週未満			1~2月未満			2~3月未満		
	総数	男	女	総数	男	女	総数	男	女	総数	男	女	総数	男	女
山形県	-	-	-	1	-	1	-	-	-	3	2	1	1	1	-
山市	-	-	-	-	-	-	-	-	-	2	1	1	-	-	-
市郡	-	-	-	1	-	1	-	-	-	1	1	-	1	1	-
村山保健所	-	-	-	1	-	1	-	-	-	-	-	-	-	-	-
最上保健所	-	-	-	-	-	-	-	-	-	-	-	-	-	-	-
置賜保健所	-	-	-	-	-	-	-	-	-	1	1	-	1	1	-
庄内保健所	-	-	-	-	-	-	-	-	-	1	-	1	-	-	-
山形市保健	-	-	-	-	-	-	-	-	-	1	1	-	-	-	-
山形市	-	-	-	-	-	-	-	-	-	1	1	-	-	-	-
米沢市	-	-	-	-	-	-	-	-	-	-	-	-	-	-	-
鶴岡市	-	-	-	-	-	-	-	-	-	1	-	1	-	-	-
酒田市	-	-	-	-	-	-	-	-	-	-	-	-	-	-	-
新庄市	-	-	-	-	-	-	-	-	-	-	-	-	-	-	-
寒河江市	-	-	-	-	-	-	-	-	-	-	-	-	-	-	-
上山市	-	-	-	-	-	-	-	-	-	-	-	-	-	-	-
村山市	-	-	-	-	-	-	-	-	-	-	-	-	-	-	-
長井市	-	-	-	-	-	-	-	-	-	-	-	-	-	-	-
天童市	-	-	-	-	-	-	-	-	-	-	-	-	-	-	-
東根市	-	-	-	-	-	-	-	-	-	-	-	-	-	-	-
尾花沢市	-	-	-	-	-	-	-	-	-	-	-	-	-	-	-
南陽市	-	-	-	-	-	-	-	-	-	-	-	-	-	-	-
山辺町	-	-	-	-	-	-	-	-	-	-	-	-	-	-	-
山中町	-	-	-	1	-	1	-	-	-	-	-	-	-	-	-
河北町	-	-	-	-	-	-	-	-	-	-	-	-	-	-	-
西川町	-	-	-	-	-	-	-	-	-	-	-	-	-	-	-
朝日町	-	-	-	-	-	-	-	-	-	-	-	-	-	-	-
大江町	-	-	-	-	-	-	-	-	-	-	-	-	-	-	-
大石田町	-	-	-	-	-	-	-	-	-	-	-	-	-	-	-
金山町	-	-	-	-	-	-	-	-	-	-	-	-	-	-	-
最上町	-	-	-	-	-	-	-	-	-	-	-	-	-	-	-
舟形町	-	-	-	-	-	-	-	-	-	-	-	-	-	-	-
真室川町	-	-	-	-	-	-	-	-	-	-	-	-	-	-	-
大蔵川村	-	-	-	-	-	-	-	-	-	-	-	-	-	-	-
大鮎川村	-	-	-	-	-	-	-	-	-	-	-	-	-	-	-
戸沢村	-	-	-	-	-	-	-	-	-	-	-	-	-	-	-
高川町	-	-	-	-	-	-	-	-	-	-	-	-	1	1	-
高川町	-	-	-	-	-	-	-	-	-	-	-	-	-	-	-
小国町	-	-	-	-	-	-	-	-	-	-	-	-	-	-	-
白鷹町	-	-	-	-	-	-	-	-	-	1	1	-	-	-	-
飯豊町	-	-	-	-	-	-	-	-	-	-	-	-	-	-	-
三川町	-	-	-	-	-	-	-	-	-	-	-	-	-	-	-
庄内町	-	-	-	-	-	-	-	-	-	-	-	-	-	-	-
遊佐町	-	-	-	-	-	-	-	-	-	-	-	-	-	-	-

3~4月未満			4~5月未満			5~6月未満			6~7月未満			7~8月未満			
総数	男	女	総数	男	女	総数	男	女	総数	男	女	総数	男	女	
-	-	-	-	-	-	-	-	-	2	1	1	-	-	-	山形県
-	-	-	-	-	-	-	-	-	2	1	1	-	-	-	山市
-	-	-	-	-	-	-	-	-	-	-	-	-	-	-	郡
-	-	-	-	-	-	-	-	-	-	-	-	-	-	-	村山保健所
-	-	-	-	-	-	-	-	-	1	1	-	-	-	-	最上保健所
-	-	-	-	-	-	-	-	-	-	-	-	-	-	-	置賜保健所
-	-	-	-	-	-	-	-	-	1	-	1	-	-	-	庄内保健所
-	-	-	-	-	-	-	-	-	-	-	-	-	-	-	山形市保健
-	-	-	-	-	-	-	-	-	-	-	-	-	-	-	山形市
-	-	-	-	-	-	-	-	-	1	-	1	-	-	-	米沢市
-	-	-	-	-	-	-	-	-	-	-	-	-	-	-	鶴岡市
-	-	-	-	-	-	-	-	-	-	-	-	-	-	-	酒田市
-	-	-	-	-	-	-	-	-	-	-	-	-	-	-	新庄市
-	-	-	-	-	-	-	-	-	-	-	-	-	-	-	寒河江市
-	-	-	-	-	-	-	-	-	-	-	-	-	-	-	上山市
-	-	-	-	-	-	-	-	-	-	-	-	-	-	-	村山市
-	-	-	-	-	-	-	-	-	-	-	-	-	-	-	長井市
-	-	-	-	-	-	-	-	-	-	-	-	-	-	-	天童市
-	-	-	-	-	-	-	-	-	1	1	-	-	-	-	東根市
-	-	-	-	-	-	-	-	-	-	-	-	-	-	-	尾花沢市
-	-	-	-	-	-	-	-	-	-	-	-	-	-	-	南陽市
-	-	-	-	-	-	-	-	-	-	-	-	-	-	-	山辺町
-	-	-	-	-	-	-	-	-	-	-	-	-	-	-	中山町
-	-	-	-	-	-	-	-	-	-	-	-	-	-	-	河北町
-	-	-	-	-	-	-	-	-	-	-	-	-	-	-	西川町
-	-	-	-	-	-	-	-	-	-	-	-	-	-	-	朝日町
-	-	-	-	-	-	-	-	-	-	-	-	-	-	-	大江町
-	-	-	-	-	-	-	-	-	-	-	-	-	-	-	大石田町
-	-	-	-	-	-	-	-	-	-	-	-	-	-	-	金山町
-	-	-	-	-	-	-	-	-	-	-	-	-	-	-	最上町
-	-	-	-	-	-	-	-	-	-	-	-	-	-	-	舟形町
-	-	-	-	-	-	-	-	-	-	-	-	-	-	-	真室川町
-	-	-	-	-	-	-	-	-	-	-	-	-	-	-	大蔵川村
-	-	-	-	-	-	-	-	-	-	-	-	-	-	-	戸沢村
-	-	-	-	-	-	-	-	-	-	-	-	-	-	-	高畠町
-	-	-	-	-	-	-	-	-	-	-	-	-	-	-	川西町
-	-	-	-	-	-	-	-	-	-	-	-	-	-	-	小白鷹町
-	-	-	-	-	-	-	-	-	-	-	-	-	-	-	飯豊町
-	-	-	-	-	-	-	-	-	-	-	-	-	-	-	三川町
-	-	-	-	-	-	-	-	-	-	-	-	-	-	-	庄内町
-	-	-	-	-	-	-	-	-	-	-	-	-	-	-	遊佐町

第3表 乳児(1歳未満)死亡数、性・生存期間・保健所一市町村別

令和04年

	8~9月未満			9~10月未満			10~11月未満			11~12月未満		
	総数	男	女	総数	男	女	総数	男	女	総数	男	女
山形県	-	-	-	-	-	-	-	-	-	1	1	-
山形市	-	-	-	-	-	-	-	-	-	1	1	-
山形郡	-	-	-	-	-	-	-	-	-	-	-	-
村山保健所	-	-	-	-	-	-	-	-	-	-	-	-
最上保健所	-	-	-	-	-	-	-	-	-	-	-	-
置賜保健所	-	-	-	-	-	-	-	-	-	-	-	-
庄内保健所	-	-	-	-	-	-	-	-	-	1	1	-
山形市保健所	-	-	-	-	-	-	-	-	-	-	-	-
山形市	-	-	-	-	-	-	-	-	-	-	-	-
米沢市	-	-	-	-	-	-	-	-	-	-	-	-
鶴岡市	-	-	-	-	-	-	-	-	-	1	1	-
酒田市	-	-	-	-	-	-	-	-	-	-	-	-
新庄市	-	-	-	-	-	-	-	-	-	-	-	-
寒河江市	-	-	-	-	-	-	-	-	-	-	-	-
上山市	-	-	-	-	-	-	-	-	-	-	-	-
村山市	-	-	-	-	-	-	-	-	-	-	-	-
長井市	-	-	-	-	-	-	-	-	-	-	-	-
天童市	-	-	-	-	-	-	-	-	-	-	-	-
東根市	-	-	-	-	-	-	-	-	-	-	-	-
尾花沢市	-	-	-	-	-	-	-	-	-	-	-	-
南陽市	-	-	-	-	-	-	-	-	-	-	-	-
山形市	-	-	-	-	-	-	-	-	-	-	-	-
辺野町	-	-	-	-	-	-	-	-	-	-	-	-
中山町	-	-	-	-	-	-	-	-	-	-	-	-
河北町	-	-	-	-	-	-	-	-	-	-	-	-
西川町	-	-	-	-	-	-	-	-	-	-	-	-
朝日町	-	-	-	-	-	-	-	-	-	-	-	-
大江町	-	-	-	-	-	-	-	-	-	-	-	-
大石田町	-	-	-	-	-	-	-	-	-	-	-	-
金山町	-	-	-	-	-	-	-	-	-	-	-	-
最上町	-	-	-	-	-	-	-	-	-	-	-	-
舟形町	-	-	-	-	-	-	-	-	-	-	-	-
真室川町	-	-	-	-	-	-	-	-	-	-	-	-
大蔵川村	-	-	-	-	-	-	-	-	-	-	-	-
大鮎川村	-	-	-	-	-	-	-	-	-	-	-	-
戸沢村	-	-	-	-	-	-	-	-	-	-	-	-
高島町	-	-	-	-	-	-	-	-	-	-	-	-
高川町	-	-	-	-	-	-	-	-	-	-	-	-
小国町	-	-	-	-	-	-	-	-	-	-	-	-
小白鷹町	-	-	-	-	-	-	-	-	-	-	-	-
飯豊町	-	-	-	-	-	-	-	-	-	-	-	-
三川町	-	-	-	-	-	-	-	-	-	-	-	-
庄内町	-	-	-	-	-	-	-	-	-	-	-	-
遊佐町	-	-	-	-	-	-	-	-	-	-	-	-

第 5 章

周 產 期 死 亡

第1表 周産期死亡数、妊娠満22週以後の死産—早期新生児死亡・性・死亡月・保健所—市町村別

[総 数]

	総数				1月				2月				3月			
	総数	男	女	不詳	総数	男	女	不詳	総数	男	女	不詳	総数	男	女	不詳
山形県	29	11	17	1	6	3	3	-	1	-	1	-	1	-	1	-
山形市	27	9	17	1	5	2	3	-	1	-	1	-	1	-	1	-
山形郡	2	2	-	-	1	1	-	-	-	-	-	-	-	-	-	-
村山保健所	6	4	2	-	3	2	1	-	-	-	-	-	1	-	1	-
最上保健所	2	1	1	-	-	-	-	-	-	-	-	-	-	-	-	-
置賜保健所	1	1	-	-	-	-	-	-	-	-	-	-	-	-	-	-
庄内保健所	6	2	4	-	1	-	1	-	-	-	-	-	-	-	-	-
山形市保健	14	3	10	1	2	1	1	-	1	-	1	-	-	-	-	-
山形市	14	3	10	1	2	1	1	-	1	-	1	-	-	-	-	-
米沢市	-	-	-	-	-	-	-	-	-	-	-	-	-	-	-	-
鶴岡市	1	-	1	-	-	-	-	-	-	-	-	-	-	-	-	-
酒田市	5	2	3	-	1	-	1	-	-	-	-	-	-	-	-	-
新庄市	2	1	1	-	-	-	-	-	-	-	-	-	-	-	-	-
寒河江市	1	1	-	-	-	-	-	-	-	-	-	-	-	-	-	-
上山市	1	-	1	-	-	-	-	-	-	-	-	-	1	-	1	-
村山市	-	-	-	-	-	-	-	-	-	-	-	-	-	-	-	-
長井市	1	1	-	-	-	-	-	-	-	-	-	-	-	-	-	-
天童市	-	-	-	-	-	-	-	-	-	-	-	-	-	-	-	-
東根市	2	1	1	-	2	1	1	-	-	-	-	-	-	-	-	-
尾花沢市	-	-	-	-	-	-	-	-	-	-	-	-	-	-	-	-
南陽市	-	-	-	-	-	-	-	-	-	-	-	-	-	-	-	-
山辺町	1	1	-	-	1	1	-	-	-	-	-	-	-	-	-	-
山中町	-	-	-	-	-	-	-	-	-	-	-	-	-	-	-	-
河北町	1	1	-	-	-	-	-	-	-	-	-	-	-	-	-	-
西川町	-	-	-	-	-	-	-	-	-	-	-	-	-	-	-	-
朝日町	-	-	-	-	-	-	-	-	-	-	-	-	-	-	-	-
大江町	-	-	-	-	-	-	-	-	-	-	-	-	-	-	-	-
大石田町	-	-	-	-	-	-	-	-	-	-	-	-	-	-	-	-
大金山町	-	-	-	-	-	-	-	-	-	-	-	-	-	-	-	-
最上町	-	-	-	-	-	-	-	-	-	-	-	-	-	-	-	-
舟形町	-	-	-	-	-	-	-	-	-	-	-	-	-	-	-	-
真室川町	-	-	-	-	-	-	-	-	-	-	-	-	-	-	-	-
大蔵川村	-	-	-	-	-	-	-	-	-	-	-	-	-	-	-	-
大鮭川村	-	-	-	-	-	-	-	-	-	-	-	-	-	-	-	-
戸沢村	-	-	-	-	-	-	-	-	-	-	-	-	-	-	-	-
高川町	-	-	-	-	-	-	-	-	-	-	-	-	-	-	-	-
高川西町	-	-	-	-	-	-	-	-	-	-	-	-	-	-	-	-
小国町	-	-	-	-	-	-	-	-	-	-	-	-	-	-	-	-
小白鷹町	-	-	-	-	-	-	-	-	-	-	-	-	-	-	-	-
飯豊町	-	-	-	-	-	-	-	-	-	-	-	-	-	-	-	-
三川町	-	-	-	-	-	-	-	-	-	-	-	-	-	-	-	-
庄内町	-	-	-	-	-	-	-	-	-	-	-	-	-	-	-	-
遊佐町	-	-	-	-	-	-	-	-	-	-	-	-	-	-	-	-

4月				5月				6月				7月				
総数	男	女	不詳	総数	男	女	不詳	総数	男	女	不詳	総数	男	女	不詳	
-	-	-	-	5	2	3	-	3	1	2	-	-	-	-	-	山形県
-	-	-	-	4	1	3	-	3	1	2	-	-	-	-	-	山市
-	-	-	-	1	1	-	-	-	-	-	-	-	-	-	-	郡
-	-	-	-	1	1	-	-	-	-	-	-	-	-	-	-	村山保健所
-	-	-	-	-	-	-	-	-	-	-	-	-	-	-	-	最上保健所
-	-	-	-	-	-	-	-	-	-	-	-	-	-	-	-	置賜保健所
-	-	-	-	2	1	1	-	-	-	-	-	-	-	-	-	庄内保健所
-	-	-	-	2	-	2	-	3	1	2	-	-	-	-	-	山形市保健
-	-	-	-	2	-	2	-	3	1	2	-	-	-	-	-	山形市
-	-	-	-	-	-	-	-	-	-	-	-	-	-	-	-	米沢市
-	-	-	-	-	-	-	-	-	-	-	-	-	-	-	-	鶴岡市
-	-	-	-	2	1	1	-	-	-	-	-	-	-	-	-	酒田市
-	-	-	-	-	-	-	-	-	-	-	-	-	-	-	-	新庄市
-	-	-	-	-	-	-	-	-	-	-	-	-	-	-	-	寒河江市
-	-	-	-	-	-	-	-	-	-	-	-	-	-	-	-	上山市
-	-	-	-	-	-	-	-	-	-	-	-	-	-	-	-	村山市
-	-	-	-	-	-	-	-	-	-	-	-	-	-	-	-	長井市
-	-	-	-	-	-	-	-	-	-	-	-	-	-	-	-	天童市
-	-	-	-	-	-	-	-	-	-	-	-	-	-	-	-	東根市
-	-	-	-	-	-	-	-	-	-	-	-	-	-	-	-	尾花市
-	-	-	-	-	-	-	-	-	-	-	-	-	-	-	-	南陽市
-	-	-	-	-	-	-	-	-	-	-	-	-	-	-	-	山辺町
-	-	-	-	-	-	-	-	-	-	-	-	-	-	-	-	中山町
-	-	-	-	1	1	-	-	-	-	-	-	-	-	-	-	河北町
-	-	-	-	-	-	-	-	-	-	-	-	-	-	-	-	西川町
-	-	-	-	-	-	-	-	-	-	-	-	-	-	-	-	朝日町
-	-	-	-	-	-	-	-	-	-	-	-	-	-	-	-	大江町
-	-	-	-	-	-	-	-	-	-	-	-	-	-	-	-	大石町
-	-	-	-	-	-	-	-	-	-	-	-	-	-	-	-	金山町
-	-	-	-	-	-	-	-	-	-	-	-	-	-	-	-	最上町
-	-	-	-	-	-	-	-	-	-	-	-	-	-	-	-	舟形町
-	-	-	-	-	-	-	-	-	-	-	-	-	-	-	-	真室川町
-	-	-	-	-	-	-	-	-	-	-	-	-	-	-	-	大蔵川村
-	-	-	-	-	-	-	-	-	-	-	-	-	-	-	-	戸沢村
-	-	-	-	-	-	-	-	-	-	-	-	-	-	-	-	高島町
-	-	-	-	-	-	-	-	-	-	-	-	-	-	-	-	高川町
-	-	-	-	-	-	-	-	-	-	-	-	-	-	-	-	小白町
-	-	-	-	-	-	-	-	-	-	-	-	-	-	-	-	飯豊町
-	-	-	-	-	-	-	-	-	-	-	-	-	-	-	-	三内町
-	-	-	-	-	-	-	-	-	-	-	-	-	-	-	-	庄内町
-	-	-	-	-	-	-	-	-	-	-	-	-	-	-	-	遊佐町

第1表 周産期死亡数、妊娠満22週以後の死産—早期新生児死亡・性・死亡月・保健所—市町村別

[総 数]

	8月				9月				10月				11月			
	総数	男	女	不詳	総数	男	女	不詳	総数	男	女	不詳	総数	男	女	不詳
山形県	2	1	1	-	3	-	3	-	5	2	2	1	2	1	1	-
山形市	2	1	1	-	3	-	3	-	5	2	2	1	2	1	1	-
山形郡	-	-	-	-	-	-	-	-	-	-	-	-	-	-	-	-
村山保健所	-	-	-	-	-	-	-	-	-	-	-	-	-	-	-	-
最上保健所	1	1	-	-	1	-	1	-	-	-	-	-	-	-	-	-
置賜保健所	-	-	-	-	-	-	-	-	-	-	-	-	1	1	-	-
庄内保健所	1	-	1	-	-	-	-	-	2	1	1	-	-	-	-	-
山形市保健	-	-	-	-	2	-	2	-	3	1	1	1	1	-	1	-
山形市	-	-	-	-	2	-	2	-	3	1	1	1	1	-	1	-
米沢市	-	-	-	-	-	-	-	-	-	-	-	-	-	-	-	-
鶴岡市	1	-	1	-	-	-	-	-	-	-	-	-	-	-	-	-
酒田市	-	-	-	-	-	-	-	-	2	1	1	-	-	-	-	-
新庄市	1	1	-	-	1	-	1	-	-	-	-	-	-	-	-	-
寒河江市	-	-	-	-	-	-	-	-	-	-	-	-	-	-	-	-
上山市	-	-	-	-	-	-	-	-	-	-	-	-	-	-	-	-
村山市	-	-	-	-	-	-	-	-	-	-	-	-	-	-	-	-
長井市	-	-	-	-	-	-	-	-	-	-	-	-	1	1	-	-
天童市	-	-	-	-	-	-	-	-	-	-	-	-	-	-	-	-
東根市	-	-	-	-	-	-	-	-	-	-	-	-	-	-	-	-
尾花沢市	-	-	-	-	-	-	-	-	-	-	-	-	-	-	-	-
南陽市	-	-	-	-	-	-	-	-	-	-	-	-	-	-	-	-
山辺町	-	-	-	-	-	-	-	-	-	-	-	-	-	-	-	-
中山町	-	-	-	-	-	-	-	-	-	-	-	-	-	-	-	-
河北町	-	-	-	-	-	-	-	-	-	-	-	-	-	-	-	-
西川町	-	-	-	-	-	-	-	-	-	-	-	-	-	-	-	-
朝日町	-	-	-	-	-	-	-	-	-	-	-	-	-	-	-	-
大江町	-	-	-	-	-	-	-	-	-	-	-	-	-	-	-	-
大石田町	-	-	-	-	-	-	-	-	-	-	-	-	-	-	-	-
大金町	-	-	-	-	-	-	-	-	-	-	-	-	-	-	-	-
最上町	-	-	-	-	-	-	-	-	-	-	-	-	-	-	-	-
舟形町	-	-	-	-	-	-	-	-	-	-	-	-	-	-	-	-
真室川町	-	-	-	-	-	-	-	-	-	-	-	-	-	-	-	-
大蔵村	-	-	-	-	-	-	-	-	-	-	-	-	-	-	-	-
大鮎川村	-	-	-	-	-	-	-	-	-	-	-	-	-	-	-	-
戸沢村	-	-	-	-	-	-	-	-	-	-	-	-	-	-	-	-
高川町	-	-	-	-	-	-	-	-	-	-	-	-	-	-	-	-
高川町	-	-	-	-	-	-	-	-	-	-	-	-	-	-	-	-
小白鷹町	-	-	-	-	-	-	-	-	-	-	-	-	-	-	-	-
飯豊町	-	-	-	-	-	-	-	-	-	-	-	-	-	-	-	-
三川町	-	-	-	-	-	-	-	-	-	-	-	-	-	-	-	-
庄内町	-	-	-	-	-	-	-	-	-	-	-	-	-	-	-	-
遊佐町	-	-	-	-	-	-	-	-	-	-	-	-	-	-	-	-

令和04年

12月				
総数	男	女	不詳	
1	1	-	-	山形県
1	1	-	-	山市部
-	-	-	-	市部
1	1	-	-	村山保健所
-	-	-	-	最上保健所
-	-	-	-	置賜保健所
-	-	-	-	庄内保健所
-	-	-	-	山形市保健
-	-	-	-	山形市
-	-	-	-	米沢市
-	-	-	-	鶴岡市
-	-	-	-	酒田市
-	-	-	-	新庄市
1	1	-	-	寒河江市
-	-	-	-	上山市
-	-	-	-	村山市
-	-	-	-	長井市
-	-	-	-	天童市
-	-	-	-	東根市
-	-	-	-	尾花沢市
-	-	-	-	南陽市
-	-	-	-	山辺町
-	-	-	-	中山町
-	-	-	-	河北町
-	-	-	-	西川町
-	-	-	-	朝日町
-	-	-	-	大江町
-	-	-	-	大石田町
-	-	-	-	金山町
-	-	-	-	最上町
-	-	-	-	舟形町
-	-	-	-	真室川町
-	-	-	-	大蔵川村
-	-	-	-	大蔵川村
-	-	-	-	戸沢村
-	-	-	-	高川町
-	-	-	-	高川町
-	-	-	-	小国町
-	-	-	-	小白鷹町
-	-	-	-	飯豊町
-	-	-	-	三川町
-	-	-	-	庄内町
-	-	-	-	遊佐町

第1表 周産期死亡数、妊娠満22週以後の死産—早期新生児死亡・性・死亡月・保健所—市町村別

[妊娠満22週以後の死産]

	総数				1月				2月				3月			
	総数	男	女	不詳	総数	男	女	不詳	総数	男	女	不詳	総数	男	女	不詳
山形県	21	7	13	1	4	1	3	-	1	-	1	-	1	-	1	-
山市	20	6	13	1	4	1	3	-	1	-	1	-	1	-	1	-
郡	1	1	-	-	-	-	-	-	-	-	-	-	-	-	-	-
村山保健所	3	1	2	-	1	-	1	-	-	-	-	-	1	-	1	-
最上保健所	1	1	-	-	-	-	-	-	-	-	-	-	-	-	-	-
置賜保健所	1	1	-	-	-	-	-	-	-	-	-	-	-	-	-	-
庄内保健所	4	1	3	-	1	-	1	-	-	-	-	-	-	-	-	-
山形市保健	12	3	8	1	2	1	1	-	1	-	1	-	-	-	-	-
山形市	12	3	8	1	2	1	1	-	1	-	1	-	-	-	-	-
米沢市	-	-	-	-	-	-	-	-	-	-	-	-	-	-	-	-
鶴岡市	1	-	1	-	-	-	-	-	-	-	-	-	-	-	-	-
酒田市	3	1	2	-	1	-	1	-	-	-	-	-	-	-	-	-
新庄市	1	1	-	-	-	-	-	-	-	-	-	-	-	-	-	-
寒河江市	-	-	-	-	-	-	-	-	-	-	-	-	-	-	-	-
上山市	1	-	1	-	-	-	-	-	-	-	-	-	1	-	1	-
村山市	-	-	-	-	-	-	-	-	-	-	-	-	-	-	-	-
長井市	1	1	-	-	-	-	-	-	-	-	-	-	-	-	-	-
天童市	-	-	-	-	-	-	-	-	-	-	-	-	-	-	-	-
東根市	1	-	1	-	1	-	1	-	-	-	-	-	-	-	-	-
尾花沢市	-	-	-	-	-	-	-	-	-	-	-	-	-	-	-	-
南陽市	-	-	-	-	-	-	-	-	-	-	-	-	-	-	-	-
山辺町	-	-	-	-	-	-	-	-	-	-	-	-	-	-	-	-
中山町	-	-	-	-	-	-	-	-	-	-	-	-	-	-	-	-
河北町	1	1	-	-	-	-	-	-	-	-	-	-	-	-	-	-
西川町	-	-	-	-	-	-	-	-	-	-	-	-	-	-	-	-
朝日町	-	-	-	-	-	-	-	-	-	-	-	-	-	-	-	-
大江町	-	-	-	-	-	-	-	-	-	-	-	-	-	-	-	-
大石田町	-	-	-	-	-	-	-	-	-	-	-	-	-	-	-	-
大金山町	-	-	-	-	-	-	-	-	-	-	-	-	-	-	-	-
最上町	-	-	-	-	-	-	-	-	-	-	-	-	-	-	-	-
舟形町	-	-	-	-	-	-	-	-	-	-	-	-	-	-	-	-
真室川町	-	-	-	-	-	-	-	-	-	-	-	-	-	-	-	-
大蔵村	-	-	-	-	-	-	-	-	-	-	-	-	-	-	-	-
大鮎川村	-	-	-	-	-	-	-	-	-	-	-	-	-	-	-	-
戸沢村	-	-	-	-	-	-	-	-	-	-	-	-	-	-	-	-
高川町	-	-	-	-	-	-	-	-	-	-	-	-	-	-	-	-
高川西町	-	-	-	-	-	-	-	-	-	-	-	-	-	-	-	-
小白鷹町	-	-	-	-	-	-	-	-	-	-	-	-	-	-	-	-
飯豊町	-	-	-	-	-	-	-	-	-	-	-	-	-	-	-	-
三川町	-	-	-	-	-	-	-	-	-	-	-	-	-	-	-	-
庄内町	-	-	-	-	-	-	-	-	-	-	-	-	-	-	-	-
遊佐町	-	-	-	-	-	-	-	-	-	-	-	-	-	-	-	-

4月				5月				6月				7月				
総数	男	女	不詳	総数	男	女	不詳	総数	男	女	不詳	総数	男	女	不詳	
-	-	-	-	1	1	-	-	3	1	2	-	-	-	-	-	山形県
-	-	-	-	-	-	-	-	3	1	2	-	-	-	-	-	山市
-	-	-	-	1	1	-	-	-	-	-	-	-	-	-	-	郡
-	-	-	-	1	1	-	-	-	-	-	-	-	-	-	-	村山保健所
-	-	-	-	-	-	-	-	-	-	-	-	-	-	-	-	最上保健所
-	-	-	-	-	-	-	-	-	-	-	-	-	-	-	-	置賜保健所
-	-	-	-	-	-	-	-	3	1	2	-	-	-	-	-	庄内保健所
-	-	-	-	-	-	-	-	-	-	-	-	-	-	-	-	山形市保健
-	-	-	-	-	-	-	-	3	1	2	-	-	-	-	-	山形市
-	-	-	-	-	-	-	-	-	-	-	-	-	-	-	-	米沢市
-	-	-	-	-	-	-	-	-	-	-	-	-	-	-	-	鶴岡市
-	-	-	-	-	-	-	-	-	-	-	-	-	-	-	-	酒田市
-	-	-	-	-	-	-	-	-	-	-	-	-	-	-	-	新庄市
-	-	-	-	-	-	-	-	-	-	-	-	-	-	-	-	寒河江市
-	-	-	-	-	-	-	-	-	-	-	-	-	-	-	-	上山市
-	-	-	-	-	-	-	-	-	-	-	-	-	-	-	-	村山市
-	-	-	-	-	-	-	-	-	-	-	-	-	-	-	-	長井市
-	-	-	-	-	-	-	-	-	-	-	-	-	-	-	-	天童市
-	-	-	-	-	-	-	-	-	-	-	-	-	-	-	-	東根市
-	-	-	-	-	-	-	-	-	-	-	-	-	-	-	-	尾花沢市
-	-	-	-	-	-	-	-	-	-	-	-	-	-	-	-	南陽市
-	-	-	-	-	-	-	-	-	-	-	-	-	-	-	-	山辺町
-	-	-	-	-	-	-	-	-	-	-	-	-	-	-	-	中山町
-	-	-	-	1	1	-	-	-	-	-	-	-	-	-	-	河北町
-	-	-	-	-	-	-	-	-	-	-	-	-	-	-	-	西川町
-	-	-	-	-	-	-	-	-	-	-	-	-	-	-	-	朝日町
-	-	-	-	-	-	-	-	-	-	-	-	-	-	-	-	大江町
-	-	-	-	-	-	-	-	-	-	-	-	-	-	-	-	大石町
-	-	-	-	-	-	-	-	-	-	-	-	-	-	-	-	金山町
-	-	-	-	-	-	-	-	-	-	-	-	-	-	-	-	最上町
-	-	-	-	-	-	-	-	-	-	-	-	-	-	-	-	舟形町
-	-	-	-	-	-	-	-	-	-	-	-	-	-	-	-	真室川町
-	-	-	-	-	-	-	-	-	-	-	-	-	-	-	-	大蔵川村
-	-	-	-	-	-	-	-	-	-	-	-	-	-	-	-	戸沢村
-	-	-	-	-	-	-	-	-	-	-	-	-	-	-	-	高島町
-	-	-	-	-	-	-	-	-	-	-	-	-	-	-	-	高川町
-	-	-	-	-	-	-	-	-	-	-	-	-	-	-	-	小白町
-	-	-	-	-	-	-	-	-	-	-	-	-	-	-	-	飯豊町
-	-	-	-	-	-	-	-	-	-	-	-	-	-	-	-	三内町
-	-	-	-	-	-	-	-	-	-	-	-	-	-	-	-	庄内町
-	-	-	-	-	-	-	-	-	-	-	-	-	-	-	-	遊佐町

第1表 周産期死亡数、妊娠満22週以後の死産—早期新生児死亡・性・死亡月・保健所—市町村別

[妊娠満22週以後の死産]

	8月				9月				10月				11月			
	総数	男	女	不詳	総数	男	女	不詳	総数	男	女	不詳	総数	男	女	不詳
山形県	2	1	1	-	2	-	2	-	5	2	2	1	2	1	1	-
山形市	2	1	1	-	2	-	2	-	5	2	2	1	2	1	1	-
山形郡	-	-	-	-	-	-	-	-	-	-	-	-	-	-	-	-
村山保健所	-	-	-	-	-	-	-	-	-	-	-	-	-	-	-	-
最上保健所	1	1	-	-	-	-	-	-	-	-	-	-	-	-	-	-
置賜保健所	-	-	-	-	-	-	-	-	-	-	-	-	1	1	-	-
庄内保健所	1	-	1	-	-	-	-	-	2	1	1	-	-	-	-	-
山形市保健	-	-	-	-	2	-	2	-	3	1	1	1	1	-	1	-
山形市	-	-	-	-	2	-	2	-	3	1	1	1	1	-	1	-
米沢市	-	-	-	-	-	-	-	-	-	-	-	-	-	-	-	-
鶴岡市	1	-	1	-	-	-	-	-	-	-	-	-	-	-	-	-
酒田市	-	-	-	-	-	-	-	-	2	1	1	-	-	-	-	-
新庄市	1	1	-	-	-	-	-	-	-	-	-	-	-	-	-	-
寒河江市	-	-	-	-	-	-	-	-	-	-	-	-	-	-	-	-
上山市	-	-	-	-	-	-	-	-	-	-	-	-	-	-	-	-
村山市	-	-	-	-	-	-	-	-	-	-	-	-	-	-	-	-
長井市	-	-	-	-	-	-	-	-	-	-	-	-	1	1	-	-
天童市	-	-	-	-	-	-	-	-	-	-	-	-	-	-	-	-
東根市	-	-	-	-	-	-	-	-	-	-	-	-	-	-	-	-
尾花沢市	-	-	-	-	-	-	-	-	-	-	-	-	-	-	-	-
南陽市	-	-	-	-	-	-	-	-	-	-	-	-	-	-	-	-
山辺町	-	-	-	-	-	-	-	-	-	-	-	-	-	-	-	-
中山町	-	-	-	-	-	-	-	-	-	-	-	-	-	-	-	-
河北町	-	-	-	-	-	-	-	-	-	-	-	-	-	-	-	-
西川町	-	-	-	-	-	-	-	-	-	-	-	-	-	-	-	-
朝日町	-	-	-	-	-	-	-	-	-	-	-	-	-	-	-	-
大江町	-	-	-	-	-	-	-	-	-	-	-	-	-	-	-	-
大石田町	-	-	-	-	-	-	-	-	-	-	-	-	-	-	-	-
大金町	-	-	-	-	-	-	-	-	-	-	-	-	-	-	-	-
最上町	-	-	-	-	-	-	-	-	-	-	-	-	-	-	-	-
舟形町	-	-	-	-	-	-	-	-	-	-	-	-	-	-	-	-
真室川町	-	-	-	-	-	-	-	-	-	-	-	-	-	-	-	-
大蔵村	-	-	-	-	-	-	-	-	-	-	-	-	-	-	-	-
大鮎川村	-	-	-	-	-	-	-	-	-	-	-	-	-	-	-	-
戸沢村	-	-	-	-	-	-	-	-	-	-	-	-	-	-	-	-
高川町	-	-	-	-	-	-	-	-	-	-	-	-	-	-	-	-
高川西町	-	-	-	-	-	-	-	-	-	-	-	-	-	-	-	-
小国町	-	-	-	-	-	-	-	-	-	-	-	-	-	-	-	-
小白鷹町	-	-	-	-	-	-	-	-	-	-	-	-	-	-	-	-
飯豊町	-	-	-	-	-	-	-	-	-	-	-	-	-	-	-	-
三川町	-	-	-	-	-	-	-	-	-	-	-	-	-	-	-	-
庄内町	-	-	-	-	-	-	-	-	-	-	-	-	-	-	-	-
遊佐町	-	-	-	-	-	-	-	-	-	-	-	-	-	-	-	-

令和04年

12月				
総数	男	女	不詳	
-	-	-	-	山形県 市郡部
-	-	-	-	
-	-	-	-	
-	-	-	-	山形県 村山保健所 最上保健所 置賜保健所 庄内保健所 山形市保健
-	-	-	-	
-	-	-	-	
-	-	-	-	
-	-	-	-	山形市 米沢市 鶴岡市 酒田市 新庄市 寒河江市 上山市 村山市 長井市 天童市 東根市 尾花沢市 南陽市
-	-	-	-	
-	-	-	-	
-	-	-	-	
-	-	-	-	
-	-	-	-	
-	-	-	-	
-	-	-	-	
-	-	-	-	
-	-	-	-	
-	-	-	-	
-	-	-	-	
-	-	-	-	
-	-	-	-	
-	-	-	-	
-	-	-	-	山形市 辺町 中山町 河北町 西川町 朝日町 大江町 大石町 金山町 最上町 舟形町 真室川町 大蔵村 大鮎川村 戸沢村 高川町 小国町 小白鷹町 飯豊町 三川町 庄内町 遊佐町
-	-	-	-	
-	-	-	-	
-	-	-	-	
-	-	-	-	
-	-	-	-	
-	-	-	-	
-	-	-	-	
-	-	-	-	
-	-	-	-	
-	-	-	-	
-	-	-	-	
-	-	-	-	
-	-	-	-	
-	-	-	-	

第1表 周産期死亡数、妊娠満22週以後の死産—早期新生児死亡・性・死亡月・保健所—市町村別

[早期新生児死亡]

	総数				1月				2月				3月			
	総数	男	女	不詳	総数	男	女	不詳	総数	男	女	不詳	総数	男	女	不詳
山形県	8	4	4	-	2	2	-	-	-	-	-	-	-	-	-	-
山形市	7	3	4	-	1	1	-	-	-	-	-	-	-	-	-	-
山形郡	1	1	-	-	1	1	-	-	-	-	-	-	-	-	-	-
村山保健所	3	3	-	-	2	2	-	-	-	-	-	-	-	-	-	-
最上保健所	1	-	1	-	-	-	-	-	-	-	-	-	-	-	-	-
置賜保健所	-	-	-	-	-	-	-	-	-	-	-	-	-	-	-	-
庄内保健所	2	1	1	-	-	-	-	-	-	-	-	-	-	-	-	-
山形市保健	2	-	2	-	-	-	-	-	-	-	-	-	-	-	-	-
山形市	2	-	2	-	-	-	-	-	-	-	-	-	-	-	-	-
米沢市	-	-	-	-	-	-	-	-	-	-	-	-	-	-	-	-
鶴岡市	-	-	-	-	-	-	-	-	-	-	-	-	-	-	-	-
酒田市	2	1	1	-	-	-	-	-	-	-	-	-	-	-	-	-
新庄市	1	-	1	-	-	-	-	-	-	-	-	-	-	-	-	-
寒河江市	1	1	-	-	-	-	-	-	-	-	-	-	-	-	-	-
上山市	-	-	-	-	-	-	-	-	-	-	-	-	-	-	-	-
村山市	-	-	-	-	-	-	-	-	-	-	-	-	-	-	-	-
長井市	-	-	-	-	-	-	-	-	-	-	-	-	-	-	-	-
天童市	-	-	-	-	-	-	-	-	-	-	-	-	-	-	-	-
東根市	1	1	-	-	1	1	-	-	-	-	-	-	-	-	-	-
尾花沢市	-	-	-	-	-	-	-	-	-	-	-	-	-	-	-	-
南陽市	-	-	-	-	-	-	-	-	-	-	-	-	-	-	-	-
山辺町	1	1	-	-	1	1	-	-	-	-	-	-	-	-	-	-
山中町	-	-	-	-	-	-	-	-	-	-	-	-	-	-	-	-
河北町	-	-	-	-	-	-	-	-	-	-	-	-	-	-	-	-
西川町	-	-	-	-	-	-	-	-	-	-	-	-	-	-	-	-
朝日町	-	-	-	-	-	-	-	-	-	-	-	-	-	-	-	-
大江町	-	-	-	-	-	-	-	-	-	-	-	-	-	-	-	-
大石田町	-	-	-	-	-	-	-	-	-	-	-	-	-	-	-	-
大金町	-	-	-	-	-	-	-	-	-	-	-	-	-	-	-	-
最上町	-	-	-	-	-	-	-	-	-	-	-	-	-	-	-	-
舟形町	-	-	-	-	-	-	-	-	-	-	-	-	-	-	-	-
真室川町	-	-	-	-	-	-	-	-	-	-	-	-	-	-	-	-
大蔵川村	-	-	-	-	-	-	-	-	-	-	-	-	-	-	-	-
大鮎川村	-	-	-	-	-	-	-	-	-	-	-	-	-	-	-	-
戸沢村	-	-	-	-	-	-	-	-	-	-	-	-	-	-	-	-
高川町	-	-	-	-	-	-	-	-	-	-	-	-	-	-	-	-
高川西町	-	-	-	-	-	-	-	-	-	-	-	-	-	-	-	-
小国町	-	-	-	-	-	-	-	-	-	-	-	-	-	-	-	-
小白鷹町	-	-	-	-	-	-	-	-	-	-	-	-	-	-	-	-
飯豊町	-	-	-	-	-	-	-	-	-	-	-	-	-	-	-	-
三川町	-	-	-	-	-	-	-	-	-	-	-	-	-	-	-	-
庄内町	-	-	-	-	-	-	-	-	-	-	-	-	-	-	-	-
遊佐町	-	-	-	-	-	-	-	-	-	-	-	-	-	-	-	-

4月				5月				6月				7月				
総数	男	女	不詳	総数	男	女	不詳	総数	男	女	不詳	総数	男	女	不詳	
-	-	-	-	4	1	3	-	-	-	-	-	-	-	-	-	山形県
-	-	-	-	4	1	3	-	-	-	-	-	-	-	-	-	山市
-	-	-	-	-	-	-	-	-	-	-	-	-	-	-	-	郡
-	-	-	-	-	-	-	-	-	-	-	-	-	-	-	-	村山保健所
-	-	-	-	-	-	-	-	-	-	-	-	-	-	-	-	最上保健所
-	-	-	-	-	-	-	-	-	-	-	-	-	-	-	-	置賜保健所
-	-	-	-	2	1	1	-	-	-	-	-	-	-	-	-	庄内保健所
-	-	-	-	2	-	2	-	-	-	-	-	-	-	-	-	山形市保健
-	-	-	-	2	-	2	-	-	-	-	-	-	-	-	-	山形市
-	-	-	-	-	-	-	-	-	-	-	-	-	-	-	-	米沢市
-	-	-	-	-	-	-	-	-	-	-	-	-	-	-	-	鶴岡市
-	-	-	-	2	1	1	-	-	-	-	-	-	-	-	-	酒田市
-	-	-	-	-	-	-	-	-	-	-	-	-	-	-	-	新庄市
-	-	-	-	-	-	-	-	-	-	-	-	-	-	-	-	寒河江市
-	-	-	-	-	-	-	-	-	-	-	-	-	-	-	-	上山市
-	-	-	-	-	-	-	-	-	-	-	-	-	-	-	-	村山市
-	-	-	-	-	-	-	-	-	-	-	-	-	-	-	-	長井市
-	-	-	-	-	-	-	-	-	-	-	-	-	-	-	-	天童市
-	-	-	-	-	-	-	-	-	-	-	-	-	-	-	-	東根市
-	-	-	-	-	-	-	-	-	-	-	-	-	-	-	-	尾花沢市
-	-	-	-	-	-	-	-	-	-	-	-	-	-	-	-	南陽市
-	-	-	-	-	-	-	-	-	-	-	-	-	-	-	-	山辺町
-	-	-	-	-	-	-	-	-	-	-	-	-	-	-	-	中山町
-	-	-	-	-	-	-	-	-	-	-	-	-	-	-	-	河北町
-	-	-	-	-	-	-	-	-	-	-	-	-	-	-	-	西川町
-	-	-	-	-	-	-	-	-	-	-	-	-	-	-	-	朝日町
-	-	-	-	-	-	-	-	-	-	-	-	-	-	-	-	大江町
-	-	-	-	-	-	-	-	-	-	-	-	-	-	-	-	大石町
-	-	-	-	-	-	-	-	-	-	-	-	-	-	-	-	金山町
-	-	-	-	-	-	-	-	-	-	-	-	-	-	-	-	最上町
-	-	-	-	-	-	-	-	-	-	-	-	-	-	-	-	舟形町
-	-	-	-	-	-	-	-	-	-	-	-	-	-	-	-	真室川町
-	-	-	-	-	-	-	-	-	-	-	-	-	-	-	-	大蔵川村
-	-	-	-	-	-	-	-	-	-	-	-	-	-	-	-	戸沢村
-	-	-	-	-	-	-	-	-	-	-	-	-	-	-	-	高川町
-	-	-	-	-	-	-	-	-	-	-	-	-	-	-	-	高川町
-	-	-	-	-	-	-	-	-	-	-	-	-	-	-	-	小国町
-	-	-	-	-	-	-	-	-	-	-	-	-	-	-	-	白鷹町
-	-	-	-	-	-	-	-	-	-	-	-	-	-	-	-	飯豊町
-	-	-	-	-	-	-	-	-	-	-	-	-	-	-	-	三内町
-	-	-	-	-	-	-	-	-	-	-	-	-	-	-	-	庄内町
-	-	-	-	-	-	-	-	-	-	-	-	-	-	-	-	遊佐町

第1表 周産期死亡数、妊娠満22週以後の死産—早期新生児死亡・性・死亡月・保健所—市町村別

[早期新生児死亡]

	8月				9月				10月				11月			
	総数	男	女	不詳	総数	男	女	不詳	総数	男	女	不詳	総数	男	女	不詳
山形県	-	-	-	-	1	-	1	-	-	-	-	-	-	-	-	-
山形市	-	-	-	-	1	-	1	-	-	-	-	-	-	-	-	-
山形郡	-	-	-	-	-	-	-	-	-	-	-	-	-	-	-	-
村山保健所	-	-	-	-	-	-	-	-	-	-	-	-	-	-	-	-
最上保健所	-	-	-	-	1	-	1	-	-	-	-	-	-	-	-	-
置賜保健所	-	-	-	-	-	-	-	-	-	-	-	-	-	-	-	-
庄内保健所	-	-	-	-	-	-	-	-	-	-	-	-	-	-	-	-
山形市保健	-	-	-	-	-	-	-	-	-	-	-	-	-	-	-	-
山形市	-	-	-	-	-	-	-	-	-	-	-	-	-	-	-	-
米沢市	-	-	-	-	-	-	-	-	-	-	-	-	-	-	-	-
鶴岡市	-	-	-	-	-	-	-	-	-	-	-	-	-	-	-	-
酒田市	-	-	-	-	-	-	-	-	-	-	-	-	-	-	-	-
新庄市	-	-	-	-	1	-	1	-	-	-	-	-	-	-	-	-
寒河江市	-	-	-	-	-	-	-	-	-	-	-	-	-	-	-	-
上山市	-	-	-	-	-	-	-	-	-	-	-	-	-	-	-	-
村山市	-	-	-	-	-	-	-	-	-	-	-	-	-	-	-	-
長井市	-	-	-	-	-	-	-	-	-	-	-	-	-	-	-	-
天童市	-	-	-	-	-	-	-	-	-	-	-	-	-	-	-	-
東根市	-	-	-	-	-	-	-	-	-	-	-	-	-	-	-	-
尾花沢市	-	-	-	-	-	-	-	-	-	-	-	-	-	-	-	-
南陽市	-	-	-	-	-	-	-	-	-	-	-	-	-	-	-	-
山辺町	-	-	-	-	-	-	-	-	-	-	-	-	-	-	-	-
中山町	-	-	-	-	-	-	-	-	-	-	-	-	-	-	-	-
河北町	-	-	-	-	-	-	-	-	-	-	-	-	-	-	-	-
西川町	-	-	-	-	-	-	-	-	-	-	-	-	-	-	-	-
朝日町	-	-	-	-	-	-	-	-	-	-	-	-	-	-	-	-
大江町	-	-	-	-	-	-	-	-	-	-	-	-	-	-	-	-
大石田町	-	-	-	-	-	-	-	-	-	-	-	-	-	-	-	-
大金町	-	-	-	-	-	-	-	-	-	-	-	-	-	-	-	-
最上町	-	-	-	-	-	-	-	-	-	-	-	-	-	-	-	-
舟形町	-	-	-	-	-	-	-	-	-	-	-	-	-	-	-	-
真室川町	-	-	-	-	-	-	-	-	-	-	-	-	-	-	-	-
大蔵村	-	-	-	-	-	-	-	-	-	-	-	-	-	-	-	-
大鮎川村	-	-	-	-	-	-	-	-	-	-	-	-	-	-	-	-
戸沢村	-	-	-	-	-	-	-	-	-	-	-	-	-	-	-	-
高川町	-	-	-	-	-	-	-	-	-	-	-	-	-	-	-	-
高川町	-	-	-	-	-	-	-	-	-	-	-	-	-	-	-	-
小国町	-	-	-	-	-	-	-	-	-	-	-	-	-	-	-	-
白鷹町	-	-	-	-	-	-	-	-	-	-	-	-	-	-	-	-
飯豊町	-	-	-	-	-	-	-	-	-	-	-	-	-	-	-	-
三川町	-	-	-	-	-	-	-	-	-	-	-	-	-	-	-	-
庄内町	-	-	-	-	-	-	-	-	-	-	-	-	-	-	-	-
遊佐町	-	-	-	-	-	-	-	-	-	-	-	-	-	-	-	-

令和04年

12月				
総数	男	女	不詳	
1	1	-	-	山形県
1	1	-	-	山市部
-	-	-	-	郡部
1	1	-	-	村山保健所
-	-	-	-	最上保健所
-	-	-	-	置賜保健所
-	-	-	-	庄内保健所
-	-	-	-	山形市保健
-	-	-	-	山形市
-	-	-	-	米沢市
-	-	-	-	鶴岡市
-	-	-	-	酒田市
-	-	-	-	新庄市
1	1	-	-	寒河江市
-	-	-	-	上山市
-	-	-	-	村山市
-	-	-	-	長井市
-	-	-	-	天童市
-	-	-	-	東根市
-	-	-	-	尾花沢市
-	-	-	-	南陽市
-	-	-	-	山辺町
-	-	-	-	中山町
-	-	-	-	河北町
-	-	-	-	西川町
-	-	-	-	朝日町
-	-	-	-	大江町
-	-	-	-	大石田町
-	-	-	-	金山町
-	-	-	-	最上町
-	-	-	-	舟形町
-	-	-	-	真室川町
-	-	-	-	大蔵川村
-	-	-	-	戸沢村
-	-	-	-	高川町
-	-	-	-	高川町
-	-	-	-	小国町
-	-	-	-	白鷹町
-	-	-	-	飯豊町
-	-	-	-	三川町
-	-	-	-	庄内町
-	-	-	-	遊佐町

第2表 周産期死亡数、妊娠満22週以後の死産—早期新生児死亡・母の年齢(5歳階級)・保健所—市町村別

[総 数]

令和04年

	総数	～14歳	15～19歳	20～24歳	25～29歳	30～34歳	35～39歳	40～44歳	45～49歳	50歳以上	不詳
山形県	29	-	-	1	10	8	8	2	-	-	-
山市	27	-	-	1	10	7	7	2	-	-	-
市郡	2	-	-	-	-	1	1	-	-	-	-
村山保健所	6	-	-	-	2	2	2	-	-	-	-
最上保健所	2	-	-	-	2	-	-	-	-	-	-
置賜保健所	1	-	-	-	-	-	1	-	-	-	-
庄内保健所	6	-	-	-	3	2	1	-	-	-	-
山形市保健	14	-	-	1	3	4	4	2	-	-	-
山形市	14	-	-	1	3	4	4	2	-	-	-
米沢市	-	-	-	-	-	-	-	-	-	-	-
鶴岡市	1	-	-	-	1	-	-	-	-	-	-
酒田市	5	-	-	-	2	2	1	-	-	-	-
新庄市	2	-	-	-	2	-	-	-	-	-	-
寒河江市	1	-	-	-	1	-	-	-	-	-	-
上山市	1	-	-	-	1	-	-	-	-	-	-
村山市	-	-	-	-	-	-	-	-	-	-	-
長井市	1	-	-	-	-	-	1	-	-	-	-
天童市	-	-	-	-	-	-	-	-	-	-	-
東根市	2	-	-	-	-	1	1	-	-	-	-
尾花沢市	-	-	-	-	-	-	-	-	-	-	-
南陽市	-	-	-	-	-	-	-	-	-	-	-
山辺町	1	-	-	-	-	-	1	-	-	-	-
中山町	-	-	-	-	-	-	-	-	-	-	-
河北町	1	-	-	-	-	1	-	-	-	-	-
西川町	-	-	-	-	-	-	-	-	-	-	-
朝日町	-	-	-	-	-	-	-	-	-	-	-
大江町	-	-	-	-	-	-	-	-	-	-	-
大石田町	-	-	-	-	-	-	-	-	-	-	-
金山町	-	-	-	-	-	-	-	-	-	-	-
最上町	-	-	-	-	-	-	-	-	-	-	-
舟形町	-	-	-	-	-	-	-	-	-	-	-
真室川町	-	-	-	-	-	-	-	-	-	-	-
大蔵川村	-	-	-	-	-	-	-	-	-	-	-
大鮭川村	-	-	-	-	-	-	-	-	-	-	-
戸沢村	-	-	-	-	-	-	-	-	-	-	-
高島町	-	-	-	-	-	-	-	-	-	-	-
川西町	-	-	-	-	-	-	-	-	-	-	-
小白鷹町	-	-	-	-	-	-	-	-	-	-	-
飯豊町	-	-	-	-	-	-	-	-	-	-	-
三川町	-	-	-	-	-	-	-	-	-	-	-
庄内町	-	-	-	-	-	-	-	-	-	-	-
遊佐町	-	-	-	-	-	-	-	-	-	-	-

	総数	～14歳	15～19歳	20～24歳	25～29歳	30～34歳	35～39歳	40～44歳	45～49歳	50歳以上	不詳
山形県	21	-	-	1	7	5	6	2	-	-	-
山形市	20	-	-	1	7	4	6	2	-	-	-
山形郡	1	-	-	-	-	1	-	-	-	-	-
村山保健所	3	-	-	-	1	2	-	-	-	-	-
最上保健所	1	-	-	-	1	-	-	-	-	-	-
置賜保健所	1	-	-	-	-	-	1	-	-	-	-
庄内保健所	4	-	-	-	2	1	1	-	-	-	-
山形市保健	12	-	-	1	3	2	4	2	-	-	-
山形市	12	-	-	1	3	2	4	2	-	-	-
米沢市	-	-	-	-	-	-	-	-	-	-	-
鶴岡市	1	-	-	-	1	-	-	-	-	-	-
酒田市	3	-	-	-	1	1	1	-	-	-	-
新庄市	1	-	-	-	1	-	-	-	-	-	-
寒河江市	-	-	-	-	-	-	-	-	-	-	-
上山市	1	-	-	-	1	-	-	-	-	-	-
村山市	-	-	-	-	-	-	-	-	-	-	-
長井市	1	-	-	-	-	-	1	-	-	-	-
天童市	-	-	-	-	-	-	-	-	-	-	-
東根市	1	-	-	-	-	1	-	-	-	-	-
尾花沢市	-	-	-	-	-	-	-	-	-	-	-
南陽市	-	-	-	-	-	-	-	-	-	-	-
山辺町	-	-	-	-	-	-	-	-	-	-	-
中山町	-	-	-	-	-	-	-	-	-	-	-
河北町	1	-	-	-	-	1	-	-	-	-	-
西川町	-	-	-	-	-	-	-	-	-	-	-
朝日町	-	-	-	-	-	-	-	-	-	-	-
大江町	-	-	-	-	-	-	-	-	-	-	-
大石田町	-	-	-	-	-	-	-	-	-	-	-
金山町	-	-	-	-	-	-	-	-	-	-	-
最上町	-	-	-	-	-	-	-	-	-	-	-
舟形町	-	-	-	-	-	-	-	-	-	-	-
真室川町	-	-	-	-	-	-	-	-	-	-	-
大蔵村	-	-	-	-	-	-	-	-	-	-	-
鮭川村	-	-	-	-	-	-	-	-	-	-	-
戸沢村	-	-	-	-	-	-	-	-	-	-	-
高川町	-	-	-	-	-	-	-	-	-	-	-
小国町	-	-	-	-	-	-	-	-	-	-	-
白鷹町	-	-	-	-	-	-	-	-	-	-	-
飯豊町	-	-	-	-	-	-	-	-	-	-	-
三川町	-	-	-	-	-	-	-	-	-	-	-
庄内町	-	-	-	-	-	-	-	-	-	-	-
遊佐町	-	-	-	-	-	-	-	-	-	-	-

第2表 周産期死亡数、妊娠満22週以後の死産—早期新生児死亡・母の年齢(5歳階級)・保健所—市町村別

[早期新生児死亡]

令和04年

	総数	～14歳	15～19歳	20～24歳	25～29歳	30～34歳	35～39歳	40～44歳	45～49歳	50歳以上	不詳
山形県	8	-	-	-	3	3	2	-	-	-	-
山市	7	-	-	-	3	3	1	-	-	-	-
市郡	1	-	-	-	-	-	1	-	-	-	-
村山保健所	3	-	-	-	1	-	2	-	-	-	-
最上保健所	1	-	-	-	1	-	-	-	-	-	-
置賜保健所	-	-	-	-	-	-	-	-	-	-	-
庄内保健所	2	-	-	-	1	1	-	-	-	-	-
山形市保健	2	-	-	-	-	2	-	-	-	-	-
山形市	2	-	-	-	-	2	-	-	-	-	-
米沢市	-	-	-	-	-	-	-	-	-	-	-
鶴岡市	-	-	-	-	-	-	-	-	-	-	-
酒田市	2	-	-	-	1	1	-	-	-	-	-
新庄市	1	-	-	-	1	-	-	-	-	-	-
寒河江市	1	-	-	-	1	-	-	-	-	-	-
上山市	-	-	-	-	-	-	-	-	-	-	-
村山市	-	-	-	-	-	-	-	-	-	-	-
長井市	-	-	-	-	-	-	-	-	-	-	-
天童市	-	-	-	-	-	-	-	-	-	-	-
東根市	1	-	-	-	-	-	1	-	-	-	-
尾花沢市	-	-	-	-	-	-	-	-	-	-	-
南陽市	-	-	-	-	-	-	-	-	-	-	-
山辺町	1	-	-	-	-	-	1	-	-	-	-
中山町	-	-	-	-	-	-	-	-	-	-	-
河北町	-	-	-	-	-	-	-	-	-	-	-
西川町	-	-	-	-	-	-	-	-	-	-	-
朝日町	-	-	-	-	-	-	-	-	-	-	-
大江町	-	-	-	-	-	-	-	-	-	-	-
大石田町	-	-	-	-	-	-	-	-	-	-	-
金山町	-	-	-	-	-	-	-	-	-	-	-
最上町	-	-	-	-	-	-	-	-	-	-	-
舟形町	-	-	-	-	-	-	-	-	-	-	-
真室川町	-	-	-	-	-	-	-	-	-	-	-
大蔵村	-	-	-	-	-	-	-	-	-	-	-
鮭川村	-	-	-	-	-	-	-	-	-	-	-
戸沢村	-	-	-	-	-	-	-	-	-	-	-
高島町	-	-	-	-	-	-	-	-	-	-	-
川西町	-	-	-	-	-	-	-	-	-	-	-
小国町	-	-	-	-	-	-	-	-	-	-	-
白鷹町	-	-	-	-	-	-	-	-	-	-	-
飯豊町	-	-	-	-	-	-	-	-	-	-	-
三川町	-	-	-	-	-	-	-	-	-	-	-
庄内町	-	-	-	-	-	-	-	-	-	-	-
遊佐町	-	-	-	-	-	-	-	-	-	-	-

第 6 章

死

産

第1表 死産数、自然—人工・性・死産月・保健所—市町村別

[総 数]

	総数				1月				2月				3月			
	総数	男	女	不詳	総数	男	女	不詳	総数	男	女	不詳	総数	男	女	不詳
山形県	114	42	33	39	11	4	3	4	6	2	2	2	7	2	4	1
山市	98	36	30	32	10	4	3	3	4	2	1	1	6	1	4	1
郡部	16	6	3	7	1	-	-	1	2	-	1	1	1	1	-	-
村山保健所	28	13	7	8	2	-	1	1	1	-	-	1	2	1	1	-
最上保健所	13	2	4	7	1	-	-	1	1	-	-	1	1	-	1	-
置賜保健所	16	8	3	5	2	2	-	-	-	-	-	-	1	1	-	-
庄内保健所	24	8	8	8	1	-	1	-	2	1	1	-	2	-	1	1
山形市保健	33	11	11	11	5	2	1	2	2	1	1	-	1	-	1	-
山形市	33	11	11	11	5	2	1	2	2	1	1	-	1	-	1	-
米沢市	9	5	2	2	2	2	-	-	-	-	-	-	-	-	-	-
鶴岡市	7	1	3	3	-	-	-	-	-	-	-	-	1	-	-	1
酒田市	12	6	4	2	1	-	1	-	1	1	-	-	1	-	1	-
新庄市	6	1	2	3	-	-	-	-	-	-	-	-	1	-	1	-
寒河江市	3	2	-	1	-	-	-	-	-	-	-	-	-	-	-	-
上山市	3	1	1	1	-	-	-	-	1	-	-	1	1	-	1	-
村山市	3	2	-	1	-	-	-	-	-	-	-	-	-	-	-	-
長井市	3	1	-	2	-	-	-	-	-	-	-	-	-	-	-	-
天童市	9	3	3	3	-	-	-	-	-	-	-	-	1	1	-	-
東根市	6	3	3	-	1	-	1	-	-	-	-	-	-	-	-	-
尾花沢市	2	-	-	2	1	-	-	1	-	-	-	-	-	-	-	-
南陽市	2	-	1	1	-	-	-	-	-	-	-	-	-	-	-	-
山辺町	1	1	-	-	-	-	-	-	-	-	-	-	-	-	-	-
中山町	-	-	-	-	-	-	-	-	-	-	-	-	-	-	-	-
河北町	1	1	-	-	-	-	-	-	-	-	-	-	-	-	-	-
西川町	-	-	-	-	-	-	-	-	-	-	-	-	-	-	-	-
朝日町	-	-	-	-	-	-	-	-	-	-	-	-	-	-	-	-
大江町	-	-	-	-	-	-	-	-	-	-	-	-	-	-	-	-
大石田町	-	-	-	-	-	-	-	-	-	-	-	-	-	-	-	-
金山町	2	-	-	2	1	-	-	1	-	-	-	-	-	-	-	-
最上町	3	1	2	-	-	-	-	-	-	-	-	-	-	-	-	-
舟形町	-	-	-	-	-	-	-	-	-	-	-	-	-	-	-	-
真室川町	1	-	-	1	-	-	-	-	-	-	-	-	-	-	-	-
大蔵村	-	-	-	-	-	-	-	-	-	-	-	-	-	-	-	-
大蔵村	-	-	-	-	-	-	-	-	-	-	-	-	-	-	-	-
戸沢村	1	-	-	1	-	-	-	-	1	-	-	1	-	-	-	-
高島町	1	1	-	-	-	-	-	-	-	-	-	-	1	1	-	-
川西町	-	-	-	-	-	-	-	-	-	-	-	-	-	-	-	-
小白鷹町	1	1	-	-	-	-	-	-	-	-	-	-	-	-	-	-
飯豊町	-	-	-	-	-	-	-	-	-	-	-	-	-	-	-	-
三川町	1	-	-	1	-	-	-	-	-	-	-	-	-	-	-	-
庄内町	4	1	1	2	-	-	-	-	1	-	1	-	-	-	-	-
遊佐町	-	-	-	-	-	-	-	-	-	-	-	-	-	-	-	-

4月				5月				6月				7月				
総数	男	女	不詳	総数	男	女	不詳	総数	男	女	不詳	総数	男	女	不詳	
9	3	2	4	6	4	2	-	9	3	5	1	7	5	-	2	山形県 市部 郡部
8	3	2	3	3	2	1	-	9	3	5	1	6	5	-	1	
1	-	-	1	3	2	1	-	-	-	-	-	1	-	-	1	
1	1	-	-	2	2	-	-	1	-	1	-	4	4	-	-	山形県 最上保健所 置賜保健所 庄内保健所 山形市保健
-	-	-	-	1	-	1	-	1	-	1	-	-	-	-	-	
-	-	-	-	2	1	1	-	-	-	-	-	1	1	-	-	
4	1	2	1	-	-	-	-	1	-	-	1	1	-	-	1	
4	1	-	3	1	1	-	-	6	3	3	-	1	-	-	1	
4	1	-	3	1	1	-	-	6	3	3	-	1	-	-	1	山形市 米沢市 鶴岡市
-	-	-	-	1	-	1	-	-	-	-	-	1	1	-	-	
2	-	2	-	-	-	-	-	-	-	-	-	-	-	-	-	酒田市 新庄市 寒河江市
1	1	-	-	-	-	-	-	1	-	1	-	-	-	-	-	
-	-	-	-	-	-	-	-	-	-	1	-	-	-	-	-	上山市 山井市 長天市
-	-	-	-	-	-	-	-	-	-	-	-	1	1	-	-	
1	1	-	-	-	-	-	-	-	-	-	-	-	-	-	-	東根市 尾花沢市 南陽市
-	-	-	-	1	1	-	-	1	-	1	-	-	2	2	-	
-	-	-	-	-	-	-	-	-	-	-	-	-	-	-	-	山辺町 中山町 河内町
-	-	-	-	-	-	-	-	-	-	-	-	-	-	-	-	
-	-	-	-	1	1	-	-	-	-	-	-	-	-	-	-	河西町 朝日町 大江町
-	-	-	-	-	-	-	-	-	-	-	-	-	-	-	-	
-	-	-	-	-	-	-	-	-	-	-	-	-	-	-	-	大石田町 金上山町 最上町
-	-	-	-	-	-	-	-	-	-	-	-	-	-	-	-	
-	-	-	-	1	-	1	-	-	-	-	-	-	-	-	-	真室川町 蔵川村 大鮭川村
-	-	-	-	-	-	-	-	-	-	-	-	-	-	-	-	
-	-	-	-	-	-	-	-	-	-	-	-	-	-	-	-	戸高町 高川町 小西町
-	-	-	-	-	-	-	-	-	-	-	-	-	-	-	-	
-	-	-	-	-	-	-	-	-	-	-	-	-	-	-	-	小白鷹町 飯川町 三内町
-	-	-	-	1	1	-	-	-	-	-	-	-	-	-	-	
-	-	-	-	-	-	-	-	-	-	-	-	1	-	-	1	庄遊町 佐野町
1	-	-	1	-	-	-	-	-	-	-	-	-	-	-	-	
-	-	-	-	-	-	-	-	-	-	-	-	-	-	-	-	

第1表 死産数、自然—人工・性・死産月・保健所—市町村別

[総 数]

	8月				9月				10月				11月			
	総数	男	女	不詳	総数	男	女	不詳	総数	男	女	不詳	総数	男	女	不詳
山形県	15	6	4	5	10	-	4	6	17	6	4	7	11	4	2	5
山市	14	5	4	5	9	-	3	6	15	5	4	6	10	4	2	4
郡部	1	1	-	-	1	-	1	-	2	1	-	1	1	-	-	1
村山保健所	3	-	2	1	1	-	-	1	3	1	1	1	4	2	-	2
最上保健所	3	1	-	2	1	-	1	-	2	1	-	1	1	-	-	1
置賜保健所	3	2	-	1	3	-	1	2	2	-	-	2	2	1	1	-
庄内保健所	4	2	1	1	2	-	-	2	4	2	2	-	2	1	-	1
山形市保健	2	1	1	-	3	-	2	1	6	2	1	3	2	-	1	1
山形市	2	1	1	-	3	-	2	1	6	2	1	3	2	-	1	1
米沢市	2	2	-	-	1	-	-	1	1	-	-	1	1	-	1	-
鶴岡市	2	-	1	1	1	-	-	1	1	1	-	-	-	-	-	-
酒田市	1	1	-	-	1	-	-	1	3	1	2	-	1	1	-	-
新庄市	3	1	-	2	-	-	-	-	-	-	-	-	1	-	-	1
寒河江市	-	-	-	-	1	-	-	1	-	-	-	-	1	1	-	-
上山市	-	-	-	-	-	-	-	-	-	-	-	-	-	-	-	-
長井市	1	-	-	1	-	-	-	-	-	-	-	-	1	1	-	-
天童市	1	-	-	1	-	-	-	-	1	-	-	1	1	1	-	-
東根市	-	-	-	-	-	-	-	-	3	1	1	1	1	-	-	1
尾花沢市	2	-	2	-	-	-	-	-	-	-	-	-	-	-	-	-
南陽市	-	-	-	-	-	-	-	-	-	-	-	-	1	-	-	1
山辺町	-	-	-	-	2	-	1	1	-	-	-	-	-	-	-	-
中山町	-	-	-	-	-	-	-	-	-	-	-	-	-	-	-	-
河北町	-	-	-	-	-	-	-	-	-	-	-	-	-	-	-	-
西川町	-	-	-	-	-	-	-	-	-	-	-	-	-	-	-	-
朝日町	-	-	-	-	-	-	-	-	-	-	-	-	-	-	-	-
大江町	-	-	-	-	-	-	-	-	-	-	-	-	-	-	-	-
大石田町	-	-	-	-	-	-	-	-	-	-	-	-	-	-	-	-
金山町	-	-	-	-	-	-	-	-	1	-	-	1	-	-	-	-
最上町	-	-	-	-	1	-	1	-	1	1	-	-	-	-	-	-
舟形町	-	-	-	-	-	-	-	-	-	-	-	-	-	-	-	-
真室川町	-	-	-	-	-	-	-	-	-	-	-	-	-	-	-	-
大蔵村	-	-	-	-	-	-	-	-	-	-	-	-	-	-	-	-
川村	-	-	-	-	-	-	-	-	-	-	-	-	-	-	-	-
大戸村	-	-	-	-	-	-	-	-	-	-	-	-	-	-	-	-
高島町	-	-	-	-	-	-	-	-	-	-	-	-	-	-	-	-
高川町	-	-	-	-	-	-	-	-	-	-	-	-	-	-	-	-
小国町	-	-	-	-	-	-	-	-	-	-	-	-	-	-	-	-
小白鷹町	-	-	-	-	-	-	-	-	-	-	-	-	-	-	-	-
飯豊町	-	-	-	-	-	-	-	-	-	-	-	-	-	-	-	-
三川町	-	-	-	-	-	-	-	-	-	-	-	-	-	-	-	-
庄内町	1	1	-	-	-	-	-	-	-	-	-	-	1	-	-	1
遊佐町	-	-	-	-	-	-	-	-	-	-	-	-	-	-	-	-

令和04年

12月				
総数	男	女	不詳	
6	3	1	2	山形県
4	2	1	1	山市部
2	1	-	1	郡部
4	2	1	1	村山保健所
1	-	-	1	最上保健所
-	-	-	-	置賜保健所
1	1	-	-	庄内保健所
-	-	-	-	山形市保健
-	-	-	-	山形市
-	-	-	-	米沢市
-	-	-	-	鶴岡市
1	1	-	-	酒田市
-	-	-	-	新庄市
-	-	-	-	寒河江市
-	-	-	-	上山市
-	-	-	-	村山市
-	-	-	-	長井市
2	-	1	1	天童市
1	1	-	-	東根市
-	-	-	-	尾花市
-	-	-	-	南陽市
1	1	-	-	山辺町
-	-	-	-	中山町
-	-	-	-	河北町
-	-	-	-	西川町
-	-	-	-	朝日町
-	-	-	-	大江町
-	-	-	-	大石町
-	-	-	-	金山町
-	-	-	-	最上町
-	-	-	-	舟形町
1	-	-	1	真室川町
-	-	-	-	大蔵村
-	-	-	-	鮭川村
-	-	-	-	戸沢村
-	-	-	-	高畠町
-	-	-	-	高川町
-	-	-	-	小国町
-	-	-	-	白鷹町
-	-	-	-	飯豊町
-	-	-	-	三川町
-	-	-	-	庄内町
-	-	-	-	遊佐町

第1表 死産数、自然—人工・性・死産月・保健所—市町村別

[自然死産]

	総数				1月				2月				3月			
	総数	男	女	不詳	総数	男	女	不詳	総数	男	女	不詳	総数	男	女	不詳
山形県	65	23	20	22	9	2	3	4	3	1	1	1	2	1	1	-
山市	58	19	20	19	8	2	3	3	3	1	1	1	2	1	1	-
郡部	7	4	-	3	1	-	-	1	-	-	-	-	-	-	-	-
村山保健所	15	5	6	4	2	-	1	1	1	-	-	1	2	1	1	-
最上保健所	6	1	-	5	1	-	-	1	-	-	-	-	-	-	-	-
置賜保健所	11	6	1	4	1	1	-	-	-	-	-	-	-	-	-	-
庄内保健所	11	5	4	2	1	-	1	-	-	-	-	-	-	-	-	-
山形市保健	22	6	9	7	4	1	1	2	2	1	1	-	-	-	-	-
山形市	22	6	9	7	4	1	1	2	2	1	1	-	-	-	-	-
米沢市	7	4	1	2	1	1	-	-	-	-	-	-	-	-	-	-
鶴岡市	2	1	1	-	-	-	-	-	-	-	-	-	-	-	-	-
酒田市	7	3	3	1	1	-	1	-	-	-	-	-	-	-	-	-
新庄市	4	1	-	3	-	-	-	-	-	-	-	-	-	-	-	-
寒河江市	1	1	-	-	-	-	-	-	-	-	-	-	-	-	-	-
上山市	3	1	1	1	-	-	-	-	1	-	-	1	1	-	1	-
村山市	-	-	-	-	-	-	-	-	-	-	-	-	-	-	-	-
長井市	2	1	-	1	-	-	-	-	-	-	-	-	-	-	-	-
天童市	5	1	2	2	-	-	-	-	-	-	-	-	1	1	-	-
東根市	3	-	3	-	1	-	1	-	-	-	-	-	-	-	-	-
尾花沢市	1	-	-	1	1	-	-	1	-	-	-	-	-	-	-	-
南陽市	1	-	-	1	-	-	-	-	-	-	-	-	-	-	-	-
山辺町	1	1	-	-	-	-	-	-	-	-	-	-	-	-	-	-
中山町	-	-	-	-	-	-	-	-	-	-	-	-	-	-	-	-
河北町	1	1	-	-	-	-	-	-	-	-	-	-	-	-	-	-
西川町	-	-	-	-	-	-	-	-	-	-	-	-	-	-	-	-
朝日町	-	-	-	-	-	-	-	-	-	-	-	-	-	-	-	-
大江町	-	-	-	-	-	-	-	-	-	-	-	-	-	-	-	-
大石田町	-	-	-	-	-	-	-	-	-	-	-	-	-	-	-	-
金山町	1	-	-	1	1	-	-	1	-	-	-	-	-	-	-	-
最上町	-	-	-	-	-	-	-	-	-	-	-	-	-	-	-	-
舟形町	-	-	-	-	-	-	-	-	-	-	-	-	-	-	-	-
真室川町	1	-	-	1	-	-	-	-	-	-	-	-	-	-	-	-
大蔵村	-	-	-	-	-	-	-	-	-	-	-	-	-	-	-	-
大蔵村	-	-	-	-	-	-	-	-	-	-	-	-	-	-	-	-
戸沢村	-	-	-	-	-	-	-	-	-	-	-	-	-	-	-	-
高島町	-	-	-	-	-	-	-	-	-	-	-	-	-	-	-	-
高川町	-	-	-	-	-	-	-	-	-	-	-	-	-	-	-	-
小国町	-	-	-	-	-	-	-	-	-	-	-	-	-	-	-	-
小白鷹町	1	1	-	-	-	-	-	-	-	-	-	-	-	-	-	-
飯豊町	-	-	-	-	-	-	-	-	-	-	-	-	-	-	-	-
三川町	-	-	-	-	-	-	-	-	-	-	-	-	-	-	-	-
庄内町	2	1	-	1	-	-	-	-	-	-	-	-	-	-	-	-
遊佐町	-	-	-	-	-	-	-	-	-	-	-	-	-	-	-	-

4月				5月				6月				7月				
総数	男	女	不詳	総数	男	女	不詳	総数	男	女	不詳	総数	男	女	不詳	
2	1	-	1	4	3	1	-	5	2	3	-	4	3	-	1	山形県 市部 郡部
1	1	-	-	2	1	1	-	5	2	3	-	4	3	-	1	
1	-	-	1	2	2	-	-	-	-	-	-	-	-	-	-	
-	-	-	-	1	1	-	-	-	-	-	-	2	2	-	-	村山保健所
-	-	-	-	-	-	-	-	-	-	-	-	-	-	-	-	最上保健所
-	-	-	-	2	1	1	-	-	-	-	-	1	1	-	-	置賜保健所
2	1	-	1	-	-	-	-	-	-	-	-	-	-	-	-	庄内保健所
-	-	-	-	1	1	-	-	5	2	3	-	1	-	-	1	山形市保健
-	-	-	-	1	1	-	-	5	2	3	-	1	-	-	1	山形市
-	-	-	-	1	-	1	-	-	-	-	-	1	1	-	-	米沢市
-	-	-	-	-	-	-	-	-	-	-	-	-	-	-	-	鶴岡市
1	1	-	-	-	-	-	-	-	-	-	-	-	-	-	-	酒田市
-	-	-	-	-	-	-	-	-	-	-	-	-	-	-	-	新庄市
-	-	-	-	-	-	-	-	-	-	-	-	1	1	-	-	寒河江市
-	-	-	-	-	-	-	-	-	-	-	-	1	1	-	-	上山市
-	-	-	-	-	-	-	-	-	-	-	-	-	-	-	-	村山市
-	-	-	-	-	-	-	-	-	-	-	-	-	-	-	-	長井市
-	-	-	-	-	-	-	-	-	-	-	-	-	-	-	-	天童市
-	-	-	-	-	-	-	-	-	-	-	-	-	-	-	-	東根市
-	-	-	-	-	-	-	-	-	-	-	-	-	-	-	-	尾花沢市
-	-	-	-	-	-	-	-	-	-	-	-	-	-	-	-	南陽市
-	-	-	-	-	-	-	-	-	-	-	-	-	-	-	-	山辺町
-	-	-	-	-	-	-	-	-	-	-	-	-	-	-	-	中山町
-	-	-	-	1	1	-	-	-	-	-	-	-	-	-	-	河北町
-	-	-	-	-	-	-	-	-	-	-	-	-	-	-	-	西川町
-	-	-	-	-	-	-	-	-	-	-	-	-	-	-	-	朝日町
-	-	-	-	-	-	-	-	-	-	-	-	-	-	-	-	大江町
-	-	-	-	-	-	-	-	-	-	-	-	-	-	-	-	大石田町
-	-	-	-	-	-	-	-	-	-	-	-	-	-	-	-	金山町
-	-	-	-	-	-	-	-	-	-	-	-	-	-	-	-	最上町
-	-	-	-	-	-	-	-	-	-	-	-	-	-	-	-	舟形町
-	-	-	-	-	-	-	-	-	-	-	-	-	-	-	-	真室川町
-	-	-	-	-	-	-	-	-	-	-	-	-	-	-	-	大蔵村
-	-	-	-	-	-	-	-	-	-	-	-	-	-	-	-	鮭川村
-	-	-	-	-	-	-	-	-	-	-	-	-	-	-	-	戸沢村
-	-	-	-	-	-	-	-	-	-	-	-	-	-	-	-	高川町
-	-	-	-	-	-	-	-	-	-	-	-	-	-	-	-	川西町
-	-	-	-	-	-	-	-	-	-	-	-	-	-	-	-	小白町
-	-	-	-	1	1	-	-	-	-	-	-	-	-	-	-	小鷹町
-	-	-	-	-	-	-	-	-	-	-	-	-	-	-	-	飯豊町
-	-	-	-	-	-	-	-	-	-	-	-	-	-	-	-	三川町
1	-	-	1	-	-	-	-	-	-	-	-	-	-	-	-	庄内町
-	-	-	-	-	-	-	-	-	-	-	-	-	-	-	-	遊佐町

第1表 死産数、自然—人工・性・死産月・保健所—市町村別

[自然死産]

	8月				9月				10月				11月			
	総数	男	女	不詳	総数	男	女	不詳	総数	男	女	不詳	総数	男	女	不詳
山形県	11	5	3	3	6	-	2	4	10	3	4	3	5	1	1	3
山市	10	4	3	3	6	-	2	4	10	3	4	3	5	1	1	3
郡部	1	1	-	-	-	-	-	-	-	-	-	-	-	-	-	-
村山保健所	2	-	2	-	-	-	-	-	1	-	1	-	1	-	-	1
最上保健所	3	1	-	2	-	-	-	-	-	-	-	-	1	-	-	1
置賜保健所	3	2	-	1	2	-	-	2	1	-	-	1	1	1	-	-
庄内保健所	3	2	1	-	1	-	-	1	4	2	2	-	-	-	-	-
山形市保健	-	-	-	-	3	-	2	1	4	1	1	2	2	-	1	1
山形市	-	-	-	-	3	-	2	1	4	1	1	2	2	-	1	1
米沢市	2	2	-	-	1	-	-	1	1	-	-	1	-	-	-	-
鶴岡市	1	-	1	-	-	-	-	-	1	1	-	-	-	-	-	-
酒田市	1	1	-	-	1	-	-	1	3	1	2	-	-	-	-	-
新庄市	3	1	-	2	-	-	-	-	-	-	-	-	1	-	-	1
寒河江市	-	-	-	-	-	-	-	-	-	-	-	-	-	-	-	-
上山山市	-	-	-	-	-	-	-	-	-	-	-	-	-	-	-	-
長井市	1	-	-	1	-	-	-	-	-	-	-	-	1	1	-	-
天童市	-	-	-	-	-	-	-	-	1	-	1	-	1	-	-	1
東根市	2	-	2	-	-	-	-	-	-	-	-	-	-	-	-	-
尾花沢市	-	-	-	-	-	-	-	-	-	-	-	-	-	-	-	-
南陽市	-	-	-	-	1	-	-	1	-	-	-	-	-	-	-	-
山辺町	-	-	-	-	-	-	-	-	-	-	-	-	-	-	-	-
中山町	-	-	-	-	-	-	-	-	-	-	-	-	-	-	-	-
河北町	-	-	-	-	-	-	-	-	-	-	-	-	-	-	-	-
西川町	-	-	-	-	-	-	-	-	-	-	-	-	-	-	-	-
朝日町	-	-	-	-	-	-	-	-	-	-	-	-	-	-	-	-
大江町	-	-	-	-	-	-	-	-	-	-	-	-	-	-	-	-
大石田町	-	-	-	-	-	-	-	-	-	-	-	-	-	-	-	-
金山町	-	-	-	-	-	-	-	-	-	-	-	-	-	-	-	-
最上町	-	-	-	-	-	-	-	-	-	-	-	-	-	-	-	-
舟形町	-	-	-	-	-	-	-	-	-	-	-	-	-	-	-	-
真室川町	-	-	-	-	-	-	-	-	-	-	-	-	-	-	-	-
大蔵村	-	-	-	-	-	-	-	-	-	-	-	-	-	-	-	-
大蔵村	-	-	-	-	-	-	-	-	-	-	-	-	-	-	-	-
戸沢村	-	-	-	-	-	-	-	-	-	-	-	-	-	-	-	-
高島町	-	-	-	-	-	-	-	-	-	-	-	-	-	-	-	-
高川町	-	-	-	-	-	-	-	-	-	-	-	-	-	-	-	-
小国町	-	-	-	-	-	-	-	-	-	-	-	-	-	-	-	-
小白鷹町	-	-	-	-	-	-	-	-	-	-	-	-	-	-	-	-
飯豊町	-	-	-	-	-	-	-	-	-	-	-	-	-	-	-	-
三川町	-	-	-	-	-	-	-	-	-	-	-	-	-	-	-	-
庄内町	1	1	-	-	-	-	-	-	-	-	-	-	-	-	-	-
遊佐町	-	-	-	-	-	-	-	-	-	-	-	-	-	-	-	-

令和04年

12月				
総数	男	女	不詳	
4	1	1	2	山形県
2	-	1	1	山市部
2	1	-	1	郡部
3	1	1	1	村山保健所
1	-	-	1	最上保健所
-	-	-	-	置賜保健所
-	-	-	-	庄内保健所
-	-	-	-	山形市保健
-	-	-	-	山形市
-	-	-	-	米沢市
-	-	-	-	鶴岡市
-	-	-	-	酒田市
-	-	-	-	新庄市
-	-	-	-	寒河江市
-	-	-	-	上山市
-	-	-	-	村山市
-	-	-	-	長井市
2	-	1	1	天童市
-	-	-	-	東根市
-	-	-	-	尾花市
-	-	-	-	南陽市
1	1	-	-	山辺町
-	-	-	-	中山町
-	-	-	-	河北町
-	-	-	-	西川町
-	-	-	-	朝日町
-	-	-	-	大江町
-	-	-	-	大石町
-	-	-	-	金山町
-	-	-	-	最上町
-	-	-	-	舟形町
1	-	-	1	真室川町
-	-	-	-	大蔵村
-	-	-	-	鮭川村
-	-	-	-	戸沢村
-	-	-	-	高畠町
-	-	-	-	高川町
-	-	-	-	小国町
-	-	-	-	小白鷹町
-	-	-	-	飯豊町
-	-	-	-	三川町
-	-	-	-	庄内町
-	-	-	-	遊佐町

第1表 死産数、自然—人工・性・死産月・保健所—市町村別

[人工死産]

	総数				1月				2月				3月			
	総数	男	女	不詳	総数	男	女	不詳	総数	男	女	不詳	総数	男	女	不詳
山形県	49	19	13	17	2	2	-	-	3	1	1	1	5	1	3	1
山市	40	17	10	13	2	2	-	-	1	1	-	-	4	-	3	1
郡部	9	2	3	4	-	-	-	-	2	-	1	1	1	1	-	-
村山保健所	13	8	1	4	-	-	-	-	-	-	-	-	-	-	-	-
最上保健所	7	1	4	2	-	-	-	-	1	-	-	1	1	-	1	-
置賜保健所	5	2	2	1	1	1	-	-	-	-	-	-	1	1	-	-
庄内保健所	13	3	4	6	-	-	-	-	2	1	1	-	2	-	1	1
山形市保健	11	5	2	4	1	1	-	-	-	-	-	-	1	-	1	-
山形市	11	5	2	4	1	1	-	-	-	-	-	-	1	-	1	-
米沢市	2	1	1	-	1	1	-	-	-	-	-	-	-	-	-	-
鶴岡市	5	-	2	3	-	-	-	-	-	-	-	-	1	-	-	1
酒田市	5	3	1	1	-	-	-	-	1	1	-	-	1	-	1	-
新庄市	2	-	2	-	-	-	-	-	-	-	-	-	1	-	1	-
寒河江市	2	1	-	1	-	-	-	-	-	-	-	-	-	-	-	-
上山市	-	-	-	-	-	-	-	-	-	-	-	-	-	-	-	-
村山市	3	2	-	1	-	-	-	-	-	-	-	-	-	-	-	-
長井市	1	-	-	1	-	-	-	-	-	-	-	-	-	-	-	-
天童市	4	2	1	1	-	-	-	-	-	-	-	-	-	-	-	-
東根市	3	3	-	-	-	-	-	-	-	-	-	-	-	-	-	-
尾花沢市	1	-	-	1	-	-	-	-	-	-	-	-	-	-	-	-
南陽市	1	-	1	-	-	-	-	-	-	-	-	-	-	-	-	-
山辺町	-	-	-	-	-	-	-	-	-	-	-	-	-	-	-	-
中山町	-	-	-	-	-	-	-	-	-	-	-	-	-	-	-	-
河北町	-	-	-	-	-	-	-	-	-	-	-	-	-	-	-	-
西川町	-	-	-	-	-	-	-	-	-	-	-	-	-	-	-	-
朝日町	-	-	-	-	-	-	-	-	-	-	-	-	-	-	-	-
大江町	-	-	-	-	-	-	-	-	-	-	-	-	-	-	-	-
大石田町	-	-	-	-	-	-	-	-	-	-	-	-	-	-	-	-
金山町	1	-	-	1	-	-	-	-	-	-	-	-	-	-	-	-
最上町	3	1	2	-	-	-	-	-	-	-	-	-	-	-	-	-
舟形町	-	-	-	-	-	-	-	-	-	-	-	-	-	-	-	-
真室川町	-	-	-	-	-	-	-	-	-	-	-	-	-	-	-	-
大蔵村	-	-	-	-	-	-	-	-	-	-	-	-	-	-	-	-
蔵川村	-	-	-	-	-	-	-	-	-	-	-	-	-	-	-	-
戸沢村	1	-	-	1	-	-	-	-	1	-	-	1	-	-	-	-
高島町	1	1	-	-	-	-	-	-	-	-	-	-	1	1	-	-
川西町	-	-	-	-	-	-	-	-	-	-	-	-	-	-	-	-
小白鷹町	-	-	-	-	-	-	-	-	-	-	-	-	-	-	-	-
飯豊町	-	-	-	-	-	-	-	-	-	-	-	-	-	-	-	-
三川町	1	-	-	1	-	-	-	-	-	-	-	-	-	-	-	-
庄内町	2	-	1	1	-	-	-	-	1	-	1	-	-	-	-	-
遊佐町	-	-	-	-	-	-	-	-	-	-	-	-	-	-	-	-

4月				5月				6月				7月				
総数	男	女	不詳	総数	男	女	不詳	総数	男	女	不詳	総数	男	女	不詳	
7	2	2	3	2	1	1	-	4	1	2	1	3	2	-	1	山形県
7	2	2	3	1	1	-	-	4	1	2	1	2	2	-	-	市部
-	-	-	-	1	-	1	-	-	-	-	-	1	-	-	1	郡部
1	1	-	-	1	1	-	-	1	-	1	-	2	2	-	-	村山保健所
-	-	-	-	1	-	1	-	1	-	1	-	-	-	-	-	最上保健所
-	-	-	-	-	-	-	-	-	-	-	-	-	-	-	-	置賜保健所
2	-	2	-	-	-	-	-	1	-	-	1	1	-	-	1	庄内保健所
4	1	-	3	-	-	-	-	1	1	-	-	-	-	-	-	山形市保健
4	1	-	3	-	-	-	-	1	1	-	-	-	-	-	-	山形市
-	-	-	-	-	-	-	-	-	-	-	-	-	-	-	-	米沢市
2	-	2	-	-	-	-	-	-	-	-	-	-	-	-	-	鶴岡市
-	-	-	-	-	-	-	-	1	-	-	1	-	-	-	-	酒田市
-	-	-	-	-	-	-	-	1	-	1	-	-	-	-	-	新庄市
-	-	-	-	-	-	-	-	-	-	-	-	-	-	-	-	寒河江市
-	-	-	-	-	-	-	-	-	-	-	-	-	-	-	-	上山市
1	1	-	-	-	-	-	-	-	-	-	-	-	-	-	-	村山市
-	-	-	-	-	-	-	-	-	-	-	-	-	-	-	-	長井市
-	-	-	-	1	1	-	-	1	-	1	-	-	-	-	-	天童市
-	-	-	-	-	-	-	-	-	-	-	-	2	2	-	-	東根市
-	-	-	-	-	-	-	-	-	-	-	-	-	-	-	-	尾花沢市
-	-	-	-	-	-	-	-	-	-	-	-	-	-	-	-	南陽市
-	-	-	-	-	-	-	-	-	-	-	-	-	-	-	-	山辺町
-	-	-	-	-	-	-	-	-	-	-	-	-	-	-	-	中山町
-	-	-	-	-	-	-	-	-	-	-	-	-	-	-	-	河北町
-	-	-	-	-	-	-	-	-	-	-	-	-	-	-	-	西川町
-	-	-	-	-	-	-	-	-	-	-	-	-	-	-	-	朝日町
-	-	-	-	-	-	-	-	-	-	-	-	-	-	-	-	大江町
-	-	-	-	-	-	-	-	-	-	-	-	-	-	-	-	大石田町
-	-	-	-	1	-	1	-	-	-	-	-	-	-	-	-	金上山町
-	-	-	-	-	-	-	-	-	-	-	-	-	-	-	-	最上町
-	-	-	-	-	-	-	-	-	-	-	-	-	-	-	-	舟形町
-	-	-	-	-	-	-	-	-	-	-	-	-	-	-	-	真室川町
-	-	-	-	-	-	-	-	-	-	-	-	-	-	-	-	大蔵村
-	-	-	-	-	-	-	-	-	-	-	-	-	-	-	-	鮭川村
-	-	-	-	-	-	-	-	-	-	-	-	-	-	-	-	戸沢村
-	-	-	-	-	-	-	-	-	-	-	-	-	-	-	-	高川町
-	-	-	-	-	-	-	-	-	-	-	-	-	-	-	-	川西町
-	-	-	-	-	-	-	-	-	-	-	-	-	-	-	-	小白鷹町
-	-	-	-	-	-	-	-	-	-	-	-	-	-	-	-	飯豊町
-	-	-	-	-	-	-	-	-	-	-	-	1	-	-	1	三川町
-	-	-	-	-	-	-	-	-	-	-	-	-	-	-	-	庄内町
-	-	-	-	-	-	-	-	-	-	-	-	-	-	-	-	遊佐町

第1表 死産数、自然—人工・性・死産月・保健所—市町村別

[人工死産]

	8月				9月				10月				11月			
	総数	男	女	不詳	総数	男	女	不詳	総数	男	女	不詳	総数	男	女	不詳
山形県	4	1	1	2	4	-	2	2	7	3	-	4	6	3	1	2
山市	4	1	1	2	3	-	1	2	5	2	-	3	5	3	1	1
郡部	-	-	-	-	1	-	1	-	2	1	-	1	1	-	-	1
村山保健所	1	-	-	1	1	-	-	1	2	1	-	1	3	2	-	1
最上保健所	-	-	-	-	1	-	1	-	2	1	-	1	-	-	-	-
置賜保健所	-	-	-	-	1	-	1	-	1	-	-	1	1	-	1	-
庄内保健所	1	-	-	1	1	-	-	1	-	-	-	-	2	1	-	1
山形市保健	2	1	1	-	-	-	-	-	2	1	-	1	-	-	-	-
山形市	2	1	1	-	-	-	-	-	2	1	-	1	-	-	-	-
米沢市	-	-	-	-	-	-	-	-	-	-	-	-	1	-	1	-
鶴岡市	1	-	-	1	1	-	-	1	-	-	-	-	-	-	-	-
酒田市	-	-	-	-	-	-	-	-	-	-	-	-	1	1	-	-
新庄市	-	-	-	-	-	-	-	-	-	-	-	-	-	-	-	-
寒河江市	-	-	-	-	1	-	-	1	-	-	-	-	1	1	-	-
上山市	-	-	-	-	-	-	-	-	-	-	-	-	-	-	-	-
長井市	1	-	-	1	-	-	-	-	-	-	-	-	1	1	-	-
天童市	-	-	-	-	-	-	-	-	1	-	-	1	-	-	-	-
東根市	-	-	-	-	-	-	-	-	-	-	-	-	-	-	-	-
尾花沢市	-	-	-	-	-	-	-	-	-	-	-	-	1	-	-	1
南陽市	-	-	-	-	1	-	1	-	-	-	-	-	-	-	-	-
山辺町	-	-	-	-	-	-	-	-	-	-	-	-	-	-	-	-
中山町	-	-	-	-	-	-	-	-	-	-	-	-	-	-	-	-
河北町	-	-	-	-	-	-	-	-	-	-	-	-	-	-	-	-
西川町	-	-	-	-	-	-	-	-	-	-	-	-	-	-	-	-
朝日町	-	-	-	-	-	-	-	-	-	-	-	-	-	-	-	-
大江町	-	-	-	-	-	-	-	-	-	-	-	-	-	-	-	-
大石田町	-	-	-	-	-	-	-	-	-	-	-	-	-	-	-	-
金山町	-	-	-	-	-	-	-	-	1	-	-	1	-	-	-	-
最上町	-	-	-	-	1	-	1	-	1	1	-	-	-	-	-	-
舟形町	-	-	-	-	-	-	-	-	-	-	-	-	-	-	-	-
真室川町	-	-	-	-	-	-	-	-	-	-	-	-	-	-	-	-
大蔵村	-	-	-	-	-	-	-	-	-	-	-	-	-	-	-	-
川村	-	-	-	-	-	-	-	-	-	-	-	-	-	-	-	-
大戸村	-	-	-	-	-	-	-	-	-	-	-	-	-	-	-	-
高島町	-	-	-	-	-	-	-	-	-	-	-	-	-	-	-	-
高川町	-	-	-	-	-	-	-	-	-	-	-	-	-	-	-	-
小国町	-	-	-	-	-	-	-	-	-	-	-	-	-	-	-	-
小白鷹町	-	-	-	-	-	-	-	-	-	-	-	-	-	-	-	-
飯豊町	-	-	-	-	-	-	-	-	-	-	-	-	-	-	-	-
三川町	-	-	-	-	-	-	-	-	-	-	-	-	-	-	-	-
庄内町	-	-	-	-	-	-	-	-	-	-	-	-	1	-	-	1
遊佐町	-	-	-	-	-	-	-	-	-	-	-	-	-	-	-	-

令和04年

12月				
総数	男	女	不詳	
2	2	-	-	山形県
2	2	-	-	山市部
-	-	-	-	市郡部
1	1	-	-	村山保健所
-	-	-	-	最上保健所
-	-	-	-	置賜保健所
1	1	-	-	庄内保健所
-	-	-	-	山形市保健
-	-	-	-	山形市
-	-	-	-	米沢市
-	-	-	-	鶴岡市
1	1	-	-	酒田市
-	-	-	-	新庄市
-	-	-	-	寒河江市
-	-	-	-	上山市
-	-	-	-	村山市
-	-	-	-	長井市
-	-	-	-	天童市
1	1	-	-	東根市
-	-	-	-	尾花市
-	-	-	-	南陽市
-	-	-	-	山辺町
-	-	-	-	中山町
-	-	-	-	河北町
-	-	-	-	西川町
-	-	-	-	朝日町
-	-	-	-	大江町
-	-	-	-	大石町
-	-	-	-	金山町
-	-	-	-	最上町
-	-	-	-	舟形町
-	-	-	-	真室川町
-	-	-	-	大蔵村
-	-	-	-	鮭川村
-	-	-	-	戸沢村
-	-	-	-	高畠町
-	-	-	-	高川町
-	-	-	-	小国町
-	-	-	-	白鷹町
-	-	-	-	飯豊町
-	-	-	-	三川町
-	-	-	-	庄内町
-	-	-	-	遊佐町

第2表 死産数、自然—人工・母の年齢(5歳階級)・保健所—市町村別

[総 数]

令和04年

	総数	～14歳	15～19歳	20～24歳	25～29歳	30～34歳	35～39歳	40～44歳	45～49歳	50歳以上	不詳
山形県	114	-	8	12	27	32	22	13	-	-	-
山市	98	-	7	11	23	26	21	10	-	-	-
市郡	16	-	1	1	4	6	1	3	-	-	-
村山保健所	28	-	3	5	8	7	4	1	-	-	-
最上保健所	13	-	1	1	3	3	3	2	-	-	-
置賜保健所	16	-	-	2	2	7	3	2	-	-	-
庄内保健所	24	-	3	1	6	8	2	4	-	-	-
山形市保健	33	-	1	3	8	7	10	4	-	-	-
山形市	33	-	1	3	8	7	10	4	-	-	-
米沢市	9	-	-	1	2	5	-	1	-	-	-
鶴岡市	7	-	2	1	3	1	-	-	-	-	-
酒田市	12	-	1	-	2	4	2	3	-	-	-
新庄市	6	-	-	-	1	2	3	-	-	-	-
寒河江市	3	-	1	1	1	-	-	-	-	-	-
上山市	3	-	-	-	1	-	2	-	-	-	-
村山市	3	-	1	1	1	-	-	-	-	-	-
長井市	3	-	-	1	-	-	2	-	-	-	-
天童市	9	-	1	-	2	4	1	1	-	-	-
東根市	6	-	-	2	2	2	-	-	-	-	-
尾花沢市	2	-	-	1	-	-	1	-	-	-	-
南陽市	2	-	-	-	-	1	-	1	-	-	-
山辺町	1	-	-	-	1	-	-	-	-	-	-
中山町	-	-	-	-	-	-	-	-	-	-	-
河北町	1	-	-	-	-	1	-	-	-	-	-
西川町	-	-	-	-	-	-	-	-	-	-	-
朝日町	-	-	-	-	-	-	-	-	-	-	-
大江町	-	-	-	-	-	-	-	-	-	-	-
大石田町	-	-	-	-	-	-	-	-	-	-	-
金山町	2	-	-	-	1	1	-	-	-	-	-
最上町	3	-	-	-	1	-	-	2	-	-	-
舟形町	-	-	-	-	-	-	-	-	-	-	-
真室川町	1	-	-	1	-	-	-	-	-	-	-
大蔵川村	-	-	-	-	-	-	-	-	-	-	-
大鮭川村	-	-	-	-	-	-	-	-	-	-	-
戸沢村	1	-	1	-	-	-	-	-	-	-	-
高島町	1	-	-	-	-	1	-	-	-	-	-
小国町	-	-	-	-	-	-	-	-	-	-	-
小白鷹町	1	-	-	-	-	-	1	-	-	-	-
飯豊町	-	-	-	-	-	-	-	-	-	-	-
三川町	1	-	-	-	-	-	-	1	-	-	-
庄内町	4	-	-	-	1	3	-	-	-	-	-
遊佐町	-	-	-	-	-	-	-	-	-	-	-

	総数	～14歳	15～19歳	20～24歳	25～29歳	30～34歳	35～39歳	40～44歳	45～49歳	50歳以上	不詳
山形県	65	-	-	3	16	22	17	7	-	-	-
山市	58	-	-	2	15	18	16	7	-	-	-
市郡	7	-	-	1	1	4	1	-	-	-	-
村山保健所	15	-	-	-	6	5	4	-	-	-	-
最上保健所	6	-	-	1	1	3	1	-	-	-	-
置賜保健所	11	-	-	1	1	5	3	1	-	-	-
庄内保健所	11	-	-	-	2	5	2	2	-	-	-
山形市保健	22	-	-	1	6	4	7	4	-	-	-
山形市	22	-	-	1	6	4	7	4	-	-	-
米沢市	7	-	-	1	1	4	-	1	-	-	-
鶴岡市	2	-	-	-	1	1	-	-	-	-	-
酒田市	7	-	-	-	1	2	2	2	-	-	-
新庄市	4	-	-	-	1	2	1	-	-	-	-
寒河江市	1	-	-	-	1	-	-	-	-	-	-
上山市	3	-	-	-	1	-	2	-	-	-	-
村山市	-	-	-	-	-	-	-	-	-	-	-
長井市	2	-	-	-	-	-	2	-	-	-	-
天童市	5	-	-	-	2	2	1	-	-	-	-
東根市	3	-	-	-	1	2	-	-	-	-	-
尾花沢市	1	-	-	-	-	-	1	-	-	-	-
南陽市	1	-	-	-	-	1	-	-	-	-	-
山辺町	1	-	-	-	1	-	-	-	-	-	-
中山町	-	-	-	-	-	-	-	-	-	-	-
河北町	1	-	-	-	-	1	-	-	-	-	-
西川町	-	-	-	-	-	-	-	-	-	-	-
朝日町	-	-	-	-	-	-	-	-	-	-	-
大江町	-	-	-	-	-	-	-	-	-	-	-
大石田町	-	-	-	-	-	-	-	-	-	-	-
金山町	1	-	-	-	-	1	-	-	-	-	-
最上町	-	-	-	-	-	-	-	-	-	-	-
舟形町	-	-	-	-	-	-	-	-	-	-	-
真室川町	1	-	-	1	-	-	-	-	-	-	-
大蔵川村	-	-	-	-	-	-	-	-	-	-	-
大鮭川村	-	-	-	-	-	-	-	-	-	-	-
戸沢村	-	-	-	-	-	-	-	-	-	-	-
高川町	-	-	-	-	-	-	-	-	-	-	-
小国町	-	-	-	-	-	-	-	-	-	-	-
小白鷹町	1	-	-	-	-	-	1	-	-	-	-
飯豊町	-	-	-	-	-	-	-	-	-	-	-
三川町	-	-	-	-	-	-	-	-	-	-	-
庄内町	2	-	-	-	-	2	-	-	-	-	-
遊佐町	-	-	-	-	-	-	-	-	-	-	-

第2表 死産数、自然—人工・母の年齢(5歳階級)・保健所—市町村別

[人工死産]

令和04年

	総数	～14歳	15～19歳	20～24歳	25～29歳	30～34歳	35～39歳	40～44歳	45～49歳	50歳以上	不詳
山形県	49	-	8	9	11	10	5	6	-	-	-
山市	40	-	7	9	8	8	5	3	-	-	-
市郡	9	-	1	-	3	2	-	3	-	-	-
村山保健所	13	-	3	5	2	2	-	1	-	-	-
最上保健所	7	-	1	-	2	-	2	2	-	-	-
置賜保健所	5	-	-	1	1	2	-	1	-	-	-
庄内保健所	13	-	3	1	4	3	-	2	-	-	-
山形市保健	11	-	1	2	2	3	3	-	-	-	-
山形市	11	-	1	2	2	3	3	-	-	-	-
米沢市	2	-	-	-	1	1	-	-	-	-	-
鶴岡市	5	-	2	1	2	-	-	-	-	-	-
酒田市	5	-	1	-	1	2	-	1	-	-	-
新庄市	2	-	-	-	-	-	2	-	-	-	-
寒河江市	2	-	1	1	-	-	-	-	-	-	-
上山市	-	-	-	-	-	-	-	-	-	-	-
村山市	3	-	1	1	1	-	-	-	-	-	-
長井市	1	-	-	1	-	-	-	-	-	-	-
天童市	4	-	1	-	-	2	-	1	-	-	-
東根市	3	-	-	2	1	-	-	-	-	-	-
尾花沢市	1	-	-	1	-	-	-	-	-	-	-
南陽市	1	-	-	-	-	-	-	1	-	-	-
山辺町	-	-	-	-	-	-	-	-	-	-	-
中山町	-	-	-	-	-	-	-	-	-	-	-
河北町	-	-	-	-	-	-	-	-	-	-	-
西川町	-	-	-	-	-	-	-	-	-	-	-
朝日町	-	-	-	-	-	-	-	-	-	-	-
大江町	-	-	-	-	-	-	-	-	-	-	-
大石田町	-	-	-	-	-	-	-	-	-	-	-
金山町	1	-	-	-	1	-	-	-	-	-	-
最上町	3	-	-	-	1	-	-	2	-	-	-
舟形町	-	-	-	-	-	-	-	-	-	-	-
真室川町	-	-	-	-	-	-	-	-	-	-	-
大蔵川村	-	-	-	-	-	-	-	-	-	-	-
大鮎川村	-	-	-	-	-	-	-	-	-	-	-
戸沢村	1	-	1	-	-	-	-	-	-	-	-
高島町	1	-	-	-	-	1	-	-	-	-	-
小国町	-	-	-	-	-	-	-	-	-	-	-
小白鷹町	-	-	-	-	-	-	-	-	-	-	-
飯豊町	-	-	-	-	-	-	-	-	-	-	-
三川町	1	-	-	-	-	-	-	1	-	-	-
庄内町	2	-	-	-	1	1	-	-	-	-	-
遊佐町	-	-	-	-	-	-	-	-	-	-	-

第3表 死産数、自然一人工・性・妊娠期間・保健所一市町村別

[総 数]

	総数				満22週未満				満22～23週				満24～27週				満28～31週			
	総数	男	女	不詳	総数	男	女	不詳	総数	男	女	不詳	総数	男	女	不詳	総数	男	女	不詳
山形県	114	42	33	39	93	35	20	38	4	1	3	-	3	-	3	-	5	3	2	-
山形市	98	36	30	32	78	30	17	31	3	-	3	-	3	-	3	-	5	3	2	-
山形郡	16	6	3	7	15	5	3	7	1	1	-	-	-	-	-	-	-	-	-	-
村山保健所	28	13	7	8	25	12	5	8	1	1	-	-	-	-	-	-	1	-	1	-
最上保健所	13	2	4	7	12	1	4	7	-	-	-	-	-	-	-	-	1	1	-	-
置賜保健所	16	8	3	5	15	7	3	5	-	-	-	-	-	-	-	-	-	-	-	-
庄内保健所	24	8	8	8	20	7	5	8	1	-	1	-	1	-	1	-	1	1	-	-
山形市保健	33	11	11	11	21	8	3	10	2	-	2	-	2	-	2	-	2	1	1	-
山形市	33	11	11	11	21	8	3	10	2	-	2	-	2	-	2	-	2	1	1	-
米沢市	9	5	2	2	9	5	2	2	-	-	-	-	-	-	-	-	-	-	-	-
鶴岡市	7	1	3	3	6	1	2	3	1	-	1	-	-	-	-	-	-	-	-	-
酒田市	12	6	4	2	9	5	2	2	-	-	-	-	1	-	1	-	1	1	-	-
新庄市	6	1	2	3	5	-	2	3	-	-	-	-	-	-	-	-	1	1	-	-
寒河江市	3	2	-	1	3	2	-	1	-	-	-	-	-	-	-	-	-	-	-	-
上山市	3	1	1	1	2	1	-	1	-	-	-	-	-	-	-	-	1	-	1	-
上山市	3	2	-	1	3	2	-	1	-	-	-	-	-	-	-	-	-	-	-	-
長井市	3	1	-	2	2	-	-	2	-	-	-	-	-	-	-	-	-	-	-	-
天童市	9	3	3	3	9	3	3	3	-	-	-	-	-	-	-	-	-	-	-	-
東根市	6	3	3	-	5	3	2	-	-	-	-	-	-	-	-	-	-	-	-	-
尾花沢市	2	-	-	2	2	-	-	2	-	-	-	-	-	-	-	-	-	-	-	-
南陽市	2	-	1	1	2	-	1	1	-	-	-	-	-	-	-	-	-	-	-	-
山辺町	1	1	-	-	1	1	-	-	-	-	-	-	-	-	-	-	-	-	-	-
中山町	-	-	-	-	-	-	-	-	-	-	-	-	-	-	-	-	-	-	-	-
河北町	1	1	-	-	-	-	-	-	1	1	-	-	-	-	-	-	-	-	-	-
西川町	-	-	-	-	-	-	-	-	-	-	-	-	-	-	-	-	-	-	-	-
朝日町	-	-	-	-	-	-	-	-	-	-	-	-	-	-	-	-	-	-	-	-
大江町	-	-	-	-	-	-	-	-	-	-	-	-	-	-	-	-	-	-	-	-
大石田町	-	-	-	-	-	-	-	-	-	-	-	-	-	-	-	-	-	-	-	-
大金山町	2	-	-	2	2	-	-	2	-	-	-	-	-	-	-	-	-	-	-	-
最上町	3	1	2	-	3	1	2	-	-	-	-	-	-	-	-	-	-	-	-	-
舟形町	-	-	-	-	-	-	-	-	-	-	-	-	-	-	-	-	-	-	-	-
真室川町	1	-	-	1	1	-	-	1	-	-	-	-	-	-	-	-	-	-	-	-
大蔵村	-	-	-	-	-	-	-	-	-	-	-	-	-	-	-	-	-	-	-	-
大鮭川村	-	-	-	-	-	-	-	-	-	-	-	-	-	-	-	-	-	-	-	-
戸沢村	1	-	-	1	1	-	-	1	-	-	-	-	-	-	-	-	-	-	-	-
高川町	1	1	-	-	1	1	-	-	-	-	-	-	-	-	-	-	-	-	-	-
西国町	-	-	-	-	-	-	-	-	-	-	-	-	-	-	-	-	-	-	-	-
小白鷹町	1	1	-	-	1	1	-	-	-	-	-	-	-	-	-	-	-	-	-	-
飯豊町	-	-	-	-	-	-	-	-	-	-	-	-	-	-	-	-	-	-	-	-
三内町	1	-	-	1	1	-	-	1	-	-	-	-	-	-	-	-	-	-	-	-
庄内町	4	1	1	2	4	1	1	2	-	-	-	-	-	-	-	-	-	-	-	-
遊佐町	-	-	-	-	-	-	-	-	-	-	-	-	-	-	-	-	-	-	-	-

満32～35週				満36～39週				満40週以上				不詳				
総数	男	女	不詳	総数	男	女	不詳	総数	男	女	不詳	総数	男	女	不詳	
3	2	1	-	5	-	4	1	1	1	-	-	-	-	-	-	山形県
3	2	1	-	5	-	4	1	1	1	-	-	-	-	-	-	山市部
-	-	-	-	-	-	-	-	-	-	-	-	-	-	-	-	山形郡
-	-	-	-	1	-	1	-	-	-	-	-	-	-	-	-	村山保健所
-	-	-	-	-	-	-	-	-	-	-	-	-	-	-	-	最上保健所
-	-	-	-	-	-	-	-	1	1	-	-	-	-	-	-	置賜保健所
-	-	-	-	1	-	1	-	-	-	-	-	-	-	-	-	庄内保健所
3	2	1	-	3	-	2	1	-	-	-	-	-	-	-	-	山形市保健
3	2	1	-	3	-	2	1	-	-	-	-	-	-	-	-	山形市
-	-	-	-	-	-	-	-	-	-	-	-	-	-	-	-	米沢市
-	-	-	-	-	-	-	-	-	-	-	-	-	-	-	-	鶴岡市
-	-	-	-	1	-	1	-	-	-	-	-	-	-	-	-	酒田市
-	-	-	-	-	-	-	-	-	-	-	-	-	-	-	-	新庄市
-	-	-	-	-	-	-	-	-	-	-	-	-	-	-	-	寒河江市
-	-	-	-	-	-	-	-	-	-	-	-	-	-	-	-	上山市
-	-	-	-	-	-	-	-	-	-	-	-	-	-	-	-	村山市
-	-	-	-	-	-	-	-	1	1	-	-	-	-	-	-	長井市
-	-	-	-	-	-	-	-	-	-	-	-	-	-	-	-	天童市
-	-	-	-	1	-	1	-	-	-	-	-	-	-	-	-	東根市
-	-	-	-	-	-	-	-	-	-	-	-	-	-	-	-	尾花沢市
-	-	-	-	-	-	-	-	-	-	-	-	-	-	-	-	南陽市
-	-	-	-	-	-	-	-	-	-	-	-	-	-	-	-	山辺町
-	-	-	-	-	-	-	-	-	-	-	-	-	-	-	-	中山町
-	-	-	-	-	-	-	-	-	-	-	-	-	-	-	-	河北町
-	-	-	-	-	-	-	-	-	-	-	-	-	-	-	-	西川町
-	-	-	-	-	-	-	-	-	-	-	-	-	-	-	-	朝日町
-	-	-	-	-	-	-	-	-	-	-	-	-	-	-	-	大江町
-	-	-	-	-	-	-	-	-	-	-	-	-	-	-	-	大石田町
-	-	-	-	-	-	-	-	-	-	-	-	-	-	-	-	金山町
-	-	-	-	-	-	-	-	-	-	-	-	-	-	-	-	最上町
-	-	-	-	-	-	-	-	-	-	-	-	-	-	-	-	舟形町
-	-	-	-	-	-	-	-	-	-	-	-	-	-	-	-	真室川町
-	-	-	-	-	-	-	-	-	-	-	-	-	-	-	-	大蔵村
-	-	-	-	-	-	-	-	-	-	-	-	-	-	-	-	大蔵村
-	-	-	-	-	-	-	-	-	-	-	-	-	-	-	-	戸沢村
-	-	-	-	-	-	-	-	-	-	-	-	-	-	-	-	高川町
-	-	-	-	-	-	-	-	-	-	-	-	-	-	-	-	小国町
-	-	-	-	-	-	-	-	-	-	-	-	-	-	-	-	白鷹町
-	-	-	-	-	-	-	-	-	-	-	-	-	-	-	-	飯豊町
-	-	-	-	-	-	-	-	-	-	-	-	-	-	-	-	三川町
-	-	-	-	-	-	-	-	-	-	-	-	-	-	-	-	庄内町
-	-	-	-	-	-	-	-	-	-	-	-	-	-	-	-	遊佐町

第3表 死産数、自然一人工・性・妊娠期間・保健所一市町村別

[自然死産]

	総数				満22週未満				満22～23週				満24～27週				満28～31週			
	総数	男	女	不詳	総数	男	女	不詳	総数	男	女	不詳	総数	男	女	不詳	総数	男	女	不詳
山形県	65	23	20	22	44	16	7	21	4	1	3	-	3	-	3	-	5	3	2	-
山市	58	19	20	19	38	13	7	18	3	-	3	-	3	-	3	-	5	3	2	-
郡	7	4	-	3	6	3	-	3	1	1	-	-	-	-	-	-	-	-	-	-
村山保健所	15	5	6	4	12	4	4	4	1	1	-	-	-	-	-	-	1	-	1	-
最上保健所	6	1	-	5	5	-	-	5	-	-	-	-	-	-	-	-	1	1	-	-
置賜保健所	11	6	1	4	10	5	1	4	-	-	-	-	-	-	-	-	-	-	-	-
庄内保健所	11	5	4	2	7	4	1	2	1	-	1	-	1	-	1	-	1	1	-	-
山形市保健	22	6	9	7	10	3	1	6	2	-	2	-	2	-	2	-	2	1	1	-
山形市	22	6	9	7	10	3	1	6	2	-	2	-	2	-	2	-	2	1	1	-
米沢市	7	4	1	2	7	4	1	2	-	-	-	-	-	-	-	-	-	-	-	-
鶴岡市	2	1	1	-	1	1	-	-	1	-	1	-	-	-	-	-	-	-	-	-
酒田市	7	3	3	1	4	2	1	1	-	-	-	-	1	-	1	-	1	1	-	-
新庄市	4	1	-	3	3	-	-	3	-	-	-	-	-	-	-	-	1	1	-	-
寒河江市	1	1	-	-	1	1	-	-	-	-	-	-	-	-	-	-	-	-	-	-
上山市	3	1	1	1	2	1	-	1	-	-	-	-	-	-	-	-	1	-	1	-
村山市	-	-	-	-	-	-	-	-	-	-	-	-	-	-	-	-	-	-	-	-
長井市	2	1	-	1	1	-	-	1	-	-	-	-	-	-	-	-	-	-	-	-
天童市	5	1	2	2	5	1	2	2	-	-	-	-	-	-	-	-	-	-	-	-
東根市	3	-	3	-	2	-	2	-	-	-	-	-	-	-	-	-	-	-	-	-
尾花沢市	1	-	-	1	1	-	-	1	-	-	-	-	-	-	-	-	-	-	-	-
南陽市	1	-	-	1	1	-	-	1	-	-	-	-	-	-	-	-	-	-	-	-
山辺町	1	1	-	-	1	1	-	-	-	-	-	-	-	-	-	-	-	-	-	-
中山町	-	-	-	-	-	-	-	-	-	-	-	-	-	-	-	-	-	-	-	-
河北町	1	1	-	-	-	-	-	-	1	1	-	-	-	-	-	-	-	-	-	-
西川町	-	-	-	-	-	-	-	-	-	-	-	-	-	-	-	-	-	-	-	-
朝日町	-	-	-	-	-	-	-	-	-	-	-	-	-	-	-	-	-	-	-	-
大江町	-	-	-	-	-	-	-	-	-	-	-	-	-	-	-	-	-	-	-	-
大石田町	-	-	-	-	-	-	-	-	-	-	-	-	-	-	-	-	-	-	-	-
大金町	1	-	-	1	1	-	-	1	-	-	-	-	-	-	-	-	-	-	-	-
最上町	-	-	-	-	-	-	-	-	-	-	-	-	-	-	-	-	-	-	-	-
舟形町	-	-	-	-	-	-	-	-	-	-	-	-	-	-	-	-	-	-	-	-
真室川町	1	-	-	1	1	-	-	1	-	-	-	-	-	-	-	-	-	-	-	-
大蔵村	-	-	-	-	-	-	-	-	-	-	-	-	-	-	-	-	-	-	-	-
大鮎川村	-	-	-	-	-	-	-	-	-	-	-	-	-	-	-	-	-	-	-	-
戸沢村	-	-	-	-	-	-	-	-	-	-	-	-	-	-	-	-	-	-	-	-
高川町	-	-	-	-	-	-	-	-	-	-	-	-	-	-	-	-	-	-	-	-
高川西町	-	-	-	-	-	-	-	-	-	-	-	-	-	-	-	-	-	-	-	-
小国町	-	-	-	-	-	-	-	-	-	-	-	-	-	-	-	-	-	-	-	-
小白鷹町	1	1	-	-	1	1	-	-	-	-	-	-	-	-	-	-	-	-	-	-
飯豊町	-	-	-	-	-	-	-	-	-	-	-	-	-	-	-	-	-	-	-	-
三川町	-	-	-	-	-	-	-	-	-	-	-	-	-	-	-	-	-	-	-	-
庄内町	2	1	-	1	2	1	-	1	-	-	-	-	-	-	-	-	-	-	-	-
遊佐町	-	-	-	-	-	-	-	-	-	-	-	-	-	-	-	-	-	-	-	-

第3表 死産数、自然一人工・性・妊娠期間・保健所一市町村別

[人工死産]

	総数				満22週未満				満22～23週				満24～27週				満28～31週			
	総数	男	女	不詳	総数	男	女	不詳	総数	男	女	不詳	総数	男	女	不詳	総数	男	女	不詳
山形県	49	19	13	17	49	19	13	17	-	-	-	-	-	-	-	-	-	-	-	-
山市	40	17	10	13	40	17	10	13	-	-	-	-	-	-	-	-	-	-	-	-
郡	9	2	3	4	9	2	3	4	-	-	-	-	-	-	-	-	-	-	-	-
村山保健所	13	8	1	4	13	8	1	4	-	-	-	-	-	-	-	-	-	-	-	-
最上保健所	7	1	4	2	7	1	4	2	-	-	-	-	-	-	-	-	-	-	-	-
置賜保健所	5	2	2	1	5	2	2	1	-	-	-	-	-	-	-	-	-	-	-	-
庄内保健所	13	3	4	6	13	3	4	6	-	-	-	-	-	-	-	-	-	-	-	-
山形市保健	11	5	2	4	11	5	2	4	-	-	-	-	-	-	-	-	-	-	-	-
山形市	11	5	2	4	11	5	2	4	-	-	-	-	-	-	-	-	-	-	-	-
米沢市	2	1	1	-	2	1	1	-	-	-	-	-	-	-	-	-	-	-	-	-
鶴岡市	5	-	2	3	5	-	2	3	-	-	-	-	-	-	-	-	-	-	-	-
酒田市	5	3	1	1	5	3	1	1	-	-	-	-	-	-	-	-	-	-	-	-
新庄市	2	-	2	-	2	-	2	-	-	-	-	-	-	-	-	-	-	-	-	-
寒河江市	2	1	-	1	2	1	-	1	-	-	-	-	-	-	-	-	-	-	-	-
上山市	-	-	-	-	-	-	-	-	-	-	-	-	-	-	-	-	-	-	-	-
村山市	3	2	-	1	3	2	-	1	-	-	-	-	-	-	-	-	-	-	-	-
長井市	1	-	-	1	1	-	-	1	-	-	-	-	-	-	-	-	-	-	-	-
天童市	4	2	1	1	4	2	1	1	-	-	-	-	-	-	-	-	-	-	-	-
東根市	3	3	-	-	3	3	-	-	-	-	-	-	-	-	-	-	-	-	-	-
尾花沢市	1	-	-	1	1	-	-	1	-	-	-	-	-	-	-	-	-	-	-	-
南陽市	1	-	1	-	1	-	1	-	-	-	-	-	-	-	-	-	-	-	-	-
山辺町	-	-	-	-	-	-	-	-	-	-	-	-	-	-	-	-	-	-	-	-
中山町	-	-	-	-	-	-	-	-	-	-	-	-	-	-	-	-	-	-	-	-
河北町	-	-	-	-	-	-	-	-	-	-	-	-	-	-	-	-	-	-	-	-
西川町	-	-	-	-	-	-	-	-	-	-	-	-	-	-	-	-	-	-	-	-
朝日町	-	-	-	-	-	-	-	-	-	-	-	-	-	-	-	-	-	-	-	-
大江町	-	-	-	-	-	-	-	-	-	-	-	-	-	-	-	-	-	-	-	-
大石田町	-	-	-	-	-	-	-	-	-	-	-	-	-	-	-	-	-	-	-	-
大金町	1	-	-	1	1	-	-	1	-	-	-	-	-	-	-	-	-	-	-	-
最上町	3	1	2	-	3	1	2	-	-	-	-	-	-	-	-	-	-	-	-	-
舟形町	-	-	-	-	-	-	-	-	-	-	-	-	-	-	-	-	-	-	-	-
真室川町	-	-	-	-	-	-	-	-	-	-	-	-	-	-	-	-	-	-	-	-
大蔵村	-	-	-	-	-	-	-	-	-	-	-	-	-	-	-	-	-	-	-	-
大鮎川村	-	-	-	-	-	-	-	-	-	-	-	-	-	-	-	-	-	-	-	-
戸沢村	1	-	-	1	1	-	-	1	-	-	-	-	-	-	-	-	-	-	-	-
高川町	1	1	-	-	1	1	-	-	-	-	-	-	-	-	-	-	-	-	-	-
高川西町	-	-	-	-	-	-	-	-	-	-	-	-	-	-	-	-	-	-	-	-
小白鷹町	-	-	-	-	-	-	-	-	-	-	-	-	-	-	-	-	-	-	-	-
飯豊町	-	-	-	-	-	-	-	-	-	-	-	-	-	-	-	-	-	-	-	-
三川町	1	-	-	1	1	-	-	1	-	-	-	-	-	-	-	-	-	-	-	-
庄内町	2	-	1	1	2	-	1	1	-	-	-	-	-	-	-	-	-	-	-	-
遊佐町	-	-	-	-	-	-	-	-	-	-	-	-	-	-	-	-	-	-	-	-

令和04年

満32～35週				満36～39週				満40週以上				不詳				
総数	男	女	不詳	総数	男	女	不詳	総数	男	女	不詳	総数	男	女	不詳	
-	-	-	-	-	-	-	-	-	-	-	-	-	-	-	-	山形県
-	-	-	-	-	-	-	-	-	-	-	-	-	-	-	-	山市
-	-	-	-	-	-	-	-	-	-	-	-	-	-	-	-	郡
-	-	-	-	-	-	-	-	-	-	-	-	-	-	-	-	村山保健所
-	-	-	-	-	-	-	-	-	-	-	-	-	-	-	-	最上保健所
-	-	-	-	-	-	-	-	-	-	-	-	-	-	-	-	置賜保健所
-	-	-	-	-	-	-	-	-	-	-	-	-	-	-	-	庄内保健所
-	-	-	-	-	-	-	-	-	-	-	-	-	-	-	-	山形市保健
-	-	-	-	-	-	-	-	-	-	-	-	-	-	-	-	山形市
-	-	-	-	-	-	-	-	-	-	-	-	-	-	-	-	米沢市
-	-	-	-	-	-	-	-	-	-	-	-	-	-	-	-	鶴岡市
-	-	-	-	-	-	-	-	-	-	-	-	-	-	-	-	酒田市
-	-	-	-	-	-	-	-	-	-	-	-	-	-	-	-	新庄市
-	-	-	-	-	-	-	-	-	-	-	-	-	-	-	-	寒河江市
-	-	-	-	-	-	-	-	-	-	-	-	-	-	-	-	上山市
-	-	-	-	-	-	-	-	-	-	-	-	-	-	-	-	村山市
-	-	-	-	-	-	-	-	-	-	-	-	-	-	-	-	長井市
-	-	-	-	-	-	-	-	-	-	-	-	-	-	-	-	天童市
-	-	-	-	-	-	-	-	-	-	-	-	-	-	-	-	東根市
-	-	-	-	-	-	-	-	-	-	-	-	-	-	-	-	尾花沢市
-	-	-	-	-	-	-	-	-	-	-	-	-	-	-	-	南陽市
-	-	-	-	-	-	-	-	-	-	-	-	-	-	-	-	山辺町
-	-	-	-	-	-	-	-	-	-	-	-	-	-	-	-	中山町
-	-	-	-	-	-	-	-	-	-	-	-	-	-	-	-	河北町
-	-	-	-	-	-	-	-	-	-	-	-	-	-	-	-	西川町
-	-	-	-	-	-	-	-	-	-	-	-	-	-	-	-	朝日町
-	-	-	-	-	-	-	-	-	-	-	-	-	-	-	-	大江町
-	-	-	-	-	-	-	-	-	-	-	-	-	-	-	-	大石田町
-	-	-	-	-	-	-	-	-	-	-	-	-	-	-	-	金山町
-	-	-	-	-	-	-	-	-	-	-	-	-	-	-	-	最上町
-	-	-	-	-	-	-	-	-	-	-	-	-	-	-	-	舟形町
-	-	-	-	-	-	-	-	-	-	-	-	-	-	-	-	真室川町
-	-	-	-	-	-	-	-	-	-	-	-	-	-	-	-	大蔵川村
-	-	-	-	-	-	-	-	-	-	-	-	-	-	-	-	大蔵川村
-	-	-	-	-	-	-	-	-	-	-	-	-	-	-	-	戸沢村
-	-	-	-	-	-	-	-	-	-	-	-	-	-	-	-	高川町
-	-	-	-	-	-	-	-	-	-	-	-	-	-	-	-	小西町
-	-	-	-	-	-	-	-	-	-	-	-	-	-	-	-	小白町
-	-	-	-	-	-	-	-	-	-	-	-	-	-	-	-	飯鷹町
-	-	-	-	-	-	-	-	-	-	-	-	-	-	-	-	三川町
-	-	-	-	-	-	-	-	-	-	-	-	-	-	-	-	庄内町
-	-	-	-	-	-	-	-	-	-	-	-	-	-	-	-	遊佐町

第 7 章

婚

姻

第1表 婚姻件数、届出月・保健所一市町村別

令和04年

	総数	1月	2月	3月	4月	5月	6月	7月	8月	9月	10月	11月	12月
山形県	3,184	301	247	366	173	287	246	280	269	176	241	334	264
山市	2,783	268	211	305	156	249	218	247	239	161	206	297	226
郡	401	33	36	61	17	38	28	33	30	15	35	37	38
村山保健所	822	80	63	110	52	67	58	54	72	49	69	85	63
最上保健所	145	12	8	16	10	15	9	22	12	6	9	12	14
置賜保健所	565	52	43	62	26	54	57	53	35	31	38	57	57
庄内保健所	769	70	63	84	40	65	52	74	68	46	63	81	63
山形市保健	883	87	70	94	45	86	70	77	82	44	62	99	67
山形市	883	87	70	94	45	86	70	77	82	44	62	99	67
米沢市	260	23	20	22	16	24	24	23	20	16	18	30	24
鶴岡市	348	37	30	40	20	24	23	29	36	17	23	41	28
酒田市	303	27	20	32	12	31	19	35	23	24	27	29	24
新庄市	104	6	7	10	8	9	5	17	10	4	7	9	12
寒河江市	129	17	7	10	6	11	12	15	12	4	10	12	13
上山市	74	7	6	7	3	8	3	6	6	7	6	10	5
村山市	42	5	2	6	5	2	3	1	2	4	1	5	6
長井市	74	7	5	11	2	8	10	11	4	4	1	5	6
天童市	227	19	13	29	21	15	17	12	19	17	20	26	19
東根市	195	20	24	24	11	18	14	6	17	13	18	18	12
尾花沢市	45	2	3	9	3	1	5	6	5	2	5	3	1
南陽市	99	11	4	11	4	12	13	9	3	5	8	10	9
山辺町	21	1	1	5	1	3	1	-	2	1	1	3	2
中山町	18	2	2	4	1	4	-	1	2	-	1	-	1
河北町	29	1	2	8	1	1	-	4	2	-	3	5	2
西川町	9	-	-	2	-	-	1	2	2	-	1	-	1
朝日町	12	4	2	1	-	1	-	-	1	-	1	1	1
大江町	9	1	-	1	-	2	-	1	2	1	1	-	-
大石田町	12	1	1	4	-	1	2	-	-	-	1	2	-
金山町	4	1	1	1	-	-	-	1	-	-	-	-	-
最上町	7	1	-	1	-	2	1	-	1	-	-	1	-
舟形町	7	-	-	2	1	2	1	-	-	-	-	-	1
真室川町	4	1	-	1	-	-	-	-	1	-	-	-	-
大蔵村	6	1	-	-	-	-	-	1	-	1	2	1	-
鮭川村	8	2	-	-	-	1	1	1	1	-	-	1	1
戸沢村	5	-	-	1	1	1	1	1	-	-	-	-	-
高島町	58	5	8	7	2	6	3	4	5	1	5	4	8
小国町	34	5	2	2	1	2	4	3	-	2	3	5	5
小白鷹町	11	-	2	4	-	2	-	1	1	1	-	-	-
飯豊町	20	1	2	3	-	-	2	1	2	1	2	2	4
三川町	9	-	-	2	1	-	1	1	-	1	1	1	1
庄内町	26	2	4	2	-	1	2	3	4	2	1	2	3
遊佐町	67	3	7	7	5	5	6	5	3	3	12	6	5
遊佐町	25	1	2	3	3	4	2	2	2	-	-	3	3

第2表 初婚一再婚者数・平均婚姻年齢、保健所一市町村別

(令和04年に結婚生活に入り届け出たもの)

	令和04年								
	総数	初婚の夫		再婚の夫		初婚の妻		再婚の妻	
		件数	平均年齢	件数	平均年齢	件数	平均年齢	件数	平均年齢
山形県	2,546	2,103	30.4	443	42.7	2,111	29.1	435	40.0
山形市	2,210	1,837	30.4	373	42.8	1,848	29.1	362	40.2
山形郡	336	266	30.6	70	42.0	263	29.2	73	39.1
村山保健所	656	543	29.8	113	40.9	556	28.7	100	40.8
最上保健所	127	106	29.0	21	44.6	104	28.6	23	37.9
置賜保健所	463	367	30.5	96	43.7	373	29.2	90	40.7
庄内保健所	613	507	30.5	106	43.1	486	29.2	127	39.2
山形市保健所	687	580	31.0	107	43.0	592	29.6	95	40.4
山形市	687	580	31.0	107	43.0	592	29.6	95	40.4
米沢市	222	173	30.8	49	43.8	181	29.1	41	42.6
鶴岡市	290	249	30.0	41	44.4	240	28.9	50	39.4
酒田市	227	182	31.0	45	43.8	173	29.3	54	39.6
新庄市	90	77	28.5	13	43.7	73	28.7	17	37.1
寒河江市	104	89	30.0	15	41.3	91	29.2	13	40.4
上山市	56	46	31.0	10	42.5	44	28.8	12	39.0
村山市	40	33	29.3	7	34.3	37	28.4	3	35.5
長井市	52	43	30.9	9	45.6	40	29.6	12	40.3
天童市	163	129	29.1	34	43.4	132	28.9	31	40.5
東根市	159	141	29.3	18	37.0	144	28.2	15	37.7
尾花沢市	42	32	32.0	10	37.4	33	28.8	9	45.1
南陽市	78	63	29.3	15	44.0	68	28.8	10	42.6
山辺町	18	13	29.4	5	40.7	15	29.9	3	41.5
中山町	15	13	34.2	2	48.7	12	30.5	3	49.1
河北町	23	18	30.0	5	49.6	18	27.5	5	45.3
西川町	7	5	23.5	2	41.3	6	23.7	1	45.4
朝日町	10	9	30.5	1	49.7	8	30.1	2	46.0
大江町	7	7	32.1	-	-	5	26.8	2	41.6
大石田町	12	8	28.2	4	34.7	11	28.7	1	32.2
金山町	3	2	21.7	1	57.0	2	21.9	1	57.7
最上町	6	4	27.7	2	37.8	5	28.9	1	22.0
舟形町	6	5	31.4	1	45.6	6	32.6	-	-
真室川町	4	3	29.7	1	79.5	2	25.6	2	41.5
大蔵村	6	4	37.5	2	42.6	5	29.8	1	43.8
鮭川村	7	6	28.7	1	25.7	6	26.8	1	34.3
戸沢村	5	5	32.0	-	-	5	26.6	-	-
高畠町	49	42	29.4	7	42.7	40	28.1	9	35.7
川西町	28	16	32.1	12	43.2	17	30.7	11	41.4
小国町	8	8	32.3	-	-	6	32.5	2	33.8
白鷹町	19	16	32.2	3	41.1	17	31.2	2	29.4
飯豊町	7	6	27.9	1	37.7	4	25.0	3	33.1
三川町	19	14	30.6	5	38.5	15	32.1	4	33.2
庄内町	54	45	29.6	9	36.1	44	29.0	10	35.2
遊佐町	23	17	34.6	6	42.3	14	30.5	9	42.0

注)「結婚生活に入り」とは、結婚式を挙げたとき、または、同居を始めたときのうち早いほうをいう。
 注)夫・妻の年齢は、結婚生活に入った時(結婚式を挙げたとき、または、同居を始めたときのうち早いほう)の年齢である。

第3表 婚姻件数、夫の年齢(各歳)・妻の年齢(各歳)別

(令和04年に結婚生活に入り届け出たもの)

	総数	夫の年齢														
		17歳	18歳	19歳	20歳	21歳	22歳	23歳	24歳	25歳	26歳	27歳	28歳	29歳	30歳	
妻	2,546	-	3	13	24	35	76	89	135	180	184	178	166	142	138	
15歳	-	-	-	-	-	-	-	-	-	-	-	-	-	-	-	
16歳	-	-	-	-	-	-	-	-	-	-	-	-	-	-	-	
17歳	4	-	2	1	-	-	1	-	-	-	-	-	-	-	-	
18歳	7	-	-	1	3	1	-	1	-	-	-	1	-	-	-	
19歳	19	-	-	6	4	3	2	-	1	-	2	-	-	-	-	
20歳	33	-	1	1	8	6	10	1	1	2	1	-	1	-	-	
21歳	64	-	-	1	8	12	17	5	3	4	2	1	3	1	1	
22歳	88	-	-	3	-	5	29	17	4	7	8	1	1	3	2	
23歳	112	-	-	-	-	1	8	32	27	12	8	5	4	4	3	
24歳	166	-	-	-	-	1	2	19	47	37	13	8	7	6	6	
25歳	221	-	-	-	-	2	1	5	29	63	34	21	16	14	8	
26歳	198	-	-	-	-	3	2	2	9	25	58	33	14	13	3	
27歳	169	-	-	-	-	-	-	-	3	9	20	48	25	4	14	
28歳	156	-	-	-	-	-	-	-	2	7	9	24	36	22	10	
29歳	164	-	-	-	-	-	-	-	-	4	9	10	24	24	28	
30歳	147	-	-	-	-	-	1	1	2	2	7	5	10	24	31	
31歳	130	-	-	-	-	-	2	1	1	3	2	3	9	8	11	
32歳	97	-	-	-	-	-	-	2	-	1	2	6	5	6	5	
33歳	118	-	-	-	1	-	-	1	3	1	3	7	3	6	2	
34歳	86	-	-	-	-	-	-	1	1	-	-	1	2	3	2	
35歳	72	-	-	-	-	-	-	1	-	-	1	1	1	-	1	
36歳	58	-	-	-	-	-	-	-	1	1	-	2	3	1	3	
37歳	60	-	-	-	-	-	1	-	1	-	1	-	-	1	2	
38歳	43	-	-	-	-	-	-	-	-	1	-	-	2	-	2	
39歳	43	-	-	-	-	-	-	-	-	1	2	-	-	-	2	
40歳	32	-	-	-	-	1	-	-	-	-	-	1	-	1	-	
41歳	26	-	-	-	-	-	-	-	-	-	-	1	-	-	-	
42歳	26	-	-	-	-	-	-	-	-	-	-	-	-	-	-	
43歳	28	-	-	-	-	-	-	-	-	-	-	-	-	1	1	
44歳	24	-	-	-	-	-	-	-	-	-	1	-	-	-	-	
45歳	14	-	-	-	-	-	-	-	-	-	-	-	-	-	-	
46歳	12	-	-	-	-	-	-	-	-	-	-	-	-	-	1	
47歳	16	-	-	-	-	-	-	-	-	-	-	-	-	-	-	
48歳	11	-	-	-	-	-	-	-	-	-	-	-	-	-	-	
49歳	19	-	-	-	-	-	-	-	-	-	-	-	-	-	-	
50歳	6	-	-	-	-	-	-	-	-	-	-	-	-	-	-	
51歳	12	-	-	-	-	-	-	-	-	-	-	-	-	-	-	
52歳	6	-	-	-	-	-	-	-	-	-	-	-	-	-	-	
53歳	9	-	-	-	-	-	-	-	-	-	-	-	-	-	-	
54歳	6	-	-	-	-	-	-	-	-	-	-	-	-	-	-	
55歳	4	-	-	-	-	-	-	-	-	-	-	-	-	-	-	
56歳	3	-	-	-	-	-	-	-	-	-	-	-	-	-	-	
57歳	4	-	-	-	-	-	-	-	-	-	-	-	-	-	-	
58歳	5	-	-	-	-	-	-	-	-	-	-	-	-	-	-	
59歳	1	-	-	-	-	-	-	-	-	-	-	-	-	-	-	
60歳	6	-	-	-	-	-	-	-	-	-	-	-	-	-	-	
61歳	2	-	-	-	-	-	-	-	-	-	-	-	-	-	-	
62歳	4	-	-	-	-	-	-	-	-	-	-	-	-	-	-	
63歳	4	-	-	-	-	-	-	-	-	-	-	-	-	-	-	
64歳	1	-	-	-	-	-	-	-	-	-	-	-	-	-	-	
65歳	-	-	-	-	-	-	-	-	-	-	-	-	-	-	-	
66歳	-	-	-	-	-	-	-	-	-	-	-	-	-	-	-	
67歳	1	-	-	-	-	-	-	-	-	-	-	-	-	-	-	
68歳	-	-	-	-	-	-	-	-	-	-	-	-	-	-	-	
69歳	1	-	-	-	-	-	-	-	-	-	-	-	-	-	-	
70歳	2	-	-	-	-	-	-	-	-	-	-	-	-	-	-	
71歳	1	-	-	-	-	-	-	-	-	-	-	-	-	-	-	
72歳	2	-	-	-	-	-	-	-	-	-	-	-	-	-	-	
73歳	1	-	-	-	-	-	-	-	-	-	-	-	-	-	-	
74歳	-	-	-	-	-	-	-	-	-	-	-	-	-	-	-	
75歳～	2	-	-	-	-	-	-	-	-	-	-	-	-	-	-	
不詳	-	-	-	-	-	-	-	-	-	-	-	-	-	-	-	

注)「結婚生活に入り」とは、結婚式を挙げたとき、または、同居を始めたときのうち早いほうをいう。

注)夫・妻の年齢は、結婚生活に入った時(結婚式を挙げたとき、または、同居を始めたときのうち早いほう)の年齢である。

夫の年齢															総数	妻の年齢
31歳	32歳	33歳	34歳	35歳	36歳	37歳	38歳	39歳	40歳	41歳	42歳	43歳	44歳	45歳		
117	93	111	103	92	86	58	67	51	60	34	31	32	23	28	15歳	
-	-	-	-	-	-	-	-	-	-	-	-	-	-	-	16歳	
-	-	-	-	-	-	-	-	-	-	-	-	-	-	-	17歳	
-	-	-	-	-	-	-	-	-	-	-	-	-	-	-	18歳	
-	-	-	1	-	-	-	-	-	-	-	-	-	-	-	19歳	
-	-	-	1	-	-	-	-	-	-	-	-	-	-	-	20歳	
-	1	1	1	-	-	-	-	1	-	1	-	-	-	-	21歳	
-	2	1	-	-	4	-	1	-	-	-	-	-	-	-	22歳	
1	1	-	-	2	-	2	-	-	1	-	-	-	1	-	23歳	
2	-	5	4	1	2	-	2	1	-	1	2	-	-	-	24歳	
5	2	11	1	5	1	-	-	-	1	1	-	-	-	-	25歳	
6	5	8	3	2	3	1	1	-	-	-	-	3	1	2	26歳	
9	5	6	7	7	2	2	1	-	2	1	1	2	-	-	27歳	
15	7	3	3	4	3	2	2	1	2	1	-	1	-	-	28歳	
11	12	7	9	8	2	2	3	2	1	3	1	-	2	-	29歳	
9	6	10	11	6	5	3	3	2	3	-	1	1	1	-	30歳	
22	15	10	11	6	7	4	2	3	2	3	1	1	2	-	31歳	
14	9	4	7	13	6	3	6	1	2	-	-	1	-	2	32歳	
6	10	18	12	9	10	7	5	3	2	-	4	3	1	-	33歳	
5	4	10	12	7	7	9	6	3	3	2	1	-	1	3	34歳	
4	5	5	8	8	9	8	5	4	7	1	-	-	-	1	35歳	
2	4	3	2	7	6	3	6	4	3	2	2	1	-	1	36歳	
1	1	2	4	1	5	6	3	6	8	5	3	2	2	1	37歳	
2	1	2	1	-	3	3	6	3	4	3	-	1	4	1	38歳	
1	1	1	1	2	3	-	5	4	1	2	2	5	2	2	39歳	
2	-	1	1	1	1	-	2	6	6	-	3	1	1	3	40歳	
-	-	-	-	1	2	-	3	3	1	3	3	1	1	-	41歳	
-	-	-	-	1	1	3	1	2	2	2	1	2	-	2	42歳	
-	1	1	-	-	1	-	1	-	5	2	3	2	1	2	43歳	
-	1	-	-	-	2	-	-	1	3	1	1	1	2	1	44歳	
-	-	-	1	-	-	-	-	1	1	-	1	1	1	2	45歳	
-	-	-	1	-	-	-	1	-	-	-	-	-	-	2	46歳	
-	-	1	1	-	-	-	1	-	-	-	-	1	-	1	47歳	
-	-	-	-	-	1	-	-	-	-	-	-	1	-	-	48歳	
-	-	-	-	1	-	-	1	-	-	-	1	-	-	-	49歳	
-	-	-	-	-	-	-	-	-	-	-	-	-	-	1	50歳	
-	-	-	-	-	-	-	-	-	-	-	-	-	1	-	51歳	
-	-	-	-	-	-	-	-	-	-	-	-	-	-	-	52歳	
-	-	-	-	-	-	-	-	-	-	-	-	-	-	1	53歳	
-	-	-	-	-	-	-	-	-	-	-	-	-	-	-	54歳	
-	-	-	-	-	-	-	-	-	-	-	-	-	-	-	55歳	
-	-	-	-	-	-	-	-	-	-	-	-	-	-	-	56歳	
-	-	-	-	-	-	-	-	-	-	-	-	-	-	-	57歳	
-	-	-	-	-	-	-	-	-	-	-	-	-	-	-	58歳	
-	-	-	-	-	-	-	-	-	-	-	-	-	-	-	59歳	
-	-	-	-	-	-	-	-	-	-	-	-	-	-	-	60歳	
-	-	-	-	-	-	-	-	-	-	-	-	-	-	-	61歳	
-	-	-	-	-	-	-	-	-	-	-	-	-	-	-	62歳	
-	-	-	-	-	-	-	-	-	-	-	-	-	-	-	63歳	
-	-	-	-	-	-	-	-	-	-	-	-	-	-	-	64歳	
-	-	-	-	-	-	-	-	-	-	-	-	-	-	-	65歳	
-	-	-	-	-	-	-	-	-	-	-	-	-	-	-	66歳	
-	-	-	-	-	-	-	-	-	-	-	-	-	-	-	67歳	
-	-	-	-	-	-	-	-	-	-	-	-	-	-	-	68歳	
-	-	-	-	-	-	-	-	-	-	-	-	-	-	-	69歳	
-	-	-	-	-	-	-	-	-	-	-	-	-	-	-	70歳	
-	-	-	-	-	-	-	-	-	-	-	-	-	-	-	71歳	
-	-	-	-	-	-	-	-	-	-	-	-	-	-	-	72歳	
-	-	-	-	-	-	-	-	-	-	-	-	-	-	-	73歳	
-	-	-	-	-	-	-	-	-	-	-	-	-	-	-	74歳	
-	-	-	-	-	-	-	-	-	-	-	-	-	-	-	75歳～	
-	-	-	-	-	-	-	-	-	-	-	-	-	-	-	不詳	

第3表 婚姻件数、夫の年齢(各歳)・妻の年齢(各歳)別

(令和04年に結婚生活に入り届け出たもの)

	夫の年齢															
	46歳	47歳	48歳	49歳	50歳	51歳	52歳	53歳	54歳	55歳	56歳	57歳	58歳	59歳	60歳	61歳
総数	21	16	16	14	12	14	15	9	9	5	6	8	5	2	5	4
妻の年齢																
15歳	-	-	-	-	-	-	-	-	-	-	-	-	-	-	-	-
16歳	-	-	-	-	-	-	-	-	-	-	-	-	-	-	-	-
17歳	-	-	-	-	-	-	-	-	-	-	-	-	-	-	-	-
18歳	-	-	-	-	-	-	-	-	-	-	-	-	-	-	-	-
19歳	-	-	-	-	-	-	-	-	-	-	-	-	-	-	-	-
20歳	-	-	-	-	-	-	-	-	-	-	-	-	-	-	-	-
21歳	-	-	-	1	-	-	-	-	-	-	-	-	-	-	-	-
22歳	-	-	-	-	-	-	-	-	-	-	-	-	-	-	-	-
23歳	-	-	-	-	-	-	-	-	-	-	-	-	-	-	-	-
24歳	-	-	-	-	-	-	-	-	-	-	-	-	-	-	-	-
25歳	1	-	-	-	-	-	-	-	-	-	-	-	-	-	-	-
26歳	-	-	1	-	-	-	-	-	-	-	-	-	-	-	-	-
27歳	-	-	-	-	-	-	-	-	-	-	-	-	-	-	-	-
28歳	1	-	-	-	-	-	-	-	-	-	-	1	-	-	-	-
29歳	1	-	-	-	-	-	-	1	-	-	-	-	-	-	-	-
30歳	2	-	-	-	1	-	-	-	-	-	-	-	-	-	-	-
31歳	-	-	-	-	-	1	-	-	-	-	-	-	-	-	-	-
32歳	-	-	-	-	2	-	-	-	-	-	-	-	-	-	-	-
33歳	-	-	-	1	-	-	-	-	-	-	-	-	-	-	-	-
34歳	2	-	-	-	-	-	-	-	-	-	-	-	1	-	-	-
35歳	-	-	-	-	-	-	-	-	1	-	-	-	-	-	-	-
36歳	-	1	-	-	-	-	-	-	-	-	-	-	-	-	-	-
37歳	1	1	-	2	-	-	-	-	-	-	-	-	-	-	-	-
38歳	3	-	-	1	-	-	-	-	-	-	-	-	-	-	-	-
39歳	1	1	2	1	-	-	-	1	-	-	-	-	-	-	-	-
40歳	-	-	1	-	-	-	-	-	-	-	-	-	-	-	-	-
41歳	1	-	3	-	-	2	-	-	-	-	-	-	-	-	-	-
42歳	1	4	-	-	-	1	1	1	-	-	-	-	1	-	-	-
43歳	1	1	1	1	-	1	-	1	-	-	-	1	-	-	-	-
44歳	2	-	3	-	-	-	3	1	-	-	-	-	-	1	-	-
45歳	-	2	1	-	-	1	1	-	1	-	-	-	-	-	-	-
46歳	1	-	1	-	2	-	1	1	-	-	-	1	-	-	-	-
47歳	-	3	-	1	1	2	1	-	-	2	-	-	1	-	-	-
48歳	2	-	2	-	-	1	-	-	-	2	-	-	-	-	-	1
49歳	-	1	-	4	3	2	2	1	2	-	-	1	-	-	-	-
50歳	-	-	-	-	-	-	-	-	-	-	2	2	-	-	-	-
51歳	1	-	-	1	1	2	2	1	1	-	-	-	-	-	-	-
52歳	-	-	-	-	1	-	2	-	1	-	1	-	-	-	-	-
53歳	-	-	-	-	-	-	1	-	2	1	-	-	-	1	1	1
54歳	-	-	1	-	-	-	-	1	-	-	2	1	-	-	-	-
55歳	-	-	-	-	-	-	-	-	1	-	-	-	-	-	-	-
56歳	-	-	-	-	-	1	1	-	-	-	-	-	1	-	-	-
57歳	-	-	-	-	1	-	-	-	-	-	-	1	-	-	-	-
58歳	-	1	-	1	-	-	-	-	-	-	1	-	-	-	1	1
59歳	-	-	-	-	-	-	-	-	-	-	-	-	-	-	1	-
60歳	-	-	-	-	-	-	-	-	-	-	-	-	1	-	-	-
61歳	-	-	-	-	-	-	-	-	-	-	-	-	-	-	-	1
62歳	-	-	-	-	-	-	-	-	-	-	-	-	-	-	1	-
63歳	-	1	-	-	-	-	-	-	-	-	-	-	-	-	1	-
64歳	-	-	-	-	-	-	-	-	-	-	-	-	-	-	-	-
65歳	-	-	-	-	-	-	-	-	-	-	-	-	-	-	-	-
66歳	-	-	-	-	-	-	-	-	-	-	-	-	-	-	-	-
67歳	-	-	-	-	-	-	-	-	-	-	-	-	-	-	-	-
68歳	-	-	-	-	-	-	-	-	-	-	-	-	-	-	-	-
69歳	-	-	-	-	-	-	-	-	-	-	-	-	-	-	-	-
70歳	-	-	-	-	-	-	-	-	-	-	-	-	-	-	-	-
71歳	-	-	-	-	-	-	-	-	-	-	-	-	-	-	-	-
72歳	-	-	-	-	-	-	-	-	-	-	-	-	-	-	-	-
73歳	-	-	-	-	-	-	-	-	-	-	-	-	-	-	-	-
74歳	-	-	-	-	-	-	-	-	-	-	-	-	-	-	-	-
75歳～	-	-	-	-	-	-	-	-	-	-	-	-	-	-	-	-
不詳	-	-	-	-	-	-	-	-	-	-	-	-	-	-	-	-

注)「結婚生活に入り」とは、結婚式を挙げたとき、または、同居を始めたときのうち早いほうをいう。

注)夫・妻の年齢は、結婚生活に入った時(結婚式を挙げたとき、または、同居を始めたときのうち早いほう)の年齢である。

令和04年

夫の年齢															不詳	総数	
62歳	63歳	64歳	65歳	66歳	67歳	68歳	69歳	70歳	71歳	72歳	73歳	74歳	75歳～	不詳			
4	4	2	7	1	1	3	2	2	-	2	2	1	5	-	-	15歳	妻の年齢
-	-	-	-	-	-	-	-	-	-	-	-	-	-	-	-	16歳	
-	-	-	-	-	-	-	-	-	-	-	-	-	-	-	-	17歳	
-	-	-	-	-	-	-	-	-	-	-	-	-	-	-	-	18歳	
-	-	-	-	-	-	-	-	-	-	-	-	-	-	-	-	19歳	
-	-	-	-	-	-	-	-	-	-	-	-	-	-	-	-	20歳	
-	-	-	-	-	-	-	-	-	-	-	-	-	-	-	-	21歳	
-	-	-	-	-	-	-	-	-	-	-	-	-	-	-	-	22歳	
-	-	-	-	-	-	-	-	-	-	-	-	-	-	-	-	23歳	
-	-	-	-	-	-	-	-	-	-	-	-	-	-	-	-	24歳	
-	-	-	-	-	-	-	-	-	-	-	-	-	-	-	-	25歳	
-	-	-	-	-	-	-	-	-	-	-	-	-	-	-	-	26歳	
1	-	-	-	-	-	-	-	-	-	-	-	-	-	-	-	27歳	
-	-	-	-	-	-	-	-	-	-	-	-	-	-	-	-	28歳	
-	-	-	-	-	-	-	-	-	-	-	-	-	-	-	-	29歳	
-	-	-	-	-	-	-	-	-	-	-	-	-	-	-	-	30歳	
-	-	-	-	-	-	-	-	-	-	-	-	-	-	-	-	31歳	
-	-	-	-	-	-	-	-	-	-	-	-	-	-	-	-	32歳	
-	-	-	-	-	-	-	-	-	-	-	-	-	-	-	-	33歳	
-	-	-	-	-	-	-	-	-	-	-	-	-	-	-	-	34歳	
1	-	-	-	-	-	-	-	-	-	-	-	-	-	-	-	35歳	
-	-	-	-	-	-	-	-	-	-	-	-	-	-	-	-	36歳	
-	-	-	-	-	-	-	-	-	-	-	-	-	-	-	-	37歳	
-	-	-	-	-	-	-	-	-	-	-	-	-	-	-	-	38歳	
-	-	-	-	-	-	-	-	-	-	-	-	-	-	-	-	39歳	
-	-	-	-	-	-	-	-	-	-	-	-	-	-	-	-	40歳	
-	-	-	-	-	-	-	-	-	-	-	-	-	-	-	-	41歳	
-	-	-	-	-	-	-	-	-	-	-	-	-	-	-	-	42歳	
-	-	-	-	-	-	-	-	-	-	-	-	-	-	-	-	43歳	
-	-	-	-	-	-	-	-	-	-	-	-	-	-	-	-	44歳	
-	-	-	-	-	-	-	-	-	-	-	-	-	-	-	-	45歳	
-	-	-	-	-	-	-	-	-	-	-	-	-	-	-	-	46歳	
-	-	-	-	1	-	-	-	-	-	-	-	-	-	-	-	47歳	
-	-	-	-	-	-	-	-	-	-	-	-	-	-	-	-	48歳	
-	-	-	-	-	-	-	-	-	-	-	-	-	-	-	-	49歳	
-	-	-	1	-	-	-	-	1	-	-	-	-	-	-	-	50歳	
-	-	-	1	-	-	-	-	-	-	-	-	-	-	1	-	51歳	
-	-	-	1	-	-	-	-	-	-	-	-	-	-	-	-	52歳	
-	-	-	-	1	-	-	1	-	-	-	-	-	-	-	-	53歳	
-	1	1	1	-	-	-	-	-	-	-	-	-	-	-	-	54歳	
-	-	-	-	-	-	-	-	-	-	-	-	-	-	-	-	55歳	
1	1	-	-	-	-	-	-	-	-	-	-	-	-	-	-	56歳	
-	-	-	-	-	-	-	-	-	-	-	-	-	-	-	-	57歳	
-	-	-	-	-	-	-	-	-	-	-	-	-	-	-	-	58歳	
1	1	-	-	-	1	-	1	1	-	-	-	-	-	-	-	59歳	
-	-	-	1	-	-	-	-	-	-	-	-	-	-	-	-	60歳	
-	-	-	1	-	-	-	1	-	-	-	-	-	-	-	-	61歳	
-	-	-	-	1	-	-	-	1	-	-	1	-	-	-	-	62歳	
-	1	1	-	-	-	-	-	-	-	-	-	-	-	-	-	63歳	
-	-	-	-	-	-	1	-	-	-	-	-	-	-	-	-	64歳	
-	-	-	-	-	-	-	-	-	-	-	-	-	-	-	-	65歳	
-	-	-	-	-	-	-	-	-	-	-	-	-	-	-	-	66歳	
-	-	-	1	-	-	-	-	-	-	-	-	-	-	-	-	67歳	
-	-	-	-	-	-	-	-	-	-	-	-	-	-	-	-	68歳	
-	-	-	-	-	-	-	-	-	-	-	-	-	-	1	-	69歳	
-	-	-	-	-	-	-	-	-	-	2	-	-	-	-	-	70歳	
-	-	-	-	-	-	-	-	-	-	-	-	-	1	-	-	71歳	
-	-	-	-	-	-	-	-	-	-	-	1	1	-	-	-	72歳	
-	-	-	-	-	-	1	-	-	-	-	-	-	-	-	-	73歳	
-	-	-	-	-	-	-	-	-	-	-	-	-	-	-	-	74歳	
-	-	-	-	-	-	-	-	-	-	-	-	-	-	2	-	75歳～	
-	-	-	-	-	-	-	-	-	-	-	-	-	-	-	-	不詳	

第 8 章

離

婚

第1表 離婚件数、届出月・保健所一市町村別

令和04年

	総数	1月	2月	3月	4月	5月	6月	7月	8月	9月	10月	11月	12月
山形県	1,197	85	94	120	103	94	117	103	105	89	86	96	105
山市	991	70	84	90	85	72	96	90	87	76	69	83	89
郡部	206	15	10	30	18	22	21	13	18	13	17	13	16
村山保健所	297	26	21	28	30	22	39	27	18	20	16	19	31
最上保健所	99	9	6	12	7	10	14	8	9	7	7	6	4
置賜保健所	235	14	20	23	22	22	23	13	24	17	20	14	23
庄内保健所	284	16	22	32	22	20	24	18	27	24	23	29	27
山形市保健所	282	20	25	25	22	20	17	37	27	21	20	28	20
山形市	282	20	25	25	22	20	17	37	27	21	20	28	20
米沢市	86	7	6	6	8	9	6	4	13	8	10	4	5
鶴岡市	146	8	9	20	10	10	15	9	15	8	13	15	14
酒田市	107	6	11	7	11	6	7	6	9	13	7	13	11
新庄市	53	4	5	5	4	3	8	4	4	4	5	4	3
寒河江市	40	1	2	2	5	3	9	4	4	5	2	1	2
上山市	25	-	6	-	4	3	4	3	-	-	1	3	1
村山市	19	2	1	6	3	-	1	2	1	1	-	-	2
長井市	25	4	1	3	2	-	4	-	-	3	1	1	6
天童市	89	7	7	8	4	7	12	10	7	6	3	7	11
東根市	66	8	4	3	9	6	8	6	2	3	4	4	9
尾花沢市	10	2	-	-	1	-	2	-	2	2	1	-	-
南陽市	43	1	7	5	2	5	3	5	3	2	2	3	5
山辺町	9	1	1	1	1	-	-	1	-	-	1	1	2
中河北町	15	3	-	4	1	1	1	-	1	1	1	1	1
河西川町	8	-	-	1	1	1	-	-	-	1	2	-	2
朝日町	-	-	-	-	-	-	-	-	-	-	-	-	-
大江町	3	1	-	1	-	-	-	-	-	-	-	1	-
大石田町	6	1	-	1	1	-	2	-	-	-	1	-	-
大金山町	7	-	-	1	-	1	-	1	1	1	-	1	1
大金町	4	1	-	1	-	1	-	-	1	-	-	-	-
最上町	15	1	-	-	1	2	3	3	2	1	1	1	-
舟形町	-	-	-	-	-	-	-	-	-	-	-	-	-
真室川町	8	-	1	2	1	1	1	-	1	1	-	-	-
大蔵村	3	1	-	-	-	1	1	-	-	-	-	-	-
鮭川村	8	1	-	3	-	1	-	1	-	-	-	1	1
戸沢村	8	1	-	1	1	1	1	-	1	1	1	-	-
高川町	35	1	3	4	6	4	4	-	5	1	4	1	2
小西町	15	-	1	2	2	2	4	2	-	-	-	2	-
小白町	7	-	-	2	-	1	-	-	-	1	-	-	3
白鷹町	18	1	2	1	2	-	1	1	2	2	2	2	2
飯豊町	6	-	-	-	-	1	1	1	1	-	1	1	-
三川町	8	2	-	-	-	2	1	1	-	1	1	-	-
庄内町	14	-	1	4	1	2	-	1	2	1	1	-	1
遊佐町	9	-	1	1	-	-	1	1	1	1	1	1	1

注)本表の上部に掲げた月は離婚の月であって、協議離婚については届出月、調停・審判・和解・請求の認諾及び判決離婚については成立または確定の月である。

第2表 離婚件数、種類・同居期間・同居をやめた当時の世帯の主な仕事別

令和04年

		総数	1年未満	1～2年	2～3年	3～4年	4～5年	5～10年	10～15年	15～20年	20～25年	25～30年	30～35年	35年以上	不詳
総数	総数	1,197	76	71	79	72	61	222	143	123	109	99	32	41	69
	協議	1,002	67	57	70	63	52	185	114	99	95	79	25	35	61
	調停	131	8	10	8	5	4	28	19	19	11	12	3	2	2
	審判	26	-	2	1	2	2	4	3	2	2	2	2	1	3
	判決	15	-	-	-	2	1	2	3	1	1	1	1	2	1
	和解	23	1	2	-	-	2	3	4	2	-	5	1	1	2
	認諾	-	-	-	-	-	-	-	-	-	-	-	-	-	-
農家世帯	総数	53	4	1	5	2	2	4	6	6	10	6	2	5	-
	協議	43	4	-	5	1	2	4	3	5	10	3	1	5	-
	調停	8	-	1	-	1	-	-	3	-	-	3	-	-	-
	審判	2	-	-	-	-	-	-	-	1	-	-	1	-	-
	判決	-	-	-	-	-	-	-	-	-	-	-	-	-	-
	和解	-	-	-	-	-	-	-	-	-	-	-	-	-	-
	認諾	-	-	-	-	-	-	-	-	-	-	-	-	-	-
自営業者世帯	総数	105	6	5	4	5	10	22	12	13	10	8	3	2	5
	協議	90	2	5	4	4	8	20	9	12	10	8	2	1	5
	調停	8	4	-	-	-	1	-	2	1	-	-	-	-	-
	審判	4	-	-	-	1	1	1	-	-	-	-	1	-	-
	判決	2	-	-	-	-	-	1	-	-	-	-	-	1	-
	和解	1	-	-	-	-	-	-	1	-	-	-	-	-	-
	認諾	-	-	-	-	-	-	-	-	-	-	-	-	-	-
常用勤労者世帯(Ⅰ)	総数	494	32	33	25	34	23	99	60	58	44	41	14	9	22
	協議	421	28	24	21	31	21	84	52	49	39	34	11	8	19
	調停	54	3	7	4	2	1	12	6	8	4	4	2	-	1
	審判	5	-	1	-	-	-	1	-	1	1	-	-	-	1
	判決	4	-	-	-	1	-	1	2	-	-	-	-	-	-
	和解	10	1	1	-	-	1	1	-	-	-	3	1	1	1
	認諾	-	-	-	-	-	-	-	-	-	-	-	-	-	-
常用勤労者世帯(Ⅱ)	総数	280	20	21	21	15	15	58	35	31	25	19	5	4	11
	協議	228	19	18	18	13	13	43	28	23	19	15	5	4	10
	調停	39	1	2	2	2	1	12	5	6	5	3	-	-	-
	審判	8	-	1	1	-	1	1	1	-	1	1	-	-	1
	判決	2	-	-	-	-	-	-	1	1	-	-	-	-	-
	和解	3	-	-	-	-	-	2	-	1	-	-	-	-	-
	認諾	-	-	-	-	-	-	-	-	-	-	-	-	-	-
その他の世帯	総数	94	6	-	10	5	5	20	11	6	5	10	2	3	11
	協議	79	6	-	10	3	3	18	8	5	4	8	2	2	10
	調停	8	-	-	-	-	1	2	1	1	1	-	-	1	1
	審判	3	-	-	-	1	-	-	1	-	-	1	-	-	-
	判決	2	-	-	-	1	-	-	-	-	-	1	-	-	-
	和解	2	-	-	-	-	1	-	1	-	-	-	-	-	-
	認諾	-	-	-	-	-	-	-	-	-	-	-	-	-	-
無職の世帯	総数	33	1	1	1	-	1	2	1	1	3	3	3	11	5
	協議	29	1	1	1	-	1	1	1	1	3	3	2	9	5
	調停	2	-	-	-	-	-	-	-	-	-	-	1	1	-
	審判	2	-	-	-	-	-	1	-	-	-	-	-	1	-
	判決	-	-	-	-	-	-	-	-	-	-	-	-	-	-
	和解	-	-	-	-	-	-	-	-	-	-	-	-	-	-
	認諾	-	-	-	-	-	-	-	-	-	-	-	-	-	-
不詳	総数	138	7	10	13	11	5	17	18	8	12	12	3	7	15
	協議	112	7	9	11	11	4	15	13	4	10	8	2	6	12
	調停	12	-	-	2	-	-	2	2	3	1	2	-	-	-
	審判	2	-	-	-	-	-	-	1	-	-	-	-	-	1
	判決	5	-	-	-	-	1	-	-	-	1	-	1	1	1
	和解	7	-	1	-	-	-	-	2	1	-	2	-	-	1
	認諾	-	-	-	-	-	-	-	-	-	-	-	-	-	-

注)同居期間とは、結婚式をあげたときまたは同居を始めたときから同居をやめたときまでの期間である。

注)常用勤労者世帯(Ⅰ)は、企業・個人商店等(官公庁を除く。)の常用勤労者で勤め先の従事者が1人から99人までの世帯。

常用勤労者世帯(Ⅱ)は、(Ⅰ)にあてはまらない常用勤労者世帯及び会社団体の役員の世帯(官公庁に勤務する世帯及び1人から99人までの企業の役員を含む。)

第3表 離婚件数、夫の年齢(各歳)・妻の年齢(各歳)別
(令和04年に同居をやめ届け出たもの)

	夫														
	総数	18歳	19歳	20歳	21歳	22歳	23歳	24歳	25歳	26歳	27歳	28歳	29歳	30歳	31歳
総数	873	-	3	3	6	8	11	7	17	17	17	17	27	26	27
16歳	-	-	-	-	-	-	-	-	-	-	-	-	-	-	-
17歳	-	-	-	-	-	-	-	-	-	-	-	-	-	-	-
18歳	-	-	-	-	-	-	-	-	-	-	-	-	-	-	-
19歳	3	-	2	-	-	1	-	-	-	-	-	-	-	-	-
20歳	5	-	1	2	-	1	-	-	-	-	-	-	-	-	-
21歳	5	-	-	1	3	-	1	-	-	-	-	-	-	-	-
22歳	11	-	-	-	1	5	3	-	-	-	2	-	-	-	-
23歳	8	-	-	-	2	1	1	1	1	-	1	-	-	1	-
24歳	17	-	-	-	-	-	3	2	3	2	-	1	-	1	-
25歳	22	-	-	-	-	-	1	3	6	2	3	-	2	-	1
26歳	16	-	-	-	-	-	-	-	2	5	-	2	1	-	-
27歳	23	-	-	-	-	-	-	-	2	3	8	2	3	1	-
28歳	34	-	-	-	-	-	-	1	2	1	2	8	6	3	3
29歳	29	-	-	-	-	-	-	-	-	1	-	3	6	6	2
30歳	37	-	-	-	-	-	1	-	1	2	-	2	3	7	6
31歳	23	-	-	-	-	-	-	-	-	1	1	-	1	3	4
32歳	25	-	-	-	-	-	-	-	-	-	-	-	1	-	4
33歳	23	-	-	-	-	-	-	-	-	-	-	1	-	-	1
34歳	34	-	-	-	-	-	-	-	-	-	-	-	1	2	1
35歳	27	-	-	-	-	-	-	-	-	-	-	-	1	-	2
36歳	24	-	-	-	-	-	-	-	-	-	-	-	-	-	-
37歳	36	-	-	-	-	-	-	-	-	-	-	-	-	-	1
38歳	28	-	-	-	-	-	-	-	-	-	-	-	-	1	1
39歳	25	-	-	-	-	-	-	-	-	-	-	-	-	-	-
40歳	29	-	-	-	-	-	-	-	-	-	-	-	1	-	-
41歳	27	-	-	-	-	-	-	-	-	-	-	-	-	-	-
42歳	27	-	-	-	-	-	-	-	-	-	-	-	-	-	-
43歳	20	-	-	-	-	-	-	-	-	-	-	-	-	-	-
44歳	32	-	-	-	-	-	-	-	-	-	-	-	-	-	-
45歳	15	-	-	-	-	-	-	-	-	-	-	-	-	-	-
46歳	25	-	-	-	-	-	-	-	-	-	-	-	-	-	1
47歳	20	-	-	-	-	-	-	-	-	-	-	-	-	-	-
48歳	23	-	-	-	-	-	-	-	-	-	-	-	-	-	-
49歳	21	-	-	-	-	-	-	-	-	-	-	-	-	-	-
50歳	27	-	-	-	-	-	-	-	-	-	-	-	-	-	-
51歳	20	-	-	-	-	-	-	-	-	-	-	-	-	-	-
52歳	16	-	-	-	-	-	-	-	-	-	-	-	-	-	-
53歳	9	-	-	-	-	-	-	-	-	-	-	-	-	-	-
54歳	8	-	-	-	-	-	-	-	-	-	-	-	-	-	-
55歳	12	-	-	-	-	-	-	-	-	-	-	-	-	-	-
56歳	9	-	-	-	-	-	-	-	-	-	-	-	-	-	-
57歳	9	-	-	-	-	-	-	-	-	-	-	-	-	-	-
58歳	6	-	-	-	-	-	-	-	-	-	-	-	-	-	-
59歳	9	-	-	-	-	-	-	-	-	-	-	-	-	-	-
60歳	5	-	-	-	-	-	-	-	-	-	-	-	-	-	-
61歳	5	-	-	-	-	-	-	-	-	-	-	-	-	-	-
62歳	6	-	-	-	-	-	-	-	-	-	-	-	-	-	-
63歳	4	-	-	-	-	-	-	-	-	-	-	-	-	-	-
64歳	-	-	-	-	-	-	-	-	-	-	-	-	-	-	-
65歳	2	-	-	-	-	-	-	-	-	-	-	-	-	-	-
66歳	3	-	-	-	-	-	-	-	-	-	-	-	-	-	-
67歳	3	-	-	-	-	-	-	-	-	-	-	-	-	-	-
68歳	5	-	-	-	-	-	-	-	-	-	-	-	-	-	-
69歳	2	-	-	-	-	-	-	-	-	-	-	-	-	-	-
70歳	3	-	-	-	-	-	-	-	-	-	-	-	-	-	-
71歳	5	-	-	-	-	-	-	-	-	-	-	-	-	-	-
72歳	-	-	-	-	-	-	-	-	-	-	-	-	-	-	-
73歳	2	-	-	-	-	-	-	-	-	-	-	-	-	-	-
74歳	1	-	-	-	-	-	-	-	-	-	-	-	-	-	-
75歳～	8	-	-	-	-	-	-	-	-	-	-	-	-	-	-
不詳	-	-	-	-	-	-	-	-	-	-	-	-	-	-	-

注) 夫妻の年齢は、同居をやめたときの年齢である。

夫															総数	妻
32歳	33歳	34歳	35歳	36歳	37歳	38歳	39歳	40歳	41歳	42歳	43歳	44歳	45歳	46歳		
24	31	22	18	24	32	30	32	28	42	23	31	14	32	26	16歳	
-	-	-	-	-	-	-	-	-	-	-	-	-	-	-	17歳	
-	-	-	-	-	-	-	-	-	-	-	-	-	-	-	18歳	
-	-	-	-	-	-	-	-	-	-	-	-	-	-	-	19歳	
-	-	-	-	-	-	-	-	-	-	-	-	-	-	-	20歳	
-	-	-	-	-	-	-	-	-	-	-	-	-	-	-	21歳	
-	-	-	-	-	-	-	-	-	-	-	-	-	-	-	22歳	
-	-	-	-	-	-	-	-	-	-	-	-	-	-	-	23歳	
1	-	1	1	1	-	-	-	-	-	-	1	-	-	-	24歳	
2	-	-	1	-	-	1	-	-	-	-	-	-	-	-	25歳	
2	1	-	-	1	-	-	2	-	-	-	-	-	-	-	26歳	
-	2	-	-	-	-	-	-	-	-	-	1	-	-	-	27歳	
1	2	1	-	1	-	1	-	1	1	-	-	-	-	-	28歳	
-	-	2	-	2	1	1	2	-	2	1	-	-	-	-	29歳	
-	2	2	2	2	2	-	1	2	-	-	1	-	-	-	30歳	
7	1	1	1	1	1	1	1	-	-	-	-	-	-	-	31歳	
3	6	1	-	2	3	1	1	-	1	1	1	-	-	-	32歳	
2	7	3	1	1	3	1	3	-	-	-	-	-	-	-	33歳	
3	1	5	3	1	4	3	3	2	2	1	-	-	-	-	34歳	
1	3	3	3	2	1	2	1	-	3	-	2	1	1	1	35歳	
-	1	1	1	4	2	6	-	-	-	1	2	-	1	2	36歳	
-	3	1	1	4	9	3	2	1	2	2	1	1	1	-	37歳	
1	1	-	2	1	-	4	3	3	3	1	1	-	1	1	38歳	
-	-	-	1	-	4	1	4	4	4	2	3	1	-	-	39歳	
-	1	-	-	1	2	1	6	5	3	2	1	3	1	-	40歳	
-	-	-	-	-	-	-	2	5	9	2	1	1	1	-	41歳	
-	-	-	-	-	-	-	1	1	4	4	4	-	2	3	42歳	
-	-	-	-	-	-	-	-	2	2	2	2	1	5	1	43歳	
-	-	1	1	-	-	1	-	-	1	2	3	3	6	4	44歳	
-	-	-	-	-	-	-	-	-	2	1	3	1	3	3	45歳	
-	-	-	-	-	-	-	-	1	1	-	1	1	2	2	46歳	
-	-	-	-	-	-	-	1	-	1	-	-	-	2	1	47歳	
-	-	-	-	-	-	-	1	-	1	-	1	1	2	3	48歳	
-	-	-	-	-	-	-	1	1	-	-	-	-	-	1	49歳	
1	-	-	-	-	-	-	-	-	1	-	-	-	1	1	50歳	
-	-	-	-	-	-	-	-	-	-	-	1	-	1	1	51歳	
-	-	-	-	-	-	-	-	-	-	-	-	-	1	1	52歳	
-	-	-	-	-	-	-	-	-	-	-	1	-	-	-	53歳	
-	-	-	-	-	-	-	-	-	-	1	-	-	-	-	54歳	
-	-	-	-	-	-	-	-	-	-	-	-	-	-	-	55歳	
-	-	-	-	-	-	-	-	-	-	-	-	-	-	1	56歳	
-	-	-	-	-	-	-	-	-	-	-	-	-	-	-	57歳	
-	-	-	-	-	-	-	-	-	-	-	-	-	-	-	58歳	
-	-	-	-	-	-	-	-	-	-	-	-	-	-	-	59歳	
-	-	-	-	-	-	-	-	-	-	-	-	-	-	-	60歳	
-	-	-	-	-	-	-	-	-	-	-	-	-	-	-	61歳	
-	-	-	-	-	-	-	-	-	-	-	-	-	-	-	62歳	
-	-	-	-	-	-	-	-	-	-	-	-	-	-	-	63歳	
-	-	-	-	-	-	-	-	-	-	-	-	-	-	-	64歳	
-	-	-	-	-	-	-	-	-	-	-	-	-	-	-	65歳	
-	-	-	-	-	-	-	-	-	-	-	-	-	-	-	66歳	
-	-	-	-	-	-	-	-	-	-	-	-	-	-	-	67歳	
-	-	-	-	-	-	-	-	-	-	-	-	-	-	-	68歳	
-	-	-	-	-	-	-	-	-	-	-	-	-	-	-	69歳	
-	-	-	-	-	-	-	-	-	-	-	-	-	-	-	70歳	
-	-	-	-	-	-	-	-	-	-	-	-	-	-	-	71歳	
-	-	-	-	-	-	-	-	-	-	-	-	-	-	-	72歳	
-	-	-	-	-	-	-	-	-	-	-	-	-	-	-	73歳	
-	-	-	-	-	-	-	-	-	-	-	-	-	-	-	74歳	
-	-	-	-	-	-	-	-	-	-	-	-	-	-	-	75歳～	
-	-	-	-	-	-	-	-	-	-	-	-	-	-	-	不詳	

第3表 離婚件数、夫の年齢(各歳)・妻の年齢(各歳)別
(令和04年に同居をやめ届け出たもの)

	夫														
	47歳	48歳	49歳	50歳	51歳	52歳	53歳	54歳	55歳	56歳	57歳	58歳	59歳	60歳	61歳
総数	18	19	28	16	18	23	10	14	13	12	8	5	11	8	7
16歳	-	-	-	-	-	-	-	-	-	-	-	-	-	-	-
17歳	-	-	-	-	-	-	-	-	-	-	-	-	-	-	-
18歳	-	-	-	-	-	-	-	-	-	-	-	-	-	-	-
19歳	-	-	-	-	-	-	-	-	-	-	-	-	-	-	-
20歳	-	-	-	-	-	-	-	-	-	-	-	-	-	-	-
21歳	-	-	-	-	-	-	-	-	-	-	-	-	-	-	-
22歳	-	-	-	-	-	-	-	-	-	-	-	-	-	-	-
23歳	-	-	-	-	-	-	-	-	-	-	-	-	-	-	-
24歳	-	-	-	-	-	-	-	-	-	-	-	-	-	-	-
25歳	-	-	-	-	-	-	-	-	-	-	-	-	-	-	-
26歳	-	-	-	-	-	-	-	-	-	-	-	-	-	-	-
27歳	-	-	1	-	-	-	-	-	-	-	-	-	-	-	-
28歳	-	-	-	-	-	-	-	-	-	-	-	-	-	-	-
29歳	-	-	-	-	-	-	-	-	-	-	-	-	-	-	-
30歳	-	-	-	1	-	-	-	-	-	-	-	-	-	-	-
31歳	-	-	-	-	-	-	-	-	-	-	-	-	-	-	-
32歳	-	-	-	-	-	-	-	-	-	-	-	-	-	-	-
33歳	-	-	-	-	-	-	-	-	-	-	-	-	-	-	-
34歳	-	-	-	-	-	1	-	-	-	-	-	-	-	1	-
35歳	-	-	-	-	-	-	-	-	-	-	-	-	-	-	-
36歳	1	-	2	-	-	-	-	-	-	-	-	-	-	-	-
37歳	-	1	1	-	-	1	-	-	-	-	1	-	-	-	-
38歳	-	1	3	-	-	-	-	-	-	-	-	-	-	-	-
39歳	1	-	-	-	-	-	-	-	-	-	-	-	-	-	-
40歳	-	-	1	-	-	-	-	1	-	-	-	-	-	-	-
41歳	4	-	1	-	-	-	-	-	-	-	-	-	-	-	-
42歳	1	2	3	-	-	2	-	-	-	-	-	-	-	-	-
43歳	1	-	1	-	-	1	-	-	1	-	-	-	-	-	-
44歳	2	1	1	1	-	2	1	-	-	-	-	-	1	-	-
45歳	-	1	1	-	-	-	-	-	-	-	-	-	-	-	-
46歳	3	5	3	1	1	-	-	-	-	-	1	-	-	-	-
47歳	4	3	2	3	-	-	-	-	-	-	-	-	1	1	-
48歳	-	1	3	5	-	1	1	-	2	-	1	-	-	-	-
49歳	1	2	2	1	4	3	2	1	2	-	-	-	-	-	-
50歳	-	1	1	2	5	4	1	3	2	-	-	-	2	1	1
51歳	-	1	1	-	5	3	1	1	2	-	-	1	-	1	1
52歳	-	-	-	2	-	2	2	1	1	4	-	-	1	-	-
53歳	-	-	-	-	-	2	-	2	2	-	-	-	1	-	-
54歳	-	-	-	-	1	-	-	2	-	1	2	1	-	-	-
55歳	-	-	1	-	2	1	1	1	1	2	-	-	1	-	-
56歳	-	-	-	-	-	-	-	1	-	1	1	1	1	-	-
57歳	-	-	-	-	-	-	-	-	-	1	-	1	1	-	1
58歳	-	-	-	-	-	-	-	1	-	1	-	-	-	1	1
59歳	-	-	-	-	-	-	1	-	-	1	1	1	-	3	-
60歳	-	-	-	-	-	-	-	-	-	-	1	-	2	-	-
61歳	-	-	-	-	-	-	-	-	-	-	-	-	-	-	2
62歳	-	-	-	-	-	-	-	-	-	1	-	-	-	-	1
63歳	-	-	-	-	-	-	-	-	-	-	-	-	-	-	-
64歳	-	-	-	-	-	-	-	-	-	-	-	-	-	-	-
65歳	-	-	-	-	-	-	-	-	-	-	-	-	-	-	-
66歳	-	-	-	-	-	-	-	-	-	-	-	-	-	-	-
67歳	-	-	-	-	-	-	-	-	-	-	-	-	-	-	-
68歳	-	-	-	-	-	-	-	-	-	-	-	-	-	-	-
69歳	-	-	-	-	-	-	-	-	-	-	-	-	-	-	-
70歳	-	-	-	-	-	-	-	-	-	-	-	-	-	-	-
71歳	-	-	-	-	-	-	-	-	-	-	-	-	-	-	-
72歳	-	-	-	-	-	-	-	-	-	-	-	-	-	-	-
73歳	-	-	-	-	-	-	-	-	-	-	-	-	-	-	-
74歳	-	-	-	-	-	-	-	-	-	-	-	-	-	-	-
75歳～	-	-	-	-	-	-	-	-	-	-	-	-	-	-	-
不詳	-	-	-	-	-	-	-	-	-	-	-	-	-	-	-

注) 夫妻の年齢は、同居をやめたときの年齢である。

夫															総数	妻
62歳	63歳	64歳	65歳	66歳	67歳	68歳	69歳	70歳	71歳	72歳	73歳	74歳	75歳～	不詳		
5	6	8	3	3	4	4	4	6	4	4	-	3	14	-	16歳	
-	-	-	-	-	-	-	-	-	-	-	-	-	-	-	17歳	
-	-	-	-	-	-	-	-	-	-	-	-	-	-	-	18歳	
-	-	-	-	-	-	-	-	-	-	-	-	-	-	-	19歳	
-	-	-	-	-	-	-	-	-	-	-	-	-	-	-	20歳	
-	-	-	-	-	-	-	-	-	-	-	-	-	-	-	21歳	
-	-	-	-	-	-	-	-	-	-	-	-	-	-	-	22歳	
-	-	-	-	-	-	-	-	-	-	-	-	-	-	-	23歳	
-	-	-	-	-	-	-	-	-	-	-	-	-	-	-	24歳	
-	-	-	-	-	-	-	-	-	-	-	-	-	-	-	25歳	
-	-	-	-	-	-	-	-	-	-	-	-	-	-	-	26歳	
-	-	-	-	-	-	-	-	-	-	-	-	-	-	-	27歳	
-	-	-	-	-	-	-	-	-	-	-	-	-	-	-	28歳	
-	-	-	-	-	-	-	-	-	-	-	-	-	-	-	29歳	
-	-	-	-	-	-	-	-	-	-	-	-	-	-	-	30歳	
-	-	-	-	-	-	-	-	-	-	-	-	-	-	-	31歳	
-	-	-	-	-	-	-	-	-	-	-	-	-	-	-	32歳	
-	-	-	-	-	-	-	-	-	-	-	-	-	-	-	33歳	
-	-	-	-	-	-	-	-	-	-	-	-	-	-	-	34歳	
-	-	-	-	-	-	-	-	-	-	-	-	-	-	-	35歳	
-	-	-	-	-	-	-	-	-	-	-	-	-	-	-	36歳	
-	-	-	-	-	-	-	-	-	-	-	-	-	-	-	37歳	
-	-	-	-	-	-	-	-	-	-	-	-	-	-	-	38歳	
-	-	-	-	-	-	-	-	-	-	-	-	-	-	-	39歳	
-	-	-	-	-	-	-	-	-	-	-	-	-	-	-	40歳	
-	-	-	-	-	-	-	-	1	-	-	-	-	-	-	41歳	
-	-	-	-	-	-	-	-	-	-	-	-	-	-	-	42歳	
-	1	-	-	-	-	-	-	-	-	-	-	-	-	-	43歳	
-	-	-	-	-	-	-	-	-	-	1	-	-	-	-	44歳	
-	-	-	-	-	-	-	-	-	-	-	-	-	-	-	45歳	
-	-	-	-	-	-	-	-	2	-	-	-	-	-	-	46歳	
-	-	1	-	-	-	-	-	-	-	-	-	-	-	-	47歳	
-	-	-	-	-	-	-	-	-	-	-	-	-	-	-	48歳	
-	-	-	-	-	-	-	-	-	-	-	-	-	-	-	49歳	
-	-	-	-	-	-	-	-	-	-	-	-	-	-	-	50歳	
-	-	-	-	-	1	-	-	-	-	-	-	-	-	-	51歳	
1	-	-	-	-	-	-	-	-	-	-	-	-	-	-	52歳	
1	-	-	-	-	-	-	1	-	-	-	-	-	-	-	53歳	
-	1	-	-	-	1	-	-	-	-	-	-	-	-	-	54歳	
-	1	2	-	-	1	-	1	-	-	-	-	-	-	-	55歳	
-	1	1	-	-	-	-	-	-	-	-	-	-	-	-	56歳	
-	-	1	-	-	-	-	-	-	-	-	-	-	-	-	57歳	
-	1	1	1	-	-	-	-	-	-	-	-	-	-	-	58歳	
-	-	-	1	-	-	-	-	-	-	-	-	1	-	-	59歳	
-	-	1	-	-	-	-	-	-	-	-	-	-	-	-	60歳	
1	-	1	-	1	-	1	-	-	-	1	-	-	-	-	61歳	
1	-	-	-	-	-	2	-	1	-	-	-	-	-	-	62歳	
-	-	-	-	-	-	-	-	-	-	-	-	-	-	-	63歳	
-	1	-	-	-	-	-	-	-	-	-	-	-	-	1	64歳	
-	-	-	1	1	1	-	-	-	-	-	-	-	-	-	65歳	
-	-	-	-	1	1	1	-	-	-	-	-	-	-	-	66歳	
-	-	-	1	1	-	1	1	2	-	-	-	1	-	-	67歳	
-	-	-	-	-	-	-	-	-	-	1	-	-	1	-	68歳	
-	-	-	-	-	-	-	-	-	-	-	3	-	-	-	69歳	
-	-	1	-	-	-	-	-	-	-	-	1	-	-	3	70歳	
-	-	-	-	-	-	-	-	-	-	-	-	-	-	-	71歳	
1	-	-	-	-	-	-	-	-	-	-	-	-	-	1	72歳	
-	-	-	-	-	-	-	-	-	-	-	-	-	1	-	73歳	
-	-	-	-	-	-	-	-	-	-	-	-	-	-	-	74歳	
-	-	-	-	-	-	-	-	-	-	-	-	-	-	8	75歳～	
-	-	-	-	-	-	-	-	-	-	-	-	-	-	-	不詳	

第 9 章

死 因

{ 全 死 亡
乳 児 死 亡
死 産 }

注) 死因分類符号については付表第7表以降の表を参照

第1表 死亡数、性・死亡月・死因简单分類別

		総数	1月	2月	3月	4月	5月	6月	7月	8月	9月	10月	11月	12月
総数		16,883	1,489	1,371	1,421	1,370	1,278	1,299	1,245	1,389	1,332	1,459	1,547	1,683
	男	8,164	734	659	707	669	603	623	580	685	640	698	752	814
	女	8,719	755	712	714	701	675	676	665	704	692	761	795	869
01000	感染症及び寄生虫症	173	16	19	14	13	12	9	13	19	11	13	14	20
	男	88	8	8	8	4	5	5	6	13	6	8	9	8
	女	85	8	11	6	9	7	4	7	6	5	5	5	12
01100	腸管感染症	19	2	2	2	1	2	-	2	4	1	-	1	2
	男	9	1	1	1	-	2	-	1	3	-	-	-	-
	女	10	1	1	1	1	-	-	1	1	1	-	1	2
01200	結核	15	5	2	3	-	-	-	2	-	1	1	1	-
	男	8	2	-	2	-	-	-	1	-	1	1	1	-
	女	7	3	2	1	-	-	-	1	-	-	-	-	-
01201	呼吸器結核	13	5	2	3	-	-	-	1	-	1	-	1	-
	男	7	2	-	2	-	-	-	1	-	1	-	1	-
	女	6	3	2	1	-	-	-	-	-	-	-	-	-
01202	その他の結核	2	-	-	-	-	-	-	1	-	-	1	-	-
	男	1	-	-	-	-	-	-	-	-	-	1	-	-
	女	1	-	-	-	-	-	-	1	-	-	-	-	-
01300	敗血症	83	4	11	7	9	7	7	5	6	3	7	5	12
	男	46	3	5	5	3	2	4	4	5	3	4	3	5
	女	37	1	6	2	6	5	3	1	1	-	3	2	7
01400	ウイルス肝炎	17	1	1	2	1	1	1	1	3	2	-	2	2
	男	5	-	1	-	-	-	1	-	1	-	-	1	1
	女	12	1	-	2	1	1	-	1	2	2	-	1	1
01401	B型ウイルス肝炎	3	-	-	1	-	-	-	-	-	1	-	1	-
	男	1	-	-	-	-	-	-	-	-	-	-	1	-
	女	2	-	-	1	-	-	-	-	-	1	-	-	-
01402	C型ウイルス肝炎	13	1	-	1	1	1	1	1	3	1	-	1	2
	男	3	-	-	-	-	-	1	-	1	-	-	-	1
	女	10	1	-	1	1	1	-	1	2	1	-	1	1
01403	その他のウイルス肝炎	1	-	1	-	-	-	-	-	-	-	-	-	-
	男	1	-	1	-	-	-	-	-	-	-	-	-	-
	女	-	-	-	-	-	-	-	-	-	-	-	-	-
01500	ヒト免疫不全ウイルス[HIV]病	-	-	-	-	-	-	-	-	-	-	-	-	-
	男	-	-	-	-	-	-	-	-	-	-	-	-	-
	女	-	-	-	-	-	-	-	-	-	-	-	-	-
01600	その他の感染症及び寄生虫症	39	4	3	-	2	2	1	3	6	4	5	5	4
	男	20	2	1	-	1	1	-	-	4	2	3	4	2
	女	19	2	2	-	1	1	1	3	2	2	2	1	2
02000	新生物	4,065	348	317	345	342	320	336	344	358	339	334	343	339
	男	2,386	210	190	212	197	189	184	182	213	191	197	219	202
	女	1,679	138	127	133	145	131	152	162	145	148	137	124	137
02100	悪性新生物	3,941	340	308	338	330	313	327	335	348	327	319	330	326
	男	2,325	207	185	209	192	183	181	176	210	187	186	211	198
	女	1,616	133	123	129	138	130	146	159	138	140	133	119	128
02101	口唇、口腔及び咽頭の悪性新生物	75	10	2	4	6	8	7	7	7	11	3	3	7
	男	51	5	2	3	5	4	5	3	5	9	3	1	6
	女	24	5	-	1	1	4	2	4	2	2	-	2	1
02102	食道の悪性新生物	132	15	10	17	9	9	6	6	14	11	7	17	11
	男	111	12	8	14	9	8	4	6	12	7	7	16	8
	女	21	3	2	3	-	1	2	-	2	4	-	1	3
02103	胃の悪性新生物	516	43	46	42	43	35	37	36	64	38	43	42	47
	男	333	28	30	29	26	18	24	29	43	23	24	30	29
	女	183	15	16	13	17	17	13	7	21	15	19	12	18
02104	結腸の悪性新生物	392	22	38	30	36	29	35	30	34	38	29	36	35
	男	183	12	19	15	18	16	14	11	19	17	11	18	13
	女	209	10	19	15	18	13	21	19	15	21	18	18	22
02105	直腸S状結腸移行部及び直腸の悪性新生物	144	11	14	10	5	14	13	13	14	11	11	14	14
	男	87	9	7	7	2	8	10	6	9	5	7	8	9
	女	57	2	7	3	3	6	3	7	5	6	4	6	5
02106	肝及び肝内胆管の悪性新生物	209	15	14	26	22	18	23	23	12	12	15	12	17
	男	137	8	10	19	12	14	13	15	6	8	9	10	13
	女	72	7	4	7	10	4	10	8	6	4	6	2	4
02107	胆のう及びその他の胆道の悪性新生物	242	18	21	21	18	23	15	21	22	19	26	19	19
	男	124	12	10	10	6	11	5	8	15	8	17	11	11
	女	118	6	11	11	12	12	10	13	7	11	9	8	8

令和04年

		総数	1月	2月	3月	4月	5月	6月	7月	8月	9月	10月	11月	12月
02108	腭の悪性新生物	411	49	26	36	36	39	34	45	25	29	30	31	31
	男	194	17	15	17	21	18	15	20	11	12	16	17	15
	女	217	32	11	19	15	21	19	25	14	17	14	14	16
02109	喉頭の悪性新生物	6	-	1	-	-	1	-	2	-	1	1	-	-
	男	6	-	1	-	-	1	-	2	-	1	1	-	-
	女	-	-	-	-	-	-	-	-	-	-	-	-	-
02110	気管、気管支及び肺の悪性新生物	714	66	48	63	50	61	63	65	57	63	56	64	58
	男	537	53	38	53	37	50	43	42	46	48	39	45	43
	女	177	13	10	10	13	11	20	23	11	15	17	19	15
02111	皮膚の悪性新生物	11	1	1	1	1	2	-	2	2	-	-	1	-
	男	4	1	-	1	-	-	-	-	1	-	-	1	-
	女	7	-	1	-	1	2	-	2	1	-	-	-	-
02112	乳房の悪性新生物	107	10	10	5	9	6	10	14	17	7	7	6	6
	男	-	-	-	-	-	-	-	-	-	-	-	-	-
	女	107	10	10	5	9	6	10	14	17	7	7	6	6
02113	子宮の悪性新生物	55	2	8	3	5	5	2	5	6	4	7	4	4
	男
	女	55	2	8	3	5	5	2	5	6	4	7	4	4
02114	卵巣の悪性新生物	69	1	5	11	6	6	9	6	7	6	5	1	6
	男
	女	69	1	5	11	6	6	9	6	7	6	5	1	6
02115	前立腺の悪性新生物	136	17	12	12	14	8	5	5	10	10	14	13	16
	男	136	17	12	12	14	8	5	5	10	10	14	13	16
	女
02116	膀胱の悪性新生物	107	7	7	7	8	8	9	9	14	8	12	7	11
	男	75	3	7	6	4	6	8	7	8	4	10	5	7
	女	32	4	-	1	4	2	1	2	6	4	2	2	4
02117	中枢神経系の悪性新生物	35	2	1	1	6	1	5	3	4	4	2	2	4
	男	24	2	1	1	5	-	1	-	3	4	1	2	4
	女	11	-	-	-	1	1	4	3	1	-	1	-	-
02118	悪性リンパ腫	131	10	9	10	18	16	12	11	9	9	10	12	5
	男	65	5	4	4	9	11	5	2	6	4	5	6	4
	女	66	5	5	6	9	5	7	9	3	5	5	6	1
02119	白血病	84	7	7	6	10	7	5	8	6	6	9	8	5
	男	61	4	5	4	7	6	4	4	4	5	6	7	5
	女	23	3	2	2	3	1	1	4	2	1	3	1	-
02120	その他のリンパ組織、造血組織及び関連組織の悪性新生物	45	7	4	5	5	1	3	3	1	3	5	5	3
	男	27	6	2	2	3	-	3	2	1	2	2	2	2
	女	18	1	2	3	2	1	-	1	-	1	3	3	1
02121	その他の悪性新生物	320	27	24	28	23	16	34	21	23	37	27	33	27
	男	170	13	14	12	14	4	22	14	11	20	14	19	13
	女	150	14	10	16	9	12	12	7	12	17	13	14	14
02200	その他の新生物	124	8	9	7	12	7	9	9	10	12	15	13	13
	男	61	3	5	3	5	6	3	6	3	4	11	8	4
	女	63	5	4	4	7	1	6	3	7	8	4	5	9
02201	中枢神経系のその他の新生物	26	2	1	3	4	1	2	2	2	1	4	3	1
	男	15	1	1	1	-	1	1	2	1	-	4	2	1
	女	11	1	-	2	4	-	1	-	1	1	-	1	-
02202	中枢神経系を除くその他の新生物	98	6	8	4	8	6	7	7	8	11	11	10	12
	男	46	2	4	2	5	5	2	4	2	4	7	6	3
	女	52	4	4	2	3	1	5	3	6	7	4	4	9
03000	血液及び造血器の疾患並びに免疫機構の障害	50	3	4	6	3	3	5	2	6	4	6	5	3
	男	21	1	3	2	2	-	3	1	4	1	1	2	1
	女	29	2	1	4	1	3	2	1	2	3	5	3	2
03100	貧血	28	1	3	3	-	1	2	1	4	3	4	3	3
	男	14	-	2	1	-	-	1	1	4	1	1	2	1
	女	14	1	1	2	-	1	1	-	-	2	3	1	2
03200	その他の血液及び造血器の疾患並びに免疫機構の障害	22	2	1	3	3	2	3	1	2	1	2	2	-
	男	7	1	1	1	2	-	2	-	-	-	-	-	-
	女	15	1	-	2	1	2	1	1	2	1	2	2	-
04000	内分泌、栄養及び代謝疾患	212	19	14	17	19	11	15	17	21	14	18	19	28
	男	81	8	8	5	7	4	4	7	8	3	6	12	9
	女	131	11	6	12	12	7	11	10	13	11	12	7	19
04100	糖尿病	107	7	6	11	10	5	6	7	10	10	10	8	17
	男	37	2	5	3	1	2	1	2	5	2	3	7	4
	女	70	5	1	8	9	3	5	5	5	8	7	1	13

第1表 死亡数、性・死亡月・死因简单分類別

	総数	1月	2月	3月	4月	5月	6月	7月	8月	9月	10月	11月	12月
04200 その他の内分泌、栄養及び代謝疾患	105	12	8	6	9	6	9	10	11	4	8	11	11
男	44	6	3	2	6	2	3	5	3	1	3	5	5
女	61	6	5	4	3	4	6	5	8	3	5	6	6
05000 精神及び行動の障害	412	33	26	39	29	38	33	29	27	31	43	43	41
男	144	10	9	11	14	14	11	9	11	15	13	13	14
女	268	23	17	28	15	24	22	20	16	16	30	30	27
05100 血管性及び詳細不明の認知症	370	31	26	37	27	31	27	24	25	29	38	40	35
男	129	10	9	10	13	12	9	6	11	14	10	13	12
女	241	21	17	27	14	19	18	18	14	15	28	27	23
05200 その他の精神及び行動の障害	42	2	-	2	2	7	6	5	2	2	5	3	6
男	15	-	-	1	1	2	2	3	-	1	3	-	2
女	27	2	-	1	1	5	4	2	2	1	2	3	4
06000 神経系の疾患	755	46	60	68	69	48	60	55	61	65	75	66	82
男	307	17	22	31	29	18	27	26	22	29	30	25	31
女	448	29	38	37	40	30	33	29	39	36	45	41	51
06100 髄膜炎	2	-	-	-	-	-	-	-	1	1	-	-	-
男	-	-	-	-	-	-	-	-	-	-	-	-	-
女	2	-	-	-	-	-	-	-	1	1	-	-	-
06200 脊髄性筋萎縮症及び関連症候群	31	2	2	3	4	2	2	2	4	2	3	2	3
男	12	-	1	1	1	1	-	-	3	1	2	1	1
女	19	2	1	2	3	1	2	2	1	1	1	1	2
06300 パーキンソン病	107	4	16	8	6	2	17	6	7	11	12	9	9
男	47	2	7	4	4	-	5	3	3	9	4	2	4
女	60	2	9	4	2	2	12	3	4	2	8	7	5
06400 アルツハイマー病	457	26	30	41	50	26	31	39	37	36	45	42	54
男	165	9	8	15	20	11	15	20	10	12	14	15	16
女	292	17	22	26	30	15	16	19	27	24	31	27	38
06500 その他の神経系の疾患	158	14	12	16	9	18	10	8	12	15	15	13	16
男	83	6	6	11	4	6	7	3	6	7	10	7	10
女	75	8	6	5	5	12	3	5	6	8	5	6	6
07000 眼及び付属器の疾患	-	-	-	-	-	-	-	-	-	-	-	-	-
男	-	-	-	-	-	-	-	-	-	-	-	-	-
女	-	-	-	-	-	-	-	-	-	-	-	-	-
08000 耳及び乳様突起の疾患	-	-	-	-	-	-	-	-	-	-	-	-	-
男	-	-	-	-	-	-	-	-	-	-	-	-	-
女	-	-	-	-	-	-	-	-	-	-	-	-	-
09000 循環器系の疾患	4,360	445	376	380	369	344	331	302	346	287	383	364	433
男	2,027	213	181	182	168	166	144	132	168	134	183	153	203
女	2,333	232	195	198	201	178	187	170	178	153	200	211	230
09100 高血圧性疾患	85	11	7	17	9	7	4	-	3	6	6	5	10
男	26	4	2	4	3	3	1	-	1	1	2	-	5
女	59	7	5	13	6	4	3	-	2	5	4	5	5
09101 高血圧性心疾患及び心腎疾患	44	6	2	9	4	1	3	-	3	4	4	2	6
男	11	1	1	3	1	-	1	-	1	-	1	-	2
女	33	5	1	6	3	1	2	-	2	4	3	2	4
09102 その他の高血圧性疾患	41	5	5	8	5	6	1	-	-	2	2	3	4
男	15	3	1	1	2	3	-	-	-	1	1	-	3
女	26	2	4	7	3	3	1	-	-	1	1	3	1
09200 心疾患(高血圧性を除く)	2,623	276	238	212	217	204	211	179	209	170	225	212	270
男	1,245	143	119	100	96	112	95	79	102	78	109	90	122
女	1,378	133	119	112	121	92	116	100	107	92	116	122	148
09201 慢性リウマチ性心疾患	31	2	1	5	1	2	5	4	2	1	4	1	3
男	8	1	-	-	-	1	2	1	1	-	1	-	1
女	23	1	1	5	1	1	3	3	1	1	3	1	2
09202 急性心筋梗塞	631	71	58	53	51	51	43	42	51	36	52	49	74
男	408	47	39	34	34	41	29	26	31	23	34	24	46
女	223	24	19	19	17	10	14	16	20	13	18	25	28
09203 その他の虚血性心疾患	317	36	34	32	25	26	24	20	23	22	29	19	27
男	178	19	24	15	15	16	10	15	12	12	16	9	15
女	139	17	10	17	10	10	14	5	11	10	13	10	12
09204 慢性非リウマチ性心内膜疾患	133	16	16	7	13	9	11	7	13	6	9	17	9
男	35	6	4	2	3	2	3	1	5	1	5	1	2
女	98	10	12	5	10	7	8	6	8	5	4	16	7
09205 心筋症	50	6	7	3	8	1	4	7	5	2	4	1	2
男	28	5	3	1	3	-	3	3	4	1	3	1	1
女	22	1	4	2	5	1	1	4	1	1	1	-	1

		総数	1月	2月	3月	4月	5月	6月	7月	8月	9月	10月	11月	12月
09206	不整脈及び伝導障害	398	47	26	33	30	29	36	28	26	22	35	40	46
	男女	180	24	12	13	13	14	14	13	13	5	15	22	22
		218	23	14	20	17	15	22	15	13	17	20	18	24
09207	心不全	1,023	95	92	75	83	85	87	69	86	78	88	81	104
	男女	385	40	35	33	23	38	33	20	33	34	32	31	33
		638	55	57	42	60	47	54	49	53	44	56	50	71
09208	その他の心疾患	40	3	4	4	6	1	1	2	3	3	4	4	5
	男女	23	1	2	2	5	-	1	-	3	2	3	2	2
		17	2	2	2	1	1	-	2	-	1	1	2	3
09300	脳血管疾患	1,378	121	100	131	125	116	85	112	114	89	131	124	130
	男女	618	50	45	61	61	43	33	49	56	43	58	55	64
		760	71	55	70	64	73	52	63	58	46	73	69	66
09301	くも膜下出血	142	15	5	15	10	13	14	12	12	9	17	10	10
	男女	49	7	2	5	3	3	5	3	4	3	7	4	3
		93	8	3	10	7	10	9	9	8	6	10	6	7
09302	脳内出血	369	32	31	36	34	32	22	35	29	23	33	32	30
	男女	184	14	18	22	19	19	9	15	19	8	15	16	10
		185	18	13	14	15	13	13	20	10	15	18	16	20
09303	脳梗塞	850	73	63	78	80	71	46	61	71	57	80	81	89
	男女	380	29	25	34	39	21	18	29	33	32	36	34	50
		470	44	38	44	41	50	28	32	38	25	44	47	39
09304	その他の脳血管疾患	17	1	1	2	1	-	3	4	2	-	1	1	1
	男女	5	-	-	-	-	-	1	2	-	-	-	1	1
		12	1	1	2	1	-	2	2	2	-	1	-	-
09400	大動脈瘤及び解離	212	32	21	16	13	13	26	7	14	16	17	17	20
	男女	111	13	12	14	6	6	12	2	8	8	11	7	12
		101	19	9	2	7	7	14	5	6	8	6	10	8
09500	その他の循環器系の疾患	62	5	10	4	5	4	5	4	6	6	4	6	3
	男女	27	3	3	3	2	2	3	2	1	4	3	1	-
		35	2	7	1	3	2	2	2	5	2	1	5	3
10000	呼吸器系の疾患	1,764	178	142	152	144	126	134	129	148	155	125	169	162
	男女	1,099	110	81	106	90	68	94	78	90	92	81	107	102
		665	68	61	46	54	58	40	51	58	63	44	62	60
10100	インフルエンザ	-	-	-	-	-	-	-	-	-	-	-	-	-
	男女	-	-	-	-	-	-	-	-	-	-	-	-	-
		-	-	-	-	-	-	-	-	-	-	-	-	-
10200	肺炎	756	84	74	72	66	47	58	50	57	63	62	61	62
	男女	447	50	40	42	44	23	43	29	30	39	38	34	35
		309	34	34	30	22	24	15	21	27	24	24	27	27
10300	急性気管支炎	2	-	1	-	-	-	-	-	-	1	-	-	-
	男女	1	-	1	-	-	-	-	-	-	-	-	-	-
		1	-	-	-	-	-	-	-	-	1	-	-	-
10400	慢性閉塞症肺疾患	167	14	17	9	14	15	16	11	18	15	5	17	16
	男女	145	12	15	9	11	11	15	9	15	10	5	17	16
		22	2	2	-	3	4	1	2	3	5	-	-	-
10500	喘息	3	-	-	-	-	1	-	-	-	1	-	1	-
	男女	1	-	-	-	-	-	-	-	-	1	-	-	-
		2	-	-	-	-	1	-	-	-	-	-	1	-
10600	その他の呼吸器系の疾患	836	80	50	71	64	63	60	68	73	75	58	90	84
	男女	505	48	25	55	35	34	36	40	45	42	38	56	51
		331	32	25	16	29	29	24	28	28	33	20	34	33
10601	誤嚥性肺炎	481	52	24	44	36	27	36	37	49	46	34	52	44
	男女	284	32	13	32	18	15	19	25	29	26	18	33	24
		197	20	11	12	18	12	17	12	20	20	16	19	20
10602	間質性肺疾患	212	16	18	20	18	18	11	23	15	17	12	22	22
	男女	139	11	10	18	11	11	9	11	11	7	9	14	17
		73	5	8	2	7	7	2	12	4	10	3	8	5
10603	その他の呼吸器系の疾患	143	12	8	7	10	18	13	8	9	12	12	16	18
	男女	82	5	2	5	6	8	8	4	5	9	11	9	10
		61	7	6	2	4	10	5	4	4	3	1	7	8
11000	消化器系の疾患	577	46	49	57	49	50	44	36	39	51	49	50	57
	男女	282	21	26	29	28	21	28	17	12	24	24	26	26
		295	25	23	28	21	29	16	19	27	27	25	24	31
11100	胃潰瘍及び十二指腸潰瘍	25	2	3	2	1	1	1	3	1	3	3	4	1
	男女	18	2	2	-	1	-	1	2	1	2	3	3	1
		7	-	1	2	-	1	-	1	-	1	-	1	-

第1表 死亡数、性・死亡月・死因简单分類別

	総数	1月	2月	3月	4月	5月	6月	7月	8月	9月	10月	11月	12月
11200 ヘルニア及び腸閉塞	88	6	6	11	8	6	8	7	5	6	3	12	10
男女	43	2	3	6	6	3	5	3	2	4	1	3	5
11300 肝疾患	149	9	14	12	13	17	10	9	8	13	12	16	16
男女	92	5	9	7	8	12	8	5	5	9	7	11	6
11301 肝硬変(アルコール性を除く)	57	4	5	5	5	5	2	4	3	4	5	5	10
男女	62	4	7	6	4	6	2	2	3	6	6	9	7
11302 その他の肝疾患	29	2	5	3	2	4	1	-	-	4	2	5	1
男女	33	2	2	3	2	2	1	2	3	2	4	4	6
11400 その他の消化器系の疾患	87	5	7	6	9	11	8	7	5	7	6	7	9
男女	63	3	4	4	6	8	7	5	5	5	5	6	5
12000 皮膚及び皮下組織の疾患	24	2	3	2	3	3	1	2	-	2	1	1	4
男女	315	29	26	32	27	26	25	17	25	29	31	18	30
13000 筋骨格系及び結合組織の疾患	129	12	12	16	13	6	14	7	4	9	13	9	14
男女	186	17	14	16	14	20	11	10	21	20	18	9	16
14000 腎尿路生殖器系の疾患	27	-	3	2	3	4	4	1	3	2	1	1	3
男女	13	-	1	-	-	3	3	1	2	1	-	-	2
14000 腎尿路生殖器系の疾患	14	-	2	2	3	1	1	-	1	1	1	1	1
男女	86	10	8	6	4	8	4	11	5	6	9	7	8
14100 糸球体疾患及び腎尿管間質性疾患	22	2	3	-	-	2	2	3	3	-	3	2	2
男女	64	8	5	6	4	6	2	8	2	6	6	5	6
14200 腎不全	569	33	51	42	39	39	42	46	50	47	60	54	66
男女	279	18	31	16	20	14	17	24	25	24	28	28	34
14201 急性腎不全	290	15	20	26	19	25	25	22	25	23	32	26	32
男女	73	3	9	6	5	4	5	2	8	4	9	9	9
14202 慢性腎不全	21	1	4	1	1	1	2	-	3	1	3	3	1
男女	52	2	5	5	4	3	3	2	5	3	6	6	8
14203 詳細不明の腎不全	363	17	34	26	26	29	27	32	29	28	39	33	43
男女	200	11	23	11	16	12	10	16	18	17	20	18	28
14300 その他の腎尿路生殖器系の疾患	163	6	11	15	10	17	17	16	11	11	19	15	15
男女	31	-	4	1	5	2	2	1	-	4	5	4	3
14400 妊娠, 分娩及び産じょく	15	-	4	1	2	-	-	-	-	2	2	4	-
男女	16	-	-	-	3	2	2	1	-	2	3	-	3
14500 周産期に発生した病態	285	15	23	21	18	24	24	27	27	19	29	22	36
男女	159	11	13	10	11	12	10	14	16	12	15	9	26
14600 妊娠期間及び胎児発育に関連する障害	126	4	10	11	7	12	14	13	11	7	14	13	10
男女	47	2	7	4	3	3	1	4	2	5	5	7	4
14700 出産外傷	26	-	6	-	3	-	-	2	2	3	3	5	2
男女	21	2	1	4	-	3	1	2	-	2	2	2	2
14800 その他の周産期に発生した病態	133	13	8	10	8	6	10	12	13	15	12	12	14
男女	58	6	4	4	3	1	5	8	4	6	5	7	5
14900 胎児及び新生児の出血性障害及び血液障害	75	7	4	6	5	5	5	4	9	9	7	5	9
男女	-	-	-	-	-	-	-	-	-	-	-	-	-
15000 周産期に発生した病態	-	-	-	-	-	-	-	-	-	-	-	-	-
男女	-	-	-	-	-	-	-	-	-	-	-	-	-
15100 妊娠期間及び胎児発育に関連する障害	6	1	-	-	-	3	-	-	-	1	-	-	1
男女	3	1	-	-	-	1	-	-	-	-	-	-	1
15200 出産外傷	3	-	-	-	-	2	-	-	-	1	-	-	-
男女	-	-	-	-	-	-	-	-	-	-	-	-	-
15300 周産期に特異的な呼吸障害及び心血管障害	-	-	-	-	-	-	-	-	-	-	-	-	-
男女	-	-	-	-	-	-	-	-	-	-	-	-	-
15400 周産期に特異的な感染症	-	-	-	-	-	-	-	-	-	-	-	-	-
男女	-	-	-	-	-	-	-	-	-	-	-	-	-
15500 胎児及び新生児の出血性障害及び血液障害	2	-	-	-	-	2	-	-	-	-	-	-	-
男女	1	-	-	-	-	1	-	-	-	-	-	-	-
15600 その他の周産期に発生した病態	1	1	-	-	-	-	-	-	-	-	-	-	-
男女	1	1	-	-	-	-	-	-	-	-	-	-	-
15700 胎児及び新生児の出血性障害及び血液障害	-	-	-	-	-	-	-	-	-	-	-	-	-
男女	1	-	-	-	-	-	-	-	-	1	-	-	-
15800 その他の周産期に発生した病態	2	-	-	-	-	1	-	-	-	-	-	-	1
男女	1	-	-	-	-	-	-	-	-	-	-	-	1
男女	1	-	-	-	-	1	-	-	-	-	-	-	-

令和04年

		総数	1月	2月	3月	4月	5月	6月	7月	8月	9月	10月	11月	12月
17000	先天奇形, 変形及び 染色体異常	22	2	1	1	-	6	1	2	-	1	3	3	2
	男女	12	1	1	-	-	3	-	-	-	1	1	3	2
17100	神経系の先天奇形	10	1	-	1	-	3	1	2	-	-	2	-	-
	男女	2	-	-	-	-	1	-	1	-	-	-	-	-
17200	循環器系の先天奇形	2	-	-	-	-	-	-	-	-	-	-	-	-
	男女	5	1	-	-	-	2	-	-	-	-	1	-	1
17201	心臓の先天奇形	2	-	-	-	-	1	-	-	-	-	-	-	1
	男女	3	1	-	-	-	1	-	-	-	-	1	-	-
17202	その他の循環器系の 先天奇形	4	1	-	-	-	1	-	-	-	-	1	-	1
	男女	2	-	-	-	-	1	-	-	-	-	-	-	1
17300	消化器系の先天奇形	2	1	-	-	-	-	-	-	-	-	1	-	-
	男女	3	-	-	-	-	1	-	-	-	1	1	-	-
17400	その他の先天奇形及 び変形	1	-	-	-	-	-	-	-	-	-	1	-	-
	男女	5	1	1	1	1	1	-	-	-	-	-	-	1
17500	染色体異常, 他に分 類されないもの	4	1	1	-	-	1	-	-	-	-	-	-	1
	男女	7	-	-	-	-	1	1	1	-	-	1	3	-
18000	症状, 徴候及び異常 臨床所見・異常検査所 見で他に分類されない 老衰	4	-	-	-	-	-	-	-	-	-	1	3	-
	男女	3	-	-	-	-	1	1	1	-	-	-	-	-
18100	乳幼児突然死症候群	2,630	240	213	213	209	187	221	201	201	195	228	259	263
	男女	751	71	46	66	62	51	66	65	50	55	67	76	76
18200	その他の症状, 徴候 及び異常臨床所見・異 常検査所見で他に分 類されないもの	1,879	169	167	147	147	136	155	136	151	140	161	183	187
	男女	2,453	218	202	198	201	174	205	183	182	180	214	247	249
18300	傷病及び死亡の外因	639	59	40	60	56	43	51	54	36	48	56	69	67
	男女	1,814	159	162	138	145	131	154	129	146	132	158	178	182
20000	不慮の事故	-	-	-	-	-	-	-	-	-	-	-	-	-
	男女	-	-	-	-	-	-	-	-	-	-	-	-	-
20100	交通事故	177	22	11	15	8	13	16	18	19	15	14	12	14
	男女	112	12	6	6	6	8	15	11	14	7	11	7	9
20101	転倒・転落・墜落	65	10	5	9	2	5	1	7	5	8	3	5	5
	男女	773	69	75	65	70	72	56	49	45	57	69	75	71
20102	不慮の溺死及び溺水	448	43	42	32	45	40	35	26	33	36	37	34	45
	男女	325	26	33	33	25	32	21	23	12	21	32	41	26
20103	不慮の窒息	484	47	52	45	41	29	34	27	22	30	46	54	57
	男女	259	30	26	19	26	15	18	11	16	16	22	24	36
20104	煙, 火及び火災への 曝露	225	17	26	26	15	14	16	16	6	14	24	30	21
	男女	34	-	2	3	1	2	7	2	3	3	4	3	4
20105	有害物質による不慮 の中毒及び有害物質 への曝露	23	-	1	2	1	1	6	2	2	1	2	1	4
	男女	11	-	1	1	-	1	1	-	1	2	2	2	-
20106	その他の不慮の事故	121	14	11	11	8	10	10	8	5	9	9	13	13
	男女	60	11	6	4	3	5	4	4	2	7	2	7	5
20107	自殺	61	3	5	7	5	5	6	4	3	2	7	6	8
	男女	100	12	14	12	15	5	2	3	2	4	7	12	12
20200	自殺	45	4	4	2	9	3	1	1	2	3	3	4	9
	男女	55	8	10	10	6	2	1	2	-	1	4	8	3
20200	自殺	129	16	13	11	9	5	10	10	7	6	12	15	15
	男女	66	11	8	6	7	-	4	4	7	2	4	4	9
20200	自殺	63	5	5	5	2	5	6	6	-	4	8	11	6
	男女	2	-	-	1	-	-	1	-	-	-	-	-	-
20200	自殺	2	-	-	-	-	-	-	-	-	-	-	-	-
	男女	5	-	-	-	-	1	-	-	-	1	2	1	-
20200	自殺	3	-	-	-	-	1	-	-	-	-	1	1	-
	男女	2	-	-	-	-	-	-	-	-	1	1	-	-
20200	自殺	93	5	12	7	8	6	4	4	5	7	12	10	13
	男女	60	4	7	4	6	5	2	-	3	3	10	7	9
20200	自殺	33	1	5	3	2	1	2	4	2	4	2	3	4
	男女	184	9	15	11	21	34	18	13	16	20	13	11	3
20200	自殺	132	4	12	8	16	20	15	11	13	16	10	4	3
	男女	52	5	3	3	5	14	3	2	3	4	3	7	-

第1表 死亡数、性・死亡月・死因简单分類別

		総数	1月	2月	3月	4月	5月	6月	7月	8月	9月	10月	11月	12月
20300	他殺	2	-	-	1	-	-	-	-	-	-	-	1	-
	男	1	-	-	1	-	-	-	-	-	-	-	-	-
	女	1	-	-	-	-	-	-	-	-	-	-	1	-
20400	その他の外因	103	13	8	8	8	9	4	9	7	7	10	9	11
	男	56	9	4	4	3	5	2	4	4	4	5	6	6
	女	47	4	4	4	5	4	2	5	3	3	5	3	5
22000	特殊目的用コード	402	-	13	14	8	7	4	8	60	66	43	75	104
	男	201	-	7	7	3	4	-	3	31	28	19	43	56
	女	201	-	6	7	5	3	4	5	29	38	24	32	48
22100	重症急性呼吸器症候群[SARS]	-	-	-	-	-	-	-	-	-	-	-	-	-
	男	-	-	-	-	-	-	-	-	-	-	-	-	-
	女	-	-	-	-	-	-	-	-	-	-	-	-	-
22200	その他の特殊目的用コード	402	-	13	14	8	7	4	8	60	66	43	75	104
	男	201	-	7	7	3	4	-	3	31	28	19	43	56
	女	201	-	6	7	5	3	4	5	29	38	24	32	48

第2表 死亡数、性・死因简单分類・保健所一市町村別

		総 数	01000 生感 染症 虫及 症寄	01100 腸 管 感 染 症	01200 結 核	01201 呼 吸 器 結 核	01202 その 他 の 結 核	01300 敗 血 症	01400 ウ イ ル ス 肝 炎	01401 肝B 型 ウ イ ル ス 炎	01402 肝C 型 ウ イ ル ス 炎	01403 ルそ の 他 の ウ イ ル ス 炎	01500 I ウ ヒ ト 免 疫 不 全 病	01600 及 そ の 他 の 感 染 症 寄 生 虫 病
山形県	総数	16,883	173	19	15	13	2	83	17	3	13	1	-	39
	男	8,164	88	9	8	7	1	46	5	1	3	1	-	20
	女	8,719	85	10	7	6	1	37	12	2	10	-	-	19
市部	総数	12,966	128	10	12	11	1	61	15	3	11	1	-	30
	男	6,253	62	2	5	5	-	36	5	1	3	1	-	14
	女	6,713	66	8	7	6	1	25	10	2	8	-	-	16
郡部	総数	3,917	45	9	3	2	1	22	2	-	2	-	-	9
	男	1,911	26	7	3	2	1	10	-	-	-	-	-	6
	女	2,006	19	2	-	-	-	12	2	-	2	-	-	3
村山保健所	総数	4,574	43	4	4	4	-	21	5	1	3	1	-	9
	男	2,217	23	1	4	4	-	11	2	1	-	1	-	5
	女	2,357	20	3	-	-	-	10	3	-	3	-	-	4
最上保健所	総数	1,359	14	3	-	-	-	6	3	1	2	-	-	2
	男	685	4	2	-	-	-	1	-	-	-	-	-	1
	女	674	10	1	-	-	-	5	3	1	2	-	-	1
置賜保健所	総数	3,377	37	6	5	4	1	10	5	-	5	-	-	11
	男	1,628	20	4	1	1	-	5	3	-	3	-	-	7
	女	1,749	17	2	4	3	1	5	2	-	2	-	-	4
庄内保健所	総数	4,432	42	5	3	2	1	27	-	-	-	-	-	7
	男	2,056	19	1	1	-	1	15	-	-	-	-	-	2
	女	2,376	23	4	2	2	-	12	-	-	-	-	-	5
山形市保健所	総数	3,141	37	1	3	3	-	19	4	1	3	-	-	10
	男	1,578	22	1	2	2	-	14	-	-	-	-	-	5
	女	1,563	15	-	1	1	-	5	4	1	3	-	-	5
山形市	総数	3,141	37	1	3	3	-	19	4	1	3	-	-	10
	男	1,578	22	1	2	2	-	14	-	-	-	-	-	5
	女	1,563	15	-	1	1	-	5	4	1	3	-	-	5
米沢市	総数	1,277	8	-	3	2	1	2	-	-	-	-	-	3
	男	593	4	-	-	-	-	2	-	-	-	-	-	2
	女	684	4	-	3	2	1	-	-	-	-	-	-	1
鶴岡市	総数	2,100	27	3	1	1	-	19	-	-	-	-	-	4
	男	981	14	1	-	-	-	11	-	-	-	-	-	2
	女	1,119	13	2	1	1	-	8	-	-	-	-	-	2
酒田市	総数	1,614	10	2	1	1	-	4	-	-	-	-	-	3
	男	741	1	-	-	-	-	1	-	-	-	-	-	-
	女	873	9	2	1	1	-	3	-	-	-	-	-	3
新庄市	総数	557	3	-	-	-	-	1	2	1	1	-	-	-
	男	292	-	-	-	-	-	-	-	-	-	-	-	-
	女	265	3	-	-	-	-	1	2	1	1	-	-	-
寒河江市	総数	579	6	-	-	-	-	1	1	-	1	-	-	4
	男	274	1	-	-	-	-	-	-	-	-	-	-	1
	女	305	5	-	-	-	-	1	1	-	1	-	-	3
上山市	総数	547	6	-	-	-	-	4	1	-	1	-	-	1
	男	259	4	-	-	-	-	3	-	-	-	-	-	1
	女	288	2	-	-	-	-	1	1	-	1	-	-	-
村山市	総数	424	6	-	1	1	-	3	1	1	-	-	-	1
	男	185	3	-	1	1	-	1	1	1	-	-	-	-
	女	239	3	-	-	-	-	2	-	-	-	-	-	1
長井市	総数	479	9	1	1	1	-	1	3	-	3	-	-	3
	男	232	5	-	-	-	-	1	2	-	2	-	-	2
	女	247	4	1	1	1	-	-	1	-	1	-	-	1
天童市	総数	871	5	1	2	2	-	2	-	-	-	-	-	-
	男	457	3	-	2	2	-	1	-	-	-	-	-	-
	女	414	2	1	-	-	-	1	-	-	-	-	-	-
東根市	総数	614	6	2	-	-	-	4	-	-	-	-	-	-
	男	288	1	-	-	-	-	1	-	-	-	-	-	-
	女	326	5	2	-	-	-	3	-	-	-	-	-	-
尾花沢市	総数	287	1	-	-	-	-	-	1	-	-	1	-	-
	男	127	1	-	-	-	-	-	1	-	-	1	-	-
	女	160	-	-	-	-	-	-	-	-	-	-	-	-
南陽市	総数	476	4	-	-	-	-	1	2	-	2	-	-	1
	男	246	3	-	-	-	-	1	1	-	1	-	-	1
	女	230	1	-	-	-	-	-	1	-	1	-	-	-

02000 新 生 物	02100 悪 性 新 生 物	02101 新 び 口 咽 頭 の 口 腔 生 物 性 及	02102 生 食 道 の 悪 性 生 物 新	02103 胃 の 悪 性 生 物 新	02104 生 結 腸 の 悪 性 生 物 新	02105 悪 行 直 腸 S 状 結 腸 の 移 動 性 及 新 生 物 の	02106 管 肝 の 悪 性 肝 内 胆 生 物	02107 悪 の 胆 の う 胆 及 道 の そ 他 の 生 物	02108 臍 の 悪 性 生 物	02109 生 喉 頭 の 悪 性 生 物 新	02110 新 及 気 管 支 の 氣 管 生 物 性 支	02111 生 皮 膚 の 悪 性 生 物 新			
4,065	3,941	75	132	516	392	144	209	242	411	6	714	11	山形県	総数	
2,386	2,325	51	111	333	183	87	137	124	194	6	537	4		男	
1,679	1,616	24	21	183	209	57	72	118	217	-	177	7		女	
3,123	3,042	57	102	397	300	114	163	184	317	6	538	9	市部	総数	
1,828	1,786	43	85	253	138	67	108	97	151	6	404	4		男	
1,295	1,256	14	17	144	162	47	55	87	166	-	134	5		女	
942	899	18	30	119	92	30	46	58	94	-	176	2	郡部	総数	
558	539	8	26	80	45	20	29	27	43	-	133	-		男	
384	360	10	4	39	47	10	17	31	51	-	43	2		女	
1,052	1,013	13	31	133	97	35	51	54	104	1	190	1	村山保健所	総数	
610	588	10	28	90	44	19	34	21	38	1	144	1		男	
442	425	3	3	43	53	16	17	33	66	-	46	-		女	
368	358	9	10	59	39	8	13	28	30	-	68	1	最上保健所	総数	
222	217	5	8	41	20	4	6	14	17	-	53	-		男	
146	141	4	2	18	19	4	7	14	13	-	15	1		女	
769	743	16	23	97	73	37	36	54	80	-	140	-	置賜保健所	総数	
443	429	11	19	56	32	23	21	27	41	-	96	-		男	
326	314	5	4	41	41	14	15	27	39	-	44	-		女	
1,088	1,057	21	46	133	104	35	62	71	100	1	206	6	庄内保健所	総数	
644	628	14	40	87	54	23	41	44	43	1	152	3		男	
444	429	7	6	46	50	12	21	27	57	-	54	3		女	
788	770	16	22	94	79	29	47	35	97	4	110	3	山形市保健所	総数	
467	463	11	16	59	33	18	35	18	55	4	92	-		男	
321	307	5	6	35	46	11	12	17	42	-	18	3		女	
788	770	16	22	94	79	29	47	35	97	4	110	3	山形市	総数	
467	463	11	16	59	33	18	35	18	55	4	92	-		男	
321	307	5	6	35	46	11	12	17	42	-	18	3		女	
297	291	7	10	39	30	20	10	26	30	-	48	-	米沢市	総数	
165	163	7	9	21	14	10	5	12	12	-	32	-		男	
132	128	-	1	18	16	10	5	14	18	-	16	-		女	
488	476	10	17	65	54	14	35	29	41	-	90	3	鶴岡市	総数	
291	285	9	17	39	26	11	23	20	16	-	70	1		男	
197	191	1	-	26	28	3	12	9	25	-	20	2		女	
432	423	7	15	54	41	13	16	37	39	1	81	2	酒田市	総数	
252	248	4	10	39	24	7	12	22	18	1	55	2		男	
180	175	3	5	15	17	6	4	15	21	-	26	-		女	
146	143	2	2	28	13	1	7	9	8	-	32	-	新庄市	総数	
95	92	2	2	21	6	1	3	5	5	-	27	-		男	
51	51	-	-	7	7	-	4	4	3	-	5	-		女	
124	124	1	5	16	15	5	9	9	12	-	25	-	寒河江市	総数	
71	71	-	5	9	8	3	8	2	2	-	19	-		男	
53	53	1	-	7	7	2	1	7	10	-	6	-		女	
142	135	2	7	16	14	3	5	6	10	1	33	-	上山市	総数	
80	75	2	7	12	4	1	3	1	5	1	23	-		男	
62	60	-	-	4	10	2	2	5	5	-	10	-		女	
100	95	-	3	7	14	4	5	7	9	-	16	-	村山市	総数	
55	52	-	3	5	7	2	2	3	4	-	12	-		男	
45	43	-	-	2	7	2	3	4	5	-	4	-		女	
100	96	2	7	10	7	6	4	5	11	-	23	-	長井市	総数	
59	56	-	6	7	4	3	2	2	7	-	15	-		男	
41	40	2	1	3	3	3	2	3	4	-	8	-		女	
201	198	3	5	25	10	10	9	7	28	-	41	-	天童市	総数	
112	110	2	4	16	3	5	5	4	12	-	30	-		男	
89	88	1	1	9	7	5	4	3	16	-	11	-		女	
135	130	4	6	20	9	3	7	5	12	-	16	1	東根市	総数	
80	76	3	6	13	4	2	3	2	5	-	11	1		男	
55	54	1	-	7	5	1	4	3	7	-	5	-		女	
64	63	1	1	7	4	2	3	5	10	-	9	-	尾花沢市	総数	
35	35	1	-	4	1	1	2	2	3	-	8	-		男	
29	28	-	1	3	3	1	1	3	7	-	1	-		女	
106	98	2	2	16	10	4	6	4	10	-	14	-	南陽市	総数	
66	60	2	-	8	4	3	5	4	7	-	10	-		男	
40	38	-	2	8	6	1	1	-	3	-	4	-		女	

第2表 死亡数、性・死因简单分類・保健所一市町村別

		02112 生乳 房の 悪性 物新	02113 子宮 の 悪性 物新	02114 生卵 巢の 悪性 物新	02115 新立 腺の 悪性 物新	02116 生膀 胱の 悪性 物新	02117 悪中 枢性 新神 経系 物の	02118 悪性 リン パ 腫	02119 白 血 病	02120 悪及そ び組の 性開、他 新連造 組血リン 物の織バ	02121 新その 生の 悪性 物性	02200 その 他の 新生 物	02201 その 他の 神経 系新 生の	02202 中枢 神経 系を 除く その 他の 新生 物の
山形県	総数	107	55	69	136	107	35	131	84	45	320	124	26	98
	男	-	.	.	136	75	24	65	61	27	170	61	15	46
市部	女	107	55	69	.	32	11	66	23	18	150	63	11	52
	総数	85	42	54	109	82	32	101	64	37	249	81	15	66
市部	男	-	.	.	109	54	22	48	48	21	128	42	9	33
	女	85	42	54	.	28	10	53	16	16	121	39	6	33
郡部	総数	22	13	15	27	25	3	30	20	8	71	43	11	32
	男	-	.	.	27	21	2	17	13	6	42	19	6	13
郡部	女	22	13	15	.	4	1	13	7	2	29	24	5	19
	総数	34	13	18	40	27	6	37	21	17	90	39	6	33
村山保健所	男	-	.	.	40	22	4	15	13	9	55	22	3	19
	女	34	13	18	.	5	2	22	8	8	35	17	3	14
最上保健所	総数	7	7	5	8	13	3	16	9	3	22	10	6	4
	男	-	.	.	8	9	2	12	6	1	11	5	3	2
最上保健所	女	7	7	5	.	4	1	4	3	2	11	5	3	2
	総数	17	11	11	28	17	7	23	14	7	52	26	5	21
置賜保健所	男	-	.	.	28	12	5	10	13	5	30	14	3	11
	女	17	11	11	.	5	2	13	1	2	22	12	2	10
庄内保健所	総数	25	14	23	25	26	14	27	17	9	92	31	6	25
	男	-	.	.	25	17	11	11	11	7	44	16	4	12
庄内保健所	女	25	14	23	.	9	3	16	6	2	48	15	2	13
	総数	24	10	12	35	24	5	28	23	9	64	18	3	15
山形市保健所	男	-	.	.	35	15	2	17	18	5	30	4	2	2
	女	24	10	12	.	9	3	11	5	4	34	14	1	13
山形市	総数	24	10	12	35	24	5	28	23	9	64	18	3	15
	男	-	.	.	35	15	2	17	18	5	30	4	2	2
山形市	女	24	10	12	.	9	3	11	5	4	34	14	1	13
	総数	6	4	5	9	6	4	11	2	1	23	6	2	4
米沢市	男	-	.	.	9	5	3	6	2	1	15	2	1	1
	女	6	4	5	.	1	1	5	-	-	8	4	1	3
鶴岡市	総数	11	2	13	8	11	7	14	10	4	38	12	4	8
	男	-	.	.	8	9	4	4	7	3	18	6	3	3
鶴岡市	女	11	2	13	.	2	3	10	3	1	20	6	1	5
	総数	10	10	7	14	11	7	12	5	3	38	9	1	8
酒田市	男	-	.	.	14	5	7	6	2	3	17	4	-	4
	女	10	10	7	.	6	-	6	3	-	21	5	1	4
新庄市	総数	4	4	1	4	4	2	8	4	2	8	3	1	2
	男	-	.	.	4	1	1	6	4	-	4	3	1	2
新庄市	女	4	4	1	.	3	1	2	-	2	4	-	-	
	総数	3	-	1	4	3	-	5	1	-	10	-	-	
寒河江市	男	-	.	.	4	2	-	3	1	-	5	-	-	
	女	3	-	1	.	1	-	2	-	-	5	-	-	
上山市	総数	4	2	4	6	2	2	3	1	3	11	7	-	7
	男	-	.	.	6	1	1	-	1	2	5	5	-	5
上山市	女	4	2	4	.	1	1	3	-	1	6	2	-	2
	総数	3	1	1	3	4	-	5	1	2	10	5	1	4
村山市	男	-	.	.	3	3	-	2	1	-	5	3	1	2
	女	3	1	1	.	1	-	3	-	2	5	2	-	2
長井市	総数	1	2	2	3	2	-	1	3	2	5	4	-	4
	男	-	.	.	3	1	-	-	3	1	2	3	-	3
長井市	女	1	2	2	.	1	-	1	-	1	3	1	-	1
	総数	12	1	2	6	3	2	4	7	2	21	3	-	3
天童市	男	-	.	.	6	2	2	1	6	-	12	2	-	2
	女	12	1	2	.	1	-	3	1	2	9	1	-	1
東根市	総数	3	4	4	9	5	1	3	5	4	9	5	-	5
	男	-	.	.	9	4	1	1	2	3	6	4	-	4
東根市	女	3	4	4	.	1	-	2	3	1	3	1	-	1
	総数	1	-	-	2	2	-	4	1	3	8	1	1	-
尾花沢市	男	-	.	.	2	2	-	1	-	1	7	-	-	
	女	1	-	-	.	-	-	3	1	2	1	1	1	
南陽市	総数	3	2	2	6	5	2	3	1	2	4	8	2	6
	男	-	.	.	6	4	1	1	1	2	2	6	1	5
南陽市	女	3	2	2	.	1	1	2	-	-	2	2	1	1

03000	03100	03200	04000	04100	04200	05000	05100	05200	06000	06100	06200	06300		
障に器血 免の液 疫疾及 機患び 構並造 害のび血	貧 血	疫疾及 機患び 構並造 のび血 障に器血 害の液	及内 及分 代泌 謝栄 疾養 患養	糖 尿 病	代泌 謝栄 疾養 患養	障精 神及 び行 動の 害の	細血 管明 性の 及認 び知 詳	及 その 他 の 精 神	神 経 系 の 疾 患	髓 膜 炎	候症脊 及髓 び性 関筋 連萎 縮	パー キン ソン 病		
50	28	22	212	107	105	412	370	42	755	2	31	107	山形県	総数
21	14	7	81	37	44	144	129	15	307	-	12	47		男
29	14	15	131	70	61	268	241	27	448	2	19	60		女
37	22	15	158	81	77	322	290	32	598	1	26	77	市部	総数
17	12	5	55	28	27	112	102	10	247	-	11	31		男
20	10	10	103	53	50	210	188	22	351	1	15	46		女
13	6	7	54	26	28	90	80	10	157	1	5	30	郡部	総数
4	2	2	26	9	17	32	27	5	60	-	1	16		男
9	4	5	28	17	11	58	53	5	97	1	4	14		女
15	11	4	49	29	20	99	91	8	232	-	5	31	村山保健所	総数
9	7	2	24	11	13	40	37	3	106	-	2	21		男
6	4	2	25	18	7	59	54	5	126	-	3	10		女
3	1	2	13	8	5	23	19	4	37	-	6	10	最上保健所	総数
-	-	-	9	5	4	6	5	1	11	-	1	3		男
3	1	2	4	3	1	17	14	3	26	-	5	7		女
10	6	4	43	21	22	138	129	9	156	-	7	15	置賜保健所	総数
4	3	1	14	7	7	48	44	4	51	-	3	7		男
6	3	3	29	14	15	90	85	5	105	-	4	8		女
16	6	10	75	32	43	90	77	13	184	2	6	30	庄内保健所	総数
4	1	3	25	10	15	26	23	3	65	-	2	9		男
12	5	7	50	22	28	64	54	10	119	2	4	21		女
6	4	2	32	17	15	62	54	8	146	-	7	21	山形市保健所	総数
4	3	1	9	4	5	24	20	4	74	-	4	7		男
2	1	1	23	13	10	38	34	4	72	-	3	14		女
6	4	2	32	17	15	62	54	8	146	-	7	21	山形市	総数
4	3	1	9	4	5	24	20	4	74	-	4	7		男
2	1	1	23	13	10	38	34	4	72	-	3	14		女
4	2	2	16	8	8	39	35	4	58	-	4	6	米沢市	総数
3	2	1	4	3	1	10	9	1	21	-	2	3		男
1	-	1	12	5	7	29	26	3	37	-	2	3		女
9	4	5	31	12	19	51	42	9	94	-	2	14	鶴岡市	総数
3	1	2	10	3	7	15	12	3	31	-	1	5		男
6	3	3	21	9	12	36	30	6	63	-	1	9		女
3	1	2	28	12	16	28	25	3	68	1	4	13	酒田市	総数
-	-	-	9	4	5	8	8	-	25	-	1	4		男
3	1	2	19	8	11	20	17	3	43	1	3	9		女
1	-	1	8	6	2	5	3	2	12	-	4	1	新庄市	総数
-	-	-	6	4	2	1	-	1	3	-	-	-		男
1	-	1	2	2	-	4	3	1	9	-	4	1		女
-	-	-	6	4	2	17	16	1	58	-	1	2	寒河江市	総数
-	-	-	-	-	-	8	7	1	20	-	1	1		男
-	-	-	6	4	2	9	9	-	38	-	-	1		女
2	2	-	1	-	1	13	11	2	35	-	1	2	上山市	総数
-	-	-	1	-	1	5	5	-	14	-	1	-		男
2	2	-	-	-	-	8	6	2	21	-	-	2		女
2	2	-	6	3	3	12	12	-	17	-	-	5	村山市	総数
2	2	-	3	1	2	2	2	-	9	-	-	4		男
-	-	-	3	2	1	10	10	-	8	-	-	1		女
1	-	1	5	4	1	46	44	2	22	-	2	2	長井市	総数
-	-	-	2	1	1	13	13	-	9	-	1	1		男
1	-	1	3	3	-	33	31	2	13	-	1	1		女
4	2	2	10	8	2	21	20	1	36	-	-	8	天童市	総数
3	2	1	6	4	2	13	13	-	21	-	-	4		男
1	-	1	4	4	-	8	7	1	15	-	-	4		女
2	2	-	6	2	4	9	9	-	18	-	1	1	東根市	総数
2	2	-	3	2	1	2	2	-	7	-	-	1		男
-	-	-	3	-	3	7	7	-	11	-	1	-		女
2	2	-	3	3	-	2	2	-	5	-	-	-	尾花沢市	総数
-	-	-	2	2	-	2	2	-	3	-	-	-		男
2	2	-	1	1	-	-	-	-	2	-	-	-		女
1	1	-	6	2	4	17	17	-	29	-	-	2	南陽市	総数
-	-	-	-	-	-	9	9	-	10	-	-	1		男
1	1	-	6	2	4	8	8	-	19	-	-	1		女

第2表 死亡数、性・死因简单分類・保健所一市町村別

		06400 マ ル ハ 病	06500 系 の 疾 患	07000 の 疾 患	08000 起 の 疾 患	09000 循 環 器 系 の 疾 患	09100 高 血 圧 性 疾 患	09101 患 及 心 腎 疾 患	09102 庄 性 疾 患	09200 庄 心 疾 患 (高 血)	09201 性 慢 性 心 疾 患	09202 急 性 心 筋 梗 塞	09203 性 心 疾 患	09204 性 心 内 非 リ ウ マ 疾 患
山形県	総数	457	158	-	-	4,360	85	44	41	2,623	31	631	317	133
	男	165	83	-	-	2,027	26	11	15	1,245	8	408	178	35
	女	292	75	-	-	2,333	59	33	26	1,378	23	223	139	98
市部	総数	364	130	-	-	3,305	66	39	27	1,997	21	485	237	100
	男	135	70	-	-	1,562	22	10	12	954	4	315	141	27
	女	229	60	-	-	1,743	44	29	15	1,043	17	170	96	73
郡部	総数	93	28	-	-	1,055	19	5	14	626	10	146	80	33
	男	30	13	-	-	465	4	1	3	291	4	93	37	8
	女	63	15	-	-	590	15	4	11	335	6	53	43	25
村山保健所	総数	150	46	-	-	1,252	36	21	15	790	10	186	100	45
	男	62	21	-	-	583	9	4	5	376	-	119	57	13
	女	88	25	-	-	669	27	17	10	414	10	67	43	32
最上保健所	総数	15	6	-	-	344	1	1	-	208	1	53	9	13
	男	5	2	-	-	163	-	-	-	102	-	37	5	3
	女	10	4	-	-	181	1	1	-	106	1	16	4	10
置賜保健所	総数	107	27	-	-	925	18	9	9	535	2	118	69	21
	男	25	16	-	-	436	8	5	3	253	1	81	40	7
	女	82	11	-	-	489	10	4	6	282	1	37	29	14
庄内保健所	総数	106	40	-	-	1,111	19	5	14	634	14	112	93	34
	男	34	20	-	-	478	6	-	6	276	5	67	47	5
	女	72	20	-	-	633	13	5	8	358	9	45	46	29
山形市保健所	総数	79	39	-	-	728	11	8	3	456	4	162	46	20
	男	39	24	-	-	367	3	2	1	238	2	104	29	7
	女	40	15	-	-	361	8	6	2	218	2	58	17	13
山形市	総数	79	39	-	-	728	11	8	3	456	4	162	46	20
	男	39	24	-	-	367	3	2	1	238	2	104	29	7
	女	40	15	-	-	361	8	6	2	218	2	58	17	13
米沢市	総数	35	13	-	-	354	9	6	3	206	-	49	40	11
	男	10	6	-	-	157	3	3	-	90	-	31	24	2
	女	25	7	-	-	197	6	3	3	116	-	18	16	9
鶴岡市	総数	63	15	-	-	520	9	5	4	312	5	67	17	10
	男	18	7	-	-	208	2	-	2	128	1	40	8	2
	女	45	8	-	-	312	7	5	2	184	4	27	9	8
酒田市	総数	34	16	-	-	368	1	-	1	197	4	34	35	15
	男	12	8	-	-	174	1	-	1	93	1	20	19	2
	女	22	8	-	-	194	-	-	-	104	3	14	16	13
新庄市	総数	4	3	-	-	140	-	-	-	94	1	20	3	5
	男	2	1	-	-	78	-	-	-	55	-	16	3	2
	女	2	2	-	-	62	-	-	-	39	1	4	-	3
寒河江市	総数	46	9	-	-	173	7	6	1	124	3	32	8	6
	男	16	2	-	-	80	2	1	1	56	-	26	4	2
	女	30	7	-	-	93	5	5	-	68	3	6	4	4
上山市	総数	26	6	-	-	128	-	-	-	83	1	8	21	4
	男	9	4	-	-	57	-	-	-	39	-	4	14	1
	女	17	2	-	-	71	-	-	-	44	1	4	7	3
村山市	総数	7	5	-	-	108	2	2	-	61	-	9	13	4
	男	3	2	-	-	48	2	2	-	24	-	5	5	3
	女	4	3	-	-	60	-	-	-	37	-	4	8	1
長井市	総数	13	5	-	-	146	4	1	3	84	-	21	3	-
	男	3	4	-	-	73	2	-	2	42	-	16	3	-
	女	10	1	-	-	73	2	1	1	42	-	5	-	-
天童市	総数	17	11	-	-	269	13	8	5	163	2	53	11	14
	男	10	7	-	-	134	3	1	2	77	-	32	9	1
	女	7	4	-	-	135	10	7	3	86	2	21	2	13
東根市	総数	12	4	-	-	167	2	1	1	99	1	14	14	4
	男	4	2	-	-	80	1	-	1	50	-	8	9	1
	女	8	2	-	-	87	1	1	-	49	1	6	5	3
尾花沢市	総数	5	-	-	-	78	4	1	3	49	-	8	12	2
	男	3	-	-	-	37	1	-	1	24	-	5	8	1
	女	2	-	-	-	41	3	1	2	25	-	3	4	1
南陽市	総数	23	4	-	-	126	4	1	3	69	-	8	14	5
	男	6	3	-	-	69	2	1	1	38	-	8	6	3
	女	17	1	-	-	57	2	-	2	31	-	-	8	2

09205 心 筋 症	09206 導不 整脈 障及び 害伝	09207 心 不 全	09208 その 他の 心疾 患	09300 脳 血 管 疾 患	09301 く も 膜 下 出 血	09302 脳 内 出 血	09303 脳 梗 塞	09304 管その 他の 脳 患血	09400 解大 動脈 腫及 離び	09500 器その 他の 循環 患	10000 呼 吸 器 系 の 疾 患	10100 イン フル エン ザ		
50	398	1,023	40	1,378	142	369	850	17	212	62	1,764	-	山形県	総数
28	180	385	23	618	49	184	380	5	111	27	1,099	-		男
22	218	638	17	760	93	185	470	12	101	35	665	-		女
39	308	775	32	1,035	110	290	623	12	166	41	1,367	-	市部	総数
23	142	283	19	481	42	143	293	3	89	16	837	-		男
16	166	492	13	554	68	147	330	9	77	25	530	-		女
11	90	248	8	343	32	79	227	5	46	21	397	-	郡部	総数
5	38	102	4	137	7	41	87	2	22	11	262	-		男
6	52	146	4	206	25	38	140	3	24	10	135	-		女
13	103	329	4	366	31	94	235	6	47	13	498	-	村山保健所	総数
7	48	128	4	170	14	53	101	2	23	5	304	-		男
6	55	201	-	196	17	41	134	4	24	8	194	-		女
4	40	86	2	119	6	30	83	-	13	3	142	-	最上保健所	総数
3	17	37	-	52	1	13	38	-	7	2	101	-		男
1	23	49	2	67	5	17	45	-	6	1	41	-		女
10	87	212	16	313	39	80	186	8	38	21	341	-	置賜保健所	総数
6	40	71	7	142	18	39	82	3	24	9	207	-		男
4	47	141	9	171	21	41	104	5	14	12	134	-		女
14	107	251	9	391	50	104	235	2	54	13	458	-	庄内保健所	総数
6	47	93	6	169	14	50	105	-	22	5	278	-		男
8	60	158	3	222	36	54	130	2	32	8	180	-		女
9	61	145	9	189	16	61	111	1	60	12	325	-	山形市保健所	総数
6	28	56	6	85	2	29	54	-	35	6	209	-		男
3	33	89	3	104	14	32	57	1	25	6	116	-		女
9	61	145	9	189	16	61	111	1	60	12	325	-	山形市	総数
6	28	56	6	85	2	29	54	-	35	6	209	-		男
3	33	89	3	104	14	32	57	1	25	6	116	-		女
2	22	77	5	120	14	37	67	2	13	6	146	-	米沢市	総数
2	10	19	2	56	9	17	29	1	7	1	82	-		男
-	12	58	3	64	5	20	38	1	6	5	64	-		女
7	50	150	6	173	22	49	100	2	19	7	216	-	鶴岡市	総数
4	16	54	3	67	5	22	40	-	8	3	142	-		男
3	34	96	3	106	17	27	60	2	11	4	74	-		女
5	42	59	3	146	18	40	88	-	22	2	168	-	酒田市	総数
1	26	21	3	70	6	20	44	-	10	-	95	-		男
4	16	38	-	76	12	20	44	-	12	2	73	-		女
1	16	47	1	41	1	13	27	-	4	1	49	-	新庄市	総数
1	6	27	-	20	-	5	15	-	3	-	35	-		男
-	10	20	1	21	1	8	12	-	1	1	14	-		女
5	21	48	1	36	6	11	19	-	5	1	62	-	寒河江市	総数
3	9	11	1	19	2	6	11	-	3	-	38	-		男
2	12	37	-	17	4	5	8	-	2	1	24	-		女
-	12	36	1	42	2	14	24	2	2	1	62	-	上山市	総数
-	4	15	1	17	1	8	7	1	-	1	30	-		男
-	8	21	-	25	1	6	17	1	2	-	32	-		女
-	9	25	1	38	1	10	27	-	5	2	50	-	村山市	総数
-	3	7	1	20	1	4	15	-	1	1	30	-		男
-	6	18	-	18	-	6	12	-	4	1	20	-		女
2	18	37	3	48	7	6	34	1	9	1	40	-	長井市	総数
2	7	13	1	22	4	3	15	-	6	1	26	-		男
-	11	24	2	26	3	3	19	1	3	-	14	-		女
6	19	58	-	78	6	20	50	2	11	4	95	-	天童市	総数
2	11	22	-	45	4	11	30	-	8	1	61	-		男
4	8	36	-	33	2	9	20	2	3	3	34	-		女
1	14	50	1	58	5	13	40	-	6	2	72	-	東根市	総数
1	7	23	1	25	3	8	14	-	3	1	38	-		男
-	7	27	-	33	2	5	26	-	3	1	34	-		女
1	5	21	-	23	5	7	9	2	2	-	37	-	尾花沢市	総数
1	2	7	-	12	3	3	5	1	-	-	23	-		男
-	3	14	-	11	2	4	4	1	2	-	14	-		女
-	19	22	1	43	7	9	27	-	8	2	45	-	南陽市	総数
-	13	8	-	23	2	7	14	-	5	1	28	-		男
-	6	14	1	20	5	2	13	-	3	1	17	-		女

第2表 死亡数、性・死因简单分類・保健所一市町村別

		10200 肺 炎	10300 急性 気管 支炎	10400 疾 慢 性 閉 塞 症 患 肺	10500 喘 息	10600 器 そ の 他 の 呼 吸	10601 誤 嚥 性 肺 炎	10602 間 質 性 肺 疾 患	10603 器 そ の 他 の 呼 吸 患	11000 消 化 器 系 の 疾 患	11100 二 胃 潰 瘍 及 び 瘻 十	11200 腸 へ ル ニア 及 び 塞 び	11300 肝 疾 患	11301 く こ 肝 硬 変 性 （ ア 除 ル ）
山形県	総数	756	2	167	3	836	481	212	143	577	25	88	149	62
	男	447	1	145	1	505	284	139	82	282	18	43	92	29
	女	309	1	22	2	331	197	73	61	295	7	45	57	33
市部	総数	594	-	124	3	646	374	159	113	428	17	64	116	52
	男	339	-	107	1	390	220	108	62	208	12	31	70	25
	女	255	-	17	2	256	154	51	51	220	5	33	46	27
郡部	総数	162	2	43	-	190	107	53	30	149	8	24	33	10
	男	108	1	38	-	115	64	31	20	74	6	12	22	4
	女	54	1	5	-	75	43	22	10	75	2	12	11	6
村山保健所	総数	237	-	46	1	214	107	65	42	123	3	22	27	11
	男	138	-	41	-	125	57	44	24	54	2	11	13	3
	女	99	-	5	1	89	50	21	18	69	1	11	14	8
最上保健所	総数	46	-	17	-	79	58	14	7	49	2	10	10	2
	男	30	-	14	-	57	44	7	6	23	1	4	7	-
	女	16	-	3	-	22	14	7	1	26	1	6	3	2
置賜保健所	総数	121	1	52	-	167	94	46	27	135	4	23	41	19
	男	72	1	44	-	90	44	31	15	67	3	8	29	11
	女	49	-	8	-	77	50	15	12	68	1	15	12	8
庄内保健所	総数	204	1	31	1	221	141	41	39	176	11	22	37	14
	男	119	-	29	-	130	89	23	18	93	8	14	26	8
	女	85	1	2	1	91	52	18	21	83	3	8	11	6
山形市保健所	総数	148	-	21	1	155	81	46	28	94	5	11	34	16
	男	88	-	17	1	103	50	34	19	45	4	6	17	7
	女	60	-	4	-	52	31	12	9	49	1	5	17	9
山形市	総数	148	-	21	1	155	81	46	28	94	5	11	34	16
	男	88	-	17	1	103	50	34	19	45	4	6	17	7
	女	60	-	4	-	52	31	12	9	49	1	5	17	9
米沢市	総数	55	-	20	-	71	46	15	10	60	3	13	13	6
	男	27	-	16	-	39	22	10	7	33	2	6	12	5
	女	28	-	4	-	32	24	5	3	27	1	7	1	1
鶴岡市	総数	112	-	15	1	88	57	18	13	85	3	10	23	12
	男	70	-	15	-	57	40	11	6	48	2	7	17	8
	女	42	-	-	1	31	17	7	7	37	1	3	6	4
酒田市	総数	61	-	13	-	94	60	15	19	63	4	8	12	2
	男	31	-	11	-	53	38	7	8	29	3	4	8	-
	女	30	-	2	-	41	22	8	11	34	1	4	4	2
新庄市	総数	10	-	5	-	34	28	5	1	10	1	4	1	1
	男	6	-	4	-	25	21	3	1	5	1	3	-	-
	女	4	-	1	-	9	7	2	-	5	-	1	1	1
寒河江市	総数	31	-	4	-	27	14	6	7	20	-	3	4	1
	男	18	-	4	-	16	11	2	3	7	-	1	3	-
	女	13	-	-	-	11	3	4	4	13	-	2	1	1
上山市	総数	24	-	5	-	33	20	7	6	16	-	3	1	1
	男	10	-	5	-	15	9	5	1	7	-	1	1	1
	女	14	-	-	-	18	11	2	5	9	-	2	-	-
村山市	総数	25	-	6	1	18	11	2	5	12	1	4	1	-
	男	14	-	5	-	11	5	2	4	4	-	1	-	-
	女	11	-	1	1	7	6	-	1	8	1	3	1	-
長井市	総数	10	-	8	-	22	11	5	6	11	-	2	3	2
	男	7	-	6	-	13	5	5	3	5	-	1	1	-
	女	3	-	2	-	9	6	-	3	6	-	1	2	2
天童市	総数	50	-	12	-	33	15	12	6	26	-	2	8	5
	男	30	-	9	-	22	8	10	4	14	-	1	4	1
	女	20	-	3	-	11	7	2	2	12	-	1	4	4
東根市	総数	36	-	6	-	30	12	11	7	8	-	1	5	1
	男	20	-	6	-	12	3	6	3	3	-	-	1	-
	女	16	-	-	-	18	9	5	4	5	-	1	4	1
尾花沢市	総数	17	-	3	-	17	6	8	3	6	-	2	2	1
	男	9	-	3	-	11	3	6	2	1	-	-	1	1
	女	8	-	-	-	6	3	2	1	5	-	2	1	-
南陽市	総数	15	-	6	-	24	13	9	2	17	-	1	9	4
	男	9	-	6	-	13	5	7	1	7	-	-	5	2
	女	6	-	-	-	11	8	2	1	10	-	1	4	2

11302 その他の 肝疾 患	11400 器系の 消化 疾患	12000 組皮 膚及 び皮 下 患	13000 結合 骨格 系及 び 疾 患	14000 系腎 尿 路 生 殖 器 患	14100 質 尿 性 疾 患 間 及	14200 腎 不 全	14201 急 性 腎 不 全	14202 慢 性 腎 不 全	14203 不 詳 細 不 明 の 腎 全	14300 疾路 生の 殖他 器の 系腎 患の 尿	15000 び妊 産娠 し、 分 娩 よ く 及	16000 し周 産期 に 発 生 態		
87	315	27	86	569	73	363	31	285	47	133	-	6	山形県	総数
63	129	13	22	279	21	200	15	159	26	58	・	3		男
24	186	14	64	290	52	163	16	126	21	75	-	3		女
64	231	21	64	433	57	279	22	221	36	97	-	6	市部	総数
45	95	9	17	216	18	158	13	125	20	40	・	3		男
19	136	12	47	217	39	121	9	96	16	57	-	3		女
23	84	6	22	136	16	84	9	64	11	36	-	-	郡部	総数
18	34	4	5	63	3	42	2	34	6	18	・	-		男
5	50	2	17	73	13	42	7	30	5	18	-	-		女
16	71	8	21	152	17	105	5	97	3	30	-	2	村山保健所	総数
10	28	4	8	70	5	52	2	48	2	13	・	2		男
6	43	4	13	82	12	53	3	49	1	17	-	-		女
8	27	-	12	47	4	30	1	27	2	13	-	1	最上保健所	総数
7	11	-	2	19	-	15	-	14	1	4	・	-		男
1	16	-	10	28	4	15	1	13	1	9	-	1		女
22	67	7	15	119	12	84	10	61	13	23	-	-	置賜保健所	総数
18	27	3	4	64	4	47	6	36	5	13	・	-		男
4	40	4	11	55	8	37	4	25	8	10	-	-		女
23	106	8	29	149	28	74	13	42	19	47	-	2	庄内保健所	総数
18	45	3	5	66	8	39	5	24	10	19	・	1		男
5	61	5	24	83	20	35	8	18	9	28	-	1		女
18	44	4	9	102	12	70	2	58	10	20	-	1	山形市保健所	総数
10	18	3	3	60	4	47	2	37	8	9	・	-		男
8	26	1	6	42	8	23	-	21	2	11	-	1		女
18	44	4	9	102	12	70	2	58	10	20	-	1	山形市	総数
10	18	3	3	60	4	47	2	37	8	9	・	-		男
8	26	1	6	42	8	23	-	21	2	11	-	1		女
7	31	1	3	42	6	25	7	12	6	11	-	-	米沢市	総数
7	13	-	1	20	3	13	4	6	3	4	・	-		男
-	18	1	2	22	3	12	3	6	3	7	-	-		女
11	49	5	14	72	12	42	7	24	11	18	-	-	鶴岡市	総数
9	22	3	2	33	3	23	3	15	5	7	・	-		男
2	27	2	12	39	9	19	4	9	6	11	-	-		女
10	39	3	7	49	10	21	3	13	5	18	-	2	酒田市	総数
8	14	-	3	19	3	11	2	6	3	5	・	1		男
2	25	3	4	30	7	10	1	7	2	13	-	1		女
-	4	-	8	18	1	13	-	13	-	4	-	1	新庄市	総数
-	1	-	1	8	-	7	-	7	-	1	・	-		男
-	3	-	7	10	1	6	-	6	-	3	-	1		女
3	13	1	3	17	4	13	1	12	-	-	-	1	寒河江市	総数
3	3	1	2	8	1	7	-	7	-	-	・	1		男
-	10	-	1	9	3	6	1	5	-	-	-	-		女
-	12	2	2	23	1	17	-	17	-	5	-	-	上山市	総数
-	5	-	1	13	-	11	-	11	-	2	・	-		男
-	7	2	1	10	1	6	-	6	-	3	-	-		女
1	6	1	3	15	1	12	1	10	1	2	-	-	村山市	総数
-	3	-	-	6	-	5	1	3	1	1	・	-		男
1	3	1	3	9	1	7	-	7	-	1	-	-		女
1	6	-	2	19	2	16	-	14	2	1	-	-	長井市	総数
1	3	-	-	10	-	10	-	10	-	-	・	-		男
-	3	-	2	9	2	6	-	4	2	1	-	-		女
3	16	2	2	28	5	17	-	17	-	6	-	-	天童市	総数
3	9	1	1	14	3	7	-	7	-	4	・	-		男
-	7	1	1	14	2	10	-	10	-	2	-	-		女
4	2	-	7	18	1	14	1	12	1	3	-	1	東根市	総数
1	2	-	2	7	-	6	1	5	-	1	・	1		男
3	-	-	5	11	1	8	-	7	1	2	-	-		女
1	2	-	1	10	1	7	-	7	-	2	-	-	尾花沢市	総数
-	-	-	-	4	1	3	-	3	-	-	・	-		男
1	2	-	1	6	-	4	-	4	-	2	-	-		女
5	7	2	3	20	1	12	-	12	-	7	-	-	南陽市	総数
3	2	1	1	14	-	8	-	8	-	6	・	-		男
2	5	1	2	6	1	4	-	4	-	1	-	-		女

第2表 死亡数、性・死因简单分類・保健所一市町村別

		16100	16200	16300	16400	16500	16600	17000	17100	17200	17201	17202	17300	17400
		連胎妊 す児娠 育期間 障に及 害関び	出 産 外 傷	及的周 びな産 害心呼 血吸に 管障特 障害異	的周産 な産期 に特 症異	害 害 害	害 害 害	異形先 及天 奇 染形 色、 常体変	奇神 経系 の先 形天	天循 環器 系 の先 形天	形 形 形	器そ 系の 他の 先 天 奇 環	天消 化器 系 の先 形天	形そ の他 の先 天 奇 形
山形県	総数	-	-	2	1	1	2	22	2	5	4	1	3	5
	男	-	-	1	1	-	1	12	-	2	2	-	2	4
	女	-	-	1	-	1	1	10	2	3	2	1	1	1
市部	総数	-	-	2	1	1	2	17	2	4	3	1	3	3
	男	-	-	1	1	-	1	9	-	1	1	-	2	2
	女	-	-	1	-	1	1	8	2	3	2	1	1	1
郡部	総数	-	-	-	-	-	-	5	-	1	1	-	-	2
	男	-	-	-	-	-	-	3	-	1	1	-	-	2
	女	-	-	-	-	-	-	2	-	-	-	-	-	-
村山保健所	総数	-	-	-	1	-	1	5	-	1	1	-	-	2
	男	-	-	-	1	-	1	5	-	1	1	-	-	2
	女	-	-	-	-	-	-	-	-	-	-	-	-	-
最上保健所	総数	-	-	-	-	1	-	-	-	-	-	-	-	-
	男	-	-	-	-	-	-	-	-	-	-	-	-	-
	女	-	-	-	-	1	-	-	-	-	-	-	-	-
置賜保健所	総数	-	-	-	-	-	-	7	-	2	1	1	1	2
	男	-	-	-	-	-	-	3	-	1	1	-	1	1
	女	-	-	-	-	-	-	4	-	1	-	1	-	1
庄内保健所	総数	-	-	1	-	-	1	4	1	1	1	-	1	-
	男	-	-	1	-	-	-	2	-	-	-	-	1	-
	女	-	-	-	-	-	1	2	1	1	1	-	-	-
山形市保健所	総数	-	-	1	-	-	-	6	1	1	1	-	1	1
	男	-	-	-	-	-	-	2	-	-	-	-	-	1
	女	-	-	1	-	-	-	4	1	1	1	-	1	-
山形市	総数	-	-	1	-	-	-	6	1	1	1	-	1	1
	男	-	-	-	-	-	-	2	-	-	-	-	-	1
	女	-	-	1	-	-	-	4	1	1	1	-	1	-
米沢市	総数	-	-	-	-	-	-	-	-	-	-	-	-	-
	男	-	-	-	-	-	-	-	-	-	-	-	-	-
	女	-	-	-	-	-	-	-	-	-	-	-	-	-
鶴岡市	総数	-	-	-	-	-	-	2	-	1	1	-	-	-
	男	-	-	-	-	-	-	1	-	-	-	-	-	-
	女	-	-	-	-	-	-	1	-	1	1	-	-	-
酒田市	総数	-	-	1	-	-	1	2	1	-	-	-	1	-
	男	-	-	1	-	-	-	1	-	-	-	-	1	-
	女	-	-	-	-	-	1	1	1	-	-	-	-	-
新庄市	総数	-	-	-	-	1	-	-	-	-	-	-	-	-
	男	-	-	-	-	-	-	-	-	-	-	-	-	-
	女	-	-	-	-	1	-	-	-	-	-	-	-	-
寒河江市	総数	-	-	-	-	-	1	1	-	-	-	-	-	-
	男	-	-	-	-	-	1	1	-	-	-	-	-	-
	女	-	-	-	-	-	-	-	-	-	-	-	-	-
上山市	総数	-	-	-	-	-	-	-	-	-	-	-	-	-
	男	-	-	-	-	-	-	-	-	-	-	-	-	-
	女	-	-	-	-	-	-	-	-	-	-	-	-	-
村山市	総数	-	-	-	-	-	-	-	-	-	-	-	-	-
	男	-	-	-	-	-	-	-	-	-	-	-	-	-
	女	-	-	-	-	-	-	-	-	-	-	-	-	-
長井市	総数	-	-	-	-	-	-	1	-	-	-	-	-	1
	男	-	-	-	-	-	-	-	-	-	-	-	-	-
	女	-	-	-	-	-	-	1	-	-	-	-	-	1
天童市	総数	-	-	-	-	-	-	-	-	-	-	-	-	-
	男	-	-	-	-	-	-	-	-	-	-	-	-	-
	女	-	-	-	-	-	-	-	-	-	-	-	-	-
東根市	総数	-	-	-	1	-	-	2	-	1	1	-	-	-
	男	-	-	-	1	-	-	2	-	1	1	-	-	-
	女	-	-	-	-	-	-	-	-	-	-	-	-	-
尾花沢市	総数	-	-	-	-	-	-	-	-	-	-	-	-	-
	男	-	-	-	-	-	-	-	-	-	-	-	-	-
	女	-	-	-	-	-	-	-	-	-	-	-	-	-
南陽市	総数	-	-	-	-	-	-	3	-	1	-	1	1	1
	男	-	-	-	-	-	-	2	-	-	-	1	1	1
	女	-	-	-	-	-	-	1	-	1	-	-	-	-

17500 な他に い分 も類 のれ	18000 類所 され ない も分	18100 老 衰	18200 症乳 候幼 候突 然死	18300 類査 され ない も分	20000 の傷 病及 び死 因亡	20100 不慮 の事 故	20101 交 通 事 故	20102 壁転 倒・ 転落	20103 び不 慮の 溺死 水及	20104 不慮 の窒 息	20105 災煙 へ火 の曝 び露	20106 へ及 る有 害物 質中 に毒		
7	2,630	2,453	-	177	773	484	34	121	100	129	2	5	山形県	総数
4	751	639	-	112	448	259	23	60	45	66	2	3		男
3	1,879	1,814	-	65	325	225	11	61	55	63	-	2		女
5	2,064	1,914	-	150	588	360	27	91	67	99	1	5	市部	総数
4	583	487	-	96	338	184	18	46	25	49	1	3		男
1	1,481	1,427	-	54	250	176	9	45	42	50	-	2		女
2	566	539	-	27	185	124	7	30	33	30	1	-	郡部	総数
-	168	152	-	16	110	75	5	14	20	17	1	-		男
2	398	387	-	11	75	49	2	16	13	13	-	-		女
2	695	656	-	39	200	131	8	35	25	35	1	-	村山保健所	総数
2	188	159	-	29	121	75	6	20	10	19	1	-		男
-	507	497	-	10	79	56	2	15	15	16	-	-		女
-	196	191	-	5	68	40	6	10	10	9	-	-	最上保健所	総数
-	64	61	-	3	38	22	3	4	4	7	-	-		男
-	132	130	-	2	30	18	3	6	6	2	-	-		女
2	433	406	-	27	167	103	7	25	21	28	1	1	置賜保健所	総数
-	130	111	-	19	98	56	5	9	12	12	1	1		男
2	303	295	-	8	69	47	2	16	9	16	-	-		女
1	703	624	-	79	197	128	10	25	29	31	-	-	庄内保健所	総数
1	192	147	-	45	110	66	7	13	13	17	-	2		男
-	511	477	-	34	87	62	3	12	16	14	-	1		女
2	603	576	-	27	141	82	3	26	15	26	-	1	山形市保健所	総数
1	177	161	-	16	81	40	2	14	6	11	-	-		男
1	426	415	-	11	60	42	1	12	9	15	-	1		女
2	603	576	-	27	141	82	3	26	15	26	-	1	山形市	総数
1	177	161	-	16	81	40	2	14	6	11	-	-		男
1	426	415	-	11	60	42	1	12	9	15	-	1		女
-	143	134	-	9	70	47	6	13	10	13	-	1	米沢市	総数
-	34	28	-	6	43	24	4	5	4	6	-	1		男
-	109	106	-	3	27	23	2	8	6	7	-	-		女
1	350	289	-	61	92	61	2	12	15	11	-	1	鶴岡市	総数
1	111	76	-	35	51	28	1	6	7	6	-	1		男
-	239	213	-	26	41	33	1	6	8	5	-	-		女
-	270	258	-	12	72	45	6	10	8	14	-	2	酒田市	総数
-	62	54	-	8	42	26	5	6	5	6	-	1		男
-	208	204	-	4	30	19	1	4	3	8	-	1		女
-	111	109	-	2	30	17	3	4	5	3	-	-	新庄市	総数
-	35	34	-	1	17	8	1	1	1	3	-	-		男
-	76	75	-	1	13	9	2	3	4	-	-	-		女
1	56	54	-	2	21	11	1	2	1	4	-	-	寒河江市	総数
1	16	15	-	1	12	7	1	1	-	3	-	-		男
-	40	39	-	1	9	4	-	1	1	1	-	-		女
-	68	63	-	5	15	9	1	2	1	2	-	-	上山市	総数
-	21	17	-	4	7	4	-	2	-	-	-	-		男
-	47	46	-	1	8	5	1	-	1	2	-	-		女
-	67	67	-	-	16	9	-	3	1	1	-	-	村山市	総数
-	11	11	-	-	10	5	-	2	-	-	-	-		男
-	56	56	-	-	6	4	-	1	1	1	-	-		女
-	45	41	-	4	21	14	1	2	2	3	-	-	長井市	総数
-	14	11	-	3	11	7	1	-	1	2	-	-		男
-	31	30	-	1	10	7	-	2	1	1	-	-		女
-	115	101	-	14	40	30	2	8	4	9	1	-	天童市	総数
-	39	29	-	10	26	19	2	5	1	6	1	-		男
-	76	72	-	4	14	11	-	3	3	3	-	-		女
1	119	113	-	6	29	13	1	3	1	5	-	-	東根市	総数
1	33	28	-	5	18	7	1	1	-	3	-	-		男
-	86	85	-	1	11	6	-	2	1	2	-	-		女
-	55	54	-	1	15	7	1	1	3	2	-	-	尾花沢市	総数
-	9	8	-	1	9	3	-	1	-	2	-	-		男
-	46	46	-	-	6	4	1	-	3	-	-	-		女
-	62	55	-	7	26	15	-	5	1	6	-	-	南陽市	総数
-	21	15	-	6	11	6	-	2	-	1	-	-		男
-	41	40	-	1	15	9	-	3	1	5	-	-		女

第2表 死亡数、性・死因简单分類・保健所一市町村別

令和04年

		20107 その 他の 不 慮	20200 自 殺	20300 他 殺	20400 そ の 他 の 外 因	22000 コ 特 殊 目 的 ド 用	22100 器 重 症 急 性 呼 吸 群 吸	22200 目 そ の 的 の 用 他 コ の 特 殊
山形県	総数	93	184	2	103	402	-	402
	男	60	132	1	56	201	-	201
	女	33	52	1	47	201	-	201
市部	総数	70	149	1	78	307	-	307
	男	42	106	1	47	150	-	150
	女	28	43	-	31	157	-	157
郡部	総数	23	35	1	25	95	-	95
	男	18	26	-	9	51	-	51
	女	5	9	1	16	44	-	44
村山保健所	総数	27	42	1	26	128	-	128
	男	19	30	1	15	66	-	66
	女	8	12	-	11	62	-	62
最上保健所	総数	5	14	1	13	42	-	42
	男	4	7	-	9	23	-	23
	女	1	7	1	4	19	-	19
置賜保健所	総数	20	44	-	20	75	-	75
	男	16	37	-	5	36	-	36
	女	4	7	-	15	39	-	39
庄内保健所	総数	30	42	-	27	100	-	100
	男	14	30	-	14	45	-	45
	女	16	12	-	13	55	-	55
山形市保健所	総数	11	42	-	17	57	-	57
	男	7	28	-	13	31	-	31
	女	4	14	-	4	26	-	26
山形市	総数	11	42	-	17	57	-	57
	男	7	28	-	13	31	-	31
	女	4	14	-	4	26	-	26
米沢市	総数	4	18	-	5	36	-	36
	男	4	17	-	2	16	-	16
	女	-	1	-	3	20	-	20
鶴岡市	総数	20	26	-	5	44	-	44
	男	7	19	-	4	18	-	18
	女	13	7	-	1	26	-	26
酒田市	総数	5	10	-	17	41	-	41
	男	3	6	-	10	20	-	20
	女	2	4	-	7	21	-	21
新庄市	総数	2	7	-	6	15	-	15
	男	2	4	-	5	8	-	8
	女	-	3	-	1	7	-	7
寒河江市	総数	3	6	-	4	13	-	13
	男	2	4	-	1	8	-	8
	女	1	2	-	3	5	-	5
上山市	総数	3	3	-	3	32	-	32
	男	2	2	-	1	19	-	19
	女	1	1	-	2	13	-	13
村山市	総数	4	5	-	2	9	-	9
	男	3	3	-	2	2	-	2
	女	1	2	-	-	7	-	7
長井市	総数	6	5	-	2	11	-	11
	男	3	4	-	-	5	-	5
	女	3	1	-	2	6	-	6
天童市	総数	6	5	1	4	17	-	17
	男	4	3	1	3	9	-	9
	女	2	2	-	1	8	-	8
東根市	総数	3	11	-	5	15	-	15
	男	2	8	-	3	9	-	9
	女	1	3	-	2	6	-	6
尾花沢市	総数	-	4	-	4	8	-	8
	男	-	3	-	3	1	-	1
	女	-	1	-	1	7	-	7
南陽市	総数	3	7	-	4	9	-	9
	男	3	5	-	-	4	-	4
	女	-	2	-	4	5	-	5

第2表 死亡数、性・死因简单分類・保健所一市町村別

	総数	01000 生感染症 虫及び 症寄	01100 腸管感 染症	01200 結核	01201 呼 吸 器 結 核	01202 その 他 の 結 核	01300 敗 血 症	01400 ウ イ ル ス 肝 炎	01401 肝B 型ウ イ ル ス 炎	01402 肝C 型ウ イ ル ス 炎	01403 ルそ の 他 の ウ イ ル ス 肝 炎	01500 Iウ ヒ ト イ ル ス 「 」 病	01600 及 び 寄 生 虫 症 其 他 の 感 染 病
山辺町	総数	229	3	1	-	-	1	-	-	-	-	-	1
	男	126	3	1	-	-	1	-	-	-	-	-	1
	女	103	-	-	-	-	-	-	-	-	-	-	-
中山町	総数	180	2	1	1	-	1	-	-	-	-	-	-
	男	103	2	1	1	-	1	-	-	-	-	-	-
	女	77	-	-	-	-	-	-	-	-	-	-	-
河北町	総数	279	4	-	-	-	2	1	-	1	-	-	1
	男	126	3	-	-	-	2	-	-	-	-	-	1
	女	153	1	-	-	-	-	1	-	1	-	-	-
西川町	総数	120	2	-	-	-	2	-	-	-	-	-	-
	男	61	-	-	-	-	-	-	-	-	-	-	-
	女	59	2	-	-	-	2	-	-	-	-	-	-
朝日町	総数	138	1	-	-	-	1	-	-	-	-	-	-
	男	64	1	-	-	-	1	-	-	-	-	-	-
	女	74	-	-	-	-	-	-	-	-	-	-	-
大江町	総数	177	1	-	-	-	-	-	-	-	-	-	1
	男	87	1	-	-	-	-	-	-	-	-	-	1
	女	90	-	-	-	-	-	-	-	-	-	-	-
大石田町	総数	129	-	-	-	-	-	-	-	-	-	-	-
	男	60	-	-	-	-	-	-	-	-	-	-	-
	女	69	-	-	-	-	-	-	-	-	-	-	-
金山町	総数	87	1	-	-	-	1	-	-	-	-	-	-
	男	45	-	-	-	-	-	-	-	-	-	-	-
	女	42	1	-	-	-	1	-	-	-	-	-	-
最上町	総数	157	2	1	-	-	-	-	-	-	-	-	1
	男	79	1	1	-	-	-	-	-	-	-	-	-
	女	78	1	-	-	-	-	-	-	-	-	-	1
舟形町	総数	131	1	1	-	-	-	-	-	-	-	-	-
	男	54	-	-	-	-	-	-	-	-	-	-	-
	女	77	1	1	-	-	-	-	-	-	-	-	-
真室川町	総数	194	5	-	-	-	3	1	-	1	-	-	1
	男	91	2	-	-	-	1	-	-	-	-	-	1
	女	103	3	-	-	-	2	1	-	1	-	-	-
大蔵村	総数	73	1	1	-	-	-	-	-	-	-	-	-
	男	37	1	1	-	-	-	-	-	-	-	-	-
	女	36	-	-	-	-	-	-	-	-	-	-	-
鮭川村	総数	73	-	-	-	-	-	-	-	-	-	-	-
	男	42	-	-	-	-	-	-	-	-	-	-	-
	女	31	-	-	-	-	-	-	-	-	-	-	-
戸沢村	総数	87	1	-	-	-	1	-	-	-	-	-	-
	男	45	-	-	-	-	-	-	-	-	-	-	-
	女	42	1	-	-	-	1	-	-	-	-	-	-
高島町	総数	349	7	1	-	-	4	-	-	-	-	-	2
	男	167	2	1	-	-	-	-	-	-	-	-	1
	女	182	5	-	-	-	4	-	-	-	-	-	1
川西町	総数	284	3	1	-	-	1	-	-	-	-	-	1
	男	134	2	1	-	-	-	-	-	-	-	-	1
	女	150	1	-	-	-	1	-	-	-	-	-	-
小国町	総数	147	2	2	-	-	-	-	-	-	-	-	-
	男	80	1	1	-	-	-	-	-	-	-	-	-
	女	67	1	1	-	-	-	-	-	-	-	-	-
白鷹町	総数	245	3	1	-	-	1	-	-	-	-	-	1
	男	118	2	1	-	-	1	-	-	-	-	-	-
	女	127	1	-	-	-	-	-	-	-	-	-	1
飯豊町	総数	120	1	-	1	1	-	-	-	-	-	-	-
	男	58	1	-	1	1	-	-	-	-	-	-	-
	女	62	-	-	-	-	-	-	-	-	-	-	-
三川町	総数	110	-	-	-	-	-	-	-	-	-	-	-
	男	46	-	-	-	-	-	-	-	-	-	-	-
	女	64	-	-	-	-	-	-	-	-	-	-	-
庄内町	総数	336	1	-	-	-	1	-	-	-	-	-	-
	男	159	1	-	-	-	1	-	-	-	-	-	-
	女	177	-	-	-	-	-	-	-	-	-	-	-
遊佐町	総数	272	4	-	1	-	3	-	-	-	-	-	-
	男	129	3	-	1	-	2	-	-	-	-	-	-
	女	143	1	-	-	-	1	-	-	-	-	-	-

02000 新 生 物	02100 悪 性 新 生 物	02101 新 び 口 咽 頭 ・ 口 腔 性 及	02102 生 食 道 の 悪 性 物 新	02103 胃 の 悪 性 新 生 物	02104 生 結 腸 の 悪 性 物 新	02105 悪 行 直 腸 S 状 結 腸 の 移 動	02106 管 肝 の 悪 性 新 生 物	02107 悪 の 胆 の う 胆 及 び 道 の そ	02108 臍 の 悪 性 新 生 物	02109 生 喉 頭 の 悪 性 物 新	02110 新 及 び 気 管 ・ 肺 の 気 管 支 性 物 新	02111 生 皮 膚 の 悪 性 物 新		
63	60	-	3	6	7	2	1	4	4	-	10	-	山辺町	総数
39	37	-	3	5	4	2	1	2	1	-	8	-		男
24	23	-	-	1	3	-	-	2	3	-	2	-		女
45	44	1	-	8	2	-	1	3	2	-	7	-	中山町	総数
28	27	1	-	7	2	-	-	1	-	-	5	-		男
17	17	-	-	1	-	-	1	2	2	-	2	-		女
73	69	-	1	13	9	4	7	4	7	-	9	-	河北町	総数
43	41	-	-	8	4	2	6	2	1	-	7	-		男
30	28	-	1	5	5	2	1	2	6	-	2	-		女
27	22	-	-	5	1	-	2	3	2	-	4	-	西川町	総数
21	18	-	-	4	-	-	2	2	2	-	4	-		男
6	4	-	-	1	1	-	-	1	-	-	-	-		女
34	30	-	-	2	4	-	1	1	4	-	6	-	朝日町	総数
15	15	-	-	2	2	-	1	-	2	-	3	-		男
19	15	-	-	-	2	-	-	1	2	-	3	-		女
29	29	1	-	6	6	2	-	-	2	-	8	-	大江町	総数
18	18	1	-	3	3	1	-	-	-	-	8	-		男
11	11	-	-	3	3	1	-	-	2	-	-	-		女
15	14	-	-	2	2	-	1	-	2	-	6	-	大石田町	総数
13	13	-	-	2	2	-	1	-	1	-	6	-		男
2	1	-	-	-	-	-	-	-	1	-	-	-		女
18	18	-	2	2	1	2	1	3	3	-	1	-	金山町	総数
13	13	-	1	1	1	1	1	1	3	-	1	-		男
5	5	-	1	1	-	1	-	2	-	-	-	-		女
43	40	2	1	8	7	-	1	4	5	-	4	-	最上町	総数
32	30	1	1	8	5	-	1	2	4	-	3	-		男
11	10	1	-	-	2	-	-	2	1	-	1	-		女
38	38	1	3	8	7	2	2	1	2	-	3	-	舟形町	総数
19	19	-	2	3	2	1	1	-	1	-	3	-		男
19	19	1	1	5	5	1	1	1	1	-	-	-		女
59	56	2	1	6	4	2	-	5	10	-	13	1	真室川町	総数
25	25	1	1	4	2	1	-	1	3	-	9	-		男
34	31	1	-	2	2	1	-	4	7	-	4	1		女
19	19	1	-	2	5	-	1	2	-	-	4	-	大蔵村	総数
12	12	1	-	2	2	-	-	2	-	-	3	-		男
7	7	-	-	-	3	-	1	-	-	-	1	-		女
16	16	1	-	2	2	-	1	-	-	-	3	-	鮭川村	総数
9	9	-	-	1	2	-	-	-	-	-	2	-		男
7	7	1	-	1	-	-	1	-	-	-	1	-		女
29	28	-	1	3	-	1	-	4	2	-	8	-	戸沢村	総数
17	17	-	1	1	-	-	-	3	1	-	5	-		男
12	11	-	-	2	-	1	-	1	1	-	3	-		女
82	81	1	4	8	9	2	2	5	6	-	24	-	高畠町	総数
45	45	1	4	4	1	2	2	2	3	-	16	-		男
37	36	-	-	4	8	-	-	3	3	-	8	-		女
77	74	3	-	11	7	4	7	2	8	-	15	-	川西町	総数
50	47	1	-	7	4	4	4	2	4	-	12	-		男
27	27	2	-	4	3	-	3	-	4	-	3	-		女
28	27	-	-	2	3	1	1	4	3	-	4	-	小国町	総数
17	17	-	-	1	3	1	-	2	2	-	4	-		男
11	10	-	-	1	-	-	1	2	1	-	-	-		女
42	41	-	-	3	4	-	5	5	6	-	6	-	白鷹町	総数
18	18	-	-	1	1	-	3	2	3	-	3	-		男
24	23	-	-	2	3	-	2	3	3	-	3	-		女
37	35	1	-	8	3	-	1	3	6	-	6	-	飯豊町	総数
23	23	-	-	7	1	-	-	1	3	-	4	-		男
14	12	1	-	1	2	-	1	2	3	-	2	-		女
24	23	-	4	-	-	-	2	2	-	-	8	1	三川町	総数
15	14	-	3	-	-	-	2	1	-	-	5	-		男
9	9	-	1	-	-	-	-	1	-	-	3	1		女
81	75	1	5	10	5	3	7	2	13	-	9	-	庄内町	総数
45	43	-	5	6	3	1	4	1	6	-	7	-		男
36	32	1	-	4	2	2	3	1	7	-	2	-		女
63	60	3	5	4	4	5	2	1	7	-	18	-	遊佐町	総数
41	38	1	5	3	1	4	-	-	3	-	15	-		男
22	22	2	-	1	3	1	2	1	4	-	3	-		女

第2表 死亡数、性・死因简单分類・保健所一市町村別

		02112 生乳 房の 悪性 物新	02113 生子 宮の 悪性 物新	02114 生卵 巢の 悪性 物新	02115 新立 腺の 悪性 物性	02116 生膀 胱の 悪性 物新	02117 悪中 枢神 経系 の 新生 物の	02118 悪性 リン パ 腫	02119 白 血 病	02120 悪及 び組 織の 他の リン パ 生 物の 組織	02121 新そ の他 の悪 性 物性	02200 その 他の 新生 物	02201 その 他の 神経 系 の 新生 物の	02202 中 枢神 経系 を 除 く その 他の 新生 物の
山辺町	総数	1	3	3	4	2	-	5	1	-	4	3	2	1
	男	-	・	・	4	2	-	2	1	-	2	2	1	1
	女	1	3	3	・	-	-	3	-	-	2	1	1	-
中山町	総数	3	2	-	3	3	1	3	1	-	4	1	-	1
	男	-	・	・	3	3	-	2	-	-	3	1	-	1
	女	3	2	-	・	-	1	1	1	-	1	-	-	-
河北町	総数	2	-	-	1	-	-	2	1	2	7	4	-	4
	男	-	・	・	1	-	-	1	1	2	6	2	-	2
	女	2	-	-	・	-	-	1	-	-	1	2	-	2
西川町	総数	-	-	1	1	1	-	1	-	-	1	5	2	3
	男	-	・	・	1	1	-	1	-	-	1	3	1	2
	女	-	-	1	・	-	-	-	-	-	-	2	1	1
朝日町	総数	2	-	1	-	1	-	2	1	1	4	4	-	4
	男	-	・	・	-	1	-	1	-	1	2	-	-	-
	女	2	-	1	・	-	-	1	1	-	2	4	-	4
大江町	総数	-	-	1	-	1	-	-	1	-	1	-	-	-
	男	-	・	・	-	1	-	-	-	-	1	-	-	-
	女	-	-	1	・	-	-	-	1	-	-	-	-	-
大石田町	総数	-	-	-	1	-	-	-	-	-	-	1	-	1
	男	-	・	・	1	-	-	-	-	-	-	-	-	-
	女	-	-	-	・	-	-	-	-	-	-	1	-	1
金山町	総数	-	-	-	-	1	-	1	-	-	1	-	-	-
	男	-	・	・	-	1	-	1	-	-	1	-	-	-
	女	-	-	-	・	-	-	-	-	-	-	-	-	-
最上町	総数	1	1	-	1	3	-	-	-	-	2	3	3	-
	男	-	・	・	1	2	-	-	-	-	2	2	2	-
	女	1	1	-	・	1	-	-	-	-	-	1	1	-
舟形町	総数	-	-	2	1	1	-	3	1	-	1	-	-	-
	男	-	・	・	1	1	-	2	1	-	1	-	-	-
	女	-	-	2	・	-	-	1	-	-	-	-	-	-
真室川町	総数	1	2	-	-	1	-	2	1	1	4	3	2	1
	男	-	・	・	-	1	-	1	-	1	-	-	-	-
	女	1	2	-	・	-	-	1	1	-	4	3	2	1
大蔵村	総数	-	-	-	-	-	-	-	2	-	2	-	-	-
	男	-	・	・	-	-	-	-	1	-	1	-	-	-
	女	-	-	-	・	-	-	-	1	-	1	-	-	-
鮭川村	総数	1	-	1	-	1	-	2	1	-	1	-	-	-
	男	-	・	・	-	1	-	2	-	-	1	-	-	-
	女	1	-	1	・	-	-	-	1	-	-	-	-	-
戸沢村	総数	-	-	1	2	2	1	-	-	-	3	1	-	1
	男	-	・	・	2	2	1	-	-	-	1	-	-	-
	女	-	-	1	・	-	-	-	-	-	2	1	-	1
高島町	総数	3	1	-	3	1	-	2	1	2	7	1	-	1
	男	-	・	・	3	-	-	1	-	1	5	-	-	-
	女	3	1	-	・	1	-	1	1	1	2	1	-	1
川西町	総数	2	-	1	3	1	-	2	4	-	4	3	1	2
	男	-	・	・	3	-	-	-	4	-	2	3	1	2
	女	2	-	1	・	1	-	2	-	-	2	-	-	-
小国町	総数	1	1	1	-	-	-	-	2	-	4	1	-	1
	男	-	・	・	-	-	-	-	2	-	2	-	-	-
	女	1	1	1	・	-	-	-	-	-	2	1	-	1
白鷹町	総数	1	1	-	1	1	-	3	1	-	4	1	-	1
	男	-	・	・	1	1	-	1	1	-	1	-	-	-
	女	1	1	-	・	-	-	2	-	-	3	1	-	1
飯豊町	総数	-	-	-	3	1	1	1	-	-	1	2	-	2
	男	-	・	・	3	1	1	-	-	-	1	-	-	-
	女	-	-	-	・	-	-	-	-	-	-	2	-	2
三川町	総数	1	-	-	-	1	-	-	1	-	3	1	-	1
	男	-	・	・	-	1	-	-	1	-	1	1	-	1
	女	1	-	-	・	-	-	-	-	-	2	-	-	-
庄内町	総数	3	1	1	1	3	-	1	-	1	9	6	1	5
	男	-	・	・	1	2	-	1	-	1	5	2	1	1
	女	3	1	1	・	1	-	-	-	-	4	4	-	4
遊佐町	総数	-	1	2	2	-	-	-	1	1	4	3	-	3
	男	-	・	・	2	-	-	-	1	-	3	3	-	3
	女	-	1	2	・	-	-	-	-	1	1	-	-	-

03000	03100	03200	04000	04100	04200	05000	05100	05200	06000	06100	06200	06300		
障に器血 免の液 疫疾及 構患び 並造 害のび血	貧 血	疫疾及 機患び 構並造 のび血 障に器血 害免の液	及内分 び代泌 代謝、栄 疾患養	糖 尿 病	代泌そ 謝、栄他 疾養の 患及内 患び分	障精 神及 び行 動の 害の	細血 管不 明性 の及 認び 知詳	及その びの 他 行動 の精 障神	神 経系 の疾 患	髄 膜 炎	候症脊 及髓 び性 関筋 連萎 群症縮	パー キン ソン 病		
1	-	1	3	-	3	1	1	-	12	-	-	2	山辺町	総数
1	-	1	3	-	3	-	-	-	8	-	-	2		男女
-	-	-	-	-	-	1	1	-	4	-	-	-		女
-	-	-	3	2	1	6	4	2	8	-	-	1	中山町	総数
-	-	-	1	-	1	3	2	1	3	-	-	1		男女
-	-	-	2	2	-	3	2	1	5	-	-	-		女
1	-	1	4	4	-	6	6	-	18	-	1	5	河北町	総数
-	-	-	1	1	-	-	-	-	7	-	-	3		男女
1	-	1	3	3	-	6	6	-	11	-	1	2		女
-	-	-	1	-	1	1	1	-	6	-	1	2	西川町	総数
-	-	-	1	-	1	1	1	-	3	-	-	2		男女
-	-	-	-	-	-	-	-	-	3	-	1	-		女
-	-	-	1	-	1	9	8	1	6	-	-	1	朝日町	総数
-	-	-	1	-	1	2	2	-	3	-	-	1		男女
-	-	-	-	-	-	7	6	1	3	-	-	-		女
-	-	-	2	2	-	1	1	-	8	-	-	-	大江町	総数
-	-	-	1	1	-	1	1	-	5	-	-	1		男女
-	-	-	1	1	-	-	-	-	3	-	-	-		女
1	1	-	3	1	2	1	-	1	5	-	-	1	大石田町	総数
1	1	-	1	-	1	1	-	1	3	-	-	1		男女
-	-	-	2	1	1	-	-	-	2	-	-	-		女
-	-	-	1	1	-	4	3	1	1	-	-	1	金山町	総数
-	-	-	1	1	-	2	2	-	-	-	-	-		男女
-	-	-	-	-	-	2	1	1	1	-	-	1		女
1	1	-	2	-	2	5	5	-	5	-	-	1	最上町	総数
-	-	-	2	-	2	1	1	-	1	-	-	1		男女
1	1	-	-	-	-	4	4	-	4	-	-	-		女
1	-	1	-	-	-	-	-	-	3	-	-	1	舟形町	総数
-	-	-	-	-	-	-	-	-	1	-	-	1		男女
1	-	1	-	-	-	-	-	-	2	-	-	-		女
-	-	-	2	1	1	7	6	1	10	-	1	5	真室川町	総数
-	-	-	-	-	-	1	1	-	2	-	-	-		男女
-	-	-	2	1	1	6	5	1	8	-	1	5		女
-	-	-	-	-	-	2	2	-	4	-	-	-	大蔵村	総数
-	-	-	-	-	-	1	1	-	2	-	-	-		男女
-	-	-	-	-	-	1	1	-	2	-	-	-		女
-	-	-	-	-	-	-	-	-	2	-	1	1	鮭川村	総数
-	-	-	-	-	-	-	-	-	2	-	1	1		男女
-	-	-	-	-	-	-	-	-	-	-	-	-		女
-	-	-	-	-	-	-	-	-	-	-	-	-	戸沢村	総数
-	-	-	-	-	-	-	-	-	-	-	-	-		男女
-	-	-	-	-	-	-	-	-	-	-	-	-		女
2	2	-	6	2	4	7	7	-	13	-	-	2	高畠町	総数
1	1	-	4	1	3	3	3	-	4	-	-	1		男女
1	1	-	2	1	1	4	4	-	9	-	-	1		女
1	-	1	1	1	-	15	13	2	15	-	-	1	川西町	総数
-	-	-	-	-	-	6	4	2	2	-	-	-		男女
1	-	1	1	1	-	9	9	-	13	-	-	1		女
-	-	-	3	1	2	5	4	1	7	-	-	1	小国町	総数
-	-	-	1	1	-	2	1	1	1	-	-	-		男女
-	-	-	2	-	2	3	3	-	6	-	-	1		女
-	-	-	3	1	2	4	4	-	8	-	1	1	白鷹町	総数
-	-	-	1	-	1	3	3	-	2	-	-	1		男女
-	-	-	2	1	1	1	1	-	6	-	1	-		女
1	1	-	3	2	1	5	5	-	4	-	-	-	飯豊町	総数
-	-	-	2	1	1	2	2	-	2	-	-	-		男女
1	1	-	1	1	-	3	3	-	2	-	-	-		女
-	-	-	3	1	2	2	2	-	6	-	-	1	三川町	総数
-	-	-	2	-	2	1	1	-	2	-	-	-		男女
-	-	-	1	1	-	1	1	-	4	-	-	1		女
2	1	1	4	3	1	4	3	1	7	-	-	1	庄内町	総数
1	-	1	2	1	1	2	2	-	4	-	-	-		男女
1	1	-	2	2	-	2	1	1	3	-	-	1		女
2	-	2	9	4	5	5	5	-	9	1	-	1	遊佐町	総数
-	-	-	2	2	-	-	-	-	3	-	-	-		男女
2	-	2	7	2	5	5	5	-	6	1	-	1		女

第2表 死亡数、性・死因简单分類・保健所一市町村別

		06400 マ ア ル ハ 病	06500 系 の の 疾 患	07000 の 眼 及 疾 患	08000 起 耳 の 疾 患	09000 循 環 器 系 の 疾 患	09100 高 血 圧 性 疾 患	09101 患 高 血 圧 性 心 腎 疾 患	09102 庄 の 性 疾 患	09200 庄 心 疾 患 (高 血 圧 を 除 く)	09201 性 慢 性 心 リ ウ マ 疾 患	09202 急 性 心 筋 梗 塞	09203 性 の 他 の 疾 患	09204 性 慢 性 非 リ ウ マ 疾 患
山辺町	総数	6	4	-	-	59	3	2	1	37	2	12	4	1
	男	2	4	-	-	29	-	-	-	22	-	9	1	1
	女	4	-	-	-	30	3	2	1	15	2	3	3	-
中山町	総数	6	1	-	-	54	-	-	-	24	1	9	4	3
	男	2	-	-	-	28	-	-	-	12	-	6	2	1
	女	4	1	-	-	26	-	-	-	12	1	3	2	2
河北町	総数	10	2	-	-	87	-	-	-	55	-	19	2	2
	男	4	-	-	-	33	-	-	-	22	-	10	1	-
	女	6	2	-	-	54	-	-	-	33	-	9	1	2
西川町	総数	3	-	-	-	28	-	-	-	21	-	3	1	1
	男	1	-	-	-	10	-	-	-	10	-	1	-	1
	女	2	-	-	-	18	-	-	-	11	-	2	1	-
朝日町	総数	4	1	-	-	28	-	-	-	24	-	9	1	1
	男	2	-	-	-	15	-	-	-	14	-	7	1	-
	女	2	1	-	-	13	-	-	-	10	-	2	-	1
大江町	総数	5	2	-	-	33	-	-	-	26	-	6	3	-
	男	4	-	-	-	21	-	-	-	17	-	4	1	-
	女	1	2	-	-	12	-	-	-	9	-	2	2	-
大石田町	総数	3	1	-	-	40	5	1	4	24	-	4	6	3
	男	2	-	-	-	11	-	-	-	9	-	2	2	1
	女	1	1	-	-	29	5	1	4	15	-	2	4	2
金山町	総数	-	-	-	-	25	-	-	-	19	-	7	-	3
	男	-	-	-	-	9	-	-	-	8	-	6	-	-
	女	-	-	-	-	16	-	-	-	11	-	1	-	3
最上町	総数	3	1	-	-	34	-	-	-	23	-	6	1	1
	男	-	-	-	-	12	-	-	-	8	-	3	1	-
	女	3	1	-	-	22	-	-	-	15	-	3	-	1
舟形町	総数	2	-	-	-	33	-	-	-	16	-	2	2	2
	男	-	-	-	-	10	-	-	-	5	-	1	-	1
	女	2	-	-	-	23	-	-	-	11	-	1	2	1
真室川町	総数	2	2	-	-	43	-	-	-	16	-	6	1	1
	男	1	1	-	-	23	-	-	-	9	-	3	1	-
	女	1	1	-	-	20	-	-	-	7	-	3	-	1
大蔵村	総数	4	-	-	-	21	1	1	-	10	-	1	2	1
	男	2	-	-	-	8	-	-	-	3	-	1	-	-
	女	2	-	-	-	13	1	1	-	7	-	-	2	1
鮭川村	総数	-	-	-	-	23	-	-	-	15	-	6	-	-
	男	-	-	-	-	14	-	-	-	8	-	5	-	-
	女	-	-	-	-	9	-	-	-	7	-	1	-	-
戸沢村	総数	-	-	-	-	25	-	-	-	15	-	5	-	-
	男	-	-	-	-	9	-	-	-	6	-	2	-	-
	女	-	-	-	-	16	-	-	-	9	-	3	-	-
高島町	総数	10	1	-	-	114	-	-	-	68	1	11	1	2
	男	2	1	-	-	55	-	-	-	36	1	8	-	1
	女	8	-	-	-	59	-	-	-	32	-	3	1	1
川西町	総数	13	1	-	-	79	-	-	-	48	1	10	9	3
	男	1	1	-	-	30	-	-	-	17	-	4	5	1
	女	12	-	-	-	49	-	-	-	31	1	6	4	2
小国町	総数	5	1	-	-	22	-	-	-	15	-	7	-	-
	男	1	-	-	-	13	-	-	-	8	-	6	-	-
	女	4	1	-	-	9	-	-	-	7	-	1	-	-
白鷹町	総数	5	1	-	-	65	-	-	-	30	-	9	1	-
	男	1	-	-	-	30	-	-	-	15	-	6	1	-
	女	4	1	-	-	35	-	-	-	15	-	3	-	-
飯豊町	総数	3	1	-	-	19	1	1	-	15	-	3	1	-
	男	1	1	-	-	9	1	1	-	7	-	2	1	-
	女	2	-	-	-	10	-	-	-	8	-	1	-	-
三川町	総数	5	-	-	-	43	2	-	2	19	-	1	1	3
	男	2	-	-	-	20	2	-	2	8	-	1	-	1
	女	3	-	-	-	23	-	-	-	11	-	-	1	2
庄内町	総数	3	3	-	-	88	-	-	-	54	3	8	8	4
	男	2	2	-	-	38	-	-	-	24	2	5	5	-
	女	1	1	-	-	50	-	-	-	30	1	3	3	4
遊佐町	総数	1	6	-	-	92	7	-	7	52	2	2	32	2
	男	-	3	-	-	38	1	-	1	23	1	1	15	-
	女	1	3	-	-	54	6	-	6	29	1	1	17	2

09205 心 筋 症	09206 導不 整脈 障及 び 害伝	09207 心 不 全	09208 その 他の 心疾 患	09300 脳 血 管 疾 患	09301 く も 膜 下 出 血	09302 脳 内 出 血	09303 脳 梗 塞	09304 管 その 他の 脳 患血	09400 解大 動脈 腫及 離び	09500 器 系 の 疾 循 環	10000 呼 吸 器 系 の 疾 患	10100 イン フル エン ザ		
-	3	15	-	13	2	2	9	-	6	-	18	-	山辺町	総数
-	1	10	-	3	-	1	2	-	4	-	13	-		男
-	2	5	-	10	2	1	7	-	2	-	5	-		女
-	1	6	-	26	1	6	19	-	3	1	11	-	中山町	総数
-	1	2	-	14	-	5	9	-	1	1	9	-		男
-	-	4	-	12	1	1	10	-	2	-	2	-		女
-	9	23	-	26	1	5	20	-	5	1	25	-	河北町	総数
-	5	6	-	8	-	3	5	-	3	-	16	-		男
-	4	17	-	18	1	2	15	-	2	1	9	-		女
-	2	14	-	5	1	-	4	-	2	-	9	-	西川町	総数
-	1	7	-	-	-	-	-	-	-	-	6	-		男
-	1	7	-	5	1	-	4	-	2	-	3	-		女
-	5	8	-	4	-	2	2	-	-	-	17	-	朝日町	総数
-	2	4	-	1	-	1	-	-	-	-	11	-		男
-	3	4	-	3	-	1	2	-	-	-	6	-		女
-	2	15	-	7	-	2	5	-	-	-	23	-	大江町	総数
-	2	10	-	4	-	1	3	-	-	-	15	-		男
-	-	5	-	3	-	1	2	-	-	-	8	-		女
-	1	10	-	10	1	2	7	-	-	1	17	-	大石田町	総数
-	-	4	-	2	-	2	-	-	-	-	14	-		男
-	1	6	-	8	1	-	7	-	-	1	3	-		女
-	3	6	-	5	2	1	2	-	1	-	10	-	金山町	総数
-	1	1	-	1	-	1	-	-	-	-	9	-		男
-	2	5	-	4	2	-	2	-	1	-	1	-		女
-	7	8	-	10	-	2	8	-	1	-	23	-	最上町	総数
-	2	2	-	3	-	1	2	-	1	-	13	-		男
-	5	6	-	7	-	1	6	-	-	-	10	-		女
1	3	6	-	13	-	6	7	-	3	1	10	-	舟形町	総数
1	2	-	-	4	-	1	3	-	-	1	8	-		男
-	1	6	-	9	-	5	4	-	3	-	2	-		女
-	5	2	1	24	1	4	19	-	2	1	28	-	真室川町	総数
-	3	2	-	11	-	2	9	-	2	1	18	-		男
-	2	-	1	13	1	2	10	-	-	-	10	-		女
1	1	4	-	9	2	1	6	-	1	-	5	-	大蔵村	総数
-	-	2	-	5	1	-	4	-	-	-	3	-		男
1	1	2	-	4	1	1	2	-	1	-	2	-		女
-	3	6	-	7	-	2	5	-	1	-	9	-	鮭川村	総数
-	2	1	-	5	-	2	3	-	1	-	7	-		男
-	1	5	-	2	-	-	2	-	-	-	2	-		女
1	2	7	-	10	-	1	9	-	-	-	8	-	戸沢村	総数
1	1	2	-	3	-	1	2	-	-	-	8	-		男
-	1	5	-	7	-	-	7	-	-	-	-	-		女
3	6	41	3	36	4	9	21	2	4	6	23	-	高畠町	総数
2	2	20	2	14	-	6	7	1	3	2	13	-		男
1	4	21	1	22	4	3	14	1	1	4	10	-		女
1	8	14	2	24	1	8	13	2	2	5	22	-	川西町	総数
-	3	3	1	7	-	3	3	1	2	4	13	-		男
1	5	11	1	17	1	5	10	1	-	1	9	-		女
2	1	4	1	6	1	2	3	-	1	-	27	-	小国町	総数
-	-	1	1	4	-	1	3	-	1	-	19	-		男
2	1	3	-	2	1	1	-	-	-	-	8	-		女
-	7	12	1	33	5	8	19	1	1	1	26	-	白鷹町	総数
-	3	5	-	15	3	1	11	-	-	-	20	-		男
-	4	7	1	18	2	7	8	1	1	1	6	-		女
-	6	5	-	3	-	1	2	-	-	-	12	-	飯豊町	総数
-	2	2	-	1	-	1	-	-	-	-	6	-		男
-	4	3	-	2	-	-	2	-	-	-	6	-		女
1	6	7	-	20	3	4	13	-	2	-	5	-	三川町	総数
-	2	4	-	9	1	2	6	-	1	-	1	-		男
1	4	3	-	11	2	2	7	-	1	-	4	-		女
1	6	24	-	23	3	9	11	-	8	3	41	-	庄内町	総数
1	2	9	-	9	-	5	4	-	3	2	23	-		男
-	4	15	-	14	3	4	7	-	5	1	18	-		女
-	3	11	-	29	4	2	23	-	3	1	28	-	遊佐町	総数
-	1	5	-	14	2	1	11	-	-	-	17	-		男
-	2	6	-	15	2	1	12	-	3	1	11	-		女

第2表 死亡数、性・死因简单分類・保健所一市町村別

		10200 肺 炎	10300 急性 気管 支 炎	10400 疾 慢 性 閉 塞 症 患 肺	10500 喘 息	10600 器 そ の 他 の 呼 吸 疾 患	10601 誤 嚥 性 肺 炎	10602 間 質 性 肺 疾 患	10603 器 そ の 他 の 呼 吸 疾 患	11000 消 化 器 系 の 疾 患	11100 二 胃 潰 瘍 及 び 潰 瘍 十	11200 腸 ヘ ル ニア 及 び 塞 び	11300 肝 疾 患	11301 く コ 肝 硬 変 性 （ を ア 除 ル
山辺町	総数	8	-	-	-	10	5	2	3	4	-	-	1	-
	男	6	-	-	-	7	3	1	3	2	-	-	1	-
	女	2	-	-	-	3	2	1	-	2	-	-	-	-
中山町	総数	5	-	2	-	4	1	3	-	3	-	2	-	-
	男	4	-	1	-	4	1	3	-	3	-	2	-	-
	女	1	-	1	-	-	-	-	-	-	-	-	-	-
河北町	総数	13	-	3	-	9	4	4	1	7	1	2	2	2
	男	7	-	3	-	6	3	3	-	3	1	2	-	-
	女	6	-	-	-	3	1	1	1	4	-	-	2	2
西川町	総数	4	-	1	-	4	1	3	-	4	-	1	1	-
	男	3	-	1	-	2	1	1	-	1	-	1	-	-
	女	1	-	-	-	2	-	2	-	3	-	-	1	-
朝日町	総数	4	-	1	-	12	8	3	1	7	-	1	1	-
	男	2	-	1	-	8	5	2	1	3	-	1	1	-
	女	2	-	-	-	4	3	1	-	4	-	-	-	-
大江町	総数	12	-	-	-	11	7	2	2	5	-	1	-	-
	男	8	-	-	-	7	3	2	2	2	-	1	-	-
	女	4	-	-	-	4	4	-	-	3	-	-	-	-
大石田町	総数	8	-	3	-	6	3	2	1	5	1	-	1	-
	男	7	-	3	-	4	2	1	1	4	1	-	1	-
	女	1	-	-	-	2	1	1	-	1	-	-	-	-
金山町	総数	3	-	-	-	7	5	1	1	1	1	-	-	-
	男	3	-	-	-	6	4	1	1	-	-	-	-	-
	女	-	-	-	-	1	1	-	-	1	1	-	-	-
最上町	総数	9	-	1	-	13	8	5	-	9	-	-	4	1
	男	3	-	1	-	9	6	3	-	3	-	-	2	-
	女	6	-	-	-	4	2	2	-	6	-	-	2	1
舟形町	総数	1	-	1	-	8	5	1	2	5	-	3	1	-
	男	1	-	1	-	6	4	-	2	3	-	1	1	-
	女	-	-	-	-	2	1	1	-	2	-	2	-	-
真室川町	総数	12	-	8	-	8	4	2	2	11	-	1	2	-
	男	8	-	6	-	4	3	-	1	7	-	-	2	-
	女	4	-	2	-	4	1	2	1	4	-	1	-	-
大蔵村	総数	3	-	-	-	2	2	-	-	3	-	1	-	-
	男	3	-	-	-	-	-	-	-	-	-	-	-	-
	女	-	-	-	-	2	2	-	-	3	-	1	-	-
鮭川村	総数	5	-	2	-	2	2	-	-	6	-	-	1	-
	男	3	-	2	-	2	2	-	-	2	-	-	1	-
	女	2	-	-	-	-	-	-	-	4	-	-	-	-
戸沢村	総数	3	-	-	-	5	4	-	1	4	-	1	1	-
	男	3	-	-	-	5	4	-	1	3	-	-	1	-
	女	-	-	-	-	-	-	-	-	1	-	1	-	-
高島町	総数	5	-	4	-	14	5	7	2	12	1	2	3	1
	男	2	-	4	-	7	2	5	-	6	1	-	2	-
	女	3	-	-	-	7	3	2	2	6	-	2	1	1
川西町	総数	8	-	3	-	11	5	4	2	14	-	1	5	3
	男	6	-	3	-	4	2	1	1	5	-	-	3	2
	女	2	-	-	-	7	3	3	1	9	-	1	2	1
小国町	総数	10	1	4	-	12	9	2	1	6	-	-	3	1
	男	8	1	4	-	6	5	1	-	5	-	-	3	1
	女	2	-	-	-	6	4	1	1	1	-	-	-	-
白鷹町	総数	13	-	3	-	10	3	3	4	10	-	3	4	2
	男	11	-	2	-	7	3	1	3	4	-	1	2	1
	女	2	-	1	-	3	-	2	1	6	-	2	2	1
飯豊町	総数	5	-	4	-	3	2	1	-	5	-	1	1	-
	男	2	-	3	-	1	-	1	-	2	-	-	1	-
	女	3	-	1	-	2	2	-	-	3	-	1	-	-
三川町	総数	3	-	-	-	2	1	-	1	4	-	1	-	-
	男	-	-	-	-	1	1	-	-	1	-	-	-	-
	女	3	-	-	-	1	-	-	1	3	-	1	-	-
庄内町	総数	17	-	1	-	23	16	4	3	12	2	1	2	-
	男	10	-	1	-	12	7	2	3	9	2	1	1	-
	女	7	-	-	-	11	9	2	-	3	-	-	1	-
遊佐町	総数	11	1	2	-	14	7	4	3	12	2	2	-	-
	男	8	-	2	-	7	3	3	1	6	1	2	-	-
	女	3	1	-	-	7	4	1	2	6	1	-	-	-

11302 その他の 肝疾患	11400 その他の 消化器 系の疾 患	12000 皮膚及 皮下組 織の疾 患	13000 結合組 織系及 筋骨系 の疾 患	14000 腎尿路 系生殖 器の疾 患	14100 腎尿管 系生殖 器の疾 患	14200 腎不全	14201 急性腎 不全	14202 慢性腎 不全	14203 詳細不 明の腎 不全	14300 その他の 腎尿路 系疾患	15000 妊娠・分 娩及 産後 の疾 患	16000 周産期 に発生 した病 態		
1	3	-	-	10	-	5	-	5	-	5	-	-	山辺町	総数
1	1	-	-	6	-	3	-	3	-	3	・	-		男女
-	2	-	-	4	-	2	-	2	-	2	-	-	中山町	総数
-	1	1	-	2	1	1	-	1	-	-	-	-		男女
-	1	1	-	1	-	1	-	1	-	-	-	-	河北町	総数
-	2	-	2	7	1	5	1	4	-	1	-	-		男女
-	-	-	1	2	-	2	-	2	-	-	・	-	西川町	総数
-	2	-	1	5	1	3	1	2	-	1	-	-		男女
1	2	-	-	6	-	5	-	5	-	1	-	-	朝日町	総数
-	-	-	-	4	-	3	-	3	-	1	・	-		男女
1	2	-	-	2	-	2	-	2	-	-	-	-	朝日町	総数
-	5	-	-	7	-	5	1	3	1	2	-	-		男女
1	1	-	-	4	-	3	-	2	1	1	・	-	大江町	総数
-	4	-	-	3	-	2	1	1	-	1	-	-		男女
-	4	1	-	2	1	1	-	1	-	-	-	-	大石田町	総数
-	1	1	-	-	-	-	-	-	-	-	・	-		男女
-	3	-	-	2	1	1	-	1	-	-	-	-		男女
1	3	-	1	7	1	3	-	3	-	3	-	-	大石田町	総数
1	2	-	1	1	-	1	-	1	-	-	・	-		男女
-	1	-	-	6	1	2	-	2	-	3	-	-	金山町	総数
-	-	-	-	2	-	1	-	1	-	1	-	-		男女
-	-	-	-	-	-	-	-	-	-	-	・	-	最上町	総数
-	-	-	-	2	-	1	-	1	-	1	-	-		男女
3	5	-	-	10	-	7	-	6	1	3	-	-	最上町	総数
2	1	-	-	4	-	4	-	3	1	-	・	-		男女
1	4	-	-	6	-	3	-	3	-	3	-	-	舟形町	総数
1	1	-	2	2	-	1	-	1	-	1	-	-		男女
1	1	-	1	1	-	-	-	-	-	1	・	-		男女
-	-	-	1	1	-	1	-	1	-	-	-	-	真室川町	総数
2	8	-	2	6	2	4	-	3	1	-	-	-		男女
2	5	-	-	2	-	2	-	2	-	-	・	-		男女
-	3	-	2	4	2	2	-	1	1	-	-	-	大蔵村	総数
-	2	-	-	3	-	2	1	1	-	1	-	-		男女
-	-	-	-	2	-	1	-	1	-	1	・	-		男女
-	2	-	-	1	-	1	1	-	-	-	-	-	鮭川村	総数
1	5	-	-	1	-	1	-	1	-	-	-	-		男女
1	1	-	-	-	-	-	-	-	-	-	・	-		男女
-	4	-	-	1	-	1	-	1	-	-	-	-	戸沢村	総数
1	2	-	-	5	1	1	-	1	-	3	-	-		男女
1	2	-	-	2	-	1	-	1	-	1	・	-		男女
-	-	-	-	3	1	-	-	-	-	2	-	-	高畠町	総数
2	6	2	1	11	1	9	-	7	2	1	-	-		男女
2	3	-	-	5	-	5	-	4	1	-	・	-		男女
-	3	2	1	6	1	4	-	3	1	1	-	-	川西町	総数
2	8	2	5	11	1	9	2	5	2	1	-	-		男女
1	2	2	1	6	1	4	1	2	1	1	・	-		男女
1	6	-	4	5	-	5	1	3	1	-	-	-	小国町	総数
2	3	-	1	7	1	4	-	4	-	2	-	-		男女
2	2	-	1	6	-	4	-	4	-	2	・	-		男女
-	1	-	-	1	1	-	-	-	-	-	-	-	白鷹町	総数
2	3	-	-	7	-	7	1	5	1	-	-	-		男女
1	1	-	-	3	-	3	1	2	-	-	・	-		男女
1	2	-	-	4	-	4	-	3	1	-	-	-	飯豊町	総数
1	3	-	-	2	-	2	-	2	-	-	-	-		男女
1	1	-	-	-	-	-	-	-	-	-	・	-		男女
-	2	-	-	2	-	2	-	2	-	-	-	-	三川町	総数
-	3	-	1	5	1	3	1	1	1	1	-	-		男女
-	1	-	-	2	-	1	-	1	-	1	・	-		男女
-	2	-	1	3	1	2	1	-	1	-	-	-	庄内町	総数
2	7	-	5	10	3	3	1	1	1	4	-	-		男女
1	5	-	-	7	2	2	-	1	1	3	・	-		男女
1	2	-	5	3	1	1	1	-	-	1	-	-	遊佐町	総数
-	8	-	2	13	2	5	1	3	1	6	-	-		男女
-	3	-	-	5	-	2	-	1	1	3	・	-		男女
-	5	-	2	8	2	3	1	2	-	3	-	-		男女

第2表 死亡数、性・死因简单分類・保健所一市町村別

	16100	16200	16300	16400	16500	16600	17000	17100	17200	17201	17202	17300	17400
	連胎妊 す児娠 育発期 障に及 害関び	出 産 外 傷	及的周 びな産 心呼期 血吸に 管障特 障害異	的周産 な産期 感染特 症異	害児胎 及の児 び出及 血血及 液性新 障障生	病期そ のに 発他 生し 態た	異形先 及天 び奇 染形 色、 常体変	奇神 経系 の先 形天	天循環 環器系 の先 形奇	形心 臓の 先 天 奇	器その 系の他 の先 天 奇 形	天消化 器系 の先 形奇	形その 他の先 天 奇 形
山辺町	総数	-	-	-	-	-	1	-	-	-	-	-	1
	男	-	-	-	-	-	1	-	-	-	-	-	1
	女	-	-	-	-	-	-	-	-	-	-	-	-
中山町	総数	-	-	-	-	-	-	-	-	-	-	-	-
	男	-	-	-	-	-	-	-	-	-	-	-	-
	女	-	-	-	-	-	-	-	-	-	-	-	-
河北町	総数	-	-	-	-	-	-	-	-	-	-	-	-
	男	-	-	-	-	-	-	-	-	-	-	-	-
	女	-	-	-	-	-	-	-	-	-	-	-	-
西川町	総数	-	-	-	-	-	-	-	-	-	-	-	-
	男	-	-	-	-	-	-	-	-	-	-	-	-
	女	-	-	-	-	-	-	-	-	-	-	-	-
朝日町	総数	-	-	-	-	-	-	-	-	-	-	-	-
	男	-	-	-	-	-	-	-	-	-	-	-	-
	女	-	-	-	-	-	-	-	-	-	-	-	-
大江町	総数	-	-	-	-	-	-	-	-	-	-	-	-
	男	-	-	-	-	-	-	-	-	-	-	-	-
	女	-	-	-	-	-	-	-	-	-	-	-	-
大石田町	総数	-	-	-	-	-	1	-	-	-	-	-	1
	男	-	-	-	-	-	1	-	-	-	-	-	1
	女	-	-	-	-	-	-	-	-	-	-	-	-
金山町	総数	-	-	-	-	-	-	-	-	-	-	-	-
	男	-	-	-	-	-	-	-	-	-	-	-	-
	女	-	-	-	-	-	-	-	-	-	-	-	-
最上町	総数	-	-	-	-	-	-	-	-	-	-	-	-
	男	-	-	-	-	-	-	-	-	-	-	-	-
	女	-	-	-	-	-	-	-	-	-	-	-	-
舟形町	総数	-	-	-	-	-	-	-	-	-	-	-	-
	男	-	-	-	-	-	-	-	-	-	-	-	-
	女	-	-	-	-	-	-	-	-	-	-	-	-
真室川町	総数	-	-	-	-	-	-	-	-	-	-	-	-
	男	-	-	-	-	-	-	-	-	-	-	-	-
	女	-	-	-	-	-	-	-	-	-	-	-	-
大蔵村	総数	-	-	-	-	-	-	-	-	-	-	-	-
	男	-	-	-	-	-	-	-	-	-	-	-	-
	女	-	-	-	-	-	-	-	-	-	-	-	-
鮭川村	総数	-	-	-	-	-	-	-	-	-	-	-	-
	男	-	-	-	-	-	-	-	-	-	-	-	-
	女	-	-	-	-	-	-	-	-	-	-	-	-
戸沢村	総数	-	-	-	-	-	-	-	-	-	-	-	-
	男	-	-	-	-	-	-	-	-	-	-	-	-
	女	-	-	-	-	-	-	-	-	-	-	-	-
高島町	総数	-	-	-	-	-	2	-	1	1	-	-	-
	男	-	-	-	-	-	1	-	1	1	-	-	-
	女	-	-	-	-	-	1	-	-	-	-	-	-
川西町	総数	-	-	-	-	-	1	-	-	-	-	-	-
	男	-	-	-	-	-	1	-	-	-	-	-	-
	女	-	-	-	-	-	-	-	-	-	-	-	-
小国町	総数	-	-	-	-	-	1	-	-	-	-	-	-
	男	-	-	-	-	-	-	-	-	-	-	-	-
	女	-	-	-	-	-	-	-	-	-	-	-	-
白鷹町	総数	-	-	-	-	-	-	-	-	-	-	-	-
	男	-	-	-	-	-	-	-	-	-	-	-	-
	女	-	-	-	-	-	-	-	-	-	-	-	-
飯豊町	総数	-	-	-	-	-	-	-	-	-	-	-	-
	男	-	-	-	-	-	-	-	-	-	-	-	-
	女	-	-	-	-	-	-	-	-	-	-	-	-
三川町	総数	-	-	-	-	-	-	-	-	-	-	-	-
	男	-	-	-	-	-	-	-	-	-	-	-	-
	女	-	-	-	-	-	-	-	-	-	-	-	-
庄内町	総数	-	-	-	-	-	-	-	-	-	-	-	-
	男	-	-	-	-	-	-	-	-	-	-	-	-
	女	-	-	-	-	-	-	-	-	-	-	-	-
遊佐町	総数	-	-	-	-	-	-	-	-	-	-	-	-
	男	-	-	-	-	-	-	-	-	-	-	-	-
	女	-	-	-	-	-	-	-	-	-	-	-	-

17500 な他に い分類 のれ	18000 類所見 され も	18100 老 衰	18200 症乳幼 候突然 群死	18300 類査床そ され所候 見見及 ないで も他に に常 分常 査臨 所床 査状	20000 の傷 病及 外 因	20100 不慮 の事 故	20101 交 通 事 故	20102 壁転 倒・ 転落 落	20103 び不 慮の 溺死 水及	20104 不慮 の窒 息	20105 災煙 へ、 火及 の曝 び火 露	20106 へ及 る有 害物 の質 に 曝害 物中 露質 毒よ		
-	32	31	-	1	14	12	-	6	3	2	-	-	山辺町	総数
-	10	9	-	1	9	7	-	2	3	1	-	-		男女
-	22	22	-	-	5	5	-	4	-	1	-	-	中山町	総数
-	33	30	-	3	6	5	1	1	1	2	-	-		男女
-	13	12	-	1	5	5	1	1	1	2	-	-	河北町	総数
-	20	18	-	2	1	-	-	-	-	-	-	-		男女
-	29	26	-	3	12	9	-	3	-	1	-	-	河北町	総数
-	6	4	-	2	8	6	-	2	-	-	-	-		男女
-	23	22	-	1	4	3	-	1	-	1	-	-	西川町	総数
-	25	25	-	-	7	7	-	-	3	3	-	-		男女
-	8	8	-	-	4	4	-	-	2	1	-	-	西川町	総数
-	17	17	-	-	3	3	-	-	1	2	-	-		男女
-	21	19	-	2	7	6	1	1	1	2	-	-	朝日町	総数
-	5	3	-	2	4	3	1	1	-	1	-	-		男女
-	16	16	-	-	3	3	-	-	1	1	-	-	大江町	総数
-	53	52	-	1	12	8	-	4	4	-	-	-		男女
-	14	13	-	1	6	3	-	1	2	-	-	-	大江町	総数
-	39	39	-	-	6	5	-	3	2	-	-	-		男女
-	22	21	-	1	6	5	-	1	2	2	-	-	大石田町	総数
-	3	2	-	1	3	2	-	1	1	-	-	-		男女
-	19	19	-	-	3	3	-	-	1	2	-	-	金山町	総数
-	15	15	-	-	4	3	1	2	-	-	-	-		男女
-	6	6	-	-	3	2	1	1	-	-	-	-	金山町	総数
-	9	9	-	-	1	1	-	1	-	-	-	-		男女
-	10	10	-	-	9	5	-	1	2	2	-	-	最上町	総数
-	3	3	-	-	4	3	-	-	1	2	-	-		男女
-	7	7	-	-	5	2	-	1	1	-	-	-	舟形町	総数
-	31	31	-	-	3	1	1	-	-	-	-	-		男女
-	7	7	-	-	2	-	-	-	-	-	-	-	舟形町	総数
-	24	24	-	-	1	1	1	-	-	-	-	-		男女
-	7	4	-	3	6	3	-	1	1	1	-	-	真室川町	総数
-	4	2	-	2	4	3	-	1	1	1	-	-		男女
-	3	2	-	1	2	-	-	-	-	-	-	-	大蔵村	総数
-	6	6	-	-	7	5	1	1	1	-	-	-		男女
-	3	3	-	-	4	3	1	1	-	-	-	-	大蔵村	総数
-	3	3	-	-	3	2	-	-	1	-	-	-		男女
-	8	8	-	-	7	4	-	-	1	2	-	-	鮭川村	総数
-	3	3	-	-	4	3	-	-	1	1	-	-		男女
-	5	5	-	-	3	1	-	-	-	1	-	-	戸沢村	総数
-	8	8	-	-	2	2	-	1	-	1	-	-		男女
-	3	3	-	-	-	-	-	-	-	-	-	-	戸沢村	総数
-	5	5	-	-	2	2	-	1	-	1	-	-		男女
1	49	48	-	1	13	8	-	-	4	2	1	-	高畠町	総数
-	15	14	-	1	9	7	-	-	4	1	1	-		男女
1	34	34	-	-	4	1	-	-	-	1	-	-	川西町	総数
1	20	18	-	2	13	6	-	2	1	-	-	-		男女
-	6	6	-	-	8	4	-	1	-	-	-	-	川西町	総数
1	14	12	-	2	5	2	-	1	1	-	-	-		男女
-	27	27	-	-	10	5	-	-	1	3	-	-	小国町	総数
-	7	7	-	-	6	2	-	-	1	1	-	-		男女
-	20	20	-	-	4	3	-	-	-	2	-	-	白鷹町	総数
-	67	66	-	1	8	4	-	-	2	1	-	-		男女
-	26	25	-	1	8	4	-	-	2	1	-	-	白鷹町	総数
-	41	41	-	-	-	-	-	-	-	-	-	-		男女
-	20	17	-	3	6	4	-	3	-	-	-	-	飯豊町	総数
-	7	5	-	2	2	2	-	1	-	-	-	-		男女
-	13	12	-	1	4	2	-	2	-	-	-	-	飯豊町	総数
-	11	10	-	1	4	3	1	1	1	-	-	-		男女
-	1	1	-	-	-	-	-	-	-	-	-	-	三川町	総数
-	10	9	-	1	4	3	1	1	1	-	-	-		男女
-	58	55	-	3	12	9	-	2	1	4	-	-	庄内町	総数
-	13	12	-	1	9	6	-	1	-	3	-	-		男女
-	45	43	-	2	3	3	-	1	1	1	-	-	庄内町	総数
-	14	12	-	2	17	10	1	-	4	2	-	-		男女
-	5	4	-	1	8	6	1	-	1	2	-	-	遊佐町	総数
-	9	8	-	1	9	4	-	-	3	-	-	-		男女

第2表 死亡数、性・死因简单分類・保健所一市町村別

令和04年

		20107 その 他の 不 慮	20200 自 殺	20300 他 殺	20400 その 他の 外 因	22000 コ 特 殊 目 的 ド 用	22100 器 重 症 急 性 呼 吸 群 吸 「S A R S」	22200 目 的 の 用 他 コ の 特 殊
山辺町	総数	1	1	-	1	8	-	8
	男	1	1	-	1	2	-	2
	女	-	-	-	-	6	-	6
中山町	総数	-	-	-	1	6	-	6
	男	-	-	-	-	6	-	6
	女	-	-	-	1	-	-	-
河北町	総数	5	2	-	1	4	-	4
	男	4	2	-	-	3	-	3
	女	1	-	-	1	1	-	1
西川町	総数	1	-	-	-	4	-	4
	男	1	-	-	-	2	-	2
	女	-	-	-	-	2	-	2
朝日町	総数	1	1	-	-	-	-	-
	男	-	1	-	-	-	-	-
	女	1	-	-	-	-	-	-
大江町	総数	-	3	-	1	7	-	7
	男	-	2	-	1	2	-	2
	女	-	1	-	-	5	-	5
大石田町	総数	-	1	-	-	5	-	5
	男	-	1	-	-	3	-	3
	女	-	-	-	-	2	-	2
金山町	総数	-	-	-	1	5	-	5
	男	-	-	-	1	2	-	2
	女	-	-	-	-	3	-	3
最上町	総数	-	2	1	1	4	-	4
	男	-	1	-	-	3	-	3
	女	-	1	1	1	1	-	1
舟形町	総数	-	-	-	2	2	-	2
	男	-	-	-	2	2	-	2
	女	-	-	-	-	-	-	-
真室川町	総数	-	1	-	2	8	-	8
	男	-	1	-	-	3	-	3
	女	-	-	-	2	5	-	5
大蔵村	総数	2	2	-	-	2	-	2
	男	1	1	-	-	1	-	1
	女	1	1	-	-	1	-	1
鮭川村	総数	1	2	-	1	1	-	1
	男	1	-	-	1	1	-	1
	女	-	2	-	-	-	-	-
戸沢村	総数	-	-	-	-	5	-	5
	男	-	-	-	-	3	-	3
	女	-	-	-	-	2	-	2
高島町	総数	1	4	-	1	5	-	5
	男	1	2	-	-	4	-	4
	女	-	2	-	1	1	-	1
川西町	総数	3	3	-	4	5	-	5
	男	3	3	-	1	3	-	3
	女	-	-	-	3	2	-	2
小国町	総数	1	5	-	-	2	-	2
	男	-	4	-	-	1	-	1
	女	1	1	-	-	1	-	1
白鷹町	総数	1	2	-	2	2	-	2
	男	1	2	-	2	1	-	1
	女	-	-	-	-	1	-	1
飯豊町	総数	1	-	-	2	5	-	5
	男	1	-	-	-	2	-	2
	女	-	-	-	2	3	-	3
三川町	総数	-	1	-	-	2	-	2
	男	-	-	-	-	1	-	1
	女	-	1	-	-	1	-	1
庄内町	総数	2	3	-	-	11	-	11
	男	2	3	-	-	5	-	5
	女	-	-	-	-	6	-	6
遊佐町	総数	3	2	-	5	2	-	2
	男	2	2	-	-	1	-	1
	女	1	-	-	5	1	-	1

第3表 死亡数、性・年齢(5歳階級)・死因簡単分類別

		総数	0歳	1歳	2歳	3歳	4歳	0～4歳	5～9	10～14	15～19	20～24	25～29	30～34
総数		16,883	16	1	2	1	2	22	1	3	11	16	15	23
	男女	8,164	9	1	1	1	1	13	1	2	7	8	12	16
01000	感染症及び寄生虫症	8,719	7	-	1	-	1	9	-	1	4	8	3	7
	男女	173	-	-	-	-	-	-	-	-	-	-	-	-
	男女	88	-	-	-	-	-	-	-	-	-	-	-	-
01100	腸管感染症	85	-	-	-	-	-	-	-	-	-	-	-	-
	男女	19	-	-	-	-	-	-	-	-	-	-	-	-
	男女	9	-	-	-	-	-	-	-	-	-	-	-	-
01200	結核	10	-	-	-	-	-	-	-	-	-	-	-	-
	男女	15	-	-	-	-	-	-	-	-	-	-	-	-
	男女	8	-	-	-	-	-	-	-	-	-	-	-	-
01201	呼吸器結核	7	-	-	-	-	-	-	-	-	-	-	-	-
	男女	13	-	-	-	-	-	-	-	-	-	-	-	-
	男女	7	-	-	-	-	-	-	-	-	-	-	-	-
01202	その他の結核	6	-	-	-	-	-	-	-	-	-	-	-	-
	男女	2	-	-	-	-	-	-	-	-	-	-	-	-
	男女	1	-	-	-	-	-	-	-	-	-	-	-	-
01300	敗血症	1	-	-	-	-	-	-	-	-	-	-	-	-
	男女	83	-	-	-	-	-	-	-	-	-	-	-	-
	男女	46	-	-	-	-	-	-	-	-	-	-	-	-
01400	ウイルス肝炎	37	-	-	-	-	-	-	-	-	-	-	-	-
	男女	17	-	-	-	-	-	-	-	-	-	-	-	-
	男女	5	-	-	-	-	-	-	-	-	-	-	-	-
01401	B型ウイルス肝炎	12	-	-	-	-	-	-	-	-	-	-	-	-
	男女	3	-	-	-	-	-	-	-	-	-	-	-	-
	男女	1	-	-	-	-	-	-	-	-	-	-	-	-
01402	C型ウイルス肝炎	2	-	-	-	-	-	-	-	-	-	-	-	-
	男女	13	-	-	-	-	-	-	-	-	-	-	-	-
	男女	3	-	-	-	-	-	-	-	-	-	-	-	-
01403	その他のウイルス肝炎	10	-	-	-	-	-	-	-	-	-	-	-	-
	男女	1	-	-	-	-	-	-	-	-	-	-	-	-
	男女	1	-	-	-	-	-	-	-	-	-	-	-	-
01500	ヒト免疫不全ウイルス [HIV]病	-	-	-	-	-	-	-	-	-	-	-	-	-
	男女	-	-	-	-	-	-	-	-	-	-	-	-	-
01600	その他の感染症及び寄 生虫症	-	-	-	-	-	-	-	-	-	-	-	-	-
	男女	39	-	-	-	-	-	-	-	-	-	-	-	-
	男女	20	-	-	-	-	-	-	-	-	-	-	-	-
	男女	19	-	-	-	-	-	-	-	-	-	-	-	-
02000	新生物	4,065	-	-	1	-	1	2	-	-	-	1	-	4
	男女	2,386	-	-	-	-	-	-	-	-	-	1	-	3
	男女	1,679	-	-	1	-	1	2	-	-	-	-	-	1
02100	悪性新生物	3,941	-	-	-	-	1	1	-	-	-	1	-	4
	男女	2,325	-	-	-	-	-	-	-	-	-	1	-	3
	男女	1,616	-	-	-	-	1	1	-	-	-	-	-	1
02101	口唇、口腔及び咽頭の 悪性新生物	75	-	-	-	-	-	-	-	-	-	-	-	-
	男女	51	-	-	-	-	-	-	-	-	-	-	-	-
	男女	24	-	-	-	-	-	-	-	-	-	-	-	-
02102	食道の悪性新生物	132	-	-	-	-	-	-	-	-	-	-	-	-
	男女	111	-	-	-	-	-	-	-	-	-	-	-	-
	男女	21	-	-	-	-	-	-	-	-	-	-	-	-
02103	胃の悪性新生物	516	-	-	-	-	-	-	-	-	-	-	-	-
	男女	333	-	-	-	-	-	-	-	-	-	-	-	-
	男女	183	-	-	-	-	-	-	-	-	-	-	-	-
02104	結腸の悪性新生物	392	-	-	-	-	-	-	-	-	-	-	-	-
	男女	183	-	-	-	-	-	-	-	-	-	-	-	-
	男女	209	-	-	-	-	-	-	-	-	-	-	-	-
02105	直腸S状結腸移行部及 び直腸の悪性新生物	144	-	-	-	-	-	-	-	-	-	-	-	-
	男女	87	-	-	-	-	-	-	-	-	-	-	-	-
	男女	57	-	-	-	-	-	-	-	-	-	-	-	-
02106	肝及び肝内胆管の悪性 新生物	209	-	-	-	-	-	-	-	-	-	-	-	-
	男女	137	-	-	-	-	-	-	-	-	-	-	-	-
	男女	72	-	-	-	-	-	-	-	-	-	-	-	-
02107	胆のう及びその他の胆 道の悪性新生物	242	-	-	-	-	-	-	-	-	-	-	-	-
	男女	124	-	-	-	-	-	-	-	-	-	-	-	-
	男女	118	-	-	-	-	-	-	-	-	-	-	-	-

35～39	40～44	45～49	50～54	55～59	60～64	65～69	70～74	75～79	80～84	85～89	90～94	95～99	100歳～	不詳			
35	78	100	146	234	420	723	1,372	1,420	2,308	3,580	3,805	2,137	434	-	総	数	
26	45	68	91	157	286	518	975	938	1,331	1,720	1,399	493	58	-			男女
9	33	32	55	77	134	205	397	482	977	1,860	2,406	1,644	376	-			男女
1	1	3	-	1	5	8	17	15	41	43	23	13	2	-	01000	感染症及び寄生虫症	
1	-	2	-	1	2	5	12	11	24	20	6	4	-	-			男女
-	1	1	-	-	3	3	5	4	17	23	17	9	2	-			男女
-	-	-	-	-	2	-	2	-	6	4	4	1	-	-	01100	腸管感染症	
-	-	-	-	-	1	-	1	-	4	2	-	1	-	-			男女
-	-	-	-	-	1	-	1	-	2	2	4	-	-	-			男女
-	-	-	-	-	-	1	2	1	2	5	3	1	-	-	01200	結核	
-	-	-	-	-	-	-	2	1	1	3	1	-	-	-			男女
-	-	-	-	-	-	1	-	-	1	2	2	1	-	-			男女
-	-	-	-	-	-	1	1	1	2	4	3	1	-	-	01201	呼吸器結核	
-	-	-	-	-	-	-	1	1	1	3	1	-	-	-			男女
-	-	-	-	-	-	-	1	-	-	1	2	1	-	-			男女
-	-	-	-	-	-	-	1	-	-	1	-	-	-	-	01202	その他の結核	
-	-	-	-	-	-	-	-	-	-	-	-	-	-	-			男女
1	-	2	-	1	1	4	8	12	19	18	8	8	1	-	01300	敗血症	
1	-	1	-	1	1	3	6	9	11	7	4	2	-	-			男女
-	-	1	-	-	-	1	2	3	8	11	4	6	1	-			男女
-	-	-	-	-	2	1	1	1	5	4	2	-	1	-	01400	ウイルス肝炎	
-	-	-	-	-	-	1	-	1	2	1	-	-	-	-			男女
-	-	-	-	-	2	-	1	-	3	3	2	-	1	-	01401	B型ウイルス肝炎	
-	-	-	-	-	1	-	-	1	-	-	-	-	1	-			男女
-	-	-	-	-	1	-	-	-	-	-	-	-	-	-	01402	C型ウイルス肝炎	
-	-	-	-	-	1	-	-	-	5	4	2	-	-	-			男女
-	-	-	-	-	-	-	-	-	2	1	-	-	-	-			男女
-	-	-	-	-	1	-	1	-	3	3	2	-	-	-	01403	その他のウイルス肝炎	
-	-	-	-	-	-	1	-	-	-	-	-	-	-	-			男女
-	-	-	-	-	-	-	-	-	-	-	-	-	-	-	01500	ヒト免疫不全ウイルス [HIV]病	
-	-	-	-	-	-	-	-	-	-	-	-	-	-	-			男女
-	1	1	-	-	-	2	4	1	9	12	6	3	-	-	01600	その他の感染病及び寄 生虫症	
-	-	1	-	-	-	1	3	-	6	7	1	1	-	-			男女
-	1	-	-	-	-	1	1	1	3	5	5	2	-	-			男女
4	23	28	45	106	179	343	610	498	650	780	593	183	16	-	02000	新生物	
2	10	13	15	61	107	241	443	335	416	422	255	57	5	-			男女
2	13	15	30	45	72	102	167	163	234	358	338	126	11	-			男女
4	22	27	45	104	174	338	599	488	633	753	560	173	15	-	02100	悪性新生物	
2	10	12	15	60	105	238	433	327	405	408	245	56	5	-			男女
2	12	15	30	44	69	100	166	161	228	345	315	117	10	-			男女
1	2	-	-	3	4	9	14	7	8	10	14	2	1	-	02101	口唇、口腔及び咽頭の 悪性新生物	
1	1	-	-	3	3	8	13	6	6	3	7	-	-	-			男女
-	1	-	-	-	1	1	1	1	2	7	7	2	1	-			男女
-	-	1	-	1	6	16	22	20	24	27	11	3	1	-	02102	食道の悪性新生物	
-	-	1	-	1	5	14	21	17	22	21	7	1	1	-			男女
-	-	-	-	-	1	2	1	3	2	6	4	2	-	-			男女
-	2	6	4	16	27	45	73	71	78	98	77	18	1	-	02103	胃の悪性新生物	
-	2	3	3	12	18	31	58	49	55	59	35	7	1	-			男女
-	-	3	1	4	9	14	15	22	23	39	42	11	-	-			男女
-	2	2	5	4	18	22	48	37	59	86	79	27	3	-	02104	結腸の悪性新生物	
-	2	-	1	3	7	15	32	20	28	43	24	7	1	-			男女
-	-	2	4	1	11	7	16	17	31	43	55	20	2	-			男女
-	-	-	5	3	7	16	27	16	22	15	22	11	-	-	02105	直腸S状結腸移行部及 び直腸の悪性新生物	
-	-	-	2	2	5	13	23	10	14	8	8	2	-	-			男女
-	-	-	3	1	2	3	4	6	8	7	14	9	-	-			男女
-	1	1	1	3	5	23	37	24	34	47	27	5	1	-	02106	肝及び肝内胆管の悪性 新生物	
-	-	1	-	3	5	19	31	17	22	24	14	1	-	-			男女
-	1	-	1	-	-	4	6	7	12	23	13	4	1	-			男女
-	-	-	-	1	6	14	38	26	52	56	37	12	-	-	02107	胆のう及びその他の胆 道の悪性新生物	
-	-	-	-	1	3	12	25	19	28	26	9	1	-	-			男女
-	-	-	-	-	3	2	13	7	24	30	28	11	-	-			男女

第3表 死亡数、性・年齢(5歳階級)・死因简单分類別

		総数	0歳	1歳	2歳	3歳	4歳	0~4歳	5~9	10~14	15~19	20~24	25~29	30~34
02108	膵の悪性新生物	411	-	-	-	-	-	-	-	-	-	-	-	-
	男	194	-	-	-	-	-	-	-	-	-	-	-	-
	女	217	-	-	-	-	-	-	-	-	-	-	-	-
02109	喉頭の悪性新生物	6	-	-	-	-	-	-	-	-	-	-	-	-
	男	6	-	-	-	-	-	-	-	-	-	-	-	-
	女	-	-	-	-	-	-	-	-	-	-	-	-	-
02110	気管、気管支及び肺の悪性新生物	714	-	-	-	-	-	-	-	-	-	-	-	-
	男	537	-	-	-	-	-	-	-	-	-	-	-	-
	女	177	-	-	-	-	-	-	-	-	-	-	-	-
02111	皮膚の悪性新生物	11	-	-	-	-	-	-	-	-	-	-	-	-
	男	4	-	-	-	-	-	-	-	-	-	-	-	-
	女	7	-	-	-	-	-	-	-	-	-	-	-	-
02112	乳房の悪性新生物	107	-	-	-	-	-	-	-	-	-	-	-	-
	男	-	-	-	-	-	-	-	-	-	-	-	-	-
	女	107	-	-	-	-	-	-	-	-	-	-	-	-
02113	子宮の悪性新生物	55	-	-	-	-	-	-	-	-	-	-	-	-
	男	・	・	・	・	・	・	・	・	・	・	・	・	・
	女	55	-	-	-	-	-	-	-	-	-	-	-	-
02114	卵巣の悪性新生物	69	-	-	-	-	-	-	-	-	-	-	-	-
	男	・	・	・	・	・	・	・	・	・	・	・	・	・
	女	69	-	-	-	-	-	-	-	-	-	-	-	-
02115	前立腺の悪性新生物	136	-	-	-	-	-	-	-	-	-	-	-	-
	男	136	-	-	-	-	-	-	-	-	-	-	-	-
	女	・	・	・	・	・	・	・	・	・	・	・	・	・
02116	膀胱の悪性新生物	107	-	-	-	-	-	-	-	-	-	-	-	-
	男	75	-	-	-	-	-	-	-	-	-	-	-	-
	女	32	-	-	-	-	-	-	-	-	-	-	-	-
02117	中枢神経系の悪性新生物	35	-	-	-	-	-	-	-	-	-	-	-	-
	男	24	-	-	-	-	-	-	-	-	-	-	-	-
	女	11	-	-	-	-	-	-	-	-	-	-	-	-
02118	悪性リンパ腫	131	-	-	-	-	-	-	-	-	-	-	-	-
	男	65	-	-	-	-	-	-	-	-	-	-	-	-
	女	66	-	-	-	-	-	-	-	-	-	-	-	-
02119	白血病	84	-	-	-	-	-	-	-	-	-	-	-	1
	男	61	-	-	-	-	-	-	-	-	-	-	-	1
	女	23	-	-	-	-	-	-	-	-	-	-	-	-
02120	その他のリンパ組織、造血組織及び関連組織の悪性新生物	45	-	-	-	-	-	-	-	-	-	-	-	-
	男	27	-	-	-	-	-	-	-	-	-	-	-	-
	女	18	-	-	-	-	-	-	-	-	-	-	-	-
02121	その他の悪性新生物	320	-	-	-	-	1	1	-	-	-	1	-	3
	男	170	-	-	-	-	-	-	-	-	-	1	-	2
	女	150	-	-	-	-	1	1	-	-	-	-	-	1
02200	その他の新生物	124	-	-	1	-	-	1	-	-	-	-	-	-
	男	61	-	-	-	-	-	-	-	-	-	-	-	-
	女	63	-	-	1	-	-	1	-	-	-	-	-	-
02201	中枢神経系のその他の新生物	26	-	-	1	-	-	1	-	-	-	-	-	-
	男	15	-	-	-	-	-	-	-	-	-	-	-	-
	女	11	-	-	1	-	-	1	-	-	-	-	-	-
02202	中枢神経系を除くその他の新生物	98	-	-	-	-	-	-	-	-	-	-	-	-
	男	46	-	-	-	-	-	-	-	-	-	-	-	-
	女	52	-	-	-	-	-	-	-	-	-	-	-	-
03000	血液及び造血器の疾患並びに免疫機構の障害	50	-	-	-	-	-	-	-	-	-	1	-	-
	男	21	-	-	-	-	-	-	-	-	-	-	-	-
	女	29	-	-	-	-	-	-	-	-	-	1	-	-
03100	貧血	28	-	-	-	-	-	-	-	-	-	1	-	-
	男	14	-	-	-	-	-	-	-	-	-	-	-	-
	女	14	-	-	-	-	-	-	-	-	-	1	-	-
03200	その他の血液及び造血器の疾患並びに免疫機構の障害	22	-	-	-	-	-	-	-	-	-	-	-	-
	男	7	-	-	-	-	-	-	-	-	-	-	-	-
	女	15	-	-	-	-	-	-	-	-	-	-	-	-
04000	内分泌、栄養及び代謝疾患	212	-	-	-	-	-	-	-	-	-	-	-	-
	男	81	-	-	-	-	-	-	-	-	-	-	-	-
	女	131	-	-	-	-	-	-	-	-	-	-	-	-
04100	糖尿病	107	-	-	-	-	-	-	-	-	-	-	-	-
	男	37	-	-	-	-	-	-	-	-	-	-	-	-
	女	70	-	-	-	-	-	-	-	-	-	-	-	-

35～39	40～44	45～49	50～54	55～59	60～64	65～69	70～74	75～79	80～84	85～89	90～94	95～99	100歳～	不詳		
-	2	3	2	13	22	35	70	58	72	79	42	12	1	-	02108	膵の悪性新生物
-	2	3	2	7	14	22	40	26	34	27	15	2	-	-		男女
-	-	-	-	6	8	13	30	32	38	52	27	10	1	-	02109	喉頭の悪性新生物
-	-	-	-	-	1	-	-	1	1	-	3	-	-	-		男女
-	-	-	-	-	-	-	-	-	-	-	-	-	-	-		男女
-	3	2	5	16	30	74	128	101	122	125	79	26	3	-	02110	気管、気管支及び肺の悪性新生物
-	1	2	2	12	23	62	107	84	98	84	47	13	2	-		男女
-	2	-	3	4	7	12	21	17	24	41	32	13	1	-	02111	皮膚の悪性新生物
-	-	1	-	-	-	-	1	1	1	2	2	2	1	-		男女
-	-	1	-	-	-	-	1	-	1	-	1	-	-	-		男女
-	-	-	-	-	-	-	-	1	-	2	1	2	1	-	02112	乳房の悪性新生物
-	2	5	4	10	7	13	9	10	10	10	16	11	-	-		男女
-	-	-	-	-	-	-	-	-	-	-	-	-	-	-		男女
-	2	5	4	10	7	13	9	10	10	10	16	11	-	-	02113	子宮の悪性新生物
1	3	3	3	5	3	3	6	3	7	11	6	1	-	-		男女
1	3	3	3	5	3	3	6	3	7	11	6	1	-	-		男女
1	1	1	5	9	7	5	12	9	7	7	4	1	-	-	02114	卵巣の悪性新生物
1	1	1	5	9	7	5	12	9	7	7	4	1	-	-		男女
-	-	-	-	1	2	8	10	10	20	41	34	10	-	-	02115	前立腺の悪性新生物
-	-	-	-	1	2	8	10	10	20	41	34	10	-	-		男女
-	-	-	-	-	-	-	-	-	-	-	-	-	-	-		男女
-	-	-	1	1	1	4	17	15	14	25	21	8	-	-	02116	膀胱の悪性新生物
-	-	-	1	1	-	3	14	12	13	15	12	4	-	-		男女
-	-	-	-	-	1	1	3	3	1	10	9	4	-	-		男女
-	2	-	2	3	1	6	8	5	4	3	1	-	-	-	02117	中枢神経系の悪性新生物
-	2	-	1	2	1	3	6	3	3	3	-	-	-	-		男女
-	-	-	1	1	-	3	2	2	1	-	1	-	-	-		男女
-	-	-	1	-	10	8	18	15	27	29	18	5	-	-	02118	悪性リンパ腫
-	-	-	-	-	8	4	9	8	16	13	6	1	-	-		男女
-	-	-	1	-	2	4	9	7	11	16	12	4	-	-		男女
-	1	-	2	4	2	7	17	12	12	15	9	2	-	-	02119	白血病
-	-	-	2	4	1	4	12	11	10	9	5	2	-	-		男女
-	1	-	-	-	1	3	5	1	2	6	4	-	-	-		男女
-	-	-	1	1	3	1	3	4	14	9	9	-	-	-	02120	その他のリンパ組織、造血組織及び関連組織の悪性新生物
-	-	-	-	1	2	1	3	4	10	4	2	-	-	-		男女
-	-	-	1	-	1	-	-	-	4	5	7	-	-	-		男女
1	1	2	4	10	12	29	41	43	45	58	49	17	3	-	02121	その他の悪性新生物
1	-	1	1	7	7	19	28	30	24	28	16	5	-	-		男女
-	1	1	3	3	5	10	13	13	21	30	33	12	3	-	02200	その他の新生物
-	1	1	-	2	5	5	11	10	17	27	33	10	1	-		男女
-	-	1	-	1	2	3	10	8	11	14	10	1	-	-		男女
-	1	-	-	1	3	2	1	2	6	13	23	9	1	-	02201	中枢神経系のその他の新生物
-	-	1	-	1	1	1	4	2	4	6	4	1	-	-		男女
-	-	-	-	-	-	-	-	-	2	3	4	1	-	-		男女
-	1	-	-	1	4	4	7	8	13	21	29	9	1	-	02202	中枢神経系を除くその他の新生物
-	-	-	-	-	1	2	6	6	9	11	10	1	-	-		男女
-	1	-	-	1	3	2	1	2	4	10	19	8	1	-	03000	血液及び造血器の疾患並びに免疫機構の障害
-	-	-	-	-	1	3	3	5	2	4	2	1	-	-		男女
-	-	-	-	-	-	-	2	3	4	9	9	1	-	-		男女
-	-	-	-	-	-	2	4	2	5	6	6	2	-	-	03100	貧血
-	-	-	-	-	-	2	2	2	2	3	2	1	-	-		男女
-	-	-	-	-	-	2	-	3	3	4	1	-	-	-		男女
-	-	-	-	-	1	1	1	6	1	7	5	-	-	-	03200	その他の血液及び造血器の疾患並びに免疫機構の障害
-	-	-	-	-	1	1	1	3	-	1	-	-	-	-		男女
-	-	-	-	-	-	-	-	3	1	6	5	-	-	-		男女
-	1	1	3	2	2	4	19	13	35	51	43	33	5	-	04000	内分泌、栄養及び代謝疾患
-	-	-	2	1	2	3	14	6	19	20	8	6	-	-		男女
-	1	1	1	1	-	1	5	7	16	31	35	27	5	-		男女
-	1	1	1	1	1	2	12	7	18	27	22	12	2	-	04100	糖尿病
-	-	-	1	1	1	1	9	2	9	9	4	-	-	-		男女
-	1	1	-	-	-	1	3	5	9	18	18	12	2	-		男女

第3表 死亡数、性・年齢(5歳階級)・死因簡単分類別

		総数	0歳	1歳	2歳	3歳	4歳	0～4歳	5～9	10～14	15～19	20～24	25～29	30～34
04200	その他の内分泌、栄養及び代謝疾患	105	-	-	-	-	-	-	-	-	-	-	-	-
	男	44	-	-	-	-	-	-	-	-	-	-	-	-
	女	61	-	-	-	-	-	-	-	-	-	-	-	-
05000	精神及び行動の障害	412	-	-	-	-	-	-	-	-	-	-	-	1
	男	144	-	-	-	-	-	-	-	-	-	-	-	-
	女	268	-	-	-	-	-	-	-	-	-	-	-	1
05100	血管性及び詳細不明の認知症	370	-	-	-	-	-	-	-	-	-	-	-	-
	男	129	-	-	-	-	-	-	-	-	-	-	-	-
	女	241	-	-	-	-	-	-	-	-	-	-	-	-
05200	その他の精神及び行動の障害	42	-	-	-	-	-	-	-	-	-	-	-	1
	男	15	-	-	-	-	-	-	-	-	-	-	-	-
	女	27	-	-	-	-	-	-	-	-	-	-	-	1
06000	神経系の疾患	755	1	-	-	-	-	1	-	-	1	1	1	3
	男	307	-	-	-	-	-	-	-	-	1	-	-	3
	女	448	1	-	-	-	-	1	-	-	1	1	-	-
06100	髄膜炎	2	-	-	-	-	-	-	-	-	-	-	-	-
	男	-	-	-	-	-	-	-	-	-	-	-	-	-
	女	2	-	-	-	-	-	-	-	-	-	-	-	-
06200	脊髄性筋萎縮症及び関連症候群	31	-	-	-	-	-	-	-	-	-	-	-	-
	男	12	-	-	-	-	-	-	-	-	-	-	-	-
	女	19	-	-	-	-	-	-	-	-	-	-	-	-
06300	パーキンソン病	107	-	-	-	-	-	-	-	-	-	-	-	-
	男	47	-	-	-	-	-	-	-	-	-	-	-	-
	女	60	-	-	-	-	-	-	-	-	-	-	-	-
06400	アルツハイマー病	457	-	-	-	-	-	-	-	-	-	-	-	-
	男	165	-	-	-	-	-	-	-	-	-	-	-	-
	女	292	-	-	-	-	-	-	-	-	-	-	-	-
06500	その他の神経系の疾患	158	1	-	-	-	-	1	-	-	1	1	1	3
	男	83	-	-	-	-	-	-	-	-	1	-	-	3
	女	75	1	-	-	-	-	1	-	-	-	1	1	-
07000	眼及び付属器の疾患	-	-	-	-	-	-	-	-	-	-	-	-	-
	男	-	-	-	-	-	-	-	-	-	-	-	-	-
	女	-	-	-	-	-	-	-	-	-	-	-	-	-
08000	耳及び乳様突起の疾患	-	-	-	-	-	-	-	-	-	-	-	-	-
	男	-	-	-	-	-	-	-	-	-	-	-	-	-
	女	-	-	-	-	-	-	-	-	-	-	-	-	-
09000	循環器系の疾患	4,360	-	-	-	-	-	-	-	-	1	2	-	5
	男	2,027	-	-	-	-	-	-	-	-	1	1	-	3
	女	2,333	-	-	-	-	-	-	-	-	-	1	-	2
09100	高血圧性疾患	85	-	-	-	-	-	-	-	-	-	-	-	-
	男	26	-	-	-	-	-	-	-	-	-	-	-	-
	女	59	-	-	-	-	-	-	-	-	-	-	-	-
09101	高血圧性心疾患及び心腎疾患	44	-	-	-	-	-	-	-	-	-	-	-	-
	男	11	-	-	-	-	-	-	-	-	-	-	-	-
	女	33	-	-	-	-	-	-	-	-	-	-	-	-
09102	その他の高血圧性疾患	41	-	-	-	-	-	-	-	-	-	-	-	-
	男	15	-	-	-	-	-	-	-	-	-	-	-	-
	女	26	-	-	-	-	-	-	-	-	-	-	-	-
09200	心疾患(高血圧性を除く)	2,623	-	-	-	-	-	-	-	-	-	2	-	3
	男	1,245	-	-	-	-	-	-	-	-	-	1	-	2
	女	1,378	-	-	-	-	-	-	-	-	-	1	-	1
09201	慢性リウマチ性心疾患	31	-	-	-	-	-	-	-	-	-	-	-	-
	男	8	-	-	-	-	-	-	-	-	-	-	-	-
	女	23	-	-	-	-	-	-	-	-	-	-	-	-
09202	急性心筋梗塞	631	-	-	-	-	-	-	-	-	-	-	-	1
	男	408	-	-	-	-	-	-	-	-	-	-	-	-
	女	223	-	-	-	-	-	-	-	-	-	-	-	1
09203	その他の虚血性心疾患	317	-	-	-	-	-	-	-	-	-	-	-	-
	男	178	-	-	-	-	-	-	-	-	-	-	-	-
	女	139	-	-	-	-	-	-	-	-	-	-	-	-
09204	慢性非リウマチ性心内膜疾患	133	-	-	-	-	-	-	-	-	-	1	-	-
	男	35	-	-	-	-	-	-	-	-	-	-	-	-
	女	98	-	-	-	-	-	-	-	-	-	1	-	-
09205	心筋症	50	-	-	-	-	-	-	-	-	-	-	-	-
	男	28	-	-	-	-	-	-	-	-	-	-	-	-
	女	22	-	-	-	-	-	-	-	-	-	-	-	-

35～39	40～44	45～49	50～54	55～59	60～64	65～69	70～74	75～79	80～84	85～89	90～94	95～99	100歳～	不詳			
-	-	-	2	1	1	2	7	6	17	24	21	21	3	-	04200	その他の内分泌、栄養及び代謝疾患	男女
-	-	-	1	-	1	2	5	4	10	11	4	6	-	-			
-	-	-	1	1	-	-	2	2	7	13	17	15	3	-			
-	-	1	1	2	1	6	15	24	48	87	118	85	23	-	05000	精神及び行動の障害	男女
-	-	1	1	2	1	4	11	11	23	40	35	13	2	-			
-	-	-	-	-	-	2	4	13	25	47	83	72	21	-			
-	-	-	-	1	-	2	8	17	41	82	112	84	23	-	05100	血管性及び詳細不明の認知症	男女
-	-	-	-	1	-	2	7	9	22	40	33	13	2	-			
-	-	-	-	-	-	-	1	8	19	42	79	71	21	-			
-	-	1	1	1	1	4	7	7	7	5	6	1	-	-	05200	その他の精神及び行動の障害	男女
-	-	1	1	1	1	2	4	2	1	-	2	-	-	-			
-	-	-	-	-	-	2	3	5	6	5	4	1	-	-			
1	-	2	3	7	13	31	45	62	120	186	179	87	12	-	06000	神経系の疾患	男女
-	-	1	1	3	6	17	27	35	58	71	65	17	2	-			
1	-	1	2	4	7	14	18	27	62	115	114	70	10	-			
-	-	-	-	-	-	-	-	1	1	-	-	-	-	-	06100	髄膜炎	男女
-	-	-	-	-	-	-	-	-	-	-	-	-	-	-			
-	-	-	-	-	-	-	-	1	1	-	-	-	-	-			
1	-	1	-	2	4	5	4	3	7	2	2	-	-	-	06200	脊髄性筋萎縮症及び関連症候群	男女
-	-	-	-	-	2	2	2	1	3	1	1	-	-	-			
1	-	1	-	2	2	3	2	2	4	1	1	-	-	-			
-	-	-	-	-	-	3	9	18	26	31	14	5	1	-	06300	パーキンソン病	男女
-	-	-	-	-	-	1	6	9	13	10	8	-	-	-			
-	-	-	-	-	-	2	3	9	13	21	6	5	1	-			
-	-	-	1	-	3	9	13	19	61	119	147	74	11	-	06400	アルツハイマー病	男女
-	-	-	-	-	1	8	7	11	26	43	51	16	2	-			
-	-	-	1	2	1	6	8	35	76	96	58	9	-	-			
-	-	1	2	5	6	14	19	21	25	34	16	8	-	-	06500	その他の神経系の疾患	男女
-	-	1	1	3	3	6	12	14	16	17	5	1	-	-			
-	-	-	1	2	3	8	7	7	9	17	11	7	-	-			
-	-	-	-	-	-	-	-	-	-	-	-	-	-	-	07000	眼及び付属器の疾患	男女
-	-	-	-	-	-	-	-	-	-	-	-	-	-	-			
-	-	-	-	-	-	-	-	-	-	-	-	-	-	-			
-	-	-	-	-	-	-	-	-	-	-	-	-	-	-	08000	耳及び乳様突起の疾患	男女
-	-	-	-	-	-	-	-	-	-	-	-	-	-	-			
-	-	-	-	-	-	-	-	-	-	-	-	-	-	-			
5	17	32	42	56	114	161	315	345	600	1,008	1,013	549	95	-	09000	循環器系の疾患	男女
3	11	27	31	41	85	124	226	226	327	450	343	115	13	-			
2	6	5	11	15	29	37	89	119	273	558	670	434	82	-			
-	-	1	-	-	-	1	2	2	6	16	28	22	7	-	09100	高血圧性疾患	男女
-	-	1	-	-	-	1	2	1	3	4	9	4	1	-			
-	-	-	-	-	-	-	-	1	3	12	19	18	6	-			
-	-	-	-	-	-	1	1	1	4	8	18	9	2	-	09101	高血圧性心疾患及び心腎疾患	男女
-	-	-	-	-	-	1	1	-	1	2	4	1	1	-			
-	-	-	-	-	-	-	-	1	3	6	14	8	1	-			
-	-	1	-	-	-	-	1	1	2	8	10	13	5	-	09102	その他の高血圧性疾患	男女
-	-	1	-	-	-	-	1	1	2	2	5	3	-	-			
-	-	-	-	-	-	-	-	-	6	5	10	5	-	-			
2	9	20	18	36	77	101	174	198	344	603	640	337	59	-	09200	心疾患(高血圧性を除く)	男女
1	6	17	13	27	59	81	123	128	191	287	231	69	9	-			
1	3	3	5	9	18	20	51	70	153	316	409	268	50	-			
-	-	-	-	2	-	-	-	2	3	9	12	2	1	-	09201	慢性リウマチ性心疾患	男女
-	-	-	-	2	-	-	-	-	2	4	-	-	-	-			
-	-	-	-	-	-	-	-	2	3	7	8	2	1	-			
-	5	11	6	19	38	40	79	74	92	131	94	36	5	-	09202	急性心筋梗塞	男女
-	5	9	5	15	30	36	63	57	54	74	45	14	1	-			
-	-	2	1	4	8	4	16	17	38	57	49	22	4	-			
1	-	2	3	3	12	20	27	27	44	67	75	29	7	-	09203	その他の虚血性心疾患	男女
1	-	2	3	2	8	17	19	18	33	36	37	2	-	-			
-	-	-	-	1	4	3	8	9	11	31	38	27	7	-			
-	-	-	-	-	-	1	2	7	18	41	45	17	1	-	09204	慢性非リウマチ性心内膜疾患	男女
-	-	-	-	-	-	-	2	1	7	12	11	2	-	-			
-	-	-	-	-	-	1	-	6	11	29	34	15	1	-			
-	-	2	-	2	4	2	6	3	9	17	1	4	-	-	09205	心筋症	男女
-	-	2	-	-	4	2	3	3	4	9	1	-	-	-			
-	-	-	-	2	-	-	3	-	5	8	-	4	-	-			

第3表 死亡数、性・年齢(5歳階級)・死因簡単分類別

	総数	0歳	1歳	2歳	3歳	4歳	0~4歳	5~9	10~14	15~19	20~24	25~29	30~34
09206 不整脈及び伝導障害	398	-	-	-	-	-	-	-	-	-	1	-	2
男女	180	-	-	-	-	-	-	-	-	-	1	-	2
09207 心不全	218	-	-	-	-	-	-	-	-	-	-	-	-
男女	1,023	-	-	-	-	-	-	-	-	-	-	-	-
09208 その他の心疾患	385	-	-	-	-	-	-	-	-	-	-	-	-
男女	638	-	-	-	-	-	-	-	-	-	-	-	-
09300 脳血管疾患	40	-	-	-	-	-	-	-	-	-	-	-	-
男女	23	-	-	-	-	-	-	-	-	-	-	-	-
09301 くも膜下出血	17	-	-	-	-	-	-	-	-	-	-	-	-
男女	1,378	-	-	-	-	-	-	-	-	1	-	-	2
09302 脳内出血	618	-	-	-	-	-	-	-	-	1	-	-	1
男女	760	-	-	-	-	-	-	-	-	-	-	-	1
09303 脳梗塞	142	-	-	-	-	-	-	-	-	1	-	-	2
男女	49	-	-	-	-	-	-	-	-	1	-	-	1
09304 その他の脳血管疾患	93	-	-	-	-	-	-	-	-	-	-	-	1
男女	369	-	-	-	-	-	-	-	-	-	-	-	-
09400 大動脈瘤及び解離	184	-	-	-	-	-	-	-	-	-	-	-	-
男女	185	-	-	-	-	-	-	-	-	-	-	-	-
09500 その他の循環器系の疾患	850	-	-	-	-	-	-	-	-	-	-	-	-
男女	380	-	-	-	-	-	-	-	-	-	-	-	-
10000 呼吸器系の疾患	470	-	-	-	-	-	-	-	-	-	-	-	-
男女	17	-	-	-	-	-	-	-	-	-	-	-	-
10100 インフルエンザ	5	-	-	-	-	-	-	-	-	-	-	-	-
男女	12	-	-	-	-	-	-	-	-	-	-	-	-
10200 肺炎	212	-	-	-	-	-	-	-	-	-	-	-	-
男女	111	-	-	-	-	-	-	-	-	-	-	-	-
10300 急性気管支炎	101	-	-	-	-	-	-	-	-	-	-	-	-
男女	62	-	-	-	-	-	-	-	-	-	-	-	-
10400 慢性閉塞症肺疾患	27	-	-	-	-	-	-	-	-	-	-	-	-
男女	35	-	-	-	-	-	-	-	-	-	-	-	-
10500 喘息	1,764	1	-	1	-	-	2	-	-	-	-	2	1
男女	1,099	1	-	1	-	-	2	-	-	-	-	1	-
10600 その他の呼吸器系の疾患	665	-	-	-	-	-	-	-	-	-	-	1	1
男女	-	-	-	-	-	-	-	-	-	-	-	-	-
10601 誤嚥性肺炎	-	-	-	-	-	-	-	-	-	-	-	-	-
男女	756	-	-	-	-	-	-	-	-	-	-	-	-
10602 間質性肺疾患	447	-	-	-	-	-	-	-	-	-	-	-	-
男女	309	-	-	-	-	-	-	-	-	-	-	-	-
10603 その他の呼吸器系の疾患	2	-	-	-	-	-	-	-	-	-	-	-	-
男女	1	-	-	-	-	-	-	-	-	-	-	-	-
11000 消化器系の疾患	1	-	-	-	-	-	-	-	-	-	-	-	-
男女	167	-	-	-	-	-	-	-	-	-	-	-	-
11100 胃潰瘍及び十二指腸潰瘍	145	-	-	-	-	-	-	-	-	-	-	-	-
男女	22	-	-	-	-	-	-	-	-	-	-	-	-
男女	3	-	-	-	-	-	-	-	-	-	-	-	-
男女	1	-	-	-	-	-	-	-	-	-	-	-	-
男女	2	-	-	-	-	-	-	-	-	-	-	-	-
男女	836	1	-	1	-	-	2	-	-	-	-	2	1
男女	505	1	-	1	-	-	2	-	-	-	-	1	-
男女	331	-	-	-	-	-	-	-	-	-	-	1	1
男女	481	-	-	-	-	-	-	-	-	-	-	2	-
男女	284	-	-	-	-	-	-	-	-	-	-	1	-
男女	197	-	-	-	-	-	-	-	-	-	-	1	-
男女	212	-	-	1	-	-	1	-	-	-	-	-	1
男女	139	-	-	1	-	-	1	-	-	-	-	-	-
男女	73	-	-	-	-	-	-	-	-	-	-	-	1
男女	143	1	-	-	-	-	1	-	-	-	-	-	-
男女	82	1	-	-	-	-	1	-	-	-	-	-	-
男女	61	-	-	-	-	-	-	-	-	-	-	-	-
男女	577	1	-	-	-	-	1	-	-	-	-	1	2
男女	282	1	-	-	-	-	1	-	-	-	-	1	1
男女	295	-	-	-	-	-	-	-	-	-	-	-	1
男女	25	-	-	-	-	-	-	-	-	-	-	-	-
男女	18	-	-	-	-	-	-	-	-	-	-	-	-
男女	7	-	-	-	-	-	-	-	-	-	-	-	-

35～39	40～44	45～49	50～54	55～59	60～64	65～69	70～74	75～79	80～84	85～89	90～94	95～99	100歳～	不詳		
-	1	2	5	6	13	12	21	30	48	95	92	63	7	-	09206	不整脈及び伝導障害
-	-	2	3	4	9	7	15	13	28	47	30	16	3	-		男女
-	1	-	2	2	4	5	6	17	20	48	62	47	4	-		男女
1	3	3	2	4	9	24	33	55	121	229	318	183	38	-	09207	心不全
-	1	2	-	4	7	17	18	36	61	100	100	34	5	-		男女
1	2	1	2	-	2	7	15	19	60	129	218	149	33	-		男女
-	-	-	2	-	1	2	6	-	9	14	3	3	-	-	09208	その他の心疾患
-	-	-	2	-	1	2	3	-	4	7	3	1	-	-		男女
-	-	-	-	-	-	-	3	-	5	7	-	2	-	-		男女
2	7	9	18	14	24	42	106	119	218	328	299	160	29	-	09300	脳血管疾患
1	4	7	14	8	20	28	76	77	116	140	89	33	3	-		男女
1	3	2	4	6	4	14	30	42	102	188	210	127	26	-		男女
-	1	1	6	5	8	8	19	13	22	33	16	6	1	-	09301	くも膜下出血
-	1	1	4	2	6	1	12	2	5	5	6	1	1	-		男女
-	-	-	2	3	2	7	7	11	17	28	10	5	-	-		男女
1	6	5	8	5	9	14	38	43	66	79	62	28	5	-	09302	脳内出血
1	3	4	8	3	8	10	26	30	29	33	21	6	2	-		男女
-	3	1	-	2	1	4	12	13	37	46	41	22	3	-		男女
-	-	3	4	3	7	20	49	63	126	209	219	124	23	-	09303	脳梗塞
-	-	2	2	3	6	17	38	45	81	99	62	25	-	-		男女
-	-	1	2	-	1	3	11	18	45	110	157	99	23	-		男女
1	-	-	-	1	-	-	-	-	4	7	2	2	-	-	09304	その他の脳血管疾患
-	-	-	-	-	-	-	-	-	1	3	-	1	-	-		男女
1	-	-	-	1	-	-	-	-	3	4	2	1	-	-		男女
1	1	1	4	6	12	16	28	21	25	46	32	19	-	-	09400	大動脈瘤及び解離
1	1	1	2	6	5	13	22	16	13	15	11	5	-	-		男女
-	-	-	2	-	7	3	6	5	12	31	21	14	-	-		男女
-	-	1	2	-	1	1	5	5	7	15	14	11	-	-	09500	その他の循環器系の疾患
-	-	1	2	-	1	1	3	4	4	4	3	4	-	-		男女
-	-	-	-	-	-	-	2	1	3	11	11	7	-	-		男女
-	3	1	4	8	19	43	106	166	274	450	451	210	24	-	10000	呼吸器系の疾患
-	1	1	3	6	17	31	85	130	194	295	236	88	9	-		男女
-	2	-	1	2	2	12	21	36	80	155	215	122	15	-	10100	インフルエンザ
-	-	-	-	-	-	-	-	-	-	-	-	-	-	-		男女
-	-	-	-	-	-	-	-	-	-	-	-	-	-	-		男女
-	3	-	2	2	6	14	34	63	105	186	229	102	10	-	10200	肺炎
-	1	-	1	1	5	9	27	51	72	125	112	38	5	-		男女
-	2	-	1	1	1	5	7	12	33	61	117	64	5	-		男女
-	-	-	-	-	-	-	-	-	-	-	2	-	-	-	10300	急性気管支炎
-	-	-	-	-	-	-	-	-	-	-	1	-	-	-		男女
-	-	-	-	-	-	-	-	-	-	-	1	-	-	-		男女
-	-	-	-	-	1	5	15	20	29	45	40	10	2	-	10400	慢性閉塞症肺疾患
-	-	-	-	-	1	3	15	19	28	39	32	7	1	-		男女
-	-	-	-	-	-	2	-	1	1	6	8	3	1	-		男女
-	-	-	-	-	-	-	-	-	-	2	-	1	-	-	10500	喘息
-	-	-	-	-	-	-	-	-	-	1	-	-	-	-		男女
-	-	-	-	-	-	-	-	-	-	1	-	1	-	-		男女
-	-	1	2	6	12	24	57	83	140	217	180	97	12	-	10600	その他の呼吸器系の疾患
-	-	1	2	5	11	19	43	60	94	130	91	43	3	-		男女
-	-	-	-	1	1	5	14	23	46	87	89	54	9	-		男女
-	-	-	1	1	5	6	19	34	70	124	131	79	9	-	10601	誤嚥性肺炎
-	-	-	1	1	5	4	14	26	49	80	65	35	3	-		男女
-	-	-	-	-	-	2	5	8	21	44	66	44	6	-		男女
-	-	-	1	3	3	10	23	32	46	58	31	3	-	-	10602	間質性肺疾患
-	-	-	1	3	3	10	17	23	31	31	18	1	-	-		男女
-	-	-	-	-	-	6	9	15	27	27	13	2	-	-		男女
-	-	1	-	2	4	8	15	17	24	35	18	15	3	-	10603	その他の呼吸器系の疾患
-	-	1	-	1	3	5	12	11	14	19	8	7	-	-		男女
-	-	-	-	1	1	3	3	6	10	16	10	8	3	-		男女
1	5	3	11	18	19	29	51	59	67	135	108	58	9	-	11000	消化器系の疾患
1	3	3	9	17	15	23	36	34	38	52	32	15	1	-		男女
-	2	-	2	1	4	6	15	25	29	83	76	43	8	-		男女
-	-	-	-	1	2	4	3	2	1	6	4	2	-	-	11100	胃潰瘍及び十二指腸潰瘍
-	-	-	-	1	1	4	3	1	-	6	1	1	-	-		男女
-	-	-	-	-	1	-	-	1	1	-	3	1	-	-		男女

第3表 死亡数、性・年齢(5歳階級)・死因簡単分類別

		総数	0歳	1歳	2歳	3歳	4歳	0～4歳	5～9	10～14	15～19	20～24	25～29	30～34
11200	ヘルニア及び腸閉塞	88	-	-	-	-	-	-	-	-	-	-	1	1
	男	43	-	-	-	-	-	-	-	-	-	-	1	1
	女	45	-	-	-	-	-	-	-	-	-	-	-	-
11300	肝疾患	149	-	-	-	-	-	-	-	-	-	-	-	-
	男	92	-	-	-	-	-	-	-	-	-	-	-	-
	女	57	-	-	-	-	-	-	-	-	-	-	-	-
11301	肝硬変(アルコール性を除く)	62	-	-	-	-	-	-	-	-	-	-	-	-
	男	29	-	-	-	-	-	-	-	-	-	-	-	-
	女	33	-	-	-	-	-	-	-	-	-	-	-	-
11302	その他の肝疾患	87	-	-	-	-	-	-	-	-	-	-	-	-
	男	63	-	-	-	-	-	-	-	-	-	-	-	-
	女	24	-	-	-	-	-	-	-	-	-	-	-	-
11400	その他の消化器系の疾患	315	1	-	-	-	-	1	-	-	-	-	-	1
	男	129	1	-	-	-	-	1	-	-	-	-	-	-
	女	186	-	-	-	-	-	-	-	-	-	-	-	1
12000	皮膚及び皮下組織の疾患	27	-	-	-	-	1	1	-	-	-	-	-	-
	男	13	-	-	-	-	1	1	-	-	-	-	-	-
	女	14	-	-	-	-	-	-	-	-	-	-	-	-
13000	筋骨格系及び結合組織の疾患	86	-	-	-	-	-	-	-	-	-	-	-	-
	男	22	-	-	-	-	-	-	-	-	-	-	-	-
	女	64	-	-	-	-	-	-	-	-	-	-	-	-
14000	腎尿路生殖器系の疾患	569	-	-	-	-	-	-	-	-	-	-	-	-
	男	279	-	-	-	-	-	-	-	-	-	-	-	-
	女	290	-	-	-	-	-	-	-	-	-	-	-	-
14100	糸球体疾患及び腎尿管間質性疾患	73	-	-	-	-	-	-	-	-	-	-	-	-
	男	21	-	-	-	-	-	-	-	-	-	-	-	-
	女	52	-	-	-	-	-	-	-	-	-	-	-	-
14200	腎不全	363	-	-	-	-	-	-	-	-	-	-	-	-
	男	200	-	-	-	-	-	-	-	-	-	-	-	-
	女	163	-	-	-	-	-	-	-	-	-	-	-	-
14201	急性腎不全	31	-	-	-	-	-	-	-	-	-	-	-	-
	男	15	-	-	-	-	-	-	-	-	-	-	-	-
	女	16	-	-	-	-	-	-	-	-	-	-	-	-
14202	慢性腎不全	285	-	-	-	-	-	-	-	-	-	-	-	-
	男	159	-	-	-	-	-	-	-	-	-	-	-	-
	女	126	-	-	-	-	-	-	-	-	-	-	-	-
14203	詳細不明の腎不全	47	-	-	-	-	-	-	-	-	-	-	-	-
	男	26	-	-	-	-	-	-	-	-	-	-	-	-
	女	21	-	-	-	-	-	-	-	-	-	-	-	-
14300	その他の腎尿路生殖器系の疾患	133	-	-	-	-	-	-	-	-	-	-	-	-
	男	58	-	-	-	-	-	-	-	-	-	-	-	-
	女	75	-	-	-	-	-	-	-	-	-	-	-	-
15000	妊娠、分娩及び産じょく	-	-	-	-	-	-	-	-	-	-	-	-	-
	男	-	-	-	-	-	-	-	-	-	-	-	-	-
	女	-	-	-	-	-	-	-	-	-	-	-	-	-
16000	周産期に発生した病態	6	6	-	-	-	-	6	-	-	-	-	-	-
	男	3	3	-	-	-	-	3	-	-	-	-	-	-
	女	3	3	-	-	-	-	3	-	-	-	-	-	-
16100	妊娠期間及び胎児発育に関連する障害	-	-	-	-	-	-	-	-	-	-	-	-	-
	男	-	-	-	-	-	-	-	-	-	-	-	-	-
	女	-	-	-	-	-	-	-	-	-	-	-	-	-
16200	出産外傷	-	-	-	-	-	-	-	-	-	-	-	-	-
	男	-	-	-	-	-	-	-	-	-	-	-	-	-
	女	-	-	-	-	-	-	-	-	-	-	-	-	-
16300	周産期に特異的な呼吸障害及び心血管障害	2	2	-	-	-	-	2	-	-	-	-	-	-
	男	1	1	-	-	-	-	1	-	-	-	-	-	-
	女	1	1	-	-	-	-	1	-	-	-	-	-	-
16400	周産期に特異的な感染症	1	1	-	-	-	-	1	-	-	-	-	-	-
	男	1	1	-	-	-	-	1	-	-	-	-	-	-
	女	-	-	-	-	-	-	-	-	-	-	-	-	-
16500	胎児及び新生児の出血性障害及び血液障害	1	1	-	-	-	-	1	-	-	-	-	-	-
	男	-	-	-	-	-	-	-	-	-	-	-	-	-
	女	1	1	-	-	-	-	1	-	-	-	-	-	-
16600	その他の周産期に発生した病態	2	2	-	-	-	-	2	-	-	-	-	-	-
	男	1	1	-	-	-	-	1	-	-	-	-	-	-
	女	1	1	-	-	-	-	1	-	-	-	-	-	-

35～39	40～44	45～49	50～54	55～59	60～64	65～69	70～74	75～79	80～84	85～89	90～94	95～99	100歳～	不詳		
-	-	-	-	1	3	3	6	8	8	23	21	11	2	-	11200	ヘルニア及び腸閉塞
-	-	-	-	1	2	2	4	5	7	7	7	6	-	-		男女
-	-	-	-	-	1	1	2	3	1	16	14	5	2	-		男女
-	4	3	9	12	9	14	21	24	14	22	13	3	1	-	11300	肝疾患
-	2	3	9	12	8	11	14	14	8	6	4	1	-	-		男女
-	2	-	-	-	1	3	7	10	6	16	9	2	1	-		男女
-	2	-	-	2	4	4	8	14	8	12	8	-	-	-	11301	肝硬変(アルコール性を除く)
-	1	-	-	2	3	3	4	7	4	3	2	-	-	-		男女
-	1	-	-	-	1	1	4	7	4	9	6	-	-	-		男女
-	2	3	9	10	5	10	13	10	6	10	5	3	1	-	11302	その他の肝疾患
-	1	3	9	10	5	8	10	7	4	3	2	1	-	-		男女
-	1	-	-	-	-	2	3	3	2	7	3	2	1	-		男女
1	1	-	2	4	5	8	21	25	44	84	70	42	6	-	11400	その他の消化器系の疾患
1	1	-	-	3	4	6	15	14	23	33	20	7	1	-		男女
-	-	-	2	1	1	2	6	11	21	51	50	35	5	-		男女
-	1	-	-	1	1	-	-	-	5	7	7	4	-	-	12000	皮膚及び皮下組織の疾患
-	1	-	-	1	1	-	-	-	3	3	3	-	-	-		男女
-	-	-	-	-	-	-	-	-	2	4	4	4	-	-		男女
-	-	-	3	2	3	7	10	7	17	21	11	4	1	-	13000	筋骨格系及び結合組織の疾患
-	-	-	-	-	-	2	3	3	4	4	3	3	-	-		男女
-	-	-	3	2	3	5	7	4	13	17	8	1	1	-		男女
1	-	1	1	1	6	17	42	46	89	141	153	64	7	-	14000	腎尿路生殖器系の疾患
-	-	-	-	-	5	11	27	28	48	76	64	18	2	-		男女
1	-	1	1	1	1	6	15	18	41	65	89	46	5	-		男女
-	-	1	-	-	3	-	3	3	13	18	25	7	-	-	14100	糸球体疾患及び腎尿管間質性疾患
-	-	-	-	-	2	-	2	2	3	5	6	1	-	-		男女
-	-	1	-	-	1	-	1	1	10	13	19	6	-	-		男女
-	-	-	1	-	2	12	29	37	61	92	86	40	3	-	14200	腎不全
-	-	-	-	-	2	8	20	21	37	56	43	13	-	-		男女
-	-	-	1	-	-	4	9	16	24	36	43	27	3	-		男女
-	-	-	-	-	-	4	3	4	4	7	4	5	-	-	14201	急性腎不全
-	-	-	-	-	-	2	2	2	2	5	1	1	-	-		男女
-	-	-	-	-	-	2	1	2	2	2	3	4	-	-		男女
-	-	-	1	-	2	8	24	30	52	73	69	23	3	-	14202	慢性腎不全
-	-	-	-	-	2	6	17	17	31	45	35	6	-	-		男女
-	-	-	1	-	2	7	13	21	28	34	17	3	-	-		男女
-	-	-	-	-	-	2	7	13	21	28	34	17	3	-	14203	詳細不明の腎不全
-	-	-	-	-	-	-	2	3	5	12	13	12	-	-		男女
-	-	-	-	-	-	-	1	2	4	6	7	6	-	-		男女
-	-	-	-	-	-	-	1	1	1	6	6	6	-	-		男女
1	-	-	-	1	1	5	10	6	15	31	42	17	4	-	14300	その他の腎尿路生殖器系の疾患
-	-	-	-	-	1	3	5	5	8	15	15	4	2	-		男女
1	-	-	-	1	-	2	5	1	7	16	27	13	2	-	15000	妊娠、分娩及び産じょく
-	-	-	-	-	-	-	-	-	-	-	-	-	-	-		男女
-	-	-	-	-	-	-	-	-	-	-	-	-	-	-	16000	周産期に発生した病態
-	-	-	-	-	-	-	-	-	-	-	-	-	-	-		男女
-	-	-	-	-	-	-	-	-	-	-	-	-	-	-	16100	妊娠期間及び胎児発育に関連する障害
-	-	-	-	-	-	-	-	-	-	-	-	-	-	-		男女
-	-	-	-	-	-	-	-	-	-	-	-	-	-	-	16200	出産外傷
-	-	-	-	-	-	-	-	-	-	-	-	-	-	-		男女
-	-	-	-	-	-	-	-	-	-	-	-	-	-	-	16300	周産期に特異的な呼吸障害及び心血管障害
-	-	-	-	-	-	-	-	-	-	-	-	-	-	-		男女
-	-	-	-	-	-	-	-	-	-	-	-	-	-	-	16400	周産期に特異的な感染症
-	-	-	-	-	-	-	-	-	-	-	-	-	-	-		男女
-	-	-	-	-	-	-	-	-	-	-	-	-	-	-	16500	胎児及び新生児の出血性障害及び血液障害
-	-	-	-	-	-	-	-	-	-	-	-	-	-	-		男女
-	-	-	-	-	-	-	-	-	-	-	-	-	-	-	16600	その他の周産期に発生した病態
-	-	-	-	-	-	-	-	-	-	-	-	-	-	-		男女

第3表 死亡数、性・年齢(5歳階級)・死因簡単分類別

		総数	0歳	1歳	2歳	3歳	4歳	0～4歳	5～9	10～14	15～19	20～24	25～29	30～34
17000	先天奇形、変形及び染色体異常	22	5	1	-	1	-	7	1	1	-	-	-	-
	男	12	3	1	-	1	-	5	1	-	-	-	-	-
	女	10	2	-	-	-	-	2	-	1	-	-	-	-
17100	神経系の先天奇形	2	1	-	-	-	-	1	-	-	-	-	-	-
	男	-	-	-	-	-	-	-	-	-	-	-	-	-
	女	2	1	-	-	-	-	1	-	-	-	-	-	-
17200	循環器系の先天奇形	5	2	-	-	-	-	2	-	-	-	-	-	-
	男	2	1	-	-	-	-	1	-	-	-	-	-	-
	女	3	1	-	-	-	-	1	-	-	-	-	-	-
17201	心臓の先天奇形	4	2	-	-	-	-	2	-	-	-	-	-	-
	男	2	1	-	-	-	-	1	-	-	-	-	-	-
	女	2	1	-	-	-	-	1	-	-	-	-	-	-
17202	その他の循環器系の先天奇形	1	-	-	-	-	-	-	-	-	-	-	-	-
	男	-	-	-	-	-	-	-	-	-	-	-	-	-
	女	1	-	-	-	-	-	-	-	-	-	-	-	-
17300	消化器系の先天奇形	3	-	-	-	-	-	-	-	-	-	-	-	-
	男	2	-	-	-	-	-	-	-	-	-	-	-	-
	女	1	-	-	-	-	-	-	-	-	-	-	-	-
17400	その他の先天奇形及び変形	5	1	-	-	-	-	1	1	-	-	-	-	-
	男	4	1	-	-	-	-	1	1	-	-	-	-	-
	女	1	-	-	-	-	-	-	-	-	-	-	-	-
17500	染色体異常、他に分類されないもの	7	1	1	-	1	-	3	-	1	-	-	-	-
	男	4	1	1	-	1	-	3	-	-	-	-	-	-
	女	3	-	-	-	-	-	-	-	1	-	-	-	-
18000	症状、徴候及び異常臨床所見・異常検査所見で他に分類されないもの	2,630	2	-	-	-	-	2	-	-	-	-	-	1
	男	751	1	-	-	-	-	1	-	-	-	-	-	1
	女	1,879	1	-	-	-	-	1	-	-	-	-	-	-
18100	老衰	2,453	-	-	-	-	-	-	-	-	-	-	-	-
	男	639	-	-	-	-	-	-	-	-	-	-	-	-
	女	1,814	-	-	-	-	-	-	-	-	-	-	-	-
18200	乳幼児突然死症候群	-	-	-	-	-	-	-	-	-	-	-	-	-
	男	-	-	-	-	-	-	-	-	-	-	-	-	-
	女	-	-	-	-	-	-	-	-	-	-	-	-	-
18300	その他の症状、徴候及び異常臨床所見・異常検査所見で他に分類されないもの	177	2	-	-	-	-	2	-	-	-	-	-	1
	男	112	1	-	-	-	-	1	-	-	-	-	-	1
	女	65	1	-	-	-	-	1	-	-	-	-	-	-
20000	傷病及び死亡の外因	773	-	-	-	-	-	-	-	2	9	11	11	5
	男	448	-	-	-	-	-	-	-	2	5	6	10	4
	女	325	-	-	-	-	-	-	-	-	4	5	1	1
20100	不慮の事故	484	-	-	-	-	-	-	-	1	1	1	5	3
	男	259	-	-	-	-	-	-	-	1	1	-	4	3
	女	225	-	-	-	-	-	-	-	-	-	1	1	-
20101	交通事故	34	-	-	-	-	-	-	-	-	-	-	4	-
	男	23	-	-	-	-	-	-	-	-	-	-	4	-
	女	11	-	-	-	-	-	-	-	-	-	-	-	-
20102	転倒・転落・墜落	121	-	-	-	-	-	-	-	-	-	1	-	-
	男	60	-	-	-	-	-	-	-	-	-	-	-	-
	女	61	-	-	-	-	-	-	-	-	-	1	-	-
20103	不慮の溺死及び溺水	100	-	-	-	-	-	-	-	1	1	-	1	2
	男	45	-	-	-	-	-	-	-	1	1	-	-	2
	女	55	-	-	-	-	-	-	-	-	-	-	1	-
20104	不慮の窒息	129	-	-	-	-	-	-	-	-	-	-	-	-
	男	66	-	-	-	-	-	-	-	-	-	-	-	-
	女	63	-	-	-	-	-	-	-	-	-	-	-	-
20105	煙、火及び火災への曝露	2	-	-	-	-	-	-	-	-	-	-	-	-
	男	2	-	-	-	-	-	-	-	-	-	-	-	-
	女	-	-	-	-	-	-	-	-	-	-	-	-	-
20106	有害物質による不慮の中毒及び有害物質への曝露	5	-	-	-	-	-	-	-	-	-	-	-	1
	男	3	-	-	-	-	-	-	-	-	-	-	-	1
	女	2	-	-	-	-	-	-	-	-	-	-	-	-
20107	その他の不慮の事故	93	-	-	-	-	-	-	-	-	-	-	-	-
	男	60	-	-	-	-	-	-	-	-	-	-	-	-
	女	33	-	-	-	-	-	-	-	-	-	-	-	-
20200	自殺	184	-	-	-	-	-	-	-	1	7	10	6	2
	男	132	-	-	-	-	-	-	-	1	3	6	6	1
	女	52	-	-	-	-	-	-	-	-	4	4	-	1

35～39	40～44	45～49	50～54	55～59	60～64	65～69	70～74	75～79	80～84	85～89	90～94	95～99	100歳～	不詳		
-	-	1	2	-	-	1	4	-	2	1	1	1	-	-	17000	先天奇形、変形及び染色体異常
-	-	-	1	-	-	1	3	-	-	1	-	-	-	-		男女
-	-	1	1	-	-	-	1	-	2	-	1	1	-	-	17100	神経系の先天奇形
-	-	-	1	-	-	-	-	-	-	-	-	-	-	-		男女
-	-	-	1	-	-	-	-	-	-	-	-	-	-	-	17200	循環器系の先天奇形
-	-	-	-	-	-	-	-	-	-	1	1	1	-	-		男女
-	-	-	-	-	-	-	-	-	-	1	-	-	-	-	17201	心臓の先天奇形
-	-	-	-	-	-	-	-	-	-	1	1	-	-	-		男女
-	-	-	-	-	-	-	-	-	-	-	1	-	-	-	17202	その他の循環器系の先天奇形
-	-	-	-	-	-	-	-	-	-	-	-	1	-	-		男女
-	-	-	-	-	-	1	2	-	-	-	-	-	-	-	17300	消化器系の先天奇形
-	-	-	-	-	-	1	1	-	-	-	-	-	-	-		男女
-	-	-	-	-	-	-	1	-	-	-	-	-	-	-	17400	その他の先天奇形及び変形
-	-	-	-	-	-	-	2	-	1	-	-	-	-	-		男女
-	-	-	-	-	-	-	2	-	-	-	-	-	-	-		男女
-	-	-	-	-	-	-	-	-	1	-	-	-	-	-	17500	染色体異常、他に分類されないもの
-	-	1	1	-	-	-	-	-	1	-	-	-	-	-		男女
-	-	1	-	-	-	-	-	-	1	-	-	-	-	-		男女
1	1	1	8	6	12	19	39	70	201	464	880	713	212	-	18000	症状、徴候及び異常臨床所見・異常検査所見で他に分類されないもの
1	1	1	7	5	11	15	26	38	80	166	253	124	21	-		男女
-	-	-	1	1	1	4	13	32	121	298	627	589	191	-	18100	老衰
-	-	-	-	-	1	-	20	49	171	435	860	706	211	-		男女
-	-	-	-	-	1	-	12	22	64	152	243	124	21	-		男女
-	-	-	-	-	-	-	8	27	107	283	617	582	190	-	18200	乳幼児突然死症候群
-	-	-	-	-	-	-	-	-	-	-	-	-	-	-		男女
-	-	-	-	-	-	-	-	-	-	-	-	-	-	-		男女
1	1	1	8	6	11	19	19	21	30	29	20	7	1	-	18300	その他の症状、徴候及び異常臨床所見・異常検査所見で他に分類されないもの
1	1	1	7	5	10	15	14	16	16	14	10	-	-	-		男女
-	-	-	1	1	1	4	5	5	14	15	10	7	1	-	20000	傷病及び死亡の外因
21	25	26	20	24	40	41	81	74	86	120	109	56	12	-		男女
18	18	19	18	19	30	29	49	52	46	60	45	17	1	-		男女
3	7	7	2	5	10	12	32	22	40	60	64	39	11	-	20100	不慮の事故
2	2	6	4	13	18	22	53	53	67	91	86	47	9	-		男女
1	1	6	3	11	13	17	29	37	37	42	37	15	1	-	20101	交通事故
1	1	-	1	2	5	5	24	16	30	49	49	32	8	-		男女
-	1	1	-	1	6	2	6	4	5	1	2	-	1	-		男女
-	-	1	-	-	2	-	1	1	3	1	1	-	1	-		男女
-	-	-	2	1	3	5	9	12	13	19	31	22	3	-	20102	転倒・転落・墜落
-	-	-	2	1	2	5	6	11	6	9	14	4	-	-		男女
-	-	-	-	-	1	-	3	1	7	10	17	18	3	-	20103	不慮の溺死及び溺水
-	-	-	-	3	2	4	17	13	18	21	10	7	-	-		男女
-	-	-	-	2	1	2	6	8	8	8	4	2	-	-		男女
-	-	-	-	1	1	2	11	5	10	13	6	5	-	-	20104	不慮の窒息
1	-	2	1	4	3	4	15	11	15	28	28	13	4	-		男女
1	-	2	1	4	2	2	9	6	8	13	11	6	1	-		男女
-	-	-	-	-	1	2	6	5	7	15	17	7	3	-	20105	煙、火及び火災への曝露
-	-	-	-	-	-	-	-	2	-	-	-	-	-	-		男女
-	-	-	-	-	-	-	-	-	-	-	-	-	-	-		男女
1	1	1	-	1	-	-	-	-	-	-	-	-	-	-	20106	有害物質による不慮の中毒及び有害物質への曝露
-	1	1	-	-	-	-	-	-	-	-	-	-	-	-		男女
1	-	-	-	1	-	-	-	-	-	-	-	-	-	-	20107	その他の不慮の事故
-	-	2	1	3	4	7	6	11	16	22	15	5	1	-		男女
-	-	2	-	3	4	6	3	7	13	12	7	3	-	-		男女
-	-	-	1	-	-	1	3	4	3	10	8	2	1	-	20200	自殺
17	19	18	13	9	17	14	18	8	9	12	3	1	-	-		男女
15	14	12	12	7	12	10	14	5	4	7	2	1	-	-		男女
2	5	6	1	2	5	4	4	3	5	5	1	-	-	-		男女

第3表 死亡数、性・年齢(5歳階級)・死因简单分類別

		総数	0歳	1歳	2歳	3歳	4歳	0～4歳	5～9	10～14	15～19	20～24	25～29	30～34
20300	他殺	2	-	-	-	-	-	-	-	-	-	-	-	-
	男	1	-	-	-	-	-	-	-	-	-	-	-	-
	女	1	-	-	-	-	-	-	-	-	-	-	-	-
20400	その他の外因	103	-	-	-	-	-	-	-	-	1	-	-	-
	男	56	-	-	-	-	-	-	-	-	1	-	-	-
	女	47	-	-	-	-	-	-	-	-	-	-	-	-
22000	特殊目的用コード	402	-	-	-	-	-	-	-	-	-	-	-	1
	男	201	-	-	-	-	-	-	-	-	-	-	-	1
	女	201	-	-	-	-	-	-	-	-	-	-	-	-
22100	重症急性呼吸器症候群[SARS]	-	-	-	-	-	-	-	-	-	-	-	-	-
	男	-	-	-	-	-	-	-	-	-	-	-	-	-
	女	-	-	-	-	-	-	-	-	-	-	-	-	-
22200	その他の特殊目的用コード	402	-	-	-	-	-	-	-	-	-	-	-	1
	男	201	-	-	-	-	-	-	-	-	-	-	-	1
	女	201	-	-	-	-	-	-	-	-	-	-	-	-

令和04年

35～39	40～44	45～49	50～54	55～59	60～64	65～69	70～74	75～79	80～84	85～89	90～94	95～99	100歳～	不詳		
1	-	1	-	-	-	-	-	-	-	-	-	-	-	-	20300	他殺
1	-	-	-	-	-	-	-	-	-	-	-	-	-	-		男
-	-	1	-	-	-	-	-	-	-	-	-	-	-	-		女
1	4	1	3	2	5	5	10	13	10	17	20	8	3	-	20400	その他の外因
1	3	1	3	1	5	2	6	10	5	11	6	1	-	-		男
-	1	-	-	1	-	3	4	3	5	6	14	7	3	-		女
-	1	-	3	-	5	10	13	33	67	73	105	75	16	-	22000	特殊目的用コード
-	-	-	3	-	3	9	10	24	49	36	49	15	2	-		男
-	1	-	-	-	2	1	3	9	18	37	56	60	14	-		女
-	-	-	-	-	-	-	-	-	-	-	-	-	-	-	22100	重症急性呼吸器症候群[SARS]
-	-	-	-	-	-	-	-	-	-	-	-	-	-	-		男
-	-	-	-	-	-	-	-	-	-	-	-	-	-	-		女
-	1	-	3	-	5	10	13	33	67	73	105	75	16	-	22200	その他の特殊目的用コード
-	-	-	3	-	3	9	10	24	49	36	49	15	2	-		男
-	1	-	-	-	2	1	3	9	18	37	56	60	14	-		女

第4表 死亡数、性・死亡の場所・死因简单分類別

	総数	施設内							施設外			
		総数	病院	診療所	介護老人 保健施設	介護 医療院	助産所	老人 ホーム	総数	自宅	その他	
総 数	16,883	14,326	10,941	128	632	28	-	2,597	2,557	2,337	220	
	男女	8,164	6,781	5,812	55	200	10	-	704	1,383	1,272	111
01000 感染症及び寄生虫症	男女	8,719	7,545	5,129	73	432	18	-	1,893	1,174	1,065	109
	男女	173	167	156	-	3	-	-	8	6	5	1
	男女	88	84	81	-	1	-	-	2	4	3	1
01100 腸管感染症	男女	85	83	75	-	2	-	-	6	2	2	-
	男女	19	17	16	-	1	-	-	-	2	2	-
	男女	9	7	6	-	1	-	-	-	2	2	-
01200 結核	男女	10	10	10	-	-	-	-	-	-	-	-
	男女	15	14	14	-	-	-	-	-	1	1	-
	男女	8	8	8	-	-	-	-	-	-	-	-
	男女	7	6	6	-	-	-	-	-	1	1	-
01201 呼吸器結核	男女	13	12	12	-	-	-	-	-	1	1	-
	男女	7	7	7	-	-	-	-	-	-	-	-
	男女	6	5	5	-	-	-	-	-	1	1	-
01202 その他の結核	男女	2	2	2	-	-	-	-	-	-	-	-
	男女	1	1	1	-	-	-	-	-	-	-	-
	男女	1	1	1	-	-	-	-	-	-	-	-
01300 敗血症	男女	83	81	78	-	2	-	-	1	2	1	1
	男女	46	45	45	-	-	-	-	-	1	-	1
	男女	37	36	33	-	2	-	-	1	1	1	-
01400 ウイルス肝炎	男女	17	17	15	-	-	-	-	2	-	-	-
	男女	5	5	5	-	-	-	-	-	-	-	-
	男女	12	12	10	-	-	-	-	2	-	-	-
01401 B型ウイルス肝炎	男女	3	3	3	-	-	-	-	-	-	-	-
	男女	1	1	1	-	-	-	-	-	-	-	-
	男女	2	2	2	-	-	-	-	-	-	-	-
01402 C型ウイルス肝炎	男女	13	13	11	-	-	-	-	2	-	-	-
	男女	3	3	3	-	-	-	-	-	-	-	-
	男女	10	10	8	-	-	-	-	2	-	-	-
01403 その他のウイルス肝炎	男女	1	1	1	-	-	-	-	-	-	-	-
	男女	1	1	1	-	-	-	-	-	-	-	-
	男女	-	-	-	-	-	-	-	-	-	-	-
01500 ヒト免疫不全ウイルス [HIV]病	男女	-	-	-	-	-	-	-	-	-	-	-
	男女	-	-	-	-	-	-	-	-	-	-	-
	男女	-	-	-	-	-	-	-	-	-	-	-
01600 その他の感染症及び寄 生虫症	男女	39	38	33	-	-	-	-	5	1	1	-
	男女	20	19	17	-	-	-	-	2	1	1	-
	男女	19	19	16	-	-	-	-	3	-	-	-
02000 新生物	男女	4,065	3,218	2,867	29	46	5	-	271	847	827	20
	男女	2,386	1,911	1,732	14	18	3	-	144	475	471	4
	男女	1,679	1,307	1,135	15	28	2	-	127	372	356	16
02100 悪性新生物	男女	3,941	3,106	2,770	29	42	5	-	260	835	815	20
	男女	2,325	1,855	1,681	14	18	3	-	139	470	466	4
	男女	1,616	1,251	1,089	15	24	2	-	121	365	349	16
02101 口唇、口腔及び咽頭の 悪性新生物	男女	75	58	54	-	-	-	-	4	17	17	-
	男女	51	41	39	-	-	-	-	2	10	10	-
	男女	24	17	15	-	-	-	-	2	7	7	-
02102 食道の悪性新生物	男女	132	106	104	-	1	1	-	-	26	24	2
	男女	111	89	87	-	1	1	-	-	22	21	1
	男女	21	17	17	-	-	-	-	-	4	3	1
02103 胃の悪性新生物	男女	516	384	339	4	7	-	-	34	132	129	3
	男女	333	256	230	2	3	-	-	21	77	76	1
	男女	183	128	109	2	4	-	-	13	55	53	2
02104 結腸の悪性新生物	男女	392	314	269	2	6	2	-	35	78	76	2
	男女	183	149	132	-	2	2	-	13	34	34	-
	男女	209	165	137	2	4	-	-	22	44	42	2
02105 直腸S状結腸移行部及 び直腸の悪性新生物	男女	144	114	99	-	3	2	-	10	30	30	-
	男女	87	66	63	-	-	-	-	3	21	21	-
	男女	57	48	36	-	3	2	-	7	9	9	-
02106 肝及び肝内胆管の悪性 新生物	男女	209	164	146	3	1	-	-	14	45	44	1
	男女	137	106	98	2	-	-	-	6	31	31	-
	男女	72	58	48	1	1	-	-	8	14	13	1

	総数	施設内							施設外		
		総数	病院	診療所	介護老人 保健施設	介護 医療院	助産所	老人 ホーム	総数	自宅	その他
02107 胆のう及びその他の胆 道の悪性新生物	242	196	174	1	-	-	-	21	46	46	-
男	124	99	90	-	-	-	-	9	25	25	-
女	118	97	84	1	-	-	-	12	21	21	-
02108 膵の悪性新生物	411	294	271	4	3	-	-	16	117	117	-
男	194	134	126	2	-	-	-	6	60	60	-
女	217	160	145	2	3	-	-	10	57	57	-
02109 喉頭の悪性新生物	6	4	1	-	-	-	-	3	2	2	-
男	6	4	1	-	-	-	-	3	2	2	-
女	-	-	-	-	-	-	-	-	-	-	-
02110 気管、気管支及び肺の 悪性新生物	714	565	519	5	4	-	-	37	149	146	3
男	537	423	393	2	2	-	-	26	114	114	-
女	177	142	126	3	2	-	-	11	35	32	3
02111 皮膚の悪性新生物	11	9	6	1	-	-	-	2	2	2	-
男	4	3	3	-	-	-	-	-	1	1	-
女	7	6	3	1	-	-	-	2	1	1	-
02112 乳房の悪性新生物	107	73	58	1	2	-	-	12	34	32	2
男	-	-	-	-	-	-	-	-	-	-	-
女	107	73	58	1	2	-	-	12	34	32	2
02113 子宮の悪性新生物	55	45	43	-	-	-	-	2	10	10	-
男	-	-	-	-	-	-	-	-	-	-	-
女	55	45	43	-	-	-	-	2	10	10	-
02114 卵巣の悪性新生物	69	51	46	-	-	-	-	5	18	18	-
男	-	-	-	-	-	-	-	-	-	-	-
女	69	51	46	-	-	-	-	5	18	18	-
02115 前立腺の悪性新生物	136	110	77	3	6	-	-	24	26	26	-
男	136	110	77	3	6	-	-	24	26	26	-
女	-	-	-	-	-	-	-	-	-	-	-
02116 膀胱の悪性新生物	107	98	82	2	3	-	-	11	9	8	1
男	75	67	53	2	2	-	-	10	8	8	-
女	32	31	29	-	1	-	-	1	1	-	1
02117 中枢神経系の悪性新 生物	35	31	28	-	1	-	-	2	4	3	1
男	24	23	22	-	-	-	-	1	1	1	-
女	11	8	6	-	1	-	-	1	3	2	1
02118 悪性リンパ腫	131	118	109	1	1	-	-	7	13	12	1
男	65	61	57	-	-	-	-	4	4	3	1
女	66	57	52	1	1	-	-	3	9	9	-
02119 白血病	84	78	75	-	-	-	-	3	6	6	-
男	61	56	54	-	-	-	-	2	5	5	-
女	23	22	21	-	-	-	-	1	1	1	-
02120 その他のリンパ組織、 造血組織及び関連組織 の悪性新生物	45	43	38	-	1	-	-	4	2	1	1
男	27	26	23	-	1	-	-	2	1	1	-
女	18	17	15	-	-	-	-	2	1	-	1
02121 その他の悪性新生物	320	251	232	2	3	-	-	14	69	66	3
男	170	142	133	1	1	-	-	7	28	27	1
女	150	109	99	1	2	-	-	7	41	39	2
02200 その他の新生物	124	112	97	-	4	-	-	11	12	12	-
男	61	56	51	-	-	-	-	5	5	5	-
女	63	56	46	-	4	-	-	6	7	7	-
02201 中枢神経系のその他の 新生物	26	26	20	-	2	-	-	4	-	-	-
男	15	15	13	-	-	-	-	2	-	-	-
女	11	11	7	-	2	-	-	2	-	-	-
02202 中枢神経系を除くその 他の新生物	98	86	77	-	2	-	-	7	12	12	-
男	46	41	38	-	-	-	-	3	5	5	-
女	52	45	39	-	2	-	-	4	7	7	-
03000 血液及び造血管の疾患 並びに免疫機構の障害	50	48	39	-	2	1	-	6	2	2	-
男	21	20	19	-	-	-	-	1	1	1	-
女	29	28	20	-	2	1	-	5	1	1	-
03100 貧血	28	27	21	-	2	-	-	4	1	1	-
男	14	13	12	-	-	-	-	1	1	1	-
女	14	14	9	-	2	-	-	3	-	-	-
03200 その他の血液及び造血 器の疾患並びに免疫機 構の障害	22	21	18	-	-	1	-	2	1	1	-
男	7	7	7	-	-	-	-	-	-	-	-
女	15	14	11	-	-	1	-	2	1	1	-

第4表 死亡数、性・死亡の場所・死因簡単分類別

	総数	施設内							施設外		
		総数	病院	診療所	介護老人 保健施設	介護 医療院	助産所	老人 ホーム	総数	自宅	その他
04000 内分泌、栄養及び代謝疾患	212	193	147	3	17	-	-	26	19	18	1
男	81	73	64	1	2	-	-	6	8	7	1
女	131	120	83	2	15	-	-	20	11	11	-
04100 糖尿病	107	100	75	2	10	-	-	13	7	7	-
男	37	34	29	1	1	-	-	3	3	3	-
女	70	66	46	1	9	-	-	10	4	4	-
04200 その他の内分泌、栄養及び代謝疾患	105	93	72	1	7	-	-	13	12	11	1
男	44	39	35	-	1	-	-	3	5	4	1
女	61	54	37	1	6	-	-	10	7	7	-
05000 精神及び行動の障害	412	387	168	7	44	-	-	168	25	22	3
男	144	136	85	4	17	-	-	30	8	8	-
女	268	251	83	3	27	-	-	138	17	14	3
05100 血管性及び詳細不明の認知症	370	347	138	7	41	-	-	161	23	21	2
男	129	122	73	4	15	-	-	30	7	7	-
女	241	225	65	3	26	-	-	131	16	14	2
05200 その他の精神及び行動の障害	42	40	30	-	3	-	-	7	2	1	1
男	15	14	12	-	2	-	-	-	1	1	-
女	27	26	18	-	1	-	-	7	1	-	1
06000 神経系の疾患	755	721	407	4	55	2	-	253	34	26	8
男	307	291	217	2	12	1	-	59	16	12	4
女	448	430	190	2	43	1	-	194	18	14	4
06100 髄膜炎	2	2	2	-	-	-	-	-	-	-	-
男	-	-	-	-	-	-	-	-	-	-	-
女	2	2	2	-	-	-	-	-	-	-	-
06200 脊髄性筋萎縮症及び関連症候群	31	24	22	-	-	-	-	2	7	7	-
男	12	8	7	-	-	-	-	1	4	4	-
女	19	16	15	-	-	-	-	1	3	3	-
06300 パーキンソン病	107	102	61	1	8	-	-	32	5	5	-
男	47	45	32	1	3	-	-	9	2	2	-
女	60	57	29	-	5	-	-	23	3	3	-
06400 アルツハイマー病	457	440	208	-	43	1	-	188	17	10	7
男	165	158	114	-	6	1	-	37	7	4	3
女	292	282	94	-	37	-	-	151	10	6	4
06500 その他の神経系の疾患	158	153	114	3	4	1	-	31	5	4	1
男	83	80	64	1	3	-	-	12	3	2	1
女	75	73	50	2	1	1	-	19	2	2	-
07000 眼及び付属器の疾患	-	-	-	-	-	-	-	-	-	-	-
男	-	-	-	-	-	-	-	-	-	-	-
女	-	-	-	-	-	-	-	-	-	-	-
08000 耳及び乳様突起の疾患	-	-	-	-	-	-	-	-	-	-	-
男	-	-	-	-	-	-	-	-	-	-	-
女	-	-	-	-	-	-	-	-	-	-	-
09000 循環器系の疾患	4,360	3,576	2,906	41	155	11	-	463	784	749	35
男	2,027	1,583	1,376	12	51	3	-	141	444	427	17
女	2,333	1,993	1,530	29	104	8	-	322	340	322	18
09100 高血圧性疾患	85	69	37	1	6	-	-	25	16	15	1
男	26	20	11	-	3	-	-	6	6	5	1
女	59	49	26	1	3	-	-	19	10	10	-
09101 高血圧性心疾患及び心腎疾患	44	39	23	-	4	-	-	12	5	5	-
男	11	9	4	-	3	-	-	2	2	2	-
女	33	30	19	-	1	-	-	10	3	3	-
09102 その他の高血圧性疾患	41	30	14	1	2	-	-	13	11	10	1
男	15	11	7	-	-	-	-	4	4	3	1
女	26	19	7	1	2	-	-	9	7	7	-
09200 心疾患(高血圧性を除く)	2,623	1,996	1,704	18	71	3	-	200	627	604	23
男	1,245	879	794	8	22	-	-	55	366	354	12
女	1,378	1,117	910	10	49	3	-	145	261	250	11
09201 慢性リウマチ性心疾患	31	28	24	-	2	-	-	2	3	3	-
男	8	8	8	-	-	-	-	-	-	-	-
女	23	20	16	-	2	-	-	2	3	3	-
09202 急性心筋梗塞	631	313	296	3	3	-	-	11	318	307	11
男	408	188	180	1	2	-	-	5	220	214	6
女	223	125	116	2	1	-	-	6	98	93	5

	総数	施設内							施設外		
		総数	病院	診療所	介護老人 保健施設	介護 医療院	助産所	老人 ホーム	総数	自宅	その他
09203 その他の虚血性心疾患	317	205	168	1	8	-	-	28	112	108	4
男	178	111	96	-	5	-	-	10	67	66	1
女	139	94	72	1	3	-	-	18	45	42	3
09204 慢性非リウマチ性心内 膜疾患	133	120	101	-	5	-	-	14	13	12	1
男	35	34	29	-	2	-	-	3	1	1	-
女	98	86	72	-	3	-	-	11	12	11	1
09205 心筋症	50	46	40	-	1	1	-	4	4	4	-
男	28	25	23	-	-	-	-	2	3	3	-
女	22	21	17	-	1	1	-	2	1	1	-
09206 不整脈及び伝導障害	398	372	316	3	10	1	-	42	26	26	-
男	180	165	149	2	5	-	-	9	15	15	-
女	218	207	167	1	5	1	-	33	11	11	-
09207 心不全	1,023	875	724	11	42	1	-	97	148	142	6
男	385	328	290	5	8	-	-	25	57	53	4
女	638	547	434	6	34	1	-	72	91	89	2
09208 その他の心疾患	40	37	35	-	-	-	-	2	3	2	1
男	23	20	19	-	-	-	-	1	3	2	1
女	17	17	16	-	-	-	-	1	-	-	-
09300 脳血管疾患	1,378	1,253	919	22	74	7	-	231	125	116	9
男	618	558	450	4	23	3	-	78	60	57	3
女	760	695	469	18	51	4	-	153	65	59	6
09301 くも膜下出血	142	129	114	-	2	1	-	12	13	12	1
男	49	40	36	-	2	1	-	1	9	8	1
女	93	89	78	-	-	-	-	11	4	4	-
09302 脳内出血	369	310	268	5	11	2	-	24	59	56	3
男	184	157	139	3	2	1	-	12	27	26	1
女	185	153	129	2	9	1	-	12	32	30	2
09303 脳梗塞	850	798	527	17	59	4	-	191	52	47	5
男	380	356	271	1	18	1	-	65	24	23	1
女	470	442	256	16	41	3	-	126	28	24	4
09304 その他の脳血管疾患	17	16	10	-	2	-	-	4	1	1	-
男	5	5	4	-	1	-	-	-	-	-	-
女	12	11	6	-	1	-	-	4	1	1	-
09400 大動脈瘤及び解離	212	197	188	-	4	-	-	5	15	13	2
男	111	99	95	-	3	-	-	1	12	11	1
女	101	98	93	-	1	-	-	4	3	2	1
09500 その他の循環器系の疾 患	62	61	58	-	-	1	-	2	1	1	-
男	27	27	26	-	-	-	-	1	-	-	-
女	35	34	32	-	-	1	-	1	1	1	-
10000 呼吸器系の疾患	1,764	1,681	1,535	16	42	4	-	84	83	79	4
男	1,099	1,042	979	9	19	2	-	33	57	54	3
女	665	639	556	7	23	2	-	51	26	25	1
10100 インフルエンザ	-	-	-	-	-	-	-	-	-	-	-
男	-	-	-	-	-	-	-	-	-	-	-
女	-	-	-	-	-	-	-	-	-	-	-
10200 肺炎	756	727	655	8	22	2	-	40	29	29	-
男	447	428	398	6	10	1	-	13	19	19	-
女	309	299	257	2	12	1	-	27	10	10	-
10300 急性気管支炎	2	2	2	-	-	-	-	-	-	-	-
男	1	1	1	-	-	-	-	-	-	-	-
女	1	1	1	-	-	-	-	-	-	-	-
10400 慢性閉塞症肺疾患	167	146	132	-	7	-	-	7	21	20	1
男	145	125	119	-	2	-	-	4	20	19	1
女	22	21	13	-	5	-	-	3	1	1	-
10500 喘息	3	3	3	-	-	-	-	-	-	-	-
男	1	1	1	-	-	-	-	-	-	-	-
女	2	2	2	-	-	-	-	-	-	-	-
10600 その他の呼吸器系の疾 患	836	803	743	8	13	2	-	37	33	30	3
男	505	487	460	3	7	1	-	16	18	16	2
女	331	316	283	5	6	1	-	21	15	14	1
10601 誤嚥性肺炎	481	467	426	8	5	2	-	26	14	12	2
男	284	278	260	3	3	1	-	11	6	5	1
女	197	189	166	5	2	1	-	15	8	7	1

第4表 死亡数、性・死亡の場所・死因简单分類別

	総数	施設内							施設外		
		総数	病院	診療所	介護老人 保健施設	介護 医療院	助産所	老人 ホーム	総数	自宅	その他
10602 間質性肺疾患	212	200	189	-	5	-	-	6	12	12	-
男	139	131	124	-	4	-	-	3	8	8	-
女	73	69	65	-	1	-	-	3	4	4	-
10603 その他の呼吸器系の疾患	143	136	128	-	3	-	-	5	7	6	1
男	82	78	76	-	-	-	-	2	4	3	1
女	61	58	52	-	3	-	-	3	3	3	-
11000 消化器系の疾患	577	540	495	4	15	1	-	25	37	33	4
男	282	261	249	3	3	-	-	6	21	18	3
女	295	279	246	1	12	1	-	19	16	15	1
11100 胃潰瘍及び十二指腸潰瘍	25	20	19	-	-	-	-	1	5	5	-
男	18	13	13	-	-	-	-	-	5	5	-
女	7	7	6	-	-	-	-	1	-	-	-
11200 ヘルニア及び腸閉塞	88	87	84	-	2	-	-	1	1	1	-
男	43	43	41	-	1	-	-	1	-	-	-
女	45	44	43	-	1	-	-	-	1	1	-
11300 肝疾患	149	132	123	1	1	-	-	7	17	15	2
男	92	82	80	1	-	-	-	1	10	9	1
女	57	50	43	-	1	-	-	6	7	6	1
11301 肝硬変(アルコール性を除く)	62	53	47	1	1	-	-	4	9	7	2
男	29	25	24	1	-	-	-	-	4	3	1
女	33	28	23	-	1	-	-	4	5	4	1
11302 その他の肝疾患	87	79	76	-	-	-	-	3	8	8	-
男	63	57	56	-	-	-	-	1	6	6	-
女	24	22	20	-	-	-	-	2	2	2	-
11400 その他の消化器系の疾患	315	301	269	3	12	1	-	16	14	12	2
男	129	123	115	2	2	-	-	4	6	4	2
女	186	178	154	1	10	1	-	12	8	8	-
12000 皮膚及び皮下組織の疾患	27	26	23	1	-	-	-	2	1	1	-
男	13	13	13	-	-	-	-	-	-	-	-
女	14	13	10	1	-	-	-	2	1	1	-
13000 筋骨格系及び結合組織の疾患	86	82	67	-	5	-	-	10	4	4	-
男	22	22	18	-	1	-	-	3	-	-	-
女	64	60	49	-	4	-	-	7	4	4	-
14000 腎尿路生殖器系の疾患	569	547	498	5	10	1	-	33	22	20	2
男	279	265	243	4	6	-	-	12	14	13	1
女	290	282	255	1	4	1	-	21	8	7	1
14100 糸球体疾患及び腎尿細管間質性疾患	73	70	63	2	1	-	-	4	3	2	1
男	21	20	17	2	-	-	-	1	1	1	-
女	52	50	46	-	1	-	-	3	2	1	1
14200 腎不全	363	349	319	-	5	-	-	25	14	13	1
男	200	190	177	-	3	-	-	10	10	9	1
女	163	159	142	-	2	-	-	15	4	4	-
14201 急性腎不全	31	31	30	-	-	-	-	1	-	-	-
男	15	15	15	-	-	-	-	-	-	-	-
女	16	16	15	-	-	-	-	1	-	-	-
14202 慢性腎不全	285	276	250	-	4	-	-	22	9	9	-
男	159	153	142	-	3	-	-	8	6	6	-
女	126	123	108	-	1	-	-	14	3	3	-
14203 詳細不明の腎不全	47	42	39	-	1	-	-	2	5	4	1
男	26	22	20	-	-	-	-	2	4	3	1
女	21	20	19	-	1	-	-	-	1	1	-
14300 その他の腎尿路生殖器系の疾患	133	128	116	3	4	1	-	4	5	5	-
男	58	55	49	2	3	-	-	1	3	3	-
女	75	73	67	1	1	1	-	3	2	2	-
15000 妊娠、分娩及び産じょく	-	-	-	-	-	-	-	-	-	-	-
男	-	-	-	-	-	-	-	-	-	-	-
女	-	-	-	-	-	-	-	-	-	-	-
16000 周産期に発生した病態	6	6	6	-	-	-	-	-	-	-	-
男	3	3	3	-	-	-	-	-	-	-	-
女	3	3	3	-	-	-	-	-	-	-	-
16100 妊娠期間及び胎児発育に関連する障害	-	-	-	-	-	-	-	-	-	-	-
男	-	-	-	-	-	-	-	-	-	-	-
女	-	-	-	-	-	-	-	-	-	-	-

	総数	施設内							施設外		
		総数	病院	診療所	介護老人 保健施設	介護 医療院	助産所	老人 ホーム	総数	自宅	その他
16200 出産外傷	-	-	-	-	-	-	-	-	-	-	-
男女	-	-	-	-	-	-	-	-	-	-	-
16300 周産期に特異的な呼吸 障害及び心血管障害	2	2	2	-	-	-	-	-	-	-	-
男女	1	1	1	-	-	-	-	-	-	-	-
16400 周産期に特異的な感染 症	1	1	1	-	-	-	-	-	-	-	-
男女	1	1	1	-	-	-	-	-	-	-	-
16500 胎児及び新生児の出血 性障害及び血液障害	1	1	1	-	-	-	-	-	-	-	-
男女	1	1	1	-	-	-	-	-	-	-	-
16600 その他の周産期に発生 した病態	2	2	2	-	-	-	-	-	-	-	-
男女	1	1	1	-	-	-	-	-	-	-	-
17000 先天奇形、変形及び染 色体異常	22	20	19	-	-	-	-	1	2	2	-
男女	12	11	11	-	-	-	-	-	1	1	-
17100 神経系の先天奇形	10	9	8	-	-	-	-	1	1	1	-
男女	2	2	2	-	-	-	-	-	-	-	-
17200 循環器系の先天奇形	2	2	2	-	-	-	-	-	-	-	-
男女	5	4	4	-	-	-	-	-	1	1	-
17201 心臓の先天奇形	2	2	2	-	-	-	-	-	-	-	-
男女	3	2	2	-	-	-	-	-	1	1	-
17202 その他の循環器系の先 天奇形	4	3	3	-	-	-	-	-	1	1	-
男女	2	2	2	-	-	-	-	-	-	-	-
17300 消化器系の先天奇形	1	1	1	-	-	-	-	-	-	-	-
男女	3	3	3	-	-	-	-	-	-	-	-
17400 その他の先天奇形及び 変形	2	2	2	-	-	-	-	-	-	-	-
男女	1	1	1	-	-	-	-	-	-	-	-
17500 染色体異常、他に分類 されないもの	5	4	4	-	-	-	-	-	1	1	-
男女	4	3	3	-	-	-	-	-	1	1	-
18000 症状、徴候及び異常臨 床所見・異常検査所見 で他に分類されないも の	7	7	6	-	-	-	-	1	-	-	-
男女	4	4	4	-	-	-	-	-	-	-	-
18100 老衰	3	3	2	-	-	-	-	1	-	-	-
男女	2,630	2,201	821	12	198	3	-	1,167	429	379	50
18200 乳幼児突然死症候群	751	592	280	4	56	1	-	251	159	146	13
男女	1,879	1,609	541	8	142	2	-	916	270	233	37
18300 その他の症状、徴候及 び異常臨床所見・異常 検査所見で他に分類さ れないもの	2,453	2,128	753	12	197	3	-	1,163	325	285	40
男女	639	550	239	4	56	1	-	250	89	85	4
20000 傷病及び死亡の外因	1,814	1,578	514	8	141	2	-	913	236	200	36
男女	-	-	-	-	-	-	-	-	-	-	-
18200 乳幼児突然死症候群	-	-	-	-	-	-	-	-	-	-	-
男女	-	-	-	-	-	-	-	-	-	-	-
18300 その他の症状、徴候及 び異常臨床所見・異常 検査所見で他に分類さ れないもの	177	73	68	-	1	-	-	4	104	94	10
男女	112	42	41	-	-	-	-	1	70	61	9
20100 不慮の事故	65	31	27	-	1	-	-	3	34	33	1
男女	773	530	489	6	9	-	-	26	243	152	91
20101 交通事故	448	282	274	2	2	-	-	4	166	102	64
男女	325	248	215	4	7	-	-	22	77	50	27
20102 転倒・転落・墜落	484	396	380	3	1	-	-	12	88	48	40
男女	259	205	202	1	-	-	-	2	54	25	29
20101 交通事故	225	191	178	2	1	-	-	10	34	23	11
男女	34	28	28	-	-	-	-	-	6	-	6
20102 転倒・転落・墜落	23	19	19	-	-	-	-	-	4	-	4
男女	11	9	9	-	-	-	-	-	2	-	2
20101 交通事故	121	104	96	1	1	-	-	6	17	11	6
男女	60	49	49	-	-	-	-	-	11	7	4
20102 転倒・転落・墜落	61	55	47	1	1	-	-	6	6	4	2

第4表 死亡数、性・死亡の場所・死因簡単分類別

令和04年

	総数	施設内							施設外		
		総数	病院	診療所	介護老人 保健施設	介護 医療院	助産所	老人 ホーム	総数	自宅	その他
20103 不慮の溺死及び溺水	100	67	67	-	-	-	-	-	33	22	11
男	45	27	27	-	-	-	-	-	18	8	10
女	55	40	40	-	-	-	-	-	15	14	1
20104 不慮の窒息	129	119	114	-	-	-	-	5	10	8	2
男	66	60	58	-	-	-	-	2	6	4	2
女	63	59	56	-	-	-	-	3	4	4	-
20105 煙、火及び火災への曝露	2	-	-	-	-	-	-	-	2	2	-
男	2	-	-	-	-	-	-	-	2	2	-
女	-	-	-	-	-	-	-	-	-	-	-
20106 有害物質による不慮の 中毒及び有害物質への 曝露	5	3	3	-	-	-	-	-	2	-	2
男	3	2	2	-	-	-	-	-	1	-	1
女	2	1	1	-	-	-	-	-	1	-	1
20107 その他の不慮の事故	93	75	72	2	-	-	-	1	18	5	13
男	60	48	47	1	-	-	-	-	12	4	8
女	33	27	25	1	-	-	-	1	6	1	5
20200 自殺	184	60	59	1	-	-	-	-	124	83	41
男	132	42	41	1	-	-	-	-	90	61	29
女	52	18	18	-	-	-	-	-	34	22	12
20300 他殺	2	-	-	-	-	-	-	-	2	-	2
男	1	-	-	-	-	-	-	-	1	-	1
女	1	-	-	-	-	-	-	-	1	-	1
20400 その他の外因	103	74	50	2	8	-	-	14	29	21	8
男	56	35	31	-	2	-	-	2	21	16	5
女	47	39	19	2	6	-	-	12	8	5	3
22000 特殊目的用コード	402	383	298	-	31	-	-	54	19	18	1
男	201	192	168	-	12	-	-	12	9	9	-
女	201	191	130	-	19	-	-	42	10	9	1
22100 重症急性呼吸器症候群 [SARS]	-	-	-	-	-	-	-	-	-	-	-
男	-	-	-	-	-	-	-	-	-	-	-
女	-	-	-	-	-	-	-	-	-	-	-
22200 その他の特殊目的用 コード	402	383	298	-	31	-	-	54	19	18	1
男	201	192	168	-	12	-	-	12	9	9	-
女	201	191	130	-	19	-	-	42	10	9	1

第5表 医師の立会による死産数、自然—人工・児側病態・母側病態別

令和04年

		母 側 病 態								
		総数	P00-P04 母体側 要因並び に妊娠及 び分娩の 合併症に より影響 を受けた 胎児及び 新生児	P00 現在の 妊娠とは 無関係の 場合もあ りうる母 体の病態 により影 響を受け た胎児及 び新生児	P01 母体の 妊娠合併 症により 影響を受 けた胎児 及び新生 児	P02 胎盤、臍 帯及び卵 膜の合併 症により 影響を受 けた胎児 及び新生 児	P03 その他 の分娩合 併症によ り影響を 受けた胎 児及び新 生児	P04 胎盤又 は母乳を 介して有 害な影響 を受けた 胎児及び 新生児	P97 母体保 護法によ る人工妊 娠中絶、 母体の病 態によら ないもの	P99 母体に 原因なし
	総 数	114	56	35	13	8	-	-	30	28
	自 然 死 産	65	37	16	13	8	-	-	・	28
	XVI 周産期に発生した病態	62	36	16	13	7	-	-	・	26
	P05-P08 妊娠期間及び胎児発育に関連する障害	1	1	1	-	-	-	-	・	-
	P10-P15 出産外傷	-	-	-	-	-	-	-	・	-
	P20-P29 周産期に特異的な呼吸障害及び心血管障害	-	-	-	-	-	-	-	・	-
	P35-P39 周産期に特異的な感染症	4	4	1	2	1	-	-	・	-
	P50-P61 胎児及び新生児の出血性障害及び血液障害	1	-	-	-	-	-	-	・	1
	P70-P74 胎児及び新生児に特異的な一過性の内分泌障害及び代謝障害	-	-	-	-	-	-	-	・	-
	P76-P78 胎児及び新生児の消化器系障害	-	-	-	-	-	-	-	・	-
	P80-P83 胎児及び新生児の外皮及び体温調節に関連する病態	3	-	-	-	-	-	-	・	3
	P90-P96 周産期に発生したその他の障害	53	31	14	11	6	-	-	・	22
児	XVII 先天奇形、変形及び染色体異常	3	1	-	-	1	-	-	・	2
	Q00-Q07 神経系の先天奇形	1	1	-	-	1	-	-	・	-
	Q10-Q18 眼、耳、顔面及び頭部の先天奇形	-	-	-	-	-	-	-	・	-
側	Q20-Q28 循環器系の先天奇形	-	-	-	-	-	-	-	・	-
	Q30-Q34 呼吸器系の先天奇形	-	-	-	-	-	-	-	・	-
	Q35-Q37 唇裂及び口蓋裂	-	-	-	-	-	-	-	・	-
	Q38-Q45 消化器系のその他の先天奇形	-	-	-	-	-	-	-	・	-
病	Q50-Q56 生殖器の先天奇形	-	-	-	-	-	-	-	・	-
	Q60-Q64 腎尿路系の先天奇形	-	-	-	-	-	-	-	・	-
	Q65-Q79 筋骨格系の先天奇形及び変形	-	-	-	-	-	-	-	・	-
	Q80-Q89 その他の先天奇形	-	-	-	-	-	-	-	・	-
態	Q90-Q99 染色体異常、他に分類されないもの	2	-	-	-	-	-	-	・	2
	I 感染症及び寄生虫症	-	-	-	-	-	-	-	・	-
	II 新生物	-	-	-	-	-	-	-	・	-
	III 血液及び造血器の疾患並びに免疫機構の障害	-	-	-	-	-	-	-	・	-
	IV 内分泌、栄養及び代謝疾患	-	-	-	-	-	-	-	・	-
	V 精神及び行動の障害	-	-	-	-	-	-	-	・	-
	VI 神経系の疾患	-	-	-	-	-	-	-	・	-
	VII 眼及び付属器の疾患	-	-	-	-	-	-	-	・	-
	VIII 耳及び乳様突起の疾患	-	-	-	-	-	-	-	・	-
	IX 循環器系の疾患	-	-	-	-	-	-	-	・	-
	X 呼吸器系の疾患	-	-	-	-	-	-	-	・	-
	X I 消化器系の疾患	-	-	-	-	-	-	-	・	-
	X II 皮膚及び皮下組織の疾患	-	-	-	-	-	-	-	・	-
	X III 筋骨格系及び結合組織の疾患	-	-	-	-	-	-	-	・	-
	X IV 腎尿路生殖器系の疾患	-	-	-	-	-	-	-	・	-
	X VII 症状、徴候及び異常臨床所見・異常検査所見で他に分類されないもの	-	-	-	-	-	-	-	・	-
	人 工 死 産	49	19	19	-	-	-	-	30	-
	P96.4 妊娠中絶、胎児及び新生児	49	19	19	-	-	-	-	30	-

注:第X V, X IX, X X, X X II 章は該当があり得ないので省略した。

第6表 乳児(1歳未満)死亡数、乳児死因分類・保健所一市町村別

[乳児(1歳未満)死亡]

	総 数	Ba01 腸 管 感 染 症	Ba02 敗 血 症	Ba03 麻 疹	Ba04 ウ イ ル ス 肝 炎	Ba05 そ の 他 の 寄 生 虫 症	Ba06 悪 性 新 生 物	Ba07		Ba08 そ の 他 の 新 生 物	Ba09 そ の 他 の 新 生 物	Ba10 栄 養 失 調 症	Ba11 栄 養 欠 乏 症	Ba12 代 謝 障 害	Ba13 髄 膜 炎	Ba14 脊 髄 性 筋 萎 縮 症 候 群	Ba15 脳 性 麻 痺
								Ba07 白 血 病	Ba08 そ の 他 の 新 生 物								
山形県	16	-	-	-	-	-	-	-	-	-	-	-	-	-	-	-	-
山形市	12	-	-	-	-	-	-	-	-	-	-	-	-	-	-	-	-
山形郡	4	-	-	-	-	-	-	-	-	-	-	-	-	-	-	-	-
村山保健所	5	-	-	-	-	-	-	-	-	-	-	-	-	-	-	-	-
最上保健所	1	-	-	-	-	-	-	-	-	-	-	-	-	-	-	-	-
置賜保健所	3	-	-	-	-	-	-	-	-	-	-	-	-	-	-	-	-
庄内保健所	4	-	-	-	-	-	-	-	-	-	-	-	-	-	-	-	-
山形市保健所	3	-	-	-	-	-	-	-	-	-	-	-	-	-	-	-	-
山形市	3	-	-	-	-	-	-	-	-	-	-	-	-	-	-	-	-
米沢市	1	-	-	-	-	-	-	-	-	-	-	-	-	-	-	-	-
鶴岡市	2	-	-	-	-	-	-	-	-	-	-	-	-	-	-	-	-
酒田市	2	-	-	-	-	-	-	-	-	-	-	-	-	-	-	-	-
新庄市	1	-	-	-	-	-	-	-	-	-	-	-	-	-	-	-	-
寒河江市	1	-	-	-	-	-	-	-	-	-	-	-	-	-	-	-	-
上山市	-	-	-	-	-	-	-	-	-	-	-	-	-	-	-	-	-
村山市	-	-	-	-	-	-	-	-	-	-	-	-	-	-	-	-	-
長井市	-	-	-	-	-	-	-	-	-	-	-	-	-	-	-	-	-
天童市	-	-	-	-	-	-	-	-	-	-	-	-	-	-	-	-	-
東根市	2	-	-	-	-	-	-	-	-	-	-	-	-	-	-	-	-
尾花沢市	-	-	-	-	-	-	-	-	-	-	-	-	-	-	-	-	-
南陽市	-	-	-	-	-	-	-	-	-	-	-	-	-	-	-	-	-
山辺町	1	-	-	-	-	-	-	-	-	-	-	-	-	-	-	-	-
中山町	1	-	-	-	-	-	-	-	-	-	-	-	-	-	-	-	-
河北町	-	-	-	-	-	-	-	-	-	-	-	-	-	-	-	-	-
西川町	-	-	-	-	-	-	-	-	-	-	-	-	-	-	-	-	-
朝日町	-	-	-	-	-	-	-	-	-	-	-	-	-	-	-	-	-
大江町	-	-	-	-	-	-	-	-	-	-	-	-	-	-	-	-	-
大石町	-	-	-	-	-	-	-	-	-	-	-	-	-	-	-	-	-
大金町	-	-	-	-	-	-	-	-	-	-	-	-	-	-	-	-	-
最上町	-	-	-	-	-	-	-	-	-	-	-	-	-	-	-	-	-
舟形町	-	-	-	-	-	-	-	-	-	-	-	-	-	-	-	-	-
真室川町	-	-	-	-	-	-	-	-	-	-	-	-	-	-	-	-	-
大蔵村	-	-	-	-	-	-	-	-	-	-	-	-	-	-	-	-	-
鮭川村	-	-	-	-	-	-	-	-	-	-	-	-	-	-	-	-	-
戸沢村	-	-	-	-	-	-	-	-	-	-	-	-	-	-	-	-	-
高川町	1	-	-	-	-	-	-	-	-	-	-	-	-	-	-	-	-
西国町	-	-	-	-	-	-	-	-	-	-	-	-	-	-	-	-	-
小国町	-	-	-	-	-	-	-	-	-	-	-	-	-	-	-	-	-
白鷹町	1	-	-	-	-	-	-	-	-	-	-	-	-	-	-	-	-
飯豊町	-	-	-	-	-	-	-	-	-	-	-	-	-	-	-	-	-
三川町	-	-	-	-	-	-	-	-	-	-	-	-	-	-	-	-	-
庄内町	-	-	-	-	-	-	-	-	-	-	-	-	-	-	-	-	-
遊佐町	-	-	-	-	-	-	-	-	-	-	-	-	-	-	-	-	-

Ba15 心圧 疾性 患を （除 高く 血）	Ba16 脳 血 管 疾 患	Ba17 イン フル エン ザ	Ba18 肺 炎	Ba19 喘 息	Ba20 へ及 び 腸 二 閉 ア塞	Ba21 肝 疾 患	Ba22 腎 不 全	Ba23 周生 産し 期た に病 発態	Ba24	Ba25 出 産 外 傷	Ba26 出 生 時 仮 死	Ba27 新呼 吸窮 児（徒 ）の迫	Ba28 周し 産た 期に 肺出 生血	
									妊胎関 娠児連 期間す 間発る 間育障 及に害					
-	-	-	-	-	-	-	-	6	-	-	-	1	-	山形県
-	-	-	-	-	-	-	-	6	-	-	-	1	-	山形市
-	-	-	-	-	-	-	-	-	-	-	-	-	-	山形郡
-	-	-	-	-	-	-	-	2	-	-	-	-	-	村山保健所
-	-	-	-	-	-	-	-	1	-	-	-	-	-	最上保健所
-	-	-	-	-	-	-	-	-	-	-	-	-	-	置賜保健所
-	-	-	-	-	-	-	-	2	-	-	-	-	-	庄内保健所
-	-	-	-	-	-	-	-	1	-	-	-	1	-	山形市保健所
-	-	-	-	-	-	-	-	1	-	-	-	1	-	山形市
-	-	-	-	-	-	-	-	-	-	-	-	-	-	米沢市
-	-	-	-	-	-	-	-	-	-	-	-	-	-	鶴岡市
-	-	-	-	-	-	-	-	2	-	-	-	-	-	酒田市
-	-	-	-	-	-	-	-	1	-	-	-	-	-	新庄市
-	-	-	-	-	-	-	-	1	-	-	-	-	-	寒河江市
-	-	-	-	-	-	-	-	-	-	-	-	-	-	上山市
-	-	-	-	-	-	-	-	-	-	-	-	-	-	山村市
-	-	-	-	-	-	-	-	-	-	-	-	-	-	長井市
-	-	-	-	-	-	-	-	-	-	-	-	-	-	天童市
-	-	-	-	-	-	-	-	1	-	-	-	-	-	東根市
-	-	-	-	-	-	-	-	-	-	-	-	-	-	尾花沢市
-	-	-	-	-	-	-	-	-	-	-	-	-	-	南陽市
-	-	-	-	-	-	-	-	-	-	-	-	-	-	山辺町
-	-	-	-	-	-	-	-	-	-	-	-	-	-	中山町
-	-	-	-	-	-	-	-	-	-	-	-	-	-	河北町
-	-	-	-	-	-	-	-	-	-	-	-	-	-	西川町
-	-	-	-	-	-	-	-	-	-	-	-	-	-	朝日町
-	-	-	-	-	-	-	-	-	-	-	-	-	-	大江町
-	-	-	-	-	-	-	-	-	-	-	-	-	-	大石町
-	-	-	-	-	-	-	-	-	-	-	-	-	-	金山町
-	-	-	-	-	-	-	-	-	-	-	-	-	-	最上町
-	-	-	-	-	-	-	-	-	-	-	-	-	-	舟形町
-	-	-	-	-	-	-	-	-	-	-	-	-	-	真室川町
-	-	-	-	-	-	-	-	-	-	-	-	-	-	大蔵村
-	-	-	-	-	-	-	-	-	-	-	-	-	-	大鮎川村
-	-	-	-	-	-	-	-	-	-	-	-	-	-	戸沢村
-	-	-	-	-	-	-	-	-	-	-	-	-	-	高島町
-	-	-	-	-	-	-	-	-	-	-	-	-	-	川西町
-	-	-	-	-	-	-	-	-	-	-	-	-	-	小白鷹町
-	-	-	-	-	-	-	-	-	-	-	-	-	-	飯豊町
-	-	-	-	-	-	-	-	-	-	-	-	-	-	三川町
-	-	-	-	-	-	-	-	-	-	-	-	-	-	庄内町
-	-	-	-	-	-	-	-	-	-	-	-	-	-	遊佐町

第6表 乳児(1歳未満)死亡数、乳児死因分類・保健所一市町村別

[乳児(1歳未満)死亡]

							Ba35								
	Ba29 周産期に 発生した 心血管障 害	Ba30 及 特異的 な 呼吸器 障害 に 関 する 他 の 周 産 期 に 関 する 障 害	Ba31 新 生 児 敗 血 症 の 症	Ba32 そ の 他 の 特 異 的 な 感 染 症 の 症	Ba33 胎 児 及 血 液 障 害 の 症	Ba34 そ の 他 の 特 異 的 な 感 染 症 の 症	先 天 奇 形 及 異 常 形	Ba36 神 経 系 奇 形 の 症	Ba37 心 臓 奇 形 の 症	Ba38 先 天 的 奇 形 の 症	Ba39 呼 吸 器 系 奇 形 の 症	Ba40 消 化 器 系 奇 形 の 症	Ba41 筋 骨 格 系 の 先 天 奇 形 及 異 常 形	Ba42 そ の 他 の 先 天 奇 形 及 異 常 形	
山形県	-	1	-	1	1	2	5	1	2	-	-	-	1	-	
山形市	-	1	-	1	1	2	3	1	1	-	-	-	-	-	
山形郡	-	-	-	-	-	-	2	-	1	-	-	-	1	-	
村山保健所	-	-	-	1	-	1	1	-	-	-	-	-	1	-	
最上保健所	-	-	-	-	1	-	-	-	-	-	-	-	-	-	
置賜保健所	-	-	-	-	-	-	1	-	1	-	-	-	-	-	
庄内保健所	-	1	-	-	-	1	2	-	1	-	-	-	-	-	
山形市保健所	-	-	-	-	-	-	1	1	-	-	-	-	-	-	
山形市	-	-	-	-	-	-	1	1	-	-	-	-	-	-	
米沢市	-	-	-	-	-	-	-	-	-	-	-	-	-	-	
鶴岡市	-	-	-	-	-	-	2	-	1	-	-	-	-	-	
酒田市	-	1	-	-	-	1	-	-	-	-	-	-	-	-	
新庄市	-	-	-	-	1	-	-	-	-	-	-	-	-	-	
寒河江市	-	-	-	-	-	1	-	-	-	-	-	-	-	-	
上山市	-	-	-	-	-	-	-	-	-	-	-	-	-	-	
村山市	-	-	-	-	-	-	-	-	-	-	-	-	-	-	
長井市	-	-	-	-	-	-	-	-	-	-	-	-	-	-	
天童市	-	-	-	1	-	-	-	-	-	-	-	-	-	-	
東根市	-	-	-	-	-	-	-	-	-	-	-	-	-	-	
尾花市	-	-	-	-	-	-	-	-	-	-	-	-	-	-	
南陽市	-	-	-	-	-	-	-	-	-	-	-	-	-	-	
山形市	-	-	-	-	-	-	1	-	-	-	-	-	1	-	
辺町	-	-	-	-	-	-	-	-	-	-	-	-	-	-	
中山町	-	-	-	-	-	-	-	-	-	-	-	-	-	-	
河北町	-	-	-	-	-	-	-	-	-	-	-	-	-	-	
西川町	-	-	-	-	-	-	-	-	-	-	-	-	-	-	
朝日町	-	-	-	-	-	-	-	-	-	-	-	-	-	-	
大江町	-	-	-	-	-	-	-	-	-	-	-	-	-	-	
大石町	-	-	-	-	-	-	-	-	-	-	-	-	-	-	
金山町	-	-	-	-	-	-	-	-	-	-	-	-	-	-	
最上町	-	-	-	-	-	-	-	-	-	-	-	-	-	-	
舟形町	-	-	-	-	-	-	-	-	-	-	-	-	-	-	
真室川町	-	-	-	-	-	-	-	-	-	-	-	-	-	-	
大蔵村	-	-	-	-	-	-	-	-	-	-	-	-	-	-	
鮭川村	-	-	-	-	-	-	-	-	-	-	-	-	-	-	
戸沢村	-	-	-	-	-	-	-	-	-	-	-	-	-	-	
高川町	-	-	-	-	-	-	1	-	1	-	-	-	-	-	
西国町	-	-	-	-	-	-	-	-	-	-	-	-	-	-	
小鷹町	-	-	-	-	-	-	-	-	-	-	-	-	-	-	
飯豊町	-	-	-	-	-	-	-	-	-	-	-	-	-	-	
三川町	-	-	-	-	-	-	-	-	-	-	-	-	-	-	
庄内町	-	-	-	-	-	-	-	-	-	-	-	-	-	-	
遊佐町	-	-	-	-	-	-	-	-	-	-	-	-	-	-	

Ba43 他染に色体異常、類	Ba44 乳症 幼児候 突然死群	Ba45 すべての 他の疾 の患	Ba46 不慮の 事故	Ba47	Ba48	Ba49	Ba50	Ba51	Ba52	Ba53	Ba54	Ba55 他 殺	Ba56 そ の 他 の 外 因	
				交 通 事 故	転 倒 ・ 転 落	及 慮 の 溺 死	の誤えん 及び 胃内 内容物 の誤えん を 生じた （吸引） 窒息等	そ 不 慮 の 他 室 の 息	煙火 、災 火 への 曝 露	有害物 質への 曝露 による 中 毒 及 び	そ 不 慮 の 他 事 の 故			
1	-	5	-	-	-	-	-	-	-	-	-	-	-	山形県
1	-	3	-	-	-	-	-	-	-	-	-	-	-	山市
-	-	2	-	-	-	-	-	-	-	-	-	-	-	郡部
-	-	2	-	-	-	-	-	-	-	-	-	-	-	村山保健所
-	-	-	-	-	-	-	-	-	-	-	-	-	-	最上保健所
-	-	2	-	-	-	-	-	-	-	-	-	-	-	置賜保健所
1	-	-	-	-	-	-	-	-	-	-	-	-	-	庄内保健所
-	-	1	-	-	-	-	-	-	-	-	-	-	-	山形市保健所
-	-	1	-	-	-	-	-	-	-	-	-	-	-	山形市
-	-	1	-	-	-	-	-	-	-	-	-	-	-	米沢市
1	-	-	-	-	-	-	-	-	-	-	-	-	-	鶴岡市
-	-	-	-	-	-	-	-	-	-	-	-	-	-	酒田市
-	-	-	-	-	-	-	-	-	-	-	-	-	-	新庄市
-	-	-	-	-	-	-	-	-	-	-	-	-	-	寒河江市
-	-	-	-	-	-	-	-	-	-	-	-	-	-	上山市
-	-	-	-	-	-	-	-	-	-	-	-	-	-	山村市
-	-	-	-	-	-	-	-	-	-	-	-	-	-	長井市
-	-	-	-	-	-	-	-	-	-	-	-	-	-	天童市
-	-	1	-	-	-	-	-	-	-	-	-	-	-	東根市
-	-	-	-	-	-	-	-	-	-	-	-	-	-	尾花沢市
-	-	-	-	-	-	-	-	-	-	-	-	-	-	南陽市
-	-	-	-	-	-	-	-	-	-	-	-	-	-	山形市
-	-	1	-	-	-	-	-	-	-	-	-	-	-	山形市
-	-	-	-	-	-	-	-	-	-	-	-	-	-	辺町
-	-	-	-	-	-	-	-	-	-	-	-	-	-	中山町
-	-	-	-	-	-	-	-	-	-	-	-	-	-	河北町
-	-	-	-	-	-	-	-	-	-	-	-	-	-	西川町
-	-	-	-	-	-	-	-	-	-	-	-	-	-	朝日町
-	-	-	-	-	-	-	-	-	-	-	-	-	-	大江町
-	-	-	-	-	-	-	-	-	-	-	-	-	-	大石町
-	-	-	-	-	-	-	-	-	-	-	-	-	-	金山町
-	-	-	-	-	-	-	-	-	-	-	-	-	-	最上町
-	-	-	-	-	-	-	-	-	-	-	-	-	-	舟形町
-	-	-	-	-	-	-	-	-	-	-	-	-	-	真室川町
-	-	-	-	-	-	-	-	-	-	-	-	-	-	蔵川村
-	-	-	-	-	-	-	-	-	-	-	-	-	-	大鮎川村
-	-	-	-	-	-	-	-	-	-	-	-	-	-	戸沢村
-	-	-	-	-	-	-	-	-	-	-	-	-	-	高島町
-	-	-	-	-	-	-	-	-	-	-	-	-	-	川西町
-	-	-	-	-	-	-	-	-	-	-	-	-	-	小国町
-	-	1	-	-	-	-	-	-	-	-	-	-	-	小白鷹町
-	-	-	-	-	-	-	-	-	-	-	-	-	-	飯豊町
-	-	-	-	-	-	-	-	-	-	-	-	-	-	三川町
-	-	-	-	-	-	-	-	-	-	-	-	-	-	庄内町
-	-	-	-	-	-	-	-	-	-	-	-	-	-	遊佐町

第6表 乳児(1歳未満)死亡数、乳児死因分類・保健所一市町村別

[新生児(生後4週未満)死亡]

	総 数	Ba01 腸 管 感 染 症	Ba02 敗 血 症	Ba03 麻 疹	Ba04 ウ イ ル ス 肝 炎	Ba05 そ 及 の 他 寄 生 虫 感 染 症	Ba06 悪 性 新 生 物	Ba07		Ba08 そ 悪 性 の 新 他 生 物	Ba09 そ の 他 の 新 生 物	Ba10 栄 養 欠 乏 症	Ba11 栄 養 失 調 症	Ba12 代 謝 障 害	Ba13 髄 膜 炎	Ba14 脊 髄 性 筋 萎 縮 症 候 群	Ba15 脳 性 麻 痺
								Ba07 白 血 病	Ba08 そ 悪 性 の 新 他 生 物								
山形県	9	-	-	-	-	-	-	-	-	-	-	-	-	-	-	-	-
山形市	7	-	-	-	-	-	-	-	-	-	-	-	-	-	-	-	-
山形郡	2	-	-	-	-	-	-	-	-	-	-	-	-	-	-	-	-
村山保健所	4	-	-	-	-	-	-	-	-	-	-	-	-	-	-	-	-
最上保健所	1	-	-	-	-	-	-	-	-	-	-	-	-	-	-	-	-
置賜保健所	-	-	-	-	-	-	-	-	-	-	-	-	-	-	-	-	-
庄内保健所	2	-	-	-	-	-	-	-	-	-	-	-	-	-	-	-	-
山形市保健	2	-	-	-	-	-	-	-	-	-	-	-	-	-	-	-	-
山形市	2	-	-	-	-	-	-	-	-	-	-	-	-	-	-	-	-
米沢市	-	-	-	-	-	-	-	-	-	-	-	-	-	-	-	-	-
鶴岡市	-	-	-	-	-	-	-	-	-	-	-	-	-	-	-	-	-
酒田市	2	-	-	-	-	-	-	-	-	-	-	-	-	-	-	-	-
新庄市	1	-	-	-	-	-	-	-	-	-	-	-	-	-	-	-	-
寒河江市	1	-	-	-	-	-	-	-	-	-	-	-	-	-	-	-	-
上山市	-	-	-	-	-	-	-	-	-	-	-	-	-	-	-	-	-
山村市	-	-	-	-	-	-	-	-	-	-	-	-	-	-	-	-	-
長井市	-	-	-	-	-	-	-	-	-	-	-	-	-	-	-	-	-
天童市	-	-	-	-	-	-	-	-	-	-	-	-	-	-	-	-	-
東根市	1	-	-	-	-	-	-	-	-	-	-	-	-	-	-	-	-
尾花沢市	-	-	-	-	-	-	-	-	-	-	-	-	-	-	-	-	-
南陽市	-	-	-	-	-	-	-	-	-	-	-	-	-	-	-	-	-
山辺町	1	-	-	-	-	-	-	-	-	-	-	-	-	-	-	-	-
中山町	1	-	-	-	-	-	-	-	-	-	-	-	-	-	-	-	-
河北町	-	-	-	-	-	-	-	-	-	-	-	-	-	-	-	-	-
西川町	-	-	-	-	-	-	-	-	-	-	-	-	-	-	-	-	-
朝日町	-	-	-	-	-	-	-	-	-	-	-	-	-	-	-	-	-
大江町	-	-	-	-	-	-	-	-	-	-	-	-	-	-	-	-	-
大石田町	-	-	-	-	-	-	-	-	-	-	-	-	-	-	-	-	-
大金町	-	-	-	-	-	-	-	-	-	-	-	-	-	-	-	-	-
最上町	-	-	-	-	-	-	-	-	-	-	-	-	-	-	-	-	-
舟形町	-	-	-	-	-	-	-	-	-	-	-	-	-	-	-	-	-
真室川町	-	-	-	-	-	-	-	-	-	-	-	-	-	-	-	-	-
大蔵村	-	-	-	-	-	-	-	-	-	-	-	-	-	-	-	-	-
鮭川村	-	-	-	-	-	-	-	-	-	-	-	-	-	-	-	-	-
戸沢村	-	-	-	-	-	-	-	-	-	-	-	-	-	-	-	-	-
高川町	-	-	-	-	-	-	-	-	-	-	-	-	-	-	-	-	-
西国町	-	-	-	-	-	-	-	-	-	-	-	-	-	-	-	-	-
小鷹町	-	-	-	-	-	-	-	-	-	-	-	-	-	-	-	-	-
飯豊町	-	-	-	-	-	-	-	-	-	-	-	-	-	-	-	-	-
三川町	-	-	-	-	-	-	-	-	-	-	-	-	-	-	-	-	-
庄内町	-	-	-	-	-	-	-	-	-	-	-	-	-	-	-	-	-
遊佐町	-	-	-	-	-	-	-	-	-	-	-	-	-	-	-	-	-

第6表 乳児(1歳未満)死亡数、乳児死因分類・保健所一市町村別

[新生児(生後4週未満)死亡]

	Ba29 周産期に 発生した 心血管障 害	Ba30 及 び 特 異 的 な 呼 吸 障 害	Ba31 新 生 児 敗 血 症	Ba32 な に 特 異 的 な 感 染 症	Ba33 胎 児 及 血 液 障 害	Ba34 周 産 期 に 生 じた 病 態	Ba35									Ba41 奇 形 及 骨 格 系 の 先 変 形	Ba42 奇 形 及 他 の 先 変 形
							先 染 色 体 異 常	Ba36 先 天 性 奇 形	Ba37 先 天 性 奇 形	Ba38 先 天 性 奇 形	Ba39 先 天 性 奇 形	Ba40 先 天 性 奇 形					
山形県	-	1	-	1	1	2	2	1	-	-	-	-	1	-			
山形市	-	1	-	1	1	2	1	1	-	-	-	-	-	-			
山形郡	-	-	-	-	-	-	1	-	-	-	-	-	1	-			
村山保健所	-	-	-	1	-	1	1	-	-	-	-	-	1	-			
最上保健所	-	-	-	-	1	-	-	-	-	-	-	-	-	-			
置賜保健所	-	-	-	-	-	-	-	-	-	-	-	-	-	-			
庄内保健所	-	1	-	-	-	1	-	-	-	-	-	-	-	-			
山形市保健	-	-	-	-	-	-	1	1	-	-	-	-	-	-			
山形市	-	-	-	-	-	-	1	1	-	-	-	-	-	-			
米沢市	-	-	-	-	-	-	-	-	-	-	-	-	-	-			
鶴岡市	-	-	-	-	-	-	-	-	-	-	-	-	-	-			
酒田市	-	1	-	-	-	1	-	-	-	-	-	-	-	-			
新庄市	-	-	-	-	1	-	-	-	-	-	-	-	-	-			
寒河江市	-	-	-	-	-	1	-	-	-	-	-	-	-	-			
上山市	-	-	-	-	-	-	-	-	-	-	-	-	-	-			
山村市	-	-	-	-	-	-	-	-	-	-	-	-	-	-			
長井市	-	-	-	-	-	-	-	-	-	-	-	-	-	-			
天童市	-	-	-	-	-	-	-	-	-	-	-	-	-	-			
東根市	-	-	-	1	-	-	-	-	-	-	-	-	-	-			
尾花市	-	-	-	-	-	-	-	-	-	-	-	-	-	-			
南陽市	-	-	-	-	-	-	-	-	-	-	-	-	-	-			
山辺町	-	-	-	-	-	-	1	-	-	-	-	-	1	-			
山中町	-	-	-	-	-	-	-	-	-	-	-	-	-	-			
河北町	-	-	-	-	-	-	-	-	-	-	-	-	-	-			
西川町	-	-	-	-	-	-	-	-	-	-	-	-	-	-			
朝日町	-	-	-	-	-	-	-	-	-	-	-	-	-	-			
大江町	-	-	-	-	-	-	-	-	-	-	-	-	-	-			
大石町	-	-	-	-	-	-	-	-	-	-	-	-	-	-			
金山町	-	-	-	-	-	-	-	-	-	-	-	-	-	-			
最上町	-	-	-	-	-	-	-	-	-	-	-	-	-	-			
舟形町	-	-	-	-	-	-	-	-	-	-	-	-	-	-			
真室川町	-	-	-	-	-	-	-	-	-	-	-	-	-	-			
大蔵村	-	-	-	-	-	-	-	-	-	-	-	-	-	-			
鮭川村	-	-	-	-	-	-	-	-	-	-	-	-	-	-			
戸沢村	-	-	-	-	-	-	-	-	-	-	-	-	-	-			
高川町	-	-	-	-	-	-	-	-	-	-	-	-	-	-			
西国町	-	-	-	-	-	-	-	-	-	-	-	-	-	-			
小白鷹町	-	-	-	-	-	-	-	-	-	-	-	-	-	-			
飯豊町	-	-	-	-	-	-	-	-	-	-	-	-	-	-			
三川町	-	-	-	-	-	-	-	-	-	-	-	-	-	-			
内庄町	-	-	-	-	-	-	-	-	-	-	-	-	-	-			
遊佐町	-	-	-	-	-	-	-	-	-	-	-	-	-	-			

Ba43 他色にないも、類の	Ba44 乳症 幼児候 突然 死群	Ba45 すべての 他の疾 の患	Ba46 不慮の 事故	Ba47	Ba48	Ba49	Ba50	Ba51	Ba52	Ba53	Ba54	Ba55 他 殺	Ba56 そ の 他 の 外 因	
				交 通 事 故	転 倒 ・ 転 落	不 及 慮 の 溺 死	胃 内 容 物 の 誤 え ん （ 吸 引 ） 及 び 生 じ た 食 物 等 の 誤 え ん （ 吸 引 ）	そ 不 慮 の 他 室 の 息	煙 火 災 、 火 の 曝 露	有 害 物 質 へ の 曝 露 及 び 中 毒 に よ る	そ 不 慮 の 他 事 の 故			
-	-	1	-	-	-	-	-	-	-	-	-	-	-	山形県
-	-	-	-	-	-	-	-	-	-	-	-	-	-	山市
-	-	1	-	-	-	-	-	-	-	-	-	-	-	郡部
-	-	1	-	-	-	-	-	-	-	-	-	-	-	村山保健所
-	-	-	-	-	-	-	-	-	-	-	-	-	-	最上保健所
-	-	-	-	-	-	-	-	-	-	-	-	-	-	置賜保健所
-	-	-	-	-	-	-	-	-	-	-	-	-	-	庄内保健所
-	-	-	-	-	-	-	-	-	-	-	-	-	-	山形市
-	-	-	-	-	-	-	-	-	-	-	-	-	-	山形市
-	-	-	-	-	-	-	-	-	-	-	-	-	-	米沢市
-	-	-	-	-	-	-	-	-	-	-	-	-	-	鶴岡市
-	-	-	-	-	-	-	-	-	-	-	-	-	-	酒田市
-	-	-	-	-	-	-	-	-	-	-	-	-	-	新庄市
-	-	-	-	-	-	-	-	-	-	-	-	-	-	寒河江市
-	-	-	-	-	-	-	-	-	-	-	-	-	-	上山市
-	-	-	-	-	-	-	-	-	-	-	-	-	-	山村市
-	-	-	-	-	-	-	-	-	-	-	-	-	-	長井市
-	-	-	-	-	-	-	-	-	-	-	-	-	-	天童市
-	-	-	-	-	-	-	-	-	-	-	-	-	-	東根市
-	-	-	-	-	-	-	-	-	-	-	-	-	-	尾花沢市
-	-	-	-	-	-	-	-	-	-	-	-	-	-	南陽市
-	-	-	-	-	-	-	-	-	-	-	-	-	-	山形市
-	-	1	-	-	-	-	-	-	-	-	-	-	-	山形市
-	-	-	-	-	-	-	-	-	-	-	-	-	-	辺町
-	-	-	-	-	-	-	-	-	-	-	-	-	-	中山町
-	-	-	-	-	-	-	-	-	-	-	-	-	-	河北町
-	-	-	-	-	-	-	-	-	-	-	-	-	-	西川町
-	-	-	-	-	-	-	-	-	-	-	-	-	-	朝日町
-	-	-	-	-	-	-	-	-	-	-	-	-	-	大江町
-	-	-	-	-	-	-	-	-	-	-	-	-	-	石田町
-	-	-	-	-	-	-	-	-	-	-	-	-	-	大金町
-	-	-	-	-	-	-	-	-	-	-	-	-	-	最上町
-	-	-	-	-	-	-	-	-	-	-	-	-	-	舟形町
-	-	-	-	-	-	-	-	-	-	-	-	-	-	真室川町
-	-	-	-	-	-	-	-	-	-	-	-	-	-	蔵川村
-	-	-	-	-	-	-	-	-	-	-	-	-	-	大鮎川村
-	-	-	-	-	-	-	-	-	-	-	-	-	-	戸沢村
-	-	-	-	-	-	-	-	-	-	-	-	-	-	高島町
-	-	-	-	-	-	-	-	-	-	-	-	-	-	高川町
-	-	-	-	-	-	-	-	-	-	-	-	-	-	小国町
-	-	-	-	-	-	-	-	-	-	-	-	-	-	白鷹町
-	-	-	-	-	-	-	-	-	-	-	-	-	-	飯豊町
-	-	-	-	-	-	-	-	-	-	-	-	-	-	三川町
-	-	-	-	-	-	-	-	-	-	-	-	-	-	庄内町
-	-	-	-	-	-	-	-	-	-	-	-	-	-	遊佐町

第6表 乳児(1歳未満)死亡数、乳児死因分類・保健所一市町村別

[乳児(1歳未満)死亡]

	総数	Ba01 腸管感染症	Ba02 敗血症	Ba03 麻疹	Ba04 ウイルス肝炎	Ba05 その他寄生虫症	Ba06 悪性新生物	Ba07		Ba08 その他新生物の	Ba09 その他の新生物	Ba10 栄養失調の症	Ba11 代謝障害	Ba12 髄膜炎	Ba13 脊髄性関節症候群	Ba14 脳性麻痺
								白	血							
山形県	16	-	-	-	-	-	-	-	-	-	-	-	-	-	-	-
山形市	12	-	-	-	-	-	-	-	-	-	-	-	-	-	-	-
山形郡	4	-	-	-	-	-	-	-	-	-	-	-	-	-	-	-
村山保健所	5	-	-	-	-	-	-	-	-	-	-	-	-	-	-	-
最上保健所	1	-	-	-	-	-	-	-	-	-	-	-	-	-	-	-
置賜保健所	3	-	-	-	-	-	-	-	-	-	-	-	-	-	-	-
庄内保健所	4	-	-	-	-	-	-	-	-	-	-	-	-	-	-	-
山形市保健	3	-	-	-	-	-	-	-	-	-	-	-	-	-	-	-
山形市	3	-	-	-	-	-	-	-	-	-	-	-	-	-	-	-
米沢市	1	-	-	-	-	-	-	-	-	-	-	-	-	-	-	-
鶴岡市	2	-	-	-	-	-	-	-	-	-	-	-	-	-	-	-
酒田市	2	-	-	-	-	-	-	-	-	-	-	-	-	-	-	-
新庄市	1	-	-	-	-	-	-	-	-	-	-	-	-	-	-	-
寒河江市	1	-	-	-	-	-	-	-	-	-	-	-	-	-	-	-
上山市	-	-	-	-	-	-	-	-	-	-	-	-	-	-	-	-
山村市	-	-	-	-	-	-	-	-	-	-	-	-	-	-	-	-
長井市	-	-	-	-	-	-	-	-	-	-	-	-	-	-	-	-
天童市	-	-	-	-	-	-	-	-	-	-	-	-	-	-	-	-
東根市	2	-	-	-	-	-	-	-	-	-	-	-	-	-	-	-
尾花沢市	-	-	-	-	-	-	-	-	-	-	-	-	-	-	-	-
南陽市	-	-	-	-	-	-	-	-	-	-	-	-	-	-	-	-
山辺町	1	-	-	-	-	-	-	-	-	-	-	-	-	-	-	-
中山町	1	-	-	-	-	-	-	-	-	-	-	-	-	-	-	-
河北町	-	-	-	-	-	-	-	-	-	-	-	-	-	-	-	-
西川町	-	-	-	-	-	-	-	-	-	-	-	-	-	-	-	-
朝日町	-	-	-	-	-	-	-	-	-	-	-	-	-	-	-	-
大江町	-	-	-	-	-	-	-	-	-	-	-	-	-	-	-	-
大石町	-	-	-	-	-	-	-	-	-	-	-	-	-	-	-	-
大金町	-	-	-	-	-	-	-	-	-	-	-	-	-	-	-	-
最上町	-	-	-	-	-	-	-	-	-	-	-	-	-	-	-	-
舟形町	-	-	-	-	-	-	-	-	-	-	-	-	-	-	-	-
真室川町	-	-	-	-	-	-	-	-	-	-	-	-	-	-	-	-
大蔵村	-	-	-	-	-	-	-	-	-	-	-	-	-	-	-	-
鮭川村	-	-	-	-	-	-	-	-	-	-	-	-	-	-	-	-
戸沢村	-	-	-	-	-	-	-	-	-	-	-	-	-	-	-	-
高川町	1	-	-	-	-	-	-	-	-	-	-	-	-	-	-	-
西国町	-	-	-	-	-	-	-	-	-	-	-	-	-	-	-	-
小国町	-	-	-	-	-	-	-	-	-	-	-	-	-	-	-	-
白鷹町	1	-	-	-	-	-	-	-	-	-	-	-	-	-	-	-
飯豊町	-	-	-	-	-	-	-	-	-	-	-	-	-	-	-	-
三川町	-	-	-	-	-	-	-	-	-	-	-	-	-	-	-	-
庄内町	-	-	-	-	-	-	-	-	-	-	-	-	-	-	-	-
遊佐町	-	-	-	-	-	-	-	-	-	-	-	-	-	-	-	-

第6表 乳児(1歳未満)死亡数、乳児死因分類・保健所一市町村別

[乳児(1歳未満)死亡]

							Ba35								
	Ba29 周産期に 発生した 心血管障 害	Ba30 及 特異的 な 呼吸器 障害 に 関 する 他 の 心 血 管 障 害	Ba31 新 生 児 敗 血 症 の 症	Ba32 そ の 他 の 特 異 的 な 感 染 症 の 症	Ba33 胎 児 及 血 液 障 害 の 症	Ba34 そ の 他 の 病 態 の 症	Ba35 先 天 性 の 奇 形 及 異 状 の 症	Ba36 先 天 性 の 奇 形 の 症	Ba37 先 天 性 の 奇 形 の 症	Ba38 先 天 性 の 奇 形 の 症	Ba39 先 天 性 の 奇 形 の 症	Ba40 先 天 性 の 奇 形 の 症	Ba41 奇 形 及 骨 格 系 の 先 天 性 の 症	Ba42 そ の 他 の 先 天 性 の 奇 形 の 症	
山形県	-	1	-	1	1	2	5	1	2	-	-	-	1	-	
山形市	-	1	-	1	1	2	3	1	1	-	-	-	-	-	
山形郡	-	-	-	-	-	-	2	-	1	-	-	-	1	-	
村山保健所	-	-	-	1	-	1	1	-	-	-	-	-	1	-	
最上保健所	-	-	-	-	1	-	-	-	-	-	-	-	-	-	
置賜保健所	-	-	-	-	-	-	1	-	1	-	-	-	-	-	
庄内保健所	-	1	-	-	-	1	2	-	1	-	-	-	-	-	
山形市保健	-	-	-	-	-	-	1	1	-	-	-	-	-	-	
山形市	-	-	-	-	-	-	1	1	-	-	-	-	-	-	
米沢市	-	-	-	-	-	-	-	-	-	-	-	-	-	-	
鶴岡市	-	-	-	-	-	-	2	-	1	-	-	-	-	-	
酒田市	-	1	-	-	-	1	-	-	-	-	-	-	-	-	
新庄市	-	-	-	-	1	-	-	-	-	-	-	-	-	-	
寒河江市	-	-	-	-	-	1	-	-	-	-	-	-	-	-	
上山市	-	-	-	-	-	-	-	-	-	-	-	-	-	-	
村山市	-	-	-	-	-	-	-	-	-	-	-	-	-	-	
長井市	-	-	-	-	-	-	-	-	-	-	-	-	-	-	
天童市	-	-	-	1	-	-	-	-	-	-	-	-	-	-	
東根市	-	-	-	-	-	-	-	-	-	-	-	-	-	-	
尾花市	-	-	-	-	-	-	-	-	-	-	-	-	-	-	
南陽市	-	-	-	-	-	-	-	-	-	-	-	-	-	-	
山形市	-	-	-	-	-	-	1	-	-	-	-	-	1	-	
辺町	-	-	-	-	-	-	-	-	-	-	-	-	-	-	
中山町	-	-	-	-	-	-	-	-	-	-	-	-	-	-	
河北町	-	-	-	-	-	-	-	-	-	-	-	-	-	-	
西川町	-	-	-	-	-	-	-	-	-	-	-	-	-	-	
朝日町	-	-	-	-	-	-	-	-	-	-	-	-	-	-	
大江町	-	-	-	-	-	-	-	-	-	-	-	-	-	-	
大石町	-	-	-	-	-	-	-	-	-	-	-	-	-	-	
金山町	-	-	-	-	-	-	-	-	-	-	-	-	-	-	
最上町	-	-	-	-	-	-	-	-	-	-	-	-	-	-	
舟形町	-	-	-	-	-	-	-	-	-	-	-	-	-	-	
真室川町	-	-	-	-	-	-	-	-	-	-	-	-	-	-	
大蔵村	-	-	-	-	-	-	-	-	-	-	-	-	-	-	
鮭川村	-	-	-	-	-	-	-	-	-	-	-	-	-	-	
戸沢村	-	-	-	-	-	-	-	-	-	-	-	-	-	-	
高川町	-	-	-	-	-	-	1	-	1	-	-	-	-	-	
西国町	-	-	-	-	-	-	-	-	-	-	-	-	-	-	
小白鷹町	-	-	-	-	-	-	-	-	-	-	-	-	-	-	
飯豊町	-	-	-	-	-	-	-	-	-	-	-	-	-	-	
三川町	-	-	-	-	-	-	-	-	-	-	-	-	-	-	
庄内町	-	-	-	-	-	-	-	-	-	-	-	-	-	-	
遊佐町	-	-	-	-	-	-	-	-	-	-	-	-	-	-	

Ba43 染他 色に 体異 常、 類の	Ba44 乳症 幼 児 突 然 死 群	Ba45 そ す べ の て の 疾 の 患	Ba46 不 慮 の 事 故	Ba47 交 通 事 故	Ba48 転 倒 ・ 転 落	Ba49 不 及 慮 の 溺 死	Ba50 胃 内 容 物 の 誤 え ん 及 び 吸 入 の 誤 え ん （ 吸 引 等 ）	Ba51 そ 不 慮 の 他 室 の 息	Ba52 煙 火 ・ 火 災 へ の 曝 露	Ba53 有 害 物 質 に よ る 不 慮 の 中 毒 及 び	Ba54 そ 不 慮 の 他 事 の 故	Ba55 他 殺	Ba56 そ の 他 の 外 因	
	1	-	5	-	-	-	-	-	-	-	-	-	-	-
1	-	3	-	-	-	-	-	-	-	-	-	-	-	山市
-	-	2	-	-	-	-	-	-	-	-	-	-	-	郡部
-	-	2	-	-	-	-	-	-	-	-	-	-	-	村山保健所
-	-	-	-	-	-	-	-	-	-	-	-	-	-	最上保健所
-	-	2	-	-	-	-	-	-	-	-	-	-	-	置賜保健所
1	-	-	-	-	-	-	-	-	-	-	-	-	-	庄内保健所
-	-	1	-	-	-	-	-	-	-	-	-	-	-	山形市
-	-	1	-	-	-	-	-	-	-	-	-	-	-	山形市
1	-	-	-	-	-	-	-	-	-	-	-	-	-	米沢市
-	-	-	-	-	-	-	-	-	-	-	-	-	-	鶴岡市
-	-	-	-	-	-	-	-	-	-	-	-	-	-	酒田市
-	-	-	-	-	-	-	-	-	-	-	-	-	-	新庄市
-	-	-	-	-	-	-	-	-	-	-	-	-	-	寒河江市
-	-	-	-	-	-	-	-	-	-	-	-	-	-	上山市
-	-	-	-	-	-	-	-	-	-	-	-	-	-	山村市
-	-	-	-	-	-	-	-	-	-	-	-	-	-	長井市
-	-	-	-	-	-	-	-	-	-	-	-	-	-	天童市
-	-	1	-	-	-	-	-	-	-	-	-	-	-	東根市
-	-	-	-	-	-	-	-	-	-	-	-	-	-	尾花市
-	-	-	-	-	-	-	-	-	-	-	-	-	-	南陽市
-	-	-	-	-	-	-	-	-	-	-	-	-	-	山形市
-	-	1	-	-	-	-	-	-	-	-	-	-	-	山形市
-	-	-	-	-	-	-	-	-	-	-	-	-	-	辺町
-	-	-	-	-	-	-	-	-	-	-	-	-	-	中山町
-	-	-	-	-	-	-	-	-	-	-	-	-	-	河北町
-	-	-	-	-	-	-	-	-	-	-	-	-	-	西川町
-	-	-	-	-	-	-	-	-	-	-	-	-	-	朝日町
-	-	-	-	-	-	-	-	-	-	-	-	-	-	大江町
-	-	-	-	-	-	-	-	-	-	-	-	-	-	大石町
-	-	-	-	-	-	-	-	-	-	-	-	-	-	金山町
-	-	-	-	-	-	-	-	-	-	-	-	-	-	最上町
-	-	-	-	-	-	-	-	-	-	-	-	-	-	舟形町
-	-	-	-	-	-	-	-	-	-	-	-	-	-	真室川町
-	-	-	-	-	-	-	-	-	-	-	-	-	-	大蔵村
-	-	-	-	-	-	-	-	-	-	-	-	-	-	鮭川村
-	-	-	-	-	-	-	-	-	-	-	-	-	-	戸沢村
-	-	-	-	-	-	-	-	-	-	-	-	-	-	高島町
-	-	-	-	-	-	-	-	-	-	-	-	-	-	川西町
-	-	-	-	-	-	-	-	-	-	-	-	-	-	小国町
-	-	1	-	-	-	-	-	-	-	-	-	-	-	小白町
-	-	-	-	-	-	-	-	-	-	-	-	-	-	飯豊町
-	-	-	-	-	-	-	-	-	-	-	-	-	-	三川町
-	-	-	-	-	-	-	-	-	-	-	-	-	-	庄内町
-	-	-	-	-	-	-	-	-	-	-	-	-	-	遊佐町

第6表 乳児(1歳未満)死亡数、乳児死因分類・保健所一市町村別

[新生児(生後4週未満)死亡]

	総 数	Ba01 腸 管 感 染 症	Ba02 敗 血 症	Ba03 麻 疹	Ba04 ウ イ ル ス 肝 炎	Ba05 そ 及 の 他 寄 生 虫 感 染 症	Ba06 悪 性 新 生 物	Ba07		Ba08 そ 悪 性 の 新 他 生 物	Ba09 そ の 他 の 新 生 物	Ba10 栄 養 欠 乏 症 の 症	Ba11 代 謝 障 害	Ba12 髄 膜 炎	Ba13 脊 及 髄 性 関 連 症 候 群	Ba14 脳 性 麻 痺
								白 血 病	そ 悪 性 の 新 他 生 物							
山形県	9	-	-	-	-	-	-	-	-	-	-	-	-	-	-	-
山形市	7	-	-	-	-	-	-	-	-	-	-	-	-	-	-	-
山形郡	2	-	-	-	-	-	-	-	-	-	-	-	-	-	-	-
村山保健所	4	-	-	-	-	-	-	-	-	-	-	-	-	-	-	-
最上保健所	1	-	-	-	-	-	-	-	-	-	-	-	-	-	-	-
置賜保健所	-	-	-	-	-	-	-	-	-	-	-	-	-	-	-	-
庄内保健所	2	-	-	-	-	-	-	-	-	-	-	-	-	-	-	-
山形市保健所	2	-	-	-	-	-	-	-	-	-	-	-	-	-	-	-
山形市	2	-	-	-	-	-	-	-	-	-	-	-	-	-	-	-
米沢市	-	-	-	-	-	-	-	-	-	-	-	-	-	-	-	-
鶴岡市	-	-	-	-	-	-	-	-	-	-	-	-	-	-	-	-
酒田市	2	-	-	-	-	-	-	-	-	-	-	-	-	-	-	-
新庄市	1	-	-	-	-	-	-	-	-	-	-	-	-	-	-	-
寒河江市	1	-	-	-	-	-	-	-	-	-	-	-	-	-	-	-
上山市	-	-	-	-	-	-	-	-	-	-	-	-	-	-	-	-
山村市	-	-	-	-	-	-	-	-	-	-	-	-	-	-	-	-
長井市	-	-	-	-	-	-	-	-	-	-	-	-	-	-	-	-
天童市	-	-	-	-	-	-	-	-	-	-	-	-	-	-	-	-
東根市	1	-	-	-	-	-	-	-	-	-	-	-	-	-	-	-
尾花沢市	-	-	-	-	-	-	-	-	-	-	-	-	-	-	-	-
南陽市	-	-	-	-	-	-	-	-	-	-	-	-	-	-	-	-
山辺町	1	-	-	-	-	-	-	-	-	-	-	-	-	-	-	-
中山町	1	-	-	-	-	-	-	-	-	-	-	-	-	-	-	-
河北町	-	-	-	-	-	-	-	-	-	-	-	-	-	-	-	-
西川町	-	-	-	-	-	-	-	-	-	-	-	-	-	-	-	-
朝日町	-	-	-	-	-	-	-	-	-	-	-	-	-	-	-	-
大江町	-	-	-	-	-	-	-	-	-	-	-	-	-	-	-	-
大石田町	-	-	-	-	-	-	-	-	-	-	-	-	-	-	-	-
大金町	-	-	-	-	-	-	-	-	-	-	-	-	-	-	-	-
最上町	-	-	-	-	-	-	-	-	-	-	-	-	-	-	-	-
舟形町	-	-	-	-	-	-	-	-	-	-	-	-	-	-	-	-
真室川町	-	-	-	-	-	-	-	-	-	-	-	-	-	-	-	-
大蔵村	-	-	-	-	-	-	-	-	-	-	-	-	-	-	-	-
鮭川村	-	-	-	-	-	-	-	-	-	-	-	-	-	-	-	-
戸沢村	-	-	-	-	-	-	-	-	-	-	-	-	-	-	-	-
高川町	-	-	-	-	-	-	-	-	-	-	-	-	-	-	-	-
西国町	-	-	-	-	-	-	-	-	-	-	-	-	-	-	-	-
小鷹町	-	-	-	-	-	-	-	-	-	-	-	-	-	-	-	-
飯豊町	-	-	-	-	-	-	-	-	-	-	-	-	-	-	-	-
三川町	-	-	-	-	-	-	-	-	-	-	-	-	-	-	-	-
庄内町	-	-	-	-	-	-	-	-	-	-	-	-	-	-	-	-
遊佐町	-	-	-	-	-	-	-	-	-	-	-	-	-	-	-	-

Ba15 心圧 疾性 患を 除く （高く 血）	Ba16 脳 血 管 疾 患	Ba17 イン フル エン ザ	Ba18 肺 炎	Ba19 喘 息	Ba20 へ及 び 腸 閉 塞	Ba21 肝 疾 患	Ba22 腎 不 全	Ba23 周生 産し 期た に病 発態	Ba24	Ba25 出 産 外 傷	Ba26 出 生 時 仮 死	Ba27 新呼 吸窮 児（促 ）の迫	Ba28 周し た肺 に発 生血	
									妊胎関 娠児連 期間発 間する 及育障 びに害					
-	-	-	-	-	-	-	-	6	-	-	-	1	-	山形県
-	-	-	-	-	-	-	-	6	-	-	-	1	-	山形市
-	-	-	-	-	-	-	-	-	-	-	-	-	-	山形郡
-	-	-	-	-	-	-	-	2	-	-	-	-	-	村山保健所
-	-	-	-	-	-	-	-	1	-	-	-	-	-	最上保健所
-	-	-	-	-	-	-	-	-	-	-	-	-	-	置賜保健所
-	-	-	-	-	-	-	-	2	-	-	-	-	-	庄内保健所
-	-	-	-	-	-	-	-	1	-	-	-	1	-	山形市保健所
-	-	-	-	-	-	-	-	1	-	-	-	1	-	山形市
-	-	-	-	-	-	-	-	-	-	-	-	-	-	米沢市
-	-	-	-	-	-	-	-	-	-	-	-	-	-	鶴岡市
-	-	-	-	-	-	-	-	2	-	-	-	-	-	酒田市
-	-	-	-	-	-	-	-	1	-	-	-	-	-	新庄市
-	-	-	-	-	-	-	-	1	-	-	-	-	-	寒河江市
-	-	-	-	-	-	-	-	-	-	-	-	-	-	上山市
-	-	-	-	-	-	-	-	-	-	-	-	-	-	村山市
-	-	-	-	-	-	-	-	-	-	-	-	-	-	長井市
-	-	-	-	-	-	-	-	-	-	-	-	-	-	天童市
-	-	-	-	-	-	-	-	1	-	-	-	-	-	東根市
-	-	-	-	-	-	-	-	-	-	-	-	-	-	尾花沢市
-	-	-	-	-	-	-	-	-	-	-	-	-	-	南陽市
-	-	-	-	-	-	-	-	-	-	-	-	-	-	山辺町
-	-	-	-	-	-	-	-	-	-	-	-	-	-	中山町
-	-	-	-	-	-	-	-	-	-	-	-	-	-	河北町
-	-	-	-	-	-	-	-	-	-	-	-	-	-	西川町
-	-	-	-	-	-	-	-	-	-	-	-	-	-	朝日町
-	-	-	-	-	-	-	-	-	-	-	-	-	-	大江町
-	-	-	-	-	-	-	-	-	-	-	-	-	-	大石町
-	-	-	-	-	-	-	-	-	-	-	-	-	-	金山町
-	-	-	-	-	-	-	-	-	-	-	-	-	-	最上町
-	-	-	-	-	-	-	-	-	-	-	-	-	-	舟形町
-	-	-	-	-	-	-	-	-	-	-	-	-	-	真室川町
-	-	-	-	-	-	-	-	-	-	-	-	-	-	大蔵村
-	-	-	-	-	-	-	-	-	-	-	-	-	-	大鮎川村
-	-	-	-	-	-	-	-	-	-	-	-	-	-	戸沢村
-	-	-	-	-	-	-	-	-	-	-	-	-	-	高島町
-	-	-	-	-	-	-	-	-	-	-	-	-	-	川西町
-	-	-	-	-	-	-	-	-	-	-	-	-	-	小白鷹町
-	-	-	-	-	-	-	-	-	-	-	-	-	-	飯豊町
-	-	-	-	-	-	-	-	-	-	-	-	-	-	三川町
-	-	-	-	-	-	-	-	-	-	-	-	-	-	庄内町
-	-	-	-	-	-	-	-	-	-	-	-	-	-	遊佐町

第6表 乳児(1歳未満)死亡数、乳児死因分類・保健所一市町村別

[新生児(生後4週未満)死亡]

							Ba35								
	Ba29 周産期に 発生した 心血管障 害	Ba30 及 特異的 な 呼吸器 障害 に 関 する 他 の 周 産 期 に 関 する 障 害	Ba31 新 生 児 敗 血 症 の 症	Ba32 そ の 他 の 特 異 的 な 感 染 症 の 症	Ba33 胎 児 及 血 液 障 害 の 症	Ba34 そ の 他 の 病 態 の 症	先 天 奇 形 及 び 常 色 体 異 常	Ba36 神 経 系 奇 形 の 症	Ba37 心 臓 奇 形 の 症	Ba38 先 天 的 環 器 系 奇 形 の 症	Ba39 呼 吸 器 系 奇 形 の 症	Ba40 消 化 器 系 奇 形 の 症	Ba41 筋 骨 格 系 の 先 天 奇 形 及 び 変 形	Ba42 そ の 他 の 先 天 奇 形 及 び 変 形	
山形県	-	1	-	1	1	2	2	1	-	-	-	-	1	-	
山形市	-	1	-	1	1	2	1	1	-	-	-	-	-	-	
山形郡	-	-	-	-	-	-	1	-	-	-	-	-	1	-	
村山保健所	-	-	-	1	-	1	1	-	-	-	-	-	1	-	
最上保健所	-	-	-	-	1	-	-	-	-	-	-	-	-	-	
置賜保健所	-	-	-	-	-	-	-	-	-	-	-	-	-	-	
庄内保健所	-	1	-	-	-	1	-	-	-	-	-	-	-	-	
山形市保健所	-	-	-	-	-	-	1	1	-	-	-	-	-	-	
山形市	-	-	-	-	-	-	1	1	-	-	-	-	-	-	
米沢市	-	-	-	-	-	-	-	-	-	-	-	-	-	-	
鶴岡市	-	-	-	-	-	-	-	-	-	-	-	-	-	-	
酒田市	-	1	-	-	-	1	-	-	-	-	-	-	-	-	
新庄市	-	-	-	-	1	-	-	-	-	-	-	-	-	-	
寒河江市	-	-	-	-	-	1	-	-	-	-	-	-	-	-	
上山市	-	-	-	-	-	-	-	-	-	-	-	-	-	-	
山形市	-	-	-	-	-	-	-	-	-	-	-	-	-	-	
長井市	-	-	-	-	-	-	-	-	-	-	-	-	-	-	
天童市	-	-	-	-	-	-	-	-	-	-	-	-	-	-	
東根市	-	-	-	1	-	-	-	-	-	-	-	-	-	-	
尾花市	-	-	-	-	-	-	-	-	-	-	-	-	-	-	
南陽市	-	-	-	-	-	-	-	-	-	-	-	-	-	-	
山形市	-	-	-	-	-	-	1	-	-	-	-	-	1	-	
辺町	-	-	-	-	-	-	-	-	-	-	-	-	-	-	
中山町	-	-	-	-	-	-	-	-	-	-	-	-	-	-	
河北町	-	-	-	-	-	-	-	-	-	-	-	-	-	-	
西川町	-	-	-	-	-	-	-	-	-	-	-	-	-	-	
朝日町	-	-	-	-	-	-	-	-	-	-	-	-	-	-	
大江町	-	-	-	-	-	-	-	-	-	-	-	-	-	-	
大石町	-	-	-	-	-	-	-	-	-	-	-	-	-	-	
金山町	-	-	-	-	-	-	-	-	-	-	-	-	-	-	
最上町	-	-	-	-	-	-	-	-	-	-	-	-	-	-	
舟形町	-	-	-	-	-	-	-	-	-	-	-	-	-	-	
真室川町	-	-	-	-	-	-	-	-	-	-	-	-	-	-	
大蔵村	-	-	-	-	-	-	-	-	-	-	-	-	-	-	
鮭川村	-	-	-	-	-	-	-	-	-	-	-	-	-	-	
戸沢村	-	-	-	-	-	-	-	-	-	-	-	-	-	-	
高島町	-	-	-	-	-	-	-	-	-	-	-	-	-	-	
高川町	-	-	-	-	-	-	-	-	-	-	-	-	-	-	
小白町	-	-	-	-	-	-	-	-	-	-	-	-	-	-	
飯豊町	-	-	-	-	-	-	-	-	-	-	-	-	-	-	
三川町	-	-	-	-	-	-	-	-	-	-	-	-	-	-	
庄内町	-	-	-	-	-	-	-	-	-	-	-	-	-	-	
遊佐町	-	-	-	-	-	-	-	-	-	-	-	-	-	-	

Ba43 他色にないもの、類	Ba44 乳症 幼児候 突然 死群	Ba45 すべての 他の疾 の患	Ba46 不慮の 事故	Ba47	Ba48	Ba49	Ba50	Ba51	Ba52	Ba53	Ba54	Ba55 他 殺	Ba56 そ の 他 の 外 因	
				交 通 事 故	転 倒 ・ 転 落	不 及 慮 の 溺 死	の誤えん（吸引） を及び生じた食物等 胃内容及び気道閉塞 の誤えん	そ の 他 の 室 の 息	煙火、 火災への 火の曝 び	有害物質への曝露 有害物質による 不慮の中毒及び 不慮の中毒	そ の 他 の 事 の 故			
-	-	1	-	-	-	-	-	-	-	-	-	-	-	山形県
-	-	-	-	-	-	-	-	-	-	-	-	-	-	山市
-	-	1	-	-	-	-	-	-	-	-	-	-	-	郡部
-	-	1	-	-	-	-	-	-	-	-	-	-	-	村山保健所
-	-	-	-	-	-	-	-	-	-	-	-	-	-	最上保健所
-	-	-	-	-	-	-	-	-	-	-	-	-	-	置賜保健所
-	-	-	-	-	-	-	-	-	-	-	-	-	-	庄内保健所
-	-	-	-	-	-	-	-	-	-	-	-	-	-	山形市保健所
-	-	-	-	-	-	-	-	-	-	-	-	-	-	山形市
-	-	-	-	-	-	-	-	-	-	-	-	-	-	米沢市
-	-	-	-	-	-	-	-	-	-	-	-	-	-	鶴岡市
-	-	-	-	-	-	-	-	-	-	-	-	-	-	酒田市
-	-	-	-	-	-	-	-	-	-	-	-	-	-	新庄市
-	-	-	-	-	-	-	-	-	-	-	-	-	-	寒河江市
-	-	-	-	-	-	-	-	-	-	-	-	-	-	上山市
-	-	-	-	-	-	-	-	-	-	-	-	-	-	山形市
-	-	-	-	-	-	-	-	-	-	-	-	-	-	村山市
-	-	-	-	-	-	-	-	-	-	-	-	-	-	長井市
-	-	-	-	-	-	-	-	-	-	-	-	-	-	天童市
-	-	-	-	-	-	-	-	-	-	-	-	-	-	東根市
-	-	-	-	-	-	-	-	-	-	-	-	-	-	尾花沢市
-	-	-	-	-	-	-	-	-	-	-	-	-	-	南陽市
-	-	-	-	-	-	-	-	-	-	-	-	-	-	山形市
-	-	1	-	-	-	-	-	-	-	-	-	-	-	山形市
-	-	-	-	-	-	-	-	-	-	-	-	-	-	辺町
-	-	-	-	-	-	-	-	-	-	-	-	-	-	山中町
-	-	-	-	-	-	-	-	-	-	-	-	-	-	河北町
-	-	-	-	-	-	-	-	-	-	-	-	-	-	西川町
-	-	-	-	-	-	-	-	-	-	-	-	-	-	朝日町
-	-	-	-	-	-	-	-	-	-	-	-	-	-	大江町
-	-	-	-	-	-	-	-	-	-	-	-	-	-	石田町
-	-	-	-	-	-	-	-	-	-	-	-	-	-	大金町
-	-	-	-	-	-	-	-	-	-	-	-	-	-	山形町
-	-	-	-	-	-	-	-	-	-	-	-	-	-	最上町
-	-	-	-	-	-	-	-	-	-	-	-	-	-	舟形町
-	-	-	-	-	-	-	-	-	-	-	-	-	-	真室川町
-	-	-	-	-	-	-	-	-	-	-	-	-	-	大蔵村
-	-	-	-	-	-	-	-	-	-	-	-	-	-	鮭川村
-	-	-	-	-	-	-	-	-	-	-	-	-	-	戸沢村
-	-	-	-	-	-	-	-	-	-	-	-	-	-	高島町
-	-	-	-	-	-	-	-	-	-	-	-	-	-	高川町
-	-	-	-	-	-	-	-	-	-	-	-	-	-	小国町
-	-	-	-	-	-	-	-	-	-	-	-	-	-	白鷹町
-	-	-	-	-	-	-	-	-	-	-	-	-	-	飯豊町
-	-	-	-	-	-	-	-	-	-	-	-	-	-	三川町
-	-	-	-	-	-	-	-	-	-	-	-	-	-	庄内町
-	-	-	-	-	-	-	-	-	-	-	-	-	-	遊佐町

第7表 死亡数、選択死因・性・保健所一市町村別

	総数			村山保健所			寒河江市			上山市		
	総数	男	女	総数	男	女	総数	男	女	総数	男	女
死亡総数	16,883	8,164	8,719	4,574	2,217	2,357	579	274	305	547	259	288
結核	15	8	7	4	4	-	-	-	-	-	-	-
悪性新生物	3,941	2,325	1,616	1,013	588	425	124	71	53	135	75	60
食道	132	111	21	31	28	3	5	5	-	7	7	-
胃	516	333	183	133	90	43	16	9	7	16	12	4
結腸	392	183	209	97	44	53	15	8	7	14	4	10
直腸S状結腸移行部	144	87	57	35	19	16	5	3	2	3	1	2
肝及び肝内胆管	209	137	72	51	34	17	9	8	1	5	3	2
胆のう及び他の胆道	242	124	118	54	21	33	9	2	7	6	1	5
膵	411	194	217	104	38	66	12	2	10	10	5	5
気管、気管支及び肺	714	537	177	190	144	46	25	19	6	33	23	10
乳房	107	-	107	34	-	34	3	-	3	4	-	4
子宮	55	-	55	13	-	13	-	-	-	2	-	2
白血病	84	61	23	21	13	8	1	1	-	1	1	-
(再掲)大腸	536	270	266	132	63	69	20	11	9	17	5	12
(再掲)結腸	392	183	209	97	44	53	15	8	7	14	4	10
糖尿病	107	37	70	29	11	18	4	-	4	-	-	-
高血圧性疾患	85	26	59	36	9	27	7	2	5	-	-	-
心疾患(高血圧性除く)	2,623	1,245	1,378	790	376	414	124	56	68	83	39	44
急性心筋梗塞	631	408	223	186	119	67	32	26	6	8	4	4
その他の虚血性心疾患	317	178	139	100	57	43	8	4	4	21	14	7
不整脈及び伝導障害	398	180	218	103	48	55	21	9	12	12	4	8
心不全	1,023	385	638	329	128	201	48	11	37	36	15	21
脳血管疾患	1,378	618	760	366	170	196	36	19	17	42	17	25
くも膜下出血	142	49	93	31	14	17	6	2	4	2	1	1
脳内出血	369	184	185	94	53	41	11	6	5	14	8	6
脳梗塞	850	380	470	235	101	134	19	11	8	24	7	17
大動脈瘤及び解離	212	111	101	47	23	24	5	3	2	2	-	2
肺炎	756	447	309	237	138	99	31	18	13	24	10	14
慢性閉塞性肺疾患	167	145	22	46	41	5	4	4	-	5	5	-
喘息	3	1	2	1	-	1	-	-	-	-	-	-
肝疾患	149	92	57	27	13	14	4	3	1	1	1	-
腎不全	363	200	163	105	52	53	13	7	6	17	11	6
老衰	2,453	639	1,814	656	159	497	54	15	39	63	17	46
不慮の事故	484	259	225	131	75	56	11	7	4	9	4	5
交通事故	34	23	11	8	6	2	1	1	-	1	-	1
自殺	184	132	52	42	30	12	6	4	2	3	2	1

村山市			天童市			東根市			尾花沢市				
総数	男	女	総数	男	女	総数	男	女	総数	男	女		
424	185	239	871	457	414	614	288	326	287	127	160	死亡総数	
1	1	-	2	2	-	-	-	-	-	-	-	結核	
95	52	43	198	110	88	130	76	54	63	35	28	悪性新生物	
3	3	-	5	4	1	6	6	-	1	-	1	食道	
7	5	2	25	16	9	20	13	7	7	4	3	胃	
14	7	7	10	3	7	9	4	5	4	1	3	結腸	
4	2	2	10	5	5	3	2	1	2	1	1	直腸S状結腸移行部	
5	2	3	9	5	4	7	3	4	3	2	1	肝及び肝内胆管	
7	3	4	7	4	3	5	2	3	5	2	3	胆のう及び他の胆道	
9	4	5	28	12	16	12	5	7	10	3	7	膵	
16	12	4	41	30	11	16	11	5	9	8	1	気管、気管支及び肺	
3	-	3	12	-	12	3	-	3	1	-	1	乳房	
1	-	1	1	-	1	4	-	4	-	-	-	子宮	
1	1	-	7	6	1	5	2	3	1	-	1	白血病	
18	9	9	20	8	12	12	6	6	6	2	4	(再掲)大腸	
14	7	7	10	3	7	9	4	5	4	1	3	(再掲)結腸	
3	1	2	8	4	4	2	2	-	3	2	1	糖尿病	
2	2	-	13	3	10	2	1	1	4	1	3	高血圧性疾患	
61	24	37	163	77	86	99	50	49	49	24	25	心疾患(高血圧性除く)	
9	5	4	53	32	21	14	8	6	8	5	3	急性心筋梗塞	
13	5	8	11	9	2	14	9	5	12	8	4	その他の虚血性心疾患	
9	3	6	19	11	8	14	7	7	5	2	3	不整脈及び伝導障害	
25	7	18	58	22	36	50	23	27	21	7	14	心不全	
38	20	18	78	45	33	58	25	33	23	12	11	脳血管疾患	
1	1	-	6	4	2	5	3	2	5	3	2	くも膜下出血	
10	4	6	20	11	9	13	8	5	7	3	4	脳内出血	
27	15	12	50	30	20	40	14	26	9	5	4	脳梗塞	
5	1	4	11	8	3	6	3	3	2	-	2	大動脈瘤及び解離	
25	14	11	50	30	20	36	20	16	17	9	8	肺炎	
6	5	1	12	9	3	6	6	-	3	3	-	慢性閉塞性肺疾患	
1	-	1	-	-	-	-	-	-	-	-	-	-	喘息
1	-	1	8	4	4	5	1	4	2	1	1	肝疾患	
12	5	7	17	7	10	14	6	8	7	3	4	腎不全	
67	11	56	101	29	72	113	28	85	54	8	46	老衰	
9	5	4	30	19	11	13	7	6	7	3	4	不慮の事故	
-	-	-	2	2	-	1	1	-	1	-	1	交通事故	
5	3	2	5	3	2	11	8	3	4	3	1	自殺	

第7表 死亡数、選択死因・性・保健所一市町村別

	山辺町			中山町			河北町			西川町		
	総数	男	女	総数	男	女	総数	男	女	総数	男	女
死亡総数	229	126	103	180	103	77	279	126	153	120	61	59
結核	-	-	-	1	1	-	-	-	-	-	-	-
悪性新生物	60	37	23	44	27	17	69	41	28	22	18	4
食道	3	3	-	-	-	-	1	-	1	-	-	-
胃	6	5	1	8	7	1	13	8	5	5	4	1
結腸	7	4	3	2	2	-	9	4	5	1	-	1
直腸S状結腸移行部	2	2	-	-	-	-	4	2	2	-	-	-
肝及び肝内胆管	1	1	-	1	-	1	7	6	1	2	2	-
胆のう及び他の胆道	4	2	2	3	1	2	4	2	2	3	2	1
膵	4	1	3	2	-	2	7	1	6	2	2	-
気管、気管支及び肺	10	8	2	7	5	2	9	7	2	4	4	-
乳房	1	-	1	3	-	3	2	-	2	-	-	-
子宮	3	-	3	2	-	2	-	-	-	-	-	-
白血病	1	1	-	1	-	1	1	1	-	-	-	-
(再掲)大腸	9	6	3	2	2	-	13	6	7	1	-	1
(再掲)結腸	7	4	3	2	2	-	9	4	5	1	-	1
糖尿病	-	-	-	2	-	2	4	1	3	-	-	-
高血圧性疾患	3	-	3	-	-	-	-	-	-	-	-	-
心疾患(高血圧性除く)	37	22	15	24	12	12	55	22	33	21	10	11
急性心筋梗塞	12	9	3	9	6	3	19	10	9	3	1	2
その他の虚血性心疾患	4	1	3	4	2	2	2	1	1	1	-	1
不整脈及び伝導障害	3	1	2	1	1	-	9	5	4	2	1	1
心不全	15	10	5	6	2	4	23	6	17	14	7	7
脳血管疾患	13	3	10	26	14	12	26	8	18	5	-	5
くも膜下出血	2	-	2	1	-	1	1	-	1	1	-	1
脳内出血	2	1	1	6	5	1	5	3	2	-	-	-
脳梗塞	9	2	7	19	9	10	20	5	15	4	-	4
大動脈瘤及び解離	6	4	2	3	1	2	5	3	2	2	-	2
肺炎	8	6	2	5	4	1	13	7	6	4	3	1
慢性閉塞性肺疾患	-	-	-	2	1	1	3	3	-	1	1	-
喘息	-	-	-	-	-	-	-	-	-	-	-	-
肝疾患	1	1	-	-	-	-	2	-	2	1	-	1
腎不全	5	3	2	1	1	-	5	2	3	5	3	2
老衰	31	9	22	30	12	18	26	4	22	25	8	17
不慮の事故	12	7	5	5	5	-	9	6	3	7	4	3
交通事故	-	-	-	1	1	-	-	-	-	-	-	-
自殺	1	1	-	-	-	-	2	2	-	-	-	-

朝日町			大江町			大石田町			最上保健所			
総数	男	女	総数	男	女	総数	男	女	総数	男	女	
138	64	74	177	87	90	129	60	69	1,359	685	674	死亡総数
-	-	-	-	-	-	-	-	-	-	-	-	結核
30	15	15	29	18	11	14	13	1	358	217	141	悪性新生物
-	-	-	-	-	-	-	-	-	10	8	2	食道
2	2	-	6	3	3	2	2	-	59	41	18	胃
4	2	2	6	3	3	2	2	-	39	20	19	結腸
-	-	-	2	1	1	-	-	-	8	4	4	直腸S状結腸移行部
1	1	-	-	-	-	1	1	-	13	6	7	肝及び肝内胆管
1	-	1	-	-	-	-	-	-	28	14	14	胆のう及び他の胆道
4	2	2	2	-	2	2	1	1	30	17	13	膵
6	3	3	8	8	-	6	6	-	68	53	15	気管、気管支及び肺
2	-	2	-	-	-	-	-	-	7	-	7	乳房
-	-	-	-	-	-	-	-	-	7	-	7	子宮
1	-	1	1	-	1	-	-	-	9	6	3	白血病
4	2	2	8	4	4	2	2	-	47	24	23	(再掲)大腸
4	2	2	6	3	3	2	2	-	39	20	19	(再掲)結腸
-	-	-	2	1	1	1	-	1	8	5	3	糖尿病
-	-	-	-	-	-	5	-	5	1	-	1	高血圧性疾患
24	14	10	26	17	9	24	9	15	208	102	106	心疾患(高血圧性除く)
9	7	2	6	4	2	4	2	2	53	37	16	急性心筋梗塞
1	1	-	3	1	2	6	2	4	9	5	4	その他の虚血性心疾患
5	2	3	2	2	-	1	-	1	40	17	23	不整脈及び伝導障害
8	4	4	15	10	5	10	4	6	86	37	49	心不全
4	1	3	7	4	3	10	2	8	119	52	67	脳血管疾患
-	-	-	-	-	-	1	-	1	6	1	5	くも膜下出血
2	1	1	2	1	1	2	2	-	30	13	17	脳内出血
2	-	2	5	3	2	7	-	7	83	38	45	脳梗塞
-	-	-	-	-	-	-	-	-	13	7	6	大動脈瘤及び解離
4	2	2	12	8	4	8	7	1	46	30	16	肺炎
1	1	-	-	-	-	3	3	-	17	14	3	慢性閉塞性肺疾患
-	-	-	-	-	-	-	-	-	-	-	-	喘息
1	1	-	-	-	-	1	1	-	10	7	3	肝疾患
5	3	2	1	-	1	3	1	2	30	15	15	腎不全
19	3	16	52	13	39	21	2	19	191	61	130	老衰
6	3	3	8	3	5	5	2	3	40	22	18	不慮の事故
1	1	-	-	-	-	-	-	-	6	3	3	交通事故
1	1	-	3	2	1	1	1	-	14	7	7	自殺

第7表 死亡数、選択死因・性・保健所一市町村別

	新庄市			金山町			最上町			舟形町		
	総数	男	女	総数	男	女	総数	男	女	総数	男	女
死亡総数	557	292	265	87	45	42	157	79	78	131	54	77
結核	-	-	-	-	-	-	-	-	-	-	-	-
悪性新生物	143	92	51	18	13	5	40	30	10	38	19	19
食道	2	2	-	2	1	1	1	1	-	3	2	1
胃	28	21	7	2	1	1	8	8	-	8	3	5
結腸	13	6	7	1	1	-	7	5	2	7	2	5
直腸S状結腸移行部	1	1	-	2	1	1	-	-	-	2	1	1
肝及び肝内胆管	7	3	4	1	1	-	1	1	-	2	1	1
胆のう及び他の胆道	9	5	4	3	1	2	4	2	2	1	-	1
膵	8	5	3	3	3	-	5	4	1	2	1	1
気管、気管支及び肺	32	27	5	1	1	-	4	3	1	3	3	-
乳房	4	-	4	-	-	-	1	-	1	-	-	-
子宮	4	-	4	-	-	-	1	-	1	-	-	-
白血病	4	4	-	-	-	-	-	-	-	1	1	-
(再掲)大腸	14	7	7	3	2	1	7	5	2	9	3	6
(再掲)結腸	13	6	7	1	1	-	7	5	2	7	2	5
糖尿病	6	4	2	1	1	-	-	-	-	-	-	-
高血圧性疾患	-	-	-	-	-	-	-	-	-	-	-	-
心疾患(高血圧性除く)	94	55	39	19	8	11	23	8	15	16	5	11
急性心筋梗塞	20	16	4	7	6	1	6	3	3	2	1	1
その他の虚血性心疾患	3	3	-	-	-	-	1	1	-	2	-	2
不整脈及び伝導障害	16	6	10	3	1	2	7	2	5	3	2	1
心不全	47	27	20	6	1	5	8	2	6	6	-	6
脳血管疾患	41	20	21	5	1	4	10	3	7	13	4	9
くも膜下出血	1	-	1	2	-	2	-	-	-	-	-	-
脳内出血	13	5	8	1	1	-	2	1	1	6	1	5
脳梗塞	27	15	12	2	-	2	8	2	6	7	3	4
大動脈瘤及び解離	4	3	1	1	-	1	1	1	-	3	-	3
肺炎	10	6	4	3	3	-	9	3	6	1	1	-
慢性閉塞性肺疾患	5	4	1	-	-	-	1	1	-	1	1	-
喘息	-	-	-	-	-	-	-	-	-	-	-	-
肝疾患	1	-	1	-	-	-	4	2	2	1	1	-
腎不全	13	7	6	1	-	1	7	4	3	1	-	1
老衰	109	34	75	15	6	9	10	3	7	31	7	24
不慮の事故	17	8	9	3	2	1	5	3	2	1	-	1
交通事故	3	1	2	1	1	-	-	-	-	1	-	1
自殺	7	4	3	-	-	-	2	1	1	-	-	-

真室川町			大蔵村			鮭川村			戸沢村			
総数	男	女	総数	男	女	総数	男	女	総数	男	女	
194	91	103	73	37	36	73	42	31	87	45	42	死亡総数
-	-	-	-	-	-	-	-	-	-	-	-	結核
56	25	31	19	12	7	16	9	7	28	17	11	悪性新生物
1	1	-	-	-	-	-	-	-	1	1	-	食道
6	4	2	2	2	-	2	1	1	3	1	2	胃
4	2	2	5	2	3	2	2	-	-	-	-	結腸
2	1	1	-	-	-	-	-	-	1	-	1	直腸S状結腸移行部
-	-	-	1	-	1	1	-	1	-	-	-	肝及び肝内胆管
5	1	4	2	2	-	-	-	-	4	3	1	胆のう及び他の胆道
10	3	7	-	-	-	-	-	-	2	1	1	膵
13	9	4	4	3	1	3	2	1	8	5	3	気管、気管支及び肺
1	-	1	-	-	-	1	-	1	-	-	-	乳房
2	-	2	-	-	-	-	-	-	-	-	-	子宮
1	-	1	2	1	1	1	-	1	-	-	-	白血病
6	3	3	5	2	3	2	2	-	1	-	1	(再掲)大腸
4	2	2	5	2	3	2	2	-	-	-	-	(再掲)結腸
1	-	1	-	-	-	-	-	-	-	-	-	糖尿病
-	-	-	1	-	1	-	-	-	-	-	-	高血圧性疾患
16	9	7	10	3	7	15	8	7	15	6	9	心疾患(高血圧性除く)
6	3	3	1	1	-	6	5	1	5	2	3	急性心筋梗塞
1	1	-	2	-	2	-	-	-	-	-	-	その他の虚血性心疾患
5	3	2	1	-	1	3	2	1	2	1	1	不整脈及び伝導障害
2	2	-	4	2	2	6	1	5	7	2	5	心不全
24	11	13	9	5	4	7	5	2	10	3	7	脳血管疾患
1	-	1	2	1	1	-	-	-	-	-	-	くも膜下出血
4	2	2	1	-	1	2	2	-	1	1	-	脳内出血
19	9	10	6	4	2	5	3	2	9	2	7	脳梗塞
2	2	-	1	-	1	1	1	-	-	-	-	大動脈瘤及び解離
12	8	4	3	3	-	5	3	2	3	3	-	肺炎
8	6	2	-	-	-	2	2	-	-	-	-	慢性閉塞性肺疾患
-	-	-	-	-	-	-	-	-	-	-	-	喘息
2	2	-	-	-	-	1	1	-	1	1	-	肝疾患
4	2	2	2	1	1	1	-	1	1	1	-	腎不全
4	2	2	6	3	3	8	3	5	8	3	5	老衰
3	3	-	5	3	2	4	3	1	2	-	2	不慮の事故
-	-	-	1	1	-	-	-	-	-	-	-	交通事故
1	1	-	2	1	1	2	-	2	-	-	-	自殺

第7表 死亡数、選択死因・性・保健所一市町村別

	置賜保健所			米沢市			長井市			南陽市		
	総数	男	女	総数	男	女	総数	男	女	総数	男	女
死亡総数	3,377	1,628	1,749	1,277	593	684	479	232	247	476	246	230
結核	5	1	4	3	-	3	1	-	1	-	-	-
悪性新生物	743	429	314	291	163	128	96	56	40	98	60	38
食道	23	19	4	10	9	1	7	6	1	2	-	2
胃	97	56	41	39	21	18	10	7	3	16	8	8
結腸	73	32	41	30	14	16	7	4	3	10	4	6
直腸S状結腸移行部	37	23	14	20	10	10	6	3	3	4	3	1
肝及び肝内胆管	36	21	15	10	5	5	4	2	2	6	5	1
胆のう及び他の胆道	54	27	27	26	12	14	5	2	3	4	4	-
膵	80	41	39	30	12	18	11	7	4	10	7	3
気管、気管支及び肺	140	96	44	48	32	16	23	15	8	14	10	4
乳房	17	-	17	6	-	6	1	-	1	3	-	3
子宮	11	-	11	4	-	4	2	-	2	2	-	2
白血病	14	13	1	2	2	-	3	3	-	1	1	-
(再掲)大腸	110	55	55	50	24	26	13	7	6	14	7	7
(再掲)結腸	73	32	41	30	14	16	7	4	3	10	4	6
糖尿病	21	7	14	8	3	5	4	1	3	2	-	2
高血圧性疾患	18	8	10	9	3	6	4	2	2	4	2	2
心疾患(高血圧性除く)	535	253	282	206	90	116	84	42	42	69	38	31
急性心筋梗塞	118	81	37	49	31	18	21	16	5	8	8	-
その他の虚血性心疾患	69	40	29	40	24	16	3	3	-	14	6	8
不整脈及び伝導障害	87	40	47	22	10	12	18	7	11	19	13	6
心不全	212	71	141	77	19	58	37	13	24	22	8	14
脳血管疾患	313	142	171	120	56	64	48	22	26	43	23	20
くも膜下出血	39	18	21	14	9	5	7	4	3	7	2	5
脳内出血	80	39	41	37	17	20	6	3	3	9	7	2
脳梗塞	186	82	104	67	29	38	34	15	19	27	14	13
大動脈瘤及び解離	38	24	14	13	7	6	9	6	3	8	5	3
肺炎	121	72	49	55	27	28	10	7	3	15	9	6
慢性閉塞性肺疾患	52	44	8	20	16	4	8	6	2	6	6	-
喘息	-	-	-	-	-	-	-	-	-	-	-	-
肝疾患	41	29	12	13	12	1	3	1	2	9	5	4
腎不全	84	47	37	25	13	12	16	10	6	12	8	4
老衰	406	111	295	134	28	106	41	11	30	55	15	40
不慮の事故	103	56	47	47	24	23	14	7	7	15	6	9
交通事故	7	5	2	6	4	2	1	1	-	-	-	-
自殺	44	37	7	18	17	1	5	4	1	7	5	2

高島町			川西町			小国町			白鷹町			
総数	男	女	総数	男	女	総数	男	女	総数	男	女	
349	167	182	284	134	150	147	80	67	245	118	127	死亡総数
-	-	-	-	-	-	-	-	-	-	-	-	結核
81	45	36	74	47	27	27	17	10	41	18	23	悪性新生物
4	4	-	-	-	-	-	-	-	-	-	-	食道
8	4	4	11	7	4	2	1	1	3	1	2	胃
9	1	8	7	4	3	3	3	-	4	1	3	結腸
2	2	-	4	4	-	1	1	-	-	-	-	直腸S状結腸移行部
2	2	-	7	4	3	1	-	1	5	3	2	肝及び肝内胆管
5	2	3	2	2	-	4	2	2	5	2	3	胆のう及び他の胆道
6	3	3	8	4	4	3	2	1	6	3	3	膵
24	16	8	15	12	3	4	4	-	6	3	3	気管、気管支及び肺
3	-	3	2	-	2	1	-	1	1	-	1	乳房
1	-	1	-	-	-	1	-	1	1	-	1	子宮
1	-	1	4	4	-	2	2	-	1	1	-	白血病
11	3	8	11	8	3	4	4	-	4	1	3	(再掲)大腸
9	1	8	7	4	3	3	3	-	4	1	3	(再掲)結腸
2	1	1	1	-	1	1	1	-	1	-	1	糖尿病
-	-	-	-	-	-	-	-	-	-	-	-	高血圧性疾患
68	36	32	48	17	31	15	8	7	30	15	15	心疾患(高血圧性除く)
11	8	3	10	4	6	7	6	1	9	6	3	急性心筋梗塞
1	-	1	9	5	4	-	-	-	1	1	-	その他の虚血性心疾患
6	2	4	8	3	5	1	-	1	7	3	4	不整脈及び伝導障害
41	20	21	14	3	11	4	1	3	12	5	7	心不全
36	14	22	24	7	17	6	4	2	33	15	18	脳血管疾患
4	-	4	1	-	1	1	-	1	5	3	2	くも膜下出血
9	6	3	8	3	5	2	1	1	8	1	7	脳内出血
21	7	14	13	3	10	3	3	-	19	11	8	脳梗塞
4	3	1	2	2	-	1	1	-	1	-	1	大動脈瘤及び解離
5	2	3	8	6	2	10	8	2	13	11	2	肺炎
4	4	-	3	3	-	4	4	-	3	2	1	慢性閉塞性肺疾患
-	-	-	-	-	-	-	-	-	-	-	-	喘息
3	2	1	5	3	2	3	3	-	4	2	2	肝疾患
9	5	4	9	4	5	4	4	-	7	3	4	腎不全
48	14	34	18	6	12	27	7	20	66	25	41	老衰
8	7	1	6	4	2	5	2	3	4	4	-	不慮の事故
-	-	-	-	-	-	-	-	-	-	-	-	交通事故
4	2	2	3	3	-	5	4	1	2	2	-	自殺

第7表 死亡数、選択死因・性・保健所一市町村別

	飯豊町			庄内保健所			鶴岡市			酒田市		
	総数	男	女	総数	男	女	総数	男	女	総数	男	女
死亡総数	120	58	62	4,432	2,056	2,376	2,100	981	1,119	1,614	741	873
結核	1	1	-	3	1	2	1	-	1	1	-	1
悪性新生物	35	23	12	1,057	628	429	476	285	191	423	248	175
食道	-	-	-	46	40	6	17	17	-	15	10	5
胃	8	7	1	133	87	46	65	39	26	54	39	15
結腸	3	1	2	104	54	50	54	26	28	41	24	17
直腸S状結腸移行部	-	-	-	35	23	12	14	11	3	13	7	6
肝及び肝内胆管	1	-	1	62	41	21	35	23	12	16	12	4
胆のう及び他の胆道	3	1	2	71	44	27	29	20	9	37	22	15
膵	6	3	3	100	43	57	41	16	25	39	18	21
気管、気管支及び肺	6	4	2	206	152	54	90	70	20	81	55	26
乳房	-	-	-	25	-	25	11	-	11	10	-	10
子宮	-	-	-	14	-	14	2	-	2	10	-	10
白血病	-	-	-	17	11	6	10	7	3	5	2	3
(再掲)大腸	3	1	2	139	77	62	68	37	31	54	31	23
(再掲)結腸	3	1	2	104	54	50	54	26	28	41	24	17
糖尿病	2	1	1	32	10	22	12	3	9	12	4	8
高血圧性疾患	1	1	-	19	6	13	9	2	7	1	1	-
心疾患(高血圧性除く)	15	7	8	634	276	358	312	128	184	197	93	104
急性心筋梗塞	3	2	1	112	67	45	67	40	27	34	20	14
その他の虚血性心疾患	1	1	-	93	47	46	17	8	9	35	19	16
不整脈及び伝導障害	6	2	4	107	47	60	50	16	34	42	26	16
心不全	5	2	3	251	93	158	150	54	96	59	21	38
脳血管疾患	3	1	2	391	169	222	173	67	106	146	70	76
くも膜下出血	-	-	-	50	14	36	22	5	17	18	6	12
脳内出血	1	1	-	104	50	54	49	22	27	40	20	20
脳梗塞	2	-	2	235	105	130	100	40	60	88	44	44
大動脈瘤及び解離	-	-	-	54	22	32	19	8	11	22	10	12
肺炎	5	2	3	204	119	85	112	70	42	61	31	30
慢性閉塞性肺疾患	4	3	1	31	29	2	15	15	-	13	11	2
喘息	-	-	-	1	-	1	1	-	1	-	-	-
肝疾患	1	1	-	37	26	11	23	17	6	12	8	4
腎不全	2	-	2	74	39	35	42	23	19	21	11	10
老衰	17	5	12	624	147	477	289	76	213	258	54	204
不慮の事故	4	2	2	128	66	62	61	28	33	45	26	19
交通事故	-	-	-	10	7	3	2	1	1	6	5	1
自殺	-	-	-	42	30	12	26	19	7	10	6	4

三川町			庄内町			遊佐町			山形市保健所			
総数	男	女	総数	男	女	総数	男	女	総数	男	女	
110	46	64	336	159	177	272	129	143	3,141	1,578	1,563	死亡総数
-	-	-	-	-	-	1	1	-	3	2	1	結核
23	14	9	75	43	32	60	38	22	770	463	307	悪性新生物
4	3	1	5	5	-	5	5	-	22	16	6	食道
-	-	-	10	6	4	4	3	1	94	59	35	胃
-	-	-	5	3	2	4	1	3	79	33	46	結腸
-	-	-	3	1	2	5	4	1	29	18	11	直腸S状結腸移行部
2	2	-	7	4	3	2	-	2	47	35	12	肝及び肝内胆管
2	1	1	2	1	1	1	-	1	35	18	17	胆のう及び他の胆道
-	-	-	13	6	7	7	3	4	97	55	42	膵
8	5	3	9	7	2	18	15	3	110	92	18	気管、気管支及び肺
1	-	1	3	-	3	-	-	-	24	-	24	乳房
-	-	-	1	-	1	1	-	1	10	-	10	子宮
1	1	-	-	-	-	1	1	-	23	18	5	白血病
-	-	-	8	4	4	9	5	4	108	51	57	(再掲)大腸
-	-	-	5	3	2	4	1	3	79	33	46	(再掲)結腸
1	-	1	3	1	2	4	2	2	17	4	13	糖尿病
2	2	-	-	-	-	7	1	6	11	3	8	高血圧性疾患
19	8	11	54	24	30	52	23	29	456	238	218	心疾患(高血圧性除く)
1	1	-	8	5	3	2	1	1	162	104	58	急性心筋梗塞
1	-	1	8	5	3	32	15	17	46	29	17	その他の虚血性心疾患
6	2	4	6	2	4	3	1	2	61	28	33	不整脈及び伝導障害
7	4	3	24	9	15	11	5	6	145	56	89	心不全
20	9	11	23	9	14	29	14	15	189	85	104	脳血管疾患
3	1	2	3	-	3	4	2	2	16	2	14	くも膜下出血
4	2	2	9	5	4	2	1	1	61	29	32	脳内出血
13	6	7	11	4	7	23	11	12	111	54	57	脳梗塞
2	1	1	8	3	5	3	-	3	60	35	25	大動脈瘤及び解離
3	-	3	17	10	7	11	8	3	148	88	60	肺炎
-	-	-	1	1	-	2	2	-	21	17	4	慢性閉塞性肺疾患
-	-	-	-	-	-	-	-	-	1	1	-	喘息
-	-	-	2	1	1	-	-	-	34	17	17	肝疾患
3	1	2	3	2	1	5	2	3	70	47	23	腎不全
10	1	9	55	12	43	12	4	8	576	161	415	老衰
3	-	3	9	6	3	10	6	4	82	40	42	不慮の事故
1	-	1	-	-	-	1	1	-	3	2	1	交通事故
1	-	1	3	3	-	2	2	-	42	28	14	自殺

第7表 死亡数、選択死因・性・保健所一市町村別

令和04年

	山形市		
	総数	男	女
死亡総数	3,141	1,578	1,563
結核	3	2	1
悪性新生物	770	463	307
食道	22	16	6
胃	94	59	35
結腸	79	33	46
直腸S状結腸移行部	29	18	11
肝及び肝内胆管	47	35	12
胆のう及び他の胆道	35	18	17
膵	97	55	42
気管、気管支及び肺	110	92	18
乳房	24	-	24
子宮	10	-	10
白血病	23	18	5
(再掲)大腸	108	51	57
(再掲)結腸	79	33	46
糖尿病	17	4	13
高血圧性疾患	11	3	8
心疾患(高血圧性除く)	456	238	218
急性心筋梗塞	162	104	58
その他の虚血性心疾患	46	29	17
不整脈及び伝導障害	61	28	33
心不全	145	56	89
脳血管疾患	189	85	104
くも膜下出血	16	2	14
脳内出血	61	29	32
脳梗塞	111	54	57
大動脈瘤及び解離	60	35	25
肺炎	148	88	60
慢性閉塞性肺疾患	21	17	4
喘息	1	1	-
肝疾患	34	17	17
腎不全	70	47	23
老衰	576	161	415
不慮の事故	82	40	42
交通事故	3	2	1
自殺	42	28	14

第8表 死亡率(人口10万対)、死因(死因简单分類)・保健所一市町村別

	総 数	01000 生感 染 虫 症 及 び 症 寄	01100 腸 管 感 染 症	01200 結 核	01201 呼 吸 器 結 核	01202 そ の 他 の 結 核	01300 敗 血 症	01400 ウ イ ル ス 肝 炎	01401 肝 B 型 ウ イ ル ス 炎	01402 肝 C 型 ウ イ ル ス 炎	01403 ル そ の 他 の 肝 炎	01500 I ウ ヒ ト V ル ス 病	01600 及 び そ の 他 の 感 染 症
山形県	1,634.4	16.7	1.8	1.5	1.3	0.2	8.0	1.6	0.3	1.3	0.1	-	3.8
市部	1,541.3	15.2	1.2	1.4	1.3	0.1	7.3	1.8	0.4	1.3	0.1	-	3.6
郡部	1,961.1	22.5	4.5	1.5	1.0	0.5	11.0	1.0	-	1.0	-	-	4.5
村山保健所	1,648.7	15.5	1.4	1.4	1.4	-	7.6	1.8	0.4	1.1	0.4	-	3.2
最上保健所	2,010.6	20.7	4.4	-	-	-	8.9	4.4	1.5	3.0	-	-	3.0
置賜保健所	1,723.0	18.9	3.1	2.6	2.0	0.5	5.1	2.6	-	2.6	-	-	5.6
庄内保健所	1,734.2	16.4	2.0	1.2	0.8	0.4	10.6	-	-	-	-	-	2.7
山形市保健所	1,285.3	15.1	0.4	1.2	1.2	-	7.8	1.6	0.4	1.2	-	-	4.1
山形市	1,285.3	15.1	0.4	1.2	1.2	-	7.8	1.6	0.4	1.2	-	-	4.1
米沢市	1,604.3	10.1	-	3.8	2.5	1.3	2.5	-	-	-	-	-	3.8
鶴岡市	1,767.8	22.7	2.5	0.8	0.8	-	16.0	-	-	-	-	-	3.4
酒田市	1,655.0	10.3	2.1	1.0	1.0	-	4.1	-	-	-	-	-	3.1
新庄市	1,683.7	9.1	-	-	-	-	3.0	6.0	3.0	3.0	-	-	-
寒河江市	1,466.2	15.2	-	-	-	-	2.5	2.5	-	2.5	-	-	10.1
上山市	1,942.7	21.3	-	-	-	-	14.2	3.6	-	3.6	-	-	3.6
村山市	1,967.2	27.8	-	4.6	4.6	-	13.9	4.6	4.6	-	-	-	4.6
長井市	1,859.1	34.9	3.9	3.9	3.9	-	3.9	11.6	-	11.6	-	-	11.6
天童市	1,418.4	8.1	1.6	3.3	3.3	-	3.3	-	-	-	-	-	-
東根市	1,282.6	12.5	4.2	-	-	-	8.4	-	-	-	-	-	-
尾花沢市	2,040.7	7.1	-	-	-	-	-	7.1	-	-	7.1	-	-
南陽市	1,611.2	13.5	-	-	-	-	3.4	6.8	-	6.8	-	-	3.4
山辺町	1,711.4	22.4	7.5	-	-	-	7.5	-	-	-	-	-	7.5
中山町	1,725.6	19.2	-	9.6	9.6	-	9.6	-	-	-	-	-	-
河北町	1,644.2	23.6	-	-	-	-	11.8	5.9	-	5.9	-	-	5.9
西川町	2,585.6	43.1	-	-	-	-	43.1	-	-	-	-	-	-
朝日町	2,294.3	16.6	-	-	-	-	16.6	-	-	-	-	-	-
大江町	2,430.0	13.7	-	-	-	-	-	-	-	-	-	-	13.7
大石田町	2,091.1	-	-	-	-	-	-	-	-	-	-	-	-
金山町	1,810.2	20.8	-	-	-	-	20.8	-	-	-	-	-	-
最上町	2,067.7	26.3	13.2	-	-	-	-	-	-	-	-	-	13.2
舟形町	2,749.8	21.0	21.0	-	-	-	-	-	-	-	-	-	-
真室川町	2,851.7	73.5	-	-	-	-	44.1	14.7	-	14.7	-	-	14.7
大蔵村	2,543.6	34.8	34.8	-	-	-	-	-	-	-	-	-	-
鮭川村	1,947.2	-	-	-	-	-	-	-	-	-	-	-	-
戸沢村	2,216.0	25.5	-	-	-	-	25.5	-	-	-	-	-	-
高畠町	1,606.8	32.2	4.6	-	-	-	18.4	-	-	-	-	-	9.2
川西町	2,049.9	21.7	7.2	-	-	-	7.2	-	-	-	-	-	7.2
小国町	2,158.3	29.4	29.4	-	-	-	-	-	-	-	-	-	-
白鷹町	1,978.0	24.2	8.1	-	-	-	8.1	-	-	-	-	-	8.1
飯豊町	1,900.8	15.8	-	15.8	15.8	-	-	-	-	-	-	-	-
三川町	1,476.1	-	-	-	-	-	-	-	-	-	-	-	-
庄内町	1,734.4	5.2	-	-	-	-	5.2	-	-	-	-	-	-
遊佐町	2,189.1	32.2	-	8.0	-	8.0	24.1	-	-	-	-	-	-

注1)人口10万対の率算出には、県総数は総務省統計局「令和04年10月1日現在推計人口」(日本人人口)を、総数以外は県統計企画課

注)実数については、死因第2表を参照のこと。

【参照】国勢調査年の注釈

注)人口10万対の率算出には、平成17年国勢調査日本人人口を用いた。ただし、県全体の人口10万対の率算出には、平成17年国勢調査日本人人口一按分済み人口一(1,209,795人)を用いた。

02000 新 生 物	02100 悪 性 新 生 物	02101 新 び 口 咽 唇 頭 の 口 悪 腔 物 性 及 生	02102 生 食 道 の 悪 性 物 新	02103 胃 の 悪 性 物 新	02104 生 結 腸 の 悪 性 物 新	02105 悪 行 直 腸 及 S 状 結 腸 の 移	02106 管 肝 の 及 び 肝 新 内 胆 物	02107 悪 の 胆 性 の う 胆 及 新 生 道 の そ 物	02108 膝 の 悪 性 新 生 物	02109 生 喉 頭 の 悪 性 物 新	02110 新 び 気 管 生 肺 の 気 管 物 性 支	02111 生 皮 膚 の 悪 性 物 新	
393.5	381.5	7.3	12.8	50.0	37.9	13.9	20.2	23.4	39.8	0.6	69.1	1.1	山形県
371.2	361.6	6.8	12.1	47.2	35.7	13.6	19.4	21.9	37.7	0.7	64.0	1.1	市部
471.6	450.1	9.0	15.0	59.6	46.1	15.0	23.0	29.0	47.1	-	88.1	1.0	郡部
379.2	365.1	4.7	11.2	47.9	35.0	12.6	18.4	19.5	37.5	0.4	68.5	0.4	村山保健所
544.4	529.6	13.3	14.8	87.3	57.7	11.8	19.2	41.4	44.4	-	100.6	1.5	最上保健所
392.4	379.1	8.2	11.7	49.5	37.2	18.9	18.4	27.6	40.8	-	71.4	-	置賜保健所
425.7	413.6	8.2	18.0	52.0	40.7	13.7	24.3	27.8	39.1	0.4	80.6	2.3	庄内保健所
322.4	315.1	6.5	9.0	38.5	32.3	11.9	19.2	14.3	39.7	1.6	45.0	1.2	山形市保健所
322.4	315.1	6.5	9.0	38.5	32.3	11.9	19.2	14.3	39.7	1.6	45.0	1.2	山形市
373.1	365.6	8.8	12.6	49.0	37.7	25.1	12.6	32.7	37.7	-	60.3	-	米沢市
410.8	400.7	8.4	14.3	54.7	45.5	11.8	29.5	24.4	34.5	-	75.8	2.5	鶴岡市
443.0	433.7	7.2	15.4	55.4	42.0	13.3	16.4	37.9	40.0	1.0	83.1	2.1	酒田市
441.3	432.3	6.0	6.0	84.6	39.3	3.0	21.2	27.2	24.2	-	96.7	-	新庄市
314.0	314.0	2.5	12.7	40.5	38.0	12.7	22.8	22.8	30.4	-	63.3	-	寒河江市
504.3	479.5	7.1	24.9	56.8	49.7	10.7	17.8	21.3	35.5	3.6	117.2	-	上山市
464.0	440.8	-	13.9	32.5	65.0	18.6	23.2	32.5	41.8	-	74.2	-	村山市
388.1	372.6	7.8	27.2	38.8	27.2	23.3	15.5	19.4	42.7	-	89.3	-	長井市
327.3	322.4	4.9	8.1	40.7	16.3	16.3	14.7	11.4	45.6	-	66.8	-	天童市
282.0	271.6	8.4	12.5	41.8	18.8	6.3	14.6	10.4	25.1	-	33.4	2.1	東根市
455.1	448.0	7.1	7.1	49.8	28.4	14.2	21.3	35.6	71.1	-	64.0	-	尾花沢市
358.8	331.7	6.8	6.8	54.2	33.8	13.5	20.3	13.5	33.8	-	47.4	-	南陽市
470.8	448.4	-	22.4	44.8	52.3	14.9	7.5	29.9	29.9	-	74.7	-	山辺町
431.4	421.8	9.6	-	76.7	19.2	-	9.6	28.8	19.2	-	67.1	-	中山町
430.2	406.6	-	5.9	76.6	53.0	23.6	41.3	23.6	41.3	-	53.0	-	河北町
581.8	474.0	-	-	107.7	21.5	-	43.1	64.6	43.1	-	86.2	-	西川町
565.3	498.8	-	-	33.3	66.5	-	16.6	16.6	66.5	-	99.8	-	朝日町
398.1	398.1	13.7	-	82.4	82.4	27.5	-	-	27.5	-	109.8	-	大江町
243.2	226.9	-	-	32.4	32.4	-	16.2	-	32.4	-	97.3	-	大石田町
374.5	374.5	-	41.6	41.6	20.8	41.6	20.8	62.4	62.4	-	20.8	-	金山町
566.3	526.8	26.3	13.2	105.4	92.2	-	13.2	52.7	65.9	-	52.7	-	最上町
797.6	797.6	21.0	63.0	167.9	146.9	42.0	42.0	21.0	42.0	-	63.0	-	舟形町
867.3	823.2	29.4	14.7	88.2	58.8	29.4	-	73.5	147.0	-	191.1	14.7	真室川町
662.0	662.0	34.8	-	69.7	174.2	-	34.8	69.7	-	-	139.4	-	大蔵村
426.8	426.8	26.7	-	53.3	53.3	-	26.7	-	-	-	80.0	-	鮭川村
738.7	713.2	-	25.5	76.4	-	25.5	-	101.9	50.9	-	203.8	-	戸沢村
377.5	372.9	4.6	18.4	36.8	41.4	9.2	9.2	23.0	27.6	-	110.5	-	高島町
555.8	534.1	21.7	-	79.4	50.5	28.9	50.5	14.4	57.7	-	108.3	-	川西町
411.1	396.4	-	-	29.4	44.0	14.7	14.7	58.7	44.0	-	58.7	-	小国町
339.1	331.0	-	-	24.2	32.3	-	40.4	40.4	48.4	-	48.4	-	白鷹町
586.1	554.4	15.8	-	126.7	47.5	-	15.8	47.5	95.0	-	95.0	-	飯豊町
322.1	308.6	-	53.7	-	-	-	26.8	26.8	-	-	107.4	13.4	三川町
418.1	387.1	5.2	25.8	51.6	25.8	15.5	36.1	10.3	67.1	-	46.5	-	庄内町
507.0	482.9	24.1	40.2	32.2	32.2	40.2	16.1	8.0	56.3	-	144.9	-	遊佐町

第8表 死亡率(人口10万対)、死因(死因简单分類)・保健所一市町村別

	02112 生乳房の 悪性 物新	02113 子宮の 悪性 物新	02114 生卵巢の 悪性 物新	02115 新立腺の 悪性 物性	02116 生膀胱の 悪性 物新	02117 悪性中枢 神経系 物の	02118 悪性リン パ腫	02119 白血 病	02120 悪性組そ び織の他 性関・造 新連造の 生組血リン 物の織組バ	02121 新その他 の悪性 物性	02200 その他 の新生 物	02201 その他 の神経 系新生 物の	02202 くその他 の神経 系の 新生 物を除
山形県	10.4	5.3	6.7	13.2	10.4	3.4	12.7	8.1	4.4	31.0	12.0	2.5	9.5
市部	10.1	5.0	6.4	13.0	9.7	3.8	12.0	7.6	4.4	29.6	9.6	1.8	7.8
郡部	11.0	6.5	7.5	13.5	12.5	1.5	15.0	10.0	4.0	35.5	21.5	5.5	16.0
村山保健所	12.3	4.7	6.5	14.4	9.7	2.2	13.3	7.6	6.1	32.4	14.1	2.2	11.9
最上保健所	10.4	10.4	7.4	11.8	19.2	4.4	23.7	13.3	4.4	32.5	14.8	8.9	5.9
置賜保健所	8.7	5.6	5.6	14.3	8.7	3.6	11.7	7.1	3.6	26.5	13.3	2.6	10.7
庄内保健所	9.8	5.5	9.0	9.8	10.2	5.5	10.6	6.7	3.5	36.0	12.1	2.3	9.8
山形市保健所	9.8	4.1	4.9	14.3	9.8	2.0	11.5	9.4	3.7	26.2	7.4	1.2	6.1
山形市	9.8	4.1	4.9	14.3	9.8	2.0	11.5	9.4	3.7	26.2	7.4	1.2	6.1
米沢市	7.5	5.0	6.3	11.3	7.5	5.0	13.8	2.5	1.3	28.9	7.5	2.5	5.0
鶴岡市	9.3	1.7	10.9	6.7	9.3	5.9	11.8	8.4	3.4	32.0	10.1	3.4	6.7
酒田市	10.3	10.3	7.2	14.4	11.3	7.2	12.3	5.1	3.1	39.0	9.2	1.0	8.2
新庄市	12.1	12.1	3.0	12.1	12.1	6.0	24.2	12.1	6.0	24.2	9.1	3.0	6.0
寒河江市	7.6	-	2.5	10.1	7.6	-	12.7	2.5	-	25.3	-	-	-
上山市	14.2	7.1	14.2	21.3	7.1	7.1	10.7	3.6	10.7	39.1	24.9	-	24.9
村山市	13.9	4.6	4.6	13.9	18.6	-	23.2	4.6	9.3	46.4	23.2	4.6	18.6
長井市	3.9	7.8	7.8	11.6	7.8	-	3.9	11.6	7.8	19.4	15.5	-	15.5
天童市	19.5	1.6	3.3	9.8	4.9	3.3	6.5	11.4	3.3	34.2	4.9	-	4.9
東根市	6.3	8.4	8.4	18.8	10.4	2.1	6.3	10.4	8.4	18.8	10.4	-	10.4
尾花沢市	7.1	-	-	14.2	14.2	-	28.4	7.1	21.3	56.9	7.1	7.1	-
南陽市	10.2	6.8	6.8	20.3	16.9	6.8	10.2	3.4	6.8	13.5	27.1	6.8	20.3
山辺町	7.5	22.4	22.4	29.9	14.9	-	37.4	7.5	-	29.9	22.4	14.9	7.5
中山町	28.8	19.2	-	28.8	28.8	9.6	28.8	9.6	-	38.3	9.6	-	9.6
河北町	11.8	-	-	5.9	-	-	11.8	5.9	11.8	41.3	23.6	-	23.6
西川町	-	-	21.5	21.5	21.5	-	21.5	-	-	21.5	107.7	43.1	64.6
朝日町	33.3	-	16.6	-	16.6	-	33.3	16.6	16.6	66.5	66.5	-	66.5
大江町	-	-	13.7	-	13.7	-	-	13.7	-	13.7	-	-	-
大石田町	-	-	-	16.2	-	-	-	-	-	-	16.2	-	16.2
金山町	-	-	-	-	20.8	-	20.8	-	-	20.8	-	-	-
最上町	13.2	13.2	-	13.2	39.5	-	-	-	-	26.3	39.5	39.5	-
舟形町	-	-	42.0	21.0	21.0	-	63.0	21.0	-	21.0	-	-	-
真室川町	14.7	29.4	-	-	14.7	-	29.4	14.7	14.7	58.8	44.1	29.4	14.7
大蔵村	-	-	-	-	-	-	-	69.7	-	69.7	-	-	-
鮭川村	26.7	-	26.7	-	26.7	-	53.3	26.7	-	26.7	-	-	-
戸沢村	-	-	25.5	50.9	50.9	25.5	-	-	-	76.4	25.5	-	25.5
高島町	13.8	4.6	-	13.8	4.6	-	9.2	4.6	9.2	32.2	4.6	-	4.6
川西町	14.4	-	7.2	21.7	7.2	-	14.4	28.9	-	28.9	21.7	7.2	14.4
小国町	14.7	14.7	14.7	-	-	-	-	29.4	-	58.7	14.7	-	14.7
白鷹町	8.1	8.1	-	8.1	8.1	-	24.2	8.1	-	32.3	8.1	-	8.1
飯豊町	-	-	-	47.5	15.8	15.8	15.8	-	-	15.8	31.7	-	31.7
三川町	13.4	-	-	-	13.4	-	-	13.4	-	40.3	13.4	-	13.4
庄内町	15.5	5.2	5.2	5.2	15.5	-	5.2	-	5.2	46.5	31.0	5.2	25.8
遊佐町	-	8.0	16.1	16.1	-	-	-	8.0	8.0	32.2	24.1	-	24.1

03000 障に器血 免の液 疫疾及 機患び 構並造 害のび血	03100 貧 血	03200 疫疾及そ 機患びの 構並造他 のび血の 障に器血 害免の液	04000 及内 び分 代泌 謝、疾 疾栄 患養	04100 糖 尿 病	04200 代泌そ 謝、他 疾養の 患び分	05000 障精 神及 び行 動害 の	05100 細血 管不 明性 の及 認び 知詳	05200 及そ びの 行他 動の 精障 神	06000 神 経系 の疾 患	06100 髓 膜 炎	06200 候症脊 及髓 び性 関筋 連萎 群症縮	06300 パー キン ソン 病	
4.8	2.7	2.1	20.5	10.4	10.2	39.9	35.8	4.1	73.1	0.2	3.0	10.4	山形県
4.4	2.6	1.8	18.8	9.6	9.2	38.3	34.5	3.8	71.1	0.1	3.1	9.2	市部
6.5	3.0	3.5	27.0	13.0	14.0	45.1	40.1	5.0	78.6	0.5	2.5	15.0	郡部
5.4	4.0	1.4	17.7	10.5	7.2	35.7	32.8	2.9	83.6	-	1.8	11.2	村山保健所
4.4	1.5	3.0	19.2	11.8	7.4	34.0	28.1	5.9	54.7	-	8.9	14.8	最上保健所
5.1	3.1	2.0	21.9	10.7	11.2	70.4	65.8	4.6	79.6	-	3.6	7.7	置賜保健所
6.3	2.3	3.9	29.3	12.5	16.8	35.2	30.1	5.1	72.0	0.8	2.3	11.7	庄内保健所
2.5	1.6	0.8	13.1	7.0	6.1	25.4	22.1	3.3	59.7	-	2.9	8.6	山形市保健所
2.5	1.6	0.8	13.1	7.0	6.1	25.4	22.1	3.3	59.7	-	2.9	8.6	山形市
5.0	2.5	2.5	20.1	10.1	10.1	49.0	44.0	5.0	72.9	-	5.0	7.5	米沢市
7.6	3.4	4.2	26.1	10.1	16.0	42.9	35.4	7.6	79.1	-	1.7	11.8	鶴岡市
3.1	1.0	2.1	28.7	12.3	16.4	28.7	25.6	3.1	69.7	1.0	4.1	13.3	酒田市
3.0	-	3.0	24.2	18.1	6.0	15.1	9.1	6.0	36.3	-	12.1	3.0	新庄市
-	-	-	15.2	10.1	5.1	43.0	40.5	2.5	146.9	-	2.5	5.1	寒河江市
7.1	7.1	-	3.6	-	3.6	46.2	39.1	7.1	124.3	-	3.6	7.1	上山市
9.3	9.3	-	27.8	13.9	13.9	55.7	55.7	-	78.9	-	-	23.2	村山市
3.9	-	3.9	19.4	15.5	3.9	178.5	170.8	7.8	85.4	-	7.8	7.8	長井市
6.5	3.3	3.3	16.3	13.0	3.3	34.2	32.6	1.6	58.6	-	-	13.0	天童市
4.2	4.2	-	12.5	4.2	8.4	18.8	18.8	-	37.6	-	2.1	2.1	東根市
14.2	14.2	-	21.3	21.3	-	14.2	14.2	-	35.6	-	-	-	尾花沢市
3.4	3.4	-	20.3	6.8	13.5	57.5	57.5	-	98.2	-	-	6.8	南陽市
7.5	-	7.5	22.4	-	22.4	7.5	7.5	-	89.7	-	-	14.9	山辺町
-	-	-	28.8	19.2	9.6	57.5	38.3	19.2	76.7	-	-	9.6	中山町
5.9	-	5.9	23.6	23.6	-	35.4	35.4	-	106.1	-	5.9	29.5	河北町
-	-	-	21.5	-	21.5	21.5	21.5	-	129.3	-	21.5	43.1	西川町
-	-	-	16.6	-	16.6	149.6	133.0	16.6	99.8	-	-	16.6	朝日町
-	-	-	27.5	27.5	-	13.7	13.7	-	109.8	-	-	13.7	大江町
16.2	16.2	-	48.6	16.2	32.4	16.2	-	16.2	81.1	-	-	16.2	大石田町
-	-	-	20.8	20.8	-	83.2	62.4	20.8	20.8	-	-	20.8	金山町
13.2	13.2	-	26.3	-	26.3	65.9	65.9	-	65.9	-	-	13.2	最上町
21.0	-	21.0	-	-	-	-	-	-	63.0	-	-	21.0	舟形町
-	-	-	29.4	14.7	14.7	102.9	88.2	14.7	147.0	-	14.7	73.5	真室川町
-	-	-	-	-	-	69.7	69.7	-	139.4	-	-	-	大蔵村
-	-	-	-	-	-	-	-	-	53.3	-	26.7	26.7	鮭川村
-	-	-	-	-	-	-	-	-	-	-	-	-	戸沢村
9.2	9.2	-	27.6	9.2	18.4	32.2	32.2	-	59.9	-	-	9.2	高島町
7.2	-	7.2	7.2	7.2	-	108.3	93.8	14.4	108.3	-	-	7.2	川西町
-	-	-	44.0	14.7	29.4	73.4	58.7	14.7	102.8	-	-	14.7	小国町
-	-	-	24.2	8.1	16.1	32.3	32.3	-	64.6	-	8.1	8.1	白鷹町
15.8	15.8	-	47.5	31.7	15.8	79.2	79.2	-	63.4	-	-	-	飯豊町
-	-	-	40.3	13.4	26.8	26.8	26.8	-	80.5	-	-	13.4	三川町
10.3	5.2	5.2	20.6	15.5	5.2	20.6	15.5	5.2	36.1	-	-	5.2	庄内町
16.1	-	16.1	72.4	32.2	40.2	40.2	40.2	-	72.4	8.0	-	8.0	遊佐町

第8表 死亡率(人口10万対)、死因(死因简单分類)・保健所一市町村別

	06400 マ ア ル ハ 病	06500 系 の の 疾 患	07000 の 眼 及 疾 患	08000 起 耳 の 疾 患	09000 循 環 器 系 の 疾 患	09100 高 血 圧 性 疾 患	09101 患 高 血 圧 性 疾 患	09102 圧 の 性 疾 患	09200 圧 心 疾 を 患 除 く 高 血	09201 性 慢 性 心 疾 患	09202 急 性 心 筋 梗 塞	09203 性 の 心 疾 患	09204 性 慢 性 心 内 臓 疾 患
山形県	44.2	15.3	-	-	422.1	8.2	4.3	4.0	253.9	3.0	61.1	30.7	12.9
市部	43.3	15.5	-	-	392.9	7.8	4.6	3.2	237.4	2.5	57.7	28.2	11.9
郡部	46.6	14.0	-	-	528.2	9.5	2.5	7.0	313.4	5.0	73.1	40.1	16.5
村山保健所	54.1	16.6	-	-	451.3	13.0	7.6	5.4	284.8	3.6	67.0	36.0	16.2
最上保健所	22.2	8.9	-	-	508.9	1.5	1.5	-	307.7	1.5	78.4	13.3	19.2
置賜保健所	54.6	13.8	-	-	472.0	9.2	4.6	4.6	273.0	1.0	60.2	35.2	10.7
庄内保健所	41.5	15.7	-	-	434.7	7.4	2.0	5.5	248.1	5.5	43.8	36.4	13.3
山形市保健所	32.3	16.0	-	-	297.9	4.5	3.3	1.2	186.6	1.6	66.3	18.8	8.2
山形市	32.3	16.0	-	-	297.9	4.5	3.3	1.2	186.6	1.6	66.3	18.8	8.2
米沢市	44.0	16.3	-	-	444.7	11.3	7.5	3.8	258.8	-	61.6	50.3	13.8
鶴岡市	53.0	12.6	-	-	437.7	7.6	4.2	3.4	262.6	4.2	56.4	14.3	8.4
酒田市	34.9	16.4	-	-	377.3	1.0	-	1.0	202.0	4.1	34.9	35.9	15.4
新庄市	12.1	9.1	-	-	423.2	-	-	-	284.2	3.0	60.5	9.1	15.1
寒河江市	116.5	22.8	-	-	438.1	17.7	15.2	2.5	314.0	7.6	81.0	20.3	15.2
上山市	92.3	21.3	-	-	454.6	-	-	-	294.8	3.6	28.4	74.6	14.2
村山市	32.5	23.2	-	-	501.1	9.3	9.3	-	283.0	-	41.8	60.3	18.6
長井市	50.5	19.4	-	-	566.7	15.5	3.9	11.6	326.0	-	81.5	11.6	-
天童市	27.7	17.9	-	-	438.1	21.2	13.0	8.1	265.4	3.3	86.3	17.9	22.8
東根市	25.1	8.4	-	-	348.8	4.2	2.1	2.1	206.8	2.1	29.2	29.2	8.4
尾花沢市	35.6	-	-	-	554.6	28.4	7.1	21.3	348.4	-	56.9	85.3	14.2
南陽市	77.8	13.5	-	-	426.5	13.5	3.4	10.2	233.5	-	27.1	47.4	16.9
山辺町	44.8	29.9	-	-	440.9	22.4	14.9	7.5	276.5	14.9	89.7	29.9	7.5
中山町	57.5	9.6	-	-	517.7	-	-	-	230.1	9.6	86.3	38.3	28.8
河北町	58.9	11.8	-	-	512.7	-	-	-	324.1	-	112.0	11.8	11.8
西川町	64.6	-	-	-	603.3	-	-	-	452.5	-	64.6	21.5	21.5
朝日町	66.5	16.6	-	-	465.5	-	-	-	399.0	-	149.6	16.6	16.6
大江町	68.6	27.5	-	-	453.0	-	-	-	356.9	-	82.4	41.2	-
大石田町	48.6	16.2	-	-	648.4	81.1	16.2	64.8	389.0	-	64.8	97.3	48.6
金山町	-	-	-	-	520.2	-	-	-	395.3	-	145.7	-	62.4
最上町	39.5	13.2	-	-	447.8	-	-	-	302.9	-	79.0	13.2	13.2
舟形町	42.0	-	-	-	692.7	-	-	-	335.9	-	42.0	42.0	42.0
真室川町	29.4	29.4	-	-	632.1	-	-	-	235.2	-	88.2	14.7	14.7
大蔵村	139.4	-	-	-	731.7	34.8	34.8	-	348.4	-	34.8	69.7	34.8
鮭川村	-	-	-	-	613.5	-	-	-	400.1	-	160.0	-	-
戸沢村	-	-	-	-	636.8	-	-	-	382.1	-	127.4	-	-
高畠町	46.0	4.6	-	-	524.9	-	-	-	313.1	4.6	50.6	4.6	9.2
川西町	93.8	7.2	-	-	570.2	-	-	-	346.5	7.2	72.2	65.0	21.7
小国町	73.4	14.7	-	-	323.0	-	-	-	220.2	-	102.8	-	-
白鷹町	40.4	8.1	-	-	524.8	-	-	-	242.2	-	72.7	8.1	-
飯豊町	47.5	15.8	-	-	301.0	15.8	15.8	-	237.6	-	47.5	15.8	-
三川町	67.1	-	-	-	577.0	26.8	-	26.8	255.0	-	13.4	13.4	40.3
庄内町	15.5	15.5	-	-	454.2	-	-	-	278.7	15.5	41.3	41.3	20.6
遊佐町	8.0	48.3	-	-	740.4	56.3	-	56.3	418.5	16.1	16.1	257.5	16.1

09205 心 筋 症	09206 導不 整脈 障及 び害 伝	09207 心 不 全	09208 その 他の 心疾 患	09300 脳血 管疾 患	09301 くも 膜下 出血	09302 脳 内 出 血	09303 脳 梗 塞	09304 管そ の他 の脳 患血	09400 解大 動脈 瘤及 離び	09500 器そ の他 の疾 患環	10000 呼吸 器系 の疾 患	10100 イン フル エン ザ	
4.8	38.5	99.0	3.9	133.4	13.7	35.7	82.3	1.6	20.5	6.0	170.8	-	山形県
4.6	36.6	92.1	3.8	123.0	13.1	34.5	74.1	1.4	19.7	4.9	162.5	-	市部
5.5	45.1	124.2	4.0	171.7	16.0	39.6	113.7	2.5	23.0	10.5	198.8	-	郡部
4.7	37.1	118.6	1.4	131.9	11.2	33.9	84.7	2.2	16.9	4.7	179.5	-	村山保健所
5.9	59.2	127.2	3.0	176.1	8.9	44.4	122.8	-	19.2	4.4	210.1	-	最上保健所
5.1	44.4	108.2	8.2	159.7	19.9	40.8	94.9	4.1	19.4	10.7	174.0	-	置賜保健所
5.5	41.9	98.2	3.5	153.0	19.6	40.7	92.0	0.8	21.1	5.1	179.2	-	庄内保健所
3.7	25.0	59.3	3.7	77.3	6.5	25.0	45.4	0.4	24.6	4.9	133.0	-	山形市保健所
3.7	25.0	59.3	3.7	77.3	6.5	25.0	45.4	0.4	24.6	4.9	133.0	-	山形市
2.5	27.6	96.7	6.3	150.8	17.6	46.5	84.2	2.5	16.3	7.5	183.4	-	米沢市
5.9	42.1	126.3	5.1	145.6	18.5	41.2	84.2	1.7	16.0	5.9	181.8	-	鶴岡市
5.1	43.1	60.5	3.1	149.7	18.5	41.0	90.2	-	22.6	2.1	172.3	-	酒田市
3.0	48.4	142.1	3.0	123.9	3.0	39.3	81.6	-	12.1	3.0	148.1	-	新庄市
12.7	53.2	121.6	2.5	91.2	15.2	27.9	48.1	-	12.7	2.5	157.0	-	寒河江市
-	42.6	127.9	3.6	149.2	7.1	49.7	85.2	7.1	7.1	3.6	220.2	-	上山市
-	41.8	116.0	4.6	176.3	4.6	46.4	125.3	-	23.2	9.3	232.0	-	村山市
7.8	69.9	143.6	11.6	186.3	27.2	23.3	132.0	3.9	34.9	3.9	155.2	-	長井市
9.8	30.9	94.5	-	127.0	9.8	32.6	81.4	3.3	17.9	6.5	154.7	-	天童市
2.1	29.2	104.4	2.1	121.2	10.4	27.2	83.6	-	12.5	4.2	150.4	-	東根市
7.1	35.6	149.3	-	163.5	35.6	49.8	64.0	14.2	14.2	-	263.1	-	尾花沢市
-	64.3	74.5	3.4	145.5	23.7	30.5	91.4	-	27.1	6.8	152.3	-	南陽市
-	22.4	112.1	-	97.2	14.9	14.9	67.3	-	44.8	-	134.5	-	山辺町
-	9.6	57.5	-	249.3	9.6	57.5	182.1	-	28.8	9.6	105.5	-	中山町
-	53.0	135.5	-	153.2	5.9	29.5	117.9	-	29.5	5.9	147.3	-	河北町
-	43.1	301.7	-	107.7	21.5	-	86.2	-	43.1	-	193.9	-	西川町
-	83.1	133.0	-	66.5	-	33.3	33.3	-	-	-	282.6	-	朝日町
-	27.5	205.9	-	96.1	-	27.5	68.6	-	-	-	315.8	-	大江町
-	16.2	162.1	-	162.1	16.2	32.4	113.5	-	-	16.2	275.6	-	大石田町
-	62.4	124.8	-	104.0	41.6	20.8	41.6	-	20.8	-	208.1	-	金山町
-	92.2	105.4	-	131.7	-	26.3	105.4	-	13.2	-	302.9	-	最上町
21.0	63.0	125.9	-	272.9	-	125.9	146.9	-	63.0	21.0	209.9	-	舟形町
-	73.5	29.4	14.7	352.8	14.7	58.8	279.3	-	29.4	14.7	411.6	-	真室川町
34.8	34.8	139.4	-	313.6	69.7	34.8	209.1	-	34.8	-	174.2	-	大蔵村
-	80.0	160.0	-	186.7	-	53.3	133.4	-	26.7	-	240.1	-	鮭川村
25.5	50.9	178.3	-	254.7	-	25.5	229.2	-	-	-	203.8	-	戸沢村
13.8	27.6	188.8	13.8	165.7	18.4	41.4	96.7	9.2	18.4	27.6	105.9	-	高島町
7.2	57.7	101.1	14.4	173.2	7.2	57.7	93.8	14.4	14.4	36.1	158.8	-	川西町
29.4	14.7	58.7	14.7	88.1	14.7	29.4	44.0	-	14.7	-	396.4	-	小国町
-	56.5	96.9	8.1	266.4	40.4	64.6	153.4	8.1	8.1	8.1	209.9	-	白鷹町
-	95.0	79.2	-	47.5	-	15.8	31.7	-	-	-	190.1	-	飯豊町
13.4	80.5	93.9	-	268.4	40.3	53.7	174.4	-	26.8	-	67.1	-	三川町
5.2	31.0	123.9	-	118.7	15.5	46.5	56.8	-	41.3	15.5	211.6	-	庄内町
-	24.1	88.5	-	233.4	32.2	16.1	185.1	-	24.1	8.0	225.4	-	遊佐町

第8表 死亡率(人口10万対)、死因(死因简单分類)・保健所一市町村別

	10200 肺 炎	10300 急性 気管 支炎	10400 慢性 閉塞 性肺 症患	10500 喘 息	10600 器その 系の 他の の疾 患呼 吸	10601 誤 嚥 性 肺 炎	10602 間 質 性 肺 疾 患	10603 器その 系の 他の の疾 患呼 吸	11000 消 化 器 系 の疾 患	11100 二 指 胃 潰 瘍 及 び 十 瘍	11200 腸へ ルニ ア 閉 塞 び	11300 肝 疾 患	11301 コ レ ス ト ル 変 性 ア テ ロ ス ク レ ル
山形県	73.2	0.2	16.2	0.3	80.9	46.6	20.5	13.8	55.9	2.4	8.5	14.4	6.0
市部	70.6	-	14.7	0.4	76.8	44.5	18.9	13.4	50.9	2.0	7.6	13.8	6.2
郡部	81.1	1.0	21.5	-	95.1	53.6	26.5	15.0	74.6	4.0	12.0	16.5	5.0
村山保健所	85.4	-	16.6	0.4	77.1	38.6	23.4	15.1	44.3	1.1	7.9	9.7	4.0
最上保健所	68.1	-	25.2	-	116.9	85.8	20.7	10.4	72.5	3.0	14.8	14.8	3.0
置賜保健所	61.7	0.5	26.5	-	85.2	48.0	23.5	13.8	68.9	2.0	11.7	20.9	9.7
庄内保健所	79.8	0.4	12.1	0.4	86.5	55.2	16.0	15.3	68.9	4.3	8.6	14.5	5.5
山形市保健所	60.6	-	8.6	0.4	63.4	33.1	18.8	11.5	38.5	2.0	4.5	13.9	6.5
山形市	60.6	-	8.6	0.4	63.4	33.1	18.8	11.5	38.5	2.0	4.5	13.9	6.5
米沢市	69.1	-	25.1	-	89.2	57.8	18.8	12.6	75.4	3.8	16.3	16.3	7.5
鶴岡市	94.3	-	12.6	0.8	74.1	48.0	15.2	10.9	71.6	2.5	8.4	19.4	10.1
酒田市	62.5	-	13.3	-	96.4	61.5	15.4	19.5	64.6	4.1	8.2	12.3	2.1
新庄市	30.2	-	15.1	-	102.8	84.6	15.1	3.0	30.2	3.0	12.1	3.0	3.0
寒河江市	78.5	-	10.1	-	68.4	35.5	15.2	17.7	50.6	-	7.6	10.1	2.5
上山市	85.2	-	17.8	-	117.2	71.0	24.9	21.3	56.8	-	10.7	3.6	3.6
村山市	116.0	-	27.8	4.6	83.5	51.0	9.3	23.2	55.7	4.6	18.6	4.6	-
長井市	38.8	-	31.0	-	85.4	42.7	19.4	23.3	42.7	-	7.8	11.6	7.8
天童市	81.4	-	19.5	-	53.7	24.4	19.5	9.8	42.3	-	3.3	13.0	8.1
東根市	75.2	-	12.5	-	62.7	25.1	23.0	14.6	16.7	-	2.1	10.4	2.1
尾花沢市	120.9	-	21.3	-	120.9	42.7	56.9	21.3	42.7	-	14.2	14.2	7.1
南陽市	50.8	-	20.3	-	81.2	44.0	30.5	6.8	57.5	-	3.4	30.5	13.5
山辺町	59.8	-	-	-	74.7	37.4	14.9	22.4	29.9	-	-	7.5	-
中山町	47.9	-	19.2	-	38.3	9.6	28.8	-	28.8	-	19.2	-	-
河北町	76.6	-	17.7	-	53.0	23.6	23.6	5.9	41.3	5.9	11.8	11.8	11.8
西川町	86.2	-	21.5	-	86.2	21.5	64.6	-	86.2	-	21.5	21.5	-
朝日町	66.5	-	16.6	-	199.5	133.0	49.9	16.6	116.4	-	16.6	16.6	-
大江町	164.7	-	-	-	151.0	96.1	27.5	27.5	68.6	-	13.7	-	-
大石田町	129.7	-	48.6	-	97.3	48.6	32.4	16.2	81.1	16.2	-	16.2	-
金山町	62.4	-	-	-	145.7	104.0	20.8	20.8	20.8	20.8	-	-	-
最上町	118.5	-	13.2	-	171.2	105.4	65.9	-	118.5	-	-	52.7	13.2
舟形町	21.0	-	21.0	-	167.9	105.0	21.0	42.0	105.0	-	63.0	21.0	-
真室川町	176.4	-	117.6	-	117.6	58.8	29.4	29.4	161.7	-	14.7	29.4	-
大蔵村	104.5	-	-	-	69.7	69.7	-	-	104.5	-	34.8	-	-
鮭川村	133.4	-	53.3	-	53.3	53.3	-	-	160.0	-	-	26.7	-
戸沢村	76.4	-	-	-	127.4	101.9	-	25.5	101.9	-	25.5	25.5	-
高畠町	23.0	-	18.4	-	64.5	23.0	32.2	9.2	55.2	4.6	9.2	13.8	4.6
川西町	57.7	-	21.7	-	79.4	36.1	28.9	14.4	101.1	-	7.2	36.1	21.7
小国町	146.8	14.7	58.7	-	176.2	132.1	29.4	14.7	88.1	-	-	44.0	14.7
白鷹町	105.0	-	24.2	-	80.7	24.2	24.2	32.3	80.7	-	24.2	32.3	16.1
飯豊町	79.2	-	63.4	-	47.5	31.7	15.8	-	79.2	-	15.8	15.8	-
三川町	40.3	-	-	-	26.8	13.4	-	13.4	53.7	-	13.4	-	-
庄内町	87.8	-	5.2	-	118.7	82.6	20.6	15.5	61.9	10.3	5.2	10.3	-
遊佐町	88.5	8.0	16.1	-	112.7	56.3	32.2	24.1	96.6	16.1	16.1	-	-

11302 その他の 患の肝疾	11400 器系の 他の消 患化	12000 組皮 織膚 の及 皮 下 患	13000 結筋 合骨 組格 織系 の及 疾 患	14000 系腎 尿 の 疾 患 器	14100 質腎 尿球 性尿 疾細 患管 間及 患	14200 腎 不 全	14201 急性 腎 不 全	14202 慢 性 腎 不 全	14203 不詳 細 不 明 の 全 腎	14300 疾路 生そ 殖他 器の 系腎 患の 尿	15000 び妊 産娠 、分 じよ く及 娩	16000 し周 産産 た期 病に 発発 生生	
8.4	30.5	2.6	8.3	55.1	7.1	35.1	3.0	27.6	4.5	12.9	-	0.6	山形県
7.6	27.5	2.5	7.6	51.5	6.8	33.2	2.6	26.3	4.3	11.5	-	0.7	市部
11.5	42.1	3.0	11.0	68.1	8.0	42.1	4.5	32.0	5.5	18.0	-	-	郡部
5.8	25.6	2.9	7.6	54.8	6.1	37.8	1.8	35.0	1.1	10.8	-	0.7	村山保健所
11.8	39.9	-	17.8	69.5	5.9	44.4	1.5	39.9	3.0	19.2	-	1.5	最上保健所
11.2	34.2	3.6	7.7	60.7	6.1	42.9	5.1	31.1	6.6	11.7	-	-	置賜保健所
9.0	41.5	3.1	11.3	58.3	11.0	29.0	5.1	16.4	7.4	18.4	-	0.8	庄内保健所
7.4	18.0	1.6	3.7	41.7	4.9	28.6	0.8	23.7	4.1	8.2	-	0.4	山形市保健所
7.4	18.0	1.6	3.7	41.7	4.9	28.6	0.8	23.7	4.1	8.2	-	0.4	山形市
8.8	38.9	1.3	3.8	52.8	7.5	31.4	8.8	15.1	7.5	13.8	-	-	米沢市
9.3	41.2	4.2	11.8	60.6	10.1	35.4	5.9	20.2	9.3	15.2	-	-	鶴岡市
10.3	40.0	3.1	7.2	50.2	10.3	21.5	3.1	13.3	5.1	18.5	-	2.1	酒田市
-	12.1	-	24.2	54.4	3.0	39.3	-	39.3	-	12.1	-	3.0	新庄市
7.6	32.9	2.5	7.6	43.0	10.1	32.9	2.5	30.4	-	-	-	2.5	寒河江市
-	42.6	7.1	7.1	81.7	3.6	60.4	-	60.4	-	17.8	-	-	上山市
4.6	27.8	4.6	13.9	69.6	4.6	55.7	4.6	46.4	4.6	9.3	-	-	村山市
3.9	23.3	-	7.8	73.7	7.8	62.1	-	54.3	7.8	3.9	-	-	長井市
4.9	26.1	3.3	3.3	45.6	8.1	27.7	-	27.7	-	9.8	-	-	天童市
8.4	4.2	-	14.6	37.6	2.1	29.2	2.1	25.1	2.1	6.3	-	2.1	東根市
7.1	14.2	-	7.1	71.1	7.1	49.8	-	49.8	-	14.2	-	-	尾花沢市
16.9	23.7	6.8	10.2	67.7	3.4	40.6	-	40.6	-	23.7	-	-	南陽市
7.5	22.4	-	-	74.7	-	37.4	-	37.4	-	37.4	-	-	山辺町
-	9.6	9.6	-	19.2	9.6	9.6	-	9.6	-	-	-	-	中山町
-	11.8	-	11.8	41.3	5.9	29.5	5.9	23.6	-	5.9	-	-	河北町
21.5	43.1	-	-	129.3	-	107.7	-	107.7	-	21.5	-	-	西川町
16.6	83.1	-	-	116.4	-	83.1	16.6	49.9	16.6	33.3	-	-	朝日町
-	54.9	13.7	-	27.5	13.7	13.7	-	13.7	-	-	-	-	大江町
16.2	48.6	-	16.2	113.5	16.2	48.6	-	48.6	-	48.6	-	-	大石田町
-	-	-	-	41.6	-	20.8	-	20.8	-	20.8	-	-	金山町
39.5	65.9	-	-	131.7	-	92.2	-	79.0	13.2	39.5	-	-	最上町
21.0	21.0	-	42.0	42.0	-	21.0	-	21.0	-	21.0	-	-	舟形町
29.4	117.6	-	29.4	88.2	29.4	58.8	-	44.1	14.7	-	-	-	真室川町
-	69.7	-	-	104.5	-	69.7	34.8	34.8	-	34.8	-	-	大蔵村
26.7	133.4	-	-	26.7	-	26.7	-	26.7	-	-	-	-	鮭川村
25.5	50.9	-	-	127.4	25.5	25.5	-	25.5	-	76.4	-	-	戸沢村
9.2	27.6	9.2	4.6	50.6	4.6	41.4	-	32.2	9.2	4.6	-	-	高島町
14.4	57.7	14.4	36.1	79.4	7.2	65.0	14.4	36.1	14.4	7.2	-	-	川西町
29.4	44.0	-	14.7	102.8	14.7	58.7	-	58.7	-	29.4	-	-	小国町
16.1	24.2	-	-	56.5	-	56.5	8.1	40.4	8.1	-	-	-	白鷹町
15.8	47.5	-	-	31.7	-	31.7	-	31.7	-	-	-	-	飯豊町
-	40.3	-	13.4	67.1	13.4	40.3	13.4	13.4	13.4	13.4	-	-	三川町
10.3	36.1	-	25.8	51.6	15.5	15.5	5.2	5.2	5.2	20.6	-	-	庄内町
-	64.4	-	16.1	104.6	16.1	40.2	8.0	24.1	8.0	48.3	-	-	遊佐町

第8表 死亡率(人口10万対)、死因(死因简单分類)・保健所一市町村別

	16100 連胎妊 す児娠 する発 育期間 障に及 害関び	16200 出 産 外 傷	16300 及的周 びな産 害心呼 血吸に 管障特 障害異	16400 的周 な産 感期に 染特 症異	16500 害児胎 及の児 び出及 血血 液性新 障障生	16600 病期そ にの 発他 生の し周 態た産	17000 異形先 及天 び奇 染形 色、 常体変	17100 奇神 経系 の先 形天	17200 天循 環器 系 の先	17201 心臓 の先 形天 奇	17202 器そ の他 の先 天循 奇環	17300 天消 化器 系 の先	17400 形そ の他 の先 天奇 形奇
山形県	-	-	0.2	0.1	0.1	0.2	2.1	0.2	0.5	0.4	0.1	0.3	0.5
市部	-	-	0.2	0.1	0.1	0.2	2.0	0.2	0.5	0.4	0.1	0.4	0.4
郡部	-	-	-	-	-	-	2.5	-	0.5	0.5	-	-	1.0
村山保健所	-	-	-	0.4	-	0.4	1.8	-	0.4	0.4	-	-	0.7
最上保健所	-	-	-	-	1.5	-	-	-	-	-	-	-	-
置賜保健所	-	-	-	-	-	-	3.6	-	1.0	0.5	0.5	0.5	1.0
庄内保健所	-	-	0.4	-	-	0.4	1.6	0.4	0.4	0.4	-	0.4	-
山形市保健所	-	-	0.4	-	-	-	2.5	0.4	0.4	0.4	-	0.4	0.4
山形市	-	-	0.4	-	-	-	2.5	0.4	0.4	0.4	-	0.4	0.4
米沢市	-	-	-	-	-	-	-	-	-	-	-	-	-
鶴岡市	-	-	-	-	-	-	1.7	-	0.8	0.8	-	-	-
酒田市	-	-	1.0	-	-	1.0	2.1	1.0	-	-	-	1.0	-
新庄市	-	-	-	-	3.0	-	-	-	-	-	-	-	-
寒河江市	-	-	-	-	-	2.5	2.5	-	-	-	-	-	-
上山市	-	-	-	-	-	-	-	-	-	-	-	-	-
村山市	-	-	-	-	-	-	-	-	-	-	-	-	-
長井市	-	-	-	-	-	-	3.9	-	-	-	-	-	3.9
天童市	-	-	-	-	-	-	-	-	-	-	-	-	-
東根市	-	-	-	2.1	-	-	4.2	-	2.1	2.1	-	-	-
尾花沢市	-	-	-	-	-	-	-	-	-	-	-	-	-
南陽市	-	-	-	-	-	-	10.2	-	3.4	-	3.4	3.4	3.4
山辺町	-	-	-	-	-	-	7.5	-	-	-	-	-	7.5
中山町	-	-	-	-	-	-	-	-	-	-	-	-	-
河北町	-	-	-	-	-	-	-	-	-	-	-	-	-
西川町	-	-	-	-	-	-	-	-	-	-	-	-	-
朝日町	-	-	-	-	-	-	-	-	-	-	-	-	-
大江町	-	-	-	-	-	-	-	-	-	-	-	-	-
大石田町	-	-	-	-	-	-	16.2	-	-	-	-	-	16.2
金山町	-	-	-	-	-	-	-	-	-	-	-	-	-
最上町	-	-	-	-	-	-	-	-	-	-	-	-	-
舟形町	-	-	-	-	-	-	-	-	-	-	-	-	-
真室川町	-	-	-	-	-	-	-	-	-	-	-	-	-
大蔵村	-	-	-	-	-	-	-	-	-	-	-	-	-
鮭川村	-	-	-	-	-	-	-	-	-	-	-	-	-
戸沢村	-	-	-	-	-	-	-	-	-	-	-	-	-
高島町	-	-	-	-	-	-	9.2	-	4.6	4.6	-	-	-
川西町	-	-	-	-	-	-	7.2	-	-	-	-	-	-
小国町	-	-	-	-	-	-	-	-	-	-	-	-	-
白鷹町	-	-	-	-	-	-	-	-	-	-	-	-	-
飯豊町	-	-	-	-	-	-	-	-	-	-	-	-	-
三川町	-	-	-	-	-	-	-	-	-	-	-	-	-
庄内町	-	-	-	-	-	-	-	-	-	-	-	-	-
遊佐町	-	-	-	-	-	-	-	-	-	-	-	-	-

17500 な他染 い色分 も類異 さ常 のれ、	18000 類所見 び見・異 されで な他常 いに検 も分査 所	18100 老 衰	18200 症乳幼 候児突 然群死	18300 類査床 れ所所 れ見見 なで・ い他異 もに常 の分検 臨、	20000 の傷 病及 外び 死 因亡	20100 不 慮 の 事 故	20101 交 通 事 故	20102 墜転 倒・ 転落 ・ 落・	20103 び不 慮の 溺死 溺死 水及	20104 不 慮の 窒息	20105 炎煙 へ、火 の火 曝及 び露 火	20106 へ及る び有 の有 曝害 物中 露質 毒よ	
0.7	254.6	237.5	-	17.1	74.8	46.9	3.3	11.7	9.7	12.5	0.2	0.5	山形県
0.6	245.4	227.5	-	17.8	69.9	42.8	3.2	10.8	8.0	11.8	0.1	0.6	市部
1.0	283.4	269.9	-	13.5	92.6	62.1	3.5	15.0	16.5	15.0	0.5	-	郡部
0.7	250.5	236.5	-	14.1	72.1	47.2	2.9	12.6	9.0	12.6	0.4	-	村山保健所
-	290.0	282.6	-	7.4	100.6	59.2	8.9	14.8	14.8	13.3	-	-	最上保健所
1.0	220.9	207.1	-	13.8	85.2	52.6	3.6	12.8	10.7	14.3	0.5	0.5	置賜保健所
0.4	275.1	244.2	-	30.9	77.1	50.1	3.9	9.8	11.3	12.1	-	1.2	庄内保健所
0.8	246.7	235.7	-	11.0	57.7	33.6	1.2	10.6	6.1	10.6	-	0.4	山形市保健所
0.8	246.7	235.7	-	11.0	57.7	33.6	1.2	10.6	6.1	10.6	-	0.4	山形市
-	179.6	168.3	-	11.3	87.9	59.0	7.5	16.3	12.6	16.3	-	1.3	米沢市
0.8	294.6	243.3	-	51.3	77.4	51.3	1.7	10.1	12.6	9.3	-	0.8	鶴岡市
-	276.9	264.5	-	12.3	73.8	46.1	6.2	10.3	8.2	14.4	-	2.1	酒田市
-	335.5	329.5	-	6.0	90.7	51.4	9.1	12.1	15.1	9.1	-	-	新庄市
2.5	141.8	136.7	-	5.1	53.2	27.9	2.5	5.1	2.5	10.1	-	-	寒河江市
-	241.5	223.7	-	17.8	53.3	32.0	3.6	7.1	3.6	7.1	-	-	上山市
-	310.8	310.8	-	-	74.2	41.8	-	13.9	4.6	4.6	-	-	村山市
-	174.7	159.1	-	15.5	81.5	54.3	3.9	7.8	7.8	11.6	-	-	長井市
-	187.3	164.5	-	22.8	65.1	48.9	3.3	13.0	6.5	14.7	1.6	-	天童市
2.1	248.6	236.0	-	12.5	60.6	27.2	2.1	6.3	2.1	10.4	-	-	東根市
-	391.1	384.0	-	7.1	106.7	49.8	7.1	7.1	21.3	14.2	-	-	尾花沢市
-	209.9	186.2	-	23.7	88.0	50.8	-	16.9	3.4	20.3	-	-	南陽市
-	239.1	231.7	-	7.5	104.6	89.7	-	44.8	22.4	14.9	-	-	山辺町
-	316.4	287.6	-	28.8	57.5	47.9	9.6	9.6	9.6	19.2	-	-	中山町
-	170.9	153.2	-	17.7	70.7	53.0	-	17.7	-	5.9	-	-	河北町
-	538.7	538.7	-	-	150.8	150.8	-	-	64.6	64.6	-	-	西川町
-	349.1	315.9	-	33.3	116.4	99.8	16.6	16.6	16.6	33.3	-	-	朝日町
-	727.6	713.9	-	13.7	164.7	109.8	-	54.9	54.9	-	-	-	大江町
-	356.6	340.4	-	16.2	97.3	81.1	-	16.2	32.4	32.4	-	-	大石田町
-	312.1	312.1	-	-	83.2	62.4	20.8	41.6	-	-	-	-	金山町
-	131.7	131.7	-	-	118.5	65.9	-	13.2	26.3	26.3	-	-	最上町
-	650.7	650.7	-	-	63.0	21.0	21.0	-	-	-	-	-	舟形町
-	102.9	58.8	-	44.1	88.2	44.1	-	14.7	14.7	14.7	-	-	真室川町
-	209.1	209.1	-	-	243.9	174.2	34.8	34.8	34.8	-	-	-	大蔵村
-	213.4	213.4	-	-	186.7	106.7	-	-	26.7	53.3	-	-	鮭川村
-	203.8	203.8	-	-	50.9	50.9	-	25.5	-	25.5	-	-	戸沢村
4.6	225.6	221.0	-	4.6	59.9	36.8	-	-	18.4	9.2	4.6	-	高島町
7.2	144.4	129.9	-	14.4	93.8	43.3	-	14.4	7.2	-	-	-	川西町
-	396.4	396.4	-	-	146.8	73.4	-	-	14.7	44.0	-	-	小国町
-	540.9	532.9	-	8.1	64.6	32.3	-	-	16.1	8.1	-	-	白鷹町
-	316.8	269.3	-	47.5	95.0	63.4	-	47.5	-	-	-	-	飯豊町
-	147.6	134.2	-	13.4	53.7	40.3	13.4	13.4	13.4	-	-	-	三川町
-	299.4	283.9	-	15.5	61.9	46.5	-	10.3	5.2	20.6	-	-	庄内町
-	112.7	96.6	-	16.1	136.8	80.5	8.0	-	32.2	16.1	-	-	遊佐町

第8表 死亡率(人口10万対)、死因(死因简单分類)・保健所一市町村別

令和04年

	20107 の 事 故 慮	20200 自 殺	20300 他 殺	20400 そ の 他 の 外 因	22000 コ 特 殊 目 的 的 用 途	22100 S A R S 器 重 症 急 性 呼 吸 群	22200 目 的 的 用 途 コ ト 特 殊
山形県	9.0	17.8	0.2	10.0	38.9	-	38.9
市部	8.3	17.7	0.1	9.3	36.5	-	36.5
郡部	11.5	17.5	0.5	12.5	47.6	-	47.6
村山保健所	9.7	15.1	0.4	9.4	46.1	-	46.1
最上保健所	7.4	20.7	1.5	19.2	62.1	-	62.1
置賜保健所	10.2	22.4	-	10.2	38.3	-	38.3
庄内保健所	11.7	16.4	-	10.6	39.1	-	39.1
山形市保健所	4.5	17.2	-	7.0	23.3	-	23.3
山形市	4.5	17.2	-	7.0	23.3	-	23.3
米沢市	5.0	22.6	-	6.3	45.2	-	45.2
鶴岡市	16.8	21.9	-	4.2	37.0	-	37.0
酒田市	5.1	10.3	-	17.4	42.0	-	42.0
新庄市	6.0	21.2	-	18.1	45.3	-	45.3
寒河江市	7.6	15.2	-	10.1	32.9	-	32.9
上山市	10.7	10.7	-	10.7	113.6	-	113.6
村山市	18.6	23.2	-	9.3	41.8	-	41.8
長井市	23.3	19.4	-	7.8	42.7	-	42.7
天童市	9.8	8.1	1.6	6.5	27.7	-	27.7
東根市	6.3	23.0	-	10.4	31.3	-	31.3
尾花沢市	-	28.4	-	28.4	56.9	-	56.9
南陽市	10.2	23.7	-	13.5	30.5	-	30.5
山辺町	7.5	7.5	-	7.5	59.8	-	59.8
中山町	-	-	-	9.6	57.5	-	57.5
河北町	29.5	11.8	-	5.9	23.6	-	23.6
西川町	21.5	-	-	-	86.2	-	86.2
朝日町	16.6	16.6	-	-	-	-	-
大江町	-	41.2	-	13.7	96.1	-	96.1
大石田町	-	16.2	-	-	81.1	-	81.1
金山町	-	-	-	20.8	104.0	-	104.0
最上町	-	26.3	13.2	13.2	52.7	-	52.7
舟形町	-	-	-	42.0	42.0	-	42.0
真室川町	-	14.7	-	29.4	117.6	-	117.6
大蔵村	69.7	69.7	-	-	69.7	-	69.7
鮭川村	26.7	53.3	-	26.7	26.7	-	26.7
戸沢村	-	-	-	-	127.4	-	127.4
高畠町	4.6	18.4	-	4.6	23.0	-	23.0
川西町	21.7	21.7	-	28.9	36.1	-	36.1
小国町	14.7	73.4	-	-	29.4	-	29.4
白鷹町	8.1	16.1	-	16.1	16.1	-	16.1
飯豊町	15.8	-	-	31.7	79.2	-	79.2
三川町	-	13.4	-	-	26.8	-	26.8
庄内町	10.3	15.5	-	-	56.8	-	56.8
遊佐町	24.1	16.1	-	40.2	16.1	-	16.1

付 表

第1表 人口動態統計実数、性・年次別(山形県)

	人 口			出 生			死 亡		
	総 数	男	女	総 数	男	女	総 数	男	女
1900 明治 33	-	-	-	29,217	14,881	14,336	18,412	9,415	8,997
01 34	-	-	-	33,058	16,968	16,090	17,824	9,226	8,598
02 35	-	-	-	31,986	16,401	15,585	19,045	9,880	9,165
03 36	862,000	430,400	431,600	32,066	16,259	15,807	18,538	9,413	9,125
04 37	-	-	-	29,468	15,055	14,413	19,347	9,835	9,512
1905 38	-	-	-	30,045	15,262	14,783	21,121	10,670	10,451
06 39	891,700	444,800	446,900	28,415	14,651	13,764	18,081	9,219	8,862
07 40	901,900	449,700	452,200	33,279	16,976	16,303	21,007	10,591	10,416
08 41	892,100	443,100	449,000	33,247	16,935	16,312	18,536	9,411	9,125
09 42	903,500	448,700	454,800	34,927	17,767	17,160	19,488	9,973	9,515
1910 43	915,100	454,500	460,600	33,787	17,237	16,550	21,092	10,730	10,362
11 44	926,800	460,300	466,500	36,320	18,632	17,688	21,562	10,950	10,612
12 大正 1	938,700	466,200	472,500	34,315	17,409	16,906	19,638	10,073	9,565
13 2	950,700	472,200	478,500	35,016	17,996	17,020	19,401	9,996	9,405
14 3	962,900	478,200	484,700	35,689	18,338	17,351	21,423	10,961	10,462
1915 4	975,300	484,400	490,900	36,752	18,458	18,294	19,946	10,031	9,915
16 5	987,800	490,600	497,200	35,754	18,198	17,556	22,677	11,532	11,145
17 6	1,000,400	496,900	503,500	35,111	17,862	17,249	24,438	12,476	11,962
18 7	971,300	480,200	491,100	35,974	18,320	17,654	26,262	13,388	12,874
19 8	975,400	481,800	493,600	34,960	17,725	17,235	24,311	12,382	11,929
1920 9	968,889	478,320	490,569	40,685	20,642	20,043	26,374	13,308	13,066
21 10	976,100	481,600	494,500	40,115	20,603	19,512	22,790	11,572	11,218
22 11	983,400	484,900	498,500	38,653	19,652	19,001	24,909	12,749	12,160
23 12	989,800	487,800	502,000	41,395	20,961	20,434	23,589	12,155	11,434
24 13	998,400	491,700	506,700	40,931	20,881	20,050	22,446	11,433	11,013
1925 14	1,027,297	506,303	520,994	41,133	20,935	20,198	22,056	11,318	10,738
26 昭和 1	1,039,400	512,100	527,300	42,584	21,619	20,965	22,576	11,586	10,990
27 2	1,051,700	518,000	533,700	41,112	20,880	20,232	22,620	11,676	10,944
28 3	1,064,200	524,000	540,200	41,824	21,226	20,598	22,387	11,442	10,945
29 4	1,076,800	530,000	546,800	40,062	20,370	19,692	23,089	11,775	11,314
1930 5	1,080,034	532,377	547,657	42,403	21,649	20,754	21,804	11,097	10,707
31 6	1,090,300	537,500	552,800	39,275	19,921	19,354	21,719	11,166	10,553
32 7	1,100,700	542,600	558,100	42,179	21,465	20,714	21,312	10,928	10,384
33 8	1,111,200	547,800	563,400	40,186	20,575	19,611	21,293	10,861	10,432
34 9	1,121,900	553,100	568,800	39,438	20,115	19,323	21,932	11,242	10,690
1935 10	1,116,822	549,060	567,762	41,073	21,098	19,975	20,316	10,446	9,870
36 11	1,124,500	552,500	572,000	39,214	20,121	19,093	20,941	10,639	10,302
37 12	1,132,100	556,000	576,100	40,387	20,458	19,929	20,681	10,407	10,274
38 13	1,139,500	559,300	580,200	36,442	18,503	17,939	20,673	10,553	10,120
39 14	1,144,600	561,600	583,000	34,297	17,502	16,795	21,132	10,812	10,320
1940 15	1,119,338	548,404	570,934	36,384	18,574	17,810	20,807	10,651	10,156
41 16	1,116,400	546,800	569,600	35,393	18,027	17,366	19,823	10,060	9,763
42 17	1,116,500	546,500	570,000	35,744	18,370	17,374	19,292	10,012	9,280
43 18	1,057,100	491,800	565,300	35,089	18,012	17,077	20,098	10,124	9,974
44 19	1,083,569	497,951	585,618	35,173	18,113	17,060	21,600	11,057	10,543
1945 20	1,326,350	612,300	714,050	34,223	-	-	33,419	-	-
46 21	1,294,934	607,221	687,713	32,785	16,992	15,793	23,889	13,051	10,838
47 22	1,335,653	641,447	694,206	43,941	22,737	21,204	20,871	10,705	10,166
48 23	1,346,492	652,003	694,489	42,059	21,662	20,397	18,232	9,151	9,081
49 24	1,351,205	-	-	44,112	22,877	21,235	17,628	8,969	8,659
1950 25	1,357,347	660,555	696,792	40,694	20,837	19,857	15,502	7,969	7,533
51 26	1,354,210	659,501	694,709	35,169	18,181	16,988	15,205	7,686	7,519
52 27	1,352,028	657,156	694,872	34,327	17,636	16,691	13,401	6,936	6,465
53 28	1,351,040	656,605	694,435	30,416	15,623	14,793	12,908	6,637	6,271
54 29	1,350,241	654,867	695,374	29,038	14,898	14,140	12,316	6,280	6,036
1955 30	1,353,649	651,737	701,912	27,311	13,998	13,313	11,691	6,193	5,498
56 31	1,349,177	647,927	701,250	25,893	13,261	12,632	11,932	6,242	5,690
57 32	1,344,200	644,779	699,421	24,298	12,434	11,864	11,880	6,235	5,645
58 33	1,338,134	640,135	697,999	24,441	12,659	11,782	10,976	5,759	5,217
59 34	1,329,425	634,982	694,443	23,188	11,868	11,320	11,126	5,937	5,189
1960 35	1,320,664	630,997	689,667	22,288	11,435	10,853	10,986	5,902	5,084
61 36	1,309,538	625,257	684,281	21,057	10,806	10,251	11,172	5,964	5,208
62 37	1,294,118	618,039	676,079	20,433	10,520	9,913	11,207	5,995	5,212
63 38	1,280,734	611,971	668,763	19,479	10,091	9,388	10,143	5,415	4,728
64 39	1,272,286	608,773	663,513	18,970	9,849	9,121	10,238	5,358	4,880

自然増減	乳 児 死 亡			死 産				婚姻	離婚	
	総 数	男	女	総 数	男	女	不 詳			
10,805	6,235	3,286	2,949	2,589	1,358	1,224	7	6,360	1,684	1900 明治 33
15,234	6,184	3,324	2,860	3,122	1,641	1,471	10	7,670	1,560	01 34
12,941	6,802	3,656	3,146	3,035	1,586	1,443	6	7,985	1,537	02 35
13,528	6,486	3,435	3,051	3,047	1,557	1,483	7	7,421	1,619	03 36
10,121	6,362	3,401	2,961	2,817	1,480	1,331	6	7,785	1,578	04 37
8,924	6,731	3,568	3,163	2,675	1,361	1,305	9	6,659	1,481	1905 38
10,334	5,736	3,074	2,662	2,785	1,522	1,258	5	6,714	1,651	06 39
12,272	7,112	3,796	3,316	2,820	1,541	1,275	4	8,242	1,570	07 40
14,711	6,541	3,459	3,082	2,859	1,504	1,346	9	8,808	1,401	08 41
15,439	6,838	3,652	3,186	2,924	1,551	1,367	6	8,688	1,309	09 42
12,695	7,475	3,947	3,528	2,753	1,458	1,285	10	8,363	1,397	1910 43
14,758	7,795	4,086	3,709	2,885	1,589	1,286	10	8,429	1,383	11 44
14,677	6,611	3,519	3,092	2,730	1,441	1,280	9	8,320	1,357	12 大正 1
15,615	6,746	3,598	3,148	2,789	1,477	1,305	7	8,398	1,274	13 2
14,266	7,334	3,858	3,476	2,675	1,460	1,209	6	8,646	1,315	14 3
16,806	6,745	3,526	3,219	2,696	1,395	1,285	16	8,918	1,409	1915 4
13,077	7,184	3,836	3,348	2,512	1,390	1,118	4	8,371	1,424	16 5
10,673	7,745	4,122	3,623	2,541	1,364	1,174	3	8,420	1,238	17 6
9,712	8,042	4,262	3,780	2,500	1,400	1,098	2	9,585	1,266	18 7
10,649	7,049	3,751	3,298	2,371	1,272	1,095	4	9,225	1,274	19 8
14,311	7,685	4,067	3,618	2,635	1,414	1,218	3	10,655	1,154	1920 9
17,325	7,465	3,985	3,480	2,427	1,311	1,111	5	10,589	1,193	21 10
13,744	8,237	4,433	3,804	2,291	1,216	1,069	6	9,813	1,155	22 11
17,806	7,989	4,308	3,681	2,400	1,306	1,088	6	9,947	1,127	23 12
18,485	7,379	3,910	3,469	2,299	1,229	1,062	8	10,226	1,108	24 13
19,077	6,840	3,655	3,185	2,296	1,272	1,016	8	9,841	1,079	1925 14
20,008	7,295	3,913	3,382	2,248	1,277	965	6	10,003	1,027	26 昭和 1
18,492	6,507	3,457	3,050	2,057	1,171	880	6	8,921	1,043	27 2
19,437	6,540	3,526	3,014	2,082	1,133	942	7	9,285	972	28 3
16,973	6,507	3,457	3,050	2,015	1,127	884	4	9,235	900	29 4
20,599	6,018	3,193	2,825	2,038	1,086	950	2	9,428	991	1930 5
17,556	5,796	3,125	2,671	1,857	998	852	7	8,415	975	31 6
20,867	5,597	3,012	2,585	2,054	1,109	937	8	8,989	937	32 7
18,893	5,824	3,134	2,690	1,907	1,035	867	5	8,432	839	33 8
17,506	5,591	3,043	2,548	1,970	1,074	887	9	9,203	877	34 9
20,757	5,347	2,907	2,440	2,050	1,084	961	5	9,737	885	1935 10
18,273	5,343	2,870	2,473	1,910	1,045	860	5	9,069	819	36 11
19,706	5,082	2,694	2,388	1,948	1,020	922	6	11,017	811	37 12
15,769	4,569	2,477	2,092	1,677	896	778	3	9,022	757	38 13
13,165	4,418	2,380	2,038	1,660	921	736	3	9,553	776	39 14
15,577	4,137	2,192	1,945	1,637	888	743	6	10,834	804	1940 15
15,570	3,810	2,093	1,717	1,577	848	713	16	13,656	824	41 16
16,452	3,769	2,113	1,656	1,470	-	-	-	11,479	856	42 17
14,991	3,831	2,087	1,744	1,354	-	-	-	12,837	952	43 18
13,573	-	-	-	-	-	-	-	-	-	44 19
804	-	-	-	-	-	-	-	-	-	1945 20
8,896	-	-	-	1,452	777	652	23	-	-	46 21
23,070	4,042	2,225	1,817	1,914	978	871	65	17,599	1,534	47 22
23,827	3,437	1,823	1,614	2,115	1,017	992	106	16,411	1,564	48 23
26,484	3,613	1,963	1,650	3,124	1,649	1,248	227	16,803	1,506	49 24
25,192	2,773	1,553	1,220	3,938	1,974	1,506	458	12,969	1,462	1950 25
19,964	2,537	1,354	1,183	3,823	1,898	1,486	439	11,293	1,407	51 26
20,926	2,071	1,169	902	3,758	1,882	1,438	438	11,182	1,261	52 27
17,508	1,704	930	774	3,467	1,711	1,357	399	10,943	1,165	53 28
16,722	1,576	863	713	3,226	1,608	1,236	382	10,774	1,105	54 29
15,620	1,288	714	574	3,194	1,610	1,221	363	10,660	1,007	1955 30
13,961	1,253	681	572	3,066	1,538	1,178	350	10,543	994	56 31
12,418	1,111	610	501	3,032	1,528	1,117	387	11,122	934	57 32
13,465	1,017	565	452	3,008	1,532	1,055	421	10,968	920	58 33
12,062	949	530	419	2,853	1,415	1,029	409	10,902	908	59 34
11,302	784	467	317	2,555	-	-	-	10,708	821	1960 35
9,885	754	436	318	2,446	1,212	848	386	10,971	790	61 36
9,226	649	376	273	2,270	1,086	884	300	9,867	823	62 37
9,336	470	248	222	2,019	1,008	743	268	9,512	758	63 38
8,732	480	272	208	1,823	-	-	-	9,166	700	64 39

第1表 人口動態統計実数、性・年次別(山形県)

		人 口			出 生			死 亡		
		総 数	男	女	総 数	男	女	総 数	男	女
1965	40	1,263,103	605,185	657,918	18,864	9,669	9,195	10,698	5,681	5,017
66	41	1,255,840	602,421	653,419	13,795	7,073	6,722	10,083	5,347	4,736
67	42	1,252,677	601,259	651,418	19,186	9,904	9,282	10,032	5,326	4,706
68	43	1,244,680	597,391	647,289	17,588	9,193	8,395	9,936	5,324	4,612
69	44	1,235,135	592,498	642,637	17,387	9,007	8,380	10,026	5,345	4,681
1970	45	1,225,618	587,515	638,103	17,222	8,896	8,326	10,299	5,467	4,832
71	46	1,218,702	583,963	634,739	17,315	8,866	8,449	9,701	5,186	4,515
72	47	1,215,010	582,630	632,380	17,811	9,138	8,673	9,578	5,232	4,346
73	48	1,214,154	582,361	631,793	18,203	9,307	8,896	9,763	5,196	4,567
74	49	1,215,902	583,669	632,233	18,231	9,303	8,928	10,059	5,291	4,768
1975	50	1,220,302	586,918	633,384	17,226	8,880	8,346	9,585	5,050	4,535
76	51	1,227,282	591,458	635,824	17,947	9,144	8,803	9,692	5,081	4,611
77	52	1,234,310	595,616	638,694	17,330	9,051	8,279	9,523	5,063	4,460
78	53	1,240,505	599,169	641,336	17,555	8,960	8,595	9,390	4,918	4,472
79	54	1,247,031	602,788	644,243	17,249	8,922	8,327	9,341	4,929	4,412
1980	55	1,251,917	605,407	646,510	16,871	8,557	8,314	9,955	5,272	4,683
81	56	1,255,281	606,943	648,338	16,080	8,264	7,816	9,677	5,063	4,614
82	57	1,256,803	607,601	649,202	15,764	8,133	7,631	9,572	5,059	4,513
83	58	1,257,783	608,026	649,757	15,623	8,041	7,582	9,888	5,225	4,663
84	59	1,259,884	608,902	650,982	15,533	7,983	7,550	9,591	5,123	4,468
1985	60	1,261,662	609,417	652,245	14,893	7,698	7,195	9,800	5,103	4,697
86	61	1,261,659	609,276	652,383	14,695	7,520	7,175	9,452	5,006	4,446
87	62	1,261,850	608,894	652,956	14,026	7,246	6,780	9,520	5,024	4,496
88	63	1,261,851	608,791	653,060	13,951	7,171	6,780	10,079	5,387	4,692
89	平成 1	1,260,210	607,888	652,322	13,033	6,632	6,401	10,067	5,222	4,845
1990	2	1,258,390	607,041	651,349	12,555	6,322	6,233	10,423	5,453	4,970
91	3	1,256,741	606,242	650,499	12,488	6,316	6,172	10,689	5,587	5,102
92	4	1,255,283	605,486	649,797	12,001	6,058	5,943	10,932	5,671	5,261
93	5	1,254,232	605,003	649,229	11,806	6,043	5,763	10,981	5,757	5,224
94	6	1,254,525	605,328	649,197	12,158	6,328	5,830	11,215	5,887	5,328
1995	7	1,256,958	607,316	649,642	11,507	5,815	5,692	11,259	5,981	5,278
96	8	1,255,794	606,795	648,999	11,643	5,966	5,677	11,332	5,947	5,385
97	9	1,254,338	606,284	648,054	11,215	5,780	5,435	11,490	5,984	5,506
98	10	1,252,303	605,302	647,001	11,030	5,654	5,376	11,498	6,059	5,439
99	11	1,249,516	603,950	645,566	10,815	5,566	5,249	12,310	6,410	5,900
2000	12	1,244,147	601,372	642,775	10,919	5,582	5,337	11,842	6,280	5,562
01	13	1,240,877	599,073	641,804	10,907	5,545	5,362	12,063	6,472	5,591
02	14	1,235,870	596,234	639,636	10,489	5,405	5,084	12,016	6,402	5,614
03	15	1,229,854	592,840	637,014	10,087	5,088	4,999	12,402	6,468	5,934
04	16	1,223,739	589,409	634,330	9,920	5,119	4,801	12,642	6,606	6,036
2005	17	1,216,181	585,023	631,158	9,357	4,766	4,591	13,255	6,934	6,321
06	18	1,207,513	580,370	627,143	9,513	4,861	4,652	13,231	7,026	6,205
07	19	1,198,710	575,542	623,168	9,139	4,729	4,410	13,242	6,898	6,344
08	20	1,189,152	570,705	618,447	9,164	4,683	4,481	13,719	7,045	6,674
09	21	1,179,964	565,931	614,033	8,715	4,493	4,222	13,729	7,031	6,698
2010	22	1,168,924	560,643	608,281	8,651	4,478	4,173	14,084	7,243	6,841
11	23	1,161,294	557,063	604,231	8,555	4,324	4,231	14,880	7,590	7,290
12	24	1,151,863	552,490	599,373	8,212	4,206	4,006	14,752	7,416	7,336
13	25	1,141,260	547,599	593,661	8,159	4,148	4,011	15,029	7,489	7,540
14	26	1,130,659	542,631	588,028	7,966	4,049	3,917	15,032	7,351	7,681
2015	27	1,123,891	540,226	583,665	7,831	3,968	3,863	14,960	7,437	7,523
16	28	1,113,029	535,534	577,495	7,547	3,886	3,661	15,181	7,403	7,778
17	29	1,101,452	530,521	570,931	7,259	3,729	3,530	15,331	7,438	7,893
18	30	1,089,805	525,440	564,365	6,973	3,579	3,394	15,320	7,490	7,830
19	令和 1	1,077,057	519,870	557,187	6,401	3,284	3,117	15,719	7,602	8,117
20	2	1,060,586	513,878	546,708	6,217	3,224	2,993	15,348	7,381	7,967
21	3	1,054,729	510,528	544,201	5,898	3,004	2,894	15,753	7,533	8,220
22	4	1,040,971	504,556	536,415	5,722	2,959	2,763	16,259	7,783	8,476

(注)国勢調査実施年については国勢調査の日本人人口を使用し、それ以外については県統計企画課「山形県の人口と世帯数」を使用

自然増減	乳 児 死 亡			死 産				婚姻	離婚		
	総 数	男	女	総 数	男	女	不 詳				
8,166	341	206	135	1,776	-	-	-	8,421	664	1965	40
3,712	295	168	127	1,597	-	-	-	8,451	656	66	41
9,154	330	188	142	1,524	-	-	-	8,295	694	67	42
7,652	321	179	142	1,391	-	-	-	8,399	854	68	43
7,361	271	160	111	1,416	-	-	-	8,636	788	69	44
6,923	264	155	109	1,365	-	-	-	8,733	804	1970	45
7,614	221	131	90	1,282	-	-	-	9,154	828	71	46
8,233	213	140	73	1,182	511	359	312	9,204	809	72	47
8,440	227	133	94	1,124	461	329	334	10,135	870	73	48
8,172	234	131	103	1,045	434	276	335	7,959	867	74	49
7,641	161	90	71	1,040	412	298	330	9,149	866	1975	50
8,255	193	103	90	1,044	411	313	320	8,427	947	76	51
7,807	140	78	62	916	370	261	285	8,171	925	77	52
8,165	123	73	50	929	343	262	324	7,886	992	78	53
7,908	137	80	57	924	363	240	321	7,804	986	79	54
6,916	122	64	58	906	339	242	325	7,601	993	1980	55
6,403	112	55	57	840	326	223	291	7,283	1,119	81	56
6,192	132	81	51	833	303	204	326	7,385	1,108	82	57
5,735	103	65	38	814	318	178	318	7,250	1,329	83	58
5,942	97	58	39	818	348	176	294	7,158	1,261	84	59
5,093	71	37	34	809	369	184	256	8,071	1,160	1985	60
5,243	76	44	32	734	328	181	225	5,592	1,156	86	61
4,506	71	47	24	663	303	149	211	6,702	1,081	87	62
3,872	65	34	31	640	294	153	193	6,451	1,097	88	63
2,966	46	19	27	589	252	146	191	6,211	1,083	89	平成 1
2,132	46	25	21	607	282	142	183	6,170	1,097	1990	2
1,799	59	26	33	497	219	111	167	6,061	1,110	91	3
1,069	46	25	21	519	243	117	159	6,274	1,183	92	4
825	43	24	19	469	197	111	161	6,642	1,349	93	5
943	46	21	25	432	192	80	160	6,618	1,367	94	6
248	47	31	16	444	217	92	135	6,519	1,330	1995	7
311	43	19	24	436	188	103	145	6,196	1,408	96	8
△ 275	32	22	10	407	198	74	135	6,681	1,480	97	9
△ 468	41	15	26	410	194	94	122	6,207	1,720	98	10
△ 1,495	37	23	14	405	204	77	124	6,758	1,770	99	11
△ 923	47	25	22	419	203	83	133	6,897	1,952	2000	12
△ 1,156	32	22	10	362	171	63	128	6,950	2,212	01	13
△ 1,527	33	12	21	346	143	72	131	6,476	2,187	02	14
△ 2,315	29	16	13	372	164	64	144	6,158	2,225	03	15
△ 2,722	27	17	10	351	138	63	150	5,947	2,136	04	16
△ 3,898	18	12	6	274	123	51	100	5,729	2,048	2005	17
△ 3,718	31	19	12	267	106	55	106	5,661	2,036	06	18
△ 4,103	23	12	11	294	131	46	117	5,461	1,988	07	19
△ 4,555	21	12	9	227	86	42	99	5,411	2,009	08	20
△ 5,014	27	13	14	247	104	41	102	5,258	1,947	09	21
△ 5,433	25	9	16	231	95	34	102	5,159	1,887	2010	22
△ 6,325	28	13	15	218	92	44	82	4,739	1,703	11	23
△ 6,540	23	14	9	216	83	45	88	4,881	1,687	12	24
△ 6,870	30	17	13	177	75	30	72	4,741	1,675	13	25
△ 7,066	19	10	9	173	74	27	72	4,699	1,670	14	26
△ 7,129	18	11	7	181	65	30	86	4,522	1,507	2015	27
△ 7,634	24	17	7	165	79	29	57	4,284	1,522	16	28
△ 8,072	12	9	3	159	60	38	61	4,311	1,454	17	29
△ 8,347	17	9	8	148	68	27	53	4,039	1,487	18	30
△ 9,318	15	10	5	147	53	29	65	4,014	1,433	19	令和 1
△ 9,131	14	8	6	119	49	34	36	3,530	1,362	20	2
△ 9,855	6	2	4	98	52	46	-	3,386	1,240	21	3
△ 10,537	16	9	7	114	42	33	39	3,184	1,197	22	4

第2表 人口動態統計実数、性・年次別(全国)

	人 口			出 生			死 亡				自然増減
	総 数	男	女	総 数	男	女	総 数	男	女	不詳	
1899 明治 32	43,404,000	21,836,000	21,568,000	1,386,981	713,442	673,539	932,087	476,249	455,828	10	454,894
1900 33	43,847,000	22,051,000	21,796,000	1,420,534	727,916	692,618	910,744	464,072	446,664	8	509,790
01 34	44,359,000	22,298,000	22,061,000	1,501,591	769,494	732,097	925,810	468,524	457,278	8	575,781
02 35	44,964,000	22,606,000	22,358,000	1,510,835	773,296	737,539	959,126	486,410	472,710	6	551,709
03 36	45,546,000	22,901,000	22,645,000	1,489,816	763,806	726,010	931,008	472,249	458,755	4	558,808
04 37	46,135,000	23,195,000	22,940,000	1,440,371	738,230	702,141	955,400	481,445	473,950	5	484,971
1905 38	46,620,000	23,421,000	23,199,000	1,452,770	735,948	716,822	1,004,661	505,290	499,365	6	448,109
06 39	47,038,000	23,599,000	23,439,000	1,394,295	726,155	668,140	955,256	480,077	475,176	3	439,039
07 40	47,416,000	23,786,000	23,630,000	1,614,472	818,114	796,358	1,016,798	512,110	504,681	7	597,674
08 41	47,965,000	24,041,000	23,924,000	1,662,815	850,209	812,606	1,029,447	517,755	511,687	5	633,368
09 42	48,554,000	24,326,000	24,228,000	1,693,850	863,855	829,995	1,091,264	550,267	540,992	5	602,586
1910 43	49,184,000	24,650,000	24,534,000	1,712,857	872,779	840,078	1,064,234	535,076	529,156	2	648,623
11 44	49,852,000	24,993,000	24,859,000	1,747,803	891,049	856,754	1,043,906	526,141	517,762	3	703,897
12 大正 1	50,577,000	25,365,000	25,212,000	1,737,674	886,449	851,225	1,037,016	523,604	513,410	2	700,658
13 2	51,305,000	25,737,000	25,568,000	1,757,441	897,824	859,617	1,027,257	521,210	506,042	5	730,184
14 3	52,039,000	26,105,000	25,934,000	1,808,402	925,855	882,547	1,101,815	559,337	542,473	5	706,587
1915 4	52,752,000	26,465,000	26,287,000	1,799,326	918,296	881,030	1,093,793	556,179	537,610	4	705,533
16 5	53,496,000	26,841,000	26,655,000	1,804,822	921,347	883,475	1,187,832	604,156	583,674	2	616,990
17 6	54,134,000	27,158,000	26,976,000	1,812,413	924,953	887,460	1,199,669	609,310	590,359	-	612,744
18 7	54,739,000	27,453,000	27,286,000	1,791,992	914,685	877,307	1,493,162	753,392	739,770	-	298,830
19 8	55,033,000	27,602,000	27,431,000	1,778,685	910,400	868,285	1,281,965	648,984	632,981	-	496,720
1920 9	55,963,053	28,044,185	27,918,868	2,025,564	1,035,134	990,430	1,422,096	720,655	701,441	-	603,468
21 10	56,665,900	28,411,700	28,254,200	1,990,876	1,017,457	973,419	1,288,570	659,328	629,242	-	702,306
22 11	57,390,100	28,799,700	28,590,300	1,969,314	1,004,022	965,292	1,286,941	655,740	631,201	-	682,373
23 12	58,119,200	29,176,900	28,942,300	2,043,297	1,043,599	999,698	1,332,485	679,072	653,405	8	710,812
24 13	58,875,600	29,568,700	29,306,900	1,998,520	1,019,988	978,532	1,254,946	642,969	611,977	-	743,574
1925 14	59,736,822	30,013,109	29,723,713	2,086,091	1,060,827	1,025,264	1,210,706	621,357	589,349	-	875,385
26 昭和 1	60,740,900	30,521,300	30,219,600	2,104,405	1,081,793	1,022,611	1,160,734	597,292	563,435	7	943,671
27 2	61,659,300	30,981,500	30,677,800	2,060,737	1,048,946	1,011,791	1,214,323	624,311	590,012	-	846,414
28 3	62,595,300	31,449,100	31,146,100	2,135,852	1,090,702	1,045,150	1,236,711	639,214	597,497	-	899,141
29 4	63,460,600	31,890,600	31,570,000	2,077,026	1,058,666	1,018,360	1,261,228	645,994	615,234	-	815,798
1930 5	64,450,005	32,390,155	32,059,850	2,085,101	1,069,551	1,015,549	1,170,867	603,995	566,871	1	914,234
31 6	65,457,500	32,898,500	32,559,000	2,102,784	1,073,385	1,029,999	1,240,891	642,146	598,745	-	861,893
32 7	66,433,800	33,354,600	33,079,200	2,182,742	1,117,954	1,064,788	1,175,344	607,267	568,077	-	1,007,398
33 8	67,431,600	33,844,500	33,587,000	2,121,253	1,087,688	1,033,565	1,193,987	618,496	575,491	-	927,266
34 9	68,308,900	34,293,800	34,015,100	2,043,783	1,042,736	1,001,047	1,234,684	639,098	595,507	79	809,099
1935 10	69,254,148	34,734,133	34,520,015	2,190,704	1,122,867	1,067,836	1,161,936	603,566	558,367	3	1,028,768
36 11	70,113,600	35,102,800	35,010,800	2,101,969	1,076,197	1,025,712	1,230,278	637,854	592,421	3	871,691
37 12	70,630,400	35,127,900	35,502,500	2,180,734	1,116,154	1,064,580	1,207,899	625,625	582,274	-	972,835
38 13	71,012,600	35,124,900	35,887,700	1,928,321	990,888	937,433	1,259,805	652,936	606,869	-	668,516
39 14	71,379,700	35,225,600	36,154,100	1,901,573	973,744	927,829	1,268,760	658,589	610,171	-	632,813
1940 15	71,933,000	35,387,400	36,545,600	2,115,867	1,084,282	1,031,585	1,186,595	615,311	571,284	-	929,272
41 16	71,680,200	34,706,000	36,974,200	2,277,283	1,165,437	1,111,846	1,149,559	597,373	552,186	-	1,127,724
42 17	72,384,500	34,873,400	37,511,100	2,233,660	1,145,068	1,088,592	1,166,630	609,038	557,592	-	1,067,030
43 18	72,883,100	34,766,800	38,116,400	2,253,535	1,155,983	1,097,552	1,219,073	638,135	580,938	-	1,034,462
44 19	73,064,300	34,625,000	38,439,400	-	-	-	-	-	-	-	0
1945 20	71,998,100	33,894,100	38,104,000	-	-	-	-	-	-	-	0
46 21	73,114,100	34,904,600	38,209,500	-	-	-	-	-	-	-	0
47 22	78,101,473	38,129,399	39,972,074	2,678,792	1,376,986	1,301,806	1,138,238	595,670	542,568	-	1,540,554
48 23	80,002,500	39,129,900	40,872,500	2,681,624	1,378,564	1,303,060	950,610	493,573	457,037	-	1,731,014
49 24	81,772,600	40,062,700	41,709,900	2,696,638	1,380,008	1,316,630	945,444	489,817	455,627	-	1,751,194
1950 25	83,199,637	40,811,760	42,387,877	2,337,507	1,203,111	1,134,396	904,876	467,073	437,803	-	1,432,631
51 26	84,573,000	41,494,000	43,079,000	2,137,689	1,094,641	1,043,048	838,998	432,540	406,458	-	1,298,691
52 27	85,852,000	42,148,000	43,704,000	2,005,162	1,028,061	977,101	765,068	395,205	369,863	-	1,240,094
53 28	87,033,000	42,749,000	44,284,000	1,868,040	957,524	910,516	772,547	399,859	372,688	-	1,095,493
54 29	88,293,000	43,379,000	44,914,000	1,769,580	911,212	858,368	721,491	379,658	341,833	-	1,048,089
1955 30	89,275,529	43,860,718	45,414,811	1,730,692	889,670	841,022	693,523	365,246	328,277	-	1,037,169
56 31	90,259,000	44,355,000	45,903,000	1,665,278	856,084	809,194	724,460	381,395	343,065	-	940,818
57 32	91,088,000	44,771,000	46,317,000	1,566,713	805,220	761,493	752,445	397,502	354,943	-	814,268
58 33	92,010,000	45,230,000	46,781,000	1,653,469	848,733	804,736	684,189	363,647	320,542	-	969,280
59 34	92,971,000	45,707,000	47,264,000	1,626,088	835,822	790,266	689,959	367,562	322,370	27	936,129
1960 35	93,418,501	45,877,602	47,540,899	1,606,041	824,761	781,280	706,599	377,526	329,073	-	899,442
61 36	94,285,000	46,304,000	47,981,000	1,589,372	817,599	771,773	695,644	371,858	323,786	-	893,728
62 37	95,178,000	46,744,000	48,434,000	1,618,616	833,269	785,347	710,265	380,826	329,439	-	908,351
63 38	96,156,000	47,230,000	48,925,000	1,659,521	852,561	806,960	670,770	361,469	309,301	-	988,751
64 39	97,186,000	47,744,000	49,443,000	1,716,761	882,924	833,837	673,067	363,531	309,536	-	1,043,694

注1) 人口 昭和24年以前:現在地人口 昭和25年以降:常住人口 昭和42年以降:日本人人口 昭和18年以前及び昭和48年以降:沖縄県を含む
 下線は、国勢調査人口。昭和45年、50年、55年、平成2年(按分済み人口)、7年、12年(按分済み人口)、17年(按分済み人口)、22年(按分済み人口)、
 27年(按分済み人口)、令和2年(按分済み人口)は国勢調査確定数。

乳 児 死 亡				新 生 児 死 亡				死 産				婚 姻	離 姻				
総 数	男	女	不 詳	総 数	男	女	不 詳	総 数	男	女	不 詳						
213,359	115,077	98,278	4	108,077	58,283	49,793	1	135,727	70,759	64,493	475	297,372	66,545	1899	明治	32	
220,211	118,470	101,740	1	112,259	60,081	52,177	1	137,987	72,257	65,288	442	346,528	63,828	1900		33	
225,107	120,640	104,465	2	115,794	61,920	53,872	2	155,489	81,500	73,573	416	378,457	63,442	01		34	
232,652	125,398	107,252	2	116,654	62,413	54,240	1	157,708	82,670	74,557	481	394,165	64,139	02		35	
226,982	122,045	104,935	2	112,909	60,292	52,616	1	153,920	80,437	73,041	442	370,961	65,392	03		36	
218,756	117,247	101,508	1	106,477	56,297	50,179	1	147,058	76,893	69,787	378	398,930	63,913	04		37	
220,450	118,305	102,141	4	103,382	55,077	48,305	-	142,092	74,095	67,660	337	350,898	60,061	1905		38	
214,148	113,942	100,203	3	105,307	55,618	49,688	1	149,731	78,262	71,104	365	352,857	65,398	06		39	
244,300	130,983	113,315	2	118,617	63,124	55,491	2	158,814	82,920	75,415	479	432,949	61,058	07		40	
262,801	140,659	122,141	1	123,867	66,151	57,716	-	162,676	85,729	76,585	362	461,254	60,226	08		41	
283,436	151,099	132,334	3	130,629	69,788	60,839	2	161,576	85,228	75,938	410	437,882	58,936	09		42	
276,136	147,338	128,797	1	126,910	67,556	59,353	1	157,392	83,214	73,808	370	441,222	59,432	1910		43	
276,798	147,466	129,330	2	127,302	67,783	59,517	2	155,319	82,515	72,362	442	433,117	58,067	11		44	
268,025	143,105	124,919	1	123,902	66,253	57,648	1	147,545	78,492	68,604	449	430,422	59,143	12	大正	1	
267,281	142,528	124,752	1	124,213	66,111	58,101	1	147,769	78,253	69,074	442	431,287	59,536	13		2	
286,678	152,577	134,100	1	125,745	67,215	58,530	-	145,692	77,565	67,737	390	452,932	59,992	14		3	
288,634	153,903	134,731	-	125,337	66,711	58,626	-	141,301	75,285	65,604	412	445,210	59,943	1915		4	
307,283	164,838	142,445	-	132,000	71,173	60,827	-	139,998	74,760	64,829	409	433,680	60,254	16		5	
313,872	168,123	145,749	-	139,717	75,180	64,537	-	140,328	75,477	64,446	405	447,970	55,812	17		6	
337,919	180,982	156,937	-	145,710	78,161	67,549	-	142,507	76,021	66,116	370	500,580	56,474	18		7	
303,202	162,144	141,058	-	129,072	69,460	59,612	-	132,939	71,628	60,918	393	480,136	56,812	19		8	
335,613	179,956	155,657	-	139,681	75,068	64,613	-	144,038	77,540	66,202	296	546,207	55,511	1920		9	
335,143	180,420	154,723	-	136,342	73,782	62,560	-	138,301	74,665	63,296	340	519,217	53,402	21		10	
327,604	175,657	151,947	-	132,856	71,710	61,146	-	132,244	71,327	60,566	351	515,916	53,053	22		11	
333,930	179,388	154,541	1	135,504	73,843	61,660	1	133,863	72,126	61,312	425	512,689	51,212	23		12	
312,267	168,308	143,959	-	126,385	68,810	57,575	-	125,839	67,777	57,707	355	513,130	51,770	24		13	
297,008	160,311	136,697	-	121,238	65,983	55,255	-	124,403	67,580	56,506	317	521,438	51,687	1925		14	
289,275	156,181	133,093	1	119,642	65,264	54,377	1	124,038	67,562	56,136	340	502,847	50,119	26	昭和	1	
292,084	157,823	134,261	-	116,240	63,349	52,891	-	116,922	63,401	53,140	381	487,850	50,626	27		2	
293,881	158,849	135,032	-	115,682	63,232	52,450	-	120,191	65,339	54,432	420	499,555	49,119	28		3	
295,178	159,519	135,659	-	115,009	62,716	52,293	-	116,971	63,553	52,992	426	497,410	51,222	29		4	
258,703	140,143	118,559	1	104,101	57,067	47,033	1	117,730	63,955	53,282	493	506,674	51,259	1930		5	
276,584	149,995	126,589	-	108,812	59,549	49,263	-	116,509	63,614	52,463	432	496,574	50,609	31		6	
256,505	138,555	117,950	-	104,573	57,383	47,190	-	119,579	64,932	54,192	455	515,270	51,437	32		7	
257,251	139,571	117,680	-	102,887	56,414	46,473	-	114,138	62,080	51,521	537	486,058	49,282	33		8	
255,063	138,736	116,327	-	103,408	56,828	46,580	-	113,043	61,374	51,075	594	512,654	48,610	34		9	
233,706	126,936	106,768	2	97,994	53,945	44,048	1	115,593	62,508	52,410	675	556,730	48,528	1935		10	
245,357	133,899	111,456	2	101,043	55,715	45,327	1	111,056	60,425	50,008	623	549,116	46,167	36		11	
230,701	125,589	105,112	-	95,465	52,807	42,658	-	111,485	60,578	50,214	693	674,500	46,500	37		12	
220,695	120,397	100,298	-	89,159	49,030	40,129	-	99,528	54,079	44,873	576	538,831	44,656	38		13	
202,018	110,490	91,528	-	84,204	46,812	37,392	-	98,349	53,510	44,148	691	554,321	45,970	39		14	
190,509	103,900	86,609	-	81,869	45,439	36,430	-	102,034	55,042	46,296	696	666,575	48,556	1940		15	
191,420	104,271	87,149	-	77,829	43,177	34,652	-	103,400	56,274	46,318	808	791,625	49,424	41		16	
190,897	103,824	87,073	-	76,177	41,847	34,330	-	95,448	-	-	-	679,044	46,268	42		17	
195,219	106,297	88,922	-	76,588	42,548	34,040	-	92,889	-	-	-	743,842	49,705	43		18	
-	-	-	-	-	-	-	-	-	-	-	-	-	-	-	44		19
-	-	-	-	-	-	-	-	-	-	-	-	-	-	-	1945		20
-	-	-	-	-	-	-	-	-	-	-	-	-	-	-	46		21
205,360	111,597	93,763	-	84,204	46,545	37,659	-	123,837	65,437	53,181	5,219	934,170	79,551	47		22	
165,406	90,779	74,627	-	73,855	41,206	32,649	-	143,963	75,990	61,130	6,843	953,999	79,032	48		23	
168,467	91,422	77,045	-	72,432	40,271	32,161	-	192,677	100,696	79,493	12,488	842,170	82,575	49		24	
140,515	76,247	64,268	-	64,142	35,484	28,658	-	216,974	111,359	86,908	18,707	715,081	83,689	1950		25	
122,869	66,864	56,005	-	58,686	32,488	26,198	-	217,231	110,916	86,841	19,474	671,905	82,331	51		26	
99,114	54,049	45,065	-	51,015	28,257	22,758	-	203,824	104,417	81,925	17,482	676,995	79,021	52		27	
91,424	49,839	41,585	-	47,580	26,351	21,229	-	193,274	99,472	77,241	16,561	682,077	75,255	53		28	
78,944	43,171	35,773	-	42,726	23,725	19,001	-	187,119	96,175	74,521	16,423	697,809	76,759	54		29	
68,801	37,628	31,173	-	38,646	21,395	17,251	-	183,265	94,334	72,781	16,150	714,861	75,267	1955		30	
67,691	37,309	30,382	-	38,232	21,368	16,864	-	179,007	92,089	71,741	15,177	715,934	72,040	56		31	
62,678	34,828	27,850	-	33,847	18,967	14,880	-	176,353	90,493	70,649	15,211	773,362	71,651	57		32	
57,052	31,671	25,381	-	32,237	18,152	14,085	-	185,148	94,786	74,174	16,188	826,902	74,004	58		33	
54,768	30,646	24,122	-	30,235	17,202	13,033	-	181,893	93,181	72,719	15,993	847,135	72,455	59		34	
49,293	27,714	21,579	-	27,362	15,544	11,818	-	179,281	91,160	71,775	16,346	866,115	69,410	1960		35	
45,465	25,893	19,572	-	26,255	15,101	11,154	-	179,895	91,093	71,239	17,563	890,158	69,323	61		36	
42,797	24,159	18,638	-	24,777	14,100	10,677	-	177,363	89,210	70,095	18,058	928,341	71,394	62		37	
38,442	21,763	16,679	-	22,965	13,154	9,811	-	175,424	88,245	68,698	18,481	937,516	69,996	63		38	
34,967	19,922	15,045	-	21,344	12,304	9,040	-	168,046	83,697	65,730	18,619	963,130	72,306	64		39	

注2) 出生 昭和1年、5年、10年の出生数には男女不詳が各1含まれている。

注3) 死亡 昭和18年は、樺太を含む。

第2表 人口動態統計実数、性・年次別(全国)

	人 口			出 生			死 亡				自然増減
	総 数	男	女	総 数	男	女	総 数	男	女	不詳	
1965 昭和 40	98,274,961	48,244,445	50,030,516	1,823,697	935,366	888,331	700,438	378,716	321,722	-	1,123,259
66 41	99,056,000	48,628,000	50,429,000	1,360,974	705,463	655,511	670,342	363,356	306,986	-	690,632
67 42	99,637,000	48,899,000	50,738,000	1,935,647	992,778	942,869	675,006	366,076	308,930	-	1,260,641
68 43	100,794,000	49,480,000	51,315,000	1,871,839	967,996	903,843	686,555	372,931	313,624	-	1,185,284
69 44	102,022,000	50,103,000	51,919,000	1,889,815	977,687	912,128	693,787	379,506	314,281	-	1,196,028
1970 45	103,119,447	50,600,539	52,518,908	1,934,239	1,000,403	933,836	712,962	387,880	325,082	-	1,221,277
71 46	104,345,000	51,225,000	53,120,000	2,000,973	1,032,937	968,036	684,521	372,942	311,579	-	1,316,452
72 47	105,742,000	51,848,000	53,894,000	2,038,682	1,051,389	987,293	683,751	372,833	310,918	-	1,354,931
73 48	108,079,000	53,001,000	55,078,000	2,091,983	1,077,517	1,014,466	709,416	383,592	325,824	-	1,382,567
74 49	109,410,000	53,678,000	55,732,000	2,029,989	1,046,538	983,451	710,510	381,869	328,641	-	1,319,479
1975 50	111,251,507	54,724,867	56,526,640	1,901,440	979,091	922,349	702,275	377,827	324,448	-	1,199,165
76 51	112,420,000	55,334,000	57,086,000	1,832,617	943,829	888,788	703,270	378,630	324,640	-	1,129,347
77 52	113,499,000	55,860,000	57,639,000	1,755,100	903,380	851,720	690,074	372,175	317,899	-	1,065,026
78 53	114,511,000	56,362,000	58,149,000	1,708,643	879,149	829,494	695,821	375,625	320,196	-	1,012,822
79 54	115,465,000	56,837,000	58,628,000	1,642,580	845,884	796,696	689,664	373,183	316,481	-	952,916
1980 55	116,320,358	57,201,287	59,119,071	1,576,889	811,418	765,471	722,801	390,644	332,157	-	854,088
81 56	117,204,000	57,654,000	59,551,000	1,529,455	786,596	742,859	720,262	388,575	331,687	-	809,193
82 57	118,008,000	58,053,000	59,955,000	1,515,392	777,855	737,537	711,883	385,494	326,389	-	803,509
83 58	118,786,000	58,435,000	60,352,000	1,508,687	775,206	733,481	740,038	401,232	338,806	-	768,649
84 59	119,523,000	58,793,000	60,730,000	1,489,780	764,597	725,183	740,247	402,220	338,027	-	749,533
1985 60	120,265,700	59,044,000	61,221,700	1,431,577	735,284	696,293	752,283	407,769	344,514	-	679,294
86 61	120,946,000	59,438,000	61,508,000	1,382,946	711,301	671,645	750,620	406,918	343,702	-	632,326
87 62	121,535,000	59,723,000	61,811,000	1,346,658	692,304	654,354	751,172	408,094	343,078	-	595,486
88 63	122,026,000	59,964,000	62,062,000	1,314,006	674,883	639,123	793,014	428,094	364,920	-	520,992
89 平成 1	122,460,000	60,171,000	62,289,000	1,246,802	640,506	606,296	788,594	427,114	361,480	-	458,208
1990 2	122,721,397	60,248,969	62,472,428	1,221,585	626,971	594,614	820,305	443,718	376,587	-	401,280
91 3	123,102,000	60,425,000	62,677,000	1,223,245	628,615	594,630	829,797	450,344	379,453	-	393,448
92 4	123,476,000	60,597,000	62,879,000	1,208,989	622,136	586,853	856,643	465,544	391,099	-	352,346
93 5	123,788,000	60,730,000	63,057,000	1,188,282	610,244	578,038	878,532	476,462	402,070	-	309,750
94 6	124,069,000	60,839,000	63,230,000	1,238,328	635,915	602,413	875,933	476,080	399,853	-	362,395
1995 7	124,298,947	60,919,153	63,379,794	1,187,064	608,547	578,517	922,139	501,276	420,863	-	264,925
96 8	124,709,000	61,115,000	63,594,000	1,206,555	619,793	586,762	896,211	488,605	407,606	-	310,344
97 9	124,963,000	61,210,000	63,753,000	1,191,665	610,905	580,760	913,402	497,796	415,606	-	278,263
98 10	125,252,000	61,311,000	63,941,000	1,203,147	617,414	585,733	936,484	512,128	424,356	-	266,663
99 11	125,432,000	61,358,000	64,074,000	1,177,669	604,769	572,900	982,031	534,778	447,253	-	195,638
2000 12	125,612,633	61,488,005	64,124,628	1,190,547	612,148	578,399	961,653	525,903	435,750	-	228,894
01 13	125,908,000	61,595,000	64,313,000	1,170,662	600,918	569,744	970,331	528,768	441,563	-	200,331
02 14	126,008,000	61,591,000	64,417,000	1,153,855	592,840	561,015	982,379	535,305	447,074	-	171,476
03 15	126,139,000	61,620,000	64,520,000	1,123,610	576,736	546,874	1,014,951	551,746	463,205	-	108,659
04 16	126,176,000	61,597,000	64,579,000	1,110,721	569,559	541,162	1,028,602	557,097	471,505	-	82,119
2005 17	126,204,902	61,617,893	64,587,009	1,062,530	545,032	517,498	1,083,796	584,970	498,826	-	△ 21,266
06 18	126,154,000	61,568,000	64,586,000	1,092,674	560,439	532,235	1,084,451	581,370	503,081	-	8,223
07 19	126,085,000	61,511,000	64,574,000	1,089,818	559,847	529,971	1,108,334	592,784	515,550	-	△ 18,516
08 20	125,947,000	61,424,000	64,523,000	1,091,156	559,513	531,643	1,142,407	608,711	533,696	-	△ 51,251
09 21	125,820,000	61,339,000	64,481,000	1,070,036	548,994	521,042	1,141,865	609,042	532,823	-	△ 71,829
2010 22	126,381,728	61,571,727	64,810,001	1,071,305	550,743	520,562	1,197,014	633,701	563,313	-	△ 125,709
11 23	126,180,000	61,453,000	64,727,000	1,050,807	538,271	512,536	1,253,068	656,542	596,526	-	△ 202,261
12 24	125,957,000	61,328,000	64,630,000	1,037,232	531,781	505,451	1,256,359	655,526	600,833	-	△ 219,127
13 25	125,704,000	61,186,000	64,518,000	1,029,817	527,657	502,160	1,268,438	658,685	609,753	-	△ 238,621
14 26	125,431,000	61,041,000	64,391,000	1,003,609	515,572	488,037	1,273,025	660,340	612,685	-	△ 269,416
2015 27	125,319,299	61,022,756	64,296,543	1,005,721	515,468	490,253	1,290,510	666,728	623,782	-	△ 284,789
16 28	125,020,000	60,867,000	64,153,000	977,242	502,012	475,230	1,308,158	674,946	633,212	-	△ 330,916
17 29	124,648,000	60,676,000	63,973,000	946,146	484,478	461,668	1,340,567	690,770	649,797	-	△ 394,421
18 30	124,218,285	60,454,898	63,763,387	918,400	470,851	447,549	1,362,470	699,138	663,332	-	△ 444,070
19 令和 1	123,731,176	60,208,034	63,523,142	865,239	443,430	421,809	1,381,093	707,421	673,672	-	△ 515,854
20 2	123,398,962	60,002,838	63,396,124	840,835	430,713	410,122	1,372,755	706,834	665,921	-	△ 531,920
21 3	122,780,487	59,686,643	63,093,844	811,622	415,903	395,719	1,439,856	738,141	701,715	-	△ 628,234
22 4	122,030,523	59,313,678	62,716,845	770,759	395,257	375,502	1,569,050	799,420	769,630	-	△ 798,291

注3) 平成16・18・21～29年の都道府県からの報告漏れ(平成31年3月29日厚生労働省公表)による再集計を行ったことにより、平成29年以前の年報とは一致しない箇所がある。

乳 児 死 亡				新 生 児 死 亡				死 産				婚 姻	離 姻			
総 数	男	女	不 詳	総 数	男	女	不 詳	総 数	男	女	不 詳					
33,742	19,322	14,420	-	21,260	12,315	8,945	-	161,617	80,559	62,379	18,679	954,852	77,195	1965	昭和	40
26,217	15,024	11,193	-	16,296	9,430	6,866	-	148,248	72,739	56,602	18,907	940,120	79,432	66		41
28,928	16,628	12,300	-	19,248	11,170	8,078	-	149,389	73,485	56,848	19,056	953,096	83,478	67		42
28,600	16,676	11,924	-	18,326	10,828	7,498	-	143,259	69,743	53,349	20,167	956,312	87,327	68		43
26,874	15,544	11,330	-	17,116	10,074	7,042	-	139,211	66,770	50,202	22,239	984,142	91,280	69		44
25,412	14,747	10,665	-	16,742	9,929	6,813	-	135,095	63,684	48,166	23,245	1,029,405	95,937	1970		45
24,805	14,292	10,513	-	16,450	9,633	6,817	-	130,920	60,144	45,413	25,363	1,091,229	103,595	71		46
23,773	13,840	9,933	-	15,817	9,439	6,378	-	125,154	56,714	41,707	26,733	1,099,984	108,382	72		47
23,683	13,698	9,985	-	15,473	9,157	6,316	-	116,171	51,653	37,470	27,048	1,071,923	111,877	73		48
21,888	12,654	9,234	-	14,472	8,604	5,868	-	109,738	47,526	34,680	27,532	1,000,455	113,622	74		49
19,103	10,975	8,128	-	12,912	7,560	5,352	-	101,862	44,026	32,010	25,826	941,628	119,135	1975		50
17,105	9,843	7,262	-	11,638	6,896	4,742	-	101,930	43,015	30,559	28,356	871,543	124,512	76		51
15,666	8,988	6,678	-	10,773	6,290	4,483	-	95,247	39,590	28,077	27,580	821,029	129,485	77		52
14,327	8,216	6,111	-	9,628	5,605	4,023	-	87,463	36,358	25,530	25,575	793,257	132,146	78		53
12,923	7,387	5,536	-	8,590	4,980	3,610	-	82,311	35,133	24,054	23,124	788,505	135,250	79		54
11,841	6,754	5,087	-	7,796	4,522	3,274	-	77,446	33,450	22,098	21,898	774,702	141,689	1980		55
10,891	6,148	4,743	-	7,188	4,111	3,077	-	79,222	33,761	21,829	23,632	776,531	154,221	81		56
9,969	5,685	4,284	-	6,425	3,702	2,723	-	78,107	33,394	21,018	23,695	781,252	163,980	82		57
9,406	5,267	4,139	-	5,894	3,305	2,589	-	71,941	30,352	19,589	22,000	762,552	179,150	83		58
8,920	5,075	3,845	-	5,527	3,130	2,397	-	72,361	31,661	19,626	21,074	739,991	178,746	84		59
7,899	4,332	3,567	-	4,910	2,705	2,205	-	69,009	30,701	18,376	19,932	735,850	166,640	1985		60
7,251	4,008	3,243	-	4,296	2,384	1,912	-	65,678	29,107	17,156	19,415	710,962	166,054	86		61
6,711	3,734	2,977	-	3,933	2,206	1,727	-	63,834	28,480	15,959	19,395	696,173	158,227	87		62
6,265	3,434	2,831	-	3,592	1,943	1,649	-	59,636	26,553	14,947	18,136	707,716	153,600	88		63
5,724	3,118	2,606	-	3,214	1,737	1,477	-	55,204	24,406	13,375	17,423	708,316	157,811	89	平成	1
5,616	3,123	2,493	-	3,179	1,767	1,412	-	53,892	23,901	12,564	17,427	722,138	157,608	1990		2
5,418	2,915	2,503	-	2,978	1,591	1,387	-	50,510	22,062	11,603	16,845	742,264	168,969	91		3
5,477	3,103	2,374	-	2,905	1,631	1,274	-	48,896	21,148	10,845	16,903	754,441	179,191	92		4
5,169	2,847	2,322	-	2,765	1,513	1,252	-	45,090	19,808	9,987	15,295	792,658	188,297	93		5
5,261	2,994	2,267	-	2,889	1,663	1,226	-	42,962	18,818	9,510	14,634	782,738	195,106	94		6
5,054	2,808	2,246	-	2,615	1,467	1,148	-	39,403	17,891	8,704	12,808	791,888	199,016	1995		7
4,546	2,532	2,014	-	2,438	1,358	1,080	-	39,536	17,825	8,711	13,000	795,080	206,955	96		8
4,403	2,414	1,989	-	2,307	1,241	1,066	-	39,546	17,671	8,397	13,478	775,651	222,635	97		9
4,380	2,364	2,016	-	2,353	1,286	1,067	-	38,988	17,588	8,346	13,054	784,595	243,183	98		10
4,010	2,224	1,786	-	2,137	1,166	971	-	38,452	17,267	8,250	12,935	762,028	250,529	99		11
3,830	2,107	1,723	-	2,106	1,149	957	-	38,393	17,307	7,975	13,111	798,138	264,246	2000		12
3,599	1,989	1,610	-	1,909	1,056	853	-	37,467	16,733	7,499	13,235	799,999	285,911	01		13
3,497	1,903	1,594	-	1,937	1,046	891	-	36,978	16,602	7,501	12,875	757,331	289,836	02		14
3,364	1,787	1,577	-	1,879	976	903	-	35,330	15,658	7,071	12,601	740,191	283,854	03		15
3,122	1,716	1,406	-	1,622	907	715	-	34,365	15,352	6,845	12,168	720,417	270,804	04		16
2,958	1,641	1,317	-	1,510	823	687	-	31,818	13,979	6,104	11,735	714,265	261,917	2005		17
2,864	1,556	1,308	-	1,444	782	662	-	30,911	13,456	6,005	11,450	730,971	257,475	06		18
2,828	1,534	1,294	-	1,434	764	670	-	29,313	12,878	5,694	10,741	719,822	254,832	07		19
2,798	1,488	1,310	-	1,331	706	625	-	28,177	12,381	5,498	10,298	726,106	251,136	08		20
2,556	1,441	1,115	-	1,254	705	549	-	27,005	11,952	5,305	9,748	707,740	253,354	09		21
2,450	1,355	1,095	-	1,167	657	510	-	26,560	11,796	5,216	9,548	700,222	251,379	2010		22
2,463	1,269	1,194	-	1,147	581	566	-	25,751	11,420	5,061	9,270	661,898	235,720	11		23
2,299	1,222	1,077	-	1,065	542	523	-	24,800	11,015	4,995	8,790	668,870	235,407	12		24
2,185	1,193	992	-	1,026	567	459	-	24,102	10,456	4,824	8,822	660,622	231,385	13		25
2,080	1,110	970	-	952	509	443	-	23,526	10,257	4,652	8,617	643,783	222,115	14		26
1,916	1,042	874	-	902	482	420	-	22,621	10,103	4,662	7,856	635,225	226,238	2015		27
1,929	980	949	-	875	447	428	-	20,941	9,352	4,456	7,133	620,707	216,856	16		28
1,762	930	832	-	833	461	372	-	20,364	9,133	4,236	6,995	606,952	212,296	17		29
1,748	932	816	-	801	427	374	-	19,614	8,712	4,109	6,793	586,481	208,333	18		30
1,654	892	762	-	755	420	335	-	19,454	8,374	4,037	7,043	599,007	208,496	19	令和	1
1,512	800	712	-	704	363	341	-	17,278	7,434	3,611	6,233	525,507	193,253	20		2
1,399	762	637	-	658	346	312	-	16,277	7,193	3,364	5,720	501,138	184,384	21		3
1,356	735	621	-	609	327	282	-	15,179	6,604	3,189	5,386	504,930	179,099	22		4

第3表 人口動態統計率、性・年次別(山形県)

	出生率 (人口千対)	死亡率 (人口千対)	自然増減率 (人口千対)	乳児死亡率 (出生千対)	死産率 (出産千対)	周産期死亡率 (出生千対)	婚姻率 (人口千対)	離婚率 (人口千対)
1900 明治 33	-	-	-	213.4	81.4	-	-	-
01 34	-	-	-	187.1	86.3	-	-	-
02 35	-	-	-	212.7	86.7	-	-	-
03 36	37.2	21.5	15.7	202.3	86.8	-	8.6	1.88
04 37	-	-	-	215.9	87.3	-	-	-
1905 38	-	-	-	224.0	81.8	-	-	-
06 39	31.9	20.3	11.6	201.9	89.3	-	7.5	1.85
07 40	36.9	23.3	13.6	213.7	78.1	-	9.1	1.74
08 41	37.3	20.8	16.5	196.7	79.2	-	9.9	1.57
09 42	38.7	21.6	17.1	195.8	77.3	-	9.6	1.45
1910 43	36.9	23.0	13.9	221.2	75.3	-	9.1	1.53
11 44	39.2	23.3	15.9	214.6	73.6	-	9.1	1.49
12 大正 1	36.6	20.9	15.6	192.7	73.7	-	8.9	1.45
13 2	36.8	20.4	16.4	192.7	73.8	-	8.8	1.34
14 3	37.1	22.2	14.8	205.5	69.7	-	9.0	1.37
1915 4	37.7	20.5	17.2	183.5	68.3	-	9.1	1.44
16 5	36.2	23.0	13.2	200.9	65.6	-	8.5	1.44
17 6	35.1	24.4	10.7	220.6	67.5	-	8.4	1.24
18 7	37.0	27.0	10.0	223.6	65.0	-	9.9	1.30
19 8	35.8	24.9	10.9	201.6	63.5	-	9.5	1.31
1920 9	42.0	27.2	14.8	188.9	60.8	-	11.0	1.19
21 10	41.1	23.3	17.7	186.1	57.0	-	10.8	1.22
22 11	39.3	25.3	14.0	213.1	56.0	-	10.0	1.17
23 12	41.8	23.8	18.0	193.0	54.8	-	10.0	1.14
24 13	41.0	22.5	18.5	180.3	53.2	-	10.2	1.11
1925 14	40.0	21.5	18.6	166.3	52.9	-	9.6	1.05
26 昭和 1	41.0	21.7	19.2	171.3	50.1	-	9.6	0.99
27 2	39.1	21.5	17.6	158.3	47.6	-	8.5	0.99
28 3	39.3	21.0	18.3	156.4	47.4	-	8.7	0.91
29 4	37.2	21.4	15.8	162.4	47.9	-	8.6	0.84
1930 5	39.3	20.2	19.1	141.9	45.9	-	8.7	0.92
31 6	36.0	19.9	16.1	147.6	45.1	-	7.7	0.89
32 7	38.3	19.4	19.0	132.7	46.4	-	8.2	0.85
33 8	36.2	19.2	17.0	144.9	45.3	-	7.6	0.76
34 9	35.2	19.5	15.6	141.8	47.6	-	8.2	0.78
1935 10	36.8	18.2	18.6	130.2	47.5	-	8.7	0.79
36 11	34.9	18.6	16.2	136.3	46.4	-	8.1	0.73
37 12	35.7	18.3	17.4	125.8	46.0	-	9.7	0.72
38 13	32.0	18.1	13.8	125.4	44.0	-	7.9	0.66
39 14	30.0	18.5	11.5	128.8	46.2	-	8.3	0.68
1940 15	32.5	18.6	13.9	113.7	43.1	-	9.7	0.72
41 16	31.7	17.8	13.9	107.6	42.7	-	12.2	0.74
42 17	32.0	17.3	14.7	105.4	39.5	-	10.3	0.77
43 18	33.2	19.0	14.2	109.2	37.2	-	12.1	0.90
44 19	32.5	19.9	12.5	-	-	-	-	-
1945 20	25.8	25.2	0.6	-	-	-	-	-
46 21	25.3	18.4	6.9	-	42.4	-	-	-
47 22	32.9	15.6	17.3	92.0	41.7	-	13.2	1.15
48 23	31.2	13.5	17.7	81.7	47.9	-	12.2	1.16
49 24	32.0	12.8	19.2	81.9	66.1	-	12.2	1.09
1950 25	30.0	11.4	18.6	68.1	88.2	-	9.6	1.08
51 26	26.0	11.3	14.8	72.1	98.0	47.7	8.4	1.04
52 27	25.4	9.9	15.5	60.3	98.7	46.7	8.3	0.93
53 28	22.5	9.6	13.0	56.0	102.3	45.9	8.1	0.86
54 29	21.5	9.1	12.4	54.3	100.0	44.0	8.0	0.82
1955 30	20.2	8.6	11.5	47.2	104.7	46.1	7.9	0.74
56 31	19.1	8.8	10.3	48.4	105.9	45.2	7.8	0.73
57 32	18.0	8.8	9.2	45.7	110.9	44.7	8.2	0.69
58 33	18.2	8.2	10.0	41.6	109.6	43.3	8.2	0.68
59 34	17.3	8.3	9.0	40.9	109.6	41.1	8.1	0.68
1960 35	16.9	8.3	8.6	35.2	102.8	38.9	8.1	0.62
61 36	16.1	8.5	7.5	35.8	104.1	40.1	8.4	0.60
62 37	15.8	8.6	7.1	31.8	100.0	36.2	7.6	0.64
63 38	15.2	7.9	7.3	24.1	93.9	31.1	7.4	0.59
64 39	14.9	8.0	6.8	25.3	87.7	31.9	7.2	0.55

注)周産期死亡率の計算方法については、平成7年以降と平成6年以前で異なっている。詳しくは、4ページの「比率の解説」を参照。

第3表 人口動態統計率、性・年次別(山形県)

		出生率 (人口千対)	死亡率 (人口千対)	自然増減率 (人口千対)	乳児死亡率 (出生千対)	死産率 (出産千対)	周産期死亡率 (出生千対)	婚姻率 (人口千対)	離婚率 (人口千対)
1965	40	14.9	8.5	6.5	18.1	86.0	25.8	6.7	0.53
66	41	11.0	8.0	3.0	21.4	103.8	31.7	6.7	0.52
67	42	15.3	8.0	7.3	17.2	73.6	26.1	6.6	0.56
68	43	14.1	8.0	6.1	18.3	73.3	23.7	6.7	0.69
69	44	14.0	8.1	5.9	15.6	75.3	21.2	7.0	0.64
1970	45	14.1	8.4	5.7	15.3	73.4	20.4	7.1	0.66
71	46	14.2	8.0	6.3	12.8	68.9	18.9	7.5	0.68
72	47	14.7	7.9	6.8	12.0	62.2	17.6	7.6	0.67
73	48	15.0	8.1	7.0	12.5	58.2	16.7	8.4	0.72
74	49	15.0	8.3	6.7	12.8	54.2	14.9	6.6	0.72
1975	50	14.1	7.9	6.3	9.3	56.9	16.3	7.5	0.71
76	51	14.7	7.9	6.7	10.8	55.0	16.4	6.9	0.77
77	52	14.1	7.7	6.3	8.1	50.2	13.4	6.6	0.75
78	53	14.2	7.6	6.6	7.0	50.3	12.1	6.4	0.80
79	54	13.9	7.5	6.4	7.9	50.8	12.6	6.3	0.80
1980	55	13.5	8.0	5.5	7.2	51.0	10.3	6.1	0.79
81	56	12.8	7.7	5.1	7.0	49.6	10.4	5.8	0.89
82	57	12.6	7.6	4.9	8.4	50.2	11.0	5.9	0.88
83	58	12.4	7.9	4.6	6.6	49.5	9.9	5.8	1.06
84	59	12.4	7.6	4.7	6.2	50.0	8.1	5.7	1.00
1985	60	11.9	7.8	4.1	4.8	51.5	8.6	6.5	0.93
86	61	11.7	7.5	4.2	5.2	47.6	8.3	4.4	0.92
87	62	11.1	7.5	3.6	5.1	45.1	6.6	5.3	0.86
88	63	11.1	8.0	3.1	4.7	43.9	6.5	5.1	0.87
89 平成	1	10.4	8.0	2.4	3.5	43.2	5.0	4.9	0.86
1990	2	10.0	8.3	1.7	3.7	46.1	5.4	4.9	0.87
91	3	10.0	8.5	1.4	4.7	38.3	4.1	4.8	0.88
92	4	9.6	8.7	0.9	3.8	41.5	4.7	5.0	0.94
93	5	9.4	8.8	0.7	3.6	38.2	4.8	5.3	1.08
94	6	9.7	9.0	0.8	3.8	34.3	4.4	5.3	1.09
1995	7	9.2	9.0	0.2	4.1	37.2	6.9	5.2	1.06
96	8	9.3	9.0	0.2	3.7	36.1	8.5	4.9	1.12
97	9	9.0	9.2	△ 0.2	2.9	35.0	6.4	5.3	1.18
98	10	8.8	9.2	△ 0.4	3.7	35.8	6.9	5.0	1.38
99	11	8.7	9.9	△ 1.2	3.4	36.1	6.7	5.4	1.42
2000	12	8.8	9.6	△ 0.7	4.3	37.0	6.9	5.6	1.58
01	13	8.8	9.8	△ 0.9	2.9	32.1	4.7	5.6	1.79
02	14	8.5	9.8	△ 1.2	3.1	31.9	5.3	5.3	1.78
03	15	8.2	10.1	△ 1.9	2.9	35.6	5.2	5.0	1.82
04	16	8.1	10.4	△ 2.2	2.7	34.2	4.7	4.9	1.75
2005	17	7.7	11.0	△ 3.2	1.9	28.4	4.5	4.7	1.69
06	18	7.9	11.0	△ 3.1	3.3	27.3	4.7	4.7	1.70
07	19	7.7	11.1	△ 3.4	2.5	31.2	4.8	4.6	1.67
08	20	7.8	11.6	△ 3.9	2.3	24.2	5.1	4.6	1.70
09	21	7.4	11.7	△ 4.3	3.1	27.6	4.2	4.5	1.66
2010	22	7.4	12.1	△ 4.7	2.9	26.0	4.0	4.4	1.62
11	23	7.4	12.9	△ 5.5	3.3	24.8	4.4	4.1	1.47
12	24	7.2	12.9	△ 5.7	2.8	25.6	4.9	4.3	1.47
13	25	7.2	13.2	△ 6.0	3.7	21.2	4.0	4.2	1.47
14	26	7.1	13.4	△ 6.3	2.4	21.3	4.3	4.2	1.48
2015	27	7.0	13.4	△ 6.4	2.3	22.6	4.1	4.0	1.35
16	28	6.8	13.7	△ 6.9	3.2	21.4	4.4	3.9	1.37
17	29	6.6	14.0	△ 7.4	1.7	21.4	4.7	3.9	1.33
18	30	6.4	14.1	△ 7.7	2.4	20.8	4.0	3.7	1.37
19 令和	1	6.0	14.7	△ 8.7	2.3	22.4	3.7	3.8	1.34
20	2	5.9	14.5	△ 8.6	2.3	18.8	3.5	3.3	1.28
21	3	5.6	15.0	△ 9.4	1.0	16.3	2.9	3.2	1.18
22	4	5.5	16.3	△ 10.8	2.8	19.7	5.1	3.1	1.16

第4表 人口動態統計率、年次別(全国)

	出生率 (人口千対)	死亡率 (人口千対)	自然増減率 (人口千対)	乳児死亡率 (出生千対)	死産率(出産千対)			周産期死亡率(出生千対)			婚姻率 (人口千対)	離婚率 (人口千対)
					総数	自然死産	人工死産	総数	22週以後の死産	早期新生児死亡		
1899 明治 32	32.0	21.5	10.5	153.8	89.1	-	-	-	-	-	6.9	1.53
1900 33	32.4	20.8	11.6	155.0	88.5	-	-	-	-	-	7.9	1.46
01 34	33.9	20.9	13.0	149.9	93.8	-	-	-	-	-	8.5	1.43
02 35	33.6	21.3	12.3	154.0	94.5	-	-	-	-	-	8.8	1.43
03 36	32.7	20.4	12.3	152.4	93.6	-	-	-	-	-	8.1	1.44
04 37	31.2	20.7	10.5	151.9	92.6	-	-	-	-	-	8.6	1.39
1905 38	31.2	21.6	9.6	151.7	89.1	-	-	-	-	-	7.5	1.29
06 39	29.6	20.3	9.3	153.6	97.0	-	-	-	-	-	7.5	1.39
07 40	34.0	21.4	12.6	151.3	89.6	-	-	-	-	-	9.1	1.29
08 41	34.7	21.5	13.2	158.0	89.1	-	-	-	-	-	9.6	1.26
09 42	34.9	22.5	12.4	167.3	87.1	-	-	-	-	-	9.0	1.21
1910 43	34.8	21.6	13.2	161.2	84.2	-	-	-	-	-	9.0	1.21
11 44	35.1	20.9	14.1	158.4	81.6	-	-	-	-	-	8.7	1.16
12 大正 1	34.4	20.5	13.9	154.2	78.3	-	-	-	-	-	8.5	1.17
13 2	34.3	20.0	14.2	152.1	77.6	-	-	-	-	-	8.4	1.16
14 3	34.8	21.2	13.6	158.5	74.6	-	-	-	-	-	8.7	1.15
1915 4	34.1	20.7	13.4	160.4	72.8	-	-	-	-	-	8.4	1.14
16 5	33.7	22.2	11.5	170.3	72.0	-	-	-	-	-	8.1	1.13
17 6	33.5	22.2	11.3	173.2	71.9	-	-	-	-	-	8.3	1.03
18 7	32.7	27.3	5.5	188.6	73.7	-	-	-	-	-	9.1	1.03
19 8	32.3	23.3	9.0	170.5	69.5	-	-	-	-	-	8.7	1.03
1920 9	36.2	25.4	10.8	165.7	66.4	-	-	-	-	-	9.8	0.99
21 10	35.1	22.7	12.4	168.3	65.0	-	-	-	-	-	9.2	0.94
22 11	34.3	22.4	11.9	166.4	62.9	-	-	-	-	-	9.0	0.92
23 12	35.2	22.9	12.2	163.4	61.5	-	-	-	-	-	8.8	0.88
24 13	33.9	21.3	12.6	156.2	59.2	-	-	-	-	-	8.7	0.88
1925 14	34.9	20.3	14.7	142.4	56.3	-	-	-	-	-	8.7	0.87
26 昭和 1	34.6	19.1	15.5	137.5	55.7	-	-	-	-	-	8.3	0.83
27 2	33.4	19.7	13.7	141.7	53.7	-	-	-	-	-	7.9	0.82
28 3	34.1	19.8	14.4	137.6	53.3	-	-	-	-	-	8.0	0.78
29 4	32.7	19.9	12.9	142.1	53.3	-	-	-	-	-	7.8	0.81
1930 5	32.4	18.2	14.2	124.1	53.4	-	-	-	-	-	7.9	0.80
31 6	32.1	19.0	13.2	131.5	52.5	-	-	-	-	-	7.6	0.77
32 7	32.9	17.7	15.2	117.5	51.9	-	-	-	-	-	7.8	0.77
33 8	31.5	17.7	13.8	121.3	51.1	-	-	-	-	-	7.2	0.73
34 9	29.9	18.1	11.8	124.8	52.4	-	-	-	-	-	7.5	0.71
1935 10	31.6	16.8	14.9	106.7	50.1	-	-	-	-	-	8.0	0.70
36 11	30.0	17.5	12.4	116.7	50.2	-	-	-	-	-	7.8	0.66
37 12	30.9	17.1	13.8	105.8	48.6	-	-	-	-	-	9.5	0.66
38 13	27.2	17.7	9.4	114.4	49.1	-	-	-	-	-	7.6	0.63
39 14	26.6	17.8	8.9	106.2	49.2	-	-	-	-	-	7.8	0.64
1940 15	29.4	16.5	12.9	90.0	46.0	-	-	-	-	-	9.3	0.68
41 16	31.8	16.0	15.7	84.1	43.4	-	-	-	-	-	11.0	0.69
42 17	30.9	16.1	14.7	85.5	41.0	-	-	-	-	-	9.4	0.64
43 18	30.9	16.7	14.2	86.6	39.6	-	-	-	-	-	10.2	0.68
44 19	-	-	0.0	-	-	-	-	-	-	-	-	-
1945 20	-	-	0.0	-	-	-	-	-	-	-	-	-
46 21	-	-	0.0	-	-	-	-	-	-	-	-	-
47 22	34.3	14.6	19.7	76.7	44.2	-	-	-	-	-	12.0	1.02
48 23	33.5	11.9	21.6	61.7	50.9	36.9	10.9	-	-	-	11.9	0.99
49 24	33.0	11.6	21.4	62.5	66.7	39.1	25.9	-	-	-	10.3	1.01
1950 25	28.1	10.9	17.2	60.1	84.9	41.7	43.2	-	-	15.1	8.6	1.01
51 26	25.3	9.9	15.4	57.5	92.2	43.0	49.3	-	-	15.3	7.9	0.97
52 27	23.4	8.9	14.4	49.4	92.3	42.8	49.5	-	-	14.3	7.9	0.92
53 28	21.5	8.9	12.6	48.9	93.8	43.5	50.2	-	-	14.3	7.8	0.86
54 29	20.0	8.2	11.9	44.6	95.6	44.6	51.1	-	-	13.7	7.9	0.87
1955 30	19.4	7.8	11.6	39.8	95.8	44.5	51.3	-	-	13.1	8.0	0.84
56 31	18.4	8.0	10.4	40.6	97.1	46.9	50.1	-	-	13.5	7.9	0.80
57 32	17.2	8.3	8.9	40.0	101.2	49.9	51.3	-	-	12.5	8.5	0.79
58 33	18.0	7.4	10.5	34.5	100.7	50.2	50.5	-	-	11.6	9.0	0.80
59 34	17.5	7.4	10.1	33.7	100.6	51.3	49.3	-	-	11.3	9.1	0.78
1960 35	17.2	7.6	9.6	30.7	100.4	52.3	48.1	-	-	10.6	9.3	0.74
61 36	16.9	7.4	9.5	28.6	101.7	54.3	47.4	-	-	10.6	9.4	0.74
62 37	17.0	7.5	9.5	26.4	98.8	54.2	44.6	-	-	10.0	9.8	0.75
63 38	17.3	7.0	10.3	23.2	95.6	53.3	42.4	-	-	9.2	9.7	0.73
64 39	17.7	6.9	10.7	20.4	89.2	51.7	37.5	-	-	8.5	9.9	0.74

注1)人口 昭和24年以前:現在地人口 昭和25年以降:常住人口 昭和42年以降:日本人人口 昭和18年以前及び昭和48年以降:沖縄県を含む。下線は、国勢調査人口。昭和45年、50年、55年、平成2年(按分済み人口)、7年、12年(按分済み人口)、17年(按分済み人口)、22年(按分済み人口)、27年(按分済み人口)、令和2年(按分済み人口)は国勢調査確定数。

	出生率 (人口千対)	死亡率 (人口千対)	自然増減率 (人口千対)	乳児死亡率 (出生千対)	死産率(出産千対)			周産期死亡率(出生千対)			婚姻率 (人口千対)	離婚率 (人口千対)
					総数	自然死産	人工死産	総数	22週以後の死産	早期新生児死亡		
1965 昭和 40	18.6	7.1	11.4	18.5	81.4	47.6	33.8	-	-	8.2	9.7	0.79
66 41	13.7	6.8	7.0	19.3	98.2	55.2	43.1	-	-	8.6	9.5	0.80
67 42	19.4	6.8	12.7	14.9	71.6	43.6	28.0	-	-	7.3	9.6	0.84
68 43	18.6	6.8	11.8	15.3	71.1	43.4	27.7	-	-	7.3	9.5	0.87
69 44	18.5	6.8	11.7	14.2	68.6	42.3	26.3	-	-	6.8	9.6	0.89
1970 45	18.8	6.9	11.8	13.1	65.3	40.6	24.7	-	-	6.6	10.0	0.93
71 46	19.2	6.6	12.6	12.4	61.4	39.3	22.1	-	-	6.3	10.5	0.99
72 47	19.3	6.5	12.8	11.7	57.8	37.8	20.1	-	-	6.1	10.4	1.02
73 48	19.4	6.6	12.8	11.3	52.6	35.6	17.0	-	-	5.8	9.9	1.04
74 49	18.6	6.5	12.1	10.8	51.3	34.9	16.4	-	-	5.6	9.1	1.04
1975 50	17.1	6.3	10.8	10.0	50.8	33.8	17.1	-	-	5.4	8.5	1.07
76 51	16.3	6.3	10.0	9.3	52.7	33.1	19.6	-	-	5.1	7.8	1.11
77 52	15.5	6.1	9.4	8.9	51.5	32.6	18.9	-	-	4.9	7.2	1.14
78 53	14.9	6.1	8.8	8.4	48.7	31.1	17.6	-	-	4.5	6.9	1.15
79 54	14.2	6.0	8.3	7.9	47.7	29.6	18.1	21.6	17.5	4.2	6.8	1.17
1980 55	13.6	6.2	7.3	7.5	46.8	28.8	18.0	20.2	16.4	3.9	6.7	1.22
81 56	13.0	6.1	6.9	7.1	49.2	28.8	20.5	19.5	15.9	3.7	6.6	1.32
82 57	12.8	6.0	6.8	6.6	49.0	27.7	21.3	18.3	15.0	3.3	6.6	1.39
83 58	12.7	6.2	6.5	6.2	45.5	25.4	20.1	16.9	14.0	3.0	6.4	1.51
84 59	12.5	6.2	6.3	6.0	46.3	24.3	22.0	16.6	13.8	2.9	6.2	1.50
1985 60	11.9	6.3	5.6	5.5	46.0	22.1	23.9	15.4	12.9	2.6	6.1	1.39
86 61	11.4	6.2	5.2	5.2	45.3	21.4	23.9	14.6	12.2	2.3	5.9	1.37
87 62	11.1	6.2	4.9	5.0	45.3	21.2	24.0	13.7	11.5	2.3	5.7	1.30
88 63	10.8	6.5	4.3	4.8	43.4	19.5	23.9	12.7	10.6	2.1	5.8	1.26
89 平成 1	10.2	6.4	3.7	4.6	42.4	18.9	23.5	12.1	10.2	1.9	5.8	1.29
1990 2	10.0	6.7	3.3	4.6	42.3	18.3	23.9	11.1	9.2	1.9	5.9	1.28
91 3	9.9	6.7	3.2	4.4	39.7	17.5	22.1	8.5	6.7	1.8	6.0	1.37
92 4	9.8	6.9	2.9	4.5	38.9	17.2	21.6	8.1	6.4	1.8	6.1	1.45
93 5	9.6	7.1	2.5	4.3	36.6	16.4	20.2	7.7	6.0	1.7	6.4	1.52
94 6	10.0	7.1	2.9	4.2	33.5	15.4	18.1	7.5	5.8	1.7	6.3	1.57
1995 7	9.6	7.4	2.1	4.3	32.1	14.9	17.2	7.0	5.5	1.5	6.4	1.60
96 8	9.7	7.2	2.5	3.8	31.7	14.7	17.0	6.7	5.2	1.4	6.4	1.66
97 9	9.5	7.3	2.2	3.7	32.1	14.2	17.9	6.4	5.0	1.4	6.2	1.78
98 10	9.6	7.5	2.1	3.6	31.4	13.6	17.8	6.2	4.8	1.4	6.3	1.94
99 11	9.4	7.8	1.6	3.4	31.6	13.7	17.9	6.0	4.7	1.3	6.1	2.00
2000 12	9.5	7.7	1.8	3.2	31.2	13.2	18.1	5.8	4.5	1.3	6.4	2.10
01 13	9.3	7.7	1.6	3.1	31.0	13.0	18.0	5.5	4.3	1.2	6.4	2.27
02 14	9.2	7.8	1.4	3.0	31.1	12.7	18.3	5.5	4.3	1.2	6.0	2.30
03 15	8.9	8.0	0.9	3.0	30.5	12.6	17.8	5.3	4.1	1.2	5.9	2.25
04 16	8.8	8.2	0.7	2.8	30.0	12.5	17.5	5.0	3.9	1.1	5.7	2.15
2005 17	8.4	8.6	△ 0.2	2.8	29.1	12.3	16.7	4.8	3.8	1.0	5.7	2.08
06 18	8.7	8.6	0.1	2.6	27.5	11.9	15.6	4.7	3.7	1.0	5.8	2.04
07 19	8.6	8.8	△ 0.1	2.6	26.2	11.7	14.5	4.5	3.5	1.0	5.7	2.02
08 20	8.7	9.1	△ 0.4	2.6	25.2	11.3	13.9	4.3	3.4	0.9	5.8	1.99
09 21	8.5	9.1	△ 0.6	2.4	24.6	11.1	13.5	4.2	3.4	0.8	5.6	2.01
2010 22	8.5	9.5	△ 1.0	2.3	24.2	11.2	13.0	4.2	3.4	0.8	5.5	1.99
11 23	8.3	9.9	△ 1.6	2.3	23.9	11.1	12.8	4.1	3.3	0.8	5.2	1.87
12 24	8.2	10.0	△ 1.7	2.2	23.4	10.8	12.6	4.0	3.2	0.8	5.3	1.87
13 25	8.2	10.1	△ 1.9	2.1	22.9	10.4	12.5	3.7	3.0	0.7	5.3	1.84
14 26	8.0	10.1	△ 2.1	2.1	22.9	10.6	12.3	3.7	3.0	0.7	5.1	1.77
2015 27	8.0	10.3	△ 2.3	1.9	22.0	10.6	11.4	3.7	3.0	0.7	5.1	1.81
16 28	7.8	10.5	△ 2.6	2.0	21.0	10.1	10.9	3.6	2.9	0.7	5.0	1.73
17 29	7.6	10.8	△ 3.2	1.9	21.1	10.1	11.0	3.5	2.8	0.7	4.9	1.70
18 30	7.4	11.0	△ 3.6	1.9	20.9	9.9	11.0	3.3	2.6	0.7	4.7	1.68
19 令和 1	7.0	11.2	△ 4.2	1.9	22.0	10.2	11.8	3.4	2.7	0.7	4.8	1.69
20 2	6.8	11.1	△ 4.3	1.8	20.1	9.5	10.6	3.2	2.5	0.7	4.3	1.57
21 3	6.6	11.7	△ 5.1	1.7	19.7	9.8	9.9	3.4	2.7	0.6	4.1	1.50
22 4	6.3	12.9	△ 6.6	1.8	19.3	9.4	9.9	3.3	2.7	0.6	4.1	1.47

第5表 年次別10大死因及び率(人口10万対)(山形県)

	第 1 位		第 2 位		第 3 位		第 4 位		第 5 位	
	死 因	死 亡 率	死 因	死 亡 率	死 因	死 亡 率	死 因	死 亡 率	死 因	死 亡 率
1910 明治 43	肺炎及び気管支炎	320.9	胃炎・十二指腸炎腸炎及び大腸炎	289.2	その他の新生児固有の疾患	217.6	全 結 核	154.7	中枢神経系の血管損傷	135.3
11 44	"	306.5	"	297.7	"	221.7	"	152.9	"	129.1
12 大正 1	胃炎・十二指腸炎腸炎及び大腸炎	285.8	肺炎及び気管支炎	238.3	"	201.3	"	151.3	"	140.0
13 2	"	274.4	"	260.0	"	203.2	"	150.9	"	137.8
14 3	肺炎及び気管支炎	350.8	胃炎・十二指腸炎腸炎及び大腸炎	289.2	"	197.2	"	148.1	"	134.2
1915 4	胃炎・十二指腸炎腸炎及び大腸炎	288.0	肺炎及び気管支炎	247.7	"	196.4	"	150.5	"	139.9
16 5	"	346.4	"	281.0	"	184.3	中枢神経系の血管損傷	167.2	全 結 核	160.0
17 6	"	348.1	"	339.3	"	193.9	全 結 核	169.5	中枢神経系の血管損傷	159.0
18 7	肺炎及び気管支炎	457.5	胃炎・十二指腸炎腸炎及び大腸炎	377.4	"	211.4	"	177.2	"	174.1
19 8	"	408.8	"	341.8	中枢神経系の血管損傷	188.1	その他の新生児固有の疾患	186.8	全 結 核	164.5
1920 9	"	463.3	"	350.9	その他の新生児固有の疾患	218.1	中枢神経系の血管損傷	189.6	"	147.5
21 10	胃炎・十二指腸炎腸炎及び大腸炎	374.8	肺炎及び気管支炎	302.4	"	185.9	"	174.6	"	136.9
22 11	"	400.7	"	353.4	中枢神経系の血管損傷	202.2	その他の新生児固有の疾患	196.6	"	150.4
23 12	"	417.5	"	292.3	その他の新生児固有の疾患	248.2	中枢神経系の血管損傷	199.2	"	139.8
24 13	"	373.4	"	277.3	"	255.1	"	217.3	"	126.3
1925 14	"	336.9	"	290.8	"	217.8	"	208.4	"	128.4
26 昭和 1	"	401.5	"	254.4	"	213.8	"	208.3	"	116.0
27 2	"	378.9	"	261.7	中枢神経系の血管損傷	218.7	その他の新生児固有の疾患	200.2	"	120.4
28 3	"	372.1	"	249.5	"	217.9	"	195.3	腎炎・ネフローゼ	125.4
29 4	"	393.9	"	241.7	"	219.6	"	184.2	"	136.5
1930 5	"	357.0	"	242.3	"	219.7	"	167.1	全 結 核	126.5
31 6	"	331.6	"	232.0	"	225.2	"	169.9	"	131.8
32 7	"	339.3	"	222.5	"	219.7	"	156.9	"	122.8
33 8	"	340.3	中枢神経系の血管損傷	223.2	肺炎及び気管支炎	205.0	"	148.8	"	131.3
34 9	"	330.4	"	225.3	"	221.1	"	155.8	"	129.7
1935 10	"	265.4	"	222.1	"	220.5	"	150.0	"	122.1
36 11	"	306.8	"	228.1	"	201.0	"	141.0	"	130.3
37 12	"	280.8	"	224.2	"	199.5	"	141.0	"	129.0
38 13	"	260.9	"	244.3	"	179.4	全 結 核	131.9	その他の新生児固有の疾患	129.3
39 14	"	266.8	"	245.0	"	208.1	"	135.8	老 衰	134.2
1940 15	中枢神経系の血管損傷	263.9	胃炎・十二指腸炎腸炎及び大腸炎	255.0	肺炎・気管支炎	184.8	"	144.8	"	131.2
41 16	"	255.3	"	213.1	"	177.3	"	147.6	"	123.7
42 17	"	238.3	"	214.6	"	167.1	"	166.0	"	122.7
43 18	不 詳	...	不 詳	...	不 詳	...	不 詳	...	不 詳	...
44 19	"	...	"	...	"	...	"	...	"	...
1945 20	"	...	"	...	"	...	"	...	"	...
46 21	"	...	"	...	"	...	"	...	"	...
47 22	中枢神経系の血管損傷	184.9	肺炎・気管支炎	182.5	全 結 核	165.5	胃炎・十二指腸炎腸炎及び大腸炎	157.9	その他の新生児固有の疾患	95.8
48 23	全 結 核	173.3	中枢神経系の血管損傷	170.7	胃炎・十二指腸炎腸炎及び大腸炎	149.4	肺炎・気管支炎	113.6	"	86.0
49 24	中枢神経系の血管損傷	175.5	全 結 核	150.6	"	127.1	"	121.4	"	89.1
1950 25	"	165.6	"	131.0	"	108.6	"	90.0	"	83.1
51 26	"	169.2	"	100.0	肺炎・気管支炎	99.6	胃炎・十二指腸炎腸炎及び大腸炎	90.8	悪 性 新 生 物	88.5
52 27	"	178.1	悪 性 新 生 物	88.9	"	77.7	"	72.0	心 臓 の 疾 患	69.5
53 28	"	182.3	"	92.4	"	76.8	心 臓 の 疾 患	67.2	老 衰	65.9
54 29	"	177.4	"	91.6	心 臓 の 疾 患	67.3	肺炎・気管支炎	65.4	"	63.5

注1)昭和42年以前の「その他の新生児固有の疾患」は、「その他の新生児固有の疾患および性質不明の未熟児」である。

第 6 位		第 7 位		第 8 位		第 9 位		第 10 位		
死 因	死 亡 率	死 因	死 亡 率	死 因	死 亡 率	死 因	死 亡 率	死 因	死 亡 率	
髄膜炎(髄膜炎菌性及び結核性を除く)	126.3	胃及び十二指腸潰瘍	118.4	悪性新生物	71.4	老 衰	62.2	心臓の疾患	60.4	1910 明治 43
"	128.5	"	117.9	"	69.1	"	66.1	"	63.6	11 44
胃及び十二指腸潰瘍	111.8	髄膜炎(髄膜炎菌性及び結核性を除く)	109.4	"	70.2	腎炎・ネフローゼ	67.9	老 衰	67.8	12 大正 1
髄膜炎(髄膜炎菌性及び結核性を除く)	106.1	胃及び十二指腸潰瘍	102.8	老 衰	69.3	悪性新生物	68.8	心臓の疾患	61.7	13 2
"	122.8	"	94.9	腎炎・ネフローゼ	71.7	"	69.6	老 衰	65.6	14 3
"	109.6	"	89.7	老 衰	74.9	腎炎・ネフローゼ	73.9	悪性新生物	71.6	1915 4
"	121.5	老 衰	95.7	胃及び十二指腸潰瘍	95.6	"	86.6	"	80.7	16 5
"	135.6	腎炎・ネフローゼ	104.8	老 衰	100.5	胃及び十二指腸潰瘍	99.1	心臓の疾患	82.3	17 6
"	128.2	老 衰	119.4	腎炎・ネフローゼ	110.7	"	91.2	"	84.0	18 7
腎炎・ネフローゼ	107.1	髄膜炎(髄膜炎菌性及び結核性を除く)	104.2	老 衰	101.0	"	77.9	悪性新生物	71.0	19 8
髄膜炎(髄膜炎菌性及び結核性を除く)	114.8	老 衰	107.0	腎炎・ネフローゼ	106.9	悪性新生物	76.2	胃及び十二指腸潰瘍	74.1	1920 9
"	106.0	"	94.0	"	93.9	"	71.4	心臓の疾患	61.3	21 10
"	120.4	"	116.6	"	109.5	"	78.3	胃及び十二指腸潰瘍	67.7	22 11
"	125.9	腎炎・ネフローゼ	120.0	老 衰	110.1	"	79.8	心臓の疾患	76.6	23 12
腎炎・ネフローゼ	117.1	髄膜炎(髄膜炎菌性及び結核性を除く)	107.7	"	100.1	"	76.3	"	75.8	24 13
"	113.4	老 衰	105.9	髄膜炎(髄膜炎菌性及び結核性を除く)	86.0	"	75.6	"	71.3	1925 14
"	114.6	"	103.6	"	96.6	"	74.5	"	66.3	26 昭和 1
"	120.1	"	109.3	"	86.1	"	74.5	"	57.3	27 2
全 結 核	121.4	"	112.4	"	81.7	"	76.7	"	59.1	28 3
"	121.8	"	120.4	"	79.6	"	74.6	"	64.5	29 4
腎炎・ネフローゼ	115.8	"	100.8	悪性新生物	78.6	髄膜炎(髄膜炎菌性及び結核性を除く)	66.6	"	61.3	1930 5
老 衰	120.1	腎炎・ネフローゼ	111.5	"	74.4	"	65.8	"	62.8	31 6
腎炎・ネフローゼ	112.7	老 衰	107.9	"	72.0	"	64.5	"	51.0	32 7
老 衰	112.1	腎炎・ネフローゼ	105.4	"	72.1	心臓の疾患	61.4	髄膜炎(髄膜炎菌性及び結核性を除く)	61.3	33 8
"	118.2	"	111.9	"	72.9	"	64.4	"	61.6	34 9
腎炎・ネフローゼ	99.1	老 衰	98.4	"	77.0	"	64.0	"	54.8	1935 10
老 衰	118.5	腎炎・ネフローゼ	91.4	"	74.0	"	64.7	"	51.2	36 11
"	120.5	"	91.3	"	75.3	"	64.7	"	51.1	37 12
"	125.8	"	98.4	"	74.5	"	73.0	"	48.5	38 13
その他の新生児固有の疾患	120.8	"	98.8	"	76.8	"	75.1	"	49.4	39 14
"	118.9	"	103.9	"	79.6	"	78.6	不慮の事故	47.3	1940 15
"	115.1	"	92.7	"	76.7	"	76.5	髄膜炎(髄膜炎菌性及び結核性を除く)	42.1	41 16
"	114.6	"	83.4	"	79.5	"	74.2	不慮の事故	73.7	42 17
不 詳	...	不 詳	...	不 詳	...	不 詳	...	不 詳	...	43 18
"	...	"	...	"	...	"	...	"	...	44 19
"	...	"	...	"	...	"	...	"	...	1945 20
"	...	"	...	"	...	"	...	"	...	46 21
老 衰	83.9	悪性新生物	72.4	腎炎・ネフローゼ	71.6	心臓の疾患	71.1	不慮の事故	47.4	47 22
"	74.3	"	72.7	心臓の疾患	71.7	腎炎・ネフローゼ	57.9	"	39.7	48 23
悪性新生物	79.1	心臓の疾患	73.4	老 衰	73.2	"	49.0	"	42.7	49 24
"	78.5	"	63.5	"	57.8	不慮の事故	41.3	腎炎・ネフローゼ	40.0	1950 25
心臓の疾患	74.6	その他の新生児固有の疾患	71.1	"	68.1	腎炎・ネフローゼ	40.1	不慮の事故	39.1	51 26
全 結 核	69.5	"	64.2	"	58.4	不慮の事故	37.4	腎炎・ネフローゼ	31.7	52 27
胃炎・十二指腸炎 腸炎及び大腸炎	63.4	"	53.9	全 結 核	52.7	"	38.0	"	27.4	53 28
"	60.7	全 結 核	48.5	その他の新生児固有の疾患	47.9	"	35.2	"	28.8	54 29

注2)平成6年までの「老衰」は、「精神病の記載のない老衰」である。平成7年以降の「心疾患」は、「心疾患(高血圧性を除く)」である。

第5表 年次別10大死因及び率(人口10万対)(山形県)

	第 1 位		第 2 位		第 3 位		第 4 位		第 5 位	
	死 因	死 亡 率	死 因	死 亡 率	死 因	死 亡 率	死 因	死 亡 率	死 因	死 亡 率
1955 昭和 30	中枢神経系の 血管損傷	186.9	悪性新生物	100.6	心臓の疾患	70.0	老 衰	61.7	肺炎・気管支炎	53.9
56 31	"	199.0	"	102.4	老 衰	67.8	心臓の疾患	67.3	"	51.9
57 32	"	199.8	"	104.7	心臓の疾患	72.7	老 衰	68.9	"	55.0
58 33	"	205.4	"	101.3	"	72.2	"	53.6	"	46.3
59 34	"	209.9	"	112.8	"	72.8	"	58.2	"	48.5
1960 35	"	229.1	"	117.6	"	74.7	"	58.9	"	42.9
61 36	"	237.7	"	122.9	"	75.2	"	65.5	"	40.7
62 37	"	241.8	"	121.8	"	85.6	"	65.8	"	46.3
63 38	"	241.5	"	123.8	"	72.2	"	60.9	不慮の事故	38.1
64 39	"	242.8	"	126.5	"	74.3	"	59.5	"	39.6
1965 40	"	256.0	"	134.9	"	88.7	"	72.8	肺炎・気管支炎	38.9
66 41	"	254.5	"	139.5	"	78.6	"	60.0	不慮の事故	40.8
67 42	"	261.3	"	135.9	"	83.7	"	76.3	"	39.0
68 43	脳血管疾患	250.2	"	142.6	心疾患	80.9	"	60.7	"	37.5
69 44	"	255.8	"	147.5	"	89.8	"	54.5	"	37.8
1970 45	"	267.8	"	145.7	"	93.9	"	58.6	"	39.0
71 46	"	248.8	"	154.9	"	89.8	"	51.0	"	43.1
72 47	"	242.3	"	156.2	"	91.0	"	46.3	"	45.1
73 48	"	254.9	"	155.6	"	98.9	"	47.6	"	41.0
74 49	"	262.0	"	163.0	"	107.3	"	45.2	"	38.9
1975 50	"	241.1	"	160.5	"	97.8	"	39.1	肺炎及び気管支炎	36.3
76 51	"	234.3	"	160.3	"	110.3	"	41.5	"	35.4
77 52	"	232.2	"	171.2	"	103.3	"	45.5	"	31.4
78 53	"	225.2	"	165.4	"	104.8	"	40.3	"	37.0
79 54	"	207.0	"	177.2	"	117.1	"	41.0	"	32.7
1980 55	"	213.7	"	186.7	"	127.9	"	44.8	"	44.1
81 56	"	201.1	"	184.9	"	121.7	"	43.4	"	39.2
82 57	"	198.9	"	187.6	"	124.9	肺炎及び気管支炎	40.1	老 衰	37.3
83 58	悪性新生物	190.9	脳血管疾患	189.9	"	131.4	"	45.7	"	39.9
84 59	"	186.9	"	179.5	"	132.4	"	44.0	"	41.4
1985 60	"	194.0	"	165.7	"	141.9	"	50.9	"	37.7
86 61	"	193.2	"	145.7	"	141.1	"	51.5	"	34.2
87 62	"	197.2	"	151.4	"	140.2	"	51.0	"	37.0
88 63	"	208.7	心疾患	160.2	脳血管疾患	147.6	"	60.7	"	35.8
89 平成 1	"	221.1	"	151.8	"	151.3	"	62.9	"	35.3
1990 2	"	220.6	"	162.3	"	151.1	"	73.4	"	35.8
91 3	"	227.3	"	168.9	"	156.0	"	72.6	"	39.2
92 4	"	236.6	"	178.9	"	141.4	"	76.8	"	40.1
93 5	"	234.7	"	179.9	"	144.6	"	78.9	"	33.8
94 6	"	240.8	"	170.3	"	142.0	"	88.7	"	34.5
1995 7	"	252.1	脳血管疾患	171.2	心疾患	135.5	肺 炎	65.9	不慮の事故	36.7
96 8	"	264.2	"	169.9	"	142.8	"	62.6	"	41.4
97 9	"	271.6	"	176.8	"	135.9	"	64.0	"	39.4
98 10	"	274.6	"	168.6	"	139.8	"	67.0	"	37.8
99 11	"	288.3	"	172.1	"	150.8	"	79.2	"	40.6
2000 12	"	295.6	"	158.6	"	143.1	"	79.8	"	36.5

第 6 位		第 7 位		第 8 位		第 9 位		第 10 位		
死 因	死 亡 率	死 因	死 亡 率	死 因	死 亡 率	死 因	死 亡 率	死 因	死 亡 率	
胃炎・十二指腸炎 腸炎及び大腸炎 その他の新生児固有 の疾患	45.7	全 結 核	40.6	その他の新生児固有 の疾患	38.6	不慮の事故	38.5	腎炎・ネフローゼ	27.2	1955 昭和 30
不慮の事故	39.9	"	39.3	"	36.1	"	35.7	"	26.3	56 31
"	37.0	"	35.9	"	35.8	胃炎・十二指腸炎 腸炎及び大腸炎	35.1	"	23.0	57 32
"	35.5	胃炎・十二指腸炎 腸炎及び大腸炎	31.7	"	31.4	全 結 核	28.5	自殺及び自傷	22.3	58 33
"	37.5	"	27.8	"	26.3	"	25.7	腎炎・ネフローゼ	20.2	59 34
"	38.6	"	26.0	全 結 核	23.4	その他の新生児固有 の疾患	22.6	自殺及び自傷	17.9	1960 35
"	38.9	その他の新生児固有 の疾患	24.3	"	22.5	胃炎・十二指腸炎 腸炎及び大腸炎	22.4	腎炎・ネフローゼ	19.2	61 36
"	38.6	胃炎・十二指腸炎 腸炎及び大腸炎	21.6	その他の新生児固有 の疾患	20.8	全 結 核	20.7	高血圧症	20.2	62 37
肺炎・気管支炎	32.7	自殺及び自傷	16.7	高血圧症	16.5	"	16.3	その他の新生児固有 の疾患	16.3	63 38
"	32.1	胃炎・十二指腸炎 腸炎及び大腸炎	19.6	"	18.8	自殺及び自傷	17.3	全 結 核	16.3	64 39
不慮の事故	37.4	全 結 核	18.4	"	17.1	胃炎・十二指腸炎 腸炎及び大腸炎	15.2	自殺及び自傷	14.5	1965 40
肺炎・気管支炎	27.3	自殺及び自傷	16.3	"	15.1	全 結 核	13.9	腎炎・ネフローゼ	12.6	66 41
"	28.7	高血圧症	17.2	自殺及び自傷	14.9	"	11.9	その他の新生児固有 の疾患	11.9	67 42
"	29.7	高血圧性疾患	16.6	"	15.2	"	12.3	胃腸炎	10.9	68 43
"	34.0	"	15.8	"	14.0	"	11.5	"	9.1	69 44
"	36.9	自殺	17.1	高血圧性疾患	16.1	"	9.8	腎炎・ネフローゼ	9.2	1970 45
"	28.2	"	16.8	"	14.5	腎炎・ネフローゼ	9.6	全 結 核	9.1	71 46
"	28.6	高血圧性疾患	16.5	自殺	16.0	全 結 核	9.3	腎炎・ネフローゼ	7.5	72 47
"	29.5	自殺	19.1	高血圧性疾患	17.2	糖 尿 病	8.4	肝 硬 変	8.3	73 48
"	35.3	高血圧性疾患	17.7	自殺	15.2	肝 硬 変	10.0	糖 尿 病	8.4	74 49
不慮の事故	34.0	"	19.0	"	18.4	"	9.4	"	7.9	1975 50
"	31.6	自殺	20.1	高血圧性疾患	19.5	"	9.2	"	8.0	76 51
"	30.4	"	18.4	"	15.9	糖 尿 病	9.7	肝 硬 変	9.7	77 52
"	29.0	"	20.5	"	19.7	肝 硬 変	9.4	糖 尿 病	8.6	78 53
不慮の事故及び有害 作 用	26.2	"	22.2	"	13.3	慢性肝疾患及び 肝 硬 変	9.8	腎炎、ネフローゼ症 候群及びネフローゼ	7.7	79 54
"	28.1	"	19.9	"	13.4	"	10.2	"	8.8	1980 55
"	25.8	"	22.7	"	13.9	"	10.0	"	8.3	81 56
"	27.0	"	19.3	"	11.7	腎炎、ネフローゼ症 候群及びネフローゼ	10.3	慢性肝疾患及び 肝 硬 変	10.1	82 57
"	29.6	"	24.6	"	11.7	慢性肝疾患及び 肝 硬 変	9.9	腎炎、ネフローゼ症 候群及びネフローゼ	9.7	83 58
"	28.1	"	23.7	"	11.1	"	9.9	"	9.6	84 59
"	27.4	"	23.2	"	12.4	腎炎、ネフローゼ症 候群及びネフローゼ	11.5	慢性肝疾患及び 肝 硬 変	11.1	1985 60
"	29.1	"	25.6	腎炎、ネフローゼ症 候群及びネフローゼ	12.1	高血圧性疾患	10.1	"	9.2	86 61
"	27.3	"	24.0	高血圧性疾患	11.7	腎炎、ネフローゼ症 候群及びネフローゼ	11.6	"	10.0	87 62
"	28.6	"	24.7	腎炎、ネフローゼ症 候群及びネフローゼ	10.2	高血圧性疾患	9.8	"	9.3	88 63
"	25.6	"	21.3	"	14.4	"	9.4	"	9.4	89 平成 1
"	29.8	"	18.7	"	14.0	慢性肝疾患及び 肝 硬 変	10.9	高血圧性疾患	9.7	1990 2
"	29.3	"	19.7	"	14.9	高血圧性疾患	9.8	糖 尿 病	9.2	91 3
"	31.4	"	21.3	"	15.3	慢性肝疾患及び 肝 硬 変	10.9	"	9.1	92 4
"	32.3	"	18.5	"	17.5	"	10.9	"	9.3	93 5
"	33.5	"	22.1	"	16.7	"	10.6	"	9.4	94 6
老 衰	30.7	"	21.9	腎 不 全	14.0	慢性閉塞性肺疾患	10.4	糖 尿 病	10.0	1995 7
"	29.6	"	19.6	"	14.0	糖 尿 病	11.8	肝 疾 患	10.2	96 8
"	31.9	"	22.3	"	14.1	慢性閉塞性肺疾患	11.3	糖 尿 病	11.0	97 9
"	31.1	"	28.7	"	14.5	"	13.0	"	9.9	98 10
"	37.6	"	26.3	"	17.4	"	14.1	"	12.0	99 11
"	33.4	"	26.1	"	17.1	"	14.4	"	11.1	2000 12

第5表 年次別10大死因及び率(人口10万対)(山形県)

	第 1 位		第 2 位		第 3 位		第 4 位		第 5 位	
	死 因	死 亡 率	死 因	死 亡 率	死 因	死 亡 率	死 因	死 亡 率	死 因	死 亡 率
2001 平成 13	悪性新生物	304.5	脳血管疾患	162.8	心疾患	144.9	肺炎	80.1	不慮の事故	40.2
02 14	"	291.1	心疾患	155.7	脳血管疾患	153.8	"	81.7	"	42.0
03 15	"	301.4	"	159.6	"	158.6	"	93.1	"	37.7
04 16	"	309.1	"	162.9	"	152.1	"	99.0	"	41.5
2005 17	"	312.0	"	176.3	"	154.5	"	109.7	"	42.3
06 18	"	319.5	"	174.0	"	149.0	"	122.3	"	41.2
07 19	"	322.6	"	175.7	"	156.0	"	117.4	"	39.8
08 20	"	334.3	"	178.8	"	159.0	"	121.5	老 衰	46.7
09 21	"	328.0	"	186.1	"	153.2	"	127.3	"	50.4
2010 22	"	335.9	"	190.5	"	150.4	"	130.9	"	61.1
11 23	"	347.2	"	197.9	"	165.2	"	138.6	"	67.5
12 24	"	357.7	"	195.1	"	156.2	"	127.6	"	75.6
13 25	"	353.4	"	204.7	"	152.1	"	137.1	"	90.1
14 26	"	356.9	"	207.1	"	150.4	"	115.3	"	99.4
2015 27	"	358.2	"	198.8	"	148.3	"	123.5	"	114.5
16 28	"	370.4	"	210.0	"	138.8	老 衰	130.2	肺 炎	116.4
17 29	悪性新生物<腫瘍>	362.6	"	213.9	"	143.5	"	138.4	"	100.6
18 30	"	360.6	"	215.0	老 衰	155.8	脳血管疾患	137.2	"	89.5
19 令和 1	"	369.3	"	226.4	"	175.5	"	139.7	"	91.6
20 2	"	366.8	"	224.3	"	179.5	"	135.7	"	74.7
21 3	"	368.7	"	243.1	"	202.3	"	124.4	"	70.8
22 4	悪性新生物<腫瘍>	378.6	"	252.0	"	235.6	"	132.4	"	72.6

第 6 位		第 7 位		第 8 位		第 9 位		第 10 位		
死 因	死 亡 率	死 因	死 亡 率	死 因	死 亡 率	死 因	死 亡 率	死 因	死 亡 率	
老 衰	33.5	自 殺	25.7	腎 不 全	16.2	慢性閉塞性肺疾患	12.2	肝 疾 患	11.3	2001 平成 13
"	32.4	"	30.1	"	15.4	"	12.2	"	11.2	02 14
"	35.5	"	30.2	"	18.4	"	14.6	糖 尿 病	10.5	03 15
"	35.7	"	30.3	"	15.8	肝 疾 患	12.5	慢性閉塞性肺疾患	11.7	04 16
"	37.4	"	31.1	"	21.5	慢性閉塞性肺疾患	16.3	大動脈瘤及び解離	13.0	2005 17
"	35.7	"	31.7	"	20.9	"	14.7	"	13.7	06 18
"	38.3	"	27.9	"	19.8	"	16.2	"	13.2	07 19
不慮の事故	42.1	"	28.8	"	25.5	"	18.0	"	14.6	08 20
"	38.1	"	27.4	"	25.3	"	16.6	"	15.3	09 21
"	42.3	"	26.4	"	25.4	大動脈瘤及び解離	16.7	慢性閉塞性肺疾患	15.2	2010 22
"	46.4	腎 不 全	28.5	自 殺	22.8	"	17.0	"	16.5	11 23
"	43.5	"	26.5	"	25.2	慢性閉塞性肺疾患	17.5	大動脈瘤及び解離	14.9	12 24
"	43.7	自 殺	24.6	腎 不 全	23.9	大動脈瘤及び解離	18.9	慢性閉塞性肺疾患	18.7	13 25
"	43.6	腎 不 全	28.2	自 殺	21.6	"	19.0	"	17.4	14 26
"	42.5	"	29.4	"	21.7	アルツハイマー病	18.5	血管性等の認知症	17.1	2015 27
"	38.2	"	27.3	アルツハイマー病	23.3	自 殺	19.9	大動脈瘤及び解離	19.4	16 28
"	44.3	誤 嚥 性 肺 炎	36.1	"	31.1	腎 不 全	26.3	血管性等の認知症	24.7	17 29
"	44.3	"	42.3	"	37.4	"	29.9	"	27.1	18 30
"	42.2	アルツハイマー病	37.4	誤 嚥 性 肺 炎	37.0	血管性等の認知症	33.1	腎 不 全	30.6	19 令和 1
アルツハイマー病	42.2	不慮の事故	40.6	"	36.5	"	35.5	"	29.0	20 2
誤 嚥 性 肺 炎	44.8	アルツハイマー病	42.7	不慮の事故	40.0	"	34.9	"	30.9	21 3
不慮の事故	46.5	腎 不 全	34.9	大動脈瘤及び解離	20.4	自 殺	17.7	慢性閉塞性肺疾患	16.0	22 4

第6表 年次別10大死因及び率(人口10万対)(全国)

	第 1 位		第 2 位		第 3 位		第 4 位		第 5 位	
	死 因	死亡率	死 因	死亡率	死 因	死亡率	死 因	死亡率	死 因	死亡率
1915 大正 4	肺炎及び気管支炎	261.1	胃 腸 炎	247.2	全 結 核	219.7	脳 血 管 疾 患	128.8	老 衰	112.5
1920 9	"	408.0	"	254.2	"	223.7	インフルエンザ	193.7	脳 血 管 疾 患	157.6
1925 14	"	275.6	"	238.2	"	194.1	脳 血 管 疾 患	161.2	老 衰	117.3
1930 昭和 5	胃 腸 炎	221.4	肺炎及び気管支炎	200.1	"	185.6	"	162.8	"	118.8
1935 10	全 結 核	190.8	"	186.7	胃 腸 炎	173.2	"	165.4	"	114.0
1940 15	"	212.9	"	185.8	脳 血 管 疾 患	177.7	胃 腸 炎	159.2	"	124.5
1947 22	"	187.2	"	174.8	胃 腸 炎	136.8	脳 血 管 疾 患	129.4	"	100.3
48 23	"	179.9	脳 血 管 疾 患	117.9	"	109.9	肺炎及び気管支炎	98.6	"	79.5
49 24	"	168.8	"	122.6	肺炎及び気管支炎	100.0	胃 腸 炎	92.6	"	80.2
1950 25	"	146.4	"	127.1	"	93.2	"	82.4	悪 性 新 生 物	77.4
51 26	脳 血 管 疾 患	125.2	全 結 核	110.3	"	82.2	悪 性 新 生 物	78.5	老 衰	70.7
52 27	"	128.5	"	82.2	悪 性 新 生 物	80.9	老 衰	69.3	肺炎及び気管支炎	67.1
53 28	"	133.7	悪 性 新 生 物	82.2	老 衰	77.6	肺炎及び気管支炎	71.3	全 結 核	66.5
54 29	"	132.4	"	85.3	"	69.5	全 結 核	62.4	心 疾 患	60.2
1955 30	"	136.1	"	87.1	"	67.1	心 疾 患	60.9	全 結 核	52.5
56 31	"	148.4	"	90.7	"	75.8	"	66.0	"	48.6
57 32	"	151.7	"	91.3	"	80.5	"	73.1	肺炎及び気管支炎	59.2
58 33	"	148.6	"	95.5	心 疾 患	64.8	老 衰	55.5	"	47.6
59 34	"	153.7	"	98.2	"	67.7	"	56.7	"	45.2
1960 35	"	160.7	"	100.4	"	73.2	"	58.0	"	49.3
61 36	"	165.4	"	102.3	"	72.1	"	58.2	不 慮 の 事 故	44.1
62 37	"	169.4	"	103.2	"	76.2	"	57.5	肺炎及び気管支炎	45.0
63 38	"	171.4	"	105.5	"	70.4	"	50.4	不 慮 の 事 故	41.3
64 39	"	171.7	"	107.3	"	70.3	"	48.4	"	41.6
1965 40	"	175.8	"	108.4	"	77.0	"	50.0	"	40.9
66 41	"	173.8	"	110.9	"	71.9	"	44.6	"	43.0
67 42	"	173.1	"	113.0	"	75.7	"	43.3	"	41.9
68 43	"	173.5	"	114.6	"	80.2	不 慮 の 事 故	40.2	老 衰	39.4
69 44	"	174.4	"	116.2	"	81.7	"	42.2	"	37.1
1970 45	"	175.8	"	116.3	"	86.7	"	42.5	"	38.1
71 46	"	169.6	"	117.7	"	82.0	"	40.7	"	34.0
72 47	"	166.7	"	120.4	"	81.2	"	40.1	"	30.8
73 48	"	166.9	"	121.2	"	87.3	"	37.2	肺炎及び気管支炎	31.3
74 49	"	163.0	"	122.2	"	89.7	肺炎及び気管支炎	32.6	不 慮 の 事 故	32.6
1975 50	"	156.7	"	122.5	"	89.1	"	33.6	"	29.9
76 51	"	154.5	"	125.3	"	92.2	"	32.6	"	28.0
77 52	"	149.8	"	128.4	"	91.2	"	28.6	"	26.7
78 53	"	146.2	"	131.3	"	93.2	"	30.3	"	26.0
79 54	"	137.7	"	135.7	"	96.9	"	28.5	老 衰	25.5
1980 55	"	139.5	"	139.1	"	106.2	"	33.7	"	27.6
81 56	悪 性 新 生 物	142.0	脳 血 管 疾 患	134.3	"	107.5	"	33.7	"	25.5
82 57	"	144.2	"	125.0	"	106.7	"	35.0	不 慮 の 事 故 及 び 有 害 作 用	24.7
83 58	"	148.3	"	122.8	"	111.3	"	39.3	"	25.0
84 59	"	152.5	"	117.2	"	113.9	"	37.6	"	24.6

注1) 昭和22～47年は沖縄県を含まない。

注2) 昭和24年以前は25年以降と大きく死因分類が変わっているので5位まで掲載した。

第 6 位		第 7 位		第 8 位		第 9 位		第 10 位		
死 因	死 亡 率	死 因	死 亡 率	死 因	死 亡 率	死 因	死 亡 率	死 因	死 亡 率	
										1915 大正 4
										1920 9
										1925 14
										1930 昭和 5
										1935 10
										1940 15
										47 22
										48 23
										49 24
老 衰	70.2	心 疾 患	64.2	その他の新生児固有の疾患	62.2	不慮の事故	39.5	腎炎及びネフローゼ	32.4	1950 25
胃 腸 炎	67.7	"	63.6	"	56.0	"	37.8	"	29.2	51 26
心 疾 患	61.3	胃 腸 炎	53.1	"	47.3	"	36.4	"	25.8	52 27
"	64.9	"	46.1	"	42.1	"	39.3	"	23.2	53 28
肺炎及び気管支炎	54.7	不慮の事故	39.4	胃 腸 炎	39.0	その他の新生児固有の疾患	36.2	自 殺	23.4	54 29
"	48.3	"	37.3	"	31.7	"	31.4	"	25.2	1955 30
"	48.4	"	36.8	その他の新生児固有の疾患	30.5	胃 腸 炎	30.0	"	24.5	56 31
全 結 核	46.9	"	37.9	"	26.4	"	25.7	"	24.3	57 32
"	39.4	"	38.9	自 殺	25.7	"	25.1	その他の新生児固有の疾患	23.4	58 33
不慮の事故	44.8	全 結 核	35.5	胃 腸 炎	23.3	自 殺	22.7	"	21.0	59 34
"	41.7	"	34.2	自 殺	21.6	胃 腸 炎	21.2	"	18.5	1960 35
肺炎及び気管支炎	41.6	"	29.6	"	19.6	"	19.5	"	17.4	61 36
不慮の事故	40.3	"	29.3	高血圧性疾患	18.4	"	18.0	自 殺	17.6	62 37
肺炎及び気管支炎	33.2	"	24.2	"	18.2	自 殺	16.1	胃 腸 炎	16.1	63 38
"	32.1	"	23.6	"	18.7	"	15.1	"	14.6	64 39
"	37.3	"	22.8	"	19.3	"	14.7	"	12.9	1965 40
"	28.2	"	20.3	"	18.6	"	15.2	"	11.3	66 41
"	28.7	高血圧性疾患	18.3	全 結 核	17.8	"	14.2	その他の新生児固有の疾患	11.4	67 42
"	31.8	"	17.9	"	16.8	"	14.5	肝 硬 変	11.2	68 43
"	31.6	"	17.0	"	16.1	"	14.5	"	11.8	69 44
"	34.1	"	17.7	"	15.4	"	15.3	"	12.5	1970 45
"	28.4	"	16.7	自 殺	15.6	全 結 核	13.0	"	12.5	71 46
"	28.1	自 殺	17.0	高血圧性疾患	16.5	肝 硬 変	12.8	全 結 核	11.9	72 47
老 衰	30.9	高血圧性疾患	17.5	自 殺	17.4	"	13.2	"	11.1	73 48
"	29.7	"	18.4	"	17.4	"	13.4	"	10.4	74 49
"	26.7	自 殺	17.9	高血圧性疾患	17.8	"	13.6	"	9.5	1975 50
"	26.4	高血圧性疾患	17.6	自 殺	17.6	"	13.8	"	8.5	76 51
"	25.0	自 殺	17.9	高血圧性疾患	17.0	"	13.6	糖 尿 病	8.4	77 52
"	24.4	"	17.6	"	16.4	"	14.0	"	8.5	78 53
不慮の事故及び有害作用	25.3	"	18.0	慢性肝疾患及び肝硬変	14.2	高血圧性疾患	14.0	腎炎、ネフローゼ症候群及びネフローゼ	8.0	79 54
"	25.1	"	17.7	"	14.2	"	13.7	"	8.8	1980 55
"	24.8	"	17.1	"	14.2	"	13.0	"	9.1	81 56
老 衰	23.3	"	17.5	"	14.0	"	11.7	"	9.7	82 57
"	24.7	"	21.0	"	14.1	"	11.3	"	10.3	83 58
"	24.1	"	20.4	"	14.2	"	10.9	"	10.6	84 59

注3) 昭和42年以前の「その他の新生児固有の疾患」は、「その他の新生児固有の疾患および性質不明の未熟児」である。

注4) 平成6年までの「老衰」は、「精神病の記載のない老衰」である。平成7年以降の「心疾患」は、「心疾患(高血圧性を除く)」である。

第6表 年次別10大死因及び率(人口10万対)(全国)

	第 1 位		第 2 位		第 3 位		第 4 位		第 5 位	
	死 因	死亡率	死 因	死亡率	死 因	死亡率	死 因	死亡率	死 因	死亡率
1985 昭和 60	悪性新生物	156.1	心疾患	117.3	脳血管疾患	112.2	肺炎及び気管支炎	42.7	不慮の事故及び有害作	24.6
86 61	"	158.5	"	117.9	"	106.9	"	43.9	"	23.7
87 62	"	164.2	"	118.4	"	101.7	"	44.9	"	23.2
88 63	"	168.4	"	129.4	"	105.5	"	51.6	"	24.8
89 平成 1	"	173.6	"	128.1	"	98.5	"	52.7	"	25.4
1990 2	"	177.2	"	134.8	"	99.4	"	60.7	"	26.2
91 3	"	181.7	"	137.2	"	96.2	"	62.0	"	26.9
92 4	"	187.8	"	142.2	"	95.6	"	65.0	"	28.1
93 5	"	190.4	"	145.6	"	96.0	"	70.6	"	28.0
94 6	"	196.4	"	128.6	"	96.9	"	72.4	"	29.1
1995 7	"	211.6	脳血管疾患	117.9	心疾患	112.0	肺炎	64.1	不慮の事故	36.5
96 8	"	217.5	"	112.6	"	110.8	"	56.9	"	31.4
97 9	"	220.4	心疾患	112.2	脳血管疾患	111.0	"	63.1	"	31.1
98 10	"	226.7	"	114.3	"	110.0	"	63.8	"	31.1
99 11	"	231.6	"	120.4	"	110.8	"	74.9	"	32.0
2000 12	"	235.2	"	116.8	"	105.5	"	69.2	"	31.4
01 13	"	238.8	"	117.8	"	104.7	"	67.8	"	31.4
02 14	"	241.7	"	121.0	"	103.4	"	69.4	"	30.7
03 15	"	245.4	"	126.5	"	104.7	"	75.3	"	30.7
04 16	"	253.9	"	126.5	"	102.3	"	75.7	"	30.3
2005 17	"	258.3	"	137.2	"	105.3	"	85.0	"	31.6
06 18	"	261.0	"	137.2	"	101.7	"	85.0	"	30.3
07 19	"	266.9	"	139.2	"	100.8	"	87.4	"	30.1
08 20	"	272.3	"	144.4	"	100.9	"	91.6	"	30.3
09 21	"	273.5	"	143.7	"	97.2	"	89.0	老 衰	30.7
2010 22	"	279.7	"	149.8	"	97.7	"	94.1	"	35.9
11 23	"	283.2	"	154.5	肺炎	98.9	脳血管疾患	98.2	不慮の事故	47.1
12 24	"	286.6	"	157.9	"	98.4	"	96.5	老 衰	48.2
13 25	"	290.3	"	156.6	"	97.8	"	94.1	"	55.5
14 26	"	293.5	"	157.0	"	95.4	"	91.1	"	60.1
2015 27	"	295.5	"	156.5	"	96.5	"	89.4	"	67.7
16 28	"	298.3	"	158.4	"	95.4	"	87.4	"	74.2
17 29	悪性新生物<腫瘍>	299.5	"	164.3	脳血管疾患	88.2	老 衰	81.3	肺炎	77.7
18 30	"	300.7	"	167.6	老 衰	88.2	脳血管疾患	87.1	"	76.2
19 令和 1	"	304.2	"	167.9	"	98.5	"	86.1	"	77.2
20 2	"	306.6	"	166.6	"	107.3	"	83.5	"	63.6
21 3	"	310.7	"	174.9	"	123.8	"	85.2	"	59.6
22 4	"	316.1	"	190.9	"	147.1	"	88.1	"	60.7

第 6 位		第 7 位		第 8 位		第 9 位		第 10 位		
死 因	死 亡 率	死 因	死 亡 率	死 因	死 亡 率	死 因	死 亡 率	死 因	死 亡 率	
老 衰	23.1	自 殺	19.4	慢性肝疾患及び肝硬変	14.3	腎炎、ネフローゼ症候群及びネフローゼ	11.2	高血圧性疾患	10.6	1985 昭和 60
"	22.2	"	21.2	"	14.0	"	11.6	"	9.7	86 61
"	20.8	"	19.6	"	13.7	"	11.8	"	8.8	87 62
"	21.6	"	18.7	"	13.9	"	13.0	"	8.4	88 63
"	19.4	"	17.3	"	13.6	"	13.4	"	7.6	89 平成 1
"	19.7	"	16.4	腎炎、ネフローゼ症候群及びネフローゼ	14.0	慢性肝疾患及び肝硬変	13.7	糖 尿 病	7.7	1990 2
"	18.8	"	16.1	"	13.8	"	13.7	"	7.8	91 3
"	18.9	"	16.9	"	14.8	"	13.8	"	8.0	92 4
"	18.7	"	16.6	"	14.9	"	13.6	"	8.3	93 5
"	18.9	"	16.9	"	15.1	"	13.3	"	8.8	94 6
"	17.3	"	17.2	肝 疾 患	13.7	腎 不 全	13.0	"	11.4	1995 7
自 殺	17.8	老 衰	16.7	"	13.2	"	13.0	"	10.3	96 8
"	18.8	"	17.2	腎 不 全	13.3	肝 疾 患	13.3	"	9.9	97 9
"	25.4	"	17.1	"	13.3	"	12.9	"	10.0	98 10
"	25.0	"	18.2	"	14.1	"	13.2	慢性閉塞性肺疾患	10.4	99 11
"	24.1	"	16.9	"	13.7	"	12.8	"	10.2	2000 12
"	23.3	"	17.6	"	14.0	"	12.6	"	10.4	01 13
"	23.8	"	18.0	"	14.4	"	12.3	"	10.3	02 14
"	25.5	"	18.6	"	14.9	"	12.5	"	10.8	03 15
"	24.0	"	19.1	"	15.2	"	12.6	"	10.7	04 16
"	24.2	"	20.9	"	16.3	"	13.0	"	11.4	2005 17
"	23.7	"	22.0	"	16.8	"	12.9	"	11.4	06 18
"	24.4	"	24.4	"	17.2	"	12.8	"	11.8	07 19
老 衰	28.6	自 殺	24.0	"	17.9	"	12.9	"	12.3	08 20
不慮の事故	30.0	"	24.4	"	18.1	"	12.7	"	12.2	09 21
"	32.2	"	23.4	"	18.8	慢性閉塞性肺疾患	12.9	肝 疾 患	12.8	2010 22
老 衰	41.4	"	22.9	"	19.4	"	13.2	"	13.0	11 23
不慮の事故	32.6	"	21.0	"	19.9	"	13.0	"	12.7	12 24
"	31.5	"	20.7	"	20.0	"	13.1	大動脈瘤及び解離	12.8	13 25
"	31.1	腎 不 全	19.8	自 殺	19.5	大動脈瘤及び解離	13.1	慢性閉塞性肺疾患	12.9	14 26
"	30.6	"	19.6	"	18.5	"	13.5	"	12.6	2015 27
"	30.6	"	19.7	"	16.8	"	14.5	肝 疾 患	12.6	16 28
"	32.4	誤 嚥 性 肺 炎	28.7	腎 不 全	20.2	自 殺	16.4	血管性等の認知症	15.7	17 29
"	33.2	"	31.0	"	21.0	血管性等の認知症	16.5	自 殺	16.1	18 30
誤 嚥 性 肺 炎	32.6	不 慮 の 事 故	31.7	"	21.5	"	17.3	アルツハイマー	16.8	19 令和 1
"	34.6	"	30.9	"	21.8	"	16.9	"	16.9	20 2
"	40.3	"	31.2	"	23.4	アルツハイマー	18.7	血管性等の認知症	18.2	21 3
不慮の事故	35.6	腎 不 全	25.2	自 殺	17.4	大動脈瘤及び解離	16.4	肝 疾 患	15.5	22 4

第7表 死因簡単分類と死因基本分類との対照表(令和4年)

死因簡単分類コード	分類名	死因基本分類コード
01000	感染症及び寄生虫症	A00～B99
01100	腸管感染症	A00～A09
01200	結核	A15～A19
01201	呼吸器結核	A15～A16
01202	その他の結核	A17～A19
01300	敗血症	A40～A41
01400	ウイルス性肝炎	B15～B19
01401	B型ウイルス性肝炎	B16～B17.0, B18.0～B18.1
01402	C型ウイルス性肝炎	B17.1, B18.2
01403	その他のウイルス性肝炎	B15～B19の残り
01500	ヒト免疫不全ウイルス[HIV]病	B20～B24
01600	その他の感染症及び寄生虫症	A00～B99の残り
02000	新生物<腫瘍>	C00～D48
02100	悪性新生物<腫瘍>	C00～C96
02101	口唇, 口腔及び咽頭の悪性新生物<腫瘍>	C00～C14
02102	食道の悪性新生物<腫瘍>	C15
02103	胃の悪性新生物<腫瘍>	C16
02104	結腸の悪性新生物<腫瘍>	C18
02105	直腸S状結腸移行部及び直腸の悪性新生物<腫瘍>	C19～C20
02106	肝及び肝内胆管の悪性新生物<腫瘍>	C22
02107	胆のう及びその他の胆道の悪性新生物<腫瘍>	C23～C24
02108	膵の悪性新生物<腫瘍>	C25
02109	喉頭の悪性新生物<腫瘍>	C32
02110	気管, 気管支及び肺の悪性新生物<腫瘍>	C33～C34
02111	皮膚の悪性新生物<腫瘍>	C43～C44
02112	乳房の悪性新生物<腫瘍>	C50
02113	子宮の悪性新生物<腫瘍>	C53～C55
02114	卵巣の悪性新生物<腫瘍>	C56
02115	前立腺の悪性新生物<腫瘍>	C61
02116	膀胱の悪性新生物<腫瘍>	C67
02117	中枢神経系の悪性新生物<腫瘍>	C70～C72, C75.1～C75.3
02118	悪性リンパ腫	C81～C86
02119	白血病	C91～C95
02120	その他のリンパ組織, 造血組織及び関連組織の悪性新生物<腫瘍>	C88～C90, C96
02121	その他の悪性新生物<腫瘍>	C00～C96の残り
02200	その他の新生物<腫瘍>	D00～D48
02201	中枢神経系のその他の新生物<腫瘍>	D32～D33, D35.2～D35.4, D42～D43, D44.3～D44.5
02202	中枢神経系を除くその他の新生物<腫瘍>	D00～D48の残り
03000	血液及び造血器の疾患並びに免疫機構の障害	D50～D89
03100	貧血	D50～D64
03200	その他の血液及び造血器の疾患並びに免疫機構の障害	D65～D89
04000	内分泌, 栄養及び代謝疾患	E00～E88
04100	糖尿病	E10～E14
04200	その他の内分泌, 栄養及び代謝疾患	E00～E88の残り

死因簡単 分類コード	分 類 名	死因基本分類コード
05000	精神及び行動の障害	F01～F99
05100	血管性及び詳細不明の認知症	F01～F03
05200	その他の精神及び行動の障害	F01～F99の残り
06000	神経系の疾患	G00～G98
06100	髄膜炎	G00～G03
06200	脊髄性筋萎縮症及び関連症候群	G12
06300	パーキンソン病	G20
06400	アルツハイマー病	G30
06500	その他の神経系の疾患	G00～G98の残り
07000	眼及び付属器の疾患	H00～H57
08000	耳及び乳様突起の疾患	H60～H93
09000	循環器系の疾患	I00～I99
09100	高血圧性疾患	I10～I15
09101	高血圧性心疾患及び心腎疾患	I11, I13
09102	その他の高血圧性疾患	I10, I12, I15
09200	心疾患(高血圧性を除く)	I01～I02.0, I05～I09, I20～I25, I27, I30～I51
09201	慢性リウマチ性心疾患	I05～I09
09202	急性心筋梗塞	I21～I22
09203	その他の虚血性心疾患	I20, I24～I25
09204	慢性非リウマチ性心内膜疾患	I34～I38
09205	心筋症	I42
09206	不整脈及び伝導障害	I44～I49
09207	心不全	I50
09208	その他の心疾患	I01～I02.0, I27, I30～I33, I40, I51
09300	脳血管疾患	I60～I69
09301	くも膜下出血	I60, I69.0
09302	脳内出血	I61, I69.1
09303	脳梗塞	I63, I69.3
09304	その他の脳血管疾患	I60～I69の残り
09400	大動脈瘤及び解離	I71
09500	その他の循環器系の疾患	I00～I99の残り
10000	呼吸器系の疾患	J00～J98
10100	インフルエンザ	J09～J11
10200	肺炎	J12～J18
10300	急性気管支炎	J20
10400	慢性閉塞性肺疾患	J41～J44
10500	喘息	J45～J46
10600	その他の呼吸器系の疾患	J00～J98の残り
10601	誤嚥性肺炎	J69
10602	間質性肺疾患	J84
10603	その他の呼吸器系の疾患(10601及び10602を除く)	J00～J98の残り(J69,J84を除く)
11000	消化器系の疾患	K00～K92
11100	胃潰瘍及び十二指腸潰瘍	K25～K27
11200	ヘルニア及び腸閉塞	K40～K46, K56
11300	肝疾患	K70～K76
11301	肝硬変(アルコール性を除く)	K74.3～K74.6
11302	その他の肝疾患	K70～K76の残り

第7表 死因簡単分類と死因基本分類との対照表(令和元年)

死因簡単分類コード	分類名	死因基本分類コード
11400	その他の消化器系の疾患	K00～K92の残り
12000	皮膚及び皮下組織の疾患	L00～L98
13000	筋骨格系及び結合組織の疾患	M00～M99
14000	腎尿路生殖器系の疾患	N00～N98
14100	糸球体疾患及び腎尿細管間質性疾患	N00～N15
14200	腎不全	N17～N19
14201	急性腎不全	N17
14202	慢性腎臓病	N18
14203	詳細不明の腎不全	N19
14300	その他の腎尿路生殖器系の疾患	N00～N98の残り
15000	妊娠, 分娩及び産じょく	O00～O99
16000	周産期に発生した病態	P00～P96
16100	妊娠期間及び胎児発育に関連する障害	P05～P08
16200	出産外傷	P10～P15
16300	周産期に特異的な呼吸障害及び心血管障害	P20～P29
16400	周産期に特異的な感染症	P35～P39
16500	胎児及び新生児の出血性障害及び血液障害	P50～P61
16600	その他の周産期に発生した病態	P00～P96の残り
17000	先天奇形, 変形及び染色体異常	Q00～Q99
17100	神経系の先天奇形	Q00～Q07
17200	循環器系の先天奇形	Q20～Q28
17201	心臓の先天奇形	Q20～Q24
17202	その他の循環器系の先天奇形	Q25～Q28
17300	消化器系の先天奇形	Q35～Q45
17400	その他の先天奇形及び変形	Q00～Q89の残り
17500	染色体異常, 他に分類されないもの	Q90～Q99
18000	症状, 徴候及び異常臨床所見・異常検査所見で他に分類されないもの	R00～R99
18100	老衰	R54
18200	乳幼児突然死症候群	R95
18300	その他の症状, 徴候及び異常臨床所見・異常検査所見で他に分類されないもの	R00～R99の残り
20000	傷病及び死亡の外因	V01～Y89
20100	不慮の事故	V01～X59
20101	交通事故	V01～V98
20102	転倒・転落・墜落	W00～W17
20103	不慮の溺死及び溺水	W65～W74
20104	不慮の窒息	W75～W84
20105	煙, 火及び火炎への曝露	X00～X09
20106	有害物質による不慮の中毒及び有害物質への曝露	X40～X49
20107	その他の不慮の事故	W00～X59の残り
20200	自殺	X60～X84
20300	他殺	X85～Y09
20400	その他の外因	Y10～Y89
22000	特殊目的用コード	U00～U49
22100	重症急性呼吸器症候群[SARS]	U04
22200	その他の特殊目的用コード	U00～U49の残り

注)これらの分類を精神保健の分野で使用する場合は、「精神及び行動の障害」を「精神疾患」と読み替えて使用することができる。

第8表 乳児死因簡単分類と死因基本分類及び死因簡単分類との対照表(令和3年)

乳児死因簡単分類コード	分類名	死因基本分類コード ICD-10(2003年版)準拠	死因簡単分類との対応
Ba01	腸管感染症	01100	A00～A09
Ba02	敗血症	01300	A40～A41
Ba03	麻疹	01600の一部	B05
Ba04	ウイルス性肝炎	01400	B15～B19
Ba05	その他の感染症及び寄生虫症	01000(Ba01～04を除く)	A00～B99の残り
Ba06	悪性新生物<腫瘍>	02100	C00～C96
Ba07	白血病	02119	C91～C95
Ba08	その他の悪性新生物<腫瘍>	02100(Ba07を除く)	C00～C96の残り
Ba09	その他の新生物<腫瘍>	02200	D00～D48
Ba10	栄養失調(症)及びその他の栄養欠乏症	04000の一部	E40～E64
Ba11	代謝障害	04000の一部	E70～E88
Ba12	髄膜炎	06100	G00～G03
Ba13	脊髄性筋萎縮症及び関連症候群	06200	G12
Ba14	脳性麻痺	06500の一部	G80
Ba15	心疾患(高血圧性を除く)	09200	I01～I02.0, I05～I09, I20～I25, I27, I30～I51
Ba16	脳血管疾患	09300	I60～I69
Ba17	インフルエンザ	10100	J09～J11
Ba18	肺炎	10200	J12～J18
Ba19	喘息	10500	J45～J46
Ba20	ヘルニア及び腸閉塞	11200	K40～K46, K56
Ba21	肝疾患	11300	K70～K76
Ba22	腎不全	14200	N17～N19
Ba23	周産期に発生した病態	16000	P00～P96
Ba24	妊娠期間及び胎児発育に関連する障害	16100	P05～P08
Ba25	出産外傷	16200	P10～P15
Ba26	出生時仮死	16300の一部	P21
Ba27	新生児の呼吸窮<促>迫	16300の一部	P22
Ba28	周産期に発生した肺出血	16300の一部	P26
Ba29	周産期に発生した心血管障害	16300の一部	P29
Ba30	その他の周産期に特異的な呼吸障害及び心血管障害	16300の残り	P20～P29の残り
Ba31	新生児の細菌性敗血症	16400の一部	P36
Ba32	その他の周産期に特異的な感染症	16400の残り	P35～P39の残り
Ba33	胎児及び新生児の出血性障害及び血液障害	16500	P50～P61
Ba34	その他の周産期に発生した病態	16000(Ba24～33を除く)	P00～P96の残り
Ba35	先天奇形, 変形及び染色体異常	17000	Q00～Q99
Ba36	神経系の先天奇形	17100	Q00～Q07
Ba37	心臓の先天奇形	17201	Q20～Q24
Ba38	その他の循環器系の先天奇形	17202	Q25～Q28
Ba39	呼吸器系の先天奇形	17400の一部	Q30～Q34
Ba40	消化器系の先天奇形	17300	Q35～Q45
Ba41	筋骨格系の先天奇形及び変形	17400の一部	Q65～Q79
Ba42	その他の先天奇形及び変形	17400の残り	Q00～Q89の残り
Ba43	染色体異常, 他に分類されないもの	17500	Q90～Q99
Ba44	乳幼児突然死症候群	18200	R95
Ba45	その他のすべての疾患	上記以外の残り(Ba01～09を除く)	D50～R99の残り, U00～U49

乳児死因簡単 分類コード	分 類 名	死因基本分類コード ICD-10(2003年版)準拠	死因簡単分類との対応
Ba46	不慮の事故	20100	V01～X59
Ba47	交通事故	20101	V01～V98
Ba48	転倒・転落・墜落	20102	W00～W17
Ba49	不慮の溺死及び溺水	20103	W65～W74
Ba50	胃内容物の誤えん及び気道閉塞を生じた 食物等の誤えん<吸引>	20104の一部	W78～W80
Ba51	その他の不慮の窒息	20104の残り	W75～W84の残り
Ba52	煙, 火及び火炎への曝露	20105	X00～X09
Ba53	有害物質による不慮の中毒及び有害物質 への曝露	20106	X40～X49
Ba54	その他の不慮の事故	20107	W00～X59の残り
Ba55	他殺	20300	X85～Y09
Ba56	その他の外因	20400	Y10～Y89