

刊 行 の あ い さ つ

「保健福祉統計年報」は、昭和 25 年の初刊以来、本県の保健福祉行政に関する基礎資料として、人口動態統計をはじめ各種保健福祉統計及び業務報告等を収録してまいりました。この間、昭和 48 年からは人口動態統計編と事業統計編に分冊のうえ平成 23 年の年報まで刊行してまいりましたが、平成 24 年の年報から収録する統計を整理し、合冊いたしました。

第Ⅰ編人口動態統計には、出生、死亡、死産、婚姻及び離婚の 5 種類の人口動態事象に関する統計表が、第Ⅱ編事業統計には衛生業務統計、医療統計が収められております。

近年、保健医療をめぐる環境が急速に変化していくなかで、引き続き効果的な保健医療行政や各種事業を推進していくためには、実態を正確に把握するとともに適切に分析することが不可欠です。本書が今後とも各方面の皆様にご活用いただけることを期待し、「平成 25 年保健福祉統計年報」刊行の辞といたします。

平成 27 年 3 月

山形県健康福祉部長

中 山 順 子

目 次

刊行のあいさつ

目 次

第 I 編 人口動態統計

利用上の注意	1
用語の解説	2
山形県の人口及び面積、保健所一市町村別	5
山形県の年次別人口、性一年齢階級別	6
山形県の人口ピラミッド	7
人口動態統計の概要	8

第 1 章 総 括

第 1 表 人口動態総覧、実数・率・保健所一市町村別	26
----------------------------	----

第 2 章 出 生

第 1 表 出生数、性・出生月・保健所一市町村別	30
第 2 表 出生数、出生時の体重・平均体重・性・保健所一市町村別	33
第 3 表 出生数、性・出生順位・保健所一市町村別	36
第 4 表 出生数、性・母の年齢(5歳階級)・保健所一市町村別	38
第 5 表 出生数、性・母の年齢(5歳階級)・出生順位・出生当時の世帯の主な仕事別	42
第 6 表 出生数、性・母の年齢(各歳)・出生順位・嫡出－非嫡出別	48

第 3 章 死 亡

第 1 表 死亡数、性・死亡月・保健所一市町村別	60
第 2 表 死亡数、性・年齢(5歳階級)・死亡当時の世帯の主な仕事別	63
第 3 表 死亡数、性・年齢(各歳)・保健所一市町村別	64
第 4 表 死亡数、性・死亡の場所・保健所一市町村別	88
第 5 表 15 歳以上の死亡数、性・配偶関係・保健所一市町村別	90

第 4 章 乳 児 死 亡

第 1 表 乳児(1歳未満)死亡数、性・死亡月・保健所一市町村別	94
第 2 表 新生児(生後4週未満)死亡数、性・死亡月・保健所一市町村別	98
第 3 表 乳児(1歳未満)死亡数、性・生存期間・保健所一市町村別	102

第 5 章 周産期死亡

第 1 表 周産期死亡数、妊娠満 22 週以後の死産－早期新生児死亡・ 性・死亡月・保健所一市町村別	108
---	-----

第 2 表	周産期死亡数、妊娠満 22 週以後の死産－早期新生児死亡・ 母の年齢(5歳階級)・保健所－市町村別……………	120
-------	---	-----

第 6 章 死 産

第 1 表	死産数、自然－人工・性・死産月・保健所－市町村別……………	124
第 2 表	死産数、自然－人工・母の年齢(5歳階級)・保健所－市町村別……………	136
第 3 表	死産数、自然－人工・性・妊娠期間・保健所－市町村別……………	140

第 7 章 婚 姻

第 1 表	婚姻件数、届出月・保健所－市町村別……………	148
第 2 表	初婚－再婚者数・平均婚姻年齢、保健所－市町村別……………	149
第 3 表	婚姻件数、夫の年齢(各歳)・妻の年齢(各歳)別……………	150

第 8 章 離 婚

第 1 表	離婚件数、届出月・保健所－市町村別……………	156
第 2 表	離婚件数、種類・同居期間・同居をやめた当時の世帯の主な仕事別……………	157
第 3 表	離婚件数、夫の年齢(各歳)・妻の年齢(各歳)別……………	158

第 9 章 死 因

第 1 表	死亡数、性・死亡月・死因简单分類別……………	164
第 2 表	死亡数、性・死因简单分類・保健所－市町村別……………	170
第 3 表	死亡数、性・年齢(5歳階級)・死因简单分類別……………	190
第 4 表	死亡数、性・死亡の場所・死因简单分類別……………	202
第 5 表	医師の立会による死産数、自然－人工・児側病態・母側病態別……………	209
第 6 表	乳児(1歳未満)死亡数、新生児(生後4週未満)死亡数、 乳児死因简单分類・保健所－市町村別……………	210
第 7 表	死亡数、性・選択死因分類・保健所－市町村別……………	218
第 8 表	死亡率(人口 10 万対)、死因简单分類・保健所－市町村別……………	228

付 表

第 1 表	人口動態統計実数、性・年次別(山形県)……………	240
第 2 表	人口動態統計実数、性・年次別(全国)……………	244
第 3 表	人口動態統計率、年次別(山形県)……………	248
第 4 表	人口動態統計率、年次別(全国)……………	250
第 5 表	年次別 10 大死因及び率(人口 10 万対)(山形県)……………	252
第 6 表	年次別 10 大死因及び率(人口 10 万対)(全国)……………	258
第 7 表	死因简单分類と死因基本分類との対照表(平成 18 年以降)……………	262
第 8 表	乳児死因简单分類と死因基本分類及び死因简单分類との対照表(平成 18 年 以降)	265

第Ⅱ編 事業統計

利用上の注意	268
保健所管轄区域	269
山形県の人口及び面積、保健所一市町村別	270

第1章 衛生業務統計

第1節 衛生行政報告例

利用上の注意	274
--------	-----

精神保健

第1表	精神障害者申請・通報・届出及び移送の状況	275
第2表	精神障害者措置入院患者数・仮退院患者数	275
第3表	医療保護入院・応急入院及び移送による入院届出状況	275
第4表	精神医療審査会の審査状況	276
第5表	精神障害者保健福祉手帳交付台帳登載数、障害の等級区分別	276
第6表	精神保健福祉センターにおける相談、デイ・ケア、訪問指導・電話相談等 人員数・普及啓発活動開催回数	277
第7表	精神保健福祉センターにおける技術指導等	278
第8表	精神保健福祉センターにおける職種別職員設置状況	279

栄養

第9表	栄養士免許交付数	279
第10表	調理師免許交付数・免許の取消し・登録の削除、資格別	279
第11表	給食施設数	280
第12表	特定給食施設に対する指導・監督数、施設の種別	281

衛生検査

第13表	地方衛生研究所における衛生検査件数、検査の種類別	282
第14表	衛生検査機関における機器設備状況、機器別	284
第15表	衛生研究所における職種別職員設置状況	284

環 境 衛 生

第 16 表	特定建築物における環境衛生	285
第 17 表	建築物環境衛生に係る登録営業所	287
第 18 表	墓地・火葬場及び納骨堂	288
第 19 表	埋葬及び火葬並びに改葬	288
第 20 表	興行所	288
第 21 表	ホテル営業・旅館営業・簡易宿所営業及び下宿営業	289
第 22 表	公衆浴場	289
第 23 表	理容所	289
第 24 表	美容所	290
第 25 表	クリーニング	290

食 品 衛 生

第 26 表	許可を要する食品関係営業施設	291
第 27 表	許可を要しない食品関係営業施設	292
第 28 表	食品衛生管理者	293
第 29 表	製菓衛生師免許交付状況	293
第 30 表	食品等の収去試験	294
第 31 表	乳の収去試験	296
第 32 表	乳処理量	297
第 33 表	環境衛生及び食品衛生関係職員	297

医 療

第 34 表	医療法第25条の規定に基づく立入検査	298
第 35 表	医療法人に対する指導・監督	298
第 36 表	准看護師の免許交付	299

薬 事

第 37 表	薬 局	299
第 38 表	助 産 所	299
第 39 表	薬事監視	300
第 40 表	毒物劇物監視	302

母 体 保 護

第 41 表	不妊手術	303
第 42 表	人工妊娠中絶	303

難 病

第 43 表	特定疾患(難病)医療受給者証所持者数、対象疾病・性別	304
第 44 表	特定疾患(難病)登録者証所持者数、対象疾病・性別	306
第 45 表	特定疾患(難病)医療受給者証・登録者証の変更状況、性・年齢階級、対象疾患別	308
第 46 表	特定疾患(難病)医療受給者証所持者の状況、性別	310

狂 犬 病 予 防

第 47 表	狂犬病予防	310
--------	-------	-----

第2章 医療統計

第1節 医療施設調査

利用上の注意	314	
第 1 表	病院・一般診療所・歯科診療所数及び病床数、保健所一市町村別	315
第 2 表	病院数及び病床数、病院の種類・保健所一市町村別	316
第 3 表	病院数、病床規模・保健所一市町村別	317
第 4 表	病院数、開設者・病院の種類・保健所一市町村別	318
第 5 表	病院病床数、開設者・病床の種類・保健所一市町村別	320
第 6 表	病院従事者数、業務の種類・保健所一市町村別	327
第 7 表	一般診療所数及び一般診療所病床数、保健所一市町村別	330

第2節 病院の利用状況(病院報告)

利用上の注意	332	
第 1 表	病院の利用状況、開設者・病床の種類別	333

第3節 人工妊娠中絶調

第 1 表	人工妊娠中絶届出数、妊娠週数・保健所一市町村別(住所地)	337
-------	------------------------------	-----

第 I 編

人 口 動 態 統 計

利 用 上 の 注 意

- 1 本書に収められた人口動態統計は、戸籍法及び死産の届出に関する規程により届出を受けた市町村長が人口動態調査令にもとづいて作成した人口動態調査票をもとにして、日本人の日本における事件で本県に住所を有する者についてとりまとめたものである。
- 2 地域の分類の基準は次のとおりである。
 - (1) 出生 出生当時の子の住所地
 - (2) 死亡 死亡当時の死亡者の住所地
 - (3) 死産 分娩当時の母親の住所地
 - (4) 婚姻 届出当時の夫の住所地
 - (5) 離婚 別居する前の住所地
- 3 この統計は、平成 25 年 1 月 1 日から平成 25 年 12 月 31 日までの期間に発生した事件にかかるもので、平成 25 年 1 月 1 日から平成 26 年 1 月 14 日までに届け出られたものである。
- 4 年齢は満年齢である。
- 5 本書に用いた平成 25 年の各比率の算定基礎となる人口は以下に拠った。
 - 全国及び山形県総数(本書 24 ページ)
 - 「平成 25 年 10 月 1 日現在推計人口」(総務省統計局)による日本人人口
 - 市部並びに郡部別、保健所別及び市町村別(本書5ページ)
 - 「平成 25 年山形県の人口と世帯数」(県統計企画課)による平成 25 年 10 月 1 日現在の総人口

表 章 記 号 の 規 約

計数のない場合	—
計数不明の場合	...
0.05 未満の場合	0.0
統計項目上あり得ない場合	・

用語の解説

1 用語の解説

出生	産	出生と死産を合わせたものをいう。
出生	順位	同じ母親がこれまでに出産した児の総数(妊娠満20週以後の死産胎を含む)について、数えた順序をいう。
自然	増加	出生数から死亡数を減じたものをいう。
乳児	死亡	生後1年未満の死亡をいう。
新生児	死亡	生後4週未満の死亡をいう。
早期	新生児死亡	生後1週未満の死亡をいう。
妊娠	期間	出生、死産及び周産期死亡の妊娠期間は満週数による。(昭和53年までは、数えによる妊娠月数)
死	産	妊娠満12週(妊娠第4月)以後の死児の出産をいい、死児とは、出産後において心臓搏動、随意筋の運動及び呼吸のいずれをも認めないものをいう。
自然	死産と	人工死産とは、胎児の母胎内生存が確実であるときに、人工的処置(胎児又は附属物に対する措置及び陣痛促進剤の使用)を加えたことにより死産に至った場合をいい、それ以外はすべて自然死産とする。なお、人工的処置を加えた場合でも、次のものは自然死産とする。
人工	死産	
		1) 胎児を出生させることを目的とした場合
		2) 母胎内の胎児が生死不明か、又は死亡している場合

死産統計を観察する場合、つぎの沿革を考慮する必要がある。

昭和23年以降; 優生保護法の施行により、人工妊娠中絶のなかで、妊娠第4月以降のものも人工死産に含まれることになった。

昭和24年以降; 優生保護法の改正により、人工妊娠中絶の理由に「経済的理由により母体の健康を著しく害するおそれがあるもの」も含まれることになった。

昭和27年以降; 優生保護法の改正により、優生保護審査会の審査を廃止するなど、その手続きが簡素適正化され、優生保護法による指定医師は本人及び配偶者の同意を得て、要件に該当する者に対して、人工妊娠中絶を行うことができるようになった。

昭和43年以降; 胎児を出生させる目的で人工的処置を加えたにもかかわらず死産になった場合は、従来は人工死産であったが、自然死産として取り扱うこととなった。

昭和 51 年以降；優生保護法により人工妊娠中絶を実施することができる時期の基準は、従来、通常妊娠第 8 月未満とされてきたが、通常妊娠第 7 月未満となった。

昭和 54 年以降；“「胎児が、母体外において、生命を保続することのできない時期」の基準は、通常妊娠満 23 週以前であること。”と従来の「通常妊娠第 7 月未満」を「通常妊娠満 23 週以前」に表現を改めた。

平成 3 年以降；優生保護法により人工妊娠中絶を実施する時期の基準について、「通常妊娠満 23 週以前」を「通常妊娠満 22 週未満」に改めた。

平成 8 年 9 月；「優生保護法」が「母体保護法」に改められた。

周産期死亡 妊娠満 22 週以後の死産と早期新生児死亡を合わせたものをいう。（なお、平成 6 年までは、妊娠満 28 週以後の死産と早期新生児死亡を合わせたもの）

2 比率の解説

(1) 総覧に用いた比率

$$\text{出生率} = \frac{\text{年間出生数}}{\text{10月1日現在人口}} \times 1,000$$

$$\text{死亡率} = \frac{\text{年間死亡数}}{\text{10月1日現在人口}} \times 1,000$$

$$\text{乳児死亡率} = \frac{\text{年間乳児死亡数}}{\text{年間出生数}} \times 1,000$$

$$\text{新生児死亡率} = \frac{\text{年間新生児死亡数}}{\text{年間出生数}} \times 1,000$$

$$\text{死産率} = \frac{\text{年間死産数}}{\text{年間出産数}} \times 1,000$$

$$\text{自然死産率} = \frac{\text{年間自然死産数}}{\text{年間出産数}} \times 1,000$$

$$\text{人工死産率} = \frac{\text{年間人工死産数}}{\text{年間出産数}} \times 1,000$$

$$\text{周産期死亡率} = \frac{\text{年間周産期死亡数}}{\text{年間出生数} + \text{年間妊娠満 22 週以後の死産数}} \times 1,000$$

$$\left(\begin{array}{l} \text{但し平成6年までは次により算出} \\ \text{周産期死亡率} = \frac{\text{年間周産期死亡数}}{\text{年間出生数}} \times 1,000 \end{array} \right)$$

$$\text{妊娠満22週以後の死産率} = \frac{\text{年間妊娠満22週以後の死産数}}{\text{年間出生数} + \text{年間妊娠満22週以後の死産数}} \times 1,000$$

$$\left(\begin{array}{l} \text{但し平成6年までは次により算出} \\ \text{妊娠満28週以後の死産率} = \frac{\text{年間妊娠満28週以後の死産数}}{\text{年間出生数}} \times 1,000 \end{array} \right)$$

$$\text{早期新生児死亡率} = \frac{\text{年間早期新生児死亡数}}{\text{年間出生数}} \times 1,000$$

$$\text{婚姻率} = \frac{\text{年間婚姻届出件数}}{\text{10月1日現在人口}} \times 1,000$$

$$\text{離婚率} = \frac{\text{年間離婚届出件数}}{\text{10月1日現在人口}} \times 1,000$$

(2) その他の比率

$$\text{合計特殊出生率} = \sum_{k=15}^{49} (k\text{歳の女性の出生数} / k\text{歳の女性人口})$$

但し、山形県の合計特殊出生率は5歳階級で算出している。

一人の女性が仮にその年次の年齢別出生率で一生の間に生むとした時の平均子ども数を表す。

$$\text{死因別死亡率(年間)} = \frac{\text{年間の死因別死亡数}}{\text{10月1日現在人口}} \times 100,000$$

年齢調整死亡率(直接法)

$$= \frac{\sum_{k=0}^{\infty} (\text{観察集団の}k\text{歳死亡率} \times \text{基準人口集団の}k\text{歳人口})}{\text{基準人口集団の総数}}$$

死亡率は年齢によって非常に異なるので、地域比較や年次推移の観察の場合には、人口の年齢構成の差異を取り除いて観察するために、年齢調整死亡率を使用することが有用である。

山形県の人口及び面積、保健所-市町村別

平成25年10月1日現在

	面積 Km ²	人 口			世 帯 数
		総 数	男	女	
総 数	※ 9,323.46	1,141,260	547,599	593,661	394,047
村 山 保 健 所	※ 2,619.14	556,063	267,440	288,623	195,416
山 形 市	※ 381.34	254,089	121,385	132,704	99,478
寒 河 江 市	139.08	41,693	20,186	21,507	13,064
上 山 市	※ 240.95	32,419	15,326	17,093	10,626
村 山 市	196.83	25,577	12,291	13,286	7,884
天 童 市	113.01	61,973	29,976	31,997	21,037
東 根 市	207.17	47,159	23,285	23,874	15,230
尾 花 沢 市	372.32	17,756	8,603	9,153	5,303
山 辺 町	61.36	14,780	7,022	7,758	4,476
中 山 町	31.23	11,666	5,649	6,017	3,495
河 北 町	52.38	19,303	9,317	9,986	5,843
西 川 町	393.23	5,850	2,778	3,072	1,867
朝 日 町	196.73	7,404	3,646	3,758	2,276
大 江 町	153.92	8,742	4,243	4,499	2,661
大 石 田 町	79.59	7,652	3,733	3,919	2,176
最 上 保 健 所	1,803.62	80,425	38,392	42,033	25,421
新 庄 市	223.08	37,637	17,844	19,793	12,990
金 山 町	161.79	6,055	2,889	3,166	1,689
最 上 町	330.27	9,314	4,504	4,810	2,751
舟 形 町	119.03	5,788	2,803	2,985	1,640
真 室 川 町	374.29	8,607	4,088	4,519	2,558
大 蔵 村	※ 211.59	3,541	1,712	1,829	1,019
鮭 川 村	122.32	4,513	2,176	2,337	1,303
戸 沢 村	※ 261.25	4,970	2,376	2,594	1,471
置 賜 保 健 所	※ 2,495.52	219,927	106,762	113,165	74,811
米 沢 市	548.74	87,345	42,807	44,538	33,234
長 井 市	214.69	28,520	13,784	14,736	9,284
南 陽 市	160.70	32,789	15,608	17,181	10,703
高 畠 町	180.04	24,265	11,690	12,575	7,284
川 西 町	166.46	16,488	8,012	8,476	4,631
小 国 町	※ 737.55	8,298	4,042	4,256	2,960
白 鷹 町	157.74	14,655	7,159	7,496	4,484
飯 豊 町	329.60	7,567	3,660	3,907	2,231
庄 内 保 健 所	※ 2,405.18	284,845	135,005	149,840	98,399
鶴 岡 市	※ 1,311.51	132,535	62,987	69,548	45,915
酒 田 市	602.79	107,685	50,882	56,803	39,089
三 川 町	33.21	7,688	3,720	3,968	2,227
庄 内 町	249.26	22,269	10,539	11,730	6,617
遊 佐 町	208.41	14,668	6,877	7,791	4,551

資料：面積 国土交通省国土地理院「平成25年全国都道府県市区町村別面積調」

人口 県統計企画課「平成25年山形県の人口と世帯数」

※：一部境界未定

山形県の年次別人口(性、年齢階級別)

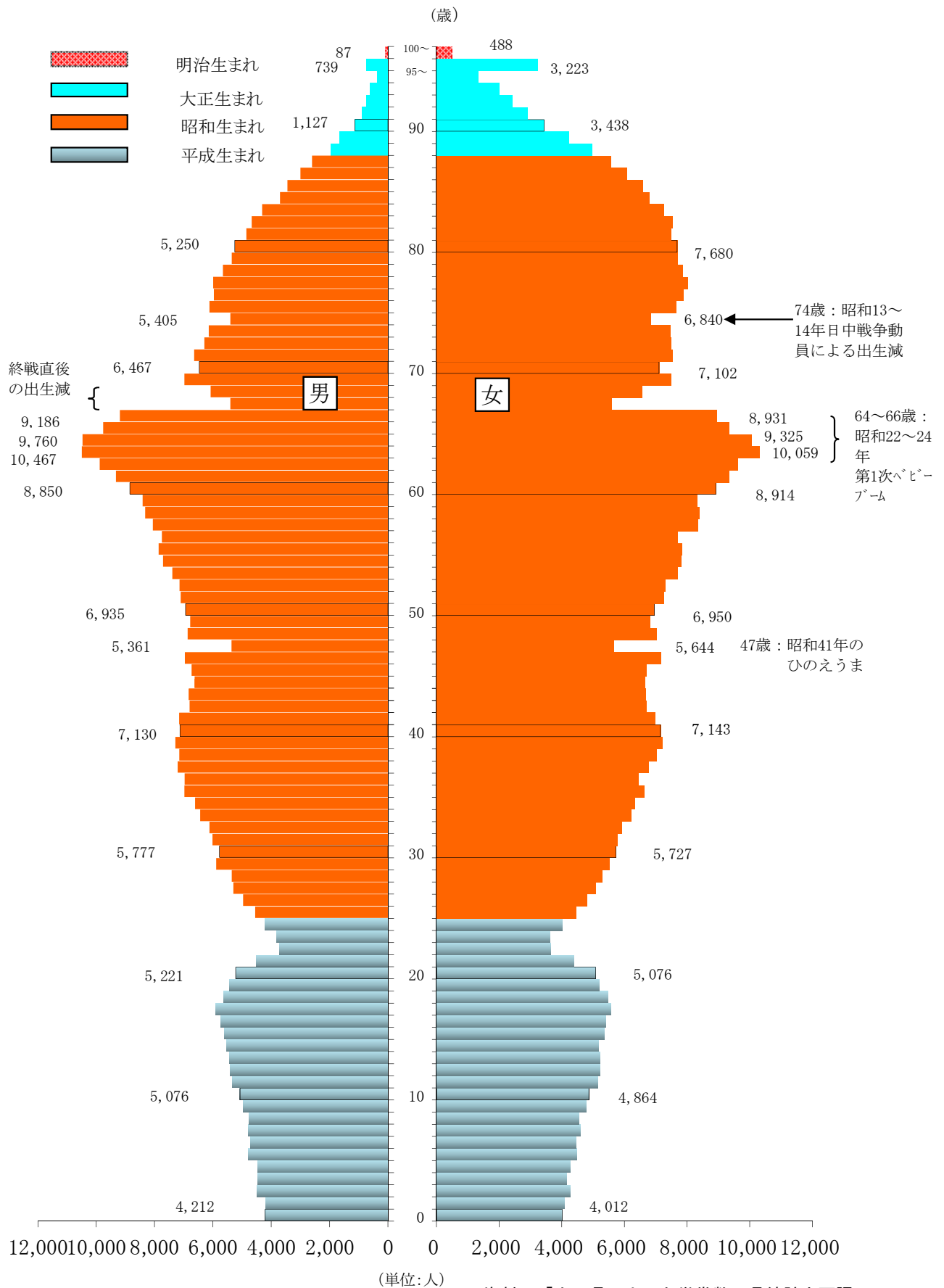
各年10月1日現在

	平成2年			平成7年			平成12年		
	総数	男	女	総数	男	女	総数	男	女
総数	1,258,390	607,041	651,349	1,256,958	607,316	649,642	1,244,147	601,372	642,775
0～4歳	68,403	34,951	33,452	60,414	30,819	29,595	55,564	28,472	27,092
5～9	78,298	40,096	38,202	69,552	35,491	34,061	60,881	30,952	29,929
10～14	87,123	44,703	42,420	78,630	40,265	38,365	69,737	35,576	34,161
15～19	81,919	41,651	40,268	79,743	40,986	38,757	70,929	36,434	34,495
20～24	59,908	29,610	30,298	67,937	34,567	33,370	65,859	34,279	31,580
25～29	68,868	34,134	34,734	64,976	32,475	32,501	71,998	36,671	35,327
30～34	79,582	39,972	39,610	71,395	35,726	35,669	67,204	33,766	33,438
35～39	93,798	47,830	45,968	80,967	40,839	40,128	72,495	36,256	36,239
40～44	96,633	50,382	46,251	94,252	48,215	46,037	81,315	40,978	40,337
45～49	76,948	38,394	38,554	96,353	50,356	45,997	93,686	47,923	45,763
50～54	81,274	38,885	42,389	76,215	37,896	38,319	95,248	49,534	45,714
55～59	89,576	42,208	47,368	80,066	38,016	42,050	74,945	36,981	37,964
60～64	90,694	41,767	48,927	87,347	40,702	46,645	78,421	36,843	41,578
65～69	71,762	30,302	41,460	86,427	38,926	47,501	83,600	38,154	45,446
70～74	51,986	21,783	30,203	66,254	27,005	39,249	80,080	34,771	45,309
75～79	41,441	16,648	24,793	44,780	17,641	27,139	58,377	22,539	35,838
80歳以上	39,388	13,196	26,192	51,356	17,197	34,159	63,533	21,068	42,465
不詳	789	529	260	294	194	100	275	175	100
0～14歳 割合(%)	233,824 18.6	119,750 19.7	114,074 17.5	208,596 16.6	106,575 17.5	102,021 15.7	186,182 16.3	95,000 17.3	91,182 15.4
15～64歳 割合(%)	819,200 65.1	404,833 66.7	414,367 63.6	799,251 63.6	399,778 65.8	399,473 61.5	772,100 62.1	389,665 64.8	382,435 59.5
65歳以上 割合(%)	204,577 16.3	81,929 13.5	122,648 18.8	248,817 19.8	100,769 16.6	148,048 22.8	285,590 23.0	116,532 19.4	169,058 26.3

	平成17年			平成22年			平成25年		
	総数	男	女	総数	男	女	総数	男	女
総数	1,216,181	585,023	631,158	1,168,924	560,643	608,281	1,141,260	547,599	593,661
0～4歳	50,562	25,744	24,818	44,727	22,992	21,735	42,638	21,842	20,796
5～9	55,438	28,432	27,006	50,064	25,490	24,574	46,899	24,051	22,848
10～14	60,653	30,903	29,750	54,968	28,196	26,772	52,394	26,786	25,608
15～19	63,299	32,284	31,015	54,898	27,867	27,031	55,300	28,322	26,978
20～24	58,510	30,038	28,472	48,242	24,314	23,928	42,214	21,496	20,718
25～29	67,347	34,697	32,650	57,149	29,089	28,060	51,194	26,057	25,137
30～34	72,051	36,297	35,754	66,445	34,173	32,272	60,921	30,965	29,956
35～39	66,771	33,366	33,405	70,649	35,653	34,996	69,628	35,587	34,041
40～44	71,912	35,790	36,122	65,714	32,755	32,959	68,621	34,526	34,095
45～49	80,208	40,148	40,060	70,659	35,053	35,606	65,995	32,695	33,300
50～54	92,142	46,723	45,419	78,802	39,193	39,609	73,267	36,287	36,980
55～59	93,296	48,067	45,229	90,309	45,433	44,876	80,930	40,398	40,532
60～64	73,494	35,812	37,682	91,243	46,540	44,703	97,224	49,009	48,215
65～69	75,514	34,971	40,543	70,716	33,920	36,796	75,260	37,402	37,858
70～74	78,130	34,621	43,509	70,956	31,895	39,061	67,333	30,948	36,385
75～79	71,343	29,315	42,028	70,441	29,754	40,687	68,147	29,079	39,068
80歳以上	84,926	27,458	57,468	109,609	36,230	73,379	119,962	40,053	79,909
不詳	585	357	228	3,333	2,096	1,237	3,333	2,096	1,237
0～14歳 割合(%)	166,653 13.7	85,079 14.5	81,574 12.9	149,759 12.8	76,678 13.7	73,081 12.0	141,931 12.4	72,679 13.3	69,252 11.7
15～64歳 割合(%)	739,030 60.8	373,222 63.8	365,808 58.0	694,110 59.4	350,070 62.4	344,040 56.6	665,294 58.3	335,342 61.2	329,952 55.6
65歳以上 割合(%)	309,913 25.5	126,365 21.6	183,548 29.1	321,722 27.5	131,799 23.5	189,923 31.2	330,702 29.0	137,482 25.1	193,220 32.6

資料：平成2年,7年,12年,17年,22年は国勢調査、25年は県統計企画課調べによる。

山形県の人口ピラミッド（平成25年10月1日現在）



資料：「山形県の人口と世帯数」県統計企画課

人口動態統計の概要

I 調査の概要

人口動態調査(指定統計第5号)は、出生・死亡・死産・婚姻・離婚という人口の動態を計量的に把握し、人口、保健衛生、社会保障など厚生行政施策の基礎資料とするための統計調査である。

人口動態調査票は、戸籍法及び死産の届出に関する規程により市町村長が受理した各種届出に基づいて作成され、保健所、都道府県を經由して厚生労働省に報告され、集計される。

II 調査結果の概要

表1 人口動態総覧、対前年比較

	実 数			率 (注)		全 国 率	山形県1日当たり
	平成25年	平成24年	増減	平成25年	平成24年	平成25年	発 生 件 数
出 生	8,159	8,212	△ 53	7.2	7.2	8.2	22.4
死 亡	15,029	14,752	277	13.2	12.9	10.1	41.2
うち乳児死亡	30	23	7	3.7	2.8	2.1	0.08
うち新生児死亡	14	16	△ 2	1.7	1.9	1.0	0.04
自 然 増 減	△ 6,870	△ 6,540	△ 330	△ 6.0	△ 5.7	△ 1.9	△ 18.8
死 産	177	216	△ 39	21.2	25.6	22.9	0.5
うち自然死産	96	90	6	11.5	10.7	10.4	0.3
うち人工死産	81	126	△ 45	9.7	15.0	12.5	0.2
周 産 期 死 亡	33	40	△ 7	4.0	4.9	3.7	0.1
うち妊娠満22週以後の死産	24	29	△ 5	2.9	3.5	3.0	0.07
うち早期新生児死亡	9	11	△ 2	1.1	1.3	0.7	0.02
婚 姻	4,741	4,881	△ 140	4.2	4.3	5.3	13.0
離 婚	1,675	1,687	△ 12	1.47	1.47	1.84	4.6

注)出生・死亡・自然増減・婚姻・離婚率は人口千対。乳児・新生児・早期新生児死亡率は出生千対。死産率は出産(=出生+死産)千対。周産期死亡率及び妊娠満22週以後の死産率は出産(=出生+妊娠22週以後の死産)千対。

1 出 生

(1) 出生数及び出生率

平成25年の出生数は、県8,159人(前年比△53人)、全国1,029,816人(前年比△7,415人)となり、県、全国ともに減少した。

出生率(人口千対)は、県7.2(前年同率)、全国8.2(前年同率)で、県の全国順位は第42位(前年第41位)であった。

(2) 出生の動向

県の出生率は、戦後の第一次ベビーブーム期(昭和22年～25年)以降、低下傾向が続いたものの、昭和46年から昭和49年にかけて、第一次ベビーブーム期に生まれた世代が子どもを生み始めたことにより上昇し、第二次ベビーブームを形成した。昭和50年以降は再び低下傾向となっている。

図1-1 出生数の年次推移(山形県)

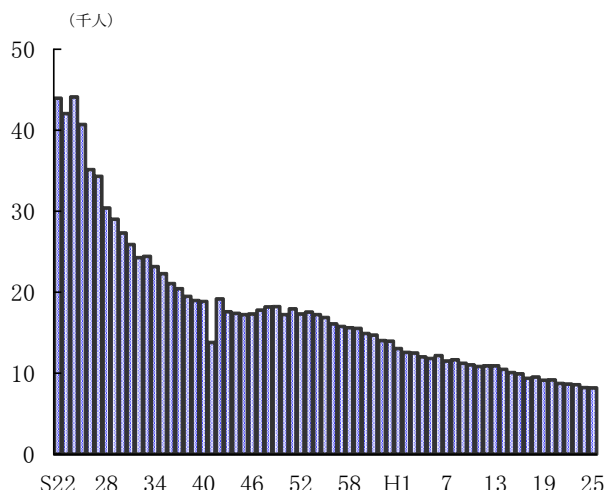
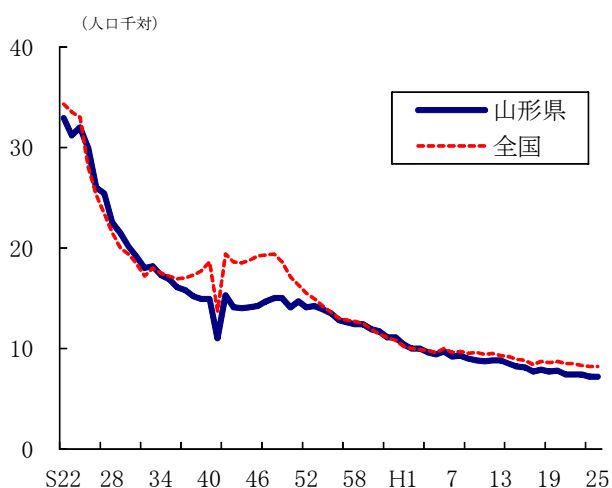


図1-2 出生率の年次推移(山形県・全国)

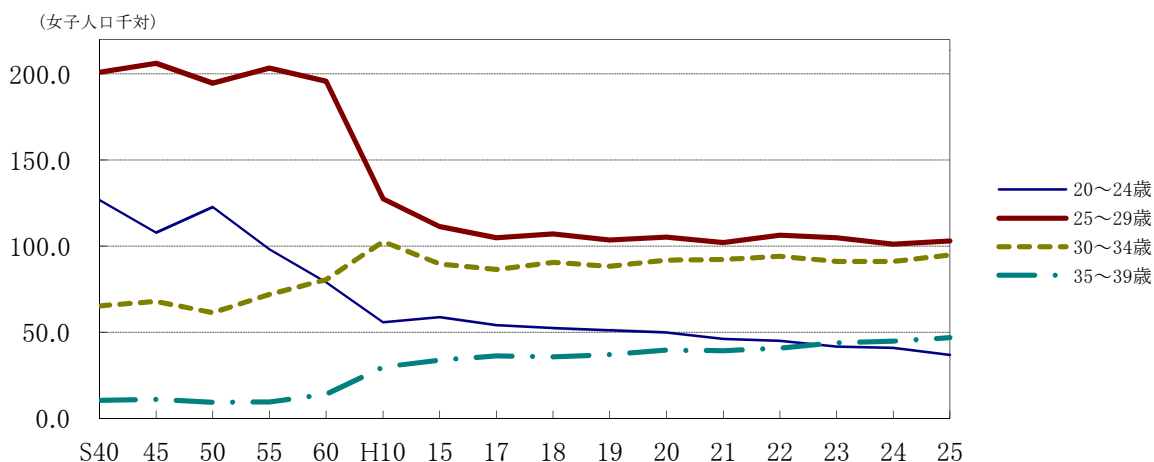


(3) 母の年齢(5歳階級)別にみた出生率(女子人口千対)

母の年齢(5歳階級)別に県の出生率(各階級別女性人口千対)をみると、昭和50年代から20～24歳及び25～29歳の出生率が低下し始め、代わって30～34歳及び35～39歳の出生率が上昇しており、晩産化の傾向がうかがわれる。

平成25年は、20～24歳で前年を下回った一方、25～29歳、30～34歳、35～39歳で出生率が前年を上回った。

図2 母の年齢(5歳階級)別にみた出生率(女子人口千対)の年次推移 (山形県)



(4) 合計特殊出生率

合計特殊出生率は、県1.47(前年比+0.03)、全国1.43(前年比+0.02)であった。県の全国順位は第25位(前年第24位)であった。

表2 合計特殊出生率の年次推移(山形県・全国)

	昭和45	50	55	60	平成2	7	12	15	16	17	18	19	20	21	22	23	24	25
山形県	1.98	1.96	1.93	1.87	1.75	1.69	1.62	1.49	1.47	1.45	1.45	1.42	1.44	1.39	1.48	1.46	1.44	1.47
全国	2.13	1.91	1.75	1.76	1.54	1.42	1.36	1.29	1.29	1.26	1.32	1.34	1.37	1.37	1.39	1.39	1.41	1.43

(注)率算出のための分母に用いた人口:国勢調査年次は国勢調査確定数の日本人人口、他の年次は、全国は10月1日現在推計人口(各歳別)の日本人人口(総務省統計局)、都道府県は10月1日現在推計人口(5歳階級別)の総人口(外国人含む。総務省統計局)を使用している。

2 死 亡

(1) 死亡数及び死亡率

死亡数は、県15,029人（前年比+277人）、全国1,268,436人（前年比+12,077人）となり、県、全国ともに増加した。

死亡率（人口千対）は、県13.2（前年比+0.3）、全国10.1（前年比+0.1）で、県の全国順位は第4位（前年同順位）であった。

(2) 死亡の動向

死亡率は、全国、県ともに昭和50年代初めまでは低下傾向が続いていたが、その後ほぼ横ばいで推移し、昭和63年以降は上昇傾向にある。

図3-1 死亡数の年次推移(山形県)

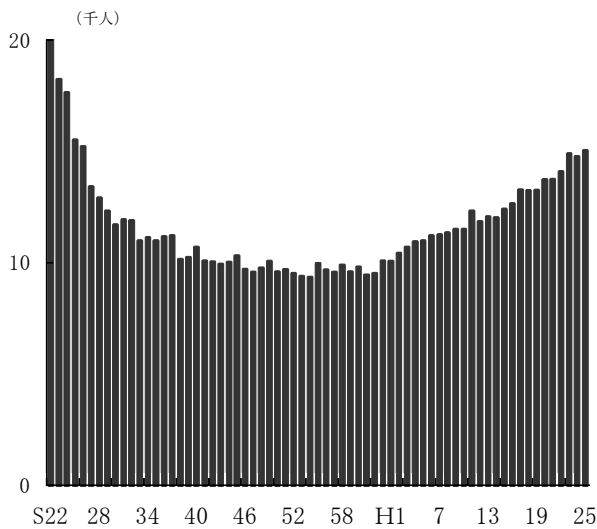
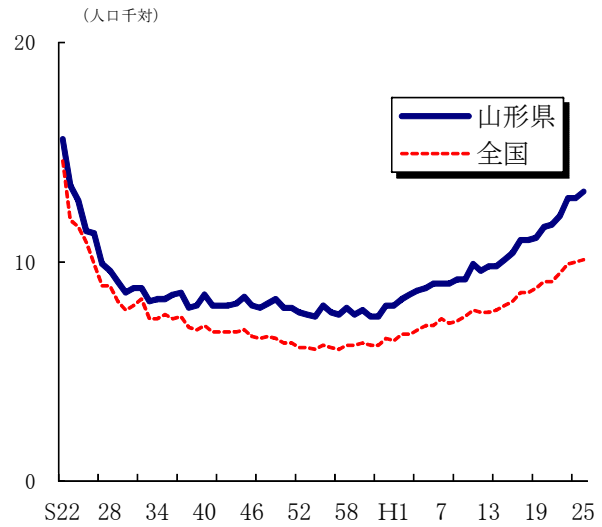


図3-2 死亡率の年次推移(山形県・全国)



(3) 年齢調整死亡率

人口の年齢構成の差による影響を取り除いた死亡状況を表す年齢調整死亡率（人口千対）は、県は男5.2（前年比△0.1）、女2.6（前年比△0.1）、全国は男5.1（前年△0.1）、女2.7（前年同率）となった。

表3 年齢調整死亡率(人口千対)の年次推移

		昭和60年	平成2年	7年	10年	12年	17年	20年	21年	22年	23年	24年	25年
山形県	男	8.2	7.4	6.9	6.4	6.2	6.0	5.6	5.4	5.3	5.5	5.3	5.2
	女	4.9	4.2	3.6	3.5	3.2	3.0	2.8	2.6	2.7	2.8	2.7	2.6
全 国	男	8.1	7.5	7.2	6.6	6.3	5.9	5.6	5.4	5.4	5.5	5.2	5.1
	女	4.8	4.2	3.8	3.4	3.2	3.0	2.8	2.7	2.7	2.9	2.7	2.7

注) 山形県の年齢調整死亡率は、県健康福祉企画課調べ。

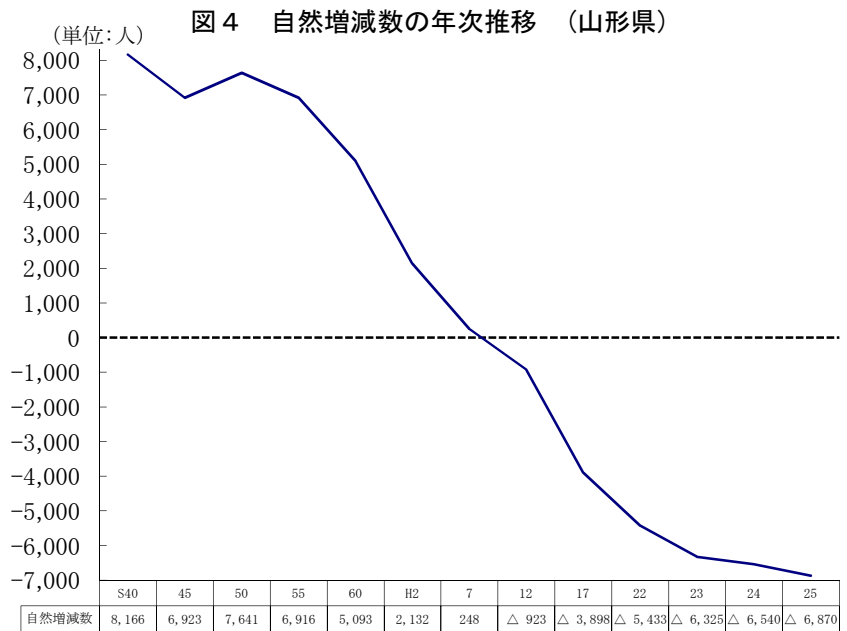
年齢調整死亡率の基準人口は、昭和60年モデル人口(24ページ参照)である。

国勢調査年次は国勢調査確定数の日本人人口、他の年次は県統計企画課「山形県の人口と世帯数」の総人口(5歳階級別)で算出。

3 自然増減数

出生と死亡の差である自然増減数は、県△6,870人(前年比△330人)、全国△238,620人(前年比△19,492人)となり、県、全国ともにマイナスとなった。

自然増減率(人口千対)は、県△6.0(前年比△0.3)、全国△1.9(前年比△0.2)で、県の全国順位は第44位(前年同順位)であった。



4 死 因

(1) 死因別死亡数・死因順位

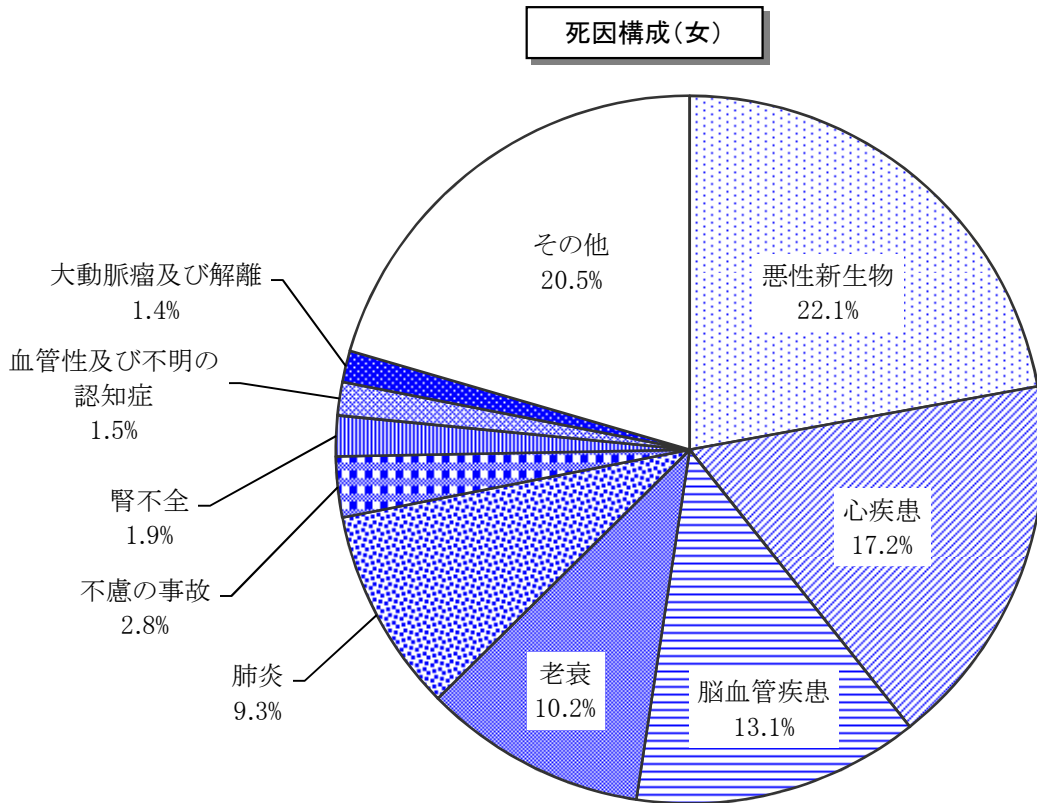
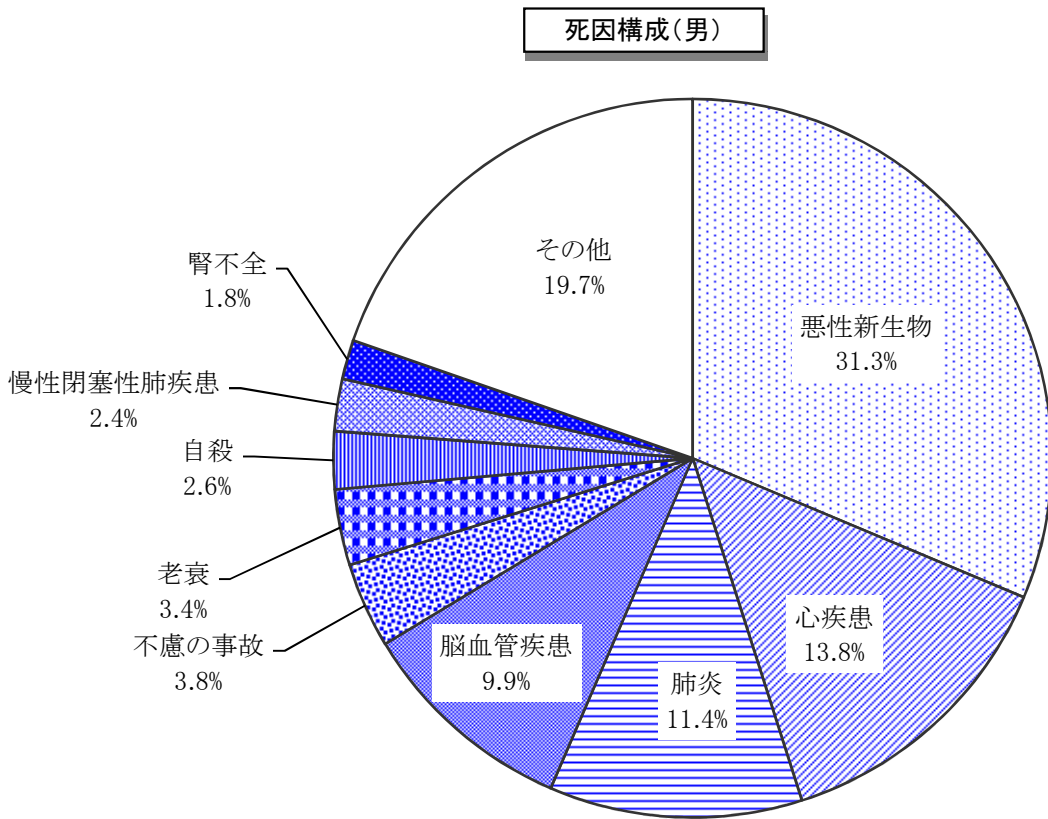
県の死亡数15,029人を死因別にみると、第1位が悪性新生物で4,015人(人口10万対死亡率353.4)、第2位が心疾患で2,325人(同204.7)、第3位が脳血管疾患で1,728人(同152.1)となっている。この三大死因による死亡数は、全体の53.7%を占めており、合わせた死亡数は前年よりも57人減少した。

また、県の肺炎による死亡数は、1,557人で前年より95人増加している。自殺による死亡数は、前年より11人減少し279人となった。

表4 死因順位別・性別死亡数、死亡率(人口10万対)、構成割合 (山形県)

順位	死 因	総 数			男			女		
		実数	率	割合 % (順位)	実数	率	割合 % (順位)	実数	率	割合 % (順位)
1	悪性新生物	4,015	353.4	26.7 (1)	2,346	428.9	31.3 (1)	1,669	283.4	22.1 (1)
2	心 疾 患	2,325	204.7	15.5 (2)	1,030	188.3	13.8 (2)	1,295	219.9	17.2 (2)
3	脳血管疾患	1,728	152.1	11.5 (4)	740	135.3	9.9 (3)	988	167.7	13.1 (3)
4	肺 炎	1,557	137.1	10.4 (3)	853	155.9	11.4 (5)	704	119.5	9.3 (5)
5	老 衰	1,024	90.1	6.8 (6)	256	46.8	3.4 (4)	768	130.4	10.2 (4)
6	不慮の事故	496	43.7	3.3 (5)	288	52.7	3.8 (6)	208	35.3	2.8 (6)
7	自 殺	279	24.6	1.9 (7)	194	35.5	2.6 (10)	85	14.4	1.1 (10)
8	腎 不 全	272	23.9	1.8 (9)	132	24.1	1.8 (7)	140	23.8	1.9 (7)
9	大動脈瘤及び解離	215	18.9	1.4 (10)	107	19.6	1.4 (9)	108	18.3	1.4 (9)
10	慢性閉塞性肺疾患	212	18.7	1.4 (8)	176	32.2	2.4 (17)	36	6.1	0.5 (17)

図5 男女別死因構成（山形県）

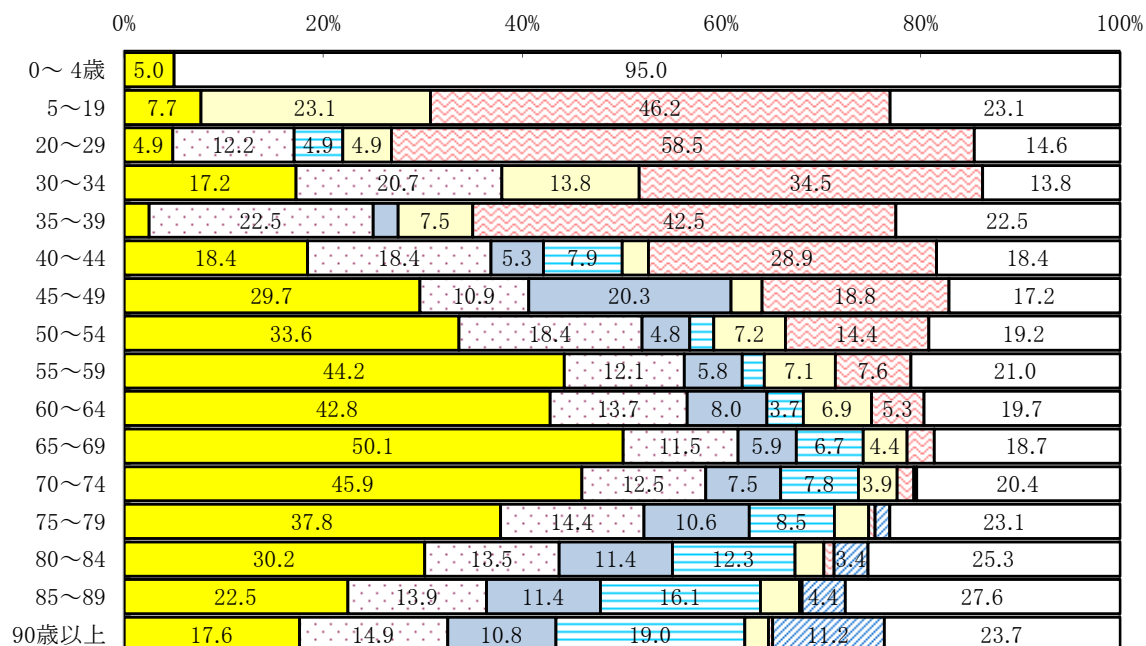


(2) 年齢階級（5歳階級）別死因

年齢階級（5歳階級）別に死因の構成割合をみると、悪性新生物の占める割合が、男性では40歳代後半から、女性では30歳代前半から死因の第1位となり、男性は60歳代後半で、女性は50歳代前半で死因に占める割合が最も高くなっている。

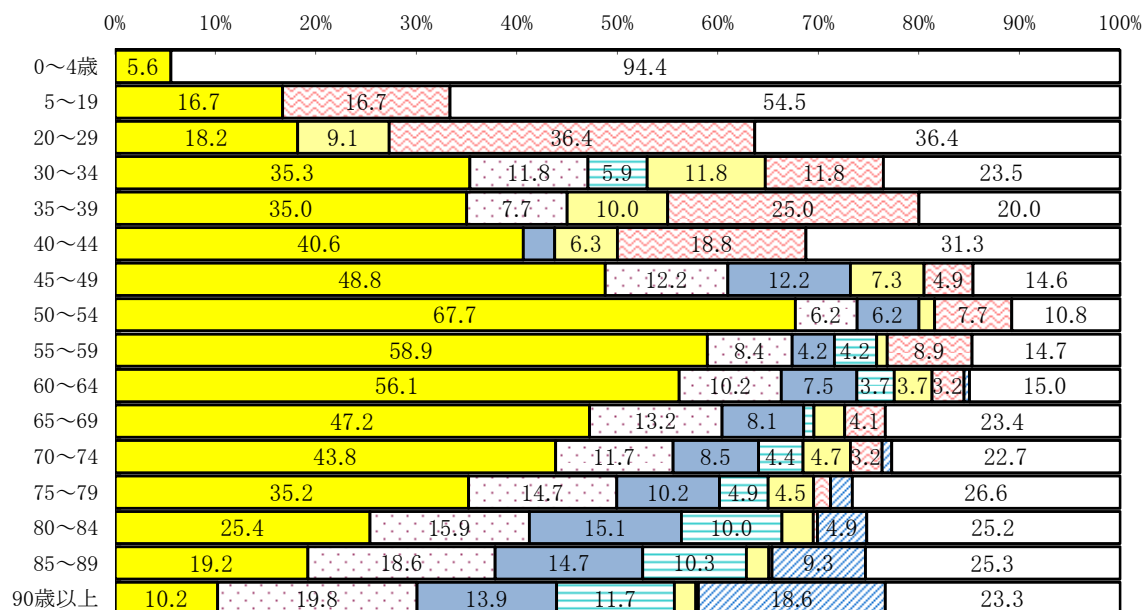
また、自殺についてみると、男性、女性ともに20歳代で死因に占める割合が最も高くなっている。

図6 性別・年齢階級別の主な死因の構成割合（山形県）
(男)



■悪性新生物 □心疾患 □脳血管疾患 □肺炎 □不慮の事故 □自殺 □老衰 □その他

(女)



■悪性新生物 □心疾患 □脳血管疾患 □肺炎 □不慮の事故 □自殺 □老衰 □その他

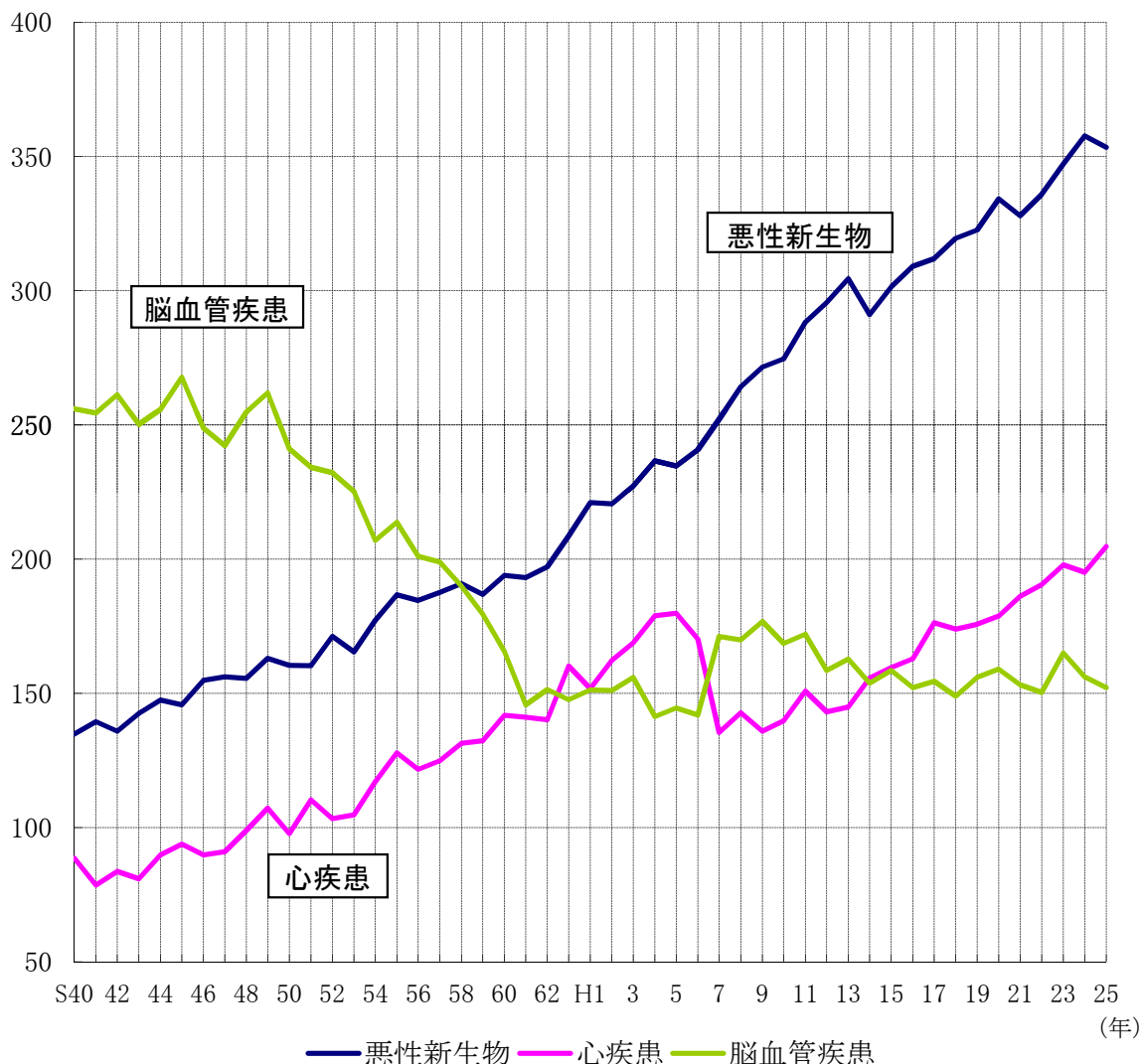
(3) 死因の動向

県の主要な死因の死亡率（人口10万対）の年次推移をみると、昭和57年までは脳血管疾患が死因の第1位を占めていたが、年々上昇傾向にあった悪性新生物と昭和58年に逆転し、その後は、悪性新生物が第1位に定着したまま上昇を続けている。脳血管疾患の死亡率は、昭和50年以降低下傾向にあり、昭和63年には心疾患との順位も入れ替わって第3位となった。

平成7年には、脳血管疾患と心疾患の順位が入れ替わっているが、これは平成7年1月からの「第10回修正国際疾病、障害及び死因統計分類（ICD-10）」の適用による死因分類内容や死因選択ルールの変更と、死亡診断書様式の改訂等の影響によるものであり、死因傾向が急激に変化したものではない。その後は脳血管疾患が第2位で推移していたが、心疾患の上昇傾向、脳血管疾患の低下傾向が続いたことから、平成14年には再び心疾患が第2位となっている。

図7 3大死因別死亡率の年次推移（山形県）

死亡率（人口10万対）



(4) 部位別にみた悪性新生物

平成25年の悪性新生物による死亡数は、県4,015人(前年比△84人)、全国364,872人(前年比+3,909人)であり、県は減少し、全国は増加した。

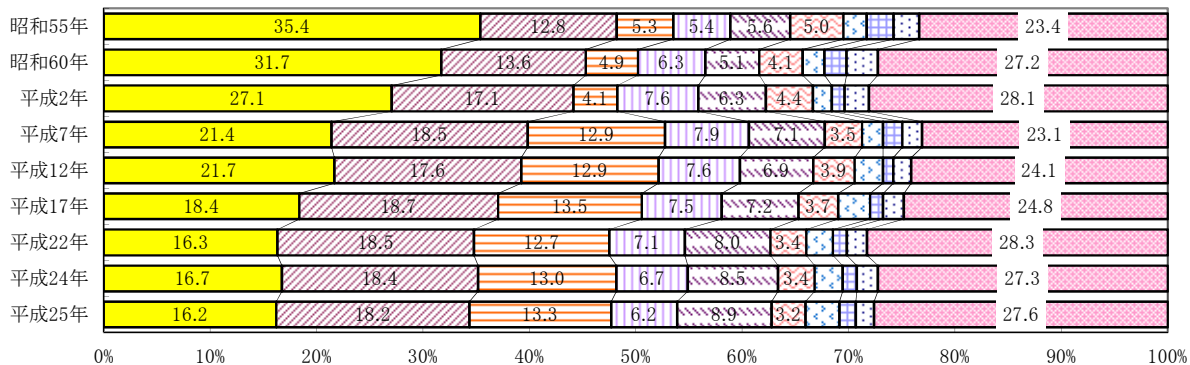
悪性新生物による死亡率(人口10万対)は、県353.4(前年比△4.3)、全国290.3(前年比+3.7)で、県の全国順位は第7位(前年第3位)であった。

悪性新生物の死亡数を部位別にみると、男性では、「気管、気管支及び肺」、「胃」の順に多く、女性では、「結腸・直腸S状結腸移行部及び直腸(大腸)」、「胃」の順に多い。

また、昭和55年以降の死亡割合を年次推移でみると、男性では「胃」の割合が低くなり、「気管、気管支及び肺」の割合が若干高くなってきている。女性では「胃」の割合が低くなり、「結腸・直腸S状結腸移行部

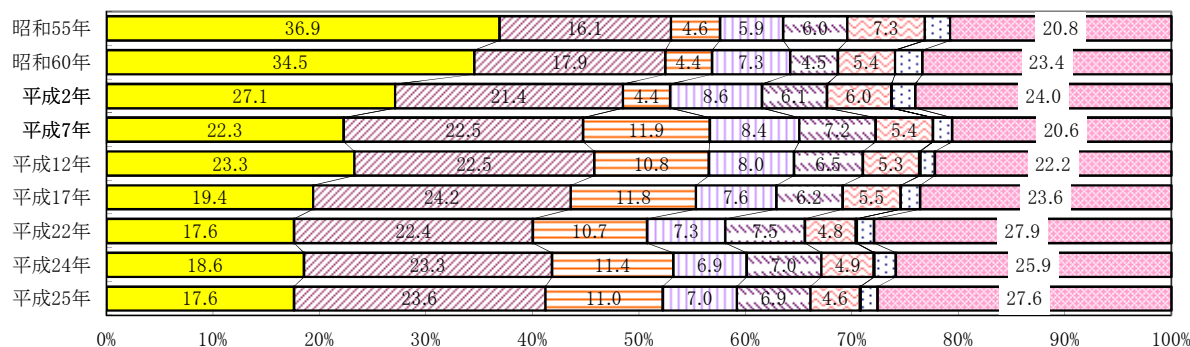
図8 悪性新生物の部位別・性別死亡割合 (山形県)

(総数)



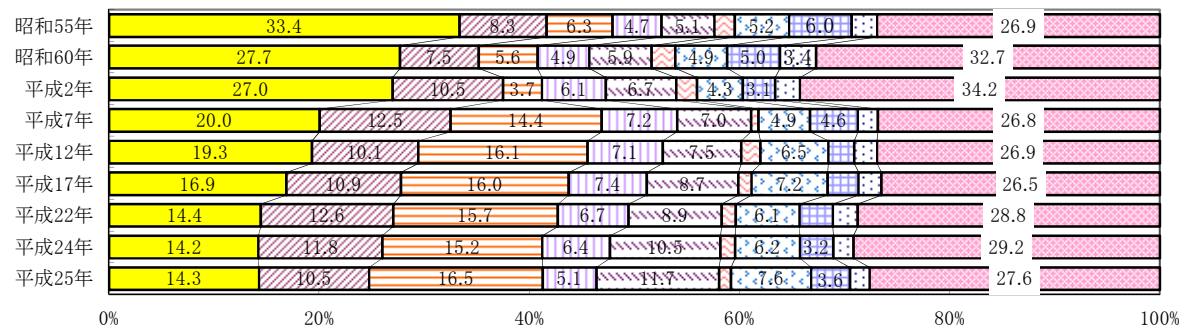
■胃 ■気管、気管支及び肺 ■結腸・直腸S状結腸移行部及び直腸(大腸) ■肝 ■膵 ■食道 ■乳房 ■子宮 ■白血病 ■その他

(男)



■胃 ■気管、気管支及び肺 ■結腸・直腸S状結腸移行部及び直腸(大腸) ■肝 ■膵 ■食道 ■乳房 ■子宮 ■白血病 ■その他

(女)



■胃 ■気管、気管支及び肺 ■結腸・直腸S状結腸移行部及び直腸(大腸) ■肝 ■膵 ■食道 ■乳房 ■子宮 ■白血病 ■その他

表5 悪性新生物の主な部位別死亡数及び死亡率(人口10万対)の年次推移

		山形県						全国		
		死亡数			死亡率(人口10万対)			死亡率(人口10万対)		
		総数	男	女	総数	男	女	総数	男	女
総数	平成12年	3,663	2,192	1,471	295.6	365.3	230.2	235.2	291.3	181.4
	平成17年	3,774	2,211	1,563	312.0	378.8	249.6	258.3	319.1	200.3
	平成22年	3,906	2,328	1,578	328.0	416.2	261.5	279.7	343.4	219.2
	平成24年	4,099	2,377	1,722	357.7	431.4	289.4	286.6	350.8	225.7
	平成25年	4,015	2,346	1,669	353.4	428.9	283.4	290.3	354.6	229.2
食道	平成12年	143	116	27	11.5	19.3	4.2	8.2	14.2	2.4
	平成17年	141	121	20	11.7	20.7	3.2	8.9	15.4	2.7
	平成22年	132	111	21	11.4	19.8	3.5	9.4	16.2	2.9
	平成24年	141	117	24	12.3	21.2	4.0	9.2	15.9	2.9
	平成25年	128	109	19	11.3	19.9	3.2	9.2	15.8	2.9
胃	平成12年	794	510	284	64.1	85.0	44.4	40.3	53.3	27.8
	平成17年	693	429	264	57.3	73.5	42.2	39.9	53.0	27.4
	平成22年	638	410	228	54.9	73.3	37.8	39.7	53.5	26.5
	平成24年	686	441	245	59.9	80.0	41.2	39.0	52.5	26.2
	平成25年	651	413	238	57.3	75.5	40.4	38.7	52.3	25.8
大腸 (結腸、直腸S状結腸 移行部及び直腸)	平成12年	473	236	237	38.2	39.3	37.1	28.6	32.3	25.1
	平成17年	510	260	250	42.2	44.5	39.9	32.4	35.9	28.9
	平成22年	497	250	247	42.7	44.7	40.9	35.0	38.9	31.3
	平成24年	533	271	262	46.5	49.2	44.0	37.5	41.6	33.6
	平成25年	534	258	276	47.0	47.2	46.9	37.9	42.2	33.9
肝及び肝内胆管	平成12年	280	175	105	22.6	29.2	16.4	27.1	38.4	16.2
	平成17年	283	167	116	23.4	28.6	18.5	27.2	37.7	17.1
	平成22年	277	171	106	23.8	30.6	17.6	25.9	34.9	17.4
	平成24年	275	164	111	24.0	29.8	18.7	24.4	32.7	16.4
	平成25年	249	164	85	21.9	30.0	14.4	24.0	32.4	16.1
膵	平成12年	252	142	110	20.3	23.7	17.2	15.2	16.9	13.6
	平成17年	273	137	136	22.6	23.5	21.7	18.2	19.9	16.5
	平成22年	314	174	140	27.0	31.1	23.2	22.2	23.7	20.7
	平成24年	348	167	181	30.4	30.3	30.4	23.8	25.3	22.3
	平成25年	357	162	195	31.4	29.6	33.1	24.4	25.9	22.9
気管、気管支 及び肺	平成12年	643	494	149	51.9	82.3	23.3	42.8	63.5	22.9
	平成17年	705	535	170	58.3	91.7	27.2	49.2	73.3	26.1
	平成22年	721	522	199	62.0	93.3	33.0	55.2	81.8	30.0
	平成24年	756	553	203	66.0	100.4	34.1	56.8	83.8	31.2
	平成25年	729	554	175	64.2	101.3	29.7	57.9	85.1	32.1
乳房	平成12年	97	2	95	7.8	0.3	14.9	7.4	0.1	14.3
	平成17年	113	-	113	9.3	-	18.0	8.6	0.1	16.6
	平成22年	98	2	96	8.4	0.4	15.9	9.9	0.1	19.2
	平成24年	107	1	106	9.3	0.2	17.8	10.0	0.1	19.4
	平成25年	128	1	127	11.3	0.2	21.6	10.5	0.1	20.4
白血病	平成12年	62	30	32	5.0	5.0	5.0	5.4	6.5	4.4
	平成17年	74	40	34	6.1	6.9	5.4	5.8	7.0	4.6
	平成22年	75	38	37	6.5	6.8	6.1	6.4	7.9	5.0
	平成24年	81	48	33	7.1	8.7	5.5	6.3	7.8	4.8
	平成25年	69	38	31	6.1	6.9	5.3	6.5	7.9	5.2

注1) 山形県の男女別及び部位別の死亡率(人口10万対)は、県健康福祉企画課調べ。

注2) 死亡数の総数は主な部位別の数値の合計とは一致しない。

(5)脳血管疾患

県の平成25年の脳血管疾患による死亡数は1,728人で、前年よりも62人減少した。死亡率（人口10万対）は152.1で、全国値94.1を大きく上回り全国第3位（前年同順位）である。

死亡率の年次推移をみると、昭和45年の267.8をピークとして低下傾向にあり、昭和61年以降はほぼ横ばいで推移した。平成7年は、ICD-10導入に伴う死因選択ルールの変更により上昇したのと考えられるが、その後は再び低下傾向にある。（図7）

なお、平成12年以降の病類別死亡数及び死亡率（人口10万対）の推移は下表のとおりである。

表6 脳血管疾患の病類別死亡数・死亡率

		山形県						全国		
		死亡数			死亡率(人口10万対)			死亡率(人口10万対)		
		総数	男	女	総数	男	女	総数	男	女
総数	平成12年	1,965	895	1,070	158.6	149.2	167.4	105.5	102.7	108.2
	平成17年	1,869	831	1,038	154.5	142.4	165.8	105.3	103.3	107.1
	平成22年	1,749	815	934	150.4	145.7	154.8	97.7	97.7	97.6
	平成24年	1,790	810	980	156.2	147.0	164.7	96.5	95.6	97.4
	平成25年	1,728	740	988	152.1	135.3	167.7	94.1	92.7	95.5
くも膜下出血	平成12年	209	66	143	16.9	11.0	22.4	11.8	9.0	14.5
	平成17年	196	73	123	16.2	12.5	19.6	11.8	9.2	14.2
	平成22年	176	56	120	15.1	10.0	19.9	10.8	8.5	12.9
	平成24年	134	43	91	11.7	7.8	15.3	10.3	8.0	12.5
	平成25年	144	45	99	12.7	8.2	16.8	9.9	7.7	12.0
脳内出血	平成12年	361	190	171	29.1	31.7	26.8	24.7	27.3	22.2
	平成17年	395	207	188	32.7	35.5	30.0	26.4	29.7	23.3
	平成22年	421	240	181	36.2	42.9	30.0	26.7	30.5	23.0
	平成24年	414	222	192	36.1	40.3	32.3	26.7	30.2	23.4
	平成25年	394	207	187	34.7	37.8	31.7	26.2	29.4	23.2
脳梗塞	平成12年	1,346	620	726	108.6	103	113.6	65.8	63.5	68.0
	平成17年	1,245	540	705	102.9	92.5	112.6	64.2	61.7	66.5
	平成22年	1,121	504	617	96.4	90.1	102.3	57.7	56.1	59.2
	平成24年	1,207	530	677	105.3	96.2	113.8	57.1	55.1	59.0
	平成25年	1,172	482	690	103.2	88.1	117.1	55.7	53.3	57.9
その他の脳血管疾患	平成12年	49	19	30	4.0	3.2	4.7			
	平成17年	33	11	22	2.7	1.9	3.5			
	平成22年	31	15	16	2.7	2.7	2.7			
	平成24年	35	15	20	3.1	2.7	3.4			
	平成25年	18	6	12	1.6	1.1	2.0			

注) 山形県の男女別及び病類別の死亡率(人口10万対)は、県健康福祉企画課調べ。

(6)心疾患

県の平成25年の心疾患による死亡数は2,325人で、前年より89人増加した。死亡率（人口10万対）は204.7で、全国値の156.5を大きく上回り全国第8位（前年13位）である。

死亡率の年次推移をみると、昭和30年頃から上昇傾向にあったが、平成7年は前年より大きく低下している。これは、死亡診断書様式の改訂に伴い「心不全」の記載が減少し、見かけ上心疾患が減少したものと考えられる。その後は再び上昇傾向にある。（図7）

なお、平成12年以降の病類別死亡数及び死亡率（人口10万対）の推移は下表のとおりである。

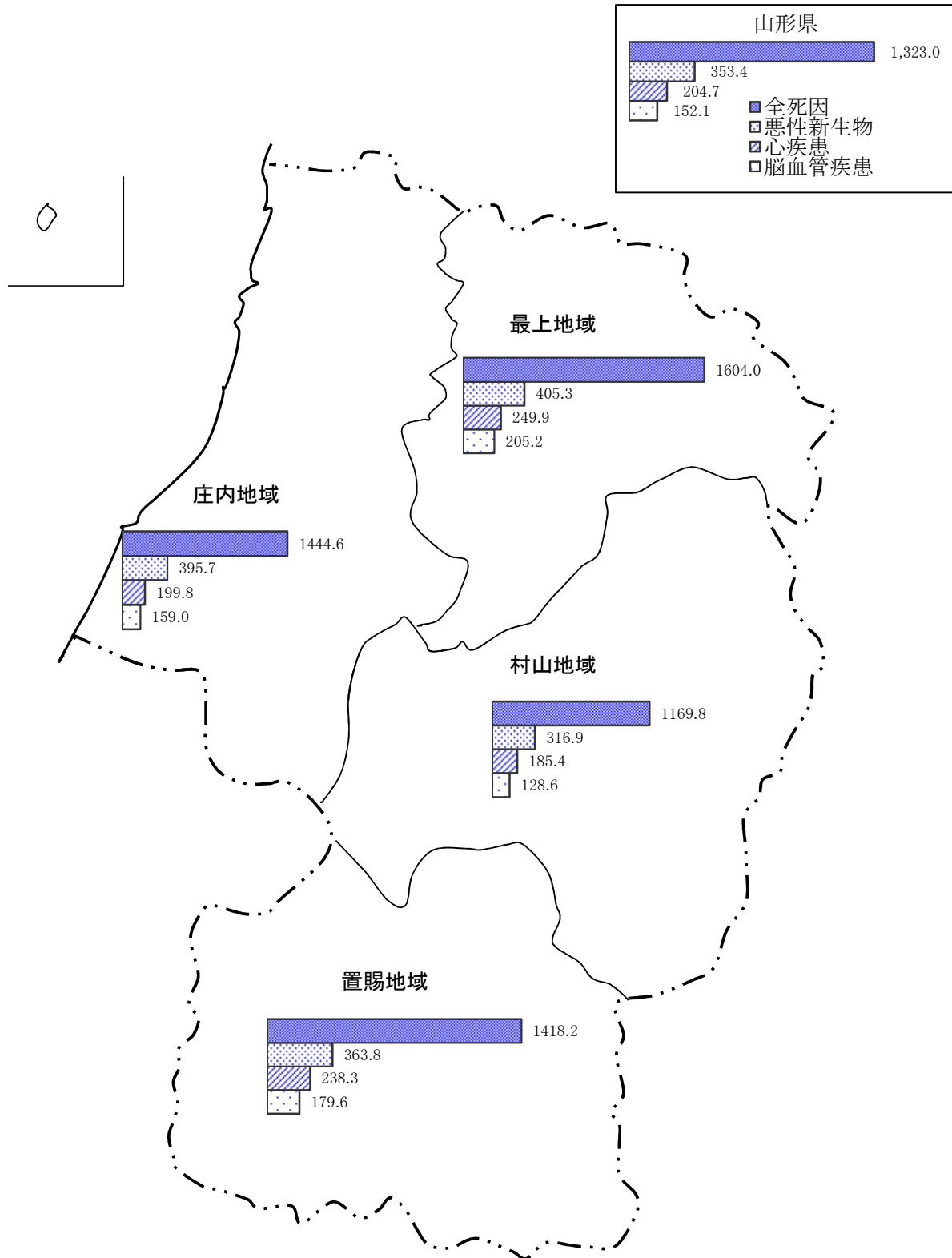
表7 心疾患の病類別死亡数・死亡率

		山形県						全国		
		死亡数			死亡率(人口10万対)			死亡率(人口10万対)		
		総数	男	女	総数	男	女	総数	男	女
総数	平成12年	1,773	859	914	143.1	143.2	143.0	116.8	117.3	116.3
	平成17年	2,133	1,045	1,088	176.3	179.0	173.8	137.2	136.3	138.0
	平成22年	2,215	997	1,218	190.5	178.2	201.9	149.8	144.2	155.2
	平成24年	2,236	1,015	1,221	195.1	184.2	205.2	157.9	151.6	163.8
	平成25年	2,325	1,030	1,295	204.7	188.3	219.9	156.5	149.5	163.2
慢性リウマチ性心疾患	平成12年	46	17	29	3.7	2.8	4.5	2.0	1.3	2.7
	平成17年	46	19	27	3.8	3.3	4.3	2.0	1.3	2.6
	平成22年	42	15	27	4.0	3.4	4.6	1.9	1.2	2.6
	平成24年	36	9	27	3.1	1.6	4.5	2.0	1.3	2.7
	平成25年	30	6	24	2.6	1.1	4.1	1.9	1.2	2.5
急性心筋梗塞	平成12年	519	289	230	41.9	48.2	36.0	36.5	40.6	32.6
	平成17年	645	360	285	53.3	61.7	45.5	37.4	41.8	33.2
	平成22年	665	340	325	57.2	60.8	53.9	33.7	38.2	29.5
	平成24年	696	377	319	60.7	68.4	53.6	33.4	38.2	28.9
	平成25年	707	380	327	62.2	69.5	55.5	31.8	36.3	27.5
その他の虚血性心疾患	平成12年	229	112	117	18.5	18.7	18.3	19.3	21.0	17.8
	平成17年	264	150	114	21.8	25.7	18.2	23.2	26.3	20.3
	平成22年	220	107	113	18.9	19.1	18.7	27.4	31.3	23.7
	平成24年	222	120	102	19.4	21.8	17.1	28.2	32.8	23.8
	平成25年	243	131	112	21.4	23.9	19.0	27.7	32.5	23.2
慢性非リウマチ性心内膜疾患	平成12年	85	27	58	6.9	4.5	9.1	4.8	3.4	6.1
	平成17年	130	44	86	10.7	7.5	13.7	6.0	4.0	7.8
	平成22年	135	46	89	11.6	8.2	14.8	7.2	4.7	9.6
	平成24年	135	47	88	11.8	8.5	14.8	7.9	5.1	10.5
	平成25年	148	47	101	13.0	8.6	17.1	8.1	5.2	10.8
心筋症	平成12年	32	17	15	2.6	2.8	2.3	2.6	3.5	1.8
	平成17年	50	33	17	4.1	5.7	2.7	2.9	3.7	2.1
	平成22年	57	34	23	4.9	6.1	3.8	3.0	3.6	2.3
	平成24年	38	22	16	3.3	4.0	2.7	3.0	3.6	2.4
	平成25年	54	30	24	4.8	5.5	4.1	3.0	3.5	2.5
不整脈及び伝導障害	平成12年	157	86	71	12.7	14.3	11.1	12.0	12.3	11.8
	平成17年	224	106	118	18.5	18.2	18.8	17.8	18.2	17.5
	平成22年	267	125	142	23.0	22.3	23.5	19.9	19.9	19.8
	平成24年	311	147	164	27.1	26.7	27.6	22.5	22.7	22.4
	平成25年	284	117	167	25.0	21.4	28.4	22.8	22.7	22.9
心不全	平成12年	632	271	361	51.0	45.2	56.5	37.0	32.5	41.3
	平成17年	716	301	415	59.2	51.6	66.3	44.6	37.3	51.7
	平成22年	798	316	482	68.6	56.5	79.9	52.9	41.1	64.1
	平成24年	761	274	487	66.4	49.7	81.8	56.9	43.7	69.4
	平成25年	830	303	527	73.1	55.4	89.5	57.2	43.7	70.0
その他の心疾患	平成12年	73	40	33	5.9	6.7	5.2			
	平成17年	58	32	26	4.8	5.5	4.2			
	平成22年	31	14	17	2.7	2.5	2.8			
	平成24年	38	22	16	3.3	4.0	2.7			
	平成25年	29	16	13	2.6	2.9	2.2			

(7)地域別死因

本県の三大死因の死亡率を県内4ブロック別にみると、いずれも最上地域における死亡率が最も高くなっている。

図9 地域別にみた三大死因の死亡率(人口10万対)



注) 地域別の死亡率(人口10万対)は、県健康福祉企画課調べ。

5 乳児死亡

平成25年の乳児死亡数は、県30人（前年比+7人）、全国2,185人（前年比△114人）となり、県は増加し、全国は減少した。

乳児死亡率（出生千対）は、県3.7（前年比+0.9）、全国2.1（前年比△0.1）で、県の全国順位は第2位（前年第5位）であった。

県の乳児死亡率の年次推移をみると、戦前は100を超えていたが、戦後急速に改善され、近年はほぼ横ばいに推移している。

図10-1 乳児死亡数の年次推移(山形県)

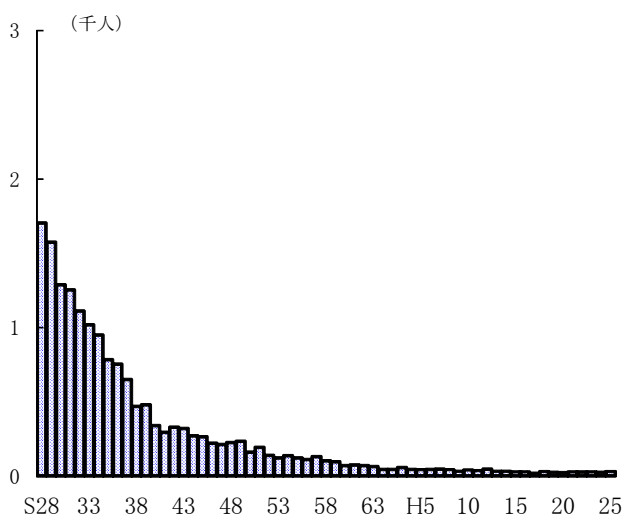
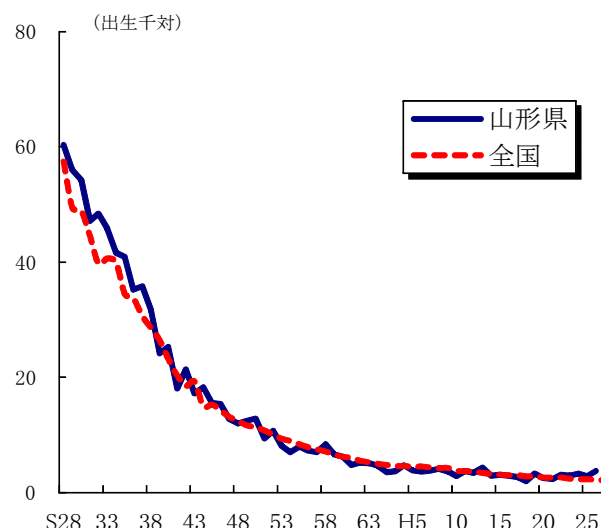


図10-2 乳児死亡率の年次推移(山形県・全国)



6 死産

平成25年の死産数は、県177人（前年比△39人）、全国24,102人（前年比△698人）となり、全国、県ともに減少した。

死産率（出産千対）は、県21.2（前年比△4.4）、全国22.9（前年比△0.5）で、県の全国順位は第37位（前年第13位）であった。

県の死産率の年次推移をみると、昭和30年代中頃までは100を超える水準にあった。その後、昭和41年「丙午」（ひのえうま）の出生数の減少による極端な動きを除き、ゆるやかな低下傾向にある。

図11-1 死産数の年次推移(山形県)

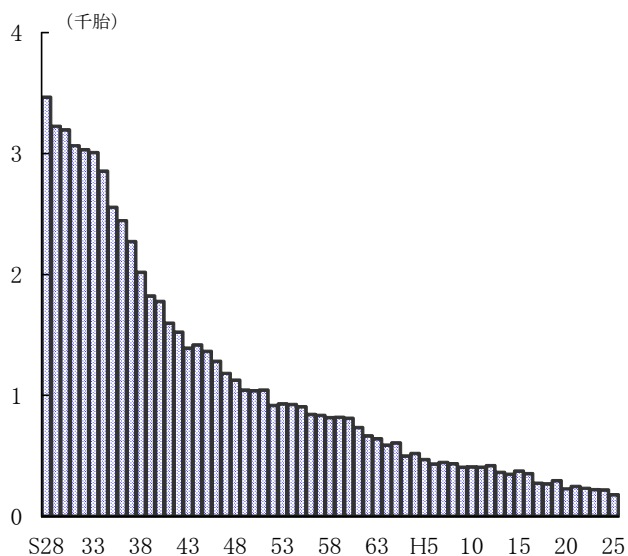
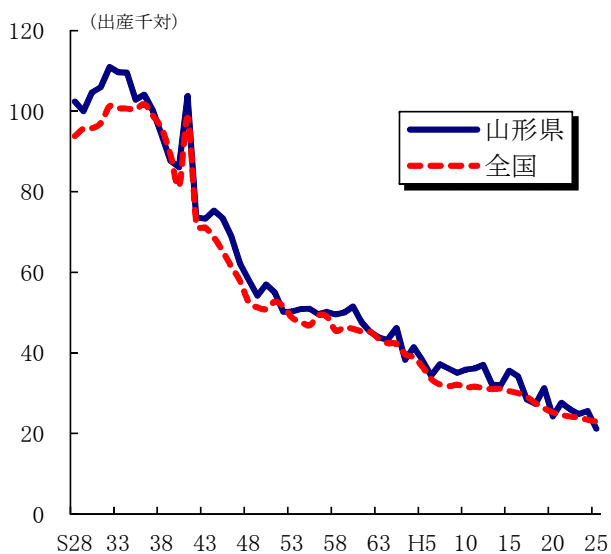


図11-2 死産率の年次推移(山形県・全国)



7 婚 姻

平成25年の婚姻件数は、県4,741組（前年比△140組）、全国660,613組（前年比△8,256組）となり、県、全国ともに減少した。

婚姻率(人口千対)は、県4.2（前年比△0.1）、全国5.3（前年同率）で、県の全国順位は第46位（前年同順位）であった。

県の婚姻率の年次推移をみると、昭和48年の8.4をピークに、昭和49年、昭和61年の寅年の影響による極端な動きを除き、平成3年までは低下傾向にあった。その後、平成11年（1999年）、平成12年（2000年）に若干上昇した後、再び低下傾向にある。

平成25年の県の平均初婚年齢は、夫30.5歳（前年比+0.1歳）、妻28.8歳（前年比+0.2歳）であった。

全国の平均初婚年齢は、夫30.9歳（前年比+0.1歳）、妻29.3歳（前年比+0.1歳）であった。

県の平均初婚年齢の年次推移をみると、夫、妻ともに平成元年以降、ほぼ横ばいに推移していたが、平成14年以降上昇傾向にある。

図12-1 婚姻件数の年次推移(山形県)

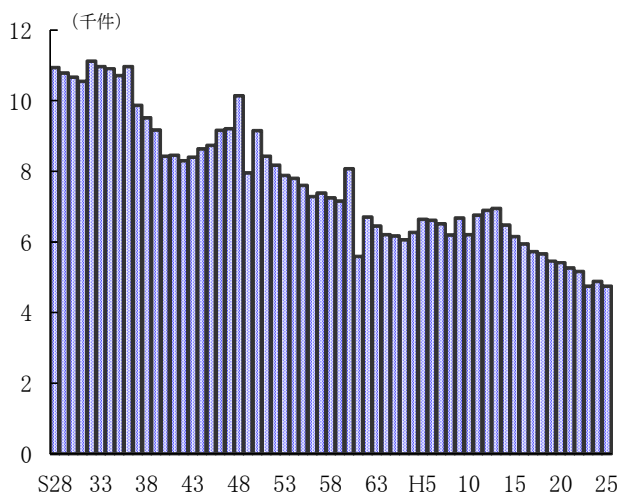


図12-2 婚姻率の年次推移(山形県・全国)

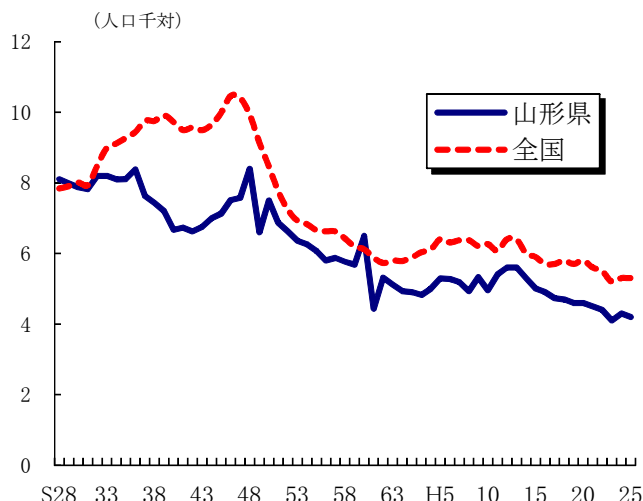
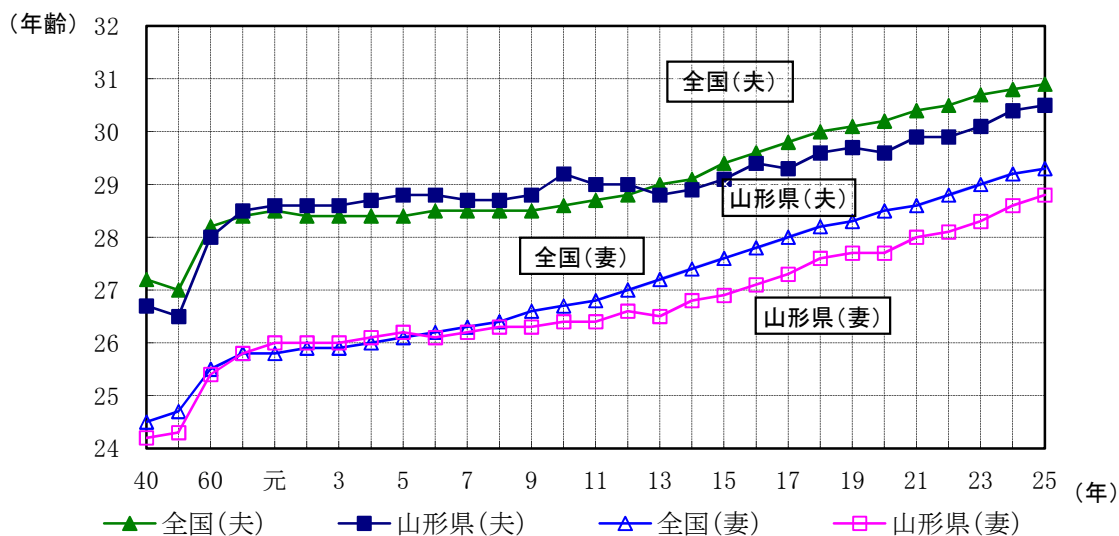


表8 平均初婚年齢の年次推移(山形県・全国)



8 離 婚

平成25年の離婚件数は、県1,675組（前年比△12組）、全国231,383組（前年比△4,023組）となり、県、全国ともに減少した。

離婚率（人口千対）は、県1.47（前年同率）、全国1.84（前年比△0.03）で、県の全国順位は第44位（前年第43位）であった。

県の離婚率の年次推移をみると、昭和40年以降ゆるやかな上昇傾向にあり、昭和58年をピークに一旦は低下に転じたものの、平成2年以降、再び上昇傾向となった。その後、平成15年をピークに低下傾向にある。

図13-1 離婚件数の年次推移(山形県)

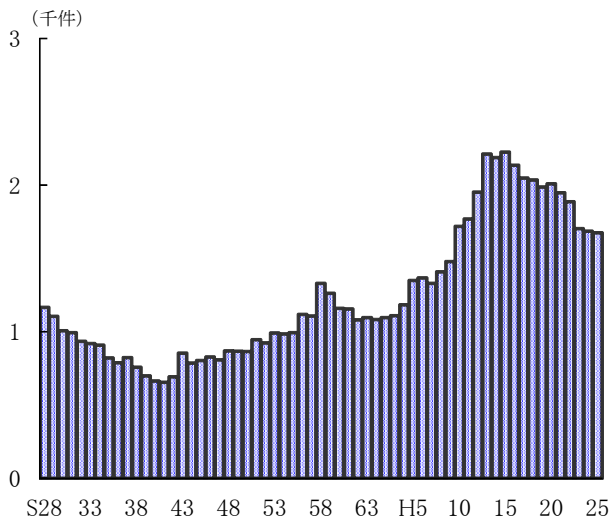


図13-2 離婚率の年次推移(山形県・全国)

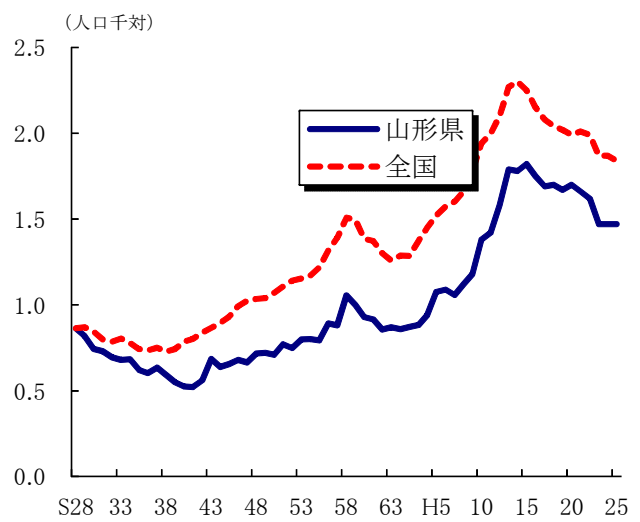
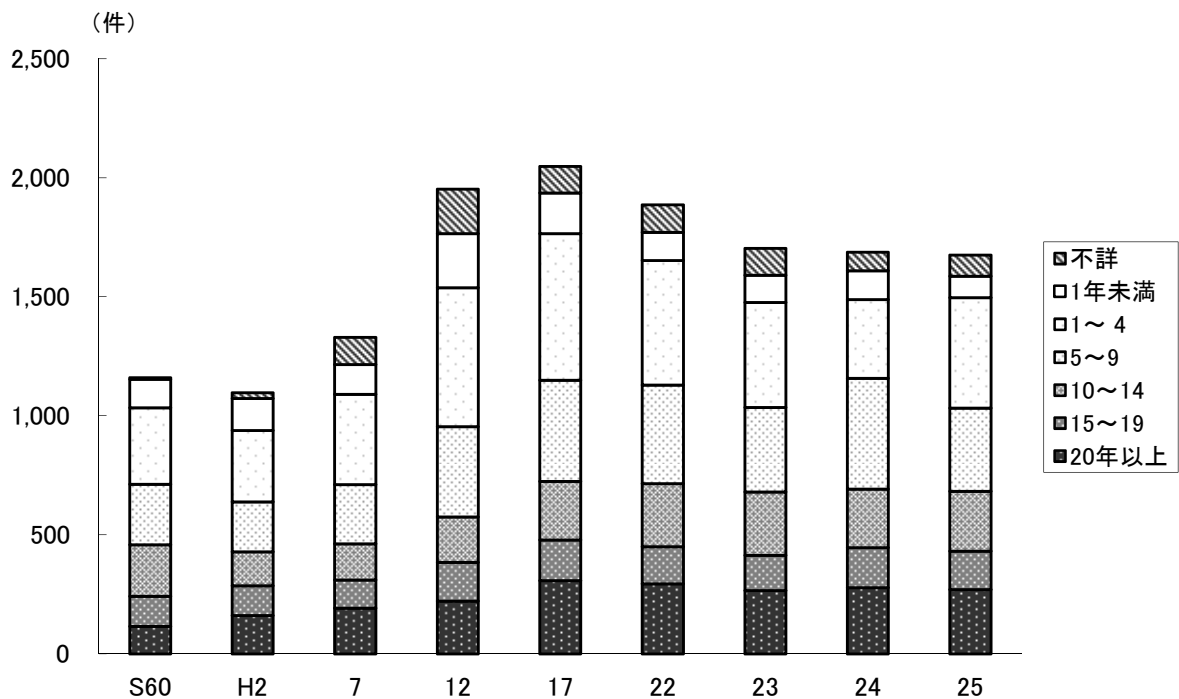


図14 同居期間別にみた離婚件数の年次推移(山形県)



(参考)都道府県別人口動態率

	出生率 (人口千対)	死亡率 (人口千対)	乳児 死亡率 (出生千対)	新生児 死亡率 (出生千対)	死産率 (出産千対)	周産期 死亡率 (出産千対)	婚姻率 (人口千対)	離婚率 (人口千対)	合計特殊 出生率
全 国	8.2	10.1	2.1	1.0	22.9	3.7	5.3	1.84	1.43
北 海 道	7.1	11.0	2.2	1.1	28.8	3.6	4.9	2.09	1.28
青 森	6.8	12.8	1.5	0.7	25.5	2.8	4.3	1.75	1.40
岩 手	7.2	12.4	1.3	0.4	27.0	3.9	4.2	1.55	1.46
宮 城	8.2	9.6	2.6	1.4	22.4	3.7	5.2	1.80	1.34
秋 田	5.9	14.2	1.6	0.3	23.6	3.1	3.7	1.42	1.35
山 形	7.2	13.2	3.7	1.7	21.2	4.0	4.2	1.47	1.47
福 島	7.5	12.2	1.6	0.6	25.8	5.3	4.7	1.67	1.53
茨 城	7.7	10.5	2.5	1.4	23.5	4.2	4.9	1.74	1.42
栃 木	7.9	10.5	1.9	1.0	21.6	3.7	5.2	1.85	1.43
群 馬	7.6	11.1	2.4	1.0	22.9	5.5	4.6	1.80	1.41
埼 玉	8.1	8.4	2.0	0.9	23.8	3.7	5.1	1.84	1.33
千 葉	7.9	8.8	2.3	1.0	22.8	3.5	5.1	1.85	1.33
東 京	8.5	8.5	2.0	0.9	21.7	3.6	6.8	1.92	1.13
神 奈 川	8.3	8.1	2.0	1.1	21.3	3.8	5.6	1.85	1.31
新 潟	7.4	12.2	2.2	1.0	23.2	3.9	4.3	1.41	1.44
富 山	7.3	11.8	2.7	1.2	24.1	4.8	4.4	1.47	1.43
石 川	8.2	10.6	1.6	0.8	17.6	3.6	4.6	1.58	1.49
福 井	8.2	11.2	1.9	0.9	22.5	4.3	4.8	1.51	1.60
山 梨	7.4	11.3	2.3	1.5	20.4	4.2	4.7	1.76	1.44
長 野	7.8	11.6	2.2	1.0	22.7	3.6	4.7	1.63	1.54
岐 阜	7.9	10.7	2.5	1.3	19.1	3.6	4.7	1.60	1.45
静 岡	8.2	10.5	2.1	1.1	20.9	3.9	5.0	1.84	1.53
愛 知	9.2	8.6	2.0	0.9	20.8	3.9	5.8	1.79	1.47
三 重	8.1	10.9	3.0	1.5	20.5	4.1	4.9	1.82	1.49
滋 賀	9.3	8.8	2.8	1.5	19.6	4.4	5.3	1.67	1.53
京 都	7.8	9.8	2.6	1.4	21.4	4.7	4.9	1.78	1.26
大 阪	8.3	9.4	1.9	0.8	22.5	3.6	5.6	2.08	1.32
兵 庫	8.3	9.9	1.6	0.7	20.7	3.1	5.1	1.83	1.42
奈 良	7.4	10.2	1.9	0.9	24.4	4.4	4.5	1.65	1.31
和 歌 山	7.3	13.1	2.1	0.7	23.7	3.4	4.7	2.01	1.52
鳥 取	8.3	12.7	1.3	0.8	21.4	2.7	4.7	1.71	1.62
島 根	7.9	13.7	2.3	1.1	23.1	3.6	4.3	1.50	1.65
岡 山	8.5	11.1	2.0	0.9	22.6	3.4	5.0	1.79	1.49
広 島	8.8	10.5	1.7	0.8	21.4	3.3	5.2	1.81	1.57
山 口	7.6	13.1	2.0	0.7	21.8	3.0	4.6	1.79	1.56
徳 島	7.4	13.1	4.2	2.5	21.4	4.4	4.5	1.67	1.43
香 川	8.2	11.8	2.4	1.0	19.3	2.2	4.9	1.81	1.59
愛 媛	7.7	12.5	2.3	1.3	28.0	4.7	4.6	1.84	1.52
高 知	7.1	13.8	2.7	1.3	23.0	4.9	4.4	1.94	1.47
福 岡	9.1	9.8	2.2	0.9	25.4	3.4	5.6	2.04	1.45
佐 賀	8.7	11.5	3.2	1.1	21.1	3.8	4.8	1.72	1.59
長 崎	8.3	12.4	2.3	1.2	28.4	3.7	4.7	1.70	1.64
熊 本	8.9	11.3	2.6	1.1	25.4	2.9	5.0	1.86	1.65
大 分	8.2	11.9	1.9	1.0	27.7	4.4	4.9	1.86	1.56
宮 崎	8.8	11.6	2.7	0.8	29.0	3.1	5.1	2.08	1.72
鹿 児 島	8.7	12.6	2.5	1.0	28.1	3.3	4.9	1.87	1.63
沖 縄	12.2	7.8	1.7	1.3	25.1	4.5	6.3	2.59	1.94

注1) 死産率は死産数を出産数(死産数に出生数を加えたもの)で除している。

注2) 周産期死亡率は周産期死亡数を出産数(妊娠満22週以後の死産数に出生数を加えたもの)で除している。

【参考】諸率の算出に用いた人口

日本人人口(全国・山形県)

	総数	男	女
	人	人	人
全 国	125,704,000	61,186,000	64,518,000
山 形 県	1,136,000	547,000	589,000

(資料)総務省統計局「平成25年10月1日現在推計人口」(日本人人口)
市部・郡部・保健所及び市町村については5ページを参照。

5歳階級別・男女別人口(山形県)

年齢階級	総数	男	女
歳	人	人	人
0～4	42,638	21,842	20,796
5～9	46,899	24,051	22,848
10～14	52,394	26,786	25,608
15～19	55,300	28,322	26,978
20～24	42,214	21,496	20,718
25～29	51,194	26,057	25,137
30～34	60,921	30,965	29,956
35～39	69,628	35,587	34,041
40～44	68,621	34,526	34,095
45～49	65,995	32,695	33,300
50～54	73,267	36,287	36,980
55～59	80,930	40,398	40,532
60～64	97,224	49,009	48,215
65～69	75,260	37,402	37,858
70～74	67,333	30,948	36,385
75～79	68,147	29,079	39,068
80～84	59,495	22,783	36,712
85～89	40,097	12,686	27,411
90～94	15,833	3,758	12,075
95～99	3,962	739	3,223
100歳以上	575	87	488
不 詳	3,333	2,096	1,237
総 数	1,141,260	547,599	593,661

基準人口

(昭和60年モデル人口)

年齢階級	基準人口
歳	人
0～4	8,180,000
5～9	8,338,000
10～14	8,497,000
15～19	8,655,000
20～24	8,814,000
25～29	8,972,000
30～34	9,130,000
35～39	9,289,000
40～44	9,400,000
45～49	8,651,000
50～54	7,616,000
55～59	6,581,000
60～64	5,546,000
65～69	4,511,000
70～74	3,476,000
75～79	2,441,000
80～84	1,406,000
85歳以上	784,000
総 数	120,287,000

(資料)県統計企画課「平成25年山形県の人口と世帯数」(総人口)

第 1 章

総 括

第1表 人口動態総覧、実数・率・保健所一市町村別

	出生		死亡		乳児死亡		新生児死亡		死産		自然	
	実数	率 (人口千対)	実数	率 (人口千対)	実数	率 (出生千対)	実数	率 (出生千対)	実数	率 (出産千対)	実数	率 (出産千対)
総数	8,159	7.2	15,029	13.2	30	3.7	14	1.7	177	21.2	96	11.5
市計	6,722	7.4	11,253	12.4	23	3.4	12	1.8	140	20.4	77	11.2
町村計	1,437	6.1	3,776	16.1	7	4.9	2	1.4	37	25.1	19	12.9
村山保健所	4,184	7.5	6,505	11.7	17	4.1	8	1.9	95	22.2	50	11.7
山形市	2,043	8.0	2,640	10.4	9	4.4	5	2.4	41	19.7	23	11.0
寒河江市	315	7.6	467	11.2	-	-	-	-	5	15.6	2	6.3
上山市	194	6.0	465	14.3	-	-	-	-	3	15.2	1	5.1
村山市	147	5.7	358	14.0	1	6.8	-	-	2	13.4	1	6.7
天童市	515	8.3	701	11.3	1	1.9	1	1.9	17	32.0	10	18.8
東根市	436	9.2	491	10.4	4	9.2	1	2.3	9	20.2	4	9.0
尾花沢市	107	6.0	296	16.7	-	-	-	-	1	9.3	1	9.3
山辺町	86	5.8	171	11.6	-	-	-	-	2	22.7	1	11.4
中山町	53	4.5	137	11.7	-	-	-	-	4	70.2	2	35.1
河北町	129	6.7	271	14.0	2	15.5	1	7.8	3	22.7	3	22.7
西川町	23	3.9	100	17.1	-	-	-	-	2	80.0	-	-
朝日町	35	4.7	127	17.2	-	-	-	-	-	-	-	-
大江町	57	6.5	161	18.4	-	-	-	-	3	50.0	2	33.3
大石田町	44	5.8	120	15.7	-	-	-	-	3	63.8	-	-
最上保健所	579	7.2	1,290	16.0	3	5.2	1	1.7	11	18.6	8	13.6
新庄市	297	7.9	506	13.4	1	3.4	1	3.4	8	26.2	5	16.4
金山町	48	7.9	119	19.7	1	20.8	-	-	-	-	-	-
最上町	61	6.5	159	17.1	-	-	-	-	-	-	-	-
舟形町	35	6.0	112	19.4	-	-	-	-	1	27.8	1	27.8
真室川町	66	7.7	139	16.1	-	-	-	-	1	14.9	1	14.9
大蔵村	20	5.6	77	21.7	1	50.0	-	-	1	47.6	1	47.6
鮭川村	29	6.4	85	18.8	-	-	-	-	-	-	-	-
戸沢村	23	4.6	93	18.7	-	-	-	-	-	-	-	-
置賜保健所	1,486	6.8	3,119	14.2	2	1.3	2	1.3	31	20.4	14	9.2
米沢市	608	7.0	1,112	12.7	-	-	-	-	13	20.9	5	8.1
長井市	203	7.1	433	15.2	1	4.9	1	4.9	3	14.6	1	4.9
南陽市	226	6.9	404	12.3	-	-	-	-	4	17.4	3	13.0
高畠町	164	6.8	356	14.7	1	6.1	1	6.1	8	46.5	4	23.3
川西町	96	5.8	297	18.0	-	-	-	-	2	20.4	1	10.2
小国町	49	5.9	144	17.4	-	-	-	-	1	20.0	-	-
白鷹町	84	5.7	233	15.9	-	-	-	-	-	-	-	-
飯豊町	56	7.4	140	18.5	-	-	-	-	-	-	-	-
庄内保健所	1,910	6.7	4,115	14.4	8	4.2	3	1.6	40	20.5	24	12.3
鶴岡市	897	6.8	1,819	13.7	5	5.6	3	3.3	26	28.2	16	17.3
酒田市	734	6.8	1,561	14.5	1	1.4	-	-	8	10.8	5	6.7
三川町	60	7.8	120	15.6	1	16.7	-	-	3	47.6	2	31.7
庄内町	142	6.4	351	15.8	1	7.0	-	-	2	13.9	1	6.9
遊佐町	77	5.2	264	18.0	-	-	-	-	1	12.8	-	-

注1) 死産の率は、出産(出生+死産)千対であり、周産期死亡・妊娠22週以後の死産の率は、出産(出生+妊娠満22週以後の死産)千対である。

注2) 人口千対の率算出には、県総数には総務省統計局「平成25年10月1日現在推計人口」(日本人人口)を、総数以外には県統計企画課「平成25年山形県の人口と世帯数」の総人口を用いた。

人 工		周産期死亡		妊娠満22週 以後の死産数		早期新生児死亡		婚 姻		離 婚		
実 数	率 (出産千対)	実 数	率 (出産千対)	実 数	率 (出産千対)	実 数	率 (出生千対)	実 数	率 (人口千対)	実 数	率 (人口千対)	
81	9.7	33	4.0	24	2.9	9	1.1	4,741	4.2	1,675	1.47	総 数
63	9.2	25	3.7	18	2.7	7	1.0	3,917	4.3	1,362	1.50	市 計
18	12.2	8	5.5	6	4.2	2	1.4	824	3.5	313	1.34	町 村 計
45	10.5	16	3.8	11	2.6	5	1.2	2,487	4.5	829	1.49	村 山 保 健 所
18	8.6	9	4.4	5	2.4	4	2.0	1,171	4.6	381	1.50	山 形 市
3	9.4	1	3.2	1	3.2	-	-	182	4.4	60	1.44	寒 河 江 市
2	10.2	-	-	-	-	-	-	106	3.3	44	1.36	上 山 市
1	6.7	-	-	-	-	-	-	82	3.2	39	1.52	村 山 市
7	13.2	-	-	-	-	-	-	324	5.2	112	1.81	天 童 市
5	11.2	2	4.6	2	4.6	-	-	281	6.0	75	1.59	東 根 市
-	-	-	-	-	-	-	-	73	4.1	24	1.35	尾 花 沢 市
1	11.4	-	-	-	-	-	-	41	2.8	19	1.29	山 辺 町
2	35.1	1	18.5	1	18.5	-	-	53	4.5	12	1.03	中 山 町
-	-	3	22.9	2	15.3	1	7.8	67	3.5	25	1.30	河 北 町
2	80.0	-	-	-	-	-	-	29	5.0	10	1.71	西 川 町
-	-	-	-	-	-	-	-	29	3.9	5	0.68	朝 日 町
1	16.7	-	-	-	-	-	-	24	2.7	10	1.14	大 江 町
3	63.8	-	-	-	-	-	-	25	3.3	13	1.70	大 石 田 町
3	5.1	3	5.2	2	3.4	1	1.7	321	4.0	122	1.52	最 上 保 健 所
3	9.8	2	6.7	1	3.4	1	3.4	171	4.5	67	1.78	新 庄 市
-	-	-	-	-	-	-	-	29	4.8	10	1.65	金 山 町
-	-	-	-	-	-	-	-	25	2.7	15	1.61	最 上 町
-	-	-	-	-	-	-	-	28	4.8	8	1.38	舟 形 町
-	-	1	14.9	1	14.9	-	-	23	2.7	8	0.93	真 室 川 町
-	-	-	-	-	-	-	-	14	4.0	3	0.85	大 蔵 村
-	-	-	-	-	-	-	-	14	3.1	4	0.89	鮭 川 村
-	-	-	-	-	-	-	-	17	3.4	7	1.41	戸 沢 村
17	11.2	3	2.0	2	1.3	1	0.7	879	4.0	312	1.42	置 賜 保 健 所
8	12.9	1	1.6	1	1.6	-	-	365	4.2	147	1.68	米 沢 市
2	9.7	1	4.9	1	4.9	-	-	104	3.6	34	1.19	長 井 市
1	4.3	-	-	-	-	-	-	157	4.8	45	1.37	南 陽 市
4	23.3	1	6.1	-	-	1	6.1	101	4.2	34	1.40	高 畠 町
1	10.2	-	-	-	-	-	-	44	2.7	19	1.15	川 西 町
1	20.0	-	-	-	-	-	-	30	3.6	7	0.84	小 国 町
-	-	-	-	-	-	-	-	53	3.6	15	1.02	白 鷹 町
-	-	-	-	-	-	-	-	25	3.3	11	1.45	飯 豊 町
16	8.2	11	5.7	9	4.7	2	1.0	1,054	3.7	412	1.45	庄 内 保 健 所
10	10.8	7	7.8	5	5.5	2	2.2	472	3.6	186	1.40	鶴 岡 市
3	4.0	2	2.7	2	2.7	-	-	429	4.0	148	1.37	酒 田 市
1	15.9	1	16.4	1	16.4	-	-	38	4.9	11	1.43	三 川 町
1	6.9	1	7.0	1	7.0	-	-	72	3.2	36	1.62	庄 内 町
1	12.8	-	-	-	-	-	-	43	2.9	31	2.11	遊 佐 町

第 2 章

出生

第1表 出生数、性・出生月・保健所一市町村別

	総数			1月			2月			3月			4月		
	総数	男	女	総数	男	女	総数	男	女	総数	男	女	総数	男	女
山形県	8,159	4,148	4,011	669	343	326	613	311	302	680	353	327	637	338	299
山市	6,722	3,401	3,321	544	274	270	493	250	243	575	289	286	520	275	245
郡部	1,437	747	690	125	69	56	120	61	59	105	64	41	117	63	54
村山保健所	4,184	2,152	2,032	347	186	161	302	153	149	349	172	177	292	160	132
最上保健所	579	282	297	52	24	28	50	21	29	51	32	19	51	22	29
置賜保健所	1,486	766	720	130	64	66	111	58	53	127	72	55	124	68	56
庄内保健所	1,910	948	962	140	69	71	150	79	71	153	77	76	170	88	82
山形市	2,043	1,032	1,011	180	90	90	146	76	70	177	84	93	132	72	60
米沢市	608	315	293	50	24	26	40	20	20	51	31	20	52	27	25
鶴岡市	897	439	458	62	29	33	62	28	34	80	38	42	88	49	39
酒田市	734	372	362	58	30	28	59	35	24	58	29	29	55	26	29
新庄市	297	139	158	26	9	17	25	12	13	23	14	9	26	11	15
寒河江市	315	158	157	27	14	13	26	16	10	25	13	12	21	9	12
上山市	194	99	95	18	9	9	9	5	4	13	7	6	20	10	10
村山市	147	71	76	13	8	5	16	8	8	7	3	4	13	7	6
長井市	203	103	100	16	9	7	13	9	4	21	10	11	19	11	8
天童市	515	288	227	41	26	15	28	15	13	55	30	25	37	21	16
東根市	436	219	217	31	16	15	41	17	24	36	16	20	26	16	10
尾花沢市	107	55	52	7	5	2	6	2	4	9	4	5	8	5	3
南陽市	226	111	115	15	5	10	22	7	15	20	10	10	23	11	12
山辺町	86	52	34	5	4	1	5	4	1	4	2	2	7	4	3
中山町	53	26	27	3	1	2	3	1	2	2	-	2	1	-	1
河北町	129	67	62	10	8	2	6	3	3	9	4	5	12	7	5
西川町	23	7	16	3	-	3	1	-	1	1	-	1	3	1	2
朝日町	35	19	16	3	1	2	5	-	5	3	3	-	4	3	1
大江町	57	30	27	3	2	1	5	4	1	6	4	2	5	3	2
大石田町	44	29	15	3	2	1	5	2	3	2	2	-	3	2	1
大金山町	48	24	24	4	1	3	3	2	1	4	3	1	4	-	4
最上町	61	28	33	5	4	1	6	1	5	5	4	1	4	2	2
舟形町	35	19	16	2	2	-	3	-	3	5	2	3	4	2	2
真室川町	66	36	30	8	5	3	4	2	2	6	2	4	5	2	3
大蔵村	20	10	10	1	-	1	6	3	3	2	2	-	1	1	-
大鮭川村	29	16	13	4	3	1	2	1	1	4	3	1	3	2	1
戸沢村	23	10	13	2	-	2	1	-	1	2	2	-	4	2	2
高島町	164	87	77	18	9	9	15	10	5	10	8	2	9	5	4
川西町	96	45	51	8	4	4	11	5	6	8	2	6	5	3	2
小国町	49	23	26	4	3	1	4	2	2	6	4	2	4	2	2
白鷹町	84	52	32	10	6	4	4	3	1	6	4	2	10	7	3
飯豊町	56	30	26	9	4	5	2	2	-	5	3	2	2	2	-
三川町	60	36	24	2	1	1	7	6	1	6	5	1	7	4	3
庄内町	142	64	78	10	5	5	12	7	5	8	5	3	15	8	7
遊佐町	77	37	40	8	4	4	10	3	7	1	-	1	5	1	4

5月			6月			7月			8月			9月			
総数	男	女	総数	男	女	総数	男	女	総数	男	女	総数	男	女	
685	341	344	679	348	331	717	353	364	739	369	370	694	372	322	山形県 市部 郡部
567	288	279	567	295	272	592	290	302	597	292	305	575	316	259	
118	53	65	112	53	59	125	63	62	142	77	65	119	56	63	
355	193	162	359	183	176	376	185	191	386	203	183	357	195	162	村山保健所 最上保健所 置賜保健所 庄内保健所
38	14	24	41	26	15	50	24	26	56	29	27	58	28	30	
124	59	65	122	60	62	137	70	67	120	58	62	111	60	51	
168	75	93	157	79	78	154	74	80	177	79	98	168	89	79	
186	94	92	179	92	87	189	85	104	181	96	85	172	97	75	山形市 米沢市 鶴岡市 酒田市 新庄市 寒河江市 上山市 村山市 長井市 天童市 東根市 尾花沢市 南陽市
47	26	21	46	24	22	59	32	27	43	16	27	48	26	22	
73	30	43	74	38	36	81	38	43	76	32	44	70	36	34	
67	36	31	62	34	28	49	28	21	72	31	41	73	41	32	
22	7	15	21	13	8	29	9	20	24	13	11	33	17	16	
24	15	9	24	12	12	24	15	9	36	16	20	23	10	13	
13	9	4	22	12	10	15	8	7	19	11	8	20	10	10	
12	6	6	10	6	4	12	5	7	10	3	7	15	11	4	
21	9	12	15	6	9	16	6	10	19	11	8	18	11	7	
37	22	15	39	17	22	42	24	18	45	25	20	43	27	16	
35	21	14	41	21	20	44	24	20	44	22	22	35	18	17	
6	3	3	8	5	3	13	4	9	12	6	6	10	4	6	
24	10	14	26	15	11	19	12	7	16	10	6	15	8	7	
8	4	4	11	7	4	5	4	1	14	8	6	6	4	2	
4	2	2	4	1	3	8	4	4	7	6	1	6	3	3	
14	9	5	9	7	2	9	5	4	9	4	5	11	5	6	
2	1	1	1	-	1	2	1	1	1	-	1	3	2	1	
3	2	1	4	1	3	1	-	1	2	2	-	3	1	2	
6	2	4	5	1	4	6	2	4	3	2	1	7	2	5	
5	3	2	2	1	1	6	4	2	3	2	1	3	1	2	
2	2	-	5	3	2	3	2	1	9	4	5	4	1	3	
2	-	2	4	2	2	1	1	-	10	4	6	5	1	4	
-	-	-	1	1	-	2	2	-	8	7	1	2	1	1	
7	5	2	4	3	1	9	7	2	2	1	1	8	5	3	
2	-	2	-	-	-	-	-	-	2	-	2	2	2	-	
3	-	3	1	1	-	4	2	2	1	-	1	2	1	1	
-	-	-	5	3	2	2	1	1	-	-	-	2	-	2	
11	3	8	8	3	5	12	3	9	18	11	7	14	9	5	
8	3	5	9	4	5	11	5	6	9	3	6	2	1	1	
2	2	-	7	1	6	1	1	-	3	1	2	5	2	3	
9	5	4	5	4	1	12	8	4	7	4	3	5	1	4	
2	1	1	6	3	3	7	3	4	5	2	3	4	2	2	
4	2	2	5	1	4	7	2	5	7	6	1	6	4	2	
15	3	12	9	3	6	13	5	8	16	6	10	15	5	10	
9	4	5	7	3	4	4	1	3	6	4	2	4	3	1	

第1表 出生数、性・出生月・保健所一市町村別

平成25年

	10月			11月			12月		
	総数	男	女	総数	男	女	総数	男	女
山形県	745	361	384	652	339	313	649	320	329
山市	603	287	316	545	286	259	544	259	285
郡	142	74	68	107	53	54	105	61	44
村山保健所	370	184	186	336	167	169	355	171	184
最上保健所	58	23	35	37	16	21	37	23	14
置賜保健所	139	65	74	126	73	53	115	59	56
庄内保健所	178	89	89	153	83	70	142	67	75
山形市	178	88	90	156	74	82	167	84	83
米沢市	61	27	34	61	36	25	50	26	24
鶴岡市	81	45	36	77	43	34	73	33	40
酒田市	63	25	38	62	31	31	56	26	30
新庄市	30	14	16	18	7	11	20	13	7
寒河江市	28	13	15	27	13	14	30	12	18
上山市	16	5	11	19	11	8	10	2	8
村山市	13	3	10	13	5	8	13	6	7
長井市	19	9	10	13	9	4	13	3	10
天童市	45	24	21	55	32	23	48	25	23
東根市	39	20	19	20	12	8	44	16	28
尾花沢市	11	5	6	10	6	4	7	6	1
南陽市	19	9	10	14	7	7	13	7	6
山辺町	7	4	3	8	4	4	6	3	3
中山町	6	4	2	5	2	3	4	2	2
河北町	16	8	8	13	2	11	11	5	6
西川町	1	1	-	1	-	1	4	1	3
朝日町	2	2	-	2	2	-	3	2	1
大江町	5	4	1	3	2	1	3	2	1
大石田町	3	3	-	4	2	2	5	5	-
大金山町	1	-	1	5	2	3	4	4	-
最上町	11	2	9	4	3	1	4	4	-
舟形町	3	1	2	2	1	1	3	-	3
真室川町	7	2	5	3	2	1	3	-	3
大蔵村	3	2	1	-	-	-	1	-	1
大鮭川村	2	2	-	3	1	2	-	-	-
戸沢村	1	-	1	2	-	2	2	2	-
高島町	16	5	11	14	8	6	19	13	6
川西町	12	7	5	8	5	3	5	3	2
小国町	3	2	1	3	1	2	7	2	5
白鷹町	4	3	1	8	5	3	4	2	2
飯豊町	5	3	2	5	2	3	4	3	1
三川町	6	3	3	2	1	1	1	1	-
庄内町	16	8	8	8	6	2	5	3	2
遊佐町	12	8	4	4	2	2	7	4	3

第2表 出生数、出生時の体重・平均体重・性・保健所-市町村別

平成25年

	総数	0.5kg 未満	0.5～ 1.0kg	1.0～ 1.5kg	1.5～ 2.0kg	2.0～ 2.5kg	2.5～ 3.0kg	3.0～ 3.5kg	3.5～ 4.0kg	4.0～ 4.5kg	4.5～ 5.0kg	5.0kg 以上	不詳	平均体重 (kg)
総数	8,159	11	24	41	83	566	3,042	3,430	877	78	6	-	1	3.02
男	4,148	4	11	20	52	266	1,362	1,848	526	53	5	-	1	3.06
女	4,011	7	13	21	31	300	1,680	1,582	351	25	1	-	-	2.98
市計	6,722	9	19	38	61	462	2,488	2,837	733	69	5	-	1	3.02
男	3,401	3	8	19	38	219	1,116	1,508	436	49	4	-	1	3.06
女	3,321	6	11	19	23	243	1,372	1,329	297	20	1	-	-	2.98
町村計	1,437	2	5	3	22	104	554	593	144	9	1	-	-	3.01
男	747	1	3	1	14	47	246	340	90	4	1	-	-	3.05
女	690	1	2	2	8	57	308	253	54	5	-	-	-	2.97
村山保健所	4,184	7	15	28	47	275	1,551	1,753	465	40	3	-	-	3.02
男	2,152	2	5	16	27	143	702	948	280	27	2	-	-	3.05
女	2,032	5	10	12	20	132	849	805	185	13	1	-	-	2.98
山形市	2,043	3	7	17	17	125	739	886	228	20	1	-	-	3.02
男	1,032	1	3	9	9	64	327	468	136	14	1	-	-	3.06
女	1,011	2	4	8	8	61	412	418	92	6	-	-	-	2.99
寒河江市	315	-	1	2	3	14	110	142	39	4	-	-	-	3.07
男	158	-	-	2	2	6	47	75	23	3	-	-	-	3.11
女	157	-	1	-	1	8	63	67	16	1	-	-	-	3.02
上山市	194	-	-	1	3	15	65	81	25	3	1	-	-	3.06
男	99	-	-	1	-	9	29	45	14	1	-	-	-	3.07
女	95	-	-	-	3	6	36	36	11	2	1	-	-	3.05
村山市	147	-	-	2	-	9	56	62	16	2	-	-	-	3.01
男	71	-	-	1	-	6	22	30	10	2	-	-	-	3.04
女	76	-	-	1	-	3	34	32	6	-	-	-	-	2.98
天童市	515	3	2	4	10	38	202	198	54	4	-	-	-	2.96
男	288	-	-	2	8	14	100	126	36	2	-	-	-	3.03
女	227	3	2	2	2	24	102	72	18	2	-	-	-	2.88
東根市	436	-	5	1	5	37	167	166	51	4	-	-	-	2.99
男	219	-	2	1	3	19	76	86	28	4	-	-	-	3.00
女	217	-	3	-	2	18	91	80	23	-	-	-	-	2.97
尾花沢市	107	-	-	-	1	13	47	37	8	1	-	-	-	2.95
男	55	-	-	-	-	8	25	17	5	-	-	-	-	2.95
女	52	-	-	-	1	5	22	20	3	1	-	-	-	2.96
山辺町	86	-	-	-	1	4	34	35	12	-	-	-	-	3.08
男	52	-	-	-	1	4	17	23	7	-	-	-	-	3.08
女	34	-	-	-	-	-	17	12	5	-	-	-	-	3.09
中山町	53	-	-	-	1	3	14	29	5	1	-	-	-	3.05
男	26	-	-	-	-	3	6	15	2	-	-	-	-	3.01
女	27	-	-	-	1	-	8	14	3	1	-	-	-	3.08
河北町	129	-	-	1	3	6	57	49	12	-	1	-	-	2.99
男	67	-	-	-	2	3	27	26	8	-	1	-	-	3.04
女	62	-	-	1	1	3	30	23	4	-	-	-	-	2.94
西川町	23	-	-	-	-	2	8	11	2	-	-	-	-	3.03
男	7	-	-	-	-	-	1	5	1	-	-	-	-	3.27
女	16	-	-	-	-	2	7	6	1	-	-	-	-	2.92
朝日町	35	1	-	-	1	4	12	14	3	-	-	-	-	2.91
男	19	1	-	-	-	3	6	6	3	-	-	-	-	2.91
女	16	-	-	-	1	1	6	8	-	-	-	-	-	2.92
大江町	57	-	-	-	1	3	24	22	6	1	-	-	-	3.05
男	30	-	-	-	1	3	10	12	3	1	-	-	-	3.05
女	27	-	-	-	-	-	14	10	3	-	-	-	-	3.05

第2表 出生数、出生時の体重・平均体重・性・保健所一市町村別

	総数	0.5kg 未満	0.5～ 1.0kg	1.0～ 1.5kg	1.5～ 2.0kg	2.0～ 2.5kg	2.5～ 3.0kg	3.0～ 3.5kg	3.5～ 4.0kg	4.0～ 4.5kg	4.5～ 5.0kg	5.0kg 以上	不詳	平均体重 (kg)
大石田町	44	-	-	-	1	2	16	21	4	-	-	-	-	3.05
男	29	-	-	-	1	1	9	14	4	-	-	-	-	3.06
女	15	-	-	-	-	1	7	7	-	-	-	-	-	3.03
最上保健所	579	-	1	2	9	58	213	237	57	2	-	-	-	2.99
男	282	-	1	-	5	23	98	126	28	1	-	-	-	3.01
女	297	-	-	2	4	35	115	111	29	1	-	-	-	2.96
新庄市	297	-	-	2	6	27	108	123	31	-	-	-	-	2.98
男	139	-	-	-	3	9	50	65	12	-	-	-	-	3.01
女	158	-	-	2	3	18	58	58	19	-	-	-	-	2.95
金山町	48	-	1	-	-	8	18	18	3	-	-	-	-	2.86
男	24	-	1	-	-	3	8	11	1	-	-	-	-	2.87
女	24	-	-	-	-	5	10	7	2	-	-	-	-	2.85
最上町	61	-	-	-	1	5	16	27	12	-	-	-	-	3.11
男	28	-	-	-	1	2	7	11	7	-	-	-	-	3.10
女	33	-	-	-	-	3	9	16	5	-	-	-	-	3.11
舟形町	35	-	-	-	-	4	16	12	3	-	-	-	-	2.98
男	19	-	-	-	-	-	8	8	3	-	-	-	-	3.12
女	16	-	-	-	-	4	8	4	-	-	-	-	-	2.82
真室川町	66	-	-	-	1	6	27	31	1	-	-	-	-	2.94
男	36	-	-	-	-	3	13	20	-	-	-	-	-	2.98
女	30	-	-	-	1	3	14	11	1	-	-	-	-	2.90
大蔵村	20	-	-	-	-	1	11	4	4	-	-	-	-	3.07
男	10	-	-	-	-	1	2	3	4	-	-	-	-	3.26
女	10	-	-	-	-	-	9	1	-	-	-	-	-	2.89
鮭川村	29	-	-	-	1	3	13	8	2	2	-	-	-	3.00
男	16	-	-	-	1	2	8	3	1	1	-	-	-	2.88
女	13	-	-	-	-	1	5	5	1	1	-	-	-	3.14
戸沢村	23	-	-	-	-	4	4	14	1	-	-	-	-	3.03
男	10	-	-	-	-	3	2	5	-	-	-	-	-	2.90
女	13	-	-	-	-	1	2	9	1	-	-	-	-	3.13
置賜保健所	1,486	2	5	2	13	106	600	613	136	8	-	-	1	3.00
男	766	-	3	1	10	39	269	343	93	7	-	-	1	3.06
女	720	2	2	1	3	67	331	270	43	1	-	-	-	2.94
米沢市	608	-	-	2	5	48	243	254	50	5	-	-	1	2.99
男	315	-	-	1	5	17	113	137	36	5	-	-	1	3.06
女	293	-	-	1	-	31	130	117	14	-	-	-	-	2.93
長井市	203	1	2	-	2	16	86	80	16	-	-	-	-	2.93
男	103	-	1	-	1	5	40	43	13	-	-	-	-	3.02
女	100	1	1	-	1	11	46	37	3	-	-	-	-	2.84
南陽市	226	-	-	-	-	14	83	100	26	3	-	-	-	3.05
男	111	-	-	-	-	5	38	51	15	2	-	-	-	3.08
女	115	-	-	-	-	9	45	49	11	1	-	-	-	3.03
高畠町	164	1	2	-	1	14	76	63	7	-	-	-	-	2.92
男	87	-	1	-	-	8	32	43	3	-	-	-	-	2.97
女	77	1	1	-	1	6	44	20	4	-	-	-	-	2.87
川西町	96	-	1	-	4	6	41	34	10	-	-	-	-	2.95
男	45	-	1	-	3	2	13	18	8	-	-	-	-	2.98
女	51	-	-	-	1	4	28	16	2	-	-	-	-	2.92
小国町	49	-	-	-	-	4	19	17	9	-	-	-	-	3.07
男	23	-	-	-	-	-	8	11	4	-	-	-	-	3.15
女	26	-	-	-	-	4	11	6	5	-	-	-	-	3.01

平成25年

	総数	0.5kg 未満	0.5～ 1.0kg	1.0～ 1.5kg	1.5～ 2.0kg	2.0～ 2.5kg	2.5～ 3.0kg	3.0～ 3.5kg	3.5～ 4.0kg	4.0～ 4.5kg	4.5～ 5.0kg	5.0kg 以上	不詳	平均体重 (kg)
白 鷹 町	84	-	-	-	1	3	26	42	12	-	-	-	-	3.13
男	52	-	-	-	1	2	15	25	9	-	-	-	-	3.15
女	32	-	-	-	-	1	11	17	3	-	-	-	-	3.10
飯 豊 町	56	-	-	-	-	1	26	23	6	-	-	-	-	3.11
男	30	-	-	-	-	-	10	15	5	-	-	-	-	3.21
女	26	-	-	-	-	1	16	8	1	-	-	-	-	2.99
庄内保健所	1,910	2	3	9	14	127	678	827	219	28	3	-	-	3.05
男	948	2	2	3	10	61	293	431	125	18	3	-	-	3.09
女	962	-	1	6	4	66	385	396	94	10	-	-	-	3.02
鶴 岡 市	897	2	1	4	6	63	320	383	100	18	-	-	-	3.05
男	439	2	1	1	4	32	140	194	52	13	-	-	-	3.08
女	458	-	-	3	2	31	180	189	48	5	-	-	-	3.03
酒 田 市	734	-	1	3	3	43	262	325	89	5	3	-	-	3.06
男	372	-	1	1	3	25	109	171	56	3	3	-	-	3.10
女	362	-	-	2	-	18	153	154	33	2	-	-	-	3.02
三 川 町	60	-	-	1	2	1	22	26	7	1	-	-	-	3.03
男	36	-	-	1	1	1	12	15	5	1	-	-	-	3.06
女	24	-	-	-	1	-	10	11	2	-	-	-	-	3.00
庄 内 町	142	-	1	1	3	11	49	58	16	3	-	-	-	3.03
男	64	-	-	-	2	2	17	33	9	1	-	-	-	3.14
女	78	-	1	1	1	9	32	25	7	2	-	-	-	2.94
遊 佐 町	77	-	-	-	-	9	25	35	7	1	-	-	-	3.03
男	37	-	-	-	-	1	15	18	3	-	-	-	-	3.05
女	40	-	-	-	-	8	10	17	4	1	-	-	-	3.02

第3表 出生数、性・出生順位・保健所一市町村別

	総数			第1子			第2子			第3子			第4子		
	総数	男	女	総数	男	女	総数	男	女	総数	男	女	総数	男	女
山形県	8,159	4,148	4,011	3,568	1,794	1,774	3,150	1,625	1,525	1,179	591	588	217	111	106
山市	6,722	3,401	3,321	2,971	1,490	1,481	2,612	1,344	1,268	923	453	470	172	88	84
郡	1,437	747	690	597	304	293	538	281	257	256	138	118	45	23	22
村山保健所	4,184	2,152	2,032	1,876	957	919	1,639	845	794	547	282	265	104	58	46
最上保健所	579	282	297	232	104	128	235	125	110	95	44	51	13	5	8
置賜保健所	1,486	766	720	626	312	314	565	299	266	245	126	119	40	22	18
庄内保健所	1,910	948	962	834	421	413	711	356	355	292	139	153	60	26	34
山形市	2,043	1,032	1,011	967	490	477	783	393	390	240	118	122	44	26	18
米沢市	608	315	293	253	133	120	238	126	112	95	44	51	18	10	8
鶴岡市	897	439	458	399	191	208	332	174	158	138	63	75	24	10	14
酒田市	734	372	362	306	167	139	286	136	150	110	53	57	23	11	12
新庄市	297	139	158	122	49	73	124	64	60	43	21	22	4	1	3
寒河江市	315	158	157	135	70	65	124	62	62	49	24	25	7	2	5
上山市	194	99	95	79	38	41	75	40	35	31	16	15	8	4	4
村山市	147	71	76	60	28	32	58	30	28	20	10	10	7	2	5
長井市	203	103	100	81	39	42	80	40	40	35	20	15	5	2	3
天童市	515	288	227	239	126	113	197	112	85	62	40	22	14	9	5
東根市	436	219	217	188	93	95	185	96	89	51	22	29	10	7	3
尾花沢市	107	55	52	38	22	16	50	25	25	16	6	10	3	2	1
南陽市	226	111	115	104	44	60	80	46	34	33	16	17	5	2	3
山辺町	86	52	34	36	18	18	32	21	11	17	12	5	1	1	-
中山町	53	26	27	24	11	13	18	8	10	10	7	3	1	-	1
河北町	129	67	62	55	31	24	49	21	28	21	13	8	3	1	2
西川町	23	7	16	8	2	6	7	2	5	6	2	4	2	1	1
朝日町	35	19	16	14	8	6	13	6	7	7	4	3	1	1	-
大江町	57	30	27	13	8	5	32	17	15	10	4	6	2	1	1
大石田町	44	29	15	20	12	8	16	12	4	7	4	3	1	1	-
大金山町	48	24	24	23	8	15	14	10	4	11	6	5	-	-	-
最上町	61	28	33	23	11	12	24	12	12	10	4	6	4	1	3
舟形町	35	19	16	14	7	7	14	9	5	7	3	4	-	-	-
真室川町	66	36	30	26	16	10	24	13	11	14	6	8	2	1	1
大蔵村	20	10	10	4	3	1	14	7	7	1	-	1	1	-	1
大鮎川村	29	16	13	10	6	4	11	6	5	8	4	4	-	-	-
戸沢村	23	10	13	10	4	6	10	4	6	1	-	1	2	2	-
高島町	164	87	77	72	37	35	58	29	29	29	16	13	5	5	-
川西町	96	45	51	39	17	22	34	17	17	20	10	10	3	1	2
小国町	49	23	26	24	11	13	16	10	6	8	2	6	1	-	1
白鷹町	84	52	32	31	20	11	34	19	15	16	11	5	3	2	1
飯豊町	56	30	26	22	11	11	25	12	13	9	7	2	-	-	-
三川町	60	36	24	27	18	9	27	13	14	6	5	1	-	-	-
庄内町	142	64	78	71	26	45	39	22	17	25	15	10	7	1	6
遊佐町	77	37	40	31	19	12	27	11	16	13	3	10	6	4	2

第5子			第6子			第7子			第8子			第9子～			
総数	男	女	総数	男	女	総数	男	女	総数	男	女	総数	男	女	
36	23	13	6	2	4	2	1	1	-	-	-	1	1	-	山形県
35	22	13	6	2	4	2	1	1	-	-	-	1	1	-	市部
1	1	-	-	-	-	-	-	-	-	-	-	-	-	-	郡部
17	10	7	-	-	-	1	-	1	-	-	-	-	-	-	村山保健所
3	3	-	-	-	-	-	-	-	-	-	-	1	1	-	最上保健所
7	5	2	2	1	1	1	1	-	-	-	-	-	-	-	置賜保健所
9	5	4	4	1	3	-	-	-	-	-	-	-	-	-	庄内保健所
9	5	4	-	-	-	-	-	-	-	-	-	-	-	-	山形市
2	1	1	1	-	1	1	1	-	-	-	-	-	-	-	米沢市
3	1	2	1	-	1	-	-	-	-	-	-	-	-	-	鶴岡市
6	4	2	3	1	2	-	-	-	-	-	-	-	-	-	酒田市
3	3	-	-	-	-	-	-	-	-	-	-	1	1	-	新庄市
-	-	-	-	-	-	-	-	-	-	-	-	-	-	-	寒河江市
1	1	-	-	-	-	-	-	-	-	-	-	-	-	-	上山市
2	1	1	-	-	-	-	-	-	-	-	-	-	-	-	山村市
2	2	-	-	-	-	-	-	-	-	-	-	-	-	-	長井市
2	1	1	-	-	-	1	-	1	-	-	-	-	-	-	天童市
2	1	1	-	-	-	-	-	-	-	-	-	-	-	-	東根市
-	-	-	-	-	-	-	-	-	-	-	-	-	-	-	尾花沢市
3	2	1	1	1	-	-	-	-	-	-	-	-	-	-	南陽市
-	-	-	-	-	-	-	-	-	-	-	-	-	-	-	山辺町
-	-	-	-	-	-	-	-	-	-	-	-	-	-	-	中山町
1	1	-	-	-	-	-	-	-	-	-	-	-	-	-	河北町
-	-	-	-	-	-	-	-	-	-	-	-	-	-	-	西川町
-	-	-	-	-	-	-	-	-	-	-	-	-	-	-	朝日町
-	-	-	-	-	-	-	-	-	-	-	-	-	-	-	大江町
-	-	-	-	-	-	-	-	-	-	-	-	-	-	-	大石田町
-	-	-	-	-	-	-	-	-	-	-	-	-	-	-	金山町
-	-	-	-	-	-	-	-	-	-	-	-	-	-	-	最上町
-	-	-	-	-	-	-	-	-	-	-	-	-	-	-	舟形町
-	-	-	-	-	-	-	-	-	-	-	-	-	-	-	真室川町
-	-	-	-	-	-	-	-	-	-	-	-	-	-	-	大蔵川村
-	-	-	-	-	-	-	-	-	-	-	-	-	-	-	鮭川村
-	-	-	-	-	-	-	-	-	-	-	-	-	-	-	戸沢村
-	-	-	-	-	-	-	-	-	-	-	-	-	-	-	高畠町
-	-	-	-	-	-	-	-	-	-	-	-	-	-	-	川西町
-	-	-	-	-	-	-	-	-	-	-	-	-	-	-	小白国町
-	-	-	-	-	-	-	-	-	-	-	-	-	-	-	飯豊町
-	-	-	-	-	-	-	-	-	-	-	-	-	-	-	三川町
-	-	-	-	-	-	-	-	-	-	-	-	-	-	-	庄内町
-	-	-	-	-	-	-	-	-	-	-	-	-	-	-	遊佐町

第4表 出生数、性・母の年齢(5歳階級)・保健所一市町村別

	総数	～14歳	15～19歳	20～24歳	25～29歳	30～34歳	35～39歳	40～44歳	45～49歳	50歳以上	不詳
山形県	8,159	-	79	764	2,590	2,839	1,595	287	5	-	-
男	4,148	-	35	388	1,330	1,449	791	155	-	-	-
女	4,011	-	44	376	1,260	1,390	804	132	5	-	-
市部	6,722	-	60	633	2,082	2,351	1,347	244	5	-	-
男	3,401	-	26	320	1,074	1,186	663	132	-	-	-
女	3,321	-	34	313	1,008	1,165	684	112	5	-	-
郡部	1,437	-	19	131	508	488	248	43	-	-	-
男	747	-	9	68	256	263	128	23	-	-	-
女	690	-	10	63	252	225	120	20	-	-	-
村山保健所	4,184	-	39	344	1,306	1,507	834	152	2	-	-
男	2,152	-	18	183	687	766	410	88	-	-	-
女	2,032	-	21	161	619	741	424	64	2	-	-
最上保健所	579	-	7	83	197	186	91	15	-	-	-
男	282	-	4	44	94	96	38	6	-	-	-
女	297	-	3	39	103	90	53	9	-	-	-
置賜保健所	1,486	-	19	157	491	507	262	49	1	-	-
男	766	-	7	83	255	264	130	27	-	-	-
女	720	-	12	74	236	243	132	22	1	-	-
庄内保健所	1,910	-	14	180	596	639	408	71	2	-	-
男	948	-	6	78	294	323	213	34	-	-	-
女	962	-	8	102	302	316	195	37	2	-	-
山形市	2,043	-	17	149	595	742	456	82	2	-	-
男	1,032	-	7	80	311	374	215	45	-	-	-
女	1,011	-	10	69	284	368	241	37	2	-	-
米沢市	608	-	12	63	179	215	119	19	1	-	-
男	315	-	5	34	100	105	58	13	-	-	-
女	293	-	7	29	79	110	61	6	1	-	-
鶴岡市	897	-	8	89	290	291	188	30	1	-	-
男	439	-	3	40	146	141	93	16	-	-	-
女	458	-	5	49	144	150	95	14	1	-	-
酒田市	734	-	3	67	210	254	166	33	1	-	-
男	372	-	1	30	100	137	89	15	-	-	-
女	362	-	2	37	110	117	77	18	1	-	-
新庄市	297	-	3	49	94	96	48	7	-	-	-
男	139	-	2	26	43	47	18	3	-	-	-
女	158	-	1	23	51	49	30	4	-	-	-
寒河江市	315	-	2	26	101	117	56	13	-	-	-
男	158	-	1	17	51	57	26	6	-	-	-
女	157	-	1	9	50	60	30	7	-	-	-
上山市	194	-	1	19	65	61	39	9	-	-	-
男	99	-	1	15	33	23	22	5	-	-	-
女	95	-	-	4	32	38	17	4	-	-	-
村山市	147	-	2	15	50	44	29	7	-	-	-
男	71	-	1	6	27	21	13	3	-	-	-
女	76	-	1	9	23	23	16	4	-	-	-
長井市	203	-	3	29	69	65	30	7	-	-	-
男	103	-	-	15	36	32	17	3	-	-	-
女	100	-	3	14	33	33	13	4	-	-	-
天童市	515	-	4	56	166	176	96	17	-	-	-
男	288	-	2	25	93	103	52	13	-	-	-
女	227	-	2	31	73	73	44	4	-	-	-

	総数	～14歳	15～19歳	20～24歳	25～29歳	30～34歳	35～39歳	40～44歳	45～49歳	50歳以上	不詳
東根市	436	-	4	38	150	166	66	12	-	-	-
男	219	-	2	20	73	86	31	7	-	-	-
女	217	-	2	18	77	80	35	5	-	-	-
尾花沢市	107	-	-	9	36	42	19	1	-	-	-
男	55	-	-	3	23	19	9	1	-	-	-
女	52	-	-	6	13	23	10	-	-	-	-
南陽市	226	-	1	24	77	82	35	7	-	-	-
男	111	-	1	9	38	41	20	2	-	-	-
女	115	-	-	15	39	41	15	5	-	-	-
山辺町	86	-	2	6	33	30	13	2	-	-	-
男	52	-	1	3	17	20	9	2	-	-	-
女	34	-	1	3	16	10	4	-	-	-	-
中山町	53	-	3	3	16	21	10	-	-	-	-
男	26	-	3	1	7	10	5	-	-	-	-
女	27	-	-	2	9	11	5	-	-	-	-
河北町	129	-	1	5	42	49	26	6	-	-	-
男	67	-	-	3	22	21	17	4	-	-	-
女	62	-	1	2	20	28	9	2	-	-	-
西川町	23	-	1	2	4	10	5	1	-	-	-
男	7	-	-	-	2	2	3	-	-	-	-
女	16	-	1	2	2	8	2	1	-	-	-
朝日町	35	-	2	2	14	13	3	1	-	-	-
男	19	-	-	1	9	6	2	1	-	-	-
女	16	-	2	1	5	7	1	-	-	-	-
大江町	57	-	-	7	18	21	10	1	-	-	-
男	30	-	-	6	10	10	3	1	-	-	-
女	27	-	-	1	8	11	7	-	-	-	-
大石田町	44	-	-	7	16	15	6	-	-	-	-
男	29	-	-	3	9	14	3	-	-	-	-
女	15	-	-	4	7	1	3	-	-	-	-
金山町	48	-	1	4	18	19	4	2	-	-	-
男	24	-	-	2	10	9	2	1	-	-	-
女	24	-	1	2	8	10	2	1	-	-	-
最上町	61	-	1	8	19	19	13	1	-	-	-
男	28	-	-	3	10	9	6	-	-	-	-
女	33	-	1	5	9	10	7	1	-	-	-
舟形町	35	-	-	4	19	7	3	2	-	-	-
男	19	-	-	2	10	5	1	1	-	-	-
女	16	-	-	2	9	2	2	1	-	-	-
真室川町	66	-	-	6	23	20	15	2	-	-	-
男	36	-	-	3	11	14	7	1	-	-	-
女	30	-	-	3	12	6	8	1	-	-	-
大蔵村	20	-	-	2	9	9	-	-	-	-	-
男	10	-	-	1	4	5	-	-	-	-	-
女	10	-	-	1	5	4	-	-	-	-	-
鮭川村	29	-	1	3	6	14	4	1	-	-	-
男	16	-	1	3	3	7	2	-	-	-	-
女	13	-	-	-	3	7	2	1	-	-	-
戸沢村	23	-	1	7	9	2	4	-	-	-	-
男	10	-	1	4	3	-	2	-	-	-	-
女	13	-	-	3	6	2	2	-	-	-	-

第4表 出生数、性・母の年齢(5歳階級)・保健所一市町村別

平成25年

	総数	～14歳	15～19歳	20～24歳	25～29歳	30～34歳	35～39歳	40～44歳	45～49歳	50歳以上	不詳
高 畠 町	164	-	2	17	61	48	29	7	-	-	-
男	87	-	1	9	28	33	12	4	-	-	-
女	77	-	1	8	33	15	17	3	-	-	-
川 西 町	96	-	1	8	36	29	17	5	-	-	-
男	45	-	-	5	13	16	9	2	-	-	-
女	51	-	1	3	23	13	8	3	-	-	-
小 国 町	49	-	-	1	22	16	9	1	-	-	-
男	23	-	-	1	13	5	4	-	-	-	-
女	26	-	-	-	9	11	5	1	-	-	-
白 鷹 町	84	-	-	8	26	30	17	3	-	-	-
男	52	-	-	4	17	22	6	3	-	-	-
女	32	-	-	4	9	8	11	-	-	-	-
飯 豊 町	56	-	-	7	21	22	6	-	-	-	-
男	30	-	-	6	10	10	4	-	-	-	-
女	26	-	-	1	11	12	2	-	-	-	-
三 川 町	60	-	-	4	21	20	15	-	-	-	-
男	36	-	-	2	14	12	8	-	-	-	-
女	24	-	-	2	7	8	7	-	-	-	-
庄 内 町	142	-	2	13	52	45	25	5	-	-	-
男	64	-	1	4	24	20	14	1	-	-	-
女	78	-	1	9	28	25	11	4	-	-	-
遊 佐 町	77	-	1	7	23	29	14	3	-	-	-
男	37	-	1	2	10	13	9	2	-	-	-
女	40	-	-	5	13	16	5	1	-	-	-

第5表 出生数、性・母の年齢(5歳階級)・出生順位・出生当時の世帯の主な仕事別

[総 数]

		総数	第1子	第2子	第3子	第4子	第5子	第6子	第7子	第8子	第9子	第10子～
総	数	8,159	3,568	3,150	1,179	217	36	6	2	-	1	-
	～ 14 歳	-	-	-	-	-	-	-	-	-	-	-
	15 ～ 19 歳	79	76	3	-	-	-	-	-	-	-	-
	20 ～ 24 歳	764	548	188	25	2	1	-	-	-	-	-
	25 ～ 29 歳	2,590	1,315	995	239	36	5	-	-	-	-	-
	30 ～ 34 歳	2,839	1,043	1,190	505	84	13	3	1	-	-	-
	35 ～ 39 歳	1,595	502	662	346	70	12	2	-	-	1	-
	40 ～ 44 歳	287	82	111	63	24	5	1	1	-	-	-
	45 ～ 49 歳	5	2	1	1	1	-	-	-	-	-	-
	50 歳 以 上	-	-	-	-	-	-	-	-	-	-	-
	不 詳	-	-	-	-	-	-	-	-	-	-	-
農 家 世 帯		520	200	203	99	18	-	-	-	-	-	-
	～ 14 歳	-	-	-	-	-	-	-	-	-	-	-
	15 ～ 19 歳	4	4	-	-	-	-	-	-	-	-	-
	20 ～ 24 歳	49	35	14	-	-	-	-	-	-	-	-
	25 ～ 29 歳	164	72	68	21	3	-	-	-	-	-	-
	30 ～ 34 歳	196	56	79	52	9	-	-	-	-	-	-
	35 ～ 39 歳	92	30	37	20	5	-	-	-	-	-	-
	40 ～ 44 歳	15	3	5	6	1	-	-	-	-	-	-
	45 ～ 49 歳	-	-	-	-	-	-	-	-	-	-	-
	50 歳 以 上	-	-	-	-	-	-	-	-	-	-	-
	不 詳	-	-	-	-	-	-	-	-	-	-	-
自 営 業 者 世 帯		603	241	210	124	21	6	1	-	-	-	-
	～ 14 歳	-	-	-	-	-	-	-	-	-	-	-
	15 ～ 19 歳	3	3	-	-	-	-	-	-	-	-	-
	20 ～ 24 歳	53	38	12	3	-	-	-	-	-	-	-
	25 ～ 29 歳	184	85	64	29	4	2	-	-	-	-	-
	30 ～ 34 歳	204	68	78	48	7	2	1	-	-	-	-
	35 ～ 39 歳	134	41	45	38	9	1	-	-	-	-	-
	40 ～ 44 歳	25	6	11	6	1	1	-	-	-	-	-
	45 ～ 49 歳	-	-	-	-	-	-	-	-	-	-	-
	50 歳 以 上	-	-	-	-	-	-	-	-	-	-	-
	不 詳	-	-	-	-	-	-	-	-	-	-	-
常 用 勤 労 者 世 帯 (I)		3,245	1,406	1,276	458	87	16	1	-	-	1	-
	～ 14 歳	-	-	-	-	-	-	-	-	-	-	-
	15 ～ 19 歳	34	33	1	-	-	-	-	-	-	-	-
	20 ～ 24 歳	361	251	97	13	-	-	-	-	-	-	-
	25 ～ 29 歳	1,048	502	422	103	19	2	-	-	-	-	-
	30 ～ 34 歳	1,132	409	475	202	38	8	-	-	-	-	-
	35 ～ 39 歳	578	180	244	127	20	5	1	-	-	1	-
	40 ～ 44 歳	90	29	37	13	10	1	-	-	-	-	-
	45 ～ 49 歳	2	2	-	-	-	-	-	-	-	-	-
	50 歳 以 上	-	-	-	-	-	-	-	-	-	-	-
	不 詳	-	-	-	-	-	-	-	-	-	-	-
常 用 勤 労 者 世 帯 (II)		2,822	1,294	1,114	354	50	7	3	-	-	-	-
	～ 14 歳	-	-	-	-	-	-	-	-	-	-	-
	15 ～ 19 歳	9	9	-	-	-	-	-	-	-	-	-
	20 ～ 24 歳	187	139	44	4	-	-	-	-	-	-	-
	25 ～ 29 歳	884	506	315	58	5	-	-	-	-	-	-
	30 ～ 34 歳	1,003	398	442	143	16	3	1	-	-	-	-
	35 ～ 39 歳	622	207	269	120	23	2	1	-	-	-	-
	40 ～ 44 歳	115	35	44	28	5	2	1	-	-	-	-
	45 ～ 49 歳	2	-	-	1	1	-	-	-	-	-	-
	50 歳 以 上	-	-	-	-	-	-	-	-	-	-	-
	不 詳	-	-	-	-	-	-	-	-	-	-	-

[総 数]

平成25年

	総数	第1子	第2子	第3子	第4子	第5子	第6子	第7子	第8子	第9子	第10子～
その他の世帯	589	261	225	82	16	2	1	2	-	-	-
～ 14歳	-	-	-	-	-	-	-	-	-	-	-
15～ 19歳	14	14	-	-	-	-	-	-	-	-	-
20～ 24歳	70	54	11	3	1	1	-	-	-	-	-
25～ 29歳	199	93	85	19	2	-	-	-	-	-	-
30～ 34歳	185	67	81	31	4	-	1	1	-	-	-
35～ 39歳	97	27	41	24	5	-	-	-	-	-	-
40～ 44歳	24	6	7	5	4	1	-	1	-	-	-
45～ 49歳	-	-	-	-	-	-	-	-	-	-	-
50歳以上	-	-	-	-	-	-	-	-	-	-	-
不詳	-	-	-	-	-	-	-	-	-	-	-
無職の世帯	72	23	20	16	10	3	-	-	-	-	-
～ 14歳	-	-	-	-	-	-	-	-	-	-	-
15～ 19歳	9	7	2	-	-	-	-	-	-	-	-
20～ 24歳	12	5	4	2	1	-	-	-	-	-	-
25～ 29歳	15	5	6	2	1	1	-	-	-	-	-
30～ 34歳	19	3	4	8	4	-	-	-	-	-	-
35～ 39歳	10	2	2	2	2	2	-	-	-	-	-
40～ 44歳	6	1	1	2	2	-	-	-	-	-	-
45～ 49歳	1	-	1	-	-	-	-	-	-	-	-
50歳以上	-	-	-	-	-	-	-	-	-	-	-
不詳	-	-	-	-	-	-	-	-	-	-	-
不詳	308	143	102	46	15	2	-	-	-	-	-
～ 14歳	-	-	-	-	-	-	-	-	-	-	-
15～ 19歳	6	6	-	-	-	-	-	-	-	-	-
20～ 24歳	32	26	6	-	-	-	-	-	-	-	-
25～ 29歳	96	52	35	7	2	-	-	-	-	-	-
30～ 34歳	100	42	31	21	6	-	-	-	-	-	-
35～ 39歳	62	15	24	15	6	2	-	-	-	-	-
40～ 44歳	12	2	6	3	1	-	-	-	-	-	-
45～ 49歳	-	-	-	-	-	-	-	-	-	-	-
50歳以上	-	-	-	-	-	-	-	-	-	-	-
不詳	-	-	-	-	-	-	-	-	-	-	-

注) 常用勤労者世帯(Ⅰ)は、企業・個人商店等(官公庁を除く。)の常用勤労者で勤め先の従事者が1人から99人までの世帯。
 常用勤労者世帯(Ⅱ)は、(Ⅰ)にあてはまらない常用勤労者世帯及び会社団体の役員の世帯(官公庁に勤務する世帯及び1人から99人までの企業の役員を含む。)

第5表 出生数、性・母の年齢(5歳階級)・出生順位・出生当時の世帯の主な仕事別

[男]

		総数	第1子	第2子	第3子	第4子	第5子	第6子	第7子	第8子	第9子	第10子～
総	数	4,148	1,794	1,625	591	111	23	2	1	-	1	-
	～ 14歳	-	-	-	-	-	-	-	-	-	-	-
	15～ 19歳	35	33	2	-	-	-	-	-	-	-	-
	20～ 24歳	388	281	92	14	1	-	-	-	-	-	-
	25～ 29歳	1,330	677	520	112	17	4	-	-	-	-	-
	30～ 34歳	1,449	515	623	248	51	11	1	-	-	-	-
	35～ 39歳	791	246	323	183	31	6	1	-	-	1	-
	40～ 44歳	155	42	65	34	11	2	-	1	-	-	-
	45～ 49歳	-	-	-	-	-	-	-	-	-	-	-
	50歳以上	-	-	-	-	-	-	-	-	-	-	-
	不詳	-	-	-	-	-	-	-	-	-	-	-
農	家世帯	261	94	111	50	6	-	-	-	-	-	-
	～ 14歳	-	-	-	-	-	-	-	-	-	-	-
	15～ 19歳	1	1	-	-	-	-	-	-	-	-	-
	20～ 24歳	24	15	9	-	-	-	-	-	-	-	-
	25～ 29歳	84	36	37	10	1	-	-	-	-	-	-
	30～ 34歳	97	25	42	27	3	-	-	-	-	-	-
	35～ 39歳	47	16	21	9	1	-	-	-	-	-	-
	40～ 44歳	8	1	2	4	1	-	-	-	-	-	-
	45～ 49歳	-	-	-	-	-	-	-	-	-	-	-
	50歳以上	-	-	-	-	-	-	-	-	-	-	-
	不詳	-	-	-	-	-	-	-	-	-	-	-
自	営業者世帯	323	123	118	62	16	4	-	-	-	-	-
	～ 14歳	-	-	-	-	-	-	-	-	-	-	-
	15～ 19歳	2	2	-	-	-	-	-	-	-	-	-
	20～ 24歳	26	19	6	1	-	-	-	-	-	-	-
	25～ 29歳	98	47	37	9	4	1	-	-	-	-	-
	30～ 34歳	112	33	42	28	7	2	-	-	-	-	-
	35～ 39歳	71	19	23	24	4	1	-	-	-	-	-
	40～ 44歳	14	3	10	-	1	-	-	-	-	-	-
	45～ 49歳	-	-	-	-	-	-	-	-	-	-	-
	50歳以上	-	-	-	-	-	-	-	-	-	-	-
	不詳	-	-	-	-	-	-	-	-	-	-	-
常	用勤労者世帯(I)	1,619	683	647	230	46	11	1	-	-	1	-
	～ 14歳	-	-	-	-	-	-	-	-	-	-	-
	15～ 19歳	12	11	1	-	-	-	-	-	-	-	-
	20～ 24歳	176	123	45	8	-	-	-	-	-	-	-
	25～ 29歳	542	257	219	57	7	2	-	-	-	-	-
	30～ 34歳	565	193	249	92	24	7	-	-	-	-	-
	35～ 39歳	278	87	114	63	11	1	1	-	-	1	-
	40～ 44歳	46	12	19	10	4	1	-	-	-	-	-
	45～ 49歳	-	-	-	-	-	-	-	-	-	-	-
	50歳以上	-	-	-	-	-	-	-	-	-	-	-
	不詳	-	-	-	-	-	-	-	-	-	-	-
常	用勤労者世帯(II)	1,442	664	578	172	24	3	1	-	-	-	-
	～ 14歳	-	-	-	-	-	-	-	-	-	-	-
	15～ 19歳	5	5	-	-	-	-	-	-	-	-	-
	20～ 24歳	103	80	22	1	-	-	-	-	-	-	-
	25～ 29歳	452	265	160	24	3	-	-	-	-	-	-
	30～ 34歳	511	197	236	67	8	2	1	-	-	-	-
	35～ 39歳	310	100	134	67	9	-	-	-	-	-	-
	40～ 44歳	61	17	26	13	4	1	-	-	-	-	-
	45～ 49歳	-	-	-	-	-	-	-	-	-	-	-
	50歳以上	-	-	-	-	-	-	-	-	-	-	-
	不詳	-	-	-	-	-	-	-	-	-	-	-

〔男〕

平成25年

	総数	第1子	第2子	第3子	第4子	第5子	第6子	第7子	第8子	第9子	第10子～
その他の世帯	312	145	116	45	5	-	-	1	-	-	-
～14歳	-	-	-	-	-	-	-	-	-	-	-
15～19歳	6	6	-	-	-	-	-	-	-	-	-
20～24歳	38	30	6	2	-	-	-	-	-	-	-
25～29歳	100	45	45	10	-	-	-	-	-	-	-
30～34歳	102	40	41	18	3	-	-	-	-	-	-
35～39歳	50	18	19	12	1	-	-	-	-	-	-
40～44歳	16	6	5	3	1	-	-	1	-	-	-
45～49歳	-	-	-	-	-	-	-	-	-	-	-
50歳以上	-	-	-	-	-	-	-	-	-	-	-
不詳	-	-	-	-	-	-	-	-	-	-	-
無職の世帯	36	13	6	10	4	3	-	-	-	-	-
～14歳	-	-	-	-	-	-	-	-	-	-	-
15～19歳	5	4	1	-	-	-	-	-	-	-	-
20～24歳	6	2	1	2	1	-	-	-	-	-	-
25～29歳	8	4	2	1	-	1	-	-	-	-	-
30～34歳	6	1	-	3	2	-	-	-	-	-	-
35～39歳	7	1	1	2	1	2	-	-	-	-	-
40～44歳	4	1	1	2	-	-	-	-	-	-	-
45～49歳	-	-	-	-	-	-	-	-	-	-	-
50歳以上	-	-	-	-	-	-	-	-	-	-	-
不詳	-	-	-	-	-	-	-	-	-	-	-
不詳	155	72	49	22	10	2	-	-	-	-	-
～14歳	-	-	-	-	-	-	-	-	-	-	-
15～19歳	4	4	-	-	-	-	-	-	-	-	-
20～24歳	15	12	3	-	-	-	-	-	-	-	-
25～29歳	46	23	20	1	2	-	-	-	-	-	-
30～34歳	56	26	13	13	4	-	-	-	-	-	-
35～39歳	28	5	11	6	4	2	-	-	-	-	-
40～44歳	6	2	2	2	-	-	-	-	-	-	-
45～49歳	-	-	-	-	-	-	-	-	-	-	-
50歳以上	-	-	-	-	-	-	-	-	-	-	-
不詳	-	-	-	-	-	-	-	-	-	-	-

注) 常用勤労者世帯(Ⅰ)は、企業・個人商店等(官公庁を除く。)の常用勤労者で勤め先の従事者が1人から99人までの世帯。
常用勤労者世帯(Ⅱ)は、(Ⅰ)にあてはまらない常用勤労者世帯及び会社団体の役員の世帯(官公庁に勤務する世帯及び1人から99人までの企業の役員を含む。)

第5表 出生数、性・母の年齢(5歳階級)・出生順位・出生当時の世帯の主な仕事別

[女]

		総数	第1子	第2子	第3子	第4子	第5子	第6子	第7子	第8子	第9子	第10子～
総	数	4,011	1,774	1,525	588	106	13	4	1	-	-	-
	～ 14 歳	-	-	-	-	-	-	-	-	-	-	-
15	～ 19 歳	44	43	1	-	-	-	-	-	-	-	-
20	～ 24 歳	376	267	96	11	1	1	-	-	-	-	-
25	～ 29 歳	1,260	638	475	127	19	1	-	-	-	-	-
30	～ 34 歳	1,390	528	567	257	33	2	2	1	-	-	-
35	～ 39 歳	804	256	339	163	39	6	1	-	-	-	-
40	～ 44 歳	132	40	46	29	13	3	1	-	-	-	-
45	～ 49 歳	5	2	1	1	1	-	-	-	-	-	-
50	歳 以 上	-	-	-	-	-	-	-	-	-	-	-
不	詳	-	-	-	-	-	-	-	-	-	-	-
農 家 世 帯	数	259	106	92	49	12	-	-	-	-	-	-
	～ 14 歳	-	-	-	-	-	-	-	-	-	-	-
15	～ 19 歳	3	3	-	-	-	-	-	-	-	-	-
20	～ 24 歳	25	20	5	-	-	-	-	-	-	-	-
25	～ 29 歳	80	36	31	11	2	-	-	-	-	-	-
30	～ 34 歳	99	31	37	25	6	-	-	-	-	-	-
35	～ 39 歳	45	14	16	11	4	-	-	-	-	-	-
40	～ 44 歳	7	2	3	2	-	-	-	-	-	-	-
45	～ 49 歳	-	-	-	-	-	-	-	-	-	-	-
50	歳 以 上	-	-	-	-	-	-	-	-	-	-	-
不	詳	-	-	-	-	-	-	-	-	-	-	-
自 営 業 者 世 帯	数	280	118	92	62	5	2	1	-	-	-	-
	～ 14 歳	-	-	-	-	-	-	-	-	-	-	-
15	～ 19 歳	1	1	-	-	-	-	-	-	-	-	-
20	～ 24 歳	27	19	6	2	-	-	-	-	-	-	-
25	～ 29 歳	86	38	27	20	-	1	-	-	-	-	-
30	～ 34 歳	92	35	36	20	-	-	1	-	-	-	-
35	～ 39 歳	63	22	22	14	5	-	-	-	-	-	-
40	～ 44 歳	11	3	1	6	-	1	-	-	-	-	-
45	～ 49 歳	-	-	-	-	-	-	-	-	-	-	-
50	歳 以 上	-	-	-	-	-	-	-	-	-	-	-
不	詳	-	-	-	-	-	-	-	-	-	-	-
常 用 勤 労 者 世 帯 (Ⅰ)	数	1,626	723	629	228	41	5	-	-	-	-	-
	～ 14 歳	-	-	-	-	-	-	-	-	-	-	-
15	～ 19 歳	22	22	-	-	-	-	-	-	-	-	-
20	～ 24 歳	185	128	52	5	-	-	-	-	-	-	-
25	～ 29 歳	506	245	203	46	12	-	-	-	-	-	-
30	～ 34 歳	567	216	226	110	14	1	-	-	-	-	-
35	～ 39 歳	300	93	130	64	9	4	-	-	-	-	-
40	～ 44 歳	44	17	18	3	6	-	-	-	-	-	-
45	～ 49 歳	2	2	-	-	-	-	-	-	-	-	-
50	歳 以 上	-	-	-	-	-	-	-	-	-	-	-
不	詳	-	-	-	-	-	-	-	-	-	-	-
常 用 勤 労 者 世 帯 (Ⅱ)	数	1,380	630	536	182	26	4	2	-	-	-	-
	～ 14 歳	-	-	-	-	-	-	-	-	-	-	-
15	～ 19 歳	4	4	-	-	-	-	-	-	-	-	-
20	～ 24 歳	84	59	22	3	-	-	-	-	-	-	-
25	～ 29 歳	432	241	155	34	2	-	-	-	-	-	-
30	～ 34 歳	492	201	206	76	8	1	-	-	-	-	-
35	～ 39 歳	312	107	135	53	14	2	1	-	-	-	-
40	～ 44 歳	54	18	18	15	1	1	1	-	-	-	-
45	～ 49 歳	2	-	-	1	1	-	-	-	-	-	-
50	歳 以 上	-	-	-	-	-	-	-	-	-	-	-
不	詳	-	-	-	-	-	-	-	-	-	-	-

[女]

平成25年

	総数	第1子	第2子	第3子	第4子	第5子	第6子	第7子	第8子	第9子	第10子～
その他の世帯	277	116	109	37	11	2	1	1	-	-	-
～14歳	-	-	-	-	-	-	-	-	-	-	-
15～19歳	8	8	-	-	-	-	-	-	-	-	-
20～24歳	32	24	5	1	1	1	-	-	-	-	-
25～29歳	99	48	40	9	2	-	-	-	-	-	-
30～34歳	83	27	40	13	1	-	1	1	-	-	-
35～39歳	47	9	22	12	4	-	-	-	-	-	-
40～44歳	8	-	2	2	3	1	-	-	-	-	-
45～49歳	-	-	-	-	-	-	-	-	-	-	-
50歳以上	-	-	-	-	-	-	-	-	-	-	-
不詳	-	-	-	-	-	-	-	-	-	-	-
無職の世帯	36	10	14	6	6	-	-	-	-	-	-
～14歳	-	-	-	-	-	-	-	-	-	-	-
15～19歳	4	3	1	-	-	-	-	-	-	-	-
20～24歳	6	3	3	-	-	-	-	-	-	-	-
25～29歳	7	1	4	1	1	-	-	-	-	-	-
30～34歳	13	2	4	5	2	-	-	-	-	-	-
35～39歳	3	1	1	-	1	-	-	-	-	-	-
40～44歳	2	-	-	-	2	-	-	-	-	-	-
45～49歳	1	-	1	-	-	-	-	-	-	-	-
50歳以上	-	-	-	-	-	-	-	-	-	-	-
不詳	-	-	-	-	-	-	-	-	-	-	-
不詳	153	71	53	24	5	-	-	-	-	-	-
～14歳	-	-	-	-	-	-	-	-	-	-	-
15～19歳	2	2	-	-	-	-	-	-	-	-	-
20～24歳	17	14	3	-	-	-	-	-	-	-	-
25～29歳	50	29	15	6	-	-	-	-	-	-	-
30～34歳	44	16	18	8	2	-	-	-	-	-	-
35～39歳	34	10	13	9	2	-	-	-	-	-	-
40～44歳	6	-	4	1	1	-	-	-	-	-	-
45～49歳	-	-	-	-	-	-	-	-	-	-	-
50歳以上	-	-	-	-	-	-	-	-	-	-	-
不詳	-	-	-	-	-	-	-	-	-	-	-

注) 常用勤労者世帯(Ⅰ)は、企業・個人商店等(官公庁を除く。)の常用勤労者で勤め先の従事者が1人から99人までの世帯。
 常用勤労者世帯(Ⅱ)は、(Ⅰ)にあてはまらない常用勤労者世帯及び会社団体の役員の世帯(官公庁に勤務する世帯及び1人から99人までの企業の役員を含む。)

第6表 出生数、性・母の年齢(各歳)・出生順位・嫡出—非嫡出別

[総 数]

	総数	～14歳	15歳	16歳	17歳	18歳	19歳	20歳	21歳	22歳	23歳	24歳	25歳	26歳	27歳
総数	8,159	-	-	2	15	20	42	65	101	122	216	260	356	474	540
第1子	3,568	-	-	2	15	18	41	59	83	81	146	179	209	264	276
第2子	3,150	-	-	-	-	2	1	5	15	37	64	67	121	176	207
第3子	1,179	-	-	-	-	-	-	1	3	4	6	11	22	30	50
第4子	217	-	-	-	-	-	-	-	-	-	-	2	3	3	7
第5子	36	-	-	-	-	-	-	-	-	-	-	1	1	1	-
第6子	6	-	-	-	-	-	-	-	-	-	-	-	-	-	-
第7子	2	-	-	-	-	-	-	-	-	-	-	-	-	-	-
第8子	-	-	-	-	-	-	-	-	-	-	-	-	-	-	-
第9子	1	-	-	-	-	-	-	-	-	-	-	-	-	-	-
第10子～	-	-	-	-	-	-	-	-	-	-	-	-	-	-	-
男	4,148	-	-	-	9	9	17	41	48	57	108	134	179	248	284
第1子	1,794	-	-	-	9	8	16	38	38	39	75	91	108	134	150
第2子	1,625	-	-	-	-	1	1	3	8	16	29	36	62	96	105
第3子	591	-	-	-	-	-	-	-	2	2	4	6	7	14	25
第4子	111	-	-	-	-	-	-	-	-	-	-	1	1	3	4
第5子	23	-	-	-	-	-	-	-	-	-	-	-	1	1	-
第6子	2	-	-	-	-	-	-	-	-	-	-	-	-	-	-
第7子	1	-	-	-	-	-	-	-	-	-	-	-	-	-	-
第8子	-	-	-	-	-	-	-	-	-	-	-	-	-	-	-
第9子	1	-	-	-	-	-	-	-	-	-	-	-	-	-	-
第10子～	-	-	-	-	-	-	-	-	-	-	-	-	-	-	-
女	4,011	-	-	2	6	11	25	24	53	65	108	126	177	226	256
第1子	1,774	-	-	2	6	10	25	21	45	42	71	88	101	130	126
第2子	1,525	-	-	-	-	1	-	2	7	21	35	31	59	80	102
第3子	588	-	-	-	-	-	-	1	1	2	2	5	15	16	25
第4子	106	-	-	-	-	-	-	-	-	-	-	1	2	-	3
第5子	13	-	-	-	-	-	-	-	-	-	-	1	-	-	-
第6子	4	-	-	-	-	-	-	-	-	-	-	-	-	-	-
第7子	1	-	-	-	-	-	-	-	-	-	-	-	-	-	-
第8子	-	-	-	-	-	-	-	-	-	-	-	-	-	-	-
第9子	-	-	-	-	-	-	-	-	-	-	-	-	-	-	-
第10子～	-	-	-	-	-	-	-	-	-	-	-	-	-	-	-

28歳	29歳	30歳	31歳	32歳	33歳	34歳	35歳	36歳	37歳	38歳	39歳	40歳	41歳	42歳	
577	643	637	604	549	549	500	481	348	318	258	190	124	84	49	総数
286	280	292	229	196	186	140	153	94	95	92	68	31	29	19	第1子
225	266	234	259	223	233	241	219	135	130	96	82	55	27	18	第2子
59	78	86	99	112	104	104	89	100	76	52	29	23	21	6	第3子
7	16	20	13	16	22	13	17	16	16	13	8	9	6	6	第4子
-	3	3	3	2	3	2	3	3	1	3	2	4	1	-	第5子
-	-	1	1	-	1	-	-	-	-	1	1	1	-	-	第6子
-	-	1	-	-	-	-	-	-	-	-	-	1	-	-	第7子
-	-	-	-	-	-	-	-	-	-	-	-	-	-	-	第8子
-	-	-	-	-	-	-	-	-	-	1	-	-	-	-	第9子
-	-	-	-	-	-	-	-	-	-	-	-	-	-	-	第10子～
283	336	317	291	275	297	269	229	171	168	137	86	70	43	27	男
147	138	143	119	91	93	69	68	52	50	48	28	14	15	10	第1子
111	146	117	122	113	130	141	108	61	65	50	39	37	13	10	第2子
24	42	41	41	60	56	50	46	47	47	28	15	13	11	5	第3子
1	8	13	7	9	15	7	5	9	6	9	2	4	3	2	第4子
-	2	3	1	2	3	2	2	2	-	-	2	1	1	-	第5子
-	-	-	1	-	-	-	-	-	-	1	-	-	-	-	第6子
-	-	-	-	-	-	-	-	-	-	-	-	1	-	-	第7子
-	-	-	-	-	-	-	-	-	-	-	-	-	-	-	第8子
-	-	-	-	-	-	-	-	-	-	1	-	-	-	-	第9子
-	-	-	-	-	-	-	-	-	-	-	-	-	-	-	第10子～
294	307	320	313	274	252	231	252	177	150	121	104	54	41	22	女
139	142	149	110	105	93	71	85	42	45	44	40	17	14	9	第1子
114	120	117	137	110	103	100	111	74	65	46	43	18	14	8	第2子
35	36	45	58	52	48	54	43	53	29	24	14	10	10	1	第3子
6	8	7	6	7	7	6	12	7	10	4	6	5	3	4	第4子
-	1	-	2	-	-	-	1	1	1	3	-	3	-	-	第5子
-	-	1	-	-	1	-	-	-	-	-	1	1	-	-	第6子
-	-	1	-	-	-	-	-	-	-	-	-	-	-	-	第7子
-	-	-	-	-	-	-	-	-	-	-	-	-	-	-	第8子
-	-	-	-	-	-	-	-	-	-	-	-	-	-	-	第9子
-	-	-	-	-	-	-	-	-	-	-	-	-	-	-	第10子～

第6表 出生数、性・母の年齢(各歳)・出生順位・嫡出—非嫡出別

[総 数]

平成25年

	43歳	44歳	45歳	46歳	47歳	48歳	49歳	50歳～	不詳
総数	19	11	3	1	1	-	-	-	-
第1子	3	-	2	-	-	-	-	-	-
第2子	6	5	1	-	-	-	-	-	-
第3子	8	5	-	1	-	-	-	-	-
第4子	2	1	-	-	1	-	-	-	-
第5子	-	-	-	-	-	-	-	-	-
第6子	-	-	-	-	-	-	-	-	-
第7子	-	-	-	-	-	-	-	-	-
第8子	-	-	-	-	-	-	-	-	-
第9子	-	-	-	-	-	-	-	-	-
第10子～	-	-	-	-	-	-	-	-	-
男	11	4	-	-	-	-	-	-	-
第1子	3	-	-	-	-	-	-	-	-
第2子	4	1	-	-	-	-	-	-	-
第3子	3	2	-	-	-	-	-	-	-
第4子	1	1	-	-	-	-	-	-	-
第5子	-	-	-	-	-	-	-	-	-
第6子	-	-	-	-	-	-	-	-	-
第7子	-	-	-	-	-	-	-	-	-
第8子	-	-	-	-	-	-	-	-	-
第9子	-	-	-	-	-	-	-	-	-
第10子～	-	-	-	-	-	-	-	-	-
女	8	7	3	1	1	-	-	-	-
第1子	-	-	2	-	-	-	-	-	-
第2子	2	4	1	-	-	-	-	-	-
第3子	5	3	-	1	-	-	-	-	-
第4子	1	-	-	-	1	-	-	-	-
第5子	-	-	-	-	-	-	-	-	-
第6子	-	-	-	-	-	-	-	-	-
第7子	-	-	-	-	-	-	-	-	-
第8子	-	-	-	-	-	-	-	-	-
第9子	-	-	-	-	-	-	-	-	-
第10子～	-	-	-	-	-	-	-	-	-

第6表 出生数、性・母の年齢(各歳)・出生順位・嫡出—非嫡出別

[嫡 出]

	総数	～14歳	15歳	16歳	17歳	18歳	19歳	20歳	21歳	22歳	23歳	24歳	25歳	26歳	27歳
総数	8,024	-	-	-	6	14	39	58	96	118	210	253	353	470	533
第1子	3,490	-	-	-	6	12	39	52	79	77	141	174	208	261	270
第2子	3,129	-	-	-	-	2	-	5	15	37	63	67	119	176	207
第3子	1,160	-	-	-	-	-	-	1	2	4	6	10	22	30	49
第4子	203	-	-	-	-	-	-	-	-	-	-	1	3	3	7
第5子	34	-	-	-	-	-	-	-	-	-	-	1	1	-	-
第6子	6	-	-	-	-	-	-	-	-	-	-	-	-	-	-
第7子	1	-	-	-	-	-	-	-	-	-	-	-	-	-	-
第8子	-	-	-	-	-	-	-	-	-	-	-	-	-	-	-
第9子	1	-	-	-	-	-	-	-	-	-	-	-	-	-	-
第10子～	-	-	-	-	-	-	-	-	-	-	-	-	-	-	-
男	4,075	-	-	-	3	4	16	36	45	54	103	131	177	246	279
第1子	1,751	-	-	-	3	3	16	33	36	36	71	90	107	133	146
第2子	1,616	-	-	-	-	1	-	3	8	16	28	36	61	96	105
第3子	580	-	-	-	-	-	-	-	1	2	4	5	7	14	24
第4子	104	-	-	-	-	-	-	-	-	-	-	-	1	3	4
第5子	21	-	-	-	-	-	-	-	-	-	-	-	1	-	-
第6子	2	-	-	-	-	-	-	-	-	-	-	-	-	-	-
第7子	-	-	-	-	-	-	-	-	-	-	-	-	-	-	-
第8子	-	-	-	-	-	-	-	-	-	-	-	-	-	-	-
第9子	1	-	-	-	-	-	-	-	-	-	-	-	-	-	-
第10子～	-	-	-	-	-	-	-	-	-	-	-	-	-	-	-
女	3,949	-	-	-	3	10	23	22	51	64	107	122	176	224	254
第1子	1,739	-	-	-	3	9	23	19	43	41	70	84	101	128	124
第2子	1,513	-	-	-	-	1	-	2	7	21	35	31	58	80	102
第3子	580	-	-	-	-	-	-	1	1	2	2	5	15	16	25
第4子	99	-	-	-	-	-	-	-	-	-	-	1	2	-	3
第5子	13	-	-	-	-	-	-	-	-	-	-	1	-	-	-
第6子	4	-	-	-	-	-	-	-	-	-	-	-	-	-	-
第7子	1	-	-	-	-	-	-	-	-	-	-	-	-	-	-
第8子	-	-	-	-	-	-	-	-	-	-	-	-	-	-	-
第9子	-	-	-	-	-	-	-	-	-	-	-	-	-	-	-
第10子～	-	-	-	-	-	-	-	-	-	-	-	-	-	-	-

28歳	29歳	30歳	31歳	32歳	33歳	34歳	35歳	36歳	37歳	38歳	39歳	40歳	41歳	42歳	
574	636	630	598	545	542	496	477	344	313	252	186	120	81	48	総数
284	276	289	227	195	184	139	151	93	95	90	65	30	29	19	第1子
224	264	234	257	222	230	240	219	133	129	95	82	54	26	18	第2子
59	78	83	98	111	103	102	87	100	74	51	29	23	20	6	第3子
7	15	19	12	15	21	13	17	15	14	11	8	8	5	5	第4子
-	3	3	3	2	3	2	3	3	1	3	1	4	1	-	第5子
-	-	1	1	-	1	-	-	-	-	1	1	1	-	-	第6子
-	-	1	-	-	-	-	-	-	-	-	-	-	-	-	第7子
-	-	-	-	-	-	-	-	-	-	-	-	-	-	-	第8子
-	-	-	-	-	-	-	-	-	-	1	-	-	-	-	第9子
-	-	-	-	-	-	-	-	-	-	-	-	-	-	-	第10子~
283	333	312	290	273	295	269	227	171	164	134	83	67	40	27	男
147	135	140	119	91	92	69	67	52	50	48	26	13	15	10	第1子
111	146	117	121	112	130	141	108	61	64	49	39	36	12	10	第2子
24	42	40	41	60	55	50	45	47	45	28	15	13	10	5	第3子
1	8	12	7	8	15	7	5	9	5	7	2	4	2	2	第4子
-	2	3	1	2	3	2	2	-	-	1	1	1	1	-	第5子
-	-	-	1	-	-	-	-	-	-	1	-	-	-	-	第6子
-	-	-	-	-	-	-	-	-	-	-	-	-	-	-	第7子
-	-	-	-	-	-	-	-	-	-	-	-	-	-	-	第8子
-	-	-	-	-	-	-	-	-	-	1	-	-	-	-	第9子
-	-	-	-	-	-	-	-	-	-	-	-	-	-	-	第10子~
291	303	318	308	272	247	227	250	173	149	118	103	53	41	21	女
137	141	149	108	104	92	70	84	41	45	42	39	17	14	9	第1子
113	118	117	136	110	100	99	111	72	65	46	43	18	14	8	第2子
35	36	43	57	51	48	52	42	53	29	23	14	10	10	1	第3子
6	7	7	5	7	6	6	12	6	9	4	6	4	3	3	第4子
-	1	-	2	-	-	-	1	1	1	3	-	3	-	-	第5子
-	-	1	-	-	1	-	-	-	-	-	1	1	-	-	第6子
-	-	1	-	-	-	-	-	-	-	-	-	-	-	-	第7子
-	-	-	-	-	-	-	-	-	-	-	-	-	-	-	第8子
-	-	-	-	-	-	-	-	-	-	-	-	-	-	-	第9子
-	-	-	-	-	-	-	-	-	-	-	-	-	-	-	第10子~

第6表 出生数、性・母の年齢(各歳)・出生順位・嫡出—非嫡出別

[嫡 出]

平成25年

	43歳	44歳	45歳	46歳	47歳	48歳	49歳	50歳～	不詳
総数	18	10	2	1	1	-	-	-	-
第1子	3	-	2	-	-	-	-	-	-
第2子	6	5	-	-	-	-	-	-	-
第3子	7	4	-	1	-	-	-	-	-
第4子	2	1	-	-	1	-	-	-	-
第5子	-	-	-	-	-	-	-	-	-
第6子	-	-	-	-	-	-	-	-	-
第7子	-	-	-	-	-	-	-	-	-
第8子	-	-	-	-	-	-	-	-	-
第9子	-	-	-	-	-	-	-	-	-
第10子～	-	-	-	-	-	-	-	-	-
男	10	3	-	-	-	-	-	-	-
第1子	3	-	-	-	-	-	-	-	-
第2子	4	1	-	-	-	-	-	-	-
第3子	2	1	-	-	-	-	-	-	-
第4子	1	1	-	-	-	-	-	-	-
第5子	-	-	-	-	-	-	-	-	-
第6子	-	-	-	-	-	-	-	-	-
第7子	-	-	-	-	-	-	-	-	-
第8子	-	-	-	-	-	-	-	-	-
第9子	-	-	-	-	-	-	-	-	-
第10子～	-	-	-	-	-	-	-	-	-
女	8	7	2	1	1	-	-	-	-
第1子	-	-	2	-	-	-	-	-	-
第2子	2	4	-	-	-	-	-	-	-
第3子	5	3	-	1	-	-	-	-	-
第4子	1	-	-	-	1	-	-	-	-
第5子	-	-	-	-	-	-	-	-	-
第6子	-	-	-	-	-	-	-	-	-
第7子	-	-	-	-	-	-	-	-	-
第8子	-	-	-	-	-	-	-	-	-
第9子	-	-	-	-	-	-	-	-	-
第10子～	-	-	-	-	-	-	-	-	-

第6表 出生数、性・母の年齢(各歳)・出生順位・嫡出—非嫡出別

[非 嫡 出]

	総数	～14歳	15歳	16歳	17歳	18歳	19歳	20歳	21歳	22歳	23歳	24歳	25歳	26歳	27歳
総数	135	-	-	2	9	6	3	7	5	4	6	7	3	4	7
第1子	78	-	-	2	9	6	2	7	4	4	5	5	1	3	6
第2子	21	-	-	-	-	-	1	-	-	-	1	-	2	-	-
第3子	19	-	-	-	-	-	-	-	1	-	-	1	-	-	1
第4子	14	-	-	-	-	-	-	-	-	-	-	1	-	-	-
第5子	2	-	-	-	-	-	-	-	-	-	-	-	-	1	-
第6子	-	-	-	-	-	-	-	-	-	-	-	-	-	-	-
第7子	1	-	-	-	-	-	-	-	-	-	-	-	-	-	-
第8子	-	-	-	-	-	-	-	-	-	-	-	-	-	-	-
第9子	-	-	-	-	-	-	-	-	-	-	-	-	-	-	-
第10子～	-	-	-	-	-	-	-	-	-	-	-	-	-	-	-
男	73	-	-	-	6	5	1	5	3	3	5	3	2	2	5
第1子	43	-	-	-	6	5	-	5	2	3	4	1	1	1	4
第2子	9	-	-	-	-	-	1	-	-	-	1	-	1	-	-
第3子	11	-	-	-	-	-	-	-	1	-	-	1	-	-	1
第4子	7	-	-	-	-	-	-	-	-	-	-	1	-	-	-
第5子	2	-	-	-	-	-	-	-	-	-	-	-	-	1	-
第6子	-	-	-	-	-	-	-	-	-	-	-	-	-	-	-
第7子	1	-	-	-	-	-	-	-	-	-	-	-	-	-	-
第8子	-	-	-	-	-	-	-	-	-	-	-	-	-	-	-
第9子	-	-	-	-	-	-	-	-	-	-	-	-	-	-	-
第10子～	-	-	-	-	-	-	-	-	-	-	-	-	-	-	-
女	62	-	-	2	3	1	2	2	2	1	1	4	1	2	2
第1子	35	-	-	2	3	1	2	2	2	1	1	4	-	2	2
第2子	12	-	-	-	-	-	-	-	-	-	-	-	1	-	-
第3子	8	-	-	-	-	-	-	-	-	-	-	-	-	-	-
第4子	7	-	-	-	-	-	-	-	-	-	-	-	-	-	-
第5子	-	-	-	-	-	-	-	-	-	-	-	-	-	-	-
第6子	-	-	-	-	-	-	-	-	-	-	-	-	-	-	-
第7子	-	-	-	-	-	-	-	-	-	-	-	-	-	-	-
第8子	-	-	-	-	-	-	-	-	-	-	-	-	-	-	-
第9子	-	-	-	-	-	-	-	-	-	-	-	-	-	-	-
第10子～	-	-	-	-	-	-	-	-	-	-	-	-	-	-	-

28歳	29歳	30歳	31歳	32歳	33歳	34歳	35歳	36歳	37歳	38歳	39歳	40歳	41歳	42歳	
3	7	7	6	4	7	4	4	4	5	6	4	4	3	1	総数
2	4	3	2	1	2	1	2	1	-	2	3	1	-	-	第1子
1	2	-	2	1	3	1	-	2	1	1	-	1	1	-	第2子
-	-	3	1	1	1	2	2	-	2	1	-	-	1	-	第3子
-	1	1	1	1	1	-	-	1	2	2	-	1	1	1	第4子
-	-	-	-	-	-	-	-	-	-	-	1	-	-	-	第5子
-	-	-	-	-	-	-	-	-	-	-	-	-	-	-	第6子
-	-	-	-	-	-	-	-	-	-	-	-	1	-	-	第7子
-	-	-	-	-	-	-	-	-	-	-	-	-	-	-	第8子
-	-	-	-	-	-	-	-	-	-	-	-	-	-	-	第9子
-	-	-	-	-	-	-	-	-	-	-	-	-	-	-	第10子~
-	3	5	1	2	2	-	2	-	4	3	3	3	3	-	男
-	3	3	-	-	1	-	1	-	-	-	2	1	-	-	第1子
-	-	-	1	1	-	-	-	-	1	1	-	1	1	-	第2子
-	-	1	-	-	1	-	1	-	2	-	-	-	1	-	第3子
-	-	1	-	1	-	-	-	-	1	2	-	-	1	-	第4子
-	-	-	-	-	-	-	-	-	-	-	1	-	-	-	第5子
-	-	-	-	-	-	-	-	-	-	-	-	-	-	-	第6子
-	-	-	-	-	-	-	-	-	-	-	-	1	-	-	第7子
-	-	-	-	-	-	-	-	-	-	-	-	-	-	-	第8子
-	-	-	-	-	-	-	-	-	-	-	-	-	-	-	第9子
-	-	-	-	-	-	-	-	-	-	-	-	-	-	-	第10子~
3	4	2	5	2	5	4	2	4	1	3	1	1	-	1	女
2	1	-	2	1	1	1	1	1	-	2	1	-	-	-	第1子
1	2	-	1	-	3	1	-	2	-	-	-	-	-	-	第2子
-	-	2	1	1	-	2	1	-	-	1	-	-	-	-	第3子
-	1	-	1	-	1	-	-	1	1	-	-	1	-	1	第4子
-	-	-	-	-	-	-	-	-	-	-	-	-	-	-	第5子
-	-	-	-	-	-	-	-	-	-	-	-	-	-	-	第6子
-	-	-	-	-	-	-	-	-	-	-	-	-	-	-	第7子
-	-	-	-	-	-	-	-	-	-	-	-	-	-	-	第8子
-	-	-	-	-	-	-	-	-	-	-	-	-	-	-	第9子
-	-	-	-	-	-	-	-	-	-	-	-	-	-	-	第10子~

第6表 出生数、性・母の年齢(各歳)・出生順位・嫡出—非嫡出別

[非 嫡 出]

平成25年

	43歳	44歳	45歳	46歳	47歳	48歳	49歳	50歳～	不詳
総数	1	1	1	-	-	-	-	-	-
第1子	-	-	-	-	-	-	-	-	-
第2子	-	-	1	-	-	-	-	-	-
第3子	1	1	-	-	-	-	-	-	-
第4子	-	-	-	-	-	-	-	-	-
第5子	-	-	-	-	-	-	-	-	-
第6子	-	-	-	-	-	-	-	-	-
第7子	-	-	-	-	-	-	-	-	-
第8子	-	-	-	-	-	-	-	-	-
第9子	-	-	-	-	-	-	-	-	-
第10子～	-	-	-	-	-	-	-	-	-
男	1	1	-	-	-	-	-	-	-
第1子	-	-	-	-	-	-	-	-	-
第2子	-	-	-	-	-	-	-	-	-
第3子	1	1	-	-	-	-	-	-	-
第4子	-	-	-	-	-	-	-	-	-
第5子	-	-	-	-	-	-	-	-	-
第6子	-	-	-	-	-	-	-	-	-
第7子	-	-	-	-	-	-	-	-	-
第8子	-	-	-	-	-	-	-	-	-
第9子	-	-	-	-	-	-	-	-	-
第10子～	-	-	-	-	-	-	-	-	-
女	-	-	1	-	-	-	-	-	-
第1子	-	-	-	-	-	-	-	-	-
第2子	-	-	1	-	-	-	-	-	-
第3子	-	-	-	-	-	-	-	-	-
第4子	-	-	-	-	-	-	-	-	-
第5子	-	-	-	-	-	-	-	-	-
第6子	-	-	-	-	-	-	-	-	-
第7子	-	-	-	-	-	-	-	-	-
第8子	-	-	-	-	-	-	-	-	-
第9子	-	-	-	-	-	-	-	-	-
第10子～	-	-	-	-	-	-	-	-	-

第 3 章

死

亡

第1表 死亡数、性・死亡月・保健所一市町村別

	総数			1月			2月			3月			4月		
	総数	男	女	総数	男	女	総数	男	女	総数	男	女	総数	男	女
山形県	15,029	7,489	7,540	1,488	747	741	1,285	668	617	1,264	611	653	1,205	598	607
山市	11,253	5,643	5,610	1,107	557	550	952	501	451	977	480	497	900	449	451
郡部	3,776	1,846	1,930	381	190	191	333	167	166	287	131	156	305	149	156
村山保健所	6,505	3,291	3,214	629	331	298	561	292	269	541	268	273	518	269	249
最上保健所	1,290	609	681	138	60	78	111	47	64	91	40	51	92	49	43
置賜保健所	3,119	1,601	1,518	330	177	153	264	153	111	273	144	129	257	122	135
庄内保健所	4,115	1,988	2,127	391	179	212	349	176	173	359	159	200	338	158	180
山形市	2,640	1,328	1,312	224	120	104	231	118	113	211	103	108	208	111	97
米沢市	1,112	561	551	125	65	60	84	46	38	122	62	60	88	32	56
鶴岡市	1,819	876	943	188	95	93	163	75	88	172	75	97	151	68	83
酒田市	1,561	774	787	133	55	78	122	65	57	134	61	73	130	65	65
新庄市	506	242	264	59	27	32	43	18	25	37	19	18	42	24	18
寒河江市	467	246	221	46	28	18	49	28	21	47	22	25	33	20	13
上山市	465	246	219	46	24	22	25	13	12	27	17	10	37	17	20
村山市	358	175	183	38	20	18	31	16	15	25	11	14	33	18	15
長井市	433	222	211	45	26	19	37	23	14	28	18	10	39	22	17
天童市	701	350	351	71	33	38	50	29	21	71	35	36	52	27	25
東根市	491	265	226	50	23	27	44	26	18	44	24	20	34	17	17
尾花沢市	296	139	157	38	18	20	30	12	18	28	13	15	26	12	14
南陽市	404	219	185	44	23	21	43	32	11	31	20	11	27	16	11
山辺町	171	92	79	18	11	7	16	11	5	9	4	5	11	3	8
山町	137	64	73	12	5	7	15	6	9	13	7	6	8	4	4
河北町	271	134	137	30	16	14	26	16	10	27	11	16	24	13	11
西川町	100	53	47	16	10	6	11	5	6	4	3	1	9	3	6
朝日町	127	60	67	11	5	6	12	6	6	13	7	6	12	7	5
大江町	161	74	87	15	9	6	15	5	10	13	5	8	20	10	10
大石田町	120	65	55	14	9	5	6	1	5	9	6	3	11	7	4
金山町	119	70	49	10	6	4	10	6	4	10	2	8	5	4	1
最上町	159	74	85	18	2	16	14	5	9	12	8	4	12	6	6
舟形町	112	51	61	10	5	5	11	4	7	5	3	2	8	4	4
真室川町	139	63	76	15	6	9	9	4	5	6	3	3	10	3	7
大蔵村	77	36	41	10	5	5	9	6	3	5	1	4	5	3	2
川村	85	32	53	8	4	4	7	3	4	7	1	6	5	2	3
戸沢村	93	41	52	8	5	3	8	1	7	9	3	6	5	3	2
高島町	356	171	185	46	27	19	32	21	11	26	12	14	33	15	18
川西町	297	152	145	30	12	18	25	12	13	20	11	9	17	10	7
小国町	144	76	68	11	5	6	12	5	7	12	4	8	12	6	6
白鷹町	233	129	104	17	12	5	18	10	8	18	10	8	25	11	14
飯豊町	140	71	69	12	7	5	13	4	9	16	7	9	16	10	6
三川町	120	59	61	9	6	3	9	5	4	6	3	3	5	2	3
庄内町	351	171	180	37	16	21	26	16	10	26	11	15	30	11	19
遊佐町	264	108	156	24	7	17	29	15	14	21	9	12	22	12	10

5月			6月			7月			8月			9月				
総数	男	女	総数	男	女	総数	男	女	総数	男	女	総数	男	女		
1,268	584	684	1,163	564	599	1,117	559	558	1,170	585	585	1,124	554	570	山形県 市部	
950	434	516	883	446	437	837	417	420	871	439	432	834	405	429		
318	150	168	280	118	162	280	142	138	299	146	153	290	149	141		
569	259	310	506	234	272	495	252	243	486	243	243	503	240	263	村山保健所 最上保健所 置賜保健所 庄内保健所	
115	54	61	96	48	48	96	43	53	101	49	52	83	37	46		
243	114	129	229	115	114	219	122	97	256	120	136	233	121	112		
341	157	184	332	167	165	307	142	165	327	173	154	305	156	149		
225	94	131	207	100	107	212	108	104	208	100	108	209	92	117	山形市 米沢市 鶴岡市 酒田市 新庄市 寒河江市 上山市 村山市 長井市 天童市 東根市 尾花沢市 南陽市	
77	34	43	86	44	42	75	44	31	104	50	54	75	38	37		
151	64	87	142	74	68	124	58	66	146	73	73	127	70	57		
134	71	63	134	74	60	127	61	66	118	68	50	113	52	61		
46	24	22	28	18	10	44	15	29	26	11	15	36	16	20		
45	21	24	33	18	15	42	21	21	32	12	20	28	15	13		
48	27	21	38	17	21	34	17	17	39	20	19	31	16	15		
29	12	17	36	17	19	27	16	11	25	13	12	23	9	14		
25	11	14	39	15	24	33	15	18	36	18	18	30	18	12		
58	25	33	54	26	28	48	22	26	55	34	21	63	29	34		
50	26	24	32	13	19	28	17	11	35	18	17	50	28	22		
27	10	17	23	13	10	20	10	10	13	8	5	23	9	14		
35	15	20	31	17	14	23	13	10	34	14	20	26	13	13		
16	12	4	13	6	7	13	5	8	19	11	8	10	4	6		山辺町
8	4	4	15	8	7	8	2	6	10	4	6	9	3	6		
14	7	7	21	7	14	25	13	12	17	8	9	22	13	9		河北町
6	4	2	5	3	2	9	8	1	5	1	4	7	6	1		
12	6	6	7	1	6	9	4	5	5	3	2	10	6	4	西川町	
20	8	12	12	2	10	10	4	6	14	6	8	7	4	3		
11	3	8	10	3	7	10	5	5	9	5	4	11	6	5	大江町	
12	6	6	9	6	3	9	8	1	10	7	3	6	3	3		
8	3	5	18	6	12	13	6	7	15	8	7	7	3	4	大石田町	
12	5	7	11	6	5	8	3	5	11	6	5	5	1	4		
11	4	7	16	10	6	8	4	4	16	6	10	10	4	6	最上町	
4	3	1	4	1	3	5	3	2	6	3	3	5	2	3		
12	4	8	3	-	3	2	1	1	9	3	6	9	4	5	真室川町	
10	5	5	7	1	6	7	3	4	8	5	3	5	4	1		
24	12	12	20	10	10	19	7	12	26	11	15	37	14	23	大蔵村	
29	12	17	19	15	4	31	16	15	23	9	14	18	10	8		
14	8	6	12	4	8	11	8	3	8	6	2	15	11	4	高島町	
29	16	13	12	7	5	18	11	7	15	7	8	20	11	9		
10	6	4	10	3	7	9	8	1	10	5	5	12	6	6	小国町	
11	7	4	8	3	5	13	4	9	14	11	3	13	7	6		
26	9	17	25	8	17	28	14	14	28	14	14	27	16	11	白鷹町	
19	6	13	23	8	15	15	5	10	21	7	14	25	11	14		
															三川町	
															庄内町	
															遊佐町	

第1表 死亡数、性・死亡月・保健所一市町村別

平成25年

	10月			11月			12月		
	総数	男	女	総数	男	女	総数	男	女
山形県	1,276	665	611	1,317	678	639	1,352	676	676
山市	946	495	451	982	512	470	1,014	508	506
郡	330	170	160	335	166	169	338	168	170
村山保健所	562	309	253	582	304	278	553	290	263
最上保健所	121	65	56	127	63	64	119	54	65
置賜保健所	254	119	135	276	151	125	285	143	142
庄内保健所	339	172	167	332	160	172	395	189	206
山形市	230	133	97	241	129	112	234	120	114
米沢市	75	41	34	104	59	45	97	46	51
鶴岡市	141	71	70	151	67	84	163	86	77
酒田市	139	70	69	133	70	63	144	62	82
新庄市	46	24	22	48	21	27	51	25	26
寒河江市	36	20	16	36	20	16	40	21	19
上山市	54	33	21	41	24	17	45	21	24
村山市	29	13	16	32	18	14	30	12	18
長井市	40	11	29	34	20	14	47	25	22
天童市	63	32	31	53	28	25	63	30	33
東根市	35	21	14	48	26	22	41	26	15
尾花沢市	21	9	12	29	12	17	18	13	5
南陽市	37	17	20	32	18	14	41	21	20
山辺町	19	10	9	13	6	7	14	9	5
山中町	12	7	5	13	7	6	14	7	7
河北町	28	12	16	23	11	12	14	7	7
西川町	7	2	5	11	3	8	10	5	5
朝日町	11	4	7	16	6	10	9	5	4
大江町	9	8	1	13	5	8	13	8	5
大石田町	8	5	3	13	9	4	8	6	2
金山町	12	5	7	14	10	4	12	7	5
最上町	17	12	5	16	12	4	9	3	6
舟形町	13	5	8	9	5	4	9	4	5
真室川町	9	5	4	15	7	8	14	7	7
大蔵村	9	4	5	4	-	4	11	5	6
大鮭川村	6	4	2	11	3	8	6	3	3
戸沢村	9	6	3	10	5	5	7	-	7
高島町	30	12	18	32	16	16	31	14	17
川西町	31	15	16	31	18	13	23	12	11
小国町	9	7	2	12	2	10	16	10	6
白鷹町	20	11	9	23	13	10	18	10	8
飯豊町	12	5	7	8	5	3	12	5	7
三川町	11	4	7	8	2	6	13	5	8
庄内町	31	21	10	26	15	11	41	20	21
遊佐町	17	6	11	14	6	8	34	16	18

第2表 死亡数、性・年齢(5歳階級)・死亡当時の世帯の主な仕事別

平成25年

		総数	0～4歳	5～9	10～14	15～19	20～24	25～29	30～34	35～39	40～44	45～49	50～54
総	数	15,029	38	2	6	11	23	29	46	60	70	105	190
	男	7,489	20	1	3	9	15	26	29	40	38	64	125
	女	7,540	18	1	3	2	8	3	17	20	32	41	65
農	家世帯	2,080	7	-	-	3	3	3	3	6	8	12	20
	男	1,043	4	-	-	3	2	2	2	4	4	7	15
	女	1,037	3	-	-	-	1	1	1	2	4	5	5
自	営業者世帯	1,144	2	-	1	-	3	1	7	11	3	6	31
	男	582	2	-	-	-	1	1	3	10	2	5	24
	女	562	-	-	1	-	2	-	4	1	1	1	7
常	用勤労者世帯(Ⅰ)	2,038	14	1	1	3	6	8	13	15	22	23	39
	男	1,059	7	-	-	3	5	7	9	8	11	15	22
	女	979	7	1	1	-	1	1	4	7	11	8	17
常	用勤労者世帯(Ⅱ)	1,073	9	-	2	2	4	6	4	3	5	15	29
	男	573	4	-	2	1	3	6	3	3	2	10	17
	女	500	5	-	-	1	1	-	1	-	3	5	12
そ	の他の世帯	1,149	3	-	2	3	1	5	9	8	8	7	15
	男	619	1	-	1	2	-	5	4	6	5	4	9
	女	530	2	-	1	1	1	-	5	2	3	3	6
無	職の世帯	6,079	-	1	-	-	3	3	5	10	19	33	47
	男	2,900	-	1	-	-	2	3	5	4	12	16	32
	女	3,179	-	-	-	-	1	-	-	6	7	17	15
不	詳	1,466	3	-	-	-	3	3	5	7	5	9	9
	男	713	2	-	-	-	2	2	3	5	2	7	6
	女	753	1	-	-	-	1	1	2	2	3	2	3

		55～59	60～64	65～69	70～74	75～79	80～84	85～89	90～94	95～99	100歳以上	不詳
総	数	319	624	674	983	1,674	2,893	3,556	2,473	1,034	219	-
	男	224	437	477	666	1,077	1,651	1,581	743	230	33	-
	女	95	187	197	317	597	1,242	1,975	1,730	804	186	-
農	家世帯	34	80	82	110	212	381	546	366	165	39	-
	男	24	52	57	75	136	230	253	129	41	3	-
	女	10	28	25	35	76	151	293	237	124	36	-
自	営業者世帯	27	67	63	102	119	175	240	208	67	11	-
	男	19	43	45	72	75	101	104	57	17	1	-
	女	8	24	18	30	44	74	136	151	50	10	-
常	用勤労者世帯(Ⅰ)	73	96	84	121	250	420	476	253	105	15	-
	男	46	63	60	80	167	227	217	82	25	5	-
	女	27	33	24	41	83	193	259	171	80	10	-
常	用勤労者世帯(Ⅱ)	37	49	35	64	122	248	241	149	39	10	-
	男	29	33	24	41	74	143	118	49	9	2	-
	女	8	16	11	23	48	105	123	100	30	8	-
そ	の他の世帯	31	68	62	83	106	208	280	182	59	9	-
	男	23	51	46	58	74	125	133	55	16	1	-
	女	8	17	16	25	32	83	147	127	43	8	-
無	職の世帯	90	199	263	394	694	1,208	1,427	1,078	489	116	-
	男	64	145	191	266	442	692	604	303	102	16	-
	女	26	54	72	128	252	516	823	775	387	100	-
不	詳	27	65	85	109	171	253	346	237	110	19	-
	男	19	50	54	74	109	133	152	68	20	5	-
	女	8	15	31	35	62	120	194	169	90	14	-

注) 常用勤労者世帯(Ⅰ)は、企業・個人商店等(官公庁を除く。)の常用勤労者で勤め先の従事者が1人から99人までの世帯。
 常用勤労者世帯(Ⅱ)は、(Ⅰ)にあてはまらない常用勤労者世帯及び会社団体の役員の世帯(官公庁に勤務する世帯及び1人から99人までの企業の役員を含む。)

第3表 死亡数、性・年齢(各歳)・保健所一市町村別

	総数			0歳			1歳			2歳			3歳		
	総数	男	女	総数	男	女	総数	男	女	総数	男	女	総数	男	女
山形県	15,029	7,489	7,540	30	17	13	2	1	1	3	-	3	2	2	-
山市	11,253	5,643	5,610	23	14	9	2	1	1	1	-	1	2	2	-
郡	3,776	1,846	1,930	7	3	4	-	-	-	2	-	2	-	-	-
村山保健所	6,505	3,291	3,214	17	10	7	1	1	-	1	-	1	2	2	-
最上保健所	1,290	609	681	3	2	1	-	-	-	-	-	-	-	-	-
置賜保健所	3,119	1,601	1,518	2	-	2	-	-	-	-	-	-	-	-	-
庄内保健所	4,115	1,988	2,127	8	5	3	1	-	1	2	-	2	-	-	-
山形市	2,640	1,328	1,312	9	5	4	-	-	-	-	-	-	-	-	-
米沢市	1,112	561	551	-	-	-	-	-	-	-	-	-	-	-	-
鶴岡市	1,819	876	943	5	3	2	1	-	1	-	-	-	-	-	-
酒田市	1,561	774	787	1	1	-	-	-	-	1	-	1	-	-	-
新庄市	506	242	264	1	1	-	-	-	-	-	-	-	-	-	-
寒河江市	467	246	221	-	-	-	-	-	-	-	-	-	1	1	-
上山市	465	246	219	-	-	-	-	-	-	-	-	-	-	-	-
村山市	358	175	183	1	-	1	-	-	-	-	-	-	-	-	-
長井市	433	222	211	1	-	1	-	-	-	-	-	-	-	-	-
天童市	701	350	351	1	-	1	-	-	-	-	-	-	-	-	-
東根市	491	265	226	4	4	-	1	1	-	-	-	-	-	-	-
尾花沢市	296	139	157	-	-	-	-	-	-	-	-	-	1	1	-
南陽市	404	219	185	-	-	-	-	-	-	-	-	-	-	-	-
山辺町	171	92	79	-	-	-	-	-	-	-	-	-	-	-	-
中山町	137	64	73	-	-	-	-	-	-	-	-	-	-	-	-
河北町	271	134	137	2	1	1	-	-	-	1	-	1	-	-	-
西川町	100	53	47	-	-	-	-	-	-	-	-	-	-	-	-
朝日町	127	60	67	-	-	-	-	-	-	-	-	-	-	-	-
大江町	161	74	87	-	-	-	-	-	-	-	-	-	-	-	-
大石田町	120	65	55	-	-	-	-	-	-	-	-	-	-	-	-
金山町	119	70	49	1	1	-	-	-	-	-	-	-	-	-	-
最上町	159	74	85	-	-	-	-	-	-	-	-	-	-	-	-
舟形町	112	51	61	-	-	-	-	-	-	-	-	-	-	-	-
真室川町	139	63	76	-	-	-	-	-	-	-	-	-	-	-	-
大蔵村	77	36	41	1	-	1	-	-	-	-	-	-	-	-	-
鮭川村	85	32	53	-	-	-	-	-	-	-	-	-	-	-	-
戸沢村	93	41	52	-	-	-	-	-	-	-	-	-	-	-	-
高島町	356	171	185	1	-	1	-	-	-	-	-	-	-	-	-
川西町	297	152	145	-	-	-	-	-	-	-	-	-	-	-	-
小国町	144	76	68	-	-	-	-	-	-	-	-	-	-	-	-
白鷹町	233	129	104	-	-	-	-	-	-	-	-	-	-	-	-
飯豊町	140	71	69	-	-	-	-	-	-	-	-	-	-	-	-
三川町	120	59	61	1	-	1	-	-	-	-	-	-	-	-	-
庄内町	351	171	180	1	1	-	-	-	-	1	-	1	-	-	-
遊佐町	264	108	156	-	-	-	-	-	-	-	-	-	-	-	-

4歳			5歳			6歳			7歳			8歳			
総数	男	女	総数	男	女	総数	男	女	総数	男	女	総数	男	女	
1	-	1	-	-	-	1	-	1	-	-	-	-	-	-	山形県
1	-	1	-	-	-	-	-	-	-	-	-	-	-	-	市部
-	-	-	-	-	-	1	-	1	-	-	-	-	-	-	郡部
1	-	1	-	-	-	-	-	-	-	-	-	-	-	-	村山保健所
-	-	-	-	-	-	-	-	-	-	-	-	-	-	-	最上保健所
-	-	-	-	-	-	1	-	1	-	-	-	-	-	-	置賜保健所
-	-	-	-	-	-	-	-	-	-	-	-	-	-	-	庄内保健所
-	-	-	-	-	-	-	-	-	-	-	-	-	-	-	山形市
-	-	-	-	-	-	-	-	-	-	-	-	-	-	-	米沢市
-	-	-	-	-	-	-	-	-	-	-	-	-	-	-	鶴岡市
-	-	-	-	-	-	-	-	-	-	-	-	-	-	-	酒田市
-	-	-	-	-	-	-	-	-	-	-	-	-	-	-	新庄市
-	-	-	-	-	-	-	-	-	-	-	-	-	-	-	寒河江市
-	-	-	-	-	-	-	-	-	-	-	-	-	-	-	上山市
-	-	-	-	-	-	-	-	-	-	-	-	-	-	-	山村市
1	-	1	-	-	-	-	-	-	-	-	-	-	-	-	長井市
-	-	-	-	-	-	-	-	-	-	-	-	-	-	-	天童市
-	-	-	-	-	-	-	-	-	-	-	-	-	-	-	東根市
-	-	-	-	-	-	-	-	-	-	-	-	-	-	-	尾花沢市
-	-	-	-	-	-	-	-	-	-	-	-	-	-	-	南陽市
-	-	-	-	-	-	-	-	-	-	-	-	-	-	-	山辺町
-	-	-	-	-	-	-	-	-	-	-	-	-	-	-	中山町
-	-	-	-	-	-	-	-	-	-	-	-	-	-	-	河北町
-	-	-	-	-	-	-	-	-	-	-	-	-	-	-	西川町
-	-	-	-	-	-	-	-	-	-	-	-	-	-	-	朝日町
-	-	-	-	-	-	-	-	-	-	-	-	-	-	-	大江町
-	-	-	-	-	-	-	-	-	-	-	-	-	-	-	大石田町
-	-	-	-	-	-	-	-	-	-	-	-	-	-	-	金山町
-	-	-	-	-	-	-	-	-	-	-	-	-	-	-	最上町
-	-	-	-	-	-	-	-	-	-	-	-	-	-	-	舟形町
-	-	-	-	-	-	-	-	-	-	-	-	-	-	-	真室川町
-	-	-	-	-	-	-	-	-	-	-	-	-	-	-	大蔵川村
-	-	-	-	-	-	-	-	-	-	-	-	-	-	-	鮭川村
-	-	-	-	-	-	-	-	-	-	-	-	-	-	-	戸沢村
-	-	-	-	-	-	-	-	-	-	-	-	-	-	-	高畠町
-	-	-	-	-	-	1	-	1	-	-	-	-	-	-	川西町
-	-	-	-	-	-	-	-	-	-	-	-	-	-	-	小白町
-	-	-	-	-	-	-	-	-	-	-	-	-	-	-	飯豊町
-	-	-	-	-	-	-	-	-	-	-	-	-	-	-	三川町
-	-	-	-	-	-	-	-	-	-	-	-	-	-	-	庄内町
-	-	-	-	-	-	-	-	-	-	-	-	-	-	-	遊佐町

第3表 死亡数、性・年齢(各歳)・保健所一市町村別

	9歳			10歳			11歳			12歳			13歳		
	総数	男	女	総数	男	女	総数	男	女	総数	男	女	総数	男	女
山形県	1	1	-	1	1	-	-	-	-	2	1	1	3	1	2
山市	1	1	-	1	1	-	-	-	-	2	1	1	2	-	2
郡	-	-	-	-	-	-	-	-	-	-	-	-	1	1	-
村山保健所	1	1	-	-	-	-	-	-	-	1	1	-	-	-	-
最上保健所	-	-	-	-	-	-	-	-	-	-	-	-	-	-	-
置賜保健所	-	-	-	-	-	-	-	-	-	-	-	-	1	1	-
庄内保健所	-	-	-	1	1	-	-	-	-	1	-	1	2	-	2
山形市	1	1	-	-	-	-	-	-	-	1	1	-	-	-	-
米沢市	-	-	-	-	-	-	-	-	-	-	-	-	-	-	-
鶴岡市	-	-	-	1	1	-	-	-	-	-	-	-	1	-	1
酒田市	-	-	-	-	-	-	-	-	-	1	-	1	1	-	1
新庄市	-	-	-	-	-	-	-	-	-	-	-	-	-	-	-
寒河江市	-	-	-	-	-	-	-	-	-	-	-	-	-	-	-
上山市	-	-	-	-	-	-	-	-	-	-	-	-	-	-	-
村山市	-	-	-	-	-	-	-	-	-	-	-	-	-	-	-
長井市	-	-	-	-	-	-	-	-	-	-	-	-	-	-	-
天童市	-	-	-	-	-	-	-	-	-	-	-	-	-	-	-
東根市	-	-	-	-	-	-	-	-	-	-	-	-	-	-	-
尾花沢市	-	-	-	-	-	-	-	-	-	-	-	-	-	-	-
南陽市	-	-	-	-	-	-	-	-	-	-	-	-	-	-	-
山辺町	-	-	-	-	-	-	-	-	-	-	-	-	-	-	-
中山町	-	-	-	-	-	-	-	-	-	-	-	-	-	-	-
河北町	-	-	-	-	-	-	-	-	-	-	-	-	-	-	-
西川町	-	-	-	-	-	-	-	-	-	-	-	-	-	-	-
朝日町	-	-	-	-	-	-	-	-	-	-	-	-	-	-	-
大江町	-	-	-	-	-	-	-	-	-	-	-	-	-	-	-
大石田町	-	-	-	-	-	-	-	-	-	-	-	-	-	-	-
大金町	-	-	-	-	-	-	-	-	-	-	-	-	-	-	-
最上町	-	-	-	-	-	-	-	-	-	-	-	-	-	-	-
舟形町	-	-	-	-	-	-	-	-	-	-	-	-	-	-	-
真室川町	-	-	-	-	-	-	-	-	-	-	-	-	-	-	-
大蔵村	-	-	-	-	-	-	-	-	-	-	-	-	-	-	-
鮭川村	-	-	-	-	-	-	-	-	-	-	-	-	-	-	-
戸沢村	-	-	-	-	-	-	-	-	-	-	-	-	-	-	-
高島町	-	-	-	-	-	-	-	-	-	-	-	-	1	1	-
高川町	-	-	-	-	-	-	-	-	-	-	-	-	-	-	-
小国町	-	-	-	-	-	-	-	-	-	-	-	-	-	-	-
白鷹町	-	-	-	-	-	-	-	-	-	-	-	-	-	-	-
飯豊町	-	-	-	-	-	-	-	-	-	-	-	-	-	-	-
三川町	-	-	-	-	-	-	-	-	-	-	-	-	-	-	-
庄内町	-	-	-	-	-	-	-	-	-	-	-	-	-	-	-
遊佐町	-	-	-	-	-	-	-	-	-	-	-	-	-	-	-

14歳			15歳			16歳			17歳			18歳			
総数	男	女	総数	男	女	総数	男	女	総数	男	女	総数	男	女	
-	-	-	3	3	-	2	1	1	1	1	-	-	-	-	山形県
-	-	-	3	3	-	2	1	1	-	-	-	-	-	-	山市
-	-	-	-	-	-	-	-	-	1	1	-	-	-	-	郡部
-	-	-	1	1	-	1	1	-	-	-	-	-	-	-	村山保健所
-	-	-	-	-	-	-	-	-	1	1	-	-	-	-	最上保健所
-	-	-	1	1	-	-	-	-	-	-	-	-	-	-	置賜保健所
-	-	-	1	1	-	1	-	1	-	-	-	-	-	-	庄内保健所
-	-	-	-	-	-	1	1	-	-	-	-	-	-	-	山形市
-	-	-	1	1	-	-	-	-	-	-	-	-	-	-	米沢市
-	-	-	-	-	-	1	-	1	-	-	-	-	-	-	鶴岡市
-	-	-	1	1	-	-	-	-	-	-	-	-	-	-	酒田市
-	-	-	-	-	-	-	-	-	-	-	-	-	-	-	新庄市
-	-	-	-	-	-	-	-	-	-	-	-	-	-	-	寒河江市
-	-	-	-	-	-	-	-	-	-	-	-	-	-	-	上山市
-	-	-	-	-	-	-	-	-	-	-	-	-	-	-	山村市
-	-	-	-	-	-	-	-	-	-	-	-	-	-	-	長井市
-	-	-	1	1	-	-	-	-	-	-	-	-	-	-	天童市
-	-	-	-	-	-	-	-	-	-	-	-	-	-	-	東根市
-	-	-	-	-	-	-	-	-	-	-	-	-	-	-	尾花沢市
-	-	-	-	-	-	-	-	-	-	-	-	-	-	-	南陽市
-	-	-	-	-	-	-	-	-	-	-	-	-	-	-	山辺町
-	-	-	-	-	-	-	-	-	-	-	-	-	-	-	中山町
-	-	-	-	-	-	-	-	-	-	-	-	-	-	-	河北町
-	-	-	-	-	-	-	-	-	-	-	-	-	-	-	西川町
-	-	-	-	-	-	-	-	-	-	-	-	-	-	-	朝日町
-	-	-	-	-	-	-	-	-	-	-	-	-	-	-	大江町
-	-	-	-	-	-	-	-	-	-	-	-	-	-	-	大石田町
-	-	-	-	-	-	-	-	-	-	-	-	-	-	-	大金町
-	-	-	-	-	-	-	-	-	1	1	-	-	-	-	最上町
-	-	-	-	-	-	-	-	-	-	-	-	-	-	-	舟形町
-	-	-	-	-	-	-	-	-	-	-	-	-	-	-	真室川町
-	-	-	-	-	-	-	-	-	-	-	-	-	-	-	大蔵川村
-	-	-	-	-	-	-	-	-	-	-	-	-	-	-	大鮎川村
-	-	-	-	-	-	-	-	-	-	-	-	-	-	-	戸沢村
-	-	-	-	-	-	-	-	-	-	-	-	-	-	-	高畠町
-	-	-	-	-	-	-	-	-	-	-	-	-	-	-	高川町
-	-	-	-	-	-	-	-	-	-	-	-	-	-	-	小国町
-	-	-	-	-	-	-	-	-	-	-	-	-	-	-	小白鷹町
-	-	-	-	-	-	-	-	-	-	-	-	-	-	-	飯豊町
-	-	-	-	-	-	-	-	-	-	-	-	-	-	-	三川町
-	-	-	-	-	-	-	-	-	-	-	-	-	-	-	庄内町
-	-	-	-	-	-	-	-	-	-	-	-	-	-	-	遊佐町

第3表 死亡数、性・年齢(各歳)・保健所一市町村別

	19歳			20歳			21歳			22歳			23歳		
	総数	男	女	総数	男	女	総数	男	女	総数	男	女	総数	男	女
山形県	5	4	1	3	2	1	1	-	1	5	3	2	5	2	3
山市	3	2	1	3	2	1	-	-	-	3	2	1	3	1	2
市郡	2	2	-	-	-	-	1	-	1	2	1	1	2	1	1
村山保健所	2	2	-	1	1	-	-	-	-	3	3	-	1	-	1
最上保健所	-	-	-	-	-	-	-	-	-	2	-	2	1	1	-
置賜保健所	1	1	-	1	-	1	-	-	-	-	-	-	2	1	1
庄内保健所	2	1	1	1	1	-	1	-	1	-	-	-	1	-	1
山形市	1	1	-	1	1	-	-	-	-	1	1	-	1	-	1
米沢市	-	-	-	1	-	1	-	-	-	-	-	-	1	1	-
鶴岡市	1	-	1	1	1	-	-	-	-	-	-	-	-	-	-
酒田市	-	-	-	-	-	-	-	-	-	-	-	-	1	-	1
新庄市	-	-	-	-	-	-	-	-	-	1	-	1	-	-	-
寒河江市	-	-	-	-	-	-	-	-	-	-	-	-	-	-	-
上山市	-	-	-	-	-	-	-	-	-	-	-	-	-	-	-
村山市	-	-	-	-	-	-	-	-	-	-	-	-	-	-	-
長井市	-	-	-	-	-	-	-	-	-	-	-	-	-	-	-
天童市	1	1	-	-	-	-	-	-	-	-	-	-	-	-	-
東根市	-	-	-	-	-	-	-	-	-	1	1	-	-	-	-
尾花沢市	-	-	-	-	-	-	-	-	-	-	-	-	-	-	-
南陽市	-	-	-	-	-	-	-	-	-	-	-	-	-	-	-
山辺町	-	-	-	-	-	-	-	-	-	-	-	-	-	-	-
中山町	-	-	-	-	-	-	-	-	-	-	-	-	-	-	-
河北町	-	-	-	-	-	-	-	-	-	1	1	-	-	-	-
西川町	-	-	-	-	-	-	-	-	-	-	-	-	-	-	-
朝日町	-	-	-	-	-	-	-	-	-	-	-	-	-	-	-
大江町	-	-	-	-	-	-	-	-	-	-	-	-	-	-	-
大石田町	-	-	-	-	-	-	-	-	-	-	-	-	-	-	-
大金町	-	-	-	-	-	-	-	-	-	-	-	-	-	-	-
最上町	-	-	-	-	-	-	-	-	-	1	-	1	-	-	-
舟形町	-	-	-	-	-	-	-	-	-	-	-	-	1	1	-
真室川町	-	-	-	-	-	-	-	-	-	-	-	-	-	-	-
大蔵村	-	-	-	-	-	-	-	-	-	-	-	-	-	-	-
鮭川村	-	-	-	-	-	-	-	-	-	-	-	-	-	-	-
戸沢村	-	-	-	-	-	-	-	-	-	-	-	-	-	-	-
高島町	-	-	-	-	-	-	-	-	-	-	-	-	1	-	1
高川町	-	-	-	-	-	-	-	-	-	-	-	-	-	-	-
小国町	-	-	-	-	-	-	-	-	-	-	-	-	-	-	-
白鷹町	-	-	-	-	-	-	-	-	-	-	-	-	-	-	-
飯豊町	1	1	-	-	-	-	-	-	-	-	-	-	-	-	-
三川町	1	1	-	-	-	-	-	-	-	-	-	-	-	-	-
庄内町	-	-	-	-	-	-	1	-	1	-	-	-	-	-	-
遊佐町	-	-	-	-	-	-	-	-	-	-	-	-	-	-	-

24歳			25歳			26歳			27歳			28歳			
総数	男	女	総数	男	女	総数	男	女	総数	男	女	総数	男	女	
9	8	1	4	4	-	8	6	2	5	5	-	8	7	1	山形県 市部 郡部
8	7	1	3	3	-	6	5	1	4	4	-	7	7	-	
1	1	-	1	1	-	2	1	1	1	1	-	1	-	1	
5	4	1	2	2	-	4	3	1	4	4	-	5	4	1	村山保健所 最上保健所 置賜保健所 庄内保健所
-	-	-	-	-	-	1	1	-	-	-	-	-	-	-	
1	1	-	1	1	-	1	1	-	-	-	-	1	1	-	
3	3	-	1	1	-	2	1	1	1	1	-	2	2	-	
1	1	-	1	1	-	2	2	-	1	1	-	-	-	-	山形市 米沢市
-	-	-	-	-	-	1	1	-	-	-	-	-	-	-	
2	2	-	-	-	-	1	1	-	-	-	-	-	-	-	鶴岡市 酒田市
1	1	-	1	1	-	1	-	1	-	-	-	2	2	-	
-	-	-	-	-	-	-	-	-	-	-	-	-	-	-	新庄市 寒河江市
1	1	-	-	-	-	-	-	-	2	2	-	1	1	-	
-	-	-	-	-	-	-	-	-	-	-	-	1	1	-	上山市 山村市
1	1	-	-	-	-	-	-	-	1	1	-	-	-	-	
-	-	-	-	-	-	-	-	-	-	-	-	-	-	-	長井市 天童市
2	1	1	-	-	-	-	-	-	-	-	-	-	-	-	
-	-	-	-	-	-	1	1	-	-	-	-	2	2	-	東根市 尾花沢市
-	-	-	1	1	-	-	-	-	-	-	-	-	-	-	
-	-	-	-	-	-	-	-	-	-	-	-	1	1	-	南陽市
-	-	-	-	-	-	-	-	-	-	-	-	-	-	-	
-	-	-	-	-	-	-	-	-	-	-	-	-	-	-	山辺町 中山町
-	-	-	-	-	-	-	-	-	-	-	-	-	-	-	
-	-	-	-	-	-	1	-	1	-	-	-	-	-	-	河北町 西川町
-	-	-	-	-	-	-	-	-	-	-	-	-	-	-	
-	-	-	-	-	-	-	-	-	-	-	-	-	-	-	朝日町 大江町
-	-	-	-	-	-	-	-	-	-	-	-	-	-	-	
-	-	-	-	-	-	-	-	-	-	-	-	1	-	1	大石町 金山町
-	-	-	-	-	-	1	1	-	-	-	-	-	-	-	
-	-	-	-	-	-	-	-	-	-	-	-	-	-	-	最上町 舟形町
-	-	-	-	-	-	-	-	-	-	-	-	-	-	-	
-	-	-	-	-	-	-	-	-	-	-	-	-	-	-	真室川町 蔵川村
-	-	-	-	-	-	-	-	-	-	-	-	-	-	-	
-	-	-	-	-	-	-	-	-	-	-	-	-	-	-	大鮎川村 戸沢村
-	-	-	-	-	-	-	-	-	-	-	-	-	-	-	
1	1	-	-	-	-	-	-	-	-	-	-	-	-	-	高島町 川西町
-	-	-	-	-	-	-	-	-	-	-	-	-	-	-	
-	-	-	-	-	-	-	-	-	-	-	-	-	-	-	小白鷹町 飯豊町
-	-	-	-	-	-	-	-	-	-	-	-	-	-	-	
-	-	-	1	1	-	-	-	-	-	-	-	-	-	-	三川町 庄内町
-	-	-	-	-	-	-	-	-	-	-	-	-	-	-	
-	-	-	-	-	-	-	-	-	1	1	-	-	-	-	遊佐町
-	-	-	-	-	-	-	-	-	-	-	-	-	-	-	

第3表 死亡数、性・年齢(各歳)・保健所一市町村別

	29歳			30歳			31歳			32歳			33歳		
	総数	男	女	総数	男	女	総数	男	女	総数	男	女	総数	男	女
山形県	4	4	-	9	7	2	12	8	4	7	3	4	7	3	4
山市	3	3	-	5	4	1	9	5	4	6	3	3	5	2	3
市郡	1	1	-	4	3	1	3	3	-	1	-	1	2	1	1
村山保健所	1	1	-	3	3	-	4	2	2	2	-	2	6	2	4
最上保健所	-	-	-	-	-	-	1	-	1	2	2	-	-	-	-
置賜保健所	1	1	-	4	3	1	3	2	1	-	-	-	-	-	-
庄内保健所	2	2	-	2	1	1	4	4	-	3	1	2	1	1	-
山形市	-	-	-	1	1	-	1	-	1	1	-	1	2	-	2
米沢市	1	1	-	-	-	-	-	-	-	-	-	-	-	-	-
鶴岡市	1	1	-	-	-	-	1	1	-	1	-	1	-	-	-
酒田市	-	-	-	2	1	1	2	2	-	1	1	-	1	1	-
新庄市	-	-	-	-	-	-	1	-	1	2	2	-	-	-	-
寒河江市	-	-	-	-	-	-	1	-	1	-	-	-	2	1	1
上山市	1	1	-	-	-	-	-	-	-	1	-	1	-	-	-
村山市	-	-	-	-	-	-	-	-	-	-	-	-	-	-	-
長井市	-	-	-	1	1	-	1	-	1	-	-	-	-	-	-
天童市	-	-	-	1	1	-	1	1	-	-	-	-	-	-	-
東根市	-	-	-	-	-	-	1	1	-	-	-	-	-	-	-
尾花沢市	-	-	-	-	-	-	-	-	-	-	-	-	-	-	-
南陽市	-	-	-	-	-	-	-	-	-	-	-	-	-	-	-
山辺町	-	-	-	-	-	-	-	-	-	-	-	-	1	1	-
中山町	-	-	-	-	-	-	-	-	-	-	-	-	1	-	1
河北町	-	-	-	1	1	-	-	-	-	-	-	-	-	-	-
西川町	-	-	-	-	-	-	-	-	-	-	-	-	-	-	-
朝日町	-	-	-	-	-	-	-	-	-	-	-	-	-	-	-
大江町	-	-	-	-	-	-	-	-	-	-	-	-	-	-	-
大石田町	-	-	-	-	-	-	-	-	-	-	-	-	-	-	-
大金山町	-	-	-	-	-	-	-	-	-	-	-	-	-	-	-
最上町	-	-	-	-	-	-	-	-	-	-	-	-	-	-	-
舟形町	-	-	-	-	-	-	-	-	-	-	-	-	-	-	-
真室川町	-	-	-	-	-	-	-	-	-	-	-	-	-	-	-
大蔵村	-	-	-	-	-	-	-	-	-	-	-	-	-	-	-
鮭川村	-	-	-	-	-	-	-	-	-	-	-	-	-	-	-
戸沢村	-	-	-	-	-	-	-	-	-	-	-	-	-	-	-
高島町	-	-	-	3	2	1	-	-	-	-	-	-	-	-	-
高川町	-	-	-	-	-	-	2	2	-	-	-	-	-	-	-
小国町	-	-	-	-	-	-	-	-	-	-	-	-	-	-	-
白鷹町	-	-	-	-	-	-	-	-	-	-	-	-	-	-	-
飯豊町	-	-	-	-	-	-	-	-	-	-	-	-	-	-	-
三川町	-	-	-	-	-	-	-	-	-	1	-	1	-	-	-
庄内町	-	-	-	-	-	-	-	-	-	-	-	-	-	-	-
遊佐町	1	1	-	-	-	-	1	1	-	-	-	-	-	-	-

34歳			35歳			36歳			37歳			38歳			
総数	男	女	総数	男	女	総数	男	女	総数	男	女	総数	男	女	
11	8	3	6	6	-	12	4	8	8	6	2	12	8	4	山形県 市部 郡部
6	3	3	3	3	-	10	2	8	5	4	1	10	7	3	
5	5	-	3	3	-	2	2	-	3	2	1	2	1	1	
3	3	-	2	2	-	3	2	1	3	1	2	6	3	3	村山保健所 最上保健所 置賜保健所 庄内保健所
-	-	-	1	1	-	1	1	-	1	1	-	1	-	1	
3	1	2	2	2	-	2	1	1	1	1	-	1	1	-	
5	4	1	1	1	-	6	-	6	3	3	-	4	4	-	
1	1	-	-	-	-	2	2	-	1	1	-	5	2	3	山形市 米沢市 鶴岡市 酒田市 新庄市 寒河江市 上山市 上村市 長井市 天童市 東根市 尾花沢市 南陽市 山辺町 中北町 河西町 朝日町 大江町 大石町 金山町 最上町 舟形町 真室川町 大蔵村 鮭川村 戸沢村 高畠町 小国町 白鷹町 飯豊町 三川町 庄内町 遊佐町
2	-	2	-	-	-	1	-	1	1	1	-	-	-	-	
1	-	1	-	-	-	5	-	5	2	2	-	1	1	-	
-	-	-	1	1	-	1	-	1	-	-	-	2	2	-	
-	-	-	-	-	-	-	-	-	-	-	-	-	-	-	
1	1	-	2	2	-	-	-	-	1	-	1	-	-	-	
-	-	-	-	-	-	-	-	-	-	-	-	-	-	-	
-	-	-	-	-	-	-	-	-	-	-	-	1	1	-	
-	-	-	-	-	-	-	-	-	-	-	-	-	1	1	
1	1	-	-	-	-	1	-	1	-	-	-	-	-	-	
-	-	-	-	-	-	-	-	-	-	-	-	-	-	-	
-	-	-	-	-	-	-	-	-	-	-	-	-	-	-	
-	-	-	-	-	-	-	-	-	-	-	-	-	-	-	
-	-	-	-	-	-	-	-	-	-	-	-	-	-	-	
-	-	-	-	-	-	-	-	-	-	-	-	-	-	-	
1	1	-	-	-	-	-	-	-	-	-	-	-	-	-	
-	-	-	1	1	-	-	-	-	-	-	-	-	-	-	
-	-	-	-	-	-	1	1	-	-	-	-	-	-	-	
-	-	-	-	-	-	-	-	-	-	-	-	-	-	-	
1	1	-	-	-	-	-	-	-	-	-	-	-	-	-	
2	2	-	-	-	-	-	-	-	1	1	-	1	1	-	
1	1	-	-	-	-	-	-	-	-	-	-	-	-	-	

第3表 死亡数、性・年齢(各歳)・保健所一市町村別

	39歳			40歳			41歳			42歳			43歳		
	総数	男	女	総数	男	女	総数	男	女	総数	男	女	総数	男	女
山形県	22	16	6	16	11	5	14	10	4	14	6	8	12	6	6
山市	16	11	5	13	8	5	10	8	2	10	4	6	8	3	5
郡	6	5	1	3	3	-	4	2	2	4	2	2	4	3	1
村山保健所	11	7	4	9	6	3	5	4	1	7	3	4	5	2	3
最上保健所	2	1	1	2	1	1	2	2	-	1	1	-	1	-	1
置賜保健所	2	2	-	1	1	-	4	2	2	3	2	1	4	3	1
庄内保健所	7	6	1	4	3	1	3	2	1	3	-	3	2	1	1
山形市	5	2	3	4	2	2	3	3	-	4	2	2	2	1	1
米沢市	1	1	-	-	-	-	-	-	-	-	-	-	1	1	-
鶴岡市	1	-	1	2	2	-	2	1	1	2	-	2	-	-	-
酒田市	4	4	-	2	1	1	1	1	-	-	-	-	2	1	1
新庄市	1	1	-	1	-	1	-	-	-	-	-	-	-	-	-
寒河江市	3	3	-	-	-	-	1	-	1	-	-	-	-	-	-
上山市	-	-	-	1	1	-	1	1	-	1	1	-	-	-	-
村山市	-	-	-	-	-	-	-	-	-	1	-	1	1	-	1
長井市	-	-	-	-	-	-	2	2	-	-	-	-	1	-	1
天童市	1	-	1	-	-	-	-	-	-	1	-	1	-	-	-
東根市	-	-	-	3	2	1	-	-	-	-	-	-	-	-	-
尾花沢市	-	-	-	-	-	-	-	-	-	-	-	-	1	-	1
南陽市	-	-	-	-	-	-	-	-	-	1	1	-	-	-	-
山辺町	-	-	-	-	-	-	-	-	-	-	-	-	-	-	-
中山町	1	1	-	-	-	-	-	-	-	-	-	-	-	-	-
河北町	1	1	-	-	-	-	-	-	-	-	-	-	1	1	-
西川町	-	-	-	1	1	-	-	-	-	-	-	-	-	-	-
朝日町	-	-	-	-	-	-	-	-	-	-	-	-	-	-	-
大江町	-	-	-	-	-	-	-	-	-	-	-	-	-	-	-
大石田町	-	-	-	-	-	-	-	-	-	-	-	-	-	-	-
大金山町	-	-	-	-	-	-	1	1	-	-	-	-	1	-	1
最上町	-	-	-	1	1	-	1	1	-	-	-	-	-	-	-
舟形町	-	-	-	-	-	-	-	-	-	-	-	-	-	-	-
真室川町	-	-	-	-	-	-	-	-	-	-	-	-	-	-	-
大蔵村	-	-	-	-	-	-	-	-	-	-	-	-	-	-	-
大鮭川村	-	-	-	-	-	-	-	-	-	-	-	-	-	-	-
戸沢村	1	-	1	-	-	-	-	-	-	1	1	-	-	-	-
高島町	1	1	-	-	-	-	-	-	-	-	-	-	-	-	-
高川町	-	-	-	-	-	-	-	-	-	1	-	1	1	1	-
小白鷹町	-	-	-	1	1	-	1	-	1	-	-	-	1	1	-
飯豊町	-	-	-	-	-	-	1	-	1	1	1	-	-	-	-
三川町	-	-	-	-	-	-	-	-	-	-	-	-	-	-	-
庄内町	1	1	-	-	-	-	-	-	-	-	-	-	-	-	-
遊佐町	1	1	-	-	-	-	-	-	-	1	-	1	-	-	-

44歳			45歳			46歳			47歳			48歳			
総数	男	女	総数	男	女	総数	男	女	総数	男	女	総数	男	女	
14	5	9	14	10	4	20	10	10	19	10	9	24	14	10	山形県
10	3	7	9	6	3	17	8	9	15	8	7	15	9	6	山市
4	2	2	5	4	1	3	2	1	4	2	2	9	5	4	郡
8	3	5	6	3	3	8	3	5	9	6	3	6	3	3	村山保健所
2	1	1	1	1	-	3	2	1	2	1	1	3	2	1	最上保健所
3	-	3	6	5	1	5	3	2	3	2	1	4	3	1	置賜保健所
1	1	-	1	1	-	4	2	2	5	1	4	11	6	5	庄内保健所
4	1	3	1	1	-	5	3	2	3	2	1	3	1	2	山形市
1	-	1	2	1	1	3	3	-	1	-	1	1	1	-	米沢市
1	1	-	1	1	-	2	1	1	2	1	1	6	3	3	鶴岡市
-	-	-	-	-	-	2	1	1	3	-	3	3	2	1	酒田市
-	-	-	-	-	-	1	-	1	1	1	-	-	-	-	新庄市
2	1	1	-	-	-	-	-	-	-	-	-	-	-	-	寒河江市
1	-	1	1	1	-	-	-	-	-	-	-	-	-	-	上山市
-	-	-	-	-	-	-	-	-	-	-	-	-	-	-	山村市
1	-	1	2	2	-	-	-	-	-	-	-	-	-	-	長井市
-	-	-	2	-	2	1	-	1	2	1	1	1	1	-	天童市
-	-	-	-	-	-	2	-	2	2	2	-	-	-	-	東根市
-	-	-	-	-	-	-	-	-	-	-	-	1	1	-	尾花沢市
-	-	-	-	-	-	1	-	1	1	1	-	-	-	-	南陽市
1	1	-	1	-	1	-	-	-	-	-	-	-	-	-	山辺町
-	-	-	-	-	-	-	-	-	-	-	-	-	-	-	中山町
-	-	-	1	1	-	-	-	-	2	1	1	-	-	-	河北町
-	-	-	-	-	-	-	-	-	-	-	-	-	-	-	西川町
-	-	-	-	-	-	-	-	-	-	-	-	-	-	-	朝日町
-	-	-	-	-	-	-	-	-	-	-	-	-	-	-	大江町
-	-	-	-	-	-	-	-	-	-	-	-	1	-	1	大石田町
-	-	-	-	-	-	-	-	-	-	-	-	-	-	-	金山町
-	-	-	-	-	-	1	1	-	1	-	1	1	1	-	最上町
1	1	-	-	-	-	-	-	-	-	-	-	1	-	1	舟形町
-	-	-	1	1	-	-	-	-	-	-	-	1	1	-	真室川町
-	-	-	-	-	-	-	-	-	-	-	-	-	-	-	大蔵村
-	-	-	-	-	-	-	-	-	-	-	-	-	-	-	大鮎川村
1	-	1	-	-	-	1	1	-	-	-	-	-	-	-	戸沢村
-	-	-	-	-	-	1	-	1	-	-	-	1	1	-	高島町
1	-	1	1	1	-	-	-	-	-	-	-	-	-	-	川西町
-	-	-	-	-	-	-	-	-	-	-	-	-	-	-	小国町
-	-	-	-	-	-	-	-	-	1	1	-	1	1	-	白鷹町
-	-	-	1	1	-	-	-	-	-	-	-	1	-	1	飯豊町
-	-	-	-	-	-	-	-	-	-	-	-	1	1	-	三川町
-	-	-	-	-	-	-	-	-	-	-	-	1	-	1	庄内町
-	-	-	-	-	-	-	-	-	-	-	-	-	-	-	遊佐町

第3表 死亡数、性・年齢(各歳)・保健所一市町村別

	49歳			50歳			51歳			52歳			53歳		
	総数	男	女	総数	男	女	総数	男	女	総数	男	女	総数	男	女
山形県	28	20	8	23	18	5	33	22	11	30	15	15	50	36	14
山市	23	17	6	14	12	2	29	19	10	20	9	11	36	25	11
市郡	5	3	2	9	6	3	4	3	1	10	6	4	14	11	3
村山保健所	11	9	2	12	8	4	16	8	8	11	4	7	20	13	7
最上保健所	2	1	1	4	3	1	2	2	-	4	3	1	4	3	1
置賜保健所	8	5	3	5	5	-	6	5	1	8	6	2	14	13	1
庄内保健所	7	5	2	2	2	-	9	7	2	7	2	5	12	7	5
山形市	4	4	-	2	2	-	7	4	3	3	-	3	7	3	4
米沢市	4	3	1	-	-	-	2	2	-	-	-	-	7	7	-
鶴岡市	2	1	1	1	1	-	5	4	1	1	-	1	9	4	5
酒田市	3	3	-	1	1	-	4	3	1	3	1	2	3	3	-
新庄市	2	1	1	2	2	-	2	2	-	3	2	1	2	2	-
寒河江市	-	-	-	-	-	-	1	1	-	4	3	1	1	1	-
上山市	2	1	1	1	1	-	1	1	-	-	-	-	1	-	1
村山市	1	1	-	1	-	1	-	-	-	-	-	-	1	-	1
長井市	1	1	-	1	1	-	1	1	-	1	-	1	1	1	-
天童市	1	1	-	1	1	-	4	-	4	2	1	1	2	2	-
東根市	2	1	1	2	1	1	1	1	-	-	-	-	-	-	-
尾花沢市	-	-	-	1	1	-	-	-	-	-	-	-	1	1	-
南陽市	1	-	1	1	1	-	1	-	1	3	2	1	1	1	-
山辺町	-	-	-	1	1	-	1	-	1	-	-	-	-	-	-
中山町	-	-	-	1	1	-	-	-	-	1	-	1	-	-	-
河北町	1	1	-	1	-	1	1	1	-	-	-	-	-	-	-
西川町	-	-	-	-	-	-	-	-	-	-	-	-	3	3	-
朝日町	-	-	-	-	-	-	-	-	-	-	-	-	2	2	-
大江町	-	-	-	1	-	1	-	-	-	-	-	-	2	1	1
大石田町	-	-	-	-	-	-	-	-	-	1	-	1	-	-	-
大金山町	-	-	-	1	1	-	-	-	-	-	-	-	-	-	-
最上町	-	-	-	-	-	-	-	-	-	1	1	-	-	-	-
舟形町	-	-	-	-	-	-	-	-	-	-	-	-	-	-	-
真室川町	-	-	-	-	-	-	-	-	-	-	-	-	-	-	-
大蔵村	-	-	-	1	-	1	-	-	-	-	-	-	1	-	1
大鮎川村	-	-	-	-	-	-	-	-	-	-	-	-	-	-	-
戸沢村	-	-	-	-	-	-	-	-	-	-	-	-	1	1	-
高川町	2	1	1	-	-	-	-	-	-	2	2	-	1	1	-
小国町	-	-	-	2	2	-	1	1	-	1	1	-	2	1	1
白鷹町	-	-	-	-	-	-	-	-	-	-	-	-	2	2	-
飯豊町	-	-	-	-	-	-	1	1	-	1	1	-	-	-	-
三川町	-	-	-	1	1	-	-	-	-	-	-	-	-	-	-
庄内町	-	-	-	-	-	-	-	-	-	-	-	-	-	-	-
遊佐町	2	1	1	-	-	-	-	-	-	1	-	1	-	-	-
遊佐町	-	-	-	-	-	-	-	-	-	2	1	1	-	-	-

54歳			55歳			56歳			57歳			58歳			
総数	男	女	総数	男	女	総数	男	女	総数	男	女	総数	男	女	
54	34	20	56	40	16	51	35	16	82	60	22	70	45	25	山形県 市部 郡部
45	29	16	46	33	13	37	27	10	59	42	17	55	36	19	
9	5	4	10	7	3	14	8	6	23	18	5	15	9	6	
25	16	9	29	22	7	25	19	6	36	27	9	23	18	5	山形県 市部 郡部
5	3	2	5	3	2	6	3	3	5	4	1	8	3	5	
14	9	5	11	8	3	11	6	5	13	9	4	13	9	4	
10	6	4	11	7	4	9	7	2	28	20	8	26	15	11	山形県 市部 郡部
13	7	6	14	10	4	7	5	2	17	13	4	7	7	-	
7	5	2	4	3	1	6	3	3	4	4	-	6	4	2	
7	3	4	5	3	2	5	5	-	13	9	4	13	7	6	山形県 市部 郡部
2	2	-	3	1	2	2	2	-	9	7	2	10	6	4	
2	1	1	3	2	1	2	1	1	2	1	1	2	-	2	
5	4	1	3	3	-	5	2	3	1	1	-	2	2	-	山形県 市部 郡部
-	-	-	2	1	1	2	2	-	1	-	1	2	-	2	
-	-	-	2	1	1	1	1	-	3	2	1	-	-	-	
4	3	1	2	2	-	1	1	-	1	-	1	2	1	1	山形県 市部 郡部
1	1	-	2	2	-	4	3	1	5	3	2	3	3	-	
3	3	-	2	2	-	2	2	-	1	1	-	3	3	-	
1	-	1	2	2	-	-	-	-	1	1	-	2	1	1	山形県 市部 郡部
-	-	-	2	1	1	-	-	-	1	-	1	3	2	1	
1	1	-	-	-	-	-	-	-	1	1	-	1	-	1	
-	-	-	1	1	-	3	3	-	1	1	-	-	-	-	山形県 市部 郡部
1	-	1	-	-	-	-	-	-	3	3	-	-	-	-	
-	-	-	-	-	-	1	1	-	1	1	-	1	-	1	
-	-	-	1	-	1	-	-	-	-	-	-	-	-	-	山形県 市部 郡部
-	-	-	-	-	-	-	-	-	-	-	-	2	2	-	
-	-	-	-	-	-	-	-	-	1	-	1	-	-	-	
2	2	-	1	-	1	1	1	-	-	-	-	-	-	-	山形県 市部 郡部
-	-	-	-	-	-	-	-	-	-	-	-	-	-	-	
-	-	-	1	1	-	1	1	-	2	2	-	2	-	2	
-	-	-	-	-	-	1	-	1	-	-	-	1	1	-	山形県 市部 郡部
-	-	-	-	-	-	-	-	-	-	-	-	1	1	-	
-	-	-	-	-	-	-	-	-	-	-	-	-	-	-	
1	-	1	-	-	-	1	-	1	1	1	-	2	1	1	山形県 市部 郡部
1	1	-	-	-	-	1	-	1	1	-	1	-	-	-	
-	-	-	-	-	-	1	1	-	4	4	-	-	-	-	
1	-	1	2	1	1	-	-	-	-	-	-	-	-	-	山形県 市部 郡部
-	-	-	-	-	-	-	-	-	-	-	-	2	2	-	
1	-	1	1	1	-	2	1	1	2	1	1	-	-	-	
-	-	-	-	-	-	1	-	1	-	-	-	1	1	-	山形県 市部 郡部
1	1	-	2	2	-	1	-	1	3	2	1	-	-	-	
-	-	-	1	1	-	-	-	-	3	2	1	2	1	1	

第3表 死亡数、性・年齢(各歳)・保健所一市町村別

	59歳			60歳			61歳			62歳			63歳		
	総数	男	女	総数	男	女	総数	男	女	総数	男	女	総数	男	女
山形県	60	44	16	90	72	18	124	95	29	126	81	45	135	100	35
山市	44	32	12	65	51	14	98	74	24	98	64	34	96	71	25
郡	16	12	4	25	21	4	26	21	5	28	17	11	39	29	10
村山保健所	20	16	4	31	25	6	45	35	10	46	32	14	60	42	18
最上保健所	7	6	1	9	9	-	18	15	3	15	10	5	16	12	4
置賜保健所	17	9	8	23	20	3	23	19	4	24	16	8	23	21	2
庄内保健所	16	13	3	27	18	9	38	26	12	41	23	18	36	25	11
山形市	6	6	-	12	10	2	17	13	4	17	11	6	19	12	7
米沢市	5	1	4	9	8	1	10	8	2	10	7	3	10	10	-
鶴岡市	7	6	1	11	8	3	20	12	8	19	11	8	14	9	5
酒田市	8	6	2	14	10	4	13	9	4	14	7	7	14	11	3
新庄市	3	2	1	3	3	-	12	11	1	8	7	1	7	5	2
寒河江市	-	-	-	3	1	2	6	3	3	7	5	2	4	4	-
上山市	1	1	-	3	3	-	1	1	-	4	3	1	3	2	1
村山市	2	2	-	1	1	-	1	1	-	3	3	-	3	1	2
長井市	5	3	2	3	2	1	4	4	-	3	3	-	2	1	1
天童市	5	3	2	1	1	-	6	4	2	5	4	1	6	5	1
東根市	1	1	-	1	1	-	4	4	-	3	1	2	8	7	1
尾花沢市	-	-	-	2	2	-	2	2	-	3	2	1	4	2	2
南陽市	1	1	-	2	1	1	2	2	-	2	-	2	2	2	-
山辺町	2	2	-	2	2	-	-	-	-	1	1	-	5	3	2
中山町	-	-	-	1	1	-	2	2	-	-	-	-	1	-	1
河北町	1	-	1	1	1	-	2	1	1	-	-	-	2	1	1
西川町	-	-	-	-	-	-	-	-	-	1	-	1	2	2	-
朝日町	1	-	1	-	-	-	2	2	-	2	2	-	2	2	-
大江町	-	-	-	3	1	2	1	1	-	-	-	-	1	1	-
大石田町	1	1	-	1	1	-	1	1	-	-	-	-	-	-	-
大金山町	-	-	-	3	3	-	1	1	-	1	1	-	1	1	-
最上町	-	-	-	-	-	-	1	1	-	-	-	-	1	1	-
舟形町	1	1	-	1	1	-	1	1	-	2	-	2	3	1	2
真室川町	2	2	-	1	1	-	-	-	-	1	1	-	1	1	-
大蔵村	1	1	-	-	-	-	-	-	-	-	-	-	1	1	-
大鮎川村	-	-	-	-	-	-	1	-	1	1	1	-	1	1	-
戸沢村	-	-	-	1	1	-	2	1	1	2	-	2	1	1	-
高島町	-	-	-	2	2	-	3	2	1	3	2	1	2	2	-
高川町	3	2	1	1	1	-	2	2	-	3	2	1	3	2	1
小国町	2	2	-	1	1	-	-	-	-	-	-	-	2	2	-
白鷹町	-	-	-	3	3	-	1	1	-	2	1	1	2	2	-
飯豊町	1	-	1	2	2	-	1	-	1	1	1	-	-	-	-
三川町	-	-	-	1	-	1	-	-	-	-	-	-	-	-	-
庄内町	-	-	-	1	-	1	1	1	-	5	3	2	3	3	-
遊佐町	1	1	-	-	-	-	4	4	-	3	2	1	5	2	3

平成25年

64歳			65歳			66歳			67歳			68歳				
総数	男	女	総数	男	女	総数	男	女	総数	男	女	総数	男	女		
149	89	60	151	115	36	167	116	51	109	78	31	100	69	31	山形県 市部 郡部	
111	68	43	118	89	29	138	96	42	85	60	25	81	58	23		
38	21	17	33	26	7	29	20	9	24	18	6	19	11	8		
68	41	27	70	51	19	80	56	24	52	37	15	42	28	14	村山保健所 最上保健所 置賜保健所 庄内保健所	
11	6	5	8	6	2	12	8	4	9	6	3	7	6	1		
38	27	11	30	24	6	33	21	12	20	16	4	24	15	9		
32	15	17	43	34	9	42	31	11	28	19	9	27	20	7		
22	16	6	34	24	10	41	29	12	28	21	7	24	15	9	山形市 米沢市 鶴岡市 酒田市 新庄市 寒河江市 上山市 村山市 長井市 天童市 東根市 尾花市 南陽市	
13	10	3	12	9	3	11	6	5	7	6	1	5	3	2		
14	9	5	18	14	4	17	14	3	11	9	2	16	10	6		
15	5	10	17	14	3	18	11	7	14	8	6	11	10	1		
4	3	1	5	4	1	4	2	2	3	3	-	3	3	-		
7	2	5	6	4	2	3	2	1	1	1	-	2	1	1		
5	3	2	3	3	-	3	2	1	5	4	1	1	-	1		
2	2	-	3	1	2	3	2	1	1	1	-	3	3	-		
6	4	2	5	5	-	5	4	1	3	2	1	3	2	1		
9	4	5	5	4	1	13	9	4	7	4	3	4	3	1		
9	6	3	3	2	1	8	6	2	3	-	3	3	2	1		
-	-	-	5	3	2	5	4	1	-	-	-	3	3	-		
5	4	1	2	2	-	7	5	2	2	1	1	3	3	-		
5	4	1	3	3	-	-	-	-	1	-	1	1	-	1		山形市 中野町 河北町 西川町 朝日町 大江町 大石町 金山町 最上町 舟形町 真室川町 大蔵村 戸沢村 高島町 川西町 小国町 白鷹町 飯豊町 三川町 庄内町 遊佐町
1	-	1	1	-	1	-	-	-	2	2	-	-	-	-		
4	3	1	3	3	-	1	1	-	3	3	-	-	-	-		
1	-	1	-	-	-	1	-	1	-	-	-	-	-	-		
-	-	-	-	-	-	-	-	-	-	-	-	-	-	-		
-	-	-	3	3	-	1	1	-	-	-	-	1	1	-		
3	1	2	1	1	-	1	-	1	1	1	-	-	-	-		
-	-	-	1	1	-	2	2	-	4	2	2	-	-	-		
2	1	1	-	-	-	-	-	-	-	-	-	2	1	1		
1	-	1	1	1	-	2	1	1	2	1	1	-	-	-		
-	-	-	-	-	-	1	1	-	-	-	-	-	-	-		
1	1	-	-	-	-	1	-	1	-	-	-	1	1	-		
2	-	2	-	-	-	1	1	-	-	-	-	-	-	-		
1	1	-	1	-	1	1	1	-	-	-	-	1	1	-		
6	3	3	4	3	1	-	-	-	3	2	1	8	3	5		
3	2	1	1	1	-	3	3	-	1	1	-	1	1	-		
2	2	-	2	1	1	2	1	1	3	3	-	2	2	-		
1	-	1	4	3	1	2	1	1	-	-	-	2	1	1		
2	2	-	-	-	-	3	1	2	1	1	-	-	-	-		
-	-	-	1	1	-	1	-	1	-	-	-	-	-	-		
3	1	2	4	2	2	3	3	-	3	2	1	-	-	-		
-	-	-	3	3	-	3	3	-	-	-	-	-	-	-		

第3表 死亡数、性・年齢(各歳)・保健所一市町村別

	69歳			70歳			71歳			72歳			73歳		
	総数	男	女	総数	男	女	総数	男	女	総数	男	女	総数	男	女
山形県	147	99	48	160	111	49	199	129	70	198	129	69	206	147	59
山市	109	73	36	123	85	38	150	96	54	159	109	50	157	112	45
郡部	38	26	12	37	26	11	49	33	16	39	20	19	49	35	14
村山保健所	62	42	20	80	54	26	83	49	34	67	42	25	79	57	22
最上保健所	8	6	2	9	6	3	15	11	4	19	10	9	21	14	7
置賜保健所	36	23	13	27	21	6	54	37	17	45	27	18	47	34	13
庄内保健所	41	28	13	44	30	14	47	32	15	67	50	17	59	42	17
山形市	23	16	7	40	27	13	36	21	15	33	20	13	29	21	8
米沢市	10	7	3	6	5	1	15	7	8	21	12	9	21	14	7
鶴岡市	17	11	6	22	16	6	21	15	6	30	25	5	27	22	5
酒田市	18	12	6	17	11	6	20	15	5	25	18	7	26	17	9
新庄市	5	4	1	3	3	-	8	5	3	10	6	4	9	5	4
寒河江市	4	2	2	5	3	2	7	4	3	4	1	3	3	2	1
上山市	4	4	-	6	4	2	5	4	1	5	3	2	8	6	2
村山市	9	7	2	3	2	1	7	3	4	5	3	2	2	2	-
長井市	3	3	-	5	3	2	11	8	3	5	3	2	4	3	1
天童市	5	2	3	6	4	2	5	3	2	7	7	-	10	7	3
東根市	3	2	1	3	2	1	3	2	1	4	3	1	10	7	3
尾花沢市	1	-	1	3	1	2	3	-	3	4	3	1	2	1	1
南陽市	7	3	4	4	4	-	9	9	-	6	5	1	6	5	1
山辺町	1	-	1	1	1	-	5	5	-	-	-	-	2	1	1
中山町	2	1	1	2	1	1	1	-	1	2	-	2	2	1	1
河北町	5	5	-	4	4	-	5	3	2	2	1	1	6	4	2
西川町	-	-	-	-	-	-	-	-	-	-	-	-	-	-	-
朝日町	3	1	2	2	1	1	2	1	1	-	-	-	1	1	-
大江町	1	1	-	3	2	1	1	-	1	-	-	-	2	2	-
大石田町	1	1	-	2	2	-	3	3	-	1	1	-	2	2	-
大金山町	-	-	-	1	1	-	2	2	-	1	-	1	5	4	1
最上町	-	-	-	1	-	1	1	1	-	4	3	1	2	1	1
舟形町	1	1	-	-	-	-	-	-	-	1	1	-	1	1	-
真室川町	2	1	1	3	2	1	1	1	-	1	-	1	2	2	-
大蔵村	-	-	-	-	-	-	-	-	-	-	-	-	1	-	1
大鮎川村	-	-	-	1	-	1	3	2	1	2	-	2	1	1	-
戸沢村	-	-	-	-	-	-	-	-	-	-	-	-	-	-	-
高島町	8	4	4	6	4	2	7	4	3	5	3	2	6	4	2
高川町	3	2	1	-	-	-	4	3	1	2	1	1	4	3	1
小国町	3	2	1	3	3	-	-	-	-	1	-	1	2	1	1
白鷹町	1	1	-	1	1	-	6	5	1	3	2	1	3	3	-
飯豊町	1	1	-	2	1	1	2	1	1	2	1	1	1	1	-
三川町	1	-	1	1	1	-	1	-	1	3	1	2	1	1	-
庄内町	4	4	-	2	1	1	4	2	2	6	3	3	3	2	1
遊佐町	1	1	-	2	1	1	1	-	1	3	3	-	2	-	2

74歳			75歳			76歳			77歳			78歳			
総数	男	女	総数	男	女	総数	男	女	総数	男	女	総数	男	女	
220	150	70	260	168	92	291	190	101	368	240	128	348	236	112	山形県 市部 郡部
162	109	53	198	132	66	219	145	74	272	179	93	262	178	84	
58	41	17	62	36	26	72	45	27	96	61	35	86	58	28	
87	64	23	108	69	39	124	79	45	161	114	47	142	99	43	村山保健所 最上保健所 置賜保健所 庄内保健所
26	12	14	19	11	8	19	10	9	34	16	18	33	11	22	
53	38	15	64	45	19	68	49	19	68	50	18	63	46	17	
54	36	18	69	43	26	80	52	28	105	60	45	110	80	30	
30	22	8	48	33	15	56	36	20	67	47	20	47	33	14	山形市 米沢市 鶴岡市 酒田市 新庄市 寒河江市 上山市 村山市 長井市 天童市 東根市 尾花沢市 南陽市 山辺町 中川町 河北町 西川町 朝日町 大江町 大石町 金上山町 最上町 舟形町 真室川町 大蔵村 鮭川村 戸沢村 高島町 川西町 小国町 白鷹町 飯豊町 三川町 庄内町 遊佐町
23	16	7	26	19	7	26	18	8	26	20	6	26	15	11	
22	14	8	29	20	9	36	23	13	45	27	18	50	36	14	
19	12	7	22	16	6	31	21	10	41	21	20	47	34	13	
11	4	7	12	7	5	4	3	1	13	7	6	13	4	9	
10	7	3	7	3	4	10	6	4	8	5	3	14	11	3	
15	10	5	9	6	3	8	5	3	13	10	3	8	6	2	
4	3	1	8	3	5	9	7	2	5	4	1	7	4	3	
4	1	3	11	6	5	6	5	1	6	4	2	8	6	2	
8	6	2	11	8	3	13	11	2	21	14	7	16	9	7	
7	7	-	6	5	1	3	-	3	13	10	3	10	7	3	
3	3	-	2	2	-	6	3	3	8	5	3	9	6	3	
6	4	2	7	4	3	11	7	4	6	5	1	7	7	-	
4	2	2	3	2	1	-	-	-	5	4	1	5	5	-	
1	1	-	1	-	1	1	1	-	3	2	1	1	-	1	
1	1	-	8	3	5	5	1	4	12	8	4	9	7	2	
1	1	-	2	2	-	4	3	1	1	-	1	2	1	1	
1	1	-	1	1	-	1	1	-	1	1	-	6	5	1	
2	-	2	-	-	-	5	3	2	2	2	-	2	1	1	
-	-	-	2	1	1	3	2	1	2	2	-	6	4	2	
1	-	1	-	-	-	2	2	-	3	1	2	4	3	1	
2	-	2	-	-	-	-	-	-	5	2	3	7	2	5	
3	1	2	3	2	1	1	1	-	3	2	1	2	-	2	
3	3	-	2	1	1	1	1	-	4	2	2	2	-	2	
1	1	-	1	1	-	4	1	3	-	-	-	2	-	2	
2	1	1	1	-	1	4	2	2	3	1	2	1	-	1	
3	2	1	-	-	-	3	-	3	3	1	2	2	2	-	
8	6	2	7	6	1	4	4	-	11	7	4	4	2	2	
3	3	-	4	3	1	7	4	3	6	4	2	5	5	-	
3	3	-	3	3	-	7	5	2	6	5	1	5	3	2	
4	3	1	4	3	1	5	5	-	6	4	2	4	4	-	
2	2	-	2	1	1	2	1	1	1	1	-	4	4	-	
-	-	-	2	1	1	1	-	1	4	4	-	3	3	-	
7	5	2	12	5	7	10	7	3	7	4	3	8	6	2	
6	5	1	4	1	3	2	1	1	8	4	4	2	1	1	

第3表 死亡数、性・年齢(各歳)・保健所一市町村別

	79歳			80歳			81歳			82歳			83歳		
	総数	男	女	総数	男	女	総数	男	女	総数	男	女	総数	男	女
山形県	407	243	164	474	298	176	526	310	216	613	358	255	625	345	280
山市	312	186	126	343	226	117	397	228	169	454	270	184	459	250	209
郡	95	57	38	131	72	59	129	82	47	159	88	71	166	95	71
村山保健所	163	100	63	214	142	72	236	148	88	259	159	100	253	128	125
最上保健所	41	19	22	40	17	23	53	23	30	59	36	23	62	40	22
置賜保健所	94	57	37	105	62	43	112	64	48	127	77	50	134	81	53
庄内保健所	109	67	42	115	77	38	125	75	50	168	86	82	176	96	80
山形市	68	40	28	83	59	24	86	49	37	100	63	37	111	54	57
米沢市	30	21	9	36	27	9	46	24	22	49	33	16	51	33	18
鶴岡市	56	35	21	58	40	18	56	37	19	70	37	33	73	39	34
酒田市	39	22	17	35	24	11	52	28	24	64	34	30	70	43	27
新庄市	18	7	11	17	7	10	24	6	18	25	15	10	17	8	9
寒河江市	8	6	2	11	5	6	22	15	7	17	11	6	16	5	11
上山市	13	7	6	14	10	4	16	10	6	22	15	7	18	8	10
村山市	10	4	6	12	7	5	11	7	4	16	10	6	10	6	4
長井市	15	7	8	13	5	8	14	8	6	17	10	7	11	6	5
天童市	18	12	6	18	14	4	32	20	12	26	15	11	26	13	13
東根市	14	13	1	22	14	8	16	11	5	21	12	9	24	18	6
尾花沢市	9	5	4	10	6	4	10	6	4	10	5	5	11	5	6
南陽市	14	7	7	14	8	6	12	7	5	17	10	7	21	12	9
山辺町	4	2	2	5	3	2	8	5	3	6	2	4	6	3	3
中山町	3	1	2	10	5	5	6	4	2	5	4	1	5	2	3
河北町	6	4	2	9	5	4	8	4	4	10	7	3	7	2	5
西川町	2	2	-	5	4	1	4	3	1	5	5	-	4	4	-
朝日町	3	1	2	5	4	1	4	4	-	11	5	6	4	2	2
大江町	4	2	2	6	3	3	9	7	2	3	-	3	6	2	4
大石田町	1	1	-	4	3	1	4	3	1	7	5	2	5	4	1
大金山町	3	2	1	5	2	3	7	2	5	9	9	-	9	5	4
最上町	5	1	4	6	4	2	7	4	3	6	4	2	9	9	-
舟形町	3	1	2	1	-	1	1	1	-	1	1	-	6	4	2
真室川町	4	3	1	4	2	2	3	3	-	11	4	7	11	8	3
大蔵村	-	-	-	1	1	-	7	5	2	4	2	2	3	2	1
大鮎川村	4	3	1	2	-	2	2	1	1	3	1	2	3	1	2
戸沢村	4	2	2	4	1	3	2	1	1	-	-	-	4	3	1
高島町	13	8	5	8	2	6	11	5	6	9	4	5	13	8	5
川西町	10	6	4	14	11	3	10	5	5	16	9	7	13	9	4
小国町	2	-	2	2	-	2	5	5	-	5	4	1	10	4	6
白鷹町	6	4	2	14	6	8	10	7	3	6	3	3	12	8	4
飯豊町	4	4	-	4	3	1	4	3	1	8	4	4	3	1	2
三川町	1	-	1	2	1	1	3	3	-	8	3	5	8	4	4
庄内町	10	8	2	14	9	5	6	3	3	16	8	8	18	9	9
遊佐町	3	2	1	6	3	3	8	4	4	10	4	6	7	1	6

84歳			85歳			86歳			87歳			88歳				
総数	男	女	総数	男	女	総数	男	女	総数	男	女	総数	男	女		
655	340	315	694	335	359	737	356	381	768	340	428	711	312	399	山形県 市部 郡部	
476	246	230	506	245	261	538	258	280	582	273	309	543	245	298		
179	94	85	188	90	98	199	98	101	186	67	119	168	67	101		
263	134	129	294	149	145	302	155	147	334	163	171	323	148	175	村山保健所 最上保健所 置賜保健所 庄内保健所	
54	27	27	59	21	38	65	31	34	58	22	36	58	23	35		
118	57	61	135	68	67	162	85	77	154	70	84	131	60	71		
220	122	98	206	97	109	208	85	123	222	85	137	199	81	118		
97	44	53	97	48	49	135	59	76	130	68	62	130	63	67	山形市 米沢市 鶴岡市 酒田市 新庄市 寒河江市 上山市 村山市 長井市 天童市 東根市 尾花沢市 南陽市	
36	15	21	44	20	24	58	30	28	53	24	29	41	20	21		
103	57	46	81	32	49	87	36	51	91	31	60	93	39	54		
80	41	39	88	48	40	76	32	44	89	40	49	69	25	44		
17	10	7	19	9	10	23	12	11	26	12	14	22	8	14		
20	15	5	29	12	17	12	8	4	38	18	20	31	16	15		
19	10	9	30	14	16	17	10	7	25	15	10	17	8	9		
14	9	5	13	6	7	21	12	9	20	9	11	16	8	8		
15	9	6	19	11	8	20	9	11	23	13	10	25	10	15		
33	14	19	32	17	15	36	21	15	25	14	11	38	20	18		
17	11	6	23	11	12	18	12	6	23	11	12	26	10	16		
11	4	7	13	8	5	14	4	10	16	5	11	15	7	8		
14	7	7	18	9	9	21	13	8	23	13	10	20	11	9		
5	3	2	11	6	5	8	7	1	6	2	4	6	3	3		山辺町 中町
8	3	5	6	3	3	6	5	1	11	4	7	5	2	3		
14	7	7	12	5	7	11	7	4	13	8	5	12	3	9		河北町 西川町
7	5	2	5	4	1	7	3	4	1	1	-	7	1	6		
3	1	2	4	3	1	6	3	3	6	1	5	7	1	6	朝日町 大江町	
10	4	6	10	7	3	5	1	4	10	6	4	10	5	5		
5	4	1	9	5	4	6	3	3	10	1	9	3	1	2	大石町 金山町	
8	6	2	3	-	3	4	1	3	2	-	2	3	1	2		
9	4	5	7	3	4	9	6	3	6	1	5	9	2	7	最上町 舟形町	
4	1	3	10	1	9	8	5	3	4	3	1	8	4	4		
6	1	5	9	1	8	10	6	4	7	2	5	-	-	-	真室川町 大蔵村	
2	1	1	3	2	1	4	1	3	4	1	3	1	-	1		
4	2	2	4	3	1	4	-	4	5	1	4	4	3	1	大鮎川村 戸沢村	
4	2	2	4	2	2	3	-	3	4	2	2	11	5	6		
11	4	7	17	8	9	20	9	11	16	8	8	13	9	4	高島町 川西町	
15	8	7	22	13	9	14	9	5	20	4	16	12	4	8		
8	3	5	2	-	2	4	4	-	5	1	4	5	3	2	小国町 白鷹町	
13	6	7	9	5	4	13	8	5	7	1	6	9	3	6		
6	5	1	4	2	2	12	3	9	7	6	1	6	-	6	飯豊町 三川町	
7	5	2	9	5	4	8	4	4	10	3	7	3	2	1		
16	11	5	14	5	9	18	7	11	21	9	12	14	9	5	庄内町 遊佐町	
14	8	6	14	7	7	19	6	13	11	2	9	20	6	14		

第3表 死亡数、性・年齢(各歳)・保健所一市町村別

	89歳			90歳			91歳			92歳			93歳		
	総数	男	女	総数	男	女	総数	男	女	総数	男	女	総数	男	女
山形県	646	238	408	592	187	405	582	186	396	488	142	346	423	108	315
山市	508	179	329	451	142	309	419	133	286	340	101	239	304	78	226
郡	138	59	79	141	45	96	163	53	110	148	41	107	119	30	89
村山保健所	295	111	184	249	87	162	272	93	179	208	63	145	189	46	143
最上保健所	40	15	25	57	20	37	46	15	31	45	13	32	32	8	24
置賜保健所	134	44	90	126	34	92	118	43	75	103	32	71	100	26	74
庄内保健所	177	68	109	160	46	114	146	35	111	132	34	98	102	28	74
山形市	121	52	69	98	34	64	106	36	70	91	25	66	79	25	54
米沢市	43	15	28	42	9	33	44	16	28	28	8	20	42	6	36
鶴岡市	82	24	58	67	17	50	65	18	47	49	11	38	42	11	31
酒田市	65	28	37	66	19	47	43	8	35	51	15	36	41	11	30
新庄市	20	5	15	23	6	17	16	4	12	11	5	6	10	1	9
寒河江市	19	5	14	15	8	7	16	9	7	12	6	6	13	1	12
上山市	24	9	15	20	8	12	12	5	7	14	5	9	14	1	13
村山市	18	7	11	16	5	11	20	6	14	10	5	5	10	2	8
長井市	21	9	12	21	7	14	15	4	11	17	6	11	11	7	4
天童市	39	8	31	26	7	19	35	12	23	15	2	13	14	4	10
東根市	24	6	18	22	7	15	25	6	19	11	4	7	15	6	9
尾花沢市	14	6	8	17	8	9	7	2	5	18	6	12	5	1	4
南陽市	18	5	13	18	7	11	15	7	8	13	3	10	8	2	6
山辺町	8	5	3	6	2	4	3	-	3	3	1	2	6	1	5
山中町	4	2	2	3	-	3	7	2	5	6	2	4	1	-	1
河北町	6	2	4	9	4	5	19	8	11	7	-	7	13	1	12
西川町	-	-	-	1	-	1	4	1	3	8	2	6	2	1	1
朝日町	8	4	4	6	1	5	3	1	2	8	4	4	7	1	6
大江町	8	4	4	9	3	6	9	2	7	2	-	2	6	1	5
大石田町	2	1	1	1	-	1	6	3	3	3	1	2	4	1	3
大金山町	4	3	1	3	1	2	4	1	3	4	2	2	3	1	2
最上町	3	2	1	4	2	2	6	3	3	9	1	8	4	2	2
舟形町	4	2	2	5	1	4	4	3	1	5	-	5	1	-	1
真室川町	3	1	2	6	2	4	8	2	6	5	1	4	5	2	3
大蔵村	2	2	-	10	5	5	3	1	2	4	1	3	3	1	2
大鮎川村	-	-	-	4	1	3	2	-	2	6	3	3	3	-	3
戸沢村	4	-	4	2	2	-	3	1	2	1	-	1	3	1	2
高島町	15	4	11	17	7	10	12	5	7	16	5	11	13	5	8
川西町	14	3	11	6	-	6	14	2	12	10	3	7	12	2	10
小国町	7	2	5	6	-	6	8	2	6	3	1	2	3	1	2
白鷹町	7	3	4	14	4	10	7	4	3	10	4	6	7	2	5
飯豊町	9	3	6	2	-	2	3	3	-	6	2	4	4	1	3
三川町	3	3	-	4	3	1	10	3	7	3	1	2	1	-	1
庄内町	17	9	8	7	3	4	13	2	11	19	3	16	13	4	9
遊佐町	10	4	6	16	4	12	15	4	11	10	4	6	5	2	3

94歳			95歳			96歳			97歳			98歳			
総数	男	女	総数	男	女	総数	男	女	総数	男	女	総数	男	女	
388	120	268	279	66	213	261	69	192	212	53	159	164	23	141	山形県 市部 郡部
301	95	206	199	46	153	201	51	150	165	41	124	120	14	106	
87	25	62	80	20	60	60	18	42	47	12	35	44	9	35	
174	64	110	132	35	97	133	38	95	94	23	71	78	11	67	村山保健所 最上保健所 置賜保健所 庄内保健所
28	13	15	26	10	16	16	4	12	20	6	14	8	-	8	
75	14	61	63	10	53	53	10	43	42	14	28	24	5	19	
111	29	82	58	11	47	59	17	42	56	10	46	54	7	47	
64	25	39	53	10	43	61	20	41	52	13	39	34	3	31	山形市 米沢市 鶴岡市 酒田市 新庄市 寒河江市 上山市 11村山 14長井 16天童 11東根 16尾花 13南陽
29	6	23	22	2	20	22	2	20	11	2	9	11	2	9	
46	12	34	27	6	21	26	8	18	29	3	26	28	3	25	
40	12	28	16	3	13	25	5	20	21	5	16	17	3	14	
13	6	7	7	3	4	7	2	5	8	3	5	1	-	1	
9	4	5	8	1	7	9	1	8	4	3	1	1	-	1	
19	7	12	8	2	6	11	4	7	9	3	6	2	1	1	
11	5	6	6	2	4	9	1	8	3	-	3	5	-	5	
14	3	11	12	2	10	4	1	3	5	2	3	3	1	2	
16	6	10	14	7	7	7	1	6	7	2	5	9	1	8	
11	2	9	10	3	7	7	3	4	9	1	8	5	-	5	
16	5	11	5	1	4	5	1	4	1	-	1	3	-	3	
13	2	11	11	4	7	8	2	6	6	4	2	1	-	1	
5	3	2	5	2	3	1	-	1	1	-	1	6	2	4	
3	2	1	5	1	4	4	3	1	1	-	1	1	-	1	
5	1	4	3	2	1	6	2	4	1	-	1	2	-	2	
3	2	1	3	-	3	4	-	4	1	-	1	1	-	1	
3	1	2	3	-	3	4	1	3	-	-	-	3	1	2	
5	-	5	4	-	4	3	1	2	4	1	3	4	3	1	
4	1	3	5	4	1	2	-	2	1	-	1	2	-	2	
1	1	-	2	1	1	1	-	1	2	1	1	-	-	-	
3	2	1	8	2	6	4	2	2	2	-	2	1	-	1	
4	1	3	-	-	-	1	-	1	2	1	1	1	-	1	
5	2	3	1	-	1	1	-	1	1	-	1	1	-	1	
2	1	1	4	1	3	-	-	-	-	-	-	1	-	1	
-	-	-	2	2	-	1	-	1	2	-	2	2	-	2	
-	-	-	2	1	1	1	-	1	3	1	2	1	-	1	
8	-	8	8	1	7	7	1	6	3	1	2	5	1	4	
3	-	3	3	1	2	4	2	2	5	1	4	-	-	-	
2	1	1	4	-	4	1	1	-	1	1	-	2	-	2	
4	2	2	2	-	2	3	-	3	10	3	7	1	1	-	
2	-	2	1	-	1	4	1	3	1	-	1	1	-	1	
5	2	3	3	-	3	-	-	-	1	-	1	1	1	-	
6	1	5	7	2	5	5	2	3	2	1	1	4	-	4	
14	2	12	5	-	5	3	2	1	3	1	2	4	-	4	

第3表 死亡数、性・年齢(各歳)・保健所一市町村別

	99歳			100歳			101歳			102歳			103歳		
	総数	男	女	総数	男	女	総数	男	女	総数	男	女	総数	男	女
山形県	118	19	99	70	13	57	45	6	39	41	8	33	27	2	25
山市	94	16	78	56	10	46	34	6	28	33	8	25	18	2	16
郡	24	3	21	14	3	11	11	-	11	8	-	8	9	-	9
村山保健所	55	6	49	40	6	34	18	1	17	25	5	20	12	1	11
最上保健所	14	3	11	3	-	3	4	2	2	1	-	1	5	-	5
置賜保健所	16	4	12	14	6	8	13	1	12	5	-	5	3	-	3
庄内保健所	33	6	27	13	1	12	10	2	8	10	3	7	7	1	6
山形市	19	3	16	15	2	13	10	-	10	10	4	6	6	-	6
米沢市	6	2	4	3	-	3	4	-	4	4	-	4	1	-	1
鶴岡市	13	3	10	8	-	8	3	1	2	8	3	5	4	-	4
酒田市	15	3	12	4	1	3	4	1	3	2	-	2	1	1	-
新庄市	6	1	5	1	-	1	3	2	1	-	-	-	1	-	1
寒河江市	3	-	3	1	-	1	1	-	1	1	-	1	-	-	-
上山市	5	1	4	4	1	3	1	-	1	-	-	-	1	-	1
村山市	5	1	4	4	-	4	1	-	1	-	-	-	1	-	1
長井市	4	1	3	2	1	1	2	1	1	1	-	1	1	-	1
天童市	10	1	9	4	1	3	4	1	3	4	-	4	1	-	1
東根市	5	-	5	4	1	3	-	-	-	-	-	-	-	-	-
尾花沢市	2	-	2	2	1	1	1	-	1	3	1	2	1	1	-
南陽市	1	-	1	4	2	2	-	-	-	-	-	-	-	-	-
山辺町	1	-	1	2	-	2	-	-	-	3	-	3	1	-	1
中山町	2	-	2	-	-	-	-	-	-	1	-	1	1	-	1
河北町	1	-	1	2	-	2	-	-	-	1	-	1	-	-	-
西川町	2	-	2	1	-	1	-	-	-	1	-	1	-	-	-
朝日町	-	-	-	1	-	1	-	-	-	-	-	-	-	-	-
大江町	-	-	-	-	-	-	-	-	-	1	-	1	-	-	-
大石田町	-	-	-	-	-	-	-	-	-	-	-	-	-	-	-
大金山町	-	-	-	-	-	-	-	-	-	-	-	-	1	-	1
最上町	-	-	-	-	-	-	-	-	-	-	-	-	3	-	3
舟形町	1	-	1	-	-	-	-	-	-	-	-	-	-	-	-
真室川町	4	1	3	1	-	1	-	-	-	1	-	1	-	-	-
大蔵村	-	-	-	-	-	-	-	-	-	-	-	-	-	-	-
大鮎川村	2	-	2	1	-	1	-	-	-	-	-	-	-	-	-
戸沢村	1	1	-	-	-	-	1	-	1	-	-	-	-	-	-
高島町	-	-	-	1	1	-	1	-	1	-	-	-	-	-	-
川西町	-	-	-	-	-	-	1	-	1	-	-	-	1	-	1
小白鷹町	4	1	3	-	-	-	1	-	1	-	-	-	-	-	-
飯豊町	1	-	1	2	2	-	1	-	1	-	-	-	-	-	-
三川町	-	-	-	2	-	2	3	-	3	-	-	-	-	-	-
庄内町	1	-	1	-	-	-	-	-	-	-	-	-	1	-	1
遊佐町	2	-	2	-	-	-	3	-	3	-	-	-	1	-	1
佐野町	2	-	2	1	-	1	-	-	-	-	-	-	-	-	-

104歳			105歳			106歳			107歳			108歳			
総数	男	女	総数	男	女	総数	男	女	総数	男	女	総数	男	女	
20	2	18	8	2	6	4	-	4	1	-	1	1	-	1	山形県 市部 郡部
15	2	13	6	1	5	2	-	2	1	-	1	1	-	1	
5	-	5	2	1	1	2	-	2	-	-	-	-	-	-	
10	-	10	3	-	3	1	-	1	-	-	-	-	-	-	村山保健所 最上保健所 置賜保健所 庄内保健所
-	-	-	1	-	1	-	-	-	-	-	-	-	-	-	
5	-	5	1	1	-	3	-	3	-	-	-	1	-	1	
5	2	3	3	1	2	-	-	-	1	-	1	-	-	-	
3	-	3	-	-	-	1	-	1	-	-	-	-	-	-	山形市 米沢市 鶴岡市
4	-	4	-	-	-	-	-	-	-	-	-	1	-	1	
1	1	-	1	1	-	-	-	-	-	-	-	-	-	-	
3	1	2	2	-	2	-	-	-	1	-	1	-	-	-	酒田市 新庄市 寒河江市
-	-	-	-	-	-	-	-	-	-	-	-	-	-	-	
-	-	-	-	-	-	-	-	-	-	-	-	-	-	-	
-	-	-	-	-	-	-	-	-	-	-	-	-	-	-	上山市 山村市 長井市
-	-	-	-	-	-	1	-	1	-	-	-	-	-	-	
3	-	3	3	-	3	-	-	-	-	-	-	-	-	-	
1	-	1	-	-	-	-	-	-	-	-	-	-	-	-	天童市 東根市 尾花沢市
-	-	-	-	-	-	-	-	-	-	-	-	-	-	-	
-	-	-	-	-	-	-	-	-	-	-	-	-	-	-	
1	-	1	-	-	-	-	-	-	-	-	-	-	-	-	山辺町 中山町 河北町
-	-	-	-	-	-	-	-	-	-	-	-	-	-	-	
2	-	2	-	-	-	-	-	-	-	-	-	-	-	-	
-	-	-	-	-	-	-	-	-	-	-	-	-	-	-	西川町 朝日町 大江町
-	-	-	-	-	-	-	-	-	-	-	-	-	-	-	
-	-	-	-	-	-	-	-	-	-	-	-	-	-	-	
-	-	-	-	-	-	-	-	-	-	-	-	-	-	-	大石町 金山町 最上町
-	-	-	-	-	-	-	-	-	-	-	-	-	-	-	
-	-	-	1	-	1	-	-	-	-	-	-	-	-	-	
-	-	-	-	-	-	-	-	-	-	-	-	-	-	-	真室川町 大蔵村 大鮎村
-	-	-	-	-	-	-	-	-	-	-	-	-	-	-	
-	-	-	-	-	-	-	-	-	-	-	-	-	-	-	
1	-	1	-	-	-	2	-	2	-	-	-	-	-	-	高川町 西国町 小鷹町
-	-	-	-	-	-	-	-	-	-	-	-	-	-	-	
-	-	-	1	1	-	-	-	-	-	-	-	-	-	-	
-	-	-	-	-	-	-	-	-	-	-	-	-	-	-	白飯町 三川町 庄内町
1	-	1	-	-	-	-	-	-	-	-	-	-	-	-	
-	-	-	-	-	-	-	-	-	-	-	-	-	-	-	
-	-	-	-	-	-	-	-	-	-	-	-	-	-	-	遊佐町
-	-	-	-	-	-	-	-	-	-	-	-	-	-	-	
-	-	-	-	-	-	-	-	-	-	-	-	-	-	-	

第3表 死亡数、性・年齢(各歳)・保健所一市町村別

	109歳			110歳			111歳			112歳			113歳		
	総数	男	女	総数	男	女	総数	男	女	総数	男	女	総数	男	女
山形県	1	-	1	1	-	1	-	-	-	-	-	-	-	-	-
山市	-	-	-	1	-	1	-	-	-	-	-	-	-	-	-
市郡	1	-	1	-	-	-	-	-	-	-	-	-	-	-	-
村山保健所	-	-	-	1	-	1	-	-	-	-	-	-	-	-	-
最上保健所	1	-	1	-	-	-	-	-	-	-	-	-	-	-	-
置賜保健所	-	-	-	-	-	-	-	-	-	-	-	-	-	-	-
庄内保健所	-	-	-	-	-	-	-	-	-	-	-	-	-	-	-
山形市	-	-	-	1	-	1	-	-	-	-	-	-	-	-	-
米沢市	-	-	-	-	-	-	-	-	-	-	-	-	-	-	-
鶴岡市	-	-	-	-	-	-	-	-	-	-	-	-	-	-	-
酒田市	-	-	-	-	-	-	-	-	-	-	-	-	-	-	-
新庄市	-	-	-	-	-	-	-	-	-	-	-	-	-	-	-
寒河江市	-	-	-	-	-	-	-	-	-	-	-	-	-	-	-
上山市	-	-	-	-	-	-	-	-	-	-	-	-	-	-	-
村山市	-	-	-	-	-	-	-	-	-	-	-	-	-	-	-
長井市	-	-	-	-	-	-	-	-	-	-	-	-	-	-	-
天童市	-	-	-	-	-	-	-	-	-	-	-	-	-	-	-
東根市	-	-	-	-	-	-	-	-	-	-	-	-	-	-	-
尾花沢市	-	-	-	-	-	-	-	-	-	-	-	-	-	-	-
南陽市	-	-	-	-	-	-	-	-	-	-	-	-	-	-	-
山辺町	-	-	-	-	-	-	-	-	-	-	-	-	-	-	-
中山町	-	-	-	-	-	-	-	-	-	-	-	-	-	-	-
河北町	-	-	-	-	-	-	-	-	-	-	-	-	-	-	-
西川町	-	-	-	-	-	-	-	-	-	-	-	-	-	-	-
朝日町	-	-	-	-	-	-	-	-	-	-	-	-	-	-	-
大江町	-	-	-	-	-	-	-	-	-	-	-	-	-	-	-
大石田町	-	-	-	-	-	-	-	-	-	-	-	-	-	-	-
金山町	-	-	-	-	-	-	-	-	-	-	-	-	-	-	-
最上町	-	-	-	-	-	-	-	-	-	-	-	-	-	-	-
舟形町	-	-	-	-	-	-	-	-	-	-	-	-	-	-	-
真室川町	1	-	1	-	-	-	-	-	-	-	-	-	-	-	-
大蔵村	-	-	-	-	-	-	-	-	-	-	-	-	-	-	-
川村	-	-	-	-	-	-	-	-	-	-	-	-	-	-	-
戸沢村	-	-	-	-	-	-	-	-	-	-	-	-	-	-	-
高島町	-	-	-	-	-	-	-	-	-	-	-	-	-	-	-
川西町	-	-	-	-	-	-	-	-	-	-	-	-	-	-	-
小白鷹町	-	-	-	-	-	-	-	-	-	-	-	-	-	-	-
飯豊町	-	-	-	-	-	-	-	-	-	-	-	-	-	-	-
三川町	-	-	-	-	-	-	-	-	-	-	-	-	-	-	-
庄内町	-	-	-	-	-	-	-	-	-	-	-	-	-	-	-
遊佐町	-	-	-	-	-	-	-	-	-	-	-	-	-	-	-

114歳			115歳			116歳			117歳以上			不詳			
総数	男	女	総数	男	女	総数	男	女	総数	男	女	総数	男	女	
-	-	-	-	-	-	-	-	-	-	-	-	-	-	-	山形県
-	-	-	-	-	-	-	-	-	-	-	-	-	-	-	山市
-	-	-	-	-	-	-	-	-	-	-	-	-	-	-	郡
-	-	-	-	-	-	-	-	-	-	-	-	-	-	-	村山保健所
-	-	-	-	-	-	-	-	-	-	-	-	-	-	-	最上保健所
-	-	-	-	-	-	-	-	-	-	-	-	-	-	-	置賜保健所
-	-	-	-	-	-	-	-	-	-	-	-	-	-	-	庄内保健所
-	-	-	-	-	-	-	-	-	-	-	-	-	-	-	山形市
-	-	-	-	-	-	-	-	-	-	-	-	-	-	-	米沢市
-	-	-	-	-	-	-	-	-	-	-	-	-	-	-	鶴岡市
-	-	-	-	-	-	-	-	-	-	-	-	-	-	-	酒田市
-	-	-	-	-	-	-	-	-	-	-	-	-	-	-	新庄市
-	-	-	-	-	-	-	-	-	-	-	-	-	-	-	寒河江市
-	-	-	-	-	-	-	-	-	-	-	-	-	-	-	上山市
-	-	-	-	-	-	-	-	-	-	-	-	-	-	-	山村市
-	-	-	-	-	-	-	-	-	-	-	-	-	-	-	長井市
-	-	-	-	-	-	-	-	-	-	-	-	-	-	-	天童市
-	-	-	-	-	-	-	-	-	-	-	-	-	-	-	東根市
-	-	-	-	-	-	-	-	-	-	-	-	-	-	-	尾花沢市
-	-	-	-	-	-	-	-	-	-	-	-	-	-	-	南陽市
-	-	-	-	-	-	-	-	-	-	-	-	-	-	-	山辺町
-	-	-	-	-	-	-	-	-	-	-	-	-	-	-	中山町
-	-	-	-	-	-	-	-	-	-	-	-	-	-	-	河北町
-	-	-	-	-	-	-	-	-	-	-	-	-	-	-	西川町
-	-	-	-	-	-	-	-	-	-	-	-	-	-	-	朝日町
-	-	-	-	-	-	-	-	-	-	-	-	-	-	-	大江町
-	-	-	-	-	-	-	-	-	-	-	-	-	-	-	大石田町
-	-	-	-	-	-	-	-	-	-	-	-	-	-	-	金山町
-	-	-	-	-	-	-	-	-	-	-	-	-	-	-	最上町
-	-	-	-	-	-	-	-	-	-	-	-	-	-	-	舟形町
-	-	-	-	-	-	-	-	-	-	-	-	-	-	-	真室川町
-	-	-	-	-	-	-	-	-	-	-	-	-	-	-	大蔵川村
-	-	-	-	-	-	-	-	-	-	-	-	-	-	-	鮭川村
-	-	-	-	-	-	-	-	-	-	-	-	-	-	-	戸沢村
-	-	-	-	-	-	-	-	-	-	-	-	-	-	-	高畠町
-	-	-	-	-	-	-	-	-	-	-	-	-	-	-	川西町
-	-	-	-	-	-	-	-	-	-	-	-	-	-	-	小白国町
-	-	-	-	-	-	-	-	-	-	-	-	-	-	-	飯鷹町
-	-	-	-	-	-	-	-	-	-	-	-	-	-	-	三川町
-	-	-	-	-	-	-	-	-	-	-	-	-	-	-	庄内町
-	-	-	-	-	-	-	-	-	-	-	-	-	-	-	遊佐町

第4表 死亡数、性・死亡の場所・保健所一市町村別

	総 数			施 設 内											
				総 数			病 院			診 療 所			介 護 老 人 保 健 施 設		
	総 数	男	女	総 数	男	女	総 数	男	女	総 数	男	女	総 数	男	女
山形県	15,029	7,489	7,540	13,015	6,414	6,601	11,308	5,943	5,365	221	92	129	377	95	282
市	11,253	5,643	5,610	9,735	4,841	4,894	8,449	4,489	3,960	138	51	87	321	77	244
郡	3,776	1,846	1,930	3,280	1,573	1,707	2,859	1,454	1,405	83	41	42	56	18	38
村山保健所	6,505	3,291	3,214	5,741	2,864	2,877	5,009	2,679	2,330	88	28	60	96	25	71
最上保健所	1,290	609	681	1,128	528	600	983	474	509	56	31	25	6	2	4
置賜保健所	3,119	1,601	1,518	2,705	1,353	1,352	2,376	1,255	1,121	24	6	18	124	36	88
庄内保健所	4,115	1,988	2,127	3,441	1,669	1,772	2,940	1,535	1,405	53	27	26	151	32	119
山形市	2,640	1,328	1,312	2,355	1,176	1,179	2,063	1,108	955	21	7	14	47	9	38
米沢市	1,112	561	551	967	473	494	845	436	409	22	6	16	58	18	40
鶴岡市	1,819	876	943	1,500	731	769	1,309	679	630	39	20	19	57	12	45
酒田市	1,561	774	787	1,317	652	665	1,084	579	505	11	6	5	86	19	67
新庄市	506	242	264	439	210	229	399	200	199	1	1	-	5	1	4
寒河江市	467	246	221	400	209	191	346	188	158	2	1	1	1	-	1
上山市	465	246	219	426	222	204	377	214	163	28	4	24	2	1	1
村山市	358	175	183	297	141	156	256	132	124	1	-	1	1	1	-
長井市	433	222	211	377	189	188	306	166	140	1	-	1	23	6	17
天童市	701	350	351	629	308	321	558	291	267	1	1	-	20	4	16
東根市	491	265	226	432	234	198	405	225	180	1	1	-	4	1	3
尾花沢市	296	139	157	258	115	143	213	102	111	9	4	5	1	1	-
南陽市	404	219	185	338	181	157	288	169	119	1	-	1	16	4	12
山辺町	171	92	79	150	80	70	129	71	58	-	-	-	12	5	7
中山町	137	64	73	122	57	65	100	52	48	1	-	1	4	3	1
河北町	271	134	137	229	116	113	209	112	97	-	-	-	1	-	1
西川町	100	53	47	92	46	46	88	46	42	-	-	-	2	-	2
朝日町	127	60	67	114	52	62	108	52	56	2	-	2	1	-	1
大江町	161	74	87	141	61	80	84	45	39	21	9	12	-	-	-
大石田町	120	65	55	96	47	49	73	41	32	1	1	-	-	-	-
金山町	119	70	49	105	58	47	52	31	21	52	27	25	-	-	-
最上町	159	74	85	146	66	80	146	66	80	-	-	-	-	-	-
舟形町	112	51	61	103	46	57	98	46	52	-	-	-	-	-	-
真室川町	139	63	76	122	53	69	120	52	68	-	-	-	1	1	-
大蔵村	77	36	41	55	28	27	35	19	16	2	2	-	-	-	-
鮭川村	85	32	53	72	28	44	52	22	30	1	1	-	-	-	-
戸沢村	93	41	52	86	39	47	81	38	43	-	-	-	-	-	-
高畠町	356	171	185	322	151	171	312	147	165	-	-	-	7	2	5
川西町	297	152	145	252	126	126	220	117	103	-	-	-	5	2	3
小国町	144	76	68	130	70	60	125	70	55	-	-	-	2	-	2
白鷹町	233	129	104	207	110	97	180	100	80	-	-	-	7	2	5
飯豊町	140	71	69	112	53	59	100	50	50	-	-	-	6	2	4
三川町	120	59	61	102	51	51	78	47	31	1	-	1	2	-	2
庄内町	351	171	180	288	142	146	258	138	120	2	1	1	3	1	2
遊佐町	264	108	156	234	93	141	211	92	119	-	-	-	3	-	3

施設内						施設外									
助産所			老人ホーム			総数			自宅			その他			
総数	男	女	総数	男	女	総数	男	女	総数	男	女	総数	男	女	
-	-	-	1,109	284	825	2,014	1,075	939	1,679	874	805	335	201	134	山形県
-	-	-	827	224	603	1,518	802	716	1,244	648	596	274	154	120	市部
-	-	-	282	60	222	496	273	223	435	226	209	61	47	14	郡部
-	-	-	548	132	416	764	427	337	666	355	311	98	72	26	村山保健所
-	-	-	83	21	62	162	81	81	140	64	76	22	17	5	最上保健所
-	-	-	181	56	125	414	248	166	359	214	145	55	34	21	置賜保健所
-	-	-	297	75	222	674	319	355	514	241	273	160	78	82	庄内保健所
-	-	-	224	52	172	285	152	133	238	120	118	47	32	15	山形市
-	-	-	42	13	29	145	88	57	128	82	46	17	6	11	米沢市
-	-	-	95	20	75	319	145	174	209	97	112	110	48	62	鶴岡市
-	-	-	136	48	88	244	122	122	208	103	105	36	19	17	酒田市
-	-	-	34	8	26	67	32	35	62	29	33	5	3	2	新庄市
-	-	-	51	20	31	67	37	30	58	30	28	9	7	2	寒河江市
-	-	-	19	3	16	39	24	15	32	19	13	7	5	2	上山市
-	-	-	39	8	31	61	34	27	56	31	25	5	3	2	上山市
-	-	-	47	17	30	56	33	23	49	30	19	7	3	4	長井市
-	-	-	50	12	38	72	42	30	65	36	29	7	6	1	天童市
-	-	-	22	7	15	59	31	28	54	26	28	5	5	-	東根市
-	-	-	35	8	27	38	24	14	31	18	13	7	6	1	尾花沢市
-	-	-	33	8	25	66	38	28	54	27	27	12	11	1	南陽市
-	-	-	9	4	5	21	12	9	21	12	9	-	-	-	山辺町
-	-	-	17	2	15	15	7	8	14	6	8	1	1	-	中山町
-	-	-	19	4	15	42	18	24	41	17	24	1	1	-	河北町
-	-	-	2	-	2	8	7	1	6	6	-	2	1	1	河川町
-	-	-	3	-	3	13	8	5	13	8	5	-	-	-	朝日町
-	-	-	36	7	29	20	13	7	16	10	6	4	3	1	大江町
-	-	-	22	5	17	24	18	6	21	16	5	3	2	1	大石田町
-	-	-	1	-	1	14	12	2	11	9	2	3	3	-	金山町
-	-	-	-	-	-	13	8	5	10	6	4	3	2	1	最上町
-	-	-	5	-	5	9	5	4	6	3	3	3	2	1	舟形町
-	-	-	1	-	1	17	10	7	13	6	7	4	4	-	真室川町
-	-	-	18	7	11	22	8	14	21	7	14	1	1	-	大蔵村
-	-	-	19	5	14	13	4	9	12	4	8	1	-	1	鮭川村
-	-	-	5	1	4	7	2	5	5	-	5	2	2	-	戸沢村
-	-	-	3	2	1	34	20	14	30	17	13	4	3	1	高畠町
-	-	-	27	7	20	45	26	19	41	22	19	4	4	-	高川町
-	-	-	3	-	3	14	6	8	12	4	8	2	2	-	小国町
-	-	-	20	8	12	26	19	7	20	15	5	6	4	2	白鷹町
-	-	-	6	1	5	28	18	10	25	17	8	3	1	2	飯豊町
-	-	-	21	4	17	18	8	10	17	7	10	1	1	-	三川町
-	-	-	25	2	23	63	29	34	57	23	34	6	6	-	庄内町
-	-	-	20	1	19	30	15	15	23	11	12	7	4	3	遊佐町

第5表 15歳以上の死亡数、性・配偶関係・保健所一市町村別

	総数			有配偶			未婚			死別			離婚		
	総数	男	女	総数	男	女	総数	男	女	総数	男	女	総数	男	女
山形県	14,983	7,465	7,518	6,598	4,968	1,630	927	553	374	6,833	1,599	5,234	618	343	275
山市	11,218	5,623	5,595	4,959	3,762	1,197	708	408	300	5,041	1,180	3,861	503	271	232
郡	3,765	1,842	1,923	1,639	1,206	433	219	145	74	1,792	419	1,373	115	72	43
村山保健所	6,481	3,276	3,205	2,968	2,217	751	383	213	170	2,890	710	2,180	233	134	99
最上保健所	1,287	607	680	544	396	148	84	45	39	612	142	470	47	24	23
置賜保健所	3,115	1,600	1,515	1,333	1,010	323	225	153	72	1,421	352	1,069	136	85	51
庄内保健所	4,100	1,982	2,118	1,753	1,345	408	235	142	93	1,910	395	1,515	202	100	102
山形市	2,629	1,321	1,308	1,180	900	280	173	84	89	1,152	273	879	117	62	55
米沢市	1,112	561	551	471	362	109	88	58	30	494	107	387	59	34	25
鶴岡市	1,811	872	939	769	598	171	114	67	47	834	165	669	94	42	52
酒田市	1,557	773	784	669	518	151	86	52	34	714	154	560	88	49	39
新庄市	505	241	264	222	168	54	36	15	21	226	47	179	21	11	10
寒河江市	466	245	221	241	168	73	22	14	8	188	55	133	15	8	7
上山市	465	246	219	218	171	47	30	16	14	204	51	153	13	8	5
村山市	357	175	182	163	115	48	22	16	6	164	39	125	8	5	3
長井市	432	222	210	161	119	42	37	25	12	212	65	147	22	13	9
天童市	699	350	349	324	247	77	38	21	17	312	70	242	25	12	13
東根市	486	260	226	234	173	61	20	16	4	217	61	156	15	10	5
尾花沢市	295	138	157	119	80	39	20	12	8	147	40	107	9	6	3
南陽市	404	219	185	188	143	45	22	12	10	177	53	124	17	11	6
山辺町	171	92	79	82	65	17	9	6	3	78	19	59	2	2	-
山中町	137	64	73	60	45	15	10	4	6	62	12	50	5	3	2
河北町	268	133	135	123	91	32	12	7	5	126	29	97	7	6	1
西川町	100	53	47	43	33	10	4	4	-	50	13	37	3	3	-
朝日町	127	60	67	55	38	17	7	4	3	60	16	44	5	2	3
大江町	161	74	87	71	46	25	9	6	3	77	18	59	4	4	-
大石町	120	65	55	55	45	10	7	3	4	53	14	39	5	3	2
金山町	118	69	49	59	42	17	5	5	-	50	19	31	4	3	1
最上町	159	74	85	64	44	20	14	8	6	75	21	54	6	1	5
舟形町	112	51	61	46	32	14	10	5	5	53	12	41	3	2	1
真室川町	139	63	76	52	42	10	3	2	1	78	16	62	6	3	3
大蔵村	76	36	40	34	25	9	2	1	1	38	8	30	2	2	-
川村	85	32	53	28	15	13	4	3	1	50	12	38	3	2	1
戸沢村	93	41	52	39	28	11	10	6	4	42	7	35	2	-	2
高島町	354	170	184	165	119	46	22	12	10	152	32	120	15	7	8
川西町	296	152	144	124	96	28	22	18	4	141	30	111	9	8	1
小国町	144	76	68	71	54	17	9	8	1	64	14	50	-	-	-
白鷹町	233	129	104	89	68	21	16	13	3	116	37	79	12	11	1
飯豊町	140	71	69	64	49	15	9	7	2	65	14	51	2	1	1
三川町	119	59	60	62	46	16	4	1	3	53	12	41	-	-	-
庄内町	349	170	179	152	113	39	21	15	6	167	38	129	9	4	5
遊佐町	264	108	156	101	70	31	10	7	3	142	26	116	11	5	6

平成25年

不詳			
総数	男	女	
7	2	5	山形県 市部 郡部
7	2	5	
-	-	-	
7	2	5	山形県 村山保健所 最上保健所 置賜保健所 庄内保健所
-	-	-	
-	-	-	
-	-	-	
7	2	5	山形市 米沢市 鶴岡市 酒田市 新庄市 寒河江市 上山市 村山市 長井市 天童市 東根市 尾花沢市 南陽市 山辺町 中山町 河北町 西川町 朝日町 大江町 大石田町 金山町 最上町 舟形町 真室川町 大蔵川村 鮭川村 戸沢村 高島町 高川西町 小白国町 白鷹町 飯豊町 三川町 庄内町 遊佐町
-	-	-	
-	-	-	
-	-	-	
-	-	-	
-	-	-	
-	-	-	
-	-	-	
-	-	-	
-	-	-	
-	-	-	
-	-	-	
-	-	-	
-	-	-	
-	-	-	

第 4 章

乳 児 死 亡

第1表 乳児(1歳未満)死亡数、性・死亡月・保健所一市町村別

	総数			1月			2月			3月			4月		
	総数	男	女	総数	男	女	総数	男	女	総数	男	女	総数	男	女
山形県	30	17	13	4	3	1	3	1	2	1	-	1	4	3	1
山市	23	14	9	3	2	1	2	1	1	1	-	1	4	3	1
郡部	7	3	4	1	1	-	1	-	1	-	-	-	-	-	-
村山保健所	17	10	7	4	3	1	1	1	-	-	-	-	2	1	1
最上保健所	3	2	1	-	-	-	-	-	-	-	-	-	-	-	-
置賜保健所	2	-	2	-	-	-	-	-	-	-	-	-	-	-	-
庄内保健所	8	5	3	-	-	-	2	-	2	1	-	1	2	2	-
山形市	9	5	4	2	1	1	1	1	-	-	-	-	2	1	1
米沢市	-	-	-	-	-	-	-	-	-	-	-	-	-	-	-
鶴岡市	5	3	2	-	-	-	1	-	1	1	-	1	2	2	-
酒田市	1	1	-	-	-	-	-	-	-	-	-	-	-	-	-
新庄市	1	1	-	-	-	-	-	-	-	-	-	-	-	-	-
寒河江市	-	-	-	-	-	-	-	-	-	-	-	-	-	-	-
上山市	-	-	-	-	-	-	-	-	-	-	-	-	-	-	-
村山市	1	-	1	-	-	-	-	-	-	-	-	-	-	-	-
長井市	1	-	1	-	-	-	-	-	-	-	-	-	-	-	-
天童市	1	-	1	-	-	-	-	-	-	-	-	-	-	-	-
東根市	4	4	-	1	1	-	-	-	-	-	-	-	-	-	-
尾花沢市	-	-	-	-	-	-	-	-	-	-	-	-	-	-	-
南陽市	-	-	-	-	-	-	-	-	-	-	-	-	-	-	-
山辺町	-	-	-	-	-	-	-	-	-	-	-	-	-	-	-
中山町	-	-	-	-	-	-	-	-	-	-	-	-	-	-	-
河北町	2	1	1	1	1	-	-	-	-	-	-	-	-	-	-
西川町	-	-	-	-	-	-	-	-	-	-	-	-	-	-	-
朝日町	-	-	-	-	-	-	-	-	-	-	-	-	-	-	-
大江町	-	-	-	-	-	-	-	-	-	-	-	-	-	-	-
大石田町	-	-	-	-	-	-	-	-	-	-	-	-	-	-	-
大金山町	1	1	-	-	-	-	-	-	-	-	-	-	-	-	-
最上町	-	-	-	-	-	-	-	-	-	-	-	-	-	-	-
舟形町	-	-	-	-	-	-	-	-	-	-	-	-	-	-	-
真室川町	-	-	-	-	-	-	-	-	-	-	-	-	-	-	-
大蔵村	1	-	1	-	-	-	-	-	-	-	-	-	-	-	-
鮭川村	-	-	-	-	-	-	-	-	-	-	-	-	-	-	-
戸沢村	-	-	-	-	-	-	-	-	-	-	-	-	-	-	-
高島町	1	-	1	-	-	-	-	-	-	-	-	-	-	-	-
高川町	-	-	-	-	-	-	-	-	-	-	-	-	-	-	-
小白鷹町	-	-	-	-	-	-	-	-	-	-	-	-	-	-	-
飯豊町	-	-	-	-	-	-	-	-	-	-	-	-	-	-	-
三川町	1	-	1	-	-	-	1	-	1	-	-	-	-	-	-
庄内町	1	1	-	-	-	-	-	-	-	-	-	-	-	-	-
遊佐町	-	-	-	-	-	-	-	-	-	-	-	-	-	-	-

5月			6月			7月			8月			9月			
総数	男	女	総数	男	女	総数	男	女	総数	男	女	総数	男	女	
1	-	1	4	1	3	1	1	-	4	4	-	3	2	1	山形県 市部 郡部
1	-	1	4	1	3	-	-	-	3	3	-	2	2	-	
-	-	-	-	-	-	1	1	-	1	1	-	1	-	1	
1	-	1	3	1	2	-	-	-	1	1	-	2	2	-	山形県 村山保健所 最上保健所 置賜保健所 庄内保健所
-	-	-	-	-	-	-	-	-	1	1	-	1	-	1	
-	-	-	1	-	1	-	-	-	-	-	-	-	-	-	
-	-	-	-	-	-	1	1	-	2	2	-	-	-	-	
-	-	-	2	1	1	-	-	-	-	-	-	1	1	-	山形市 米沢市 鶴岡市 酒田市 新庄市 寒河江市 上山市 村山市 長井市 天童市 東根市 尾花市 南陽市 山辺町 中山町 河北町 西川町 朝日町 大江町 大石町 金山町 最上町 舟形町 真室川町 大蔵村 鮭川村 戸沢村 高畠町 川西町 小国町 白鷹町 飯豊町 三川町 庄内町 遊佐町
-	-	-	-	-	-	-	-	-	-	-	-	-	-	-	
-	-	-	-	-	-	-	-	-	1	1	-	-	-	-	
-	-	-	-	-	-	-	-	-	-	-	-	-	-	-	
-	-	-	-	-	-	-	-	-	-	-	-	-	-	-	
-	-	-	-	-	-	-	-	-	-	-	-	-	-	-	
-	-	-	-	-	-	-	-	-	-	-	-	-	-	-	
-	-	-	-	-	-	-	-	-	-	-	-	-	-	-	
-	-	-	-	-	-	-	-	-	-	-	-	-	-	-	
-	-	-	-	-	-	-	-	-	-	-	-	-	-	-	
-	-	-	-	-	-	-	-	-	-	-	-	-	-	-	
-	-	-	-	-	-	-	-	-	-	-	-	-	-	-	
-	-	-	-	-	-	-	-	-	-	-	-	-	-	-	
1	-	1	-	-	-	-	-	-	-	-	-	-	-	-	
-	-	-	-	-	-	-	-	-	1	1	-	1	1	-	
-	-	-	-	-	-	-	-	-	-	-	-	-	-	-	
-	-	-	-	-	-	-	-	-	-	-	-	-	-	-	
-	-	-	-	-	-	-	-	-	-	-	-	-	-	-	
-	-	-	-	-	-	-	-	-	-	-	-	-	-	-	
-	-	-	-	-	-	-	-	-	-	-	-	-	-	-	
-	-	-	-	-	-	-	-	-	-	-	-	-	-	-	
-	-	-	-	-	-	-	-	-	-	-	-	-	-	-	
-	-	-	-	-	-	-	-	-	-	-	-	-	-	-	
-	-	-	-	-	-	-	-	-	-	-	-	-	-	-	
-	-	-	-	-	-	-	-	-	-	-	-	-	-	-	
-	-	-	-	-	-	-	-	-	-	-	-	-	-	-	
-	-	-	-	-	-	1	1	-	-	-	-	-	-	-	
-	-	-	-	-	-	-	-	-	-	-	-	-	-	-	

第1表 乳児(1歳未満)死亡数、性・死亡月・保健所一市町村別

平成25年

	10月			11月			12月		
	総数	男	女	総数	男	女	総数	男	女
山形県	-	-	-	2	1	1	3	1	2
山市	-	-	-	2	1	1	1	1	-
郡	-	-	-	-	-	-	2	-	2
村山保健所	-	-	-	2	1	1	1	-	1
最上保健所	-	-	-	-	-	-	1	1	-
置賜保健所	-	-	-	-	-	-	1	-	1
庄内保健所	-	-	-	-	-	-	-	-	-
山形市	-	-	-	1	-	1	-	-	-
米沢市	-	-	-	-	-	-	-	-	-
鶴岡市	-	-	-	-	-	-	-	-	-
酒田市	-	-	-	-	-	-	-	-	-
新庄市	-	-	-	-	-	-	1	1	-
寒河江市	-	-	-	-	-	-	-	-	-
上山市	-	-	-	-	-	-	-	-	-
村山市	-	-	-	-	-	-	-	-	-
長井市	-	-	-	-	-	-	-	-	-
天童市	-	-	-	-	-	-	-	-	-
東根市	-	-	-	1	1	-	-	-	-
尾花沢市	-	-	-	-	-	-	-	-	-
南陽市	-	-	-	-	-	-	-	-	-
山辺町	-	-	-	-	-	-	-	-	-
中山町	-	-	-	-	-	-	-	-	-
河北町	-	-	-	-	-	-	1	-	1
西川町	-	-	-	-	-	-	-	-	-
朝日町	-	-	-	-	-	-	-	-	-
大江町	-	-	-	-	-	-	-	-	-
大石田町	-	-	-	-	-	-	-	-	-
金山町	-	-	-	-	-	-	-	-	-
最上町	-	-	-	-	-	-	-	-	-
舟形町	-	-	-	-	-	-	-	-	-
真室川町	-	-	-	-	-	-	-	-	-
大蔵村	-	-	-	-	-	-	-	-	-
大鮎川村	-	-	-	-	-	-	-	-	-
戸沢村	-	-	-	-	-	-	-	-	-
高島町	-	-	-	-	-	-	1	-	1
川西町	-	-	-	-	-	-	-	-	-
小白鷹町	-	-	-	-	-	-	-	-	-
飯豊町	-	-	-	-	-	-	-	-	-
三川町	-	-	-	-	-	-	-	-	-
庄内町	-	-	-	-	-	-	-	-	-
遊佐町	-	-	-	-	-	-	-	-	-

第2表 新生児(生後4週未満)死亡数、性・死亡月・保健所一市町村別

	総数			1月			2月			3月			4月		
	総数	男	女	総数	男	女	総数	男	女	総数	男	女	総数	男	女
山形県	14	8	6	2	1	1	1	1	-	1	-	1	3	3	-
山市	12	8	4	2	1	1	1	1	-	1	-	1	3	3	-
郡部	2	-	2	-	-	-	-	-	-	-	-	-	-	-	-
村山保健所	8	5	3	2	1	1	1	1	-	-	-	-	1	1	-
最上保健所	1	1	-	-	-	-	-	-	-	-	-	-	-	-	-
置賜保健所	2	-	2	-	-	-	-	-	-	-	-	-	-	-	-
庄内保健所	3	2	1	-	-	-	-	-	-	1	-	1	2	2	-
山形市	5	4	1	2	1	1	1	1	-	-	-	-	1	1	-
米沢市	-	-	-	-	-	-	-	-	-	-	-	-	-	-	-
鶴岡市	3	2	1	-	-	-	-	-	-	1	-	1	2	2	-
酒田市	-	-	-	-	-	-	-	-	-	-	-	-	-	-	-
新庄市	1	1	-	-	-	-	-	-	-	-	-	-	-	-	-
寒河江市	-	-	-	-	-	-	-	-	-	-	-	-	-	-	-
上山市	-	-	-	-	-	-	-	-	-	-	-	-	-	-	-
村山市	-	-	-	-	-	-	-	-	-	-	-	-	-	-	-
長井市	1	-	1	-	-	-	-	-	-	-	-	-	-	-	-
天童市	1	-	1	-	-	-	-	-	-	-	-	-	-	-	-
東根市	1	1	-	-	-	-	-	-	-	-	-	-	-	-	-
尾花沢市	-	-	-	-	-	-	-	-	-	-	-	-	-	-	-
南陽市	-	-	-	-	-	-	-	-	-	-	-	-	-	-	-
山辺町	-	-	-	-	-	-	-	-	-	-	-	-	-	-	-
中山町	-	-	-	-	-	-	-	-	-	-	-	-	-	-	-
河北町	1	-	1	-	-	-	-	-	-	-	-	-	-	-	-
西川町	-	-	-	-	-	-	-	-	-	-	-	-	-	-	-
朝日町	-	-	-	-	-	-	-	-	-	-	-	-	-	-	-
大江町	-	-	-	-	-	-	-	-	-	-	-	-	-	-	-
大石田町	-	-	-	-	-	-	-	-	-	-	-	-	-	-	-
金山町	-	-	-	-	-	-	-	-	-	-	-	-	-	-	-
最上町	-	-	-	-	-	-	-	-	-	-	-	-	-	-	-
舟形町	-	-	-	-	-	-	-	-	-	-	-	-	-	-	-
真室川町	-	-	-	-	-	-	-	-	-	-	-	-	-	-	-
大蔵村	-	-	-	-	-	-	-	-	-	-	-	-	-	-	-
鮭川村	-	-	-	-	-	-	-	-	-	-	-	-	-	-	-
戸沢村	-	-	-	-	-	-	-	-	-	-	-	-	-	-	-
高島町	1	-	1	-	-	-	-	-	-	-	-	-	-	-	-
高川町	-	-	-	-	-	-	-	-	-	-	-	-	-	-	-
小国町	-	-	-	-	-	-	-	-	-	-	-	-	-	-	-
白鷹町	-	-	-	-	-	-	-	-	-	-	-	-	-	-	-
飯豊町	-	-	-	-	-	-	-	-	-	-	-	-	-	-	-
三川町	-	-	-	-	-	-	-	-	-	-	-	-	-	-	-
庄内町	-	-	-	-	-	-	-	-	-	-	-	-	-	-	-
遊佐町	-	-	-	-	-	-	-	-	-	-	-	-	-	-	-

5月			6月			7月			8月			9月			
総数	男	女	総数	男	女	総数	男	女	総数	男	女	総数	男	女	
1	-	1	2	1	1	-	-	-	-	-	-	1	1	-	山形県
1	-	1	2	1	1	-	-	-	-	-	-	1	1	-	山市
-	-	-	-	-	-	-	-	-	-	-	-	-	-	-	郡
1	-	1	1	1	-	-	-	-	-	-	-	1	1	-	村山保健所
-	-	-	-	-	-	-	-	-	-	-	-	-	-	-	最上保健所
-	-	-	1	-	1	-	-	-	-	-	-	-	-	-	置賜保健所
-	-	-	-	-	-	-	-	-	-	-	-	-	-	-	庄内保健所
-	-	-	1	1	-	-	-	-	-	-	-	-	-	-	山形市
-	-	-	-	-	-	-	-	-	-	-	-	-	-	-	米沢市
-	-	-	-	-	-	-	-	-	-	-	-	-	-	-	鶴岡市
-	-	-	-	-	-	-	-	-	-	-	-	-	-	-	酒田市
-	-	-	-	-	-	-	-	-	-	-	-	-	-	-	新庄市
-	-	-	-	-	-	-	-	-	-	-	-	-	-	-	寒河江市
-	-	-	-	-	-	-	-	-	-	-	-	-	-	-	上山市
-	-	-	-	-	-	-	-	-	-	-	-	-	-	-	上山市
1	-	1	-	-	1	-	-	-	-	-	-	-	-	-	長井市
-	-	-	-	-	-	-	-	-	-	-	-	-	-	-	天童市
-	-	-	-	-	-	-	-	-	-	-	-	1	1	-	東根市
-	-	-	-	-	-	-	-	-	-	-	-	-	-	-	尾花沢市
-	-	-	-	-	-	-	-	-	-	-	-	-	-	-	南陽市
-	-	-	-	-	-	-	-	-	-	-	-	-	-	-	山辺町
-	-	-	-	-	-	-	-	-	-	-	-	-	-	-	中山町
-	-	-	-	-	-	-	-	-	-	-	-	-	-	-	河北町
-	-	-	-	-	-	-	-	-	-	-	-	-	-	-	西川町
-	-	-	-	-	-	-	-	-	-	-	-	-	-	-	朝日町
-	-	-	-	-	-	-	-	-	-	-	-	-	-	-	大江町
-	-	-	-	-	-	-	-	-	-	-	-	-	-	-	大石町
-	-	-	-	-	-	-	-	-	-	-	-	-	-	-	金山町
-	-	-	-	-	-	-	-	-	-	-	-	-	-	-	最上町
-	-	-	-	-	-	-	-	-	-	-	-	-	-	-	舟形町
-	-	-	-	-	-	-	-	-	-	-	-	-	-	-	真室川町
-	-	-	-	-	-	-	-	-	-	-	-	-	-	-	大蔵川村
-	-	-	-	-	-	-	-	-	-	-	-	-	-	-	大蔵川村
-	-	-	-	-	-	-	-	-	-	-	-	-	-	-	戸沢村
-	-	-	-	-	-	-	-	-	-	-	-	-	-	-	高畠町
-	-	-	-	-	-	-	-	-	-	-	-	-	-	-	川西町
-	-	-	-	-	-	-	-	-	-	-	-	-	-	-	小白国町
-	-	-	-	-	-	-	-	-	-	-	-	-	-	-	飯豊町
-	-	-	-	-	-	-	-	-	-	-	-	-	-	-	三川町
-	-	-	-	-	-	-	-	-	-	-	-	-	-	-	庄内町
-	-	-	-	-	-	-	-	-	-	-	-	-	-	-	遊佐町

第2表 新生児(生後4週未満)死亡数、性・死亡月・保健所一市町村別

平成25年

	10月			11月			12月		
	総数	男	女	総数	男	女	総数	男	女
山形県	-	-	-	-	-	-	3	1	2
山形市	-	-	-	-	-	-	1	1	-
山形郡	-	-	-	-	-	-	2	-	2
村山保健所	-	-	-	-	-	-	1	-	1
最上保健所	-	-	-	-	-	-	1	1	-
置賜保健所	-	-	-	-	-	-	1	-	1
庄内保健所	-	-	-	-	-	-	-	-	-
山形市	-	-	-	-	-	-	-	-	-
米沢市	-	-	-	-	-	-	-	-	-
鶴岡市	-	-	-	-	-	-	-	-	-
酒田市	-	-	-	-	-	-	-	-	-
新庄市	-	-	-	-	-	-	1	1	-
寒河江市	-	-	-	-	-	-	-	-	-
上山市	-	-	-	-	-	-	-	-	-
村山市	-	-	-	-	-	-	-	-	-
長井市	-	-	-	-	-	-	-	-	-
天童市	-	-	-	-	-	-	-	-	-
東根市	-	-	-	-	-	-	-	-	-
尾花沢市	-	-	-	-	-	-	-	-	-
南陽市	-	-	-	-	-	-	-	-	-
山辺町	-	-	-	-	-	-	-	-	-
山中町	-	-	-	-	-	-	-	-	-
河北町	-	-	-	-	-	-	1	-	1
西川町	-	-	-	-	-	-	-	-	-
朝日町	-	-	-	-	-	-	-	-	-
大江町	-	-	-	-	-	-	-	-	-
大石田町	-	-	-	-	-	-	-	-	-
金山町	-	-	-	-	-	-	-	-	-
最上町	-	-	-	-	-	-	-	-	-
舟形町	-	-	-	-	-	-	-	-	-
真室川町	-	-	-	-	-	-	-	-	-
大蔵村	-	-	-	-	-	-	-	-	-
大鮎川村	-	-	-	-	-	-	-	-	-
戸沢村	-	-	-	-	-	-	-	-	-
高川町	-	-	-	-	-	-	1	-	1
小国町	-	-	-	-	-	-	-	-	-
白鷹町	-	-	-	-	-	-	-	-	-
飯豊町	-	-	-	-	-	-	-	-	-
三川町	-	-	-	-	-	-	-	-	-
庄内町	-	-	-	-	-	-	-	-	-
遊佐町	-	-	-	-	-	-	-	-	-

第3表 乳児(1歳未満)死亡数、性・生存期間・保健所一市町村別

	総数			4週未満			1週未満			24時間未満			1～2日未満		
	総数	男	女	総数	男	女	総数	男	女	総数	男	女	総数	男	女
山形県	30	17	13	14	8	6	9	5	4	5	2	3	1	-	1
山市	23	14	9	12	8	4	7	5	2	3	2	1	1	-	1
市郡	7	3	4	2	-	2	2	-	2	2	-	2	-	-	-
村山保健所	17	10	7	8	5	3	5	3	2	4	2	2	-	-	-
最上保健所	3	2	1	1	1	-	1	1	-	-	-	-	-	-	-
置賜保健所	2	-	2	2	-	2	1	-	1	1	-	1	-	-	-
庄内保健所	8	5	3	3	2	1	2	1	1	-	-	-	1	-	1
山形市	9	5	4	5	4	1	4	3	1	3	2	1	-	-	-
米沢市	-	-	-	-	-	-	-	-	-	-	-	-	-	-	-
鶴岡市	5	3	2	3	2	1	2	1	1	-	-	-	1	-	1
酒田市	1	1	-	-	-	-	-	-	-	-	-	-	-	-	-
新庄市	1	1	-	1	1	-	1	1	-	-	-	-	-	-	-
寒河江市	-	-	-	-	-	-	-	-	-	-	-	-	-	-	-
上山市	-	-	-	-	-	-	-	-	-	-	-	-	-	-	-
上山市	1	-	1	-	-	-	-	-	-	-	-	-	-	-	-
長井市	1	-	1	1	-	1	-	-	-	-	-	-	-	-	-
天童市	1	-	1	1	-	1	-	-	-	-	-	-	-	-	-
東根市	4	4	-	1	1	-	-	-	-	-	-	-	-	-	-
尾花沢市	-	-	-	-	-	-	-	-	-	-	-	-	-	-	-
南陽市	-	-	-	-	-	-	-	-	-	-	-	-	-	-	-
山辺町	-	-	-	-	-	-	-	-	-	-	-	-	-	-	-
中山町	-	-	-	-	-	-	-	-	-	-	-	-	-	-	-
河北町	2	1	1	1	-	1	1	-	1	1	-	1	-	-	-
西川町	-	-	-	-	-	-	-	-	-	-	-	-	-	-	-
朝日町	-	-	-	-	-	-	-	-	-	-	-	-	-	-	-
大江町	-	-	-	-	-	-	-	-	-	-	-	-	-	-	-
大石田町	-	-	-	-	-	-	-	-	-	-	-	-	-	-	-
大金山町	1	1	-	-	-	-	-	-	-	-	-	-	-	-	-
最上町	-	-	-	-	-	-	-	-	-	-	-	-	-	-	-
舟形町	-	-	-	-	-	-	-	-	-	-	-	-	-	-	-
真室川町	-	-	-	-	-	-	-	-	-	-	-	-	-	-	-
大蔵村	1	-	1	-	-	-	-	-	-	-	-	-	-	-	-
鮭川村	-	-	-	-	-	-	-	-	-	-	-	-	-	-	-
戸沢村	-	-	-	-	-	-	-	-	-	-	-	-	-	-	-
高島町	1	-	1	1	-	1	1	-	1	1	-	1	-	-	-
川西町	-	-	-	-	-	-	-	-	-	-	-	-	-	-	-
小国町	-	-	-	-	-	-	-	-	-	-	-	-	-	-	-
白鷹町	-	-	-	-	-	-	-	-	-	-	-	-	-	-	-
飯豊町	-	-	-	-	-	-	-	-	-	-	-	-	-	-	-
三川町	1	-	1	-	-	-	-	-	-	-	-	-	-	-	-
庄内町	1	1	-	-	-	-	-	-	-	-	-	-	-	-	-
遊佐町	-	-	-	-	-	-	-	-	-	-	-	-	-	-	-

2~3日未満			3~4日未満			4~5日未満			5~6日未満			6~7日未満			
総数	男	女	総数	男	女	総数	男	女	総数	男	女	総数	男	女	
2	2	-	1	1	-	-	-	-	-	-	-	-	-	-	山形県
2	2	-	1	1	-	-	-	-	-	-	-	-	-	-	市部
-	-	-	-	-	-	-	-	-	-	-	-	-	-	-	郡部
-	-	-	1	1	-	-	-	-	-	-	-	-	-	-	村山保健所
1	1	-	-	-	-	-	-	-	-	-	-	-	-	-	最上保健所
-	-	-	-	-	-	-	-	-	-	-	-	-	-	-	置賜保健所
1	1	-	-	-	-	-	-	-	-	-	-	-	-	-	庄内保健所
-	-	-	1	1	-	-	-	-	-	-	-	-	-	-	山形市
-	-	-	-	-	-	-	-	-	-	-	-	-	-	-	米沢市
1	1	-	-	-	-	-	-	-	-	-	-	-	-	-	鶴岡市
-	-	-	-	-	-	-	-	-	-	-	-	-	-	-	酒田市
1	1	-	-	-	-	-	-	-	-	-	-	-	-	-	新庄市
-	-	-	-	-	-	-	-	-	-	-	-	-	-	-	寒河江市
-	-	-	-	-	-	-	-	-	-	-	-	-	-	-	上山市
-	-	-	-	-	-	-	-	-	-	-	-	-	-	-	山村市
-	-	-	-	-	-	-	-	-	-	-	-	-	-	-	長井市
-	-	-	-	-	-	-	-	-	-	-	-	-	-	-	天童市
-	-	-	-	-	-	-	-	-	-	-	-	-	-	-	東根市
-	-	-	-	-	-	-	-	-	-	-	-	-	-	-	尾花沢市
-	-	-	-	-	-	-	-	-	-	-	-	-	-	-	南陽市
-	-	-	-	-	-	-	-	-	-	-	-	-	-	-	山辺町
-	-	-	-	-	-	-	-	-	-	-	-	-	-	-	中山町
-	-	-	-	-	-	-	-	-	-	-	-	-	-	-	河北町
-	-	-	-	-	-	-	-	-	-	-	-	-	-	-	西川町
-	-	-	-	-	-	-	-	-	-	-	-	-	-	-	朝日町
-	-	-	-	-	-	-	-	-	-	-	-	-	-	-	大江町
-	-	-	-	-	-	-	-	-	-	-	-	-	-	-	大石田町
-	-	-	-	-	-	-	-	-	-	-	-	-	-	-	金山町
-	-	-	-	-	-	-	-	-	-	-	-	-	-	-	最上町
-	-	-	-	-	-	-	-	-	-	-	-	-	-	-	舟形町
-	-	-	-	-	-	-	-	-	-	-	-	-	-	-	真室川町
-	-	-	-	-	-	-	-	-	-	-	-	-	-	-	大蔵川村
-	-	-	-	-	-	-	-	-	-	-	-	-	-	-	鮭川村
-	-	-	-	-	-	-	-	-	-	-	-	-	-	-	戸沢村
-	-	-	-	-	-	-	-	-	-	-	-	-	-	-	高畠町
-	-	-	-	-	-	-	-	-	-	-	-	-	-	-	川西町
-	-	-	-	-	-	-	-	-	-	-	-	-	-	-	小白国町
-	-	-	-	-	-	-	-	-	-	-	-	-	-	-	飯豊町
-	-	-	-	-	-	-	-	-	-	-	-	-	-	-	三川町
-	-	-	-	-	-	-	-	-	-	-	-	-	-	-	庄内町
-	-	-	-	-	-	-	-	-	-	-	-	-	-	-	遊佐町

第3表 乳児(1歳未満)死亡数、性・生存期間・保健所一市町村別

	1～2週未満			2～3週未満			3～4週未満			1～2月未満			2～3月未満		
	総数	男	女	総数	男	女	総数	男	女	総数	男	女	総数	男	女
山形県	3	2	1	1	-	1	1	1	-	6	3	3	-	-	-
山市	3	2	1	1	-	1	1	1	-	5	3	2	-	-	-
市郡	-	-	-	-	-	-	-	-	-	1	-	1	-	-	-
	-	-	-	-	-	-	-	-	-	-	-	-	-	-	-
村山保健所	2	1	1	-	-	-	1	1	-	4	2	2	-	-	-
最上保健所	-	-	-	-	-	-	-	-	-	1	-	1	-	-	-
置賜保健所	-	-	-	1	-	1	-	-	-	-	-	-	-	-	-
庄内保健所	1	1	-	-	-	-	-	-	-	1	1	-	-	-	-
	-	-	-	-	-	-	-	-	-	-	-	-	-	-	-
山形市	-	-	-	-	-	-	1	1	-	1	-	1	-	-	-
米沢市	-	-	-	-	-	-	-	-	-	-	-	-	-	-	-
鶴岡市	1	1	-	-	-	-	-	-	-	1	1	-	-	-	-
酒田市	-	-	-	-	-	-	-	-	-	-	-	-	-	-	-
新庄市	-	-	-	-	-	-	-	-	-	-	-	-	-	-	-
寒河江市	-	-	-	-	-	-	-	-	-	-	-	-	-	-	-
上山市	-	-	-	-	-	-	-	-	-	-	-	-	-	-	-
村山市	-	-	-	-	-	-	-	-	-	1	-	1	-	-	-
長井市	-	-	-	1	-	1	-	-	-	-	-	-	-	-	-
天童市	1	-	1	-	-	-	-	-	-	-	-	-	-	-	-
東根市	1	1	-	-	-	-	-	-	-	2	2	-	-	-	-
尾花沢市	-	-	-	-	-	-	-	-	-	-	-	-	-	-	-
南陽市	-	-	-	-	-	-	-	-	-	-	-	-	-	-	-
	-	-	-	-	-	-	-	-	-	-	-	-	-	-	-
山辺町	-	-	-	-	-	-	-	-	-	-	-	-	-	-	-
中山町	-	-	-	-	-	-	-	-	-	-	-	-	-	-	-
河北町	-	-	-	-	-	-	-	-	-	-	-	-	-	-	-
西川町	-	-	-	-	-	-	-	-	-	-	-	-	-	-	-
朝日町	-	-	-	-	-	-	-	-	-	-	-	-	-	-	-
大江町	-	-	-	-	-	-	-	-	-	-	-	-	-	-	-
大石田町	-	-	-	-	-	-	-	-	-	-	-	-	-	-	-
金山町	-	-	-	-	-	-	-	-	-	-	-	-	-	-	-
最上町	-	-	-	-	-	-	-	-	-	-	-	-	-	-	-
舟形町	-	-	-	-	-	-	-	-	-	-	-	-	-	-	-
真室川町	-	-	-	-	-	-	-	-	-	-	-	-	-	-	-
大蔵村	-	-	-	-	-	-	-	-	-	1	-	1	-	-	-
鮭川村	-	-	-	-	-	-	-	-	-	-	-	-	-	-	-
戸沢村	-	-	-	-	-	-	-	-	-	-	-	-	-	-	-
高島町	-	-	-	-	-	-	-	-	-	-	-	-	-	-	-
高川町	-	-	-	-	-	-	-	-	-	-	-	-	-	-	-
小国町	-	-	-	-	-	-	-	-	-	-	-	-	-	-	-
小白鷹町	-	-	-	-	-	-	-	-	-	-	-	-	-	-	-
飯豊町	-	-	-	-	-	-	-	-	-	-	-	-	-	-	-
三川町	-	-	-	-	-	-	-	-	-	-	-	-	-	-	-
庄内町	-	-	-	-	-	-	-	-	-	-	-	-	-	-	-
遊佐町	-	-	-	-	-	-	-	-	-	-	-	-	-	-	-

3～4月未満			4～5月未満			5～6月未満			6～7月未満			7～8月未満			
総数	男	女	総数	男	女	総数	男	女	総数	男	女	総数	男	女	
2	2	-	1	-	1	2	1	1	1	1	-	1	-	1	山形県 市部
-	-	-	1	-	1	2	1	1	1	1	-	-	-	-	
2	2	-	-	-	-	-	-	-	-	-	-	1	-	1	山形県 市部
-	-	-	-	-	-	-	-	-	-	-	-	-	-	-	
1	1	-	1	-	1	2	1	1	-	-	-	-	-	-	山形県 市部
1	1	-	-	-	-	-	-	-	-	-	-	-	-	-	
-	-	-	-	-	-	-	-	-	1	1	-	1	-	1	山形県 市部
-	-	-	-	-	-	-	-	-	-	-	-	-	-	-	
-	-	-	1	-	1	2	1	1	-	-	-	-	-	-	山形県 市部
-	-	-	-	-	-	-	-	-	-	-	-	-	-	-	
-	-	-	-	-	-	-	-	-	1	1	-	-	-	-	山形県 市部
-	-	-	-	-	-	-	-	-	-	-	-	-	-	-	
-	-	-	-	-	-	-	-	-	-	-	-	-	-	-	山形県 市部
-	-	-	-	-	-	-	-	-	-	-	-	-	-	-	
-	-	-	-	-	-	-	-	-	-	-	-	-	-	-	山形県 市部
-	-	-	-	-	-	-	-	-	-	-	-	-	-	-	
-	-	-	-	-	-	-	-	-	-	-	-	-	-	-	山形県 市部
-	-	-	-	-	-	-	-	-	-	-	-	-	-	-	
-	-	-	-	-	-	-	-	-	-	-	-	-	-	-	山形県 市部
-	-	-	-	-	-	-	-	-	-	-	-	-	-	-	
-	-	-	-	-	-	-	-	-	-	-	-	-	-	-	山形県 市部
-	-	-	-	-	-	-	-	-	-	-	-	-	-	-	
1	1	-	-	-	-	-	-	-	-	-	-	-	-	-	山形県 市部
-	-	-	-	-	-	-	-	-	-	-	-	-	-	-	
-	-	-	-	-	-	-	-	-	-	-	-	-	-	-	山形県 市部
-	-	-	-	-	-	-	-	-	-	-	-	-	-	-	
-	-	-	-	-	-	-	-	-	-	-	-	-	-	-	山形県 市部
-	-	-	-	-	-	-	-	-	-	-	-	-	-	-	
1	1	-	-	-	-	-	-	-	-	-	-	-	-	-	山形県 市部
-	-	-	-	-	-	-	-	-	-	-	-	-	-	-	
-	-	-	-	-	-	-	-	-	-	-	-	-	-	-	山形県 市部
-	-	-	-	-	-	-	-	-	-	-	-	-	-	-	
-	-	-	-	-	-	-	-	-	-	-	-	-	-	-	山形県 市部
-	-	-	-	-	-	-	-	-	-	-	-	-	-	-	
-	-	-	-	-	-	-	-	-	-	-	-	-	-	-	山形県 市部
-	-	-	-	-	-	-	-	-	-	-	-	-	-	-	
-	-	-	-	-	-	-	-	-	-	-	-	-	-	-	山形県 市部
-	-	-	-	-	-	-	-	-	-	-	-	-	-	-	
-	-	-	-	-	-	-	-	-	-	-	-	-	-	-	山形県 市部
-	-	-	-	-	-	-	-	-	-	-	-	-	-	-	
-	-	-	-	-	-	-	-	-	-	-	-	-	-	-	山形県 市部
-	-	-	-	-	-	-	-	-	-	-	-	-	-	-	
-	-	-	-	-	-	-	-	-	-	-	-	-	-	-	山形県 市部
-	-	-	-	-	-	-	-	-	-	-	-	-	-	-	
-	-	-	-	-	-	-	-	-	-	-	-	-	-	-	山形県 市部
-	-	-	-	-	-	-	-	-	-	-	-	-	-	-	
-	-	-	-	-	-	-	-	-	-	-	-	-	-	-	山形県 市部
-	-	-	-	-	-	-	-	-	-	-	-	-	-	-	
-	-	-	-	-	-	-	-	-	-	-	-	1	-	1	山形県 市部
-	-	-	-	-	-	-	-	-	-	-	-	-	-	-	
-	-	-	-	-	-	-	-	-	-	-	-	-	-	-	山形県 市部
-	-	-	-	-	-	-	-	-	-	-	-	-	-	-	

第3表 乳児(1歳未満)死亡数、性・生存期間・保健所一市町村別

平成25年

	8~9月未満			9~10月未満			10~11月未満			11~12月未満		
	総数	男	女	総数	男	女	総数	男	女	総数	男	女
山形県	3	2	1	-	-	-	-	-	-	-	-	-
山市	2	1	1	-	-	-	-	-	-	-	-	-
市郡	1	1	-	-	-	-	-	-	-	-	-	-
村	-	-	-	-	-	-	-	-	-	-	-	-
山形保健所	1	1	-	-	-	-	-	-	-	-	-	-
最上保健所	-	-	-	-	-	-	-	-	-	-	-	-
置賜保健所	-	-	-	-	-	-	-	-	-	-	-	-
庄内保健所	2	1	1	-	-	-	-	-	-	-	-	-
	-	-	-	-	-	-	-	-	-	-	-	-
山形市	-	-	-	-	-	-	-	-	-	-	-	-
米沢市	-	-	-	-	-	-	-	-	-	-	-	-
鶴岡市	1	-	1	-	-	-	-	-	-	-	-	-
酒田市	-	-	-	-	-	-	-	-	-	-	-	-
新庄市	-	-	-	-	-	-	-	-	-	-	-	-
寒河江市	-	-	-	-	-	-	-	-	-	-	-	-
上山市	-	-	-	-	-	-	-	-	-	-	-	-
村山市	-	-	-	-	-	-	-	-	-	-	-	-
長井市	-	-	-	-	-	-	-	-	-	-	-	-
天童市	-	-	-	-	-	-	-	-	-	-	-	-
東根市	1	1	-	-	-	-	-	-	-	-	-	-
尾花沢市	-	-	-	-	-	-	-	-	-	-	-	-
南陽市	-	-	-	-	-	-	-	-	-	-	-	-
	-	-	-	-	-	-	-	-	-	-	-	-
山辺町	-	-	-	-	-	-	-	-	-	-	-	-
中山町	-	-	-	-	-	-	-	-	-	-	-	-
河北町	-	-	-	-	-	-	-	-	-	-	-	-
西川町	-	-	-	-	-	-	-	-	-	-	-	-
朝日町	-	-	-	-	-	-	-	-	-	-	-	-
大江町	-	-	-	-	-	-	-	-	-	-	-	-
大石田町	-	-	-	-	-	-	-	-	-	-	-	-
大金町	-	-	-	-	-	-	-	-	-	-	-	-
最上町	-	-	-	-	-	-	-	-	-	-	-	-
舟形町	-	-	-	-	-	-	-	-	-	-	-	-
真室川町	-	-	-	-	-	-	-	-	-	-	-	-
大蔵村	-	-	-	-	-	-	-	-	-	-	-	-
鮭川村	-	-	-	-	-	-	-	-	-	-	-	-
戸沢村	-	-	-	-	-	-	-	-	-	-	-	-
高島町	-	-	-	-	-	-	-	-	-	-	-	-
高川町	-	-	-	-	-	-	-	-	-	-	-	-
小国町	-	-	-	-	-	-	-	-	-	-	-	-
小白鷹町	-	-	-	-	-	-	-	-	-	-	-	-
飯豊町	-	-	-	-	-	-	-	-	-	-	-	-
三川町	-	-	-	-	-	-	-	-	-	-	-	-
庄内町	1	1	-	-	-	-	-	-	-	-	-	-
遊佐町	-	-	-	-	-	-	-	-	-	-	-	-

第 5 章

周 產 期 死 亡

第1表 周産期死亡数、妊娠満22週以後の死産—早期新生児死亡・性・死亡月・保健所—市町村別

[総 数]

	総数				1月				2月				3月			
	総数	男	女	不詳	総数	男	女	不詳	総数	男	女	不詳	総数	男	女	不詳
山形県	33	17	15	1	3	-	3	-	5	3	1	1	1	-	1	-
山市	25	15	9	1	2	-	2	-	5	3	1	1	1	-	1	-
郡	8	2	6	-	1	-	1	-	-	-	-	-	-	-	-	-
村山保健所	16	10	6	-	2	-	2	-	2	2	-	-	-	-	-	-
最上保健所	3	2	1	-	-	-	-	-	1	1	-	-	-	-	-	-
置賜保健所	3	-	2	1	1	-	1	-	1	-	-	1	-	-	-	-
庄内保健所	11	5	6	-	-	-	-	-	1	-	1	-	1	-	1	-
山形市	9	7	2	-	1	-	1	-	1	1	-	-	-	-	-	-
米沢市	1	-	1	-	1	-	1	-	-	-	-	-	-	-	-	-
鶴岡市	7	2	5	-	-	-	-	-	1	-	1	-	1	-	1	-
酒田市	2	2	-	-	-	-	-	-	-	-	-	-	-	-	-	-
新庄市	2	2	-	-	-	-	-	-	1	1	-	-	-	-	-	-
寒河江市	1	1	-	-	-	-	-	-	-	-	-	-	-	-	-	-
上山市	-	-	-	-	-	-	-	-	-	-	-	-	-	-	-	-
村山市	-	-	-	-	-	-	-	-	-	-	-	-	-	-	-	-
長井市	1	-	-	1	-	-	-	-	1	-	-	1	-	-	-	-
天童市	-	-	-	-	-	-	-	-	-	-	-	-	-	-	-	-
東根市	2	1	1	-	-	-	-	-	1	1	-	-	-	-	-	-
尾花沢市	-	-	-	-	-	-	-	-	-	-	-	-	-	-	-	-
南陽市	-	-	-	-	-	-	-	-	-	-	-	-	-	-	-	-
山辺町	-	-	-	-	-	-	-	-	-	-	-	-	-	-	-	-
中山町	1	1	-	-	-	-	-	-	-	-	-	-	-	-	-	-
河北町	3	-	3	-	1	-	1	-	-	-	-	-	-	-	-	-
西川町	-	-	-	-	-	-	-	-	-	-	-	-	-	-	-	-
朝日町	-	-	-	-	-	-	-	-	-	-	-	-	-	-	-	-
大江町	-	-	-	-	-	-	-	-	-	-	-	-	-	-	-	-
大石田町	-	-	-	-	-	-	-	-	-	-	-	-	-	-	-	-
金山町	-	-	-	-	-	-	-	-	-	-	-	-	-	-	-	-
最上町	-	-	-	-	-	-	-	-	-	-	-	-	-	-	-	-
舟形町	-	-	-	-	-	-	-	-	-	-	-	-	-	-	-	-
真室川町	1	-	1	-	-	-	-	-	-	-	-	-	-	-	-	-
大蔵川村	-	-	-	-	-	-	-	-	-	-	-	-	-	-	-	-
大鮎川村	-	-	-	-	-	-	-	-	-	-	-	-	-	-	-	-
戸沢村	-	-	-	-	-	-	-	-	-	-	-	-	-	-	-	-
高島町	1	-	1	-	-	-	-	-	-	-	-	-	-	-	-	-
川西町	-	-	-	-	-	-	-	-	-	-	-	-	-	-	-	-
小国町	-	-	-	-	-	-	-	-	-	-	-	-	-	-	-	-
白鷹町	-	-	-	-	-	-	-	-	-	-	-	-	-	-	-	-
飯豊町	-	-	-	-	-	-	-	-	-	-	-	-	-	-	-	-
三川町	1	-	1	-	-	-	-	-	-	-	-	-	-	-	-	-
庄内町	1	1	-	-	-	-	-	-	-	-	-	-	-	-	-	-
遊佐町	-	-	-	-	-	-	-	-	-	-	-	-	-	-	-	-

4月				5月				6月				7月				
総数	男	女	不詳	総数	男	女	不詳	総数	男	女	不詳	総数	男	女	不詳	
4	3	1	-	1	-	1	-	2	2	-	-	4	2	2	-	山形県 市部
3	2	1	-	1	-	1	-	2	2	-	-	4	2	2	-	
1	1	-	-	-	-	-	-	-	-	-	-	-	-	-	-	
2	2	-	-	1	-	1	-	2	2	-	-	2	1	1	-	山形県 村最上庄
-	-	-	-	-	-	-	-	-	-	-	-	-	-	-	-	
-	-	-	-	-	-	-	-	-	-	-	-	-	-	-	-	
2	1	1	-	-	-	-	-	-	-	-	-	2	1	1	-	山形県 村最上庄
1	1	-	-	1	-	1	-	2	2	-	-	1	1	-	-	山形市 米沢市 鶴岡市 酒田市 新庄市 寒河江市 上山市 山村市 長井市 天童市 東根市 尾花市 南陽市
-	-	-	-	-	-	-	-	-	-	-	-	-	-	-	-	
2	1	1	-	-	-	-	-	-	-	-	-	1	-	1	-	
-	-	-	-	-	-	-	-	-	-	-	-	1	1	-	-	
-	-	-	-	-	-	-	-	-	-	-	-	-	-	-	-	
-	-	-	-	-	-	-	-	-	-	-	-	-	-	-	-	
-	-	-	-	-	-	-	-	-	-	-	-	-	-	-	-	
-	-	-	-	-	-	-	-	-	-	-	-	-	-	-	-	
-	-	-	-	-	-	-	-	-	-	-	-	-	-	-	-	
-	-	-	-	-	-	-	-	-	-	-	-	1	-	1	-	
-	-	-	-	-	-	-	-	-	-	-	-	-	-	-	-	
-	-	-	-	-	-	-	-	-	-	-	-	-	-	-	-	
-	-	-	-	-	-	-	-	-	-	-	-	-	-	-	-	
1	1	-	-	-	-	-	-	-	-	-	-	-	-	-	-	山形市 中山町
-	-	-	-	-	-	-	-	-	-	-	-	-	-	-	-	山形市 北川町
-	-	-	-	-	-	-	-	-	-	-	-	-	-	-	-	山形市 西川町
-	-	-	-	-	-	-	-	-	-	-	-	-	-	-	-	山形市 朝日町
-	-	-	-	-	-	-	-	-	-	-	-	-	-	-	-	山形市 大江町
-	-	-	-	-	-	-	-	-	-	-	-	-	-	-	-	山形市 大石町
-	-	-	-	-	-	-	-	-	-	-	-	-	-	-	-	山形市 金山町
-	-	-	-	-	-	-	-	-	-	-	-	-	-	-	-	山形市 最上町
-	-	-	-	-	-	-	-	-	-	-	-	-	-	-	-	山形市 舟形町
-	-	-	-	-	-	-	-	-	-	-	-	-	-	-	-	山形市 真室川町
-	-	-	-	-	-	-	-	-	-	-	-	-	-	-	-	山形市 大蔵川村
-	-	-	-	-	-	-	-	-	-	-	-	-	-	-	-	山形市 大蔵川村
-	-	-	-	-	-	-	-	-	-	-	-	-	-	-	-	山形市 戸沢村
-	-	-	-	-	-	-	-	-	-	-	-	-	-	-	-	山形市 高島町
-	-	-	-	-	-	-	-	-	-	-	-	-	-	-	-	山形市 高島町
-	-	-	-	-	-	-	-	-	-	-	-	-	-	-	-	山形市 小国町
-	-	-	-	-	-	-	-	-	-	-	-	-	-	-	-	山形市 白鷹町
-	-	-	-	-	-	-	-	-	-	-	-	-	-	-	-	山形市 飯豊町
-	-	-	-	-	-	-	-	-	-	-	-	-	-	-	-	山形市 三内町
-	-	-	-	-	-	-	-	-	-	-	-	-	-	-	-	山形市 庄内町
-	-	-	-	-	-	-	-	-	-	-	-	-	-	-	-	山形市 遊佐町

第1表 周産期死亡数、妊娠満22週以後の死産—早期新生児死亡・性・死亡月・保健所—市町村別

[総 数]

	8月				9月				10月				11月			
	総数	男	女	不詳	総数	男	女	不詳	総数	男	女	不詳	総数	男	女	不詳
山形県	3	2	1	-	2	1	1	-	2	2	-	-	1	1	-	-
山市	1	1	-	-	1	1	-	-	2	2	-	-	1	1	-	-
市郡	2	1	1	-	1	-	1	-	-	-	-	-	-	-	-	-
村山保健所	1	1	-	-	2	1	1	-	-	-	-	-	1	1	-	-
最上保健所	-	-	-	-	-	-	-	-	-	-	-	-	-	-	-	-
置賜保健所	-	-	-	-	-	-	-	-	-	-	-	-	-	-	-	-
庄内保健所	2	1	1	-	-	-	-	-	2	2	-	-	-	-	-	-
山形市	1	1	-	-	1	1	-	-	-	-	-	-	-	-	-	-
米沢市	-	-	-	-	-	-	-	-	-	-	-	-	-	-	-	-
鶴岡市	-	-	-	-	-	-	-	-	1	1	-	-	-	-	-	-
酒田市	-	-	-	-	-	-	-	-	1	1	-	-	-	-	-	-
新庄市	-	-	-	-	-	-	-	-	-	-	-	-	-	-	-	-
寒河江市	-	-	-	-	-	-	-	-	-	-	-	-	1	1	-	-
上山市	-	-	-	-	-	-	-	-	-	-	-	-	-	-	-	-
村山市	-	-	-	-	-	-	-	-	-	-	-	-	-	-	-	-
長井市	-	-	-	-	-	-	-	-	-	-	-	-	-	-	-	-
天童市	-	-	-	-	-	-	-	-	-	-	-	-	-	-	-	-
東根市	-	-	-	-	-	-	-	-	-	-	-	-	-	-	-	-
尾花沢市	-	-	-	-	-	-	-	-	-	-	-	-	-	-	-	-
南陽市	-	-	-	-	-	-	-	-	-	-	-	-	-	-	-	-
山辺町	-	-	-	-	-	-	-	-	-	-	-	-	-	-	-	-
山中町	-	-	-	-	-	-	-	-	-	-	-	-	-	-	-	-
河北町	-	-	-	-	1	-	1	-	-	-	-	-	-	-	-	-
西川町	-	-	-	-	-	-	-	-	-	-	-	-	-	-	-	-
朝日町	-	-	-	-	-	-	-	-	-	-	-	-	-	-	-	-
大江町	-	-	-	-	-	-	-	-	-	-	-	-	-	-	-	-
大石田町	-	-	-	-	-	-	-	-	-	-	-	-	-	-	-	-
金山町	-	-	-	-	-	-	-	-	-	-	-	-	-	-	-	-
最上町	-	-	-	-	-	-	-	-	-	-	-	-	-	-	-	-
舟形町	-	-	-	-	-	-	-	-	-	-	-	-	-	-	-	-
真室川町	-	-	-	-	-	-	-	-	-	-	-	-	-	-	-	-
大蔵川村	-	-	-	-	-	-	-	-	-	-	-	-	-	-	-	-
大鮎川村	-	-	-	-	-	-	-	-	-	-	-	-	-	-	-	-
戸沢村	-	-	-	-	-	-	-	-	-	-	-	-	-	-	-	-
高島町	-	-	-	-	-	-	-	-	-	-	-	-	-	-	-	-
川西町	-	-	-	-	-	-	-	-	-	-	-	-	-	-	-	-
小国町	-	-	-	-	-	-	-	-	-	-	-	-	-	-	-	-
白鷹町	-	-	-	-	-	-	-	-	-	-	-	-	-	-	-	-
飯豊町	-	-	-	-	-	-	-	-	-	-	-	-	-	-	-	-
三川町	1	-	1	-	-	-	-	-	-	-	-	-	-	-	-	-
庄内町	1	1	-	-	-	-	-	-	-	-	-	-	-	-	-	-
遊佐町	-	-	-	-	-	-	-	-	-	-	-	-	-	-	-	-

平成25年

12月				
総数	男	女	不詳	
5	1	4	-	山形県
2	1	1	-	市部
3	-	3	-	郡部
1	-	1	-	村山保健所
2	1	1	-	最上保健所
1	-	1	-	置賜保健所
1	-	1	-	庄内保健所
-	-	-	-	山形市
-	-	-	-	米沢市
1	-	1	-	鶴岡市
-	-	-	-	酒田市
1	1	-	-	新庄市
-	-	-	-	寒河江市
-	-	-	-	上山市
-	-	-	-	村山市
-	-	-	-	長井市
-	-	-	-	天童市
-	-	-	-	東根市
-	-	-	-	尾花沢市
-	-	-	-	南陽市
-	-	-	-	山辺町
-	-	-	-	中山町
1	-	1	-	河北町
-	-	-	-	西川町
-	-	-	-	朝日町
-	-	-	-	大江町
-	-	-	-	大石田町
-	-	-	-	金山町
-	-	-	-	最上町
-	-	-	-	舟形町
1	-	1	-	真室川町
-	-	-	-	大蔵村
-	-	-	-	鯉川村
-	-	-	-	戸沢村
1	-	1	-	高島町
-	-	-	-	川西町
-	-	-	-	小白町
-	-	-	-	白鷹町
-	-	-	-	飯豊町
-	-	-	-	三川町
-	-	-	-	庄内町
-	-	-	-	遊佐町

第1表 周産期死亡数、妊娠満22週以後の死産—早期新生児死亡・性・死亡月・保健所—市町村別

[妊娠満22週以後の死産]

	総数				1月				2月				3月			
	総数	男	女	不詳	総数	男	女	不詳	総数	男	女	不詳	総数	男	女	不詳
山形県	24	12	11	1	2	-	2	-	4	2	1	1	-	-	-	-
市部	18	10	7	1	1	-	1	-	4	2	1	1	-	-	-	-
郡部	6	2	4	-	1	-	1	-	-	-	-	-	-	-	-	-
村山保健所	11	7	4	-	1	-	1	-	1	1	-	-	-	-	-	-
最上保健所	2	1	1	-	-	-	-	-	1	1	-	-	-	-	-	-
置賜保健所	2	-	1	1	1	-	1	-	1	-	-	1	-	-	-	-
庄内保健所	9	4	5	-	-	-	-	-	1	-	1	-	-	-	-	-
山形市	5	4	1	-	-	-	-	-	-	-	-	-	-	-	-	-
米沢市	1	-	1	-	1	-	1	-	-	-	-	-	-	-	-	-
鶴岡市	5	1	4	-	-	-	-	-	1	-	1	-	-	-	-	-
酒田市	2	2	-	-	-	-	-	-	-	-	-	-	-	-	-	-
新庄市	1	1	-	-	-	-	-	-	1	1	-	-	-	-	-	-
寒河江市	1	1	-	-	-	-	-	-	-	-	-	-	-	-	-	-
上山市	-	-	-	-	-	-	-	-	-	-	-	-	-	-	-	-
村山市	-	-	-	-	-	-	-	-	-	-	-	-	-	-	-	-
長井市	1	-	-	1	-	-	-	-	1	-	-	1	-	-	-	-
天童市	-	-	-	-	-	-	-	-	-	-	-	-	-	-	-	-
東根市	2	1	1	-	-	-	-	-	1	1	-	-	-	-	-	-
尾花沢市	-	-	-	-	-	-	-	-	-	-	-	-	-	-	-	-
南陽市	-	-	-	-	-	-	-	-	-	-	-	-	-	-	-	-
山辺町	-	-	-	-	-	-	-	-	-	-	-	-	-	-	-	-
中山町	1	1	-	-	-	-	-	-	-	-	-	-	-	-	-	-
河北町	2	-	2	-	1	-	1	-	-	-	-	-	-	-	-	-
西川町	-	-	-	-	-	-	-	-	-	-	-	-	-	-	-	-
朝日町	-	-	-	-	-	-	-	-	-	-	-	-	-	-	-	-
大江町	-	-	-	-	-	-	-	-	-	-	-	-	-	-	-	-
大石田町	-	-	-	-	-	-	-	-	-	-	-	-	-	-	-	-
金山町	-	-	-	-	-	-	-	-	-	-	-	-	-	-	-	-
最上町	-	-	-	-	-	-	-	-	-	-	-	-	-	-	-	-
舟形町	-	-	-	-	-	-	-	-	-	-	-	-	-	-	-	-
真室川町	1	-	1	-	-	-	-	-	-	-	-	-	-	-	-	-
大蔵川村	-	-	-	-	-	-	-	-	-	-	-	-	-	-	-	-
大鮎川村	-	-	-	-	-	-	-	-	-	-	-	-	-	-	-	-
戸沢村	-	-	-	-	-	-	-	-	-	-	-	-	-	-	-	-
高島町	-	-	-	-	-	-	-	-	-	-	-	-	-	-	-	-
川西町	-	-	-	-	-	-	-	-	-	-	-	-	-	-	-	-
小国町	-	-	-	-	-	-	-	-	-	-	-	-	-	-	-	-
白鷹町	-	-	-	-	-	-	-	-	-	-	-	-	-	-	-	-
飯豊町	-	-	-	-	-	-	-	-	-	-	-	-	-	-	-	-
三川町	1	-	1	-	-	-	-	-	-	-	-	-	-	-	-	-
庄内町	1	1	-	-	-	-	-	-	-	-	-	-	-	-	-	-
遊佐町	-	-	-	-	-	-	-	-	-	-	-	-	-	-	-	-

4月				5月				6月				7月				
総数	男	女	不詳	総数	男	女	不詳	総数	男	女	不詳	総数	男	女	不詳	
2	1	1	-	1	-	1	-	1	1	-	-	4	2	2	-	山形県
1	-	1	-	1	-	1	-	1	1	-	-	4	2	2	-	山市部
1	1	-	-	-	-	-	-	-	-	-	-	-	-	-	-	郡部
1	1	-	-	1	-	1	-	1	1	-	-	2	1	1	-	村山保健所
-	-	-	-	-	-	-	-	-	-	-	-	-	-	-	-	最上保健所
-	-	-	-	-	-	-	-	-	-	-	-	-	-	-	-	置賜保健所
1	-	1	-	-	-	-	-	-	-	-	-	2	1	1	-	庄内保健所
-	-	-	-	1	-	1	-	1	1	-	-	1	1	-	-	山形市
-	-	-	-	-	-	-	-	-	-	-	-	-	-	-	-	米沢市
1	-	1	-	-	-	-	-	-	-	-	-	1	-	1	-	鶴岡市
-	-	-	-	-	-	-	-	-	-	-	-	1	1	-	-	酒田市
-	-	-	-	-	-	-	-	-	-	-	-	-	-	-	-	新庄市
-	-	-	-	-	-	-	-	-	-	-	-	-	-	-	-	寒河江市
-	-	-	-	-	-	-	-	-	-	-	-	-	-	-	-	上山市
-	-	-	-	-	-	-	-	-	-	-	-	-	-	-	-	山井市
-	-	-	-	-	-	-	-	-	-	-	-	-	-	-	-	長童市
-	-	-	-	-	-	-	-	-	-	-	-	1	-	1	-	天根市
-	-	-	-	-	-	-	-	-	-	-	-	-	-	-	-	尾花市
-	-	-	-	-	-	-	-	-	-	-	-	-	-	-	-	南陽市
1	1	-	-	-	-	-	-	-	-	-	-	-	-	-	-	山辺町
-	-	-	-	-	-	-	-	-	-	-	-	-	-	-	-	中山町
-	-	-	-	-	-	-	-	-	-	-	-	-	-	-	-	河北町
-	-	-	-	-	-	-	-	-	-	-	-	-	-	-	-	西川町
-	-	-	-	-	-	-	-	-	-	-	-	-	-	-	-	朝日町
-	-	-	-	-	-	-	-	-	-	-	-	-	-	-	-	大江町
-	-	-	-	-	-	-	-	-	-	-	-	-	-	-	-	大石町
-	-	-	-	-	-	-	-	-	-	-	-	-	-	-	-	金山町
-	-	-	-	-	-	-	-	-	-	-	-	-	-	-	-	最上町
-	-	-	-	-	-	-	-	-	-	-	-	-	-	-	-	舟形町
-	-	-	-	-	-	-	-	-	-	-	-	-	-	-	-	真室川町
-	-	-	-	-	-	-	-	-	-	-	-	-	-	-	-	大蔵村
-	-	-	-	-	-	-	-	-	-	-	-	-	-	-	-	大鮎川村
-	-	-	-	-	-	-	-	-	-	-	-	-	-	-	-	戸沢村
-	-	-	-	-	-	-	-	-	-	-	-	-	-	-	-	高島町
-	-	-	-	-	-	-	-	-	-	-	-	-	-	-	-	川西町
-	-	-	-	-	-	-	-	-	-	-	-	-	-	-	-	小白町
-	-	-	-	-	-	-	-	-	-	-	-	-	-	-	-	飯豊町
-	-	-	-	-	-	-	-	-	-	-	-	-	-	-	-	三川町
-	-	-	-	-	-	-	-	-	-	-	-	-	-	-	-	庄内町
-	-	-	-	-	-	-	-	-	-	-	-	-	-	-	-	遊佐町

第1表 周産期死亡数、妊娠満22週以後の死産—早期新生児死亡・性・死亡月・保健所—市町村別

[妊娠満22週以後の死産]

	8月				9月				10月				11月			
	総数	男	女	不詳	総数	男	女	不詳	総数	男	女	不詳	総数	男	女	不詳
山形県	3	2	1	-	2	1	1	-	2	2	-	-	1	1	-	-
市	1	1	-	-	1	1	-	-	2	2	-	-	1	1	-	-
郡	2	1	1	-	1	-	1	-	-	-	-	-	-	-	-	-
村山保健所	1	1	-	-	2	1	1	-	-	-	-	-	1	1	-	-
最上保健所	-	-	-	-	-	-	-	-	-	-	-	-	-	-	-	-
置賜保健所	-	-	-	-	-	-	-	-	-	-	-	-	-	-	-	-
庄内保健所	2	1	1	-	-	-	-	-	2	2	-	-	-	-	-	-
山形市	1	1	-	-	1	1	-	-	-	-	-	-	-	-	-	-
米沢市	-	-	-	-	-	-	-	-	-	-	-	-	-	-	-	-
鶴岡市	-	-	-	-	-	-	-	-	1	1	-	-	-	-	-	-
酒田市	-	-	-	-	-	-	-	-	1	1	-	-	-	-	-	-
新庄市	-	-	-	-	-	-	-	-	-	-	-	-	-	-	-	-
寒河江市	-	-	-	-	-	-	-	-	-	-	-	-	1	1	-	-
上山市	-	-	-	-	-	-	-	-	-	-	-	-	-	-	-	-
村山市	-	-	-	-	-	-	-	-	-	-	-	-	-	-	-	-
長井市	-	-	-	-	-	-	-	-	-	-	-	-	-	-	-	-
天童市	-	-	-	-	-	-	-	-	-	-	-	-	-	-	-	-
東根市	-	-	-	-	-	-	-	-	-	-	-	-	-	-	-	-
尾花沢市	-	-	-	-	-	-	-	-	-	-	-	-	-	-	-	-
南陽市	-	-	-	-	-	-	-	-	-	-	-	-	-	-	-	-
山辺町	-	-	-	-	-	-	-	-	-	-	-	-	-	-	-	-
山中町	-	-	-	-	-	-	-	-	-	-	-	-	-	-	-	-
河北町	-	-	-	-	1	-	1	-	-	-	-	-	-	-	-	-
西川町	-	-	-	-	-	-	-	-	-	-	-	-	-	-	-	-
朝日町	-	-	-	-	-	-	-	-	-	-	-	-	-	-	-	-
大江町	-	-	-	-	-	-	-	-	-	-	-	-	-	-	-	-
大石田町	-	-	-	-	-	-	-	-	-	-	-	-	-	-	-	-
金山町	-	-	-	-	-	-	-	-	-	-	-	-	-	-	-	-
最上町	-	-	-	-	-	-	-	-	-	-	-	-	-	-	-	-
舟形町	-	-	-	-	-	-	-	-	-	-	-	-	-	-	-	-
真室川町	-	-	-	-	-	-	-	-	-	-	-	-	-	-	-	-
大蔵川村	-	-	-	-	-	-	-	-	-	-	-	-	-	-	-	-
大鮎川村	-	-	-	-	-	-	-	-	-	-	-	-	-	-	-	-
戸沢村	-	-	-	-	-	-	-	-	-	-	-	-	-	-	-	-
高川町	-	-	-	-	-	-	-	-	-	-	-	-	-	-	-	-
小国町	-	-	-	-	-	-	-	-	-	-	-	-	-	-	-	-
小白鷹町	-	-	-	-	-	-	-	-	-	-	-	-	-	-	-	-
飯豊町	-	-	-	-	-	-	-	-	-	-	-	-	-	-	-	-
三川町	1	-	1	-	-	-	-	-	-	-	-	-	-	-	-	-
庄内町	1	1	-	-	-	-	-	-	-	-	-	-	-	-	-	-
遊佐町	-	-	-	-	-	-	-	-	-	-	-	-	-	-	-	-

平成25年

12月				
総数	男	女	不詳	
2	-	2	-	山形県 市部 郡部
1	-	1	-	
1	-	1	-	
-	-	-	-	山形県 最上保健所 置賜保健所 庄内保健所
1	-	1	-	
-	-	-	-	
-	-	-	-	山形市 米沢市 鶴岡市 酒田市 新庄市 寒河江市 上山市 村山市 長井市 天童市 東根市 尾花沢市 南陽市
1	-	1	-	
-	-	-	-	
-	-	-	-	
-	-	-	-	
-	-	-	-	
-	-	-	-	
-	-	-	-	
-	-	-	-	
-	-	-	-	
-	-	-	-	
-	-	-	-	
-	-	-	-	
-	-	-	-	山形市 中山町 河北町 西川町 朝日町 大江町 大石田町 金山町 最上町 舟形町 真室川町 大蔵村 鮭川村 戸高村 高川町 小国町 白鷹町 飯豊町 三川町 庄内町 遊佐町
-	-	-	-	
-	-	-	-	
-	-	-	-	
-	-	-	-	
-	-	-	-	
-	-	-	-	
-	-	-	-	
-	-	-	-	
-	-	-	-	
1	-	1	-	
-	-	-	-	
-	-	-	-	
-	-	-	-	
-	-	-	-	
-	-	-	-	
-	-	-	-	
-	-	-	-	
-	-	-	-	
-	-	-	-	
-	-	-	-	

第1表 周産期死亡数、妊娠満22週以後の死産—早期新生児死亡・性・死亡月・保健所—市町村別

[早期新生児死亡]

	総数				1月				2月				3月			
	総数	男	女	不詳	総数	男	女	不詳	総数	男	女	不詳	総数	男	女	不詳
山形県	9	5	4	-	1	-	1	-	1	1	-	-	1	-	1	-
山市	7	5	2	-	1	-	1	-	1	1	-	-	1	-	1	-
市郡	2	-	2	-	-	-	-	-	-	-	-	-	-	-	-	-
村山保健所	5	3	2	-	1	-	1	-	1	1	-	-	-	-	-	-
最上保健所	1	1	-	-	-	-	-	-	-	-	-	-	-	-	-	-
置賜保健所	1	-	1	-	-	-	-	-	-	-	-	-	-	-	-	-
庄内保健所	2	1	1	-	-	-	-	-	-	-	-	-	1	-	1	-
山形市	4	3	1	-	1	-	1	-	1	1	-	-	-	-	-	-
米沢市	-	-	-	-	-	-	-	-	-	-	-	-	-	-	-	-
鶴岡市	2	1	1	-	-	-	-	-	-	-	-	-	1	-	1	-
酒田市	-	-	-	-	-	-	-	-	-	-	-	-	-	-	-	-
新庄市	1	1	-	-	-	-	-	-	-	-	-	-	-	-	-	-
寒河江市	-	-	-	-	-	-	-	-	-	-	-	-	-	-	-	-
上山市	-	-	-	-	-	-	-	-	-	-	-	-	-	-	-	-
村山市	-	-	-	-	-	-	-	-	-	-	-	-	-	-	-	-
長井市	-	-	-	-	-	-	-	-	-	-	-	-	-	-	-	-
天童市	-	-	-	-	-	-	-	-	-	-	-	-	-	-	-	-
東根市	-	-	-	-	-	-	-	-	-	-	-	-	-	-	-	-
尾花市	-	-	-	-	-	-	-	-	-	-	-	-	-	-	-	-
南陽市	-	-	-	-	-	-	-	-	-	-	-	-	-	-	-	-
山辺町	-	-	-	-	-	-	-	-	-	-	-	-	-	-	-	-
山中町	-	-	-	-	-	-	-	-	-	-	-	-	-	-	-	-
河北町	1	-	1	-	-	-	-	-	-	-	-	-	-	-	-	-
西川町	-	-	-	-	-	-	-	-	-	-	-	-	-	-	-	-
朝日町	-	-	-	-	-	-	-	-	-	-	-	-	-	-	-	-
大江町	-	-	-	-	-	-	-	-	-	-	-	-	-	-	-	-
大石町	-	-	-	-	-	-	-	-	-	-	-	-	-	-	-	-
金山町	-	-	-	-	-	-	-	-	-	-	-	-	-	-	-	-
最上町	-	-	-	-	-	-	-	-	-	-	-	-	-	-	-	-
舟形町	-	-	-	-	-	-	-	-	-	-	-	-	-	-	-	-
真室川町	-	-	-	-	-	-	-	-	-	-	-	-	-	-	-	-
大蔵村	-	-	-	-	-	-	-	-	-	-	-	-	-	-	-	-
大鮎川村	-	-	-	-	-	-	-	-	-	-	-	-	-	-	-	-
戸沢村	-	-	-	-	-	-	-	-	-	-	-	-	-	-	-	-
高島町	1	-	1	-	-	-	-	-	-	-	-	-	-	-	-	-
川西町	-	-	-	-	-	-	-	-	-	-	-	-	-	-	-	-
小国町	-	-	-	-	-	-	-	-	-	-	-	-	-	-	-	-
白鷹町	-	-	-	-	-	-	-	-	-	-	-	-	-	-	-	-
飯豊町	-	-	-	-	-	-	-	-	-	-	-	-	-	-	-	-
三川町	-	-	-	-	-	-	-	-	-	-	-	-	-	-	-	-
庄内町	-	-	-	-	-	-	-	-	-	-	-	-	-	-	-	-
遊佐町	-	-	-	-	-	-	-	-	-	-	-	-	-	-	-	-

4月				5月				6月				7月				
総数	男	女	不詳	総数	男	女	不詳	総数	男	女	不詳	総数	男	女	不詳	
2	2	-	-	-	-	-	-	1	1	-	-	-	-	-	-	山形県
2	2	-	-	-	-	-	-	1	1	-	-	-	-	-	-	市部
-	-	-	-	-	-	-	-	-	-	-	-	-	-	-	-	郡部
1	1	-	-	-	-	-	-	1	1	-	-	-	-	-	-	村
-	-	-	-	-	-	-	-	-	-	-	-	-	-	-	-	山形県
-	-	-	-	-	-	-	-	-	-	-	-	-	-	-	-	所
1	1	-	-	-	-	-	-	-	-	-	-	-	-	-	-	最上保健所
-	-	-	-	-	-	-	-	-	-	-	-	-	-	-	-	賜保所
-	-	-	-	-	-	-	-	-	-	-	-	-	-	-	-	庄内保健所
1	1	-	-	-	-	-	-	1	1	-	-	-	-	-	-	山形市
-	-	-	-	-	-	-	-	-	-	-	-	-	-	-	-	米沢市
1	1	-	-	-	-	-	-	-	-	-	-	-	-	-	-	鶴岡市
-	-	-	-	-	-	-	-	-	-	-	-	-	-	-	-	酒田市
-	-	-	-	-	-	-	-	-	-	-	-	-	-	-	-	新庄市
-	-	-	-	-	-	-	-	-	-	-	-	-	-	-	-	寒河江市
-	-	-	-	-	-	-	-	-	-	-	-	-	-	-	-	上山市
-	-	-	-	-	-	-	-	-	-	-	-	-	-	-	-	山村市
-	-	-	-	-	-	-	-	-	-	-	-	-	-	-	-	長井市
-	-	-	-	-	-	-	-	-	-	-	-	-	-	-	-	天童市
-	-	-	-	-	-	-	-	-	-	-	-	-	-	-	-	東根市
-	-	-	-	-	-	-	-	-	-	-	-	-	-	-	-	尾花市
-	-	-	-	-	-	-	-	-	-	-	-	-	-	-	-	南陽市
-	-	-	-	-	-	-	-	-	-	-	-	-	-	-	-	山辺町
-	-	-	-	-	-	-	-	-	-	-	-	-	-	-	-	中山町
-	-	-	-	-	-	-	-	-	-	-	-	-	-	-	-	河北町
-	-	-	-	-	-	-	-	-	-	-	-	-	-	-	-	西川町
-	-	-	-	-	-	-	-	-	-	-	-	-	-	-	-	朝日町
-	-	-	-	-	-	-	-	-	-	-	-	-	-	-	-	大江町
-	-	-	-	-	-	-	-	-	-	-	-	-	-	-	-	大石町
-	-	-	-	-	-	-	-	-	-	-	-	-	-	-	-	金山町
-	-	-	-	-	-	-	-	-	-	-	-	-	-	-	-	最上町
-	-	-	-	-	-	-	-	-	-	-	-	-	-	-	-	舟形町
-	-	-	-	-	-	-	-	-	-	-	-	-	-	-	-	真室川町
-	-	-	-	-	-	-	-	-	-	-	-	-	-	-	-	大蔵村
-	-	-	-	-	-	-	-	-	-	-	-	-	-	-	-	大鮎川村
-	-	-	-	-	-	-	-	-	-	-	-	-	-	-	-	戸沢村
-	-	-	-	-	-	-	-	-	-	-	-	-	-	-	-	高島町
-	-	-	-	-	-	-	-	-	-	-	-	-	-	-	-	高川町
-	-	-	-	-	-	-	-	-	-	-	-	-	-	-	-	小国町
-	-	-	-	-	-	-	-	-	-	-	-	-	-	-	-	白鷹町
-	-	-	-	-	-	-	-	-	-	-	-	-	-	-	-	飯豊町
-	-	-	-	-	-	-	-	-	-	-	-	-	-	-	-	三川町
-	-	-	-	-	-	-	-	-	-	-	-	-	-	-	-	庄内町
-	-	-	-	-	-	-	-	-	-	-	-	-	-	-	-	遊佐町

第1表 周産期死亡数、妊娠満22週以後の死産—早期新生児死亡・性・死亡月・保健所—市町村別

[早期新生児死亡]

	8月				9月				10月				11月			
	総数	男	女	不詳	総数	男	女	不詳	総数	男	女	不詳	総数	男	女	不詳
山形県	-	-	-	-	-	-	-	-	-	-	-	-	-	-	-	-
山形市	-	-	-	-	-	-	-	-	-	-	-	-	-	-	-	-
山形郡	-	-	-	-	-	-	-	-	-	-	-	-	-	-	-	-
村山保健所	-	-	-	-	-	-	-	-	-	-	-	-	-	-	-	-
最上保健所	-	-	-	-	-	-	-	-	-	-	-	-	-	-	-	-
置賜保健所	-	-	-	-	-	-	-	-	-	-	-	-	-	-	-	-
庄内保健所	-	-	-	-	-	-	-	-	-	-	-	-	-	-	-	-
山形市	-	-	-	-	-	-	-	-	-	-	-	-	-	-	-	-
米沢市	-	-	-	-	-	-	-	-	-	-	-	-	-	-	-	-
鶴岡市	-	-	-	-	-	-	-	-	-	-	-	-	-	-	-	-
酒田市	-	-	-	-	-	-	-	-	-	-	-	-	-	-	-	-
新庄市	-	-	-	-	-	-	-	-	-	-	-	-	-	-	-	-
寒河江市	-	-	-	-	-	-	-	-	-	-	-	-	-	-	-	-
上山市	-	-	-	-	-	-	-	-	-	-	-	-	-	-	-	-
村山市	-	-	-	-	-	-	-	-	-	-	-	-	-	-	-	-
長井市	-	-	-	-	-	-	-	-	-	-	-	-	-	-	-	-
天童市	-	-	-	-	-	-	-	-	-	-	-	-	-	-	-	-
東根市	-	-	-	-	-	-	-	-	-	-	-	-	-	-	-	-
尾花沢市	-	-	-	-	-	-	-	-	-	-	-	-	-	-	-	-
南陽市	-	-	-	-	-	-	-	-	-	-	-	-	-	-	-	-
山辺町	-	-	-	-	-	-	-	-	-	-	-	-	-	-	-	-
山中町	-	-	-	-	-	-	-	-	-	-	-	-	-	-	-	-
河北町	-	-	-	-	-	-	-	-	-	-	-	-	-	-	-	-
西川町	-	-	-	-	-	-	-	-	-	-	-	-	-	-	-	-
朝日町	-	-	-	-	-	-	-	-	-	-	-	-	-	-	-	-
大江町	-	-	-	-	-	-	-	-	-	-	-	-	-	-	-	-
大石田町	-	-	-	-	-	-	-	-	-	-	-	-	-	-	-	-
金山町	-	-	-	-	-	-	-	-	-	-	-	-	-	-	-	-
最上町	-	-	-	-	-	-	-	-	-	-	-	-	-	-	-	-
舟形町	-	-	-	-	-	-	-	-	-	-	-	-	-	-	-	-
真室川町	-	-	-	-	-	-	-	-	-	-	-	-	-	-	-	-
大蔵川村	-	-	-	-	-	-	-	-	-	-	-	-	-	-	-	-
大鮎川村	-	-	-	-	-	-	-	-	-	-	-	-	-	-	-	-
戸沢村	-	-	-	-	-	-	-	-	-	-	-	-	-	-	-	-
高島町	-	-	-	-	-	-	-	-	-	-	-	-	-	-	-	-
高川町	-	-	-	-	-	-	-	-	-	-	-	-	-	-	-	-
小国町	-	-	-	-	-	-	-	-	-	-	-	-	-	-	-	-
小白鷹町	-	-	-	-	-	-	-	-	-	-	-	-	-	-	-	-
飯豊町	-	-	-	-	-	-	-	-	-	-	-	-	-	-	-	-
三川町	-	-	-	-	-	-	-	-	-	-	-	-	-	-	-	-
庄内町	-	-	-	-	-	-	-	-	-	-	-	-	-	-	-	-
遊佐町	-	-	-	-	-	-	-	-	-	-	-	-	-	-	-	-

平成25年

12月				
総数	男	女	不詳	
3	1	2	-	山形県 市部 郡部
1	1	-	-	
2	-	2	-	
1	-	1	-	山形県 村山保健所 最上保健所 置賜保健所 庄内保健所
1	1	-	-	
1	-	1	-	
-	-	-	-	
-	-	-	-	山形市 米沢市 鶴岡市 酒田市 新庄市 寒河江市 上山市 村山市 長井市 天童市 東根市 尾花沢市 南陽市
-	-	-	-	
-	-	-	-	
-	-	-	-	
1	1	-	-	
-	-	-	-	
-	-	-	-	
-	-	-	-	
-	-	-	-	
-	-	-	-	
-	-	-	-	
-	-	-	-	
-	-	-	-	
-	-	-	-	山形市 中山町 河北町 西川町 朝日町 大江町 大石田町 金山町 最上町 舟形町 真室川町 大蔵村 鮭川村 戸沢村 高島町 川西町 小白鷹町 飯豊町 三川町 庄内町 遊佐町
-	-	-	-	
1	-	1	-	
-	-	-	-	
-	-	-	-	
-	-	-	-	
-	-	-	-	
-	-	-	-	
-	-	-	-	
-	-	-	-	
-	-	-	-	
-	-	-	-	
-	-	-	-	

第2表 周産期死亡数、妊娠満22週以後の死産—早期新生児死亡・母の年齢(5歳階級)・保健所—市町村別

[総 数]

平成25年

	総数	～14歳	15～19歳	20～24歳	25～29歳	30～34歳	35～39歳	40～44歳	45～49歳	50歳以上	不詳
山形県	33	-	-	1	9	14	6	3	-	-	-
山市	25	-	-	1	5	11	5	3	-	-	-
市郡	8	-	-	-	4	3	1	-	-	-	-
村山保健所	16	-	-	-	3	5	5	3	-	-	-
最上保健所	3	-	-	-	1	2	-	-	-	-	-
置賜保健所	3	-	-	-	1	1	1	-	-	-	-
庄内保健所	11	-	-	1	4	6	-	-	-	-	-
山形市	9	-	-	-	-	3	3	3	-	-	-
米沢市	1	-	-	-	-	1	-	-	-	-	-
鶴岡市	7	-	-	1	3	3	-	-	-	-	-
酒田市	2	-	-	-	-	2	-	-	-	-	-
新庄市	2	-	-	-	1	1	-	-	-	-	-
寒河江市	1	-	-	-	1	-	-	-	-	-	-
上山市	-	-	-	-	-	-	-	-	-	-	-
村山市	-	-	-	-	-	-	-	-	-	-	-
長井市	1	-	-	-	-	-	1	-	-	-	-
天童市	-	-	-	-	-	-	-	-	-	-	-
東根市	2	-	-	-	-	1	1	-	-	-	-
尾花沢市	-	-	-	-	-	-	-	-	-	-	-
南陽市	-	-	-	-	-	-	-	-	-	-	-
山辺町	-	-	-	-	-	-	-	-	-	-	-
中山町	1	-	-	-	1	-	-	-	-	-	-
河北町	3	-	-	-	1	1	1	-	-	-	-
西川町	-	-	-	-	-	-	-	-	-	-	-
朝日町	-	-	-	-	-	-	-	-	-	-	-
大江町	-	-	-	-	-	-	-	-	-	-	-
大石田町	-	-	-	-	-	-	-	-	-	-	-
金山町	-	-	-	-	-	-	-	-	-	-	-
最上町	-	-	-	-	-	-	-	-	-	-	-
舟形町	-	-	-	-	-	-	-	-	-	-	-
真室川町	1	-	-	-	-	1	-	-	-	-	-
大蔵村	-	-	-	-	-	-	-	-	-	-	-
鮭川村	-	-	-	-	-	-	-	-	-	-	-
戸沢村	-	-	-	-	-	-	-	-	-	-	-
高川町	1	-	-	-	1	-	-	-	-	-	-
小国町	-	-	-	-	-	-	-	-	-	-	-
白鷹町	-	-	-	-	-	-	-	-	-	-	-
飯豊町	-	-	-	-	-	-	-	-	-	-	-
三川町	1	-	-	-	-	1	-	-	-	-	-
庄内町	1	-	-	-	1	-	-	-	-	-	-
遊佐町	-	-	-	-	-	-	-	-	-	-	-

	総数	～14歳	15～19歳	20～24歳	25～29歳	30～34歳	35～39歳	40～44歳	45～49歳	50歳以上	不詳
山形県	24	-	-	1	6	11	3	3	-	-	-
山市	18	-	-	1	4	8	2	3	-	-	-
郡部	6	-	-	-	2	3	1	-	-	-	-
村山保健所	11	-	-	-	2	4	2	3	-	-	-
最上保健所	2	-	-	-	1	1	-	-	-	-	-
置賜保健所	2	-	-	-	-	1	1	-	-	-	-
庄内保健所	9	-	-	1	3	5	-	-	-	-	-
山形市	5	-	-	-	-	2	-	3	-	-	-
米沢市	1	-	-	-	-	1	-	-	-	-	-
鶴岡市	5	-	-	1	2	2	-	-	-	-	-
酒田市	2	-	-	-	-	2	-	-	-	-	-
新庄市	1	-	-	-	1	-	-	-	-	-	-
寒河江市	1	-	-	-	1	-	-	-	-	-	-
上山市	-	-	-	-	-	-	-	-	-	-	-
村山市	-	-	-	-	-	-	-	-	-	-	-
長井市	1	-	-	-	-	-	1	-	-	-	-
天童市	-	-	-	-	-	-	-	-	-	-	-
東根市	2	-	-	-	-	1	1	-	-	-	-
尾花沢市	-	-	-	-	-	-	-	-	-	-	-
南陽市	-	-	-	-	-	-	-	-	-	-	-
山辺町	-	-	-	-	-	-	-	-	-	-	-
中山町	1	-	-	-	1	-	-	-	-	-	-
河北町	2	-	-	-	-	1	1	-	-	-	-
西川町	-	-	-	-	-	-	-	-	-	-	-
朝日町	-	-	-	-	-	-	-	-	-	-	-
大江町	-	-	-	-	-	-	-	-	-	-	-
大石田町	-	-	-	-	-	-	-	-	-	-	-
金山町	-	-	-	-	-	-	-	-	-	-	-
最上町	-	-	-	-	-	-	-	-	-	-	-
舟形町	-	-	-	-	-	-	-	-	-	-	-
真室川町	1	-	-	-	-	1	-	-	-	-	-
大蔵村	-	-	-	-	-	-	-	-	-	-	-
大鮭川村	-	-	-	-	-	-	-	-	-	-	-
戸沢村	-	-	-	-	-	-	-	-	-	-	-
高川町	-	-	-	-	-	-	-	-	-	-	-
小国町	-	-	-	-	-	-	-	-	-	-	-
小白鷹町	-	-	-	-	-	-	-	-	-	-	-
飯豊町	-	-	-	-	-	-	-	-	-	-	-
三川町	1	-	-	-	-	1	-	-	-	-	-
庄内町	1	-	-	-	1	-	-	-	-	-	-
遊佐町	-	-	-	-	-	-	-	-	-	-	-

第2表 周産期死亡数、妊娠満22週以後の死産－早期新生児死亡・母の年齢(5歳階級)・保健所－市町村別

[早期新生児死亡]

平成25年

	総数	～14歳	15～19歳	20～24歳	25～29歳	30～34歳	35～39歳	40～44歳	45～49歳	50歳以上	不詳
山形県	9	-	-	-	3	3	3	-	-	-	-
山市	7	-	-	-	1	3	3	-	-	-	-
郡	2	-	-	-	2	-	-	-	-	-	-
村山保健所	5	-	-	-	1	1	3	-	-	-	-
最上保健所	1	-	-	-	-	1	-	-	-	-	-
置賜保健所	1	-	-	-	1	-	-	-	-	-	-
庄内保健所	2	-	-	-	1	1	-	-	-	-	-
山形市	4	-	-	-	-	1	3	-	-	-	-
米沢市	-	-	-	-	-	-	-	-	-	-	-
鶴岡市	2	-	-	-	1	1	-	-	-	-	-
酒田市	-	-	-	-	-	-	-	-	-	-	-
新庄市	1	-	-	-	-	1	-	-	-	-	-
寒河江市	-	-	-	-	-	-	-	-	-	-	-
上山市	-	-	-	-	-	-	-	-	-	-	-
長井市	-	-	-	-	-	-	-	-	-	-	-
天童市	-	-	-	-	-	-	-	-	-	-	-
東根市	-	-	-	-	-	-	-	-	-	-	-
尾花沢市	-	-	-	-	-	-	-	-	-	-	-
南陽市	-	-	-	-	-	-	-	-	-	-	-
山辺町	-	-	-	-	-	-	-	-	-	-	-
中山町	-	-	-	-	-	-	-	-	-	-	-
河北町	1	-	-	-	1	-	-	-	-	-	-
西川町	-	-	-	-	-	-	-	-	-	-	-
朝日町	-	-	-	-	-	-	-	-	-	-	-
大江町	-	-	-	-	-	-	-	-	-	-	-
大石田町	-	-	-	-	-	-	-	-	-	-	-
金山町	-	-	-	-	-	-	-	-	-	-	-
最上町	-	-	-	-	-	-	-	-	-	-	-
舟形町	-	-	-	-	-	-	-	-	-	-	-
真室川町	-	-	-	-	-	-	-	-	-	-	-
大蔵村	-	-	-	-	-	-	-	-	-	-	-
鮭川村	-	-	-	-	-	-	-	-	-	-	-
戸沢村	-	-	-	-	-	-	-	-	-	-	-
高川町	1	-	-	-	1	-	-	-	-	-	-
西国町	-	-	-	-	-	-	-	-	-	-	-
小白鷹町	-	-	-	-	-	-	-	-	-	-	-
飯豊町	-	-	-	-	-	-	-	-	-	-	-
三川町	-	-	-	-	-	-	-	-	-	-	-
庄内町	-	-	-	-	-	-	-	-	-	-	-
遊佐町	-	-	-	-	-	-	-	-	-	-	-

第 6 章

死 産

第1表 死産数、自然—人工・性・死産月・保健所—市町村別

[総 数]

	総数				1月				2月				3月			
	総数	男	女	不詳	総数	男	女	不詳	総数	男	女	不詳	総数	男	女	不詳
山形県	177	75	30	72	21	8	2	11	18	9	2	7	10	4	-	6
市部	140	57	22	61	17	6	1	10	14	8	1	5	7	3	-	4
郡部	37	18	8	11	4	2	1	1	4	1	1	2	3	1	-	2
村山保健所	95	39	13	43	15	5	1	9	7	3	1	3	8	2	-	6
最上保健所	11	7	2	2	1	1	-	-	1	1	-	-	-	-	-	-
置賜保健所	31	11	5	15	3	1	1	1	5	2	-	3	2	2	-	-
庄内保健所	40	18	10	12	2	1	-	1	5	3	1	1	-	-	-	-
山形市	41	17	3	21	5	1	-	4	3	1	-	2	3	1	-	2
米沢市	13	5	3	5	2	-	1	1	1	1	-	-	2	2	-	-
鶴岡市	26	10	8	8	2	1	-	1	3	2	1	-	-	-	-	-
酒田市	8	5	1	2	-	-	-	-	2	1	-	1	-	-	-	-
新庄市	8	5	1	2	-	-	-	-	1	1	-	-	-	-	-	-
寒河江市	5	3	-	2	-	-	-	-	1	-	-	1	-	-	-	-
上山市	3	2	-	1	2	2	-	-	-	-	-	-	-	-	-	-
上村市	2	1	-	1	-	-	-	-	-	-	-	-	-	-	-	-
長井市	3	1	-	2	-	-	-	-	1	-	-	1	-	-	-	-
天童市	17	4	2	11	6	2	-	4	1	1	-	-	1	-	-	1
東根市	9	4	2	3	-	-	-	-	1	1	-	-	1	-	-	1
尾花沢市	1	-	1	-	-	-	-	-	-	-	-	-	-	-	-	-
南陽市	4	-	1	3	-	-	-	-	-	-	-	-	-	-	-	-
山辺町	2	1	1	-	-	-	-	-	1	-	1	-	-	-	-	-
中山町	4	2	1	1	-	-	-	-	-	-	-	-	1	1	-	-
河北町	3	-	2	1	1	-	1	-	-	-	-	-	1	-	-	1
西川町	2	1	1	-	-	-	-	-	-	-	-	-	-	-	-	-
朝日町	-	-	-	-	-	-	-	-	-	-	-	-	-	-	-	-
大江町	3	2	-	1	-	-	-	-	-	-	-	-	1	-	-	1
大石田町	3	2	-	1	1	-	-	1	-	-	-	-	-	-	-	-
金山町	-	-	-	-	-	-	-	-	-	-	-	-	-	-	-	-
最上町	-	-	-	-	-	-	-	-	-	-	-	-	-	-	-	-
最形町	1	1	-	-	-	-	-	-	-	-	-	-	-	-	-	-
真室川町	1	-	1	-	-	-	-	-	-	-	-	-	-	-	-	-
大蔵村	1	1	-	-	1	1	-	-	-	-	-	-	-	-	-	-
鮭川村	-	-	-	-	-	-	-	-	-	-	-	-	-	-	-	-
戸沢村	-	-	-	-	-	-	-	-	-	-	-	-	-	-	-	-
高川町	8	3	1	4	-	-	-	-	2	1	-	1	-	-	-	-
高川町	2	1	-	1	1	1	-	-	1	-	-	1	-	-	-	-
小国町	1	1	-	-	-	-	-	-	-	-	-	-	-	-	-	-
白鷹町	-	-	-	-	-	-	-	-	-	-	-	-	-	-	-	-
飯豊町	-	-	-	-	-	-	-	-	-	-	-	-	-	-	-	-
三川町	3	-	1	2	-	-	-	-	-	-	-	-	-	-	-	-
庄内町	2	2	-	-	-	-	-	-	-	-	-	-	-	-	-	-
遊佐町	1	1	-	-	-	-	-	-	-	-	-	-	-	-	-	-

4月				5月				6月				7月				
総数	男	女	不詳	総数	男	女	不詳	総数	男	女	不詳	総数	男	女	不詳	
18	6	5	7	13	6	2	5	17	6	4	7	8	4	2	2	山形県 市部 郡部
14	4	3	7	10	3	2	5	14	4	3	7	8	4	2	2	
4	2	2	-	3	3	-	-	3	2	1	-	-	-	-	-	
8	3	1	4	5	3	1	1	13	4	4	5	4	2	1	1	
2	-	1	1	2	1	-	1	-	-	-	-	-	-	-	-	山形県 最上保健所 置賜保健所 庄内保健所
3	1	1	1	3	1	1	1	2	1	-	1	2	1	-	1	
5	2	2	1	3	1	-	2	2	1	-	1	2	1	1	-	
5	2	-	3	2	1	1	-	6	2	1	3	2	1	-	1	山形市 米沢市 鶴岡市 酒田市 新庄市 寒河江市 上山市 村山市 長井市 天童市 東根市 尾花沢市 南陽市 山辺町 中山町 河北町 西川町 朝日町 大江町 大石田町 金山町 最上町 舟形町 真室川町 大蔵村 鮭川村 戸沢村 高川町 小国町 白鷹町 飯豊町 三川町 庄内町 遊佐町
1	-	-	1	1	-	1	-	-	-	-	-	2	1	-	1	
3	1	1	1	3	1	-	2	2	1	-	1	1	-	1	-	
2	1	1	-	-	-	-	-	-	-	-	-	1	1	-	-	
2	-	1	1	1	-	-	1	-	-	-	-	-	-	-	-	
-	-	-	-	1	1	-	-	-	-	-	-	-	-	-	-	
1	-	-	1	-	-	-	-	-	-	-	-	-	-	-	-	
-	-	-	-	-	-	-	-	-	-	-	-	-	-	-	-	
-	-	-	-	1	-	-	1	2	-	1	1	-	-	-	-	
-	-	-	-	-	-	-	-	3	1	1	1	2	1	1	-	
-	-	-	-	-	-	-	-	-	-	-	-	-	-	-	-	
-	-	-	-	1	-	-	1	1	-	-	1	-	-	-	-	
-	-	-	-	-	-	-	-	-	-	-	-	-	-	-	-	
1	1	-	-	-	-	-	-	1	-	1	-	-	-	-	-	
-	-	-	-	-	-	-	-	-	-	-	-	-	-	-	-	
1	-	1	-	-	-	-	-	-	-	-	-	-	-	-	-	
-	-	-	-	1	1	-	-	1	1	-	-	-	-	-	-	
-	-	-	-	-	-	-	-	-	-	-	-	-	-	-	-	
-	-	-	-	-	-	-	-	-	-	-	-	-	-	-	-	
-	-	-	-	1	1	-	-	-	-	-	-	-	-	-	-	
-	-	-	-	-	-	-	-	-	-	-	-	-	-	-	-	
-	-	-	-	-	-	-	-	-	-	-	-	-	-	-	-	
-	-	-	-	-	-	-	-	-	-	-	-	-	-	-	-	
-	-	-	-	-	-	-	-	-	-	-	-	-	-	-	-	
2	1	1	-	-	-	-	-	1	1	-	-	-	-	-	-	
-	-	-	-	-	-	-	-	-	-	-	-	-	-	-	-	
-	-	-	-	1	1	-	-	-	-	-	-	-	-	-	-	
-	-	-	-	-	-	-	-	-	-	-	-	-	-	-	-	
-	-	-	-	-	-	-	-	-	-	-	-	-	-	-	-	
-	-	-	-	-	-	-	-	-	-	-	-	-	-	-	-	
-	-	-	-	-	-	-	-	-	-	-	-	-	-	-	-	
-	-	-	-	-	-	-	-	-	-	-	-	-	-	-	-	

第1表 死産数、自然—人工・性・死産月・保健所—市町村別

[総 数]

	8月				9月				10月				11月			
	総数	男	女	不詳	総数	男	女	不詳	総数	男	女	不詳	総数	男	女	不詳
山形県	13	7	3	3	18	8	4	6	16	10	-	6	11	3	2	6
山市	10	6	2	2	14	7	3	4	11	6	-	5	8	2	2	4
郡部	3	1	1	1	4	1	1	2	5	4	-	1	3	1	-	2
村山保健所	5	3	1	1	8	4	1	3	9	5	-	4	6	3	-	3
最上保健所	1	1	-	-	1	1	-	-	1	1	-	-	-	-	-	-
置賜保健所	3	1	-	2	4	1	1	2	1	-	-	1	1	-	1	-
庄内保健所	4	2	2	-	5	2	2	1	5	4	-	1	4	-	1	3
山形市	2	2	-	-	4	3	-	1	2	1	-	1	4	1	-	3
米沢市	2	1	-	1	1	-	1	-	-	-	-	-	-	-	-	-
鶴岡市	2	1	1	-	4	1	2	1	2	1	-	1	1	-	1	-
酒田市	-	-	-	-	-	-	-	-	2	2	-	-	1	-	-	1
新庄市	1	1	-	-	1	1	-	-	1	1	-	-	-	-	-	-
寒河江市	1	1	-	-	-	-	-	-	1	-	-	1	1	1	-	-
上山市	-	-	-	-	-	-	-	-	-	-	-	-	-	-	-	-
村山市	-	-	-	-	1	1	-	-	1	-	-	1	-	-	-	-
長井市	-	-	-	-	1	1	-	-	-	-	-	-	-	-	-	-
天童市	2	-	1	1	-	-	-	-	2	1	-	1	-	-	-	-
東根市	-	-	-	-	1	-	-	1	-	-	-	-	-	-	-	-
尾花沢市	-	-	-	-	-	-	-	-	-	-	-	-	-	-	-	-
南陽市	-	-	-	-	1	-	-	1	-	-	-	-	1	-	1	-
山辺町	-	-	-	-	-	-	-	-	-	-	-	-	1	1	-	-
中山町	-	-	-	-	1	-	-	1	-	-	-	-	-	-	-	-
河北町	-	-	-	-	1	-	1	-	-	-	-	-	-	-	-	-
西川町	-	-	-	-	-	-	-	-	1	1	-	-	-	-	-	-
朝日町	-	-	-	-	-	-	-	-	-	-	-	-	-	-	-	-
大江町	-	-	-	-	-	-	-	-	-	-	-	-	-	-	-	-
大石田町	-	-	-	-	-	-	-	-	2	2	-	-	-	-	-	-
金山町	-	-	-	-	-	-	-	-	-	-	-	-	-	-	-	-
最上町	-	-	-	-	-	-	-	-	-	-	-	-	-	-	-	-
舟形町	-	-	-	-	-	-	-	-	-	-	-	-	-	-	-	-
真室川町	-	-	-	-	-	-	-	-	-	-	-	-	-	-	-	-
大蔵村	-	-	-	-	-	-	-	-	-	-	-	-	-	-	-	-
鮭川村	-	-	-	-	-	-	-	-	-	-	-	-	-	-	-	-
戸沢村	-	-	-	-	-	-	-	-	-	-	-	-	-	-	-	-
高川町	1	-	-	1	1	-	-	1	1	-	-	1	-	-	-	-
小国町	-	-	-	-	-	-	-	-	-	-	-	-	-	-	-	-
白鷹町	-	-	-	-	-	-	-	-	-	-	-	-	-	-	-	-
飯豊町	-	-	-	-	-	-	-	-	-	-	-	-	-	-	-	-
三川町	1	-	1	-	-	-	-	-	-	-	-	-	2	-	-	2
庄内町	1	1	-	-	-	-	-	-	1	1	-	-	-	-	-	-
遊佐町	-	-	-	-	1	1	-	-	-	-	-	-	-	-	-	-

平成25年

12月				
総数	男	女	不詳	
14	4	4	6	山形県
13	4	3	6	山市部
1	-	1	-	郡部
7	2	2	3	村山保健所
2	1	1	-	最上保健所
2	-	-	2	置賜保健所
3	1	1	1	庄内保健所
3	1	1	1	山形市
1	-	-	1	米沢市
3	1	1	1	鶴岡市
-	-	-	-	酒田市
1	1	-	-	新庄市
-	-	-	-	寒河江市
-	-	-	-	上山市
-	-	-	-	村山市
1	-	-	1	長井市
2	-	-	2	天童市
1	1	-	-	東根市
1	-	1	-	尾花沢市
-	-	-	-	南陽市
-	-	-	-	山辺町
-	-	-	-	中山町
-	-	-	-	河北町
-	-	-	-	西川町
-	-	-	-	朝日町
-	-	-	-	大江町
-	-	-	-	大石田町
-	-	-	-	金山町
-	-	-	-	最上町
-	-	-	-	舟形町
1	-	1	-	真室川町
-	-	-	-	大蔵村
-	-	-	-	鮭川村
-	-	-	-	戸沢村
-	-	-	-	高畠町
-	-	-	-	川西町
-	-	-	-	小白鷹町
-	-	-	-	飯豊町
-	-	-	-	三川町
-	-	-	-	庄内町
-	-	-	-	遊佐町

第1表 死産数、自然—人工・性・死産月・保健所—市町村別

[自然死産]

	総数				1月				2月				3月			
	総数	男	女	不詳	総数	男	女	不詳	総数	男	女	不詳	総数	男	女	不詳
山形県	96	39	17	40	11	4	2	5	11	5	2	4	3	-	-	3
市部	77	32	12	33	9	3	1	5	9	5	1	3	2	-	-	2
郡部	19	7	5	7	2	1	1	-	2	-	1	1	1	-	-	1
村山保健所	50	20	9	21	8	3	1	4	4	2	1	1	3	-	-	3
最上保健所	8	5	1	2	1	1	-	-	1	1	-	-	-	-	-	-
置賜保健所	14	2	1	11	1	-	1	-	2	-	-	2	-	-	-	-
庄内保健所	24	12	6	6	1	-	-	1	4	2	1	1	-	-	-	-
山形市	23	11	2	10	1	-	-	1	-	-	-	-	-	-	-	-
米沢市	5	1	1	3	1	-	1	-	-	-	-	-	-	-	-	-
鶴岡市	16	7	5	4	1	-	-	1	3	2	1	-	-	-	-	-
酒田市	5	4	-	1	-	-	-	-	1	-	-	1	-	-	-	-
新庄市	5	3	-	2	-	-	-	-	1	1	-	-	-	-	-	-
寒河江市	2	1	-	1	-	-	-	-	1	-	-	1	-	-	-	-
上山市	1	1	-	-	1	1	-	-	-	-	-	-	-	-	-	-
村山市	1	-	-	1	-	-	-	-	-	-	-	-	-	-	-	-
長井市	1	-	-	1	-	-	-	-	1	-	-	1	-	-	-	-
天童市	10	3	2	5	5	2	-	3	1	1	-	-	1	-	-	1
東根市	4	1	1	2	-	-	-	-	1	1	-	-	1	-	-	1
尾花沢市	1	-	1	-	-	-	-	-	-	-	-	-	-	-	-	-
南陽市	3	-	-	3	-	-	-	-	-	-	-	-	-	-	-	-
山辺町	1	-	1	-	-	-	-	-	1	-	1	-	-	-	-	-
中山町	2	1	-	1	-	-	-	-	-	-	-	-	-	-	-	-
河北町	3	-	2	1	1	-	1	-	-	-	-	-	1	-	-	1
西川町	-	-	-	-	-	-	-	-	-	-	-	-	-	-	-	-
朝日町	-	-	-	-	-	-	-	-	-	-	-	-	-	-	-	-
大江町	2	2	-	-	-	-	-	-	-	-	-	-	-	-	-	-
大石田町	-	-	-	-	-	-	-	-	-	-	-	-	-	-	-	-
金山町	-	-	-	-	-	-	-	-	-	-	-	-	-	-	-	-
最上町	-	-	-	-	-	-	-	-	-	-	-	-	-	-	-	-
最形町	1	1	-	-	-	-	-	-	-	-	-	-	-	-	-	-
真室川町	1	-	1	-	-	-	-	-	-	-	-	-	-	-	-	-
大蔵村	1	1	-	-	1	1	-	-	-	-	-	-	-	-	-	-
鮭川村	-	-	-	-	-	-	-	-	-	-	-	-	-	-	-	-
戸沢村	-	-	-	-	-	-	-	-	-	-	-	-	-	-	-	-
高川町	4	1	-	3	-	-	-	-	-	-	-	-	-	-	-	-
高川町	1	-	-	1	-	-	-	-	1	-	-	1	-	-	-	-
小国町	-	-	-	-	-	-	-	-	-	-	-	-	-	-	-	-
白鷹町	-	-	-	-	-	-	-	-	-	-	-	-	-	-	-	-
飯豊町	-	-	-	-	-	-	-	-	-	-	-	-	-	-	-	-
三川町	2	-	1	1	-	-	-	-	-	-	-	-	-	-	-	-
庄内町	1	1	-	-	-	-	-	-	-	-	-	-	-	-	-	-
遊佐町	-	-	-	-	-	-	-	-	-	-	-	-	-	-	-	-

4月				5月				6月				7月				
総数	男	女	不詳	総数	男	女	不詳	総数	男	女	不詳	総数	男	女	不詳	
11	5	1	5	6	3	1	2	11	4	2	5	7	3	2	2	山形県 市部
10	4	1	5	4	1	1	2	9	2	2	5	7	3	2	2	
1	1	-	-	2	2	-	-	2	2	-	-	-	-	-	-	山形県 市部
5	3	-	2	2	1	1	-	8	3	2	3	3	1	1	1	山形県 村最上保 置賜保 庄内保
1	-	-	1	2	1	-	1	-	-	-	-	-	-	-	-	
1	-	-	1	1	-	-	1	2	1	-	1	2	1	-	1	
4	2	1	1	1	1	-	-	1	-	-	1	2	1	1	-	
4	2	-	2	1	-	1	-	5	2	1	2	2	1	-	1	山形市 米沢市
1	-	-	1	-	-	-	-	-	-	-	-	2	1	-	1	
3	1	1	1	1	1	-	-	1	-	-	1	1	-	1	-	山形市 鶴岡市
1	1	-	-	-	-	-	-	-	-	-	-	1	1	-	-	
1	-	-	1	1	-	-	1	-	-	-	-	-	-	-	-	山形市 酒田新 庄寒河 江市
-	-	-	-	-	-	-	-	-	-	-	-	-	-	-	-	
-	-	-	-	-	-	-	-	-	-	-	-	-	-	-	-	山形市 上山山 村山井 長童市
-	-	-	-	-	-	-	-	2	-	1	1	-	-	-	-	
-	-	-	-	-	-	-	-	-	-	-	-	-	-	-	-	山形市 天童市 東根市
-	-	-	-	-	-	-	-	-	-	-	-	-	-	-	1	
-	-	-	-	-	-	-	-	-	-	-	-	-	-	-	-	山形市 尾花沢 南陽市
-	-	-	-	1	-	-	1	1	-	-	1	-	-	-	-	
-	-	-	-	-	-	-	-	-	-	-	-	-	-	-	-	山形町 辺山町
1	1	-	-	-	-	-	-	-	-	-	-	-	-	-	-	
-	-	-	-	-	-	-	-	-	-	-	-	-	-	-	-	山形町 河北町
-	-	-	-	-	-	-	-	-	-	-	-	-	-	-	-	
-	-	-	-	-	-	-	-	-	-	-	-	-	-	-	-	山形町 西川町
-	-	-	-	-	-	-	-	-	-	-	-	-	-	-	-	
-	-	-	-	1	1	-	-	1	1	-	-	-	-	-	-	山形町 朝日江 大江町
-	-	-	-	-	-	-	-	-	-	-	-	-	-	-	-	
-	-	-	-	-	-	-	-	-	-	-	-	-	-	-	-	山形町 大石田 町
-	-	-	-	-	-	-	-	-	-	-	-	-	-	-	-	
-	-	-	-	-	-	-	-	-	-	-	-	-	-	-	-	山形町 金上山 最上町
-	-	-	-	-	-	-	-	-	-	-	-	-	-	-	-	
-	-	-	-	1	1	-	-	-	-	-	-	-	-	-	-	山形町 最上形 真室川 町
-	-	-	-	-	-	-	-	-	-	-	-	-	-	-	-	
-	-	-	-	-	-	-	-	-	-	-	-	-	-	-	-	山形村 大蔵川 村
-	-	-	-	-	-	-	-	-	-	-	-	-	-	-	-	
-	-	-	-	-	-	-	-	-	-	-	-	-	-	-	-	山形村 鮭川沢 村
-	-	-	-	-	-	-	-	-	-	-	-	-	-	-	-	
-	-	-	-	-	-	-	-	1	1	-	-	-	-	-	-	山形町 戸高川 西町
-	-	-	-	-	-	-	-	-	-	-	-	-	-	-	-	
-	-	-	-	-	-	-	-	-	-	-	-	-	-	-	-	山形町 小国鷹 白飯町
-	-	-	-	-	-	-	-	-	-	-	-	-	-	-	-	
-	-	-	-	-	-	-	-	-	-	-	-	-	-	-	-	山形町 飯鷹川 三内町
-	-	-	-	-	-	-	-	-	-	-	-	-	-	-	-	
-	-	-	-	-	-	-	-	-	-	-	-	-	-	-	-	山形町 庄内佐 遊
-	-	-	-	-	-	-	-	-	-	-	-	-	-	-	-	

第1表 死産数、自然—人工・性・死産月・保健所—市町村別

[自然死産]

	8月				9月				10月				11月			
	総数	男	女	不詳	総数	男	女	不詳	総数	男	女	不詳	総数	男	女	不詳
山形県	7	4	2	1	10	4	1	5	9	5	-	4	4	1	1	2
山市	4	3	1	-	7	4	-	3	8	5	-	3	3	1	1	1
郡部	3	1	1	1	3	-	1	2	1	-	-	1	1	-	-	1
村山保健所	2	1	1	-	7	3	1	3	3	1	-	2	2	1	-	1
最上保健所	1	1	-	-	-	-	-	-	1	1	-	-	-	-	-	-
置賜保健所	1	-	-	1	2	-	-	2	1	-	-	1	-	-	-	-
庄内保健所	3	2	1	-	1	1	-	-	4	3	-	1	2	-	1	1
山形市	1	1	-	-	4	3	-	1	2	1	-	1	1	-	-	1
米沢市	-	-	-	-	-	-	-	-	-	-	-	-	-	-	-	-
鶴岡市	1	1	-	-	1	1	-	-	2	1	-	1	1	-	1	-
酒田市	-	-	-	-	-	-	-	-	2	2	-	-	-	-	-	-
新庄市	1	1	-	-	-	-	-	-	1	1	-	-	-	-	-	-
寒河江市	-	-	-	-	-	-	-	-	-	-	-	-	1	1	-	-
上山市	-	-	-	-	-	-	-	-	-	-	-	-	-	-	-	-
村山市	-	-	-	-	-	-	-	-	1	-	-	1	-	-	-	-
長井市	-	-	-	-	-	-	-	-	-	-	-	-	-	-	-	-
天童市	1	-	1	-	-	-	-	-	-	-	-	-	-	-	-	-
東根市	-	-	-	-	1	-	-	1	-	-	-	-	-	-	-	-
尾花沢市	-	-	-	-	-	-	-	-	-	-	-	-	-	-	-	-
南陽市	-	-	-	-	1	-	-	1	-	-	-	-	-	-	-	-
山辺町	-	-	-	-	-	-	-	-	-	-	-	-	-	-	-	-
中山町	-	-	-	-	1	-	-	1	-	-	-	-	-	-	-	-
河北町	-	-	-	-	1	-	1	-	-	-	-	-	-	-	-	-
西川町	-	-	-	-	-	-	-	-	-	-	-	-	-	-	-	-
朝日町	-	-	-	-	-	-	-	-	-	-	-	-	-	-	-	-
大江町	-	-	-	-	-	-	-	-	-	-	-	-	-	-	-	-
大石田町	-	-	-	-	-	-	-	-	-	-	-	-	-	-	-	-
金山町	-	-	-	-	-	-	-	-	-	-	-	-	-	-	-	-
最上町	-	-	-	-	-	-	-	-	-	-	-	-	-	-	-	-
舟形町	-	-	-	-	-	-	-	-	-	-	-	-	-	-	-	-
真室川町	-	-	-	-	-	-	-	-	-	-	-	-	-	-	-	-
大蔵村	-	-	-	-	-	-	-	-	-	-	-	-	-	-	-	-
鮭川村	-	-	-	-	-	-	-	-	-	-	-	-	-	-	-	-
戸沢村	-	-	-	-	-	-	-	-	-	-	-	-	-	-	-	-
高川町	1	-	-	1	1	-	-	1	1	-	-	1	-	-	-	-
川西町	-	-	-	-	-	-	-	-	-	-	-	-	-	-	-	-
小白町	-	-	-	-	-	-	-	-	-	-	-	-	-	-	-	-
飯豊町	-	-	-	-	-	-	-	-	-	-	-	-	-	-	-	-
三川町	1	-	1	-	-	-	-	-	-	-	-	-	1	-	-	1
庄内町	1	1	-	-	-	-	-	-	-	-	-	-	-	-	-	-
遊佐町	-	-	-	-	-	-	-	-	-	-	-	-	-	-	-	-

平成25年

12月				
総数	男	女	不詳	
6	1	3	2	山形県
5	1	2	2	山市部
1	-	1	-	市郡部
3	1	1	1	村山保健所
1	-	1	-	最上保健所
1	-	-	1	置賜保健所
1	-	1	-	庄内保健所
2	1	-	1	山形市
1	-	-	1	米沢市
1	-	1	-	鶴岡市
-	-	-	-	酒田市
-	-	-	-	新庄市
-	-	-	-	寒河江市
-	-	-	-	上山市
-	-	-	-	村山市
-	-	-	-	長井市
-	-	-	-	天童市
-	-	-	-	東根市
1	-	1	-	尾花沢市
-	-	-	-	南陽市
-	-	-	-	山辺町
-	-	-	-	中山町
-	-	-	-	河北町
-	-	-	-	西川町
-	-	-	-	朝日町
-	-	-	-	大江町
-	-	-	-	大石町
-	-	-	-	金山町
-	-	-	-	最上町
-	-	-	-	舟形町
1	-	1	-	真室川町
-	-	-	-	大蔵村
-	-	-	-	鮭川村
-	-	-	-	戸沢村
-	-	-	-	高畠町
-	-	-	-	川西町
-	-	-	-	小白鷹町
-	-	-	-	飯豊町
-	-	-	-	三川町
-	-	-	-	庄内町
-	-	-	-	遊佐町

第1表 死産数、自然—人工・性・死産月・保健所—市町村別

[人工死産]

	総数				1月				2月				3月			
	総数	男	女	不詳	総数	男	女	不詳	総数	男	女	不詳	総数	男	女	不詳
山形県	81	36	13	32	10	4	-	6	7	4	-	3	7	4	-	3
市部	63	25	10	28	8	3	-	5	5	3	-	2	5	3	-	2
郡部	18	11	3	4	2	1	-	1	2	1	-	1	2	1	-	1
村山保健所	45	19	4	22	7	2	-	5	3	1	-	2	5	2	-	3
最上保健所	3	2	1	-	-	-	-	-	-	-	-	-	-	-	-	-
置賜保健所	17	9	4	4	2	1	-	1	3	2	-	1	2	2	-	-
庄内保健所	16	6	4	6	1	1	-	-	1	1	-	-	-	-	-	-
山形市	18	6	1	11	4	1	-	3	3	1	-	2	3	1	-	2
米沢市	8	4	2	2	1	-	-	1	1	1	-	-	2	2	-	-
鶴岡市	10	3	3	4	1	1	-	-	-	-	-	-	-	-	-	-
酒田市	3	1	1	1	-	-	-	-	1	1	-	-	-	-	-	-
新庄市	3	2	1	-	-	-	-	-	-	-	-	-	-	-	-	-
寒河江市	3	2	-	1	-	-	-	-	-	-	-	-	-	-	-	-
上山市	2	1	-	1	1	1	-	-	-	-	-	-	-	-	-	-
村山市	1	1	-	-	-	-	-	-	-	-	-	-	-	-	-	-
長井市	2	1	-	1	-	-	-	-	-	-	-	-	-	-	-	-
天童市	7	1	-	6	1	-	-	1	-	-	-	-	-	-	-	-
東根市	5	3	1	1	-	-	-	-	-	-	-	-	-	-	-	-
尾花沢市	-	-	-	-	-	-	-	-	-	-	-	-	-	-	-	-
南陽市	1	-	1	-	-	-	-	-	-	-	-	-	-	-	-	-
山辺町	1	1	-	-	-	-	-	-	-	-	-	-	-	-	-	-
中山町	2	1	1	-	-	-	-	-	-	-	-	-	1	1	-	-
河北町	-	-	-	-	-	-	-	-	-	-	-	-	-	-	-	-
西川町	2	1	1	-	-	-	-	-	-	-	-	-	-	-	-	-
朝日町	-	-	-	-	-	-	-	-	-	-	-	-	-	-	-	-
大江町	1	-	-	1	-	-	-	-	-	-	-	-	1	-	-	1
大石田町	3	2	-	1	1	-	-	1	-	-	-	-	-	-	-	-
金山町	-	-	-	-	-	-	-	-	-	-	-	-	-	-	-	-
最上町	-	-	-	-	-	-	-	-	-	-	-	-	-	-	-	-
最形町	-	-	-	-	-	-	-	-	-	-	-	-	-	-	-	-
真室川町	-	-	-	-	-	-	-	-	-	-	-	-	-	-	-	-
大蔵村	-	-	-	-	-	-	-	-	-	-	-	-	-	-	-	-
鮭川村	-	-	-	-	-	-	-	-	-	-	-	-	-	-	-	-
戸沢村	-	-	-	-	-	-	-	-	-	-	-	-	-	-	-	-
高川町	4	2	1	1	-	-	-	-	2	1	-	1	-	-	-	-
川西町	1	1	-	-	1	1	-	-	-	-	-	-	-	-	-	-
小白鷹町	1	1	-	-	-	-	-	-	-	-	-	-	-	-	-	-
飯豊町	-	-	-	-	-	-	-	-	-	-	-	-	-	-	-	-
三川町	1	-	-	1	-	-	-	-	-	-	-	-	-	-	-	-
庄内町	1	1	-	-	-	-	-	-	-	-	-	-	-	-	-	-
遊佐町	1	1	-	-	-	-	-	-	-	-	-	-	-	-	-	-

4月				5月				6月				7月				
総数	男	女	不詳	総数	男	女	不詳	総数	男	女	不詳	総数	男	女	不詳	
7	1	4	2	7	3	1	3	6	2	2	2	1	1	-	-	山形県 市郡部
4	-	2	2	6	2	1	3	5	2	1	2	1	1	-	-	
3	1	2	-	1	1	-	-	1	-	1	-	-	-	-	-	
3	-	1	2	3	2	-	1	5	1	2	2	1	1	-	-	山形県 最上保健所 置賜保健所 庄内保健所
1	-	1	-	-	-	-	-	-	-	-	-	-	-	-	-	
2	1	1	-	2	1	1	-	-	-	-	-	-	-	-	-	
1	-	1	-	2	-	-	2	1	1	-	-	-	-	-	-	
1	-	-	1	1	1	-	-	1	-	-	1	-	-	-	-	山形市 米沢市 鶴岡市 酒田市 新庄市 寒河江市 上山市 上山市 村山町 長井市 天童市 東根市 尾花沢市 南陽市 山辺町 中山町 河北町 河川町 西日町 朝日町 大江町 大石町 石田町 金山町 最上町 舟形町 真室川町 大蔵村 鮭川村 戸沢村 高川町 小国町 白鷹町 飯豊町 三川町 庄内町 遊佐町
-	-	-	-	1	-	1	-	-	-	-	-	-	-	-	-	
-	-	-	-	2	-	-	2	1	1	-	-	-	-	-	-	
1	-	1	-	-	-	-	-	-	-	-	-	-	-	-	-	
1	-	1	-	-	-	-	-	-	-	-	-	-	-	-	-	
-	-	-	-	1	1	-	-	-	-	-	-	-	-	-	-	
1	-	-	1	-	-	-	-	-	-	-	-	-	-	-	-	
-	-	-	-	-	-	-	-	-	-	-	-	-	-	-	-	
-	-	-	-	1	-	-	1	-	-	-	-	-	-	-	-	
-	-	-	-	-	-	-	-	3	1	1	1	1	1	-	-	
-	-	-	-	-	-	-	-	-	-	-	-	-	-	-	-	
-	-	-	-	-	-	-	-	-	-	-	-	-	-	-	-	
-	-	-	-	-	-	-	-	-	-	-	-	-	-	-	-	
-	-	-	-	-	-	-	-	-	-	-	-	-	-	-	-	
-	-	-	-	-	-	-	-	-	-	-	-	-	-	-	-	
1	-	1	-	-	-	-	-	-	-	-	-	-	-	-	-	
-	-	-	-	-	-	-	-	-	-	-	-	-	-	-	-	
-	-	-	-	-	-	-	-	-	-	-	-	-	-	-	-	
-	-	-	-	-	-	-	-	-	-	-	-	-	-	-	-	
-	-	-	-	-	-	-	-	-	-	-	-	-	-	-	-	
-	-	-	-	-	-	-	-	-	-	-	-	-	-	-	-	
-	-	-	-	-	-	-	-	-	-	-	-	-	-	-	-	
2	1	1	-	-	-	-	-	-	-	-	-	-	-	-	-	
-	-	-	-	-	-	-	-	-	-	-	-	-	-	-	-	
-	-	-	-	1	1	-	-	-	-	-	-	-	-	-	-	
-	-	-	-	-	-	-	-	-	-	-	-	-	-	-	-	
-	-	-	-	-	-	-	-	-	-	-	-	-	-	-	-	
-	-	-	-	-	-	-	-	-	-	-	-	-	-	-	-	
-	-	-	-	-	-	-	-	-	-	-	-	-	-	-	-	
-	-	-	-	-	-	-	-	-	-	-	-	-	-	-	-	
-	-	-	-	-	-	-	-	-	-	-	-	-	-	-	-	

第1表 死産数、自然—人工・性・死産月・保健所—市町村別

[人工死産]

	8月				9月				10月				11月			
	総数	男	女	不詳	総数	男	女	不詳	総数	男	女	不詳	総数	男	女	不詳
山形県	6	3	1	2	8	4	3	1	7	5	-	2	7	2	1	4
山市	6	3	1	2	7	3	3	1	3	1	-	2	5	1	1	3
郡部	-	-	-	-	1	1	-	-	4	4	-	-	2	1	-	1
村山保健所	3	2	-	1	1	1	-	-	6	4	-	2	4	2	-	2
最上保健所	-	-	-	-	1	1	-	-	-	-	-	-	-	-	-	-
置賜保健所	2	1	-	1	2	1	1	-	-	-	-	-	1	-	1	-
庄内保健所	1	-	1	-	4	1	2	1	1	1	-	-	2	-	-	2
山形市	1	1	-	-	-	-	-	-	-	-	-	-	3	1	-	2
米沢市	2	1	-	1	1	-	1	-	-	-	-	-	-	-	-	-
鶴岡市	1	-	1	-	3	-	2	1	-	-	-	-	-	-	-	-
酒田市	-	-	-	-	-	-	-	-	-	-	-	-	1	-	-	1
新庄市	-	-	-	-	1	1	-	-	-	-	-	-	-	-	-	-
寒河江市	1	1	-	-	-	-	-	-	1	-	-	1	-	-	-	-
上山市	-	-	-	-	-	-	-	-	-	-	-	-	-	-	-	-
村山市	-	-	-	-	1	1	-	-	-	-	-	-	-	-	-	-
長井市	-	-	-	-	1	1	-	-	-	-	-	-	-	-	-	-
天童市	1	-	-	1	-	-	-	-	2	1	-	1	-	-	-	-
東根市	-	-	-	-	-	-	-	-	-	-	-	-	-	-	-	-
尾花沢市	-	-	-	-	-	-	-	-	-	-	-	-	-	-	-	-
南陽市	-	-	-	-	-	-	-	-	-	-	-	-	1	-	1	-
山辺町	-	-	-	-	-	-	-	-	-	-	-	-	1	1	-	-
中山町	-	-	-	-	-	-	-	-	-	-	-	-	-	-	-	-
河北町	-	-	-	-	-	-	-	-	-	-	-	-	-	-	-	-
西川町	-	-	-	-	-	-	-	-	1	1	-	-	-	-	-	-
朝日町	-	-	-	-	-	-	-	-	-	-	-	-	-	-	-	-
大江町	-	-	-	-	-	-	-	-	-	-	-	-	-	-	-	-
大石田町	-	-	-	-	-	-	-	-	2	2	-	-	-	-	-	-
金山町	-	-	-	-	-	-	-	-	-	-	-	-	-	-	-	-
最上町	-	-	-	-	-	-	-	-	-	-	-	-	-	-	-	-
最形町	-	-	-	-	-	-	-	-	-	-	-	-	-	-	-	-
真室川町	-	-	-	-	-	-	-	-	-	-	-	-	-	-	-	-
大蔵川村	-	-	-	-	-	-	-	-	-	-	-	-	-	-	-	-
鮭川村	-	-	-	-	-	-	-	-	-	-	-	-	-	-	-	-
戸沢村	-	-	-	-	-	-	-	-	-	-	-	-	-	-	-	-
高川町	-	-	-	-	-	-	-	-	-	-	-	-	-	-	-	-
小国町	-	-	-	-	-	-	-	-	-	-	-	-	-	-	-	-
白鷹町	-	-	-	-	-	-	-	-	-	-	-	-	-	-	-	-
飯豊町	-	-	-	-	-	-	-	-	-	-	-	-	-	-	-	-
三川町	-	-	-	-	-	-	-	-	-	-	-	-	1	-	-	1
庄内町	-	-	-	-	-	-	-	-	1	1	-	-	-	-	-	-
遊佐町	-	-	-	-	1	1	-	-	-	-	-	-	-	-	-	-

平成25年

12月				
総数	男	女	不詳	
8	3	1	4	山形県
8	3	1	4	山市部
-	-	-	-	市郡部
4	1	1	2	村山保健所
1	1	-	-	最上保健所
1	-	-	1	置賜保健所
2	1	-	1	庄内保健所
1	-	1	-	山形市
-	-	-	-	米沢市
2	1	-	1	鶴岡市
-	-	-	-	酒田市
1	1	-	-	新庄市
-	-	-	-	寒河江市
-	-	-	-	上山市
-	-	-	-	村山市
1	-	-	1	長井市
2	-	-	2	天童市
1	1	-	-	東根市
-	-	-	-	尾花沢市
-	-	-	-	南陽市
-	-	-	-	山辺町
-	-	-	-	中山町
-	-	-	-	河北町
-	-	-	-	西川町
-	-	-	-	朝日町
-	-	-	-	大江町
-	-	-	-	大石田町
-	-	-	-	金山町
-	-	-	-	最上町
-	-	-	-	舟形町
-	-	-	-	真室川町
-	-	-	-	大蔵村
-	-	-	-	鮭川村
-	-	-	-	戸沢村
-	-	-	-	高畠町
-	-	-	-	川西町
-	-	-	-	小白鷹町
-	-	-	-	飯豊町
-	-	-	-	三川町
-	-	-	-	庄内町
-	-	-	-	遊佐町

第2表 死産数、自然一人工・母の年齢(5歳階級)・保健所一市町村別

[総 数]

平成25年

	総数	～14歳	15～19歳	20～24歳	25～29歳	30～34歳	35～39歳	40～44歳	45～49歳	50歳以上	不詳
山形県	177	-	17	27	34	49	38	11	1	-	-
山市	140	-	11	23	29	38	29	10	-	-	-
郡	37	-	6	4	5	11	9	1	1	-	-
村山保健所	95	-	9	14	17	27	23	5	-	-	-
最上保健所	11	-	-	4	1	5	-	1	-	-	-
置賜保健所	31	-	2	4	6	5	10	3	1	-	-
庄内保健所	40	-	6	5	10	12	5	2	-	-	-
山形市	41	-	3	4	10	12	8	4	-	-	-
米沢市	13	-	-	2	3	2	5	1	-	-	-
鶴岡市	26	-	4	3	7	7	3	2	-	-	-
酒田市	8	-	1	1	1	4	1	-	-	-	-
新庄市	8	-	-	4	1	2	-	1	-	-	-
寒河江市	5	-	1	1	1	1	1	-	-	-	-
上山市	3	-	-	-	-	1	2	-	-	-	-
村山市	2	-	-	-	-	-	2	-	-	-	-
長井市	3	-	-	1	1	-	1	-	-	-	-
天童市	17	-	-	3	4	7	3	-	-	-	-
東根市	9	-	-	4	-	2	2	1	-	-	-
尾花沢市	1	-	1	-	-	-	-	-	-	-	-
南陽市	4	-	1	-	1	-	1	1	-	-	-
山辺町	2	-	1	-	-	1	-	-	-	-	-
中山町	4	-	1	-	1	1	1	-	-	-	-
河北町	3	-	-	-	-	1	2	-	-	-	-
西川町	2	-	-	2	-	-	-	-	-	-	-
朝日町	-	-	-	-	-	-	-	-	-	-	-
大江町	3	-	1	-	-	-	2	-	-	-	-
大石田町	3	-	1	-	1	1	-	-	-	-	-
大金町	-	-	-	-	-	-	-	-	-	-	-
最上町	-	-	-	-	-	-	-	-	-	-	-
舟形町	1	-	-	-	-	1	-	-	-	-	-
真室川町	1	-	-	-	-	1	-	-	-	-	-
大蔵川村	1	-	-	-	-	1	-	-	-	-	-
戸沢村	-	-	-	-	-	-	-	-	-	-	-
高川町	8	-	1	1	-	3	2	1	-	-	-
小国町	2	-	-	-	1	-	-	-	1	-	-
白鷹町	1	-	-	-	-	-	1	-	-	-	-
飯豊町	-	-	-	-	-	-	-	-	-	-	-
三川町	3	-	1	-	1	1	-	-	-	-	-
庄内町	2	-	-	1	1	-	-	-	-	-	-
遊佐町	1	-	-	-	-	-	1	-	-	-	-

	総数	～14歳	15～19歳	20～24歳	25～29歳	30～34歳	35～39歳	40～44歳	45～49歳	50歳以上	不詳
山形県	96	-	2	9	19	36	25	5	-	-	-
山市	77	-	2	8	15	27	21	4	-	-	-
市郡	19	-	-	1	4	9	4	1	-	-	-
村山保健所	50	-	1	2	9	19	16	3	-	-	-
最上保健所	8	-	-	2	1	5	-	-	-	-	-
置賜保健所	14	-	-	2	2	3	5	2	-	-	-
庄内保健所	24	-	1	3	7	9	4	-	-	-	-
山形市	23	-	-	1	4	9	6	3	-	-	-
米沢市	5	-	-	1	-	1	3	-	-	-	-
鶴岡市	16	-	1	3	5	4	3	-	-	-	-
酒田市	5	-	-	-	-	4	1	-	-	-	-
新庄市	5	-	-	2	1	2	-	-	-	-	-
寒河江市	2	-	-	-	1	-	1	-	-	-	-
上山市	1	-	-	-	-	-	1	-	-	-	-
村山市	1	-	-	-	-	-	1	-	-	-	-
長井市	1	-	-	-	-	-	1	-	-	-	-
天童市	10	-	-	-	3	6	1	-	-	-	-
東根市	4	-	-	1	-	1	2	-	-	-	-
尾花沢市	1	-	1	-	-	-	-	-	-	-	-
南陽市	3	-	-	-	1	-	1	1	-	-	-
山辺町	1	-	-	-	-	1	-	-	-	-	-
中山町	2	-	-	-	1	1	-	-	-	-	-
河北町	3	-	-	-	-	1	2	-	-	-	-
西川町	-	-	-	-	-	-	-	-	-	-	-
朝日町	-	-	-	-	-	-	-	-	-	-	-
大江町	2	-	-	-	-	-	2	-	-	-	-
大石田町	-	-	-	-	-	-	-	-	-	-	-
大金町	-	-	-	-	-	-	-	-	-	-	-
最上町	-	-	-	-	-	-	-	-	-	-	-
舟形町	1	-	-	-	-	1	-	-	-	-	-
真室川町	1	-	-	-	-	1	-	-	-	-	-
大蔵村	1	-	-	-	-	1	-	-	-	-	-
大鮎川村	-	-	-	-	-	-	-	-	-	-	-
戸沢村	-	-	-	-	-	-	-	-	-	-	-
高川町	4	-	-	1	-	2	-	1	-	-	-
高川西町	1	-	-	-	1	-	-	-	-	-	-
小白鷹町	-	-	-	-	-	-	-	-	-	-	-
飯豊町	-	-	-	-	-	-	-	-	-	-	-
三川町	2	-	-	-	1	1	-	-	-	-	-
庄内町	1	-	-	-	1	-	-	-	-	-	-
遊佐町	-	-	-	-	-	-	-	-	-	-	-

第2表 死産数、自然—人工・母の年齢(5歳階級)・保健所—市町村別

[人工死産]

平成25年

	総数	～14歳	15～19歳	20～24歳	25～29歳	30～34歳	35～39歳	40～44歳	45～49歳	50歳以上	不詳
山形県	81	-	15	18	15	13	13	6	1	-	-
山市	63	-	9	15	14	11	8	6	-	-	-
市郡	18	-	6	3	1	2	5	-	1	-	-
村山保健所	45	-	8	12	8	8	7	2	-	-	-
最上保健所	3	-	-	2	-	-	-	1	-	-	-
置賜保健所	17	-	2	2	4	2	5	1	1	-	-
庄内保健所	16	-	5	2	3	3	1	2	-	-	-
山形市	18	-	3	3	6	3	2	1	-	-	-
米沢市	8	-	-	1	3	1	2	1	-	-	-
鶴岡市	10	-	3	-	2	3	-	2	-	-	-
酒田市	3	-	1	1	1	-	-	-	-	-	-
新庄市	3	-	-	2	-	-	-	1	-	-	-
寒河江市	3	-	1	1	-	1	-	-	-	-	-
上山市	2	-	-	-	-	1	1	-	-	-	-
村山市	1	-	-	-	-	-	1	-	-	-	-
長井市	2	-	-	1	1	-	-	-	-	-	-
天童市	7	-	-	3	1	1	2	-	-	-	-
東根市	5	-	-	3	-	1	-	1	-	-	-
尾花沢市	-	-	-	-	-	-	-	-	-	-	-
南陽市	1	-	1	-	-	-	-	-	-	-	-
山辺町	1	-	1	-	-	-	-	-	-	-	-
中山町	2	-	1	-	-	-	1	-	-	-	-
河北町	-	-	-	-	-	-	-	-	-	-	-
西川町	2	-	-	2	-	-	-	-	-	-	-
朝日町	-	-	-	-	-	-	-	-	-	-	-
大江町	1	-	1	-	-	-	-	-	-	-	-
大石田町	3	-	1	-	1	1	-	-	-	-	-
大金町	-	-	-	-	-	-	-	-	-	-	-
最上町	-	-	-	-	-	-	-	-	-	-	-
舟形町	-	-	-	-	-	-	-	-	-	-	-
真室川町	-	-	-	-	-	-	-	-	-	-	-
大蔵川村	-	-	-	-	-	-	-	-	-	-	-
大鮎川村	-	-	-	-	-	-	-	-	-	-	-
戸沢村	-	-	-	-	-	-	-	-	-	-	-
高川町	4	-	1	-	-	1	2	-	-	-	-
小国町	1	-	-	-	-	-	-	-	1	-	-
白鷹町	-	-	-	-	-	-	-	-	-	-	-
飯豊町	-	-	-	-	-	-	-	-	-	-	-
三川町	1	-	1	-	-	-	-	-	-	-	-
庄内町	1	-	-	1	-	-	-	-	-	-	-
遊佐町	1	-	-	-	-	-	1	-	-	-	-

第3表 死産数、自然一人工・性・妊娠期間・保健所一市町村別

[総 数]

	総数				満22週未満				満22～23週				満24～27週				満28～31週			
	総数	男	女	不詳	総数	男	女	不詳	総数	男	女	不詳	総数	男	女	不詳	総数	男	女	不詳
山形県	177	75	30	72	153	63	19	71	5	2	3	-	4	2	1	1	4	1	3	-
山市	140	57	22	61	122	47	15	60	4	2	2	-	3	1	1	1	1	-	1	-
郡部	37	18	8	11	31	16	4	11	1	-	1	-	1	1	-	-	3	1	2	-
村山保健所	95	39	13	43	84	32	9	43	2	1	1	-	-	-	-	-	3	1	2	-
最上保健所	11	7	2	2	9	6	1	2	-	-	-	-	-	-	-	-	-	-	-	-
置賜保健所	31	11	5	15	29	11	4	14	-	-	-	-	1	-	-	1	-	-	-	-
庄内保健所	40	18	10	12	31	14	5	12	3	1	2	-	3	2	1	-	1	-	1	-
山形市	41	17	3	21	36	13	2	21	2	1	1	-	-	-	-	-	-	-	-	-
米沢市	13	5	3	5	12	5	2	5	-	-	-	-	-	-	-	-	-	-	-	-
鶴岡市	26	10	8	8	21	9	4	8	1	-	1	-	1	-	1	-	1	-	1	-
酒田市	8	5	1	2	6	3	1	2	1	1	-	-	1	1	-	-	-	-	-	-
新庄市	8	5	1	2	7	4	1	2	-	-	-	-	-	-	-	-	-	-	-	-
寒河江市	5	3	-	2	4	2	-	2	-	-	-	-	-	-	-	-	-	-	-	-
上山市	3	2	-	1	3	2	-	1	-	-	-	-	-	-	-	-	-	-	-	-
上山市	2	1	-	1	2	1	-	1	-	-	-	-	-	-	-	-	-	-	-	-
長井市	3	1	-	2	2	1	-	1	-	-	-	-	1	-	-	1	-	-	-	-
天童市	17	4	2	11	17	4	2	11	-	-	-	-	-	-	-	-	-	-	-	-
東根市	9	4	2	3	7	3	1	3	-	-	-	-	-	-	-	-	-	-	-	-
尾花沢市	1	-	1	-	1	-	1	-	-	-	-	-	-	-	-	-	-	-	-	-
南陽市	4	-	1	3	4	-	1	3	-	-	-	-	-	-	-	-	-	-	-	-
山辺町	2	1	1	-	2	1	1	-	-	-	-	-	-	-	-	-	-	-	-	-
山中町	4	2	1	1	3	1	1	1	-	-	-	-	-	-	-	-	1	1	-	-
河北町	3	-	2	1	1	-	-	1	-	-	-	-	-	-	-	-	2	-	2	-
西川町	2	1	1	-	2	1	1	-	-	-	-	-	-	-	-	-	-	-	-	-
朝日町	-	-	-	-	-	-	-	-	-	-	-	-	-	-	-	-	-	-	-	-
大江町	3	2	-	1	3	2	-	1	-	-	-	-	-	-	-	-	-	-	-	-
大石田町	3	2	-	1	3	2	-	1	-	-	-	-	-	-	-	-	-	-	-	-
大金山町	-	-	-	-	-	-	-	-	-	-	-	-	-	-	-	-	-	-	-	-
最上町	-	-	-	-	-	-	-	-	-	-	-	-	-	-	-	-	-	-	-	-
舟形町	1	1	-	-	1	1	-	-	-	-	-	-	-	-	-	-	-	-	-	-
真室川町	1	-	1	-	-	-	-	-	-	-	-	-	-	-	-	-	-	-	-	-
大蔵村	1	1	-	-	1	1	-	-	-	-	-	-	-	-	-	-	-	-	-	-
鮭川村	-	-	-	-	-	-	-	-	-	-	-	-	-	-	-	-	-	-	-	-
戸沢村	-	-	-	-	-	-	-	-	-	-	-	-	-	-	-	-	-	-	-	-
高川町	8	3	1	4	8	3	1	4	-	-	-	-	-	-	-	-	-	-	-	-
小国町	2	1	-	1	2	1	-	1	-	-	-	-	-	-	-	-	-	-	-	-
小白鷹町	1	1	-	-	1	1	-	-	-	-	-	-	-	-	-	-	-	-	-	-
飯豊町	-	-	-	-	-	-	-	-	-	-	-	-	-	-	-	-	-	-	-	-
三川町	3	-	1	2	2	-	-	2	1	-	1	-	-	-	-	-	-	-	-	-
庄内町	2	2	-	-	1	1	-	-	-	-	-	-	1	1	-	-	-	-	-	-
遊佐町	1	1	-	-	1	1	-	-	-	-	-	-	-	-	-	-	-	-	-	-

平成25年

満32～35週				満36～39週				満40週以上				不詳				
総数	男	女	不詳	総数	男	女	不詳	総数	男	女	不詳	総数	男	女	不詳	
6	4	2	-	4	2	2	-	1	1	-	-	-	-	-	-	山形県
6	4	2	-	3	2	1	-	1	1	-	-	-	-	-	-	市部
-	-	-	-	1	-	1	-	-	-	-	-	-	-	-	-	郡部
3	3	-	-	2	1	1	-	1	1	-	-	-	-	-	-	村山保健所
1	1	-	-	1	-	1	-	-	-	-	-	-	-	-	-	最上保健所
1	-	1	-	-	-	-	-	-	-	-	-	-	-	-	-	置賜保健所
1	-	1	-	1	1	-	-	-	-	-	-	-	-	-	-	庄内保健所
2	2	-	-	-	-	-	-	1	1	-	-	-	-	-	-	山形市
1	-	1	-	-	-	-	-	-	-	-	-	-	-	-	-	米沢市
1	-	1	-	1	1	-	-	-	-	-	-	-	-	-	-	鶴岡市
-	-	-	-	-	-	-	-	-	-	-	-	-	-	-	-	酒田市
1	1	-	-	-	-	-	-	-	-	-	-	-	-	-	-	新庄市
-	-	-	-	1	1	-	-	-	-	-	-	-	-	-	-	寒河江市
-	-	-	-	-	-	-	-	-	-	-	-	-	-	-	-	上山市
-	-	-	-	-	-	-	-	-	-	-	-	-	-	-	-	村山市
-	-	-	-	-	-	-	-	-	-	-	-	-	-	-	-	長井市
-	-	-	-	-	-	-	-	-	-	-	-	-	-	-	-	天童市
1	1	-	-	1	-	1	-	-	-	-	-	-	-	-	-	東根市
-	-	-	-	-	-	-	-	-	-	-	-	-	-	-	-	尾花沢市
-	-	-	-	-	-	-	-	-	-	-	-	-	-	-	-	南陽市
-	-	-	-	-	-	-	-	-	-	-	-	-	-	-	-	山辺町
-	-	-	-	-	-	-	-	-	-	-	-	-	-	-	-	中山町
-	-	-	-	-	-	-	-	-	-	-	-	-	-	-	-	河北町
-	-	-	-	-	-	-	-	-	-	-	-	-	-	-	-	西川町
-	-	-	-	-	-	-	-	-	-	-	-	-	-	-	-	朝日町
-	-	-	-	-	-	-	-	-	-	-	-	-	-	-	-	大江町
-	-	-	-	-	-	-	-	-	-	-	-	-	-	-	-	大石町
-	-	-	-	-	-	-	-	-	-	-	-	-	-	-	-	金山町
-	-	-	-	-	-	-	-	-	-	-	-	-	-	-	-	最上町
-	-	-	-	-	-	-	-	-	-	-	-	-	-	-	-	舟形町
-	-	-	-	1	-	1	-	-	-	-	-	-	-	-	-	真室川町
-	-	-	-	-	-	-	-	-	-	-	-	-	-	-	-	大蔵川村
-	-	-	-	-	-	-	-	-	-	-	-	-	-	-	-	大鮎川村
-	-	-	-	-	-	-	-	-	-	-	-	-	-	-	-	戸沢村
-	-	-	-	-	-	-	-	-	-	-	-	-	-	-	-	高川町
-	-	-	-	-	-	-	-	-	-	-	-	-	-	-	-	小国町
-	-	-	-	-	-	-	-	-	-	-	-	-	-	-	-	小白鷹町
-	-	-	-	-	-	-	-	-	-	-	-	-	-	-	-	飯豊町
-	-	-	-	-	-	-	-	-	-	-	-	-	-	-	-	三川町
-	-	-	-	-	-	-	-	-	-	-	-	-	-	-	-	庄内町
-	-	-	-	-	-	-	-	-	-	-	-	-	-	-	-	遊佐町

第3表 死産数、自然一人工・性・妊娠期間・保健所一市町村別

[自然死産]

	総数				満22週未満				満22～23週				満24～27週				満28～31週			
	総数	男	女	不詳	総数	男	女	不詳	総数	男	女	不詳	総数	男	女	不詳	総数	男	女	不詳
山形県	96	39	17	40	72	27	6	39	5	2	3	-	4	2	1	1	4	1	3	-
市部	77	32	12	33	59	22	5	32	4	2	2	-	3	1	1	1	1	-	1	-
郡部	19	7	5	7	13	5	1	7	1	-	1	-	1	1	-	-	3	1	2	-
村山保健所	50	20	9	21	39	13	5	21	2	1	1	-	-	-	-	-	3	1	2	-
最上保健所	8	5	1	2	6	4	-	2	-	-	-	-	-	-	-	-	-	-	-	-
置賜保健所	14	2	1	11	12	2	-	10	-	-	-	-	1	-	-	1	-	-	-	-
庄内保健所	24	12	6	6	15	8	1	6	3	1	2	-	3	2	1	-	1	-	1	-
山形市	23	11	2	10	18	7	1	10	2	1	1	-	-	-	-	-	-	-	-	-
米沢市	5	1	1	3	4	1	-	3	-	-	-	-	-	-	-	-	-	-	-	-
鶴岡市	16	7	5	4	11	6	1	4	1	-	1	-	1	-	1	-	1	-	1	-
酒田市	5	4	-	1	3	2	-	1	1	1	-	-	1	1	-	-	-	-	-	-
新庄市	5	3	-	2	4	2	-	2	-	-	-	-	-	-	-	-	-	-	-	-
寒河江市	2	1	-	1	1	-	-	1	-	-	-	-	-	-	-	-	-	-	-	-
上山市	1	1	-	-	1	1	-	-	-	-	-	-	-	-	-	-	-	-	-	-
村山市	1	-	-	1	1	-	-	1	-	-	-	-	-	-	-	-	-	-	-	-
長井市	1	-	-	1	-	-	-	-	-	-	-	-	1	-	-	1	-	-	-	-
天童市	10	3	2	5	10	3	2	5	-	-	-	-	-	-	-	-	-	-	-	-
東根市	4	1	1	2	2	-	-	2	-	-	-	-	-	-	-	-	-	-	-	-
尾花沢市	1	-	1	-	1	-	1	-	-	-	-	-	-	-	-	-	-	-	-	-
南陽市	3	-	-	3	3	-	-	3	-	-	-	-	-	-	-	-	-	-	-	-
山辺町	1	-	1	-	1	-	1	-	-	-	-	-	-	-	-	-	-	-	-	-
中山町	2	1	-	1	1	-	-	1	-	-	-	-	-	-	-	-	1	1	-	-
河北町	3	-	2	1	1	-	-	1	-	-	-	-	-	-	-	-	2	-	2	-
西川町	-	-	-	-	-	-	-	-	-	-	-	-	-	-	-	-	-	-	-	-
朝日町	-	-	-	-	-	-	-	-	-	-	-	-	-	-	-	-	-	-	-	-
大江町	2	2	-	-	2	2	-	-	-	-	-	-	-	-	-	-	-	-	-	-
大石田町	-	-	-	-	-	-	-	-	-	-	-	-	-	-	-	-	-	-	-	-
大金山町	-	-	-	-	-	-	-	-	-	-	-	-	-	-	-	-	-	-	-	-
最上町	-	-	-	-	-	-	-	-	-	-	-	-	-	-	-	-	-	-	-	-
舟形町	1	1	-	-	1	1	-	-	-	-	-	-	-	-	-	-	-	-	-	-
真室川町	1	-	1	-	-	-	-	-	-	-	-	-	-	-	-	-	-	-	-	-
大蔵村	1	1	-	-	1	1	-	-	-	-	-	-	-	-	-	-	-	-	-	-
大鮎川村	-	-	-	-	-	-	-	-	-	-	-	-	-	-	-	-	-	-	-	-
戸沢村	-	-	-	-	-	-	-	-	-	-	-	-	-	-	-	-	-	-	-	-
高島町	4	1	-	3	4	1	-	3	-	-	-	-	-	-	-	-	-	-	-	-
高川町	1	-	-	1	1	-	-	1	-	-	-	-	-	-	-	-	-	-	-	-
小国町	-	-	-	-	-	-	-	-	-	-	-	-	-	-	-	-	-	-	-	-
小白鷹町	-	-	-	-	-	-	-	-	-	-	-	-	-	-	-	-	-	-	-	-
飯豊町	-	-	-	-	-	-	-	-	-	-	-	-	-	-	-	-	-	-	-	-
三川町	2	-	1	1	1	-	-	1	1	-	1	-	-	-	-	-	-	-	-	-
庄内町	1	1	-	-	-	-	-	-	-	-	-	-	1	1	-	-	-	-	-	-
遊佐町	-	-	-	-	-	-	-	-	-	-	-	-	-	-	-	-	-	-	-	-

満32～35週				満36～39週				満40週以上				不詳				
総数	男	女	不詳	総数	男	女	不詳	総数	男	女	不詳	総数	男	女	不詳	
6	4	2	-	4	2	2	-	1	1	-	-	-	-	-	-	山形県
6	4	2	-	3	2	1	-	1	1	-	-	-	-	-	-	山市
-	-	-	-	1	-	1	-	-	-	-	-	-	-	-	-	市郡
3	3	-	-	2	1	1	-	1	1	-	-	-	-	-	-	村山保健所
1	1	-	-	1	-	1	-	-	-	-	-	-	-	-	-	最上保健所
1	-	1	-	-	-	-	-	-	-	-	-	-	-	-	-	置賜保健所
1	-	1	-	1	1	-	-	-	-	-	-	-	-	-	-	庄内保健所
2	2	-	-	-	-	-	-	1	1	-	-	-	-	-	-	山形市
1	-	1	-	-	-	-	-	-	-	-	-	-	-	-	-	米沢市
1	-	1	-	1	1	-	-	-	-	-	-	-	-	-	-	鶴岡市
-	-	-	-	-	-	-	-	-	-	-	-	-	-	-	-	酒田市
1	1	-	-	-	-	-	-	-	-	-	-	-	-	-	-	新庄市
-	-	-	-	1	1	-	-	-	-	-	-	-	-	-	-	寒河江市
-	-	-	-	-	-	-	-	-	-	-	-	-	-	-	-	上山市
-	-	-	-	-	-	-	-	-	-	-	-	-	-	-	-	村山市
-	-	-	-	-	-	-	-	-	-	-	-	-	-	-	-	長井市
-	-	-	-	-	-	-	-	-	-	-	-	-	-	-	-	天童市
1	1	-	-	1	-	1	-	-	-	-	-	-	-	-	-	東根市
-	-	-	-	-	-	-	-	-	-	-	-	-	-	-	-	尾花沢市
-	-	-	-	-	-	-	-	-	-	-	-	-	-	-	-	南陽市
-	-	-	-	-	-	-	-	-	-	-	-	-	-	-	-	山辺町
-	-	-	-	-	-	-	-	-	-	-	-	-	-	-	-	中山町
-	-	-	-	-	-	-	-	-	-	-	-	-	-	-	-	河北町
-	-	-	-	-	-	-	-	-	-	-	-	-	-	-	-	西川町
-	-	-	-	-	-	-	-	-	-	-	-	-	-	-	-	朝日町
-	-	-	-	-	-	-	-	-	-	-	-	-	-	-	-	大江町
-	-	-	-	-	-	-	-	-	-	-	-	-	-	-	-	大石町
-	-	-	-	-	-	-	-	-	-	-	-	-	-	-	-	金山町
-	-	-	-	-	-	-	-	-	-	-	-	-	-	-	-	最上町
-	-	-	-	-	-	-	-	-	-	-	-	-	-	-	-	舟形町
-	-	-	-	1	-	1	-	-	-	-	-	-	-	-	-	真室川町
-	-	-	-	-	-	-	-	-	-	-	-	-	-	-	-	大蔵村
-	-	-	-	-	-	-	-	-	-	-	-	-	-	-	-	鯉川村
-	-	-	-	-	-	-	-	-	-	-	-	-	-	-	-	戸沢村
-	-	-	-	-	-	-	-	-	-	-	-	-	-	-	-	高島町
-	-	-	-	-	-	-	-	-	-	-	-	-	-	-	-	高川町
-	-	-	-	-	-	-	-	-	-	-	-	-	-	-	-	小国町
-	-	-	-	-	-	-	-	-	-	-	-	-	-	-	-	小白鷹町
-	-	-	-	-	-	-	-	-	-	-	-	-	-	-	-	飯三川町
-	-	-	-	-	-	-	-	-	-	-	-	-	-	-	-	庄内町
-	-	-	-	-	-	-	-	-	-	-	-	-	-	-	-	遊佐町

第3表 死産数、自然一人工・性・妊娠期間・保健所一市町村別

[人工死産]

	総数				満22週未満				満22～23週				満24～27週				満28～31週			
	総数	男	女	不詳	総数	男	女	不詳	総数	男	女	不詳	総数	男	女	不詳	総数	男	女	不詳
山形県	81	36	13	32	81	36	13	32	-	-	-	-	-	-	-	-	-	-	-	-
市部	63	25	10	28	63	25	10	28	-	-	-	-	-	-	-	-	-	-	-	-
郡部	18	11	3	4	18	11	3	4	-	-	-	-	-	-	-	-	-	-	-	-
村山保健所	45	19	4	22	45	19	4	22	-	-	-	-	-	-	-	-	-	-	-	-
最上保健所	3	2	1	-	3	2	1	-	-	-	-	-	-	-	-	-	-	-	-	-
置賜保健所	17	9	4	4	17	9	4	4	-	-	-	-	-	-	-	-	-	-	-	-
庄内保健所	16	6	4	6	16	6	4	6	-	-	-	-	-	-	-	-	-	-	-	-
山形市	18	6	1	11	18	6	1	11	-	-	-	-	-	-	-	-	-	-	-	-
米沢市	8	4	2	2	8	4	2	2	-	-	-	-	-	-	-	-	-	-	-	-
鶴岡市	10	3	3	4	10	3	3	4	-	-	-	-	-	-	-	-	-	-	-	-
酒田市	3	1	1	1	3	1	1	1	-	-	-	-	-	-	-	-	-	-	-	-
新庄市	3	2	1	-	3	2	1	-	-	-	-	-	-	-	-	-	-	-	-	-
寒河江市	3	2	-	1	3	2	-	1	-	-	-	-	-	-	-	-	-	-	-	-
上山市	2	1	-	1	2	1	-	1	-	-	-	-	-	-	-	-	-	-	-	-
村山市	1	1	-	-	1	1	-	-	-	-	-	-	-	-	-	-	-	-	-	-
長井市	2	1	-	1	2	1	-	1	-	-	-	-	-	-	-	-	-	-	-	-
天童市	7	1	-	6	7	1	-	6	-	-	-	-	-	-	-	-	-	-	-	-
東根市	5	3	1	1	5	3	1	1	-	-	-	-	-	-	-	-	-	-	-	-
尾花沢市	-	-	-	-	-	-	-	-	-	-	-	-	-	-	-	-	-	-	-	-
南陽市	1	-	1	-	1	-	1	-	-	-	-	-	-	-	-	-	-	-	-	-
山辺町	1	1	-	-	1	1	-	-	-	-	-	-	-	-	-	-	-	-	-	-
中山町	2	1	1	-	2	1	1	-	-	-	-	-	-	-	-	-	-	-	-	-
河北町	-	-	-	-	-	-	-	-	-	-	-	-	-	-	-	-	-	-	-	-
西川町	2	1	1	-	2	1	1	-	-	-	-	-	-	-	-	-	-	-	-	-
朝日町	-	-	-	-	-	-	-	-	-	-	-	-	-	-	-	-	-	-	-	-
大江町	1	-	-	1	1	-	-	1	-	-	-	-	-	-	-	-	-	-	-	-
大石田町	3	2	-	1	3	2	-	1	-	-	-	-	-	-	-	-	-	-	-	-
大金山町	-	-	-	-	-	-	-	-	-	-	-	-	-	-	-	-	-	-	-	-
最上町	-	-	-	-	-	-	-	-	-	-	-	-	-	-	-	-	-	-	-	-
最形町	-	-	-	-	-	-	-	-	-	-	-	-	-	-	-	-	-	-	-	-
真室川町	-	-	-	-	-	-	-	-	-	-	-	-	-	-	-	-	-	-	-	-
大蔵川村	-	-	-	-	-	-	-	-	-	-	-	-	-	-	-	-	-	-	-	-
大鮎川村	-	-	-	-	-	-	-	-	-	-	-	-	-	-	-	-	-	-	-	-
戸沢村	-	-	-	-	-	-	-	-	-	-	-	-	-	-	-	-	-	-	-	-
高島町	4	2	1	1	4	2	1	1	-	-	-	-	-	-	-	-	-	-	-	-
川西町	1	1	-	-	1	1	-	-	-	-	-	-	-	-	-	-	-	-	-	-
小国町	1	1	-	-	1	1	-	-	-	-	-	-	-	-	-	-	-	-	-	-
白鷹町	-	-	-	-	-	-	-	-	-	-	-	-	-	-	-	-	-	-	-	-
飯豊町	-	-	-	-	-	-	-	-	-	-	-	-	-	-	-	-	-	-	-	-
三川町	1	-	-	1	1	-	-	1	-	-	-	-	-	-	-	-	-	-	-	-
庄内町	1	1	-	-	1	1	-	-	-	-	-	-	-	-	-	-	-	-	-	-
遊佐町	1	1	-	-	1	1	-	-	-	-	-	-	-	-	-	-	-	-	-	-

平成25年

満32～35週				満36～39週				満40週以上				不詳				
総数	男	女	不詳	総数	男	女	不詳	総数	男	女	不詳	総数	男	女	不詳	
-	-	-	-	-	-	-	-	-	-	-	-	-	-	-	-	山形県
-	-	-	-	-	-	-	-	-	-	-	-	-	-	-	-	山市
-	-	-	-	-	-	-	-	-	-	-	-	-	-	-	-	市郡
-	-	-	-	-	-	-	-	-	-	-	-	-	-	-	-	村山保健所
-	-	-	-	-	-	-	-	-	-	-	-	-	-	-	-	最上保健所
-	-	-	-	-	-	-	-	-	-	-	-	-	-	-	-	置賜保健所
-	-	-	-	-	-	-	-	-	-	-	-	-	-	-	-	庄内保健所
-	-	-	-	-	-	-	-	-	-	-	-	-	-	-	-	山形市
-	-	-	-	-	-	-	-	-	-	-	-	-	-	-	-	米沢市
-	-	-	-	-	-	-	-	-	-	-	-	-	-	-	-	鶴岡市
-	-	-	-	-	-	-	-	-	-	-	-	-	-	-	-	酒田市
-	-	-	-	-	-	-	-	-	-	-	-	-	-	-	-	新庄市
-	-	-	-	-	-	-	-	-	-	-	-	-	-	-	-	寒河江市
-	-	-	-	-	-	-	-	-	-	-	-	-	-	-	-	上山市
-	-	-	-	-	-	-	-	-	-	-	-	-	-	-	-	村山市
-	-	-	-	-	-	-	-	-	-	-	-	-	-	-	-	長井市
-	-	-	-	-	-	-	-	-	-	-	-	-	-	-	-	天童市
-	-	-	-	-	-	-	-	-	-	-	-	-	-	-	-	東根市
-	-	-	-	-	-	-	-	-	-	-	-	-	-	-	-	尾花沢市
-	-	-	-	-	-	-	-	-	-	-	-	-	-	-	-	南陽市
-	-	-	-	-	-	-	-	-	-	-	-	-	-	-	-	山辺町
-	-	-	-	-	-	-	-	-	-	-	-	-	-	-	-	中山町
-	-	-	-	-	-	-	-	-	-	-	-	-	-	-	-	河北町
-	-	-	-	-	-	-	-	-	-	-	-	-	-	-	-	西川町
-	-	-	-	-	-	-	-	-	-	-	-	-	-	-	-	朝日町
-	-	-	-	-	-	-	-	-	-	-	-	-	-	-	-	大江町
-	-	-	-	-	-	-	-	-	-	-	-	-	-	-	-	大石町
-	-	-	-	-	-	-	-	-	-	-	-	-	-	-	-	金山町
-	-	-	-	-	-	-	-	-	-	-	-	-	-	-	-	最上町
-	-	-	-	-	-	-	-	-	-	-	-	-	-	-	-	舟形町
-	-	-	-	-	-	-	-	-	-	-	-	-	-	-	-	真室川町
-	-	-	-	-	-	-	-	-	-	-	-	-	-	-	-	大蔵村
-	-	-	-	-	-	-	-	-	-	-	-	-	-	-	-	鯉川村
-	-	-	-	-	-	-	-	-	-	-	-	-	-	-	-	戸沢村
-	-	-	-	-	-	-	-	-	-	-	-	-	-	-	-	高島町
-	-	-	-	-	-	-	-	-	-	-	-	-	-	-	-	川西町
-	-	-	-	-	-	-	-	-	-	-	-	-	-	-	-	小白町
-	-	-	-	-	-	-	-	-	-	-	-	-	-	-	-	飯鷹町
-	-	-	-	-	-	-	-	-	-	-	-	-	-	-	-	三川町
-	-	-	-	-	-	-	-	-	-	-	-	-	-	-	-	庄内町
-	-	-	-	-	-	-	-	-	-	-	-	-	-	-	-	遊佐町

第 7 章

婚

姻

第1表 婚姻件数、届出月・保健所一市町村別

平成25年

	総数	1月	2月	3月	4月	5月	6月	7月	8月	9月	10月	11月	12月
山形県	4,741	306	347	484	385	380	372	420	317	366	391	550	423
山市	3,917	259	290	399	309	313	312	353	270	311	315	440	346
郡	824	47	57	85	76	67	60	67	47	55	76	110	77
村山保健所	2,487	176	195	260	191	192	195	241	159	186	200	272	220
最上保健所	321	17	19	34	23	34	30	15	26	17	26	48	32
置賜保健所	879	58	62	82	79	72	57	84	59	75	78	94	79
庄内保健所	1,054	55	71	108	92	82	90	80	73	88	87	136	92
山形市	1,171	73	88	123	79	98	96	127	67	93	91	127	109
米沢市	365	30	25	34	30	31	28	31	22	33	33	36	32
鶴岡市	472	26	32	44	31	31	43	35	41	41	40	65	43
酒田市	429	20	32	45	47	41	34	39	26	38	26	45	36
新庄市	171	9	8	19	12	20	17	6	15	9	13	25	18
寒河江市	182	11	15	20	13	12	11	18	18	13	13	23	15
上山市	106	12	9	8	10	6	10	9	3	10	6	12	11
村山市	82	7	6	14	11	3	3	2	10	6	6	10	4
長井市	104	6	11	12	8	9	7	9	7	8	9	7	11
天童市	324	29	23	29	28	28	25	37	21	25	27	32	20
東根市	281	23	26	32	22	17	24	20	22	16	27	32	20
尾花沢市	73	3	5	7	7	6	5	4	6	2	8	7	13
南陽市	157	10	10	12	11	11	9	16	12	17	16	19	14
山辺町	41	2	2	5	4	2	5	6	1	4	4	2	4
中山町	53	2	7	4	5	9	4	1	-	6	7	4	4
河北町	67	4	7	5	7	1	5	10	5	5	7	6	5
西川町	29	2	1	4	4	2	1	1	2	-	-	6	6
朝日町	29	4	2	1	-	6	3	1	1	-	1	3	7
大江町	24	-	2	3	-	-	1	4	1	4	2	5	2
大石田町	25	4	2	5	1	2	2	1	2	2	1	3	-
金山町	29	3	3	1	4	3	3	-	3	4	1	3	1
最上町	25	-	2	3	-	2	2	3	-	2	4	4	3
舟形町	28	1	1	5	-	4	3	1	3	-	3	5	2
真室川町	23	1	-	2	-	3	3	2	2	-	2	5	3
大蔵村	14	-	2	1	1	2	-	2	1	1	-	2	2
鮭川村	14	1	1	1	3	-	-	1	1	-	2	1	3
戸沢村	17	2	2	2	3	-	2	-	1	1	1	3	-
高畠町	101	2	9	10	16	8	6	14	5	8	9	10	4
川西町	44	-	2	3	5	6	3	3	3	3	6	8	2
小国町	30	4	-	3	5	3	-	2	3	1	2	6	1
白鷹町	53	3	3	7	3	4	2	7	6	1	3	3	11
飯豊町	25	3	2	1	1	-	2	2	1	4	-	5	4
三川町	38	2	-	3	-	2	3	2	2	4	9	6	5
庄内町	72	5	3	10	11	5	4	2	2	1	9	14	6
遊佐町	43	2	4	6	3	3	6	2	2	4	3	6	2

第2表 初婚一再婚者数・平均婚姻年齢、保健所一市町村別

(平成25年に結婚生活に入り届け出たもの)

	平成25年								
	総数	初婚の夫		再婚の夫		初婚の妻		再婚の妻	
		件数	平均年齢	件数	平均年齢	件数	平均年齢	件数	平均年齢
山形県	4,290	3,568	30.5	722	40.5	3,674	28.8	616	38.3
山形市	3,512	2,922	30.6	590	40.4	3,012	28.9	500	38.1
山形郡	778	646	30.4	132	41.3	662	28.7	116	39.1
村山保健所	2,217	1,861	30.4	356	41.1	1,907	28.9	310	37.8
最上保健所	294	234	29.7	60	40.2	249	28.0	45	38.6
置賜保健所	811	676	30.9	135	40.5	686	28.7	125	39.0
庄内保健所	968	797	30.7	171	39.6	832	29.0	136	38.6
山形市	1,008	838	31.0	170	40.8	880	29.2	128	38.2
米沢市	329	278	31.0	51	39.8	278	29.0	51	37.4
鶴岡市	426	355	30.7	71	39.8	364	29.0	62	38.0
酒田市	393	319	31.0	74	39.1	335	29.1	58	38.9
新庄市	156	126	29.6	30	40.8	133	27.8	23	40.0
寒河江市	167	147	29.5	20	41.0	144	28.4	23	35.9
上山市	97	79	30.8	18	43.7	79	28.7	18	39.6
村山市	75	58	29.4	17	41.9	61	29.1	14	40.5
長井市	97	81	30.6	16	42.3	83	28.2	14	39.3
天童市	292	250	30.0	42	41.5	249	28.7	43	37.6
東根市	256	220	30.0	36	40.7	221	28.5	35	36.3
尾花沢市	68	53	28.7	15	36.0	59	27.9	9	33.3
南陽市	148	118	30.7	30	38.9	126	29.0	22	39.1
山辺町	40	36	31.5	4	48.9	34	30.2	6	37.9
中山町	47	39	30.4	8	39.4	37	28.2	10	35.4
河北町	63	52	30.1	11	40.9	52	29.4	11	36.9
西川町	27	24	30.9	3	37.7	24	29.6	3	38.1
朝日町	28	23	30.3	5	47.0	24	29.3	4	47.6
大江町	24	23	29.9	1	59.3	22	28.8	2	46.3
大石田町	25	19	28.8	6	42.4	21	27.8	4	35.1
金山町	27	20	30.1	7	39.8	23	29.0	4	34.5
最上町	25	21	31.1	4	38.2	21	27.9	4	39.5
舟形町	27	21	30.6	6	36.5	22	28.0	5	32.6
真室川町	21	16	30.3	5	39.2	17	27.2	4	41.1
大蔵村	12	9	30.8	3	42.1	11	30.8	1	41.0
鮭川村	12	9	26.3	3	48.6	10	27.2	2	43.9
戸沢村	14	12	26.8	2	35.8	12	28.6	2	32.2
高畠町	92	79	30.6	13	38.2	81	28.6	11	36.8
川西町	43	31	31.6	12	42.4	33	28.8	10	40.3
小国町	26	23	31.5	3	46.6	22	29.6	4	50.9
白鷹町	52	46	30.0	6	43.2	42	27.4	10	39.4
飯豊町	24	20	31.4	4	48.8	21	28.8	3	49.4
三川町	36	31	30.4	5	38.6	31	27.7	5	43.7
庄内町	70	59	29.3	11	39.5	61	28.5	9	36.4
遊佐町	43	33	31.3	10	41.8	41	29.5	2	46.7

注)「結婚生活に入り」とは、結婚式を挙げたとき、または、同居を始めたときのうち早いほうをいう。

注)夫・妻の年齢は、結婚生活に入った時(結婚式を挙げたとき、または、同居を始めたときのうち早いほう)の年齢である。

第3表 婚姻件数、夫の年齢(各歳)・妻の年齢(各歳)別

(平成25年に結婚生活に入り届け出たもの)

	総数	夫の年齢													
		17歳	18歳	19歳	20歳	21歳	22歳	23歳	24歳	25歳	26歳	27歳	28歳	29歳	30歳
総数	4,290	-	11	28	45	55	82	150	201	288	290	292	301	279	259
妻の年齢															
15歳	-	-	-	-	-	-	-	-	-	-	-	-	-	-	-
16歳	-	-	-	-	-	-	-	-	-	-	-	-	-	-	-
17歳	4	-	2	2	-	-	-	-	-	-	-	-	-	-	-
18歳	23	-	5	6	3	3	-	1	1	1	-	2	-	-	1
19歳	52	-	3	12	11	2	3	2	4	4	2	1	1	1	1
20歳	69	-	1	5	21	10	6	2	5	2	3	2	2	1	2
21歳	84	-	-	-	4	19	17	8	4	5	9	5	3	1	1
22歳	144	-	-	2	2	8	30	28	15	5	9	7	9	8	3
23歳	194	-	-	-	1	4	11	53	25	15	12	10	14	9	6
24歳	285	-	-	-	-	1	2	21	69	49	31	25	17	15	10
25歳	348	-	-	-	1	1	3	5	32	101	44	24	36	19	20
26歳	352	-	-	-	-	-	2	6	17	50	83	48	26	17	24
27歳	356	-	-	-	1	2	2	9	8	14	36	81	51	27	32
28歳	293	-	-	1	-	1	1	3	3	8	11	36	66	39	24
29歳	300	-	-	-	-	-	1	6	5	12	13	19	29	62	36
30歳	265	-	-	-	1	-	2	-	2	6	11	11	16	27	38
31歳	201	-	-	-	-	-	2	1	2	5	8	6	13	18	18
32歳	169	-	-	-	-	1	-	1	3	3	4	1	6	10	13
33歳	192	-	-	-	-	-	-	2	2	3	5	5	3	8	13
34歳	152	-	-	-	-	2	-	1	1	1	4	3	2	7	5
35歳	112	-	-	-	-	-	-	1	-	2	-	1	3	2	8
36歳	101	-	-	-	-	1	-	-	1	1	1	-	-	3	3
37歳	103	-	-	-	-	-	-	-	-	-	2	3	3	1	-
38歳	80	-	-	-	-	-	-	-	1	-	-	1	-	2	-
39歳	71	-	-	-	-	-	-	-	-	1	1	-	-	1	-
40歳	51	-	-	-	-	-	-	-	-	-	-	-	1	1	1
41歳	46	-	-	-	-	-	-	-	1	-	-	1	-	-	-
42歳	30	-	-	-	-	-	-	-	-	-	-	-	-	-	-
43歳	27	-	-	-	-	-	-	-	-	-	-	-	-	-	-
44歳	34	-	-	-	-	-	-	-	-	-	-	-	-	-	-
45歳	17	-	-	-	-	-	-	-	-	-	-	-	-	-	-
46歳	11	-	-	-	-	-	-	-	-	-	-	-	-	-	-
47歳	13	-	-	-	-	-	-	-	-	-	1	-	-	-	-
48歳	15	-	-	-	-	-	-	-	-	-	-	-	-	-	-
49歳	6	-	-	-	-	-	-	-	-	-	-	-	-	-	-
50歳	5	-	-	-	-	-	-	-	-	-	-	-	-	-	-
51歳	10	-	-	-	-	-	-	-	-	-	-	-	-	-	-
52歳	9	-	-	-	-	-	-	-	-	-	-	-	-	-	-
53歳	5	-	-	-	-	-	-	-	-	-	-	-	-	-	-
54歳	8	-	-	-	-	-	-	-	-	-	-	-	-	-	-
55歳	5	-	-	-	-	-	-	-	-	-	-	-	-	-	-
56歳	9	-	-	-	-	-	-	-	-	-	-	-	-	-	-
57歳	2	-	-	-	-	-	-	-	-	-	-	-	-	-	-
58歳	7	-	-	-	-	-	-	-	-	-	-	-	-	-	-
59歳	2	-	-	-	-	-	-	-	-	-	-	-	-	-	-
60歳	5	-	-	-	-	-	-	-	-	-	-	-	-	-	-
61歳	4	-	-	-	-	-	-	-	-	-	-	-	-	-	-
62歳	3	-	-	-	-	-	-	-	-	-	-	-	-	-	-
63歳	3	-	-	-	-	-	-	-	-	-	-	-	-	-	-
64歳	3	-	-	-	-	-	-	-	-	-	-	-	-	-	-
65歳	2	-	-	-	-	-	-	-	-	-	-	-	-	-	-
66歳	-	-	-	-	-	-	-	-	-	-	-	-	-	-	-
67歳	-	-	-	-	-	-	-	-	-	-	-	-	-	-	-
68歳	2	-	-	-	-	-	-	-	-	-	-	-	-	-	-
69歳	1	-	-	-	-	-	-	-	-	-	-	-	-	-	-
70歳	2	-	-	-	-	-	-	-	-	-	-	-	-	-	-
71歳	1	-	-	-	-	-	-	-	-	-	-	-	-	-	-
72歳	1	-	-	-	-	-	-	-	-	-	-	-	-	-	-
73歳	-	-	-	-	-	-	-	-	-	-	-	-	-	-	-
74歳	1	-	-	-	-	-	-	-	-	-	-	-	-	-	-
75歳～	-	-	-	-	-	-	-	-	-	-	-	-	-	-	-
不詳	-	-	-	-	-	-	-	-	-	-	-	-	-	-	-

注)「結婚生活に入り」とは、結婚式を挙げたとき、または、同居を始めたときのうち早いほうをいう。

注)夫・妻の年齢は、結婚生活に入った時(結婚式を挙げたとき、または、同居を始めたときのうち早いほう)の年齢である。

平成25年

夫の年齢															総数	妻の年齢
31歳	32歳	33歳	34歳	35歳	36歳	37歳	38歳	39歳	40歳	41歳	42歳	43歳	44歳	45歳		
230	197	208	167	143	142	119	107	95	90	80	47	45	44	52	15歳	
-	-	-	-	-	-	-	-	-	-	-	-	-	-	-	16歳	
-	-	-	-	-	-	-	-	-	-	-	-	-	-	-	17歳	
-	-	-	-	-	-	-	-	-	-	-	-	-	-	-	18歳	
2	1	-	-	-	1	-	1	-	-	-	-	-	-	-	19歳	
2	-	1	-	1	-	2	-	-	-	-	-	-	-	-	20歳	1
-	-	-	1	2	1	-	1	1	-	-	-	-	1	1	21歳	1
4	2	-	3	2	-	2	2	2	-	-	-	1	-	-	22歳	-
7	2	7	3	6	3	1	2	1	1	1	-	-	-	-	23歳	-
5	6	8	4	2	4	7	2	2	2	-	1	1	-	-	24歳	-
14	11	7	5	5	5	3	2	1	2	-	2	1	3	1	25歳	1
19	10	16	5	7	4	3	5	3	2	3	1	1	-	-	26歳	-
21	11	19	7	10	8	5	1	1	2	2	-	1	-	4	27歳	4
19	21	11	21	3	6	6	3	3	1	1	-	1	-	-	28歳	-
18	17	16	10	13	11	4	10	4	6	3	2	-	-	1	29歳	1
31	26	21	19	10	12	4	5	8	6	2	1	2	-	2	30歳	2
34	14	10	15	10	9	4	5	8	5	4	3	2	1	-	31歳	-
15	36	13	12	9	4	12	4	5	3	4	-	2	1	3	32歳	3
15	15	36	14	5	15	8	13	5	4	7	1	2	3	3	33歳	3
5	8	22	19	20	10	8	8	9	4	5	4	-	-	-	34歳	-
4	2	5	7	17	12	11	6	6	5	4	5	-	3	3	35歳	3
2	5	4	7	7	13	8	6	8	7	4	4	3	1	3	36歳	3
3	3	5	7	1	13	12	15	2	9	9	-	4	3	1	37歳	1
7	3	1	5	2	3	8	4	5	8	3	6	4	3	5	38歳	5
2	1	2	1	3	2	5	4	8	9	8	6	3	4	1	39歳	1
-	1	1	1	2	3	1	4	4	6	4	1	5	3	6	40歳	6
-	-	1	-	2	1	-	2	3	2	7	3	3	5	4	41歳	4
1	-	-	-	2	-	2	-	3	3	3	2	4	1	1	42歳	1
-	-	-	-	1	1	1	-	1	2	1	2	2	3	2	43歳	2
-	1	-	-	-	1	2	2	-	-	1	2	-	3	3	44歳	3
-	1	-	1	-	-	-	-	-	-	2	1	-	3	4	45歳	4
-	-	1	-	1	-	-	-	-	-	-	-	3	-	-	46歳	-
-	-	-	-	-	-	-	-	-	-	1	-	-	1	2	47歳	2
-	-	-	-	-	-	-	-	2	1	-	-	-	1	-	48歳	-
-	-	-	-	-	-	-	-	-	-	-	-	-	-	-	49歳	-
-	-	1	-	-	-	-	-	-	-	-	-	-	-	-	50歳	-
-	-	-	-	-	-	-	-	-	-	-	-	-	-	1	51歳	1
-	-	-	-	-	-	-	-	-	-	1	-	-	1	-	52歳	-
-	-	-	-	-	-	-	-	-	-	-	-	-	-	-	53歳	-
-	-	-	-	-	-	-	-	-	-	-	-	-	-	-	54歳	-
-	-	-	-	-	-	-	-	-	-	-	-	-	-	-	55歳	-
-	-	-	-	-	-	-	-	-	-	-	-	-	-	-	56歳	-
-	-	-	-	-	-	-	-	-	-	-	-	-	-	-	57歳	-
-	-	-	-	-	-	-	-	-	-	-	-	-	-	-	58歳	-
-	-	-	-	-	-	-	-	-	-	-	-	-	-	-	59歳	-
-	-	-	-	-	-	-	-	-	-	-	-	-	-	-	60歳	-
-	-	-	-	-	-	-	-	-	-	-	-	-	-	-	61歳	-
-	-	-	-	-	-	-	-	-	-	-	-	-	-	-	62歳	-
-	-	-	-	-	-	-	-	-	-	-	-	-	-	-	63歳	-
-	-	-	-	-	-	-	-	-	-	-	-	-	-	-	64歳	-
-	-	-	-	-	-	-	-	-	-	-	-	-	-	-	65歳	-
-	-	-	-	-	-	-	-	-	-	-	-	-	-	-	66歳	-
-	-	-	-	-	-	-	-	-	-	-	-	-	-	-	67歳	-
-	-	-	-	-	-	-	-	-	-	-	-	-	-	-	68歳	-
-	-	-	-	-	-	-	-	-	-	-	-	-	-	-	69歳	-
-	-	-	-	-	-	-	-	-	-	-	-	-	-	-	70歳	-
-	-	-	-	-	-	-	-	-	-	-	-	-	-	-	71歳	-
-	-	-	-	-	-	-	-	-	-	-	-	-	-	-	72歳	-
-	-	-	-	-	-	-	-	-	-	-	-	-	-	-	73歳	-
-	-	-	-	-	-	-	-	-	-	-	-	-	-	-	74歳	-
-	-	-	-	-	-	-	-	-	-	-	-	-	-	-	75歳～	-
-	-	-	-	-	-	-	-	-	-	-	-	-	-	-	不詳	-

第3表 婚姻件数、夫の年齢(各歳)・妻の年齢(各歳)別

(平成25年に結婚生活に入り届け出たもの)

		夫の年齢															
		46歳	47歳	48歳	49歳	50歳	51歳	52歳	53歳	54歳	55歳	56歳	57歳	58歳	59歳	60歳	61歳
妻	総数	32	14	16	17	27	6	14	17	5	9	13	7	6	6	4	8
	15歳	-	-	-	-	-	-	-	-	-	-	-	-	-	-	-	-
の	16歳	-	-	-	-	-	-	-	-	-	-	-	-	-	-	-	-
	17歳	-	-	-	-	-	-	-	-	-	-	-	-	-	-	-	-
年	18歳	-	-	-	-	-	-	-	-	-	-	-	-	-	-	-	-
	19歳	-	-	-	-	-	-	-	-	-	-	-	-	-	-	-	-
の	20歳	-	-	-	-	-	-	-	-	-	-	-	-	-	-	-	-
	21歳	-	-	-	-	-	-	-	-	-	-	-	-	-	-	-	-
年	22歳	-	-	-	-	-	-	-	-	-	-	-	-	-	-	-	-
	23歳	-	-	-	-	-	-	-	-	-	-	-	-	-	-	-	-
の	24歳	1	-	-	-	-	-	-	-	-	-	-	-	-	-	-	-
	25歳	-	-	-	-	-	-	-	-	-	-	-	-	-	-	-	-
年	26歳	-	-	-	-	-	-	-	-	-	-	-	-	-	-	-	-
	27歳	1	-	-	-	-	-	-	-	-	-	-	-	-	-	-	-
の	28歳	1	1	1	-	1	-	-	-	-	-	-	-	-	-	-	-
	29歳	-	-	-	1	1	-	-	-	-	-	-	-	-	-	-	-
年	30歳	-	-	-	1	-	1	-	-	-	-	-	-	-	-	-	-
	31歳	1	1	-	1	1	-	-	-	-	-	-	-	-	-	-	-
の	32歳	1	-	-	-	-	-	1	-	-	-	-	-	-	-	-	-
	33歳	1	-	3	1	-	-	-	-	-	-	-	-	-	-	-	-
年	34歳	1	-	1	-	-	1	-	1	-	-	-	-	-	-	-	-
	35歳	1	1	-	1	1	-	-	-	-	-	-	-	-	-	-	-
の	36歳	3	1	-	-	2	-	-	1	1	-	-	-	-	-	-	-
	37歳	3	1	1	1	-	-	-	-	-	-	-	-	-	-	1	-
年	38歳	1	1	2	-	3	-	2	-	-	-	-	-	-	-	-	-
	39歳	1	-	3	-	1	-	-	2	-	-	2	-	-	-	-	-
の	40歳	3	1	1	-	1	-	-	-	-	-	-	-	-	-	-	-
	41歳	2	1	-	1	1	-	-	-	-	1	1	-	1	1	-	-
年	42歳	4	-	-	1	-	-	1	1	-	1	-	-	-	-	-	-
	43歳	1	1	-	1	3	-	1	3	-	-	1	-	-	-	-	-
の	44歳	2	2	1	3	1	1	-	-	-	2	2	2	-	-	-	2
	45歳	1	1	-	-	1	-	-	1	1	-	-	-	-	-	-	-
年	46歳	1	-	-	2	2	-	1	-	-	-	-	-	-	-	-	-
	47歳	1	2	1	-	1	-	1	-	-	-	-	1	-	-	-	1
の	48歳	-	-	1	2	1	2	3	-	1	1	-	-	-	-	-	-
	49歳	-	-	1	1	-	-	1	1	-	-	1	-	-	-	-	-
年	50歳	-	-	-	-	1	-	-	-	-	1	-	1	-	-	-	-
	51歳	-	-	-	-	2	-	-	-	-	1	2	-	1	-	1	-
の	52歳	-	-	-	-	1	-	1	1	-	-	-	-	-	-	-	2
	53歳	-	-	-	-	-	-	1	1	1	-	1	-	-	1	-	-
年	54歳	1	-	-	-	2	-	-	1	1	-	-	1	-	-	1	1
	55歳	-	-	-	-	-	1	-	-	-	1	-	-	-	-	-	-
の	56歳	-	-	-	-	-	-	-	2	-	1	1	1	1	1	-	-
	57歳	-	-	-	-	-	-	-	1	-	-	1	-	-	-	-	-
年	58歳	-	-	-	-	-	-	1	1	-	-	-	1	-	-	-	1
	59歳	-	-	-	-	-	-	-	-	-	-	-	-	-	-	1	1
の	60歳	-	-	-	-	-	-	-	-	-	-	-	-	-	-	2	-
	61歳	-	-	-	-	-	-	-	-	-	-	1	-	1	-	-	-
年	62歳	-	-	-	-	-	-	-	-	-	-	-	-	-	-	-	-
	63歳	-	-	-	-	-	-	-	-	-	-	-	-	-	-	1	-
の	64歳	-	-	-	-	-	-	-	-	-	-	-	-	2	-	-	-
	65歳	-	-	-	-	-	-	-	-	-	-	-	-	-	-	-	-
年	66歳	-	-	-	-	-	-	-	-	-	-	-	-	-	-	-	-
	67歳	-	-	-	-	-	-	-	-	-	-	-	-	-	-	-	-
の	68歳	-	-	-	-	-	-	-	-	-	-	-	-	-	-	-	-
	69歳	-	-	-	-	-	-	-	-	-	-	-	-	-	-	-	-
年	70歳	-	-	-	-	-	-	-	-	-	-	-	-	-	-	-	-
	71歳	-	-	-	-	-	-	-	-	-	-	-	-	-	-	-	-
の	72歳	-	-	-	-	-	-	-	-	-	-	-	-	-	-	-	-
	73歳	-	-	-	-	-	-	-	-	-	-	-	-	-	-	-	-
年	74歳	-	-	-	-	-	-	-	-	-	-	-	-	-	-	-	-
	75歳～	-	-	-	-	-	-	-	-	-	-	-	-	-	-	-	-
	不詳	-	-	-	-	-	-	-	-	-	-	-	-	-	-	-	-

注)「結婚生活に入り」とは、結婚式を挙げたとき、または、同居を始めたときのうち早いほうをいう。

注)夫・妻の年齢は、結婚生活に入った時(結婚式を挙げたとき、または、同居を始めたときのうち早いほう)の年齢である。

平成25年

夫の年齢															総数	妻の年齢
62歳	63歳	64歳	65歳	66歳	67歳	68歳	69歳	70歳	71歳	72歳	73歳	74歳	75歳～	不詳		
5	8	6	5	3	1	1	3	2	2	-	1	-	5	-	-	15歳
-	-	-	-	-	-	-	-	-	-	-	-	-	-	-	-	16歳
-	-	-	-	-	-	-	-	-	-	-	-	-	-	-	-	17歳
-	-	-	-	-	-	-	-	-	-	-	-	-	-	-	-	18歳
-	-	-	-	-	-	-	-	-	-	-	-	-	-	-	-	19歳
-	-	-	-	-	-	-	-	-	-	-	-	-	-	-	-	20歳
-	-	-	-	-	-	-	-	-	-	-	-	-	-	-	-	21歳
-	-	-	-	-	-	-	-	-	-	-	-	-	-	-	-	22歳
-	-	-	-	-	-	-	-	-	-	-	-	-	-	-	-	23歳
-	-	-	-	-	-	-	-	-	-	-	-	-	-	-	-	24歳
-	-	-	-	-	-	-	-	-	-	-	-	-	-	-	-	25歳
-	-	-	-	-	-	-	-	-	-	-	-	-	-	-	-	26歳
-	-	-	-	-	-	-	-	-	-	-	-	-	-	-	-	27歳
-	-	-	-	-	-	-	-	-	-	-	-	-	-	-	-	28歳
-	-	-	-	-	-	-	-	-	-	-	-	-	-	-	-	29歳
-	-	-	-	-	-	-	-	-	-	-	-	-	-	-	-	30歳
-	-	-	-	-	-	-	-	-	-	-	-	-	-	-	-	31歳
-	1	-	-	-	-	-	1	-	-	-	-	-	-	-	-	32歳
-	-	-	-	-	-	-	-	-	-	-	-	-	-	-	-	33歳
-	1	-	-	-	-	-	-	-	-	-	-	-	-	-	-	34歳
-	-	-	-	-	1	-	-	-	-	-	-	-	-	-	-	35歳
-	-	-	-	-	-	-	-	-	-	-	-	-	-	-	-	36歳
-	-	-	-	-	-	-	-	-	-	-	-	-	-	-	-	37歳
-	-	-	-	-	-	-	-	-	-	-	-	-	-	-	-	38歳
-	-	-	-	-	-	-	-	-	-	-	-	-	-	-	-	39歳
-	1	-	1	-	-	-	-	-	-	-	-	-	-	-	-	40歳
-	-	-	-	-	-	-	-	-	-	-	-	-	-	-	-	41歳
-	-	-	-	-	-	-	-	-	-	-	-	-	-	-	-	42歳
-	-	1	-	-	-	-	-	-	-	-	-	-	-	-	-	43歳
-	-	-	-	-	-	-	-	-	-	-	-	-	-	-	-	44歳
-	-	-	-	-	-	-	-	-	-	-	-	-	-	-	-	45歳
-	-	-	-	-	-	-	-	-	-	-	-	-	-	-	-	46歳
-	-	-	-	-	-	-	-	-	-	-	-	-	-	-	-	47歳
1	-	-	-	-	-	-	-	-	-	-	-	-	-	-	-	48歳
-	-	1	-	-	-	-	-	-	-	-	-	-	-	-	-	49歳
-	1	-	-	-	-	-	-	-	1	-	-	-	-	-	-	50歳
1	-	-	-	-	-	-	-	-	-	-	-	-	-	1	-	51歳
-	-	-	-	-	-	-	-	-	-	-	-	-	-	-	-	52歳
-	-	-	-	-	-	-	-	-	-	-	-	-	-	-	-	53歳
-	-	1	-	2	-	-	-	-	-	-	-	-	-	-	-	54歳
1	-	1	-	-	-	-	-	-	-	-	-	-	-	-	-	55歳
-	-	-	2	1	-	-	-	-	-	-	-	-	-	-	-	56歳
-	-	-	-	-	-	-	-	-	-	-	-	-	-	-	-	57歳
-	-	-	2	1	-	-	-	-	-	-	-	-	-	-	-	58歳
-	1	-	-	-	-	-	-	2	-	-	-	-	-	-	-	59歳
1	1	-	-	-	-	-	-	-	-	-	-	-	-	-	-	60歳
-	-	1	1	-	-	-	-	-	1	-	-	-	-	-	-	61歳
-	2	-	-	-	-	-	-	-	-	-	-	-	-	-	-	62歳
-	-	1	-	-	-	-	-	-	-	-	-	-	-	-	-	63歳
-	-	-	1	-	-	1	-	-	-	-	-	-	-	-	-	64歳
-	-	-	-	-	-	-	-	-	-	-	-	-	-	-	-	65歳
-	-	-	-	-	-	-	-	-	-	-	-	-	-	-	-	66歳
-	-	-	-	-	-	-	-	-	-	-	-	-	-	-	-	67歳
1	-	-	-	-	-	-	-	-	1	-	-	-	-	-	-	68歳
-	-	-	-	-	-	-	-	-	-	1	-	-	-	-	-	69歳
-	-	-	-	-	-	-	-	-	-	-	1	-	-	1	-	70歳
-	-	-	-	-	-	-	-	-	-	-	-	-	-	1	-	71歳
-	-	-	-	-	-	-	-	-	-	-	-	-	-	1	-	72歳
-	-	-	-	-	-	-	-	-	-	-	-	-	-	-	-	73歳
-	-	-	-	-	-	-	-	-	-	-	-	-	-	1	-	74歳
-	-	-	-	-	-	-	-	-	-	-	-	-	-	-	-	75歳～
-	-	-	-	-	-	-	-	-	-	-	-	-	-	-	-	不詳

第 8 章

離

婚

第1表 離婚件数、届出月・保健所一市町村別

平成25年

	総数	1月	2月	3月	4月	5月	6月	7月	8月	9月	10月	11月	12月
山形県	1,675	109	125	182	174	151	128	135	140	133	158	123	117
山市	1,362	86	100	145	141	121	107	107	111	109	131	107	97
郡	313	23	25	37	33	30	21	28	29	24	27	16	20
村山保健所	829	48	68	89	99	76	61	59	63	63	74	64	65
最上保健所	122	9	8	19	8	8	11	9	16	8	15	7	4
置賜保健所	312	26	19	32	26	26	23	26	26	33	28	25	22
庄内保健所	412	26	30	42	41	41	33	41	35	29	41	27	26
山形市	381	27	31	38	39	43	29	32	25	28	32	32	25
米沢市	147	14	5	18	12	13	10	10	12	20	11	17	5
鶴岡市	186	9	13	19	18	20	15	18	19	13	15	15	12
酒田市	148	8	13	19	13	11	15	13	9	10	16	11	10
新庄市	67	5	4	9	4	3	6	5	11	6	10	3	1
寒河江市	60	3	5	11	8	4	5	3	1	4	7	4	5
上山市	44	1	5	5	7	1	4	3	5	3	3	1	6
村山市	39	2	1	2	8	5	2	4	3	4	1	3	4
長井市	34	4	2	1	1	3	4	3	4	1	5	2	4
天童市	112	6	10	7	10	8	8	8	10	9	17	11	8
東根市	75	4	5	9	13	2	4	3	7	3	11	5	9
尾花沢市	24	1	1	4	5	4	1	-	2	3	-	-	3
南陽市	45	2	5	3	3	4	4	5	3	5	3	3	5
山辺町	19	-	2	2	1	3	2	1	1	3	1	1	2
中山町	12	1	1	2	-	-	1	1	1	4	-	1	-
河北町	25	2	4	3	3	1	3	1	4	1	-	2	1
西川町	10	-	1	3	-	1	1	-	1	-	-	2	1
朝日町	5	-	-	-	4	-	-	-	-	-	-	1	-
大江町	10	-	-	3	-	2	-	3	1	-	1	-	-
大石田町	13	1	2	-	1	2	1	-	2	1	1	1	1
金山町	10	-	-	2	2	2	3	-	1	-	-	-	-
最上町	15	1	-	2	-	1	1	1	1	1	5	2	-
舟形町	8	-	1	2	1	-	-	1	2	-	-	1	-
真室川町	8	2	1	1	-	2	-	1	-	-	-	-	1
大蔵村	3	-	-	1	-	-	-	1	1	-	-	-	-
鮭川村	4	-	1	-	1	-	-	-	-	-	-	1	1
戸沢村	7	1	1	2	-	-	1	-	-	1	-	-	1
高畠町	34	2	2	6	1	2	4	3	3	3	3	1	4
川西町	19	1	4	2	1	3	-	2	1	1	4	-	-
小国町	7	1	-	2	-	-	-	1	-	1	-	1	1
白鷹町	15	1	1	-	5	1	1	-	2	1	1	1	1
飯豊町	11	1	-	-	3	-	-	2	1	1	1	-	2
三川町	11	3	1	-	-	1	1	2	-	1	1	-	1
庄内町	36	3	3	1	5	5	-	5	5	2	3	1	3
遊佐町	31	3	-	3	5	4	2	3	2	3	6	-	-

注) 本表の上部に掲げた月は離婚の月であって、協議離婚については届出月、調停・審判・和解・請求の認諾及び判決離婚については成立または確定の月である。

第2表 離婚件数、種類・同居期間・同居をやめた当時の世帯の主な仕事別

平成25年

		総数	1年未満	1～2年	2～3年	3～4年	4～5年	5～10年	10～15年	15～20年	20～25年	25～30年	30～35年	35年以上	不詳
総数	総数	1,675	90	135	112	115	103	349	251	162	118	65	45	42	88
	協議	1,369	76	105	90	91	87	289	198	129	103	54	34	39	74
	調停	261	9	26	20	21	11	53	50	26	13	10	8	3	11
	審判	1	-	-	-	-	-	-	-	1	-	-	-	-	-
	判決	17	4	3	-	1	2	2	-	2	1	-	1	-	1
	和解	27	1	1	2	2	3	5	3	4	1	1	2	-	2
	認諾	-	-	-	-	-	-	-	-	-	-	-	-	-	-
農家世帯	総数	128	7	10	7	6	8	26	22	16	12	6	3	2	3
	協議	111	6	7	5	6	7	24	18	12	12	6	3	2	3
	調停	14	-	3	2	-	1	1	4	3	-	-	-	-	-
	審判	-	-	-	-	-	-	-	-	-	-	-	-	-	-
	判決	1	1	-	-	-	-	-	-	-	-	-	-	-	-
	和解	2	-	-	-	-	-	1	-	1	-	-	-	-	-
	認諾	-	-	-	-	-	-	-	-	-	-	-	-	-	-
自営業者世帯	総数	165	10	11	6	12	5	25	36	19	11	11	4	8	7
	協議	130	8	9	6	10	5	20	25	13	7	10	3	7	7
	調停	25	1	1	-	1	-	4	9	4	3	1	-	1	-
	審判	1	-	-	-	-	-	-	-	1	-	-	-	-	-
	判決	4	1	1	-	1	-	-	-	-	1	-	-	-	-
	和解	5	-	-	-	-	-	1	2	1	-	-	1	-	-
	認諾	-	-	-	-	-	-	-	-	-	-	-	-	-	-
常用勤労者世帯(Ⅰ)	総数	708	44	61	42	50	47	162	103	65	55	23	17	12	27
	協議	588	36	48	34	36	40	134	87	53	51	18	13	12	26
	調停	109	6	12	8	14	5	26	15	9	4	5	4	-	1
	審判	-	-	-	-	-	-	-	-	-	-	-	-	-	-
	判決	5	1	-	-	-	1	1	-	2	-	-	-	-	-
	和解	6	1	1	-	-	1	1	1	1	-	-	-	-	-
	認諾	-	-	-	-	-	-	-	-	-	-	-	-	-	-
常用勤労者世帯(Ⅱ)	総数	322	18	26	33	22	23	68	40	26	24	16	11	5	10
	協議	253	18	19	24	17	19	55	28	24	20	12	7	4	6
	調停	60	-	7	8	3	2	11	12	1	4	3	4	1	4
	審判	-	-	-	-	-	-	-	-	-	-	-	-	-	-
	判決	1	-	-	-	-	1	-	-	-	-	-	-	-	-
	和解	8	-	-	1	2	1	2	-	1	-	1	-	-	-
	認諾	-	-	-	-	-	-	-	-	-	-	-	-	-	-
その他の世帯	総数	161	6	17	13	13	11	35	19	21	9	4	2	2	9
	協議	132	5	13	11	13	7	31	16	15	7	3	1	2	8
	調停	24	1	2	1	-	3	4	3	6	2	1	-	-	1
	審判	-	-	-	-	-	-	-	-	-	-	-	-	-	-
	判決	3	-	2	-	-	-	-	-	-	-	-	1	-	-
	和解	2	-	-	1	-	1	-	-	-	-	-	-	-	-
	認諾	-	-	-	-	-	-	-	-	-	-	-	-	-	-
無職の世帯	総数	34	-	2	2	1	3	4	6	3	-	2	5	4	2
	協議	32	-	2	2	1	3	4	6	3	-	2	4	4	1
	調停	1	-	-	-	-	-	-	-	-	-	-	-	-	1
	審判	-	-	-	-	-	-	-	-	-	-	-	-	-	-
	判決	-	-	-	-	-	-	-	-	-	-	-	-	-	-
	和解	1	-	-	-	-	-	-	-	-	-	-	1	-	-
	認諾	-	-	-	-	-	-	-	-	-	-	-	-	-	-
不詳	総数	157	5	8	9	11	6	29	25	12	7	3	3	9	30
	協議	123	3	7	8	8	6	21	18	9	6	3	3	8	23
	調停	28	1	1	1	3	-	7	7	3	-	-	-	1	4
	審判	-	-	-	-	-	-	-	-	-	-	-	-	-	-
	判決	3	1	-	-	-	-	1	-	-	-	-	-	-	1
	和解	3	-	-	-	-	-	-	-	-	1	-	-	-	2
	認諾	-	-	-	-	-	-	-	-	-	-	-	-	-	-

注)同居期間とは、結婚式をあげたときまたは同居を始めたときから同居をやめたときまでの期間である。

注)常用勤労者世帯(Ⅰ)は、企業・個人商店等(官公庁を除く。)の常用勤労者で勤め先の従事者が1人から99人までの世帯。

常用勤労者世帯(Ⅱ)は、(Ⅰ)にあてはまらない常用勤労者世帯及び会社団体の役員の世帯(官公庁に勤務する世帯及び1人から99人までの企業の役員を含む。)

第3表 離婚件数、夫の年齢(各歳)・妻の年齢(各歳)別
(平成25年に同居をやめ届け出たもの)

	夫														
	総数	18歳	19歳	20歳	21歳	22歳	23歳	24歳	25歳	26歳	27歳	28歳	29歳	30歳	31歳
総数	1,204	-	3	4	7	15	10	16	23	22	23	40	30	45	40
16歳	-	-	-	-	-	-	-	-	-	-	-	-	-	-	-
17歳	-	-	-	-	-	-	-	-	-	-	-	-	-	-	-
18歳	1	-	-	1	-	-	-	-	-	-	-	-	-	-	-
19歳	2	-	-	1	-	-	1	-	-	-	-	-	-	-	-
20歳	7	-	1	-	3	2	-	-	-	-	-	-	-	-	-
21歳	19	-	2	1	3	3	1	3	-	-	-	-	2	2	-
22歳	16	-	-	1	1	4	2	2	-	1	-	-	3	-	-
23歳	32	-	-	-	-	5	2	8	4	1	4	5	1	-	-
24歳	24	-	-	-	-	1	3	1	6	2	1	2	-	3	-
25歳	28	-	-	-	-	-	-	1	7	4	1	4	2	1	1
26歳	42	-	-	-	-	-	-	1	4	7	5	6	2	4	4
27歳	38	-	-	-	-	-	-	-	-	-	5	7	1	5	3
28歳	30	-	-	-	-	-	-	-	-	2	2	11	4	3	1
29歳	53	-	-	-	-	-	-	-	1	1	2	-	6	7	4
30歳	39	-	-	-	-	-	-	-	-	4	1	2	3	4	6
31歳	41	-	-	-	-	-	-	-	-	-	-	1	2	4	6
32歳	45	-	-	-	-	-	-	-	-	-	1	-	3	3	4
33歳	49	-	-	-	-	-	1	-	1	-	-	1	-	3	4
34歳	61	-	-	-	-	-	-	-	-	-	1	-	-	2	4
35歳	53	-	-	-	-	-	-	-	-	-	-	1	-	1	-
36歳	48	-	-	-	-	-	-	-	-	-	-	-	-	2	-
37歳	40	-	-	-	-	-	-	-	-	-	-	-	1	-	2
38歳	51	-	-	-	-	-	-	-	-	-	-	-	-	1	-
39歳	39	-	-	-	-	-	-	-	-	-	-	-	-	-	-
40歳	43	-	-	-	-	-	-	-	-	-	-	-	-	-	1
41歳	42	-	-	-	-	-	-	-	-	-	-	-	-	-	-
42歳	43	-	-	-	-	-	-	-	-	-	-	-	-	-	-
43歳	36	-	-	-	-	-	-	-	-	-	-	-	-	-	-
44歳	26	-	-	-	-	-	-	-	-	-	-	-	-	-	-
45歳	25	-	-	-	-	-	-	-	-	-	-	-	-	-	-
46歳	23	-	-	-	-	-	-	-	-	-	-	-	-	-	-
47歳	21	-	-	-	-	-	-	-	-	-	-	-	-	-	-
48歳	15	-	-	-	-	-	-	-	-	-	-	-	-	-	-
49歳	12	-	-	-	-	-	-	-	-	-	-	-	-	-	-
50歳	12	-	-	-	-	-	-	-	-	-	-	-	-	-	-
51歳	17	-	-	-	-	-	-	-	-	-	-	-	-	-	-
52歳	15	-	-	-	-	-	-	-	-	-	-	-	-	-	-
53歳	13	-	-	-	-	-	-	-	-	-	-	-	-	-	-
54歳	11	-	-	-	-	-	-	-	-	-	-	-	-	-	-
55歳	11	-	-	-	-	-	-	-	-	-	-	-	-	-	-
56歳	6	-	-	-	-	-	-	-	-	-	-	-	-	-	-
57歳	8	-	-	-	-	-	-	-	-	-	-	-	-	-	-
58歳	12	-	-	-	-	-	-	-	-	-	-	-	-	-	-
59歳	4	-	-	-	-	-	-	-	-	-	-	-	-	-	-
60歳	9	-	-	-	-	-	-	-	-	-	-	-	-	-	-
61歳	9	-	-	-	-	-	-	-	-	-	-	-	-	-	-
62歳	4	-	-	-	-	-	-	-	-	-	-	-	-	-	-
63歳	9	-	-	-	-	-	-	-	-	-	-	-	-	-	-
64歳	-	-	-	-	-	-	-	-	-	-	-	-	-	-	-
65歳	2	-	-	-	-	-	-	-	-	-	-	-	-	-	-
66歳	6	-	-	-	-	-	-	-	-	-	-	-	-	-	-
67歳	-	-	-	-	-	-	-	-	-	-	-	-	-	-	-
68歳	2	-	-	-	-	-	-	-	-	-	-	-	-	-	-
69歳	4	-	-	-	-	-	-	-	-	-	-	-	-	-	-
70歳	2	-	-	-	-	-	-	-	-	-	-	-	-	-	-
71歳	1	-	-	-	-	-	-	-	-	-	-	-	-	-	-
72歳	-	-	-	-	-	-	-	-	-	-	-	-	-	-	-
73歳	1	-	-	-	-	-	-	-	-	-	-	-	-	-	-
74歳	-	-	-	-	-	-	-	-	-	-	-	-	-	-	-
75歳～	2	-	-	-	-	-	-	-	-	-	-	-	-	-	-
不詳	-	-	-	-	-	-	-	-	-	-	-	-	-	-	-

注) 夫妻の年齢は、同居をやめたときの年齢である。

夫															総数	妻
32歳	33歳	34歳	35歳	36歳	37歳	38歳	39歳	40歳	41歳	42歳	43歳	44歳	45歳	46歳		
42	69	53	40	46	41	40	47	55	44	25	33	29	28	27	総数	
-	-	-	-	-	-	-	-	-	-	-	-	-	-	-	16歳	
-	-	-	-	-	-	-	-	-	-	-	-	-	-	-	17歳	
-	-	-	-	-	-	-	-	-	-	-	-	-	-	-	18歳	
-	-	-	-	-	-	-	-	-	-	-	-	-	-	-	19歳	
1	-	-	-	-	-	-	-	-	-	-	-	-	-	-	20歳	
1	-	1	-	-	-	-	-	-	-	-	-	-	-	-	21歳	
-	-	-	-	-	-	2	-	-	-	-	-	-	-	-	22歳	
-	-	-	2	-	-	-	-	-	-	-	-	-	-	-	23歳	
1	1	-	1	1	-	-	-	1	-	-	-	-	-	-	24歳	
2	2	1	-	-	-	-	-	1	-	-	-	-	-	-	25歳	
2	1	2	2	-	-	-	-	-	-	-	2	-	-	-	26歳	
3	4	4	2	2	-	-	-	-	1	-	-	-	-	-	27歳	
1	2	1	-	-	1	-	-	-	-	-	-	-	-	-	28歳	
3	8	5	2	1	3	2	3	3	1	1	-	-	-	-	29歳	
2	5	3	1	1	1	2	1	1	-	1	1	-	-	-	30歳	
5	4	5	2	1	-	-	1	2	1	1	1	-	-	2	31歳	
4	10	6	-	3	3	2	1	-	2	1	1	-	-	-	32歳	
6	10	5	3	3	-	2	2	1	1	1	-	-	-	-	33歳	
3	12	6	9	6	3	3	2	3	2	-	-	1	-	2	34歳	
3	6	5	4	9	4	1	5	4	1	1	-	1	-	-	35歳	
1	-	2	4	8	7	4	7	2	3	3	-	3	-	-	36歳	
-	1	1	2	2	8	2	6	6	2	-	1	2	1	-	37歳	
1	2	2	2	3	4	13	5	3	5	1	2	1	1	-	38歳	
1	-	2	3	1	2	-	6	6	6	2	2	2	5	-	39歳	
-	1	1	-	2	2	1	4	9	5	2	5	1	2	2	40歳	
-	-	-	-	1	-	1	2	6	5	4	4	3	4	1	41歳	
1	-	1	1	-	2	2	2	4	2	3	6	2	4	2	42歳	
-	-	-	-	1	-	2	-	1	3	1	6	2	4	1	43歳	
-	-	-	-	-	1	-	-	1	2	1	1	4	1	5	44歳	
1	-	-	-	-	-	1	-	-	1	-	-	2	2	5	45歳	
-	-	-	-	-	-	-	-	-	-	1	-	3	1	3	46歳	
-	-	-	-	1	-	-	-	-	-	-	-	2	1	2	47歳	
-	-	-	-	-	-	-	-	-	-	-	-	-	1	-	48歳	
-	-	-	-	-	-	-	-	1	-	-	1	-	-	1	49歳	
-	-	-	-	-	-	-	-	-	-	1	-	-	-	-	50歳	
-	-	-	-	-	-	-	-	-	-	-	-	-	-	1	51歳	
-	-	-	-	-	-	-	-	-	-	-	-	-	-	-	52歳	
-	-	-	-	-	-	-	-	-	-	-	-	-	-	-	53歳	
-	-	-	-	-	-	-	-	-	-	-	-	-	-	-	54歳	
-	-	-	-	-	-	-	-	-	-	-	-	-	-	-	55歳	
-	-	-	-	-	-	-	-	-	-	-	-	-	-	-	56歳	
-	-	-	-	-	-	-	-	-	-	-	-	-	-	1	57歳	
-	-	-	-	-	-	-	-	-	-	-	-	-	-	-	58歳	
-	-	-	-	-	-	-	-	-	-	-	-	-	-	-	59歳	
-	-	-	-	-	-	-	-	-	-	-	-	-	-	-	60歳	
-	-	-	-	-	-	-	-	-	-	-	-	-	-	-	61歳	
-	-	-	-	-	-	-	-	-	-	-	-	-	-	-	62歳	
-	-	-	-	-	-	-	-	-	-	-	-	-	-	-	63歳	
-	-	-	-	-	-	-	-	-	-	-	-	-	-	-	64歳	
-	-	-	-	-	-	-	-	-	-	-	-	-	-	-	65歳	
-	-	-	-	-	-	-	-	-	-	-	-	-	-	-	66歳	
-	-	-	-	-	-	-	-	-	-	-	-	-	-	-	67歳	
-	-	-	-	-	-	-	-	-	-	-	-	-	-	-	68歳	
-	-	-	-	-	-	-	-	-	-	-	-	-	-	-	69歳	
-	-	-	-	-	-	-	-	-	-	-	-	-	-	-	70歳	
-	-	-	-	-	-	-	-	-	-	-	-	-	-	-	71歳	
-	-	-	-	-	-	-	-	-	-	-	-	-	-	-	72歳	
-	-	-	-	-	-	-	-	-	-	-	-	-	-	-	73歳	
-	-	-	-	-	-	-	-	-	-	-	-	-	-	-	74歳	
-	-	-	-	-	-	-	-	-	-	-	-	-	-	-	75歳～	
-	-	-	-	-	-	-	-	-	-	-	-	-	-	-	不詳	

第3表 離婚件数、夫の年齢(各歳)・妻の年齢(各歳)別
(平成25年に同居をやめ届け出たもの)

	夫														
	47歳	48歳	49歳	50歳	51歳	52歳	53歳	54歳	55歳	56歳	57歳	58歳	59歳	60歳	61歳
総数	29	15	17	19	13	23	16	15	10	12	16	16	12	11	17
16歳	-	-	-	-	-	-	-	-	-	-	-	-	-	-	-
17歳	-	-	-	-	-	-	-	-	-	-	-	-	-	-	-
18歳	-	-	-	-	-	-	-	-	-	-	-	-	-	-	-
19歳	-	-	-	-	-	-	-	-	-	-	-	-	-	-	-
20歳	-	-	-	-	-	-	-	-	-	-	-	-	-	-	-
21歳	-	-	-	-	-	-	-	-	-	-	-	-	-	-	-
22歳	-	-	-	-	-	-	-	-	-	-	-	-	-	-	-
23歳	-	-	-	-	-	-	-	-	-	-	-	-	-	-	-
24歳	-	-	-	-	-	-	-	-	-	-	-	-	-	-	-
25歳	-	-	1	-	-	-	-	-	-	-	-	-	-	-	-
26歳	-	-	-	-	-	-	-	-	-	-	-	-	-	-	-
27歳	-	-	-	1	-	-	-	-	-	-	-	-	-	-	-
28歳	-	-	1	-	-	-	1	-	-	-	-	-	-	-	-
29歳	-	-	-	-	-	-	-	-	-	-	-	-	-	-	-
30歳	-	-	-	-	-	-	-	-	-	-	-	-	-	-	-
31歳	-	-	-	1	-	1	1	-	-	-	-	-	-	-	-
32歳	1	-	-	-	-	-	-	-	-	-	-	-	-	-	-
33歳	1	-	1	-	1	1	-	-	-	1	-	-	-	-	-
34歳	1	-	-	-	-	1	-	-	-	-	-	-	-	-	-
35歳	1	-	2	-	1	2	-	-	-	-	-	-	-	-	-
36歳	-	-	-	-	-	1	-	1	-	-	-	-	-	-	-
37歳	1	-	-	-	-	1	1	-	-	-	-	-	-	-	-
38歳	1	1	-	1	1	-	-	-	1	-	-	-	-	-	-
39歳	-	1	-	-	-	-	-	-	-	-	-	-	-	-	-
40歳	-	-	-	1	-	1	-	-	-	-	-	-	2	-	1
41歳	3	1	-	1	-	-	1	2	-	-	-	2	-	-	1
42歳	2	2	1	-	1	1	-	-	-	1	1	1	1	-	1
43歳	3	3	2	2	1	-	-	-	1	-	1	-	1	-	1
44歳	1	1	1	2	1	1	1	-	-	-	-	-	1	-	-
45歳	4	-	2	1	-	1	-	1	1	1	-	-	-	-	2
46歳	4	2	1	-	1	1	-	2	-	1	-	1	-	-	1
47歳	2	2	1	1	1	2	1	-	-	1	2	-	-	2	-
48歳	2	1	3	1	1	1	-	1	-	-	4	-	-	-	-
49歳	1	-	1	3	1	-	-	1	-	-	-	-	-	-	-
50歳	-	-	-	2	-	2	-	1	1	2	1	2	-	-	-
51歳	1	-	-	-	1	3	3	1	1	1	-	1	1	1	-
52歳	-	-	-	1	2	2	1	1	1	-	1	1	1	1	-
53歳	-	-	-	-	-	-	2	-	2	1	1	2	1	1	1
54歳	-	-	-	-	-	-	1	3	-	-	1	3	-	2	-
55歳	-	1	-	-	-	-	2	1	2	2	-	-	-	-	1
56歳	-	-	-	-	-	1	-	-	-	1	-	1	-	1	1
57歳	-	-	-	-	-	-	1	-	-	-	1	1	-	2	1
58歳	-	-	-	-	-	-	-	-	-	-	3	1	2	1	1
59歳	-	-	-	-	-	-	-	-	-	-	-	-	-	-	-
60歳	-	-	-	1	-	-	-	-	-	-	-	-	-	1	3
61歳	-	-	-	-	-	-	-	-	-	1	-	-	-	-	1
62歳	-	-	-	-	-	-	-	-	-	-	-	-	1	-	1
63歳	-	-	-	-	-	-	-	-	-	-	-	-	-	-	-
64歳	-	-	-	-	-	-	-	-	-	-	-	-	-	-	-
65歳	-	-	-	-	-	-	-	-	-	-	-	-	1	-	-
66歳	-	-	-	-	-	-	-	-	-	-	-	-	-	-	-
67歳	-	-	-	-	-	-	-	-	-	-	-	-	-	-	-
68歳	-	-	-	-	-	-	-	-	-	-	-	-	-	-	-
69歳	-	-	-	-	-	-	-	-	-	-	-	-	-	-	-
70歳	-	-	-	-	-	-	-	-	-	-	-	-	-	-	-
71歳	-	-	-	-	-	-	-	-	-	-	-	-	-	-	-
72歳	-	-	-	-	-	-	-	-	-	-	-	-	-	-	-
73歳	-	-	-	-	-	-	-	-	-	-	-	-	-	-	-
74歳	-	-	-	-	-	-	-	-	-	-	-	-	-	-	-
75歳～	-	-	-	-	-	-	-	-	-	-	-	-	-	-	-
不詳	-	-	-	-	-	-	-	-	-	-	-	-	-	-	-

注) 夫妻の年齢は、同居をやめたときの年齢である。

夫															総数	妻
62歳	63歳	64歳	65歳	66歳	67歳	68歳	69歳	70歳	71歳	72歳	73歳	74歳	75歳～	不詳		
9	11	1	9	6	4	2	5	3	3	4	2	1	6	-	16歳	
-	-	-	-	-	-	-	-	-	-	-	-	-	-	-	17歳	
-	-	-	-	-	-	-	-	-	-	-	-	-	-	-	18歳	
-	-	-	-	-	-	-	-	-	-	-	-	-	-	-	19歳	
-	-	-	-	-	-	-	-	-	-	-	-	-	-	-	20歳	
-	-	-	-	-	-	-	-	-	-	-	-	-	-	-	21歳	
-	-	-	-	-	-	-	-	-	-	-	-	-	-	-	22歳	
-	-	-	-	-	-	-	-	-	-	-	-	-	-	-	23歳	
-	-	-	-	-	-	-	-	-	-	-	-	-	-	-	24歳	
-	-	-	-	-	-	-	-	-	-	-	-	-	-	-	25歳	
-	-	-	-	-	-	-	-	-	-	-	-	-	-	-	26歳	
-	-	-	-	-	-	-	-	-	-	-	-	-	-	-	27歳	
-	-	-	-	-	-	-	-	-	-	-	-	-	-	-	28歳	
-	-	-	-	-	-	-	-	-	-	-	-	-	-	-	29歳	
-	-	-	-	-	-	-	-	-	-	-	-	-	-	-	30歳	
-	-	-	-	-	-	-	-	-	-	-	-	-	-	-	31歳	
-	-	-	-	-	-	-	-	-	-	-	-	-	-	-	32歳	
-	-	-	-	-	-	-	-	-	-	-	-	-	-	-	33歳	
-	1	-	-	-	-	-	-	-	-	-	-	-	-	-	34歳	
-	-	-	-	-	-	-	-	-	-	-	-	-	-	-	35歳	
-	-	-	-	-	-	-	-	-	-	-	-	-	-	-	36歳	
-	-	-	-	-	-	-	-	-	-	-	-	-	-	-	37歳	
-	-	-	-	-	-	-	-	-	-	-	-	-	-	-	38歳	
-	-	-	-	-	-	-	-	-	-	-	-	-	-	-	39歳	
-	-	-	-	-	-	-	-	-	-	-	-	-	-	-	40歳	
-	-	-	-	-	-	-	-	-	-	-	-	-	-	-	41歳	
-	-	-	-	-	-	-	-	-	-	-	-	-	-	-	42歳	
-	-	-	-	-	-	-	-	-	-	-	-	-	-	-	43歳	
1	-	-	-	-	-	-	-	-	-	-	-	-	-	-	44歳	
-	-	-	1	-	-	-	-	-	-	-	-	-	-	-	45歳	
-	-	-	-	-	-	-	-	-	-	-	-	-	-	-	46歳	
-	-	-	-	-	-	-	-	-	-	-	-	-	-	-	47歳	
-	-	-	1	-	-	-	1	-	-	-	-	-	-	-	48歳	
-	-	-	-	-	-	-	-	-	-	-	-	-	-	-	49歳	
-	1	-	-	-	-	-	-	-	-	-	-	-	-	-	50歳	
2	1	-	-	-	-	-	-	-	-	-	-	-	-	-	51歳	
-	1	-	-	-	-	1	-	-	-	-	-	-	1	-	52歳	
-	-	-	1	-	-	-	-	-	-	-	-	-	-	-	53歳	
-	1	-	-	-	-	1	-	-	-	-	-	-	-	-	54歳	
1	-	-	-	-	-	-	-	-	-	-	-	-	-	-	55歳	
-	1	-	-	-	-	-	-	-	-	-	-	-	-	-	56歳	
-	3	-	-	1	-	-	-	-	-	-	-	-	-	-	57歳	
1	1	-	2	-	-	-	-	-	-	-	-	-	-	-	58歳	
2	-	-	2	-	-	-	-	-	-	-	-	-	-	-	59歳	
2	-	-	1	2	-	-	-	-	-	1	1	-	-	-	60歳	
-	-	-	-	1	1	-	-	-	-	-	-	-	-	-	61歳	
-	1	1	-	2	2	-	-	1	1	-	1	-	-	-	62歳	
-	-	-	-	-	-	-	-	-	-	-	-	-	-	-	63歳	
-	-	-	-	-	-	-	-	-	-	-	-	1	-	-	64歳	
-	-	-	-	-	1	-	3	-	-	1	-	-	1	-	65歳	
-	-	-	-	-	-	-	-	-	-	-	-	-	-	-	66歳	
-	-	-	-	-	-	-	-	1	-	1	-	-	-	-	67歳	
-	-	-	-	-	-	-	-	-	1	2	-	-	-	-	68歳	
-	-	-	-	-	-	-	-	1	1	2	-	-	-	-	69歳	
-	-	-	-	-	-	-	-	-	-	1	-	-	1	-	70歳	
-	-	-	-	-	-	-	-	-	-	-	-	-	1	-	71歳	
-	-	-	1	-	-	-	-	-	-	-	-	-	-	-	72歳	
-	-	-	-	-	-	-	-	-	-	-	-	-	-	-	73歳	
-	-	-	-	-	-	-	-	-	-	-	-	-	-	-	74歳	
-	-	-	-	-	-	-	-	-	-	-	-	-	2	-	75歳～	
-	-	-	-	-	-	-	-	-	-	-	-	-	-	-	不詳	

第 9 章

死 因

{ 全 死 亡
乳 児 死 亡
死 産 }

注) 死因分類符号については付表第7表以降の表を参照

第1表 死亡数、性・死亡月・死因简单分類別

		総数	1月	2月	3月	4月	5月	6月	7月	8月	9月	10月	11月	12月
総	数	15,029	1,488	1,285	1,264	1,205	1,268	1,163	1,117	1,170	1,124	1,276	1,317	1,352
	男女	7,489	747	668	611	598	584	564	559	585	554	665	678	676
	男女	7,540	741	617	653	607	684	599	558	585	570	611	639	676
01000	感染症及び寄生虫症	228	20	17	20	15	22	20	15	17	22	25	21	14
	男女	98	8	8	5	8	9	9	5	8	11	9	10	8
	男女	130	12	9	15	7	13	11	10	9	11	16	11	6
01100	腸管感染症	28	3	4	1	4	3	1	1	2	-	3	4	2
	男女	10	-	1	-	3	-	-	-	1	-	1	3	1
	男女	18	3	3	1	1	3	1	1	1	-	2	1	1
01200	結核	18	-	1	2	2	1	-	2	1	2	3	4	-
	男女	10	-	-	-	1	1	-	1	1	2	2	2	-
	男女	8	-	1	2	1	-	-	1	-	-	1	2	-
01201	呼吸器結核	17	-	1	2	2	1	-	1	1	2	3	4	-
	男女	9	-	-	-	1	1	-	-	1	2	2	2	-
	男女	8	-	1	2	1	-	-	1	-	-	1	2	-
01202	その他の結核	1	-	-	-	-	-	-	1	-	-	-	-	-
	男女	1	-	-	-	-	-	-	1	-	-	-	-	-
	男女	-	-	-	-	-	-	-	-	-	-	-	-	-
01300	敗血症	94	3	8	11	4	11	13	6	9	12	8	3	6
	男女	44	2	4	3	2	5	8	1	6	6	2	-	5
	男女	50	1	4	8	2	6	5	5	3	6	6	3	1
01400	ウイルス肝炎	41	10	3	2	4	1	2	1	3	2	5	7	1
	男女	16	3	2	1	2	1	1	-	-	1	1	3	1
	男女	25	7	1	1	2	-	1	1	3	1	4	4	-
01401	B型ウイルス肝炎	1	-	-	-	-	-	-	-	-	-	-	1	-
	男女	1	-	-	-	-	-	-	-	-	-	-	1	-
	男女	-	-	-	-	-	-	-	-	-	-	-	-	-
01402	C型ウイルス肝炎	38	10	3	1	4	1	2	1	3	2	5	5	1
	男女	14	3	2	-	2	1	1	-	-	1	1	2	1
	男女	24	7	1	1	2	-	1	1	3	1	4	3	-
01403	その他のウイルス肝炎	2	-	-	1	-	-	-	-	-	-	-	1	-
	男女	1	-	-	1	-	-	-	-	-	-	-	-	-
	男女	1	-	-	-	-	-	-	-	-	-	-	1	-
01500	ヒト免疫不全ウイルス[HIV]病	-	-	-	-	-	-	-	-	-	-	-	-	-
	男女	-	-	-	-	-	-	-	-	-	-	-	-	-
	男女	-	-	-	-	-	-	-	-	-	-	-	-	-
01600	その他の感染症及び寄生虫症	47	4	1	4	1	6	4	5	2	6	6	3	5
	男女	18	3	1	1	-	2	-	3	-	2	3	2	1
	男女	29	1	-	3	1	4	4	2	2	4	3	1	4
02000	新生物	4,120	375	300	319	327	334	351	334	363	369	355	359	334
	男女	2,401	218	187	183	197	181	193	200	206	208	228	208	192
	男女	1,719	157	113	136	130	153	158	134	157	161	127	151	142
02100	悪性新生物	4,015	365	292	312	317	327	341	324	352	361	347	349	328
	男女	2,346	213	183	179	191	176	190	196	202	203	220	205	188
	男女	1,669	152	109	133	126	151	151	128	150	158	127	144	140
02101	口唇、口腔及び咽頭の悪性新生物	62	3	4	1	4	6	9	6	5	5	6	7	6
	男女	47	3	3	1	2	6	6	3	5	3	5	6	4
	男女	15	-	1	-	2	-	3	3	-	2	1	1	2
02102	食道の悪性新生物	128	11	11	13	8	9	9	7	6	11	15	14	14
	男女	109	11	10	11	7	7	7	7	4	8	15	11	11
	男女	19	-	1	2	1	2	2	-	2	3	-	3	3
02103	胃の悪性新生物	651	56	34	50	53	59	59	69	58	62	50	46	55
	男女	413	36	23	29	36	38	36	53	35	36	30	31	30
	男女	238	20	11	21	17	21	23	16	23	26	20	15	25
02104	結腸の悪性新生物	366	38	25	24	29	34	27	31	29	33	25	37	34
	男女	153	14	12	11	16	17	13	14	11	14	11	11	9
	男女	213	24	13	13	13	17	14	17	18	19	14	26	25
02105	直腸S状結腸移行部及び直腸の悪性新生物	168	13	18	14	14	14	12	6	21	14	16	12	14
	男女	105	9	9	8	9	8	9	4	12	11	9	9	8
	男女	63	4	9	6	5	6	3	2	9	3	7	3	6
02106	肝及び肝内胆管の悪性新生物	249	15	19	29	15	32	27	17	19	30	17	20	9
	男女	164	9	12	24	13	21	18	9	8	18	12	14	6
	男女	85	6	7	5	2	11	9	8	11	12	5	6	3
02107	胆のう及びその他の胆道の悪性新生物	278	29	29	24	20	12	29	17	25	20	29	22	22
	男女	129	9	11	12	11	4	12	8	14	8	14	13	13
	男女	149	20	18	12	9	8	17	9	11	12	15	9	9

平成25年

	総数	1月	2月	3月	4月	5月	6月	7月	8月	9月	10月	11月	12月
02108 腭の悪性新生物	357	33	24	29	30	21	29	39	28	31	29	35	29
男	162	13	13	11	13	7	11	21	13	11	17	17	15
女	195	20	11	18	17	14	18	18	15	20	12	18	14
02109 喉頭の悪性新生物	11	1	1	-	1	2	-	2	3	-	-	-	1
男	10	1	1	-	1	2	-	1	3	-	-	-	1
女	1	-	-	-	-	-	-	1	-	-	-	-	-
02110 気管、気管支及び肺の悪性新生物	729	56	61	44	64	52	61	64	72	76	64	59	56
男	554	42	52	31	48	35	42	46	59	62	56	42	39
女	175	14	9	13	16	17	19	18	13	14	8	17	17
02111 皮膚の悪性新生物	18	3	-	2	1	1	-	1	3	1	2	3	1
男	8	1	-	-	-	1	-	-	2	1	-	2	1
女	10	2	-	2	1	-	-	1	1	-	2	1	-
02112 乳房の悪性新生物	128	12	6	12	10	10	11	14	10	13	11	6	13
男	1	-	1	-	-	-	-	-	-	-	-	-	-
女	127	12	5	12	10	10	11	14	10	13	11	6	13
02113 子宮の悪性新生物	62	4	2	5	4	7	8	6	6	4	8	2	6
男
女	62	4	2	5	4	7	8	6	6	4	8	2	6
02114 卵巣の悪性新生物	49	1	4	4	5	7	4	2	5	6	3	4	4
男
女	49	1	4	4	5	7	4	2	5	6	3	4	4
02115 前立腺の悪性新生物	153	20	8	11	17	10	8	10	12	12	14	13	18
男	153	20	8	11	17	10	8	10	12	12	14	13	18
女
02116 膀胱の悪性新生物	90	12	9	6	4	9	5	5	5	6	11	12	6
男	63	10	8	4	2	5	3	3	5	3	8	7	5
女	27	2	1	2	2	4	2	2	-	3	3	5	1
02117 中枢神経系の悪性新生物	22	1	2	1	2	3	2	1	2	-	5	2	1
男	10	1	-	-	-	1	2	1	2	-	2	-	1
女	12	-	2	1	2	2	-	-	-	-	3	2	-
02118 悪性リンパ腫	113	9	9	8	10	12	17	6	9	6	9	10	8
男	61	6	6	5	3	4	10	3	3	5	4	6	6
女	52	3	3	3	7	8	7	3	6	1	5	4	2
02119 白血病	69	11	4	5	4	2	4	7	6	6	7	4	9
男	38	4	2	3	3	-	2	4	4	3	6	2	5
女	31	7	2	2	1	2	2	3	2	3	1	2	4
02120 その他のリンパ組織、造血組織及び関連組織の悪性新生物	48	7	4	4	1	4	5	1	3	7	2	4	6
男	26	4	2	2	1	1	3	1	1	1	1	3	6
女	22	3	2	2	-	3	2	-	2	6	1	1	-
02121 その他の悪性新生物	264	30	18	26	21	21	15	13	25	18	24	37	16
男	140	20	10	16	9	9	8	8	9	7	16	18	10
女	124	10	8	10	12	12	7	5	16	11	8	19	6
02200 その他の新生物	105	10	8	7	10	7	10	10	11	8	8	10	6
男	55	5	4	4	6	5	3	4	4	5	8	3	4
女	50	5	4	3	4	2	7	6	7	3	-	7	2
02201 中枢神経系のその他の新生物	27	1	-	1	2	2	3	3	3	3	3	4	2
男	15	1	-	1	2	1	1	-	1	2	3	2	1
女	12	-	-	-	-	1	2	3	2	1	-	2	1
02202 中枢神経系を除くその他の新生物	78	9	8	6	8	5	7	7	8	5	5	6	4
男	40	4	4	3	4	4	2	4	3	3	5	1	3
女	38	5	4	3	4	1	5	3	5	2	-	5	1
03000 血液及び造血器の疾患並びに免疫機構の障害	46	4	4	2	2	4	5	3	2	3	3	5	9
男	15	2	2	2	-	1	1	-	1	-	-	1	5
女	31	2	2	-	2	3	4	3	1	3	3	4	4
03100 貧血	31	3	1	1	2	3	4	1	2	2	3	4	5
男	11	2	1	1	-	1	1	-	1	-	-	1	3
女	20	1	-	-	2	2	3	1	1	2	3	3	2
03200 その他の血液及び造血器の疾患並びに免疫機構の障害	15	1	3	1	-	1	1	2	-	1	-	1	4
男	4	-	1	1	-	-	-	-	-	-	-	-	2
女	11	1	2	-	-	1	1	2	-	1	-	1	2
04000 内分泌、栄養及び代謝疾患	243	24	24	24	18	21	14	16	20	13	25	18	26
男	115	11	11	11	8	10	5	7	7	7	14	10	14
女	128	13	13	13	10	11	9	9	13	6	11	8	12
04100 糖尿病	128	12	11	16	10	14	4	11	8	6	13	12	11
男	61	6	5	7	4	8	1	4	3	4	7	7	5
女	67	6	6	9	6	6	3	7	5	2	6	5	6

第1表 死亡数、性・死亡月・死因简单分類別

	総数	1月	2月	3月	4月	5月	6月	7月	8月	9月	10月	11月	12月
04200 その他の内分泌、 栄養及び代謝疾患	115	12	13	8	8	7	10	5	12	7	12	6	15
男女	54	5	6	4	4	2	4	3	4	3	7	3	9
05000 精神及び行動の障害	61	7	7	4	4	5	6	2	8	4	5	3	6
男女	201	18	16	15	18	21	14	13	15	16	17	16	22
05100 血管性及び詳細不 明の認知症	67	7	5	5	5	9	5	6	4	7	4	4	6
男女	134	11	11	10	13	12	9	7	11	9	13	12	16
05200 その他の精神及び 行動の障害	165	15	13	13	13	17	11	11	13	13	14	14	18
男女	50	6	4	4	2	8	3	4	3	5	4	3	4
06000 神経系の疾患	115	9	9	9	11	9	8	7	10	8	10	11	14
男女	36	3	3	2	5	4	3	2	2	3	3	2	4
06100 髄膜炎	17	1	1	1	3	1	2	2	1	2	-	1	2
男女	19	2	2	1	2	3	1	-	1	1	3	1	2
06200 脊髄性筋萎縮症及 び関連症候群	310	23	29	29	25	26	23	12	33	21	17	33	39
男女	140	13	11	14	8	6	10	3	17	10	13	15	20
06300 パーキンソン病	170	10	18	15	17	20	13	9	16	11	4	18	19
男女	1	-	-	1	-	-	-	-	-	-	-	-	-
06400 アルツハイマー病	13	-	2	1	-	2	2	-	2	-	-	2	2
男女	7	-	2	-	-	-	-	-	2	-	-	1	2
06500 その他の神経系の 疾患	62	4	4	7	2	3	6	1	8	5	5	6	11
男女	28	1	-	4	1	1	4	-	4	4	5	1	3
07000 眼及び付属器の疾患	34	3	4	3	1	2	2	1	4	1	-	5	8
男女	130	9	14	7	11	15	7	5	16	10	6	17	13
08000 耳及び乳様突起の疾患	45	6	4	3	2	3	2	2	6	2	2	9	4
男女	85	3	10	4	9	12	5	3	10	8	4	8	9
09000 循環器系の疾患	104	10	9	13	12	6	8	6	7	6	6	8	13
男女	60	6	5	7	5	2	4	1	5	4	6	4	11
09100 高血圧性疾患	44	4	4	6	7	4	4	5	2	2	-	4	2
男女	-	-	-	-	-	-	-	-	-	-	-	-	-
09101 高血圧性心疾患及 び心腎疾患	-	-	-	-	-	-	-	-	-	-	-	-	-
男女	-	-	-	-	-	-	-	-	-	-	-	-	-
09102 その他の高血圧性疾患	-	-	-	-	-	-	-	-	-	-	-	-	-
男女	4,410	448	401	403	376	371	343	323	299	288	392	367	399
09200 心疾患(高血圧性 を除く)	1,926	203	185	178	155	134	148	142	127	117	182	166	189
男女	2,484	245	216	225	221	237	195	181	172	171	210	201	210
09201 慢性リウマチ性心 疾患	66	9	4	2	5	7	6	6	6	5	4	5	7
男女	20	4	2	-	2	-	2	1	4	1	1	1	2
09202 急性心筋梗塞	46	5	2	2	3	7	4	5	2	4	3	4	5
男女	28	5	2	1	3	4	3	3	3	1	1	-	2
09203 その他の虚血性心 疾患	7	2	-	-	1	-	1	1	1	-	-	-	1
男女	21	3	2	1	2	4	2	2	2	1	1	-	1
09204 慢性非リウマチ性 心内膜疾患	38	4	2	1	2	3	3	3	3	4	3	5	5
男女	13	2	2	-	1	-	1	-	3	1	1	1	1
09205 心筋症	25	2	-	1	1	3	2	3	-	3	2	4	4
男女	2,325	237	211	221	215	184	175	167	170	127	191	204	223
09300 慢性非リウマチ性 心内膜疾患	1,030	110	97	102	86	69	78	67	77	49	85	98	112
男女	1,295	127	114	119	129	115	97	100	93	78	106	106	111
09400 慢性非リウマチ性 心内膜疾患	30	2	2	4	5	1	4	1	2	3	3	1	2
男女	6	-	-	2	1	-	1	-	1	1	-	-	2
09500 心筋症	24	2	2	2	4	1	3	1	1	2	3	1	2
男女	707	76	68	63	59	52	44	43	43	29	72	63	95
09600 その他の虚血性心 疾患	380	42	33	39	26	21	26	22	23	16	38	38	56
男女	327	34	35	24	33	31	18	21	20	13	34	25	39
09700 慢性非リウマチ性 心内膜疾患	243	23	23	15	21	26	17	23	18	16	16	20	25
男女	131	12	14	10	11	12	10	9	11	6	11	12	13
09800 慢性非リウマチ性 心内膜疾患	112	11	9	5	10	14	7	14	7	10	5	8	12
男女	148	12	10	11	9	12	15	11	10	12	19	13	14
09900 心筋症	47	2	1	4	3	4	6	5	3	4	3	6	6
男女	101	10	9	7	6	8	9	6	7	8	16	7	8
10000 心筋症	54	5	4	9	7	3	4	2	4	3	4	6	3
男女	30	3	2	4	6	1	1	1	2	1	3	4	2
男女	24	2	2	5	1	2	3	1	2	2	1	2	1

平成25年

		総数	1月	2月	3月	4月	5月	6月	7月	8月	9月	10月	11月	12月	
09206	不整脈及び伝導障害	男女	284	22	27	24	31	20	22	25	24	19	20	29	21
			117	12	14	10	11	8	9	12	10	6	7	6	12
09207	心不全	男女	167	10	13	14	20	12	13	13	14	13	13	23	9
			830	95	74	94	79	69	63	61	68	41	52	71	63
09208	その他の心疾患	男女	303	37	31	33	26	23	22	18	27	12	19	32	23
			527	58	43	61	53	46	41	43	41	29	33	39	40
09300	脳血管疾患	男女	29	2	3	1	4	1	6	1	1	4	5	1	-
			16	2	2	-	2	-	3	-	-	3	4	-	-
09301	くも膜下出血	男女	13	-	1	1	2	1	3	1	1	1	1	1	-
			1,728	175	162	154	136	152	146	123	108	135	169	133	135
09302	脳内出血	男女	740	75	70	69	55	54	61	59	42	58	80	57	60
			988	100	92	85	81	98	85	64	66	77	89	76	75
09303	脳梗塞	男女	144	11	18	9	10	15	13	11	8	17	13	6	13
			45	4	7	3	4	2	4	6	2	3	4	2	4
09304	その他の脳血管疾患	男女	99	7	11	6	6	13	9	5	6	14	9	4	9
			394	50	39	44	23	27	35	29	17	36	33	29	32
09400	大動脈瘤及び解離	男女	207	24	20	20	12	12	15	17	10	18	23	19	17
			187	26	19	24	11	15	20	12	7	18	10	10	15
10000	呼吸器系の疾患	男女	1,172	113	102	99	101	109	96	80	82	81	123	98	88
			482	46	43	44	39	40	42	34	29	37	53	36	39
10100	インフルエンザ	男女	690	67	59	55	62	69	54	46	53	44	70	62	49
			18	1	3	2	2	1	2	3	1	1	-	-	2
10200	肺炎	男女	6	1	-	2	-	-	-	2	1	-	-	-	-
			12	-	3	-	2	1	2	1	-	1	-	-	2
10300	急性気管支炎	男女	215	21	16	21	16	15	12	18	11	15	23	21	26
			107	11	12	7	9	6	6	10	4	7	14	8	13
10400	慢性閉塞性肺疾患	男女	108	10	4	14	7	9	6	8	7	8	9	13	13
			76	6	8	5	4	13	4	9	4	6	5	4	8
10500	喘息	男女	29	3	4	-	3	5	1	5	-	2	2	2	2
			47	3	4	5	1	8	3	4	4	4	3	2	6
10600	その他の呼吸器系の疾患	男女	2,458	261	229	208	174	211	177	181	191	183	194	222	227
			1,416	143	140	114	95	114	107	105	113	110	102	137	136
10700	インフルエンザ	男女	1,042	118	89	94	79	97	70	76	78	73	92	85	91
			21	7	10	3	1	-	-	-	-	-	-	-	-
10800	肺炎	男女	11	4	5	2	-	-	-	-	-	-	-	-	-
			10	3	5	1	1	-	-	-	-	-	-	-	-
10900	急性気管支炎	男女	1,557	157	154	137	96	139	116	117	120	101	133	146	141
			853	81	92	72	48	72	68	61	71	57	62	87	82
11000	慢性閉塞性肺疾患	男女	704	76	62	65	48	67	48	56	49	44	71	59	59
			9	1	1	1	-	2	1	-	2	1	-	-	-
11100	胃潰瘍及び十二指腸潰瘍	男女	4	1	1	1	-	-	-	-	1	-	-	-	-
			5	-	-	-	-	2	1	-	1	1	-	-	-
11200	ヘルニア及び腸閉塞	男女	212	25	20	12	15	16	13	17	13	16	23	19	23
			176	18	17	11	13	14	11	16	10	11	18	16	21
11300	肝疾患	男女	36	7	3	1	2	2	2	1	3	5	3	2	
			20	3	3	2	7	-	1	-	-	2	-	1	1
11400	胃潰瘍及び十二指腸潰瘍	男女	6	1	2	1	1	-	-	-	-	1	-	-	-
			14	2	1	1	6	-	1	-	-	1	-	1	1
11500	慢性閉塞性肺疾患	男女	639	68	41	53	55	54	46	47	56	63	38	56	62
			366	38	23	27	33	28	28	28	31	41	22	34	33
11600	肝疾患	男女	273	30	18	26	22	26	18	19	25	22	16	22	29
			549	56	48	30	46	50	41	50	46	48	44	45	45
11700	胃潰瘍及び十二指腸潰瘍	男女	262	24	22	16	22	24	22	19	23	21	23	25	21
			287	32	26	14	24	26	19	31	23	27	21	20	24
11800	ヘルニア及び腸閉塞	男女	30	1	5	1	6	1	3	3	1	3	1	3	2
			12	-	3	1	2	1	-	3	1	1	-	-	-
11900	肝疾患	男女	18	1	2	-	4	-	3	-	-	2	1	3	2
			96	10	9	6	8	13	2	12	8	8	6	10	4
12000	肝硬変(アルコール性を除く)	男女	40	5	2	3	4	6	1	5	3	1	4	4	2
			56	5	7	3	4	7	1	7	5	7	2	6	2
12100	肝硬変(アルコール性を除く)	男女	150	15	8	7	9	14	17	11	16	15	15	10	13
			82	8	3	5	6	5	9	2	9	9	8	9	9
12200	肝硬変(アルコール性を除く)	男女	68	7	5	2	3	9	8	9	7	6	7	1	4
			68	8	2	3	2	8	8	6	8	9	8	2	4
12300	肝硬変(アルコール性を除く)	男女	26	3	-	2	1	2	4	1	3	4	3	1	2
			42	5	2	1	1	6	4	5	5	5	5	1	2

第1表 死亡数、性・死亡月・死因简单分類別

		総数	1月	2月	3月	4月	5月	6月	7月	8月	9月	10月	11月	12月
11302	その他の肝疾患	82	7	6	4	7	6	9	5	8	6	7	8	9
	男	56	5	3	3	5	3	5	1	6	5	5	8	7
	女	26	2	3	1	2	3	4	4	2	1	2	-	2
11400	その他の消化器系の疾患	273	30	26	16	23	22	19	24	21	22	22	22	26
	男	128	11	14	7	10	12	12	9	10	10	11	12	10
	女	145	19	12	9	13	10	7	15	11	12	11	10	16
12000	皮膚及び皮下組織の疾患	15	2	1	1	3	1	-	3	1	-	1	-	2
	男	5	1	-	1	1	-	-	2	-	-	-	-	-
	女	10	1	1	-	2	1	-	1	1	-	1	-	2
13000	筋骨格系及び結合組織の疾患	46	3	4	6	7	4	5	2	2	4	6	2	1
	男	14	-	1	1	4	1	1	2	-	1	2	1	-
	女	32	3	3	5	3	3	4	-	2	3	4	1	1
14000	腎尿路生殖器系の疾患	400	43	30	39	28	35	36	29	31	19	37	40	33
	男	187	24	13	17	14	21	13	12	12	10	20	17	14
	女	213	19	17	22	14	14	23	17	19	9	17	23	19
14100	糸球体疾患及び腎尿管間質性疾患	43	3	4	4	2	4	5	4	4	3	4	4	2
	男	20	1	2	1	1	2	3	2	2	1	2	1	2
	女	23	2	2	3	1	2	2	2	2	2	2	3	-
14200	腎不全	272	32	20	27	20	20	23	20	19	11	26	31	23
	男	132	21	9	11	10	11	8	7	9	9	13	15	9
	女	140	11	11	16	10	9	15	13	10	2	13	16	14
14201	急性腎不全	38	4	3	4	2	3	6	1	2	-	3	4	6
	男	17	3	1	1	2	1	2	1	1	-	3	1	1
	女	21	1	2	3	-	2	4	-	1	-	-	3	5
14202	慢性腎不全	180	23	10	16	13	15	12	16	15	7	20	18	15
	男	88	15	7	5	5	8	4	6	8	5	9	9	7
	女	92	8	3	11	8	7	8	10	7	2	11	9	8
14203	詳細不明の腎不全	54	5	7	7	5	2	5	3	2	4	3	9	2
	男	27	3	1	5	3	2	2	-	-	4	1	5	1
	女	27	2	6	2	2	-	3	3	2	-	2	4	1
14300	その他の腎尿路生殖器系の疾患	85	8	6	8	6	11	8	5	8	5	7	5	8
	男	35	2	2	5	3	8	2	3	1	-	5	1	3
	女	50	6	4	3	3	3	6	2	7	5	2	4	5
15000	妊娠、分娩及び産じょく	-	-	-	-	-	-	-	-	-	-	-	-	-
	男	-	-	-	-	-	-	-	-	-	-	-	-	-
	女	-	-	-	-	-	-	-	-	-	-	-	-	-
16000	周産期に発生した病態	9	1	1	1	1	-	1	2	1	-	-	-	1
	男	3	-	-	-	1	-	-	1	1	-	-	-	-
	女	6	1	1	1	-	-	1	1	-	-	-	-	1
16100	妊娠期間及び胎児発育に関連する障害	-	-	-	-	-	-	-	-	-	-	-	-	-
	男	-	-	-	-	-	-	-	-	-	-	-	-	-
	女	-	-	-	-	-	-	-	-	-	-	-	-	-
16200	出産外傷	-	-	-	-	-	-	-	-	-	-	-	-	-
	男	-	-	-	-	-	-	-	-	-	-	-	-	-
	女	-	-	-	-	-	-	-	-	-	-	-	-	-
16300	周産期に特異的な呼吸障害及び心血管障害	5	1	-	1	-	-	-	1	1	-	-	-	1
	男	1	-	-	-	-	-	-	-	1	-	-	-	-
	女	4	1	-	1	-	-	-	1	-	-	-	-	1
16400	周産期に特異的な感染症	-	-	-	-	-	-	-	-	-	-	-	-	-
	男	-	-	-	-	-	-	-	-	-	-	-	-	-
	女	-	-	-	-	-	-	-	-	-	-	-	-	-
16500	胎児及び新生児の出血性障害及び血液障害	1	-	-	-	-	-	1	-	-	-	-	-	-
	男	-	-	-	-	-	-	-	-	-	-	-	-	-
	女	1	-	-	-	-	-	1	-	-	-	-	-	-
16600	その他の周産期に発生した病態	3	-	1	-	1	-	-	1	-	-	-	-	-
	男	2	-	-	-	1	-	-	1	-	-	-	-	-
	女	1	-	1	-	-	-	-	-	-	-	-	-	-
17000	先天奇形、変形及び染色体異常	28	5	1	-	5	1	2	2	2	3	1	1	5
	男	14	3	1	-	4	-	1	1	2	1	-	-	1
	女	14	2	-	-	1	1	1	1	-	2	1	1	4
17100	神経系の先天奇形	3	-	-	-	-	-	2	-	-	-	-	-	1
	男	1	-	-	-	-	-	1	-	-	-	-	-	-
	女	2	-	-	-	-	-	1	-	-	-	-	-	1
17200	循環器系の先天奇形	13	4	-	-	3	-	-	1	1	2	-	1	1
	男	8	2	-	-	3	-	-	1	1	1	-	-	-
	女	5	2	-	-	-	-	-	-	-	1	-	1	1

平成25年

	総数	1月	2月	3月	4月	5月	6月	7月	8月	9月	10月	11月	12月
17201 心臓の先天奇形	7	3	-	-	1	-	-	-	-	1	-	1	1
男女	3	2	-	-	1	-	-	-	-	-	-	-	-
男女	4	1	-	-	-	-	-	-	-	1	-	1	1
17202 その他の循環器系の先天奇形	6	1	-	-	2	-	-	1	1	1	-	-	-
男女	5	-	-	-	2	-	-	1	1	1	-	-	-
男女	1	1	-	-	-	-	-	-	-	-	-	-	-
17300 消化器系の先天奇形	1	-	-	-	-	-	-	-	-	-	-	-	1
男女	-	-	-	-	-	-	-	-	-	-	-	-	-
男女	1	-	-	-	-	-	-	-	-	-	-	-	1
17400 その他の先天奇形及び変形	8	-	1	-	1	1	-	1	-	1	1	-	2
男女	2	-	1	-	-	-	-	-	-	-	-	-	1
男女	6	-	-	-	1	1	-	1	-	1	1	-	1
17500 染色体異常、他に分類されないもの	3	1	-	-	1	-	-	-	1	-	-	-	-
男女	3	1	-	-	1	-	-	-	1	-	-	-	-
男女	-	-	-	-	-	-	-	-	-	-	-	-	-
18000 症状、徴候及び異常臨床所見・異常検査所見で他に分類されないもの	1,134	113	99	90	79	102	75	76	88	84	93	108	127
男女	314	33	34	24	25	32	16	19	25	19	29	26	32
男女	820	80	65	66	54	70	59	57	63	65	64	82	95
18100 老衰	1,024	104	87	82	73	86	67	72	82	71	84	101	115
男女	256	27	28	19	23	24	13	16	22	12	25	25	22
男女	768	77	59	63	50	62	54	56	60	59	59	76	93
18200 乳幼児突然死症候群	2	-	1	-	-	-	-	-	-	1	-	-	-
男女	1	-	-	-	-	-	-	-	-	1	-	-	-
男女	1	-	1	-	-	-	-	-	-	-	-	-	-
18300 その他の症状、徴候及び異常臨床所見・異常検査所見で他に分類されないもの	108	9	11	8	6	16	8	4	6	12	9	7	12
男女	57	6	6	5	2	8	3	3	3	6	4	1	10
男女	51	3	5	3	4	8	5	1	3	6	5	6	2
20000 傷病及び死亡の外因	832	92	81	77	81	65	56	56	59	51	66	80	68
男女	512	57	48	40	51	42	33	35	39	32	39	58	38
男女	320	35	33	37	30	23	23	21	20	19	27	22	30
20100 不慮の事故	496	61	54	48	49	34	28	24	40	29	27	55	47
男女	288	39	30	19	26	18	15	15	26	19	17	41	23
男女	208	22	24	29	23	16	13	9	14	10	10	14	24
20101 交通事故	57	1	5	6	1	4	3	9	3	5	2	7	11
男女	34	-	4	2	-	2	2	7	2	4	1	4	6
男女	23	1	1	4	1	2	1	2	1	1	1	3	5
20102 転倒・転落	80	12	5	7	7	6	3	5	8	5	5	13	4
男女	49	8	3	3	6	4	2	2	4	4	1	10	2
男女	31	4	2	4	1	2	1	3	4	1	4	3	2
20103 不慮の溺死及び溺水	128	18	15	11	18	7	8	6	7	7	9	16	6
男女	73	13	5	5	7	3	3	3	6	5	6	15	2
男女	55	5	10	6	11	4	5	3	1	2	3	1	4
20104 不慮の窒息	134	22	19	11	14	9	8	1	7	7	5	13	18
男女	73	14	12	4	6	5	5	1	4	4	4	7	7
男女	61	8	7	7	8	4	3	-	3	3	1	6	11
20105 煙、火及び火災への曝露	16	1	2	2	4	2	-	-	2	-	1	-	2
男女	9	1	1	-	3	1	-	-	-	-	1	-	2
男女	7	-	1	2	1	1	-	-	2	-	-	-	-
20106 有害物質による不慮の中毒及び有害物質への曝露	3	-	-	1	-	-	1	-	-	-	-	1	-
男女	1	-	-	-	-	-	-	-	-	-	-	1	-
男女	2	-	-	1	-	-	1	-	-	-	-	-	-
20107 その他の不慮の事故	78	7	8	10	5	6	5	3	13	5	5	5	6
男女	49	3	5	5	4	3	3	2	10	2	4	4	4
男女	29	4	3	5	1	3	2	1	3	3	1	1	2
20200 自殺	279	25	25	24	26	27	23	27	16	19	32	19	16
男女	194	14	18	18	22	20	15	18	12	12	21	13	11
男女	85	11	7	6	4	7	8	9	4	7	11	6	5
20300 他殺	2	-	1	-	-	1	-	-	-	-	-	-	-
男女	1	-	-	-	-	1	-	-	-	-	-	-	-
男女	1	-	1	-	-	-	-	-	-	-	-	-	-
20400 その他の外因	55	6	1	5	6	3	5	5	3	3	7	6	5
男女	29	4	-	3	3	3	3	2	1	1	1	4	4
男女	26	2	1	2	3	-	2	3	2	2	6	2	1
22000 特殊目的用コード	-	-	-	-	-	-	-	-	-	-	-	-	-
男女	-	-	-	-	-	-	-	-	-	-	-	-	-
男女	-	-	-	-	-	-	-	-	-	-	-	-	-
22100 重症急性呼吸器症候群[SARS]	-	-	-	-	-	-	-	-	-	-	-	-	-
男女	-	-	-	-	-	-	-	-	-	-	-	-	-
男女	-	-	-	-	-	-	-	-	-	-	-	-	-

第2表 死亡数、性・死因简单分類・保健所一市町村別

		総 数	01000 感 寄 染 生 症 及 虫 び 症	01100 腸 管 感 染 症	01200 結 核	01201 呼 吸 器 結 核	01202 そ の 他 の 結 核	01300 敗 血 症	01400 ウ イ ル ス 肝 炎	01401 B 肝 型 ウ イ ル ス 炎	01402 C 肝 型 ウ イ ル ス 炎	01403 そ ウ イ ル ス の 他 の 肝 炎	01500 ヒ ト 免 疫 不 全 病	01600 そ の 他 の 感 染 症 虫 症
山形県	総数	15,029	228	28	18	17	1	94	41	1	38	2	-	47
	男	7,489	98	10	10	9	1	44	16	1	14	1	-	18
	女	7,540	130	18	8	8	-	50	25	-	24	1	-	29
市部	総数	11,253	170	21	13	13	-	69	27	1	25	1	-	40
	男	5,643	68	9	7	7	-	28	9	1	8	-	-	15
	女	5,610	102	12	6	6	-	41	18	-	17	1	-	25
郡部	総数	3,776	58	7	5	4	1	25	14	-	13	1	-	7
	男	1,846	30	1	3	2	1	16	7	-	6	1	-	3
	女	1,930	28	6	2	2	-	9	7	-	7	-	-	4
村山保健所	総数	6,505	91	9	7	7	-	40	13	1	11	1	-	22
	男	3,291	36	2	3	3	-	16	5	1	4	-	-	10
	女	3,214	55	7	4	4	-	24	8	-	7	1	-	12
最上保健所	総数	1,290	23	5	2	2	-	10	3	-	3	-	-	3
	男	609	11	2	2	2	-	7	-	-	-	-	-	-
	女	681	12	3	-	-	-	3	3	-	3	-	-	3
置賜保健所	総数	3,119	44	4	3	3	-	19	11	-	10	1	-	7
	男	1,601	20	2	-	-	-	10	5	-	4	1	-	3
	女	1,518	24	2	3	3	-	9	6	-	6	-	-	4
庄内保健所	総数	4,115	70	10	6	5	1	25	14	-	14	-	-	15
	男	1,988	31	4	5	4	1	11	6	-	6	-	-	5
	女	2,127	39	6	1	1	-	14	8	-	8	-	-	10
山形市	総数	2,640	45	3	1	1	-	23	7	1	6	-	-	11
	男	1,328	18	-	1	1	-	8	3	1	2	-	-	6
	女	1,312	27	3	-	-	-	15	4	-	4	-	-	5
米沢市	総数	1,112	13	3	1	1	-	7	1	-	1	-	-	1
	男	561	6	2	-	-	-	3	1	-	1	-	-	-
	女	551	7	1	1	1	-	4	-	-	-	-	-	1
鶴岡市	総数	1,819	28	5	3	3	-	10	3	-	3	-	-	7
	男	876	13	2	3	3	-	4	1	-	1	-	-	3
	女	943	15	3	-	-	-	6	2	-	2	-	-	4
酒田市	総数	1,561	25	3	1	1	-	10	3	-	3	-	-	8
	男	774	8	2	-	-	-	3	1	-	1	-	-	2
	女	787	17	1	1	1	-	7	2	-	2	-	-	6
新庄市	総数	506	9	3	1	1	-	2	2	-	2	-	-	1
	男	242	4	1	1	1	-	2	-	-	-	-	-	-
	女	264	5	2	-	-	-	-	2	-	2	-	-	1
寒河江市	総数	467	6	1	2	2	-	-	-	-	-	-	-	3
	男	246	3	1	-	-	-	-	-	-	-	-	-	2
	女	221	3	-	2	2	-	-	-	-	-	-	-	1
上山市	総数	465	5	1	1	1	-	2	-	-	-	-	-	1
	男	246	3	1	1	1	-	1	-	-	-	-	-	-
	女	219	2	-	-	-	-	1	-	-	-	-	-	1
村山市	総数	358	2	-	1	1	-	1	-	-	-	-	-	-
	男	175	1	-	1	1	-	-	-	-	-	-	-	-
	女	183	1	-	-	-	-	1	-	-	-	-	-	-
長井市	総数	433	11	1	-	-	-	4	4	-	4	-	-	2
	男	222	5	-	-	-	-	3	1	-	1	-	-	1
	女	211	6	1	-	-	-	1	3	-	3	-	-	1
天童市	総数	701	8	-	1	1	-	3	1	-	1	-	-	3
	男	350	-	-	-	-	-	-	-	-	-	-	-	-
	女	351	8	-	1	1	-	3	1	-	1	-	-	3
東根市	総数	491	7	-	1	1	-	2	2	-	2	-	-	2
	男	265	3	-	-	-	-	1	1	-	1	-	-	1
	女	226	4	-	1	1	-	1	1	-	1	-	-	1
尾花沢市	総数	296	6	1	-	-	-	3	2	-	1	1	-	-
	男	139	3	-	-	-	-	3	-	-	-	-	-	-
	女	157	3	1	-	-	-	-	2	-	1	1	-	-
南陽市	総数	404	5	-	-	-	-	2	2	-	2	-	-	1
	男	219	1	-	-	-	-	-	1	-	1	-	-	-
	女	185	4	-	-	-	-	2	1	-	1	-	-	1
山辺町	総数	171	2	1	-	-	-	1	-	-	-	-	-	-
	男	92	-	-	-	-	-	-	-	-	-	-	-	-
	女	79	2	1	-	-	-	1	-	-	-	-	-	-

02000 新 生 物	02100 悪 性 新 生 物	02101 口及悪 唇び性 、咽新 口頭生 腔の物	02102 食悪 性 道新 生の 物の	02103 胃悪 性 新 生の 物の	02104 結悪 性 腸新 生の 物の	02105 直移の悪 性 腸S状結 腸腸物	02106 肝肝悪 内性 及胆新 管生 びの物	02107 胆その悪 の他性 うの新 及胆生 び道物	02108 膵悪 性 新 生の 物の	02109 喉悪 性 頭新 生の 物の	02110 気及の 管、び 気管 支肺物	02111 皮悪 性 膚新 生の 物の		
4,120	4,015	62	128	651	366	168	249	278	357	11	729	18	山形県	総数
2,401	2,346	47	109	413	153	105	164	129	162	10	554	8		男
1,719	1,669	15	19	238	213	63	85	149	195	1	175	10		女
3,145	3,069	49	91	484	294	133	185	211	274	6	569	12	市部	総数
1,834	1,797	37	80	306	118	86	121	103	126	6	431	5		男
1,311	1,272	12	11	178	176	47	64	108	148	-	138	7		女
975	946	13	37	167	72	35	64	67	83	5	160	6	郡部	総数
567	549	10	29	107	35	19	43	26	36	4	123	3		男
408	397	3	8	60	37	16	21	41	47	1	37	3		女
1,813	1,762	29	49	269	171	65	102	119	155	5	343	8	村山保健所	総数
1,068	1,037	22	46	165	74	43	71	56	68	5	255	4		男
745	725	7	3	104	97	22	31	63	87	-	88	4		女
334	326	6	14	57	33	16	20	15	24	1	57	2	最上保健所	総数
185	180	3	10	36	15	9	11	7	7	-	40	1		男
149	146	3	4	21	18	7	9	8	17	1	17	1		女
821	800	10	29	127	67	40	47	60	70	3	138	5	置賜保健所	総数
489	480	7	22	92	23	21	30	35	36	3	107	2		男
332	320	3	7	35	44	19	17	25	34	-	31	3		女
1,152	1,127	17	36	198	95	47	80	84	108	2	191	3	庄内保健所	総数
659	649	15	31	120	41	32	52	31	51	2	152	1		男
493	478	2	5	78	54	15	28	53	57	-	39	2		女
772	752	17	19	108	82	27	57	36	71	1	132	4	山形市	総数
458	445	12	18	67	39	18	38	25	32	1	92	-		男
314	307	5	1	41	43	9	19	11	39	-	40	4		女
314	308	3	13	42	32	18	15	16	28	1	58	1	米沢市	総数
185	184	2	11	31	9	8	10	9	16	1	47	-		男
129	124	1	2	11	23	10	5	7	12	-	11	1		女
532	517	4	18	87	42	22	31	43	49	-	98	2	鶴岡市	総数
306	300	4	14	49	17	15	21	17	23	-	81	1		男
226	217	-	4	38	25	7	10	26	26	-	17	1		女
439	431	10	10	76	38	19	34	29	41	-	72	1	酒田市	総数
256	254	8	10	49	18	14	23	12	17	-	54	-		男
183	177	2	-	27	20	5	11	17	24	-	18	1		女
133	132	4	5	26	13	7	3	10	12	-	23	-	新庄市	総数
70	69	2	4	17	4	4	1	5	3	-	16	-		男
63	63	2	1	9	9	3	2	5	9	-	7	-		女
133	129	1	-	25	14	5	4	9	11	-	23	-	寒河江市	総数
67	65	1	-	11	5	3	3	1	4	-	17	-		男
66	64	-	-	14	9	2	1	8	7	-	6	-		女
121	120	2	4	18	14	5	8	9	9	1	25	1	上山市	総数
76	76	2	4	12	5	3	5	5	5	1	20	1		男
45	44	-	-	6	9	2	3	4	4	-	5	-		女
101	95	3	3	13	10	3	4	10	9	-	20	-	村山市	総数
62	59	2	3	8	4	3	4	3	3	-	19	-		男
39	36	1	-	5	6	-	-	7	6	-	1	-		女
98	96	2	3	10	12	4	5	10	6	-	15	1	長井市	総数
61	61	2	2	8	6	3	1	7	2	-	14	1		男
37	35	-	1	2	6	1	4	3	4	-	1	-		女
198	194	2	7	29	10	7	10	18	16	-	50	2	天童市	総数
112	110	1	6	18	3	5	7	8	8	-	33	2		男
86	84	1	1	11	7	2	3	10	8	-	17	-		女
143	139	-	3	22	14	7	7	9	12	3	27	-	東根市	総数
87	83	-	3	16	4	6	4	4	7	3	20	-		男
56	56	-	-	6	10	1	3	5	5	-	7	-		女
60	57	-	3	6	5	3	2	3	4	-	8	-	尾花沢市	総数
35	34	-	3	4	3	1	1	1	2	-	6	-		男
25	23	-	-	2	2	2	1	2	2	-	2	-		女
101	99	1	3	22	8	6	5	9	6	-	18	-	南陽市	総数
59	57	1	2	16	1	3	3	6	4	-	12	-		男
42	42	-	1	6	7	3	2	3	2	-	6	-		女
49	47	3	1	11	2	1	2	6	3	-	6	1	山辺町	総数
29	28	3	1	7	2	-	2	2	-	-	5	1		男
20	19	-	-	4	-	1	-	4	3	-	1	-		女

第2表 死亡数、性・死因简单分類・保健所一市町村別

		02112 乳悪 性 房新 生の 物の	02113 子悪 性 宮新 生の 物の	02114 卵悪 性 巢新 生の 物の	02115 前悪 性 立新 腺生 物の	02116 膀悪 性 胱新 生の 物の	02117 中悪 性 枢性 神経 系生 物の	02118 悪 性 リン パ 腫	02119 白 血 病	02120 その 組及 び悪 性 関性 連新 組生 織の リン パ 組織 物の	02121 そ悪 性 の 新 生 他 物の	02200 そ新 の 生 他 物の	02201 中そ新 の 生 他 物の	02202 中除新 の 生 他 物の
山形県	総数	128	62	49	153	90	22	113	69	48	264	105	27	78
	男	1	.	.	153	63	10	61	38	26	140	55	15	40
	女	127	62	49	.	27	12	52	31	22	124	50	12	38
市部	総数	95	49	38	109	70	19	88	49	38	206	76	22	54
	男	1	.	.	109	50	10	47	26	23	112	37	12	25
	女	94	49	38	.	20	9	41	23	15	94	39	10	29
郡部	総数	33	13	11	44	20	3	25	20	10	58	29	5	24
	男	-	.	.	44	13	-	14	12	3	28	18	3	15
	女	33	13	11	.	7	3	11	8	7	30	11	2	9
村山保健所	総数	55	26	22	73	43	8	48	34	19	119	51	14	37
	男	1	.	.	73	28	5	26	20	9	66	31	8	23
	女	54	26	22	.	15	3	22	14	10	53	20	6	14
最上保健所	総数	12	5	5	25	8	1	6	3	3	13	8	2	6
	男	-	.	.	25	4	1	3	2	2	4	5	1	4
	女	12	5	5	.	4	-	3	1	1	9	3	1	2
置賜保健所	総数	20	18	5	26	27	4	26	11	9	58	21	5	16
	男	-	.	.	26	20	1	15	5	4	31	9	2	7
	女	20	18	5	.	7	3	11	6	5	27	12	3	9
庄内保健所	総数	41	13	17	29	12	9	33	21	17	74	25	6	19
	男	-	.	.	29	11	3	17	11	11	39	10	4	6
	女	41	13	17	.	1	6	16	10	6	35	15	2	13
山形市	総数	21	12	10	29	24	4	22	13	9	54	20	4	16
	男	1	.	.	29	15	3	13	7	2	33	13	3	10
	女	20	12	10	.	9	1	9	6	7	21	7	1	6
米沢市	総数	8	4	1	5	14	4	11	2	2	30	6	1	5
	男	-	.	.	5	11	1	5	-	2	16	1	-	1
	女	8	4	1	.	3	3	6	2	-	14	5	1	4
鶴岡市	総数	20	6	7	13	6	2	18	10	8	31	15	4	11
	男	-	.	.	13	5	2	9	8	5	16	6	4	2
	女	20	6	7	.	1	-	9	2	3	15	9	-	9
酒田市	総数	14	5	6	13	4	6	10	7	6	30	8	2	6
	男	-	.	.	13	4	1	6	2	5	18	2	-	2
	女	14	5	6	.	-	5	4	5	1	12	6	2	4
新庄市	総数	6	2	2	6	2	1	4	1	1	4	1	-	1
	男	-	.	.	6	1	1	1	-	1	3	1	-	1
	女	6	2	2	.	1	-	3	1	-	1	-	-	-
寒河江市	総数	2	3	4	6	4	2	2	3	3	8	4	1	3
	男	-	.	.	6	3	2	-	3	1	5	2	1	1
	女	2	3	4	.	1	-	2	-	2	3	2	-	2
上山市	総数	3	1	1	5	1	-	4	2	-	7	1	1	-
	男	-	.	.	5	1	-	3	2	-	2	-	-	-
	女	3	1	1	.	-	-	1	-	-	5	1	1	-
村山市	総数	3	2	2	4	2	-	1	2	1	3	6	5	1
	男	-	.	.	4	2	-	-	2	1	1	3	2	1
	女	3	2	2	.	-	-	1	-	-	2	3	3	-
長井市	総数	3	3	-	5	2	-	3	1	4	7	2	1	1
	男	-	.	.	5	2	-	3	-	2	3	-	-	-
	女	3	3	-	.	-	-	-	1	2	4	2	1	1
天童市	総数	7	2	2	7	4	-	7	2	2	10	4	1	3
	男	-	.	.	7	-	-	5	-	2	5	2	-	2
	女	7	2	2	.	4	-	2	2	-	5	2	1	1
東根市	総数	4	3	2	9	2	-	4	4	-	7	4	1	3
	男	-	.	.	9	2	-	1	1	-	3	4	1	3
	女	4	3	2	.	-	-	3	3	-	4	-	-	-
尾花沢市	総数	2	1	-	4	2	-	-	1	2	11	3	-	3
	男	-	.	.	4	2	-	-	-	2	5	1	-	1
	女	2	1	-	.	-	-	-	1	-	6	2	-	2
南陽市	総数	2	5	1	3	3	-	2	1	-	4	2	1	1
	男	-	.	.	3	2	-	1	1	-	2	2	1	1
	女	2	5	1	.	1	-	1	-	-	2	-	-	-
山辺町	総数	2	1	-	1	-	-	2	1	1	3	2	-	2
	男	-	.	.	1	-	-	-	1	1	2	1	-	1
	女	2	1	-	.	-	-	2	-	-	1	1	-	1

03000 血液及び造血器に害 の疾患並びに構 造的障害	03100 貧血	03200 その他造血器に害 の疾患並びに構 造的障害	04000 内及び分泌、代謝 栄養疾患	04100 糖尿 病	04200 その内及び分泌、代謝 の他、栄養疾患	05000 精行動神 の障害 及び言 び害	05100 血詳細認 管細性不知 及及び明 びの症	05200 そ精行動 の神の障 害及び言 び害	06000 神経系の疾 患	06100 髄膜 炎	06200 脊筋萎縮症 連症候群 性及び性 群	06300 パ ン キ ン 病		
46	31	15	243	128	115	201	165	36	310	1	13	62	山形県	総数
15	11	4	115	61	54	67	50	17	140	-	7	28		男
31	20	11	128	67	61	134	115	19	170	1	6	34		女
35	25	10	191	99	92	153	125	28	236	-	10	43	市部	総数
13	10	3	86	46	40	54	40	14	104	-	5	17		男
22	15	7	105	53	52	99	85	14	132	-	5	26		女
11	6	5	52	29	23	48	40	8	74	1	3	19	郡部	総数
2	1	1	29	15	14	13	10	3	36	-	2	11		男
9	5	4	23	14	9	35	30	5	38	1	1	8		女
19	14	5	85	53	32	75	68	7	131	-	6	19	村山保健所	総数
6	5	1	44	24	20	24	22	2	64	-	4	6		男
13	9	4	41	29	12	51	46	5	67	-	2	13		女
4	1	3	17	12	5	9	9	-	17	-	2	6	最上保健所	総数
1	-	1	7	3	4	2	2	-	8	-	1	4		男
3	1	2	10	9	1	7	7	-	9	-	1	2		女
15	10	5	47	26	21	60	46	14	63	-	2	15	置賜保健所	総数
5	3	2	23	12	11	21	13	8	29	-	1	8		男
10	7	3	24	14	10	39	33	6	34	-	1	7		女
8	6	2	94	37	57	57	42	15	99	1	3	22	庄内保健所	総数
3	3	-	41	22	19	20	13	7	39	-	1	10		男
5	3	2	53	15	38	37	29	8	60	1	2	12		女
7	5	2	28	15	13	16	14	2	57	-	2	6	山形市	総数
3	2	1	12	4	8	4	3	1	28	-	1	2		男
4	3	1	16	11	5	12	11	1	29	-	1	4		女
6	5	1	26	16	10	18	8	10	20	-	2	2	米沢市	総数
4	3	1	11	7	4	6	2	4	9	-	1	1		男
2	2	-	15	9	6	12	6	6	11	-	1	1		女
4	3	1	27	17	10	22	18	4	33	-	1	12	鶴岡市	総数
2	2	-	17	13	4	8	6	2	8	-	-	3		男
2	1	1	10	4	6	14	12	2	25	-	1	9		女
3	2	1	51	14	37	29	20	9	46	-	2	7	酒田市	総数
1	1	-	16	6	10	11	6	5	23	-	1	5		男
2	1	1	35	8	27	18	14	4	23	-	1	2		女
2	-	2	6	3	3	2	2	-	6	-	-	2	新庄市	総数
1	-	1	3	-	3	1	1	-	3	-	-	1		男
1	-	1	3	3	-	1	1	-	3	-	-	1		女
3	3	-	6	4	2	17	17	-	6	-	-	-	寒河江市	総数
-	-	-	3	2	1	7	7	-	2	-	-	-		男
3	3	-	3	2	1	10	10	-	4	-	-	-		女
1	-	1	4	4	-	5	5	-	11	-	-	2	上山市	総数
-	-	-	4	4	-	2	2	-	6	-	-	1		男
1	-	1	-	-	-	3	3	-	5	-	-	1		女
1	-	1	7	4	3	10	10	-	7	-	1	-	村山市	総数
-	-	-	3	1	2	4	4	-	1	-	-	-		男
1	-	1	4	3	1	6	6	-	6	-	1	-		女
3	2	1	6	3	3	8	8	-	8	-	-	3	長井市	総数
-	-	-	2	-	2	2	2	-	3	-	-	1		男
3	2	1	4	3	1	6	6	-	5	-	-	2		女
-	-	-	15	9	6	3	3	-	17	-	1	4	天童市	総数
-	-	-	6	3	3	1	1	-	6	-	1	1		男
-	-	-	9	6	3	2	2	-	11	-	-	3		女
1	1	-	8	6	2	4	4	-	12	-	1	1	東根市	総数
1	1	-	5	4	1	1	1	-	8	-	1	-		男
-	-	-	3	2	1	3	3	-	4	-	-	1		女
3	3	-	3	2	1	4	2	2	1	-	-	-	尾花沢市	総数
1	1	-	-	-	-	2	1	1	1	-	-	-		男
2	2	-	3	2	1	2	1	1	-	-	-	-		女
1	1	-	4	2	2	15	14	1	12	-	-	4	南陽市	総数
-	-	-	4	2	2	5	4	1	6	-	-	2		男
1	1	-	-	-	-	10	10	-	6	-	-	2		女
2	1	1	2	1	1	2	2	-	5	-	-	-	山辺町	総数
1	1	-	1	-	1	-	-	-	2	-	-	-		男
1	-	1	1	1	-	2	2	-	3	-	-	-		女

第2表 死亡数、性・死因简单分類・保健所一市町村別

		06400	06500	07000	08000	09000	09100	09101	09102	09200	09201	09202	09203	09204
		アハ イ ルマ ー ツ病	そ 神 経 系 の 他 疾 の 患	眼 付 属 器 の 疾 び 患	耳 突 及 起 び の 乳 疾 様 患	循 の 環 疾 器 系 患	高 血 圧 性 疾 患	高 心 心 血 疾 腎 疾 性 及 患 性 び 患	そ 高 血 圧 性 疾 患 の 患	心 庄 性 を 除 く 高 血 血	慢 性 性 リ ウ マ チ 患	急 性 心 筋 梗 塞	そ 虚 血 性 心 疾 患 の 患	慢 り 内 ウ 性 マ 疾 性 疾 患 非 性 患
山形県	総数	130	104	-	-	4,410	66	28	38	2,325	30	707	243	148
	男	45	60	-	-	1,926	20	7	13	1,030	6	380	131	47
	女	85	44	-	-	2,484	46	21	25	1,295	24	327	112	101
市部	総数	106	77	-	-	3,229	49	23	26	1,704	22	520	180	100
	男	39	43	-	-	1,442	16	7	9	759	6	276	101	30
	女	67	34	-	-	1,787	33	16	17	945	16	244	79	70
郡部	総数	24	27	-	-	1,181	17	5	12	621	8	187	63	48
	男	6	17	-	-	484	4	-	4	271	-	104	30	17
	女	18	10	-	-	697	13	5	8	350	8	83	33	31
村山保健所	総数	61	45	-	-	1,902	30	17	13	1,031	15	330	101	75
	男	21	33	-	-	854	9	6	3	466	4	186	60	23
	女	40	12	-	-	1,048	21	11	10	565	11	144	41	52
最上保健所	総数	2	7	-	-	392	4	2	2	201	-	62	15	17
	男	1	2	-	-	161	-	-	-	82	-	25	6	5
	女	1	5	-	-	231	4	2	2	119	-	37	9	12
置賜保健所	総数	26	20	-	-	984	11	4	7	524	8	162	62	29
	男	11	9	-	-	449	4	1	3	242	-	93	31	11
	女	15	11	-	-	535	7	3	4	282	8	69	31	18
庄内保健所	総数	41	32	-	-	1,132	21	5	16	569	7	153	65	27
	男	12	16	-	-	462	7	-	7	240	2	76	34	8
	女	29	16	-	-	670	14	5	9	329	5	77	31	19
山形市	総数	30	19	-	-	670	10	8	2	383	5	124	38	30
	男	12	13	-	-	306	5	4	1	174	3	66	25	11
	女	18	6	-	-	364	5	4	1	209	2	58	13	19
米沢市	総数	7	9	-	-	348	7	2	5	194	4	69	27	11
	男	3	4	-	-	160	3	1	2	94	-	36	14	7
	女	4	5	-	-	188	4	1	3	100	4	33	13	4
鶴岡市	総数	8	12	-	-	486	6	3	3	274	4	71	25	11
	男	2	3	-	-	193	1	-	1	108	1	30	13	3
	女	6	9	-	-	293	5	3	2	166	3	41	12	8
酒田市	総数	24	13	-	-	415	5	-	5	191	1	56	22	10
	男	9	8	-	-	180	3	-	3	91	1	32	12	3
	女	15	5	-	-	235	2	-	2	100	-	24	10	7
新庄市	総数	-	4	-	-	151	2	1	1	73	-	21	3	3
	男	-	2	-	-	67	-	-	-	31	-	11	2	-
	女	-	2	-	-	84	2	1	1	42	-	10	1	3
寒河江市	総数	4	2	-	-	161	3	2	1	100	2	26	9	10
	男	1	1	-	-	83	1	1	-	48	-	14	5	1
	女	3	1	-	-	78	2	1	1	52	2	12	4	9
上山市	総数	4	5	-	-	139	4	2	2	70	1	14	14	-
	男	1	4	-	-	66	-	-	-	32	1	6	8	-
	女	3	1	-	-	73	4	2	2	38	-	8	6	-
村山市	総数	5	1	-	-	112	2	-	2	54	2	13	4	5
	男	1	-	-	-	41	1	-	1	19	-	5	1	2
	女	4	1	-	-	71	1	-	1	35	2	8	3	3
長井市	総数	4	1	-	-	156	-	-	-	72	1	17	9	3
	男	2	-	-	-	74	-	-	-	29	-	8	5	-
	女	2	1	-	-	82	-	-	-	43	1	9	4	3
天童市	総数	8	4	-	-	232	4	2	2	110	-	55	6	7
	男	1	3	-	-	108	1	1	-	53	-	32	4	1
	女	7	1	-	-	124	3	1	2	57	-	23	2	6
東根市	総数	6	4	-	-	134	2	1	1	60	2	19	6	3
	男	3	4	-	-	58	-	-	-	24	-	11	3	1
	女	3	-	-	-	76	2	1	1	36	2	8	3	2
尾花沢市	総数	-	1	-	-	86	3	1	2	48	-	10	9	4
	男	-	1	-	-	39	1	-	1	21	-	8	4	-
	女	-	-	-	-	47	2	1	1	27	-	2	5	4
南陽市	総数	6	2	-	-	139	1	1	-	75	-	25	8	3
	男	4	-	-	-	67	-	-	-	35	-	17	5	1
	女	2	2	-	-	72	1	1	-	40	-	8	3	2
山辺町	総数	2	3	-	-	60	-	-	-	44	1	11	2	3
	男	-	2	-	-	31	-	-	-	24	-	8	2	2
	女	2	1	-	-	29	-	-	-	20	1	3	-	1

09205	09206	09207	09208	09300	09301	09302	09303	09304	09400	09500	10000	10100	10200		
心	不伝 整導 脈障 及び 害	心	そ心 の疾 他 の患	脳 血 管 疾 患	く も 膜 下 出 血	脳 内 出 血	脳 梗 塞	そ脳 の血 管 他疾 の患	大及 動 脈解 離	そ器 の系 他の疾 循環患	呼の 吸 疾 器 系患	イエ ン フ ルザ	肺 炎		
54	284	830	29	1,728	144	394	1,172	18	215	76	2,458	21	1,557	山形県	総数
30	117	303	16	740	45	207	482	6	107	29	1,416	11	853		男
24	167	527	13	988	99	187	690	12	108	47	1,042	10	704		女
46	204	611	21	1,248	101	298	835	14	174	54	1,910	18	1,205	市部	総数
25	85	225	11	561	31	165	360	5	84	22	1,094	9	651		男
21	119	386	10	687	70	133	475	9	90	32	816	9	554		女
8	80	219	8	480	43	96	337	4	41	22	548	3	352	郡部	総数
5	32	78	5	179	14	42	122	1	23	7	322	2	202		男
3	48	141	3	301	29	54	215	3	18	15	226	1	150		女
21	106	367	16	715	54	171	482	8	102	24	1,164	6	746	村山保健所	総数
12	43	129	9	312	15	95	200	2	57	10	680	4	407		男
9	63	238	7	403	39	76	282	6	45	14	484	2	339		女
4	26	75	2	165	13	44	107	1	15	7	192	2	122	最上保健所	総数
2	11	31	2	70	2	24	44	-	6	3	111	1	65		男
2	15	44	-	95	11	20	63	1	9	4	81	1	57		女
7	64	188	4	395	38	75	277	5	37	17	455	5	269	置賜保健所	総数
5	24	76	2	177	16	42	116	3	19	7	271	3	155		男
2	40	112	2	218	22	33	161	2	18	10	184	2	114		女
22	88	200	7	453	39	104	306	4	61	28	647	8	420	庄内保健所	総数
11	39	67	3	181	12	46	122	1	25	9	354	3	226		男
11	49	133	4	272	27	58	184	3	36	19	293	5	194		女
10	44	125	7	215	23	63	126	3	47	15	510	4	330	山形市	総数
7	19	40	3	100	6	39	53	2	22	5	289	3	172		男
3	25	85	4	115	17	24	73	1	25	10	221	1	158		女
5	11	66	1	127	12	25	89	1	14	6	179	5	106	米沢市	総数
4	6	27	-	54	4	15	34	1	8	1	99	3	56		男
1	5	39	1	73	8	10	55	-	6	5	80	2	50		女
10	41	107	5	170	11	41	114	4	26	10	285	2	188	鶴岡市	総数
3	17	38	3	71	3	20	47	1	9	4	142	-	94		男
7	24	69	2	99	8	21	67	3	17	6	143	2	94		女
9	32	60	1	182	17	41	124	-	26	11	250	5	161	酒田市	総数
6	14	23	-	72	4	17	51	-	9	5	149	2	92		男
3	18	37	1	110	13	24	73	-	17	6	101	3	69		女
3	6	37	-	68	5	22	40	1	6	2	77	-	40	新庄市	総数
1	3	14	-	33	-	15	18	-	2	1	42	-	21		男
2	3	23	-	35	5	7	22	1	4	1	35	-	19		女
-	5	47	1	46	2	12	32	-	9	3	67	-	40	寒河江市	総数
-	3	24	1	25	-	7	18	-	6	3	44	-	21		男
-	2	23	-	21	2	5	14	-	3	-	23	-	19		女
3	8	30	-	59	3	13	43	-	5	1	90	-	55	上山市	総数
-	4	13	-	31	2	7	22	-	3	-	55	-	35		男
3	4	17	-	28	1	6	21	-	2	1	35	-	20		女
1	8	20	1	50	4	12	33	1	6	-	59	-	43	村山市	総数
1	3	7	-	18	1	4	13	-	3	-	37	-	26		男
-	5	13	1	32	3	8	20	1	3	-	22	-	17		女
-	13	29	-	73	9	17	45	2	10	1	64	-	39	長井市	総数
-	6	10	-	38	6	10	21	1	6	1	37	-	21		男
-	7	19	-	35	3	7	24	1	4	-	27	-	18		女
2	7	31	2	107	5	15	87	-	9	2	127	-	87	天童市	総数
1	2	11	2	49	2	9	38	-	5	-	75	-	49		男
1	5	20	-	58	3	6	49	-	4	2	52	-	38		女
2	10	18	-	62	6	19	36	1	10	-	97	1	58	東根市	総数
1	3	5	-	27	1	12	14	-	7	-	60	1	31		男
1	7	13	-	35	5	7	22	1	3	-	37	-	27		女
1	8	13	3	32	-	7	24	1	2	1	63	1	36	尾花沢市	総数
1	2	4	2	14	-	4	10	-	2	1	33	-	19		男
-	6	9	1	18	-	3	14	1	-	-	30	1	17		女
-	11	28	-	57	4	11	42	-	4	2	42	-	22	南陽市	総数
-	3	9	-	29	2	6	21	-	2	1	32	-	14		男
-	8	19	-	28	2	5	21	-	2	1	10	-	8		女
1	6	20	-	16	2	4	10	-	-	-	29	-	20	山辺町	総数
1	3	8	-	7	1	2	4	-	-	-	18	-	12		男
-	3	12	-	9	1	2	6	-	-	-	11	-	8		女

第2表 死亡数、性・死因简单分類・保健所一市町村別

		10300	10400	10500	10600	11000	11100	11200	11300	11301	11302	11400	12000	13000
		急性 気管支 炎	慢性 閉塞 性 疾患	喘 息	呼吸器 系 の 疾 患	消化器 系 疾 患	胃十二 指腸潰 瘍及 び 潰瘍	へ及び 腸閉 塞	肝 疾 患	肝臓 性病 変 (アルコール)	その他 の 疾 患	その他 の 疾 患	皮膚 組織 及 び 皮 下 患	筋及 骨格 の 疾 患
山形県	総数	9	212	20	639	549	30	96	150	68	82	273	15	46
	男	4	176	6	366	262	12	40	82	26	56	128	5	14
	女	5	36	14	273	287	18	56	68	42	26	145	10	32
市部	総数	6	159	16	506	402	19	71	107	48	59	205	9	34
	男	2	135	4	293	191	8	29	58	23	35	96	4	11
	女	4	24	12	213	211	11	42	49	25	24	109	5	23
郡部	総数	3	53	4	133	147	11	25	43	20	23	68	6	12
	男	2	41	2	73	71	4	11	24	3	21	32	1	3
	女	1	12	2	60	76	7	14	19	17	2	36	5	9
村山保健所	総数	3	108	9	292	223	12	35	70	36	34	106	4	18
	男	2	92	3	172	99	7	11	34	18	16	47	2	9
	女	1	16	6	120	124	5	24	36	18	18	59	2	9
最上保健所	総数	1	19	-	48	44	3	9	11	7	4	21	2	2
	男	1	14	-	30	23	1	5	6	2	4	11	-	-
	女	-	5	-	18	21	2	4	5	5	-	10	2	2
置賜保健所	総数	3	44	3	131	136	10	27	38	15	23	61	4	10
	男	1	36	1	75	67	1	12	24	4	20	30	2	3
	女	2	8	2	56	69	9	15	14	11	3	31	2	7
庄内保健所	総数	2	41	8	168	146	5	25	31	10	21	85	5	16
	男	-	34	2	89	73	3	12	18	2	16	40	1	2
	女	2	7	6	79	73	2	13	13	8	5	45	4	14
山形市	総数	2	35	3	136	89	4	16	29	19	10	40	2	5
	男	1	33	1	79	34	4	7	13	9	4	10	1	3
	女	1	2	2	57	55	-	9	16	10	6	30	1	2
米沢市	総数	2	18	2	46	44	5	4	10	3	7	25	-	1
	男	-	14	-	26	21	-	2	7	2	5	12	-	-
	女	2	4	2	20	23	5	2	3	1	2	13	-	1
鶴岡市	総数	1	17	3	74	59	2	9	12	4	8	36	3	7
	男	-	14	-	34	30	2	2	8	1	7	18	1	2
	女	1	3	3	40	29	-	7	4	3	1	18	2	5
酒田市	総数	-	17	2	65	58	3	12	14	3	11	29	1	5
	男	-	15	1	39	34	1	8	8	-	8	17	-	-
	女	-	2	1	26	24	2	4	6	3	3	12	1	5
新庄市	総数	-	8	-	29	17	1	4	4	3	1	8	-	-
	男	-	5	-	16	8	-	3	2	1	1	3	-	-
	女	-	3	-	13	9	1	1	2	2	-	5	-	-
寒河江市	総数	-	8	2	17	16	1	2	3	2	1	10	-	-
	男	-	8	2	13	8	-	-	1	1	-	7	-	-
	女	-	-	-	4	8	1	2	2	1	1	3	-	-
上山市	総数	-	5	-	30	19	-	2	10	1	9	7	-	-
	男	-	3	-	17	11	-	1	6	1	5	4	-	-
	女	-	2	-	13	8	-	1	4	-	4	3	-	-
村山市	総数	-	7	1	8	14	-	2	6	4	2	6	-	3
	男	-	6	-	5	4	-	-	2	2	-	2	-	1
	女	-	1	1	3	10	-	2	4	2	2	4	-	2
長井市	総数	-	2	-	23	18	1	6	1	-	1	10	-	2
	男	-	1	-	15	8	-	3	-	-	-	5	-	-
	女	-	1	-	8	10	1	3	1	-	1	5	-	2
天童市	総数	1	10	-	29	21	1	4	4	2	2	12	-	6
	男	1	9	-	16	8	-	-	3	2	1	5	-	2
	女	-	1	-	13	13	1	4	1	-	1	7	-	4
東根市	総数	-	12	1	25	14	-	3	4	3	1	7	-	3
	男	-	11	-	17	9	-	1	2	2	-	6	-	2
	女	-	1	1	8	5	-	2	2	1	1	1	-	1
尾花沢市	総数	-	11	2	13	14	-	2	5	1	4	7	1	-
	男	-	7	-	7	4	-	-	2	-	2	2	-	-
	女	-	4	2	6	10	-	2	3	1	2	5	1	-
南陽市	総数	-	9	-	11	19	1	5	5	3	2	8	2	2
	男	-	9	-	9	12	1	2	4	2	2	5	2	1
	女	-	-	-	2	7	-	3	1	1	-	3	-	1
山辺町	総数	-	3	-	6	5	-	-	2	1	1	3	-	1
	男	-	3	-	3	4	-	-	1	-	1	3	-	1
	女	-	-	-	3	1	-	-	1	1	-	-	-	-

14000 腎系 の 疾患 の 発生 率	14100 糸球 腎 疾患 の 発生 率	14200 腎 不全	14201 急性 腎 不全	14202 慢性 腎 不全	14203 詳細 不明 の全	14300 腎系 の 他 の 疾患 の 発生 率	15000 妊 娠 、 産 後 の 合併 症	16000 周 産 期 の 疾患	16100 妊 娠 、 産 後 の 合併 症 に 関 連 する 疾患	16200 出 産 外 傷	16300 周 産 期 に 関 連 する 呼吸 器 疾患	16400 周 産 期 の 特 異 的 な 症 候		
400	43	272	38	180	54	85	-	9	-	-	5	-	山形県	総数
187	20	132	17	88	27	35	.	3	-	-	1	-		男
213	23	140	21	92	27	50	-	6	-	-	4	-		女
301	33	205	31	137	37	63	-	5	-	-	3	-	市部	総数
143	15	99	13	69	17	29	.	2	-	-	1	-		男
158	18	106	18	68	20	34	-	3	-	-	2	-		女
99	10	67	7	43	17	22	-	4	-	-	2	-	郡部	総数
44	5	33	4	19	10	6	.	1	-	-	-	-		男
55	5	34	3	24	7	16	-	3	-	-	2	-		女
158	14	116	17	72	27	28	-	2	-	-	1	-	村山保健所	総数
68	5	52	7	35	10	11	.	-	-	-	-	-		男
90	9	64	10	37	17	17	-	2	-	-	1	-		女
33	4	20	2	14	4	9	-	-	-	-	-	-	最上保健所	総数
10	1	8	1	6	1	1	.	-	-	-	-	-		男
23	3	12	1	8	3	8	-	-	-	-	-	-		女
83	10	58	10	41	7	15	-	2	-	-	2	-	置賜保健所	総数
46	5	34	6	23	5	7	.	-	-	-	-	-		男
37	5	24	4	18	2	8	-	2	-	-	2	-		女
126	15	78	9	53	16	33	-	5	-	-	2	-	庄内保健所	総数
63	9	38	3	24	11	16	.	3	-	-	1	-		男
63	6	40	6	29	5	17	-	2	-	-	1	-		女
82	6	62	10	36	16	14	-	1	-	-	1	-	山形市	総数
35	3	27	4	19	4	5	.	-	-	-	-	-		男
47	3	35	6	17	12	9	-	1	-	-	1	-		女
36	4	24	7	14	3	8	-	-	-	-	-	-	米沢市	総数
16	2	9	3	5	1	5	.	-	-	-	-	-		男
20	2	15	4	9	2	3	-	-	-	-	-	-		女
59	8	32	5	21	6	19	-	2	-	-	1	-	鶴岡市	総数
31	6	17	2	11	4	8	.	1	-	-	-	-		男
28	2	15	3	10	2	11	-	1	-	-	1	-		女
41	3	33	3	24	6	5	-	1	-	-	1	-	酒田市	総数
22	-	18	1	13	4	4	.	1	-	-	1	-		男
19	3	15	2	11	2	1	-	-	-	-	-	-		女
10	2	6	-	6	-	2	-	-	-	-	-	-	新庄市	総数
2	-	1	-	1	-	1	.	-	-	-	-	-		男
8	2	5	-	5	-	1	-	-	-	-	-	-		女
9	2	5	-	5	-	2	-	-	-	-	-	-	寒河江市	総数
4	-	3	-	3	-	1	.	-	-	-	-	-		男
5	2	2	-	2	-	1	-	-	-	-	-	-		女
7	1	6	1	4	1	-	-	-	-	-	-	-	上山市	総数
2	-	2	-	1	1	-	.	-	-	-	-	-		男
5	1	4	1	3	-	-	-	-	-	-	-	-		女
6	1	5	2	2	1	-	-	1	-	-	-	-	村山市	総数
5	1	4	1	2	1	-	.	-	-	-	-	-		男
1	-	1	1	-	-	-	-	1	-	-	-	-		女
10	1	7	-	7	-	2	-	-	-	-	-	-	長井市	総数
5	-	5	-	5	-	-	.	-	-	-	-	-		男
5	1	2	-	2	-	2	-	-	-	-	-	-		女
14	2	7	1	5	1	5	-	-	-	-	-	-	天童市	総数
7	1	3	-	2	1	3	.	-	-	-	-	-		男
7	1	4	1	3	-	2	-	-	-	-	-	-		女
11	1	7	1	5	1	3	-	-	-	-	-	-	東根市	総数
3	-	2	1	1	-	1	.	-	-	-	-	-		男
8	1	5	-	4	1	2	-	-	-	-	-	-		女
5	-	4	-	3	1	1	-	-	-	-	-	-	尾花沢市	総数
1	-	1	-	1	-	-	.	-	-	-	-	-		男
4	-	3	-	2	1	1	-	-	-	-	-	-		女
11	2	7	1	5	1	2	-	-	-	-	-	-	南陽市	総数
10	2	7	1	5	1	1	.	-	-	-	-	-		男
1	-	-	-	-	-	1	-	-	-	-	-	-		女
4	1	3	-	2	1	-	-	-	-	-	-	-	山辺町	総数
2	-	2	-	2	-	-	.	-	-	-	-	-		男
2	1	1	-	-	1	-	-	-	-	-	-	-		女

第2表 死亡数、性・死因简单分類・保健所一市町村別

		16500 胎の及 児出び 及血血 び液障 新生障 児害害	16600 そ周発 の産生 他期した のに態	17000 先変染 天形色 奇形体 、及異 、び常	17100 神先 経天 系奇 の形	17200 循先 環天 器系 奇 の形	17201 心先 天 臟 奇 の形	17202 そ循先 の環天 他器系 奇 の形	17300 消先 化天 器系 奇 の形	17400 そ奇 の形 他及 のび 先変 天形	17500 染他 色に 体に 異常、 類の	18000 症常 状臨 、床 所見 、微 候及 、異 、常 、に の	18100 老 衰	18200 乳症 幼 候 突 然 死 群	18300 そ微 候及 、他 、の 症 状 、 異 、常 、に の
山形県	総数	1	3	28	3	13	7	6	1	8	3	1,134	1,024	2	108
	男	-	2	14	1	8	3	5	-	2	3	314	256	1	57
	女	1	1	14	2	5	4	1	1	6	-	820	768	1	51
市部	総数	1	1	20	2	9	4	5	-	6	3	823	734	2	87
	男	-	1	12	1	6	2	4	-	2	3	223	177	1	45
	女	1	-	8	1	3	2	1	-	4	-	600	557	1	42
郡部	総数	-	2	8	1	4	3	1	1	2	-	311	290	-	21
	男	-	1	2	-	2	1	1	-	-	-	91	79	-	12
	女	-	1	6	1	2	2	-	1	2	-	220	211	-	9
村山保健所	総数	1	-	15	2	6	3	3	-	4	3	465	432	1	32
	男	-	-	10	1	5	2	3	-	1	3	117	101	1	15
	女	1	-	5	1	1	1	-	-	3	-	348	331	-	17
最上保健所	総数	-	-	3	-	2	2	-	-	1	-	137	132	-	5
	男	-	-	1	-	-	-	-	-	1	-	42	39	-	3
	女	-	-	2	-	2	2	-	-	-	-	95	93	-	2
置賜保健所	総数	-	-	3	-	2	1	1	1	-	-	209	195	-	14
	男	-	-	2	-	2	1	1	-	-	-	51	47	-	4
	女	-	-	1	-	-	-	-	1	-	-	158	148	-	10
庄内保健所	総数	-	3	7	1	3	1	2	-	3	-	323	265	1	57
	男	-	2	1	-	1	-	1	-	-	-	104	69	-	35
	女	-	1	6	1	2	1	1	-	3	-	219	196	1	22
山形市	総数	-	-	8	2	1	1	-	-	3	2	214	199	1	14
	男	-	-	4	1	-	-	-	-	1	2	46	38	1	7
	女	-	-	4	1	1	1	-	-	2	-	168	161	-	7
米沢市	総数	-	-	1	-	1	1	-	-	-	-	55	53	-	2
	男	-	-	1	-	1	1	-	-	-	-	10	9	-	1
	女	-	-	-	-	-	-	-	-	-	-	45	44	-	1
鶴岡市	総数	-	1	3	-	2	-	2	-	1	-	178	136	1	41
	男	-	1	1	-	1	-	1	-	-	-	66	38	-	28
	女	-	-	2	-	1	-	1	-	1	-	112	98	1	13
酒田市	総数	-	-	2	-	1	1	-	-	1	-	108	96	-	12
	男	-	-	-	-	-	-	-	-	-	-	28	24	-	4
	女	-	-	-	-	-	-	-	-	-	-	80	72	-	8
新庄市	総数	-	-	1	-	-	-	-	-	1	-	62	62	-	-
	男	-	-	1	-	-	-	-	-	1	-	19	19	-	-
	女	-	-	-	-	-	-	-	-	-	-	43	43	-	-
寒河江市	総数	-	-	-	-	-	-	-	-	-	-	10	10	-	-
	男	-	-	-	-	-	-	-	-	-	-	4	4	-	-
	女	-	-	-	-	-	-	-	-	-	-	6	6	-	-
上山市	総数	-	-	1	-	1	-	1	-	-	-	43	39	-	4
	男	-	-	1	-	1	-	1	-	-	-	10	9	-	1
	女	-	-	-	-	-	-	-	-	-	-	33	30	-	3
村山市	総数	1	-	-	-	-	-	-	-	-	-	12	11	-	1
	男	-	-	-	-	-	-	-	-	-	-	4	4	-	-
	女	1	-	-	-	-	-	-	-	-	-	8	7	-	1
長井市	総数	-	-	-	-	-	-	-	-	-	-	21	19	-	2
	男	-	-	-	-	-	-	-	-	-	-	6	5	-	1
	女	-	-	-	-	-	-	-	-	-	-	15	14	-	1
天童市	総数	-	-	2	-	1	1	-	-	-	1	29	29	-	-
	男	-	-	2	-	1	1	-	-	-	1	5	5	-	-
	女	-	-	-	-	-	-	-	-	-	-	24	24	-	-
東根市	総数	-	-	2	-	2	-	2	-	-	-	27	24	-	3
	男	-	-	2	-	2	-	2	-	-	-	6	5	-	1
	女	-	-	-	-	-	-	-	-	-	-	21	19	-	2
尾花沢市	総数	-	-	-	-	-	-	-	-	-	-	39	35	-	4
	男	-	-	-	-	-	-	-	-	-	-	14	12	-	2
	女	-	-	-	-	-	-	-	-	-	-	25	23	-	2
南陽市	総数	-	-	-	-	-	-	-	-	-	-	25	21	-	4
	男	-	-	-	-	-	-	-	-	-	-	5	5	-	-
	女	-	-	-	-	-	-	-	-	-	-	20	16	-	4
山辺町	総数	-	-	-	-	-	-	-	-	-	-	6	2	-	4
	男	-	-	-	-	-	-	-	-	-	-	2	-	-	2
	女	-	-	-	-	-	-	-	-	-	-	4	2	-	2

20000 傷の 病及 及び 死 亡 因	20100 不 慮の 事故	20101 交 通 事 故	20102 転 倒・ 転 落	20103 不 慮の 溺 死 水	20104 不 慮の 窒 息	20105 煙火 、炎 への 曝 露	20106 有 不 及 へ の 有 害 物 質 に よ る 中 毒 曝 露	20107 そ の 不 慮 の 他 事 故	20200 自 殺	20300 他 殺	20400 そ の 他 の 外 因	22000 特 コ 殊 目 的 的 用 ド	22100 重 呼 吸 器 症 候 群 急 性 症 候 群		
832	496	57	80	128	134	16	3	78	279	2	55	-	-	山形県	総数
512	288	34	49	73	73	9	1	49	194	1	29	-	-		男
320	208	23	31	55	61	7	2	29	85	1	26	-	-		女
590	351	40	62	86	97	13	2	51	194	2	43	-	-	市部	総数
362	209	23	40	55	48	8	1	34	130	1	22	-	-		男
228	142	17	22	31	49	5	1	17	64	1	21	-	-		女
242	145	17	18	42	37	3	1	27	85	-	12	-	-	郡部	総数
150	79	11	9	18	25	1	-	15	64	-	7	-	-		男
92	66	6	9	24	12	2	1	12	21	-	5	-	-		女
340	205	19	42	48	57	5	1	33	113	1	21	-	-	村山保健所	総数
210	121	12	24	23	35	3	-	24	76	1	12	-	-		男
130	84	7	18	25	22	2	1	9	37	-	9	-	-		女
81	53	9	6	15	13	3	-	7	24	-	4	-	-	最上保健所	総数
47	27	5	4	7	6	2	-	3	17	-	3	-	-		男
34	26	4	2	8	7	1	-	4	7	-	1	-	-		女
183	113	15	20	29	31	3	-	15	58	-	12	-	-	置賜保健所	総数
123	72	10	14	20	17	1	-	10	45	-	6	-	-		男
60	41	5	6	9	14	2	-	5	13	-	6	-	-		女
228	125	14	12	36	33	5	2	23	84	1	18	-	-	庄内保健所	総数
132	68	7	7	23	15	3	1	12	56	-	8	-	-		男
96	57	7	5	13	18	2	1	11	28	1	10	-	-		女
134	84	9	17	17	20	3	-	18	37	1	12	-	-	山形市	総数
87	54	7	9	12	11	2	-	13	24	1	8	-	-		男
47	30	2	8	5	9	1	-	5	13	-	4	-	-		女
51	32	6	5	5	11	-	-	5	15	-	4	-	-	米沢市	総数
33	19	3	5	3	5	-	-	3	12	-	2	-	-		男
18	13	3	-	2	6	-	-	2	3	-	2	-	-		女
91	51	7	8	11	16	2	1	6	31	1	8	-	-	鶴岡市	総数
55	32	5	5	8	9	1	-	4	18	-	5	-	-		男
36	19	2	3	3	7	1	1	2	13	1	3	-	-		女
87	50	6	2	19	11	3	1	8	31	-	6	-	-	酒田市	総数
45	24	1	1	12	3	2	1	4	20	-	1	-	-		男
42	26	5	1	7	8	1	-	4	11	-	5	-	-		女
30	20	2	2	7	7	2	-	-	7	-	3	-	-	新庄市	総数
21	13	2	2	5	3	1	-	-	6	-	2	-	-		男
9	7	-	-	2	4	1	-	-	1	-	1	-	-		女
33	17	2	3	3	5	-	-	4	14	-	2	-	-	寒河江市	総数
21	12	2	3	1	3	-	-	3	8	-	1	-	-		男
12	5	-	-	2	2	-	-	1	6	-	1	-	-		女
19	14	2	4	2	5	1	-	-	5	-	-	-	-	上山市	総数
10	7	-	3	1	2	1	-	-	3	-	-	-	-		男
9	7	2	1	1	3	-	-	-	2	-	-	-	-		女
23	18	1	6	5	3	1	-	2	5	-	-	-	-	村山市	総数
12	8	-	2	2	3	-	-	1	4	-	-	-	-		男
11	10	1	4	3	-	1	-	1	1	-	-	-	-		女
28	15	2	2	5	3	-	-	3	11	-	2	-	-	長井市	総数
19	12	1	1	5	2	-	-	3	6	-	1	-	-		男
9	3	1	1	-	1	-	-	-	5	-	1	-	-		女
29	11	-	6	3	1	-	-	1	17	-	1	-	-	天童市	総数
18	6	-	4	2	-	-	-	-	11	-	1	-	-		男
11	5	-	2	1	1	-	-	1	6	-	-	-	-		女
28	16	1	2	5	6	-	-	2	10	-	2	-	-	東根市	総数
20	10	1	1	2	4	-	-	2	9	-	1	-	-		男
8	6	-	1	3	2	-	-	-	1	-	1	-	-		女
11	6	2	1	1	2	-	-	-	4	-	1	-	-	尾花沢市	総数
6	2	1	1	-	-	-	-	-	4	-	-	-	-		男
5	4	1	-	1	2	-	-	-	-	-	1	-	-		女
26	17	-	4	3	7	1	-	2	7	-	2	-	-	南陽市	総数
15	10	-	3	2	3	1	-	1	5	-	-	-	-		男
11	7	-	1	1	4	-	-	1	2	-	2	-	-		女
4	1	-	-	1	-	-	-	-	3	-	-	-	-	山辺町	総数
1	-	-	-	-	-	-	-	-	1	-	-	-	-		男
3	1	-	-	1	-	-	-	-	2	-	-	-	-		女

第2表 死亡数、性・死因简单分類・保健所一市町村別

	総数	01000 感 寄 染 生 症 及 虫 び 症	01100 腸 管 感 染 症	01200 結 核	01201 呼 吸 器 結 核	01202 そ の 他 の 結 核	01300 敗 血 症	01400 ウ イ ル ス 肝 炎	01401 B 肝 型 ウ イ ル ス 炎	01402 C 肝 型 ウ イ ル ス 炎	01403 そ ウ イ ル ス 肝 炎 の 他	01500 ヒ ト 免 疫 不 全 病 (H I V)	01600 そ の 他 の 感 染 症 及 寄 生 虫 症
中山町	総数	137	1	-	-	-	-	-	-	-	-	-	1
	男	64	-	-	-	-	-	-	-	-	-	-	-
	女	73	1	-	-	-	-	-	-	-	-	-	1
河北町	総数	271	2	-	-	-	1	1	-	1	-	-	-
	男	134	1	-	-	-	-	1	-	1	-	-	-
	女	137	1	-	-	-	1	-	-	-	-	-	-
西川町	総数	100	-	-	-	-	-	-	-	-	-	-	-
	男	53	-	-	-	-	-	-	-	-	-	-	-
	女	47	-	-	-	-	-	-	-	-	-	-	-
朝日町	総数	127	3	2	-	-	1	-	-	-	-	-	-
	男	60	1	-	-	-	1	-	-	-	-	-	-
	女	67	2	2	-	-	-	-	-	-	-	-	-
大江町	総数	161	2	-	-	-	2	-	-	-	-	-	-
	男	74	2	-	-	-	2	-	-	-	-	-	-
	女	87	-	-	-	-	-	-	-	-	-	-	-
大石田町	総数	120	2	-	-	-	1	-	-	-	-	-	1
	男	65	1	-	-	-	-	-	-	-	-	-	1
	女	55	1	-	-	-	1	-	-	-	-	-	-
金山町	総数	119	3	1	-	-	2	-	-	-	-	-	-
	男	70	2	1	-	-	1	-	-	-	-	-	-
	女	49	1	-	-	-	1	-	-	-	-	-	-
最上町	総数	159	2	-	1	1	-	-	-	-	-	-	1
	男	74	1	-	1	1	-	-	-	-	-	-	-
	女	85	1	-	-	-	-	-	-	-	-	-	1
舟形町	総数	112	5	-	-	-	4	1	-	1	-	-	-
	男	51	3	-	-	-	3	-	-	-	-	-	-
	女	61	2	-	-	-	1	1	-	1	-	-	-
真室川町	総数	139	1	-	-	-	-	-	-	-	-	-	1
	男	63	-	-	-	-	-	-	-	-	-	-	-
	女	76	1	-	-	-	-	-	-	-	-	-	1
大蔵村	総数	77	2	-	-	-	2	-	-	-	-	-	-
	男	36	1	-	-	-	1	-	-	-	-	-	-
	女	41	1	-	-	-	1	-	-	-	-	-	-
鮭川村	総数	85	-	-	-	-	-	-	-	-	-	-	-
	男	32	-	-	-	-	-	-	-	-	-	-	-
	女	53	-	-	-	-	-	-	-	-	-	-	-
戸沢村	総数	93	1	1	-	-	-	-	-	-	-	-	-
	男	41	-	-	-	-	-	-	-	-	-	-	-
	女	52	1	1	-	-	-	-	-	-	-	-	-
高畠町	総数	356	3	-	1	1	1	-	-	-	-	-	1
	男	171	1	-	-	-	-	-	-	-	-	-	1
	女	185	2	-	1	1	1	-	-	-	-	-	-
川西町	総数	297	6	-	1	1	2	3	-	2	1	-	-
	男	152	3	-	-	-	1	2	-	1	1	-	-
	女	145	3	-	1	1	1	1	-	1	-	-	-
小国町	総数	144	2	-	-	-	2	-	-	-	-	-	-
	男	76	2	-	-	-	2	-	-	-	-	-	-
	女	68	-	-	-	-	-	-	-	-	-	-	-
白鷹町	総数	233	2	-	-	-	1	1	-	1	-	-	-
	男	129	1	-	-	-	1	-	-	-	-	-	-
	女	104	1	-	-	-	-	1	-	1	-	-	-
飯豊町	総数	140	2	-	-	-	-	-	-	-	-	-	2
	男	71	1	-	-	-	-	-	-	-	-	-	1
	女	69	1	-	-	-	-	-	-	-	-	-	1
三川町	総数	120	1	-	-	-	-	1	-	1	-	-	-
	男	59	-	-	-	-	-	-	-	-	-	-	-
	女	61	1	-	-	-	-	1	-	1	-	-	-
庄内町	総数	351	11	1	2	1	4	4	-	4	-	-	-
	男	171	7	-	2	1	3	2	-	2	-	-	-
	女	180	4	1	-	-	1	2	-	2	-	-	-
遊佐町	総数	264	5	1	-	-	1	3	-	3	-	-	-
	男	108	3	-	-	-	1	2	-	2	-	-	-
	女	156	2	1	-	-	-	1	-	1	-	-	-

第2表 死亡数、性・死因简单分類・保健所一市町村別

	02112 乳悪 性 房新 生の 物の	02113 子悪 性 宮新 生の 物の	02114 卵悪 性 巢新 生の 物の	02115 前悪 性 立新 腺生 物の	02116 膀悪 性 胱新 生の 物の	02117 中悪 性 枢新 神系 生の 物の	02118 悪 性 リン パ 腫	02119 白 血 病	02120 その 組及 び他 の連 結組 織物	02121 の悪 性 新 生 物の	02200 そ新 の生 他の 物の	02201 中そ新 の枢 神系 の生 他の 物の	02202 中除新 の枢 神系 の生 他の 物を
中山町	総数 2	-	-	-	-	-	1	2	-	1	-	-	-
男	-	・	・	-	-	-	-	1	-	1	-	-	-
女	2	-	-	・	-	-	1	1	-	-	-	-	-
河北町	総数 5	-	-	3	1	-	1	1	1	8	2	-	2
男	-	・	・	3	1	-	1	1	-	5	2	-	2
女	5	-	-	・	-	-	-	-	1	3	-	-	-
西川町	総数 -	-	-	1	2	1	1	-	-	-	-	-	-
男	-	・	・	1	1	1	1	-	-	-	-	-	-
女	-	-	-	・	1	1	-	-	-	-	-	-	-
朝日町	総数 1	-	-	-	-	-	3	-	-	5	1	-	1
男	-	・	・	-	-	-	2	-	-	3	1	-	1
女	1	-	-	・	-	-	1	-	-	2	-	-	-
大江町	総数 2	1	1	3	1	1	-	1	-	-	1	1	-
男	-	・	・	3	1	-	-	1	-	-	1	1	-
女	2	1	1	・	-	1	-	-	-	-	-	-	-
大石田町	総数 1	-	-	1	-	-	-	2	-	2	3	-	3
男	-	・	・	1	-	-	-	1	-	1	1	-	1
女	1	-	-	・	-	-	-	1	-	1	2	-	2
金山町	総数 1	1	-	2	1	-	1	-	1	2	-	-	-
男	-	・	・	2	1	-	1	-	1	1	-	-	-
女	1	1	-	・	-	-	-	-	-	1	-	-	-
最上町	総数 2	1	-	6	-	-	-	1	-	1	2	-	2
男	-	・	・	6	-	-	-	1	-	-	-	-	-
女	2	1	-	・	-	-	-	-	-	1	2	-	2
舟形町	総数 1	1	2	-	1	-	-	-	1	2	1	-	1
男	-	・	・	-	1	-	-	-	-	-	1	-	-
女	1	1	2	・	-	-	-	-	1	2	-	-	-
真室川町	総数 1	-	1	3	1	-	-	-	-	-	2	1	1
男	-	・	・	3	1	-	-	-	-	-	2	1	1
女	1	-	1	・	-	-	-	-	-	-	-	-	-
大蔵村	総数 1	-	-	4	-	-	1	-	-	1	-	-	-
男	-	・	・	4	-	-	1	-	-	-	-	-	-
女	1	-	-	・	-	-	-	-	-	1	-	-	-
鯉川村	総数 -	-	-	2	3	-	-	-	-	2	-	-	-
男	-	・	・	2	-	-	-	-	-	-	-	-	-
女	-	-	-	・	3	-	-	-	-	2	-	-	-
戸沢村	総数 -	-	-	2	-	-	-	1	-	1	2	1	1
男	-	・	・	2	-	-	-	1	-	-	1	-	1
女	-	-	-	・	-	-	-	-	-	1	1	1	-
高畠町	総数 3	2	1	6	2	-	4	2	3	2	1	-	1
男	-	・	・	6	-	-	2	-	-	-	1	-	1
女	3	2	1	・	2	-	2	2	3	2	-	-	-
川西町	総数 2	-	1	4	1	-	2	3	-	4	2	1	1
男	-	・	・	4	1	-	1	2	-	2	-	-	-
女	2	-	1	・	-	-	1	1	-	2	2	1	1
小国町	総数 -	1	1	1	-	-	1	1	-	2	2	-	2
男	-	・	・	1	-	-	1	1	-	1	-	-	-
女	-	1	1	・	-	-	-	-	-	1	2	-	2
白鷹町	総数 -	1	-	2	2	-	1	1	-	5	5	-	5
男	-	・	・	2	1	-	1	1	-	4	4	-	4
女	-	1	-	・	1	-	-	-	-	1	1	-	1
飯豊町	総数 2	2	-	-	3	-	2	-	-	4	1	1	-
男	-	・	・	-	3	-	1	-	-	3	1	1	-
女	2	2	-	・	-	-	1	-	-	1	-	-	-
三川町	総数 -	-	2	-	2	-	1	1	2	-	2	-	2
男	-	・	・	-	2	-	1	1	-	-	2	-	2
女	-	-	2	・	-	-	-	-	2	-	-	-	-
庄内町	総数 4	1	1	2	-	1	3	2	1	5	-	-	-
男	-	・	・	2	-	-	1	-	1	1	-	-	-
女	4	1	1	・	-	1	2	2	-	4	-	-	-
遊佐町	総数 3	1	1	1	-	-	1	1	-	8	-	-	-
男	-	・	・	1	-	-	-	-	-	4	-	-	-
女	3	1	1	・	-	-	1	1	-	4	-	-	-

03000 血液及び造血器に 害	03100 貧血	03200 その他血液に 害	04000 内及び分泌、 栄養疾患	04100 糖尿 病	04200 その他代謝疾 患	05000 精神動 及障 害	05100 血細 管性 及明 びの 症	05200 そ精 の神 他及 障 害	06000 神 経系 の疾 患	06100 髄 膜 炎	06200 脊筋 萎縮 症及 性群	06300 パ ン キ ン 病		
-	-	-	3	1	2	1	1	-	1	-	-	-	中山町	総数
-	-	-	2	-	2	1	1	-	-	-	-	-		男
-	-	-	1	1	-	-	-	-	1	-	-	-		女
1	1	-	3	2	1	10	8	2	5	-	1	1	河北町	総数
-	-	-	3	2	1	1	1	-	4	-	1	-		男
1	1	-	-	-	-	9	7	2	1	-	-	1		女
-	-	-	-	-	-	-	-	-	4	-	-	2	西川町	総数
-	-	-	-	-	-	-	-	-	2	-	-	-		男
-	-	-	-	-	-	-	-	-	2	-	-	2		女
-	-	-	-	-	-	-	-	-	1	-	-	1	朝日町	総数
-	-	-	-	-	-	-	-	-	1	-	-	1		男
-	-	-	-	-	-	-	-	-	-	-	-	-		女
-	-	-	3	2	1	1	1	-	4	-	-	2	大江町	総数
-	-	-	2	1	1	-	-	-	3	-	-	1		男
-	-	-	1	1	-	1	1	-	1	-	-	1		女
-	-	-	3	3	-	2	1	1	-	-	-	-	大石田町	総数
-	-	-	3	3	-	1	1	-	-	-	-	-		男
-	-	-	-	-	-	1	-	1	-	-	-	-		女
-	-	-	-	-	-	2	2	-	1	-	-	-	金山町	総数
-	-	-	-	-	-	1	1	-	1	-	-	-		男
-	-	-	-	-	-	1	1	-	-	-	-	-		女
1	-	1	4	4	-	-	-	-	1	-	-	1	最上町	総数
-	-	-	2	2	-	-	-	-	1	-	-	1		男
1	-	1	2	2	-	-	-	-	-	-	-	-		女
-	-	-	3	3	-	-	-	-	3	-	1	-	舟形町	総数
-	-	-	1	1	-	-	-	-	1	-	1	-		男
-	-	-	2	2	-	-	-	-	2	-	-	-		女
-	-	-	1	1	-	2	2	-	2	-	-	1	真室川町	総数
-	-	-	-	-	-	-	-	-	1	-	-	1		男
-	-	-	1	1	-	2	2	-	1	-	-	-		女
-	-	-	1	1	-	2	2	-	1	-	-	-	大蔵村	総数
-	-	-	-	-	-	-	-	-	-	-	-	-		男
-	-	-	1	1	-	2	2	-	1	-	-	-		女
-	-	-	1	1	-	1	1	-	1	-	1	-	鮭川村	総数
-	-	-	-	-	-	-	-	-	-	-	-	-		男
-	-	-	1	-	1	1	1	-	1	-	1	-		女
1	1	-	1	-	1	-	-	-	2	-	-	2	戸沢村	総数
-	-	-	1	-	1	-	-	-	1	-	-	1		男
1	1	-	-	-	-	-	-	-	1	-	-	1		女
2	1	1	3	2	1	3	3	-	6	-	-	2	高畠町	総数
-	-	-	-	-	-	1	1	-	3	-	-	1		男
2	1	1	3	2	1	2	2	-	3	-	-	1		女
1	-	1	4	2	2	12	11	1	8	-	-	2	川西町	総数
-	-	-	4	2	2	4	3	1	5	-	-	1		男
1	-	1	-	-	-	8	8	-	3	-	-	1		女
1	1	-	-	-	-	3	1	2	1	-	-	-	小国町	総数
-	-	-	-	-	-	2	-	2	-	-	-	-		男
1	1	-	-	-	-	1	1	-	1	-	-	-		女
1	-	1	2	1	1	-	-	-	4	-	-	-	白鷹町	総数
1	-	1	1	1	-	-	-	-	1	-	-	-		男
-	-	-	1	-	1	-	-	-	3	-	-	-		女
-	-	-	2	-	2	1	1	-	4	-	-	2	飯豊町	総数
-	-	-	1	-	1	1	1	-	2	-	-	2		男
-	-	-	1	-	1	-	-	-	2	-	-	-		女
-	-	-	3	2	1	2	1	1	3	-	-	2	三川町	総数
-	-	-	-	-	-	-	-	-	2	-	-	1		男
-	-	-	3	2	1	2	1	1	1	-	-	1		女
1	1	-	7	-	7	2	1	1	4	-	-	-	庄内町	総数
-	-	-	4	-	4	-	-	-	1	-	-	-		男
1	1	-	3	-	3	2	1	1	3	-	-	-		女
-	-	-	6	4	2	2	2	-	13	1	-	1	遊佐町	総数
-	-	-	4	3	1	1	1	-	5	-	-	1		男
-	-	-	2	1	1	1	1	-	8	1	-	-		女

第2表 死亡数、性・死因简单分類・保健所一市町村別

		06400 アハ イル マー ツ病	06500 そ 神 経 系 の 他 疾 の 患	07000 眼 付 属 器 の 疾 び 患	08000 耳 突 及 起 び の 乳 疾 様 患	09000 循 の 環 疾 器 系 患	09100 高 血 圧 性 疾 患	09101 高 心 血 管 疾 患 及 腎 疾 患 性 患	09102 そ の 他 高 血 圧 性 疾 患 の 患	09200 心 疾 患 を 除 く （ 高 血 ）	09201 慢 性 心 筋 疾 患 性 リ ウ マ チ 患	09202 急 性 心 筋 梗 塞	09203 そ の 他 虚 血 性 心 疾 患 の 患	09204 慢 性 心 筋 疾 患 性 マ チ 非 性 患
中山町	総数	-	1	-	-	53	-	-	-	22	1	13	2	2
	男	-	-	-	-	24	-	-	-	12	-	7	1	2
	女	-	1	-	-	29	-	-	-	10	1	6	1	-
河北町	総数	-	3	-	-	81	1	1	-	42	1	14	2	4
	男	-	3	-	-	22	-	-	-	14	-	7	2	1
	女	-	-	-	-	59	1	1	-	28	1	7	-	3
西川町	総数	1	1	-	-	33	-	-	-	20	-	10	1	-
	男	1	1	-	-	18	-	-	-	13	-	9	1	-
	女	-	-	-	-	15	-	-	-	7	-	1	-	-
朝日町	総数	-	-	-	-	37	-	-	-	19	-	7	3	4
	男	-	-	-	-	16	-	-	-	8	-	3	3	1
	女	-	-	-	-	21	-	-	-	11	-	4	-	3
大江町	総数	1	1	-	-	76	-	-	-	47	-	8	4	3
	男	1	1	-	-	27	-	-	-	17	-	6	-	1
	女	-	-	-	-	49	-	-	-	30	-	2	4	2
大石田町	総数	-	-	-	-	28	1	-	1	12	-	6	1	-
	男	-	-	-	-	15	-	-	-	7	-	4	1	-
	女	-	-	-	-	13	1	-	1	5	-	2	-	-
金山町	総数	1	-	-	-	34	-	-	-	22	-	6	2	-
	男	1	-	-	-	16	-	-	-	12	-	2	1	-
	女	-	-	-	-	18	-	-	-	10	-	4	1	-
最上町	総数	-	-	-	-	48	1	1	-	26	-	10	-	4
	男	-	-	-	-	20	-	-	-	8	-	3	-	2
	女	-	-	-	-	28	1	1	-	18	-	7	-	2
舟形町	総数	-	2	-	-	30	-	-	-	13	-	4	-	2
	男	-	-	-	-	12	-	-	-	6	-	1	-	1
	女	-	2	-	-	18	-	-	-	7	-	3	-	1
真室川町	総数	-	1	-	-	50	-	-	-	24	-	8	4	3
	男	-	-	-	-	23	-	-	-	10	-	3	1	2
	女	-	1	-	-	27	-	-	-	14	-	5	3	1
大蔵村	総数	1	-	-	-	31	1	-	1	15	-	1	3	2
	男	-	-	-	-	11	-	-	-	6	-	1	1	-
	女	1	-	-	-	20	1	-	1	9	-	-	2	2
鮭川村	総数	-	-	-	-	23	-	-	-	12	-	5	1	1
	男	-	-	-	-	6	-	-	-	3	-	-	1	-
	女	-	-	-	-	17	-	-	-	9	-	5	-	1
戸沢村	総数	-	-	-	-	25	-	-	-	16	-	7	2	2
	男	-	-	-	-	6	-	-	-	6	-	4	-	-
	女	-	-	-	-	19	-	-	-	10	-	3	2	2
高畠町	総数	2	2	-	-	119	1	-	1	60	1	16	5	4
	男	1	1	-	-	53	-	-	-	26	-	10	2	-
	女	1	1	-	-	66	1	-	1	34	1	6	3	4
川西町	総数	2	4	-	-	92	-	-	-	43	2	9	5	4
	男	-	4	-	-	36	-	-	-	15	-	3	2	1
	女	2	-	-	-	56	-	-	-	28	2	6	3	3
小国町	総数	-	1	-	-	29	1	1	-	19	-	5	4	1
	男	-	-	-	-	13	-	-	-	10	-	4	1	1
	女	-	1	-	-	16	1	1	-	9	-	1	3	-
白鷹町	総数	3	1	-	-	62	1	-	1	40	-	13	3	1
	男	1	-	-	-	33	1	-	1	25	-	10	2	1
	女	2	1	-	-	29	-	-	-	15	-	3	1	-
飯豊町	総数	2	-	-	-	39	-	-	-	21	-	8	1	2
	男	-	-	-	-	13	-	-	-	8	-	5	-	-
	女	2	-	-	-	26	-	-	-	13	-	3	1	2
三川町	総数	-	1	-	-	35	2	-	2	14	1	5	3	-
	男	-	1	-	-	13	-	-	-	5	-	3	1	-
	女	-	-	-	-	22	2	-	2	9	1	2	2	-
庄内町	総数	2	2	-	-	115	5	1	4	59	-	18	11	4
	男	-	1	-	-	46	2	-	2	23	-	9	6	2
	女	2	1	-	-	69	3	1	2	36	-	9	5	2
遊佐町	総数	7	4	-	-	81	3	1	2	31	1	3	4	2
	男	1	3	-	-	30	1	-	1	13	-	2	2	-
	女	6	1	-	-	51	2	1	1	18	1	1	2	2

09205 心 筋 症	09206 不伝 導 脈 障 害	09207 心 不 全	09208 そ 心 の 疾 他 の 患	09300 脳 血 管 疾 患	09301 く も 膜 下 出 血	09302 脳 内 出 血	09303 脳 梗 塞	09304 そ 脳 血 管 他 疾 患	09400 大 及 動 脈 解 離	09500 そ 器 系 の 他 の 疾 患	10000 呼 吸 器 疾 患	10100 イ エ ン フ ル ザ	10200 肺 炎		
-	-	4	-	26	2	7	17	-	5	-	30	-	25	中山町	総数
-	-	2	-	7	-	3	4	-	5	-	17	-	15		男
-	-	2	-	19	2	4	13	-	-	-	13	-	10		女
-	5	16	-	33	3	9	21	-	5	-	33	-	22	河北町	総数
-	1	3	-	6	-	2	4	-	2	-	20	-	12		男
-	4	13	-	27	3	7	17	-	3	-	13	-	10		女
-	2	7	-	13	-	2	9	2	-	-	10	-	4	西川町	総数
-	1	2	-	5	-	2	3	-	-	-	8	-	2		男
-	1	5	-	8	-	-	6	2	-	-	2	-	2		女
-	-	4	1	14	2	-	12	-	3	1	15	-	7	朝日町	総数
-	-	1	-	6	1	-	5	-	1	1	5	-	2		男
-	-	3	1	8	1	-	7	-	2	-	10	-	5		女
-	2	29	1	29	-	5	24	-	-	-	13	-	9	大江町	総数
-	1	8	1	10	-	2	8	-	-	-	8	-	5		男
-	1	21	-	19	-	3	16	-	-	-	5	-	4		女
1	1	3	-	13	2	3	8	-	1	1	21	-	10	大石田町	総数
-	1	1	-	7	1	2	4	-	1	-	11	-	6		男
1	-	2	-	6	1	1	4	-	-	1	10	-	4		女
-	4	10	-	11	-	2	9	-	1	-	14	-	10	金山町	総数
-	3	6	-	3	-	1	2	-	1	-	9	-	6		男
-	1	4	-	8	-	1	7	-	-	-	5	-	4		女
-	4	8	-	16	2	3	11	-	1	4	27	1	19	最上町	総数
-	1	2	-	9	-	1	8	-	1	2	16	1	9		男
-	3	6	-	7	2	2	3	-	-	2	11	-	10		女
-	2	5	-	15	3	4	8	-	2	-	18	1	13	舟形町	総数
-	1	3	-	6	1	1	4	-	-	-	11	-	8		男
-	1	2	-	9	2	3	4	-	2	-	7	1	5		女
-	3	5	1	23	3	6	14	-	2	1	24	-	18	真室川町	総数
-	2	1	1	11	1	3	7	-	2	-	11	-	7		男
-	1	4	-	12	2	3	7	-	-	1	13	-	11		女
1	4	4	-	14	-	2	12	-	1	-	8	-	7	大蔵村	総数
1	1	2	-	5	-	1	4	-	-	-	5	-	4		男
-	3	2	-	9	-	1	8	-	1	-	3	-	3		女
-	2	3	-	9	-	2	7	-	2	-	10	-	10	鮭川村	総数
-	-	2	-	3	-	2	1	-	-	-	7	-	7		男
-	2	1	-	6	-	-	6	-	2	-	3	-	3		女
-	1	3	1	9	-	3	6	-	-	-	14	-	5	戸沢村	総数
-	-	1	1	-	-	-	-	-	-	-	10	-	3		男
-	1	2	-	9	-	3	6	-	-	-	4	-	2		女
-	7	26	1	50	-	10	40	-	6	2	48	-	21	高島町	総数
-	1	12	1	24	-	5	19	-	2	1	30	-	14		男
-	6	14	-	26	-	5	21	-	4	1	18	-	7		女
-	6	16	1	46	3	4	37	2	1	2	35	-	19	川西町	総数
-	2	6	1	18	-	2	15	1	1	2	23	-	14		男
-	4	10	-	28	3	2	22	1	-	-	12	-	5		女
-	3	6	-	8	4	2	2	-	1	-	18	-	17	小国町	総数
-	2	2	-	3	3	-	-	-	-	-	12	-	11		男
-	1	4	-	5	1	2	2	-	1	-	6	-	6		女
2	9	11	1	20	4	3	13	-	-	1	51	-	37	白鷹町	総数
1	3	8	-	7	1	3	3	-	-	-	28	-	20		男
1	6	3	1	13	3	-	10	-	-	1	23	-	17		女
-	4	6	-	14	2	3	9	-	1	3	18	-	8	飯豊町	総数
-	1	2	-	4	-	1	3	-	-	1	10	-	5		男
-	3	4	-	10	2	2	6	-	1	2	8	-	3		女
-	1	4	-	18	2	5	11	-	-	1	20	1	12	三川町	総数
-	1	-	-	8	-	3	5	-	-	-	13	1	8		男
1	-	4	-	10	2	2	6	-	-	1	7	-	4		女
1	6	18	1	47	5	7	35	-	3	1	57	-	38	庄内町	総数
-	2	4	-	18	3	2	13	-	3	-	34	-	22		男
1	4	14	1	29	2	5	22	-	-	1	23	-	16		女
2	8	11	-	36	4	10	22	-	6	5	35	-	21	遊佐町	総数
2	5	2	-	12	2	4	6	-	4	-	16	-	10		男
-	3	9	-	24	2	6	16	-	2	5	19	-	11		女

第2表 死亡数、性・死因简单分類・保健所一市町村別

		10300	10400	10500	10600	11000	11100	11200	11300	11301	11302	11400	12000	13000
		急性 気管支 炎	慢性 閉塞 性 疾患	喘 息	呼吸器 系 の 疾 患	消化器 系 疾 患	胃十二指腸 潰瘍 及 び 潰瘍	へ及び 腸閉 塞	肝 疾 患	肝臓 性病 変 (アルコール)	その他の 疾患	消化器 系 の 疾 患	皮膚 組織 及 び 皮 下	筋及 骨格 系 の 疾 患
中山町	総数	-	1	-	4	6	-	1	4	3	1	1	-	-
	男	-	-	-	2	2	-	-	2	1	1	-	-	-
	女	-	1	-	2	4	-	1	2	2	-	1	-	-
河北町	総数	-	3	-	8	9	4	-	-	-	-	5	-	-
	男	-	3	-	5	6	2	-	-	-	-	4	-	-
	女	-	-	-	3	3	2	-	-	-	-	1	-	-
西川町	総数	-	3	-	3	5	-	1	-	-	-	4	1	-
	男	-	3	-	3	4	-	1	-	-	-	3	1	-
	女	-	-	-	-	1	-	-	-	-	-	1	-	-
朝日町	総数	-	1	-	7	6	1	-	2	-	2	3	-	-
	男	-	1	-	2	2	1	-	1	-	1	-	-	-
	女	-	-	-	5	4	-	-	1	-	1	3	-	-
大江町	総数	-	3	-	1	2	-	1	-	-	-	1	-	-
	男	-	3	-	-	1	-	-	-	-	-	1	-	-
	女	-	-	-	1	1	-	1	-	-	-	-	-	-
大石田町	総数	-	6	-	5	3	1	1	1	-	1	-	-	-
	男	-	2	-	3	2	-	1	1	-	1	-	-	-
	女	-	4	-	2	1	1	-	-	-	-	-	-	-
金山町	総数	-	2	-	2	6	-	1	2	1	1	3	-	1
	男	-	2	-	1	4	-	1	1	-	1	2	-	-
	女	-	-	-	1	2	-	-	1	1	-	1	-	1
最上町	総数	-	4	-	3	4	-	-	1	-	1	3	-	1
	男	-	4	-	2	2	-	-	1	-	1	1	-	-
	女	-	-	-	1	2	-	-	-	-	-	2	-	1
舟形町	総数	1	1	-	2	6	1	-	3	2	1	2	1	-
	男	1	1	-	1	5	1	-	2	1	1	2	-	-
	女	-	-	-	1	1	-	-	1	1	-	-	1	-
真室川町	総数	-	2	-	4	4	-	2	-	-	-	2	1	-
	男	-	-	-	4	1	-	-	-	-	-	1	-	-
	女	-	2	-	-	3	-	2	-	-	-	1	1	-
大蔵村	総数	-	1	-	-	2	-	1	-	-	-	1	-	-
	男	-	1	-	-	1	-	1	-	-	-	-	-	-
	女	-	-	-	-	1	-	-	-	-	-	1	-	-
鮭川村	総数	-	-	-	-	-	-	-	-	-	-	-	-	-
	男	-	-	-	-	-	-	-	-	-	-	-	-	-
	女	-	-	-	-	-	-	-	-	-	-	-	-	-
戸沢村	総数	-	1	-	8	5	1	1	1	1	-	2	-	-
	男	-	1	-	6	2	-	-	-	-	-	2	-	-
	女	-	-	-	2	3	1	1	1	1	-	-	-	-
高畠町	総数	-	10	-	17	12	-	3	4	2	2	5	-	1
	男	-	8	-	8	5	-	2	2	-	2	1	-	-
	女	-	2	-	9	7	-	1	2	2	-	4	-	1
川西町	総数	-	3	1	12	14	-	4	6	4	2	4	-	-
	男	-	3	1	5	5	-	1	2	-	2	2	-	-
	女	-	-	-	7	9	-	3	4	4	-	2	-	-
小国町	総数	-	-	-	1	10	1	1	5	1	4	3	1	2
	男	-	-	-	1	6	-	-	4	-	4	2	-	2
	女	-	-	-	-	4	1	1	1	1	-	1	1	-
白鷹町	総数	1	1	-	12	9	2	2	4	1	3	1	1	2
	男	1	-	-	7	4	-	1	3	-	3	-	-	-
	女	-	1	-	5	5	2	1	1	1	-	1	1	2
飯豊町	総数	-	1	-	9	10	-	2	3	1	2	5	-	-
	男	-	1	-	4	6	-	1	2	-	2	3	-	-
	女	-	-	-	5	4	-	1	1	1	-	2	-	-
三川町	総数	-	1	1	5	3	-	-	2	1	1	1	-	-
	男	-	1	-	3	1	-	-	-	-	-	1	-	-
	女	-	-	1	2	2	-	-	2	1	1	-	-	-
庄内町	総数	-	3	-	16	12	-	3	1	-	1	8	-	3
	男	-	2	-	10	6	-	2	1	-	1	3	-	-
	女	-	1	-	6	6	-	1	-	-	-	5	-	3
遊佐町	総数	1	3	2	8	14	-	1	2	2	-	11	1	1
	男	-	2	1	3	2	-	-	1	1	-	1	-	-
	女	1	1	1	5	12	-	1	1	1	-	10	1	1

14000 腎系の 尿路生 殖器患	14100 糸球体 腎疾患 尿管患	14200 腎不全	14201 急性腎 不全	14202 慢性腎 不全	14203 腎細不 明の全	14300 腎系の 尿路生 殖器患 その他	15000 妊及び 産じよ く	16000 周発生 した病 に態	16100 妊胎関 連する 障害及 び	16200 出産外 傷	16300 な及び 心呼吸 管障害 に特異 的	16400 周特感 産異染 期的に な症		
2	-	1	-	-	1	1	-	-	-	-	-	-	中山町	総数
1	-	-	-	-	-	-	・	-	-	-	-	-		男
1	-	1	-	-	1	-	-	-	-	-	-	-		女
8	-	8	1	6	1	-	-	-	-	-	-	-	河北町	総数
3	-	3	1	2	-	-	・	-	-	-	-	-		男
5	-	5	-	4	1	-	-	-	-	-	-	-		女
1	-	1	-	-	1	-	-	-	-	-	-	-	西川町	総数
1	-	1	-	-	1	-	・	-	-	-	-	-		男
-	-	-	-	-	-	-	-	-	-	-	-	-		女
3	-	3	1	2	-	-	-	-	-	-	-	-	朝日町	総数
1	-	1	-	1	-	-	・	-	-	-	-	-		男
2	-	2	1	1	-	-	-	-	-	-	-	-		女
4	-	3	-	2	1	1	-	-	-	-	-	-	大江町	総数
2	-	2	-	1	1	-	・	-	-	-	-	-		男
2	-	1	-	1	-	1	-	-	-	-	-	-		女
2	-	1	-	-	1	-	-	-	-	-	-	-	大石田町	総数
1	-	1	-	-	1	-	・	-	-	-	-	-		男
1	-	-	-	-	-	1	-	-	-	-	-	-		女
3	-	2	-	1	1	1	-	-	-	-	-	-	金山町	総数
1	-	1	-	1	-	-	・	-	-	-	-	-		男
2	-	1	-	-	1	1	-	-	-	-	-	-		女
6	-	3	-	1	2	3	-	-	-	-	-	-	最上町	総数
2	-	2	-	1	1	-	・	-	-	-	-	-		男
4	-	1	-	-	1	3	-	-	-	-	-	-		女
1	-	-	-	-	-	1	-	-	-	-	-	-	舟形町	総数
-	-	-	-	-	-	-	・	-	-	-	-	-		男
1	-	-	-	-	-	1	-	-	-	-	-	-		女
4	1	2	1	-	1	1	-	-	-	-	-	-	真室川町	総数
1	1	-	-	-	-	-	・	-	-	-	-	-		男
3	-	2	1	-	1	1	-	-	-	-	-	-		女
4	1	3	1	2	-	-	-	-	-	-	-	-	大蔵村	総数
2	-	2	1	1	-	-	・	-	-	-	-	-		男
2	1	1	-	1	-	-	-	-	-	-	-	-		女
1	-	1	-	1	-	-	-	-	-	-	-	-	鮭川村	総数
1	-	1	-	1	-	-	・	-	-	-	-	-		男
-	-	-	-	-	-	-	-	-	-	-	-	-		女
4	-	3	-	3	-	1	-	-	-	-	-	-	戸沢村	総数
1	-	1	-	1	-	-	・	-	-	-	-	-		男
3	-	2	-	2	-	1	-	-	-	-	-	-		女
8	1	5	-	5	-	2	-	1	-	-	1	-	高畠町	総数
4	1	2	-	2	-	1	・	-	-	-	-	-		男
4	-	3	-	3	-	1	-	1	-	-	1	-		女
7	-	7	1	3	3	-	-	1	-	-	1	-	川西町	総数
6	-	6	1	2	3	-	・	-	-	-	-	-		男
1	-	1	-	1	-	-	-	1	-	-	1	-		女
7	1	5	1	4	-	1	-	-	-	-	-	-	小国町	総数
4	-	4	1	3	-	-	・	-	-	-	-	-		男
3	1	1	-	1	-	1	-	-	-	-	-	-		女
4	1	3	-	3	-	-	-	-	-	-	-	-	白鷹町	総数
1	-	1	-	1	-	-	・	-	-	-	-	-		男
3	1	2	-	2	-	-	-	-	-	-	-	-		女
-	-	-	-	-	-	-	-	-	-	-	-	-	飯豊町	総数
-	-	-	-	-	-	-	・	-	-	-	-	-		男
4	-	2	-	1	1	2	-	1	-	-	-	-	三川町	総数
2	-	1	-	-	1	1	・	-	-	-	-	-		男
2	-	1	-	1	-	1	-	1	-	-	-	-		女
15	2	7	1	3	3	6	-	1	-	-	-	-	庄内町	総数
5	1	2	-	-	2	2	・	1	-	-	-	-		男
10	1	5	1	3	1	4	-	-	-	-	-	-		女
7	2	4	-	4	-	1	-	-	-	-	-	-	遊佐町	総数
3	2	-	-	-	-	1	・	-	-	-	-	-		男
4	-	4	-	4	-	-	-	-	-	-	-	-		女

第2表 死亡数、性・死因简单分類・保健所一市町村別

	16500 胎の及 児出び 及血血 び液性 新生障 児害害	16600 そ周発 の産生 他期した のに病 態	17000 先変染 天形色 奇形及異 形、び常	17100 神先 経天 系奇 の形	17200 循先 環天 器器 系奇 の形	17201 心先 天 臟奇 の形	17202 そ循先 の環天 他器系 の奇 の形	17300 消先 化天 器器 系奇 の形	17400 そ奇 の形 他及 の先 天変 天形	17500 染他 色に 体に 異常、 分異 類もの	18000 症常 状臨 、床 微所 候見 及、 び異 常に	18100 老 衰	18200 乳症 幼候 兒突 然死 群	18300 そ微 の候 他及 の症 状、 異常 に	18300 分 類 さ れ な い も の に
中山町	総数	-	-	-	-	-	-	-	-	-	7	7	-	-	
	男	-	-	-	-	-	-	-	-	-	2	2	-	-	
	女	-	-	-	-	-	-	-	-	-	5	5	-	-	
河北町	総数	-	-	2	-	1	1	-	-	1	15	15	-	-	
	男	-	-	1	-	1	1	-	-	-	6	6	-	-	
	女	-	-	1	-	-	-	-	-	1	9	9	-	-	
西川町	総数	-	-	-	-	-	-	-	-	-	22	22	-	-	
	男	-	-	-	-	-	-	-	-	-	6	6	-	-	
	女	-	-	-	-	-	-	-	-	-	16	16	-	-	
朝日町	総数	-	-	-	-	-	-	-	-	-	12	11	-	1	
	男	-	-	-	-	-	-	-	-	-	4	3	-	1	
	女	-	-	-	-	-	-	-	-	-	8	8	-	-	
大江町	総数	-	-	-	-	-	-	-	-	-	8	8	-	-	
	男	-	-	-	-	-	-	-	-	-	2	2	-	-	
	女	-	-	-	-	-	-	-	-	-	6	6	-	-	
大石田町	総数	-	-	-	-	-	-	-	-	-	21	20	-	1	
	男	-	-	-	-	-	-	-	-	-	6	5	-	1	
	女	-	-	-	-	-	-	-	-	-	15	15	-	-	
金山町	総数	-	-	-	-	-	-	-	-	-	10	10	-	-	
	男	-	-	-	-	-	-	-	-	-	3	3	-	-	
	女	-	-	-	-	-	-	-	-	-	7	7	-	-	
最上町	総数	-	-	1	-	1	1	-	-	-	10	9	-	1	
	男	-	-	-	-	-	-	-	-	-	3	3	-	-	
	女	-	-	1	-	1	1	-	-	-	7	6	-	1	
舟形町	総数	-	-	-	-	-	-	-	-	-	17	16	-	1	
	男	-	-	-	-	-	-	-	-	-	5	5	-	-	
	女	-	-	-	-	-	-	-	-	-	12	11	-	1	
真室川町	総数	-	-	-	-	-	-	-	-	-	7	6	-	1	
	男	-	-	-	-	-	-	-	-	-	1	-	-	1	
	女	-	-	-	-	-	-	-	-	-	6	6	-	-	
大蔵村	総数	-	-	1	-	1	1	-	-	-	4	4	-	-	
	男	-	-	-	-	-	-	-	-	-	1	1	-	-	
	女	-	-	1	-	1	1	-	-	-	3	3	-	-	
鮭川村	総数	-	-	-	-	-	-	-	-	-	16	15	-	1	
	男	-	-	-	-	-	-	-	-	-	5	4	-	1	
	女	-	-	-	-	-	-	-	-	-	11	11	-	-	
戸沢村	総数	-	-	-	-	-	-	-	-	-	11	10	-	1	
	男	-	-	-	-	-	-	-	-	-	5	4	-	1	
	女	-	-	-	-	-	-	-	-	-	6	6	-	-	
高畠町	総数	-	-	2	-	1	-	1	-	-	33	30	-	3	
	男	-	-	1	-	1	-	1	-	-	9	9	-	-	
	女	-	-	1	-	-	-	-	-	1	24	21	-	3	
川西町	総数	-	-	-	-	-	-	-	-	-	20	20	-	-	
	男	-	-	-	-	-	-	-	-	-	5	5	-	-	
	女	-	-	-	-	-	-	-	-	-	15	15	-	-	
小国町	総数	-	-	-	-	-	-	-	-	-	26	26	-	-	
	男	-	-	-	-	-	-	-	-	-	8	8	-	-	
	女	-	-	-	-	-	-	-	-	-	18	18	-	-	
白鷹町	総数	-	-	-	-	-	-	-	-	-	19	17	-	2	
	男	-	-	-	-	-	-	-	-	-	7	6	-	1	
	女	-	-	-	-	-	-	-	-	-	12	11	-	1	
飯豊町	総数	-	-	-	-	-	-	-	-	-	10	9	-	1	
	男	-	-	-	-	-	-	-	-	-	1	-	-	1	
	女	-	-	-	-	-	-	-	-	-	9	9	-	-	
三川町	総数	-	1	-	-	-	-	-	-	-	8	6	-	2	
	男	-	-	-	-	-	-	-	-	-	4	3	-	1	
	女	-	1	-	-	-	-	-	-	-	4	3	-	1	
庄内町	総数	-	1	2	1	-	-	-	-	1	14	12	-	2	
	男	-	1	-	-	-	-	-	-	-	4	2	-	2	
	女	-	-	2	1	-	-	-	-	1	10	10	-	-	
遊佐町	総数	-	-	-	-	-	-	-	-	-	15	15	-	-	
	男	-	-	-	-	-	-	-	-	-	2	2	-	-	
	女	-	-	-	-	-	-	-	-	-	13	13	-	-	

20000 傷の 病及 及び 死 亡 困	20100 不 慮の 事故	20101 交 通事 故	20102 転 倒・ 転 落	20103 不 及 慮の 溺 死	20104 不 慮の 窒息	20105 煙火 、災 への 曝 露	20106 有 害 物 質 に よ る 不 慮 の 中 毒 及 び 有 害 物 質 曝 露	20107 そ の 不 慮 の 他 事 の 故	20200 自 殺	20300 他 殺	20400 そ の 他 の 外 因	22000 特 殊 目 的 的 用 ド	22100 重 呼 吸 器 症 候 群 急 性 性 群		
7	5	1	1	1	1	-	-	1	2	-	-	-	-	中山町	総数
2	1	-	-	-	1	-	-	-	1	-	-	-	-		男
5	4	1	1	1	-	-	-	1	1	-	-	-	-		女
18	9	-	1	1	4	-	-	3	8	-	1	-	-	河北町	総数
12	6	-	-	-	3	-	-	3	6	-	-	-	-		男
6	3	-	1	1	1	-	-	-	2	-	1	-	-		女
2	1	-	-	-	1	-	-	-	1	-	-	-	-	西川町	総数
2	1	-	-	-	1	-	-	-	1	-	-	-	-		男
-	-	-	-	-	-	-	-	-	-	-	-	-	-		女
16	11	1	1	4	5	-	-	-	4	-	1	-	-	朝日町	総数
8	6	1	1	1	3	-	-	-	2	-	-	-	-		男
8	5	-	-	3	2	-	-	-	2	-	1	-	-		女
8	8	-	-	4	2	-	1	1	-	-	-	-	-	大江町	総数
5	5	-	-	2	2	-	-	1	-	-	-	-	-		男
3	3	-	-	2	-	-	1	-	-	-	-	-	-		女
8	4	-	-	1	2	-	-	1	3	-	1	-	-	大石田町	総数
6	3	-	-	-	2	-	-	1	2	-	1	-	-		男
2	1	-	-	1	-	-	-	-	1	-	-	-	-		女
10	6	2	1	-	1	-	-	2	4	-	-	-	-	金山町	総数
6	3	1	1	-	1	-	-	-	3	-	-	-	-		男
4	3	1	-	-	-	-	-	2	1	-	-	-	-		女
14	10	1	1	4	2	1	-	1	4	-	-	-	-	最上町	総数
6	3	-	-	-	1	1	-	1	3	-	-	-	-		男
8	7	1	1	4	1	-	-	-	1	-	-	-	-		女
6	5	1	-	2	1	-	-	1	1	-	-	-	-	舟形町	総数
3	2	-	-	1	1	-	-	-	1	-	-	-	-		男
3	3	1	-	1	-	-	-	1	-	-	-	-	-		女
8	5	1	2	2	-	-	-	-	2	-	1	-	-	真室川町	総数
5	3	1	1	1	-	-	-	-	1	-	1	-	-		男
3	2	-	1	1	-	-	-	-	1	-	-	-	-		女
4	3	-	-	-	1	-	-	2	1	-	-	-	-	大蔵村	総数
3	2	-	-	-	-	-	-	2	1	-	-	-	-		男
1	1	-	-	-	1	-	-	-	-	-	-	-	-		女
4	2	-	-	-	1	-	-	1	2	-	-	-	-	鮭川村	総数
1	-	-	-	-	-	-	-	-	1	-	-	-	-		男
3	2	-	-	-	1	-	-	1	1	-	-	-	-		女
5	2	2	-	-	-	-	-	-	3	-	-	-	-	戸沢村	総数
2	1	1	-	-	-	-	-	-	1	-	-	-	-		男
3	1	1	-	-	-	-	-	-	2	-	-	-	-		女
26	19	2	4	3	5	2	-	3	5	-	2	-	-	高畠町	総数
18	12	2	3	2	4	-	-	1	5	-	1	-	-		男
8	7	-	1	1	1	2	-	2	-	-	1	-	-		女
19	11	2	3	4	1	-	-	1	8	-	-	-	-	川西町	総数
14	8	2	1	3	1	-	-	1	6	-	-	-	-		男
5	3	-	2	1	-	-	-	-	2	-	-	-	-		女
10	5	1	1	2	-	-	-	1	4	-	1	-	-	小国町	総数
7	3	-	1	1	-	-	-	1	3	-	1	-	-		男
3	2	1	-	1	-	-	-	-	1	-	-	-	-		女
16	10	1	1	6	2	-	-	-	5	-	1	-	-	白鷹町	総数
11	5	1	-	3	1	-	-	-	5	-	1	-	-		男
5	5	-	1	3	1	-	-	-	-	-	-	-	-		女
7	4	1	-	1	2	-	-	-	3	-	-	-	-	飯豊町	総数
6	3	1	-	1	1	-	-	-	3	-	-	-	-		男
1	1	-	-	-	1	-	-	-	-	-	-	-	-		女
11	4	1	1	-	-	-	-	2	6	-	1	-	-	三川町	総数
7	2	1	-	-	-	-	-	1	5	-	-	-	-		男
4	2	-	1	-	-	-	-	1	1	-	1	-	-		女
21	12	-	1	3	5	-	-	3	8	-	1	-	-	庄内町	総数
15	7	-	1	1	3	-	-	2	7	-	1	-	-		男
6	5	-	-	2	2	-	-	1	1	-	-	-	-		女
18	8	-	-	3	1	-	-	4	8	-	2	-	-	遊佐町	総数
10	3	-	-	2	-	-	-	1	6	-	1	-	-		男
8	5	-	-	1	1	-	-	3	2	-	1	-	-		女

第3表 死亡数、性・年齢(5歳階級)・死因简单分類別

		総数	0歳	1歳	2歳	3歳	4歳	0～4歳	5～9	10～14	15～19	20～24	25～29	30～34
総数		15,029	30	2	3	2	1	38	2	6	11	23	29	46
	男女	7,489	17	1	-	2	-	20	1	3	9	15	26	29
01000 感染症及び寄生虫症		7,540	13	1	3	-	1	18	1	3	2	8	3	17
	男女	228	-	1	-	-	-	1	-	-	-	1	-	-
	男女	98	-	-	-	-	-	-	-	-	-	1	-	-
01100 腸管感染症		130	-	1	-	-	-	1	-	-	-	-	-	-
	男女	28	-	-	-	-	-	-	-	-	-	-	-	-
	男女	10	-	-	-	-	-	-	-	-	-	-	-	-
	男女	18	-	-	-	-	-	-	-	-	-	-	-	-
01200 結核		18	-	-	-	-	-	-	-	-	-	-	-	-
	男女	10	-	-	-	-	-	-	-	-	-	-	-	-
	男女	8	-	-	-	-	-	-	-	-	-	-	-	-
01201 呼吸器結核		17	-	-	-	-	-	-	-	-	-	-	-	-
	男女	9	-	-	-	-	-	-	-	-	-	-	-	-
	男女	8	-	-	-	-	-	-	-	-	-	-	-	-
01202 その他の結核		1	-	-	-	-	-	-	-	-	-	-	-	-
	男女	1	-	-	-	-	-	-	-	-	-	-	-	-
	男女	-	-	-	-	-	-	-	-	-	-	-	-	-
01300 敗血症		94	-	-	-	-	-	-	-	-	-	1	-	-
	男女	44	-	-	-	-	-	-	-	-	-	1	-	-
	男女	50	-	-	-	-	-	-	-	-	-	-	-	-
01400 ウイルス肝炎		41	-	-	-	-	-	-	-	-	-	-	-	-
	男女	16	-	-	-	-	-	-	-	-	-	-	-	-
	男女	25	-	-	-	-	-	-	-	-	-	-	-	-
01401 B型ウイルス肝炎		1	-	-	-	-	-	-	-	-	-	-	-	-
	男女	1	-	-	-	-	-	-	-	-	-	-	-	-
	男女	-	-	-	-	-	-	-	-	-	-	-	-	-
01402 C型ウイルス肝炎		38	-	-	-	-	-	-	-	-	-	-	-	-
	男女	14	-	-	-	-	-	-	-	-	-	-	-	-
	男女	24	-	-	-	-	-	-	-	-	-	-	-	-
01403 その他のウイルス肝炎		2	-	-	-	-	-	-	-	-	-	-	-	-
	男女	1	-	-	-	-	-	-	-	-	-	-	-	-
	男女	1	-	-	-	-	-	-	-	-	-	-	-	-
01500 ヒト免疫不全ウイルス[HIV]病		-	-	-	-	-	-	-	-	-	-	-	-	-
	男女	-	-	-	-	-	-	-	-	-	-	-	-	-
	男女	-	-	-	-	-	-	-	-	-	-	-	-	-
01600 その他の感染症及び寄生虫症		47	-	1	-	-	-	1	-	-	-	-	-	-
	男女	18	-	-	-	-	-	-	-	-	-	-	-	-
	男女	29	-	1	-	-	-	1	-	-	-	-	-	-
02000 新生物		4,120	-	-	1	1	1	3	-	1	1	3	1	11
	男女	2,401	-	-	-	1	-	1	-	-	1	2	-	5
	男女	1,719	-	-	1	-	1	2	-	1	-	1	1	6
02100 悪性新生物		4,015	-	-	1	1	-	2	-	1	1	3	1	11
	男女	2,346	-	-	-	1	-	1	-	-	1	2	-	5
	男女	1,669	-	-	1	-	-	1	-	1	-	1	1	6
02101 口唇、口腔及び咽頭の悪性新生物		62	-	-	-	-	-	-	-	-	-	-	-	-
	男女	47	-	-	-	-	-	-	-	-	-	-	-	-
	男女	15	-	-	-	-	-	-	-	-	-	-	-	-
02102 食道の悪性新生物		128	-	-	-	-	-	-	-	-	-	-	-	-
	男女	109	-	-	-	-	-	-	-	-	-	-	-	-
	男女	19	-	-	-	-	-	-	-	-	-	-	-	-
02103 胃の悪性新生物		651	-	-	-	-	-	-	-	-	-	-	-	2
	男女	413	-	-	-	-	-	-	-	-	-	-	-	1
	男女	238	-	-	-	-	-	-	-	-	-	-	-	1
02104 結腸の悪性新生物		366	-	-	-	-	-	-	-	-	-	-	-	-
	男女	153	-	-	-	-	-	-	-	-	-	-	-	-
	男女	213	-	-	-	-	-	-	-	-	-	-	-	-
02105 直腸S状結腸移行部及び直腸の悪性新生物		168	-	-	-	-	-	-	-	-	-	-	-	-
	男女	105	-	-	-	-	-	-	-	-	-	-	-	-
	男女	63	-	-	-	-	-	-	-	-	-	-	-	-
02106 肝及び肝内胆管の悪性新生物		249	-	-	-	-	-	-	-	-	-	-	-	-
	男女	164	-	-	-	-	-	-	-	-	-	-	-	-
	男女	85	-	-	-	-	-	-	-	-	-	-	-	-
02107 胆のう及びその他の胆道の悪性新生物		278	-	-	-	-	-	-	-	-	-	-	-	-
	男女	129	-	-	-	-	-	-	-	-	-	-	-	-
	男女	149	-	-	-	-	-	-	-	-	-	-	-	-

35～39	40～44	45～49	50～54	55～59	60～64	65～69	70～74	75～79	80～84	85～89	90～94	95～99	100歳～	不詳		
60	70	105	190	319	624	674	983	1,674	2,893	3,556	2,473	1,034	219	-	総 数	
40	38	64	125	224	437	477	666	1,077	1,651	1,581	743	230	33	-		男
20	32	41	65	95	187	197	317	597	1,242	1,975	1,730	804	186	-		女
-	1	1	1	3	3	16	14	35	57	60	29	6	-	-	01000 感染症及び寄生虫症	
-	-	1	-	3	3	9	9	16	27	24	3	2	-	-		男
-	1	-	1	-	-	7	5	19	30	36	26	4	-	-		女
-	-	-	-	-	-	1	1	5	7	7	4	3	-	-	01100 腸管感染症	
-	-	-	-	-	-	1	1	2	3	1	1	1	-	-		男
-	-	-	-	-	-	-	-	3	4	6	3	2	-	-		女
-	-	-	-	-	-	1	1	4	3	5	4	-	-	-	01200 結核	
-	-	-	-	-	-	1	1	4	2	1	1	-	-	-		男
-	-	-	-	-	-	-	-	-	1	4	3	-	-	-		女
-	-	-	-	-	-	1	1	4	2	5	4	-	-	-	01201 呼吸器結核	
-	-	-	-	-	-	1	1	4	1	1	1	-	-	-		男
-	-	-	-	-	-	-	-	-	1	4	3	-	-	-		女
-	-	-	-	-	-	-	-	-	1	-	-	-	-	-	01202 その他の結核	
-	-	-	-	-	-	-	-	-	1	-	-	-	-	-		男
-	-	-	-	-	-	-	-	-	-	-	-	-	-	-		女
-	1	-	1	1	2	10	3	10	24	24	15	2	-	-	01300 敗血症	
-	-	-	-	1	2	5	2	7	11	14	-	1	-	-		男
-	1	-	1	-	-	5	1	3	13	10	15	1	-	-		女
-	-	1	-	2	-	2	3	11	9	9	3	1	-	-	01400 ウイルス肝炎	
-	-	1	-	2	-	1	2	2	4	4	-	-	-	-		男
-	-	-	-	-	-	1	1	9	5	5	3	1	-	-		女
-	-	-	-	-	-	-	-	1	-	-	-	-	-	-	01401 B型ウイルス肝炎	
-	-	-	-	-	-	-	-	1	-	-	-	-	-	-		男
-	-	1	-	2	-	1	3	9	9	9	3	1	-	-		女
-	-	1	-	2	-	-	2	1	4	4	-	-	-	-	01402 C型ウイルス肝炎	
-	-	-	-	-	-	1	1	8	5	5	3	1	-	-		男
-	-	-	-	-	-	1	-	1	-	-	-	-	-	-		女
-	-	-	-	-	-	-	-	1	-	-	-	-	-	-	01403 その他のウイルス肝炎	
-	-	-	-	-	-	-	-	-	-	-	-	-	-	-		男
-	-	-	-	-	-	-	-	-	-	-	-	-	-	-	01500 ヒト免疫不全ウイルス [HIV]病	
-	-	-	-	-	-	-	-	-	-	-	-	-	-	-		男
-	-	-	-	-	1	2	6	5	14	15	3	-	-	-		女
-	-	-	-	-	1	1	3	1	7	4	1	-	-	-	01600 その他の感染症及び寄生虫症	
-	-	-	-	-	-	1	3	4	7	11	2	-	-	-		男
8	21	40	87	156	296	337	450	630	835	766	374	88	12	-	02000 新生物	
1	7	19	43	99	191	244	309	414	510	372	158	22	3	-		男
7	14	21	44	57	105	93	141	216	325	394	216	66	9	-		女
8	20	39	86	155	292	332	445	617	813	734	361	83	11	-	02100 悪性新生物	
1	7	19	42	99	187	239	306	407	498	355	155	20	2	-		男
7	13	20	44	56	105	93	139	210	315	379	206	63	9	-		女
-	-	-	1	3	8	7	8	18	7	7	-	2	-	-	02101 口唇、口腔及び咽頭の悪性新生物	
-	-	-	1	3	7	7	4	6	15	4	-	-	-	-		男
-	-	-	-	-	1	1	3	2	3	3	-	2	-	-		女
-	-	1	3	6	16	9	24	21	27	15	5	1	-	-	02102 食道の悪性新生物	
-	-	1	3	5	15	9	21	19	22	10	4	-	-	-		男
-	-	-	-	1	1	-	3	2	5	5	1	1	-	-		女
-	-	8	12	28	50	57	71	103	110	135	67	8	-	-	02103 胃の悪性新生物	
-	-	4	4	22	32	48	53	78	76	68	24	3	-	-		男
-	-	4	8	6	18	9	18	25	34	67	43	5	-	-		女
1	-	3	5	12	25	28	33	48	72	64	52	19	4	-	02104 結腸の悪性新生物	
1	-	1	3	7	15	18	16	26	33	16	15	2	-	-		男
-	-	2	2	5	10	10	17	22	39	48	37	17	4	-		女
-	1	2	7	9	11	19	18	27	31	21	13	8	1	-	02105 直腸S状結腸移行部及び直腸の悪性新生物	
-	-	1	7	8	9	12	16	20	16	4	7	4	1	-		男
-	1	1	-	1	2	7	2	7	15	17	6	4	-	-		女
-	2	2	2	6	20	21	31	48	57	37	17	6	-	-	02106 肝及び肝内胆管の悪性新生物	
-	2	1	1	6	17	20	21	37	32	18	9	-	-	-		男
-	-	1	1	-	3	1	10	11	25	19	8	6	-	-		女
-	-	1	7	5	9	13	22	43	67	69	31	11	-	-	02107 胆のう及びその他の胆道の悪性新生物	
-	-	1	3	3	5	6	15	18	37	28	12	1	-	-		男
-	-	-	4	2	4	7	7	25	30	41	19	10	-	-		女

第3表 死亡数、性・年齢(5歳階級)・死因简单分類別

		総数	0歳	1歳	2歳	3歳	4歳	0～4歳	5～9	10～14	15～19	20～24	25～29	30～34
02108	膵の悪性新生物	357	-	-	-	-	-	-	-	-	-	-	1	-
	男	162	-	-	-	-	-	-	-	-	-	-	-	-
	女	195	-	-	-	-	-	-	-	-	-	-	1	-
02109	喉頭の悪性新生物	11	-	-	-	-	-	-	-	-	-	-	-	-
	男	10	-	-	-	-	-	-	-	-	-	-	-	-
	女	1	-	-	-	-	-	-	-	-	-	-	-	-
02110	気管、気管支及び肺の悪性新生物	729	-	-	-	-	-	-	-	-	-	1	-	-
	男	554	-	-	-	-	-	-	-	-	-	1	-	-
	女	175	-	-	-	-	-	-	-	-	-	-	-	-
02111	皮膚の悪性新生物	18	-	-	-	-	-	-	-	-	-	-	-	-
	男	8	-	-	-	-	-	-	-	-	-	-	-	-
	女	10	-	-	-	-	-	-	-	-	-	-	-	-
02112	乳房の悪性新生物	128	-	-	-	-	-	-	-	-	-	-	-	1
	男	1	-	-	-	-	-	-	-	-	-	-	-	-
	女	127	-	-	-	-	-	-	-	-	-	-	-	1
02113	子宮の悪性新生物	62	-	-	-	-	-	-	-	-	-	-	-	1
	男
	女	62	-	-	-	-	-	-	-	-	-	-	-	1
02114	卵巣の悪性新生物	49	-	-	-	-	-	-	-	-	-	-	-	1
	男
	女	49	-	-	-	-	-	-	-	-	-	-	-	1
02115	前立腺の悪性新生物	153	-	-	-	-	-	-	-	-	-	-	-	-
	男	153	-	-	-	-	-	-	-	-	-	-	-	-
	女
02116	膀胱の悪性新生物	90	-	-	-	-	-	-	-	-	-	-	-	-
	男	63	-	-	-	-	-	-	-	-	-	-	-	-
	女	27	-	-	-	-	-	-	-	-	-	-	-	-
02117	中枢神経系の悪性新生物	22	-	-	-	1	-	1	-	-	-	-	-	-
	男	10	-	-	-	1	-	1	-	-	-	-	-	-
	女	12	-	-	-	-	-	-	-	-	-	-	-	-
02118	悪性リンパ腫	113	-	-	-	-	-	-	-	-	-	-	-	1
	男	61	-	-	-	-	-	-	-	-	-	-	-	-
	女	52	-	-	-	-	-	-	-	-	-	-	-	1
02119	白血病	69	-	-	1	-	-	1	-	1	1	1	-	3
	男	38	-	-	-	-	-	-	-	1	1	1	-	2
	女	31	-	-	1	-	-	1	-	1	-	-	-	1
02120	その他のリンパ組織、造血組織及び関連組織の悪性新生物	48	-	-	-	-	-	-	-	-	-	-	-	-
	男	26	-	-	-	-	-	-	-	-	-	-	-	-
	女	22	-	-	-	-	-	-	-	-	-	-	-	-
02121	その他の悪性新生物	264	-	-	-	-	-	-	-	-	-	1	-	2
	男	140	-	-	-	-	-	-	-	-	-	-	-	2
	女	124	-	-	-	-	-	-	-	-	-	1	-	-
02200	その他の新生物	105	-	-	-	-	1	1	-	-	-	-	-	-
	男	55	-	-	-	-	-	-	-	-	-	-	-	-
	女	50	-	-	-	-	1	1	-	-	-	-	-	-
02201	中枢神経系のその他の新生物	27	-	-	-	-	1	1	-	-	-	-	-	-
	男	15	-	-	-	-	-	-	-	-	-	-	-	-
	女	12	-	-	-	-	1	1	-	-	-	-	-	-
02202	中枢神経系を除くその他の新生物	78	-	-	-	-	-	-	-	-	-	-	-	-
	男	40	-	-	-	-	-	-	-	-	-	-	-	-
	女	38	-	-	-	-	-	-	-	-	-	-	-	-
03000	血液及び造血器の疾患並びに免疫機構の障害	46	-	-	-	-	-	-	-	-	-	-	-	-
	男	15	-	-	-	-	-	-	-	-	-	-	-	-
	女	31	-	-	-	-	-	-	-	-	-	-	-	-
03100	貧血	31	-	-	-	-	-	-	-	-	-	-	-	-
	男	11	-	-	-	-	-	-	-	-	-	-	-	-
	女	20	-	-	-	-	-	-	-	-	-	-	-	-
03200	その他の血液及び造血器の疾患並びに免疫機構の障害	15	-	-	-	-	-	-	-	-	-	-	-	-
	男	4	-	-	-	-	-	-	-	-	-	-	-	-
	女	11	-	-	-	-	-	-	-	-	-	-	-	-
04000	内分泌、栄養及び代謝疾患	243	-	-	-	-	-	-	-	-	-	1	1	1
	男	115	-	-	-	-	-	-	-	-	-	1	1	1
	女	128	-	-	-	-	-	-	-	-	-	-	-	-
04100	糖尿病	128	-	-	-	-	-	-	-	-	-	1	1	1
	男	61	-	-	-	-	-	-	-	-	-	1	1	1
	女	67	-	-	-	-	-	-	-	-	-	-	-	-

35～39	40～44	45～49	50～54	55～59	60～64	65～69	70～74	75～79	80～84	85～89	90～94	95～99	100歳～	不詳		
1	2	4	6	12	32	32	43	64	64	67	27	2	-	-	02108 睪の悪性新生物	
-	-	3	3	6	19	21	25	34	21	21	9	-	-	-		男女
1	2	1	3	6	13	11	18	30	43	46	18	2	-	-	02109 喉頭の悪性新生物	
-	-	-	-	1	-	-	2	2	4	2	-	-	-	-		男女
-	-	-	-	1	-	-	2	1	4	2	-	-	-	-		男女
-	-	-	-	-	-	-	-	1	-	-	-	-	-	-		男女
-	3	6	11	24	53	60	90	110	165	140	55	7	4	-	02110 気管、気管支及び肺の悪性新生物	
-	2	4	11	18	41	56	75	84	130	100	29	2	1	-		男女
-	1	2	-	6	12	4	15	26	35	40	26	5	3	-		男女
-	1	-	1	2	-	1	1	1	2	4	2	3	-	-	02111 皮膚の悪性新生物	
-	-	-	-	2	-	-	1	1	1	1	-	2	-	-		男女
-	1	-	1	-	-	1	-	-	1	3	2	1	-	-		男女
3	4	2	15	13	15	15	15	7	17	9	9	3	-	-	02112 乳房の悪性新生物	
-	-	-	-	-	-	-	-	-	1	-	-	-	-	-		男女
3	4	2	15	13	15	15	15	7	16	9	9	3	-	-		男女
3	3	2	3	6	3	5	3	7	11	11	3	-	1	-	02113 子宮の悪性新生物	
.		男女
3	3	2	3	6	3	5	3	7	11	11	3	-	1	-		男女
-	-	2	4	6	5	7	7	2	9	2	3	1	-	-	02114 卵巣の悪性新生物	
.		男女
-	-	2	4	6	5	7	7	2	9	2	3	1	-	-		男女
-	-	-	1	1	2	12	15	24	41	36	18	3	-	-	02115 前立腺の悪性新生物	
-	-	-	1	1	2	12	15	24	41	36	18	3	-	-		男女
.		男女
-	-	-	-	4	1	7	4	10	24	21	17	2	-	-	02116 膀胱の悪性新生物	
-	-	-	-	4	1	5	3	8	18	12	11	1	-	-		男女
-	-	-	-	-	-	2	1	2	6	9	6	1	-	-		男女
-	-	2	1	2	5	-	3	4	3	-	1	-	-	-	02117 中枢神経系の悪性新生物	
-	-	1	1	-	3	-	1	2	-	-	1	-	-	-		男女
-	-	1	-	2	2	-	2	2	3	-	-	-	-	-		男女
-	1	1	1	4	5	10	13	27	20	23	5	2	-	-	02118 悪性リンパ腫	
-	1	1	-	4	3	7	9	13	12	9	2	-	-	-		男女
-	-	-	1	-	2	3	4	14	8	14	3	2	-	-		男女
-	1	1	1	4	3	4	11	12	13	8	4	-	-	-	02119 白血病	
-	1	1	1	3	2	3	5	6	6	4	2	-	-	-		男女
-	-	-	-	1	1	1	6	6	7	4	2	-	-	-		男女
-	-	-	-	3	4	5	1	9	10	12	4	-	-	-	02120 その他のリンパ組織、造血組織及び関連組織の悪性新生物	
-	-	-	-	3	3	1	1	5	7	5	1	-	-	-		男女
-	-	-	-	-	1	4	-	4	3	7	3	-	-	-		男女
-	2	2	5	4	25	19	31	40	48	51	28	5	1	-	02121 その他の悪性新生物	
-	1	-	3	3	13	14	23	25	26	17	11	2	-	-		男女
-	1	2	2	1	12	5	8	15	22	34	17	3	1	-		男女
-	1	1	1	1	4	5	5	13	22	32	13	5	1	-	02200 その他の新生物	
-	-	-	1	-	4	5	3	7	12	17	3	2	1	-		男女
-	1	1	-	1	-	-	2	6	10	15	10	3	-	-		男女
-	1	-	-	-	1	2	3	3	5	6	5	-	-	-	02201 中枢神経系のその他の新生物	
-	-	-	-	-	1	2	2	3	2	4	1	-	-	-		男女
-	1	-	-	-	-	-	1	-	3	2	4	-	-	-		男女
-	-	1	1	1	3	3	2	10	17	26	8	5	1	-	02202 中枢神経系を除くその他の新生物	
-	-	-	1	-	3	3	1	4	10	13	2	2	1	-		男女
-	-	1	-	1	-	-	1	6	7	13	6	3	-	-		男女
-	-	-	-	-	2	1	2	5	10	15	5	5	1	-	03000 血液及び造血器の疾患並びに免疫機構の障害	
-	-	-	-	-	2	-	2	3	4	2	-	2	-	-		男女
-	-	-	-	-	-	1	-	2	6	13	5	3	1	-		男女
-	-	-	-	-	2	-	1	1	4	2	-	1	-	-	03100 貧血	
-	-	-	-	-	2	-	-	1	4	2	-	1	-	-		男女
-	-	-	-	-	-	-	-	2	4	5	5	3	1	-		男女
-	-	-	-	-	-	1	1	2	2	8	-	1	-	-	03200 その他の血液及び造血器の疾患並びに免疫機構の障害	
-	-	-	-	-	-	1	-	-	2	8	-	-	-	-		男女
2	1	2	2	2	12	13	13	28	44	62	44	13	2	-	04000 内分泌、栄養及び代謝疾患	
2	-	2	1	2	8	9	9	17	19	26	11	5	1	-		男女
-	1	-	1	-	4	4	4	11	25	36	33	8	1	-		男女
2	-	1	-	1	6	10	11	22	20	30	17	4	1	-	04100 糖尿病	
2	-	1	-	1	4	6	8	13	7	12	2	2	-	-		男女
-	-	-	-	-	2	4	3	9	13	18	15	2	1	-		男女

第3表 死亡数、性・年齢(5歳階級)・死因简单分類別

		総数	0歳	1歳	2歳	3歳	4歳	0～4歳	5～9	10～14	15～19	20～24	25～29	30～34
04200	その他の内分泌、 栄養及び代謝疾患	115	-	-	-	-	-	-	-	-	-	-	-	-
	男	54	-	-	-	-	-	-	-	-	-	-	-	-
	女	61	-	-	-	-	-	-	-	-	-	-	-	-
05000	精神及び行動の障害	201	-	-	1	-	-	1	-	-	-	-	-	-
	男	67	-	-	-	-	-	-	-	-	-	-	-	-
	女	134	-	-	1	-	-	1	-	-	-	-	-	-
05100	血管性及び詳細不 明の認知症	165	-	-	-	-	-	-	-	-	-	-	-	-
	男	50	-	-	-	-	-	-	-	-	-	-	-	-
	女	115	-	-	-	-	-	-	-	-	-	-	-	-
05200	その他の精神及び 行動の障害	36	-	-	1	-	-	1	-	-	-	-	-	-
	男	17	-	-	-	-	-	-	-	-	-	-	-	-
	女	19	-	-	1	-	-	1	-	-	-	-	-	-
06000	神経系の疾患	310	-	-	-	-	-	-	-	1	1	-	1	3
	男	140	-	-	-	-	-	-	-	1	-	-	1	1
	女	170	-	-	-	-	-	-	-	-	1	-	-	2
06100	髄膜炎	1	-	-	-	-	-	-	-	-	-	-	-	-
	男	-	-	-	-	-	-	-	-	-	-	-	-	-
	女	1	-	-	-	-	-	-	-	-	-	-	-	-
06200	脊髄性筋萎縮症及 び関連症候群	13	-	-	-	-	-	-	-	-	-	-	-	-
	男	7	-	-	-	-	-	-	-	-	-	-	-	-
	女	6	-	-	-	-	-	-	-	-	-	-	-	-
06300	パーキンソン病	62	-	-	-	-	-	-	-	-	-	-	-	-
	男	28	-	-	-	-	-	-	-	-	-	-	-	-
	女	34	-	-	-	-	-	-	-	-	-	-	-	-
06400	アルツハイマー病	130	-	-	-	-	-	-	-	-	-	-	-	-
	男	45	-	-	-	-	-	-	-	-	-	-	-	-
	女	85	-	-	-	-	-	-	-	-	-	-	-	-
06500	その他の神経系の 疾患	104	-	-	-	-	-	-	-	1	1	-	1	3
	男	60	-	-	-	-	-	-	-	1	-	-	1	1
	女	44	-	-	-	-	-	-	-	-	1	-	-	2
07000	眼及び付属器の疾患	-	-	-	-	-	-	-	-	-	-	-	-	-
	男	-	-	-	-	-	-	-	-	-	-	-	-	-
	女	-	-	-	-	-	-	-	-	-	-	-	-	-
08000	耳及び乳様突起の疾患	-	-	-	-	-	-	-	-	-	-	-	-	-
	男	-	-	-	-	-	-	-	-	-	-	-	-	-
	女	-	-	-	-	-	-	-	-	-	-	-	-	-
09000	循環器系の疾患	4,410	-	-	-	-	-	-	-	-	-	2	4	8
	男	1,926	-	-	-	-	-	-	-	-	-	2	4	6
	女	2,484	-	-	-	-	-	-	-	-	-	-	-	2
09100	高血圧性疾患	66	-	-	-	-	-	-	-	-	-	-	-	-
	男	20	-	-	-	-	-	-	-	-	-	-	-	-
	女	46	-	-	-	-	-	-	-	-	-	-	-	-
09101	高血圧性心疾患及 び心腎疾患	28	-	-	-	-	-	-	-	-	-	-	-	-
	男	7	-	-	-	-	-	-	-	-	-	-	-	-
	女	21	-	-	-	-	-	-	-	-	-	-	-	-
09102	その他の高血圧性疾患	38	-	-	-	-	-	-	-	-	-	-	-	-
	男	13	-	-	-	-	-	-	-	-	-	-	-	-
	女	25	-	-	-	-	-	-	-	-	-	-	-	-
09200	心疾患(高血圧性 を除く)	2,325	-	-	-	-	-	-	-	-	-	2	3	8
	男	1,030	-	-	-	-	-	-	-	-	-	2	3	6
	女	1,295	-	-	-	-	-	-	-	-	-	-	-	2
09201	慢性リウマチ性心 疾患	30	-	-	-	-	-	-	-	-	-	-	-	-
	男	6	-	-	-	-	-	-	-	-	-	-	-	-
	女	24	-	-	-	-	-	-	-	-	-	-	-	-
09202	急性心筋梗塞	707	-	-	-	-	-	-	-	-	-	1	-	2
	男	380	-	-	-	-	-	-	-	-	-	1	-	2
	女	327	-	-	-	-	-	-	-	-	-	-	-	-
09203	その他の虚血性心 疾患	243	-	-	-	-	-	-	-	-	-	-	-	-
	男	131	-	-	-	-	-	-	-	-	-	-	-	-
	女	112	-	-	-	-	-	-	-	-	-	-	-	-
09204	慢性非リウマチ性 心内膜疾患	148	-	-	-	-	-	-	-	-	-	-	-	-
	男	47	-	-	-	-	-	-	-	-	-	-	-	-
	女	101	-	-	-	-	-	-	-	-	-	-	-	-
09205	心筋症	54	-	-	-	-	-	-	-	-	-	-	1	-
	男	30	-	-	-	-	-	-	-	-	-	-	1	-
	女	24	-	-	-	-	-	-	-	-	-	-	-	-

35～39	40～44	45～49	50～54	55～59	60～64	65～69	70～74	75～79	80～84	85～89	90～94	95～99	100歳～	不詳			
-	1	1	2	1	6	3	2	6	24	32	27	9	1	-	04200	その他の内分泌、 栄養及び代謝疾患	男女
-	-	1	1	1	4	3	1	4	12	14	9	3	1	-	-	-	-
-	1	-	1	-	2	-	1	2	12	18	18	6	-	-	-	-	-
1	1	-	2	-	1	1	9	11	30	65	53	19	7	-	05000	精神及び行動の障害	男女
-	-	-	1	-	1	-	6	8	15	22	10	4	-	-	-	-	-
1	1	-	1	-	-	1	3	3	15	43	43	15	7	-	-	-	-
-	-	-	-	-	-	1	5	8	25	54	49	16	7	-	05100	血管性及び詳細不 明の認知症	男女
-	-	-	-	-	-	-	4	6	12	16	10	2	-	-	-	-	-
-	-	-	-	-	-	1	1	2	13	38	39	14	7	-	-	-	-
1	1	-	2	-	1	-	4	3	5	11	4	3	-	-	05200	その他の精神及び 行動の障害	男女
-	-	-	1	-	1	-	2	2	3	6	-	2	-	-	-	-	-
1	1	-	1	-	-	-	2	1	2	5	4	1	-	-	-	-	-
-	-	2	1	8	12	14	17	37	80	74	40	17	2	-	06000	神経系の疾患	男女
-	-	1	1	5	11	9	12	19	36	28	12	3	-	-	-	-	-
-	-	1	-	3	1	5	5	18	44	46	28	14	2	-	-	-	-
-	-	-	-	-	-	-	-	1	-	-	-	-	-	-	06100	髄膜炎	男女
-	-	-	-	-	-	-	-	-	-	-	-	-	-	-	-	-	-
-	-	-	-	-	-	-	-	1	-	-	-	-	-	-	-	-	-
-	-	-	-	-	2	1	2	5	3	-	-	-	-	-	06200	脊髄性筋萎縮症及 び関連症候群	男女
-	-	-	-	-	2	1	2	2	-	-	-	-	-	-	-	-	-
-	-	-	-	-	-	-	-	3	3	-	-	-	-	-	-	-	-
-	-	-	-	-	-	4	1	9	26	17	4	1	-	-	06300	パーキンソン病	男女
-	-	-	-	-	-	1	1	4	14	7	1	-	-	-	-	-	-
-	-	-	-	-	-	3	-	5	12	10	3	1	-	-	-	-	-
-	-	-	-	-	-	2	3	10	30	44	23	16	2	-	06400	アルツハイマー病	男女
-	-	-	-	-	-	1	3	6	12	15	5	3	-	-	-	-	-
-	-	-	-	-	-	1	-	4	18	29	18	13	2	-	-	-	-
-	-	2	1	8	10	7	11	12	21	13	13	-	-	-	06500	その他の神経系の 疾患	男女
-	-	1	1	5	9	6	6	7	10	6	6	-	-	-	-	-	-
-	-	1	-	3	1	1	5	5	11	7	7	-	-	-	-	-	-
-	-	-	-	-	-	-	-	-	-	-	-	-	-	-	07000	眼及び付属器の疾患	男女
-	-	-	-	-	-	-	-	-	-	-	-	-	-	-	-	-	-
-	-	-	-	-	-	-	-	-	-	-	-	-	-	-	-	-	-
-	-	-	-	-	-	-	-	-	-	-	-	-	-	-	08000	耳及び乳様突起の疾患	男女
-	-	-	-	-	-	-	-	-	-	-	-	-	-	-	-	-	-
-	-	-	-	-	-	-	-	-	-	-	-	-	-	-	-	-	-
13	11	32	41	63	141	145	218	452	854	1,150	859	344	73	-	09000	循環器系の疾患	男女
11	9	21	32	49	103	97	144	291	439	438	210	60	10	-	-	-	-
2	2	11	9	14	38	48	74	161	415	712	649	284	63	-	-	-	-
-	-	-	-	1	2	-	1	2	8	17	26	8	1	-	09100	高血圧性疾患	男女
-	-	-	-	-	2	-	-	2	4	8	3	1	-	-	-	-	-
-	-	-	-	1	-	-	1	-	4	9	23	7	1	-	-	-	-
-	-	-	-	1	1	-	1	-	5	8	9	3	-	-	09101	高血圧性心疾患及 び心腎疾患	男女
-	-	-	-	-	1	-	-	-	2	2	1	1	-	-	-	-	-
-	-	-	-	1	-	-	1	-	3	6	8	2	-	-	-	-	-
-	-	-	-	-	1	-	-	2	3	9	17	5	1	-	09102	その他の高血圧性疾患	男女
-	-	-	-	-	1	-	-	2	2	6	2	-	-	-	-	-	-
-	-	-	-	-	-	-	-	-	1	3	15	5	1	-	-	-	-
11	7	12	27	35	79	81	120	243	420	588	447	199	43	-	09200	心疾患(高血圧性 を除く)	男女
9	7	7	23	27	60	55	83	155	223	220	106	37	7	-	-	-	-
2	-	5	4	8	19	26	37	88	197	368	341	162	36	-	-	-	-
-	-	-	-	-	-	-	3	7	2	8	8	1	1	-	09201	慢性リウマチ性心 疾患	男女
-	-	-	-	-	-	-	1	2	1	1	1	-	-	-	-	-	-
-	-	-	-	-	-	-	2	5	1	7	7	1	1	-	-	-	-
4	1	3	12	14	34	36	56	108	138	180	80	35	3	-	09202	急性心筋梗塞	男女
4	1	1	11	11	26	26	39	71	78	79	23	7	-	-	-	-	-
-	-	2	1	3	8	10	17	37	60	101	57	28	3	-	-	-	-
2	2	1	1	5	13	12	17	25	50	51	37	17	10	-	09203	その他の虚血性心 疾患	男女
1	2	1	1	5	12	8	15	20	31	18	9	4	4	-	-	-	-
1	-	-	-	-	1	4	2	5	19	33	28	13	6	-	-	-	-
-	-	1	-	-	4	1	3	9	30	39	42	17	2	-	09204	慢性非リウマチ性 心内膜疾患	男女
-	-	1	-	-	1	-	2	7	14	9	11	2	-	-	-	-	-
-	-	-	-	-	3	1	1	2	16	30	31	15	2	-	-	-	-
-	-	1	2	1	5	6	5	5	7	16	3	2	-	-	09205	心筋症	男女
-	-	-	2	1	4	3	3	3	5	7	1	-	-	-	-	-	-
-	-	1	-	-	1	3	2	2	2	9	2	2	-	-	-	-	-

第3表 死亡数、性・年齢(5歳階級)・死因简单分類別

		総数	0歳	1歳	2歳	3歳	4歳	0~4歳	5~9	10~14	15~19	20~24	25~29	30~34
09206 不整脈及び伝導障害	男女	284	-	-	-	-	-	-	-	-	-	1	1	3
	男女	117	-	-	-	-	-	-	-	-	-	1	1	3
09207 心不全	男女	167	-	-	-	-	-	-	-	-	-	-	-	-
	男女	830	-	-	-	-	-	-	-	-	-	-	1	3
09208 その他の心疾患	男女	303	-	-	-	-	-	-	-	-	-	-	1	1
	男女	527	-	-	-	-	-	-	-	-	-	-	-	2
09300 脳血管疾患	男女	29	-	-	-	-	-	-	-	-	-	-	-	-
	男女	16	-	-	-	-	-	-	-	-	-	-	-	-
09301 くも膜下出血	男女	13	-	-	-	-	-	-	-	-	-	-	-	-
	男女	1,728	-	-	-	-	-	-	-	-	-	-	-	-
09302 脳内出血	男女	740	-	-	-	-	-	-	-	-	-	-	-	-
	男女	988	-	-	-	-	-	-	-	-	-	-	-	-
09303 脳梗塞	男女	144	-	-	-	-	-	-	-	-	-	-	-	-
	男女	45	-	-	-	-	-	-	-	-	-	-	-	-
09304 その他の脳血管疾患	男女	99	-	-	-	-	-	-	-	-	-	-	-	-
	男女	394	-	-	-	-	-	-	-	-	-	-	-	-
09400 大動脈瘤及び解離	男女	207	-	-	-	-	-	-	-	-	-	-	-	-
	男女	187	-	-	-	-	-	-	-	-	-	-	-	-
10000 呼吸器系の疾患	男女	1,172	-	-	-	-	-	-	-	-	-	-	-	-
	男女	482	-	-	-	-	-	-	-	-	-	-	-	-
10100 インフルエンザ	男女	690	-	-	-	-	-	-	-	-	-	-	-	-
	男女	18	-	-	-	-	-	-	-	-	-	-	-	-
10200 肺炎	男女	6	-	-	-	-	-	-	-	-	-	-	-	-
	男女	12	-	-	-	-	-	-	-	-	-	-	-	-
10300 急性気管支炎	男女	215	-	-	-	-	-	-	-	-	-	-	1	-
	男女	107	-	-	-	-	-	-	-	-	-	-	1	-
10400 慢性閉塞性肺疾患	男女	108	-	-	-	-	-	-	-	-	-	-	-	-
	男女	76	-	-	-	-	-	-	-	-	-	-	-	-
10500 喘息	男女	29	-	-	-	-	-	-	-	-	-	-	-	-
	男女	47	-	-	-	-	-	-	-	-	-	-	-	-
10600 その他の呼吸器系の疾患	男女	2,458	1	-	-	1	-	2	-	-	-	3	-	3
	男女	1,416	1	-	-	1	-	2	-	-	-	2	-	1
11000 消化器系の疾患	男女	1,042	-	-	-	-	-	-	-	-	-	1	-	2
	男女	21	1	-	-	-	-	1	-	-	-	-	-	-
11100 胃潰瘍及び十二指腸潰瘍	男女	11	1	-	-	-	-	1	-	-	-	-	-	-
	男女	10	-	-	-	-	-	-	-	-	-	-	-	-
11200 ヘルニア及び腸閉塞	男女	1,557	-	-	-	-	-	-	-	-	-	2	-	1
	男女	853	-	-	-	-	-	-	-	-	-	2	-	-
11300 肝疾患	男女	704	-	-	-	-	-	-	-	-	-	-	-	1
	男女	9	-	-	-	-	-	-	-	-	-	-	-	-
11301 肝硬変(アルコール性を除く)	男女	4	-	-	-	-	-	-	-	-	-	-	-	-
	男女	5	-	-	-	-	-	-	-	-	-	-	-	-
11301 肝硬変(アルコール性を除く)	男女	212	-	-	-	-	-	-	-	-	-	-	-	-
	男女	176	-	-	-	-	-	-	-	-	-	-	-	-
11301 肝硬変(アルコール性を除く)	男女	36	-	-	-	-	-	-	-	-	-	-	-	-
	男女	20	-	-	-	-	-	-	-	-	-	-	-	-
11301 肝硬変(アルコール性を除く)	男女	6	-	-	-	-	-	-	-	-	-	-	-	-
	男女	14	-	-	-	-	-	-	-	-	-	-	-	-
11301 肝硬変(アルコール性を除く)	男女	639	-	-	-	1	-	1	-	-	-	1	-	2
	男女	366	-	-	-	1	-	1	-	-	-	-	-	1
11301 肝硬変(アルコール性を除く)	男女	273	-	-	-	-	-	-	-	-	-	1	-	1
	男女	549	4	-	-	-	-	4	-	-	-	1	-	1
11301 肝硬変(アルコール性を除く)	男女	262	3	-	-	-	-	3	-	-	-	-	-	1
	男女	287	1	-	-	-	-	1	-	-	-	1	-	-
11301 肝硬変(アルコール性を除く)	男女	30	-	-	-	-	-	-	-	-	-	-	-	-
	男女	12	-	-	-	-	-	-	-	-	-	-	-	-
11301 肝硬変(アルコール性を除く)	男女	18	-	-	-	-	-	-	-	-	-	-	-	-
	男女	96	-	-	-	-	-	-	-	-	-	-	-	-
11301 肝硬変(アルコール性を除く)	男女	40	-	-	-	-	-	-	-	-	-	-	-	-
	男女	56	-	-	-	-	-	-	-	-	-	-	-	-
11301 肝硬変(アルコール性を除く)	男女	150	-	-	-	-	-	-	-	-	-	-	-	1
	男女	82	-	-	-	-	-	-	-	-	-	-	-	1
11301 肝硬変(アルコール性を除く)	男女	68	-	-	-	-	-	-	-	-	-	-	-	-
	男女	68	-	-	-	-	-	-	-	-	-	-	-	-
11301 肝硬変(アルコール性を除く)	男女	26	-	-	-	-	-	-	-	-	-	-	-	-
	男女	42	-	-	-	-	-	-	-	-	-	-	-	-

35～39	40～44	45～49	50～54	55～59	60～64	65～69	70～74	75～79	80～84	85～89	90～94	95～99	100歳～	不詳		
3	2	3	6	6	4	7	7	28	63	65	57	26	2	-	09206 不整脈及び伝導障害	男女
3	2	2	4	3	3	4	5	19	30	20	12	5	-	-		
-	-	1	2	3	1	3	2	9	33	45	45	21	2	-	09207 心不全	男女
2	2	2	6	6	16	13	28	61	124	223	218	100	25	-		
1	2	1	5	4	13	8	17	33	61	85	49	19	3	-		
1	-	1	1	2	3	5	11	28	63	138	169	81	22	-	09208 その他の心疾患	男女
-	-	1	-	3	3	6	1	-	6	6	2	1	-	-		
-	-	1	-	3	1	6	1	-	3	1	-	-	-	-		
-	-	-	-	-	2	-	-	-	3	5	2	1	-	-	09300 脳血管疾患	男女
1	3	18	10	17	49	44	77	175	376	471	338	122	27	-		
1	2	13	6	13	35	28	50	114	188	181	87	19	3	-		
-	1	5	4	4	14	16	27	61	188	290	251	103	24	-	09301 くも膜下出血	男女
-	1	4	4	5	16	14	12	17	31	29	9	2	-	-		
-	1	2	2	2	10	7	4	7	5	5	-	-	-	-		
-	-	2	2	3	6	7	8	10	26	24	9	2	-	-	09302 脳内出血	男女
1	2	14	6	11	21	13	31	45	87	97	52	13	1	-		
1	1	11	4	10	16	10	20	31	41	41	18	3	-	-		
-	1	3	2	1	5	3	11	14	46	56	34	10	1	-	09303 脳梗塞	男女
-	-	-	-	1	12	17	33	113	253	342	273	103	25	-		
-	-	-	-	1	9	11	25	76	139	133	69	16	3	-		
-	-	-	-	-	3	6	8	37	114	209	204	87	22	-	09304 その他の脳血管疾患	男女
-	-	-	-	-	-	-	1	-	5	3	4	4	1	-		
-	-	-	-	-	-	-	1	-	3	2	-	-	-	-		
-	-	-	-	-	-	-	-	-	2	1	4	4	1	-	09400 大動脈瘤及び解離	男女
1	-	1	3	9	9	17	18	23	40	57	29	7	-	-		
1	-	-	2	9	5	12	10	14	19	23	10	1	-	-		
-	-	1	1	-	4	5	8	9	21	34	19	6	-	-		
-	1	1	1	1	2	3	2	9	10	17	19	8	2	-	09500 その他の循環器系の疾患	男女
-	-	1	1	-	1	2	1	6	5	6	4	2	-	-		
-	1	-	-	1	1	1	1	3	5	11	15	6	2	-		
1	4	1	4	22	37	50	113	232	525	717	482	221	41	-	10000 呼吸器系の疾患	男女
1	4	1	4	15	26	45	88	178	345	415	211	71	7	-		
-	-	-	-	7	11	5	25	54	180	302	271	150	34	-		
-	-	-	-	-	-	-	2	-	3	6	9	-	-	-	10100 インフルエンザ	男女
-	-	-	-	-	-	-	1	-	2	3	4	-	-	-		
-	-	-	-	-	-	-	1	-	1	3	5	-	-	-		
-	3	-	3	9	23	34	66	121	327	458	334	145	31	-	10200 肺炎	男女
-	3	-	3	5	16	32	52	92	203	254	142	46	3	-		
-	-	-	-	4	7	2	14	29	124	204	192	99	28	-		
-	-	-	-	1	-	1	-	-	1	-	2	4	-	-	10300 急性気管支炎	男女
-	-	-	-	1	-	1	-	-	1	-	-	1	-	-		
-	-	-	-	-	-	-	-	-	-	-	2	3	-	-		
-	-	-	1	1	2	2	9	34	48	72	28	13	2	-	10400 慢性閉塞性肺疾患	男女
-	-	-	1	1	2	2	8	31	44	62	20	5	-	-		
-	-	-	-	-	-	-	1	3	4	10	8	8	2	-		
-	-	-	-	1	-	1	1	2	4	4	5	1	1	-	10500 喘息	男女
-	-	-	-	-	-	1	-	2	2	-	1	-	-	-		
-	-	-	-	1	-	-	1	-	2	4	4	1	1	-		
1	1	1	-	10	12	12	35	75	142	177	104	58	7	-	10600 その他の呼吸器系の疾患	男女
1	1	1	-	8	8	9	27	53	93	96	44	19	4	-		
-	-	-	-	2	4	3	8	22	49	81	60	39	3	-		
4	8	4	13	14	31	25	40	70	109	114	79	28	4	-	11000 消化器系の疾患	男女
3	3	3	11	10	26	16	21	38	63	48	9	6	1	-		
1	5	1	2	4	5	9	19	32	46	66	70	22	3	-		
-	-	-	1	-	-	-	2	2	10	6	7	2	-	-	11100 胃潰瘍及び十二指腸潰瘍	男女
-	-	-	1	-	-	-	1	1	5	3	1	-	-	-		
-	-	-	-	-	-	-	1	1	5	3	6	2	-	-		
-	1	1	-	1	4	6	6	12	27	18	15	2	3	-	11200 ヘルニア及び腸閉塞	男女
-	-	-	-	1	3	2	3	7	14	7	2	-	1	-		
-	1	1	-	-	1	4	3	5	13	11	13	2	2	-		
4	5	3	10	10	18	10	14	24	18	17	12	4	-	-	11300 肝疾患	男女
3	3	3	8	7	16	8	8	10	9	4	1	1	-	-		
1	2	-	2	3	2	2	6	14	9	13	11	3	-	-		
-	1	1	4	5	3	4	6	15	8	10	8	3	-	-	11301 肝硬変(アルコール性を除く)	男女
-	-	1	2	3	2	2	3	6	4	2	-	1	-	-		
-	1	-	2	2	1	2	3	9	4	8	8	2	-	-		

第3表 死亡数、性・年齢(5歳階級)・死因简单分類別

		総数	0歳	1歳	2歳	3歳	4歳	0～4歳	5～9	10～14	15～19	20～24	25～29	30～34
11302	その他の肝疾患	82	-	-	-	-	-	-	-	-	-	-	-	1
	男	56	-	-	-	-	-	-	-	-	-	-	-	1
	女	26	-	-	-	-	-	-	-	-	-	-	-	-
11400	その他の消化器系の疾患	273	4	-	-	-	-	4	-	-	-	1	-	-
	男	128	3	-	-	-	-	3	-	-	-	-	-	-
	女	145	1	-	-	-	-	1	-	-	-	1	-	-
12000	皮膚及び皮下組織の疾患	15	-	-	-	-	-	-	-	-	-	-	-	-
	男	5	-	-	-	-	-	-	-	-	-	-	-	-
	女	10	-	-	-	-	-	-	-	-	-	-	-	-
13000	筋骨格系及び結合組織の疾患	46	-	-	-	-	-	-	-	-	-	-	-	-
	男	14	-	-	-	-	-	-	-	-	-	-	-	-
	女	32	-	-	-	-	-	-	-	-	-	-	-	-
14000	腎尿路生殖器系の疾患	400	-	-	-	-	-	-	-	-	-	-	-	1
	男	187	-	-	-	-	-	-	-	-	-	-	-	-
	女	213	-	-	-	-	-	-	-	-	-	-	-	1
14100	糸球体疾患及び腎尿細管間質性疾患	43	-	-	-	-	-	-	-	-	-	-	-	-
	男	20	-	-	-	-	-	-	-	-	-	-	-	-
	女	23	-	-	-	-	-	-	-	-	-	-	-	-
14200	腎不全	272	-	-	-	-	-	-	-	-	-	-	-	-
	男	132	-	-	-	-	-	-	-	-	-	-	-	-
	女	140	-	-	-	-	-	-	-	-	-	-	-	-
14201	急性腎不全	38	-	-	-	-	-	-	-	-	-	-	-	-
	男	17	-	-	-	-	-	-	-	-	-	-	-	-
	女	21	-	-	-	-	-	-	-	-	-	-	-	-
14202	慢性腎不全	180	-	-	-	-	-	-	-	-	-	-	-	-
	男	88	-	-	-	-	-	-	-	-	-	-	-	-
	女	92	-	-	-	-	-	-	-	-	-	-	-	-
14203	詳細不明の腎不全	54	-	-	-	-	-	-	-	-	-	-	-	-
	男	27	-	-	-	-	-	-	-	-	-	-	-	-
	女	27	-	-	-	-	-	-	-	-	-	-	-	-
14300	その他の腎尿路生殖器系の疾患	85	-	-	-	-	-	-	-	-	-	-	-	1
	男	35	-	-	-	-	-	-	-	-	-	-	-	-
	女	50	-	-	-	-	-	-	-	-	-	-	-	1
15000	妊娠、分娩及び産じょく	-	-	-	-	-	-	-	-	-	-	-	-	-
	男	・	・	・	・	・	・	・	・	・	・	・	・	・
	女	-	-	-	-	-	-	-	-	-	-	-	-	-
16000	周産期に発生した病態	9	8	-	-	-	-	8	1	-	-	-	-	-
	男	3	3	-	-	-	-	3	-	-	-	-	-	-
	女	6	5	-	-	-	-	5	1	-	-	-	-	-
16100	妊娠期間及び胎児発育に関連する障害	-	-	-	-	-	-	-	-	-	-	-	-	-
	男	-	-	-	-	-	-	-	-	-	-	-	-	-
	女	-	-	-	-	-	-	-	-	-	-	-	-	-
16200	出産外傷	-	-	-	-	-	-	-	-	-	-	-	-	-
	男	-	-	-	-	-	-	-	-	-	-	-	-	-
	女	-	-	-	-	-	-	-	-	-	-	-	-	-
16300	周産期に特異的な呼吸障害及び心血管障害	5	4	-	-	-	-	4	1	-	-	-	-	-
	男	1	1	-	-	-	-	1	-	-	-	-	-	-
	女	4	3	-	-	-	-	3	1	-	-	-	-	-
16400	周産期に特異的な感染症	-	-	-	-	-	-	-	-	-	-	-	-	-
	男	-	-	-	-	-	-	-	-	-	-	-	-	-
	女	-	-	-	-	-	-	-	-	-	-	-	-	-
16500	胎児及び新生児の出血性障害及び血液障害	1	1	-	-	-	-	1	-	-	-	-	-	-
	男	-	-	-	-	-	-	-	-	-	-	-	-	-
	女	1	1	-	-	-	-	1	-	-	-	-	-	-
16600	その他の周産期に発生した病態	3	3	-	-	-	-	3	-	-	-	-	-	-
	男	2	2	-	-	-	-	2	-	-	-	-	-	-
	女	1	1	-	-	-	-	1	-	-	-	-	-	-
17000	先天奇形、変形及び染色体異常	28	13	1	1	-	-	15	-	2	-	1	1	-
	男	14	8	1	-	-	-	9	-	-	-	-	-	-
	女	14	5	-	1	-	-	6	-	2	-	1	1	-
17100	神経系の先天奇形	3	2	-	1	-	-	3	-	-	-	-	-	-
	男	1	1	-	-	-	-	1	-	-	-	-	-	-
	女	2	1	-	1	-	-	2	-	-	-	-	-	-
17200	循環器系の先天奇形	13	5	1	-	-	-	6	-	-	-	1	1	-
	男	8	3	1	-	-	-	4	-	-	-	-	-	-
	女	5	2	-	-	-	-	2	-	-	-	1	1	-

35～39	40～44	45～49	50～54	55～59	60～64	65～69	70～74	75～79	80～84	85～89	90～94	95～99	100歳～	不詳		
4	4	2	6	5	15	6	8	9	10	7	4	1	-	-	11302	その他の肝疾患
3	3	2	6	4	14	6	5	4	5	2	1	-	-	-		男女
1	1	-	-	1	1	-	3	5	5	5	3	1	-	-		男女
-	2	-	2	3	9	9	18	32	54	73	45	20	1	-	11400	その他の消化器系の疾患
-	-	-	2	2	7	6	9	20	35	34	5	5	-	-		男女
-	2	-	-	1	2	3	9	12	19	39	40	15	1	-		男女
-	-	-	1	-	-	-	1	3	1	1	6	1	1	-	12000	皮膚及び皮下組織の疾患
-	-	-	1	-	-	-	-	2	-	1	-	1	-	-		男女
-	-	-	-	-	-	-	1	1	1	-	6	-	1	-		男女
1	-	-	1	-	5	1	1	5	11	10	8	3	-	-	13000	筋骨格系及び結合組織の疾患
-	-	-	-	-	2	-	1	1	5	3	2	-	-	-		男女
1	-	-	1	-	3	1	-	4	6	7	6	3	-	-		男女
1	-	3	1	3	6	16	25	39	90	111	72	23	9	-	14000	腎尿路生殖系系の疾患
1	-	2	1	3	3	9	14	22	51	50	25	5	1	-		男女
-	-	1	-	-	3	7	11	17	39	61	47	18	8	-		男女
-	-	-	-	1	1	1	5	4	11	11	6	2	1	-	14100	糸球体疾患及び腎尿細管間質性疾患
-	-	-	-	1	-	1	2	2	7	4	2	1	-	-		男女
-	-	-	-	-	1	-	3	2	4	7	4	1	1	-		男女
1	-	3	1	2	3	12	14	31	59	76	46	19	5	-	14200	腎不全
1	-	2	1	2	2	7	6	18	36	33	19	4	1	-		男女
-	-	1	-	-	1	5	8	13	23	43	27	15	4	-		男女
-	-	-	-	-	-	3	2	3	10	10	7	3	-	-	14201	急性腎不全
-	-	-	-	-	-	1	1	1	6	3	3	2	-	-		男女
-	-	-	-	-	-	2	1	2	4	7	4	1	-	-		男女
-	-	3	1	1	3	7	11	25	34	53	28	10	4	-	14202	慢性腎不全
-	-	2	1	1	2	5	4	15	20	23	12	2	1	-		男女
-	-	1	-	-	1	2	7	10	14	30	16	8	3	-		男女
1	-	-	-	1	-	2	1	3	15	13	11	6	1	-	14203	詳細不明の腎不全
1	-	-	-	1	-	1	1	2	10	7	4	-	-	-		男女
-	-	-	-	-	-	1	-	1	5	6	7	6	1	-		男女
-	-	-	-	-	2	3	6	4	20	24	20	2	3	-	14300	その他の腎尿路生殖系系の疾患
-	-	-	-	-	1	1	6	2	8	13	4	-	-	-		男女
-	-	-	-	-	1	2	-	2	12	11	16	2	3	-		男女
-	-	-	-	-	-	-	-	-	-	-	-	-	-	-	15000	妊娠、分娩及び産じょく
-	-	-	-	-	-	-	-	-	-	-	-	-	-	-		男女
-	-	-	-	-	-	-	-	-	-	-	-	-	-	-	16000	周産期に発生した病態
-	-	-	-	-	-	-	-	-	-	-	-	-	-	-		男女
-	-	-	-	-	-	-	-	-	-	-	-	-	-	-	16100	妊娠期間及び胎児発育に関連する障害
-	-	-	-	-	-	-	-	-	-	-	-	-	-	-		男女
-	-	-	-	-	-	-	-	-	-	-	-	-	-	-	16200	出産外傷
-	-	-	-	-	-	-	-	-	-	-	-	-	-	-		男女
-	-	-	-	-	-	-	-	-	-	-	-	-	-	-	16300	周産期に特異的な呼吸障害及び心血管障害
-	-	-	-	-	-	-	-	-	-	-	-	-	-	-		男女
-	-	-	-	-	-	-	-	-	-	-	-	-	-	-	16400	周産期に特異的な感染症
-	-	-	-	-	-	-	-	-	-	-	-	-	-	-		男女
-	-	-	-	-	-	-	-	-	-	-	-	-	-	-	16500	胎児及び新生児の出血性障害及び血液障害
-	-	-	-	-	-	-	-	-	-	-	-	-	-	-		男女
-	-	-	-	-	-	-	-	-	-	-	-	-	-	-	16600	その他の周産期に発生した病態
-	-	-	-	-	-	-	-	-	-	-	-	-	-	-		男女
-	-	1	-	1	-	-	2	1	-	3	-	1	-	-	17000	先天奇形、変形及び染色体異常
-	-	-	-	1	-	-	1	-	-	3	-	-	-	-		男女
-	-	1	-	-	-	-	1	1	-	-	-	1	-	-		男女
-	-	-	-	-	-	-	-	-	-	-	-	-	-	-	17100	神経系の先天奇形
-	-	-	-	-	-	-	-	-	-	-	-	-	-	-		男女
-	-	-	-	-	-	-	1	-	-	3	-	1	-	-	17200	循環器系の先天奇形
-	-	-	-	-	-	-	1	-	-	3	-	-	-	-		男女
-	-	-	-	-	-	-	-	-	-	-	-	1	-	-		男女

第3表 死亡数、性・年齢(5歳階級)・死因简单分類別

		総数	0歳	1歳	2歳	3歳	4歳	0～4歳	5～9	10～14	15～19	20～24	25～29	30～34
17201	心臓の先天奇形	7	3	-	-	-	-	3	-	-	-	1	1	-
	男	3	1	-	-	-	-	1	-	-	-	-	-	-
	女	4	2	-	-	-	-	2	-	-	-	1	1	-
17202	その他の循環器系の先天奇形	6	2	1	-	-	-	3	-	-	-	-	-	-
	男	5	2	1	-	-	-	3	-	-	-	-	-	-
	女	1	-	-	-	-	-	-	-	-	-	-	-	-
17300	消化器系の先天奇形	1	-	-	-	-	-	-	-	-	-	-	-	-
	男	-	-	-	-	-	-	-	-	-	-	-	-	-
	女	1	-	-	-	-	-	-	-	-	-	-	-	-
17400	その他の先天奇形及び変形	8	4	-	-	-	-	4	-	2	-	-	-	-
	男	2	2	-	-	-	-	2	-	-	-	-	-	-
	女	6	2	-	-	-	-	2	-	2	-	-	-	-
17500	染色体異常、他に分類されないもの	3	2	-	-	-	-	2	-	-	-	-	-	-
	男	3	2	-	-	-	-	2	-	-	-	-	-	-
	女	-	-	-	-	-	-	-	-	-	-	-	-	-
18000	症状、徴候及び異常臨床所見・異常検査所見で他に分類されないもの	1,134	2	-	-	-	-	2	-	-	-	-	-	-
	男	314	1	-	-	-	-	1	-	-	-	-	-	-
	女	820	1	-	-	-	-	1	-	-	-	-	-	-
18100	老衰	1,024	-	-	-	-	-	-	-	-	-	-	-	-
	男	256	-	-	-	-	-	-	-	-	-	-	-	-
	女	768	-	-	-	-	-	-	-	-	-	-	-	-
18200	乳幼児突然死症候群	2	2	-	-	-	-	2	-	-	-	-	-	-
	男	1	1	-	-	-	-	1	-	-	-	-	-	-
	女	1	1	-	-	-	-	1	-	-	-	-	-	-
18300	その他の症状、徴候及び異常臨床所見・異常検査所見で他に分類されないもの	108	-	-	-	-	-	-	-	-	-	-	-	-
	男	57	-	-	-	-	-	-	-	-	-	-	-	-
	女	51	-	-	-	-	-	-	-	-	-	-	-	-
20000	傷病及び死亡の外因	832	2	-	-	-	-	2	1	2	9	11	21	18
	男	512	1	-	-	-	-	1	1	2	8	7	20	14
	女	320	1	-	-	-	-	1	-	-	1	4	1	4
20100	不慮の事故	496	-	-	-	-	-	-	1	1	1	2	1	6
	男	288	-	-	-	-	-	-	1	1	1	1	1	4
	女	208	-	-	-	-	-	-	-	-	-	1	-	2
20101	交通事故	57	-	-	-	-	-	-	1	-	-	1	-	2
	男	34	-	-	-	-	-	-	1	-	-	1	-	1
	女	23	-	-	-	-	-	-	-	-	-	-	-	1
20102	転倒・転落	80	-	-	-	-	-	-	-	-	-	1	-	-
	男	49	-	-	-	-	-	-	-	-	-	-	-	-
	女	31	-	-	-	-	-	-	-	-	-	1	-	-
20103	不慮の溺死及び溺水	128	-	-	-	-	-	-	-	1	1	-	1	1
	男	73	-	-	-	-	-	-	-	1	1	-	1	1
	女	55	-	-	-	-	-	-	-	-	-	-	-	-
20104	不慮の窒息	134	-	-	-	-	-	-	-	-	-	-	-	-
	男	73	-	-	-	-	-	-	-	-	-	-	-	-
	女	61	-	-	-	-	-	-	-	-	-	-	-	-
20105	煙、火及び火災への曝露	16	-	-	-	-	-	-	-	-	-	-	-	-
	男	9	-	-	-	-	-	-	-	-	-	-	-	-
	女	7	-	-	-	-	-	-	-	-	-	-	-	-
20106	有害物質による不慮の中毒及び有害物質への曝露	3	-	-	-	-	-	-	-	-	-	-	-	1
	男	1	-	-	-	-	-	-	-	-	-	-	-	1
	女	2	-	-	-	-	-	-	-	-	-	-	-	-
20107	その他の不慮の事故	78	-	-	-	-	-	-	-	-	-	-	-	2
	男	49	-	-	-	-	-	-	-	-	-	-	-	1
	女	29	-	-	-	-	-	-	-	-	-	-	-	1
20200	自殺	279	-	-	-	-	-	-	-	-	7	8	20	12
	男	194	-	-	-	-	-	-	-	-	6	5	19	10
	女	85	-	-	-	-	-	-	-	-	1	3	1	2
20300	他殺	2	-	-	-	-	-	-	-	-	1	-	-	-
	男	1	-	-	-	-	-	-	-	-	1	-	-	-
	女	1	-	-	-	-	-	-	-	-	-	-	-	-
20400	その他の外因	55	2	-	-	-	-	2	-	1	-	1	-	-
	男	29	1	-	-	-	-	1	-	1	-	1	-	-
	女	26	1	-	-	-	-	1	-	-	-	-	-	-
22000	特殊目的用コード	-	-	-	-	-	-	-	-	-	-	-	-	-
	男	-	-	-	-	-	-	-	-	-	-	-	-	-
	女	-	-	-	-	-	-	-	-	-	-	-	-	-
22100	重症急性呼吸器症候群[SARS]	-	-	-	-	-	-	-	-	-	-	-	-	-
	男	-	-	-	-	-	-	-	-	-	-	-	-	-
	女	-	-	-	-	-	-	-	-	-	-	-	-	-

35～39	40～44	45～49	50～54	55～59	60～64	65～69	70～74	75～79	80～84	85～89	90～94	95～99	100歳～	不詳			
-	-	-	-	-	-	-	-	-	-	2	-	-	-	-	17201	心臓の先天奇形	
-	-	-	-	-	-	-	-	-	-	2	-	-	-	-			男女
-	-	-	-	-	-	-	-	-	-	-	-	-	-	-	17202	その他の循環器系の先天奇形	
-	-	-	-	-	-	-	1	-	-	1	-	1	-	-			男女
-	-	-	-	-	-	-	-	-	-	-	-	1	-	-	17300	消化器系の先天奇形	
-	-	-	-	-	-	-	-	-	-	-	-	-	-	-			男女
-	-	-	-	-	-	-	1	-	-	-	-	-	-	-	17400	その他の先天奇形及び変形	
-	-	1	-	-	-	-	-	1	-	-	-	-	-	-			男女
-	-	1	-	-	-	-	-	1	-	-	-	-	-	-	17500	染色体異常、他に分類されないもの	
-	-	-	-	1	-	-	-	-	-	-	-	-	-	-			男女
-	-	-	-	1	-	-	-	-	-	-	-	-	-	-	18000	症状、徴候及び異常臨床所見・異常検査所見で他に分類されないもの	
-	3	-	-	3	9	6	10	36	134	283	358	229	61	-			男女
-	3	-	-	3	7	4	7	19	69	80	74	38	9	-	18100	老衰	
-	-	-	-	-	2	2	3	17	65	203	284	191	52	-			男女
-	-	-	-	-	1	-	5	29	117	253	335	224	60	-	18200	乳幼児突然死症候群	
-	-	-	-	-	-	-	-	2	16	56	69	37	8	-			男女
-	-	-	-	-	1	-	3	13	61	184	267	187	52	-	18300	その他の症状、徴候及び異常臨床所見・異常検査所見で他に分類されないもの	
-	-	-	-	-	-	-	-	-	-	-	-	-	-	-			男女
-	3	-	-	3	8	6	5	7	17	30	23	5	1	-	18300	その他の症状、徴候及び異常臨床所見・異常検査所見で他に分類されないもの	
-	3	-	-	3	7	4	5	3	13	11	6	1	1	-			男女
-	-	-	-	-	1	2	-	4	4	19	17	4	-	-	20000	傷病及び死亡の外因	
29	20	19	36	44	69	49	68	90	113	125	64	36	6	-			男女
21	12	14	30	34	54	35	43	49	68	69	18	11	1	-	20100	不慮の事故	
8	8	5	6	10	15	14	25	41	45	56	46	25	5	-			男女
5	3	5	10	17	37	27	41	64	87	106	47	30	5	-	20101	交通事故	
3	1	2	9	16	30	21	26	37	48	62	13	10	1	-			男女
2	2	3	1	1	7	6	15	27	39	44	34	20	4	-	20102	転倒・転落	
-	3	2	4	3	10	3	6	7	8	6	1	-	-	-			男女
-	1	1	3	3	7	2	2	2	5	4	1	-	-	-	20103	不慮の溺死及び溺水	
-	2	1	1	-	3	1	4	5	3	2	-	-	-	-			男女
1	-	2	3	3	5	5	8	7	9	11	10	12	3	-	20104	不慮の窒息	
1	-	1	3	3	5	3	8	3	5	7	5	4	1	-			男女
-	-	1	-	-	-	2	-	4	4	4	5	8	2	-	20105	煙、火及び火災への曝露	
1	-	1	1	1	7	6	13	25	31	30	5	2	1	-			男女
-	-	-	1	1	7	5	8	14	14	16	2	1	-	-	20106	有害物質による不慮の中毒及び有害物質への曝露	
1	-	1	-	-	-	1	5	11	17	14	3	1	1	-			男女
2	-	-	-	3	9	7	7	15	21	39	20	11	-	-	20107	その他の不慮の事故	
2	-	-	-	2	6	5	3	13	13	23	3	3	-	-			男女
-	-	-	-	1	3	2	4	2	8	16	17	8	-	-	20200	自殺	
-	-	-	1	2	2	2	1	4	2	2	-	-	-	-			男女
-	-	-	1	2	1	2	1	1	1	-	-	-	-	-	20300	他殺	
-	-	-	-	-	1	-	-	3	1	2	-	-	-	-			男女
1	-	-	-	-	-	-	1	-	-	-	-	-	-	-	20400	その他の外因	
1	-	-	3	2	3	1	6	8	4	9	8	4	1	-			男女
1	-	-	3	1	1	1	6	5	3	3	2	-	-	-	22000	特殊目的用コード	
-	-	-	-	-	-	-	-	-	-	-	-	-	-	-			男女
-	-	-	-	-	-	-	-	-	-	-	-	-	-	-	22100	重症急性呼吸器症候群[SARS]	
-	-	-	-	-	-	-	-	-	-	-	-	-	-	-			男女

第4表 死亡数、性・死亡の場所・死因簡単分類別

	総数	施設内						施設外		
		総数	病院	診療所	介護老人 保健施設	助産所	老人 ホーム	総数	自宅	その他
総 数	15,029	13,015	11,308	221	377	-	1,109	2,014	1,679	335
男	7,489	6,414	5,943	92	95	-	284	1,075	874	201
女	7,540	6,601	5,365	129	282	-	825	939	805	134
01000 感染症及び寄生虫症	228	217	204	4	2	-	7	11	9	2
男	98	95	93	2	-	-	-	3	2	1
女	130	122	111	2	2	-	7	8	7	1
01100 腸管感染症	28	25	23	1	-	-	1	3	3	-
男	10	10	9	1	-	-	-	-	-	-
女	18	15	14	-	-	-	1	3	3	-
01200 結核	18	18	18	-	-	-	-	-	-	-
男	10	10	10	-	-	-	-	-	-	-
女	8	8	8	-	-	-	-	-	-	-
01201 呼吸器結核	17	17	17	-	-	-	-	-	-	-
男	9	9	9	-	-	-	-	-	-	-
女	8	8	8	-	-	-	-	-	-	-
01202 その他の結核	1	1	1	-	-	-	-	-	-	-
男	1	1	1	-	-	-	-	-	-	-
女	-	-	-	-	-	-	-	-	-	-
01300 敗血症	94	94	91	2	-	-	1	-	-	-
男	44	44	43	1	-	-	-	-	-	-
女	50	50	48	1	-	-	1	-	-	-
01400 ウイルス肝炎	41	37	30	1	2	-	4	4	3	1
男	16	14	14	-	-	-	-	2	1	1
女	25	23	16	1	2	-	4	2	2	-
01401 B型ウイルス肝炎	1	1	1	-	-	-	-	-	-	-
男	1	1	1	-	-	-	-	-	-	-
女	-	-	-	-	-	-	-	-	-	-
01402 C型ウイルス肝炎	38	35	28	1	2	-	4	3	2	1
男	14	13	13	-	-	-	-	1	-	1
女	24	22	15	1	2	-	4	2	2	-
01403 その他のウイルス 肝炎	2	1	1	-	-	-	-	1	1	-
男	1	-	-	-	-	-	-	1	1	-
女	1	1	1	-	-	-	-	-	-	-
01500 ヒト免疫不全ウイルス [HIV]病	-	-	-	-	-	-	-	-	-	-
男	-	-	-	-	-	-	-	-	-	-
女	-	-	-	-	-	-	-	-	-	-
01600 その他の感染症及び 寄生虫症	47	43	42	-	-	-	1	4	3	1
男	18	17	17	-	-	-	-	1	1	-
女	29	26	25	-	-	-	1	3	2	1
02000 新生物	4,120	3,795	3,637	48	24	-	86	325	296	29
男	2,401	2,223	2,155	27	6	-	35	178	166	12
女	1,719	1,572	1,482	21	18	-	51	147	130	17
02100 悪性新生物	4,015	3,693	3,544	48	23	-	78	322	293	29
男	2,346	2,170	2,103	27	5	-	35	176	164	12
女	1,669	1,523	1,441	21	18	-	43	146	129	17
02101 口唇、口腔及び咽頭 の悪性新生物	62	58	57	-	-	-	1	4	4	-
男	47	43	42	-	-	-	1	4	4	-
女	15	15	15	-	-	-	-	-	-	-
02102 食道の悪性新生物	128	117	113	3	-	-	1	11	11	-
男	109	99	96	2	-	-	1	10	10	-
女	19	18	17	1	-	-	-	1	1	-
02103 胃の悪性新生物	651	597	567	16	3	-	11	54	47	7
男	413	380	362	10	1	-	7	33	29	4
女	238	217	205	6	2	-	4	21	18	3
02104 結腸の悪性新生物	366	340	319	2	4	-	15	26	23	3
男	153	147	142	-	-	-	5	6	5	1
女	213	193	177	2	4	-	10	20	18	2
02105 直腸S状結腸移行部 及び直腸の悪性新 生物	168	149	141	1	2	-	5	19	16	3
男	105	94	89	1	1	-	3	11	11	-
女	63	55	52	-	1	-	2	8	5	3
02106 肝及び肝内胆管の 悪性新生物	249	238	227	2	2	-	7	11	10	1
男	164	154	149	1	-	-	4	10	9	1
女	85	84	78	1	2	-	3	1	1	-

		総数	施設内						施設外		
			総数	病院	診療所	介護老人 保健施設	助産所	老人 ホーム	総数	自宅	その他
02107	胆のう及びその他の 胆道の悪性新生物	278	259	250	2	2	-	5	19	17	2
	男	129	121	119	1	1	-	-	8	7	1
	女	149	138	131	1	1	-	5	11	10	1
02108	膵の悪性新生物	357	319	312	2	1	-	4	38	33	5
	男	162	147	146	1	-	-	-	15	14	1
	女	195	172	166	1	1	-	4	23	19	4
02109	喉頭の悪性新生物	11	10	10	-	-	-	-	1	1	-
	男	10	9	9	-	-	-	-	1	1	-
	女	1	1	1	-	-	-	-	-	-	-
02110	気管、気管支及び肺 の悪性新生物	729	666	649	9	2	-	6	63	57	6
	男	554	513	502	6	1	-	4	41	38	3
	女	175	153	147	3	1	-	2	22	19	3
02111	皮膚の悪性新生物	18	16	14	-	1	-	1	2	2	-
	男	8	6	6	-	-	-	-	2	2	-
	女	10	10	8	-	1	-	1	-	-	-
02112	乳房の悪性新生物	128	118	112	4	1	-	1	10	9	1
	男	1	1	1	-	-	-	-	-	-	-
	女	127	117	111	4	1	-	1	10	9	1
02113	子宮の悪性新生物	62	53	51	-	-	-	2	9	9	-
	男
	女	62	53	51	-	-	-	2	9	9	-
02114	卵巣の悪性新生物	49	46	46	-	-	-	-	3	3	-
	男
	女	49	46	46	-	-	-	-	3	3	-
02115	前立腺の悪性新生物	153	143	133	2	1	-	7	10	10	-
	男	153	143	133	2	1	-	7	10	10	-
	女
02116	膀胱の悪性新生物	90	84	80	-	1	-	3	6	6	-
	男	63	59	59	-	-	-	-	4	4	-
	女	27	25	21	-	1	-	3	2	2	-
02117	中枢神経系の悪性 新生物	22	18	17	1	-	-	-	4	4	-
	男	10	9	9	-	-	-	-	1	1	-
	女	12	9	8	1	-	-	-	3	3	-
02118	悪性リンパ腫	113	107	103	1	-	-	3	6	5	1
	男	61	59	57	1	-	-	1	2	1	1
	女	52	48	46	-	-	-	2	4	4	-
02119	白血病	69	64	61	-	1	-	2	5	5	-
	男	38	34	34	-	-	-	-	4	4	-
	女	31	30	27	-	1	-	2	1	1	-
02120	その他のリンパ組織、 造血組織及び関連 組織の悪性新生物	48	45	44	1	-	-	-	3	3	-
	男	26	25	24	1	-	-	-	1	1	-
	女	22	20	20	-	-	-	-	2	2	-
02121	その他の悪性新生物	264	246	238	2	2	-	4	18	18	-
	男	140	127	124	1	-	-	2	13	13	-
	女	124	119	114	1	2	-	2	5	5	-
02200	その他の新生物	105	102	93	-	1	-	8	3	3	-
	男	55	53	52	-	1	-	-	2	2	-
	女	50	49	41	-	-	-	8	1	1	-
02201	中枢神経系のその他 の新生物	27	26	22	-	-	-	4	1	1	-
	男	15	14	14	-	-	-	-	1	1	-
	女	12	12	8	-	-	-	4	-	-	-
02202	中枢神経系を除くそ の他の新生物	78	76	71	-	1	-	4	2	2	-
	男	40	39	38	-	1	-	-	1	1	-
	女	38	37	33	-	-	-	4	1	1	-
03000	血液及び造血器の 疾患並びに免疫機 構の障害	46	42	36	1	1	-	4	4	4	-
	男	15	14	14	-	-	-	-	1	1	-
	女	31	28	22	1	1	-	4	3	3	-
03100	貧血	31	27	21	1	1	-	4	4	4	-
	男	11	10	10	-	-	-	-	1	1	-
	女	20	17	11	1	1	-	4	3	3	-
03200	その他の血液及び 造血器の疾患並び に免疫機構の障害	15	15	15	-	-	-	-	-	-	-
	男	4	4	4	-	-	-	-	-	-	-
	女	11	11	11	-	-	-	-	-	-	-

第4表 死亡数、性・死亡の場所・死因簡単分類別

		総数	施設内						施設外		
			総数	病院	診療所	介護老人 保健施設	助産所	老人 ホーム	総数	自宅	その他
04000	内分泌、栄養及び 代謝疾患	243	204	159	2	21	-	22	39	36	3
	男	115	95	86	2	2	-	5	20	18	2
	女	128	109	73	-	19	-	17	19	18	1
04100	糖尿病	128	109	87	-	7	-	15	19	17	2
	男	61	50	45	-	-	-	5	11	10	1
	女	67	59	42	-	7	-	10	8	7	1
04200	その他の内分泌、 栄養及び代謝疾患	115	95	72	2	14	-	7	20	19	1
	男	54	45	41	2	2	-	-	9	8	1
	女	61	50	31	-	12	-	7	11	11	-
05000	精神及び行動の障害	201	172	85	2	18	-	67	29	24	5
	男	67	58	42	-	3	-	13	9	7	2
	女	134	114	43	2	15	-	54	20	17	3
05100	血管性及び詳細不 明の認知症	165	140	60	2	14	-	64	25	20	5
	男	50	43	30	-	2	-	11	7	5	2
	女	115	97	30	2	12	-	53	18	15	3
05200	その他の精神及び 行動の障害	36	32	25	-	4	-	3	4	4	-
	男	17	15	12	-	1	-	2	2	2	-
	女	19	17	13	-	3	-	1	2	2	-
06000	神経系の疾患	310	282	204	2	15	-	61	28	26	2
	男	140	126	105	-	4	-	17	14	12	2
	女	170	156	99	2	11	-	44	14	14	-
06100	髄膜炎	1	1	1	-	-	-	-	-	-	-
	男	-	-	-	-	-	-	-	-	-	-
	女	1	1	1	-	-	-	-	-	-	-
06200	脊髄性筋萎縮症及 び関連症候群	13	12	12	-	-	-	-	1	1	-
	男	7	6	6	-	-	-	-	1	1	-
	女	6	6	6	-	-	-	-	-	-	-
06300	パーキンソン病	62	59	44	1	5	-	9	3	3	-
	男	28	26	21	-	2	-	3	2	2	-
	女	34	33	23	1	3	-	6	1	1	-
06400	アルツハイマー病	130	113	60	-	9	-	44	17	16	1
	男	45	40	27	-	2	-	11	5	4	1
	女	85	73	33	-	7	-	33	12	12	-
06500	その他の神経系の 疾患	104	97	87	1	1	-	8	7	6	1
	男	60	54	51	-	-	-	3	6	5	1
	女	44	43	36	1	1	-	5	1	1	-
07000	眼及び付属器の疾患	-	-	-	-	-	-	-	-	-	-
	男	-	-	-	-	-	-	-	-	-	-
	女	-	-	-	-	-	-	-	-	-	-
08000	耳及び乳様突起の疾患	-	-	-	-	-	-	-	-	-	-
	男	-	-	-	-	-	-	-	-	-	-
	女	-	-	-	-	-	-	-	-	-	-
09000	循環器系の疾患	4,410	3,602	2,962	76	139	-	425	808	690	118
	男	1,926	1,491	1,321	26	38	-	106	435	372	63
	女	2,484	2,111	1,641	50	101	-	319	373	318	55
09100	高血圧性疾患	66	43	27	2	2	-	12	23	21	2
	男	20	12	9	-	1	-	2	8	6	2
	女	46	31	18	2	1	-	10	15	15	-
09101	高血圧性心疾患及 び心腎疾患	28	17	15	1	-	-	1	11	10	1
	男	7	2	2	-	-	-	-	5	4	1
	女	21	15	13	1	-	-	1	6	6	-
09102	その他の高血圧性疾患	38	26	12	1	2	-	11	12	11	1
	男	13	10	7	-	1	-	2	3	2	1
	女	25	16	5	1	1	-	9	9	9	-
09200	心疾患(高血圧性 を除く)	2,325	1,745	1,518	39	46	-	142	580	491	89
	男	1,030	707	652	15	9	-	31	323	277	46
	女	1,295	1,038	866	24	37	-	111	257	214	43
09201	慢性リウマチ性心 疾患	30	29	28	-	1	-	-	1	1	-
	男	6	6	6	-	-	-	-	-	-	-
	女	24	23	22	-	1	-	-	1	1	-
09202	急性心筋梗塞	707	446	408	7	10	-	21	261	226	35
	男	380	221	212	3	2	-	4	159	137	22
	女	327	225	196	4	8	-	17	102	89	13

		総数	施設内						施設外		
			総数	病院	診療所	介護老人 保健施設	助産所	老人 ホーム	総数	自宅	その他
09203	その他の虚血性心疾患	243	138	106	7	4	-	21	105	99	6
	男	131	62	56	1	-	-	5	69	63	6
	女	112	76	50	6	4	-	16	36	36	-
09204	慢性非リウマチ性心内膜疾患	148	134	120	-	5	-	9	14	14	-
	男	47	44	42	-	1	-	1	3	3	-
	女	101	90	78	-	4	-	8	11	11	-
09205	心筋症	54	51	46	1	-	-	4	3	3	-
	男	30	29	27	1	-	-	1	1	1	-
	女	24	22	19	-	-	-	3	2	2	-
09206	不整脈及び伝導障害	284	237	213	3	3	-	18	47	43	4
	男	117	89	82	1	-	-	6	28	25	3
	女	167	148	131	2	3	-	12	19	18	1
09207	心不全	830	686	575	21	22	-	68	144	104	40
	男	303	244	216	9	5	-	14	59	48	11
	女	527	442	359	12	17	-	54	85	56	29
09208	その他の心疾患	29	24	22	-	1	-	1	5	1	4
	男	16	12	11	-	1	-	-	4	-	4
	女	13	12	11	-	-	-	1	1	1	-
09300	脳血管疾患	1,728	1,548	1,160	35	90	-	263	180	158	22
	男	740	646	536	11	28	-	71	94	82	12
	女	988	902	624	24	62	-	192	86	76	10
09301	くも膜下出血	144	127	117	-	2	-	8	17	16	1
	男	45	36	35	-	-	-	1	9	8	1
	女	99	91	82	-	2	-	7	8	8	-
09302	脳内出血	394	330	276	4	15	-	35	64	57	7
	男	207	164	150	1	4	-	9	43	39	4
	女	187	166	126	3	11	-	26	21	18	3
09303	脳梗塞	1,172	1,076	759	30	71	-	216	96	82	14
	男	482	441	347	9	24	-	61	41	34	7
	女	690	635	412	21	47	-	155	55	48	7
09304	その他の脳血管疾患	18	15	8	1	2	-	4	3	3	-
	男	6	5	4	1	-	-	-	1	1	-
	女	12	10	4	-	2	-	4	2	2	-
09400	大動脈瘤及び解離	215	196	194	-	-	-	2	19	15	4
	男	107	99	97	-	-	-	2	8	5	3
	女	108	97	97	-	-	-	-	11	10	1
09500	その他の循環器系の疾患	76	70	63	-	1	-	6	6	5	1
	男	29	27	27	-	-	-	-	2	2	-
	女	47	43	36	-	1	-	6	4	3	1
10000	呼吸器系の疾患	2,458	2,335	2,163	25	48	-	99	123	101	22
	男	1,416	1,353	1,283	15	17	-	38	63	54	9
	女	1,042	982	880	10	31	-	61	60	47	13
10100	インフルエンザ	21	19	18	-	-	-	1	2	2	-
	男	11	9	9	-	-	-	-	2	2	-
	女	10	10	9	-	-	-	1	-	-	-
10200	肺炎	1,557	1,501	1,390	20	27	-	64	56	46	10
	男	853	829	788	12	5	-	24	24	18	6
	女	704	672	602	8	22	-	40	32	28	4
10300	急性気管支炎	9	8	7	1	-	-	-	1	1	-
	男	4	3	3	-	-	-	-	1	1	-
	女	5	5	4	1	-	-	-	-	-	-
10400	慢性閉塞性肺疾患	212	187	174	2	5	-	6	25	21	4
	男	176	157	148	2	3	-	4	19	17	2
	女	36	30	26	-	2	-	2	6	4	2
10500	喘息	20	15	12	-	-	-	3	5	5	-
	男	6	5	5	-	-	-	-	1	1	-
	女	14	10	7	-	-	-	3	4	4	-
10600	その他の呼吸器系の疾患	639	605	562	2	16	-	25	34	26	8
	男	366	350	330	1	9	-	10	16	15	1
	女	273	255	232	1	7	-	15	18	11	7
11000	消化器系の疾患	549	510	471	8	15	-	16	39	36	3
	男	262	232	218	4	4	-	6	30	28	2
	女	287	278	253	4	11	-	10	9	8	1

第4表 死亡数、性・死亡の場所・死因簡単分類別

		総数	施設内						施設外		
			総数	病院	診療所	介護老人 保健施設	助産所	老人 ホーム	総数	自宅	その他
11100	胃潰瘍及び十二指腸潰瘍	30	27	25	-	-	-	2	3	3	-
	男	12	10	10	-	-	-	-	2	2	-
	女	18	17	15	-	-	-	2	1	1	-
11200	ヘルニア及び腸閉塞	96	95	88	1	2	-	4	1	1	-
	男	40	40	38	-	-	-	2	-	-	-
	女	56	55	50	1	2	-	2	1	1	-
11300	肝疾患	150	135	129	3	2	-	1	15	14	1
	男	82	69	68	-	1	-	-	13	12	1
	女	68	66	61	3	1	-	1	2	2	-
11301	肝硬変(アルコール性を除く)	68	66	64	-	1	-	1	2	2	-
	男	26	24	24	-	-	-	-	2	2	-
	女	42	42	40	-	1	-	1	-	-	-
11302	その他の肝疾患	82	69	65	3	1	-	-	13	12	1
	男	56	45	44	-	1	-	-	11	10	1
	女	26	24	21	3	-	-	-	2	2	-
11400	その他の消化器系の疾患	273	253	229	4	11	-	9	20	18	2
	男	128	113	102	4	3	-	4	15	14	1
	女	145	140	127	-	8	-	5	5	4	1
12000	皮膚及び皮下組織の疾患	15	12	11	-	-	-	1	3	3	-
	男	5	4	4	-	-	-	-	1	1	-
	女	10	8	7	-	-	-	1	2	2	-
13000	筋骨格系及び結合組織の疾患	46	39	32	-	2	-	5	7	7	-
	男	14	14	13	-	-	-	1	-	-	-
	女	32	25	19	-	2	-	4	7	7	-
14000	腎尿路生殖器系の疾患	400	380	346	9	9	-	16	20	20	-
	男	187	175	162	4	5	-	4	12	12	-
	女	213	205	184	5	4	-	12	8	8	-
14100	糸球体疾患及び腎尿管間質性疾患	43	41	36	1	2	-	2	2	2	-
	男	20	20	17	1	2	-	-	-	-	-
	女	23	21	19	-	-	-	2	2	2	-
14200	腎不全	272	255	235	5	4	-	11	17	17	-
	男	132	121	114	2	1	-	4	11	11	-
	女	140	134	121	3	3	-	7	6	6	-
14201	急性腎不全	38	38	35	1	1	-	1	-	-	-
	男	17	17	17	-	-	-	-	-	-	-
	女	21	21	18	1	1	-	1	-	-	-
14202	慢性腎不全	180	167	152	4	3	-	8	13	13	-
	男	88	80	73	2	1	-	4	8	8	-
	女	92	87	79	2	2	-	4	5	5	-
14203	詳細不明の腎不全	54	50	48	-	-	-	2	4	4	-
	男	27	24	24	-	-	-	-	3	3	-
	女	27	26	24	-	-	-	2	1	1	-
14300	その他の腎尿路生殖器系の疾患	85	84	75	3	3	-	3	1	1	-
	男	35	34	31	1	2	-	-	1	1	-
	女	50	50	44	2	1	-	3	-	-	-
15000	妊娠、分娩及び産じょく	-	-	-	-	-	-	-	-	-	-
	男	・	・	・	・	・	・	・	・	・	・
	女	-	-	-	-	-	-	-	-	-	-
16000	周産期に発生した病態	9	9	9	-	-	-	-	-	-	-
	男	3	3	3	-	-	-	-	-	-	-
	女	6	6	6	-	-	-	-	-	-	-
16100	妊娠期間及び胎児発育に関連する障害	-	-	-	-	-	-	-	-	-	-
	男	-	-	-	-	-	-	-	-	-	-
	女	-	-	-	-	-	-	-	-	-	-
16200	出産外傷	-	-	-	-	-	-	-	-	-	-
	男	-	-	-	-	-	-	-	-	-	-
	女	-	-	-	-	-	-	-	-	-	-
16300	周産期に特異的な呼吸障害及び心血管障害	5	5	5	-	-	-	-	-	-	-
	男	1	1	1	-	-	-	-	-	-	-
	女	4	4	4	-	-	-	-	-	-	-
16400	周産期に特異的な感染症	-	-	-	-	-	-	-	-	-	-
	男	-	-	-	-	-	-	-	-	-	-
	女	-	-	-	-	-	-	-	-	-	-

		総数	施設内					施設外			
			総数	病院	診療所	介護老人 保健施設	助産所	老人 ホーム	総数	自宅	その他
16500	胎児及び新生児の 出血性障害及び血 液障害	1	1	1	-	-	-	-	-	-	-
	男女	-	-	-	-	-	-	-	-	-	-
16600	その他の周産期に 発生した病態	3	3	3	-	-	-	-	-	-	-
	男女	2	2	2	-	-	-	-	-	-	-
	男女	1	1	1	-	-	-	-	-	-	-
17000	先天奇形、変形及 び染色体異常	28	27	27	-	-	-	-	1	1	-
	男女	14	14	14	-	-	-	-	-	-	-
	男女	14	13	13	-	-	-	-	1	1	-
17100	神経系の先天奇形	3	3	3	-	-	-	-	-	-	-
	男女	1	1	1	-	-	-	-	-	-	-
	男女	2	2	2	-	-	-	-	-	-	-
17200	循環器系の先天奇形	13	12	12	-	-	-	-	1	1	-
	男女	8	8	8	-	-	-	-	-	-	-
	男女	5	4	4	-	-	-	-	1	1	-
17201	心臓の先天奇形	7	6	6	-	-	-	-	1	1	-
	男女	3	3	3	-	-	-	-	-	-	-
	男女	4	3	3	-	-	-	-	1	1	-
17202	その他の循環器系 の先天奇形	6	6	6	-	-	-	-	-	-	-
	男女	5	5	5	-	-	-	-	-	-	-
	男女	1	1	1	-	-	-	-	-	-	-
17300	消化器系の先天奇形	1	1	1	-	-	-	-	-	-	-
	男女	-	-	-	-	-	-	-	-	-	-
	男女	1	1	1	-	-	-	-	-	-	-
17400	その他の先天奇形 及び変形	8	8	8	-	-	-	-	-	-	-
	男女	2	2	2	-	-	-	-	-	-	-
	男女	6	6	6	-	-	-	-	-	-	-
17500	染色体異常、他に 分類されないもの	3	3	3	-	-	-	-	-	-	-
	男女	3	3	3	-	-	-	-	-	-	-
	男女	-	-	-	-	-	-	-	-	-	-
18000	症状、徴候及び異常臨床 所見・異常検査所見で 他に分類されないもの	1,134	906	517	30	74	-	285	228	206	22
	男女	314	244	171	7	12	-	54	70	65	5
	男女	820	662	346	23	62	-	231	158	141	17
18100	老衰	1,024	832	456	28	74	-	274	192	173	19
	男女	256	211	142	5	12	-	52	45	41	4
	男女	768	621	314	23	62	-	222	147	132	15
18200	乳幼児突然死症候群	2	1	1	-	-	-	-	1	1	-
	男女	1	-	-	-	-	-	-	1	1	-
	男女	1	1	1	-	-	-	-	-	-	-
18300	その他の症状、徴候及び異常 臨床所見・異常検査所見で 他に分類されないもの	108	73	60	2	-	-	11	35	32	3
	男女	57	33	29	2	-	-	2	24	23	1
	男女	51	40	31	-	-	-	9	11	9	2
20000	傷病及び死亡の外因	832	483	445	14	9	-	15	349	220	129
	男女	512	273	259	5	4	-	5	239	136	103
	男女	320	210	186	9	5	-	10	110	84	26
20100	不慮の事故	496	368	345	9	4	-	10	128	79	49
	男女	288	209	199	3	3	-	4	79	42	37
	男女	208	159	146	6	1	-	6	49	37	12
20101	交通事故	57	52	51	1	-	-	-	5	-	5
	男女	34	31	30	1	-	-	-	3	-	3
	男女	23	21	21	-	-	-	-	2	-	2
20102	転倒・転落	80	73	64	2	2	-	5	7	2	5
	男女	49	45	42	1	1	-	1	4	-	4
	男女	31	28	22	1	1	-	4	3	2	1
20103	不慮の溺死及び溺水	128	66	66	-	-	-	-	62	41	21
	男女	73	32	32	-	-	-	-	41	24	17
	男女	55	34	34	-	-	-	-	21	17	4
20104	不慮の窒息	134	117	108	4	1	-	4	17	16	1
	男女	73	65	61	1	1	-	2	8	7	1
	男女	61	52	47	3	-	-	2	9	9	-
20105	煙、火及び火災への曝露	16	3	3	-	-	-	-	13	13	-
	男女	9	1	1	-	-	-	-	8	8	-
	男女	7	2	2	-	-	-	-	5	5	-

第4表 死亡数、性・死亡の場所・死因簡単分類別

平成25年

		総数	施設内					施設外			
			総数	病院	診療所	介護老人 保健施設	助産所	老人 ホーム	総数	自宅	その他
20106	有害物質による不慮 の中毒及び有害物 質への曝露	3	3	3	-	-	-	-	-	-	-
	男	1	1	1	-	-	-	-	-	-	-
	女	2	2	2	-	-	-	-	-	-	-
20107	その他の不慮の事故	78	54	50	2	1	-	1	24	7	17
	男	49	34	32	-	1	-	1	15	3	12
	女	29	20	18	2	-	-	-	9	4	5
20200	自殺	279	82	77	3	1	-	1	197	132	65
	男	194	51	47	2	1	-	1	143	86	57
	女	85	31	30	1	-	-	-	54	46	8
20300	他殺	2	1	1	-	-	-	-	1	1	-
	男	1	-	-	-	-	-	-	1	1	-
	女	1	1	1	-	-	-	-	-	-	-
20400	その他の外因	55	32	22	2	4	-	4	23	8	15
	男	29	13	13	-	-	-	-	16	7	9
	女	26	19	9	2	4	-	4	7	1	6
22000	特殊目的用コード	-	-	-	-	-	-	-	-	-	-
	男	-	-	-	-	-	-	-	-	-	-
	女	-	-	-	-	-	-	-	-	-	-
22100	重症急性呼吸器症候群 [SARS]	-	-	-	-	-	-	-	-	-	-
	男	-	-	-	-	-	-	-	-	-	-
	女	-	-	-	-	-	-	-	-	-	-

第5表 医師の立会による死産数、自然－人工・児側病態・母側病態別

平成25年

		母 側 病 態								
		総数	P00-P04 母体側 要因並び に妊娠及 び分娩の 合併症に より影響 を受けた 胎児及び 新生児	P00 現在の 妊娠とは 無関係の 場合もあ りうる母 体の病態 により影 響を受け た胎児及 び新生児	P01 母体の 妊娠合併 症により 影響を受 けた胎児 及び新生 児	P02 胎盤、臍 帯及び卵 膜の合併 症により 影響を受 けた胎児 及び新生 児	P03 その他 の分娩合 併症によ り影響を 受けた胎 児及び新 生児	P04 胎盤又 は母乳を 介して有 害な影響 を受けた 胎児及び 新生児	P97 母体保 護法によ る人工妊 娠中絶、 母体の病 態によら ないもの	P99 母体に 原因なし
	総 数	177	97	59	23	15	-	-	53	27
	自 然 死 産	96	69	36	18	15	-	-	.	27
	XVI 周産期に発生した病態	90	66	34	17	15	-	-	.	24
	P05-P08 妊娠期間及び胎児発育に関連する障害	1	1	-	-	1	-	-	.	-
	P10-P15 出産外傷	-	-	-	-	-	-	-	.	-
	P20-P29 周産期に特異的な呼吸障害及び心血管障害	1	1	-	-	1	-	-	.	-
	P35-P39 周産期に特異的な感染症	-	-	-	-	-	-	-	.	-
	P50-P61 胎児及び新生児の出血性障害及び血液障害	-	-	-	-	-	-	-	.	-
	P70-P74 胎児及び新生児に特異的な一過性の内分泌障害及び代謝障害	-	-	-	-	-	-	-	.	-
	P76-P78 胎児及び新生児の消化器系障害	-	-	-	-	-	-	-	.	-
	P80-P83 胎児及び新生児の外皮及び体温調節に関連する病態	4	1	1	-	-	-	-	.	3
	P90-P96 周産期に発生したその他の障害	84	63	33	17	13	-	-	.	21
児	XVII 先天奇形、変形及び染色体異常	5	3	2	1	-	-	-	.	2
	Q00-Q07 神経系の先天奇形	-	-	-	-	-	-	-	.	-
	Q10-Q18 眼、耳、顔面及び頸部の先天奇形	-	-	-	-	-	-	-	.	-
側	Q20-Q28 循環器系の先天奇形	1	1	1	-	-	-	-	.	-
	Q30-Q34 呼吸器系の先天奇形	-	-	-	-	-	-	-	.	-
	Q35-Q37 唇裂及び口蓋裂	-	-	-	-	-	-	-	.	-
	Q38-Q45 消化器系のその他の先天奇形	-	-	-	-	-	-	-	.	-
病	Q50-Q56 生殖器の先天奇形	-	-	-	-	-	-	-	.	-
	Q60-Q64 腎尿路系の先天奇形	-	-	-	-	-	-	-	.	-
	Q65-Q79 筋骨格系の先天奇形及び変形	-	-	-	-	-	-	-	.	-
	Q80-Q89 その他の先天奇形	2	1	-	1	-	-	-	.	1
態	Q90-Q99 染色体異常、他に分類されないもの	2	1	1	-	-	-	-	.	1
	I 感染症及び寄生虫症	-	-	-	-	-	-	-	.	-
	II 新生物	1	-	-	-	-	-	-	.	1
	III 血液及び造血器の疾患並びに免疫機構の障害	-	-	-	-	-	-	-	.	-
	IV 内分泌、栄養及び代謝疾患	-	-	-	-	-	-	-	.	-
	V 精神及び行動の障害	-	-	-	-	-	-	-	.	-
	VI 神経系の疾患	-	-	-	-	-	-	-	.	-
	VII 眼及び付属器の疾患	-	-	-	-	-	-	-	.	-
	VIII 耳及び乳様突起の疾患	-	-	-	-	-	-	-	.	-
	IX 循環器系の疾患	-	-	-	-	-	-	-	.	-
	X 呼吸器系の疾患	-	-	-	-	-	-	-	.	-
	X I 消化器系の疾患	-	-	-	-	-	-	-	.	-
	X II 皮膚及び皮下組織の疾患	-	-	-	-	-	-	-	.	-
	X III 筋骨格系及び結合組織の疾患	-	-	-	-	-	-	-	.	-
	X IV 腎尿路生殖器系の疾患	-	-	-	-	-	-	-	.	-
	X VII 症状、徴候及び異常臨床所見・異常検査所見で他に分類されないもの	-	-	-	-	-	-	-	.	-
	人 工 死 産	81	28	23	5	-	-	-	53	-
	P96.4 妊娠中絶、胎児及び新生児	81	28	23	5	-	-	-	53	-

注：第X V, X IX, X X, X X II章は該当があり得ないので省略した。

第6表 乳児(1歳未満)死亡数、新生児(生後4週未満)死亡数、乳児死因简单分類・保健所一市町村別

[乳児(1歳未満)死亡]

	総 数	Ba01 腸 管 感 染 症	Ba02 敗 血 症	Ba03 麻 疹	Ba04 ウ イ ル ス 肝 炎	Ba05 そ 及 の 他 寄 生 虫 症	Ba06 悪 性 新 生 物	Ba07 Ba08		Ba09 そ の 他 の 新 生 物	Ba10 栄 養 失 調 症	Ba11 栄 養 欠 乏 症	Ba12 代 謝 障 害	Ba13 髄 膜 炎	Ba14 脊 髄 性 筋 萎 縮 症 候 群	Ba14 脳 性 麻 痺
								白 血 病	そ 悪 性 の 新 他 生 物							
山形県	30	-	-	-	-	-	-	-	-	-	-	-	-	-	-	-
山形市	23	-	-	-	-	-	-	-	-	-	-	-	-	-	-	-
山形郡	7	-	-	-	-	-	-	-	-	-	-	-	-	-	-	-
村山保健所	17	-	-	-	-	-	-	-	-	-	-	-	-	-	-	-
最上保健所	3	-	-	-	-	-	-	-	-	-	-	-	-	-	-	-
置賜保健所	2	-	-	-	-	-	-	-	-	-	-	-	-	-	-	-
庄内保健所	8	-	-	-	-	-	-	-	-	-	-	-	-	-	-	-
山形市	9	-	-	-	-	-	-	-	-	-	-	-	-	-	-	-
米沢市	-	-	-	-	-	-	-	-	-	-	-	-	-	-	-	-
鶴岡市	5	-	-	-	-	-	-	-	-	-	-	-	-	-	-	-
酒田市	1	-	-	-	-	-	-	-	-	-	-	-	-	-	-	-
新庄市	1	-	-	-	-	-	-	-	-	-	-	-	-	-	-	-
寒河江市	-	-	-	-	-	-	-	-	-	-	-	-	-	-	-	-
上山市	-	-	-	-	-	-	-	-	-	-	-	-	-	-	-	-
村山市	1	-	-	-	-	-	-	-	-	-	-	-	-	-	-	-
長井市	1	-	-	-	-	-	-	-	-	-	-	-	-	-	-	-
天童市	1	-	-	-	-	-	-	-	-	-	-	-	-	-	-	-
東根市	4	-	-	-	-	-	-	-	-	-	-	-	-	-	-	-
尾花沢市	-	-	-	-	-	-	-	-	-	-	-	-	-	-	-	-
南陽市	-	-	-	-	-	-	-	-	-	-	-	-	-	-	-	-
山形市	-	-	-	-	-	-	-	-	-	-	-	-	-	-	-	-
山形市	-	-	-	-	-	-	-	-	-	-	-	-	-	-	-	-
山形市	2	-	-	-	-	-	-	-	-	-	-	-	-	-	-	-
山形市	-	-	-	-	-	-	-	-	-	-	-	-	-	-	-	-
山形市	-	-	-	-	-	-	-	-	-	-	-	-	-	-	-	-
山形市	-	-	-	-	-	-	-	-	-	-	-	-	-	-	-	-
山形市	-	-	-	-	-	-	-	-	-	-	-	-	-	-	-	-
山形市	1	-	-	-	-	-	-	-	-	-	-	-	-	-	-	-
山形市	-	-	-	-	-	-	-	-	-	-	-	-	-	-	-	-
山形市	-	-	-	-	-	-	-	-	-	-	-	-	-	-	-	-
山形市	-	-	-	-	-	-	-	-	-	-	-	-	-	-	-	-
山形市	1	-	-	-	-	-	-	-	-	-	-	-	-	-	-	-
山形市	-	-	-	-	-	-	-	-	-	-	-	-	-	-	-	-
山形市	1	-	-	-	-	-	-	-	-	-	-	-	-	-	-	-
山形市	-	-	-	-	-	-	-	-	-	-	-	-	-	-	-	-
山形市	1	-	-	-	-	-	-	-	-	-	-	-	-	-	-	-
山形市	1	-	-	-	-	-	-	-	-	-	-	-	-	-	-	-
山形市	-	-	-	-	-	-	-	-	-	-	-	-	-	-	-	-

Ba15 心圧 疾性 患を 除 （高 く 血）	Ba16 脳 血 管 疾 患	Ba17 イン フル エン ザ	Ba18 肺 炎	Ba19 喘 息	Ba20 へ及 び 腸 二 閉 ア塞	Ba21 肝 疾 患	Ba22 腎 不 全	Ba23 周生 産し 期た に病 発態	Ba24	Ba25 出 産 外 傷	Ba26 出 生 時 仮 死	Ba27 新呼 吸窮 生（ 促） 児の 迫	Ba28 周し 産期 に肺 出血	
									妊胎関 娠児連 期間発 間する 及育障 びに害					
-	-	1	-	-	-	-	-	8	-	-	1	-	-	山形県
-	-	1	-	-	-	-	-	5	-	-	1	-	-	山市
-	-	-	-	-	-	-	-	3	-	-	-	-	-	市郡
-	-	1	-	-	-	-	-	2	-	-	1	-	-	村山保健所
-	-	-	-	-	-	-	-	-	-	-	-	-	-	最上保健所
-	-	-	-	-	-	-	-	1	-	-	-	-	-	置賜保健所
-	-	-	-	-	-	-	-	5	-	-	-	-	-	庄内保健所
-	-	-	-	-	-	-	-	1	-	-	1	-	-	山形市
-	-	-	-	-	-	-	-	-	-	-	-	-	-	米沢市
-	-	-	-	-	-	-	-	2	-	-	-	-	-	鶴岡市
-	-	-	-	-	-	-	-	1	-	-	-	-	-	酒田市
-	-	-	-	-	-	-	-	-	-	-	-	-	-	新庄市
-	-	-	-	-	-	-	-	-	-	-	-	-	-	寒河江市
-	-	-	-	-	-	-	-	-	-	-	-	-	-	上山市
-	-	-	-	-	-	-	-	1	-	-	-	-	-	上山市
-	-	-	-	-	-	-	-	-	-	-	-	-	-	長井市
-	-	-	-	-	-	-	-	-	-	-	-	-	-	天童市
-	-	1	-	-	-	-	-	-	-	-	-	-	-	根岸市
-	-	-	-	-	-	-	-	-	-	-	-	-	-	尾花沢市
-	-	-	-	-	-	-	-	-	-	-	-	-	-	南陽市
-	-	-	-	-	-	-	-	-	-	-	-	-	-	山辺町
-	-	-	-	-	-	-	-	-	-	-	-	-	-	中山町
-	-	-	-	-	-	-	-	-	-	-	-	-	-	河北町
-	-	-	-	-	-	-	-	-	-	-	-	-	-	西川町
-	-	-	-	-	-	-	-	-	-	-	-	-	-	朝日町
-	-	-	-	-	-	-	-	-	-	-	-	-	-	大江町
-	-	-	-	-	-	-	-	-	-	-	-	-	-	大石町
-	-	-	-	-	-	-	-	-	-	-	-	-	-	金山町
-	-	-	-	-	-	-	-	-	-	-	-	-	-	最上町
-	-	-	-	-	-	-	-	-	-	-	-	-	-	舟形町
-	-	-	-	-	-	-	-	-	-	-	-	-	-	真室川町
-	-	-	-	-	-	-	-	-	-	-	-	-	-	大蔵村
-	-	-	-	-	-	-	-	-	-	-	-	-	-	戸沢村
-	-	-	-	-	-	-	-	1	-	-	-	-	-	高島町
-	-	-	-	-	-	-	-	-	-	-	-	-	-	川西町
-	-	-	-	-	-	-	-	-	-	-	-	-	-	小白町
-	-	-	-	-	-	-	-	-	-	-	-	-	-	飯豊町
-	-	-	-	-	-	-	-	1	-	-	-	-	-	三川町
-	-	-	-	-	-	-	-	1	-	-	-	-	-	庄内町
-	-	-	-	-	-	-	-	-	-	-	-	-	-	遊佐町

第6表 乳児(1歳未満)死亡数、新生児(生後4週未満)死亡数、乳児死因簡単分類・保健所一市町村別

[乳児(1歳未満)死亡]

							Ba35								
	Ba29 周産期に 発生した 心血管障 害	Ba30 及 特異的 な呼吸 器障害 に 関する 心 血管 障 害	Ba31 新 生 児 敗 血 症	Ba32 そ の 他 の 特 異 的 感 染 症	Ba33 胎 児 出 血 及 血 液 障 害	Ba34 そ の 他 の 病 態	先 天 奇 形 及 異 状	Ba36 神 経 系 奇 形	Ba37 心 臓 奇 形	Ba38 先 天 的 器 官 奇 形	Ba39 呼 吸 器 系 奇 形	Ba40 消 化 器 系 奇 形	Ba41 筋 骨 格 系 の 先 天 奇 形	Ba42 そ の 他 の 先 天 奇 形	
山形県	2	1	-	-	1	3	13	2	3	2	2	-	1	1	
山形市	1	1	-	-	1	1	10	2	1	2	1	-	1	1	
山形郡	1	-	-	-	-	2	3	-	2	-	1	-	-	-	
村山保健所	-	-	-	-	1	-	10	2	2	1	2	-	1	-	
最上保健所	-	-	-	-	-	-	2	-	1	-	-	-	-	1	
置賜保健所	1	-	-	-	-	-	-	-	-	-	-	-	-	-	
庄内保健所	1	1	-	-	-	3	1	-	-	1	-	-	-	-	
山形市	-	-	-	-	-	-	7	2	1	-	1	-	1	-	
米沢市	-	-	-	-	-	-	-	-	-	-	-	-	-	-	
鶴岡市	1	-	-	-	-	1	1	-	-	1	-	-	-	-	
酒田市	-	1	-	-	-	-	-	-	-	-	-	-	-	-	
新庄市	-	-	-	-	-	-	1	-	-	-	-	-	-	1	
寒河江市	-	-	-	-	-	-	-	-	-	-	-	-	-	-	
上山市	-	-	-	-	-	-	-	-	-	-	-	-	-	-	
上山市	-	-	-	-	1	-	-	-	-	-	-	-	-	-	
長井市	-	-	-	-	-	-	-	-	-	-	-	-	-	-	
天童市	-	-	-	-	-	-	-	-	-	-	-	-	-	-	
東根市	-	-	-	-	-	-	1	-	-	1	-	-	-	-	
尾花市	-	-	-	-	-	-	-	-	-	-	-	-	-	-	
南陽市	-	-	-	-	-	-	-	-	-	-	-	-	-	-	
山形市	-	-	-	-	-	-	-	-	-	-	-	-	-	-	
辺野町	-	-	-	-	-	-	-	-	-	-	-	-	-	-	
山形市	-	-	-	-	-	-	-	-	-	-	-	-	-	-	
河北町	-	-	-	-	-	-	2	-	1	-	1	-	-	-	
西川町	-	-	-	-	-	-	-	-	-	-	-	-	-	-	
朝日町	-	-	-	-	-	-	-	-	-	-	-	-	-	-	
大江町	-	-	-	-	-	-	-	-	-	-	-	-	-	-	
大石町	-	-	-	-	-	-	-	-	-	-	-	-	-	-	
金山町	-	-	-	-	-	-	-	-	-	-	-	-	-	-	
最上町	-	-	-	-	-	-	-	-	-	-	-	-	-	-	
舟形町	-	-	-	-	-	-	-	-	-	-	-	-	-	-	
真室川町	-	-	-	-	-	-	-	-	-	-	-	-	-	-	
大蔵村	-	-	-	-	-	-	1	-	1	-	-	-	-	-	
鮭川村	-	-	-	-	-	-	-	-	-	-	-	-	-	-	
戸沢村	-	-	-	-	-	-	-	-	-	-	-	-	-	-	
高島町	1	-	-	-	-	-	-	-	-	-	-	-	-	-	
高川町	-	-	-	-	-	-	-	-	-	-	-	-	-	-	
小国町	-	-	-	-	-	-	-	-	-	-	-	-	-	-	
白鷹町	-	-	-	-	-	-	-	-	-	-	-	-	-	-	
飯豊町	-	-	-	-	-	-	-	-	-	-	-	-	-	-	
三川町	-	-	-	-	-	1	-	-	-	-	-	-	-	-	
庄内町	-	-	-	-	-	1	-	-	-	-	-	-	-	-	
遊佐町	-	-	-	-	-	-	-	-	-	-	-	-	-	-	

Ba43 他染に異、類	Ba44 乳症 幼児 突然 死群	Ba45 そす べの 他の 疾の 患	Ba46 不 慮の 事 故	Ba47	Ba48	Ba49	Ba50	Ba51	Ba52	Ba53	Ba54	Ba55 他 殺	Ba56 そ の 他 の 外 因	
				交 通 事 故	転 倒 ・ 転 落	不 及 慮 の 溺 死	の 誤 え ん （ 吸 引 等 ） を 生 じ た 食 物 等 及 び 気 道 閉 塞 胃 内 容 物 の 誤 え ん	そ 不 慮 の 他 室 の 息	煙 火 ・ 災 火 の 曝 露	有 不 慮 の 害 物 質 に よ る 中 毒 及 び 有 害 物 質 へ の 曝 露	そ 不 慮 の 他 事 の 故			
2	2	4	-	-	-	-	-	-	-	-	-	-	2	山形県
2	2	3	-	-	-	-	-	-	-	-	-	-	2	山市部
-	-	1	-	-	-	-	-	-	-	-	-	-	-	郡部
2	1	2	-	-	-	-	-	-	-	-	-	-	1	村山保健所
-	-	1	-	-	-	-	-	-	-	-	-	-	-	最上保健所
-	-	-	-	-	-	-	-	-	-	-	-	-	-	置賜保健所
-	1	1	-	-	-	-	-	-	-	-	-	-	-	庄内保健所
2	1	-	-	-	-	-	-	-	-	-	-	-	-	山形市
-	-	-	-	-	-	-	-	-	-	-	-	-	-	米沢市
-	1	1	-	-	-	-	-	-	-	-	-	-	-	鶴岡市
-	-	-	-	-	-	-	-	-	-	-	-	-	-	酒田市
-	-	-	-	-	-	-	-	-	-	-	-	-	-	新庄市
-	-	-	-	-	-	-	-	-	-	-	-	-	-	寒河江市
-	-	-	-	-	-	-	-	-	-	-	-	-	-	上山市
-	-	-	-	-	-	-	-	-	-	-	-	-	-	山村市
-	-	1	-	-	-	-	-	-	-	-	-	-	1	長井市
-	-	1	-	-	-	-	-	-	-	-	-	-	1	天童市
-	-	-	-	-	-	-	-	-	-	-	-	-	-	根岸市
-	-	-	-	-	-	-	-	-	-	-	-	-	-	尾花沢市
-	-	-	-	-	-	-	-	-	-	-	-	-	-	南陽市
-	-	-	-	-	-	-	-	-	-	-	-	-	-	山辺町
-	-	-	-	-	-	-	-	-	-	-	-	-	-	中山町
-	-	-	-	-	-	-	-	-	-	-	-	-	-	河北町
-	-	-	-	-	-	-	-	-	-	-	-	-	-	西川町
-	-	-	-	-	-	-	-	-	-	-	-	-	-	朝日町
-	-	-	-	-	-	-	-	-	-	-	-	-	-	大江町
-	-	-	-	-	-	-	-	-	-	-	-	-	-	大石町
-	-	1	-	-	-	-	-	-	-	-	-	-	-	金山町
-	-	-	-	-	-	-	-	-	-	-	-	-	-	最上町
-	-	-	-	-	-	-	-	-	-	-	-	-	-	舟形町
-	-	-	-	-	-	-	-	-	-	-	-	-	-	真室川町
-	-	-	-	-	-	-	-	-	-	-	-	-	-	大蔵村
-	-	-	-	-	-	-	-	-	-	-	-	-	-	戸沢村
-	-	-	-	-	-	-	-	-	-	-	-	-	-	高島町
-	-	-	-	-	-	-	-	-	-	-	-	-	-	川西町
-	-	-	-	-	-	-	-	-	-	-	-	-	-	小白町
-	-	-	-	-	-	-	-	-	-	-	-	-	-	飯豊町
-	-	-	-	-	-	-	-	-	-	-	-	-	-	三川町
-	-	-	-	-	-	-	-	-	-	-	-	-	-	庄内町
-	-	-	-	-	-	-	-	-	-	-	-	-	-	遊佐町

Ba15 心圧 疾性 患を 除く （高 く血）	Ba16 脳 血 管 疾 患	Ba17 イン フル エン ザ	Ba18 肺 炎	Ba19 喘 息	Ba20 へ及 び 腸 二閉 ア塞	Ba21 肝 疾 患	Ba22 腎 不 全	Ba23 周生 産し 期た に病 発態	Ba24	Ba25 出 産 外 傷	Ba26 出 生 時 仮 死	Ba27 新呼 吸窮 生児 （促 ）の 迫	Ba28 周し た肺 産期 に発 生血	
									妊胎関 娠児連 期間発 間する 及育障 びに害					
-	-	-	-	-	-	-	-	4	-	-	1	-	-	山形県
-	-	-	-	-	-	-	-	3	-	-	1	-	-	山市部
-	-	-	-	-	-	-	-	1	-	-	-	-	-	市郡部
-	-	-	-	-	-	-	-	1	-	-	1	-	-	村山保健所
-	-	-	-	-	-	-	-	-	-	-	-	-	-	最上保健所
-	-	-	-	-	-	-	-	1	-	-	-	-	-	置賜保健所
-	-	-	-	-	-	-	-	2	-	-	-	-	-	庄内保健所
-	-	-	-	-	-	-	-	1	-	-	1	-	-	山形市
-	-	-	-	-	-	-	-	-	-	-	-	-	-	米沢市
-	-	-	-	-	-	-	-	2	-	-	-	-	-	鶴岡市
-	-	-	-	-	-	-	-	-	-	-	-	-	-	酒田市
-	-	-	-	-	-	-	-	-	-	-	-	-	-	新庄市
-	-	-	-	-	-	-	-	-	-	-	-	-	-	寒河江市
-	-	-	-	-	-	-	-	-	-	-	-	-	-	上山市
-	-	-	-	-	-	-	-	-	-	-	-	-	-	山村市
-	-	-	-	-	-	-	-	-	-	-	-	-	-	長井市
-	-	-	-	-	-	-	-	-	-	-	-	-	-	天童市
-	-	-	-	-	-	-	-	-	-	-	-	-	-	東根市
-	-	-	-	-	-	-	-	-	-	-	-	-	-	尾花沢市
-	-	-	-	-	-	-	-	-	-	-	-	-	-	南陽市
-	-	-	-	-	-	-	-	-	-	-	-	-	-	山辺町
-	-	-	-	-	-	-	-	-	-	-	-	-	-	中山町
-	-	-	-	-	-	-	-	-	-	-	-	-	-	河北町
-	-	-	-	-	-	-	-	-	-	-	-	-	-	西川町
-	-	-	-	-	-	-	-	-	-	-	-	-	-	朝日町
-	-	-	-	-	-	-	-	-	-	-	-	-	-	大江町
-	-	-	-	-	-	-	-	-	-	-	-	-	-	大石町
-	-	-	-	-	-	-	-	-	-	-	-	-	-	金山町
-	-	-	-	-	-	-	-	-	-	-	-	-	-	最上町
-	-	-	-	-	-	-	-	-	-	-	-	-	-	舟形町
-	-	-	-	-	-	-	-	-	-	-	-	-	-	真室川町
-	-	-	-	-	-	-	-	-	-	-	-	-	-	大蔵村
-	-	-	-	-	-	-	-	-	-	-	-	-	-	戸沢村
-	-	-	-	-	-	-	-	-	-	-	-	-	-	高島町
-	-	-	-	-	-	-	-	1	-	-	-	-	-	高川町
-	-	-	-	-	-	-	-	-	-	-	-	-	-	小国町
-	-	-	-	-	-	-	-	-	-	-	-	-	-	白鷹町
-	-	-	-	-	-	-	-	-	-	-	-	-	-	飯豊町
-	-	-	-	-	-	-	-	-	-	-	-	-	-	三川町
-	-	-	-	-	-	-	-	-	-	-	-	-	-	庄内町
-	-	-	-	-	-	-	-	-	-	-	-	-	-	遊佐町

第6表 乳児(1歳未満)死亡数、新生児(生後4週未満)死亡数、乳児死因簡単分類・保健所一市町村別

[新生児(生後4週未満)死亡]

							Ba35								
	Ba29 周産期に 発生した 心血管障 害	Ba30 及 特異的 な呼吸 器障害 に 関する 他 の 原因	Ba31 新 生 児 敗 血 症	Ba32 そ の 他 の 特 異 的 な 感 染 症	Ba33 胎 児 出 血 及 血 液 障 害	Ba34 そ の 他 の 病 態	先 天 性 の 奇 形 及 異 状	Ba36 神 経 系 奇 形	Ba37 心 臓 奇 形	Ba38 先 天 性 の 環 形 器 奇 形	Ba39 呼 吸 器 系 奇 形	Ba40 消 化 器 系 奇 形	Ba41 筋 骨 格 系 の 先 天 性 の 変 形	Ba42 そ の 他 の 先 天 性 の 変 形	
山形県	2	-	-	-	-	1	7	1	-	1	2	-	-	1	
山形市	1	-	-	-	-	1	6	1	-	1	1	-	-	1	
山形郡	1	-	-	-	-	-	1	-	-	-	1	-	-	-	
村山保健所	-	-	-	-	-	-	5	1	-	-	2	-	-	-	
最上保健所	-	-	-	-	-	-	1	-	-	-	-	-	-	1	
置賜保健所	1	-	-	-	-	-	-	-	-	-	-	-	-	-	
庄内保健所	1	-	-	-	-	1	1	-	-	1	-	-	-	-	
山形市	-	-	-	-	-	-	4	1	-	-	1	-	-	-	
米沢市	-	-	-	-	-	-	-	-	-	-	-	-	-	-	
鶴岡市	1	-	-	-	-	1	1	-	-	1	-	-	-	-	
酒田市	-	-	-	-	-	-	-	-	-	-	-	-	-	-	
新庄市	-	-	-	-	-	-	1	-	-	-	-	-	-	1	
寒河江市	-	-	-	-	-	-	-	-	-	-	-	-	-	-	
上山市	-	-	-	-	-	-	-	-	-	-	-	-	-	-	
上山市	-	-	-	-	-	-	-	-	-	-	-	-	-	-	
長井市	-	-	-	-	-	-	-	-	-	-	-	-	-	-	
天童市	-	-	-	-	-	-	-	-	-	-	-	-	-	-	
東根市	-	-	-	-	-	-	-	-	-	-	-	-	-	-	
尾花市	-	-	-	-	-	-	-	-	-	-	-	-	-	-	
南陽市	-	-	-	-	-	-	-	-	-	-	-	-	-	-	
山形市	-	-	-	-	-	-	-	-	-	-	-	-	-	-	
辺町	-	-	-	-	-	-	-	-	-	-	-	-	-	-	
山形市	-	-	-	-	-	-	-	-	-	-	-	-	-	-	
河北町	-	-	-	-	-	-	1	-	-	-	1	-	-	-	
西川町	-	-	-	-	-	-	-	-	-	-	-	-	-	-	
朝日町	-	-	-	-	-	-	-	-	-	-	-	-	-	-	
大江町	-	-	-	-	-	-	-	-	-	-	-	-	-	-	
大石町	-	-	-	-	-	-	-	-	-	-	-	-	-	-	
金山町	-	-	-	-	-	-	-	-	-	-	-	-	-	-	
最上町	-	-	-	-	-	-	-	-	-	-	-	-	-	-	
舟形町	-	-	-	-	-	-	-	-	-	-	-	-	-	-	
真室川町	-	-	-	-	-	-	-	-	-	-	-	-	-	-	
大蔵村	-	-	-	-	-	-	-	-	-	-	-	-	-	-	
鮭川村	-	-	-	-	-	-	-	-	-	-	-	-	-	-	
戸沢村	-	-	-	-	-	-	-	-	-	-	-	-	-	-	
高島町	1	-	-	-	-	-	-	-	-	-	-	-	-	-	
高川町	-	-	-	-	-	-	-	-	-	-	-	-	-	-	
小国町	-	-	-	-	-	-	-	-	-	-	-	-	-	-	
白鷹町	-	-	-	-	-	-	-	-	-	-	-	-	-	-	
飯豊町	-	-	-	-	-	-	-	-	-	-	-	-	-	-	
三川町	-	-	-	-	-	-	-	-	-	-	-	-	-	-	
庄内町	-	-	-	-	-	-	-	-	-	-	-	-	-	-	
遊佐町	-	-	-	-	-	-	-	-	-	-	-	-	-	-	

Ba43 染他 色に 体異 常、 類の	Ba44 乳症 幼 児 突 然 死 群	Ba45 そ す べ の て の 疾 の 患	Ba46 不 慮 の 事 故	Ba47 交 通 事 故	Ba48 転 倒 ・ 転 落	Ba49 不 及 慮 の 溺 死 水	Ba50 胃 内 容 物 の 誤 え ん 及 び 吸 入 の 誤 え ん （ 食 物 等 ）	Ba51 そ 不 慮 の 他 室 の 息	Ba52 煙 火 ・ 火 災 へ の 曝 露	Ba53 有 害 物 質 に よ る 不 慮 の 中 毒 及 び 有 害 物 質 へ の 曝 露	Ba54 そ 不 慮 の 他 事 の 故	Ba55 他 殺	Ba56 そ の 他 の 外 因	
	2	-	2	-	-	-	-	-	-	-	-	-	-	1
2	-	2	-	-	-	-	-	-	-	-	-	-	1	山市部
-	-	-	-	-	-	-	-	-	-	-	-	-	-	郡部
2	-	2	-	-	-	-	-	-	-	-	-	-	-	村山保健所
-	-	-	-	-	-	-	-	-	-	-	-	-	-	最上保健所
-	-	-	-	-	-	-	-	-	-	-	-	-	1	置賜保健所
-	-	-	-	-	-	-	-	-	-	-	-	-	-	庄内保健所
2	-	-	-	-	-	-	-	-	-	-	-	-	-	山形市
-	-	-	-	-	-	-	-	-	-	-	-	-	-	米沢市
-	-	-	-	-	-	-	-	-	-	-	-	-	-	鶴岡市
-	-	-	-	-	-	-	-	-	-	-	-	-	-	酒田市
-	-	-	-	-	-	-	-	-	-	-	-	-	-	新庄市
-	-	-	-	-	-	-	-	-	-	-	-	-	-	寒河江市
-	-	-	-	-	-	-	-	-	-	-	-	-	-	上山市
-	-	-	-	-	-	-	-	-	-	-	-	-	-	山村市
-	-	1	-	-	-	-	-	-	-	-	-	-	1	長井市
-	-	1	-	-	-	-	-	-	-	-	-	-	-	天童市
-	-	-	-	-	-	-	-	-	-	-	-	-	-	東根市
-	-	-	-	-	-	-	-	-	-	-	-	-	-	尾花沢市
-	-	-	-	-	-	-	-	-	-	-	-	-	-	南陽市
-	-	-	-	-	-	-	-	-	-	-	-	-	-	山辺町
-	-	-	-	-	-	-	-	-	-	-	-	-	-	中山町
-	-	-	-	-	-	-	-	-	-	-	-	-	-	河北町
-	-	-	-	-	-	-	-	-	-	-	-	-	-	西川町
-	-	-	-	-	-	-	-	-	-	-	-	-	-	朝日町
-	-	-	-	-	-	-	-	-	-	-	-	-	-	大江町
-	-	-	-	-	-	-	-	-	-	-	-	-	-	大石町
-	-	-	-	-	-	-	-	-	-	-	-	-	-	金山町
-	-	-	-	-	-	-	-	-	-	-	-	-	-	最上町
-	-	-	-	-	-	-	-	-	-	-	-	-	-	舟形町
-	-	-	-	-	-	-	-	-	-	-	-	-	-	真室川町
-	-	-	-	-	-	-	-	-	-	-	-	-	-	大蔵村
-	-	-	-	-	-	-	-	-	-	-	-	-	-	戸沢村
-	-	-	-	-	-	-	-	-	-	-	-	-	-	高島町
-	-	-	-	-	-	-	-	-	-	-	-	-	-	川西町
-	-	-	-	-	-	-	-	-	-	-	-	-	-	小白町
-	-	-	-	-	-	-	-	-	-	-	-	-	-	飯豊町
-	-	-	-	-	-	-	-	-	-	-	-	-	-	三川町
-	-	-	-	-	-	-	-	-	-	-	-	-	-	庄内町
-	-	-	-	-	-	-	-	-	-	-	-	-	-	遊佐町

第7表 死亡数、性・選択死因分類・保健所一市町村別

	総数			村山保健所			山形市			寒河江市		
	総数	男	女	総数	男	女	総数	男	女	総数	男	女
死亡総数	15,029	7,489	7,540	6,505	3,291	3,214	2,640	1,328	1,312	467	246	221
結核	18	10	8	7	3	4	1	1	-	2	-	2
悪性新生物	4,015	2,346	1,669	1,762	1,037	725	752	445	307	129	65	64
食道	128	109	19	49	46	3	19	18	1	-	-	-
胃	651	413	238	269	165	104	108	67	41	25	11	14
結腸	366	153	213	171	74	97	82	39	43	14	5	9
直腸S状結腸移行部	168	105	63	65	43	22	27	18	9	5	3	2
肝及び肝内胆管	249	164	85	102	71	31	57	38	19	4	3	1
胆のう及び他の胆道	278	129	149	119	56	63	36	25	11	9	1	8
膵	357	162	195	155	68	87	71	32	39	11	4	7
気管、気管支及び肺	729	554	175	343	255	88	132	92	40	23	17	6
乳房	128	1	127	55	1	54	21	1	20	2	-	2
子宮	62	-	62	26	-	26	12	-	12	3	-	3
白血病	69	38	31	34	20	14	13	7	6	3	3	-
(再掲)大腸	534	258	276	236	117	119	109	57	52	19	8	11
(再掲)結腸	366	153	213	171	74	97	82	39	43	14	5	9
糖尿病	128	61	67	53	24	29	15	4	11	4	2	2
高血圧性疾患	66	20	46	30	9	21	10	5	5	3	1	2
心疾患(高血圧性除く)	2,325	1,030	1,295	1,031	466	565	383	174	209	100	48	52
急性心筋梗塞	707	380	327	330	186	144	124	66	58	26	14	12
その他の虚血性心疾患	243	131	112	101	60	41	38	25	13	9	5	4
不整脈及び伝導障害	284	117	167	106	43	63	44	19	25	5	3	2
心不全	830	303	527	367	129	238	125	40	85	47	24	23
脳血管疾患	1,728	740	988	715	312	403	215	100	115	46	25	21
くも膜下出血	144	45	99	54	15	39	23	6	17	2	-	2
脳内出血	394	207	187	171	95	76	63	39	24	12	7	5
脳梗塞	1,172	482	690	482	200	282	126	53	73	32	18	14
大動脈瘤及び解離	215	107	108	102	57	45	47	22	25	9	6	3
肺炎	1,557	853	704	746	407	339	330	172	158	40	21	19
慢性閉塞性肺疾患	212	176	36	108	92	16	35	33	2	8	8	-
喘息	20	6	14	9	3	6	3	1	2	2	2	-
肝疾患	150	82	68	70	34	36	29	13	16	3	1	2
腎不全	272	132	140	116	52	64	62	27	35	5	3	2
老衰	1,024	256	768	432	101	331	199	38	161	10	4	6
不慮の事故	496	288	208	205	121	84	84	54	30	17	12	5
交通事故	57	34	23	19	12	7	9	7	2	2	2	-
自殺	279	194	85	113	76	37	37	24	13	14	8	6

上市市			村山市			天童市			東根市			
総数	男	女	総数	男	女	総数	男	女	総数	男	女	
465	246	219	358	175	183	701	350	351	491	265	226	死亡総数
1	1	-	1	1	-	1	-	1	1	-	1	結核
120	76	44	95	59	36	194	110	84	139	83	56	悪性新生物
4	4	-	3	3	-	7	6	1	3	3	-	食道
18	12	6	13	8	5	29	18	11	22	16	6	胃
14	5	9	10	4	6	10	3	7	14	4	10	結腸
5	3	2	3	3	-	7	5	2	7	6	1	直腸S状結腸移行部
8	5	3	4	4	-	10	7	3	7	4	3	肝及び肝内胆管
9	5	4	10	3	7	18	8	10	9	4	5	胆のう及び他の胆道
9	5	4	9	3	6	16	8	8	12	7	5	膵
25	20	5	20	19	1	50	33	17	27	20	7	気管、気管支及び肺
3	-	3	3	-	3	7	-	7	4	-	4	乳房
1	・	1	2	・	2	2	・	2	3	・	3	子宮
2	2	-	2	2	-	2	-	2	4	1	3	白血病
19	8	11	13	7	6	17	8	9	21	10	11	(再掲)大腸
14	5	9	10	4	6	10	3	7	14	4	10	(再掲)結腸
4	4	-	4	1	3	9	3	6	6	4	2	糖尿病
4	-	4	2	1	1	4	1	3	2	-	2	高血圧性疾患
70	32	38	54	19	35	110	53	57	60	24	36	心疾患(高血圧性除く)
14	6	8	13	5	8	55	32	23	19	11	8	急性心筋梗塞
14	8	6	4	1	3	6	4	2	6	3	3	その他の虚血性心疾患
8	4	4	8	3	5	7	2	5	10	3	7	不整脈及び伝導障害
30	13	17	20	7	13	31	11	20	18	5	13	心不全
59	31	28	50	18	32	107	49	58	62	27	35	脳血管疾患
3	2	1	4	1	3	5	2	3	6	1	5	くも膜下出血
13	7	6	12	4	8	15	9	6	19	12	7	脳内出血
43	22	21	33	13	20	87	38	49	36	14	22	脳梗塞
5	3	2	6	3	3	9	5	4	10	7	3	大動脈瘤及び解離
55	35	20	43	26	17	87	49	38	58	31	27	肺炎
5	3	2	7	6	1	10	9	1	12	11	1	慢性閉塞性肺疾患
-	-	-	1	-	1	-	-	-	1	-	1	喘息
10	6	4	6	2	4	4	3	1	4	2	2	肝疾患
6	2	4	5	4	1	7	3	4	7	2	5	腎不全
39	9	30	11	4	7	29	5	24	24	5	19	老衰
14	7	7	18	8	10	11	6	5	16	10	6	不慮の事故
2	-	2	1	-	1	-	-	-	1	1	-	交通事故
5	3	2	5	4	1	17	11	6	10	9	1	自殺

第7表 死亡数、性・選択死因分類・保健所一市町村別

	尾花沢市			山辺町			中山町			河北町		
	総数	男	女	総数	男	女	総数	男	女	総数	男	女
死亡総数	296	139	157	171	92	79	137	64	73	271	134	137
結核	-	-	-	-	-	-	-	-	-	-	-	-
悪性新生物	57	34	23	47	28	19	26	13	13	82	53	29
食道	3	3	-	1	1	-	-	-	-	1	1	-
胃	6	4	2	11	7	4	4	1	3	14	11	3
結腸	5	3	2	2	2	-	1	-	1	8	4	4
直腸S状結腸移行部	3	1	2	1	-	1	1	-	1	2	1	1
肝及び肝内胆管	2	1	1	2	2	-	1	1	-	2	2	-
胆のう及び他の胆道	3	1	2	6	2	4	2	-	2	9	5	4
膵	4	2	2	3	-	3	2	1	1	8	4	4
気管、気管支及び肺	8	6	2	6	5	1	9	8	1	18	14	4
乳房	2	-	2	2	-	2	2	-	2	5	-	5
子宮	1	・	1	1	・	1	-	・	-	-	・	-
白血病	1	-	1	1	1	-	2	1	1	1	1	-
(再掲)大腸	8	4	4	3	2	1	2	-	2	10	5	5
(再掲)結腸	5	3	2	2	2	-	1	-	1	8	4	4
糖尿病	2	-	2	1	-	1	1	-	1	2	2	-
高血圧性疾患	3	1	2	-	-	-	-	-	-	1	-	1
心疾患(高血圧性除く)	48	21	27	44	24	20	22	12	10	42	14	28
急性心筋梗塞	10	8	2	11	8	3	13	7	6	14	7	7
その他の虚血性心疾患	9	4	5	2	2	-	2	1	1	2	2	-
不整脈及び伝導障害	8	2	6	6	3	3	-	-	-	5	1	4
心不全	13	4	9	20	8	12	4	2	2	16	3	13
脳血管疾患	32	14	18	16	7	9	26	7	19	33	6	27
くも膜下出血	-	-	-	2	1	1	2	-	2	3	-	3
脳内出血	7	4	3	4	2	2	7	3	4	9	2	7
脳梗塞	24	10	14	10	4	6	17	4	13	21	4	17
大動脈瘤及び解離	2	2	-	-	-	-	5	5	-	5	2	3
肺炎	36	19	17	20	12	8	25	15	10	22	12	10
慢性閉塞性肺疾患	11	7	4	3	3	-	1	-	1	3	3	-
喘息	2	-	2	-	-	-	-	-	-	-	-	-
肝疾患	5	2	3	2	1	1	4	2	2	-	-	-
腎不全	4	1	3	3	2	1	1	-	1	8	3	5
老衰	35	12	23	2	-	2	7	2	5	15	6	9
不慮の事故	6	2	4	1	-	1	5	1	4	9	6	3
交通事故	2	1	1	-	-	-	1	-	1	-	-	-
自殺	4	4	-	3	1	2	2	1	1	8	6	2

西川町			朝日町			大江町			大石田町			
総数	男	女	総数	男	女	総数	男	女	総数	男	女	
100	53	47	127	60	67	161	74	87	120	65	55	死亡総数
-	-	-	-	-	-	-	-	-	-	-	-	結核
22	11	11	33	21	12	39	21	18	27	18	9	悪性新生物
1	1	-	4	3	1	1	1	-	2	2	-	食道
2	1	1	5	2	3	8	4	4	4	3	1	胃
2	-	2	2	2	-	6	2	4	1	1	-	結腸
1	1	-	1	-	1	1	1	-	1	1	-	直腸S状結腸移行部
-	-	-	4	3	1	-	-	-	1	1	-	肝及び肝内胆管
4	1	3	-	-	-	3	1	2	1	-	1	胆のう及び他の胆道
3	1	2	2	-	2	4	1	3	1	-	1	膵
4	3	1	6	6	-	5	5	-	10	7	3	気管、気管支及び肺
-	-	-	1	-	1	2	-	2	1	-	1	乳房
-	-	-	-	-	-	1	-	1	-	-	-	子宮
-	-	-	-	-	-	1	1	-	2	1	1	白血病
3	1	2	3	2	1	7	3	4	2	2	-	(再掲)大腸
2	-	2	2	2	-	6	2	4	1	1	-	(再掲)結腸
-	-	-	-	-	-	2	1	1	3	3	-	糖尿病
-	-	-	-	-	-	-	-	-	1	-	1	高血圧性疾患
20	13	7	19	8	11	47	17	30	12	7	5	心疾患(高血圧性除く)
10	9	1	7	3	4	8	6	2	6	4	2	急性心筋梗塞
1	1	-	3	3	-	4	-	4	1	1	-	その他の虚血性心疾患
2	1	1	-	-	-	2	1	1	1	1	-	不整脈及び伝導障害
7	2	5	4	1	3	29	8	21	3	1	2	心不全
13	5	8	14	6	8	29	10	19	13	7	6	脳血管疾患
-	-	-	2	1	1	-	-	-	2	1	1	くも膜下出血
2	2	-	-	-	-	5	2	3	3	2	1	脳内出血
9	3	6	12	5	7	24	8	16	8	4	4	脳梗塞
-	-	-	3	1	2	-	-	-	1	1	-	大動脈瘤及び解離
4	2	2	7	2	5	9	5	4	10	6	4	肺炎
3	3	-	1	1	-	3	3	-	6	2	4	慢性閉塞性肺疾患
-	-	-	-	-	-	-	-	-	-	-	-	喘息
-	-	-	2	1	1	-	-	-	1	1	-	肝疾患
1	1	-	3	1	2	3	2	1	1	1	-	腎不全
22	6	16	11	3	8	8	2	6	20	5	15	老衰
1	1	-	11	6	5	8	5	3	4	3	1	不慮の事故
-	-	-	1	1	-	-	-	-	-	-	-	交通事故
1	1	-	4	2	2	-	-	-	3	2	1	自殺

第7表 死亡数、性・選択死因分類・保健所一市町村別

	最上保健所			新庄市			金山町			最上町		
	総数	男	女	総数	男	女	総数	男	女	総数	男	女
死亡総数	1,290	609	681	506	242	264	119	70	49	159	74	85
結核	2	2	-	1	1	-	-	-	-	1	1	-
悪性新生物	326	180	146	132	69	63	35	27	8	38	21	17
食道	14	10	4	5	4	1	-	-	-	1	1	-
胃	57	36	21	26	17	9	9	8	1	5	3	2
結腸	33	15	18	13	4	9	2	1	1	7	3	4
直腸S状結腸移行部	16	9	7	7	4	3	1	-	1	2	2	-
肝及び肝内胆管	20	11	9	3	1	2	3	3	-	4	2	2
胆のう及び他の胆道	15	7	8	10	5	5	-	-	-	1	-	1
膵	24	7	17	12	3	9	2	1	1	2	1	1
気管、気管支及び肺	57	40	17	23	16	7	9	8	1	3	2	1
乳房	12	-	12	6	-	6	1	-	1	2	-	2
子宮	5	・	5	2	・	2	1	・	1	1	・	1
白血病	3	2	1	1	-	1	-	-	-	1	1	-
(再掲)大腸	49	24	25	20	8	12	3	1	2	9	5	4
(再掲)結腸	33	15	18	13	4	9	2	1	1	7	3	4
糖尿病	12	3	9	3	-	3	-	-	-	4	2	2
高血圧性疾患	4	-	4	2	-	2	-	-	-	1	-	1
心疾患(高血圧性除く)	201	82	119	73	31	42	22	12	10	26	8	18
急性心筋梗塞	62	25	37	21	11	10	6	2	4	10	3	7
その他の虚血性心疾患	15	6	9	3	2	1	2	1	1	-	-	-
不整脈及び伝導障害	26	11	15	6	3	3	4	3	1	4	1	3
心不全	75	31	44	37	14	23	10	6	4	8	2	6
脳血管疾患	165	70	95	68	33	35	11	3	8	16	9	7
くも膜下出血	13	2	11	5	-	5	-	-	-	2	-	2
脳内出血	44	24	20	22	15	7	2	1	1	3	1	2
脳梗塞	107	44	63	40	18	22	9	2	7	11	8	3
大動脈瘤及び解離	15	6	9	6	2	4	1	1	-	1	1	-
肺炎	122	65	57	40	21	19	10	6	4	19	9	10
慢性閉塞性肺疾患	19	14	5	8	5	3	2	2	-	4	4	-
喘息	-	-	-	-	-	-	-	-	-	-	-	-
肝疾患	11	6	5	4	2	2	2	1	1	1	1	-
腎不全	20	8	12	6	1	5	2	1	1	3	2	1
老衰	132	39	93	62	19	43	10	3	7	9	3	6
不慮の事故	53	27	26	20	13	7	6	3	3	10	3	7
交通事故	9	5	4	2	2	-	2	1	1	1	-	1
自殺	24	17	7	7	6	1	4	3	1	4	3	1

舟形町			真室川町			大蔵村			鮭川村			
総数	男	女	総数	男	女	総数	男	女	総数	男	女	
112	51	61	139	63	76	77	36	41	85	32	53	死亡総数
-	-	-	-	-	-	-	-	-	-	-	-	結核
21	9	12	33	18	15	17	12	5	28	12	16	悪性新生物
1	-	1	2	2	-	1	1	-	2	1	1	食道
2	2	-	5	1	4	-	-	-	2	-	2	胃
1	1	-	3	1	2	-	-	-	4	3	1	結腸
2	-	2	2	2	-	1	1	-	-	-	-	直腸S状結腸移行部
-	-	-	2	1	1	3	3	-	5	1	4	肝及び肝内胆管
-	-	-	2	1	1	1	-	1	1	1	-	胆のう及び他の胆道
1	-	1	4	2	2	1	-	1	-	-	-	膵
5	4	1	7	4	3	2	2	-	6	3	3	気管、気管支及び肺
1	-	1	1	-	1	1	-	1	-	-	-	乳房
1	-	1	-	-	-	-	-	-	-	-	-	子宮
-	-	-	-	-	-	-	-	-	-	-	-	白血病
3	1	2	5	3	2	1	1	-	4	3	1	(再掲)大腸
1	1	-	3	1	2	-	-	-	4	3	1	(再掲)結腸
3	1	2	1	-	1	1	-	1	-	-	-	糖尿病
-	-	-	-	-	-	1	-	1	-	-	-	高血圧性疾患
13	6	7	24	10	14	15	6	9	12	3	9	心疾患(高血圧性除く)
4	1	3	8	3	5	1	1	-	5	-	5	急性心筋梗塞
-	-	-	4	1	3	3	1	2	1	1	-	その他の虚血性心疾患
2	1	1	3	2	1	4	1	3	2	-	2	不整脈及び伝導障害
5	3	2	5	1	4	4	2	2	3	2	1	心不全
15	6	9	23	11	12	14	5	9	9	3	6	脳血管疾患
3	1	2	3	1	2	-	-	-	-	-	-	くも膜下出血
4	1	3	6	3	3	2	1	1	2	2	-	脳内出血
8	4	4	14	7	7	12	4	8	7	1	6	脳梗塞
2	-	2	2	2	-	1	-	1	2	-	2	大動脈瘤及び解離
13	8	5	18	7	11	7	4	3	10	7	3	肺炎
1	1	-	2	-	2	1	1	-	-	-	-	慢性閉塞性肺疾患
-	-	-	-	-	-	-	-	-	-	-	-	喘息
3	2	1	-	-	-	-	-	-	-	-	-	肝疾患
-	-	-	2	-	2	3	2	1	1	1	-	腎不全
16	5	11	6	-	6	4	1	3	15	4	11	老衰
5	2	3	5	3	2	3	2	1	2	-	2	不慮の事故
1	-	1	1	1	-	-	-	-	-	-	-	交通事故
1	1	-	2	1	1	1	1	-	2	1	1	自殺

第7表 死亡数、性・選択死因分類・保健所一市町村別

	戸沢村			置賜保健所			米沢市			長井市		
	総数	男	女	総数	男	女	総数	男	女	総数	男	女
死亡総数	93	41	52	3,119	1,601	1,518	1,112	561	551	433	222	211
結核	-	-	-	3	-	3	1	-	1	-	-	-
悪性新生物	22	12	10	800	480	320	308	184	124	96	61	35
食道	2	1	1	29	22	7	13	11	2	3	2	1
胃	8	5	3	127	92	35	42	31	11	10	8	2
結腸	3	2	1	67	23	44	32	9	23	12	6	6
直腸S状結腸移行部	1	-	1	40	21	19	18	8	10	4	3	1
肝及び肝内胆管	-	-	-	47	30	17	15	10	5	5	1	4
胆のう及び他の胆道	-	-	-	60	35	25	16	9	7	10	7	3
膵	2	-	2	70	36	34	28	16	12	6	2	4
気管、気管支及び肺	2	1	1	138	107	31	58	47	11	15	14	1
乳房	-	-	-	20	-	20	8	-	8	3	-	3
子宮	-	-	-	18	-	18	4	-	4	3	-	3
白血病	1	1	-	11	5	6	2	-	2	1	-	1
(再掲)大腸	4	2	2	107	44	63	50	17	33	16	9	7
(再掲)結腸	3	2	1	67	23	44	32	9	23	12	6	6
糖尿病	-	-	-	26	12	14	16	7	9	3	-	3
高血圧性疾患	-	-	-	11	4	7	7	3	4	-	-	-
心疾患(高血圧性除く)	16	6	10	524	242	282	194	94	100	72	29	43
急性心筋梗塞	7	4	3	162	93	69	69	36	33	17	8	9
その他の虚血性心疾患	2	-	2	62	31	31	27	14	13	9	5	4
不整脈及び伝導障害	1	-	1	64	24	40	11	6	5	13	6	7
心不全	3	1	2	188	76	112	66	27	39	29	10	19
脳血管疾患	9	-	9	395	177	218	127	54	73	73	38	35
くも膜下出血	-	-	-	38	16	22	12	4	8	9	6	3
脳内出血	3	-	3	75	42	33	25	15	10	17	10	7
脳梗塞	6	-	6	277	116	161	89	34	55	45	21	24
大動脈瘤及び解離	-	-	-	37	19	18	14	8	6	10	6	4
肺炎	5	3	2	269	155	114	106	56	50	39	21	18
慢性閉塞性肺疾患	1	1	-	44	36	8	18	14	4	2	1	1
喘息	-	-	-	3	1	2	2	-	2	-	-	-
肝疾患	1	-	1	38	24	14	10	7	3	1	-	1
腎不全	3	1	2	58	34	24	24	9	15	7	5	2
老衰	10	4	6	195	47	148	53	9	44	19	5	14
不慮の事故	2	1	1	113	72	41	32	19	13	15	12	3
交通事故	2	1	1	15	10	5	6	3	3	2	1	1
自殺	3	1	2	58	45	13	15	12	3	11	6	5

南陽市			高島町			川西町			小国町			
総数	男	女	総数	男	女	総数	男	女	総数	男	女	
404	219	185	356	171	185	297	152	145	144	76	68	死亡総数
-	-	-	1	-	1	1	-	1	-	-	-	結核
99	57	42	88	45	43	76	47	29	32	20	12	悪性新生物
3	2	1	3	3	-	3	2	1	-	-	-	食道
22	16	6	15	10	5	12	9	3	4	3	1	胃
8	1	7	3	1	2	4	3	1	4	3	1	結腸
6	3	3	4	3	1	4	2	2	1	1	-	直腸S状結腸移行部
5	3	2	5	3	2	8	6	2	2	-	2	肝及び肝内胆管
9	6	3	7	2	5	2	1	1	6	2	4	胆のう及び他の胆道
6	4	2	11	5	6	11	5	6	-	-	-	膵
18	12	6	12	9	3	14	8	6	5	5	-	気管、気管支及び肺
2	-	2	3	-	3	2	-	2	-	-	-	乳房
5	・	5	2	・	2	-	・	-	1	・	1	子宮
1	1	-	2	-	2	3	2	1	1	1	-	白血病
14	4	10	7	4	3	8	5	3	5	4	1	(再掲)大腸
8	1	7	3	1	2	4	3	1	4	3	1	(再掲)結腸
2	2	-	2	-	2	2	2	-	-	-	-	糖尿病
1	-	1	1	-	1	-	-	-	1	-	1	高血圧性疾患
75	35	40	60	26	34	43	15	28	19	10	9	心疾患(高血圧性除く)
25	17	8	16	10	6	9	3	6	5	4	1	急性心筋梗塞
8	5	3	5	2	3	5	2	3	4	1	3	その他の虚血性心疾患
11	3	8	7	1	6	6	2	4	3	2	1	不整脈及び伝導障害
28	9	19	26	12	14	16	6	10	6	2	4	心不全
57	29	28	50	24	26	46	18	28	8	3	5	脳血管疾患
4	2	2	-	-	-	3	-	3	4	3	1	くも膜下出血
11	6	5	10	5	5	4	2	2	2	-	2	脳内出血
42	21	21	40	19	21	37	15	22	2	-	2	脳梗塞
4	2	2	6	2	4	1	1	-	1	-	1	大動脈瘤及び解離
22	14	8	21	14	7	19	14	5	17	11	6	肺炎
9	9	-	10	8	2	3	3	-	-	-	-	慢性閉塞性肺疾患
-	-	-	-	-	-	1	1	-	-	-	-	喘息
5	4	1	4	2	2	6	2	4	5	4	1	肝疾患
7	7	-	5	2	3	7	6	1	5	4	1	腎不全
21	5	16	30	9	21	20	5	15	26	8	18	老衰
17	10	7	19	12	7	11	8	3	5	3	2	不慮の事故
-	-	-	2	2	-	2	2	-	1	-	1	交通事故
7	5	2	5	5	-	8	6	2	4	3	1	自殺

第7表 死亡数、性・選択死因分類・保健所一市町村別

	白鷹町			飯豊町			庄内保健所			鶴岡市		
	総数	男	女	総数	男	女	総数	男	女	総数	男	女
死亡総数	233	129	104	140	71	69	4,115	1,988	2,127	1,819	876	943
結核	-	-	-	-	-	-	6	5	1	3	3	-
悪性新生物	55	37	18	46	29	17	1,127	649	478	517	300	217
食道	3	2	1	1	-	1	36	31	5	18	14	4
胃	14	10	4	8	5	3	198	120	78	87	49	38
結腸	1	-	1	3	-	3	95	41	54	42	17	25
直腸S状結腸移行部	3	1	2	-	-	-	47	32	15	22	15	7
肝及び肝内胆管	5	5	-	2	2	-	80	52	28	31	21	10
胆のう及び他の胆道	4	4	-	6	4	2	84	31	53	43	17	26
膵	4	1	3	4	3	1	108	51	57	49	23	26
気管、気管支及び肺	7	4	3	9	8	1	191	152	39	98	81	17
乳房	-	-	-	2	-	2	41	-	41	20	-	20
子宮	1	-	1	2	-	2	13	-	13	6	-	6
白血病	1	1	-	-	-	-	21	11	10	10	8	2
(再掲)大腸	4	1	3	3	-	3	142	73	69	64	32	32
(再掲)結腸	1	-	1	3	-	3	95	41	54	42	17	25
糖尿病	1	1	-	-	-	-	37	22	15	17	13	4
高血圧性疾患	1	1	-	-	-	-	21	7	14	6	1	5
心疾患(高血圧性除く)	40	25	15	21	8	13	569	240	329	274	108	166
急性心筋梗塞	13	10	3	8	5	3	153	76	77	71	30	41
その他の虚血性心疾患	3	2	1	1	-	1	65	34	31	25	13	12
不整脈及び伝導障害	9	3	6	4	1	3	88	39	49	41	17	24
心不全	11	8	3	6	2	4	200	67	133	107	38	69
脳血管疾患	20	7	13	14	4	10	453	181	272	170	71	99
くも膜下出血	4	1	3	2	-	2	39	12	27	11	3	8
脳内出血	3	3	-	3	1	2	104	46	58	41	20	21
脳梗塞	13	3	10	9	3	6	306	122	184	114	47	67
大動脈瘤及び解離	-	-	-	1	-	1	61	25	36	26	9	17
肺炎	37	20	17	8	5	3	420	226	194	188	94	94
慢性閉塞性肺疾患	1	-	1	1	1	-	41	34	7	17	14	3
喘息	-	-	-	-	-	-	8	2	6	3	-	3
肝疾患	4	3	1	3	2	1	31	18	13	12	8	4
腎不全	3	1	2	-	-	-	78	38	40	32	17	15
老衰	17	6	11	9	-	9	265	69	196	136	38	98
不慮の事故	10	5	5	4	3	1	125	68	57	51	32	19
交通事故	1	1	-	1	1	-	14	7	7	7	5	2
自殺	5	5	-	3	3	-	84	56	28	31	18	13

酒田市			三川町			庄内町			遊佐町			
総数	男	女	総数	男	女	総数	男	女	総数	男	女	
1,561	774	787	120	59	61	351	171	180	264	108	156	死亡総数
1	-	1	-	-	-	2	2	-	-	-	-	結核
431	254	177	27	15	12	86	48	38	66	32	34	悪性新生物
10	10	-	-	-	-	8	7	1	-	-	-	食道
76	49	27	4	2	2	17	11	6	14	9	5	胃
38	18	20	2	1	1	7	4	3	6	1	5	結腸
19	14	5	1	1	-	2	1	1	3	1	2	直腸S状結腸移行部
34	23	11	4	1	3	5	3	2	6	4	2	肝及び肝内胆管
29	12	17	1	-	1	5	1	4	6	1	5	胆のう及び他の胆道
41	17	24	2	2	-	9	6	3	7	3	4	膵
72	54	18	4	3	1	9	6	3	8	8	-	気管、気管支及び肺
14	-	14	-	-	-	4	-	4	3	-	3	乳房
5	・	5	-	・	-	1	・	1	1	・	1	子宮
7	2	5	1	1	-	2	-	2	1	-	1	白血病
57	32	25	3	2	1	9	5	4	9	2	7	(再掲)大腸
38	18	20	2	1	1	7	4	3	6	1	5	(再掲)結腸
14	6	8	2	-	2	-	-	-	4	3	1	糖尿病
5	3	2	2	-	2	5	2	3	3	1	2	高血圧性疾患
191	91	100	14	5	9	59	23	36	31	13	18	心疾患(高血圧性除く)
56	32	24	5	3	2	18	9	9	3	2	1	急性心筋梗塞
22	12	10	3	1	2	11	6	5	4	2	2	その他の虚血性心疾患
32	14	18	1	1	-	6	2	4	8	5	3	不整脈及び伝導障害
60	23	37	4	-	4	18	4	14	11	2	9	心不全
182	72	110	18	8	10	47	18	29	36	12	24	脳血管疾患
17	4	13	2	-	2	5	3	2	4	2	2	くも膜下出血
41	17	24	5	3	2	7	2	5	10	4	6	脳内出血
124	51	73	11	5	6	35	13	22	22	6	16	脳梗塞
26	9	17	-	-	-	3	3	-	6	4	2	大動脈瘤及び解離
161	92	69	12	8	4	38	22	16	21	10	11	肺炎
17	15	2	1	1	-	3	2	1	3	2	1	慢性閉塞性肺疾患
2	1	1	1	-	1	-	-	-	2	1	1	喘息
14	8	6	2	-	2	1	1	-	2	1	1	肝疾患
33	18	15	2	1	1	7	2	5	4	-	4	腎不全
96	24	72	6	3	3	12	2	10	15	2	13	老衰
50	24	26	4	2	2	12	7	5	8	3	5	不慮の事故
6	1	5	1	1	-	-	-	-	-	-	-	交通事故
31	20	11	6	5	1	8	7	1	8	6	2	自殺

第8表 死亡率(人口10万対)、死因简单分類・保健所一市町村別

	総 数	01000 感 寄 染 生 症 及 び 症	01100 腸 管 感 染 症	01200 結 核	01201 呼 吸 器 結 核	01202 そ の 他 の 結 核	01300 敗 血 症	01400 ウ イ ル ス 肝 炎	01401 B 肝 型 ウ イ ル ス 炎	01402 C 肝 型 ウ イ ル ス 炎	01403 そ ウ イ ル ス 肝 の 炎	01500 ヒ ウ ト 免 疫 不 全 病	01600 そ の 他 の 寄 生 虫 症
山形県	1,323.0	20.1	2.5	1.6	1.5	0.1	8.3	3.6	0.1	3.3	0.2	-	4.1
市部	1,240.4	18.7	2.3	1.4	1.4	-	7.6	3.0	0.1	2.8	0.1	-	4.4
郡部	1,613.1	24.8	3.0	2.1	1.7	0.4	10.7	6.0	-	5.6	0.4	-	3.0
村山保健所	1,169.8	16.4	1.6	1.3	1.3	-	7.2	2.3	0.2	2.0	0.2	-	4.0
最上保健所	1,604.0	28.6	6.2	2.5	2.5	-	12.4	3.7	-	3.7	-	-	3.7
置賜保健所	1,418.2	20.0	1.8	1.4	1.4	-	8.6	5.0	-	4.5	0.5	-	3.2
庄内保健所	1,444.6	24.6	3.5	2.1	1.8	0.4	8.8	4.9	-	4.9	-	-	5.3
山形市	1,039.0	17.7	1.2	0.4	0.4	-	9.1	2.8	0.4	2.4	-	-	4.3
米沢市	1,273.1	14.9	3.4	1.1	1.1	-	8.0	1.1	-	1.1	-	-	1.1
鶴岡市	1,372.5	21.1	3.8	2.3	2.3	-	7.5	2.3	-	2.3	-	-	5.3
酒田市	1,449.6	23.2	2.8	0.9	0.9	-	9.3	2.8	-	2.8	-	-	7.4
新庄市	1,344.4	23.9	8.0	2.7	2.7	-	5.3	5.3	-	5.3	-	-	2.7
寒河江市	1,120.1	14.4	2.4	4.8	4.8	-	-	-	-	-	-	-	7.2
上山市	1,434.3	15.4	3.1	3.1	3.1	-	6.2	-	-	-	-	-	3.1
村山市	1,399.7	7.8	-	3.9	3.9	-	3.9	-	-	-	-	-	-
長井市	1,518.2	38.6	3.5	-	-	-	14.0	14.0	-	14.0	-	-	7.0
天童市	1,131.1	12.9	-	1.6	1.6	-	4.8	1.6	-	1.6	-	-	4.8
東根市	1,041.2	14.8	-	2.1	2.1	-	4.2	4.2	-	4.2	-	-	4.2
尾花沢市	1,667.0	33.8	5.6	-	-	-	16.9	11.3	-	5.6	5.6	-	-
南陽市	1,232.1	15.2	-	-	-	-	6.1	6.1	-	6.1	-	-	3.0
山辺町	1,157.0	13.5	6.8	-	-	-	6.8	-	-	-	-	-	-
中山町	1,174.4	8.6	-	-	-	-	-	-	-	-	-	-	8.6
河北町	1,403.9	10.4	-	-	-	-	5.2	5.2	-	5.2	-	-	-
西川町	1,709.4	-	-	-	-	-	-	-	-	-	-	-	-
朝日町	1,715.3	40.5	27.0	-	-	-	13.5	-	-	-	-	-	-
大江町	1,841.7	22.9	-	-	-	-	22.9	-	-	-	-	-	-
大石田町	1,568.2	26.1	-	-	-	-	13.1	-	-	-	-	-	13.1
金山町	1,965.3	49.5	16.5	-	-	-	33.0	-	-	-	-	-	-
最上町	1,707.1	21.5	-	10.7	10.7	-	-	-	-	-	-	-	10.7
舟形町	1,935.0	86.4	-	-	-	-	69.1	17.3	-	17.3	-	-	-
真室川町	1,615.0	11.6	-	-	-	-	-	-	-	-	-	-	11.6
大蔵村	2,174.5	56.5	-	-	-	-	56.5	-	-	-	-	-	-
鮭川村	1,883.4	-	-	-	-	-	-	-	-	-	-	-	-
戸沢村	1,871.2	20.1	20.1	-	-	-	-	-	-	-	-	-	-
高島町	1,467.1	12.4	-	4.1	4.1	-	4.1	-	-	-	-	-	4.1
川西町	1,801.3	36.4	-	6.1	6.1	-	12.1	18.2	-	12.1	6.1	-	-
小国町	1,735.4	24.1	-	-	-	-	24.1	-	-	-	-	-	-
白鷹町	1,589.9	13.6	-	-	-	-	6.8	6.8	-	6.8	-	-	-
飯豊町	1,850.1	26.4	-	-	-	-	-	-	-	-	-	-	26.4
三川町	1,560.9	13.0	-	-	-	-	-	13.0	-	13.0	-	-	-
庄内町	1,576.2	49.4	4.5	9.0	4.5	4.5	18.0	18.0	-	18.0	-	-	-
遊佐町	1,799.8	34.1	6.8	-	-	-	6.8	20.5	-	20.5	-	-	-

注1) 人口10万対の率算出には、県総数は総務省統計局「平成25年10月1日現在推計人口」(日本人人口)を、総数以外は県統計企画課

「平成25年山形県の人口と世帯数」の総人口を用いた。

注2) 実数については、死因第2表を参照のこと。

02000 新 生 物	02100 悪 性 新 生 物	02101 口及悪 唇び性 、咽新 口頭生 腔の物	02102 食悪 性 道新 生 の物	02103 胃悪 性 新 生 の物	02104 結悪 性 腸新 生 の物	02105 直移の 腸行悪 S部性 状及び 結直新 腸腸物	02106 肝肝悪 内性 及胆新 管生 びの物	02107 胆その の悪 他性 うの新 及胆生 び道物	02108 隣悪 性 新 生 の物	02109 喉悪 性 頭新 生 の物	02110 気及の 管、悪 び性 、気管 支肺新 生 物	02111 皮悪 性 膚新 生 の物	
362.7	353.4	5.5	11.3	57.3	32.2	14.8	21.9	24.5	31.4	1.0	64.2	1.6	山形県
346.7	338.3	5.4	10.0	53.4	32.4	14.7	20.4	23.3	30.2	0.7	62.7	1.3	市部
416.5	404.1	5.6	15.8	71.3	30.8	15.0	27.3	28.6	35.5	2.1	68.4	2.6	郡部
326.0	316.9	5.2	8.8	48.4	30.8	11.7	18.3	21.4	27.9	0.9	61.7	1.4	村山保健所
415.3	405.3	7.5	17.4	70.9	41.0	19.9	24.9	18.7	29.8	1.2	70.9	2.5	最上保健所
373.3	363.8	4.5	13.2	57.7	30.5	18.2	21.4	27.3	31.8	1.4	62.7	2.3	置賜保健所
404.4	395.7	6.0	12.6	69.5	33.4	16.5	28.1	29.5	37.9	0.7	67.1	1.1	庄内保健所
303.8	296.0	6.7	7.5	42.5	32.3	10.6	22.4	14.2	27.9	0.4	52.0	1.6	山形市
359.5	352.6	3.4	14.9	48.1	36.6	20.6	17.2	18.3	32.1	1.1	66.4	1.1	米沢市
401.4	390.1	3.0	13.6	65.6	31.7	16.6	23.4	32.4	37.0	-	73.9	1.5	鶴岡市
407.7	400.2	9.3	9.3	70.6	35.3	17.6	31.6	26.9	38.1	-	66.9	0.9	酒田市
353.4	350.7	10.6	13.3	69.1	34.5	18.6	8.0	26.6	31.9	-	61.1	-	新庄市
319.0	309.4	2.4	-	60.0	33.6	12.0	9.6	21.6	26.4	-	55.2	-	寒河江市
373.2	370.2	6.2	12.3	55.5	43.2	15.4	24.7	27.8	27.8	3.1	77.1	3.1	上山市
394.9	371.4	11.7	11.7	50.8	39.1	11.7	15.6	39.1	35.2	-	78.2	-	村山市
343.6	336.6	7.0	10.5	35.1	42.1	14.0	17.5	35.1	21.0	-	52.6	3.5	長井市
319.5	313.0	3.2	11.3	46.8	16.1	11.3	16.1	29.0	25.8	-	80.7	3.2	天童市
303.2	294.7	-	6.4	46.7	29.7	14.8	14.8	19.1	25.4	6.4	57.3	-	東根市
337.9	321.0	-	16.9	33.8	28.2	16.9	11.3	16.9	22.5	-	45.1	-	尾花沢市
308.0	301.9	3.0	9.1	67.1	24.4	18.3	15.2	27.4	18.3	-	54.9	-	南陽市
331.5	318.0	20.3	6.8	74.4	13.5	6.8	13.5	40.6	20.3	-	40.6	6.8	山辺町
222.9	222.9	-	-	34.3	8.6	8.6	8.6	17.1	17.1	-	77.1	-	中山町
435.2	424.8	-	5.2	72.5	41.4	10.4	10.4	46.6	41.4	-	93.2	-	河北町
376.1	376.1	-	17.1	34.2	34.2	17.1	-	68.4	51.3	-	68.4	-	西川町
459.2	445.7	-	54.0	67.5	27.0	13.5	54.0	-	27.0	-	81.0	-	朝日町
457.6	446.1	11.4	11.4	91.5	68.6	11.4	-	34.3	45.8	-	57.2	-	大江町
392.1	352.8	-	26.1	52.3	13.1	13.1	13.1	13.1	13.1	-	130.7	-	大石田町
578.0	578.0	-	-	148.6	33.0	16.5	49.5	-	33.0	-	148.6	-	金山町
429.5	408.0	-	10.7	53.7	75.2	21.5	42.9	10.7	21.5	10.7	32.2	10.7	最上町
380.1	362.8	-	17.3	34.6	17.3	34.6	-	-	17.3	-	86.4	17.3	舟形町
406.6	383.4	-	23.2	58.1	34.9	23.2	23.2	23.2	46.5	-	81.3	-	真室川町
480.1	480.1	28.2	28.2	-	-	28.2	84.7	28.2	28.2	-	56.5	-	大蔵村
620.4	620.4	22.2	44.3	44.3	88.6	-	110.8	22.2	-	-	132.9	-	鮭川村
482.9	442.7	-	40.2	161.0	60.4	20.1	-	-	40.2	-	40.2	-	戸沢村
366.8	362.7	8.2	12.4	61.8	12.4	16.5	20.6	28.8	45.3	-	49.5	4.1	高島町
473.1	460.9	-	18.2	72.8	24.3	24.3	48.5	12.1	66.7	6.1	84.9	-	川西町
409.7	385.6	12.1	-	48.2	48.2	12.1	24.1	72.3	-	12.1	60.3	12.1	小国町
409.4	375.3	6.8	20.5	95.5	6.8	20.5	34.1	27.3	27.3	-	47.8	6.8	白鷹町
621.1	607.9	-	13.2	105.7	39.6	-	26.4	79.3	52.9	-	118.9	-	飯豊町
377.2	351.2	-	-	52.0	26.0	13.0	52.0	13.0	26.0	13.0	52.0	-	三川町
386.2	386.2	13.5	35.9	76.3	31.4	9.0	22.5	22.5	40.4	4.5	40.4	-	庄内町
450.0	450.0	-	-	95.4	40.9	20.5	40.9	40.9	47.7	-	54.5	-	遊佐町

第8表 死亡率(人口10万対)、死因简单分類・保健所—市町村別

	02112 乳悪 性 房新 生 の物	02113 子悪 性 宮新 生 の物	02114 卵悪 性 巢新 生 の物	02115 前悪 性 立新 腺生 の物	02116 膀悪 性 脱新 生 の物	02117 中悪 枢性 神新 系生 の物	02118 悪 性 リン パ 腫	02119 白 血 病	02120 そ組及の の織び悪 他、関性 の造、開 リン血連新 ン組組生 組織物	02121 そ悪 性の 新 他生 の物	02200 そ新 の生 他 の物	02201 中そ新 枢の生 神他 系の物	02202 中除新 枢く 神そ 系の をの物
山形県	11.3	5.5	4.3	13.5	7.9	1.9	9.9	6.1	4.2	23.2	9.2	2.4	6.9
市部	10.5	5.4	4.2	12.0	7.7	2.1	9.7	5.4	4.2	22.7	8.4	2.4	6.0
郡部	14.1	5.6	4.7	18.8	8.5	1.3	10.7	8.5	4.3	24.8	12.4	2.1	10.3
村山保健所	9.9	4.7	4.0	13.1	7.7	1.4	8.6	6.1	3.4	21.4	9.2	2.5	6.7
最上保健所	14.9	6.2	6.2	31.1	9.9	1.2	7.5	3.7	3.7	16.2	9.9	2.5	7.5
置賜保健所	9.1	8.2	2.3	11.8	12.3	1.8	11.8	5.0	4.1	26.4	9.5	2.3	7.3
庄内保健所	14.4	4.6	6.0	10.2	4.2	3.2	11.6	7.4	6.0	26.0	8.8	2.1	6.7
山形市	8.3	4.7	3.9	11.4	9.4	1.6	8.7	5.1	3.5	21.3	7.9	1.6	6.3
米沢市	9.2	4.6	1.1	5.7	16.0	4.6	12.6	2.3	2.3	34.3	6.9	1.1	5.7
鶴岡市	15.1	4.5	5.3	9.8	4.5	1.5	13.6	7.5	6.0	23.4	11.3	3.0	8.3
酒田市	13.0	4.6	5.6	12.1	3.7	5.6	9.3	6.5	5.6	27.9	7.4	1.9	5.6
新庄市	15.9	5.3	5.3	15.9	5.3	2.7	10.6	2.7	2.7	10.6	2.7	-	2.7
寒河江市	4.8	7.2	9.6	14.4	9.6	4.8	4.8	7.2	7.2	19.2	9.6	2.4	7.2
上山市	9.3	3.1	3.1	15.4	3.1	-	12.3	6.2	-	21.6	3.1	3.1	-
村山市	11.7	7.8	7.8	15.6	7.8	-	3.9	7.8	3.9	11.7	23.5	19.5	3.9
長井市	10.5	10.5	-	17.5	7.0	-	10.5	3.5	14.0	24.5	7.0	3.5	3.5
天童市	11.3	3.2	3.2	11.3	6.5	-	11.3	3.2	3.2	16.1	6.5	1.6	4.8
東根市	8.5	6.4	4.2	19.1	4.2	-	8.5	8.5	-	14.8	8.5	2.1	6.4
尾花沢市	11.3	5.6	-	22.5	11.3	-	-	5.6	11.3	62.0	16.9	-	16.9
南陽市	6.1	15.2	3.0	9.1	9.1	-	6.1	3.0	-	12.2	6.1	3.0	3.0
山辺町	13.5	6.8	-	6.8	-	-	13.5	6.8	6.8	20.3	13.5	-	13.5
中山町	17.1	-	-	-	-	-	8.6	17.1	-	8.6	-	-	-
河北町	25.9	-	-	15.5	5.2	-	5.2	5.2	5.2	41.4	10.4	-	10.4
西川町	-	-	-	17.1	34.2	17.1	17.1	-	-	-	-	-	-
朝日町	13.5	-	-	-	-	-	40.5	-	-	67.5	13.5	-	13.5
大江町	22.9	11.4	11.4	34.3	11.4	11.4	-	11.4	-	-	11.4	11.4	-
大石田町	13.1	-	-	13.1	-	-	-	26.1	-	26.1	39.2	-	39.2
金山町	16.5	16.5	-	33.0	16.5	-	16.5	-	16.5	33.0	-	-	-
最上町	21.5	10.7	-	64.4	-	-	-	10.7	-	10.7	21.5	-	21.5
舟形町	17.3	17.3	34.6	-	17.3	-	-	-	17.3	34.6	17.3	-	17.3
真室川町	11.6	-	11.6	34.9	11.6	-	-	-	-	-	23.2	11.6	11.6
大蔵村	28.2	-	-	113.0	-	-	28.2	-	-	28.2	-	-	-
鮭川村	-	-	-	44.3	66.5	-	-	-	-	44.3	-	-	-
戸沢村	-	-	-	40.2	-	-	-	20.1	-	20.1	40.2	20.1	20.1
高島町	12.4	8.2	4.1	24.7	8.2	-	16.5	8.2	12.4	8.2	4.1	-	4.1
川西町	12.1	-	6.1	24.3	6.1	-	12.1	18.2	-	24.3	12.1	6.1	6.1
小国町	-	12.1	12.1	12.1	-	-	12.1	12.1	-	24.1	24.1	-	24.1
白鷹町	-	6.8	-	13.6	13.6	-	6.8	6.8	-	34.1	34.1	-	34.1
飯豊町	26.4	26.4	-	-	39.6	-	26.4	-	-	52.9	13.2	13.2	-
三川町	-	-	26.0	-	26.0	-	13.0	13.0	26.0	-	26.0	-	26.0
庄内町	18.0	4.5	4.5	9.0	-	4.5	13.5	9.0	4.5	22.5	-	-	-
遊佐町	20.5	6.8	6.8	6.8	-	-	6.8	6.8	-	54.5	-	-	-

03000 血の免疫機構の障害及び造血器に害	03100 貧血	03200 その他、免疫機構の障害及び造血器の血液に害	04000 内及び分泌、代謝疾患	04100 糖尿病	04200 その内及び分泌、代謝疾患の養患	05000 精行動神の障害	05100 血詳細管細性不知及び明びの症	05200 そ精行動の神の他及障のび害	06000 神経系の疾患	06100 髄膜炎	06200 脊筋関連、萎縮症候群及び性	06300 パソーンキン病	
4.0	2.7	1.3	21.4	11.3	10.1	17.7	14.5	3.2	27.3	0.1	1.1	5.5	山形県
3.9	2.8	1.1	21.1	10.9	10.1	16.9	13.8	3.1	26.0	-	1.1	4.7	市部
4.7	2.6	2.1	22.2	12.4	9.8	20.5	17.1	3.4	31.6	0.4	1.3	8.1	郡部
3.4	2.5	0.9	15.3	9.5	5.8	13.5	12.2	1.3	23.6	-	1.1	3.4	村山保健所
5.0	1.2	3.7	21.1	14.9	6.2	11.2	11.2	-	21.1	-	2.5	7.5	最上保健所
6.8	4.5	2.3	21.4	11.8	9.5	27.3	20.9	6.4	28.6	-	0.9	6.8	置賜保健所
2.8	2.1	0.7	33.0	13.0	20.0	20.0	14.7	5.3	34.8	0.4	1.1	7.7	庄内保健所
2.8	2.0	0.8	11.0	5.9	5.1	6.3	5.5	0.8	22.4	-	0.8	2.4	山形市
6.9	5.7	1.1	29.8	18.3	11.4	20.6	9.2	11.4	22.9	-	2.3	2.3	米沢市
3.0	2.3	0.8	20.4	12.8	7.5	16.6	13.6	3.0	24.9	-	0.8	9.1	鶴岡市
2.8	1.9	0.9	47.4	13.0	34.4	26.9	18.6	8.4	42.7	-	1.9	6.5	酒田市
5.3	-	5.3	15.9	8.0	8.0	5.3	5.3	-	15.9	-	-	5.3	新庄市
7.2	7.2	-	14.4	9.6	4.8	40.8	40.8	-	14.4	-	-	-	寒河江市
3.1	-	3.1	12.3	12.3	-	15.4	15.4	-	33.9	-	-	6.2	上山市
3.9	-	3.9	27.4	15.6	11.7	39.1	39.1	-	27.4	-	3.9	-	村山市
10.5	7.0	3.5	21.0	10.5	10.5	28.1	28.1	-	28.1	-	-	10.5	長井市
-	-	-	24.2	14.5	9.7	4.8	4.8	-	27.4	-	1.6	6.5	天童市
2.1	2.1	-	17.0	12.7	4.2	8.5	8.5	-	25.4	-	2.1	2.1	東根市
16.9	16.9	-	16.9	11.3	5.6	22.5	11.3	11.3	5.6	-	-	-	尾花沢市
3.0	3.0	-	12.2	6.1	6.1	45.7	42.7	3.0	36.6	-	-	12.2	南陽市
13.5	6.8	6.8	13.5	6.8	6.8	13.5	13.5	-	33.8	-	-	-	山辺町
-	-	-	25.7	8.6	17.1	8.6	8.6	-	8.6	-	-	-	中山町
5.2	5.2	-	15.5	10.4	5.2	51.8	41.4	10.4	25.9	-	5.2	5.2	河北町
-	-	-	-	-	-	-	-	-	68.4	-	-	34.2	西川町
-	-	-	-	-	-	-	-	-	13.5	-	-	13.5	朝日町
-	-	-	34.3	22.9	11.4	11.4	11.4	-	45.8	-	-	22.9	大江町
-	-	-	39.2	39.2	-	26.1	13.1	13.1	-	-	-	-	大石田町
-	-	-	-	-	-	33.0	33.0	-	16.5	-	-	-	金山町
10.7	-	10.7	42.9	42.9	-	-	-	-	10.7	-	-	10.7	最上町
-	-	-	51.8	51.8	-	-	-	-	51.8	-	17.3	-	舟形町
-	-	-	11.6	11.6	-	23.2	23.2	-	23.2	-	-	11.6	真室川町
-	-	-	28.2	28.2	-	56.5	56.5	-	28.2	-	-	-	大蔵村
-	-	-	22.2	-	22.2	22.2	22.2	-	22.2	-	22.2	-	鮭川村
20.1	20.1	-	20.1	-	20.1	-	-	-	40.2	-	-	40.2	戸沢村
8.2	4.1	4.1	12.4	8.2	4.1	12.4	12.4	-	24.7	-	-	8.2	高島町
6.1	-	6.1	24.3	12.1	12.1	72.8	66.7	6.1	48.5	-	-	12.1	川西町
12.1	12.1	-	-	-	-	36.2	12.1	24.1	12.1	-	-	-	小国町
6.8	-	6.8	13.6	6.8	6.8	-	-	-	27.3	-	-	-	白鷹町
-	-	-	26.4	-	26.4	13.2	13.2	-	52.9	-	-	26.4	飯豊町
-	-	-	39.0	26.0	13.0	26.0	13.0	13.0	39.0	-	-	26.0	三川町
4.5	4.5	-	31.4	-	31.4	9.0	4.5	4.5	18.0	-	-	-	庄内町
-	-	-	40.9	27.3	13.6	13.6	13.6	-	88.6	6.8	-	6.8	遊佐町

第8表 死亡率(人口10万対)、死因简单分類・保健所一市町村別

	06400 アハ イ ルマ ツ病	06500 そ 神 経 系 の 他 疾 の 患	07000 眼 付 属 器 及 疾 の 患	08000 耳 突 及 起 び の 疾 の 患	09000 循 の 環 疾 器 系 患	09100 高 血 圧 性 疾 患	09101 高 心 血 疾 患 性 患	09102 そ 高 血 圧 性 疾 患 の 患	09200 心 疾 患 を 除 く 疾 患 の 患	09201 慢 性 性 リ ウ 疾 マ チ 患	09202 急 性 心 筋 梗 塞	09203 そ 虚 血 性 の 他 疾 患 の 患	09204 慢 性 心 筋 梗 塞 の 患
山形県	11.4	9.2	-	-	388.2	5.8	2.5	3.3	204.7	2.6	62.2	21.4	13.0
市部	11.7	8.5	-	-	355.9	5.4	2.5	2.9	187.8	2.4	57.3	19.8	11.0
郡部	10.3	11.5	-	-	504.5	7.3	2.1	5.1	265.3	3.4	79.9	26.9	20.5
村山保健所	11.0	8.1	-	-	342.0	5.4	3.1	2.3	185.4	2.7	59.3	18.2	13.5
最上保健所	2.5	8.7	-	-	487.4	5.0	2.5	2.5	249.9	-	77.1	18.7	21.1
置賜保健所	11.8	9.1	-	-	447.4	5.0	1.8	3.2	238.3	3.6	73.7	28.2	13.2
庄内保健所	14.4	11.2	-	-	397.4	7.4	1.8	5.6	199.8	2.5	53.7	22.8	9.5
山形市	11.8	7.5	-	-	263.7	3.9	3.1	0.8	150.7	2.0	48.8	15.0	11.8
米沢市	8.0	10.3	-	-	398.4	8.0	2.3	5.7	222.1	4.6	79.0	30.9	12.6
鶴岡市	6.0	9.1	-	-	366.7	4.5	2.3	2.3	206.7	3.0	53.6	18.9	8.3
酒田市	22.3	12.1	-	-	385.4	4.6	-	4.6	177.4	0.9	52.0	20.4	9.3
新庄市	-	10.6	-	-	401.2	5.3	2.7	2.7	194.0	-	55.8	8.0	8.0
寒河江市	9.6	4.8	-	-	386.2	7.2	4.8	2.4	239.8	4.8	62.4	21.6	24.0
上山市	12.3	15.4	-	-	428.8	12.3	6.2	6.2	215.9	3.1	43.2	43.2	-
村山市	19.5	3.9	-	-	437.9	7.8	-	7.8	211.1	7.8	50.8	15.6	19.5
長井市	14.0	3.5	-	-	547.0	-	-	-	252.5	3.5	59.6	31.6	10.5
天童市	12.9	6.5	-	-	374.4	6.5	3.2	3.2	177.5	-	88.7	9.7	11.3
東根市	12.7	8.5	-	-	284.1	4.2	2.1	2.1	127.2	4.2	40.3	12.7	6.4
尾花沢市	-	5.6	-	-	484.3	16.9	5.6	11.3	270.3	-	56.3	50.7	22.5
南陽市	18.3	6.1	-	-	423.9	3.0	3.0	-	228.7	-	76.2	24.4	9.1
山辺町	13.5	20.3	-	-	406.0	-	-	-	297.7	6.8	74.4	13.5	20.3
中山町	-	8.6	-	-	454.3	-	-	-	188.6	8.6	111.4	17.1	17.1
河北町	-	15.5	-	-	419.6	5.2	5.2	-	217.6	5.2	72.5	10.4	20.7
西川町	17.1	17.1	-	-	564.1	-	-	-	341.9	-	170.9	17.1	-
朝日町	-	-	-	-	499.7	-	-	-	256.6	-	94.5	40.5	54.0
大江町	11.4	11.4	-	-	869.4	-	-	-	537.6	-	91.5	45.8	34.3
大石田町	-	-	-	-	365.9	13.1	-	13.1	156.8	-	78.4	13.1	-
金山町	16.5	-	-	-	561.5	-	-	-	363.3	-	99.1	33.0	-
最上町	-	-	-	-	515.4	10.7	10.7	-	279.1	-	107.4	-	42.9
舟形町	-	34.6	-	-	518.3	-	-	-	224.6	-	69.1	-	34.6
真室川町	-	11.6	-	-	580.9	-	-	-	278.8	-	92.9	46.5	34.9
大蔵村	28.2	-	-	-	875.5	28.2	-	28.2	423.6	-	28.2	84.7	56.5
鮭川村	-	-	-	-	509.6	-	-	-	265.9	-	110.8	22.2	22.2
戸沢村	-	-	-	-	503.0	-	-	-	321.9	-	140.8	40.2	40.2
高島町	8.2	8.2	-	-	490.4	4.1	-	4.1	247.3	4.1	65.9	20.6	16.5
川西町	12.1	24.3	-	-	558.0	-	-	-	260.8	12.1	54.6	30.3	24.3
小国町	-	12.1	-	-	349.5	12.1	12.1	-	229.0	-	60.3	48.2	12.1
白鷹町	20.5	6.8	-	-	423.1	6.8	-	6.8	272.9	-	88.7	20.5	6.8
飯豊町	26.4	-	-	-	515.4	-	-	-	277.5	-	105.7	13.2	26.4
三川町	-	13.0	-	-	455.3	26.0	-	26.0	182.1	13.0	65.0	39.0	-
庄内町	9.0	9.0	-	-	516.4	22.5	4.5	18.0	264.9	-	80.8	49.4	18.0
遊佐町	47.7	27.3	-	-	552.2	20.5	6.8	13.6	211.3	6.8	20.5	27.3	13.6

09205 心 筋 症	09206 不 整 導 脈 及 び 害	09207 心 不 全	09208 そ の 疾 他 の 患	09300 脳 血 管 疾 患	09301 く も 膜 下 出 血	09302 脳 内 出 血	09303 脳 梗 塞	09304 そ の 血 管 他 疾 患	09400 大 及 動 脈 解 離	09500 そ の 系 の 他 の 疾 患	10000 呼 吸 器 系 患	10100 イ エ ン フ ル ザ	10200 肺 炎	
4.8	25.0	73.1	2.6	152.1	12.7	34.7	103.2	1.6	18.9	6.7	216.4	1.8	137.1	山形県
5.1	22.5	67.4	2.3	137.6	11.1	32.8	92.0	1.5	19.2	6.0	210.5	2.0	132.8	市部
3.4	34.2	93.6	3.4	205.1	18.4	41.0	144.0	1.7	17.5	9.4	234.1	1.3	150.4	郡部
3.8	19.1	66.0	2.9	128.6	9.7	30.8	86.7	1.4	18.3	4.3	209.3	1.1	134.2	村山保健所
5.0	32.3	93.3	2.5	205.2	16.2	54.7	133.0	1.2	18.7	8.7	238.7	2.5	151.7	最上保健所
3.2	29.1	85.5	1.8	179.6	17.3	34.1	126.0	2.3	16.8	7.7	206.9	2.3	122.3	置賜保健所
7.7	30.9	70.2	2.5	159.0	13.7	36.5	107.4	1.4	21.4	9.8	227.1	2.8	147.4	庄内保健所
3.9	17.3	49.2	2.8	84.6	9.1	24.8	49.6	1.2	18.5	5.9	200.7	1.6	129.9	山形市
5.7	12.6	75.6	1.1	145.4	13.7	28.6	101.9	1.1	16.0	6.9	204.9	5.7	121.4	米沢市
7.5	30.9	80.7	3.8	128.3	8.3	30.9	86.0	3.0	19.6	7.5	215.0	1.5	141.8	鶴岡市
8.4	29.7	55.7	0.9	169.0	15.8	38.1	115.2	-	24.1	10.2	232.2	4.6	149.5	酒田市
8.0	15.9	98.3	-	180.7	13.3	58.5	106.3	2.7	15.9	5.3	204.6	-	106.3	新庄市
-	12.0	112.7	2.4	110.3	4.8	28.8	76.8	-	21.6	7.2	160.7	-	95.9	寒河江市
9.3	24.7	92.5	-	182.0	9.3	40.1	132.6	-	15.4	3.1	277.6	-	169.7	上山市
3.9	31.3	78.2	3.9	195.5	15.6	46.9	129.0	3.9	23.5	-	230.7	-	168.1	村山市
-	45.6	101.7	-	256.0	31.6	59.6	157.8	7.0	35.1	3.5	224.4	-	136.7	長井市
3.2	11.3	50.0	3.2	172.7	8.1	24.2	140.4	-	14.5	3.2	204.9	-	140.4	天童市
4.2	21.2	38.2	-	131.5	12.7	40.3	76.3	2.1	21.2	-	205.7	2.1	123.0	東根市
5.6	45.1	73.2	16.9	180.2	-	39.4	135.2	5.6	11.3	5.6	354.8	5.6	202.7	尾花沢市
-	33.5	85.4	-	173.8	12.2	33.5	128.1	-	12.2	6.1	128.1	-	67.1	南陽市
6.8	40.6	135.3	-	108.3	13.5	27.1	67.7	-	-	-	196.2	-	135.3	山辺町
-	-	34.3	-	222.9	17.1	60.0	145.7	-	42.9	-	257.2	-	214.3	中山町
-	25.9	82.9	-	171.0	15.5	46.6	108.8	-	25.9	-	171.0	-	114.0	河北町
-	34.2	119.7	-	222.2	-	34.2	153.8	34.2	-	-	170.9	-	68.4	西川町
-	-	54.0	13.5	189.1	27.0	-	162.1	-	40.5	13.5	202.6	-	94.5	朝日町
-	22.9	331.7	11.4	331.7	-	57.2	274.5	-	-	-	148.7	-	103.0	大江町
13.1	13.1	39.2	-	169.9	26.1	39.2	104.5	-	13.1	13.1	274.4	-	130.7	大石田町
-	66.1	165.2	-	181.7	-	33.0	148.6	-	16.5	-	231.2	-	165.2	金山町
-	42.9	85.9	-	171.8	21.5	32.2	118.1	-	10.7	42.9	289.9	10.7	204.0	最上町
-	34.6	86.4	-	259.2	51.8	69.1	138.2	-	34.6	-	311.0	17.3	224.6	舟形町
-	34.9	58.1	11.6	267.2	34.9	69.7	162.7	-	23.2	11.6	278.8	-	209.1	真室川町
28.2	113.0	113.0	-	395.4	-	56.5	338.9	-	28.2	-	225.9	-	197.7	大蔵村
-	44.3	66.5	-	199.4	-	44.3	155.1	-	44.3	-	221.6	-	221.6	鮭川村
-	20.1	60.4	20.1	181.1	-	60.4	120.7	-	-	-	281.7	-	100.6	戸沢村
-	28.8	107.2	4.1	206.1	-	41.2	164.8	-	24.7	8.2	197.8	-	86.5	高畠町
-	36.4	97.0	6.1	279.0	18.2	24.3	224.4	12.1	6.1	12.1	212.3	-	115.2	川西町
-	36.2	72.3	-	96.4	48.2	24.1	24.1	-	12.1	-	216.9	-	204.9	小国町
13.6	61.4	75.1	6.8	136.5	27.3	20.5	88.7	-	-	6.8	348.0	-	252.5	白鷹町
-	52.9	79.3	-	185.0	26.4	39.6	118.9	-	13.2	39.6	237.9	-	105.7	飯豊町
-	13.0	52.0	-	234.1	26.0	65.0	143.1	-	-	13.0	260.1	13.0	156.1	三川町
4.5	26.9	80.8	4.5	211.1	22.5	31.4	157.2	-	13.5	4.5	256.0	-	170.6	庄内町
13.6	54.5	75.0	-	245.4	27.3	68.2	150.0	-	40.9	34.1	238.6	-	143.2	遊佐町

第8表 死亡率(人口10万対)、死因简单分類・保健所一市町村別

	10300 急性 気管支 炎	10400 慢性 肺閉 塞性 疾患 患者	10500 喘 息	10600 そ の 器 系 の 疾 患 呼 息	11000 消 化 器 系 患	11100 胃 十 二 指 腸 潰 瘍 及 び 潰 瘍	11200 へ 及 び 腸 閉 塞	11300 肝 疾 患	11301 肝 組 織 硬 変 化 (ア ル ル 〜)	11302 そ の 疾 患 の 患	11400 そ の 器 系 の 疾 患 消 患	12000 皮 膚 組 織 及 び 皮 下 患	13000 筋 及 骨 格 の 疾 患 合 患
山形県	0.8	18.7	1.8	56.3	48.3	2.6	8.5	13.2	6.0	7.2	24.0	1.3	4.0
市部	0.7	17.5	1.8	55.8	44.3	2.1	7.8	11.8	5.3	6.5	22.6	1.0	3.7
郡部	1.3	22.6	1.7	56.8	62.8	4.7	10.7	18.4	8.5	9.8	29.0	2.6	5.1
村山保健所	0.5	19.4	1.6	52.5	40.1	2.2	6.3	12.6	6.5	6.1	19.1	0.7	3.2
最上保健所	1.2	23.6	-	59.7	54.7	3.7	11.2	13.7	8.7	5.0	26.1	2.5	2.5
置賜保健所	1.4	20.0	1.4	59.6	61.8	4.5	12.3	17.3	6.8	10.5	27.7	1.8	4.5
庄内保健所	0.7	14.4	2.8	59.0	51.3	1.8	8.8	10.9	3.5	7.4	29.8	1.8	5.6
山形市	0.8	13.8	1.2	53.5	35.0	1.6	6.3	11.4	7.5	3.9	15.7	0.8	2.0
米沢市	2.3	20.6	2.3	52.7	50.4	5.7	4.6	11.4	3.4	8.0	28.6	-	1.1
鶴岡市	0.8	12.8	2.3	55.8	44.5	1.5	6.8	9.1	3.0	6.0	27.2	2.3	5.3
酒田市	-	15.8	1.9	60.4	53.9	2.8	11.1	13.0	2.8	10.2	26.9	0.9	4.6
新庄市	-	21.3	-	77.1	45.2	2.7	10.6	10.6	8.0	2.7	21.3	-	-
寒河江市	-	19.2	4.8	40.8	38.4	2.4	4.8	7.2	4.8	2.4	24.0	-	-
上山市	-	15.4	-	92.5	58.6	-	6.2	30.8	3.1	27.8	21.6	-	-
村山市	-	27.4	3.9	31.3	54.7	-	7.8	23.5	15.6	7.8	23.5	-	11.7
長井市	-	7.0	-	80.6	63.1	3.5	21.0	3.5	-	3.5	35.1	-	7.0
天童市	1.6	16.1	-	46.8	33.9	1.6	6.5	6.5	3.2	3.2	19.4	-	9.7
東根市	-	25.4	2.1	53.0	29.7	-	6.4	8.5	6.4	2.1	14.8	-	6.4
尾花沢市	-	62.0	11.3	73.2	78.8	-	11.3	28.2	5.6	22.5	39.4	5.6	-
南陽市	-	27.4	-	33.5	57.9	3.0	15.2	15.2	9.1	6.1	24.4	6.1	6.1
山辺町	-	20.3	-	40.6	33.8	-	-	13.5	6.8	6.8	20.3	-	6.8
中山町	-	8.6	-	34.3	51.4	-	8.6	34.3	25.7	8.6	8.6	-	-
河北町	-	15.5	-	41.4	46.6	20.7	-	-	-	-	25.9	-	-
西川町	-	51.3	-	51.3	85.5	-	17.1	-	-	-	68.4	17.1	-
朝日町	-	13.5	-	94.5	81.0	13.5	-	27.0	-	27.0	40.5	-	-
大江町	-	34.3	-	11.4	22.9	-	11.4	-	-	-	11.4	-	-
大石田町	-	78.4	-	65.3	39.2	13.1	13.1	13.1	-	13.1	-	-	-
金山町	-	33.0	-	33.0	99.1	-	16.5	33.0	16.5	16.5	49.5	-	16.5
最上町	-	42.9	-	32.2	42.9	-	-	10.7	-	10.7	32.2	-	10.7
舟形町	17.3	17.3	-	34.6	103.7	17.3	-	51.8	34.6	17.3	34.6	17.3	-
真室川町	-	23.2	-	46.5	46.5	-	23.2	-	-	-	23.2	11.6	-
大蔵村	-	28.2	-	-	56.5	-	28.2	-	-	-	28.2	-	-
鮭川村	-	-	-	-	-	-	-	-	-	-	-	-	-
戸沢村	-	20.1	-	161.0	100.6	20.1	20.1	20.1	20.1	-	40.2	-	-
高島町	-	41.2	-	70.1	49.5	-	12.4	16.5	8.2	8.2	20.6	-	4.1
川西町	-	18.2	6.1	72.8	84.9	-	24.3	36.4	24.3	12.1	24.3	-	-
小国町	-	-	-	12.1	120.5	12.1	12.1	60.3	12.1	48.2	36.2	12.1	24.1
白鷹町	6.8	6.8	-	81.9	61.4	13.6	13.6	27.3	6.8	20.5	6.8	6.8	13.6
飯豊町	-	13.2	-	118.9	132.2	-	26.4	39.6	13.2	26.4	66.1	-	-
三川町	-	13.0	13.0	65.0	39.0	-	-	26.0	13.0	13.0	13.0	-	-
庄内町	-	13.5	-	71.8	53.9	-	13.5	4.5	-	4.5	35.9	-	13.5
遊佐町	6.8	20.5	13.6	54.5	95.4	-	6.8	13.6	13.6	-	75.0	6.8	6.8

14000 腎系 尿管の 生殖器 疾患	14100 糸球 体腎 疾患	14200 腎 不全	14201 急性 腎 不全	14202 慢性 腎 不全	14203 詳細 不明 の全	14300 その 尿管 の他 生殖器 疾患	15000 妊及 娠産 分娩 の全	16000 周産 期に 発生 した 病態	16100 妊胎 間及 連する 障害	16200 出 産外 傷	16300 周産 期に 特異 的 な 呼吸 管 障害	16400 周産 期に 発生 した 症	
35.2	3.8	23.9	3.3	15.8	4.8	7.5	-	0.8	-	-	0.4	-	山形県
33.2	3.6	22.6	3.4	15.1	4.1	6.9	-	0.6	-	-	0.3	-	市部
42.3	4.3	28.6	3.0	18.4	7.3	9.4	-	1.7	-	-	0.9	-	郡部
28.4	2.5	20.9	3.1	12.9	4.9	5.0	-	0.4	-	-	0.2	-	村山保健所
41.0	5.0	24.9	2.5	17.4	5.0	11.2	-	-	-	-	-	-	最上保健所
37.7	4.5	26.4	4.5	18.6	3.2	6.8	-	0.9	-	-	0.9	-	置賜保健所
44.2	5.3	27.4	3.2	18.6	5.6	11.6	-	1.8	-	-	0.7	-	庄内保健所
32.3	2.4	24.4	3.9	14.2	6.3	5.5	-	0.4	-	-	0.4	-	山形市
41.2	4.6	27.5	8.0	16.0	3.4	9.2	-	-	-	-	-	-	米沢市
44.5	6.0	24.1	3.8	15.8	4.5	14.3	-	1.5	-	-	0.8	-	鶴岡市
38.1	2.8	30.6	2.8	22.3	5.6	4.6	-	0.9	-	-	0.9	-	酒田市
26.6	5.3	15.9	-	15.9	-	5.3	-	-	-	-	-	-	新庄市
21.6	4.8	12.0	-	12.0	-	4.8	-	-	-	-	-	-	寒河江市
21.6	3.1	18.5	3.1	12.3	3.1	-	-	-	-	-	-	-	上山市
23.5	3.9	19.5	7.8	7.8	3.9	-	-	3.9	-	-	-	-	村山市
35.1	3.5	24.5	-	24.5	-	7.0	-	-	-	-	-	-	長井市
22.6	3.2	11.3	1.6	8.1	1.6	8.1	-	-	-	-	-	-	天童市
23.3	2.1	14.8	2.1	10.6	2.1	6.4	-	-	-	-	-	-	東根市
28.2	-	22.5	-	16.9	5.6	5.6	-	-	-	-	-	-	尾花沢市
33.5	6.1	21.3	3.0	15.2	3.0	6.1	-	-	-	-	-	-	南陽市
27.1	6.8	20.3	-	13.5	6.8	-	-	-	-	-	-	-	山辺町
17.1	-	8.6	-	-	8.6	8.6	-	-	-	-	-	-	中山町
41.4	-	41.4	5.2	31.1	5.2	-	-	-	-	-	-	-	河北町
17.1	-	17.1	-	-	17.1	-	-	-	-	-	-	-	西川町
40.5	-	40.5	13.5	27.0	-	-	-	-	-	-	-	-	朝日町
45.8	-	34.3	-	22.9	11.4	11.4	-	-	-	-	-	-	大江町
26.1	-	13.1	-	-	13.1	13.1	-	-	-	-	-	-	大石田町
49.5	-	33.0	-	16.5	16.5	16.5	-	-	-	-	-	-	金山町
64.4	-	32.2	-	10.7	21.5	32.2	-	-	-	-	-	-	最上町
17.3	-	-	-	-	-	17.3	-	-	-	-	-	-	舟形町
46.5	11.6	23.2	11.6	-	11.6	11.6	-	-	-	-	-	-	真室川町
113.0	28.2	84.7	28.2	56.5	-	-	-	-	-	-	-	-	大蔵村
22.2	-	22.2	-	22.2	-	-	-	-	-	-	-	-	鮭川村
80.5	-	60.4	-	60.4	-	20.1	-	-	-	-	-	-	戸沢村
33.0	4.1	20.6	-	20.6	-	8.2	-	4.1	-	-	4.1	-	高島町
42.5	-	42.5	6.1	18.2	18.2	-	-	6.1	-	-	6.1	-	川西町
84.4	12.1	60.3	12.1	48.2	-	12.1	-	-	-	-	-	-	小国町
27.3	6.8	20.5	-	20.5	-	-	-	-	-	-	-	-	白鷹町
-	-	-	-	-	-	-	-	-	-	-	-	-	飯豊町
52.0	-	26.0	-	13.0	13.0	26.0	-	13.0	-	-	-	-	三川町
67.4	9.0	31.4	4.5	13.5	13.5	26.9	-	4.5	-	-	-	-	庄内町
47.7	13.6	27.3	-	27.3	-	6.8	-	-	-	-	-	-	遊佐町

第8表 死亡率(人口10万対)、死因简单分類・保健所一市町村別

	16500 胎の及 出及び 血血 性及 液障 害 新生 児	16600 そ周発 生の の産し 他期た 病の に態	17000 先変染 天形体 奇形及 異、 び常	17100 神先 経天 系奇 の形	17200 循先 環天 器系 奇 の形	17201 心先 天 臓 奇 の形	17202 そ循先 の環天 器系 他奇 の形	17300 消先 化天 器系 奇 の形	17400 そ奇 の形 他及 の先 変天 形	17500 染他さ 色れに 体ない 異常も 、類の	18000 症常検 状臨査 床所 、微所 候見 及・で び異い 常もの	18100 老 衰	18200 乳症 幼 児 突然 死群	18300 そ微臨 候床査 所所 の他及 の症異 状異 、常 にの
山形県	0.1	0.3	2.5	0.3	1.1	0.6	0.5	0.1	0.7	0.3	99.8	90.1	0.2	9.5
市部	0.1	0.1	2.2	0.2	1.0	0.4	0.6	-	0.7	0.3	90.7	80.9	0.2	9.6
郡部	-	0.9	3.4	0.4	1.7	1.3	0.4	0.4	0.9	-	132.9	123.9	-	9.0
村山保健所	0.2	-	2.7	0.4	1.1	0.5	0.5	-	0.7	0.5	83.6	77.7	0.2	5.8
最上保健所	-	-	3.7	-	2.5	2.5	-	-	1.2	-	170.3	164.1	-	6.2
置賜保健所	-	-	1.4	-	0.9	0.5	0.5	0.5	-	-	95.0	88.7	-	6.4
庄内保健所	-	1.1	2.5	0.4	1.1	0.4	0.7	-	1.1	-	113.4	93.0	0.4	20.0
山形市	-	-	3.1	0.8	0.4	0.4	-	-	1.2	0.8	84.2	78.3	0.4	5.5
米沢市	-	-	1.1	-	1.1	1.1	-	-	-	-	63.0	60.7	-	2.3
鶴岡市	-	0.8	2.3	-	1.5	-	1.5	-	0.8	-	134.3	102.6	0.8	30.9
酒田市	-	-	1.9	-	0.9	0.9	-	-	0.9	-	100.3	89.1	-	11.1
新庄市	-	-	2.7	-	-	-	-	-	2.7	-	164.7	164.7	-	-
寒河江市	-	-	-	-	-	-	-	-	-	-	24.0	24.0	-	-
上山市	-	-	3.1	-	3.1	-	3.1	-	-	-	132.6	120.3	-	12.3
村山市	3.9	-	-	-	-	-	-	-	-	-	46.9	43.0	-	3.9
長井市	-	-	-	-	-	-	-	-	-	-	73.6	66.6	-	7.0
天童市	-	-	3.2	-	1.6	1.6	-	-	-	1.6	46.8	46.8	-	-
東根市	-	-	4.2	-	4.2	-	4.2	-	-	-	57.3	50.9	-	6.4
尾花沢市	-	-	-	-	-	-	-	-	-	-	219.6	197.1	-	22.5
南陽市	-	-	-	-	-	-	-	-	-	-	76.2	64.0	-	12.2
山辺町	-	-	-	-	-	-	-	-	-	-	40.6	13.5	-	27.1
中山町	-	-	-	-	-	-	-	-	-	-	60.0	60.0	-	-
河北町	-	-	10.4	-	5.2	5.2	-	-	5.2	-	77.7	77.7	-	-
西川町	-	-	-	-	-	-	-	-	-	-	376.1	376.1	-	-
朝日町	-	-	-	-	-	-	-	-	-	-	162.1	148.6	-	13.5
大江町	-	-	-	-	-	-	-	-	-	-	91.5	91.5	-	-
大石田町	-	-	-	-	-	-	-	-	-	-	274.4	261.4	-	13.1
金山町	-	-	-	-	-	-	-	-	-	-	165.2	165.2	-	-
最上町	-	-	10.7	-	10.7	10.7	-	-	-	-	107.4	96.6	-	10.7
舟形町	-	-	-	-	-	-	-	-	-	-	293.7	276.4	-	17.3
真室川町	-	-	-	-	-	-	-	-	-	-	81.3	69.7	-	11.6
大蔵村	-	-	28.2	-	28.2	28.2	-	-	-	-	113.0	113.0	-	-
鮭川村	-	-	-	-	-	-	-	-	-	-	354.5	332.4	-	22.2
戸沢村	-	-	-	-	-	-	-	-	-	-	221.3	201.2	-	20.1
高島町	-	-	8.2	-	4.1	-	4.1	4.1	-	-	136.0	123.6	-	12.4
川西町	-	-	-	-	-	-	-	-	-	-	121.3	121.3	-	-
小国町	-	-	-	-	-	-	-	-	-	-	313.3	313.3	-	-
白鷹町	-	-	-	-	-	-	-	-	-	-	129.6	116.0	-	13.6
飯豊町	-	-	-	-	-	-	-	-	-	-	132.2	118.9	-	13.2
三川町	-	13.0	-	-	-	-	-	-	-	-	104.1	78.0	-	26.0
庄内町	-	4.5	9.0	4.5	-	-	-	-	4.5	-	62.9	53.9	-	9.0
遊佐町	-	-	-	-	-	-	-	-	-	-	102.3	102.3	-	-

20000 傷の 病 及 び 死 亡 因	20100 不 慮 の 事 故	20101 交 通 事 故	20102 転 倒 ・ 転 落	20103 不 及 の 溺 死 水	20104 不 慮 の 窒 息	20105 煙火 ・ 火 災 の 曝 露	20106 不 慮 の 毒 物 質 に よ る 中 毒	20107 そ の 他 の 事 故	20200 自 殺	20300 他 殺	20400 そ の 他 の 外 因	22000 特 コ 殊 目 的 用 ド	22100 重 呼 吸 器 急 症 候 性 群	
73.2	43.7	5.0	7.0	11.3	11.8	1.4	0.3	6.9	24.6	0.2	4.8	-	-	山形県
65.0	38.7	4.4	6.8	9.5	10.7	1.4	0.2	5.6	21.4	0.2	4.7	-	-	市部
103.4	61.9	7.3	7.7	17.9	15.8	1.3	0.4	11.5	36.3	-	5.1	-	-	郡部
61.1	36.9	3.4	7.6	8.6	10.3	0.9	0.2	5.9	20.3	0.2	3.8	-	-	村山保健所
100.7	65.9	11.2	7.5	18.7	16.2	3.7	-	8.7	29.8	-	5.0	-	-	最上保健所
83.2	51.4	6.8	9.1	13.2	14.1	1.4	-	6.8	26.4	-	5.5	-	-	置賜保健所
80.0	43.9	4.9	4.2	12.6	11.6	1.8	0.7	8.1	29.5	0.4	6.3	-	-	庄内保健所
52.7	33.1	3.5	6.7	6.7	7.9	1.2	-	7.1	14.6	0.4	4.7	-	-	山形市
58.4	36.6	6.9	5.7	5.7	12.6	-	-	5.7	17.2	-	4.6	-	-	米沢市
68.7	38.5	5.3	6.0	8.3	12.1	1.5	0.8	4.5	23.4	0.8	6.0	-	-	鶴岡市
80.8	46.4	5.6	1.9	17.6	10.2	2.8	0.9	7.4	28.8	-	5.6	-	-	酒田市
79.7	53.1	5.3	5.3	18.6	18.6	5.3	-	-	18.6	-	8.0	-	-	新庄市
79.1	40.8	4.8	7.2	7.2	12.0	-	-	9.6	33.6	-	4.8	-	-	寒河江市
58.6	43.2	6.2	12.3	6.2	15.4	3.1	-	-	15.4	-	-	-	-	上山市
89.9	70.4	3.9	23.5	19.5	11.7	3.9	-	7.8	19.5	-	-	-	-	村山市
98.2	52.6	7.0	7.0	17.5	10.5	-	-	10.5	38.6	-	7.0	-	-	長井市
46.8	17.7	-	9.7	4.8	1.6	-	-	1.6	27.4	-	1.6	-	-	天童市
59.4	33.9	2.1	4.2	10.6	12.7	-	-	4.2	21.2	-	4.2	-	-	東根市
62.0	33.8	11.3	5.6	5.6	11.3	-	-	-	22.5	-	5.6	-	-	尾花沢市
79.3	51.8	-	12.2	9.1	21.3	3.0	-	6.1	21.3	-	6.1	-	-	南陽市
27.1	6.8	-	-	6.8	-	-	-	-	20.3	-	-	-	-	山辺町
60.0	42.9	8.6	8.6	8.6	8.6	-	-	8.6	17.1	-	-	-	-	中山町
93.2	46.6	-	5.2	5.2	20.7	-	-	15.5	41.4	-	5.2	-	-	河北町
34.2	17.1	-	-	-	17.1	-	-	-	17.1	-	-	-	-	西川町
216.1	148.6	13.5	13.5	54.0	67.5	-	-	-	54.0	-	13.5	-	-	朝日町
91.5	91.5	-	-	45.8	22.9	-	11.4	11.4	-	-	-	-	-	大江町
104.5	52.3	-	-	13.1	26.1	-	-	13.1	39.2	-	13.1	-	-	大石田町
165.2	99.1	33.0	16.5	-	16.5	-	-	33.0	66.1	-	-	-	-	金山町
150.3	107.4	10.7	10.7	42.9	21.5	10.7	-	10.7	42.9	-	-	-	-	最上町
103.7	86.4	17.3	-	34.6	17.3	-	-	17.3	17.3	-	-	-	-	舟形町
92.9	58.1	11.6	23.2	23.2	-	-	-	-	23.2	-	11.6	-	-	真室川町
113.0	84.7	-	-	-	28.2	-	-	56.5	28.2	-	-	-	-	大蔵村
88.6	44.3	-	-	-	22.2	-	-	22.2	44.3	-	-	-	-	鮭川村
100.6	40.2	40.2	-	-	-	-	-	-	60.4	-	-	-	-	戸沢村
107.2	78.3	8.2	16.5	12.4	20.6	8.2	-	12.4	20.6	-	8.2	-	-	高島町
115.2	66.7	12.1	18.2	24.3	6.1	-	-	6.1	48.5	-	-	-	-	川西町
120.5	60.3	12.1	12.1	24.1	-	-	-	12.1	48.2	-	12.1	-	-	小国町
109.2	68.2	6.8	6.8	40.9	13.6	-	-	-	34.1	-	6.8	-	-	白鷹町
92.5	52.9	13.2	-	13.2	26.4	-	-	-	39.6	-	-	-	-	飯豊町
143.1	52.0	13.0	13.0	-	-	-	-	26.0	78.0	-	13.0	-	-	三川町
94.3	53.9	-	4.5	13.5	22.5	-	-	13.5	35.9	-	4.5	-	-	庄内町
122.7	54.5	-	-	20.5	6.8	-	-	27.3	54.5	-	13.6	-	-	遊佐町

付 表

第1表 人口動態統計実数、性・年次別(山形県)

	人 口			出 生			死 亡		
	総 数	男	女	総 数	男	女	総 数	男	女
1900 明治 33	-	-	-	29,217	14,881	14,336	18,412	9,415	8,997
01 34	-	-	-	33,058	16,968	16,090	17,824	9,226	8,598
02 35	-	-	-	31,986	16,401	15,585	19,045	9,880	9,165
03 36	862,000	430,400	431,600	32,066	16,259	15,807	18,538	9,413	9,125
04 37	-	-	-	29,468	15,055	14,413	19,347	9,835	9,512
1905 38	-	-	-	30,045	15,262	14,783	21,121	10,670	10,451
06 39	891,700	444,800	446,900	28,415	14,651	13,764	18,081	9,219	8,862
07 40	901,900	449,700	452,200	33,279	16,976	16,303	21,007	10,591	10,416
08 41	892,100	443,100	449,000	33,247	16,935	16,312	18,536	9,411	9,125
09 42	903,500	448,700	454,800	34,927	17,767	17,160	19,488	9,973	9,515
1910 43	915,100	454,500	460,600	33,787	17,237	16,550	21,092	10,730	10,362
11 44	926,800	460,300	466,500	36,320	18,632	17,688	21,562	10,950	10,612
12 大正 1	938,700	466,200	472,500	34,315	17,409	16,906	19,638	10,073	9,565
13 2	950,700	472,200	478,500	35,016	17,996	17,020	19,401	9,996	9,405
14 3	962,900	478,200	484,700	35,689	18,338	17,351	21,423	10,961	10,462
1915 4	975,300	484,400	490,900	36,752	18,458	18,294	19,946	10,031	9,915
16 5	987,800	490,600	497,200	35,754	18,198	17,556	22,677	11,532	11,145
17 6	1,000,400	496,900	503,500	35,111	17,862	17,249	24,438	12,476	11,962
18 7	971,300	480,200	491,100	35,974	18,320	17,654	26,262	13,388	12,874
19 8	975,400	481,800	493,600	34,960	17,725	17,235	24,311	12,382	11,929
1920 9	968,889	478,320	490,569	40,685	20,642	20,043	26,374	13,308	13,066
21 10	976,100	481,600	494,500	40,115	20,603	19,512	22,790	11,572	11,218
22 11	983,400	484,900	498,500	38,653	19,652	19,001	24,909	12,749	12,160
23 12	989,800	487,800	502,000	41,395	20,961	20,434	23,589	12,155	11,434
24 13	998,400	491,700	506,700	40,931	20,881	20,050	22,446	11,433	11,013
1925 14	1,027,297	506,303	520,994	41,133	20,935	20,198	22,056	11,318	10,738
26 昭和 1	1,039,400	512,100	527,300	42,584	21,619	20,965	22,576	11,586	10,990
27 2	1,051,700	518,000	533,700	41,112	20,880	20,232	22,620	11,676	10,944
28 3	1,064,200	524,000	540,200	41,824	21,226	20,598	22,387	11,442	10,945
29 4	1,076,800	530,000	546,800	40,062	20,370	19,692	23,089	11,775	11,314
1930 5	1,080,034	532,377	547,657	42,403	21,649	20,754	21,804	11,097	10,707
31 6	1,090,300	537,500	552,800	39,275	19,921	19,354	21,719	11,166	10,553
32 7	1,100,700	542,600	558,100	42,179	21,465	20,714	21,312	10,928	10,384
33 8	1,111,200	547,800	563,400	40,186	20,575	19,611	21,293	10,861	10,432
34 9	1,121,900	553,100	568,800	39,438	20,115	19,323	21,932	11,242	10,690
1935 10	1,116,822	549,060	567,762	41,073	21,098	19,975	20,316	10,446	9,870
36 11	1,124,500	552,500	572,000	39,214	20,121	19,093	20,941	10,639	10,302
37 12	1,132,100	556,000	576,100	40,387	20,458	19,929	20,681	10,407	10,274
38 13	1,139,500	559,300	580,200	36,442	18,503	17,939	20,673	10,553	10,120
39 14	1,144,600	561,600	583,000	34,297	17,502	16,795	21,132	10,812	10,320
1940 15	1,119,338	548,404	570,934	36,384	18,574	17,810	20,807	10,651	10,156
41 16	1,116,400	546,800	569,600	35,393	18,027	17,366	19,823	10,060	9,763
42 17	1,116,500	546,500	570,000	35,744	18,370	17,374	19,292	10,012	9,280
43 18	1,057,100	491,800	565,300	35,089	18,012	17,077	20,098	10,124	9,974
44 19	1,083,569	497,951	585,618	35,173	18,113	17,060	21,600	11,057	10,543
1945 20	1,326,350	612,300	714,050	34,223	-	-	33,419	-	-
46 21	1,294,934	607,221	687,713	32,785	16,992	15,793	23,889	13,051	10,838
47 22	1,335,653	641,447	694,206	43,941	22,737	21,204	20,871	10,705	10,166
48 23	1,346,492	652,003	694,489	42,059	21,662	20,397	18,232	9,151	9,081
49 24	1,351,205	-	-	44,112	22,877	21,235	17,628	8,969	8,659
1950 25	1,357,347	660,555	696,792	40,694	20,837	19,857	15,502	7,969	7,533
51 26	1,354,210	659,501	694,709	35,169	18,181	16,988	15,205	7,686	7,519
52 27	1,352,028	657,156	694,872	34,327	17,636	16,691	13,401	6,936	6,465
53 28	1,351,040	656,605	694,435	30,416	15,623	14,793	12,908	6,637	6,271
54 29	1,350,241	654,867	695,374	29,038	14,898	14,140	12,316	6,280	6,036
1955 30	1,353,649	651,737	701,912	27,311	13,998	13,313	11,691	6,193	5,498
56 31	1,349,177	647,927	701,250	25,893	13,261	12,632	11,932	6,242	5,690
57 32	1,344,200	644,779	699,421	24,298	12,434	11,864	11,880	6,235	5,645
58 33	1,338,134	640,135	697,999	24,441	12,659	11,782	10,976	5,759	5,217
59 34	1,329,425	634,982	694,443	23,188	11,868	11,320	11,126	5,937	5,189
1960 35	1,320,664	630,997	689,667	22,288	11,435	10,853	10,986	5,902	5,084
61 36	1,309,538	625,257	684,281	21,057	10,806	10,251	11,172	5,964	5,208
62 37	1,294,118	618,039	676,079	20,433	10,520	9,913	11,207	5,995	5,212
63 38	1,280,734	611,971	668,763	19,479	10,091	9,388	10,143	5,415	4,728
64 39	1,272,286	608,773	663,513	18,970	9,849	9,121	10,238	5,358	4,880

自然増減	乳 児 死 亡			死 産				婚姻	離婚	
	総 数	男	女	総 数	男	女	不 詳			
10,805	6,235	3,286	2,949	2,589	1,358	1,224	7	6,360	1,684	1900 明治 33
15,234	6,184	3,324	2,860	3,122	1,641	1,471	10	7,670	1,560	01 34
12,941	6,802	3,656	3,146	3,035	1,586	1,443	6	7,985	1,537	02 35
13,528	6,486	3,435	3,051	3,047	1,557	1,483	7	7,421	1,619	03 36
10,121	6,362	3,401	2,961	2,817	1,480	1,331	6	7,785	1,578	04 37
8,924	6,731	3,568	3,163	2,675	1,361	1,305	9	6,659	1,481	1905 38
10,334	5,736	3,074	2,662	2,785	1,522	1,258	5	6,714	1,651	06 39
12,272	7,112	3,796	3,316	2,820	1,541	1,275	4	8,242	1,570	07 40
14,711	6,541	3,459	3,082	2,859	1,504	1,346	9	8,808	1,401	08 41
15,439	6,838	3,652	3,186	2,924	1,551	1,367	6	8,688	1,309	09 42
12,695	7,475	3,947	3,528	2,753	1,458	1,285	10	8,363	1,397	1910 43
14,758	7,795	4,086	3,709	2,885	1,589	1,286	10	8,429	1,383	11 44
14,677	6,611	3,519	3,092	2,730	1,441	1,280	9	8,320	1,357	12 大正 1
15,615	6,746	3,598	3,148	2,789	1,477	1,305	7	8,398	1,274	13 2
14,266	7,334	3,858	3,476	2,675	1,460	1,209	6	8,646	1,315	14 3
16,806	6,745	3,526	3,219	2,696	1,395	1,285	16	8,918	1,409	1915 4
13,077	7,184	3,836	3,348	2,512	1,390	1,118	4	8,371	1,424	16 5
10,673	7,745	4,122	3,623	2,541	1,364	1,174	3	8,420	1,238	17 6
9,712	8,042	4,262	3,780	2,500	1,400	1,098	2	9,585	1,266	18 7
10,649	7,049	3,751	3,298	2,371	1,272	1,095	4	9,225	1,274	19 8
14,311	7,685	4,067	3,618	2,635	1,414	1,218	3	10,655	1,154	1920 9
17,325	7,465	3,985	3,480	2,427	1,311	1,111	5	10,589	1,193	21 10
13,744	8,237	4,433	3,804	2,291	1,216	1,069	6	9,813	1,155	22 11
17,806	7,989	4,308	3,681	2,400	1,306	1,088	6	9,947	1,127	23 12
18,485	7,379	3,910	3,469	2,299	1,229	1,062	8	10,226	1,108	24 13
19,077	6,840	3,655	3,185	2,296	1,272	1,016	8	9,841	1,079	1925 14
20,008	7,295	3,913	3,382	2,248	1,277	965	6	10,003	1,027	26 昭和 1
18,492	6,507	3,457	3,050	2,057	1,171	880	6	8,921	1,043	27 2
19,437	6,540	3,526	3,014	2,082	1,133	942	7	9,285	972	28 3
16,973	6,507	3,457	3,050	2,015	1,127	884	4	9,235	900	29 4
20,599	6,018	3,193	2,825	2,038	1,086	950	2	9,428	991	1930 5
17,556	5,796	3,125	2,671	1,857	998	852	7	8,415	975	31 6
20,867	5,597	3,012	2,585	2,054	1,109	937	8	8,989	937	32 7
18,893	5,824	3,134	2,690	1,907	1,035	867	5	8,432	839	33 8
17,506	5,591	3,043	2,548	1,970	1,074	887	9	9,203	877	34 9
20,757	5,347	2,907	2,440	2,050	1,084	961	5	9,737	885	1935 10
18,273	5,343	2,870	2,473	1,910	1,045	860	5	9,069	819	36 11
19,706	5,082	2,694	2,388	1,948	1,020	922	6	11,017	811	37 12
15,769	4,569	2,477	2,092	1,677	896	778	3	9,022	757	38 13
13,165	4,418	2,380	2,038	1,660	921	736	3	9,553	776	39 14
15,577	4,137	2,192	1,945	1,637	888	743	6	10,834	804	1940 15
15,570	3,810	2,093	1,717	1,577	848	713	16	13,656	824	41 16
16,452	3,769	2,113	1,656	1,470	-	-	-	11,479	856	42 17
14,991	3,831	2,087	1,744	1,354	-	-	-	12,837	952	43 18
13,573	-	-	-	-	-	-	-	-	-	44 19
804	-	-	-	-	-	-	-	-	-	1945 20
8,896	-	-	-	1,452	777	652	23	-	-	46 21
23,070	4,042	2,225	1,817	1,914	978	871	65	17,599	1,534	47 22
23,827	3,437	1,823	1,614	2,115	1,017	992	106	16,411	1,564	48 23
26,484	3,613	1,963	1,650	3,124	1,649	1,248	227	16,803	1,506	49 24
25,192	2,773	1,553	1,220	3,938	1,974	1,506	458	12,969	1,462	1950 25
19,964	2,537	1,354	1,183	3,823	1,898	1,486	439	11,293	1,407	51 26
20,926	2,071	1,169	902	3,758	1,882	1,438	438	11,182	1,261	52 27
17,508	1,704	930	774	3,467	1,711	1,357	399	10,943	1,165	53 28
16,722	1,576	863	713	3,226	1,608	1,236	382	10,774	1,105	54 29
15,620	1,288	714	574	3,194	1,610	1,221	363	10,660	1,007	1955 30
13,961	1,253	681	572	3,066	1,538	1,178	350	10,543	994	56 31
12,418	1,111	610	501	3,032	1,528	1,117	387	11,122	934	57 32
13,465	1,017	565	452	3,008	1,532	1,055	421	10,968	920	58 33
12,062	949	530	419	2,853	1,415	1,029	409	10,902	908	59 34
11,302	784	467	317	2,555	-	-	-	10,708	821	1960 35
9,885	754	436	318	2,446	1,212	848	386	10,971	790	61 36
9,226	649	376	273	2,270	1,086	884	300	9,867	823	62 37
9,336	470	248	222	2,019	1,008	743	268	9,512	758	63 38
8,732	480	272	208	1,823	-	-	-	9,166	700	64 39

第1表 人口動態統計実数、性・年次別(山形県)

		人 口			出 生			死 亡		
		総 数	男	女	総 数	男	女	総 数	男	女
1965	40	1,263,103	605,185	657,918	18,864	9,669	9,195	10,698	5,681	5,017
66	41	1,255,840	602,421	653,419	13,795	7,073	6,722	10,083	5,347	4,736
67	42	1,252,677	601,259	651,418	19,186	9,904	9,282	10,032	5,326	4,706
68	43	1,244,680	597,391	647,289	17,588	9,193	8,395	9,936	5,324	4,612
69	44	1,235,135	592,498	642,637	17,387	9,007	8,380	10,026	5,345	4,681
1970	45	1,225,618	587,515	638,103	17,222	8,896	8,326	10,299	5,467	4,832
71	46	1,218,702	583,963	634,739	17,315	8,866	8,449	9,701	5,186	4,515
72	47	1,215,010	582,630	632,380	17,811	9,138	8,673	9,578	5,232	4,346
73	48	1,214,154	582,361	631,793	18,203	9,307	8,896	9,763	5,196	4,567
74	49	1,215,902	583,669	632,233	18,231	9,303	8,928	10,059	5,291	4,768
1975	50	1,220,302	586,918	633,384	17,226	8,880	8,346	9,585	5,050	4,535
76	51	1,227,282	591,458	635,824	17,947	9,144	8,803	9,692	5,081	4,611
77	52	1,234,310	595,616	638,694	17,330	9,051	8,279	9,523	5,063	4,460
78	53	1,240,505	599,169	641,336	17,555	8,960	8,595	9,390	4,918	4,472
79	54	1,247,031	602,788	644,243	17,249	8,922	8,327	9,341	4,929	4,412
1980	55	1,251,917	605,407	646,510	16,871	8,557	8,314	9,955	5,272	4,683
81	56	1,255,281	606,943	648,338	16,080	8,264	7,816	9,677	5,063	4,614
82	57	1,256,803	607,601	649,202	15,764	8,133	7,631	9,572	5,059	4,513
83	58	1,257,783	608,026	649,757	15,623	8,041	7,582	9,888	5,225	4,663
84	59	1,259,884	608,902	650,982	15,533	7,983	7,550	9,591	5,123	4,468
1985	60	1,261,662	609,417	652,245	14,893	7,698	7,195	9,800	5,103	4,697
86	61	1,261,659	609,276	652,383	14,695	7,520	7,175	9,452	5,006	4,446
87	62	1,261,850	608,894	652,956	14,026	7,246	6,780	9,520	5,024	4,496
88	63	1,261,851	608,791	653,060	13,951	7,171	6,780	10,079	5,387	4,692
89	平成 1	1,260,210	607,888	652,322	13,033	6,632	6,401	10,067	5,222	4,845
1990	2	1,258,390	607,041	651,349	12,555	6,322	6,233	10,423	5,453	4,970
91	3	1,256,741	606,242	650,499	12,488	6,316	6,172	10,689	5,587	5,102
92	4	1,255,283	605,486	649,797	12,001	6,058	5,943	10,932	5,671	5,261
93	5	1,254,232	605,003	649,229	11,806	6,043	5,763	10,981	5,757	5,224
94	6	1,254,525	605,328	649,197	12,158	6,328	5,830	11,215	5,887	5,328
1995	7	1,256,958	607,316	649,642	11,507	5,815	5,692	11,259	5,981	5,278
96	8	1,255,794	606,795	648,999	11,643	5,966	5,677	11,332	5,947	5,385
97	9	1,254,338	606,284	648,054	11,215	5,780	5,435	11,490	5,984	5,506
98	10	1,252,303	605,302	647,001	11,030	5,654	5,376	11,498	6,059	5,439
99	11	1,249,516	603,950	645,566	10,815	5,566	5,249	12,310	6,410	5,900
2000	12	1,244,147	601,372	642,775	10,919	5,582	5,337	11,842	6,280	5,562
01	13	1,240,877	599,073	641,804	10,907	5,545	5,362	12,063	6,472	5,591
02	14	1,235,870	596,234	639,636	10,489	5,405	5,084	12,016	6,402	5,614
03	15	1,229,854	592,840	637,014	10,087	5,088	4,999	12,402	6,468	5,934
04	16	1,223,739	589,409	634,330	9,920	5,119	4,801	12,642	6,606	6,036
2005	17	1,216,181	585,023	631,158	9,357	4,766	4,591	13,255	6,934	6,321
06	18	1,207,513	580,370	627,143	9,513	4,861	4,652	13,231	7,026	6,205
07	19	1,198,710	575,542	623,168	9,139	4,729	4,410	13,242	6,898	6,344
08	20	1,189,152	570,705	618,447	9,164	4,683	4,481	13,719	7,045	6,674
09	21	1,179,964	565,931	614,033	8,715	4,493	4,222	13,729	7,031	6,698
2010	22	1,168,924	560,643	608,281	8,651	4,478	4,173	14,084	7,243	6,841
11	23	1,161,294	557,063	604,231	8,555	4,324	4,231	14,880	7,590	7,290
12	24	1,151,863	552,490	599,373	8,212	4,206	4,006	14,752	7,416	7,336
13	25	1,141,260	547,599	593,661	8,159	4,148	4,011	15,029	7,489	7,540

自然増減	乳 児 死 亡			死 産				婚 姻	離 姻		
	総 数	男	女	総 数	男	女	不 詳				
8,166	341	206	135	1,776	-	-	-	8,421	664	1965	40
3,712	295	168	127	1,597	-	-	-	8,451	656	66	41
9,154	330	188	142	1,524	-	-	-	8,295	694	67	42
7,652	321	179	142	1,391	-	-	-	8,399	854	68	43
7,361	271	160	111	1,416	-	-	-	8,636	788	69	44
6,923	264	155	109	1,365	-	-	-	8,733	804	1970	45
7,614	221	131	90	1,282	-	-	-	9,154	828	71	46
8,233	213	140	73	1,182	511	359	312	9,204	809	72	47
8,440	227	133	94	1,124	461	329	334	10,135	870	73	48
8,172	234	131	103	1,045	434	276	335	7,959	867	74	49
7,641	161	90	71	1,040	412	298	330	9,149	866	1975	50
8,255	193	103	90	1,044	411	313	320	8,427	947	76	51
7,807	140	78	62	916	370	261	285	8,171	925	77	52
8,165	123	73	50	929	343	262	324	7,886	992	78	53
7,908	137	80	57	924	363	240	321	7,804	986	79	54
6,916	122	64	58	906	339	242	325	7,601	993	1980	55
6,403	112	55	57	840	326	223	291	7,283	1,119	81	56
6,192	132	81	51	833	303	204	326	7,385	1,108	82	57
5,735	103	65	38	814	318	178	318	7,250	1,329	83	58
5,942	97	58	39	818	348	176	294	7,158	1,261	84	59
5,093	71	37	34	809	369	184	256	8,071	1,160	1985	60
5,243	76	44	32	734	328	181	225	5,592	1,156	86	61
4,506	71	47	24	663	303	149	211	6,702	1,081	87	62
3,872	65	34	31	640	294	153	193	6,451	1,097	88	63
2,966	46	19	27	589	252	146	191	6,211	1,083	89	平成 1
2,132	46	25	21	607	282	142	183	6,170	1,097	1990	2
1,799	59	26	33	497	219	111	167	6,061	1,110	91	3
1,069	46	25	21	519	243	117	159	6,274	1,183	92	4
825	43	24	19	469	197	111	161	6,642	1,349	93	5
943	46	21	25	432	192	80	160	6,618	1,367	94	6
248	47	31	16	444	217	92	135	6,519	1,330	1995	7
311	43	19	24	436	188	103	145	6,196	1,408	96	8
△ 275	32	22	10	407	198	74	135	6,681	1,480	97	9
△ 468	41	15	26	410	194	94	122	6,207	1,720	98	10
△ 1,495	37	23	14	405	204	77	124	6,758	1,770	99	11
△ 923	47	25	22	419	203	83	133	6,897	1,952	2000	12
△ 1,156	32	22	10	362	171	63	128	6,950	2,212	01	13
△ 1,527	33	12	21	346	143	72	131	6,476	2,187	02	14
△ 2,315	29	16	13	372	164	64	144	6,158	2,225	03	15
△ 2,722	27	17	10	351	138	63	150	5,947	2,136	04	16
△ 3,898	18	12	6	274	123	51	100	5,729	2,048	2005	17
△ 3,718	31	19	12	267	106	55	106	5,661	2,036	06	18
△ 4,103	23	12	11	294	131	46	117	5,461	1,988	07	19
△ 4,555	21	12	9	227	86	42	99	5,411	2,009	08	20
△ 5,014	27	13	14	247	104	41	102	5,258	1,947	09	21
△ 5,433	25	9	16	231	95	34	102	5,159	1,887	2010	22
△ 6,325	28	13	15	218	92	44	82	4,739	1,703	11	23
△ 6,540	23	14	9	216	83	45	88	4,881	1,687	12	24
△ 6,870	30	17	13	177	75	30	72	4,741	1,675	13	25

第2表 人口動態統計実数、性・年次別(全国)

	人 口			出 生			死 亡			不詳	自然増減
	総 数	男	女	総 数	男	女	総 数	男	女		
1899 明治 32	43,404,000	21,836,000	21,568,000	1,386,981	713,442	673,539	932,087	476,249	455,828	10	454,894
1900 01	43,847,000	22,051,000	21,796,000	1,420,534	727,916	692,618	910,744	464,072	446,664	8	509,790
02	44,359,000	22,298,000	22,061,000	1,501,591	769,494	732,097	925,810	468,524	457,278	8	575,781
03	44,964,000	22,606,000	22,358,000	1,510,835	773,296	737,539	959,126	486,410	472,710	6	551,709
04	45,546,000	22,901,000	22,645,000	1,489,816	763,806	726,010	931,008	472,249	458,755	4	558,808
05	46,135,000	23,195,000	22,940,000	1,440,371	738,230	702,141	955,400	481,445	473,950	5	484,971
1905 06	46,620,000	23,421,000	23,199,000	1,452,770	735,948	716,822	1,004,661	505,290	499,365	6	448,109
07	47,038,000	23,599,000	23,439,000	1,394,295	726,155	668,140	955,256	480,077	475,176	3	439,039
08	47,416,000	23,786,000	23,630,000	1,614,472	818,114	796,358	1,016,798	512,110	504,681	7	597,674
09	47,965,000	24,041,000	23,924,000	1,662,815	850,209	812,606	1,029,447	517,755	511,687	5	633,368
10	48,554,000	24,326,000	24,228,000	1,693,850	863,855	829,995	1,091,264	550,267	540,992	5	602,586
1910 11	49,184,000	24,650,000	24,534,000	1,712,857	872,779	840,078	1,064,234	535,076	529,156	2	648,623
12	49,852,000	24,993,000	24,859,000	1,747,803	891,049	856,754	1,043,906	526,141	517,762	3	703,897
13 大正 1	50,577,000	25,365,000	25,212,000	1,737,674	886,449	851,225	1,037,016	523,604	513,410	2	700,658
2	51,305,000	25,737,000	25,568,000	1,757,441	897,824	859,617	1,027,257	521,210	506,042	5	730,184
3	52,039,000	26,105,000	25,934,000	1,808,402	925,855	882,547	1,101,815	559,337	542,473	5	706,587
1915 4	52,752,000	26,465,000	26,287,000	1,799,326	918,296	881,030	1,093,793	556,179	537,610	4	705,533
5	53,496,000	26,841,000	26,655,000	1,804,822	921,347	883,475	1,187,832	604,156	583,674	2	616,990
6	54,134,000	27,158,000	26,976,000	1,812,413	924,953	887,460	1,199,669	609,310	590,359	-	612,744
7	54,739,000	27,453,000	27,286,000	1,791,992	914,685	877,307	1,493,162	753,392	739,770	-	298,830
8	55,033,000	27,602,000	27,431,000	1,778,685	910,400	868,285	1,281,965	648,984	632,981	-	496,720
1920 9	55,963,053	28,044,185	27,918,868	2,025,564	1,035,134	990,430	1,422,096	720,655	701,441	-	603,468
10	56,665,900	28,411,700	28,254,200	1,990,876	1,017,457	973,419	1,288,570	659,328	629,242	-	702,306
11	57,390,100	28,799,700	28,590,300	1,969,314	1,004,022	965,292	1,286,941	655,740	631,201	-	682,373
12	58,119,200	29,176,900	28,942,300	2,043,297	1,043,599	999,698	1,332,485	679,072	653,405	8	710,812
13	58,875,600	29,568,700	29,306,900	1,998,520	1,019,988	978,532	1,254,946	642,969	611,977	-	743,574
1925 14	59,736,822	30,013,109	29,723,713	2,086,091	1,060,827	1,025,264	1,210,706	621,357	589,349	-	875,385
15 昭和 1	60,740,900	30,521,300	30,219,600	2,104,405	1,081,793	1,022,611	1,160,734	597,292	563,435	7	943,671
2	61,659,300	30,981,500	30,677,800	2,060,737	1,048,946	1,011,791	1,214,323	624,311	590,012	-	846,414
3	62,595,300	31,449,100	31,146,100	2,135,852	1,090,702	1,045,150	1,236,711	639,214	597,497	-	899,141
4	63,460,600	31,890,600	31,570,000	2,077,026	1,058,666	1,018,360	1,261,228	645,994	615,234	-	815,798
1930 5	64,450,005	32,390,155	32,059,850	2,085,101	1,069,551	1,015,549	1,170,867	603,995	566,871	1	914,234
6	65,457,500	32,898,500	32,559,000	2,102,784	1,073,385	1,029,399	1,240,891	642,146	598,745	-	861,893
7	66,433,800	33,354,600	33,079,200	2,182,742	1,117,954	1,064,788	1,175,344	607,267	568,077	-	1,007,398
8	67,431,600	33,844,500	33,587,000	2,121,253	1,087,688	1,033,565	1,193,987	618,496	575,491	-	927,266
9	68,308,900	34,293,800	34,015,100	2,043,783	1,042,736	1,001,047	1,234,684	639,098	595,507	79	809,099
1935 10	69,254,148	34,734,133	34,520,015	2,190,704	1,122,867	1,067,836	1,161,936	603,566	558,367	3	1,028,768
11	70,113,600	35,102,800	35,010,800	2,101,969	1,076,197	1,025,772	1,230,278	637,854	592,421	3	871,691
12	70,630,400	35,127,900	35,502,500	2,180,734	1,116,154	1,064,580	1,207,899	625,625	582,274	-	972,835
13	71,012,600	35,124,900	35,887,700	1,928,321	990,888	937,433	1,259,805	652,936	606,869	-	668,516
14	71,379,700	35,225,600	36,154,100	1,901,573	973,744	927,829	1,268,760	658,589	610,171	-	632,813
1940 15	71,933,000	35,387,400	36,545,600	2,115,867	1,084,282	1,031,585	1,186,595	615,311	571,284	-	929,272
16	71,680,200	34,706,000	36,974,200	2,277,283	1,165,437	1,111,846	1,149,559	597,373	552,186	-	1,127,724
17	72,384,500	34,873,400	37,511,100	2,233,660	1,145,068	1,088,592	1,166,630	609,038	557,592	-	1,067,030
18	72,883,100	34,766,800	38,116,400	2,253,535	1,155,983	1,097,552	1,219,073	638,135	580,938	-	1,034,462
19	73,064,300	34,625,000	38,439,400	-	-	-	-	-	-	-	0
1945 20	71,998,100	33,894,100	38,104,000	-	-	-	-	-	-	-	0
21	73,114,100	34,904,600	38,209,500	-	-	-	-	-	-	-	0
22	78,101,473	38,129,399	39,972,074	2,678,792	1,376,986	1,301,806	1,138,238	595,670	542,568	-	1,540,554
23	80,002,500	39,129,900	40,872,500	2,681,624	1,378,564	1,303,060	950,610	493,573	457,037	-	1,731,014
24	81,772,600	40,062,700	41,709,900	2,696,638	1,380,008	1,316,630	945,444	489,817	455,627	-	1,751,194
1950 25	83,199,637	40,811,760	42,387,877	2,337,507	1,203,111	1,134,396	904,876	467,073	437,803	-	1,432,631
26	84,573,000	41,494,000	43,079,000	2,137,689	1,094,641	1,043,048	838,998	432,540	406,458	-	1,298,691
27	85,852,000	42,148,000	43,704,000	2,005,162	1,028,061	977,101	765,068	395,205	369,863	-	1,240,094
28	87,033,000	42,749,000	44,284,000	1,868,040	957,524	910,516	772,547	399,859	372,688	-	1,095,493
29	88,293,000	43,379,000	44,914,000	1,769,580	911,212	858,368	721,491	379,658	341,833	-	1,048,089
1955 30	89,275,529	43,860,718	45,414,811	1,730,692	889,670	841,022	693,523	365,246	328,277	-	1,037,169
31	90,259,000	44,355,000	45,903,000	1,665,278	856,084	809,194	724,460	381,395	343,065	-	940,818
32	91,088,000	44,771,000	46,317,000	1,566,713	805,220	761,493	752,445	397,502	354,943	-	814,268
33	92,010,000	45,230,000	46,781,000	1,653,469	848,733	804,736	684,189	363,647	320,542	-	969,280
34	92,971,000	45,707,000	47,264,000	1,626,088	835,822	790,266	689,959	367,562	322,370	27	936,129
1960 35	93,418,501	45,877,602	47,540,899	1,606,041	824,761	781,280	706,599	377,526	329,073	-	899,442
36	94,285,000	46,304,000	47,981,000	1,589,372	817,599	771,773	695,644	371,858	323,786	-	893,728
37	95,178,000	46,744,000	48,434,000	1,618,616	833,269	785,347	710,265	380,826	329,439	-	908,351
38	96,156,000	47,230,000	48,925,000	1,659,521	852,561	806,960	670,770	361,469	309,301	-	988,751
39	97,186,000	47,744,000	49,443,000	1,716,761	882,924	833,837	673,067	363,531	309,536	-	1,043,694

注1) 人口 昭和24年以前:現在地人口 昭和25年以降:常住人口 昭和42年以降:日本人口 昭和18年以前及び昭和48年以降:沖縄県を含む

下線は、国勢調査人口。昭和45年、50年、55年、平成2年(按分済み人口)、7年、12年(按分済み人口)、17年(按分済み人口)、22年(按分済み人口)は国勢調査確定数。

乳 児 死 亡				新 生 児 死 亡				死 産				婚 姻	離 姻			
総 数	男	女	不 詳	総 数	男	女	不 詳	総 数	男	女	不 詳					
213,359	115,077	98,278	4	108,077	58,283	49,793	1	135,727	70,759	64,493	475	297,372	66,545	1899	明治	32
220,211	118,470	101,740	1	112,259	60,081	52,177	1	137,987	72,257	65,288	442	346,528	63,828	1900		33
225,107	120,640	104,465	2	115,794	61,920	53,872	2	155,489	81,500	73,573	416	378,457	63,442	01		34
232,652	125,398	107,252	2	116,654	62,413	54,240	1	157,708	82,670	74,557	481	394,165	64,139	02		35
226,982	122,045	104,935	2	112,909	60,292	52,616	1	153,920	80,437	73,041	442	370,961	65,392	03		36
218,756	117,247	101,508	1	106,477	56,297	50,179	1	147,058	76,893	69,787	378	398,930	63,913	04		37
220,450	118,305	102,141	4	103,382	55,077	48,305	-	142,092	74,095	67,660	337	350,898	60,061	1905		38
214,148	113,942	100,203	3	105,307	55,618	49,688	1	149,731	78,262	71,104	365	352,857	65,398	06		39
244,300	130,983	113,315	2	118,617	63,124	55,491	2	158,814	82,920	75,415	479	432,949	61,058	07		40
262,801	140,659	122,141	1	123,867	66,151	57,716	-	162,676	85,729	76,585	362	461,254	60,226	08		41
283,436	151,099	132,334	3	130,629	69,788	60,839	2	161,576	85,228	75,938	410	437,882	58,936	09		42
276,136	147,338	128,797	1	126,910	67,556	59,353	1	157,392	83,214	73,808	370	441,222	59,432	1910		43
276,798	147,466	129,330	2	127,302	67,783	59,517	2	155,319	82,515	72,362	442	433,117	58,067	11		44
268,025	143,105	124,919	1	123,902	66,253	57,648	1	147,545	78,492	68,604	449	430,422	59,143	12	大正	1
267,281	142,528	124,752	1	124,213	66,111	58,101	1	147,769	78,253	69,074	442	431,287	59,536	13		2
286,678	152,577	134,100	1	125,745	67,215	58,530	-	145,692	77,565	67,737	390	452,932	59,992	14		3
288,634	153,903	134,731	-	125,337	66,711	58,626	-	141,301	75,285	65,604	412	445,210	59,943	1915		4
307,283	164,838	142,445	-	132,000	71,173	60,827	-	139,998	74,760	64,829	409	433,680	60,254	16		5
313,872	168,123	145,749	-	139,717	75,180	64,537	-	140,328	75,477	64,446	405	447,970	55,812	17		6
337,919	180,982	156,937	-	145,710	78,161	67,549	-	142,507	76,021	66,116	370	500,580	56,474	18		7
303,202	162,144	141,058	-	129,072	69,460	59,612	-	132,939	71,628	60,918	393	480,136	56,812	19		8
335,613	179,956	155,657	-	139,681	75,068	64,613	-	144,038	77,540	66,202	296	546,207	55,511	1920		9
335,143	180,420	154,723	-	136,342	73,782	62,560	-	138,301	74,665	63,296	340	519,217	53,402	21		10
327,604	175,657	151,947	-	132,856	71,710	61,146	-	132,244	71,327	60,566	351	515,916	53,053	22		11
333,930	179,388	154,541	1	135,504	73,843	61,660	1	133,863	72,126	61,312	425	512,689	51,212	23		12
312,267	168,308	143,959	-	126,385	68,810	57,575	-	125,839	67,777	57,707	355	513,130	51,770	24		13
297,008	160,311	136,697	-	121,238	65,983	55,255	-	124,403	67,580	56,506	317	521,438	51,687	1925		14
289,275	156,181	133,093	1	119,642	65,264	54,377	1	124,038	67,562	56,136	340	502,847	50,119	26	昭和	1
292,084	157,823	134,261	-	116,240	63,349	52,891	-	116,922	63,401	53,140	381	487,850	50,626	27		2
293,881	158,849	135,032	-	115,682	63,232	52,450	-	120,191	65,339	54,432	420	499,555	49,119	28		3
295,178	159,519	135,659	-	115,009	62,716	52,293	-	116,971	63,553	52,992	426	497,410	51,222	29		4
258,703	140,143	118,559	1	104,101	57,067	47,033	1	117,730	63,955	53,282	493	506,674	51,259	1930		5
276,584	149,995	126,589	-	108,812	59,549	49,263	-	116,509	63,614	52,463	432	496,574	50,609	31		6
256,505	138,555	117,950	-	104,573	57,383	47,190	-	119,579	64,932	54,192	455	515,270	51,437	32		7
257,251	139,571	117,680	-	102,887	56,414	46,473	-	114,138	62,080	51,521	537	486,058	49,282	33		8
255,063	138,736	116,327	-	103,408	56,828	46,580	-	113,043	61,374	51,075	594	512,654	48,610	34		9
233,706	126,936	106,768	2	97,994	53,945	44,048	1	115,593	62,508	52,410	675	556,730	48,528	1935		10
245,357	133,899	111,456	2	101,043	55,715	45,327	1	111,056	60,425	50,008	623	549,116	46,167	36		11
230,701	125,589	105,112	-	95,465	52,807	42,658	-	111,485	60,578	50,214	693	674,500	46,500	37		12
220,695	120,397	100,298	-	89,159	49,030	40,129	-	99,528	54,079	44,873	576	538,831	44,656	38		13
202,018	110,490	91,528	-	84,204	46,812	37,392	-	98,349	53,510	44,148	691	554,321	45,970	39		14
190,509	103,900	86,609	-	81,869	45,439	36,430	-	102,034	55,042	46,296	696	666,575	48,556	1940		15
191,420	104,271	87,149	-	77,829	43,177	34,652	-	103,400	56,274	46,318	808	791,625	49,424	41		16
190,897	103,824	87,073	-	76,177	41,847	34,330	-	95,448	-	-	-	679,044	46,268	42		17
195,219	106,297	88,922	-	76,588	42,548	34,400	-	92,889	-	-	-	743,842	49,705	43		18
-	-	-	-	-	-	-	-	-	-	-	-	-	-	44		19
-	-	-	-	-	-	-	-	-	-	-	-	-	-	1945		20
-	-	-	-	-	-	-	-	-	-	-	-	-	-	46		21
205,360	111,597	93,763	-	84,204	46,545	37,659	-	123,837	65,437	53,181	5,219	934,170	79,551	47		22
165,406	90,779	74,627	-	73,855	41,206	32,649	-	143,963	75,990	61,130	6,843	953,999	79,032	48		23
168,467	91,422	77,045	-	72,432	40,271	32,161	-	192,677	100,696	79,493	12,488	842,170	82,575	49		24
140,515	76,247	64,268	-	64,142	35,484	28,658	-	216,974	111,359	86,908	18,707	715,081	83,689	1950		25
122,869	66,864	56,005	-	58,686	32,488	26,198	-	217,231	110,916	86,841	19,474	671,905	82,331	51		26
99,114	54,049	45,065	-	51,015	28,257	22,758	-	203,824	104,417	81,925	17,482	676,995	79,021	52		27
91,424	49,839	41,585	-	47,580	26,351	21,229	-	193,274	99,472	77,241	16,561	682,077	75,255	53		28
78,944	43,171	35,773	-	42,726	23,725	19,001	-	187,119	96,175	74,521	16,423	697,809	76,759	54		29
68,801	37,628	31,173	-	38,646	21,395	17,251	-	183,265	94,334	72,781	16,150	714,861	75,267	1955		30
67,691	37,309	30,382	-	38,232	21,368	16,864	-	179,007	92,089	71,741	15,177	715,934	72,040	56		31
62,678	34,828	27,850	-	33,847	18,967	14,880	-	176,353	90,493	70,649	15,211	773,362	71,651	57		32
57,052	31,671	25,381	-	32,237	18,152	14,085	-	185,148	94,786	74,174	16,188	826,902	74,004	58		33
54,768	30,646	24,122	-	30,235	17,202	13,033	-	181,893	93,181	72,719	15,993	847,135	72,455	59		34
49,293	27,714	21,579	-	27,362	15,544	11,818	-	179,281	91,160	71,775	16,346	866,115	69,410	1960		35
45,465	25,893	19,572	-	26,255	15,101	11,154	-	179,895	91,093	71,239	17,563	890,158	69,323	61		36
42,797	24,159	18,638	-	24,777	14,100	10,677	-	177,363	89,210	70,095	18,058	928,341	71,394	62		37
38,442	21,763	16,679	-	22,965	13,154	9,811	-	175,424	88,245	68,698	18,481	937,516	69,996	63		38
34,967	19,922	15,045	-	21,344	12,304	9,040	-	168,046	83,697	65,730	18,619	963,130	72,306	64		39

注2) 出生 昭和1年、5年、10年の出生数には男女不詳が各1含まれている。

注3) 死亡 昭和18年は、權太を含む。

第2表 人口動態統計実数、性・年次別(全国)

	人 口			出 生			死 亡				自然増減
	総 数	男	女	総 数	男	女	総 数	男	女	不詳	
1965 昭和 40	<u>98,274,961</u>	48,244,445	50,030,516	1,823,697	935,366	888,331	700,438	378,716	321,722	-	1,123,259
66 41	99,056,000	48,628,000	50,429,000	1,360,974	705,463	655,511	670,342	363,356	306,986	-	690,632
67 42	99,637,000	48,899,000	50,738,000	1,935,647	992,778	942,869	675,006	366,076	308,930	-	1,260,641
68 43	100,794,000	49,480,000	51,315,000	1,871,839	967,996	903,843	686,555	372,931	313,624	-	1,185,284
69 44	102,022,000	50,103,000	51,919,000	1,889,815	977,687	912,128	693,787	379,506	314,281	-	1,196,028
1970 45	<u>103,119,447</u>	<u>50,600,539</u>	<u>52,518,908</u>	<u>1,934,239</u>	1,000,403	933,836	<u>712,962</u>	387,880	325,082	-	1,221,277
71 46	104,345,000	51,225,000	53,120,000	2,000,973	1,032,937	968,036	684,521	372,942	311,579	-	1,316,452
72 47	105,742,000	51,848,000	53,894,000	2,038,682	1,051,389	987,293	683,751	372,833	310,918	-	1,354,931
73 48	108,079,000	53,001,000	55,078,000	2,091,983	1,077,517	1,014,466	709,416	383,592	325,824	-	1,382,567
74 49	109,410,000	53,678,000	55,732,000	2,029,989	1,046,538	983,451	710,510	381,869	328,641	-	1,319,479
1975 50	<u>111,251,507</u>	<u>54,724,867</u>	<u>56,526,640</u>	<u>1,901,440</u>	979,091	922,349	<u>702,275</u>	377,827	324,448	-	1,199,165
76 51	112,420,000	55,334,000	57,086,000	1,832,617	943,829	888,788	703,270	378,630	324,640	-	1,129,347
77 52	113,499,000	55,860,000	57,639,000	1,755,100	903,380	851,720	690,074	372,175	317,899	-	1,065,026
78 53	114,511,000	56,362,000	58,149,000	1,708,643	879,149	829,494	695,821	375,625	320,196	-	1,012,822
79 54	115,465,000	56,837,000	58,628,000	1,642,580	845,884	796,696	689,664	373,183	316,481	-	952,916
1980 55	<u>116,320,358</u>	<u>57,201,287</u>	<u>59,119,071</u>	<u>1,576,889</u>	811,418	765,471	<u>722,801</u>	390,644	332,157	-	854,088
81 56	117,204,000	57,654,000	59,551,000	1,529,455	786,596	742,859	720,262	388,575	331,687	-	809,193
82 57	118,008,000	58,053,000	59,955,000	1,515,392	777,855	737,537	711,883	385,494	326,389	-	803,509
83 58	118,786,000	58,435,000	60,352,000	1,508,687	775,206	733,481	740,038	401,232	338,806	-	768,649
84 59	119,523,000	58,793,000	60,730,000	1,489,780	764,597	725,183	740,247	402,220	338,027	-	749,533
1985 60	<u>120,265,700</u>	<u>59,044,000</u>	<u>61,221,700</u>	<u>1,431,577</u>	735,284	696,293	<u>752,283</u>	407,769	344,514	-	679,294
86 61	120,946,000	59,438,000	61,508,000	1,382,946	711,301	671,645	750,620	406,918	343,702	-	632,326
87 62	121,535,000	59,723,000	61,811,000	1,346,658	692,304	654,354	751,172	408,094	343,078	-	595,486
88 63	122,026,000	59,964,000	62,062,000	1,314,006	674,883	639,123	793,014	428,094	364,920	-	520,992
89 平成 1	122,460,000	60,171,000	62,289,000	1,246,802	640,506	606,296	788,594	427,114	361,480	-	458,208
1990 2	<u>122,721,397</u>	<u>60,248,969</u>	<u>62,472,428</u>	<u>1,221,585</u>	626,971	594,614	<u>820,305</u>	443,718	376,587	-	401,280
91 3	123,102,000	60,425,000	62,677,000	1,223,245	628,615	594,630	829,797	450,344	379,453	-	393,448
92 4	123,476,000	60,597,000	62,879,000	1,208,989	622,136	586,853	856,643	465,544	391,099	-	352,346
93 5	123,788,000	60,730,000	63,057,000	1,188,282	610,244	578,038	878,532	476,462	402,070	-	309,750
94 6	124,069,000	60,839,000	63,230,000	1,238,328	635,915	602,413	875,933	476,080	399,853	-	362,395
1995 7	<u>124,298,947</u>	<u>60,919,153</u>	<u>63,379,794</u>	<u>1,187,064</u>	608,547	578,517	<u>922,139</u>	501,276	420,863	-	264,925
96 8	124,709,000	61,115,000	63,594,000	1,206,555	619,793	586,762	896,211	488,605	407,606	-	310,344
97 9	124,963,000	61,210,000	63,753,000	1,191,665	610,905	580,760	913,402	497,796	415,606	-	278,263
98 10	125,252,000	61,311,000	63,941,000	1,203,147	617,414	585,733	936,484	512,128	424,356	-	266,663
99 11	125,432,000	61,358,000	64,074,000	1,177,669	604,769	572,900	982,031	534,778	447,253	-	195,638
2000 12	<u>125,612,633</u>	<u>61,488,005</u>	<u>64,124,628</u>	<u>1,190,547</u>	612,148	578,399	<u>961,653</u>	525,903	435,750	-	228,894
01 13	125,908,000	61,595,000	64,313,000	1,170,662	600,918	569,744	970,331	528,768	441,563	-	200,331
02 14	126,008,000	61,591,000	64,417,000	1,153,855	592,840	561,015	982,379	535,305	447,074	-	171,476
03 15	126,139,000	61,620,000	64,520,000	1,123,610	576,736	546,874	1,014,951	551,746	463,205	-	108,659
04 16	126,176,000	61,597,000	64,579,000	1,110,721	569,559	541,162	1,028,602	557,097	471,505	-	82,119
2005 17	<u>126,204,902</u>	<u>61,617,893</u>	<u>64,587,009</u>	<u>1,062,530</u>	545,032	517,498	<u>1,083,796</u>	584,970	498,826	-	△ 21,266
06 18	126,154,000	61,568,000	64,586,000	1,092,674	560,439	532,235	1,084,450	581,370	503,080	-	8,224
07 19	126,085,000	61,511,000	64,574,000	1,089,818	559,847	529,971	1,108,334	592,784	515,550	-	△ 18,516
08 20	125,947,000	61,424,000	64,523,000	1,091,156	559,513	531,643	1,142,407	608,711	533,696	-	△ 51,251
09 21	125,820,000	61,339,000	64,481,000	1,070,035	548,993	521,042	1,141,865	609,042	532,823	-	△ 71,830
2010 22	<u>126,381,728</u>	<u>61,571,727</u>	<u>64,810,001</u>	<u>1,071,304</u>	550,742	520,562	<u>1,197,012</u>	633,700	563,312	-	△ 125,708
11 23	126,180,000	61,453,000	64,727,000	1,050,806	538,271	512,535	1,253,066	656,540	596,526	-	△ 202,260
12 24	125,957,000	61,328,000	64,630,000	1,037,231	531,781	505,450	1,256,359	655,526	600,833	-	△ 219,128
13 25	125,704,000	61,186,000	64,518,000	1,029,816	527,657	502,159	1,268,436	658,684	609,752	-	△ 238,620

乳 児 死 亡				新 生 児 死 亡				死 産				婚 姻	離 姻			
総 数	男	女	不 詳	総 数	男	女	不 詳	総 数	男	女	不 詳					
33,742	19,322	14,420	-	21,260	12,315	8,945	-	161,617	80,559	62,379	18,679	954,852	77,195	1965	昭和	40
26,217	15,024	11,193	-	16,296	9,430	6,866	-	148,248	72,739	56,602	18,907	940,120	79,432	66		41
28,928	16,628	12,300	-	19,248	11,170	8,078	-	149,389	73,485	56,848	19,056	953,096	83,478	67		42
28,600	16,676	11,924	-	18,326	10,828	7,498	-	143,259	69,743	53,349	20,167	956,312	87,327	68		43
26,874	15,544	11,330	-	17,116	10,074	7,042	-	139,211	66,770	50,202	22,239	984,142	91,280	69		44
25,412	14,747	10,665	-	16,742	9,929	6,813	-	135,095	63,684	48,166	23,245	1,029,405	95,937	1970		45
24,805	14,292	10,513	-	16,450	9,633	6,817	-	130,920	60,144	45,413	25,363	1,091,229	103,595	71		46
23,773	13,840	9,933	-	15,817	9,439	6,378	-	125,154	56,714	41,707	26,733	1,099,984	108,382	72		47
23,683	13,698	9,985	-	15,473	9,157	6,316	-	116,171	51,653	37,470	27,048	1,071,923	111,877	73		48
21,888	12,654	9,234	-	14,472	8,604	5,868	-	109,738	47,526	34,680	27,532	1,000,455	113,622	74		49
19,103	10,975	8,128	-	12,912	7,560	5,352	-	101,862	44,026	32,010	25,826	941,628	119,135	1975		50
17,105	9,843	7,262	-	11,638	6,896	4,742	-	101,930	43,015	30,559	28,356	871,543	124,512	76		51
15,666	8,988	6,678	-	10,773	6,290	4,483	-	95,247	39,590	28,077	27,580	821,029	129,485	77		52
14,327	8,216	6,111	-	9,628	5,605	4,023	-	87,463	36,358	25,530	25,575	793,257	132,146	78		53
12,923	7,387	5,536	-	8,590	4,980	3,610	-	82,311	35,133	24,054	23,124	788,505	135,250	79		54
11,841	6,754	5,087	-	7,796	4,522	3,274	-	77,446	33,450	22,098	21,898	774,702	141,689	1980		55
10,891	6,148	4,743	-	7,188	4,111	3,077	-	79,222	33,761	21,829	23,632	776,531	154,221	81		56
9,969	5,685	4,284	-	6,425	3,702	2,723	-	78,107	33,394	21,018	23,695	781,252	163,980	82		57
9,406	5,267	4,139	-	5,894	3,305	2,589	-	71,941	30,352	19,589	22,000	762,552	179,150	83		58
8,920	5,075	3,845	-	5,527	3,130	2,397	-	72,361	31,661	19,626	21,074	739,991	178,746	84		59
7,899	4,332	3,567	-	4,910	2,705	2,205	-	69,009	30,701	18,376	19,932	735,850	166,640	1985		60
7,251	4,008	3,243	-	4,296	2,384	1,912	-	65,678	29,107	17,156	19,415	710,962	166,054	86		61
6,711	3,734	2,977	-	3,933	2,206	1,727	-	63,834	28,480	15,959	19,395	696,173	158,227	87		62
6,265	3,434	2,831	-	3,592	1,943	1,649	-	59,636	26,553	14,947	18,136	707,716	153,600	88		63
5,724	3,118	2,606	-	3,214	1,737	1,477	-	55,204	24,406	13,375	17,423	708,316	157,811	89	平成	1
5,616	3,123	2,493	-	3,179	1,767	1,412	-	53,892	23,901	12,564	17,427	722,138	157,608	1990		2
5,418	2,915	2,503	-	2,978	1,591	1,387	-	50,510	22,062	11,603	16,845	742,264	168,969	91		3
5,477	3,103	2,374	-	2,905	1,631	1,274	-	48,896	21,148	10,845	16,903	754,441	179,191	92		4
5,169	2,847	2,322	-	2,765	1,513	1,252	-	45,090	19,808	9,987	15,295	792,658	188,297	93		5
5,261	2,994	2,267	-	2,889	1,663	1,226	-	42,962	18,818	9,510	14,634	782,738	195,106	94		6
5,054	2,808	2,246	-	2,615	1,467	1,148	-	39,403	17,891	8,704	12,808	791,888	199,016	1995		7
4,546	2,532	2,014	-	2,438	1,358	1,080	-	39,536	17,825	8,711	13,000	795,080	206,955	96		8
4,403	2,414	1,989	-	2,307	1,241	1,066	-	39,546	17,671	8,397	13,478	775,651	222,635	97		9
4,380	2,364	2,016	-	2,353	1,286	1,067	-	38,988	17,588	8,346	13,054	784,595	243,183	98		10
4,010	2,224	1,786	-	2,137	1,166	971	-	38,452	17,267	8,250	12,935	762,028	250,529	99		11
3,830	2,107	1,723	-	2,106	1,149	957	-	38,393	17,307	7,975	13,111	798,138	264,246	2000		12
3,599	1,989	1,610	-	1,909	1,056	853	-	37,467	16,733	7,499	13,235	799,999	285,911	01		13
3,497	1,903	1,594	-	1,937	1,046	891	-	36,978	16,602	7,501	12,875	757,331	289,836	02		14
3,364	1,787	1,577	-	1,879	976	903	-	35,330	15,658	7,071	12,601	740,191	283,854	03		15
3,122	1,716	1,406	-	1,622	907	715	-	34,365	15,352	6,845	12,168	720,417	270,804	04		16
2,958	1,641	1,317	-	1,510	823	687	-	31,818	13,979	6,104	11,735	714,265	261,917	2005		17
2,864	1,556	1,308	-	1,444	782	662	-	30,911	13,456	6,005	11,450	730,971	257,475	06		18
2,828	1,534	1,294	-	1,434	764	670	-	29,313	12,878	5,694	10,741	719,822	254,832	07		19
2,798	1,488	1,310	-	1,331	706	625	-	28,177	12,381	5,498	10,298	726,106	251,136	08		20
2,556	1,441	1,115	-	1,254	705	549	-	27,005	11,952	5,305	9,748	707,734	253,353	09		21
2,450	1,355	1,095	-	1,167	657	510	-	26,560	11,796	5,216	9,548	700,214	251,378	2010		22
2,463	1,269	1,194	-	1,147	581	566	-	25,751	11,420	5,061	9,270	661,895	235,719	11		23
2,299	1,222	1,077	-	1,065	542	523	-	24,800	11,015	4,995	8,790	668,869	235,406	12		24
2,185	1,193	992	-	1,026	567	459	-	24,102	10,456	4,824	8,822	660,613	231,383	13		25

第3表 人口動態統計率、年次別(山形県)

	出生率 (人口千対)	死亡率 (人口千対)	自然増減率 (人口千対)	乳児死亡率 (出生千対)	死産率 (出産千対)	周産期死亡率 (出生千対)	婚姻率 (人口千対)	離婚率 (人口千対)
1900 明治 33	-	-	-	213.4	81.4	-	-	-
01 34	-	-	-	187.1	86.3	-	-	-
02 35	-	-	-	212.7	86.7	-	-	-
03 36	37.2	21.5	15.7	202.3	86.8	-	8.6	1.88
04 37	-	-	-	215.9	87.3	-	-	-
1905 38	-	-	-	224.0	81.8	-	-	-
06 39	31.9	20.3	11.6	201.9	89.3	-	7.5	1.85
07 40	36.9	23.3	13.6	213.7	78.1	-	9.1	1.74
08 41	37.3	20.8	16.5	196.7	79.2	-	9.9	1.57
09 42	38.7	21.6	17.1	195.8	77.3	-	9.6	1.45
1910 43	36.9	23.0	13.9	221.2	75.3	-	9.1	1.53
11 44	39.2	23.3	15.9	214.6	73.6	-	9.1	1.49
12 大正 1	36.6	20.9	15.6	192.7	73.7	-	8.9	1.45
13 2	36.8	20.4	16.4	192.7	73.8	-	8.8	1.34
14 3	37.1	22.2	14.8	205.5	69.7	-	9.0	1.37
1915 4	37.7	20.5	17.2	183.5	68.3	-	9.1	1.44
16 5	36.2	23.0	13.2	200.9	65.6	-	8.5	1.44
17 6	35.1	24.4	10.7	220.6	67.5	-	8.4	1.24
18 7	37.0	27.0	10.0	223.6	65.0	-	9.9	1.30
19 8	35.8	24.9	10.9	201.6	63.5	-	9.5	1.31
1920 9	42.0	27.2	14.8	188.9	60.8	-	11.0	1.19
21 10	41.1	23.3	17.7	186.1	57.0	-	10.8	1.22
22 11	39.3	25.3	14.0	213.1	56.0	-	10.0	1.17
23 12	41.8	23.8	18.0	193.0	54.8	-	10.0	1.14
24 13	41.0	22.5	18.5	180.3	53.2	-	10.2	1.11
1925 14	40.0	21.5	18.6	166.3	52.9	-	9.6	1.05
26 昭和 1	41.0	21.7	19.2	171.3	50.1	-	9.6	0.99
27 2	39.1	21.5	17.6	158.3	47.6	-	8.5	0.99
28 3	39.3	21.0	18.3	156.4	47.4	-	8.7	0.91
29 4	37.2	21.4	15.8	162.4	47.9	-	8.6	0.84
1930 5	39.3	20.2	19.1	141.9	45.9	-	8.7	0.92
31 6	36.0	19.9	16.1	147.6	45.1	-	7.7	0.89
32 7	38.3	19.4	19.0	132.7	46.4	-	8.2	0.85
33 8	36.2	19.2	17.0	144.9	45.3	-	7.6	0.76
34 9	35.2	19.5	15.6	141.8	47.6	-	8.2	0.78
1935 10	36.8	18.2	18.6	130.2	47.5	-	8.7	0.79
36 11	34.9	18.6	16.2	136.3	46.4	-	8.1	0.73
37 12	35.7	18.3	17.4	125.8	46.0	-	9.7	0.72
38 13	32.0	18.1	13.8	125.4	44.0	-	7.9	0.66
39 14	30.0	18.5	11.5	128.8	46.2	-	8.3	0.68
1940 15	32.5	18.6	13.9	113.7	43.1	-	9.7	0.72
41 16	31.7	17.8	13.9	107.6	42.7	-	12.2	0.74
42 17	32.0	17.3	14.7	105.4	39.5	-	10.3	0.77
43 18	33.2	19.0	14.2	109.2	37.2	-	12.1	0.90
44 19	32.5	19.9	12.5	-	-	-	-	-
1945 20	25.8	25.2	0.6	-	-	-	-	-
46 21	25.3	18.4	6.9	-	42.4	-	-	-
47 22	32.9	15.6	17.3	92.0	41.7	-	13.2	1.15
48 23	31.2	13.5	17.7	81.7	47.9	-	12.2	1.16
49 24	32.0	12.8	19.2	81.9	66.1	-	12.2	1.09
1950 25	30.0	11.4	18.6	68.1	88.2	-	9.6	1.08
51 26	26.0	11.3	14.8	72.1	98.0	47.7	8.4	1.04
52 27	25.4	9.9	15.5	60.3	98.7	46.7	8.3	0.93
53 28	22.5	9.6	13.0	56.0	102.3	45.9	8.1	0.86
54 29	21.5	9.1	12.4	54.3	100.0	44.0	8.0	0.82
1955 30	20.2	8.6	11.5	47.2	104.7	46.1	7.9	0.74
56 31	19.1	8.8	10.3	48.4	105.9	45.2	7.8	0.73
57 32	18.0	8.8	9.2	45.7	110.9	44.7	8.2	0.69
58 33	18.2	8.2	10.0	41.6	109.6	43.3	8.2	0.68
59 34	17.3	8.3	9.0	40.9	109.6	41.1	8.1	0.68
1960 35	16.9	8.3	8.6	35.2	102.8	38.9	8.1	0.62
61 36	16.1	8.5	7.5	35.8	104.1	40.1	8.4	0.60
62 37	15.8	8.6	7.1	31.8	100.0	36.2	7.6	0.64
63 38	15.2	7.9	7.3	24.1	93.9	31.1	7.4	0.59
64 39	14.9	8.0	6.8	25.3	87.7	31.9	7.2	0.55

注) 周産期死亡率の計算方法については、平成7年以降と平成6年以前で異なっている。詳しくは、4ページの「比率の解説」を参照。

		出生率 (人口千対)	死亡率 (人口千対)	自然増減率 (人口千対)	乳児死亡率 (出生千対)	死産率 (出産千対)	周産期死亡率 (出生千対)	婚姻率 (人口千対)	離婚率 (人口千対)
1965	40	14.9	8.5	6.5	18.1	86.0	25.8	6.7	0.53
66	41	11.0	8.0	3.0	21.4	103.8	31.7	6.7	0.52
67	42	15.3	8.0	7.3	17.2	73.6	26.1	6.6	0.56
68	43	14.1	8.0	6.1	18.3	73.3	23.7	6.7	0.69
69	44	14.0	8.1	5.9	15.6	75.3	21.2	7.0	0.64
1970	45	14.1	8.4	5.7	15.3	73.4	20.4	7.1	0.66
71	46	14.2	8.0	6.3	12.8	68.9	18.9	7.5	0.68
72	47	14.7	7.9	6.8	12.0	62.2	17.6	7.6	0.67
73	48	15.0	8.1	7.0	12.5	58.2	16.7	8.4	0.72
74	49	15.0	8.3	6.7	12.8	54.2	14.9	6.6	0.72
1975	50	14.1	7.9	6.3	9.3	56.9	16.3	7.5	0.71
76	51	14.7	7.9	6.7	10.8	55.0	16.4	6.9	0.77
77	52	14.1	7.7	6.3	8.1	50.2	13.4	6.6	0.75
78	53	14.2	7.6	6.6	7.0	50.3	12.1	6.4	0.80
79	54	13.9	7.5	6.4	7.9	50.8	12.6	6.3	0.80
1980	55	13.5	8.0	5.5	7.2	51.0	10.3	6.1	0.79
81	56	12.8	7.7	5.1	7.0	49.6	10.4	5.8	0.89
82	57	12.6	7.6	4.9	8.4	50.2	11.0	5.9	0.88
83	58	12.4	7.9	4.6	6.6	49.5	9.9	5.8	1.06
84	59	12.4	7.6	4.7	6.2	50.0	8.1	5.7	1.00
1985	60	11.9	7.8	4.1	4.8	51.5	8.6	6.5	0.93
86	61	11.7	7.5	4.2	5.2	47.6	8.3	4.4	0.92
87	62	11.1	7.5	3.6	5.1	45.1	6.6	5.3	0.86
88	63	11.1	8.0	3.1	4.7	43.9	6.5	5.1	0.87
89	平成 1	10.4	8.0	2.4	3.5	43.2	5.0	4.9	0.86
1990	2	10.0	8.3	1.7	3.7	46.1	5.4	4.9	0.87
91	3	10.0	8.5	1.4	4.7	38.3	4.1	4.8	0.88
92	4	9.6	8.7	0.9	3.8	41.5	4.7	5.0	0.94
93	5	9.4	8.8	0.7	3.6	38.2	4.8	5.3	1.08
94	6	9.7	9.0	0.8	3.8	34.3	4.4	5.3	1.09
1995	7	9.2	9.0	0.2	4.1	37.2	6.9	5.2	1.06
96	8	9.3	9.0	0.2	3.7	36.1	8.5	4.9	1.12
97	9	9.0	9.2	△ 0.2	2.9	35.0	6.4	5.3	1.18
98	10	8.8	9.2	△ 0.4	3.7	35.8	6.9	5.0	1.38
99	11	8.7	9.9	△ 1.2	3.4	36.1	6.7	5.4	1.42
2000	12	8.8	9.6	△ 0.7	4.3	37.0	6.9	5.6	1.58
01	13	8.8	9.8	△ 0.9	2.9	32.1	4.7	5.6	1.79
02	14	8.5	9.8	△ 1.2	3.1	31.9	5.3	5.3	1.78
03	15	8.2	10.1	△ 1.9	2.9	35.6	5.2	5.0	1.82
04	16	8.1	10.4	△ 2.2	2.7	34.2	4.7	4.9	1.75
2005	17	7.7	11.0	△ 3.2	1.9	28.4	4.5	4.7	1.69
06	18	7.9	11.0	△ 3.1	3.3	27.3	4.7	4.7	1.70
07	19	7.7	11.1	△ 3.4	2.5	31.2	4.8	4.6	1.67
08	20	7.8	11.6	△ 3.9	2.3	24.2	5.1	4.6	1.70
09	21	7.4	11.7	△ 4.3	3.1	27.6	4.2	4.5	1.66
2010	22	7.4	12.1	△ 4.7	2.9	26.0	4.0	4.4	1.62
11	23	7.4	12.9	△ 5.5	3.3	24.8	4.4	4.1	1.47
12	24	7.2	12.9	△ 5.7	2.8	25.6	4.9	4.3	1.47
13	25	7.2	12.9	△ 5.7	2.8	25.6	4.9	4.3	1.47

第4表 人口動態統計率、年次別(全国)

	出生率 (人口千対)	死亡率 (人口千対)	自然増減率 (人口千対)	乳児死亡率 (出生千対)	死産率(出産千対)			周産期死亡率(出生千対)			婚姻率 (人口千対)	離婚率 (人口千対)
					総数	自然死産	人工死産	総数	22週以後の死産	早期新生児死亡		
1899 明治 32	32.0	21.5	10.5	153.8	89.1	-	-	-	-	-	6.9	1.53
1900 33	32.4	20.8	11.6	155.0	88.5	-	-	-	-	-	7.9	1.46
01 34	33.9	20.9	13.0	149.9	93.8	-	-	-	-	-	8.5	1.43
02 35	33.6	21.3	12.3	154.0	94.5	-	-	-	-	-	8.8	1.43
03 36	32.7	20.4	12.3	152.4	93.6	-	-	-	-	-	8.1	1.44
04 37	31.2	20.7	10.5	151.9	92.6	-	-	-	-	-	8.6	1.39
1905 38	31.2	21.6	9.6	151.7	89.1	-	-	-	-	-	7.5	1.29
06 39	29.6	20.3	9.3	153.6	97.0	-	-	-	-	-	7.5	1.39
07 40	34.0	21.4	12.6	151.3	89.6	-	-	-	-	-	9.1	1.29
08 41	34.7	21.5	13.2	158.0	89.1	-	-	-	-	-	9.6	1.26
09 42	34.9	22.5	12.4	167.3	87.1	-	-	-	-	-	9.0	1.21
1910 43	34.8	21.6	13.2	161.2	84.2	-	-	-	-	-	9.0	1.21
11 44	35.1	20.9	14.1	158.4	81.6	-	-	-	-	-	8.7	1.16
12 大正 1	34.4	20.5	13.9	154.2	78.3	-	-	-	-	-	8.5	1.17
13 2	34.3	20.0	14.2	152.1	77.6	-	-	-	-	-	8.4	1.16
14 3	34.8	21.2	13.6	158.5	74.6	-	-	-	-	-	8.7	1.15
1915 4	34.1	20.7	13.4	160.4	72.8	-	-	-	-	-	8.4	1.14
16 5	33.7	22.2	11.5	170.3	72.0	-	-	-	-	-	8.1	1.13
17 6	33.5	22.2	11.3	173.2	71.9	-	-	-	-	-	8.3	1.03
18 7	32.7	27.3	5.5	188.6	73.7	-	-	-	-	-	9.1	1.03
19 8	32.3	23.3	9.0	170.5	69.5	-	-	-	-	-	8.7	1.03
1920 9	36.2	25.4	10.8	165.7	66.4	-	-	-	-	-	9.8	0.99
21 10	35.1	22.7	12.4	168.3	65.0	-	-	-	-	-	9.2	0.94
22 11	34.3	22.4	11.9	166.4	62.9	-	-	-	-	-	9.0	0.92
23 12	35.2	22.9	12.2	163.4	61.5	-	-	-	-	-	8.8	0.88
24 13	33.9	21.3	12.6	156.2	59.2	-	-	-	-	-	8.7	0.88
1925 14	34.9	20.3	14.7	142.4	56.3	-	-	-	-	-	8.7	0.87
26 昭和 1	34.6	19.1	15.5	137.5	55.7	-	-	-	-	-	8.3	0.83
27 2	33.4	19.7	13.7	141.7	53.7	-	-	-	-	-	7.9	0.82
28 3	34.1	19.8	14.4	137.6	53.3	-	-	-	-	-	8.0	0.78
29 4	32.7	19.9	12.9	142.1	53.3	-	-	-	-	-	7.8	0.81
1930 5	32.4	18.2	14.2	124.1	53.4	-	-	-	-	-	7.9	0.80
31 6	32.1	19.0	13.2	131.5	52.5	-	-	-	-	-	7.6	0.77
32 7	32.9	17.7	15.2	117.5	51.9	-	-	-	-	-	7.8	0.77
33 8	31.5	17.7	13.8	121.3	51.1	-	-	-	-	-	7.2	0.73
34 9	29.9	18.1	11.8	124.8	52.4	-	-	-	-	-	7.5	0.71
1935 10	31.6	16.8	14.9	106.7	50.1	-	-	-	-	-	8.0	0.70
36 11	30.0	17.5	12.4	116.7	50.2	-	-	-	-	-	7.8	0.66
37 12	30.9	17.1	13.8	105.8	48.6	-	-	-	-	-	9.5	0.66
38 13	27.2	17.7	9.4	114.4	49.1	-	-	-	-	-	7.6	0.63
39 14	26.6	17.8	8.9	106.2	49.2	-	-	-	-	-	7.8	0.64
1940 15	29.4	16.5	12.9	90.0	46.0	-	-	-	-	-	9.3	0.68
41 16	31.8	16.0	15.7	84.1	43.4	-	-	-	-	-	11.0	0.69
42 17	30.9	16.1	14.7	85.5	41.0	-	-	-	-	-	9.4	0.64
43 18	30.9	16.7	14.2	86.6	39.6	-	-	-	-	-	10.2	0.68
44 19	-	-	0.0	-	-	-	-	-	-	-	-	-
1945 20	-	-	0.0	-	-	-	-	-	-	-	-	-
46 21	-	-	0.0	-	-	-	-	-	-	-	-	-
47 22	34.3	14.6	19.7	76.7	44.2	-	-	-	-	-	12.0	1.02
48 23	33.5	11.9	21.6	61.7	50.9	36.9	10.9	-	-	-	11.9	0.99
49 24	33.0	11.6	21.4	62.5	66.7	39.1	25.9	-	-	-	10.3	1.01
1950 25	28.1	10.9	17.2	60.1	84.9	41.7	43.2	-	-	15.1	8.6	1.01
51 26	25.3	9.9	15.4	57.5	92.2	43.0	49.3	-	-	15.3	7.9	0.97
52 27	23.4	8.9	14.4	49.4	92.3	42.8	49.5	-	-	14.3	7.9	0.92
53 28	21.5	8.9	12.6	48.9	93.8	43.5	50.2	-	-	14.3	7.8	0.86
54 29	20.0	8.2	11.9	44.6	95.6	44.6	51.1	-	-	13.7	7.9	0.87
1955 30	19.4	7.8	11.6	39.8	95.8	44.5	51.3	-	-	13.1	8.0	0.84
56 31	18.4	8.0	10.4	40.6	97.1	46.9	50.1	-	-	13.5	7.9	0.80
57 32	17.2	8.3	8.9	40.0	101.2	49.9	51.3	-	-	12.5	8.5	0.79
58 33	18.0	7.4	10.5	34.5	100.7	50.2	50.5	-	-	11.6	9.0	0.80
59 34	17.5	7.4	10.1	33.7	100.6	51.3	49.3	-	-	11.3	9.1	0.78
1960 35	17.2	7.6	9.6	30.7	100.4	52.3	48.1	-	-	10.6	9.3	0.74
61 36	16.9	7.4	9.5	28.6	101.7	54.3	47.4	-	-	10.6	9.4	0.74
62 37	17.0	7.5	9.5	26.4	98.8	54.2	44.6	-	-	10.0	9.8	0.75
63 38	17.3	7.0	10.3	23.2	95.6	53.3	42.4	-	-	9.2	9.7	0.73
64 39	17.7	6.9	10.7	20.4	89.2	51.7	37.5	-	-	8.5	9.9	0.74

注) 周産期死亡率の計算方法については、平成7年以降と平成6年以前で異なっている。詳しくは、4ページの「比率の解説」を参照。

	出生率 (人口千対)	死亡率 (人口千対)	自然増減率 (人口千対)	乳児死亡率 (出生千対)	死産率(出産千対)			周産期死亡率(出生千対)			婚姻率 (人口千対)	離婚率 (人口千対)
					総数	自然死産	人工死産	総数	22週以後 の死産	早期新生 児死亡		
1965 昭和 40	18.6	7.1	11.4	18.5	81.4	47.6	33.8	-	-	8.2	9.7	0.79
66 41	13.7	6.8	7.0	19.3	98.2	55.2	43.1	-	-	8.6	9.5	0.80
67 42	19.4	6.8	12.7	14.9	71.6	43.6	28.0	-	-	7.3	9.6	0.84
68 43	18.6	6.8	11.8	15.3	71.1	43.4	27.7	-	-	7.3	9.5	0.87
69 44	18.5	6.8	11.7	14.2	68.6	42.3	26.3	-	-	6.8	9.6	0.89
1970 45	18.8	6.9	11.8	13.1	65.3	40.6	24.7	-	-	6.6	10.0	0.93
71 46	19.2	6.6	12.6	12.4	61.4	39.3	22.1	-	-	6.3	10.5	0.99
72 47	19.3	6.5	12.8	11.7	57.8	37.8	20.1	-	-	6.1	10.4	1.02
73 48	19.4	6.6	12.8	11.3	52.6	35.6	17.0	-	-	5.8	9.9	1.04
74 49	18.6	6.5	12.1	10.8	51.3	34.9	16.4	-	-	5.6	9.1	1.04
1975 50	17.1	6.3	10.8	10.0	50.8	33.8	17.1	-	-	5.4	8.5	1.07
76 51	16.3	6.3	10.0	9.3	52.7	33.1	19.6	-	-	5.1	7.8	1.11
77 52	15.5	6.1	9.4	8.9	51.5	32.6	18.9	-	-	4.9	7.2	1.14
78 53	14.9	6.1	8.8	8.4	48.7	31.1	17.6	-	-	4.5	6.9	1.15
79 54	14.2	6.0	8.3	7.9	47.7	29.6	18.1	21.6	17.5	4.2	6.8	1.17
1980 55	13.6	6.2	7.3	7.5	46.8	28.8	18.0	20.2	16.4	3.9	6.7	1.22
81 56	13.0	6.1	6.9	7.1	49.2	28.8	20.5	19.5	15.9	3.7	6.6	1.32
82 57	12.8	6.0	6.8	6.6	49.0	27.7	21.3	18.3	15.0	3.3	6.6	1.39
83 58	12.7	6.2	6.5	6.2	45.5	25.4	20.1	16.9	14.0	3.0	6.4	1.51
84 59	12.5	6.2	6.3	6.0	46.3	24.3	22.0	16.6	13.8	2.9	6.2	1.50
1985 60	11.9	6.3	5.6	5.5	46.0	22.1	23.9	15.4	12.9	2.6	6.1	1.39
86 61	11.4	6.2	5.2	5.2	45.3	21.4	23.9	14.6	12.2	2.3	5.9	1.37
87 62	11.1	6.2	4.9	5.0	45.3	21.2	24.0	13.7	11.5	2.3	5.7	1.30
88 63	10.8	6.5	4.3	4.8	43.4	19.5	23.9	12.7	10.6	2.1	5.8	1.26
89 平成 1	10.2	6.4	3.7	4.6	42.4	18.9	23.5	12.1	10.2	1.9	5.8	1.29
1990 2	10.0	6.7	3.3	4.6	42.3	18.3	23.9	11.1	9.2	1.9	5.9	1.28
91 3	9.9	6.7	3.2	4.4	39.7	17.5	22.1	8.5	6.7	1.8	6.0	1.37
92 4	9.8	6.9	2.9	4.5	38.9	17.2	21.6	8.1	6.4	1.8	6.1	1.45
93 5	9.6	7.1	2.5	4.3	36.6	16.4	20.2	7.7	6.0	1.7	6.4	1.52
94 6	10.0	7.1	2.9	4.2	33.5	15.4	18.1	7.5	5.8	1.7	6.3	1.57
1995 7	9.6	7.4	2.1	4.3	32.1	14.9	17.2	7.0	5.5	1.5	6.4	1.60
96 8	9.7	7.2	2.5	3.8	31.7	14.7	17.0	6.7	5.2	1.4	6.4	1.66
97 9	9.5	7.3	2.2	3.7	32.1	14.2	17.9	6.4	5.0	1.4	6.2	1.78
98 10	9.6	7.5	2.1	3.6	31.4	13.6	17.8	6.2	4.8	1.4	6.3	1.94
99 11	9.4	7.8	1.6	3.4	31.6	13.7	17.9	6.0	4.7	1.3	6.1	2.00
2000 12	9.5	7.7	1.8	3.2	31.2	13.2	18.1	5.8	4.5	1.3	6.4	2.10
01 13	9.3	7.7	1.6	3.1	31.0	13.0	18.0	5.5	4.3	1.2	6.4	2.27
02 14	9.2	7.8	1.4	3.0	31.1	12.7	18.3	5.5	4.3	1.2	6.0	2.30
03 15	8.9	8.0	0.9	3.0	30.5	12.6	17.8	5.3	4.1	1.2	5.9	2.25
04 16	8.8	8.2	0.7	2.8	30.0	12.5	17.5	5.0	3.9	1.1	5.7	2.15
2005 17	8.4	8.6	△ 0.2	2.8	29.1	12.3	16.7	4.8	3.8	1.0	5.7	2.08
06 18	8.7	8.6	0.1	2.6	27.5	11.9	15.6	4.7	3.7	1.0	5.8	2.04
07 19	8.6	8.8	△ 0.1	2.6	26.2	11.7	14.5	4.5	3.5	1.0	5.7	2.02
08 20	8.7	9.1	△ 0.4	2.6	25.2	11.3	13.9	4.3	3.4	0.9	5.8	1.99
09 21	8.5	9.1	△ 0.6	2.4	24.6	11.1	13.5	4.2	3.4	0.8	5.6	2.01
2010 22	8.5	9.5	△ 1.0	2.3	24.2	11.2	13.0	4.2	3.4	0.8	5.5	1.99
11 23	8.3	9.9	△ 1.6	2.3	23.9	11.1	12.8	4.1	3.3	0.8	5.2	1.87
12 24	8.2	10.0	△ 1.7	2.2	23.4	10.8	12.6	4.0	3.2	0.8	5.3	1.87
13 25	8.2	10.1	△ 1.9	2.1	22.9	10.4	12.5	3.7	3.0	0.7	5.3	1.84

第5表 年次別10大死因及び率(人口10万対)(山形県)

	第 1 位		第 2 位		第 3 位		第 4 位		第 5 位		
	死 因	死亡率	死 因	死亡率	死 因	死亡率	死 因	死亡率	死 因	死亡率	
1910 明治	43	肺炎及び気管支炎	320.9	胃炎・十二指腸炎腸炎及び大腸炎	289.2	その他の新生児固有の疾患	217.6	全 結 核	154.7	中枢神経系の血管損傷	135.3
11	44	"	306.5	"	297.7	"	221.7	"	152.9	"	129.1
12 大正	1	胃炎・十二指腸炎腸炎及び大腸炎	285.8	肺炎及び気管支炎	238.3	"	201.3	"	151.3	"	140.0
13	2	"	274.4	"	260.0	"	203.2	"	150.9	"	137.8
14	3	肺炎及び気管支炎	350.8	胃炎・十二指腸炎腸炎及び大腸炎	289.2	"	197.2	"	148.1	"	134.2
1915	4	胃炎・十二指腸炎腸炎及び大腸炎	288.0	肺炎及び気管支炎	247.7	"	196.4	"	150.5	"	139.9
16	5	"	346.4	"	281.0	"	184.3	中枢神経系の血管損傷	167.2	全 結 核	160.0
17	6	"	348.1	"	339.3	"	193.9	全 結 核	169.5	中枢神経系の血管損傷	159.0
18	7	肺炎及び気管支炎	457.5	胃炎・十二指腸炎腸炎及び大腸炎	377.4	"	211.4	"	177.2	"	174.1
19	8	"	408.8	"	341.8	中枢神経系の血管損傷	188.1	その他の新生児固有の疾患	186.8	全 結 核	164.5
1920	9	"	463.3	"	350.9	その他の新生児固有の疾患	218.1	中枢神経系の血管損傷	189.6	"	147.5
21	10	胃炎・十二指腸炎腸炎及び大腸炎	374.8	肺炎及び気管支炎	302.4	"	185.9	"	174.6	"	136.9
22	11	"	400.7	"	353.4	中枢神経系の血管損傷	202.2	その他の新生児固有の疾患	196.6	"	150.4
23	12	"	417.5	"	292.3	その他の新生児固有の疾患	248.2	中枢神経系の血管損傷	199.2	"	139.8
24	13	"	373.4	"	277.3	"	255.1	"	217.3	"	126.3
1925	14	"	336.9	"	290.8	"	217.8	"	208.4	"	128.4
26 昭和	1	"	401.5	"	254.4	"	213.8	"	208.3	"	116.0
27	2	"	378.9	"	261.7	中枢神経系の血管損傷	218.7	その他の新生児固有の疾患	200.2	"	120.4
28	3	"	372.1	"	249.5	"	217.9	"	195.3	腎炎・ネフローゼ	125.4
29	4	"	393.9	"	241.7	"	219.6	"	184.2	"	136.5
1930	5	"	357.0	"	242.3	"	219.7	"	167.1	全 結 核	126.5
31	6	"	331.6	"	232.0	"	225.2	"	169.9	"	131.8
32	7	"	339.3	"	222.5	"	219.7	"	156.9	"	122.8
33	8	"	340.3	中枢神経系の血管損傷	223.2	肺炎及び気管支炎	205.0	"	148.8	"	131.3
34	9	"	330.4	"	225.3	"	221.1	"	155.8	"	129.7
1935	10	"	265.4	"	222.1	"	220.5	"	150.0	"	122.1
36	11	"	306.8	"	228.1	"	201.0	"	141.0	"	130.3
37	12	"	280.8	"	224.2	"	199.5	"	141.0	"	129.0
38	13	"	260.9	"	244.3	"	179.4	全 結 核	131.9	その他の新生児固有の疾患	129.3
39	14	"	266.8	"	245.0	"	208.1	"	135.8	老 衰	134.2
1940	15	中枢神経系の血管損傷	263.9	胃炎・十二指腸炎腸炎及び大腸炎	255.0	肺炎・気管支炎	184.8	"	144.8	"	131.2
41	16	"	255.3	"	213.1	"	177.3	"	147.6	"	123.7
42	17	"	238.3	"	214.6	"	167.1	"	166.0	"	122.7
43	18	不 詳	...	不 詳	...	不 詳	...	不 詳	...	不 詳	...
44	19	"	...	"	...	"	...	"	...	"	...
1945	20	"	...	"	...	"	...	"	...	"	...
46	21	"	...	"	...	"	...	"	...	"	...
47	22	中枢神経系の血管損傷	184.9	肺炎・気管支炎	182.5	全 結 核	165.5	胃炎・十二指腸炎腸炎及び大腸炎	157.9	その他の新生児固有の疾患	95.8
48	23	全 結 核	173.3	中枢神経系の血管損傷	170.7	胃炎・十二指腸炎腸炎及び大腸炎	149.4	肺炎・気管支炎	113.6	"	86.0
49	24	中枢神経系の血管損傷	175.5	全 結 核	150.6	"	127.1	"	121.4	"	89.1
1950	25	"	165.6	"	131.0	"	108.6	"	90.0	"	83.1
51	26	"	169.2	"	100.0	肺炎・気管支炎	99.6	胃炎・十二指腸炎腸炎及び大腸炎	90.8	悪 性 新 生 物	88.5
52	27	"	178.1	悪 性 新 生 物	88.9	"	77.7	"	72.0	心 臓 の 疾 患	69.5
53	28	"	182.3	"	92.4	"	76.8	心 臓 の 疾 患	67.2	老 衰	65.9
54	29	"	177.4	"	91.6	心 臓 の 疾 患	67.3	肺炎・気管支炎	65.4	"	63.5

注1) 昭和42年以前の「その他の新生児固有の疾患」は、「その他の新生児固有の疾患および性質不明の未熟児」である。

第 6 位		第 7 位		第 8 位		第 9 位		第 10 位		
死 因	死亡率	死 因	死亡率	死 因	死亡率	死 因	死亡率	死 因	死亡率	
髄膜炎(髄膜炎菌性及び結核性を除く)	126.3	胃及び十二指腸潰瘍	118.4	悪 性 新 生 物	71.4	老 衰	62.2	心 臓 の 疾 患	60.4	1910 明治 43
"	128.5	"	117.9	"	69.1	"	66.1	"	63.6	11 44
胃及び十二指腸潰瘍	111.8	髄膜炎(髄膜炎菌性及び結核性を除く)	109.4	"	70.2	腎炎・ネフローゼ	67.9	老 衰	67.8	12 大正 1
髄膜炎(髄膜炎菌性及び結核性を除く)	106.1	胃及び十二指腸潰瘍	102.8	老 衰	69.3	悪 性 新 生 物	68.8	心 臓 の 疾 患	61.7	13 2
"	122.8	"	94.9	腎炎・ネフローゼ	71.7	"	69.6	老 衰	65.6	14 3
"	109.6	"	89.7	老 衰	74.9	腎炎・ネフローゼ	73.9	悪 性 新 生 物	71.6	1915 4
"	121.5	老 衰	95.7	胃及び十二指腸潰瘍	95.6	"	86.6	"	80.7	16 5
"	135.6	腎炎・ネフローゼ	104.8	老 衰	100.5	胃及び十二指腸潰瘍	99.1	心 臓 の 疾 患	82.3	17 6
"	128.2	老 衰	119.4	腎炎・ネフローゼ	110.7	"	91.2	"	84.0	18 7
腎炎・ネフローゼ	107.1	髄膜炎(髄膜炎菌性及び結核性を除く)	104.2	老 衰	101.0	"	77.9	悪 性 新 生 物	71.0	19 8
髄膜炎(髄膜炎菌性及び結核性を除く)	114.8	老 衰	107.0	腎炎・ネフローゼ	106.9	悪 性 新 生 物	76.2	胃及び十二指腸潰瘍	74.1	1920 9
"	106.0	"	94.0	"	93.9	"	71.4	心 臓 の 疾 患	61.3	21 10
"	120.4	"	116.6	"	109.5	"	78.3	胃及び十二指腸潰瘍	67.7	22 11
"	125.9	腎炎・ネフローゼ	120.0	老 衰	110.1	"	79.8	心 臓 の 疾 患	76.6	23 12
腎炎・ネフローゼ	117.1	髄膜炎(髄膜炎菌性及び結核性を除く)	107.7	"	100.1	"	76.3	"	75.8	24 13
"	113.4	老 衰	105.9	髄膜炎(髄膜炎菌性及び結核性を除く)	86.0	"	75.6	"	71.3	1925 14
"	114.6	"	103.6	"	96.6	"	74.5	"	66.3	26 昭和 1
"	120.1	"	109.3	"	86.1	"	74.5	"	57.3	27 2
全 結 核	121.4	"	112.4	"	81.7	"	76.7	"	59.1	28 3
"	121.8	"	120.4	"	79.6	"	74.6	"	64.5	29 4
腎炎・ネフローゼ	115.8	"	100.8	悪 性 新 生 物	78.6	髄膜炎(髄膜炎菌性及び結核性を除く)	66.6	"	61.3	1930 5
老 衰	120.1	腎炎・ネフローゼ	111.5	"	74.4	"	65.8	"	62.8	31 6
腎炎・ネフローゼ	112.7	老 衰	107.9	"	72.0	"	64.5	"	51.0	32 7
老 衰	112.1	腎炎・ネフローゼ	105.4	"	72.1	心 臓 の 疾 患	61.4	髄膜炎(髄膜炎菌性及び結核性を除く)	61.3	33 8
"	118.2	"	111.9	"	72.9	"	64.4	"	61.6	34 9
腎炎・ネフローゼ	99.1	老 衰	98.4	"	77.0	"	64.0	"	54.8	1935 10
老 衰	118.5	腎炎・ネフローゼ	91.4	"	74.0	"	64.7	"	51.2	36 11
"	120.5	"	91.3	"	75.3	"	64.7	"	51.1	37 12
"	125.8	"	98.4	"	74.5	"	73.0	"	48.5	38 13
その他の新生児固有の疾患	120.8	"	98.8	"	76.8	"	75.1	"	49.4	39 14
"	118.9	"	103.9	"	79.6	"	78.6	不慮の事故	47.3	1940 15
"	115.1	"	92.7	"	76.7	"	76.5	髄膜炎(髄膜炎菌性及び結核性を除く)	42.1	41 16
"	114.6	"	83.4	"	79.5	"	74.2	不慮の事故	73.7	42 17
不 詳	...	不 詳	...	不 詳	...	不 詳	...	不 詳	...	43 18
"	...	"	...	"	...	"	...	"	...	44 19
"	...	"	...	"	...	"	...	"	...	1945 20
"	...	"	...	"	...	"	...	"	...	46 21
老 衰	83.9	悪 性 新 生 物	72.4	腎炎・ネフローゼ	71.6	心 臓 の 疾 患	71.1	不慮の事故	47.4	47 22
"	74.3	"	72.7	心 臓 の 疾 患	71.7	腎炎・ネフローゼ	57.9	"	39.7	48 23
悪 性 新 生 物	79.1	心 臓 の 疾 患	73.4	老 衰	73.2	"	49.0	"	42.7	49 24
"	78.5	"	63.5	"	57.8	不慮の事故	41.3	腎炎・ネフローゼ	40.0	1950 25
心 臓 の 疾 患	74.6	その他の新生児固有の疾患	71.1	"	68.1	腎炎・ネフローゼ	40.1	不慮の事故	39.1	51 26
全 結 核	69.5	"	64.2	"	58.4	不慮の事故	37.4	腎炎・ネフローゼ	31.7	52 27
胃炎・十二指腸炎 腸炎及び大腸炎	63.4	"	53.9	全 結 核	52.7	"	38.0	"	27.4	53 28
"	60.7	全 結 核	48.5	その他の新生児固有の疾患	47.9	"	35.2	"	28.8	54 29

注2) 平成6年までの「老衰」は、「精神病の記載のない老衰」である。平成7年以降の「心疾患」は、「心疾患(高血圧性を除く)」である。

第5表 年次別10大死因及び率(人口10万対)(山形県)

	第 1 位		第 2 位		第 3 位		第 4 位		第 5 位	
	死 因	死亡率	死 因	死亡率	死 因	死亡率	死 因	死亡率	死 因	死亡率
1955 昭和 30	中枢神経系の 血管損傷	186.9	悪性新生物	100.6	心臓の疾患	70.0	老 衰	61.7	肺炎・気管支炎	53.9
56 31	"	199.0	"	102.4	老 衰	67.8	心臓の疾患	67.3	"	51.9
57 32	"	199.8	"	104.7	心臓の疾患	72.7	老 衰	68.9	"	55.0
58 33	"	205.4	"	101.3	"	72.2	"	53.6	"	46.3
59 34	"	209.9	"	112.8	"	72.8	"	58.2	"	48.5
1960 35	"	229.1	"	117.6	"	74.7	"	58.9	"	42.9
61 36	"	237.7	"	122.9	"	75.2	"	65.5	"	40.7
62 37	"	241.8	"	121.8	"	85.6	"	65.8	"	46.3
63 38	"	241.5	"	123.8	"	72.2	"	60.9	不慮の事故	38.1
64 39	"	242.8	"	126.5	"	74.3	"	59.5	"	39.6
1965 40	"	256.0	"	134.9	"	88.7	"	72.8	肺炎・気管支炎	38.9
66 41	"	254.5	"	139.5	"	78.6	"	60.0	不慮の事故	40.8
67 42	"	261.3	"	135.9	"	83.7	"	76.3	"	39.0
68 43	脳血管疾患	250.2	"	142.6	心疾患	80.9	"	60.7	"	37.5
69 44	"	255.8	"	147.5	"	89.8	"	54.5	"	37.8
1970 45	"	267.8	"	145.7	"	93.9	"	58.6	"	39.0
71 46	"	248.8	"	154.9	"	89.8	"	51.0	"	43.1
72 47	"	242.3	"	156.2	"	91.0	"	46.3	"	45.1
73 48	"	254.9	"	155.6	"	98.9	"	47.6	"	41.0
74 49	"	262.0	"	163.0	"	107.3	"	45.2	"	38.9
1975 50	"	241.1	"	160.5	"	97.8	"	39.1	肺炎及び気管支炎	36.3
76 51	"	234.3	"	160.3	"	110.3	"	41.5	"	35.4
77 52	"	232.2	"	171.2	"	103.3	"	45.5	"	31.4
78 53	"	225.2	"	165.4	"	104.8	"	40.3	"	37.0
79 54	"	207.0	"	177.2	"	117.1	"	41.0	"	32.7
1980 55	"	213.7	"	186.7	"	127.9	"	44.8	"	44.1
81 56	"	201.1	"	184.9	"	121.7	"	43.4	"	39.2
82 57	"	198.9	"	187.6	"	124.9	肺炎及び気管支炎	40.1	老 衰	37.3
83 58	悪性新生物	190.9	脳血管疾患	189.9	"	131.4	"	45.7	"	39.9
84 59	"	186.9	"	179.5	"	132.4	"	44.0	"	41.4
1985 60	"	194.0	"	165.7	"	141.9	"	50.9	"	37.7
86 61	"	193.2	"	145.7	"	141.1	"	51.5	"	34.2
87 62	"	197.2	"	151.4	"	140.2	"	51.0	"	37.0
88 63	"	208.7	心疾患	160.2	脳血管疾患	147.6	"	60.7	"	35.8
89 平成 1	"	221.1	"	151.8	"	151.3	"	62.9	"	35.3
1990 2	"	220.6	"	162.3	"	151.1	"	73.4	"	35.8
91 3	"	227.3	"	168.9	"	156.0	"	72.6	"	39.2
92 4	"	236.6	"	178.9	"	141.4	"	76.8	"	40.1
93 5	"	234.7	"	179.9	"	144.6	"	78.9	"	33.8
94 6	"	240.8	"	170.3	"	142.0	"	88.7	"	34.5
1995 7	"	252.1	脳血管疾患	171.2	心疾患	135.5	肺炎	65.9	不慮の事故	36.7
96 8	"	264.2	"	169.9	"	142.8	"	62.6	"	41.4
97 9	"	271.6	"	176.8	"	135.9	"	64.0	"	39.4
98 10	"	274.6	"	168.6	"	139.8	"	67.0	"	37.8
99 11	"	288.3	"	172.1	"	150.8	"	79.2	"	40.6
2000 12	"	295.6	"	158.6	"	143.1	"	79.8	"	36.5

第 6 位		第 7 位		第 8 位		第 9 位		第 10 位		
死 因	死亡率	死 因	死亡率	死 因	死亡率	死 因	死亡率	死 因	死亡率	
胃炎・十二指腸炎 腸炎及び大腸炎 その他の新生児固有 の疾患	45.7	全 結 核	40.6	その他の新生児固有 の疾患	38.6	不慮の事故	38.5	腎炎・ネフローゼ	27.2	1955 昭和 30
不慮の事故	39.9	"	39.3	"	36.1	"	35.7	"	26.3	56 31
"	37.0	"	35.9	"	35.8	胃炎・十二指腸炎 腸炎及び大腸炎	35.1	"	23.0	57 32
"	35.5	胃炎・十二指腸炎 腸炎及び大腸炎	31.7	"	31.4	全 結 核	28.5	自殺及び自傷	22.3	58 33
"	37.5	"	27.8	"	26.3	"	25.7	腎炎・ネフローゼ	20.2	59 34
"	38.6	"	26.0	全 結 核	23.4	その他の新生児固有 の疾患	22.6	自殺及び自傷	17.9	1960 35
"	38.9	その他の新生児固有 の疾患	24.3	"	22.5	胃炎・十二指腸炎 腸炎及び大腸炎	22.4	腎炎・ネフローゼ	19.2	61 36
"	38.6	胃炎・十二指腸炎 腸炎及び大腸炎	21.6	その他の新生児固有 の疾患	20.8	全 結 核	20.7	高血圧症	20.2	62 37
肺炎・気管支炎	32.7	自殺及び自傷	16.7	高血圧症	16.5	"	16.3	その他の新生児固有 の疾患	16.3	63 38
"	32.1	胃炎・十二指腸炎 腸炎及び大腸炎	19.6	"	18.8	自殺及び自傷	17.3	全 結 核	16.3	64 39
不慮の事故	37.4	全 結 核	18.4	"	17.1	胃炎・十二指腸炎 腸炎及び大腸炎	15.2	自殺及び自傷	14.5	1965 40
肺炎・気管支炎	27.3	自殺及び自傷	16.3	"	15.1	全 結 核	13.9	腎炎・ネフローゼ	12.6	66 41
"	28.7	高血圧症	17.2	自殺及び自傷	14.9	"	11.9	その他の新生児固有 の疾患	11.9	67 42
"	29.7	高血圧性疾患	16.6	"	15.2	"	12.3	胃 腸 炎	10.9	68 43
"	34.0	"	15.8	"	14.0	"	11.5	"	9.1	69 44
"	36.9	自殺	17.1	高血圧性疾患	16.1	"	9.8	腎炎・ネフローゼ	9.2	1970 45
"	28.2	"	16.8	"	14.5	腎炎・ネフローゼ	9.6	全 結 核	9.1	71 46
"	28.6	高血圧性疾患	16.5	自殺	16.0	全 結 核	9.3	腎炎・ネフローゼ	7.5	72 47
"	29.5	自殺	19.1	高血圧性疾患	17.2	糖 尿 病	8.4	肝 硬 変	8.3	73 48
"	35.3	高血圧性疾患	17.7	自殺	15.2	肝 硬 変	10.0	糖 尿 病	8.4	74 49
不慮の事故	34.0	"	19.0	"	18.4	"	9.4	"	7.9	1975 50
"	31.6	自殺	20.1	高血圧性疾患	19.5	"	9.2	"	8.0	76 51
"	30.4	"	18.4	"	15.9	糖 尿 病	9.7	肝 硬 変	9.7	77 52
"	29.0	"	20.5	"	19.7	肝 硬 変	9.4	糖 尿 病	8.6	78 53
不慮の事故及び有害 作用	26.2	"	22.2	"	13.3	慢性肝疾患及び 肝 硬 変	9.8	腎炎、ネフローゼ症 候群及びネフローゼ	7.7	79 54
"	28.1	"	19.9	"	13.4	"	10.2	"	8.8	1980 55
"	25.8	"	22.7	"	13.9	"	10.0	"	8.3	81 56
"	27.0	"	19.3	"	11.7	腎炎、ネフローゼ症 候群及びネフローゼ	10.3	慢性肝疾患及び 肝 硬 変	10.1	82 57
"	29.6	"	24.6	"	11.7	慢性肝疾患及び 肝 硬 変	9.9	腎炎、ネフローゼ症 候群及びネフローゼ	9.7	83 58
"	28.1	"	23.7	"	11.1	"	9.9	"	9.6	84 59
"	27.4	"	23.2	"	12.4	腎炎、ネフローゼ症 候群及びネフローゼ	11.5	慢性肝疾患及び 肝 硬 変	11.1	1985 60
"	29.1	"	25.6	腎炎、ネフローゼ症 候群及びネフローゼ	12.1	高血圧性疾患	10.1	"	9.2	86 61
"	27.3	"	24.0	高血圧性疾患	11.7	腎炎、ネフローゼ症 候群及びネフローゼ	11.6	"	10.0	87 62
"	28.6	"	24.7	腎炎、ネフローゼ症 候群及びネフローゼ	10.2	高血圧性疾患	9.8	"	9.3	88 63
"	25.6	"	21.3	"	14.4	"	9.4	"	9.4	89 平成 1
"	29.8	"	18.7	"	14.0	慢性肝疾患及び 肝 硬 変	10.9	高血圧性疾患	9.7	1990 2
"	29.3	"	19.7	"	14.9	高血圧性疾患	9.8	糖 尿 病	9.2	91 3
"	31.4	"	21.3	"	15.3	慢性肝疾患及び 肝 硬 変	10.9	"	9.1	92 4
"	32.3	"	18.5	"	17.5	"	10.9	"	9.3	93 5
"	33.5	"	22.1	"	16.7	"	10.6	"	9.4	94 6
老 衰	30.7	"	21.9	腎 不 全	14.0	慢性閉塞性肺疾患	10.4	糖 尿 病	10.0	1995 7
"	29.6	"	19.6	"	14.0	糖 尿 病	11.8	肝 疾 患	10.2	96 8
"	31.9	"	22.3	"	14.1	慢性閉塞性肺疾患	11.3	糖 尿 病	11.0	97 9
"	31.1	"	28.7	"	14.5	"	13.0	"	9.9	98 10
"	37.6	"	26.3	"	17.4	"	14.1	"	12.0	99 11
"	33.4	"	26.1	"	17.1	"	14.4	"	11.1	2000 12

第5表 年次別10大死因及び率(人口10万対)(山形県)

	第 1 位		第 2 位		第 3 位		第 4 位		第 5 位	
	死 因	死亡率	死 因	死亡率	死 因	死亡率	死 因	死亡率	死 因	死亡率
2001 平成 13	悪性新生物	304.5	脳血管疾患	162.8	心疾患	144.9	肺炎	80.1	不慮の事故	40.2
02 14	"	291.1	心疾患	155.7	脳血管疾患	153.8	"	81.7	"	42.0
03 15	"	301.4	"	159.6	"	158.6	"	93.1	"	37.7
04 16	"	309.1	"	162.9	"	152.1	"	99.0	"	41.5
2005 17	"	312.0	"	176.3	"	154.5	"	109.7	"	42.3
06 18	"	319.5	"	174.0	"	149.0	"	122.3	"	41.2
07 19	"	322.6	"	175.7	"	156.0	"	117.4	"	39.8
08 20	"	334.3	"	178.8	"	159.0	"	121.5	老 衰	46.7
09 21	"	328.0	"	186.1	"	153.2	"	127.3	"	50.4
2010 22	"	335.9	"	190.5	"	150.4	"	130.9	"	61.1
11 23	"	347.2	"	197.9	"	165.2	"	138.6	"	67.5
12 24	"	357.7	"	195.1	"	156.2	"	127.6	"	75.6
13 25	"	353.4	"	204.7	"	152.1	"	137.1	"	90.1

第 6 位		第 7 位		第 8 位		第 9 位		第 10 位		
死 因	死亡率	死 因	死亡率	死 因	死亡率	死 因	死亡率	死 因	死亡率	
老 衰	33.5	自 殺	25.7	腎 不 全	16.2	慢性閉塞性肺疾患	12.2	肝 疾 患	11.3	2001 平成 13
"	32.4	"	30.1	"	15.4	"	12.2	"	11.2	02 14
"	35.5	"	30.2	"	18.4	"	14.6	糖 尿 病	10.5	03 15
"	35.7	"	30.3	"	15.8	肝 疾 患	12.5	慢性閉塞性肺疾患	11.7	04 16
"	37.4	"	31.1	"	21.5	慢性閉塞性肺疾患	16.3	大動脈瘤及び解離	13.0	2005 17
"	35.7	"	31.7	"	20.9	"	14.7	"	13.7	06 18
"	38.3	"	27.9	"	19.8	"	16.2	"	13.2	07 19
不慮の事故	42.1	"	28.8	"	25.5	"	18.0	"	14.6	08 20
"	38.1	"	27.4	"	25.3	"	16.6	"	15.3	09 21
"	42.3	"	26.4	"	25.4	大動脈瘤及び解離	16.7	慢性閉塞性肺疾患	15.2	2010 22
"	46.4	腎 不 全	28.5	自 殺	22.8	"	17.0	"	16.5	11 23
"	43.5	"	26.5	"	25.2	慢性閉塞性肺疾患	17.5	大動脈瘤及び解離	14.9	12 24
"	43.7	自 殺	24.6	腎 不 全	23.9	大動脈瘤及び解離	18.9	慢性閉塞性肺疾患	18.7	13 25

第6表 年次別10大死因及び率(人口10万対)(全国)

	第 1 位		第 2 位		第 3 位		第 4 位		第 5 位	
	死 因	死亡率	死 因	死亡率	死 因	死亡率	死 因	死亡率	死 因	死亡率
1915 大正 4	肺炎及び気管支炎	261.1	胃 腸 炎	247.2	全 結 核	219.7	脳 血 管 疾 患	128.8	老 衰	112.5
1920 9	"	408.0	"	254.2	"	223.7	インフルエンザ	193.7	脳 血 管 疾 患	157.6
1925 14	"	275.6	"	238.2	"	194.1	脳 血 管 疾 患	161.2	老 衰	117.3
1930 昭和 5	胃 腸 炎	221.4	肺炎及び気管支炎	200.1	"	185.6	"	162.8	"	118.8
1935 10	全 結 核	190.8	"	186.7	胃 腸 炎	173.2	"	165.4	"	114.0
1940 15	"	212.9	"	185.8	脳 血 管 疾 患	177.7	胃 腸 炎	159.2	"	124.5
1947 22	"	187.2	"	174.8	胃 腸 炎	136.8	脳 血 管 疾 患	129.4	"	100.3
48 23	"	179.9	脳 血 管 疾 患	117.9	"	109.9	肺炎及び気管支炎	98.6	"	79.5
49 24	"	168.8	"	122.6	肺炎及び気管支炎	100.0	胃 腸 炎	92.6	"	80.2
1950 25	"	146.4	"	127.1	"	93.2	"	82.4	悪 性 新 生 物	77.4
51 26	脳 血 管 疾 患	125.2	全 結 核	110.3	"	82.2	悪 性 新 生 物	78.5	老 衰	70.7
52 27	"	128.5	"	82.2	悪 性 新 生 物	80.9	老 衰	69.3	肺炎及び気管支炎	67.1
53 28	"	133.7	悪 性 新 生 物	82.2	老 衰	77.6	肺炎及び気管支炎	71.3	全 結 核	66.5
54 29	"	132.4	"	85.3	"	69.5	全 結 核	62.4	心 疾 患	60.2
1955 30	"	136.1	"	87.1	"	67.1	心 疾 患	60.9	全 結 核	52.5
56 31	"	148.4	"	90.7	"	75.8	"	66.0	"	48.6
57 32	"	151.7	"	91.3	"	80.5	"	73.1	肺炎及び気管支炎	59.2
58 33	"	148.6	"	95.5	心 疾 患	64.8	老 衰	55.5	"	47.6
59 34	"	153.7	"	98.2	"	67.7	"	56.7	"	45.2
1960 35	"	160.7	"	100.4	"	73.2	"	58.0	"	49.3
61 36	"	165.4	"	102.3	"	72.1	"	58.2	不慮の事故	44.1
62 37	"	169.4	"	103.2	"	76.2	"	57.5	肺炎及び気管支炎	45.0
63 38	"	171.4	"	105.5	"	70.4	"	50.4	不慮の事故	41.3
64 39	"	171.7	"	107.3	"	70.3	"	48.4	"	41.6
1965 40	"	175.8	"	108.4	"	77.0	"	50.0	"	40.9
66 41	"	173.8	"	110.9	"	71.9	"	44.6	"	43.0
67 42	"	173.1	"	113.0	"	75.7	"	43.3	"	41.9
68 43	"	173.5	"	114.6	"	80.2	不慮の事故	40.2	老 衰	39.4
69 44	"	174.4	"	116.2	"	81.7	"	42.2	"	37.1
1970 45	"	175.8	"	116.3	"	86.7	"	42.5	"	38.1
71 46	"	169.6	"	117.7	"	82.0	"	40.7	"	34.0
72 47	"	166.7	"	120.4	"	81.2	"	40.1	"	30.8
73 48	"	166.9	"	121.2	"	87.3	"	37.2	肺炎及び気管支炎	31.3
74 49	"	163.0	"	122.2	"	89.7	肺炎及び気管支炎	32.6	不慮の事故	32.6
1975 50	"	156.7	"	122.5	"	89.1	"	33.6	"	29.9
76 51	"	154.5	"	125.3	"	92.2	"	32.6	"	28.0
77 52	"	149.8	"	128.4	"	91.2	"	28.6	"	26.7
78 53	"	146.2	"	131.3	"	93.2	"	30.3	"	26.0
79 54	"	137.7	"	135.7	"	96.9	"	28.5	老 衰	25.5
1980 55	"	139.5	"	139.1	"	106.2	"	33.7	"	27.6
81 56	悪 性 新 生 物	142.0	脳 血 管 疾 患	134.3	"	107.5	"	33.7	"	25.5
82 57	"	144.2	"	125.0	"	106.7	"	35.0	不慮の事故及び有害作	24.7
83 58	"	148.3	"	122.8	"	111.3	"	39.3	"	25.0
84 59	"	152.5	"	117.2	"	113.9	"	37.6	"	24.6

注1) 昭和22～47年は沖縄県を含まない。

注2) 昭和24年以前は25年以降と大きく死因分類が変わっているので5位まで掲載した。

第 6 位		第 7 位		第 8 位		第 9 位		第 10 位		
死 因	死亡率	死 因	死亡率	死 因	死亡率	死 因	死亡率	死 因	死亡率	
										1915 大正 4
										1920 9
										1925 14
										1930 昭和 5
										1935 10
										1940 15
										47 22
										48 23
										49 24
老 衰	70.2	心 疾 患	64.2	その他の新生児固有の疾患	62.2	不慮の事故	39.5	腎炎及びネフローゼ	32.4	1950 25
胃 腸 炎	67.7	"	63.6	"	56.0	"	37.8	"	29.2	51 26
心 疾 患	61.3	胃 腸 炎	53.1	"	47.3	"	36.4	"	25.8	52 27
"	64.9	"	46.1	"	42.1	"	39.3	"	23.2	53 28
肺炎及び気管支炎	54.7	不慮の事故	39.4	胃 腸 炎	39.0	その他の新生児固有の疾患	36.2	自 殺	23.4	54 29
"	48.3	"	37.3	"	31.7	"	31.4	"	25.2	1955 30
"	48.4	"	36.8	その他の新生児固有の疾患	30.5	胃 腸 炎	30.0	"	24.5	56 31
全 結 核	46.9	"	37.9	"	26.4	"	25.7	"	24.3	57 32
"	39.4	"	38.9	自 殺	25.7	"	25.1	その他の新生児固有の疾患	23.4	58 33
不慮の事故	44.8	全 結 核	35.5	胃 腸 炎	23.3	自 殺	22.7	"	21.0	59 34
"	41.7	"	34.2	自 殺	21.6	胃 腸 炎	21.2	"	18.5	1960 35
肺炎及び気管支炎	41.6	"	29.6	"	19.6	"	19.5	"	17.4	61 36
不慮の事故	40.3	"	29.3	高血圧性疾患	18.4	"	18.0	自 殺	17.6	62 37
肺炎及び気管支炎	33.2	"	24.2	"	18.2	自 殺	16.1	胃 腸 炎	16.1	63 38
"	32.1	"	23.6	"	18.7	"	15.1	"	14.6	64 39
"	37.3	"	22.8	"	19.3	"	14.7	"	12.9	1965 40
"	28.2	"	20.3	"	18.6	"	15.2	"	11.3	66 41
"	28.7	高血圧性疾患	18.3	全 結 核	17.8	"	14.2	その他の新生児固有の疾患	11.4	67 42
"	31.8	"	17.9	"	16.8	"	14.5	肝 硬 変	11.2	68 43
"	31.6	"	17.0	"	16.1	"	14.5	"	11.8	69 44
"	34.1	"	17.7	"	15.4	"	15.3	"	12.5	1970 45
"	28.4	"	16.7	自 殺	15.6	全 結 核	13.0	"	12.5	71 46
"	28.1	自 殺	17.0	高血圧性疾患	16.5	肝 硬 変	12.8	全 結 核	11.9	72 47
老 衰	30.9	高血圧性疾患	17.5	自 殺	17.4	"	13.2	"	11.1	73 48
"	29.7	"	18.4	"	17.4	"	13.4	"	10.4	74 49
"	26.7	自 殺	17.9	高血圧性疾患	17.8	"	13.6	"	9.5	1975 50
"	26.4	高血圧性疾患	17.6	自 殺	17.6	"	13.8	"	8.5	76 51
"	25.0	自 殺	17.9	高血圧性疾患	17.0	"	13.6	糖 尿 病	8.4	77 52
"	24.4	"	17.6	"	16.4	"	14.0	"	8.5	78 53
不慮の事故及び有害作用	25.3	"	18.0	慢性肝疾患及び肝硬変	14.2	高血圧性疾患	14.0	腎炎、ネフローゼ症候群及びネフローゼ	8.0	79 54
"	25.1	"	17.7	"	14.2	"	13.7	"	8.8	1980 55
"	24.8	"	17.1	"	14.2	"	13.0	"	9.1	81 56
老 衰	23.3	"	17.5	"	14.0	"	11.7	"	9.7	82 57
"	24.7	"	21.0	"	14.1	"	11.3	"	10.3	83 58
"	24.1	"	20.4	"	14.2	"	10.9	"	10.6	84 59

注3) 昭和42年以前の「その他の新生児固有の疾患」は、「その他の新生児固有の疾患および性質不明の未熟児」である。

注4) 平成6年までの「老衰」は、「精神病の記載のない老衰」である。平成7年以降の「心疾患」は、「心疾患(高血圧性を除く)」である。

第6表 年次別10大死因及び率(人口10万対)(全国)

	第 1 位		第 2 位		第 3 位		第 4 位		第 5 位	
	死 因	死亡率	死 因	死亡率	死 因	死亡率	死 因	死亡率	死 因	死亡率
1985 昭和 60	悪性新生物	156.1	心疾患	117.3	脳血管疾患	112.2	肺炎及び気管支炎	42.7	不慮の事故及び有害作	24.6
86 61	"	158.5	"	117.9	"	106.9	"	43.9	"	23.7
87 62	"	164.2	"	118.4	"	101.7	"	44.9	"	23.2
88 63	"	168.4	"	129.4	"	105.5	"	51.6	"	24.8
89 平成 1	"	173.6	"	128.1	"	98.5	"	52.7	"	25.4
1990 2	"	177.2	"	134.8	"	99.4	"	60.7	"	26.2
91 3	"	181.7	"	137.2	"	96.2	"	62.0	"	26.9
92 4	"	187.8	"	142.2	"	95.6	"	65.0	"	28.1
93 5	"	190.4	"	145.6	"	96.0	"	70.6	"	28.0
94 6	"	196.4	"	128.6	"	96.9	"	72.4	"	29.1
1995 7	"	211.6	脳血管疾患	117.9	心疾患	112.0	肺炎	64.1	不慮の事故	36.5
96 8	"	217.5	"	112.6	"	110.8	"	56.9	"	31.4
97 9	"	220.4	心疾患	112.2	脳血管疾患	111.0	"	63.1	"	31.1
98 10	"	226.7	"	114.3	"	110.0	"	63.8	"	31.1
99 11	"	231.6	"	120.4	"	110.8	"	74.9	"	32.0
2000 12	"	235.2	"	116.8	"	105.5	"	69.2	"	31.4
01 13	"	238.8	"	117.8	"	104.7	"	67.8	"	31.4
02 14	"	241.7	"	121.0	"	103.4	"	69.4	"	30.7
03 15	"	245.4	"	126.5	"	104.7	"	75.3	"	30.7
04 16	"	253.9	"	126.5	"	102.3	"	75.7	"	30.3
2005 17	"	258.3	"	137.2	"	105.3	"	85.0	"	31.6
06 18	"	261.0	"	137.2	"	101.7	"	85.0	"	30.3
07 19	"	266.9	"	139.2	"	100.8	"	87.4	"	30.1
08 20	"	272.3	"	144.4	"	100.9	"	91.6	"	30.3
09 21	"	273.5	"	143.7	"	97.2	"	89.0	老 衰	30.7
2010 22	"	279.7	"	149.8	"	97.7	"	94.1	"	35.9
11 23	"	283.2	"	154.5	肺炎	98.9	脳血管疾患	98.2	不慮の事故	47.1
12 24	"	286.6	"	157.9	"	98.4	"	96.5	老 衰	48.2
13 25	"	290.3	"	156.6	"	97.8	"	94.1	"	55.5

第 6 位		第 7 位		第 8 位		第 9 位		第 10 位			
死 因	死亡率	死 因	死亡率	死 因	死亡率	死 因	死亡率	死 因	死亡率		
老 衰	23.1	自 殺	19.4	慢性肝疾患及び肝硬変	14.3	腎炎、ネフローゼ症候群及びネフローゼ	11.2	高血圧性疾患	10.6	1985	昭和 60
"	22.2	"	21.2	"	14.0	"	11.6	"	9.7	86	61
"	20.8	"	19.6	"	13.7	"	11.8	"	8.8	87	62
"	21.6	"	18.7	"	13.9	"	13.0	"	8.4	88	63
"	19.4	"	17.3	"	13.6	"	13.4	"	7.6	89	平成 1
"	19.7	"	16.4	腎炎、ネフローゼ症候群及びネフローゼ	14.0	慢性肝疾患及び肝硬変	13.7	糖 尿 病	7.7	1990	2
"	18.8	"	16.1	"	13.8	"	13.7	"	7.8	91	3
"	18.9	"	16.9	"	14.8	"	13.8	"	8.0	92	4
"	18.7	"	16.6	"	14.9	"	13.6	"	8.3	93	5
"	18.9	"	16.9	"	15.1	"	13.3	"	8.8	94	6
"	17.3	"	17.2	肝 疾 患	13.7	腎 不 全	13.0	"	11.4	1995	7
自 殺	17.8	老 衰	16.7	"	13.2	"	13.0	"	10.3	96	8
"	18.8	"	17.2	腎 不 全	13.3	肝 疾 患	13.3	"	9.9	97	9
"	25.4	"	17.1	"	13.3	"	12.9	"	10.0	98	10
"	25.0	"	18.2	"	14.1	"	13.2	慢性閉塞性肺疾患	10.4	99	11
"	24.1	"	16.9	"	13.7	"	12.8	"	10.2	2000	12
"	23.3	"	17.6	"	14.0	"	12.6	"	10.4	01	13
"	23.8	"	18.0	"	14.4	"	12.3	"	10.3	02	14
"	25.5	"	18.6	"	14.9	"	12.5	"	10.8	03	15
"	24.0	"	19.1	"	15.2	"	12.6	"	10.7	04	16
"	24.2	"	20.9	"	16.3	"	13.0	"	11.4	2005	17
"	23.7	"	22.0	"	16.8	"	12.9	"	11.4	06	18
"	24.4	"	24.4	"	17.2	"	12.8	"	11.8	07	19
老 衰	28.6	自 殺	24.0	"	17.9	"	12.9	"	12.3	08	20
不慮の事故	30.0	"	24.4	"	18.1	"	12.7	"	12.2	09	21
"	32.2	"	23.4	"	18.8	慢性閉塞性肺疾患	12.9	肝 疾 患	12.8	2010	22
老 衰	41.4	"	22.9	"	19.4	"	13.2	"	13.0	11	23
不慮の事故	32.6	"	21.0	"	19.9	"	13.0	"	12.7	12	24
"	31.5	"	20.7	"	20.0	"	13.1	大動脈瘤及び解離	12.8	13	25

第7表 死因简单分類と死因基本分類との対照表(平成18年以降)

死因简单 分類コード ICD-10 (2003年版)準拠	分類名 ICD-10 (2003年版)準拠	死因基本分類コード ICD-10 (2003年版)準拠
01000	感染症及び寄生虫症	A00～B99
01100	腸管感染症	A00～A09
01200	結核	A15～A19
01201	呼吸器結核	A15～A16
01202	その他の結核	A17～A19
01300	敗血症	A40～A41
01400	ウイルス肝炎	B15～B19
01401	B型ウイルス肝炎	B16～B17.0, B18.0～B18.1
01402	C型ウイルス肝炎	B17.1, B18.2
01403	その他のウイルス肝炎	B15～B19の残り
01500	ヒト免疫不全ウイルス[HIV]病	B20～B24
01600	その他の感染症及び寄生虫症	A00～B99の残り
02000	新生物	C00～D48
02100	悪性新生物	C00～C97
02101	口唇、口腔及び咽頭の悪性新生物	C00～C14
02102	食道の悪性新生物	C15
02103	胃の悪性新生物	C16
02104	結腸の悪性新生物	C18
02105	直腸S状結腸移行部及び直腸の悪性新生物	C19～C20
02106	肝及び肝内胆管の悪性新生物	C22
02107	胆のう及びその他の胆道の悪性新生物	C23～C24
02108	膵の悪性新生物	C25
02109	喉頭の悪性新生物	C32
02110	気管、気管支及び肺の悪性新生物	C33～C34
02111	皮膚の悪性新生物	C43～C44
02112	乳房の悪性新生物	C50
02113	子宮の悪性新生物	C53～C55
02114	卵巣の悪性新生物	C56
02115	前立腺の悪性新生物	C61
02116	膀胱の悪性新生物	C67
02117	中枢神経系の悪性新生物	C70～C72, C75.1～C75.3
02118	悪性リンパ腫	C81～C85
02119	白血病	C91～C95
02120	その他のリンパ組織、造血組織及び関連組織の悪性新生物	C88～C90, C96
02121	その他の悪性新生物	C00～C97の残り
02200	その他の新生物	D00～D48
02201	中枢神経系のその他の新生物	D32～D33, D35.2～D35.4, D42～D43, D44.3～D44.5
02202	中枢神経系を除くその他の新生物	D00～D48の残り
03000	血液及び造血器の疾患並びに免疫機構の障害	D50～D89
03100	貧血	D50～D64
03200	その他の血液及び造血器の疾患並びに免疫機構の障害	D65～D89
04000	内分泌、栄養及び代謝疾患	E00～E88
04100	糖尿病	E10～E14
04200	その他の内分泌、栄養及び代謝疾患	E00～E88の残り

死因簡単 分類コード ICD-10 (2003年版)準拠	分類名 ICD-10 (2003年版)準拠	死因基本分類コード ICD-10 (2003年版)準拠
05000	精神及び行動の障害	F01～F99
05100	血管性及び詳細不明の認知症	F01～F03
05200	その他の精神及び行動の障害	F04～F99
06000	神経系の疾患	G00～G98
06100	髄膜炎	G00～G03
06200	脊髄性筋萎縮症及び関連症候群	G12
06300	パーキンソン病	G20
06400	アルツハイマー病	G30
06500	その他の神経系の疾患	G00～G98の残り
07000	眼及び付属器の疾患	H00～H57
08000	耳及び乳様突起の疾患	H60～H93
09000	循環器系の疾患	I00～I99
09100	高血圧性疾患	I10～I13
09101	高血圧性疾患及び心腎疾患	I11, I13
09102	その他の高血圧性疾患	I10, I12
09200	心疾患(高血圧性を除く)	I01～I02.0, I05～I09, I20～I25, I27, I30～I51
09201	慢性リウマチ性心疾患	I05～I09
09202	急性心筋梗塞	I21～I22
09203	その他の虚血性心疾患	I20, I24～I25
09204	慢性非リウマチ性心内膜疾患	I34～I38
09205	心筋症	I42
09206	不整脈及び伝導障害	I44～I49
09207	心不全	I50
09208	その他の心疾患	I01～I02.0, I27, I30～I33, I40, I51
09300	脳血管疾患	I60～I69
09301	くも膜下出血	I60, I69.0
09302	脳内出血	I61, I69.1
09303	脳梗塞	I63, I69.3
09304	その他の脳血管疾患	I60～I69の残り
09400	大動脈瘤及び解離	I71
09500	その他の循環器系の疾患	I00～I99の残り
10000	呼吸器系の疾患	J00～J98
10100	インフルエンザ	J10～J11
10200	肺炎	J12～J18
10300	急性気管支炎	J20
10400	慢性閉塞性肺疾患	J41～J44
10500	喘息	J45～J46
10600	その他の呼吸器系の疾患	J00～J98の残り
11000	消化器系の疾患	K00～K92
11100	胃潰瘍及び十二指腸潰瘍	K25～K27
11200	ヘルニア及び腸閉塞	K40～K46, K56
11300	肝疾患	K70～K76
11301	肝硬変(アルコール性を除く)	K74.3～K74.6
11302	その他の肝疾患	K70～K76の残り
11400	その他の消化器系の疾患	K00～K92の残り
12000	皮膚及び皮下組織の疾患	L00～L98
13000	筋骨格系及び結合組織の疾患	M00～M99

第7表 死因簡単分類と死因基本分類との対照表(平成18年以降)

死因簡単 分類コード ICD-10 (2003年版)準拠	分類名 ICD-10 (2003年版)準拠	死因基本分類コード ICD-10 (2003年版)準拠
14000	腎尿路生殖器系の疾患	N00～N98
14100	糸球体疾患及び腎尿細管間質性疾患	N00～N15
14200	腎不全	N17～N19
14201	急性腎不全	N17
14202	慢性腎不全	N18
14203	詳細不明の腎不全	N19
14300	その他の腎尿路生殖器系の疾患	N00～N98の残り
15000	妊娠、分娩及び産じょく	O00～O99
16000	周産期に発生した病態	P00～P96
16100	妊娠期間及び胎児発育に関連する障害	P05～P08
16200	出産外傷	P10～P15
16300	周産期に特異的な呼吸障害及び心血管障害	P20～P29
16400	周産期に特異的な感染症	P35～P39
16500	胎児及び新生児の出血性障害及び血液障害	P50～P61
16600	その他の周産期に発生した病態	P00～P96の残り
17000	先天奇形、変形及び染色体異常	Q00～Q99
17100	神経系の先天奇形	Q00～Q07
17200	循環器系の先天奇形	Q20～Q28
17201	心臓の先天奇形	Q20～Q24
17202	その他の循環器系の先天奇形	Q25～Q28
17300	消化器系の先天奇形	Q35～Q45
17400	その他の先天奇形及び変形	Q00～Q89の残り
17500	染色体異常、他に分類されないもの	Q90～Q99
18000	症状、徴候及び異常臨床所見・異常検査所見で他に分類されないもの	R00～R99
18100	老衰	R54
18200	乳幼児突然死症候群	R95
18300	その他の症状、徴候及び異常臨床所見・異常検査所見で他に分類されないもの	R00～R99の残り
20000	傷病及び死亡の外因	V01～Y89
20100	不慮の事故	V01～X59
20101	交通事故	V01～V98
20102	転倒・転落	W00～W17
20103	不慮の溺死及び溺水	W65～W74
20104	不慮の窒息	W75～W84
20105	煙・火及び火炎への曝露	X00～X09
20106	有害物質による不慮の中毒及び有害物質への曝露	X40～X49
20107	その他の不慮の事故	W00～X59の残り
20200	自殺	X60～X84
20300	他殺	X85～Y09
20400	その他の外因	Y10～Y89
22000	特殊目的用コード	U04
22100	重症急性呼吸器症候群〔SARS〕	U04

注1)これらの分類を精神保健の分野で使用する場合は、「精神及び行動の障害」を「精神疾患」と読み替えて使用することができる。

注2)平成17年以前の死因分類については、平成17年保健福祉統計年報(人口動態統計編)272ページ 付表第7表を参照。

第8表 乳児死因简单分類と死因基本分類及び死因简单分類との対照表(平成18年以降)

乳児死因简单分類コード	分類名	死因基本分類コード ICD-10(2003年版) 準拠	死因简单分類との対応
Ba01	腸管感染症	A00～A09	01100
Ba02	敗血症(新生児の細菌性敗血症を除く)	A40～A41	01300
Ba03	麻疹	B05	01600の一部
Ba04	ウイルス肝炎	B15～B19	01400
Ba05	その他の感染症及び寄生虫症	A00～B99の残り	01000(Ba01～04を除く)
Ba06	悪性新生物	C00～C97	02100
Ba07	白血病	C91～C95	02119
Ba08	その他の悪性新生物	C00～C97の残り	02100(Ba07を除く)
Ba09	その他の新生物	D00～D48	02200
Ba10	栄養失調症及びその他の栄養欠乏症	E40～E64	04000の一部
Ba11	代謝障害	E70～E88	04000の一部
Ba12	髄膜炎	G00～G03	06100
Ba13	脊髄性筋萎縮症及び関連症候群	G12	06200
Ba14	脳性麻痺	G80	06500の一部
Ba15	心疾患(高血圧性を除く)	I01～I02.0, I05～I09, I20～I25, I27, I30～I51	09200
Ba16	脳血管疾患	I60～I69	09300
Ba17	インフルエンザ	J10～J11	10100
Ba18	肺炎	J12～J18	10200
Ba19	喘息	J45～J46	10500
Ba20	ヘルニア及び腸閉塞	K40～K46, K56	11200
Ba21	肝疾患	K70～K76	11300
Ba22	腎不全	N17～N19	14200
Ba23	周産期に発生した病態	P00～P96	16000
Ba24	妊娠期間及び胎児発育に関連する障害	P05～P08	16100
Ba25	出産外傷	P10～P15	16200
Ba26	出生時仮死	P21	16300の一部
Ba27	新生児の呼吸窮迫	P22	16300の一部
Ba28	周産期に発生した肺出血	P26	16300の一部
Ba29	周産期に発生した心血管障害	P29	16300の一部
Ba30	その他の周産期に特異的な呼吸障害 及び心血管障害	P20～P29の残り	16300の残り
Ba31	新生児の細菌性敗血症	P36	16400の一部
Ba32	その他の周産期に特異的な感染症	P35～P39の残り	16400の残り
Ba33	胎児及び新生児の出血性障害及び 血液障害	P50～P61	16500
Ba34	その他の周産期に発生した病態	P00～P96の残り	16000(Ba24～33を除く)
Ba35	先天奇形、変形及び染色体異常	Q00～Q99	17000
Ba36	神経系の先天奇形	Q00～Q07	17100
Ba37	心臓の先天奇形	Q20～Q24	17201
Ba38	その他の循環器系の先天奇形	Q25～Q28	17202
Ba39	呼吸器系の先天奇形	Q30～Q34	17400の一部
Ba40	消化器系の先天奇形	Q35～Q45	17300
Ba41	筋骨格系の先天奇形及び変形	Q65～Q79	17400の一部
Ba42	その他の先天奇形及び変形	Q00～Q89の残り	17400の残り
Ba43	染色体異常、他に分類されないもの	Q90～Q99	17500
Ba44	乳幼児突然死症候群	R95	18200
Ba45	その他のすべての疾患	D50～R99の残り, U04	上記以外の残り(Ba01～09を除く)

乳児死因簡単 分類コード	分 類 名	死因基本分類コード ICD-10(2003年版) 準拠	死因簡単分類との対応
Ba46	不慮の事故	V01～X59	20100
Ba47	交通事故	V01～V98	20101
Ba48	転倒・転落	W00～W17	20102
Ba49	不慮の溺死及び溺水	W65～W74	20103
Ba50	胃の内容物の誤えん及び気道閉塞を 生じた食物等の誤えん	W78～W80	20104の一部
Ba51	その他の不慮の窒息	W75～W84の残り	20104の残り
Ba52	煙・火及び火炎への曝露	X00～X09	20105
Ba53	有害物質による不慮の中毒及び有害 物質への曝露	X40～X49	20106
Ba54	その他の不慮の事故	W00～X59の残り	20107
Ba55	他殺	X85～Y09	20300
Ba56	その他の外因	Y10～Y89	20400

注)平成17年以前の乳児死因分類については、平成17年保健福祉統計年報(人口動態統計編)275ページ 付表第8表を参照。