

第 I 編

人 口 動 態 統 計

利 用 上 の 注 意

- 1 本書に収められた人口動態統計は、戸籍法及び死産の届出に関する規程により届出を受けた市町村長が人口動態調査令にもとづいて作成した人口動態調査票をもとにして、日本人の日本における事件で本県に住所を有する者についてとりまとめたものである。
- 2 地域の分類の基準は次のとおりである。
 - (1) 出生 出生当時の子の住所地
 - (2) 死亡 死亡当時の死亡者の住所地
 - (3) 死産 分娩当時の母親の住所地
 - (4) 婚姻 届出当時の夫の住所地
 - (5) 離婚 別居する前の住所地
- 3 この統計は、平成31年1月1日から令和元年12月31日までの期間に発生した事件にかかるもので、平成31年1月1日から令和2年1月14日までに届け出られたものである。
- 4 年齢は満年齢である。
- 5 本書に用いた令和元年の各比率の算定基礎となる人口は以下に拠った。

全国及び山形県総数(本書24ページ)

「令和元年10月1日現在推計人口」(総務省統計局)による日本人人口

市部並びに郡部別、保健所別及び市町村別(本書5ページ)

「令和元年山形県の人口と世帯数」(県統計企画課)による令和元年10月1日現在の総人口

表 章 記 号 の 規 約

計数のない場合	—
計数不明の場合	...
0.05 未満の場合	0.0
統計項目上あり得ない場合	・

用語の解説

1 用語の解説

出生と死産を合わせたものをいう。	
出 産 順 位	同じ母親がこれまでに出産した児の総数（妊娠満 20 週以後の死産胎を含む）について、数えた順序をいう。
自 然 増 加	出生数から死亡数を減じたものをいう。
乳 児 死 亡	生後 1 年未満の死亡をいう。
新 生 児 死 亡	生後 4 週未満の死亡をいう。
早期新生児死亡	生後 1 週未満の死亡をいう。
妊 娠 期 間	出生、死産及び周産期死亡の妊娠期間は満週数による。（昭和 53 年までは、数えによる妊娠月数）
死 産	妊娠満 12 週（妊娠第 4 月）以後の死児の出産をいい、死児とは、出産後において心臓搏動、随意筋の運動及び呼吸のいずれをも認めないものをいう。
自 然 死 産 と 人 工 死 産	人工死産とは、胎児の母胎内生存が確実であるときに、人工的処置（胎児又は附属物に対する措置及び陣痛促進剤の使用）を加えたことにより死産に至った場合をいい、それ以外はすべて自然死産とする。なお、人工的処置を加えた場合でも、次のものは自然死産とする。 1) 胎児を出生させることを目的とした場合 2) 母胎内の胎児が生死不明か、又は死亡している場合

死産統計を観察する場合、つぎの沿革を考慮する必要がある。

昭和 23 年以降；優生保護法の施行により、人工妊娠中絶のなかで、妊娠第 4 月以降のものも人工死産に含まれることになった。

昭和 24 年以降；優生保護法の改正により、人工妊娠中絶の理由に「経済的理由により母体の健康を著しく害するおそれがあるもの」も含まれることになった。

昭和 27 年以降；優生保護法の改正により、優生保護審査会の審査を廃止するなど、その手続きが簡素適正化され、優生保護法による指定医師は本人及び配偶者の同意を得て、要件に該当する者に対して、人工妊娠中絶を行うことができるようになった。

昭和 43 年以降；胎児を出生させる目的で人工的処置を加えたにもかかわらず死産になった場合は、従来は人工死産であったが、自然死産として取り扱うこととなった。

昭和 51 年以降；優生保護法により人工妊娠中絶を実施することができる時期の基準は、従来、通常妊娠第 8 月未満とされてきたが、通常妊娠第 7 月未満となった。

昭和 54 年以降；“胎児が、母体外において、生命を保続することのできない時期”の基準は、通常妊娠満 23 週以前であること。”と従来の「通常妊娠第 7 月未満」を「通常妊娠満 23 週以前」に表現を改めた。

平成 3 年以降；優生保護法により人工妊娠中絶を実施する時期の基準について、「通常妊娠満 23 週以前」を「通常妊娠満 22 週未満」に改めた。

平成 8 年 9 月；「優生保護法」が「母体保護法」に改められた。

周産期死亡 妊娠満 22 週以後の死産と早期新生児死亡を合わせたものをいう。（なお、平成 6 年までは、妊娠満 28 週以後の死産と早期新生児死亡を合わせたもの）

2 比率の解説

(1) 総覧に用いた比率

$$\text{出生率} = \frac{\text{年間出生数}}{\text{10月1日現在人口}} \times 1,000$$

$$\text{死亡率} = \frac{\text{年間死亡数}}{\text{10月1日現在人口}} \times 1,000$$

$$\text{乳児死亡率} = \frac{\text{年間乳児死亡数}}{\text{年間出生数}} \times 1,000$$

$$\text{新生児死亡率} = \frac{\text{年間新生児死亡数}}{\text{年間出生数}} \times 1,000$$

$$\text{死産率} = \frac{\text{年間死産数}}{\text{年間出産数}} \times 1,000$$

$$\text{自然死産率} = \frac{\text{年間自然死産数}}{\text{年間出産数}} \times 1,000$$

$$\text{人工死産率} = \frac{\text{年間人工死産数}}{\text{年間出産数}} \times 1,000$$

$$\text{周産期死亡率} = \frac{\text{年間周産期死亡数}}{\text{年間出生数} + \text{年間妊娠満 22 週以後の死産数}} \times 1,000$$

但し平成 6 年までは次により算出

$$\text{周産期死亡率} = \frac{\text{年間周産期死亡数}}{\text{年間出生数}} \times 1,000$$

$$\text{妊娠満 22 週以後の死産率} = \frac{\text{年間妊娠満 22 週以後の死産数}}{\text{年間出生数} + \text{年間妊娠満 22 週以後の死産数}} \times 1,000$$

$$\left(\begin{array}{l} \text{但し平成 6 年までは次により算出} \\ \text{妊娠満 28 週以後} \\ \text{の死産率} = \frac{\text{年間妊娠満 28 週以後の死産数}}{\text{年間出生数}} \times 1,000 \end{array} \right)$$

$$\text{早期新生児死亡率} = \frac{\text{年間早期新生児死亡数}}{\text{年間出生数}} \times 1,000$$

$$\text{婚姻率} = \frac{\text{年間婚姻届出件数}}{\text{10 月 1 日現在人口}} \times 1,000$$

$$\text{離婚率} = \frac{\text{年間離婚届出件数}}{\text{10 月 1 日現在人口}} \times 1,000$$

(2) その他の比率

$$\text{合計特殊出生率} = \frac{49}{\sum_{k=15} (k\text{歳の女性の出生数} / k\text{歳の女性人口})}$$

但し、山形県の合計特殊出生率は 5 歳階級で算出している。

一人の女性が仮にその年次の年齢別出生率で一生の間に生むとした時の平均子ども数を表す。

$$\text{死因別死亡率 (年間)} = \frac{\text{年間の死因別死亡数}}{\text{10 月 1 日現在人口}} \times 100,000$$

年齢調整死亡率 (直接法)

$$= \frac{\sum_{k=0}^{\infty} (\text{観察集団の} k\text{歳死亡率} \times \text{基準人口集団の} k\text{歳人口})}{\text{基準人口集団の総数}}$$

死亡率は年齢によって非常に異なるので、地域比較や年次推移の観察の場合には、人口の年齢構成の差異を取り除いて観察するために、年齢調整死亡率を使用することが有用である。

※ 2004・2006・2009～2017 年の都道府県からの報告漏れ(平成 31 年 3 月 29 日厚生労働省公表)に伴う修正は、付表に掲載している全国の年次推移の表にのみ反映している。本県分の平成 29 年以前の数値については、今後修正されることがあるため注意されたい。

※ 平成 31 年 4 月 1 日に山形市保健所が新設されたことに伴い、令和元年から保健所別集計の表に山形市保健所を追加している。山形市に係る平成 31 年 1 月 1 日～平成 31 年 3 月 31 日までの事件については村山保健所に、平成 31 年 4 月 1 日～令和元年 12 月 31 日の事件については山形市保健所に計上している。

山形県の人口及び面積(市町村別)

令和元年10月1日現在

	面積 Km ²	人 口			世 帯 数
		総 数	男	女	
総 数	※ 9,323.15	1,077,057	519,870	557,187	400,164
村 山 地 域	※ 2,619.39	536,015	259,138	276,877	201,868
山 形 市	※ 381.30	249,327	119,787	129,540	103,243
寒 河 江 市	139.03	40,185	19,515	20,670	13,625
上 山 市	※ 240.93	29,774	14,215	15,559	10,707
村 山 市	196.98	22,905	11,028	11,877	7,628
天 童 市	113.01	62,032	30,195	31,837	22,626
東 根 市	206.94	47,920	23,618	24,302	16,473
尾 花 沢 市	372.53	15,332	7,455	7,877	4,969
山 辺 町	61.45	13,840	6,690	7,150	4,530
中 山 町	31.15	10,800	5,259	5,541	3,508
河 北 町	52.45	17,902	8,636	9,266	5,966
西 川 町	393.19	5,050	2,410	2,640	1,719
朝 日 町	196.81	6,451	3,180	3,271	2,142
大 江 町	154.08	7,784	3,872	3,912	2,603
大 石 田 町	79.54	6,713	3,278	3,435	2,129
最 上 地 域	1,803.23	72,046	34,547	37,499	24,860
新 庄 市	222.85	35,004	16,697	18,307	13,205
金 山 町	161.67	5,225	2,537	2,688	1,608
最 上 町	330.37	8,076	3,928	4,148	2,590
舟 形 町	119.04	5,143	2,478	2,665	1,590
真 室 川 町	374.22	7,336	3,468	3,868	2,335
大 蔵 村	※ 211.63	3,053	1,506	1,547	973
鮭 川 村	122.14	3,933	1,898	2,035	1,204
戸 沢 村	※ 261.31	4,276	2,035	2,241	1,355
置 賜 地 域	※ 2,495.24	203,431	99,445	103,986	74,616
米 沢 市	548.51	81,958	40,422	41,536	33,279
長 井 市	214.67	26,338	12,773	13,565	9,297
南 陽 市	160.52	30,929	14,850	16,079	10,926
高 畠 町	180.26	22,709	11,069	11,640	7,352
川 西 町	166.60	14,582	7,076	7,506	4,442
小 国 町	※ 737.56	7,142	3,557	3,585	2,759
白 鷹 町	157.71	13,050	6,412	6,638	4,411
飯 豊 町	329.41	6,723	3,286	3,437	2,150
庄 内 地 域	※ 2,405.28	265,565	126,740	138,825	98,820
鶴 岡 市	※ 1,311.53	123,437	59,035	64,402	45,732
酒 田 市	602.97	100,916	48,024	52,892	39,581
三 川 町	33.22	7,540	3,650	3,890	2,301
庄 内 町	249.17	20,422	9,757	10,665	6,718
遊 佐 町	208.39	13,250	6,274	6,976	4,488

資料：面積 国土交通省国土地理院「令和元年全国都道府県市区町村別面積調」

人口 県統計企画課「令和元年山形県の人口と世帯数」

※：一部境界未定

山形県の年次別人口(性、年齢階級別)

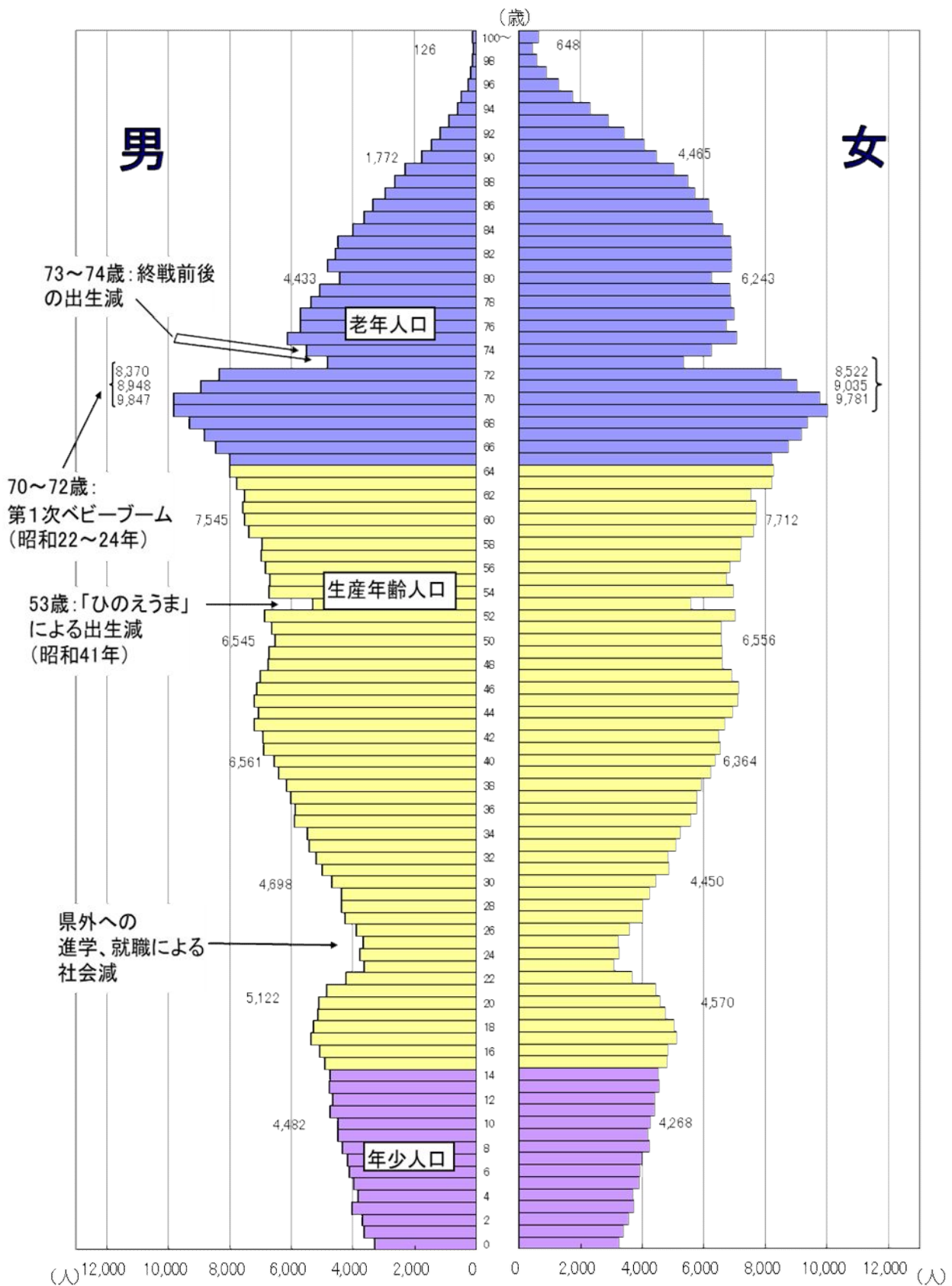
各年10月1日現在

	平成7年			平成12年			平成17年		
	総数	男	女	総数	男	女	総数	男	女
総数	1,256,958	607,316	649,642	1,244,147	601,372	642,775	1,216,181	585,023	631,158
0～4歳	60,414	30,819	29,595	55,564	28,472	27,092	50,562	25,744	24,818
5～9	69,552	35,491	34,061	60,881	30,952	29,929	55,438	28,432	27,006
10～14	78,630	40,265	38,365	69,737	35,576	34,161	60,653	30,903	29,750
15～19	79,743	40,986	38,757	70,929	36,434	34,495	63,299	32,284	31,015
20～24	67,937	34,567	33,370	65,859	34,279	31,580	58,510	30,038	28,472
25～29	64,976	32,475	32,501	71,998	36,671	35,327	67,347	34,697	32,650
30～34	71,395	35,726	35,669	67,204	33,766	33,438	72,051	36,297	35,754
35～39	80,967	40,839	40,128	72,495	36,256	36,239	66,771	33,366	33,405
40～44	94,252	48,215	46,037	81,315	40,978	40,337	71,912	35,790	36,122
45～49	96,353	50,356	45,997	93,686	47,923	45,763	80,208	40,148	40,060
50～54	76,215	37,896	38,319	95,248	49,534	45,714	92,142	46,723	45,419
55～59	80,066	38,016	42,050	74,945	36,981	37,964	93,296	48,067	45,229
60～64	87,347	40,702	46,645	78,421	36,843	41,578	73,494	35,812	37,682
65～69	86,427	38,926	47,501	83,600	38,154	45,446	75,514	34,971	40,543
70～74	66,254	27,005	39,249	80,080	34,771	45,309	78,130	34,621	43,509
75～79	44,780	17,641	27,139	58,377	22,539	35,838	71,343	29,315	42,028
80歳以上	51,356	17,197	34,159	63,533	21,068	42,465	84,926	27,458	57,468
不詳	294	194	100	275	175	100	585	357	228
0～14歳 割合(%)	208,596 16.6	106,575 17.5	102,021 15.7	186,182 16.6	95,000 17.6	91,182 15.6	166,653 13.7	85,079 14.5	81,574 12.9
15～64歳 割合(%)	799,251 63.6	399,778 65.8	399,473 61.5	772,100 62.1	389,665 64.8	382,435 59.5	739,030 60.8	373,222 63.8	365,808 58.0
65歳以上 割合(%)	248,817 19.8	100,769 16.6	148,048 22.8	285,590 23.0	116,532 19.4	169,058 26.3	309,913 25.5	126,365 21.6	183,548 29.1

	平成22年			平成27年			令和元		
	総数	男	女	総数	男	女	総数	男	女
総数	1,168,924	560,643	608,281	1,123,891	540,226	583,665	1,077,057	519,870	557,187
0～4歳	44,727	22,992	21,735	40,221	20,421	19,800	36,133	18,546	17,587
5～9	50,064	25,490	24,574	45,194	23,267	21,927	41,382	21,103	20,279
10～14	54,968	28,196	26,772	50,345	25,665	24,680	45,614	23,441	22,173
15～19	54,898	27,867	27,031	50,953	26,193	24,760	50,370	25,825	24,545
20～24	48,242	24,314	23,928	42,706	22,064	20,642	40,692	21,663	19,029
25～29	57,149	29,089	28,060	48,721	24,865	23,856	39,708	20,594	19,114
30～34	66,445	34,173	32,272	57,869	29,443	28,426	50,323	25,832	24,491
35～39	70,649	35,653	34,996	66,734	34,229	32,505	59,716	30,446	29,270
40～44	65,714	32,755	32,959	70,586	35,599	34,987	67,673	34,706	32,967
45～49	70,659	35,053	35,606	65,223	32,489	32,734	69,283	34,931	34,352
50～54	78,802	39,193	39,609	69,986	34,753	35,233	64,797	32,138	32,659
55～59	90,309	45,433	44,876	77,806	38,606	39,200	70,479	34,911	35,568
60～64	91,243	46,540	44,703	88,752	44,297	44,455	77,947	38,531	39,416
65～69	70,716	33,920	36,796	88,099	44,376	43,723	90,052	44,519	45,533
70～74	70,956	31,895	39,061	66,887	31,424	35,463	76,434	37,516	38,918
75～79	70,441	29,754	40,687	64,562	27,847	36,715	62,560	28,043	34,517
80歳以上	109,609	36,230	73,379	124,805	42,008	82,797	129,452	44,445	85,007
不詳	3,333	2,096	1,237	4,442	2,680	1,762	4,442	2,680	1,762
0～14歳 割合(%)	149,759 12.8	76,678 13.7	73,081 12.0	135,760 12.1	69,353 12.8	66,407 11.4	123,129 11.4	63,090 12.1	60,039 10.8
15～64歳 割合(%)	694,110 59.4	350,070 62.4	344,040 56.6	639,336 56.9	322,538 59.7	316,798 54.3	590,988 54.9	299,577 57.6	291,411 52.3
65歳以上 割合(%)	321,722 27.5	131,799 23.5	189,923 31.2	344,353 30.6	145,655 27.0	198,698 34.0	358,498 33.3	154,523 29.7	203,975 36.6

資料:平成7年、12年、17年、22年、27年は国勢調査、令和元年は県統計企画課調べによる。

山形県の人口ピラミッド（令和元年10月1日現在）



資料：「山形県の人口と世帯数」県統計企画課

人口動態統計の概要

I 調査の概要

人口動態調査(指定統計第5号)は、出生・死亡・死産・婚姻・離婚という人口の動態を計量的に把握し、人口、保健衛生、社会保障など厚生行政施策の基礎資料とするための統計調査である。

人口動態調査票は、戸籍法及び死産の届出に関する規程により市町村長が受理した各種届出に基づいて作成され、保健所、都道府県を經由して厚生労働省に報告され、集計される。

II 調査結果の概要

表1 人口動態総覧、対前年比較

	実 数			率 (注)		全 国 率	山形県1日当たり
	令和元年	平成30年	増減	令和元年	平成30年	令和元年	発 生 件 数
出 生	6,401	6,973	△ 572	6.0	6.4	7.0	17.5
死 亡	15,719	15,320	399	14.7	14.1	11.2	43.1
うち乳児死亡	15	17	△ 2	2.3	2.4	1.9	0.04
うち新生児死亡	6	9	△ 3	0.9	1.3	0.9	0.02
自 然 増 減	△ 9,318	△ 8,347	△ 971	△ 8.7	△ 7.7	△ 4.2	△ 25.5
死 産	147	148	△ 1	22.4	20.8	22.0	0.4
うち自然死産	76	71	5	11.6	10.0	10.2	0.2
うち人工死産	71	77	△ 6	10.8	10.8	11.8	0.2
周産期死亡	24	28	△ 4	3.7	4.0	3.4	0.1
うち妊娠満22週以後の死産	18	21	△ 3	2.8	3.0	2.7	0.05
うち早期新生児死亡	6	7	△ 1	0.9	1.0	0.7	0.02
婚 姻	4,014	4,039	△ 25	3.8	3.7	4.8	11.0
離 婚	1,433	1,487	△ 54	1.34	1.37	1.69	3.9

注)出生・死亡・自然増減・婚姻・離婚率は人口千対。乳児・新生児・早期新生児死亡率は出生千対。死産率は出産(=出生+死産)千対。周産期死亡率及び妊娠満22週以後の死産率は出産(=出生+妊娠22週以後の死産)千対。

1 出 生

(1)出生数及び出生率

令和元年の出生数は、県6,401人(前年比△572人)、全国865,239人(前年比△53,161人)となり、県、全国ともに減少した。

出生率(人口千対)は、県6.0(前年比△0.4)、全国7.0(前年比△0.4)であった。

県の全国順位は第43位(前年第43位)であった。

(2)出生の動向

県の出生率は、戦後の第一次ベビーブーム期(昭和22年～25年)以降、低下傾向が続いたものの、昭和46年から昭和49年にかけて、第一次ベビーブーム期に生まれた世代が子どもを産み始めたことにより上昇し、第二次ベビーブームを形成した。昭和50年以降は再び低下傾向となっている。

図1-1 出生数の年次推移(山形県)

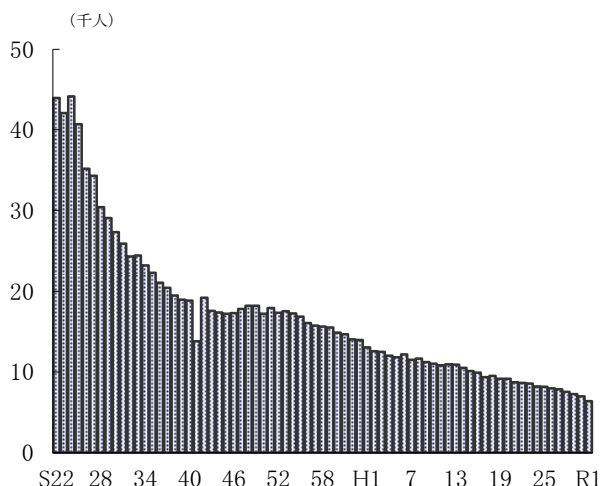
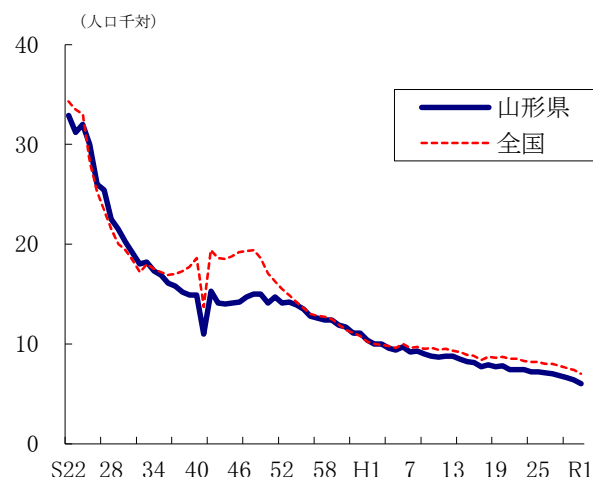


図1-2 出生率の年次推移(山形県・全国)

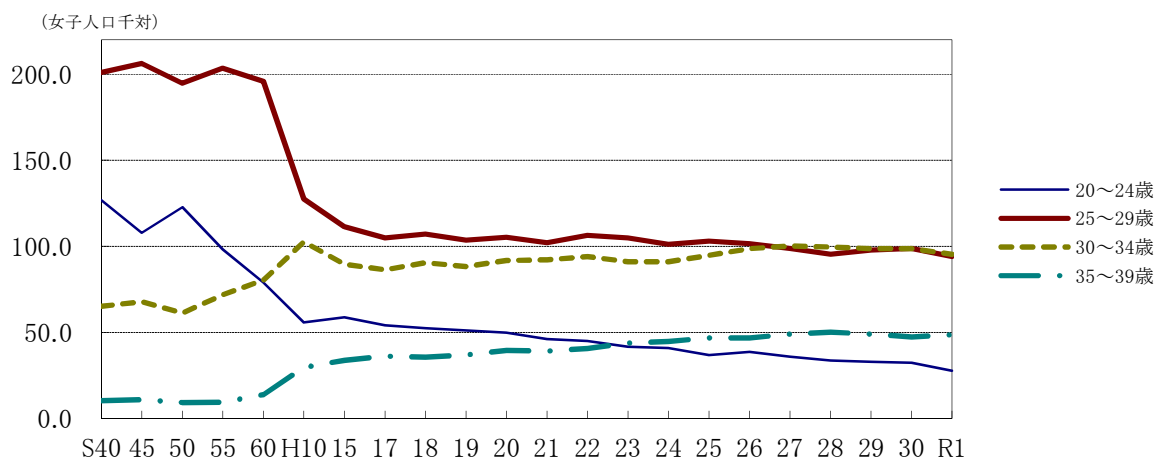


(3) 母の年齢(5歳階級)別にみた出生率(女子人口千対)

母の年齢階級(5歳階級)別に県の出生率(各階級別女性人口千対)をみると、昭和50年代から20～24歳及び25～29歳の出生率が低下し始め、代わって30～34歳及び35～39歳の出生率が上昇しており、晩産化の傾向がうかがわれる。

令和元年は、20～24歳、25～29歳及び30～34歳で出生率が前年を下回った一方、35～39歳では前年を上回った。

図2 母の年齢(5歳階級)別にみた出生率(女子人口千対)の年次推移 (山形県)



(4) 合計特殊出生率

合計特殊出生率は、県1.40(前年△0.08)、全国1.36(前年比△0.06)であった。県の全国順位は第32位(前年29位)であった。

表2 合計特殊出生率の年次推移(山形県・全国)

	昭和45	50	55	60	平成2	7	12	17	22	27	28	29	30	令和元
山形県	1.98	1.96	1.93	1.87	1.75	1.69	1.62	1.45	1.48	1.48	1.47	1.45	1.48	1.40
全国	2.13	1.91	1.75	1.76	1.54	1.42	1.36	1.26	1.39	1.45	1.44	1.43	1.42	1.36

(注)率算出のための分母に用いた人口:国勢調査年次は国勢調査確定数の日本人人口、他の年次は、全国は10月1日現在推計人口(各歳別)の日本人人口(総務省統計局)、都道府県は平成26年までは10月1日現在推計人口(5歳階級別)の総人口(外国人含む。総務省統計局)、平成28～令和元年は10月1日現在推計人口(5歳階級別)の日本人人口(総務省統計局)を使用している。

2 死 亡

(1) 死亡数及び死亡率

死亡数は、県15,719人（前年比+399人）、全国1,381,093人（前年比+18,623人）となり、県、全国ともに増加した。

死亡率（人口千対）は、県14.7（前年比+0.6）、全国11.2（前年比+0.2）であった。県の全国順位は第4位（前年5位）であった。

(2) 死亡の動向

死亡率は、県、全国ともに昭和50年代初めまでは低下傾向が続いていたが、その後ほぼ横ばいで推移し、昭和63年以降は上昇傾向にある。

図3-1 死亡数の年次推移(山形県)

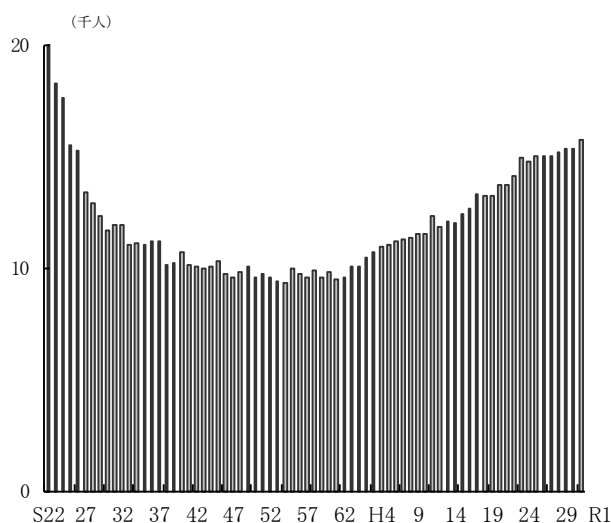
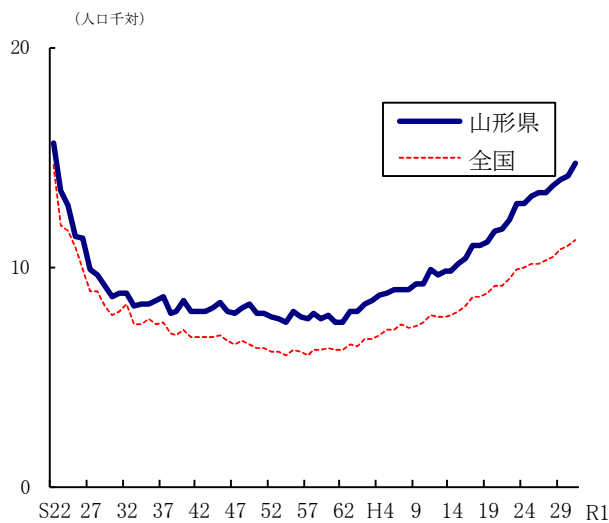


図3-2 死亡率の年次推移(山形県・全国)



(3) 年齢調整死亡率

人口の年齢構成の差による影響を取り除いた死亡状況を表す年齢調整死亡率（人口千対）は、県は男4.7（前年同率）、女2.4（前年比△0.1）、全国は男4.6（前年同率）、女2.4（前年△0.1）となった。

表3 年齢調整死亡率(人口千対)の年次推移

		昭和60年	平成2年	7年	12年	17年	22年	27年	28年	29年	30年	令和元年
山形県	男	8.2	7.4	6.9	6.2	6.0	5.3	5.0	4.9	4.7	4.7	4.7
	女	4.9	4.2	3.6	3.2	3.0	2.7	2.5	2.5	2.5	2.5	2.4
全 国	男	8.1	7.5	7.2	6.3	5.9	5.4	4.9	4.8	4.7	4.6	4.6
	女	4.8	4.2	3.8	3.2	3.0	2.7	2.5	2.5	2.5	2.5	2.4

注) 山形県の年齢調整死亡率は、県健康福祉企画課調べ。

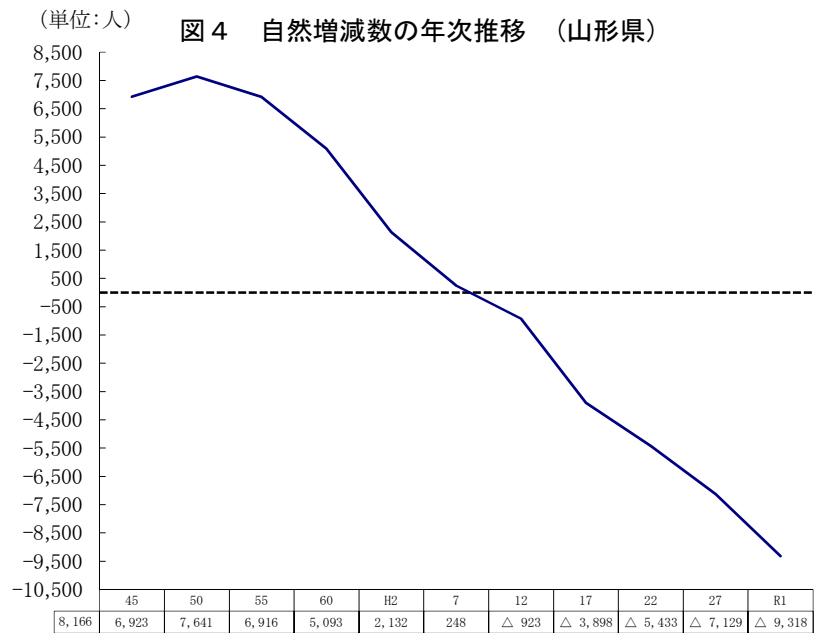
年齢調整死亡率の基準人口は、昭和60年モデル人口(24ページ参照)である。

国勢調査年次は国勢調査確定数(年齢・国籍不詳を按分した人口)の日本人人口、他の年次は県統計企画課「山形県の人口と世帯数」の総人口(5歳階級別)で算出。

3 自然増減数

出生と死亡の差である自然増減数は、県△9,318人（前年比△971人）、全国△515,854人（前年比△71,784人）となり、県、全国ともにマイナスとなった。

自然増減率（人口千対）は、県△8.7（前年比△1.0）、全国△4.2（前年比△0.6）であった。



4 死 因

(1) 死因別死亡数・死因順位

県における死因の上位3位は、昭和32年以降、三大生活習慣病（悪性新生物、心疾患、脳血管疾患）が占めていたが、平成30年から老衰が3位となった。

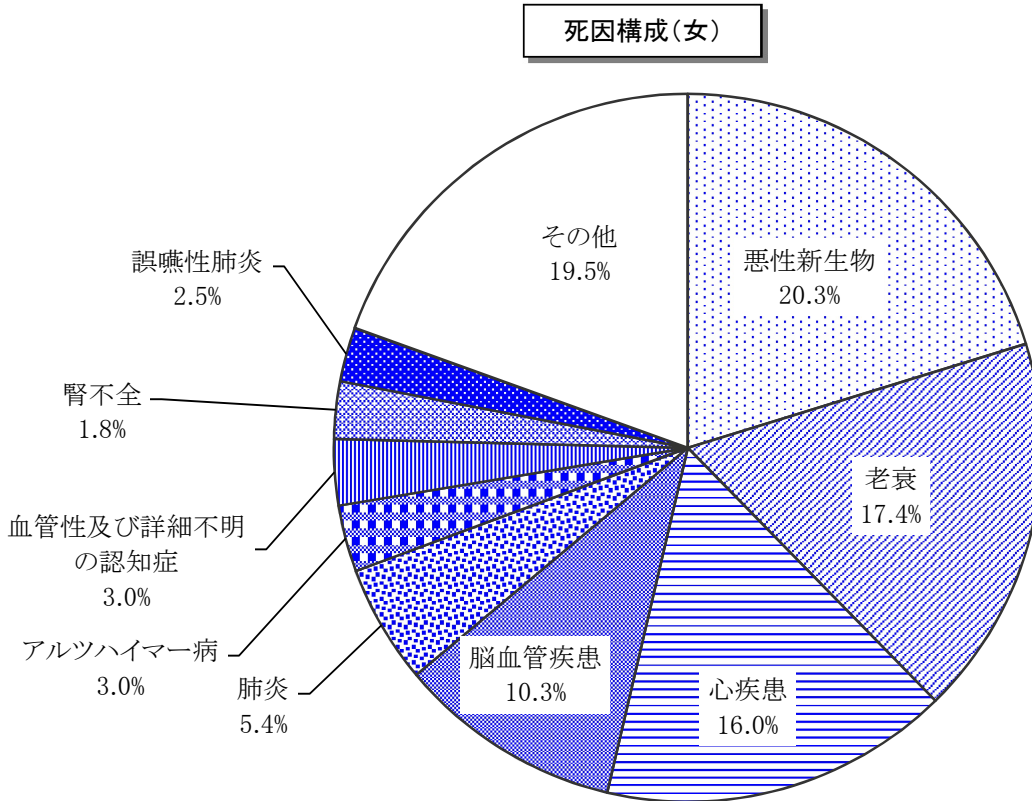
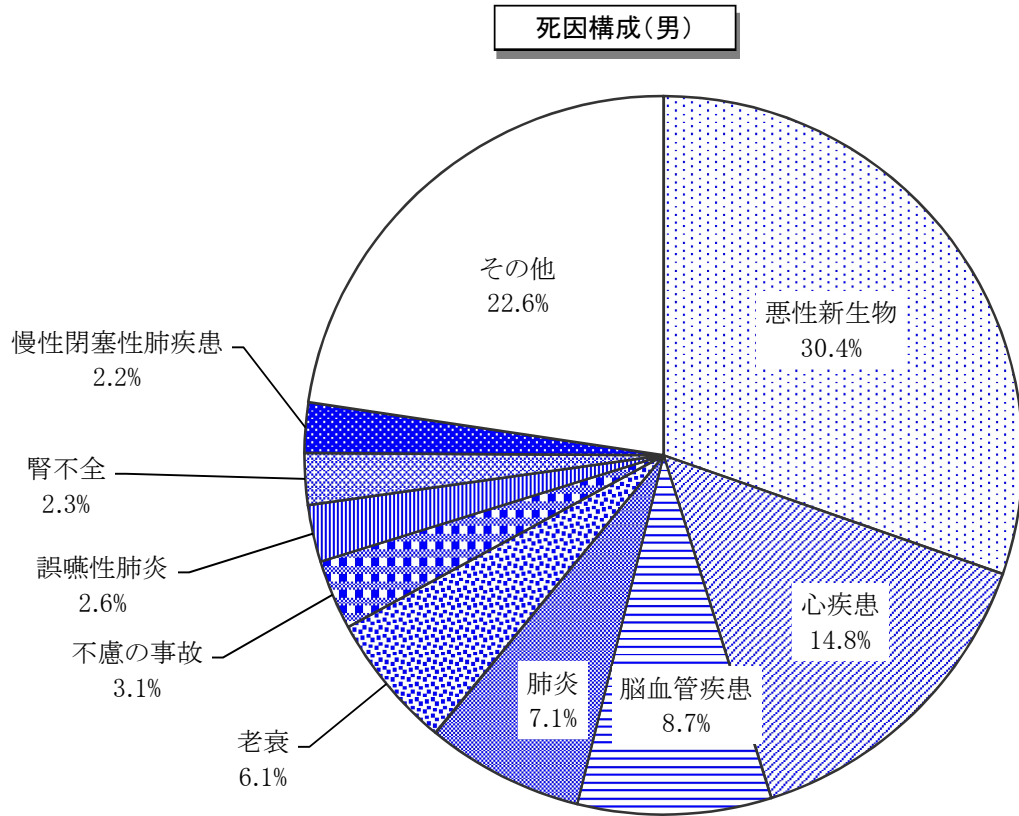
また、県の肺炎による死亡数は、980人で前年より11人増加している。自殺による死亡数は、195人で前年より1人減少となった。

表4 死因順位別・性別死亡数、死亡率（人口10万対）、構成割合 (山形県)

順位	死 因	総 数			男			女				
		実 数	率	割合 %	(順位)	実 数	率	割合 %	(順位)	実 数	率	割合 %
1	悪性新生物	3,952	369.3	25.1	(1)	2,308	446.4	30.4	(1)	1,644	297.8	20.3
2	心疾患	2,423	226.4	15.4	(2)	1,125	217.6	14.8	(3)	1,298	235.1	16.0
3	老衰	1,878	175.5	11.9	(5)	465	89.9	6.1	(2)	1,413	256.0	17.4
4	脳血管疾患	1,495	139.7	9.5	(3)	662	128.0	8.7	(4)	833	150.9	10.3
5	肺炎	980	91.6	6.2	(4)	539	104.3	7.1	(5)	441	79.9	5.4
6	不慮の事故	452	42.2	2.9	(6)	239	46.2	3.1	(8)	213	38.6	2.6
7	アルツハイマー病	400	37.4	2.5	(10)	153	29.6	2.0	(6)	247	44.7	3.0
8	誤嚥性肺炎	396	37.0	2.5	(7)	195	37.7	2.6	(9)	201	36.4	2.5
9	血管性及び詳細不明の認知症	354	33.1	2.3	(13)	110	21.3	1.4	(7)	244	44.2	3.0
10	腎不全	327	30.6	2.1	(8)	177	34.2	2.3	(10)	150	27.2	1.8

注) 割合は、死亡数合計(総数15,719人、男7,602人、女8,117人)に対する死因別構成割合である。

図5男女別死因構成(山形県)

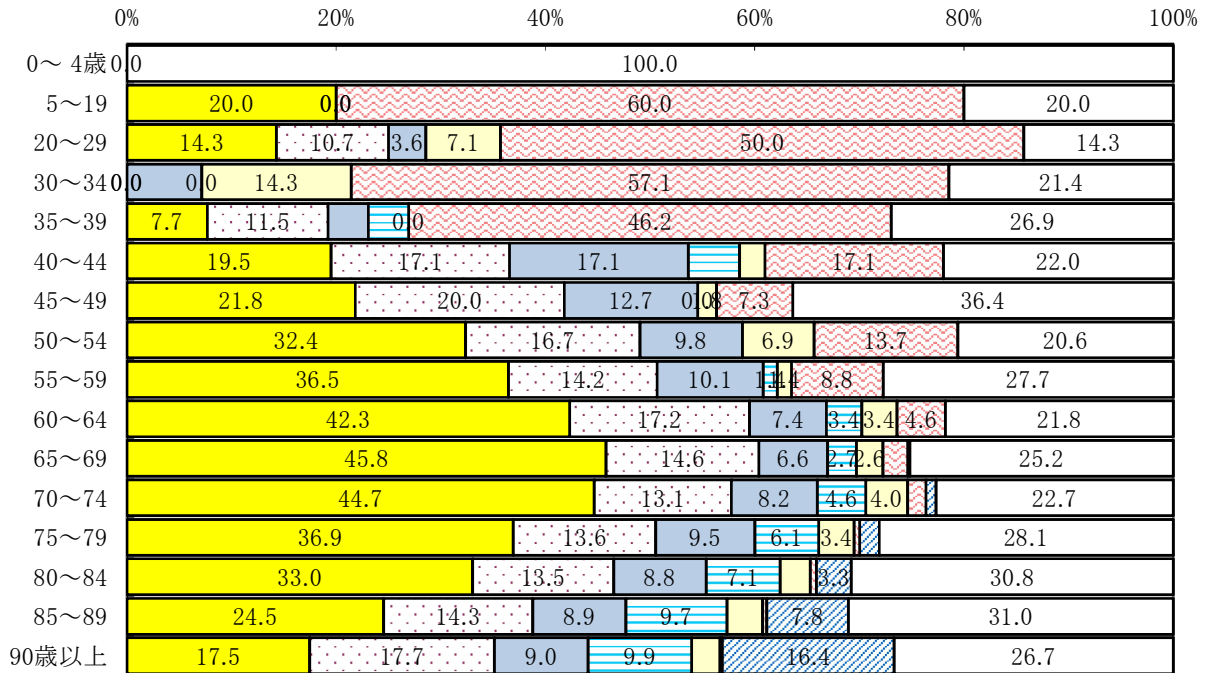


(2) 年齢階級（5歳階級）別死因

年齢階級（5歳階級）別に死因の構成割合をみると、悪性新生物の占める割合が、男性では40歳代前半から80歳代後半、女性では30歳代前半から80歳代後半で死因の第1位となり、男性は60歳代後半で、女性は50歳代後半で死因に占める割合が最も高くなっている。

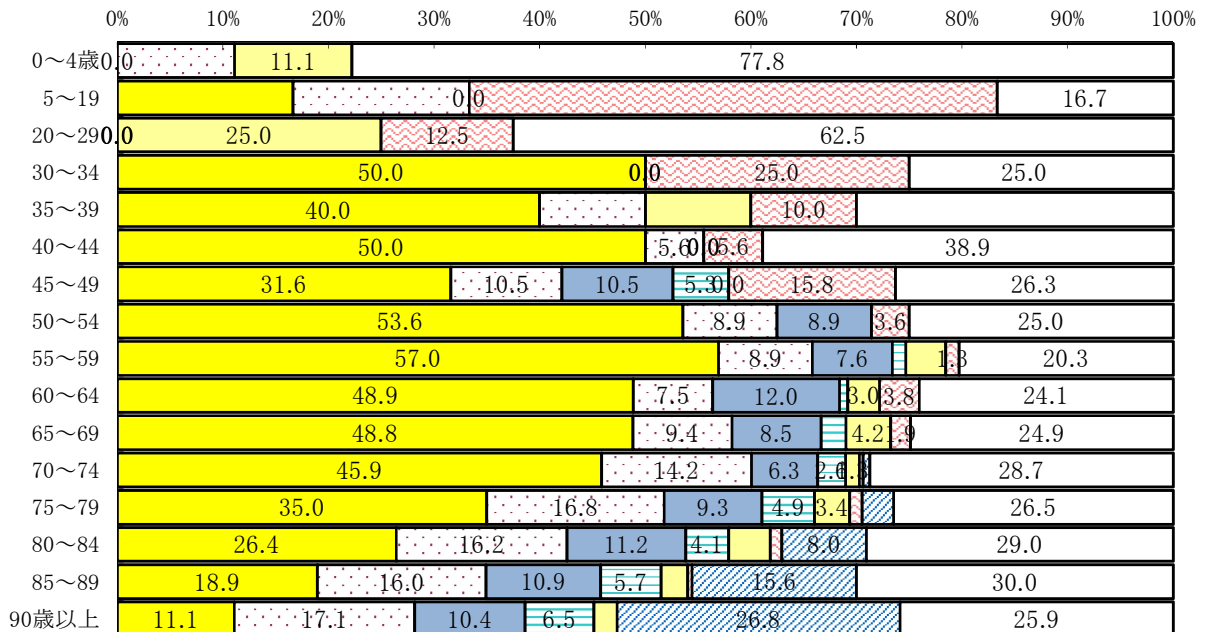
また、自殺についてみると、男性、女性ともに10歳代で死因に占める割合が最も高くなっている。

図5 性別・年齢階級別の主な死因の構成割合（山形県）
(男)



■悪性新生物 □心疾患 □脳血管疾患 □肺炎 □不慮の事故 □自殺 □老衰 □その他

(女)



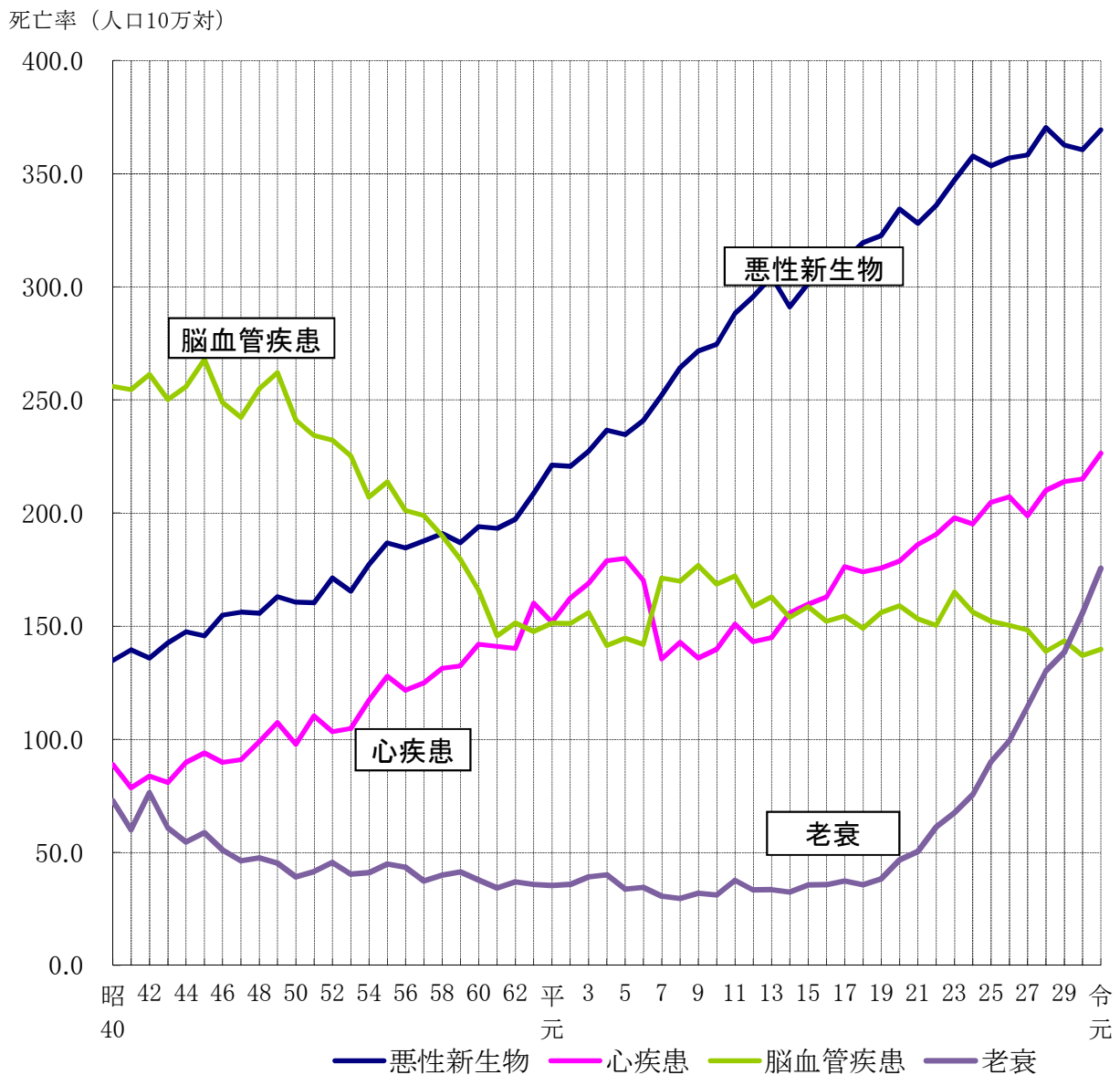
■悪性新生物 □心疾患 □脳血管疾患 □肺炎 □不慮の事故 □自殺 □老衰 □その他

(3) 死因の動向

県の主要な死因の死亡率（人口10万対）の年次推移をみると、昭和57年までは脳血管疾患が死因の第1位を占めていたが、年々上昇傾向にあった悪性新生物と昭和58年に逆転し、その後は、悪性新生物が第1位に定着したまま上昇を続けている。脳血管疾患の死亡率は、昭和50年以降低下傾向にあり、平成30年には老衰と順位が入れ替わって第4位となった。

平成7年には、脳血管疾患と心疾患の順位も入れ替わっているが、これは平成7年1月からの「第10回修正国際疾病、障害及び死因統計分類（ICD-10）」の適用による死因分類内容や死因選択ルールの変更と、死亡診断書様式の改訂等の影響によるものであり、死因傾向が急激に変化したものではない。その後は脳血管疾患が第2位で推移していたが、心疾患の上昇傾向、脳血管疾患の低下傾向が続いたことから、平成14年には再び心疾患が第2位となっている。

図6 3大死因別死亡率の年次推移（山形県）



(4) 部位別にみた悪性新生物

令和元年の悪性新生物による死亡数は、県3,952人(前年比+47人)、全国376,425人(前年比+2,841人)であり、県、全国ともに増加した。

悪性新生物による死亡率(人口10万対)は県369.3(前年比+8.7)、全国304.2(前年比+3.5)であった。

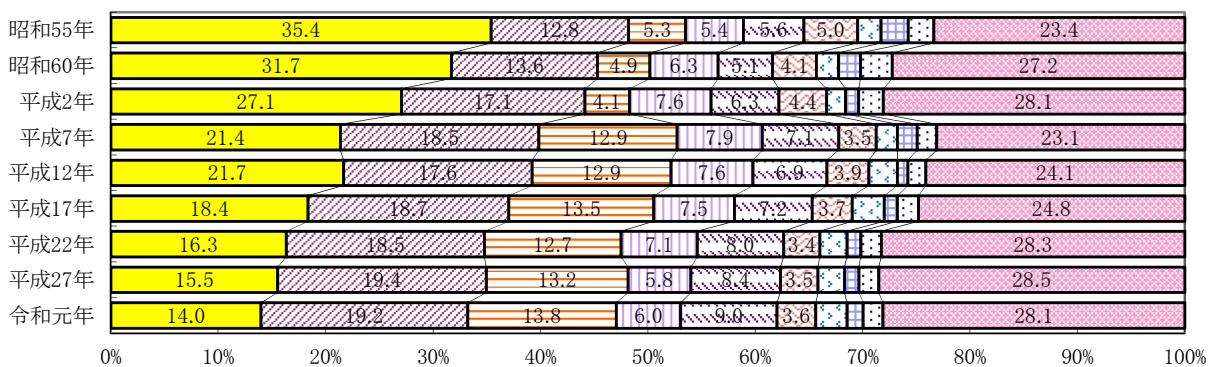
県の全国順位は第7位(前年第7位)であった。

悪性新生物の死亡数を部位別にみると、男性では、「気管、気管支及び肺」、「胃」の順に多く、女性では、「結腸・直腸S状結腸移行部及び直腸(大腸)」、「気管、気管支及び肺」、「胃」の順に多い。

また、昭和55年以降の死亡割合を年次推移で見ると、男性では「胃」の割合が低くなり、「気管、気管支及び肺」の割合が高くなってきている。女性では「胃」の割合が低くなり、「結腸・直腸S状結腸移行部及び直腸(大腸)」の割合が高くなってきている。

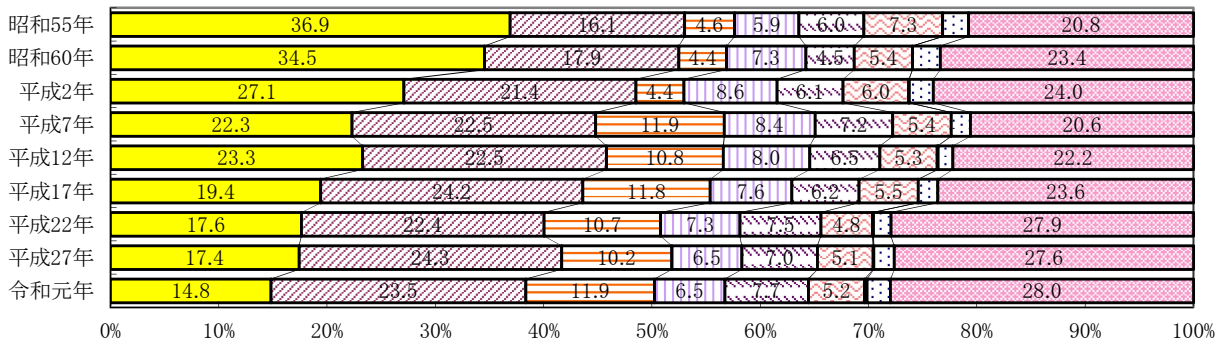
図7 悪性新生物の部位別・性別死亡割合 (山形県)

(総数)



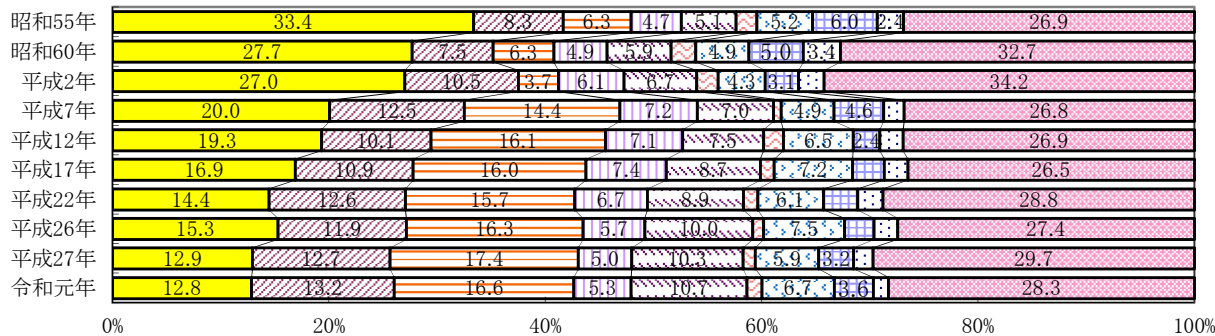
■胃 ■気管、気管支及び肺 ■結腸・直腸S状結腸移行部及び直腸(大腸) ■肝 ■膵 ■食道 ■乳房 ■子宮 ■白血病 ■その他

(男)



■胃 ■気管、気管支及び肺 ■結腸・直腸S状結腸移行部及び直腸(大腸) ■肝 ■膵 ■食道 ■乳房 ■子宮 ■白血病 ■その他

(女)



■胃 ■気管、気管支及び肺 ■結腸・直腸S状結腸移行部及び直腸(大腸) ■肝 ■膵 ■食道 ■乳房 ■子宮 ■白血病 ■その他

表5 悪性新生物の主な部位別死亡数及び死亡率(人口10万対)の年次推移

		山形県						全国		
		死亡数			死亡率(人口10万対)			死亡率(人口10万対)		
		総数	男	女	総数	男	女	総数	男	女
総数	平成17年	3,774	2,211	1,563	312.0	378.8	249.6	258.3	319.1	200.3
	平成22年	3,906	2,328	1,578	328.0	416.2	261.5	279.7	343.4	219.2
	平成27年	4,006	2,333	1,673	358.2	432.9	288.7	295.5	359.7	234.6
	平成30年	3,905	2,227	1,678	360.6	425.8	299.6	300.7	361.6	243.0
	令和元年	3,952	2,308	1,644	369.3	446.4	297.8	304.2	366.0	245.7
食道	平成17年	141	121	20	11.7	20.7	3.2	8.9	15.4	2.7
	平成22年	132	111	21	11.4	19.8	3.5	9.4	16.2	2.9
	平成27年	139	120	19	12.4	22.3	3.3	9.4	16.0	3.1
	平成30年	126	110	16	11.6	21.0	2.9	9.1	15.5	3.1
	令和元年	143	120	23	13.4	23.2	4.2	9.4	15.9	3.2
胃	平成17年	693	429	264	57.3	73.5	42.2	39.9	53.0	27.4
	平成22年	638	410	228	54.9	73.3	37.8	39.7	53.5	26.5
	平成27年	622	406	216	55.6	75.3	37.3	37.2	50.5	24.7
	平成30年	558	337	221	51.5	64.4	39.5	35.6	47.7	24.1
	令和元年	553	342	211	51.7	66.2	38.2	34.7	46.6	23.4
大腸 (結腸、直腸S状結腸 移行部及び直腸)	平成17年	510	260	250	42.2	44.5	39.9	32.4	35.9	28.9
	平成22年	497	250	247	42.7	44.7	40.9	35.0	38.9	31.3
	平成27年	528	237	291	47.2	44.0	50.2	39.7	44.0	35.6
	平成30年	525	262	263	48.5	50.1	47.0	40.8	44.8	36.9
	令和元年	547	274	273	51.1	53.0	49.5	41.6	45.5	37.8
肝及び肝内胆管	平成17年	283	167	116	23.4	28.6	18.5	27.2	37.7	17.1
	平成22年	277	171	106	23.8	30.6	17.6	25.9	34.9	17.4
	平成27年	234	151	83	20.9	28.0	14.3	23.1	31.1	15.4
	平成30年	210	128	82	19.4	24.5	14.6	20.9	28.2	13.9
	令和元年	237	150	87	22.1	29.0	15.8	20.4	27.8	13.4
膵	平成17年	273	137	136	22.6	23.5	21.7	18.2	19.9	16.5
	平成22年	314	174	140	27.0	31.1	23.2	22.2	23.7	20.7
	平成27年	335	163	172	30.0	30.2	29.7	25.4	26.5	24.4
	平成30年	397	189	208	36.7	36.1	37.1	28.5	29.7	27.4
	令和元年	354	178	176	33.1	34.4	31.9	29.4	30.1	38.7
気管、気管支 及び肺	平成17年	705	535	170	58.3	91.7	27.2	49.2	73.3	26.1
	平成22年	721	522	199	62.0	93.3	33.0	55.2	81.8	30.0
	平成27年	779	566	213	69.7	105.0	36.8	59.4	87.2	32.9
	平成30年	790	568	222	72.9	108.6	39.6	59.8	86.7	34.4
	令和元年	760	543	217	71.0	105.0	39.3	60.9	88.6	34.7
乳房	平成17年	113	-	113	9.3	-	18.0	8.6	0.1	16.6
	平成22年	98	2	96	8.4	0.4	15.9	9.9	0.1	19.2
	平成27年	99	1	98	8.9	0.2	16.9	10.9	0.2	21.1
	平成30年	103	-	103	9.5	-	18.4	11.9	0.2	23.0
	令和元年	115	5	110	10.7	1.0	19.9	12.1	0.2	23.4
白血病	平成17年	74	40	34	6.1	6.9	5.4	5.8	7.0	4.6
	平成22年	75	38	37	6.5	6.8	6.1	6.4	7.9	5.0
	平成27年	74	44	30	6.6	8.2	5.2	6.9	8.4	5.5
	平成30年	79	47	32	7.3	9.0	5.7	7.1	8.7	5.6
	令和元年	73	50	23	6.8	9.7	4.2	7.1	9.0	5.4

注1) 山形県の男女別及び部位別の死亡率(人口10万対)は、県健康福祉企画課調べ。

注2) 死亡数の総数は主な部位別の数値の合計とは一致しない。

(5)脳血管疾患

県の令和元年の脳血管疾患による死亡数は1,495人で、前年よりも9人増加した。死亡率（人口10万対）は139.7で、全国値86.1を大きく上回り全国第3位（前年同順位）である。

死亡率の年次推移をみると、昭和45年の267.8をピークとして低下傾向にあり、昭和61年以降はほぼ横ばいで推移した。平成7年は、ICD-10導入に伴う死因選択ルールの変更により上昇したのと考えられるが、その後は再び低下傾向にある。

なお、平成17年以降の病類別死亡数及び死亡率（人口10万対）の推移は下表のとおりである。

表6 脳血管疾患の病類別死亡数・死亡率

		山形県						全国		
		死亡数			死亡率(人口10万対)			死亡率(人口10万対)		
		総数	男	女	総数	男	女	総数	男	女
総数	平成17年	1,869	831	1,038	154.5	142.4	165.8	105.3	103.3	107.1
	平成22年	1,749	815	934	150.4	145.7	154.8	97.7	97.7	97.6
	平成27年	1,659	710	949	148.3	131.7	163.8	89.4	87.8	90.8
	平成30年	1,486	648	838	137.2	123.9	149.6	87.1	86.7	87.5
	令和元年	1,495	662	833	139.7	128.0	150.9	86.1	86.0	86.2
くも膜下出血	平成17年	196	73	123	16.2	12.5	19.6	11.8	9.2	14.2
	平成22年	176	56	120	15.1	10.0	19.9	10.8	8.5	12.9
	平成27年	169	60	109	15.1	11.1	18.8	10.0	7.6	12.2
	平成30年	122	43	79	11.3	8.2	14.1	9.7	7.3	11.9
	令和元年	121	47	74	11.3	9.1	13.4	9.5	7.2	11.7
脳内出血	平成17年	395	207	188	32.7	35.5	30.0	26.4	29.7	23.3
	平成22年	421	240	181	36.2	42.9	30.0	26.7	30.5	23.0
	平成27年	374	186	188	33.4	34.5	32.4	25.6	28.7	22.7
	平成30年	388	207	181	35.8	39.6	32.3	26.6	29.8	23.6
	令和元年	391	202	189	36.5	39.1	34.2	26.5	29.8	23.3
脳梗塞	平成17年	1,245	540	705	102.9	92.5	112.6	64.2	61.7	66.5
	平成22年	1,121	504	617	96.4	90.1	102.3	57.7	56.1	59.2
	平成27年	1,086	451	635	97.1	83.7	109.6	51.5	49.3	53.6
	平成30年	957	388	569	88.4	74.2	101.6	48.6	47.5	49.6
	令和元年	961	400	561	89.8	77.4	101.6	47.9	46.8	49.0
その他の 脳血管疾患	平成17年	33	11	22	2.7	1.9	3.5	/		
	平成22年	31	15	16	2.7	2.7	2.7			
	平成27年	30	13	17	2.7	2.4	2.9			
	平成30年	19	10	9	1.8	1.9	1.6			
	令和元年	22	13	9	2.1	2.5	1.6			

注) 山形県の男女別及び病類別の死亡率(人口10万対)は、県健康福祉企画課調べ。

(6)心疾患

県の令和元年の心疾患による死亡数は2,423人で、前年より95人増加した。死亡率（人口10万対）は226.4で、全国値の167.9を大きく上回り全国第6位（前年第9位）である。

死亡率の年次推移をみると、昭和30年頃から上昇傾向にあったが、平成7年は前年より大きく低下している。これは、死亡診断書様式の改訂に伴い「心不全」の記載が減少し、見かけ上心疾患が減少したものと考えられる。その後は再び上昇傾向にある。

なお、平成17年以降の病類別死亡数及び死亡率（人口10万対）の推移は下表のとおりである。

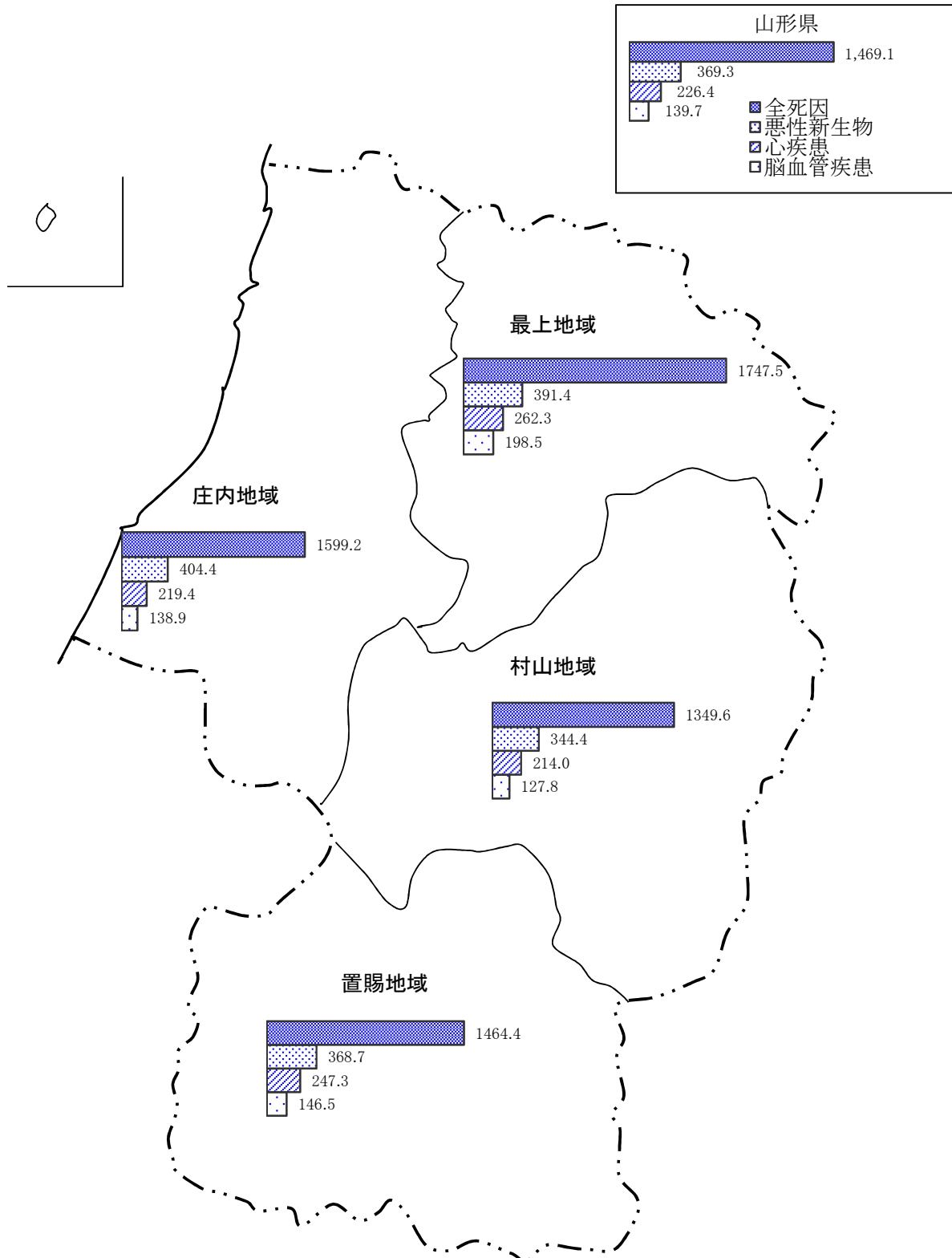
表7 心疾患の病類別死亡数・死亡率

		山形県						全国		
		死亡数			死亡率(人口10万対)			死亡率(人口10万対)		
		総数	男	女	総数	男	女	総数	男	女
総数	平成17年	2,133	1,045	1,088	176.3	179.0	173.8	137.2	136.3	138.0
	平成22年	2,215	997	1,218	190.5	178.2	201.9	149.8	144.2	155.2
	平成27年	2,223	1,023	1,200	198.8	189.8	207.1	156.5	151.0	161.7
	平成30年	2,328	1,088	1,240	215.0	208.0	221.4	167.6	162.2	172.8
	令和元年	2,423	1,125	1,298	226.4	217.6	235.1	167.9	163.1	172.4
慢性リウマチ性心疾患	平成17年	46	19	27	3.8	3.3	4.3	2.0	1.3	2.6
	平成22年	42	15	27	4.0	3.4	4.6	1.9	1.2	2.6
	平成27年	34	13	21	3.0	2.4	3.6	1.8	1.2	2.4
	平成30年	43	20	23	4.0	3.8	4.1	1.8	1.2	2.3
	令和元年	31	12	19	2.9	2.3	3.4	1.7	1.1	2.2
急性心筋梗塞	平成17年	645	360	285	53.3	61.7	45.5	37.4	41.8	33.2
	平成22年	665	340	325	57.2	60.8	53.9	33.7	38.2	29.5
	平成27年	607	348	259	54.3	64.6	44.7	29.7	34.6	25.0
	平成30年	651	373	278	60.1	71.3	49.6	27.0	31.8	22.4
	令和元年	622	349	273	58.1	67.5	49.5	25.5	30.1	21.1
その他の虚血性心疾患	平成17年	264	150	114	21.8	25.7	18.2	23.2	26.3	20.3
	平成22年	220	107	113	18.9	19.1	18.7	27.4	31.3	23.7
	平成27年	216	123	93	19.3	22.8	16.1	27.5	32.7	22.6
	平成30年	235	134	101	21.7	25.6	18.0	29.4	35.8	23.4
	令和元年	251	138	113	23.5	26.7	20.5	28.9	35.6	22.6
慢性非リウマチ性心内膜疾患	平成17年	130	44	86	10.7	7.5	13.7	6.0	4.0	7.8
	平成22年	135	46	89	11.6	8.2	14.8	7.2	4.7	9.6
	平成27年	143	57	86	12.8	10.6	14.8	8.5	5.8	11.1
	平成30年	143	45	98	13.2	8.6	17.5	9.7	6.4	12.8
	令和元年	153	54	99	14.3	10.4	17.9	9.5	6.2	12.6
心筋症	平成17年	50	33	17	4.1	5.7	2.7	2.9	3.7	2.1
	平成22年	57	34	23	4.9	6.1	3.8	3.0	3.6	2.3
	平成27年	57	31	26	5.1	5.8	4.5	3.1	3.6	2.5
	平成30年	36	21	15	3.3	4.0	2.7	3.1	3.6	2.6
	令和元年	47	29	18	4.4	5.6	3.3	3.1	3.6	2.6
不整脈及び伝導障害	平成17年	224	106	118	18.5	18.2	18.8	17.8	18.2	17.5
	平成22年	267	125	142	23.0	22.3	23.5	19.9	19.9	19.8
	平成27年	280	112	168	25.0	20.8	29.0	24.2	24.1	24.3
	平成30年	307	138	169	28.3	26.4	30.2	24.8	24.9	24.8
	令和元年	364	168	196	34.0	32.5	35.5	25.3	25.2	25.3
心不全	平成17年	716	301	415	59.2	51.6	66.3	44.6	37.3	51.7
	平成22年	798	316	482	68.6	56.5	79.9	52.9	41.1	64.1
	平成27年	858	329	529	76.7	61.0	91.3	57.3	44.2	69.8
	平成30年	878	344	534	81.1	65.8	95.4	67.1	53.3	80.1
	令和元年	922	359	563	86.2	69.4	102.0	69.2	55.9	81.7
その他の心疾患	平成17年	58	32	26	4.8	5.5	4.2			
	平成22年	31	14	17	2.7	2.5	2.8			
	平成27年	28	10	18	2.5	1.9	3.1			
	平成30年	35	13	22	3.2	2.5	3.9			
	令和元年	33	16	17	3.1	3.1	3.1			

(7) 地域別死因

本県の三大生活習慣病の死亡率を県内4ブロック別にみると、悪性新生物では庄内地域が最も高く、心疾患、脳血管疾患では最上地域が最も高くなっている。

図9 地域別にみた三大生活習慣病の死亡率(人口10万対)



注) 地域別の死亡率(人口10万対)は、県健康福祉企画課調べ。

5 乳児死亡

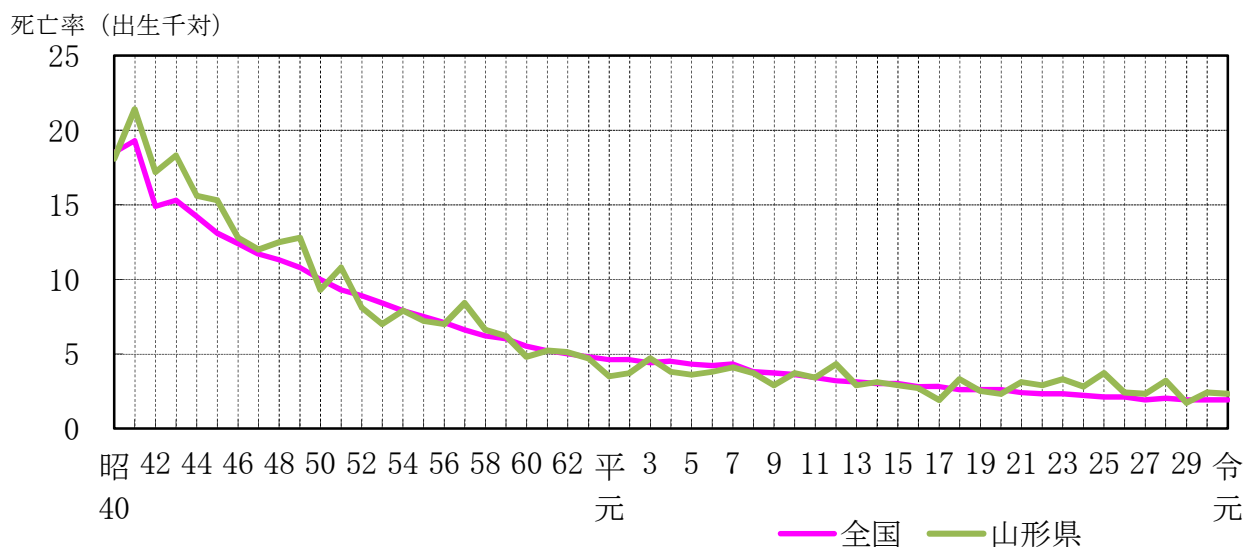
令和元年の乳児死亡数は、県15人(前年比△2人)、全国1,654人(前年比△94人)だった。

乳児死亡率(出生千対)は、県2.3(前年比△0.1)、全国1.9(前年同率)であった。

県の全国順位は第11位(前年第7位)であった。

県の乳児死亡率の年次推移をみると、戦前は100を超えていたが、戦後急速に改善され、近年はほぼ横ばいに推移している。

図8 乳児死亡率の年次推移(山形県・全国)



6 死産

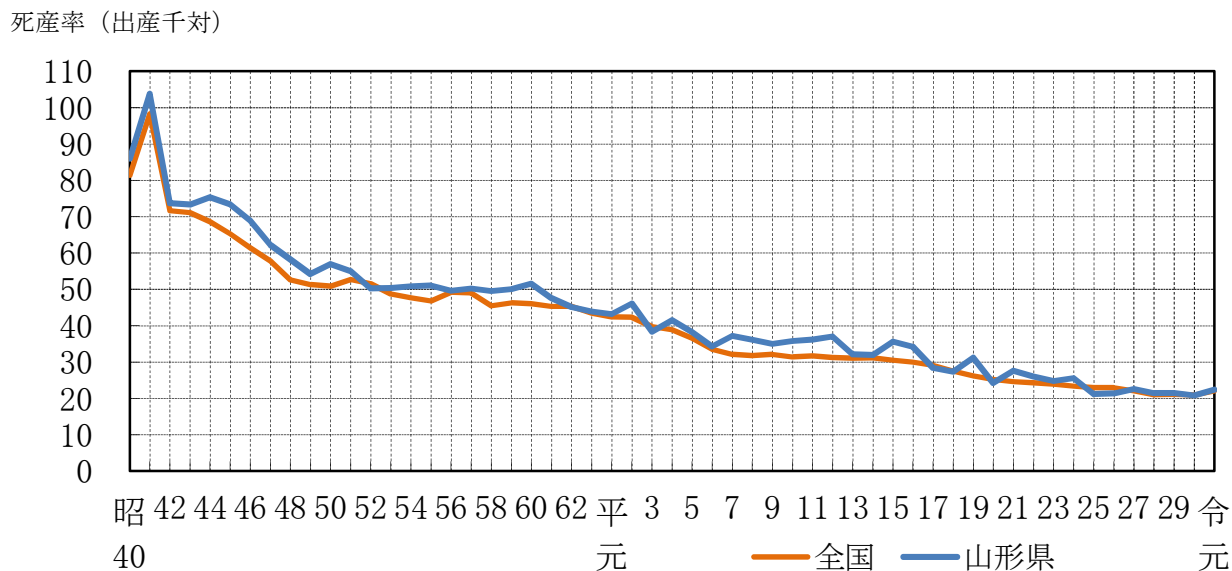
令和元年の死産数は、県147人(前年比△1人)、全国19,454人(前年比△160人)となり、県、全国ともに減少した。

死産率(出産千対)は県22.4(前年比+1.6)、全国22.0(前年比+1.1)であった。

県の全国順位は第16位(前年第26位)であった。

県の死産率の年次推移をみると、昭和30年代中頃までは100を超える水準にあった。その後、昭和41年「丙午」(ひのえうま)の出生数の減少による極端な動きを除き、ゆるやかな低下傾向にある。

図9 死産率の年次推移(山形県・全国)



7 婚姻

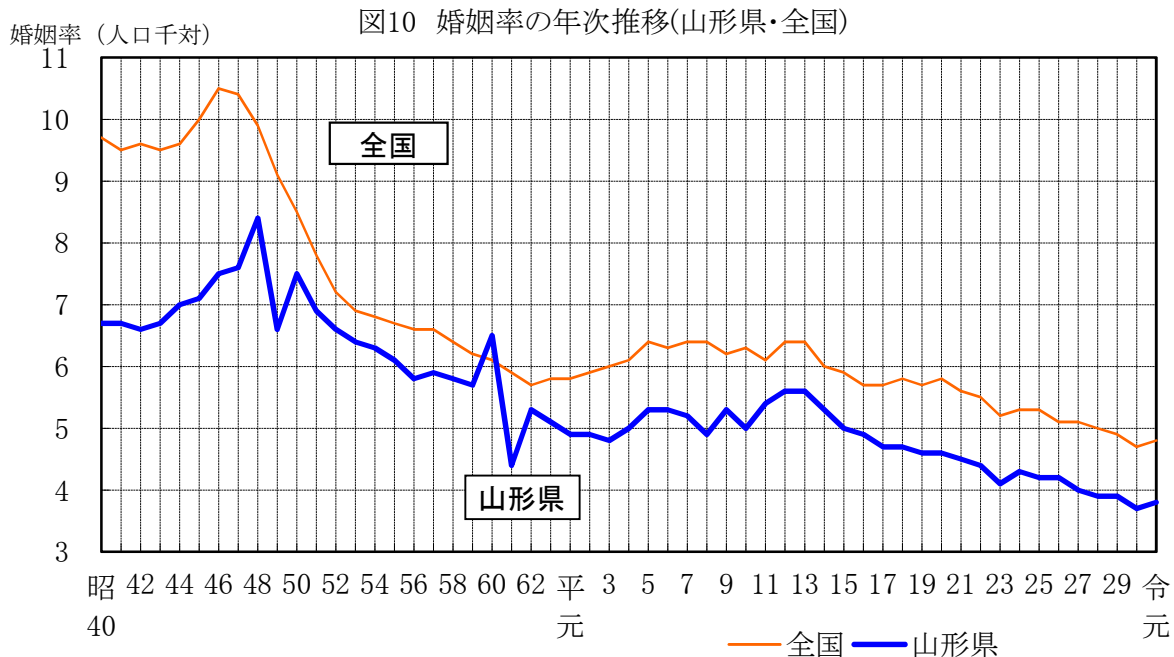
(1) 婚姻件数及び婚姻率

令和元年の婚姻件数は、県4,014組(前年比△25組)、全国599,007組(前年比+12,526組)となり、県は減少し、全国は増加した。

婚姻率(人口千対)は、県3.8(前年比+0.1)、全国4.8(前年比+0.1)であった。

県の全国順位は第44位(前年第45位)であった。

県の婚姻率の年次推移をみると、昭和48年の8.4をピークに、昭和49年、昭和61年の寅年の影響による極端な動きを除き、平成3年までは低下傾向にあった。その後、平成11年(1999年)、平成12年(2000年)に若干上昇した後、再び低下傾向にある。

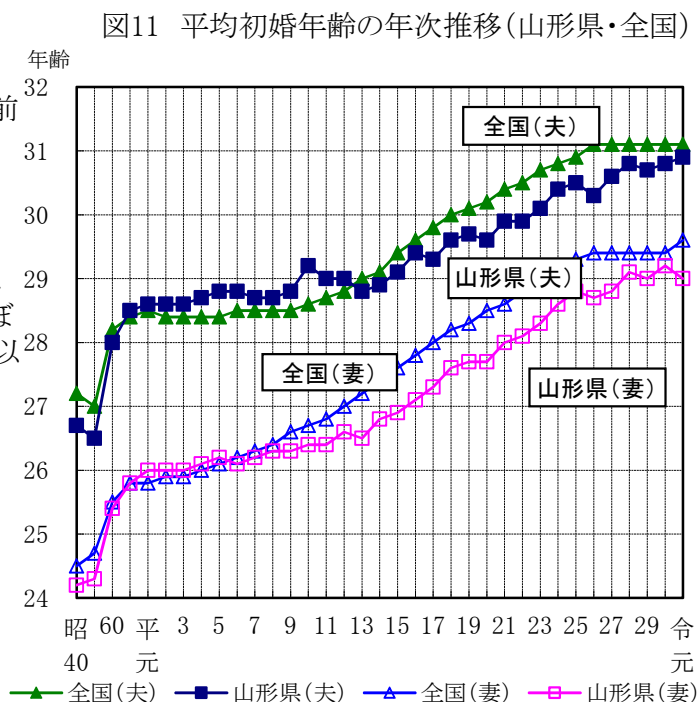


(2) 平均初婚年齢

令和元年の県の平均初婚年齢は、夫30.9歳(前年比+0.1歳)、妻29.0歳(前年比△0.2歳)であった。

全国の平均初婚年齢は、夫31.2歳(前年比+0.1歳)、妻29.6歳(前年比+0.2歳)であった。

県の平均初婚年齢の年次推移をみると、夫、妻ともに平成元年以降、ほぼ横ばいに推移していたが、平成14年以降上昇傾向にある。



8 離 婚

令和元年の離婚件数は県1,433組（前年比△54組）、全国208,496組（前年比+163組）となった。

離婚率（人口千対）は県1.34（前年比△0.03）、全国1.69（前年比+0.01）であった。

県の全国順位は第44位（前年第42位）であった。

県の離婚率の年次推移をみると、昭和40年以降ゆるやかな上昇傾向にあり、昭和58年をピークに一旦は低下に転じたものの、平成2年以降、再び上昇傾向となった。その後、平成15年をピークに低下傾向にある。

図13-1 離婚件数の年次推移(山形県)

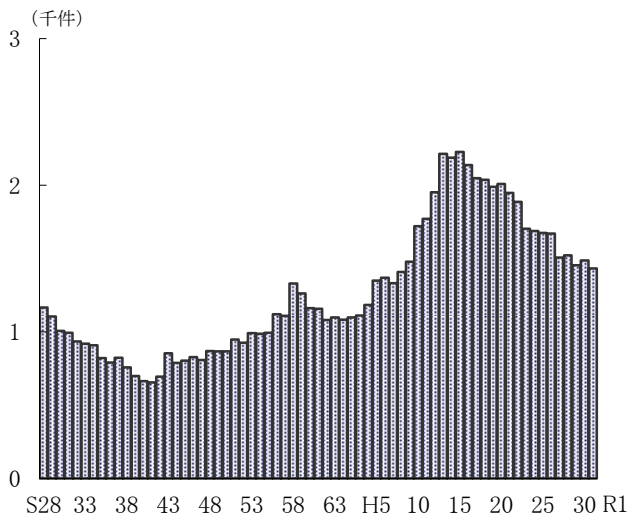


図13-2 離婚率の年次推移(山形県・全国)

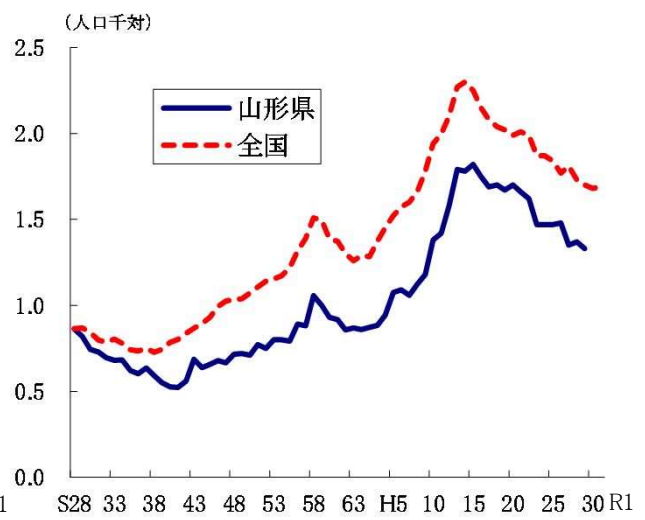
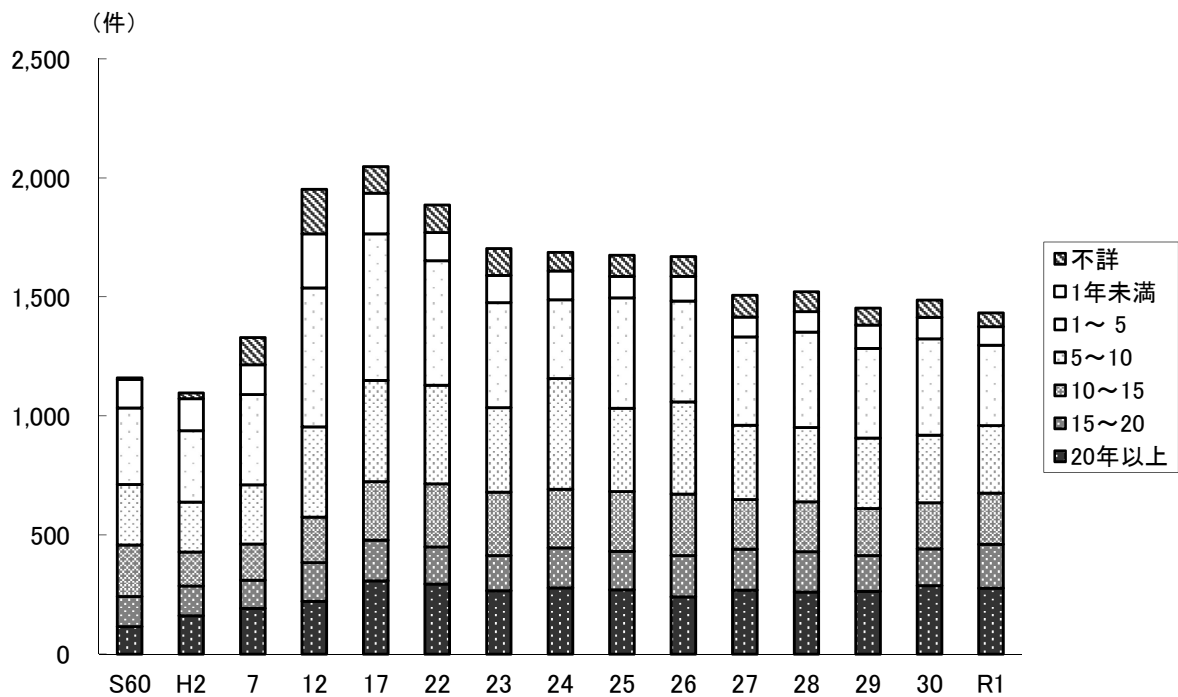


図14 同居期間別にみた離婚件数の年次推移(山形県)



(参考)都道府県別人口動態率

	出生率 (人口千対)	死亡率 (人口千対)	乳児 死亡率 (出生千対)	新生児 死亡率 (出生千対)	死産率 (出産千対)	周産期 死亡率 (出産千対)	婚姻率 (人口千対)	離婚率 (人口千対)	合計特殊 出生率
全 国	7.0	11.2	1.9	0.9	22.0	3.4	4.8	1.69	1.36
北 海 道	6.0	12.6	2.1	0.8	26.7	3.6	4.5	1.89	1.24
青 森	5.8	14.9	3.2	2.1	22.9	5.0	3.7	1.62	1.38
岩 手	5.7	14.6	2.2	0.7	21.7	4.4	3.7	1.44	1.35
宮 城	6.5	11.0	1.8	1.3	23.3	4.1	4.4	1.66	1.23
秋 田	4.9	16.4	2.1	1.1	24.3	5.5	3.3	1.33	1.33
山 形	6.0	14.7	2.3	0.9	22.4	3.7	3.8	1.34	1.40
福 島	6.3	13.7	2.5	0.9	23.1	3.1	4.1	1.63	1.47
茨 城	6.4	11.9	2.9	1.4	22.2	4.8	4.4	1.66	1.39
栃 木	6.6	11.6	2.7	1.2	22.0	3.8	4.5	1.67	1.39
群 馬	6.3	12.3	1.8	1.2	26.3	4.9	4.4	1.67	1.40
埼 玉	6.7	9.7	1.8	0.7	22.7	3.1	4.7	1.68	1.27
千 葉	6.6	10.1	2.0	0.9	22.3	3.3	4.7	1.64	1.28
東 京	7.6	9.0	1.4	0.6	22.1	3.0	6.4	1.69	1.15
神 奈 川	7.0	9.3	2.0	1.0	26.1	3.6	5.1	1.65	1.28
新 潟	6.2	13.9	1.9	1.0	20.0	2.9	4.0	1.28	1.38
富 山	6.4	12.9	1.2	0.8	18.6	3.9	4.1	1.29	1.53
石 川	7.0	11.5	2.0	1.3	18.4	4.2	4.4	1.36	1.46
福 井	7.0	12.7	2.3	1.5	22.1	3.2	4.4	1.45	1.56
山 梨	6.5	12.6	2.3	1.0	17.6	3.5	4.6	1.70	1.44
長 野	6.7	12.9	1.5	1.0	18.8	3.4	4.4	1.48	1.57
岐 阜	6.6	12.1	2.2	1.0	18.7	2.7	4.2	1.55	1.45
静 岡	6.6	11.9	2.3	1.4	20.5	3.7	4.5	1.64	1.44
愛 知	7.8	9.6	1.9	0.8	19.5	3.5	5.5	1.69	1.45
三 重	6.7	12.0	1.4	0.3	20.0	2.0	4.5	1.65	1.47
滋 賀	7.7	9.5	1.9	1.2	16.9	4.3	4.6	1.51	1.47
京 都	6.7	10.7	2.0	0.6	20.7	3.3	4.5	1.59	1.25
大 阪	7.3	10.5	1.7	0.8	21.0	3.6	5.4	1.89	1.31
兵 庫	7.1	10.8	1.6	0.8	19.8	2.9	4.7	1.70	1.41
奈 良	6.3	11.1	1.8	1.0	21.6	3.4	4.0	1.53	1.31
和 歌 山	6.4	14.0	1.2	0.3	20.7	2.4	4.2	1.74	1.46
鳥 取	7.2	13.8	2.8	1.8	25.9	4.5	4.3	1.61	1.63
島 根	6.9	14.6	2.2	0.9	20.9	3.7	3.9	1.42	1.68
岡 山	7.3	11.8	2.1	0.7	20.5	2.9	4.7	1.64	1.47
広 島	7.3	11.3	1.8	0.7	20.8	3.4	4.8	1.62	1.49
山 口	6.5	14.2	1.8	0.6	19.9	4.2	4.2	1.60	1.56
徳 島	6.3	14.0	2.4	0.9	19.4	4.2	4.0	1.55	1.46
香 川	7.0	12.9	1.2	0.3	21.8	3.3	4.5	1.77	1.59
愛 媛	6.4	13.8	1.2	0.6	23.4	2.8	4.0	1.62	1.46
高 知	6.2	14.9	2.6	1.4	19.1	4.0	3.8	1.79	1.47
福 岡	7.9	10.7	2.3	0.9	22.4	3.1	5.1	1.94	1.44
佐 賀	7.7	12.3	2.4	1.0	19.7	3.4	4.2	1.64	1.64
長 崎	7.3	13.4	2.6	1.4	19.7	2.8	4.2	1.61	1.66
熊 本	7.7	12.5	2.0	0.9	23.0	3.5	4.4	1.70	1.60
大 分	6.8	13.0	1.3	0.8	24.7	3.9	4.4	1.73	1.53
宮 崎	7.6	12.9	2.0	0.5	26.9	2.5	4.4	1.92	1.73
鹿 児 島	7.5	13.7	2.0	1.1	23.4	2.9	4.3	1.82	1.63
沖 縄	10.4	8.7	1.3	0.5	24.2	2.4	5.6	2.52	1.82

注1) 死産率は死産数を出産数(死産数に出生数を加えたもの)で除している。

注2) 周産期死亡率は周産期死亡数を出産数(妊娠満22週以後の死産数に出生数を加えたもの)で除している。

第 1 章

総 括

第1表 人口動態総覧、実数・率・保健所一市町村別

	出生		死亡		乳児死亡		新生児死亡		死産		自然	
	実数	率 (人口千対)	実数	率 (人口千対)	実数	率 (出生千対)	実数	率 (出生千対)	実数	率 (出産千対)	実数	率 (出産千対)
総数	6,401	6.0	15,719	14.7	15	2.3	6	0.9	147	22.4	76	11.6
市計	5,341	8.7	12,066	19.6	12	2.2	4	0.7	119	21.8	62	11.4
町村計	1,060	5.0	3,653	17.3	3	2.8	2	1.9	28	25.7	14	12.9
山形市保健所	1,292	...	2,145	...	-	-	-	-	35	26.4	19	14.3
山形市	1,643	6.6	2,962	11.9	1	0.6	-	-	40	23.8	21	12.5
村山保健所	2,138	...	5,089	...	5	2.3	1	0.5	37	17.0	19	8.7
寒河江市	296	7.4	560	13.9	1	3.4	1	3.4	4	13.3	3	10.0
上山市	124	4.2	512	17.2	1	8.1	-	-	4	31.3	3	23.4
上山市	103	4.5	419	18.3	-	-	-	-	2	19.0	-	-
天童市	493	7.9	744	12.0	1	2.0	-	-	10	19.9	5	9.9
東根市	382	8.0	573	12.0	1	2.6	-	-	4	10.4	2	5.2
尾花沢市	65	4.2	278	18.1	-	-	-	-	3	44.1	1	14.7
山辺町	76	5.5	213	15.4	-	-	-	-	1	13.0	1	13.0
中山町	53	4.9	149	13.8	-	-	-	-	1	18.5	1	18.5
河北町	92	5.1	268	15.0	-	-	-	-	2	21.3	-	-
西川町	15	3.0	101	20.0	-	-	-	-	1	62.5	1	62.5
朝日町	31	4.8	137	21.2	-	-	-	-	-	-	-	-
大江町	30	3.9	169	21.7	-	-	-	-	-	-	-	-
大石田町	27	4.0	149	22.2	-	-	-	-	-	-	-	-
最上保健所	363	5.0	1,259	17.5	1	2.8	-	-	16	42.2	7	18.5
新庄市	189	5.4	517	14.8	1	5.3	-	-	6	30.8	3	15.4
金山町	26	5.0	107	20.5	-	-	-	-	2	71.4	1	35.7
最上町	45	5.6	147	18.2	-	-	-	-	1	21.7	-	-
舟形町	15	2.9	86	16.7	-	-	-	-	2	117.6	-	-
真室川町	30	4.1	167	22.8	-	-	-	-	2	62.5	1	31.3
大蔵村	13	4.3	65	21.3	-	-	-	-	1	71.4	-	-
鮭川村	19	4.8	78	19.8	-	-	-	-	2	95.2	2	95.2
戸沢村	26	6.1	92	21.5	-	-	-	-	-	-	-	-
置賜保健所	1,144	5.6	2,979	14.6	3	2.6	1	0.9	34	28.9	14	11.9
米沢市	468	5.7	1,102	13.4	2	4.3	1	2.1	12	25.0	3	6.3
長井市	146	5.5	404	15.3	-	-	-	-	8	51.9	5	32.5
南陽市	192	6.2	449	14.5	-	-	-	-	4	20.4	2	10.2
高畠町	142	6.3	328	14.4	-	-	-	-	2	13.9	-	-
川西町	83	5.7	206	14.1	1	12.0	-	-	4	46.0	2	23.0
小国町	24	3.4	136	19.0	-	-	-	-	2	76.9	1	38.5
白鷹町	55	4.2	233	17.9	-	-	-	-	1	17.9	-	-
飯豊町	34	5.1	121	18.0	-	-	-	-	1	28.6	1	28.6
庄内保健所	1,464	5.5	4,247	16.0	6	4.1	4	2.7	25	16.8	17	11.4
鶴岡市	702	5.7	1,941	15.7	2	2.8	1	1.4	8	11.3	7	9.9
酒田市	538	5.3	1,605	15.9	2	3.7	1	1.9	14	25.4	7	12.7
三川町	62	8.2	112	14.9	-	-	-	-	1	15.9	1	15.9
庄内町	104	5.1	340	16.6	1	9.6	1	9.6	2	18.9	2	18.9
遊佐町	58	4.4	249	18.8	1	17.2	1	17.2	-	-	-	-

注1)死産の率は、出産(出生+死産)千対であり、周産期死亡・妊娠22週以後の死産の率は、出産(出生+妊娠満22週以後の死産)千対である。
 注2)人口千対の率算出には、県総数には総務省統計局「令和元年10月1日現在推計人口」(日本人人口)を、総数以外には県統計企画課「令和元年山形県の人口と世帯数」の総人口を用いた。
 注3)平成31年4月1日に山形市が中核市へ移行したことにより、令和元年10月1日現在の山形市保健所及び村山保健所の基準人口が算出できないため、両保健所の人口千対の率は算出していない。

人 工		周産期死亡		妊娠満22週 以後の死産数		早期新生児死亡		婚 姻		離 婚		
実 数	率 (出産千対)	実 数	率 (出産千対)	実 数	率 (出産千対)	実 数	率 (出生千対)	実 数	率 (人口千対)	実 数	率 (人口千対)	
71	10.8	24	3.7	18	2.8	6	0.9	4,014	3.8	1,433	1.34	総 数
57	10.4	19	3.5	15	2.8	4	0.7	3,405	5.5	1,178	1.91	市 計
14	12.9	5	4.7	3	2.8	2	1.9	609	2.9	255	1.21	町 村 計
16	12.1	7	5.3	7	5.3	-	-	826	...	230	...	山形市保健所
19	11.3	7	4.2	7	4.2	-	-	1,076	4.3	318	1.28	山形市
18	8.3	5	2.3	4	1.8	1	0.5	1,338	...	476	...	村山保健所
1	3.3	1	3.4	-	-	1	3.4	151	3.8	50	1.24	寒河江市
1	7.8	-	-	-	-	-	-	74	2.5	35	1.18	上山市
2	19.0	-	-	-	-	-	-	66	2.9	29	1.27	村山市
5	9.9	1	2.0	1	2.0	-	-	277	4.5	98	1.58	天童市
2	5.2	1	2.6	1	2.6	-	-	285	5.9	70	1.46	東根市
2	29.4	1	15.2	1	15.2	-	-	39	2.5	24	1.57	尾花沢市
-	-	-	-	-	-	-	-	36	2.6	14	1.01	山辺町
-	-	-	-	-	-	-	-	38	3.5	10	0.93	中山町
2	21.3	-	-	-	-	-	-	49	2.7	29	1.62	河北町
-	-	1	62.5	1	62.5	-	-	14	2.8	2	0.40	西川町
-	-	-	-	-	-	-	-	20	3.1	5	0.78	朝日町
-	-	-	-	-	-	-	-	22	2.8	14	1.80	大江町
-	-	-	-	-	-	-	-	17	2.5	8	1.19	大石田町
9	23.7	-	-	-	-	-	-	253	3.5	84	1.17	最上保健所
3	15.4	-	-	-	-	-	-	140	4.0	41	1.17	新庄市
1	35.7	-	-	-	-	-	-	25	4.8	2	0.38	金山町
1	21.7	-	-	-	-	-	-	29	3.6	10	1.24	最上町
2	117.6	-	-	-	-	-	-	15	2.9	5	0.97	舟形町
1	31.3	-	-	-	-	-	-	14	1.9	12	1.64	真室川町
1	71.4	-	-	-	-	-	-	5	1.6	3	0.98	大蔵村
-	-	-	-	-	-	-	-	10	2.5	4	1.02	鮭川村
-	-	-	-	-	-	-	-	15	3.5	7	1.64	戸沢村
20	17.0	3	2.6	2	1.7	1	0.9	698	3.4	307	1.51	置賜保健所
9	18.8	1	2.1	-	-	1	2.1	302	3.7	137	1.67	米沢市
3	19.5	1	6.8	1	6.8	-	-	88	3.3	39	1.48	長井市
2	10.2	-	-	-	-	-	-	129	4.2	46	1.49	南陽市
2	13.9	-	-	-	-	-	-	60	2.6	33	1.45	高畠町
2	23.0	1	11.9	1	11.9	-	-	47	3.2	18	1.23	川西町
1	38.5	-	-	-	-	-	-	21	2.9	9	1.26	小国町
1	17.9	-	-	-	-	-	-	31	2.4	15	1.15	白鷹町
-	-	-	-	-	-	-	-	20	3.0	10	1.49	飯豊町
8	5.4	9	6.1	5	3.4	4	2.7	899	3.4	336	1.27	庄内保健所
1	1.4	4	5.7	3	4.3	1	1.4	438	3.5	172	1.39	鶴岡市
7	12.7	2	3.7	1	1.9	1	1.9	340	3.4	119	1.18	酒田市
-	-	1	15.9	1	15.9	-	-	26	3.4	7	0.93	三川町
-	-	1	9.6	-	-	1	9.6	66	3.2	29	1.42	庄内町
-	-	1	17.2	-	-	1	17.2	29	2.2	9	0.68	遊佐町

第 2 章

出生

第1表 出生数、性・出生月・保健所一市町村別

	総数			1月			2月			3月			4月		
	総数	男	女	総数	男	女	総数	男	女	総数	男	女	総数	男	女
山形県	6,401	3,284	3,117	491	239	252	449	228	221	523	277	246	527	282	245
山市	5,341	2,719	2,622	397	192	205	375	196	179	433	223	210	441	233	208
郡	1,060	565	495	94	47	47	74	32	42	90	54	36	86	49	37
村	2,138	1,102	1,036	267	134	133	248	125	123	273	139	134	153	82	71
最上保健所	363	188	175	42	19	23	21	12	9	27	16	11	29	17	12
置賜保健所	1,144	585	559	79	38	41	78	44	34	105	57	48	91	49	42
庄内保健所	1,464	756	708	103	48	55	102	47	55	118	65	53	117	63	54
山形市保健所	1,292	653	639	-	-	-	-	-	-	-	-	-	137	71	66
山形市	1,643	826	817	104	55	49	116	54	62	131	64	67	137	71	66
米沢市	468	241	227	28	12	16	26	21	5	49	27	22	36	20	16
鶴岡市	702	365	337	47	26	21	49	24	25	63	30	33	50	31	19
酒田市	538	267	271	40	16	24	45	21	24	34	22	12	45	20	25
新庄市	189	96	93	24	11	13	11	6	5	16	7	9	17	11	6
寒河江市	296	156	140	29	15	14	21	12	9	24	10	14	28	14	14
山上市	124	51	73	10	3	7	7	2	5	7	2	5	10	3	7
上山市	103	55	48	11	5	6	7	2	5	9	5	4	7	5	2
長井市	146	77	69	9	5	4	7	5	2	13	7	6	9	6	3
天童市	493	265	228	43	17	26	36	26	10	36	22	14	49	27	22
東根市	382	194	188	33	18	15	31	16	15	32	17	15	30	13	17
尾花沢市	65	31	34	4	2	2	5	2	3	4	3	1	5	4	1
南陽市	192	95	97	15	7	8	14	5	9	15	7	8	18	8	10
山辺町	76	51	25	9	8	1	7	4	3	3	3	-	5	4	1
中山町	53	28	25	4	1	3	6	4	2	4	2	2	8	6	2
河北町	92	49	43	6	3	3	4	-	4	11	4	7	8	5	3
西川町	15	9	6	2	1	1	1	1	-	1	1	-	-	-	-
朝日町	31	12	19	4	2	2	2	-	2	2	1	1	1	-	1
大江町	30	17	13	4	3	1	3	2	1	5	3	2	2	1	1
大石田町	27	11	16	4	1	3	2	-	2	4	2	2	-	-	-
金山町	26	15	11	-	-	-	2	2	-	2	2	-	2	2	-
最上町	45	19	26	10	5	5	1	-	1	2	2	-	3	1	2
舟形町	15	9	6	1	1	-	1	-	1	2	1	1	-	-	-
真室川町	30	13	17	3	-	3	1	1	-	-	-	-	3	3	-
大蔵村	13	10	3	2	1	1	1	1	-	2	1	1	-	-	-
川村	19	10	9	1	1	-	-	-	-	1	1	-	2	-	2
戸沢村	26	16	10	1	-	1	4	2	2	2	2	-	2	-	2
高川町	142	81	61	16	10	6	18	10	8	13	7	6	10	7	3
小国町	83	38	45	4	1	3	8	1	7	7	3	4	10	6	4
白鷹町	24	8	16	-	-	-	1	-	1	-	-	-	2	-	2
飯豊町	55	28	27	2	1	1	2	1	1	5	4	1	6	2	4
三川町	34	17	17	5	2	3	2	1	1	3	2	1	-	-	-
内庄町	62	40	22	5	-	5	3	-	3	4	3	1	7	4	3
遊佐町	104	56	48	6	4	2	4	2	2	13	7	6	10	6	4
佐野町	58	28	30	5	2	3	1	-	1	4	3	1	5	2	3

5月			6月			7月			8月			9月			
総数	男	女	総数	男	女	総数	男	女	総数	男	女	総数	男	女	
572	283	289	539	280	259	576	302	274	551	278	273	575	286	289	山形県 市部 郡部
464	231	233	454	229	225	489	252	237	465	227	238	493	247	246	
108	52	56	85	51	34	87	50	37	86	51	35	82	39	43	
167	93	74	136	67	69	167	89	78	149	72	77	156	78	78	村山保健所 最上保健所 置賜保健所 庄内保健所 山形市保健所
26	17	9	33	16	17	32	14	18	33	20	13	23	10	13	
116	50	66	101	53	48	101	48	53	101	63	38	116	54	62	
134	61	73	100	58	42	130	76	54	127	55	72	134	70	64	山形市
129	62	67	169	86	83	146	75	71	141	68	73	146	74	72	
129	62	67	169	86	83	146	75	71	141	68	73	146	74	72	
45	17	28	42	22	20	45	23	22	38	21	17	52	22	30	山形市 米沢市 鶴岡市 酒田市 新庄市
61	29	32	43	27	16	67	38	29	73	31	42	57	28	29	
57	24	33	44	22	22	45	27	18	38	18	20	55	28	27	
11	9	2	17	9	8	17	5	12	15	7	8	7	5	2	寒河江市 上山市 上村市 長井市 天童市 東根市 尾花市 南陽市
26	16	10	16	6	10	35	20	15	28	13	15	22	12	10	
9	4	5	6	1	5	8	5	3	13	5	8	14	10	4	
11	6	5	7	4	3	10	6	4	8	3	5	12	9	3	長井市 天童市 東根市 尾花市 南陽市
15	9	6	13	6	7	16	6	10	14	10	4	18	10	8	
49	31	18	42	20	22	45	19	26	44	20	24	44	22	22	
37	20	17	32	15	17	32	17	15	26	14	12	40	16	24	尾花市 南陽市
5	2	3	7	3	4	5	2	3	6	3	3	7	2	5	
9	2	7	16	8	8	18	9	9	21	14	7	19	9	10	
4	4	-	7	5	2	7	5	2	6	3	3	4	2	2	山形市 中川町 河北町 西川町 朝日町 大江町 石田町 金山町 最上町 舟形町 真室川町 大蔵村 大鮎村 戸沢村 高川町 小国町 白鷹町 飯豊町 三内町 庄遊町
6	4	2	-	-	-	7	4	3	2	1	1	2	-	2	
11	5	6	12	8	4	6	3	3	9	7	2	4	3	1	
2	1	1	-	-	-	2	1	1	1	-	1	3	2	1	朝日町 大江町 石田町 金山町 最上町 舟形町 真室川町 大蔵村 大鮎村 戸沢村 高川町 小国町 白鷹町 飯豊町 三内町 庄遊町
2	-	2	-	-	-	4	2	2	5	3	2	3	-	3	
2	-	2	3	3	-	4	3	1	1	-	1	-	-	-	
3	-	3	4	2	2	2	2	-	-	-	-	1	-	1	金山町 最上町 舟形町 真室川町 大蔵村 大鮎村 戸沢村 高川町 小国町 白鷹町 飯豊町 三内町 庄遊町
5	2	3	3	1	2	1	-	1	2	2	-	2	1	1	
2	2	-	2	1	1	4	2	2	5	2	3	6	1	5	
2	1	1	2	1	1	1	1	-	2	1	1	-	-	-	大蔵村 大鮎村 戸沢村 高川町 小国町 白鷹町 飯豊町 三内町 庄遊町
1	-	1	3	-	3	2	1	1	4	3	1	5	2	3	
1	1	-	2	1	1	-	-	-	1	1	-	-	-	-	
3	1	2	1	-	1	5	4	1	2	2	-	3	1	2	大蔵村 大鮎村 戸沢村 高川町 小国町 白鷹町 飯豊町 三内町 庄遊町
1	1	-	3	3	-	2	1	1	2	2	-	-	-	-	
18	8	10	13	8	5	8	4	4	11	9	2	9	5	4	
12	7	5	7	3	4	5	2	3	7	4	3	6	2	4	高川町 小国町 白鷹町 飯豊町 三内町 庄遊町
4	2	2	2	-	2	4	-	4	3	2	1	-	-	-	
8	2	6	5	3	2	4	3	1	4	1	3	6	4	2	
5	3	2	3	3	-	1	1	-	3	2	1	6	2	4	高川町 小国町 白鷹町 飯豊町 三内町 庄遊町
5	3	2	3	3	-	8	6	2	4	3	1	7	5	2	
5	3	2	9	5	4	7	4	3	9	3	6	9	6	3	
6	2	4	1	1	-	3	1	2	3	-	3	6	3	3	高川町 小国町 白鷹町 飯豊町 三内町 庄遊町

第1表 出生数、性・出生月・保健所一市町村別

令和元年

	10月			11月			12月		
	総数	男	女	総数	男	女	総数	男	女
山形県	573	284	289	515	273	242	510	272	238
山形市	472	226	246	416	229	187	442	234	208
山形郡	101	58	43	99	44	55	68	38	30
村山保健所	159	82	77	138	73	65	125	68	57
最上保健所	43	22	21	33	13	20	21	12	9
置賜保健所	89	44	45	75	37	38	92	48	44
庄内保健所	134	68	66	133	74	59	132	71	61
山形市保健所	148	68	80	136	76	60	140	73	67
山形市	148	68	80	136	76	60	140	73	67
米沢市	39	18	21	34	17	17	34	21	13
鶴岡市	61	28	33	63	40	23	68	33	35
酒田市	42	19	23	43	23	20	50	27	23
新庄市	30	14	16	14	6	8	10	6	4
寒河江市	24	14	10	18	6	12	25	18	7
上山市	18	5	13	15	9	6	7	2	5
上村市	7	4	3	9	6	3	5	-	5
長井市	11	6	5	7	4	3	14	3	11
天童市	36	26	10	31	13	18	38	22	16
東根市	30	13	17	29	18	11	30	17	13
尾花沢市	10	3	7	5	4	1	2	1	1
南陽市	16	8	8	12	7	5	19	11	8
山辺町	13	7	6	5	4	1	6	2	4
中山町	3	1	2	8	4	4	3	1	2
河北町	8	5	3	9	3	6	4	3	1
西川町	1	1	-	1	1	-	1	-	1
朝日町	2	-	2	4	3	1	2	1	1
大江町	3	1	2	2	1	1	1	-	1
大石田町	4	2	2	2	1	1	1	1	-
大金山町	2	1	1	2	1	1	3	1	2
最上町	2	-	2	5	1	4	3	2	1
最形町	4	3	1	-	-	-	-	-	-
真室川町	1	-	1	5	2	3	2	1	1
大蔵川村	3	3	-	1	1	-	-	-	-
大鮎川村	-	-	-	1	-	1	-	-	-
戸沢村	1	1	-	5	2	3	3	2	1
高川町	7	3	4	8	5	3	11	5	6
小川町	6	2	4	5	2	3	6	5	1
白鷹町	3	2	1	2	1	1	3	1	2
飯豊町	5	4	1	3	1	2	5	2	3
三川町	2	1	1	4	-	4	-	-	-
内庄町	8	7	1	4	2	2	4	4	-
遊佐町	12	8	4	14	5	9	6	3	3
佐野町	11	6	5	9	4	5	4	4	-

第2表 出生数、出生時の体重・平均体重・性・保健所-市町村別

令和元年

	総数	0.5kg 未満	0.5～ 1.0kg	1.0～ 1.5kg	1.5～ 2.0kg	2.0～ 2.5kg	2.5～ 3.0kg	3.0～ 3.5kg	3.5～ 4.0kg	4.0～ 4.5kg	4.5～ 5.0kg	5.0kg 以上	不詳	平均体重 (kg)
総数	6,401	2	21	30	70	443	2,398	2,676	710	49	2	-	-	3.02
男	3,284	1	12	14	40	184	1,128	1,432	445	27	1	-	-	3.06
女	3,117	1	9	16	30	259	1,270	1,244	265	22	1	-	-	2.98
市計	5,341	2	17	26	57	378	1,980	2,235	606	39	1	-	-	3.02
男	2,719	1	9	12	32	152	915	1,200	375	23	-	-	-	3.07
女	2,622	1	8	14	25	226	1,065	1,035	231	16	1	-	-	2.98
町村計	1,060	-	4	4	13	65	418	441	104	10	1	-	-	3.02
男	565	-	3	2	8	32	213	232	70	4	1	-	-	3.03
女	495	-	1	2	5	33	205	209	34	6	-	-	-	3.00
山形市保健所	1,292	-	3	4	14	104	477	547	138	5	-	-	-	3.01
男	653	-	2	3	5	50	226	281	83	3	-	-	-	3.04
女	639	-	1	1	9	54	251	266	55	2	-	-	-	2.98
山形市	1,643	-	5	6	17	121	624	686	177	7	-	-	-	3.01
男	826	-	2	3	7	56	291	357	106	4	-	-	-	3.05
女	817	-	3	3	10	65	333	329	71	3	-	-	-	2.98
村山保健所	2,138	-	5	14	19	138	813	889	243	17	-	-	-	3.03
男	1,102	-	2	7	10	45	393	487	149	9	-	-	-	3.07
女	1,036	-	3	7	9	93	420	402	94	8	-	-	-	2.98
寒河江市	296	-	-	3	1	22	107	124	35	4	-	-	-	3.05
男	156	-	-	3	1	10	47	75	17	3	-	-	-	3.06
女	140	-	-	-	-	12	60	49	18	1	-	-	-	3.03
上山市	124	-	-	-	1	12	51	46	14	-	-	-	-	2.98
男	51	-	-	-	-	3	19	19	10	-	-	-	-	3.06
女	73	-	-	-	1	9	32	27	4	-	-	-	-	2.92
村山市	103	-	1	1	1	3	40	46	11	-	-	-	-	3.04
男	55	-	1	1	-	1	18	29	5	-	-	-	-	3.06
女	48	-	-	-	1	2	22	17	6	-	-	-	-	3.03
天童市	493	-	1	1	6	38	174	205	63	5	-	-	-	3.04
男	265	-	-	1	2	9	95	118	38	2	-	-	-	3.09
女	228	-	1	-	4	29	79	87	25	3	-	-	-	2.98
東根市	382	-	1	6	4	23	153	151	41	3	-	-	-	2.99
男	194	-	1	1	3	5	74	81	27	2	-	-	-	3.06
女	188	-	-	5	1	18	79	70	14	1	-	-	-	2.92
尾花沢市	65	-	-	-	-	6	24	25	9	1	-	-	-	3.06
男	31	-	-	-	-	1	11	13	6	-	-	-	-	3.10
女	34	-	-	-	-	5	13	12	3	1	-	-	-	3.03
山辺町	76	-	-	1	2	2	24	38	9	-	-	-	-	3.03
男	51	-	-	1	1	1	17	22	9	-	-	-	-	3.06
女	25	-	-	-	1	1	7	16	-	-	-	-	-	2.96
中山町	53	-	-	-	-	3	26	19	5	-	-	-	-	3.02
男	28	-	-	-	-	2	14	8	4	-	-	-	-	3.01
女	25	-	-	-	-	1	12	11	1	-	-	-	-	3.04
河北町	92	-	-	-	1	4	35	45	6	1	-	-	-	3.02
男	49	-	-	-	1	2	20	24	2	-	-	-	-	3.00
女	43	-	-	-	-	2	15	21	4	1	-	-	-	3.04
西川町	15	-	-	-	-	1	4	8	2	-	-	-	-	3.16
男	9	-	-	-	-	1	2	4	2	-	-	-	-	3.20
女	6	-	-	-	-	-	2	4	-	-	-	-	-	3.11
朝日町	31	-	-	-	-	2	12	15	2	-	-	-	-	3.06
男	12	-	-	-	-	1	6	4	1	-	-	-	-	3.02
女	19	-	-	-	-	1	6	11	1	-	-	-	-	3.08

第2表 出生数、出生時の体重・平均体重・性・保健所一市町村別

	総数	0.5kg 未満	0.5～ 1.0kg	1.0～ 1.5kg	1.5～ 2.0kg	2.0～ 2.5kg	2.5～ 3.0kg	3.0～ 3.5kg	3.5～ 4.0kg	4.0～ 4.5kg	4.5～ 5.0kg	5.0kg 以上	不詳	平均体重 (kg)
大江町	30	-	-	-	-	1	8	15	5	1	-	-	-	3.19
男	17	-	-	-	-	1	3	9	3	1	-	-	-	3.25
女	13	-	-	-	-	-	5	6	2	-	-	-	-	3.11
大石田町	27	-	-	-	-	4	8	13	2	-	-	-	-	3.01
男	11	-	-	-	-	2	2	5	2	-	-	-	-	3.02
女	16	-	-	-	-	2	6	8	-	-	-	-	-	3.00
最上保健所	363	-	5	3	3	26	151	128	45	2	-	-	-	2.96
男	188	-	2	1	1	12	74	68	29	1	-	-	-	3.02
女	175	-	3	2	2	14	77	60	16	1	-	-	-	2.90
新庄市	189	-	2	-	1	12	78	68	27	1	-	-	-	3.01
男	96	-	-	-	-	5	37	37	16	1	-	-	-	3.11
女	93	-	2	-	1	7	41	31	11	-	-	-	-	2.91
金山町	26	-	-	-	1	3	10	11	1	-	-	-	-	2.87
男	15	-	-	-	-	3	5	7	-	-	-	-	-	2.89
女	11	-	-	-	1	-	5	4	1	-	-	-	-	2.84
最上町	45	-	1	1	-	3	21	14	5	-	-	-	-	2.93
男	19	-	-	-	-	1	11	5	2	-	-	-	-	3.02
女	26	-	1	1	-	2	10	9	3	-	-	-	-	2.87
舟形町	15	-	1	1	-	1	6	4	2	-	-	-	-	2.73
男	9	-	1	1	-	1	3	1	2	-	-	-	-	2.56
女	6	-	-	-	-	-	3	3	-	-	-	-	-	3.00
真室川町	30	-	1	1	-	2	12	9	4	1	-	-	-	2.92
男	13	-	1	-	-	-	5	4	3	-	-	-	-	2.94
女	17	-	-	1	-	2	7	5	1	1	-	-	-	2.91
大蔵村	13	-	-	-	1	1	8	1	2	-	-	-	-	2.83
男	10	-	-	-	1	1	6	-	2	-	-	-	-	2.79
女	3	-	-	-	-	-	2	1	-	-	-	-	-	2.95
鮭川村	19	-	-	-	-	2	8	7	2	-	-	-	-	2.97
男	10	-	-	-	-	1	3	4	2	-	-	-	-	3.00
女	9	-	-	-	-	1	5	3	-	-	-	-	-	2.93
戸沢村	26	-	-	-	-	2	8	14	2	-	-	-	-	3.02
男	16	-	-	-	-	-	4	10	2	-	-	-	-	3.13
女	10	-	-	-	-	2	4	4	-	-	-	-	-	2.84
置賜保健所	1,144	2	4	1	15	81	488	446	99	6	2	-	-	2.99
男	585	1	4	-	9	31	224	249	63	3	1	-	-	3.03
女	559	1	-	1	6	50	264	197	36	3	1	-	-	2.94
米沢市	468	1	3	1	6	46	183	193	31	3	1	-	-	2.96
男	241	-	3	-	4	21	87	106	19	1	-	-	-	2.98
女	227	1	-	1	2	25	96	87	12	2	1	-	-	2.94
長井市	146	1	-	-	1	5	62	61	15	1	-	-	-	3.03
男	77	1	-	-	1	1	32	32	9	1	-	-	-	3.05
女	69	-	-	-	-	4	30	29	6	-	-	-	-	3.01
南陽市	192	-	-	-	3	8	92	68	21	-	-	-	-	3.01
男	95	-	-	-	1	2	34	43	15	-	-	-	-	3.14
女	97	-	-	-	2	6	58	25	6	-	-	-	-	2.88
高畠町	142	-	-	-	1	8	62	53	18	-	-	-	-	3.03
男	81	-	-	-	1	3	33	31	13	-	-	-	-	3.07
女	61	-	-	-	-	5	29	22	5	-	-	-	-	2.96
川西町	83	-	1	-	2	6	37	31	6	-	-	-	-	2.94
男	38	-	1	-	-	3	17	14	3	-	-	-	-	2.93
女	45	-	-	-	2	3	20	17	3	-	-	-	-	2.95

令和元年

		総数	0.5kg 未満	0.5～ 1.0kg	1.0～ 1.5kg	1.5～ 2.0kg	2.0～ 2.5kg	2.5～ 3.0kg	3.0～ 3.5kg	3.5～ 4.0kg	4.0～ 4.5kg	4.5～ 5.0kg	5.0kg 以上	不詳	平均体重 (kg)
小	国 町	24	-	-	-	-	4	13	5	2	-	-	-	-	2.94
	男	8	-	-	-	-	1	4	3	-	-	-	-	-	2.97
	女	16	-	-	-	-	3	9	2	2	-	-	-	-	2.93
白	鷹 町	55	-	-	-	2	3	22	20	5	2	1	-	-	3.04
	男	28	-	-	-	2	-	10	10	4	1	1	-	-	3.11
	女	27	-	-	-	-	3	12	10	1	1	-	-	-	2.98
飯	豊 町	34	-	-	-	-	1	17	15	1	-	-	-	-	3.00
	男	17	-	-	-	-	-	7	10	-	-	-	-	-	3.04
	女	17	-	-	-	-	1	10	5	1	-	-	-	-	2.96
庄内保健所		1,464	-	4	8	19	94	469	666	185	19	-	-	-	3.06
	男	756	-	2	3	15	46	211	347	121	11	-	-	-	3.09
	女	708	-	2	5	4	48	258	319	64	8	-	-	-	3.02
鶴	岡 市	702	-	-	5	11	41	217	321	100	7	-	-	-	3.07
	男	365	-	-	3	9	20	91	165	72	5	-	-	-	3.12
	女	337	-	-	2	2	21	126	156	28	2	-	-	-	3.02
酒	田 市	538	-	4	3	5	41	175	241	62	7	-	-	-	3.03
	男	267	-	2	-	4	18	79	125	35	4	-	-	-	3.07
	女	271	-	2	3	1	23	96	116	27	3	-	-	-	3.00
三	川 町	62	-	-	-	-	4	18	29	10	1	-	-	-	3.14
	男	40	-	-	-	-	3	10	19	7	1	-	-	-	3.16
	女	22	-	-	-	-	1	8	10	3	-	-	-	-	3.10
庄	内 町	104	-	-	-	1	6	43	44	7	3	-	-	-	3.03
	男	56	-	-	-	1	4	22	23	5	1	-	-	-	3.01
	女	48	-	-	-	-	2	21	21	2	2	-	-	-	3.06
遊	佐 町	58	-	-	-	2	2	16	31	6	1	-	-	-	3.09
	男	28	-	-	-	1	1	9	15	2	-	-	-	-	3.06
	女	30	-	-	-	1	1	7	16	4	1	-	-	-	3.13

第3表 出生数、性・出生順位・保健所一市町村別

	総数			第1子			第2子			第3子			第4子		
	総数	男	女	総数	男	女	総数	男	女	総数	男	女	総数	男	女
山形県	6,401	3,284	3,117	2,849	1,511	1,338	2,341	1,181	1,160	951	478	473	209	91	118
山市	5,341	2,719	2,622	2,454	1,288	1,166	1,934	967	967	754	377	377	161	68	93
郡部	1,060	565	495	395	223	172	407	214	193	197	101	96	48	23	25
村山保健所	2,138	1,102	1,036	940	492	448	803	418	385	320	162	158	69	29	40
最上保健所	363	188	175	155	76	79	119	70	49	69	32	37	15	8	7
置賜保健所	1,144	585	559	470	267	203	430	208	222	167	80	87	57	19	38
庄内保健所	1,464	756	708	635	337	298	518	267	251	247	123	124	47	22	25
山形市保健所	1,292	653	639	649	339	310	471	218	253	148	81	67	21	13	8
山形市	1,643	826	817	824	428	396	588	274	314	193	103	90	34	19	15
米沢市	468	241	227	191	106	85	182	92	90	65	30	35	22	7	15
鶴岡市	702	365	337	298	165	133	248	121	127	125	65	60	22	10	12
酒田市	538	267	271	256	130	126	183	94	89	76	35	41	18	7	11
新庄市	189	96	93	92	44	48	54	35	19	34	13	21	6	2	4
寒河江市	296	156	140	143	72	71	102	64	38	42	18	24	9	2	7
上山市	124	51	73	43	16	27	51	21	30	27	13	14	3	1	2
上村山市	103	55	48	36	22	14	40	18	22	19	11	8	8	4	4
長井市	146	77	69	69	38	31	41	20	21	22	12	10	10	5	5
天童市	493	265	228	215	122	93	198	102	96	65	34	31	15	7	8
東根市	382	194	188	175	83	92	148	79	69	50	29	21	7	2	5
尾花沢市	65	31	34	25	11	14	26	13	13	12	6	6	2	1	1
南陽市	192	95	97	87	51	36	73	34	39	24	8	16	5	1	4
山辺町	76	51	25	33	22	11	26	18	8	10	7	3	7	4	3
中山町	53	28	25	20	13	7	23	11	12	9	4	5	-	-	-
河北町	92	49	43	37	20	17	35	17	18	16	10	6	3	2	1
西川町	15	9	6	6	5	1	5	3	2	4	1	3	-	-	-
朝日町	31	12	19	9	3	6	12	6	6	10	3	7	-	-	-
大江町	30	17	13	15	10	5	11	6	5	3	1	2	1	-	1
大石田町	27	11	16	8	4	4	9	4	5	8	3	5	1	-	1
大金山町	26	15	11	7	5	2	10	5	5	6	3	3	2	2	-
最上町	45	19	26	19	9	10	13	4	9	10	5	5	2	1	1
舟形町	15	9	6	5	3	2	6	4	2	4	2	2	-	-	-
真室川町	30	13	17	10	4	6	12	6	6	8	3	5	-	-	-
蔵川村	13	10	3	3	2	1	6	4	2	3	3	-	1	1	-
大鮭川村	19	10	9	7	2	5	9	5	4	2	2	-	1	1	-
戸沢村	26	16	10	12	7	5	9	7	2	2	1	1	3	1	2
高川町	142	81	61	56	30	26	51	30	21	23	16	7	9	3	6
小国町	83	38	45	31	17	14	27	12	15	16	6	10	7	3	4
小白鷹町	24	8	16	4	4	-	16	2	14	3	2	1	1	-	1
飯豊町	55	28	27	25	16	9	22	9	13	7	3	4	1	-	1
三川町	34	17	17	7	5	2	18	9	9	7	3	4	2	-	2
庄内町	62	40	22	22	12	10	26	17	9	11	8	3	3	3	-
遊佐町	104	56	48	46	25	21	38	23	15	17	7	10	2	-	2
遊佐町	58	28	30	13	5	8	23	12	11	18	8	10	2	2	-

第5子			第6子			第7子			第8子			第9子～			
総数	男	女	総数	男	女	総数	男	女	総数	男	女	総数	男	女	
41	17	24	8	6	2	-	-	-	2	-	2	-	-	-	山形県
32	15	17	5	4	1	-	-	-	1	-	1	-	-	-	市部
9	2	7	3	2	1	-	-	-	1	-	1	-	-	-	郡部
5	1	4	1	-	1	-	-	-	-	-	-	-	-	-	村山保健所
4	2	2	1	-	1	-	-	-	-	-	-	-	-	-	最上保健所
17	9	8	2	2	-	-	-	-	1	-	1	-	-	-	置賜保健所
12	3	9	4	4	-	-	-	-	1	-	1	-	-	-	庄内保健所
3	2	1	-	-	-	-	-	-	-	-	-	-	-	-	山形市保健所
4	2	2	-	-	-	-	-	-	-	-	-	-	-	-	山形市
7	5	2	1	1	-	-	-	-	-	-	-	-	-	-	米沢市
7	2	5	2	2	-	-	-	-	-	-	-	-	-	-	鶴岡市
3	-	3	1	1	-	-	-	-	1	-	1	-	-	-	酒田市
3	2	1	-	-	-	-	-	-	-	-	-	-	-	-	新庄市
-	-	-	-	-	-	-	-	-	-	-	-	-	-	-	寒河江市
-	-	-	-	-	-	-	-	-	-	-	-	-	-	-	上山市
4	2	2	-	-	-	-	-	-	-	-	-	-	-	-	長井市
-	-	-	-	-	-	-	-	-	-	-	-	-	-	-	天童市
1	1	-	1	-	1	-	-	-	-	-	-	-	-	-	東根市
-	-	-	-	-	-	-	-	-	-	-	-	-	-	-	尾花沢市
3	1	2	-	-	-	-	-	-	-	-	-	-	-	-	南陽市
-	-	-	-	-	-	-	-	-	-	-	-	-	-	-	山形市
1	-	1	-	-	-	-	-	-	-	-	-	-	-	-	山中町
1	-	1	-	-	-	-	-	-	-	-	-	-	-	-	河内町
-	-	-	-	-	-	-	-	-	-	-	-	-	-	-	西川町
-	-	-	-	-	-	-	-	-	-	-	-	-	-	-	朝日町
1	-	1	-	-	-	-	-	-	-	-	-	-	-	-	大江町
-	-	-	1	-	1	-	-	-	-	-	-	-	-	-	大石町
1	-	1	-	-	-	-	-	-	-	-	-	-	-	-	金沢町
-	-	-	-	-	-	-	-	-	-	-	-	-	-	-	最上町
-	-	-	-	-	-	-	-	-	-	-	-	-	-	-	舟形町
-	-	-	-	-	-	-	-	-	-	-	-	-	-	-	真室川町
-	-	-	-	-	-	-	-	-	-	-	-	-	-	-	大蔵川村
-	-	-	-	-	-	-	-	-	-	-	-	-	-	-	鮭川村
1	1	-	1	1	-	-	-	-	1	-	1	-	-	-	戸高川町
2	-	2	-	-	-	-	-	-	-	-	-	-	-	-	高川町
-	-	-	-	-	-	-	-	-	-	-	-	-	-	-	小国町
-	-	-	-	-	-	-	-	-	-	-	-	-	-	-	白鷹町
-	-	-	-	-	-	-	-	-	-	-	-	-	-	-	飯豊町
1	1	-	-	-	-	-	-	-	-	-	-	-	-	-	三内町
1	-	1	1	1	-	-	-	-	-	-	-	-	-	-	遊佐町

第4表 出生数、性・母の年齢(5歳階級)・保健所-市町村別

	総数	～14歳	15～19歳	20～24歳	25～29歳	30～34歳	35～39歳	40～44歳	45～49歳	50歳以上	不詳
山形県	6,401	-	41	528	1,799	2,335	1,424	263	11	-	-
男	3,284	-	20	309	902	1,198	719	130	6	-	-
女	3,117	-	21	219	897	1,137	705	133	5	-	-
市部	5,341	-	26	444	1,502	1,952	1,184	223	10	-	-
男	2,719	-	13	252	734	1,002	599	113	6	-	-
女	2,622	-	13	192	768	950	585	110	4	-	-
郡部	1,060	-	15	84	297	383	240	40	1	-	-
男	565	-	7	57	168	196	120	17	-	-	-
女	495	-	8	27	129	187	120	23	1	-	-
山形市保健所	1,292	-	6	88	363	458	318	57	2	-	-
男	653	-	4	48	174	227	173	26	1	-	-
女	639	-	2	40	189	231	145	31	1	-	-
村山保健所	2,138	-	15	172	595	791	470	90	5	-	-
男	1,102	-	6	95	297	414	239	50	1	-	-
女	1,036	-	9	77	298	377	231	40	4	-	-
最上保健所	363	-	1	32	108	127	75	20	-	-	-
男	188	-	-	16	51	70	41	10	-	-	-
女	175	-	1	16	57	57	34	10	-	-	-
置賜保健所	1,144	-	11	99	344	411	240	36	3	-	-
男	585	-	8	64	183	205	107	15	3	-	-
女	559	-	3	35	161	206	133	21	-	-	-
庄内保健所	1,464	-	8	137	389	548	321	60	1	-	-
男	756	-	2	86	197	282	159	29	1	-	-
女	708	-	6	51	192	266	162	31	-	-	-
山形市	1,643	-	7	115	456	591	400	70	4	-	-
男	826	-	5	60	221	295	209	34	2	-	-
女	817	-	2	55	235	296	191	36	2	-	-
米沢市	468	-	2	40	150	173	93	9	1	-	-
男	241	-	2	28	79	87	41	3	1	-	-
女	227	-	-	12	71	86	52	6	-	-	-
鶴岡市	702	-	6	58	192	248	168	29	1	-	-
男	365	-	2	34	93	135	82	18	1	-	-
女	337	-	4	24	99	113	86	11	-	-	-
酒田市	538	-	-	59	131	214	108	26	-	-	-
男	267	-	-	39	67	98	54	9	-	-	-
女	271	-	-	20	64	116	54	17	-	-	-
新庄市	189	-	-	16	56	67	38	12	-	-	-
男	96	-	-	6	27	38	19	6	-	-	-
女	93	-	-	10	29	29	19	6	-	-	-
寒河江市	296	-	1	26	90	118	51	9	1	-	-
男	156	-	-	15	51	52	31	7	-	-	-
女	140	-	1	11	39	66	20	2	1	-	-
上山市	124	-	2	10	33	37	35	7	-	-	-
男	51	-	1	6	9	19	13	3	-	-	-
女	73	-	1	4	24	18	22	4	-	-	-
村山市	103	-	-	8	30	34	26	5	-	-	-
男	55	-	-	2	20	17	13	3	-	-	-
女	48	-	-	6	10	17	13	2	-	-	-
長井市	146	-	2	15	29	53	38	8	1	-	-
男	77	-	1	8	11	29	22	5	1	-	-
女	69	-	1	7	18	24	16	3	-	-	-

		総数	～14歳	15～19歳	20～24歳	25～29歳	30～34歳	35～39歳	40～44歳	45～49歳	50歳以上	不詳
天童市	男	493	-	4	43	145	171	106	24	-	-	-
	女	265	-	1	28	68	100	57	11	-	-	-
東根市	男	228	-	3	15	77	71	49	13	-	-	-
	女	382	-	-	35	109	151	74	12	1	-	-
尾花沢市	男	194	-	-	18	45	82	41	8	-	-	-
	女	188	-	-	17	64	69	33	4	1	-	-
南陽市	男	65	-	1	1	17	30	14	2	-	-	-
	女	31	-	-	-	7	17	6	1	-	-	-
山辺町	男	34	-	1	1	10	13	8	1	-	-	-
	女	192	-	1	18	64	65	33	10	1	-	-
中山町	男	95	-	1	8	36	33	11	5	1	-	-
	女	97	-	-	10	28	32	22	5	-	-	-
河北町	男	76	-	1	9	13	27	19	6	1	-	-
	女	51	-	-	7	9	18	14	3	-	-	-
西山町	男	25	-	1	2	4	9	5	3	1	-	-
	女	53	-	2	2	15	19	14	1	-	-	-
朝日町	男	28	-	2	-	10	11	5	-	-	-	-
	女	25	-	-	2	5	8	9	1	-	-	-
大江町	男	92	-	1	3	23	37	23	5	-	-	-
	女	49	-	-	3	16	16	11	3	-	-	-
石田町	男	43	-	1	-	7	21	12	2	-	-	-
	女	15	-	-	-	4	6	4	1	-	-	-
最上町	男	9	-	-	-	3	4	2	-	-	-	-
	女	6	-	-	-	1	2	2	1	-	-	-
舟形町	男	31	-	1	3	9	11	5	2	-	-	-
	女	12	-	-	2	3	3	2	2	-	-	-
真室川町	男	19	-	1	1	6	8	3	-	-	-	-
	女	30	-	1	3	7	7	12	-	-	-	-
大蔵村	男	17	-	1	2	5	3	6	-	-	-	-
	女	13	-	-	1	2	4	6	-	-	-	-
鮭川村	男	27	-	-	2	7	10	5	3	-	-	-
	女	11	-	-	-	4	4	2	1	-	-	-
大蔵村	男	16	-	-	2	3	6	3	2	-	-	-
	女	26	-	-	4	6	9	4	3	-	-	-
鮭川村	男	15	-	-	3	4	4	3	1	-	-	-
	女	11	-	-	1	2	5	1	2	-	-	-
大蔵村	男	45	-	-	4	15	13	12	1	-	-	-
	女	19	-	-	2	6	4	7	-	-	-	-
大蔵村	男	26	-	-	2	9	9	5	1	-	-	-
	女	15	-	-	1	3	8	2	1	-	-	-
大蔵村	男	9	-	-	-	1	6	1	1	-	-	-
	女	6	-	-	1	2	2	1	-	-	-	-
大蔵村	男	30	-	-	3	8	10	8	1	-	-	-
	女	13	-	-	1	3	4	5	-	-	-	-
大蔵村	男	17	-	-	2	5	6	3	1	-	-	-
	女	13	-	-	1	3	6	3	-	-	-	-
大蔵村	男	10	-	-	1	1	6	2	-	-	-	-
	女	3	-	-	-	2	-	1	-	-	-	-
大蔵村	男	19	-	-	2	8	7	2	-	-	-	-
	女	10	-	-	2	4	3	1	-	-	-	-
大蔵村	男	9	-	-	-	4	4	1	-	-	-	-
	女											

第4表 出生数、性・母の年齢(5歳階級)・保健所-市町村別

令和元年

		総数	～14歳	15～19歳	20～24歳	25～29歳	30～34歳	35～39歳	40～44歳	45～49歳	50歳以上	不詳
戸 沢 村	男	26	-	1	1	9	7	6	2	-	-	-
	女	16	-	-	1	5	5	3	2	-	-	-
高 畠 町	男	10	-	1	-	4	2	3	-	-	-	-
	女	142	-	4	16	45	40	34	3	-	-	-
川 西 町	男	81	-	3	12	24	25	16	1	-	-	-
	女	61	-	1	4	21	15	18	2	-	-	-
小 国 町	男	83	-	1	3	23	30	21	5	-	-	-
	女	38	-	1	2	13	10	11	1	-	-	-
白 鷹 町	男	45	-	-	1	10	20	10	4	-	-	-
	女	24	-	-	-	7	11	6	-	-	-	-
飯 豊 町	男	8	-	-	-	4	3	1	-	-	-	-
	女	16	-	-	-	3	8	5	-	-	-	-
三 川 町	男	55	-	1	6	16	23	9	-	-	-	-
	女	28	-	-	5	9	10	4	-	-	-	-
庄 内 町	男	27	-	1	1	7	13	5	-	-	-	-
	女	34	-	-	1	10	16	6	1	-	-	-
遊 佐 町	男	17	-	-	1	7	8	1	-	-	-	-
	女	17	-	-	-	3	8	5	1	-	-	-
遊 佐 町	男	62	-	1	7	17	24	12	1	-	-	-
	女	40	-	-	3	11	18	7	1	-	-	-
遊 佐 町	男	22	-	1	4	6	6	5	-	-	-	-
	女	104	-	1	11	32	39	17	4	-	-	-
遊 佐 町	男	56	-	-	10	18	20	7	1	-	-	-
	女	48	-	1	1	14	19	10	3	-	-	-
遊 佐 町	男	58	-	-	2	17	23	16	-	-	-	-
	女	28	-	-	-	8	11	9	-	-	-	-
遊 佐 町	男	30	-	-	2	9	12	7	-	-	-	-
	女											

第5表 出生数、性・母の年齢(5歳階級)・出生順位・出生当時の世帯の主な仕事別

[総 数]

	総数	第1子	第2子	第3子	第4子	第5子	第6子	第7子	第8子	第9子	第10子～
総 数	6,401	2,849	2,341	951	209	41	8	-	2	-	-
～ 14 歳	-	-	-	-	-	-	-	-	-	-	-
15 ～ 19 歳	41	38	3	-	-	-	-	-	-	-	-
20 ～ 24 歳	528	392	119	17	-	-	-	-	-	-	-
25 ～ 29 歳	1,799	1,042	592	140	24	1	-	-	-	-	-
30 ～ 34 歳	2,335	840	978	426	70	19	2	-	-	-	-
35 ～ 39 歳	1,424	440	559	309	91	19	4	-	2	-	-
40 ～ 44 歳	263	90	88	57	24	2	2	-	-	-	-
45 ～ 49 歳	11	7	2	2	-	-	-	-	-	-	-
50 歳 以 上	-	-	-	-	-	-	-	-	-	-	-
不 詳	-	-	-	-	-	-	-	-	-	-	-
農 家 世 帯	274	111	87	61	13	2	-	-	-	-	-
～ 14 歳	-	-	-	-	-	-	-	-	-	-	-
15 ～ 19 歳	3	2	1	-	-	-	-	-	-	-	-
20 ～ 24 歳	23	17	2	4	-	-	-	-	-	-	-
25 ～ 29 歳	61	34	18	7	2	-	-	-	-	-	-
30 ～ 34 歳	103	30	40	29	3	1	-	-	-	-	-
35 ～ 39 歳	60	19	21	15	4	1	-	-	-	-	-
40 ～ 44 歳	24	9	5	6	4	-	-	-	-	-	-
45 ～ 49 歳	-	-	-	-	-	-	-	-	-	-	-
50 歳 以 上	-	-	-	-	-	-	-	-	-	-	-
不 詳	-	-	-	-	-	-	-	-	-	-	-
自 営 業 者 世 帯	409	162	149	75	18	4	1	-	-	-	-
～ 14 歳	-	-	-	-	-	-	-	-	-	-	-
15 ～ 19 歳	3	3	-	-	-	-	-	-	-	-	-
20 ～ 24 歳	36	26	9	1	-	-	-	-	-	-	-
25 ～ 29 歳	78	41	28	8	1	-	-	-	-	-	-
30 ～ 34 歳	148	50	55	34	6	3	-	-	-	-	-
35 ～ 39 歳	115	30	48	26	9	1	1	-	-	-	-
40 ～ 44 歳	27	11	8	6	2	-	-	-	-	-	-
45 ～ 49 歳	2	1	1	-	-	-	-	-	-	-	-
50 歳 以 上	-	-	-	-	-	-	-	-	-	-	-
不 詳	-	-	-	-	-	-	-	-	-	-	-
常 用 勤 労 者 世 帯	2,465	1,084	918	359	79	22	3	-	-	-	-
～ 14 歳	-	-	-	-	-	-	-	-	-	-	-
15 ～ 19 歳	22	20	2	-	-	-	-	-	-	-	-
20 ～ 24 歳	244	172	66	6	-	-	-	-	-	-	-
25 ～ 29 歳	713	387	256	63	6	1	-	-	-	-	-
30 ～ 34 歳	878	313	365	157	31	11	1	-	-	-	-
35 ～ 39 歳	512	157	197	115	34	9	-	-	-	-	-
40 ～ 44 歳	91	30	32	18	8	1	2	-	-	-	-
45 ～ 49 歳	5	5	-	-	-	-	-	-	-	-	-
50 歳 以 上	-	-	-	-	-	-	-	-	-	-	-
不 詳	-	-	-	-	-	-	-	-	-	-	-
常 用 勤 労 者 世 帯	2,516	1,147	930	355	72	7	4	-	1	-	-
～ 14 歳	-	-	-	-	-	-	-	-	-	-	-
15 ～ 19 歳	7	7	-	-	-	-	-	-	-	-	-
20 ～ 24 歳	147	113	30	4	-	-	-	-	-	-	-
25 ～ 29 歳	743	467	224	44	8	-	-	-	-	-	-
30 ～ 34 歳	934	340	406	160	25	2	1	-	-	-	-
35 ～ 39 歳	583	187	233	123	32	4	3	-	1	-	-
40 ～ 44 歳	99	33	36	22	7	1	-	-	-	-	-
45 ～ 49 歳	3	-	1	2	-	-	-	-	-	-	-
50 歳 以 上	-	-	-	-	-	-	-	-	-	-	-
不 詳	-	-	-	-	-	-	-	-	-	-	-

[総 数]

令和元年

	総数	第1子	第2子	第3子	第4子	第5子	第6子	第7子	第8子	第9子	第10子～
その他の世帯	472	215	183	57	14	3	-	-	-	-	-
～ 14歳	-	-	-	-	-	-	-	-	-	-	-
15～ 19歳	1	1	-	-	-	-	-	-	-	-	-
20～ 24歳	44	36	6	2	-	-	-	-	-	-	-
25～ 29歳	137	74	50	11	2	-	-	-	-	-	-
30～ 34歳	185	71	82	27	3	2	-	-	-	-	-
35～ 39歳	89	29	40	13	6	1	-	-	-	-	-
40～ 44歳	15	3	5	4	3	-	-	-	-	-	-
45～ 49歳	1	1	-	-	-	-	-	-	-	-	-
50歳以上	-	-	-	-	-	-	-	-	-	-	-
不詳	-	-	-	-	-	-	-	-	-	-	-
無職の世帯	41	25	10	3	3	-	-	-	-	-	-
～ 14歳	-	-	-	-	-	-	-	-	-	-	-
15～ 19歳	3	3	-	-	-	-	-	-	-	-	-
20～ 24歳	15	12	3	-	-	-	-	-	-	-	-
25～ 29歳	11	5	3	1	2	-	-	-	-	-	-
30～ 34歳	5	3	1	1	-	-	-	-	-	-	-
35～ 39歳	7	2	3	1	1	-	-	-	-	-	-
40～ 44歳	-	-	-	-	-	-	-	-	-	-	-
45～ 49歳	-	-	-	-	-	-	-	-	-	-	-
50歳以上	-	-	-	-	-	-	-	-	-	-	-
不詳	-	-	-	-	-	-	-	-	-	-	-
不詳	224	105	64	41	10	3	-	-	1	-	-
～ 14歳	-	-	-	-	-	-	-	-	-	-	-
15～ 19歳	2	2	-	-	-	-	-	-	-	-	-
20～ 24歳	19	16	3	-	-	-	-	-	-	-	-
25～ 29歳	56	34	13	6	3	-	-	-	-	-	-
30～ 34歳	82	33	29	18	2	-	-	-	-	-	-
35～ 39歳	58	16	17	16	5	3	-	-	1	-	-
40～ 44歳	7	4	2	1	-	-	-	-	-	-	-
45～ 49歳	-	-	-	-	-	-	-	-	-	-	-
50歳以上	-	-	-	-	-	-	-	-	-	-	-
不詳	-	-	-	-	-	-	-	-	-	-	-

注) 常用勤労者世帯(Ⅰ)は、企業・個人商店等(官公庁を除く。)の常用勤労者で勤め先の従事者が1人から99人までの世帯。
 常用勤労者世帯(Ⅱ)は、(Ⅰ)にあてはまらない常用勤労者世帯及び会社団体の役員の世帯(官公庁に勤務する世帯及び1人から99人までの企業の役員を含む。)

第5表 出生数、性・母の年齢(5歳階級)・出生順位・出生当時の世帯の主な仕事別

[男]

		総数	第1子	第2子	第3子	第4子	第5子	第6子	第7子	第8子	第9子	第10子～
総	数	3,284	1,511	1,181	478	91	17	6	-	-	-	-
	～ 14歳	-	-	-	-	-	-	-	-	-	-	-
15	～ 19歳	20	17	3	-	-	-	-	-	-	-	-
20	～ 24歳	309	234	64	11	-	-	-	-	-	-	-
25	～ 29歳	902	525	296	73	8	-	-	-	-	-	-
30	～ 34歳	1,198	463	486	214	27	7	1	-	-	-	-
35	～ 39歳	719	222	288	150	47	9	3	-	-	-	-
40	～ 44歳	130	45	44	29	9	1	2	-	-	-	-
45	～ 49歳	6	5	-	1	-	-	-	-	-	-	-
50	歳以上	-	-	-	-	-	-	-	-	-	-	-
不	詳	-	-	-	-	-	-	-	-	-	-	-
農	家世帯	132	57	42	30	2	1	-	-	-	-	-
	～ 14歳	-	-	-	-	-	-	-	-	-	-	-
15	～ 19歳	1	-	1	-	-	-	-	-	-	-	-
20	～ 24歳	12	9	2	1	-	-	-	-	-	-	-
25	～ 29歳	24	15	5	4	-	-	-	-	-	-	-
30	～ 34歳	48	14	19	14	-	1	-	-	-	-	-
35	～ 39歳	32	12	11	8	1	-	-	-	-	-	-
40	～ 44歳	15	7	4	3	1	-	-	-	-	-	-
45	～ 49歳	-	-	-	-	-	-	-	-	-	-	-
50	歳以上	-	-	-	-	-	-	-	-	-	-	-
不	詳	-	-	-	-	-	-	-	-	-	-	-
自	営業者世帯	211	84	70	48	7	1	1	-	-	-	-
	～ 14歳	-	-	-	-	-	-	-	-	-	-	-
15	～ 19歳	-	-	-	-	-	-	-	-	-	-	-
20	～ 24歳	18	14	3	1	-	-	-	-	-	-	-
25	～ 29歳	46	24	15	7	-	-	-	-	-	-	-
30	～ 34歳	76	26	29	19	2	-	-	-	-	-	-
35	～ 39歳	57	13	19	18	5	1	1	-	-	-	-
40	～ 44歳	13	6	4	3	-	-	-	-	-	-	-
45	～ 49歳	1	1	-	-	-	-	-	-	-	-	-
50	歳以上	-	-	-	-	-	-	-	-	-	-	-
不	詳	-	-	-	-	-	-	-	-	-	-	-
常	用勤労者世帯	1,282	580	479	174	38	9	2	-	-	-	-
	～ 14歳	-	-	-	-	-	-	-	-	-	-	-
15	～ 19歳	13	11	2	-	-	-	-	-	-	-	-
20	～ 24歳	144	99	40	5	-	-	-	-	-	-	-
25	～ 29歳	365	205	126	33	1	-	-	-	-	-	-
30	～ 34歳	468	176	195	79	13	5	-	-	-	-	-
35	～ 39歳	247	74	103	48	19	3	-	-	-	-	-
40	～ 44歳	41	11	13	9	5	1	2	-	-	-	-
45	～ 49歳	4	4	-	-	-	-	-	-	-	-	-
50	歳以上	-	-	-	-	-	-	-	-	-	-	-
不	詳	-	-	-	-	-	-	-	-	-	-	-
常	用勤労者世帯	1,291	605	460	187	32	4	3	-	-	-	-
	～ 14歳	-	-	-	-	-	-	-	-	-	-	-
15	～ 19歳	2	2	-	-	-	-	-	-	-	-	-
20	～ 24歳	88	73	12	3	-	-	-	-	-	-	-
25	～ 29歳	365	229	110	23	3	-	-	-	-	-	-
30	～ 34歳	476	185	194	84	11	1	1	-	-	-	-
35	～ 39歳	309	98	125	64	17	3	2	-	-	-	-
40	～ 44歳	50	18	19	12	1	-	-	-	-	-	-
45	～ 49歳	1	-	-	1	-	-	-	-	-	-	-
50	歳以上	-	-	-	-	-	-	-	-	-	-	-
不	詳	-	-	-	-	-	-	-	-	-	-	-

〔男〕

令和元年

	総数	第1子	第2子	第3子	第4子	第5子	第6子	第7子	第8子	第9子	第10子～
その他の世帯	235	114	91	23	7	-	-	-	-	-	-
～14歳	-	-	-	-	-	-	-	-	-	-	-
15～19歳	1	1	-	-	-	-	-	-	-	-	-
20～24歳	23	18	4	1	-	-	-	-	-	-	-
25～29歳	72	37	29	4	2	-	-	-	-	-	-
30～34歳	87	40	35	11	1	-	-	-	-	-	-
35～39歳	44	17	20	5	2	-	-	-	-	-	-
40～44歳	8	1	3	2	2	-	-	-	-	-	-
45～49歳	-	-	-	-	-	-	-	-	-	-	-
50歳以上	-	-	-	-	-	-	-	-	-	-	-
不詳	-	-	-	-	-	-	-	-	-	-	-
無職の世帯	20	12	5	2	1	-	-	-	-	-	-
～14歳	-	-	-	-	-	-	-	-	-	-	-
15～19歳	1	1	-	-	-	-	-	-	-	-	-
20～24歳	8	7	1	-	-	-	-	-	-	-	-
25～29歳	7	2	3	1	1	-	-	-	-	-	-
30～34歳	2	1	-	1	-	-	-	-	-	-	-
35～39歳	2	1	1	-	-	-	-	-	-	-	-
40～44歳	-	-	-	-	-	-	-	-	-	-	-
45～49歳	-	-	-	-	-	-	-	-	-	-	-
50歳以上	-	-	-	-	-	-	-	-	-	-	-
不詳	-	-	-	-	-	-	-	-	-	-	-
不詳	113	59	34	14	4	2	-	-	-	-	-
～14歳	-	-	-	-	-	-	-	-	-	-	-
15～19歳	2	2	-	-	-	-	-	-	-	-	-
20～24歳	16	14	2	-	-	-	-	-	-	-	-
25～29歳	23	13	8	1	1	-	-	-	-	-	-
30～34歳	41	21	14	6	-	-	-	-	-	-	-
35～39歳	28	7	9	7	3	2	-	-	-	-	-
40～44歳	3	2	1	-	-	-	-	-	-	-	-
45～49歳	-	-	-	-	-	-	-	-	-	-	-
50歳以上	-	-	-	-	-	-	-	-	-	-	-
不詳	-	-	-	-	-	-	-	-	-	-	-

注) 常用勤労者世帯(Ⅰ)は、企業・個人商店等(官公庁を除く。)の常用勤労者で勤め先の従事者が1人から99人までの世帯。
常用勤労者世帯(Ⅱ)は、(Ⅰ)にあてはまらない常用勤労者世帯及び会社団体の役員の世帯(官公庁に勤務する世帯及び1人から99人までの企業の役員を含む。)

第5表 出生数、性・母の年齢(5歳階級)・出生順位・出生当時の世帯の主な仕事別

[女]

		総数	第1子	第2子	第3子	第4子	第5子	第6子	第7子	第8子	第9子	第10子～
総	数	3,117	1,338	1,160	473	118	24	2	-	2	-	-
	～ 14歳	-	-	-	-	-	-	-	-	-	-	-
	15～ 19歳	21	21	-	-	-	-	-	-	-	-	-
	20～ 24歳	219	158	55	6	-	-	-	-	-	-	-
	25～ 29歳	897	517	296	67	16	1	-	-	-	-	-
	30～ 34歳	1,137	377	492	212	43	12	1	-	-	-	-
	35～ 39歳	705	218	271	159	44	10	1	-	2	-	-
	40～ 44歳	133	45	44	28	15	1	-	-	-	-	-
	45～ 49歳	5	2	2	1	-	-	-	-	-	-	-
	50歳以上	-	-	-	-	-	-	-	-	-	-	-
	不詳	-	-	-	-	-	-	-	-	-	-	-
農	家世帯	142	54	45	31	11	1	-	-	-	-	-
	～ 14歳	-	-	-	-	-	-	-	-	-	-	-
	15～ 19歳	2	2	-	-	-	-	-	-	-	-	-
	20～ 24歳	11	8	-	3	-	-	-	-	-	-	-
	25～ 29歳	37	19	13	3	2	-	-	-	-	-	-
	30～ 34歳	55	16	21	15	3	-	-	-	-	-	-
	35～ 39歳	28	7	10	7	3	1	-	-	-	-	-
	40～ 44歳	9	2	1	3	3	-	-	-	-	-	-
	45～ 49歳	-	-	-	-	-	-	-	-	-	-	-
	50歳以上	-	-	-	-	-	-	-	-	-	-	-
	不詳	-	-	-	-	-	-	-	-	-	-	-
自	営業者世帯	198	78	79	27	11	3	-	-	-	-	-
	～ 14歳	-	-	-	-	-	-	-	-	-	-	-
	15～ 19歳	3	3	-	-	-	-	-	-	-	-	-
	20～ 24歳	18	12	6	-	-	-	-	-	-	-	-
	25～ 29歳	32	17	13	1	1	-	-	-	-	-	-
	30～ 34歳	72	24	26	15	4	3	-	-	-	-	-
	35～ 39歳	58	17	29	8	4	-	-	-	-	-	-
	40～ 44歳	14	5	4	3	2	-	-	-	-	-	-
	45～ 49歳	1	-	1	-	-	-	-	-	-	-	-
	50歳以上	-	-	-	-	-	-	-	-	-	-	-
	不詳	-	-	-	-	-	-	-	-	-	-	-
常	用勤労者世帯(Ⅰ)	1,183	504	439	185	41	13	1	-	-	-	-
	～ 14歳	-	-	-	-	-	-	-	-	-	-	-
	15～ 19歳	9	9	-	-	-	-	-	-	-	-	-
	20～ 24歳	100	73	26	1	-	-	-	-	-	-	-
	25～ 29歳	348	182	130	30	5	1	-	-	-	-	-
	30～ 34歳	410	137	170	78	18	6	1	-	-	-	-
	35～ 39歳	265	83	94	67	15	6	-	-	-	-	-
	40～ 44歳	50	19	19	9	3	-	-	-	-	-	-
	45～ 49歳	1	1	-	-	-	-	-	-	-	-	-
	50歳以上	-	-	-	-	-	-	-	-	-	-	-
	不詳	-	-	-	-	-	-	-	-	-	-	-
常	用勤労者世帯(Ⅱ)	1,225	542	470	168	40	3	1	-	1	-	-
	～ 14歳	-	-	-	-	-	-	-	-	-	-	-
	15～ 19歳	5	5	-	-	-	-	-	-	-	-	-
	20～ 24歳	59	40	18	1	-	-	-	-	-	-	-
	25～ 29歳	378	238	114	21	5	-	-	-	-	-	-
	30～ 34歳	458	155	212	76	14	1	-	-	-	-	-
	35～ 39歳	274	89	108	59	15	1	1	-	1	-	-
	40～ 44歳	49	15	17	10	6	1	-	-	-	-	-
	45～ 49歳	2	-	1	1	-	-	-	-	-	-	-
	50歳以上	-	-	-	-	-	-	-	-	-	-	-
	不詳	-	-	-	-	-	-	-	-	-	-	-

[女]

令和元年

	総数	第1子	第2子	第3子	第4子	第5子	第6子	第7子	第8子	第9子	第10子～
その他の世帯	237	101	92	34	7	3	-	-	-	-	-
～14歳	-	-	-	-	-	-	-	-	-	-	-
15～19歳	-	-	-	-	-	-	-	-	-	-	-
20～24歳	21	18	2	1	-	-	-	-	-	-	
25～29歳	65	37	21	7	-	-	-	-	-	-	
30～34歳	98	31	47	16	2	2	-	-	-	-	
35～39歳	45	12	20	8	4	1	-	-	-	-	
40～44歳	7	2	2	2	1	-	-	-	-	-	
45～49歳	1	1	-	-	-	-	-	-	-	-	
50歳以上	-	-	-	-	-	-	-	-	-	-	
不詳	-	-	-	-	-	-	-	-	-	-	
無職の世帯	21	13	5	1	2	-	-	-	-	-	
～14歳	-	-	-	-	-	-	-	-	-	-	
15～19歳	2	2	-	-	-	-	-	-	-	-	
20～24歳	7	5	2	-	-	-	-	-	-	-	
25～29歳	4	3	-	-	1	-	-	-	-	-	
30～34歳	3	2	1	-	-	-	-	-	-	-	
35～39歳	5	1	2	1	1	-	-	-	-	-	
40～44歳	-	-	-	-	-	-	-	-	-	-	
45～49歳	-	-	-	-	-	-	-	-	-	-	
50歳以上	-	-	-	-	-	-	-	-	-	-	
不詳	-	-	-	-	-	-	-	-	-	-	
不詳	111	46	30	27	6	1	-	-	1	-	
～14歳	-	-	-	-	-	-	-	-	-	-	
15～19歳	-	-	-	-	-	-	-	-	-	-	
20～24歳	3	2	1	-	-	-	-	-	-	-	
25～29歳	33	21	5	5	2	-	-	-	-	-	
30～34歳	41	12	15	12	2	-	-	-	-	-	
35～39歳	30	9	8	9	2	1	-	-	1	-	
40～44歳	4	2	1	1	-	-	-	-	-	-	
45～49歳	-	-	-	-	-	-	-	-	-	-	
50歳以上	-	-	-	-	-	-	-	-	-	-	
不詳	-	-	-	-	-	-	-	-	-	-	

注) 常用勤労者世帯(Ⅰ)は、企業・個人商店等(官公庁を除く。)の常用勤労者で勤め先の従事者が1人から99人までの世帯。
 常用勤労者世帯(Ⅱ)は、(Ⅰ)にあてはまらない常用勤労者世帯及び会社団体の役員の世帯(官公庁に勤務する世帯及び1人から99人までの企業の役員を含む。)

第6表 出生数、性・母の年齢(各歳)・出生順位・嫡出・非嫡出別

[総数]

	総数	～14歳	15歳	16歳	17歳	18歳	19歳	20歳	21歳	22歳	23歳	24歳	25歳	26歳	27歳
総数	6,401	-	-	1	6	9	25	52	57	99	148	172	253	307	380
第1子	2,849	-	-	1	5	9	23	47	44	74	108	119	166	194	240
第2子	2,341	-	-	-	1	-	2	5	12	24	37	41	72	90	106
第3子	951	-	-	-	-	-	-	-	1	1	3	12	13	21	27
第4子	209	-	-	-	-	-	-	-	-	-	-	-	2	2	6
第5子	41	-	-	-	-	-	-	-	-	-	-	-	-	-	1
第6子	8	-	-	-	-	-	-	-	-	-	-	-	-	-	-
第7子	-	-	-	-	-	-	-	-	-	-	-	-	-	-	-
第8子	2	-	-	-	-	-	-	-	-	-	-	-	-	-	-
第9子	-	-	-	-	-	-	-	-	-	-	-	-	-	-	-
第10子～	-	-	-	-	-	-	-	-	-	-	-	-	-	-	-
男	3,284	-	-	1	3	4	12	25	35	51	86	112	135	152	167
第1子	1,511	-	-	1	2	4	10	24	29	42	59	80	88	100	105
第2子	1,181	-	-	-	1	-	2	1	5	8	24	26	36	42	48
第3子	478	-	-	-	-	-	-	-	1	1	3	6	10	9	12
第4子	91	-	-	-	-	-	-	-	-	-	-	-	1	1	2
第5子	17	-	-	-	-	-	-	-	-	-	-	-	-	-	-
第6子	6	-	-	-	-	-	-	-	-	-	-	-	-	-	-
第7子	-	-	-	-	-	-	-	-	-	-	-	-	-	-	-
第8子	-	-	-	-	-	-	-	-	-	-	-	-	-	-	-
第9子	-	-	-	-	-	-	-	-	-	-	-	-	-	-	-
第10子～	-	-	-	-	-	-	-	-	-	-	-	-	-	-	-
女	3,117	-	-	-	3	5	13	27	22	48	62	60	118	155	213
第1子	1,338	-	-	-	3	5	13	23	15	32	49	39	78	94	135
第2子	1,160	-	-	-	-	-	-	4	7	16	13	15	36	48	58
第3子	473	-	-	-	-	-	-	-	-	-	-	6	3	12	15
第4子	118	-	-	-	-	-	-	-	-	-	-	-	1	1	4
第5子	24	-	-	-	-	-	-	-	-	-	-	-	-	-	1
第6子	2	-	-	-	-	-	-	-	-	-	-	-	-	-	-
第7子	-	-	-	-	-	-	-	-	-	-	-	-	-	-	-
第8子	2	-	-	-	-	-	-	-	-	-	-	-	-	-	-
第9子	-	-	-	-	-	-	-	-	-	-	-	-	-	-	-
第10子～	-	-	-	-	-	-	-	-	-	-	-	-	-	-	-

28歳	29歳	30歳	31歳	32歳	33歳	34歳	35歳	36歳	37歳	38歳	39歳	40歳	41歳	42歳	
403	456	501	508	473	440	413	375	342	264	259	184	107	71	51	総数
213	229	229	190	179	122	120	116	106	81	74	63	33	26	19	第1子
151	173	197	227	191	187	176	158	132	105	102	62	43	19	15	第2子
34	45	66	75	82	106	97	78	74	54	60	43	14	22	16	第3子
5	9	6	12	17	21	14	18	25	16	20	12	14	3	1	第4子
-	-	3	4	3	4	5	4	4	5	3	3	2	-	-	第5子
-	-	-	-	1	-	1	1	1	2	-	-	1	1	-	第6子
-	-	-	-	-	-	-	-	-	-	-	-	-	-	-	第7子
-	-	-	-	-	-	-	-	-	1	-	1	-	-	-	第8子
-	-	-	-	-	-	-	-	-	-	-	-	-	-	-	第9子
-	-	-	-	-	-	-	-	-	-	-	-	-	-	-	第10子~
206	242	264	253	247	233	201	193	163	136	133	94	49	35	27	男
111	121	127	102	97	71	66	68	40	45	38	31	16	10	9	第1子
77	93	102	109	95	104	76	78	68	56	51	35	18	9	12	第2子
16	26	32	36	47	51	48	36	39	25	29	21	6	15	5	第3子
2	2	2	5	7	6	7	10	14	5	13	5	7	-	1	第4子
-	-	1	1	1	1	3	1	1	3	2	2	1	-	-	第5子
-	-	-	-	-	-	1	-	1	2	-	-	1	1	-	第6子
-	-	-	-	-	-	-	-	-	-	-	-	-	-	-	第7子
-	-	-	-	-	-	-	-	-	-	-	-	-	-	-	第8子
-	-	-	-	-	-	-	-	-	-	-	-	-	-	-	第9子
-	-	-	-	-	-	-	-	-	-	-	-	-	-	-	第10子~
197	214	237	255	226	207	212	182	179	128	126	90	58	36	24	女
102	108	102	88	82	51	54	48	66	36	36	32	17	16	10	第1子
74	80	95	118	96	83	100	80	64	49	51	27	25	10	3	第2子
18	19	34	39	35	55	49	42	35	29	31	22	8	7	11	第3子
3	7	4	7	10	15	7	8	11	11	7	7	7	3	-	第4子
-	-	2	3	2	3	2	3	3	2	1	1	1	-	-	第5子
-	-	-	-	1	-	-	1	-	-	-	-	-	-	-	第6子
-	-	-	-	-	-	-	-	-	-	-	-	-	-	-	第7子
-	-	-	-	-	-	-	-	-	1	-	1	-	-	-	第8子
-	-	-	-	-	-	-	-	-	-	-	-	-	-	-	第9子
-	-	-	-	-	-	-	-	-	-	-	-	-	-	-	第10子~

第6表 出生数、性・母の年齢(各歳)・出生順位・嫡出・非嫡出別

[総 数]

令和元年

	43歳	44歳	45歳	46歳	47歳	48歳	49歳	50歳～	不詳
総数	19	15	9	-	2	-	-	-	-
第1子	6	6	6	-	1	-	-	-	-
第2子	6	5	1	-	1	-	-	-	-
第3子	3	2	2	-	-	-	-	-	-
第4子	4	2	-	-	-	-	-	-	-
第5子	-	-	-	-	-	-	-	-	-
第6子	-	-	-	-	-	-	-	-	-
第7子	-	-	-	-	-	-	-	-	-
第8子	-	-	-	-	-	-	-	-	-
第9子	-	-	-	-	-	-	-	-	-
第10子～	-	-	-	-	-	-	-	-	-
男	8	11	5	-	1	-	-	-	-
第1子	5	5	4	-	1	-	-	-	-
第2子	2	3	-	-	-	-	-	-	-
第3子	1	2	1	-	-	-	-	-	-
第4子	-	1	-	-	-	-	-	-	-
第5子	-	-	-	-	-	-	-	-	-
第6子	-	-	-	-	-	-	-	-	-
第7子	-	-	-	-	-	-	-	-	-
第8子	-	-	-	-	-	-	-	-	-
第9子	-	-	-	-	-	-	-	-	-
第10子～	-	-	-	-	-	-	-	-	-
女	11	4	4	-	1	-	-	-	-
第1子	1	1	2	-	-	-	-	-	-
第2子	4	2	1	-	1	-	-	-	-
第3子	2	-	1	-	-	-	-	-	-
第4子	4	1	-	-	-	-	-	-	-
第5子	-	-	-	-	-	-	-	-	-
第6子	-	-	-	-	-	-	-	-	-
第7子	-	-	-	-	-	-	-	-	-
第8子	-	-	-	-	-	-	-	-	-
第9子	-	-	-	-	-	-	-	-	-
第10子～	-	-	-	-	-	-	-	-	-

第6表 出生数、性・母の年齢(各歳)・出生順位・嫡出—非嫡出別

[嫡 出]

	総数	～14歳	15歳	16歳	17歳	18歳	19歳	20歳	21歳	22歳	23歳	24歳	25歳	26歳	27歳
総数	6,270	-	-	-	1	5	20	45	45	96	145	165	244	304	374
第1子	2,762	-	-	-	1	5	18	40	34	72	105	116	157	192	236
第2子	2,319	-	-	-	-	-	2	5	10	23	37	39	72	90	104
第3子	934	-	-	-	-	-	-	-	1	1	3	10	13	20	27
第4子	206	-	-	-	-	-	-	-	-	-	-	-	2	2	6
第5子	40	-	-	-	-	-	-	-	-	-	-	-	-	-	1
第6子	7	-	-	-	-	-	-	-	-	-	-	-	-	-	-
第7子	-	-	-	-	-	-	-	-	-	-	-	-	-	-	-
第8子	2	-	-	-	-	-	-	-	-	-	-	-	-	-	-
第9子	-	-	-	-	-	-	-	-	-	-	-	-	-	-	-
第10子～	-	-	-	-	-	-	-	-	-	-	-	-	-	-	-
男	3,210	-	-	-	-	2	11	21	26	48	84	108	132	149	165
第1子	1,462	-	-	-	-	2	9	20	21	40	57	78	85	98	103
第2子	1,169	-	-	-	-	-	2	1	4	7	24	25	36	42	48
第3子	467	-	-	-	-	-	-	-	1	1	3	5	10	8	12
第4子	90	-	-	-	-	-	-	-	-	-	-	-	1	1	2
第5子	17	-	-	-	-	-	-	-	-	-	-	-	-	-	-
第6子	5	-	-	-	-	-	-	-	-	-	-	-	-	-	-
第7子	-	-	-	-	-	-	-	-	-	-	-	-	-	-	-
第8子	-	-	-	-	-	-	-	-	-	-	-	-	-	-	-
第9子	-	-	-	-	-	-	-	-	-	-	-	-	-	-	-
第10子～	-	-	-	-	-	-	-	-	-	-	-	-	-	-	-
女	3,060	-	-	-	1	3	9	24	19	48	61	57	112	155	209
第1子	1,300	-	-	-	1	3	9	20	13	32	48	38	72	94	133
第2子	1,150	-	-	-	-	-	-	4	6	16	13	14	36	48	56
第3子	467	-	-	-	-	-	-	-	-	-	-	5	3	12	15
第4子	116	-	-	-	-	-	-	-	-	-	-	-	1	1	4
第5子	23	-	-	-	-	-	-	-	-	-	-	-	-	-	1
第6子	2	-	-	-	-	-	-	-	-	-	-	-	-	-	-
第7子	-	-	-	-	-	-	-	-	-	-	-	-	-	-	-
第8子	2	-	-	-	-	-	-	-	-	-	-	-	-	-	-
第9子	-	-	-	-	-	-	-	-	-	-	-	-	-	-	-
第10子～	-	-	-	-	-	-	-	-	-	-	-	-	-	-	-

28歳	29歳	30歳	31歳	32歳	33歳	34歳	35歳	36歳	37歳	38歳	39歳	40歳	41歳	42歳	
398	454	492	504	469	433	411	368	337	260	252	180	106	68	49	総数
211	227	224	188	177	121	119	113	102	80	72	59	32	24	18	第1子
149	173	195	226	191	183	176	155	132	104	101	62	43	19	15	第2子
34	45	64	74	80	104	97	78	74	52	57	43	14	21	15	第3子
4	9	6	12	17	21	13	17	25	16	20	12	14	3	1	第4子
-	-	3	4	3	4	5	4	4	5	2	3	2	-	-	第5子
-	-	-	-	1	-	1	1	-	2	-	-	1	1	-	第6子
-	-	-	-	-	-	-	-	-	-	-	-	-	-	-	第7子
-	-	-	-	-	-	-	-	-	1	-	1	-	-	-	第8子
-	-	-	-	-	-	-	-	-	-	-	-	-	-	-	第9子
-	-	-	-	-	-	-	-	-	-	-	-	-	-	-	第10子～
204	240	257	251	244	228	200	189	162	134	129	93	48	33	27	男
111	119	124	100	95	70	65	66	40	44	37	30	15	9	9	第1子
76	93	100	109	95	101	76	76	68	56	51	35	18	9	12	第2子
16	26	30	36	46	50	48	36	39	24	26	21	6	14	5	第3子
1	2	2	5	7	6	7	10	14	5	13	5	7	-	1	第4子
-	-	1	1	1	1	3	1	1	3	2	2	1	-	-	第5子
-	-	-	-	-	-	1	-	-	2	-	-	1	1	-	第6子
-	-	-	-	-	-	-	-	-	-	-	-	-	-	-	第7子
-	-	-	-	-	-	-	-	-	-	-	-	-	-	-	第8子
-	-	-	-	-	-	-	-	-	-	-	-	-	-	-	第9子
-	-	-	-	-	-	-	-	-	-	-	-	-	-	-	第10子～
194	214	235	253	225	205	211	179	175	126	123	87	58	35	22	女
100	108	100	88	82	51	54	47	62	36	35	29	17	15	9	第1子
73	80	95	117	96	82	100	79	64	48	50	27	25	10	3	第2子
18	19	34	38	34	54	49	42	35	28	31	22	8	7	10	第3子
3	7	4	7	10	15	6	7	11	11	7	7	7	3	-	第4子
-	-	2	3	2	3	2	3	3	2	-	1	1	-	-	第5子
-	-	-	-	1	-	-	1	-	-	-	-	-	-	-	第6子
-	-	-	-	-	-	-	-	-	-	-	-	-	-	-	第7子
-	-	-	-	-	-	-	-	-	1	-	1	-	-	-	第8子
-	-	-	-	-	-	-	-	-	-	-	-	-	-	-	第9子
-	-	-	-	-	-	-	-	-	-	-	-	-	-	-	第10子～

第6表 出生数、性・母の年齢(各歳)・出生順位・嫡出・非嫡出別

[嫡 出]

令和元年

	43歳	44歳	45歳	46歳	47歳	48歳	49歳	50歳～	不詳
総数	19	15	9	-	2	-	-	-	-
第1子	6	6	6	-	1	-	-	-	-
第2子	6	5	1	-	1	-	-	-	-
第3子	3	2	2	-	-	-	-	-	-
第4子	4	2	-	-	-	-	-	-	-
第5子	-	-	-	-	-	-	-	-	-
第6子	-	-	-	-	-	-	-	-	-
第7子	-	-	-	-	-	-	-	-	-
第8子	-	-	-	-	-	-	-	-	-
第9子	-	-	-	-	-	-	-	-	-
第10子～	-	-	-	-	-	-	-	-	-
男	8	11	5	-	1	-	-	-	-
第1子	5	5	4	-	1	-	-	-	-
第2子	2	3	-	-	-	-	-	-	-
第3子	1	2	1	-	-	-	-	-	-
第4子	-	1	-	-	-	-	-	-	-
第5子	-	-	-	-	-	-	-	-	-
第6子	-	-	-	-	-	-	-	-	-
第7子	-	-	-	-	-	-	-	-	-
第8子	-	-	-	-	-	-	-	-	-
第9子	-	-	-	-	-	-	-	-	-
第10子～	-	-	-	-	-	-	-	-	-
女	11	4	4	-	1	-	-	-	-
第1子	1	1	2	-	-	-	-	-	-
第2子	4	2	1	-	1	-	-	-	-
第3子	2	-	1	-	-	-	-	-	-
第4子	4	1	-	-	-	-	-	-	-
第5子	-	-	-	-	-	-	-	-	-
第6子	-	-	-	-	-	-	-	-	-
第7子	-	-	-	-	-	-	-	-	-
第8子	-	-	-	-	-	-	-	-	-
第9子	-	-	-	-	-	-	-	-	-
第10子～	-	-	-	-	-	-	-	-	-

第6表 出生数、性・母の年齢(各歳)・出生順位・嫡出・非嫡出別

[非 嫡 出]

	総数	～14歳	15歳	16歳	17歳	18歳	19歳	20歳	21歳	22歳	23歳	24歳	25歳	26歳	27歳
総数	131	-	-	1	5	4	5	7	12	3	3	7	9	3	6
第1子	87	-	-	1	4	4	5	7	10	2	3	3	9	2	4
第2子	22	-	-	-	1	-	-	-	2	1	-	2	-	-	2
第3子	17	-	-	-	-	-	-	-	-	-	-	2	-	1	-
第4子	3	-	-	-	-	-	-	-	-	-	-	-	-	-	-
第5子	1	-	-	-	-	-	-	-	-	-	-	-	-	-	-
第6子	1	-	-	-	-	-	-	-	-	-	-	-	-	-	-
第7子	-	-	-	-	-	-	-	-	-	-	-	-	-	-	-
第8子	-	-	-	-	-	-	-	-	-	-	-	-	-	-	-
第9子	-	-	-	-	-	-	-	-	-	-	-	-	-	-	-
第10子～	-	-	-	-	-	-	-	-	-	-	-	-	-	-	-
男	74	-	-	1	3	2	1	4	9	3	2	4	3	3	2
第1子	49	-	-	1	2	2	1	4	8	2	2	2	3	2	2
第2子	12	-	-	-	1	-	-	-	1	1	-	1	-	-	-
第3子	11	-	-	-	-	-	-	-	-	-	-	1	-	1	-
第4子	1	-	-	-	-	-	-	-	-	-	-	-	-	-	-
第5子	-	-	-	-	-	-	-	-	-	-	-	-	-	-	-
第6子	1	-	-	-	-	-	-	-	-	-	-	-	-	-	-
第7子	-	-	-	-	-	-	-	-	-	-	-	-	-	-	-
第8子	-	-	-	-	-	-	-	-	-	-	-	-	-	-	-
第9子	-	-	-	-	-	-	-	-	-	-	-	-	-	-	-
第10子～	-	-	-	-	-	-	-	-	-	-	-	-	-	-	-
女	57	-	-	-	2	2	4	3	3	-	1	3	6	-	4
第1子	38	-	-	-	2	2	4	3	2	-	1	1	6	-	2
第2子	10	-	-	-	-	-	-	-	1	-	-	1	-	-	2
第3子	6	-	-	-	-	-	-	-	-	-	-	1	-	-	-
第4子	2	-	-	-	-	-	-	-	-	-	-	-	-	-	-
第5子	1	-	-	-	-	-	-	-	-	-	-	-	-	-	-
第6子	-	-	-	-	-	-	-	-	-	-	-	-	-	-	-
第7子	-	-	-	-	-	-	-	-	-	-	-	-	-	-	-
第8子	-	-	-	-	-	-	-	-	-	-	-	-	-	-	-
第9子	-	-	-	-	-	-	-	-	-	-	-	-	-	-	-
第10子～	-	-	-	-	-	-	-	-	-	-	-	-	-	-	-

28歳	29歳	30歳	31歳	32歳	33歳	34歳	35歳	36歳	37歳	38歳	39歳	40歳	41歳	42歳	
5	2	9	4	4	7	2	7	5	4	7	4	1	3	2	総数
2	2	5	2	2	1	1	3	4	1	2	4	1	2	1	第1子
2	-	2	1	-	4	-	3	-	1	1	-	-	-	-	第2子
-	-	2	1	2	2	-	-	-	2	3	-	-	1	1	第3子
1	-	-	-	-	-	1	1	-	-	-	-	-	-	-	第4子
-	-	-	-	-	-	-	-	-	-	1	-	-	-	-	第5子
-	-	-	-	-	-	-	-	1	-	-	-	-	-	-	第6子
-	-	-	-	-	-	-	-	-	-	-	-	-	-	-	第7子
-	-	-	-	-	-	-	-	-	-	-	-	-	-	-	第8子
-	-	-	-	-	-	-	-	-	-	-	-	-	-	-	第9子
-	-	-	-	-	-	-	-	-	-	-	-	-	-	-	第10子~
2	2	7	2	3	5	1	4	1	2	4	1	1	2	-	男
-	2	3	2	2	1	1	2	-	1	1	1	1	1	-	第1子
1	-	2	-	-	3	-	2	-	-	-	-	-	-	-	第2子
-	-	2	-	1	1	-	-	-	1	3	-	-	1	-	第3子
1	-	-	-	-	-	-	-	-	-	-	-	-	-	-	第4子
-	-	-	-	-	-	-	-	-	-	-	-	-	-	-	第5子
-	-	-	-	-	-	-	-	1	-	-	-	-	-	-	第6子
-	-	-	-	-	-	-	-	-	-	-	-	-	-	-	第7子
-	-	-	-	-	-	-	-	-	-	-	-	-	-	-	第8子
-	-	-	-	-	-	-	-	-	-	-	-	-	-	-	第9子
-	-	-	-	-	-	-	-	-	-	-	-	-	-	-	第10子~
3	-	2	2	1	2	1	3	4	2	3	3	-	1	2	女
2	-	2	-	-	-	-	1	4	-	1	3	-	1	1	第1子
1	-	-	1	-	1	-	1	-	1	1	-	-	-	-	第2子
-	-	-	1	1	1	-	-	-	1	-	-	-	-	1	第3子
-	-	-	-	-	-	-	1	1	-	-	-	-	-	-	第4子
-	-	-	-	-	-	-	-	-	-	1	-	-	-	-	第5子
-	-	-	-	-	-	-	-	-	-	-	-	-	-	-	第6子
-	-	-	-	-	-	-	-	-	-	-	-	-	-	-	第7子
-	-	-	-	-	-	-	-	-	-	-	-	-	-	-	第8子
-	-	-	-	-	-	-	-	-	-	-	-	-	-	-	第9子
-	-	-	-	-	-	-	-	-	-	-	-	-	-	-	第10子~

第6表 出生数、性・母の年齢(各歳)・出生順位・嫡出・非嫡出別

[非 嫡 出]

令和元年

	43歳	44歳	45歳	46歳	47歳	48歳	49歳	50歳～	不詳
総数	-	-	-	-	-	-	-	-	-
第1子	-	-	-	-	-	-	-	-	-
第2子	-	-	-	-	-	-	-	-	-
第3子	-	-	-	-	-	-	-	-	-
第4子	-	-	-	-	-	-	-	-	-
第5子	-	-	-	-	-	-	-	-	-
第6子	-	-	-	-	-	-	-	-	-
第7子	-	-	-	-	-	-	-	-	-
第8子	-	-	-	-	-	-	-	-	-
第9子	-	-	-	-	-	-	-	-	-
第10子～	-	-	-	-	-	-	-	-	-
男	-	-	-	-	-	-	-	-	-
第1子	-	-	-	-	-	-	-	-	-
第2子	-	-	-	-	-	-	-	-	-
第3子	-	-	-	-	-	-	-	-	-
第4子	-	-	-	-	-	-	-	-	-
第5子	-	-	-	-	-	-	-	-	-
第6子	-	-	-	-	-	-	-	-	-
第7子	-	-	-	-	-	-	-	-	-
第8子	-	-	-	-	-	-	-	-	-
第9子	-	-	-	-	-	-	-	-	-
第10子～	-	-	-	-	-	-	-	-	-
女	-	-	-	-	-	-	-	-	-
第1子	-	-	-	-	-	-	-	-	-
第2子	-	-	-	-	-	-	-	-	-
第3子	-	-	-	-	-	-	-	-	-
第4子	-	-	-	-	-	-	-	-	-
第5子	-	-	-	-	-	-	-	-	-
第6子	-	-	-	-	-	-	-	-	-
第7子	-	-	-	-	-	-	-	-	-
第8子	-	-	-	-	-	-	-	-	-
第9子	-	-	-	-	-	-	-	-	-
第10子～	-	-	-	-	-	-	-	-	-

第 3 章

死

亡

第1表 死亡数、性・死亡月・保健所一市町村別

	総数			1月			2月			3月			4月		
	総数	男	女	総数	男	女	総数	男	女	総数	男	女	総数	男	女
山形県	15,719	7,602	8,117	1,493	731	762	1,288	598	690	1,377	670	707	1,294	630	664
山市	12,066	5,840	6,226	1,161	577	584	983	451	532	1,041	507	534	1,010	500	510
郡	3,653	1,762	1,891	332	154	178	305	147	158	336	163	173	284	130	154
村山保健所	5,089	2,509	2,580	686	359	327	604	295	309	637	313	324	368	177	191
最上保健所	1,259	602	657	124	57	67	104	44	60	107	54	53	97	47	50
置賜保健所	2,979	1,454	1,525	286	137	149	255	124	131	243	122	121	243	113	130
庄内保健所	4,247	2,001	2,246	397	178	219	325	135	190	390	181	209	348	175	173
山形市保健所	2,145	1,036	1,109	-	-	-	-	-	-	-	-	-	238	118	120
山形市	2,962	1,449	1,513	308	171	137	245	109	136	264	133	131	238	118	120
米沢市	1,102	539	563	110	54	56	96	47	49	82	42	40	93	42	51
鶴岡市	1,941	907	1,034	179	73	106	150	60	90	182	79	103	170	83	87
酒田市	1,605	757	848	160	77	83	117	48	69	142	65	77	129	65	64
新庄市	517	260	257	47	21	26	42	18	24	36	18	18	37	24	13
寒河江市	560	271	289	47	21	26	59	27	32	59	26	33	42	21	21
上山市	512	255	257	42	19	23	37	17	20	45	20	25	40	20	20
村山市	419	208	211	34	15	19	36	21	15	26	13	13	43	22	21
長井市	404	211	193	39	23	16	32	17	15	31	17	14	34	17	17
天童市	744	367	377	72	43	29	66	35	31	65	35	30	60	27	33
東根市	573	274	299	58	30	28	43	21	22	48	28	20	55	30	25
尾花沢市	278	129	149	24	13	11	30	18	12	22	9	13	25	10	15
南陽市	449	213	236	41	17	24	30	13	17	39	22	17	44	21	23
山辺町	213	102	111	18	9	9	19	7	12	12	5	7	22	10	12
中山町	149	77	72	14	2	12	10	8	2	16	8	8	15	8	7
河北町	268	150	118	22	15	7	16	9	7	28	16	12	24	9	15
西川町	101	53	48	9	6	3	6	4	2	9	6	3	11	8	3
朝日町	137	67	70	13	11	2	13	5	8	16	3	13	10	4	6
大江町	169	75	94	10	-	10	12	7	5	14	7	7	11	4	7
大石田町	149	68	81	15	4	11	12	7	5	13	4	9	10	4	6
金山町	107	48	59	15	9	6	9	2	7	11	7	4	9	4	5
最上町	147	69	78	16	10	6	13	6	7	15	5	10	7	3	4
舟形町	86	46	40	11	6	5	7	4	3	7	5	2	5	2	3
真室川町	167	73	94	14	5	9	14	5	9	23	12	11	13	2	11
大蔵村	65	23	42	6	1	5	3	2	1	3	1	2	12	5	7
鮭川村	78	35	43	7	1	6	11	4	7	7	5	2	8	4	4
戸沢村	92	48	44	8	4	4	5	3	2	5	1	4	6	3	3
高川町	328	160	168	34	11	23	31	14	17	26	15	11	27	10	17
小国町	206	102	104	18	8	10	20	11	9	17	8	9	10	7	3
小白鷹町	136	63	73	16	8	8	12	6	6	14	8	6	8	4	4
飯豊町	233	113	120	13	7	6	23	12	11	23	9	14	17	9	8
三川町	121	53	68	15	9	6	11	4	7	11	1	10	10	3	7
庄内町	112	55	57	9	3	6	9	7	2	15	9	6	10	7	3
遊佐町	340	160	180	24	16	8	32	15	17	25	14	11	28	14	14
遊佐町	249	122	127	25	9	16	17	5	12	26	14	12	11	6	5

5月			6月			7月			8月			9月			
総数	男	女	総数	男	女	総数	男	女	総数	男	女	総数	男	女	
1,284	630	654	1,201	577	624	1,160	549	611	1,252	599	653	1,284	610	674	山形県 市部 郡部
977	477	500	922	448	474	900	423	477	971	477	494	948	447	501	
307	153	154	279	129	150	260	126	134	281	122	159	336	163	173	
347	165	182	323	156	167	317	154	163	325	159	166	338	154	184	山形県 市部 郡部
119	57	62	101	48	53	97	41	56	100	45	55	107	59	48	
237	134	103	246	122	124	216	115	101	226	107	119	263	130	133	
352	158	194	326	152	174	314	141	173	349	157	192	356	170	186	
229	116	113	205	99	106	216	98	118	252	131	121	220	97	123	
229	116	113	205	99	106	216	98	118	252	131	121	220	97	123	
90	48	42	89	49	40	83	46	37	95	42	53	89	45	44	山形県 市部 郡部
160	74	86	149	69	80	145	72	73	146	65	81	166	75	91	
143	63	80	124	56	68	110	46	64	135	66	69	119	62	57	
50	28	22	45	20	25	47	24	23	43	22	21	40	23	17	
46	17	29	39	23	16	37	19	18	43	21	22	43	23	20	
42	20	22	45	26	19	39	15	24	42	23	19	37	17	20	
31	14	17	44	23	21	32	13	19	25	14	11	33	14	19	
32	18	14	22	14	8	29	14	15	36	21	15	29	12	17	
63	28	35	63	27	36	60	29	31	59	29	30	60	25	35	
42	21	21	39	16	23	44	21	23	40	18	22	50	22	28	
18	10	8	11	5	6	23	11	12	28	10	18	21	11	10	
31	20	11	47	21	26	35	15	20	27	15	12	41	21	20	
21	9	12	20	10	10	15	9	6	16	6	10	8	6	2	
11	5	6	9	5	4	8	5	3	7	4	3	18	9	9	
27	17	10	19	8	11	17	9	8	21	14	7	22	9	13	
8	3	5	4	2	2	10	5	5	7	2	5	6	1	5	
8	4	4	7	1	6	9	4	5	11	7	4	8	4	4	
16	9	7	14	9	5	14	7	7	11	4	7	17	6	11	
14	8	6	9	1	8	9	7	2	15	7	8	15	7	8	
7	3	4	7	3	4	8	4	4	10	5	5	9	6	3	
14	7	7	9	5	4	11	5	6	16	6	10	13	6	7	
4	1	3	9	2	7	3	-	3	5	5	-	13	8	5	
19	7	12	9	3	6	12	2	10	9	5	4	15	6	9	
3	-	3	5	3	2	6	1	5	4	-	4	5	4	1	
11	5	6	5	2	3	3	1	2	7	1	6	3	2	1	
11	6	5	12	10	2	7	4	3	6	1	5	9	4	5	
33	21	12	18	6	12	22	18	4	16	10	6	34	13	21	
12	8	4	27	12	15	16	8	8	14	5	9	29	20	9	
14	10	4	11	2	9	8	4	4	13	4	9	10	3	7	
18	7	11	19	11	8	16	6	10	15	6	9	19	11	8	
7	2	5	13	7	6	7	4	3	10	4	6	12	5	7	
8	1	7	9	6	3	13	5	8	6	3	3	14	7	7	
21	10	11	24	13	11	26	10	16	42	12	30	35	13	22	
20	10	10	20	8	12	20	8	12	20	11	9	22	13	9	

第1表 死亡数、性・死亡月・保健所一市町村別

令和元年

	10月			11月			12月		
	総数	男	女	総数	男	女	総数	男	女
山形県	1,321	673	648	1,363	643	720	1,402	692	710
山市	1,016	509	507	1,066	494	572	1,071	530	541
郡	305	164	141	297	149	148	331	162	169
村	373	186	187	381	186	195	390	205	185
最上保健所	97	58	39	109	51	58	97	41	56
置賜保健所	272	130	142	242	114	128	250	106	144
庄内保健所	342	179	163	362	171	191	386	204	182
山形市保健所	237	120	117	269	121	148	279	136	143
山形市	237	120	117	269	121	148	279	136	143
米沢市	100	50	50	93	38	55	82	36	46
鶴岡市	152	76	76	174	86	88	168	95	73
酒田市	141	74	67	135	63	72	150	72	78
新庄市	39	22	17	50	22	28	41	18	23
寒河江市	44	24	20	55	24	31	46	25	21
上山市	53	27	26	37	19	18	53	32	21
村山市	40	21	19	44	20	24	31	18	13
長井市	44	24	20	40	19	21	36	15	21
天童市	64	33	31	52	26	26	60	30	30
東根市	43	15	28	56	29	27	55	23	32
尾花沢市	18	7	11	31	13	18	27	12	15
南陽市	41	16	25	30	14	16	43	18	25
山辺町	23	13	10	15	7	8	24	11	13
中山町	12	8	4	16	8	8	13	7	6
河北町	23	16	7	26	15	11	23	13	10
西川町	8	4	4	9	4	5	14	8	6
朝日町	14	6	8	18	12	6	10	6	4
大江町	16	8	8	14	5	9	20	9	11
大石田町	15	4	11	8	4	4	14	11	3
大金町	4	1	3	7	2	5	11	2	9
最上町	13	6	7	10	5	5	10	5	5
舟形町	9	4	5	10	7	3	3	2	1
真室川町	15	13	2	14	8	6	10	5	5
大蔵村	5	3	2	5	2	3	8	1	7
大鮎川村	4	4	-	5	2	3	7	4	3
戸沢村	8	5	3	8	3	5	7	4	3
高川町	30	19	11	29	15	14	28	8	20
小国町	18	6	12	7	3	4	18	6	12
白鷹町	9	5	4	12	6	6	9	3	6
飯豊町	24	8	16	21	12	9	25	15	10
三川町	6	2	4	10	7	3	9	5	4
庄内町	6	4	2	5	1	4	8	2	6
遊佐町	22	12	10	29	11	18	32	20	12
遊佐町	21	13	8	19	10	9	28	15	13

第2表 死亡数、性・年齢(5歳階級)・死亡当時の世帯の主な仕事別

令和元年

		総数	0～4歳	5～9	10～14	15～19	20～24	25～29	30～34	35～39	40～44	45～49	50～54
総	数	15,719	23	1	5	10	20	16	22	36	59	93	158
	男	7,602	14	1	2	7	14	14	14	26	41	55	102
	女	8,117	9	-	3	3	6	2	8	10	18	38	56
農 家 世 帯		1,675	1	-	-	1	1	1	-	6	8	6	9
	男	862	-	-	-	1	-	1	-	4	6	3	4
	女	813	1	-	-	-	1	-	-	2	2	3	5
自 営 業 者 世 帯		965	-	-	-	-	-	2	1	4	4	4	19
	男	515	-	-	-	-	-	2	1	3	4	1	12
	女	450	-	-	-	-	-	-	-	1	-	3	7
常用勤労者世帯(Ⅰ)		1,749	6	-	3	2	14	6	9	7	12	14	28
	男	915	4	-	1	1	9	5	6	3	9	11	19
	女	834	2	-	2	1	5	1	3	4	3	3	9
常用勤労者世帯(Ⅱ)		942	7	1	1	1	2	1	3	2	10	7	24
	男	487	5	1	-	-	2	-	2	2	5	2	18
	女	455	2	-	1	1	-	1	1	-	5	5	6
そ の 他 の 世 帯		1,371	4	-	-	3	2	4	4	12	9	22	22
	男	723	2	-	-	3	2	4	3	10	5	13	15
	女	648	2	-	-	-	-	-	1	2	4	9	7
無 職 の 世 帯		7,417	1	-	1	-	1	2	3	4	10	25	40
	男	3,378	-	-	1	-	1	2	1	3	8	18	25
	女	4,039	1	-	-	-	-	-	2	1	2	7	15
不 詳		1,600	4	-	-	3	-	-	2	1	6	15	16
	男	722	3	-	-	2	-	-	1	1	4	7	9
	女	878	1	-	-	1	-	-	1	-	2	8	7

		55～59	60～64	65～69	70～74	75～79	80～84	85～89	90～94	95～99	100歳以上	不詳
総	数	227	459	761	1,035	1,424	2,359	3,624	3,465	1,616	306	-
	男	148	326	548	732	918	1,326	1,717	1,178	376	43	-
	女	79	133	213	303	506	1,033	1,907	2,287	1,240	263	-
農 家 世 帯		16	45	68	82	119	217	441	436	184	34	-
	男	6	33	49	64	73	138	235	175	61	9	-
	女	10	12	19	18	46	79	206	261	123	25	-
自 営 業 者 世 帯		27	41	75	67	79	140	211	178	97	16	-
	男	18	27	54	50	57	92	110	56	26	2	-
	女	9	14	21	17	22	48	101	122	71	14	-
常用勤労者世帯(Ⅰ)		47	84	109	146	155	270	395	303	117	22	-
	男	32	57	73	102	100	138	191	117	35	2	-
	女	15	27	36	44	55	132	204	186	82	20	-
常用勤労者世帯(Ⅱ)		22	33	46	60	99	152	224	165	69	13	-
	男	13	25	30	41	65	76	113	65	20	2	-
	女	9	8	16	19	34	76	111	100	49	11	-
そ の 他 の 世 帯		27	44	77	97	121	213	349	245	103	13	-
	男	20	35	56	68	80	127	177	78	21	4	-
	女	7	9	21	29	41	86	172	167	82	9	-
無 職 の 世 帯		71	163	297	457	713	1,109	1,657	1,794	891	178	-
	男	50	116	223	319	462	622	745	579	182	21	-
	女	21	47	74	138	251	487	912	1,215	709	157	-
不 詳		17	49	89	126	138	258	347	344	155	30	-
	男	9	33	63	88	81	133	146	108	31	3	-
	女	8	16	26	38	57	125	201	236	124	27	-

注)常用勤労者世帯(Ⅰ)は、企業・個人商店等(官公庁を除く。)の常用勤労者で勤め先の従事者が1人から99人までの世帯。
常用勤労者世帯(Ⅱ)は、(Ⅰ)にあてはまらない常用勤労者世帯及び会社団体の役員(官公庁に勤務する世帯及び1人から99人までの企業の役員を含む。)

第3表 死亡数、性・年齢(各歳)・保健所一市町村別

	総数			0歳			1歳			2歳			3歳		
	総数	男	女	総数	男	女	総数	男	女	総数	男	女	総数	男	女
山形県	15,719	7,602	8,117	15	10	5	3	2	1	1	-	1	1	1	-
山市	12,066	5,840	6,226	12	7	5	2	1	1	-	-	-	1	1	-
郡部	3,653	1,762	1,891	3	3	-	1	1	-	1	-	1	-	-	-
村山保健所	5,089	2,509	2,580	5	3	2	1	1	-	-	-	-	1	1	-
最上保健所	1,259	602	657	1	-	1	-	-	-	-	-	-	-	-	-
置賜保健所	2,979	1,454	1,525	3	3	-	-	-	-	1	-	1	-	-	-
庄内保健所	4,247	2,001	2,246	6	4	2	-	-	-	-	-	-	-	-	-
山形市保健所	2,145	1,036	1,109	-	-	-	2	1	1	-	-	-	-	-	-
山形市	2,962	1,449	1,513	1	-	1	2	1	1	-	-	-	-	-	-
米沢市	1,102	539	563	2	2	-	-	-	-	-	-	-	-	-	-
鶴岡市	1,941	907	1,034	2	-	2	-	-	-	-	-	-	-	-	-
酒田市	1,605	757	848	2	2	-	-	-	-	-	-	-	-	-	-
新庄市	517	260	257	1	-	1	-	-	-	-	-	-	-	-	-
寒河江市	560	271	289	1	1	-	-	-	-	-	-	-	-	-	-
上山市	512	255	257	1	1	-	-	-	-	-	-	-	-	-	-
村山市	419	208	211	-	-	-	-	-	-	-	-	-	-	-	-
長井市	404	211	193	-	-	-	-	-	-	-	-	-	-	-	-
天童市	744	367	377	1	-	1	-	-	-	-	-	-	1	1	-
東根市	573	274	299	1	1	-	-	-	-	-	-	-	-	-	-
尾花沢市	278	129	149	-	-	-	-	-	-	-	-	-	-	-	-
南陽市	449	213	236	-	-	-	-	-	-	-	-	-	-	-	-
山辺町	213	102	111	-	-	-	-	-	-	-	-	-	-	-	-
中山町	149	77	72	-	-	-	-	-	-	-	-	-	-	-	-
河北町	268	150	118	-	-	-	-	-	-	-	-	-	-	-	-
西川町	101	53	48	-	-	-	-	-	-	-	-	-	-	-	-
朝日町	137	67	70	-	-	-	-	-	-	-	-	-	-	-	-
大江町	169	75	94	-	-	-	-	-	-	-	-	-	-	-	-
大石田町	149	68	81	-	-	-	1	1	-	-	-	-	-	-	-
金山町	107	48	59	-	-	-	-	-	-	-	-	-	-	-	-
最上町	147	69	78	-	-	-	-	-	-	-	-	-	-	-	-
舟形町	86	46	40	-	-	-	-	-	-	-	-	-	-	-	-
真室川町	167	73	94	-	-	-	-	-	-	-	-	-	-	-	-
大蔵村	65	23	42	-	-	-	-	-	-	-	-	-	-	-	-
鮭川村	78	35	43	-	-	-	-	-	-	-	-	-	-	-	-
戸沢村	92	48	44	-	-	-	-	-	-	-	-	-	-	-	-
高畠町	328	160	168	-	-	-	-	-	-	-	-	-	-	-	-
川西町	206	102	104	1	1	-	-	-	-	-	-	-	-	-	-
小白鷹町	136	63	73	-	-	-	-	-	-	-	-	-	-	-	-
飯豊町	233	113	120	-	-	-	-	-	-	-	-	-	-	-	-
三川町	121	53	68	-	-	-	-	-	-	1	-	1	-	-	-
庄内町	112	55	57	-	-	-	-	-	-	-	-	-	-	-	-
遊佐町	340	160	180	1	1	-	-	-	-	-	-	-	-	-	-
遊佐町	249	122	127	1	1	-	-	-	-	-	-	-	-	-	-

第3表 死亡数、性・年齢(各歳)・保健所一市町村別

	19歳			20歳			21歳			22歳			23歳		
	総数	男	女	総数	男	女	総数	男	女	総数	男	女	総数	男	女
山形県	2	1	1	2	2	-	2	2	-	7	6	1	6	2	4
山市	2	1	1	2	2	-	1	1	-	6	6	-	3	1	2
市郡	-	-	-	-	-	-	1	1	-	1	-	1	3	1	2
村	-	-	-	1	1	-	-	-	-	2	2	-	-	-	-
山上保健所	-	-	-	-	-	-	-	-	-	1	-	1	1	-	1
最上賜保健所	-	-	-	1	1	-	2	2	-	2	2	-	5	2	3
庄内保健所	2	1	1	-	-	-	-	-	-	-	-	-	-	-	-
山形市保健所	-	-	-	-	-	-	-	-	-	2	2	-	-	-	-
山形市	-	-	-	-	-	-	-	-	-	2	2	-	-	-	-
米沢市	-	-	-	-	-	-	1	1	-	2	2	-	1	-	1
鶴岡市	-	-	-	-	-	-	-	-	-	-	-	-	-	-	-
酒田市	2	1	1	-	-	-	-	-	-	-	-	-	-	-	-
新庄市	-	-	-	-	-	-	-	-	-	-	-	-	-	-	-
寒河江市	-	-	-	-	-	-	-	-	-	-	-	-	-	-	-
上山市	-	-	-	-	-	-	-	-	-	-	-	-	-	-	-
山村市	-	-	-	1	1	-	-	-	-	-	-	-	-	-	-
長天市	-	-	-	1	1	-	-	-	-	-	-	-	1	1	-
東根市	-	-	-	-	-	-	-	-	-	1	1	-	-	-	-
尾花沢市	-	-	-	-	-	-	-	-	-	-	-	-	-	-	-
南陽市	-	-	-	-	-	-	-	-	-	-	-	-	1	-	1
山形市	-	-	-	-	-	-	-	-	-	-	-	-	-	-	-
中町	-	-	-	-	-	-	-	-	-	-	-	-	-	-	-
河北町	-	-	-	-	-	-	-	-	-	-	-	-	-	-	-
西川町	-	-	-	-	-	-	-	-	-	-	-	-	-	-	-
朝日町	-	-	-	-	-	-	-	-	-	-	-	-	-	-	-
大江町	-	-	-	-	-	-	-	-	-	-	-	-	-	-	-
大石田町	-	-	-	-	-	-	-	-	-	-	-	-	-	-	-
大金町	-	-	-	-	-	-	-	-	-	-	-	-	-	-	-
最上町	-	-	-	-	-	-	-	-	-	-	-	-	-	-	-
舟形町	-	-	-	-	-	-	-	-	-	-	-	-	-	-	-
真室川町	-	-	-	-	-	-	-	-	-	-	-	-	-	-	-
大蔵村	-	-	-	-	-	-	-	-	-	1	-	1	-	-	-
鮭川村	-	-	-	-	-	-	-	-	-	-	-	-	1	-	1
戸沢村	-	-	-	-	-	-	-	-	-	-	-	-	-	-	-
高川町	-	-	-	-	-	-	-	-	-	-	-	-	-	-	-
小国町	-	-	-	-	-	-	1	1	-	-	-	-	-	-	-
白鷹町	-	-	-	-	-	-	-	-	-	-	-	-	2	1	1
飯沼町	-	-	-	-	-	-	-	-	-	-	-	-	-	-	-
三川町	-	-	-	-	-	-	-	-	-	-	-	-	-	-	-
庄内町	-	-	-	-	-	-	-	-	-	-	-	-	-	-	-
遊佐町	-	-	-	-	-	-	-	-	-	-	-	-	-	-	-

34歳			35歳			36歳			37歳			38歳			
総数	男	女	総数	男	女	総数	男	女	総数	男	女	総数	男	女	
8	5	3	6	4	2	6	6	-	8	6	2	7	1	6	山形県
3	2	1	4	3	1	5	5	-	8	6	2	6	1	5	
5	3	2	2	1	1	1	1	-	-	-	-	1	-	1	山形市
-	-	-	3	2	1	3	3	-	3	3	-	1	-	1	村山保健所
2	-	2	-	-	-	-	-	-	-	-	-	-	-	-	最上保健所
2	2	-	1	1	-	-	-	-	1	1	-	4	-	4	置賜保健所
3	2	1	1	1	-	1	1	-	2	1	1	1	1	-	庄内保健所
1	1	-	1	-	1	2	2	-	2	1	1	1	-	1	山形市保健所
1	1	-	2	1	1	3	3	-	4	3	1	1	-	1	山形市
-	-	-	-	-	-	-	-	-	1	1	-	2	-	2	
-	-	-	-	-	-	1	1	-	-	-	-	1	1	-	山形市
2	1	1	-	-	-	-	-	-	2	1	1	-	-	-	酒田新田
-	-	-	-	-	-	-	-	-	-	-	-	-	-	-	寒河江
-	-	-	1	1	-	1	1	-	-	-	-	-	-	-	上山
-	-	-	-	-	-	-	-	-	-	-	-	1	-	1	山村
-	-	-	-	-	-	-	-	-	-	-	-	-	-	-	長井
-	-	-	-	-	-	-	-	-	1	1	-	-	-	-	天童
-	-	-	-	-	-	-	-	-	-	-	-	-	-	-	東根
-	-	-	-	-	-	-	-	-	-	-	-	-	-	-	尾花
-	-	-	1	1	-	-	-	-	-	-	-	1	-	1	南陽
-	-	-	1	-	1	-	-	-	-	-	-	-	-	-	山形市
-	-	-	-	-	-	-	-	-	-	-	-	-	-	-	
-	-	-	-	-	-	1	1	-	-	-	-	-	-	-	山形市
-	-	-	-	-	-	-	-	-	-	-	-	-	-	-	町
-	-	-	-	-	-	-	-	-	-	-	-	-	-	-	町
-	-	-	-	-	-	-	-	-	-	-	-	-	-	-	町
-	-	-	-	-	-	-	-	-	-	-	-	-	-	-	町
-	-	-	-	-	-	-	-	-	-	-	-	-	-	-	町
1	-	1	-	-	-	-	-	-	-	-	-	-	-	-	町
-	-	-	-	-	-	-	-	-	-	-	-	-	-	-	町
1	-	1	-	-	-	-	-	-	-	-	-	-	-	-	町
-	-	-	-	-	-	-	-	-	-	-	-	-	-	-	町
-	-	-	-	-	-	-	-	-	-	-	-	-	-	-	町
-	-	-	-	-	-	-	-	-	-	-	-	-	-	-	町
1	1	-	-	-	-	-	-	-	-	-	-	-	-	-	町
1	1	-	-	-	-	-	-	-	-	-	-	1	-	1	町
-	-	-	-	-	-	-	-	-	-	-	-	-	-	-	町
-	-	-	-	-	-	-	-	-	-	-	-	-	-	-	町
1	1	-	-	-	-	-	-	-	-	-	-	-	-	-	町
-	-	-	-	-	-	-	-	-	-	-	-	-	-	-	町
-	-	-	-	-	-	-	-	-	-	-	-	-	-	-	町
1	1	-	-	-	-	-	-	-	-	-	-	-	-	-	町
-	-	-	-	-	-	-	-	-	-	-	-	-	-	-	町
-	-	-	1	1	-	-	-	-	-	-	-	-	-	-	庄内
-	-	-	-	-	-	-	-	-	-	-	-	-	-	-	遊佐

第3表 死亡数、性・年齢(各歳)・保健所一市町村別

	39歳			40歳			41歳			42歳			43歳		
	総数	男	女	総数	男	女	総数	男	女	総数	男	女	総数	男	女
山形県	9	9	-	10	8	2	9	6	3	14	12	2	11	7	4
山市	8	8	-	9	7	2	7	5	2	11	10	1	7	3	4
市郡	1	1	-	1	1	-	2	1	1	3	2	1	4	4	-
村	1	1	-	5	3	2	2	1	1	7	7	-	2	1	1
山上保健所	1	1	-	-	-	-	2	2	-	-	-	-	2	2	-
置賜保健所	2	2	-	2	2	-	2	2	-	2	-	2	2	2	-
庄内保健所	3	3	-	2	2	-	3	1	2	4	4	-	2	1	1
山形市保健所	2	2	-	1	1	-	-	-	-	1	1	-	3	1	2
山形市	2	2	-	1	1	-	-	-	-	2	2	-	3	1	2
米沢市	1	1	-	1	1	-	1	1	-	-	-	-	-	-	-
鶴岡市	3	3	-	1	1	-	1	1	-	3	3	-	2	1	1
酒田市	-	-	-	1	1	-	1	-	1	1	1	-	-	-	-
新庄市	1	1	-	-	-	-	2	2	-	-	-	-	-	-	-
寒河江市	-	-	-	-	-	-	1	1	-	-	-	-	1	1	-
上山市	-	-	-	2	2	-	-	-	-	1	1	-	1	-	1
山村市	-	-	-	2	-	2	-	-	-	1	1	-	-	-	-
長井市	-	-	-	-	-	-	-	-	-	-	-	-	-	-	-
天童市	-	-	-	-	-	-	1	-	1	2	2	-	-	-	-
東根市	-	-	-	-	-	-	-	-	-	-	-	-	-	-	-
尾花市	-	-	-	-	-	-	-	-	-	-	-	-	-	-	-
南陽市	1	1	-	1	1	-	-	-	-	1	-	1	-	-	-
山形市	-	-	-	1	1	-	-	-	-	-	-	-	-	-	-
中町	1	1	-	-	-	-	-	-	-	-	-	-	-	-	-
河北町	-	-	-	-	-	-	-	-	-	1	1	-	-	-	-
西川町	-	-	-	-	-	-	-	-	-	-	-	-	-	-	-
朝日町	-	-	-	-	-	-	-	-	-	1	1	-	-	-	-
大江町	-	-	-	-	-	-	-	-	-	-	-	-	-	-	-
大石田町	-	-	-	-	-	-	-	-	-	-	-	-	-	-	-
大金町	-	-	-	-	-	-	-	-	-	-	-	-	1	1	-
最上町	-	-	-	-	-	-	-	-	-	-	-	-	1	1	-
真室川町	-	-	-	-	-	-	-	-	-	-	-	-	-	-	-
大蔵村	-	-	-	-	-	-	-	-	-	-	-	-	-	-	-
大蔵村	-	-	-	-	-	-	-	-	-	-	-	-	-	-	-
大蔵村	-	-	-	-	-	-	-	-	-	-	-	-	-	-	-
高島町	-	-	-	-	-	-	-	-	-	-	-	-	1	1	-
高島町	-	-	-	-	-	-	-	-	-	-	-	-	-	-	-
小国町	-	-	-	-	-	-	-	-	-	-	-	-	-	-	-
小国町	-	-	-	-	-	-	1	1	-	-	-	-	1	1	-
飯沼町	-	-	-	-	-	-	-	-	-	1	-	1	-	-	-
三川町	-	-	-	-	-	-	1	-	1	-	-	-	-	-	-
庄内町	-	-	-	-	-	-	-	-	-	-	-	-	-	-	-
遊佐町	-	-	-	-	-	-	-	-	-	-	-	-	-	-	-

44歳			45歳			46歳			47歳			48歳			
総数	男	女	総数	男	女	総数	男	女	総数	男	女	総数	男	女	
15	8	7	14	8	6	17	9	8	17	8	9	19	15	4	山形県
10	7	3	9	5	4	15	9	6	14	7	7	13	9	4	
5	1	4	5	3	2	2	-	2	3	1	2	6	6	-	市部
10	5	5	6	4	2	6	3	3	3	2	1	8	8	-	村山保健所
-	-	-	1	1	-	2	1	1	1	-	1	2	2	-	
2	1	1	2	-	2	1	1	-	6	4	2	3	2	1	置賜保健所
2	2	-	2	1	1	4	3	1	6	2	4	3	2	1	庄内保健所
1	-	1	3	2	1	4	1	3	1	-	1	3	1	2	山形市保健所
2	1	1	3	2	1	4	1	3	2	1	1	5	3	2	山形市
1	1	-	1	-	1	1	1	-	4	3	1	1	-	1	
-	-	-	-	-	-	3	2	1	2	-	2	2	1	1	鶴岡市
2	2	-	-	-	-	1	1	-	4	2	2	-	-	-	酒田市
-	-	-	-	-	-	2	1	1	-	-	-	-	-	-	新庄市
-	-	-	2	1	1	-	-	-	-	-	-	-	-	-	寒河江市
-	-	-	-	-	-	2	2	-	-	-	-	1	1	-	上山市
-	-	-	-	-	-	-	-	-	-	-	-	-	-	-	山村市
-	-	-	-	-	-	-	-	-	-	-	-	-	-	-	長井市
2	2	-	2	1	1	2	1	1	1	-	1	-	-	-	天童市
2	1	1	1	1	-	-	-	-	-	-	-	3	3	-	東根市
1	-	1	-	-	-	-	-	-	1	1	-	-	-	-	尾花市
-	-	-	-	-	-	-	-	-	-	-	-	1	1	-	南陽市
1	-	1	-	-	-	2	-	2	-	-	-	-	-	-	山形町
1	-	1	1	1	-	-	-	-	-	-	-	-	-	-	
2	1	1	-	-	-	-	-	-	-	-	-	-	-	-	河内町
-	-	-	-	-	-	-	-	-	-	-	-	-	-	-	西川町
-	-	-	-	-	-	-	-	-	-	-	-	-	-	-	朝日町
-	-	-	-	-	-	-	-	-	-	-	-	2	2	-	大江町
-	-	-	-	-	-	-	-	-	-	-	-	-	-	-	大石町
-	-	-	-	-	-	-	-	-	-	-	-	-	-	-	大金町
-	-	-	-	-	-	-	-	-	1	-	1	-	1	-	最上町
-	-	-	-	-	-	-	-	-	-	-	-	1	1	-	舟形町
-	-	-	-	-	-	-	-	-	-	-	-	-	-	-	真室川町
-	-	-	1	1	-	-	-	-	-	-	-	-	-	-	大蔵村
-	-	-	-	-	-	-	-	-	-	-	-	-	-	-	鮭川村
-	-	-	-	-	-	-	-	-	-	-	-	-	-	-	戸沢村
-	-	-	1	-	1	-	-	-	1	1	-	1	1	-	高川町
1	-	1	-	-	-	-	-	-	-	-	-	-	-	-	小国町
-	-	-	-	-	-	-	-	-	1	-	1	-	-	-	白鷹町
-	-	-	-	-	-	-	-	-	-	-	-	-	-	-	飯豊町
-	-	-	1	1	-	-	-	-	-	-	-	-	-	-	三川町
-	-	-	1	-	1	-	-	-	-	-	-	-	-	-	内庄町
-	-	-	-	-	-	-	-	-	-	-	-	1	1	-	遊佐町

第3表 死亡数、性・年齢(各歳)・保健所一市町村別

	49歳			50歳			51歳			52歳			53歳		
	総数	男	女	総数	男	女	総数	男	女	総数	男	女	総数	男	女
山形県	26	15	11	24	12	12	41	25	16	33	24	9	19	12	7
山市	20	11	9	20	10	10	33	19	14	30	21	9	14	7	7
市郡	6	4	2	4	2	2	8	6	2	3	3	-	5	5	-
村	7	4	3	5	-	5	15	7	8	10	9	1	7	4	3
山形保健所	1	1	-	3	3	-	4	3	1	3	2	1	-	-	-
最上保健所	8	4	4	4	2	2	5	5	-	6	4	2	4	4	-
置賜保健所	4	3	1	9	4	5	11	6	5	6	3	3	6	3	3
庄内保健所	4	3	1	9	4	5	11	6	5	6	3	3	6	3	3
山形市保健所	6	3	3	3	3	-	6	4	2	8	6	2	2	1	1
山形市	7	4	3	3	3	-	7	4	3	12	10	2	4	2	2
米沢市	4	2	2	4	2	2	1	1	-	3	2	1	-	-	-
鶴岡市	3	2	1	4	1	3	7	3	4	4	2	2	3	2	1
酒田市	1	1	-	4	2	2	3	2	1	2	1	1	3	1	2
新庄市	-	-	-	2	2	-	3	2	1	2	1	1	-	-	-
寒河江市	2	2	-	-	-	-	-	-	-	1	-	1	1	-	1
上山市	-	-	-	1	-	1	-	-	-	-	-	-	-	-	-
山村市	-	-	-	-	-	-	-	-	-	1	1	-	1	-	1
長井市	-	-	-	-	-	-	1	1	-	1	1	-	-	-	-
天童市	-	-	-	1	-	1	7	5	2	2	2	-	-	-	-
東根市	2	-	2	1	-	1	-	-	-	1	1	-	-	-	-
尾花沢市	-	-	-	-	-	-	3	-	3	-	-	-	-	-	-
南陽市	1	-	1	-	-	-	1	1	-	1	-	1	2	2	-
山形市	-	-	-	1	-	1	-	-	-	1	1	-	1	1	-
中町	1	-	1	-	-	-	-	-	-	-	-	-	-	-	-
河北町	-	-	-	-	-	-	2	1	1	-	-	-	1	1	-
西川町	-	-	-	-	-	-	-	-	-	-	-	-	-	-	-
朝日町	-	-	-	-	-	-	-	-	-	-	-	-	1	1	-
大江町	1	1	-	1	-	1	2	1	1	-	-	-	-	-	-
大石田町	-	-	-	-	-	-	-	-	-	-	-	-	-	-	-
大金町	-	-	-	1	1	-	-	-	-	-	-	-	-	-	-
最上町	-	-	-	-	-	-	1	1	-	-	-	-	-	-	-
舟形町	-	-	-	-	-	-	-	-	-	1	1	-	-	-	-
真室川町	1	1	-	-	-	-	-	-	-	-	-	-	-	-	-
大蔵村	-	-	-	-	-	-	-	-	-	-	-	-	-	-	-
鮭川村	-	-	-	-	-	-	-	-	-	-	-	-	-	-	-
戸沢村	-	-	-	-	-	-	-	-	-	-	-	-	-	-	-
高島町	-	-	-	-	-	-	1	1	-	-	-	-	-	-	-
高川町	1	1	-	-	-	-	1	1	-	-	-	-	-	-	-
小国町	2	1	1	-	-	-	-	-	-	-	-	-	1	1	-
白鷹町	-	-	-	-	-	-	-	-	-	1	1	-	1	1	-
飯沼町	-	-	-	-	-	-	-	-	-	-	-	-	-	-	-
三川町	-	-	-	-	-	-	1	1	-	-	-	-	-	-	-
庄内町	-	-	-	1	1	-	-	-	-	-	-	-	-	-	-
遊佐町	-	-	-	-	-	-	-	-	-	-	-	-	-	-	-

54歳			55歳			56歳			57歳			58歳			
総数	男	女	総数	男	女	総数	男	女	総数	男	女	総数	男	女	
41	29	12	39	29	10	52	33	19	36	31	5	49	27	22	山形県 市形部 郡部
31	22	9	31	24	7	35	21	14	30	26	4	32	16	16	
10	7	3	8	5	3	17	12	5	6	5	1	17	11	6	
10	7	3	10	8	2	14	7	7	12	10	2	17	8	9	村山保健所 最上保健所 置賜保健所 庄内保健所 山形市保健所
5	1	4	4	3	1	1	-	1	3	2	1	5	2	3	
12	9	3	8	7	1	11	10	1	7	5	2	10	6	4	
8	8	-	11	6	5	18	11	7	7	7	-	10	7	3	
6	4	2	6	5	1	8	5	3	7	7	-	7	4	3	
8	6	2	10	9	1	10	5	5	10	9	1	7	4	3	山形市 米沢市 鶴岡市 酒田市 新庄市 寒河江市 上山市 村山市 長町市 天童市 東根市 尾花市 南陽市
6	3	3	3	3	-	6	5	1	5	3	2	1	-	1	
3	3	-	5	2	3	9	5	4	3	3	-	5	4	1	
3	3	-	5	4	1	3	2	1	3	3	-	1	-	1	
3	1	2	-	-	-	-	-	-	2	2	-	1	-	1	
-	-	-	-	-	-	2	1	1	-	-	-	3	1	2	
-	-	-	1	1	-	-	-	-	2	1	1	4	1	3	
2	1	1	1	1	-	-	-	-	-	-	-	1	-	1	
2	2	-	2	2	-	-	-	-	-	-	-	2	2	-	
1	-	1	2	1	1	1	-	1	1	1	-	-	-	-	
-	-	-	1	1	-	2	2	-	3	3	-	3	2	1	
-	-	-	1	-	1	1	-	1	1	1	-	-	-	-	
3	3	-	-	-	-	1	1	-	-	-	-	4	2	2	
-	-	-	-	-	-	2	2	-	-	-	-	1	-	1	山形町 中町 河内町 西朝日町 大石町 大金町 最上町 真室川町 大蔵村 戸高川町 小国町 白鷹町 飯豊町 三川町 庄内町 遊佐町
1	1	-	-	-	-	1	-	1	-	-	-	-	-	-	
1	1	-	-	-	-	1	1	-	1	1	-	4	3	1	
-	-	-	-	-	-	-	-	-	-	-	-	1	1	-	
1	1	-	-	-	-	1	-	1	-	-	-	-	-	-	
1	1	-	-	-	-	1	1	-	1	1	-	-	-	-	
1	-	1	-	-	-	-	-	-	-	-	-	-	-	-	
-	-	-	1	1	-	-	-	-	-	-	-	1	1	-	
1	-	1	2	2	-	-	-	-	-	-	-	-	-	-	
-	-	-	-	-	-	-	-	-	-	-	-	1	-	1	
1	-	1	1	-	1	1	-	1	-	-	-	1	-	1	
-	-	-	-	-	-	-	-	-	-	-	-	-	-	-	
-	-	-	-	-	-	-	-	-	-	-	-	1	1	-	
-	-	-	-	-	-	-	-	-	1	-	1	-	-	-	
-	-	-	-	-	-	2	2	-	-	-	-	-	-	-	
-	-	-	1	1	-	1	1	-	1	1	-	1	1	-	
-	-	-	1	-	1	-	-	-	1	1	-	1	-	1	
1	1	-	1	1	-	1	1	-	-	-	-	1	1	-	
-	-	-	-	-	-	-	-	-	-	-	-	-	-	-	
-	-	-	-	-	-	2	1	1	-	-	-	-	-	-	
1	1	-	1	-	1	1	1	-	1	1	-	2	1	1	
1	1	-	-	-	-	3	2	1	-	-	-	2	2	-	

第3表 死亡数、性・年齢(各歳)・保健所一市町村別

	59歳			60歳			61歳			62歳			63歳		
	総数	男	女	総数	男	女	総数	男	女	総数	男	女	総数	男	女
山形県	51	28	23	72	46	26	82	55	27	96	66	30	107	81	26
山市	42	24	18	47	29	18	59	41	18	73	47	26	78	59	19
市郡	9	4	5	25	17	8	23	14	9	23	19	4	29	22	7
村	18	9	9	25	20	5	29	21	8	26	18	8	41	31	10
山上保健所	5	3	2	8	4	4	5	2	3	9	6	3	11	9	2
置賜保健所	11	7	4	14	8	6	21	14	7	19	14	5	20	15	5
庄内保健所	9	5	4	20	11	9	20	15	5	31	21	10	24	17	7
山形市保健所	8	4	4	5	3	2	7	3	4	11	7	4	11	9	2
山形市	11	5	6	7	5	2	11	5	6	15	9	6	20	16	4
米沢市	2	2	-	6	1	5	8	6	2	10	6	4	7	5	2
鶴岡市	6	4	2	8	5	3	7	5	2	12	7	5	15	12	3
酒田市	2	1	1	6	2	4	8	7	1	15	10	5	7	4	3
新庄市	3	2	1	2	1	1	3	1	2	2	2	-	5	4	1
寒河江市	1	-	1	4	4	-	2	1	1	1	-	1	1	-	1
上山市	3	3	-	2	2	-	3	2	1	3	2	1	4	2	2
山村市	2	1	1	2	2	-	-	-	-	1	1	-	4	3	1
長井市	3	2	1	1	1	-	1	1	-	3	3	-	-	-	-
天童市	1	-	1	4	2	2	8	6	2	6	5	1	6	5	1
東根市	2	-	2	1	1	-	2	2	-	4	2	2	6	5	1
尾花沢市	3	2	1	2	1	1	3	3	-	-	-	-	-	-	-
南陽市	3	2	1	2	2	-	3	2	1	1	-	1	3	3	-
山形市	-	-	-	2	1	1	2	1	1	2	2	-	1	1	-
中町	-	-	-	1	-	1	-	-	-	3	3	-	1	1	-
河北町	2	1	1	3	3	-	1	-	1	-	-	-	3	1	2
西川町	1	1	-	-	-	-	1	1	-	-	-	-	2	2	-
朝日町	-	-	-	-	-	-	1	1	-	-	-	-	1	1	-
大江町	-	-	-	-	-	-	1	1	-	-	-	-	-	-	-
大石田町	-	-	-	2	2	-	1	1	-	2	1	1	3	3	-
大金町	-	-	-	-	-	-	-	-	-	-	-	-	-	-	-
最上町	-	-	-	1	-	1	-	-	-	1	1	-	-	-	-
舟形町	1	-	1	2	1	1	-	-	-	1	-	1	1	1	-
真室川町	-	-	-	-	-	-	1	-	1	2	2	-	1	1	-
大蔵村	-	-	-	1	-	1	-	-	-	1	-	1	-	-	-
蔵川村	-	-	-	-	-	-	-	-	-	-	-	-	3	2	1
大鮎川村	1	1	-	2	2	-	1	1	-	2	1	1	1	1	-
戸高町	2	-	2	2	1	1	2	1	1	4	4	-	4	3	1
高川町	1	1	-	2	2	-	3	1	2	-	-	-	1	-	1
小白町	-	-	-	1	1	-	2	2	-	-	-	-	1	1	-
飯鷹町	-	-	-	-	-	-	2	1	1	-	-	-	4	3	1
三川町	-	-	-	-	-	-	-	-	-	1	1	-	-	-	-
庄内町	-	-	-	-	-	-	1	-	1	-	-	-	-	-	-
遊佐町	-	-	-	1	-	1	2	1	1	3	3	-	1	1	-
遊佐町	1	-	1	5	4	1	2	2	-	1	1	-	1	-	1

第3表 死亡数、性・年齢(各歳)・保健所一市町村別

	69歳			70歳			71歳			72歳			73歳		
	総数	男	女	総数	男	女	総数	男	女	総数	男	女	総数	男	女
山形県	209	153	56	217	149	68	229	172	57	229	166	63	136	96	40
山市	162	123	39	170	111	59	183	139	44	169	120	49	104	78	26
市郡	47	30	17	47	38	9	46	33	13	60	46	14	32	18	14
村	56	42	14	64	41	23	75	60	15	64	48	16	39	29	10
山形保健所	14	5	9	20	15	5	18	10	8	20	15	5	13	9	4
最上保健所	41	32	9	32	27	5	38	33	5	52	40	12	29	20	9
置賜保健所	70	55	15	73	48	25	70	52	18	56	38	18	36	24	12
庄内保健所	28	19	9	28	18	10	28	17	11	37	25	12	19	14	5
山形市保健所															
山形市	35	26	9	38	23	15	45	31	14	45	31	14	25	19	6
米沢市	13	11	2	12	10	2	11	10	1	18	15	3	9	8	1
鶴岡市	30	22	8	32	18	14	30	22	8	23	15	8	15	12	3
酒田市	31	26	5	29	19	10	27	21	6	23	15	8	15	9	6
新庄市	6	3	3	12	9	3	10	6	4	9	7	2	5	5	-
寒河江市	5	4	1	7	6	1	6	5	1	6	6	-	6	6	-
上山市	2	2	-	6	4	2	6	5	1	4	4	-	3	2	1
村山市	4	3	1	5	4	1	11	11	-	3	1	2	3	3	-
長井市	3	2	1	6	5	1	6	6	-	9	7	2	6	4	2
天童市	16	12	4	7	5	2	13	7	6	10	7	3	6	3	3
東根市	9	7	2	10	5	5	6	4	2	10	6	4	2	1	1
尾花沢市	1	1	-	2	1	1	5	5	-	3	2	1	3	2	1
南陽市	7	4	3	4	2	2	7	6	1	6	4	2	6	4	2
山辺町	4	3	1	4	4	-	2	1	1	3	3	-	3	1	2
中山町	2	2	-	3	2	1	1	1	-	1	-	1	-	-	-
河北町	-	-	-	1	-	1	3	3	-	2	2	-	3	2	1
西川町	1	-	1	3	2	1	1	1	-	1	1	-	1	1	-
朝日町	2	-	2	-	-	-	1	-	1	4	3	1	-	-	-
大江町	1	1	-	3	1	2	3	3	-	5	4	1	2	2	-
大石田町	2	-	2	3	2	1	-	-	-	4	3	1	1	1	-
大金町	-	-	-	2	1	1	3	2	1	4	4	-	-	-	-
最上町	1	1	-	-	-	-	1	1	-	-	-	-	1	1	-
舟形町	2	1	1	1	1	-	-	-	-	-	-	-	1	-	1
真室川町	2	-	2	2	2	-	1	1	-	3	2	1	1	1	-
蔵川村	1	-	1	-	-	-	3	-	3	-	-	-	-	-	-
大蔵川村	2	-	2	-	-	-	-	-	-	2	-	2	1	-	1
戸沢村	-	-	-	3	2	1	-	-	-	2	2	-	4	2	2
高川町	5	5	-	4	4	-	6	4	2	4	3	1	5	3	2
小国町	6	4	2	-	-	-	3	3	-	6	4	2	1	-	1
白鷹町	1	1	-	2	2	-	1	1	-	2	-	2	-	-	-
飯豊町	4	3	1	2	2	-	3	2	1	4	4	-	2	1	1
三川町	2	2	-	2	2	-	1	1	-	3	3	-	-	-	-
庄内町	1	1	-	2	2	-	-	-	-	1	1	-	1	-	1
遊佐町	2	-	2	5	5	-	9	6	3	6	5	1	4	2	2
山形市保健所	6	6	-	5	4	1	4	3	1	3	2	1	1	1	-

74歳			75歳			76歳			77歳			78歳			
総数	男	女	総数	男	女	総数	男	女	総数	男	女	総数	男	女	
224	149	75	229	158	71	273	186	87	290	186	104	306	186	120	山形県 市郡部
182	121	61	179	126	53	222	150	72	240	157	83	246	148	98	
42	28	14	50	32	18	51	36	15	50	29	21	60	38	22	
76	53	23	66	49	17	80	52	28	101	65	36	94	63	31	村山保健所 最上保健所 置賜保健所 庄内保健所 山形市保健所
10	6	4	13	9	4	19	13	6	18	9	9	28	20	8	
44	35	9	41	28	13	49	34	15	56	34	22	65	37	28	
64	39	25	66	43	23	91	64	27	75	54	21	79	44	35	
30	16	14	43	29	14	34	23	11	40	24	16	40	22	18	
37	19	18	56	37	19	49	31	18	59	35	24	54	30	24	山形市 米沢市 鶴岡市 酒田市 新庄市 寒河江市 上山市 長井市 天童市 尾花市 南陽市 山辺町 中野町 河西町 朝日町 大石町 金山町 最上町 真室川町 大蔵村 戸高町 小国町 白鷹町 飯豊町 庄内町 遊佐町
14	12	2	14	11	3	27	20	7	24	14	10	31	18	13	
37	27	10	28	20	8	36	22	14	33	23	10	36	19	17	
20	8	12	23	15	8	42	32	10	30	23	7	28	17	11	
7	5	2	6	4	2	9	7	2	13	7	6	13	9	4	
9	6	3	10	7	3	8	4	4	10	5	5	11	9	2	
17	11	6	12	10	2	13	8	5	14	10	4	8	7	1	
4	4	-	4	4	-	7	5	2	8	7	1	10	9	1	
7	5	2	8	5	3	7	4	3	8	5	3	4	3	1	
9	8	1	7	5	2	10	7	3	24	18	6	25	16	9	
10	6	4	7	6	1	7	5	2	6	4	2	6	2	4	
1	1	-	2	1	1	1	1	-	3	-	3	5	3	2	
10	9	1	2	1	1	6	4	2	8	6	2	15	6	9	
2	-	2	3	1	2	6	4	2	5	3	2	4	3	1	
3	3	-	-	-	-	1	1	-	2	2	-	2	-	2	
9	7	2	3	2	1	7	7	-	2	-	2	3	2	1	
-	-	-	1	1	-	-	-	-	2	1	1	1	-	1	
4	3	1	2	2	-	1	1	-	2	2	-	3	2	1	
-	-	-	2	2	-	2	-	2	3	1	2	-	-	-	
1	1	-	-	-	-	2	1	1	1	1	-	2	2	-	
-	-	-	1	-	1	1	-	1	-	-	-	3	3	-	
1	1	-	1	1	-	3	2	1	1	1	-	3	2	1	
-	-	-	2	2	-	2	1	1	1	-	1	-	-	-	
2	-	2	1	-	1	3	3	-	-	-	-	5	3	2	
-	-	-	1	1	-	-	-	-	2	-	2	2	1	1	
-	-	-	1	1	-	-	-	-	1	1	-	1	1	-	
-	-	-	-	-	-	1	-	1	-	-	-	1	1	-	
6	3	3	6	1	5	2	-	2	5	3	2	4	4	-	
1	-	1	2	2	-	2	2	-	1	-	1	2	1	1	
3	3	-	4	3	1	1	1	-	3	3	-	5	2	3	
3	3	-	4	4	-	3	2	1	3	-	3	2	2	-	
-	-	-	1	1	-	1	1	-	4	3	1	2	1	1	
1	1	-	4	3	1	1	1	-	2	1	1	-	-	-	
1	1	-	8	4	4	6	4	2	5	3	2	6	5	1	
5	2	3	3	1	2	6	5	1	5	4	1	9	3	6	

第3表 死亡数、性・年齢(各歳)・保健所一市町村別

	79歳			80歳			81歳			82歳			83歳		
	総数	男	女	総数	男	女	総数	男	女	総数	男	女	総数	男	女
山形県	326	202	124	373	221	152	441	260	181	455	261	194	503	277	226
山市	244	151	93	293	173	120	353	198	155	356	204	152	400	224	176
市郡	82	51	31	80	48	32	88	62	26	99	57	42	103	53	50
村	116	73	43	118	64	54	115	71	44	141	84	57	154	93	61
山形保健所	19	10	9	36	25	11	32	21	11	43	20	23	38	22	16
最上保健所	66	38	28	61	37	24	92	59	33	97	51	46	105	59	46
置賜保健所	80	49	31	107	62	45	127	67	60	107	56	51	139	70	69
庄内保健所	45	32	13	51	33	18	75	42	33	67	50	17	67	33	34
山形市	62	44	18	76	52	24	98	54	44	91	67	24	80	39	41
米沢市	25	12	13	30	19	11	40	22	18	26	14	12	42	22	20
鶴岡市	27	15	12	47	29	18	52	26	26	55	30	25	59	33	26
酒田市	39	22	17	44	23	21	56	32	24	39	18	21	65	29	36
新庄市	8	4	4	12	9	3	10	4	6	18	6	12	20	14	6
寒河江市	15	10	5	9	4	5	13	6	7	17	5	12	21	13	8
上山市	8	5	3	15	8	7	12	8	4	11	7	4	21	14	7
上村市	12	8	4	6	3	3	6	5	1	13	7	6	10	6	4
長井市	9	3	6	9	6	3	16	8	8	21	10	11	13	9	4
天童市	13	11	2	16	7	9	17	12	5	28	19	9	16	13	3
東根市	16	9	7	18	9	9	14	7	7	15	9	6	21	11	10
尾花沢市	5	3	2	7	2	5	8	6	2	7	4	3	12	7	5
南陽市	5	5	-	4	2	2	11	8	3	15	8	7	20	14	6
山辺町	5	1	4	4	1	3	6	5	1	2	2	-	9	5	4
中山町	4	2	2	5	4	1	2	2	-	2	1	1	5	-	5
河北町	9	4	5	3	2	1	9	5	4	8	7	1	6	4	2
西川町	4	3	1	1	-	1	1	1	-	2	1	1	6	4	2
朝日町	3	2	1	1	-	1	1	-	1	4	1	3	3	3	-
大江町	2	2	-	3	2	1	2	1	1	3	-	3	5	4	1
大石田町	3	1	2	5	3	2	1	1	-	5	4	1	6	3	3
大金町	1	1	-	2	1	1	2	2	-	3	2	1	1	1	-
最上町	4	2	2	6	4	2	5	3	2	9	4	5	1	1	-
形室町	-	-	-	2	2	-	-	-	-	-	-	-	2	1	1
真室川町	3	2	1	7	3	4	7	6	1	3	1	2	7	3	4
蔵川村	1	-	1	-	-	-	2	2	-	4	3	1	1	-	1
大蔵川村	1	1	-	4	3	1	2	2	-	2	2	-	4	1	3
戸沢村	1	-	1	3	3	-	4	2	2	4	2	2	2	1	1
高川町	10	8	2	5	3	2	6	5	1	7	4	3	9	5	4
小国町	8	3	5	4	4	-	5	5	-	9	7	2	6	3	3
白鷹町	2	2	-	3	1	2	2	2	-	2	-	2	4	2	2
飯川町	6	5	1	4	2	2	7	5	2	13	4	9	7	3	4
三内町	1	-	1	2	-	2	5	4	1	4	4	-	4	1	3
佐内町	3	3	-	3	2	1	3	-	3	4	4	-	-	-	-
遊佐町	8	6	2	8	5	3	12	7	5	4	3	1	10	5	5
山形市保健所	3	3	-	5	3	2	4	2	2	5	1	4	5	3	2

84歳			85歳			86歳			87歳			88歳				
総数	男	女	総数	男	女	総数	男	女	総数	男	女	総数	男	女		
587	307	280	629	318	311	668	344	324	735	364	371	791	363	428	山形県 市郡部	
459	238	221	487	237	250	519	273	246	568	274	294	615	281	334		
128	69	59	142	81	61	149	71	78	167	90	77	176	82	94		
171	99	72	199	104	95	221	111	110	245	129	116	288	132	156	村山保健所 最上保健所 置賜保健所 庄内保健所 山形市保健所	
50	21	29	50	27	23	42	21	21	72	38	34	67	32	35		
114	59	55	123	65	58	118	61	57	134	64	70	128	62	66		
168	83	85	174	89	85	201	108	93	186	85	101	207	91	116		
84	45	39	83	33	50	86	43	43	98	48	50	101	46	55		
105	60	45	116	49	67	128	65	63	135	67	68	141	63	78	山形市 米沢市 鶴岡市 酒田市 新庄市 寒河江市 上山市 上村市 長井市 天童市 東根市 尾花市 南陽市	
43	23	20	36	19	17	40	19	21	45	21	24	52	24	28		
91	49	42	83	43	40	101	57	44	85	35	50	93	42	51		
54	19	35	68	32	36	68	36	32	67	31	36	78	33	45		
20	7	13	22	11	11	15	9	6	35	18	17	24	11	13		
22	13	9	21	11	10	30	14	16	32	18	14	23	12	11		
22	13	9	14	2	12	24	14	10	26	13	13	36	16	20		
19	9	10	20	10	10	17	10	7	21	7	14	30	13	17		
22	12	10	16	12	4	24	15	9	22	14	8	10	6	4		
20	14	6	37	19	18	27	12	15	28	14	14	50	34	16		
20	8	12	18	13	5	20	10	10	26	17	9	41	10	31		
9	4	5	5	2	3	12	5	7	20	10	10	13	5	8		
12	7	5	31	14	17	13	7	6	26	9	17	24	12	12		
10	4	6	9	5	4	8	4	4	7	2	5	6	2	4		山辺町 中山町 河北町 西川町 朝日町 大江町 大石町 金山町 最上町 舟形町 真室川町 大蔵村 大鮎川村 戸高町 小国町 小白鷹町 飯豊町 庄内町 遊佐町
6	2	4	8	5	3	4	4	-	8	4	4	8	5	3		
12	9	3	9	6	3	15	5	10	8	5	3	15	8	7		
1	1	-	4	2	2	8	3	5	7	5	2	4	3	1		
3	2	1	4	2	2	4	3	1	7	4	3	5	3	2		
4	3	1	9	8	1	3	2	1	12	9	3	5	-	5		
2	2	-	8	3	5	7	3	4	6	2	4	12	4	8		
4	1	3	5	3	2	5	1	4	7	4	3	9	5	4		
4	1	3	6	3	3	6	3	3	6	4	2	5	5	-		
-	-	-	1	-	1	1	1	-	4	1	3	9	5	4		
8	4	4	12	8	4	7	2	5	10	7	3	7	1	6		
2	1	1	1	-	1	3	3	-	4	3	1	4	1	3		
2	2	-	2	1	1	2	2	-	3	-	3	3	-	3		
10	5	5	1	1	-	3	-	3	3	1	2	6	4	2		
10	4	6	16	8	8	11	5	6	8	5	3	8	2	6		
6	4	2	8	3	5	9	4	5	9	4	5	12	7	5		
6	4	2	5	4	1	6	4	2	7	3	4	7	4	3		
10	2	8	6	3	3	9	4	5	11	6	5	11	5	6		
5	3	2	5	2	3	6	3	3	6	2	4	4	2	2		
3	2	1	4	3	1	2	1	1	5	4	1	7	-	7		
15	10	5	10	8	2	20	11	9	11	4	7	17	8	9		
5	3	2	9	3	6	10	3	7	18	11	7	12	8	4		

第3表 死亡数、性・年齢(各歳)・保健所一市町村別

	89歳			90歳			91歳			92歳			93歳		
	総数	男	女	総数	男	女	総数	男	女	総数	男	女	総数	男	女
山形県	801	328	473	762	319	443	742	269	473	710	252	458	676	192	484
山市	611	257	354	560	235	325	546	203	343	530	187	343	512	139	373
市郡	190	71	119	202	84	118	196	66	130	180	65	115	164	53	111
村山保健所	261	113	148	275	124	151	233	86	147	227	85	142	232	72	160
最上保健所	71	24	47	51	17	34	61	24	37	63	26	37	49	13	36
置賜保健所	138	50	88	126	51	75	166	59	107	131	46	85	133	35	98
庄内保健所	221	94	127	214	84	130	182	59	123	196	65	131	163	45	118
山形市保健所	110	47	63	96	43	53	100	41	59	93	30	63	99	27	72
山形市	154	66	88	143	65	78	131	50	81	130	43	87	127	36	91
米沢市	55	21	34	45	18	27	55	19	36	47	16	31	45	15	30
鶴岡市	104	46	58	94	40	54	87	29	58	93	32	61	69	17	52
酒田市	79	36	43	70	25	45	64	21	43	76	24	52	63	16	47
新庄市	32	12	20	18	7	11	22	12	10	18	10	8	18	6	12
寒河江市	32	21	11	32	13	19	21	11	10	19	5	14	29	10	19
上山市	21	6	15	27	12	15	19	9	10	28	9	19	20	5	15
村山市	17	4	13	19	9	10	21	8	13	27	12	15	27	8	19
長井市	14	4	10	17	4	13	17	7	10	15	5	10	17	3	14
天童市	32	11	21	43	18	25	45	11	34	27	11	16	29	6	23
東根市	36	14	22	26	8	18	22	12	10	24	11	13	27	7	20
尾花沢市	15	10	5	11	6	5	16	5	11	10	4	6	26	9	17
南陽市	20	6	14	15	10	5	26	9	17	16	5	11	15	1	14
山辺町	7	4	3	15	8	7	12	3	9	8	5	3	9	3	6
中山町	6	3	3	12	7	5	6	2	4	10	3	7	3	1	2
河北町	14	9	5	13	9	4	13	8	5	11	3	8	9	3	6
西川町	2	2	-	6	2	4	5	2	3	8	4	4	4	3	1
朝日町	8	5	3	7	4	3	9	1	8	7	1	6	8	3	5
大江町	16	3	13	8	3	5	8	3	5	7	3	4	6	-	6
大石田町	11	2	9	9	3	6	5	2	3	4	1	3	7	5	2
金山町	6	1	5	5	2	3	7	1	6	5	3	2	5	1	4
最上町	8	1	7	7	1	6	9	2	7	11	2	9	6	-	6
形町	6	4	2	5	2	3	9	6	3	8	5	3	1	-	1
真室川町	5	1	4	6	1	5	5	-	5	9	2	7	4	1	3
蔵川村	3	-	3	4	1	3	5	2	3	3	1	2	2	1	1
沢村	7	3	4	4	2	2	4	1	3	4	1	3	5	2	3
戸沢村	4	2	2	2	1	1	-	-	-	5	2	3	8	2	6
高川町	14	8	6	16	7	9	31	12	19	16	7	9	20	7	13
小国町	14	4	10	10	3	7	12	5	7	11	3	8	6	1	5
白鷹町	5	1	4	6	1	5	8	2	6	8	3	5	9	1	8
飯川町	10	6	4	12	5	7	9	4	5	6	2	4	13	4	9
三ツ井町	6	-	6	5	3	2	8	1	7	12	5	7	8	3	5
庄内町	6	1	5	9	4	5	5	2	3	7	3	4	7	6	1
遊佐町	17	8	9	25	11	14	20	6	14	14	4	10	16	4	12
山形市保健所	15	3	12	16	4	12	6	1	5	6	2	4	8	2	6

94歳			95歳			96歳			97歳			98歳			
総数	男	女	総数	男	女	総数	男	女	総数	男	女	総数	男	女	
575	146	429	495	133	362	394	84	310	307	67	240	254	50	204	山形県 市部
429	108	321	365	97	268	288	62	226	239	51	188	190	39	151	
146	38	108	130	36	94	106	22	84	68	16	52	64	11	53	
206	59	147	179	45	134	144	32	112	106	29	77	77	14	63	村山保健所 最上保健所 置賜保健所 庄内保健所 山形市保健所
53	13	40	36	17	19	32	8	24	23	6	17	19	4	15	
100	27	73	106	26	80	65	11	54	55	12	43	45	7	38	
147	28	119	120	24	96	97	22	75	74	11	63	75	15	60	山形市保健所
69	19	50	54	21	33	56	11	45	49	9	40	38	10	28	
98	27	71	89	29	60	80	20	60	70	17	53	53	13	40	
35	12	23	33	7	26	21	4	17	19	4	15	17	3	14	山形市 米沢市 鶴岡市 酒田市 新庄市 寒河江市 上山市 長井市 天童市 尾花市 南陽市
67	14	53	53	9	44	43	7	36	39	5	34	37	6	31	
49	8	41	49	12	37	34	11	23	22	4	18	26	7	19	
20	5	15	9	3	6	16	2	14	11	2	9	7	2	5	山形市 長井市 天童市 尾花市 南陽市
29	8	21	23	4	19	12	2	10	10	2	8	4	1	3	
25	4	21	9	3	6	8	1	7	7	1	6	10	3	7	
16	4	12	15	6	9	6	2	4	8	2	6	8	-	7	山形市 長井市 天童市 尾花市 南陽市
16	4	12	13	7	6	10	2	8	8	2	6	8	2	6	
29	6	23	24	7	17	21	2	19	17	3	14	7	1	6	
20	8	12	19	5	14	17	6	11	10	4	6	5	-	5	山形市 尾花市 南陽市
17	6	11	7	2	5	7	-	7	5	2	3	2	-	2	
8	2	6	22	3	19	13	3	10	13	3	10	6	1	5	
6	3	3	7	1	6	6	1	5	4	1	3	2	1	1	山形市 中川町 河北町 西朝日町 大石町 大石町 金最町 舟室町 真室町 大蔵村 戸川村 高川町 小国町 小白町 飯豊町 庄内町 遊佐町
4	1	3	8	2	6	5	2	3	3	1	2	5	1	4	
13	6	7	6	1	5	11	2	9	6	2	4	9	2	7	
3	-	3	4	-	4	4	-	4	2	1	1	1	-	1	山形市 中川町 河北町 西朝日町 大石町 大石町 金最町 舟室町 真室町 大蔵村 戸川村 高川町 小国町 小白町 飯豊町 庄内町 遊佐町
7	3	4	11	6	5	7	2	5	3	-	3	-	-	-	
6	2	4	8	-	8	10	2	8	6	2	4	6	1	5	
2	-	2	3	-	3	6	1	5	4	-	4	3	1	2	山形市 中川町 河北町 西朝日町 大石町 大石町 金最町 舟室町 真室町 大蔵村 戸川村 高川町 小国町 小白町 飯豊町 庄内町 遊佐町
7	1	6	3	2	1	2	-	2	-	-	-	1	-	1	
3	1	2	6	3	3	5	2	3	1	-	1	3	-	3	
2	-	2	7	5	2	2	-	2	-	-	-	1	1	-	山形市 中川町 河北町 西朝日町 大石町 大石町 金最町 舟室町 真室町 大蔵村 戸川村 高川町 小国町 小白町 飯豊町 庄内町 遊佐町
8	4	4	6	2	4	3	1	2	5	2	3	3	-	3	
3	-	3	-	-	-	1	1	-	2	-	2	3	1	2	
4	1	3	3	-	3	1	-	1	2	2	-	1	-	1	山形市 中川町 河北町 西朝日町 大石町 大石町 金最町 舟室町 真室町 大蔵村 戸川村 高川町 小国町 小白町 飯豊町 庄内町 遊佐町
6	1	5	2	2	-	2	2	-	2	-	2	-	-	-	
6	1	5	14	3	11	9	1	8	8	1	7	10	-	10	
8	3	5	8	1	7	2	-	2	3	1	2	1	-	1	山形市 中川町 河北町 西朝日町 大石町 大石町 金最町 舟室町 真室町 大蔵村 戸川村 高川町 小国町 小白町 飯豊町 庄内町 遊佐町
6	1	5	2	-	2	5	-	5	-	-	-	2	1	1	
14	4	10	10	4	6	4	1	3	4	1	3	1	-	1	
7	-	7	4	1	3	1	-	1	-	-	-	-	-	-	山形市 中川町 河北町 西朝日町 大石町 大石町 金最町 舟室町 真室町 大蔵村 戸川村 高川町 小国町 小白町 飯豊町 庄内町 遊佐町
4	1	3	4	-	4	4	1	3	2	1	1	3	2	1	
14	2	12	9	2	7	11	2	9	7	-	7	4	-	4	
13	3	10	5	1	4	5	1	4	4	1	3	5	-	5	

第3表 死亡数、性・年齢(各歳)・保健所一市町村別

	99歳			100歳			101歳			102歳			103歳		
	総数	男	女	総数	男	女	総数	男	女	総数	男	女	総数	男	女
山形県	166	42	124	120	17	103	68	7	61	40	7	33	31	5	26
山市	130	33	97	93	12	81	57	6	51	31	4	27	23	3	20
市郡	36	9	27	27	5	22	11	1	10	9	3	6	8	2	6
村	59	16	43	29	2	27	19	3	16	14	4	10	10	1	9
山形保健所	11	2	9	10	1	9	5	-	5	2	1	1	2	1	1
最上保健所	36	10	26	20	4	16	15	1	14	6	1	5	9	1	8
置賜保健所	40	7	33	38	5	33	17	2	15	11	1	10	7	2	5
庄内保健所	20	7	13	23	5	18	12	1	11	7	-	7	3	-	3
山形市	33	12	21	25	5	20	14	1	13	12	2	10	4	-	4
米沢市	14	2	12	13	2	11	5	-	5	3	-	3	7	1	6
鶴岡市	19	5	14	13	2	11	12	1	11	6	1	5	4	1	3
酒田市	15	1	14	18	2	16	5	1	4	2	-	2	2	-	2
新庄市	8	1	7	3	-	3	1	-	1	-	-	-	-	-	-
寒河江市	7	1	6	6	-	6	2	-	2	1	-	1	1	-	1
上山市	5	2	3	1	-	1	4	1	3	2	-	2	-	-	-
村山市	6	1	5	-	-	-	-	-	-	1	1	-	-	-	-
長井市	2	1	1	3	1	2	2	-	2	1	-	1	-	-	-
天童市	7	3	4	1	-	1	2	-	2	1	-	1	3	1	2
東根市	8	2	6	7	-	7	4	1	3	2	-	2	1	-	1
尾花沢市	3	-	3	2	-	2	2	1	1	-	-	-	1	-	1
南陽市	3	2	1	1	-	1	4	-	4	-	-	-	-	-	-
山辺町	4	1	3	3	-	3	1	-	1	-	-	-	-	-	-
中山町	-	-	-	-	-	-	-	-	-	1	-	1	-	-	-
河北町	-	-	-	3	1	2	-	-	-	-	-	-	-	-	-
西川町	4	1	3	-	-	-	-	-	-	1	1	-	-	-	-
朝日町	-	-	-	1	-	1	-	-	-	-	-	-	1	-	1
大江町	1	-	1	2	1	1	1	-	1	-	-	-	2	-	2
大石田町	1	-	1	1	-	1	1	-	1	-	-	-	-	-	-
大金山町	1	-	1	1	-	1	2	-	2	-	-	-	-	-	-
最形町	1	1	-	2	-	2	-	-	-	-	-	-	1	1	-
舟形町	-	-	-	-	-	-	-	-	-	1	1	-	1	-	1
真室川町	-	-	-	3	-	3	1	-	1	-	-	-	-	-	-
蔵川村	1	-	1	-	-	-	-	-	-	1	-	1	-	-	-
大鮎川村	-	-	-	1	1	-	1	-	1	-	-	-	-	-	-
戸高川村	-	-	-	1	1	-	-	-	-	-	-	-	-	-	-
高川町	4	1	3	1	1	-	1	-	1	2	1	1	1	-	1
小国町	3	-	3	-	-	-	1	1	-	-	-	-	-	-	-
小鷹町	1	-	1	1	-	1	-	-	-	-	-	-	-	-	-
白鷹町	6	3	3	1	-	1	2	-	2	-	-	-	1	-	1
飯三町	3	1	2	-	-	-	-	-	-	-	-	-	-	-	-
川内町	1	-	1	1	-	1	-	-	-	1	-	1	-	-	-
庄内町	3	-	3	4	-	4	-	-	-	1	-	1	-	-	-
遊佐町	2	1	1	2	1	1	-	-	-	1	-	1	1	1	-

104歳			105歳			106歳			107歳			108歳			
総数	男	女	総数	男	女	総数	男	女	総数	男	女	総数	男	女	
26	6	20	10	-	10	7	1	6	1	-	1	1	-	1	山形県 市部 郡部
15	3	12	9	-	9	4	-	4	1	-	1	1	-	1	
11	3	8	1	-	1	3	1	2	-	-	1	-	-	-	
9	1	8	6	-	6	2	-	2	-	-	-	1	-	1	
4	2	2	-	-	-	2	1	1	-	-	-	-	-	-	
2	2	-	2	-	2	-	-	-	-	-	-	-	-	-	
7	-	7	2	-	2	3	-	3	-	-	-	-	-	-	
4	1	3	-	-	-	-	-	-	1	-	1	-	-	-	
5	2	3	-	-	-	1	-	1	1	-	1	-	-	-	
-	-	-	1	-	1	-	-	-	-	-	-	-	-	-	
5	-	5	1	-	1	1	-	1	-	-	-	-	-	-	
1	-	1	1	-	1	1	-	1	-	-	-	-	-	-	
1	1	-	-	-	-	-	-	-	-	-	-	-	-	-	
1	-	1	2	-	2	-	-	-	-	-	-	-	-	-	
1	-	1	1	-	1	-	-	-	-	-	-	-	-	-	
-	-	-	-	-	-	-	-	-	-	-	-	-	-	-	
1	-	1	2	-	2	-	-	-	-	-	-	1	-	1	
-	-	-	-	-	-	-	-	-	-	-	-	-	-	-	
-	-	-	-	-	-	1	-	1	-	-	-	-	-	-	
-	-	-	1	-	1	-	-	-	-	-	-	-	-	-	
1	-	1	-	-	-	-	-	-	-	-	-	-	-	-	
-	-	-	-	-	-	-	-	-	-	-	-	-	-	-	
-	-	-	-	-	-	-	-	-	-	-	-	-	-	-	
1	-	1	-	-	-	-	-	-	-	-	-	-	-	-	
-	-	-	-	-	-	-	-	-	-	-	-	-	-	-	
-	-	-	-	-	-	-	-	-	-	-	-	-	-	-	
1	-	1	-	-	-	-	-	-	-	-	-	-	-	-	
-	-	-	-	-	-	-	-	-	-	-	-	-	-	-	
2	2	-	-	-	-	-	-	-	-	-	-	-	-	-	
-	-	-	-	-	-	-	-	-	-	-	-	-	-	-	
-	-	-	-	-	-	-	-	-	-	-	-	-	-	-	
-	-	-	-	-	-	-	-	-	-	-	-	-	-	-	
-	-	-	-	-	-	-	-	-	-	-	-	-	-	-	
-	-	-	-	-	-	-	-	-	-	-	-	-	-	-	
-	-	-	-	-	-	-	-	-	-	-	-	-	-	-	
-	-	-	-	-	-	-	-	-	-	-	-	-	-	-	
-	-	-	-	-	-	1	-	1	-	-	-	-	-	-	
1	-	1	-	-	-	-	-	-	-	-	-	-	-	-	

第3表 死亡数、性・年齢(各歳)・保健所一市町村別

	109歳			110歳			111歳			112歳			113歳		
	総数	男	女	総数	男	女	総数	男	女	総数	男	女	総数	男	女
山形県	1	-	1	1	-	1	-	-	-	-	-	-	-	-	-
山形市	1	-	1	-	-	-	-	-	-	-	-	-	-	-	-
山形郡	-	-	-	1	-	1	-	-	-	-	-	-	-	-	-
村上山保健所	-	-	-	1	-	1	-	-	-	-	-	-	-	-	-
最上保健所	-	-	-	-	-	-	-	-	-	-	-	-	-	-	-
置賜保健所	-	-	-	-	-	-	-	-	-	-	-	-	-	-	-
庄内保健所	1	-	1	-	-	-	-	-	-	-	-	-	-	-	-
山形市保健所	-	-	-	-	-	-	-	-	-	-	-	-	-	-	-
山形市	-	-	-	-	-	-	-	-	-	-	-	-	-	-	-
米沢市	-	-	-	-	-	-	-	-	-	-	-	-	-	-	-
鶴岡市	1	-	1	-	-	-	-	-	-	-	-	-	-	-	-
酒田市	-	-	-	-	-	-	-	-	-	-	-	-	-	-	-
新庄市	-	-	-	-	-	-	-	-	-	-	-	-	-	-	-
寒河江市	-	-	-	-	-	-	-	-	-	-	-	-	-	-	-
上山市	-	-	-	-	-	-	-	-	-	-	-	-	-	-	-
長井市	-	-	-	-	-	-	-	-	-	-	-	-	-	-	-
天童市	-	-	-	-	-	-	-	-	-	-	-	-	-	-	-
東根市	-	-	-	-	-	-	-	-	-	-	-	-	-	-	-
尾花市	-	-	-	-	-	-	-	-	-	-	-	-	-	-	-
南陽市	-	-	-	-	-	-	-	-	-	-	-	-	-	-	-
山辺町	-	-	-	1	-	1	-	-	-	-	-	-	-	-	-
中山町	-	-	-	-	-	-	-	-	-	-	-	-	-	-	-
河北町	-	-	-	-	-	-	-	-	-	-	-	-	-	-	-
西川町	-	-	-	-	-	-	-	-	-	-	-	-	-	-	-
朝日町	-	-	-	-	-	-	-	-	-	-	-	-	-	-	-
大江町	-	-	-	-	-	-	-	-	-	-	-	-	-	-	-
大石田町	-	-	-	-	-	-	-	-	-	-	-	-	-	-	-
金山町	-	-	-	-	-	-	-	-	-	-	-	-	-	-	-
最上町	-	-	-	-	-	-	-	-	-	-	-	-	-	-	-
舟形町	-	-	-	-	-	-	-	-	-	-	-	-	-	-	-
真室川町	-	-	-	-	-	-	-	-	-	-	-	-	-	-	-
大蔵村	-	-	-	-	-	-	-	-	-	-	-	-	-	-	-
大蔵村	-	-	-	-	-	-	-	-	-	-	-	-	-	-	-
大蔵村	-	-	-	-	-	-	-	-	-	-	-	-	-	-	-
高川町	-	-	-	-	-	-	-	-	-	-	-	-	-	-	-
高川町	-	-	-	-	-	-	-	-	-	-	-	-	-	-	-
小国町	-	-	-	-	-	-	-	-	-	-	-	-	-	-	-
白鷹町	-	-	-	-	-	-	-	-	-	-	-	-	-	-	-
飯豊町	-	-	-	-	-	-	-	-	-	-	-	-	-	-	-
三内町	-	-	-	-	-	-	-	-	-	-	-	-	-	-	-
遊佐町	-	-	-	-	-	-	-	-	-	-	-	-	-	-	-

第4表 死亡数、性・死亡の場所・保健所一市町村別

	総 数			施 設 内														
				総 数			病 院			診 療 所			介護老人保健施設			介 護 医 療 院		
	総数	男	女	総数	男	女	総数	男	女	総数	男	女	総数	男	女	総数	男	女
山形県	15,719	7,602	8,117	13,820	6,606	7,214	11,085	5,848	5,237	191	81	110	518	169	349	5	1	4
山市	12,066	5,840	6,226	10,549	5,048	5,501	8,372	4,438	3,934	147	64	83	440	146	294	5	1	4
郡	3,653	1,762	1,891	3,271	1,558	1,713	2,713	1,410	1,303	44	17	27	78	23	55	-	-	-
村山保健所	5,089	2,509	2,580	4,460	2,163	2,297	3,415	1,871	1,544	85	36	49	142	46	96	-	-	-
最上保健所	1,259	602	657	1,152	554	598	1,014	514	500	12	7	5	12	3	9	-	-	-
置賜保健所	2,979	1,454	1,525	2,672	1,286	1,386	2,247	1,161	1,086	16	4	12	153	48	105	-	-	-
庄内保健所	4,247	2,001	2,246	3,645	1,709	1,936	2,955	1,536	1,419	42	14	28	174	58	116	-	-	-
山形市保健所	2,145	1,036	1,109	1,891	894	997	1,454	766	688	36	20	16	37	14	23	5	1	4
山形市	2,962	1,449	1,513	2,616	1,252	1,364	1,999	1,061	938	55	28	27	47	17	30	5	1	4
米沢市	1,102	539	563	958	462	496	797	419	378	13	3	10	67	21	46	-	-	-
鶴岡市	1,941	907	1,034	1,632	757	875	1,290	670	620	38	13	25	92	31	61	-	-	-
酒田市	1,605	757	848	1,392	655	737	1,123	591	532	4	1	3	69	23	46	-	-	-
新庄市	517	260	257	466	234	232	414	221	193	-	-	-	5	1	4	-	-	-
寒河江市	560	271	289	481	231	250	350	192	158	3	3	-	7	1	6	-	-	-
上山市	512	255	257	464	233	231	398	207	191	20	8	12	15	11	4	-	-	-
長井市	419	208	211	351	174	177	282	153	129	1	-	1	3	1	2	-	-	-
天童市	404	211	193	371	189	182	295	158	137	2	1	1	21	6	15	-	-	-
東根市	744	367	377	673	325	348	519	292	227	1	1	-	41	12	29	-	-	-
尾花沢市	573	274	299	499	231	268	410	212	198	2	-	2	18	7	11	-	-	-
南陽市	278	129	149	246	113	133	182	97	85	8	6	2	19	3	16	-	-	-
山辺町	213	102	111	186	88	98	126	75	51	2	1	1	21	4	17	-	-	-
中山町	149	77	72	129	65	64	97	57	40	1	-	1	1	1	-	-	-	-
河北町	268	150	118	208	119	89	170	106	64	2	1	1	2	2	-	-	-	-
西川町	101	53	48	92	46	46	67	39	28	-	-	-	-	-	-	-	-	-
朝日町	137	67	70	122	56	66	97	47	50	5	2	3	2	1	1	-	-	-
大江町	169	75	94	153	66	87	78	47	31	21	6	15	2	-	2	-	-	-
大石田町	149	68	81	131	58	73	94	52	42	-	-	-	1	-	1	-	-	-
金上山町	107	48	59	95	45	50	73	38	35	11	6	5	4	1	3	-	-	-
最上町	147	69	78	136	64	72	129	63	66	-	-	-	-	-	-	-	-	-
舟形町	86	46	40	78	40	38	72	38	34	1	1	-	-	-	-	-	-	-
真室川町	167	73	94	164	72	92	160	70	90	-	-	-	2	-	2	-	-	-
大蔵村	65	23	42	55	22	33	30	15	15	-	-	-	-	-	-	-	-	-
鮭川村	78	35	43	72	33	39	52	27	25	-	-	-	-	-	-	-	-	-
戸沢村	92	48	44	86	44	42	84	42	42	-	-	-	1	1	-	-	-	-
高畠町	328	160	168	313	150	163	299	148	151	-	-	-	7	2	5	-	-	-
小国町	206	102	104	183	90	93	151	81	70	1	-	1	5	3	2	-	-	-
白鷹町	136	63	73	123	53	70	116	51	65	-	-	-	1	-	1	-	-	-
飯豊町	233	113	120	214	102	112	181	93	88	-	-	-	13	4	9	-	-	-
三川町	121	53	68	110	48	62	95	46	49	-	-	-	3	-	3	-	-	-
庄内町	112	55	57	95	45	50	78	42	36	-	-	-	2	1	1	-	-	-
遊佐町	340	160	180	309	145	164	273	132	141	-	-	-	4	-	4	-	-	-
遊佐町	249	122	127	217	107	110	191	101	90	-	-	-	7	3	4	-	-	-

施設内						施設外										
助産所			老人ホーム			総数			自宅			その他				
総数	男	女	総数	男	女	総数	男	女	総数	男	女	総数	男	女		
-	-	-	2,021	507	1,514	1,899	996	903	1,702	888	814	197	108	89	山形県 市郡部	
-	-	-	1,585	399	1,186	1,517	792	725	1,359	709	650	158	83	75		
-	-	-	436	108	328	382	204	178	343	179	164	39	25	14		
-	-	-	818	210	608	629	346	283	568	311	257	61	35	26	山形県 最上保健所 置賜保健所 庄内保健所 山形市保健所	
-	-	-	114	30	84	107	48	59	95	40	55	12	8	4		
-	-	-	256	73	183	307	168	139	274	149	125	33	19	14		
-	-	-	474	101	373	602	292	310	546	265	281	56	27	29		
-	-	-	359	93	266	254	142	112	219	123	96	35	19	16		
-	-	-	510	145	365	346	197	149	300	170	130	46	27	19	山形市 米沢市 鶴岡市 酒田市 新庄市 寒河江市 上山市 村山市 長井市 天童市 尾花沢市 南陽市	
-	-	-	81	19	62	144	77	67	132	69	63	12	8	4		
-	-	-	212	43	169	309	150	159	292	141	151	17	9	8		
-	-	-	196	40	156	213	102	111	179	88	91	34	14	20		
-	-	-	47	12	35	51	26	25	48	24	24	3	2	1		
-	-	-	121	35	86	79	40	39	73	39	34	6	1	5		
-	-	-	31	7	24	48	22	26	42	18	24	6	4	2		
-	-	-	65	20	45	68	34	34	57	30	27	11	4	7		
-	-	-	53	24	29	33	22	11	26	19	7	7	3	4		
-	-	-	112	20	92	71	42	29	65	38	27	6	4	2		
-	-	-	69	12	57	74	43	31	69	39	30	5	4	1		
-	-	-	37	7	30	32	16	16	31	15	16	1	1	-		
-	-	-	51	15	36	49	21	28	45	19	26	4	2	2		
-	-	-	37	8	29	27	14	13	21	10	11	6	4	2		山形市 中河北町 河西川町 朝日江町 大石田町 金上山町 最上形町 真室川村 大鮎川村 戸沢村 高川町 小国町 小白鷹町 飯豊川町 庄内町 遊佐町
-	-	-	30	7	23	20	12	8	18	10	8	2	2	-		
-	-	-	34	10	24	60	31	29	57	31	26	3	-	3		
-	-	-	25	7	18	9	7	2	9	7	2	-	-	-		
-	-	-	18	6	12	15	11	4	14	10	4	1	1	-		
-	-	-	52	13	39	16	9	7	14	8	6	2	1	1		
-	-	-	36	6	30	18	10	8	17	9	8	1	1	-		
-	-	-	7	-	7	12	3	9	12	3	9	-	-	-		
-	-	-	7	1	6	11	5	6	9	4	5	2	1	1		
-	-	-	5	1	4	8	6	2	4	3	1	4	3	1		
-	-	-	2	2	-	3	1	2	3	1	2	-	-	-		
-	-	-	25	7	18	10	1	9	9	1	8	1	-	1		
-	-	-	20	6	14	6	2	4	6	2	4	-	-	-		
-	-	-	1	1	-	6	4	2	4	2	2	2	2	-		
-	-	-	7	-	7	15	10	5	14	10	4	1	-	1		
-	-	-	26	6	20	23	12	11	22	12	10	1	-	1		
-	-	-	6	2	4	13	10	3	10	7	3	3	3	-		
-	-	-	20	5	15	19	11	8	14	8	6	5	3	2		
-	-	-	12	2	10	11	5	6	11	5	6	-	-	-		
-	-	-	15	2	13	17	10	7	15	8	7	2	2	-		
-	-	-	32	13	19	31	15	16	30	15	15	1	-	1		
-	-	-	19	3	16	32	15	17	30	13	17	2	2	-		

第5表 15歳以上の死亡数、性・配偶関係・保健所一市町村別

	総数			有配偶			未婚			死別			離婚		
	総数	男	女	総数	男	女	総数	男	女	総数	男	女	総数	男	女
山形県	15,690	7,585	8,105	6,397	4,746	1,651	992	604	388	7,532	1,792	5,740	763	443	320
山市	12,043	5,828	6,215	4,951	3,672	1,279	765	448	317	5,693	1,357	4,336	632	351	281
郡部	3,647	1,757	1,890	1,446	1,074	372	227	156	71	1,839	435	1,404	131	92	39
村	5,078	2,503	2,575	2,118	1,583	535	307	184	123	2,437	613	1,824	215	123	92
山形保健所	1,257	601	656	503	380	123	66	37	29	621	152	469	66	32	34
最上保健所	2,974	1,450	1,524	1,162	851	311	206	140	66	1,453	363	1,090	151	96	55
置賜保健所	4,240	1,997	2,243	1,698	1,260	438	258	158	100	2,049	440	1,609	233	139	94
庄内保健所	2,141	1,034	1,107	916	672	244	155	85	70	972	224	748	98	53	45
山形市	2,957	1,447	1,510	1,285	951	334	204	108	96	1,334	312	1,022	134	76	58
米沢市	1,099	536	563	431	309	122	68	46	22	527	131	396	73	50	23
鶴岡市	1,938	907	1,031	757	562	195	122	82	40	936	192	744	123	71	52
酒田市	1,603	755	848	653	482	171	112	56	56	754	172	582	83	45	38
新庄市	515	259	256	210	160	50	31	23	8	240	59	181	34	17	17
寒河江市	558	270	288	228	172	56	28	14	14	282	75	207	20	9	11
上山市	511	254	257	219	166	53	28	16	12	234	54	180	30	18	12
上村市	419	208	211	179	136	43	16	11	5	212	56	156	12	5	7
長井市	404	211	193	169	129	40	29	18	11	185	55	130	20	9	11
天童市	740	366	374	307	228	79	46	24	22	339	91	248	48	23	25
東根市	572	273	299	232	172	60	36	23	13	280	65	215	24	13	11
尾花沢市	278	129	149	120	87	33	15	8	7	137	31	106	6	3	3
南陽市	449	213	236	161	118	43	30	19	11	233	64	169	25	12	13
山辺町	212	101	111	86	56	30	11	8	3	105	30	75	9	7	2
中山町	149	77	72	70	53	17	8	6	2	66	15	51	5	3	2
河北町	268	150	118	112	87	25	26	20	6	121	37	84	9	6	3
西川町	101	53	48	41	31	10	6	5	1	53	16	37	1	1	-
朝日町	137	67	70	46	32	14	11	9	2	75	23	52	5	3	2
大江町	169	75	94	54	41	13	15	10	5	95	20	75	5	4	1
大石町	148	67	81	55	43	12	12	7	5	76	12	64	5	5	-
金山町	107	48	59	38	31	7	2	1	1	61	13	48	5	3	2
最上町	147	69	78	62	46	16	8	5	3	70	15	55	7	3	4
舟形町	86	46	40	37	29	8	9	2	7	37	14	23	3	1	2
真室川町	167	73	94	69	51	18	4	1	3	88	16	72	6	5	1
大蔵村	65	23	42	19	14	5	5	1	4	39	8	31	2	-	2
鮭川村	78	35	43	29	20	9	3	2	1	41	11	30	5	2	3
戸沢村	92	48	44	39	29	10	4	2	2	45	16	29	4	1	3
高川町	328	160	168	134	98	36	20	13	7	160	36	124	14	13	1
小国町	205	101	104	83	62	21	19	15	4	97	19	78	6	5	1
白鷹町	136	63	73	49	37	12	14	11	3	70	15	55	3	-	3
飯豊町	233	113	120	90	64	26	19	14	5	117	31	86	6	4	2
三川町	120	53	67	45	34	11	7	4	3	64	12	52	4	3	1
庄内町	112	55	57	46	33	13	1	1	-	61	17	44	4	4	-
遊佐町	339	159	180	152	115	37	7	5	2	170	31	139	10	8	2
山形市	248	121	127	90	68	22	16	14	2	128	28	100	13	11	2

令和元年

不詳					
総数	男	女			
6	-	6	山	形	県
2	-	2	市		部
4	-	4	郡		部
1	-	1	村	山	保
1	-	1	最	上	保
2	-	2	置	賜	保
2	-	2	庄	内	保
-	-	-	山	形	保
-	-	-	山	形	保
-	-	-	山	形	保
1	-	1	酒	田	市
-	-	-	新	庄	市
-	-	-	寒	河	市
-	-	-	上	山	市
1	-	1	村	山	市
-	-	-	長	井	市
-	-	-	天	董	市
-	-	-	東	根	市
-	-	-	尾	花	市
-	-	-	南	陽	市
1	-	1	山	辺	町
-	-	-	中	山	町
-	-	-	河	北	町
-	-	-	西	川	町
-	-	-	朝	日	町
-	-	-	大	江	町
-	-	-	大	石	町
1	-	1	金	山	町
-	-	-	最	上	町
-	-	-	舟	形	町
-	-	-	真	室	川
-	-	-	大	蔵	村
-	-	-	鯉	川	村
-	-	-	戸	沢	村
-	-	-	高	島	町
-	-	-	川	西	町
-	-	-	小	国	町
1	-	1	白	鷹	町
-	-	-	飯	豊	町
-	-	-	三	川	町
-	-	-	庄	内	町
1	-	1	遊	佐	町

第 4 章

乳 児 死 亡

第1表 乳児(1歳未満)死亡数、性・死亡月・保健所一市町村別

	総数			1月			2月			3月			4月		
	総数	男	女	総数	男	女	総数	男	女	総数	男	女	総数	男	女
山形県	15	10	5	5	3	2	-	-	-	-	-	-	1	1	-
山市	12	7	5	4	2	2	-	-	-	-	-	-	1	1	-
市郡	3	3	-	1	1	-	-	-	-	-	-	-	-	-	-
村	5	3	2	2	1	1	-	-	-	-	-	-	1	1	-
最上保健所	1	-	1	-	-	-	-	-	-	-	-	-	-	-	-
置賜保健所	3	3	-	-	-	-	-	-	-	-	-	-	-	-	-
庄内保健所	6	4	2	3	2	1	-	-	-	-	-	-	-	-	-
山形市保健所	-	-	-	-	-	-	-	-	-	-	-	-	-	-	-
山形市	1	-	1	1	-	1	-	-	-	-	-	-	-	-	-
米沢市	2	2	-	-	-	-	-	-	-	-	-	-	-	-	-
鶴岡市	2	-	2	1	-	1	-	-	-	-	-	-	-	-	-
酒田市	2	2	-	1	1	-	-	-	-	-	-	-	-	-	-
新庄市	1	-	1	-	-	-	-	-	-	-	-	-	-	-	-
寒河江市	1	1	-	-	-	-	-	-	-	-	-	-	1	1	-
上山市	1	1	-	-	-	-	-	-	-	-	-	-	-	-	-
上村市	-	-	-	-	-	-	-	-	-	-	-	-	-	-	-
長井市	-	-	-	-	-	-	-	-	-	-	-	-	-	-	-
天童市	1	-	1	-	-	-	-	-	-	-	-	-	-	-	-
東根市	1	1	-	1	1	-	-	-	-	-	-	-	-	-	-
尾花沢市	-	-	-	-	-	-	-	-	-	-	-	-	-	-	-
南陽市	-	-	-	-	-	-	-	-	-	-	-	-	-	-	-
山辺町	-	-	-	-	-	-	-	-	-	-	-	-	-	-	-
中山町	-	-	-	-	-	-	-	-	-	-	-	-	-	-	-
河北町	-	-	-	-	-	-	-	-	-	-	-	-	-	-	-
西川町	-	-	-	-	-	-	-	-	-	-	-	-	-	-	-
朝日町	-	-	-	-	-	-	-	-	-	-	-	-	-	-	-
大江町	-	-	-	-	-	-	-	-	-	-	-	-	-	-	-
大石田町	-	-	-	-	-	-	-	-	-	-	-	-	-	-	-
大金町	-	-	-	-	-	-	-	-	-	-	-	-	-	-	-
山形町	-	-	-	-	-	-	-	-	-	-	-	-	-	-	-
最上町	-	-	-	-	-	-	-	-	-	-	-	-	-	-	-
真室川町	-	-	-	-	-	-	-	-	-	-	-	-	-	-	-
大蔵村	-	-	-	-	-	-	-	-	-	-	-	-	-	-	-
大蔵村	-	-	-	-	-	-	-	-	-	-	-	-	-	-	-
戸沢村	-	-	-	-	-	-	-	-	-	-	-	-	-	-	-
高川町	-	-	-	-	-	-	-	-	-	-	-	-	-	-	-
西国町	1	1	-	-	-	-	-	-	-	-	-	-	-	-	-
小白町	-	-	-	-	-	-	-	-	-	-	-	-	-	-	-
飯豊町	-	-	-	-	-	-	-	-	-	-	-	-	-	-	-
三川町	-	-	-	-	-	-	-	-	-	-	-	-	-	-	-
内庄町	1	1	-	-	-	-	-	-	-	-	-	-	-	-	-
遊佐町	1	1	-	1	1	-	-	-	-	-	-	-	-	-	-

第1表 乳児(1歳未満)死亡数、性・死亡月・保健所一市町村別

令和元年

	10月			11月			12月		
	総数	男	女	総数	男	女	総数	男	女
山形県	1	-	1	1	-	1	1	1	-
山市	1	-	1	1	-	1	-	-	-
市郡	-	-	-	-	-	-	1	1	-
村	1	-	1	-	-	-	-	-	-
最上保健所	-	-	-	1	-	1	-	-	-
置賜保健所	-	-	-	-	-	-	1	1	-
庄内保健所	-	-	-	-	-	-	-	-	-
山形市保健所	-	-	-	-	-	-	-	-	-
山形市	-	-	-	-	-	-	-	-	-
米沢市	-	-	-	-	-	-	-	-	-
鶴岡市	-	-	-	-	-	-	-	-	-
酒田市	-	-	-	-	-	-	-	-	-
新庄市	-	-	-	1	-	1	-	-	-
寒河江市	-	-	-	-	-	-	-	-	-
上山市	-	-	-	-	-	-	-	-	-
村山市	-	-	-	-	-	-	-	-	-
長井市	-	-	-	-	-	-	-	-	-
天童市	1	-	1	-	-	-	-	-	-
東根市	-	-	-	-	-	-	-	-	-
尾花沢市	-	-	-	-	-	-	-	-	-
南陽市	-	-	-	-	-	-	-	-	-
山形市	-	-	-	-	-	-	-	-	-
中町	-	-	-	-	-	-	-	-	-
河北町	-	-	-	-	-	-	-	-	-
西川町	-	-	-	-	-	-	-	-	-
朝日町	-	-	-	-	-	-	-	-	-
大江町	-	-	-	-	-	-	-	-	-
石田町	-	-	-	-	-	-	-	-	-
大金町	-	-	-	-	-	-	-	-	-
最上町	-	-	-	-	-	-	-	-	-
舟形町	-	-	-	-	-	-	-	-	-
真室川町	-	-	-	-	-	-	-	-	-
大蔵村	-	-	-	-	-	-	-	-	-
大蔵村	-	-	-	-	-	-	-	-	-
戸沢村	-	-	-	-	-	-	-	-	-
高川町	-	-	-	-	-	-	-	-	-
小国町	-	-	-	-	-	-	1	1	-
白鷹町	-	-	-	-	-	-	-	-	-
飯豊町	-	-	-	-	-	-	-	-	-
三川町	-	-	-	-	-	-	-	-	-
庄内町	-	-	-	-	-	-	-	-	-
遊佐町	-	-	-	-	-	-	-	-	-

3~4月未満			4~5月未満			5~6月未満			6~7月未満			7~8月未満			
総数	男	女	総数	男	女	総数	男	女	総数	男	女	総数	男	女	
-	-	-	3	1	2	1	-	1	1	1	-	-	-	-	山形県 市郡部
-	-	-	3	1	2	1	-	1	1	1	-	-	-	-	
-	-	-	-	-	-	-	-	-	-	-	-	-	-	-	山形県 村山保健所 最上保健所 置賜保健所 庄内保健所 山形市保健所
-	-	-	-	-	-	1	-	1	1	1	-	-	-	-	
-	-	-	1	-	1	-	-	-	-	-	-	-	-	-	
-	-	-	1	1	-	-	-	-	-	-	-	-	-	-	
-	-	-	1	-	1	-	-	-	-	-	-	-	-	-	
-	-	-	-	-	-	-	-	-	-	-	-	-	-	-	
-	-	-	-	-	-	1	-	1	-	-	-	-	-	-	
-	-	-	1	1	-	-	-	-	-	-	-	-	-	-	
-	-	-	1	-	1	-	-	-	-	-	-	-	-	-	
-	-	-	-	-	-	-	-	-	-	-	-	-	-	-	
-	-	-	-	-	-	-	-	-	-	-	-	-	-	-	山形市 米沢市 鶴岡市 酒田新庄市 寒河江市 上山山市 村山山市 長天山市 東根市 尾花市 南陽市
-	-	-	1	1	-	-	-	-	-	-	-	-	-	-	
-	-	-	1	-	1	-	-	-	-	-	-	-	-	-	
-	-	-	-	-	-	-	-	-	-	-	-	-	-	-	
-	-	-	-	-	-	-	-	-	-	-	-	-	-	-	
-	-	-	-	-	-	-	-	-	1	1	-	-	-	-	
-	-	-	-	-	-	-	-	-	-	-	-	-	-	-	
-	-	-	-	-	-	-	-	-	-	-	-	-	-	-	
-	-	-	-	-	-	-	-	-	-	-	-	-	-	-	
-	-	-	-	-	-	-	-	-	-	-	-	-	-	-	
-	-	-	-	-	-	-	-	-	-	-	-	-	-	-	山形市 中町 河北町 西川町 朝日町 大江町 石田町 大金町 最上町 舟形町 真室川町 大蔵村 大蔵村 戸沢村 高川町 小国町 白鷹町 飯豊町 三川町 遊佐町
-	-	-	-	-	-	-	-	-	-	-	-	-	-	-	
-	-	-	-	-	-	-	-	-	-	-	-	-	-	-	
-	-	-	-	-	-	-	-	-	-	-	-	-	-	-	
-	-	-	-	-	-	-	-	-	-	-	-	-	-	-	
-	-	-	-	-	-	-	-	-	-	-	-	-	-	-	
-	-	-	-	-	-	-	-	-	-	-	-	-	-	-	
-	-	-	-	-	-	-	-	-	-	-	-	-	-	-	
-	-	-	-	-	-	-	-	-	-	-	-	-	-	-	
-	-	-	-	-	-	-	-	-	-	-	-	-	-	-	
-	-	-	-	-	-	-	-	-	-	-	-	-	-	-	

第 5 章

周 產 期 死 亡

第1表 周産期死亡数、妊娠満22週以後の死産—早期新生児死亡・性・死亡月・保健所—市町村別

[総 数]

	総数				1月				2月				3月			
	総数	男	女	不詳	総数	男	女	不詳	総数	男	女	不詳	総数	男	女	不詳
山形県	24	15	9	-	2	2	-	-	1	1	-	-	1	-	1	-
山市	19	11	8	-	1	1	-	-	1	1	-	-	1	-	1	-
郡	5	4	1	-	1	1	-	-	-	-	-	-	-	-	-	-
村山保健所	5	4	1	-	-	-	-	-	1	1	-	-	-	-	-	-
最上保健所	-	-	-	-	-	-	-	-	-	-	-	-	-	-	-	-
置賜保健所	3	1	2	-	-	-	-	-	-	-	-	-	-	-	-	-
庄内保健所	9	6	3	-	2	2	-	-	-	-	-	-	1	-	1	-
山形市保健所	7	4	3	-	-	-	-	-	-	-	-	-	-	-	-	-
山形市	7	4	3	-	-	-	-	-	-	-	-	-	-	-	-	-
米沢市	1	1	-	-	-	-	-	-	-	-	-	-	-	-	-	-
鶴岡市	4	2	2	-	-	-	-	-	-	-	-	-	1	-	1	-
酒田市	2	1	1	-	1	1	-	-	-	-	-	-	-	-	-	-
新庄市	-	-	-	-	-	-	-	-	-	-	-	-	-	-	-	-
寒河江市	1	1	-	-	-	-	-	-	-	-	-	-	-	-	-	-
上山市	-	-	-	-	-	-	-	-	-	-	-	-	-	-	-	-
村山市	-	-	-	-	-	-	-	-	-	-	-	-	-	-	-	-
長井市	1	-	1	-	-	-	-	-	-	-	-	-	-	-	-	-
天童市	1	1	-	-	-	-	-	-	1	1	-	-	-	-	-	-
東根市	1	1	-	-	-	-	-	-	-	-	-	-	-	-	-	-
尾花沢市	1	-	1	-	-	-	-	-	-	-	-	-	-	-	-	-
南陽市	-	-	-	-	-	-	-	-	-	-	-	-	-	-	-	-
山辺町	-	-	-	-	-	-	-	-	-	-	-	-	-	-	-	-
中山町	-	-	-	-	-	-	-	-	-	-	-	-	-	-	-	-
河北町	-	-	-	-	-	-	-	-	-	-	-	-	-	-	-	-
西川町	1	1	-	-	-	-	-	-	-	-	-	-	-	-	-	-
朝日町	-	-	-	-	-	-	-	-	-	-	-	-	-	-	-	-
大江町	-	-	-	-	-	-	-	-	-	-	-	-	-	-	-	-
大石田町	-	-	-	-	-	-	-	-	-	-	-	-	-	-	-	-
大金町	-	-	-	-	-	-	-	-	-	-	-	-	-	-	-	-
最上町	-	-	-	-	-	-	-	-	-	-	-	-	-	-	-	-
舟形町	-	-	-	-	-	-	-	-	-	-	-	-	-	-	-	-
真室川町	-	-	-	-	-	-	-	-	-	-	-	-	-	-	-	-
大蔵川村	-	-	-	-	-	-	-	-	-	-	-	-	-	-	-	-
大鮎川村	-	-	-	-	-	-	-	-	-	-	-	-	-	-	-	-
戸沢村	-	-	-	-	-	-	-	-	-	-	-	-	-	-	-	-
高川町	-	-	-	-	-	-	-	-	-	-	-	-	-	-	-	-
西国町	1	-	1	-	-	-	-	-	-	-	-	-	-	-	-	-
小白町	-	-	-	-	-	-	-	-	-	-	-	-	-	-	-	-
飯豊町	-	-	-	-	-	-	-	-	-	-	-	-	-	-	-	-
三川町	1	1	-	-	-	-	-	-	-	-	-	-	-	-	-	-
庄内町	1	1	-	-	-	-	-	-	-	-	-	-	-	-	-	-
遊佐町	1	1	-	-	1	1	-	-	-	-	-	-	-	-	-	-

4月				5月				6月				7月				
総数	男	女	不詳	総数	男	女	不詳	総数	男	女	不詳	総数	男	女	不詳	
2	1	1	-	3	1	2	-	2	1	1	-	4	2	2	-	山形県 市部 郡部
2	1	1	-	2	1	1	-	1	-	1	-	3	1	2	-	
-	-	-	-	1	-	1	-	1	1	-	-	1	1	-	-	
1	1	-	-	-	-	-	-	-	-	-	-	1	1	-	-	村山保健所 最上保健所 置賜保健所 庄内保健所
-	-	-	-	-	-	-	-	-	-	-	-	-	-	-	-	
-	-	-	-	1	-	1	-	1	-	1	-	-	-	-	-	
-	-	-	-	1	-	1	-	1	1	-	-	2	1	1	-	
1	-	1	-	1	1	-	-	-	-	-	-	1	-	1	-	山形市 米沢市 鶴岡市 酒田市 新庄市 寒河江市 上山市 村山市 長井市 天童市 東根市 尾花市 南陽市 山辺町 中川町 河西町 朝日町 大江町 大石町 大金町 最上町 舟形町 真室川町 大蔵村 鮭川村 戸高町 高川町 小国町 白鷹町 飯豊町 三内町 遊佐町
-	-	-	-	-	-	-	-	-	-	-	-	-	-	-	-	
-	-	-	-	1	-	1	-	-	-	-	-	-	-	-	-	
-	-	-	-	-	-	-	-	-	-	-	-	-	-	-	-	
-	-	-	-	-	-	-	-	-	-	-	-	-	-	-	-	
1	1	-	-	-	-	-	-	-	-	-	-	-	-	-	-	
-	-	-	-	-	-	-	-	-	-	-	-	-	-	-	-	
-	-	-	-	-	-	-	-	1	-	1	-	-	-	-	-	
-	-	-	-	-	-	-	-	-	-	-	-	-	-	-	-	
-	-	-	-	-	-	-	-	-	-	-	-	1	1	-	-	
-	-	-	-	-	-	-	-	-	-	-	-	-	-	-	-	
-	-	-	-	-	-	-	-	-	-	-	-	-	-	-	-	
-	-	-	-	-	-	-	-	-	-	-	-	-	-	-	-	
-	-	-	-	-	-	-	-	-	-	-	-	-	-	-	-	
-	-	-	-	-	-	-	-	1	1	-	-	-	-	-	-	
-	-	-	-	-	-	-	-	-	-	-	-	-	-	-	-	

令和元年

12月				
総数	男	女	不詳	
4	4	-	-	山形県
4	4	-	-	山市
-	-	-	-	郡
-	-	-	-	村山保健所
-	-	-	-	最上保健所
-	-	-	-	置賜保健所
2	2	-	-	庄内保健所
2	2	-	-	山形市保健所
2	2	-	-	山形市
-	-	-	-	米沢市
2	2	-	-	鶴岡市
-	-	-	-	酒田市
-	-	-	-	新庄市
-	-	-	-	寒河江市
-	-	-	-	上山市
-	-	-	-	村山市
-	-	-	-	長井市
-	-	-	-	天童市
-	-	-	-	東根市
-	-	-	-	尾花沢市
-	-	-	-	南陽市
-	-	-	-	山辺町
-	-	-	-	中山町
-	-	-	-	河北町
-	-	-	-	西川町
-	-	-	-	朝日町
-	-	-	-	大江町
-	-	-	-	大石田町
-	-	-	-	大金町
-	-	-	-	最上町
-	-	-	-	舟形町
-	-	-	-	真室川町
-	-	-	-	大蔵川村
-	-	-	-	大鮭川村
-	-	-	-	戸沢村
-	-	-	-	高川町
-	-	-	-	高川町
-	-	-	-	小国町
-	-	-	-	小白鷹町
-	-	-	-	飯豊町
-	-	-	-	三川町
-	-	-	-	庄内町
-	-	-	-	遊佐町

第1表 周産期死亡数、妊娠満22週以後の死産—早期新生児死亡・性・死亡月・保健所—市町村別

[妊娠満22週以後の死産]

	総数				1月				2月				3月			
	総数	男	女	不詳	総数	男	女	不詳	総数	男	女	不詳	総数	男	女	不詳
	^p															
山形県	18	10	8	-	-	-	-	-	1	1	-	-	1	-	1	-
山市	15	8	7	-	-	-	-	-	1	1	-	-	1	-	1	-
郡	3	2	1	-	-	-	-	-	-	-	-	-	-	-	-	-
村山保健所	4	3	1	-	-	-	-	-	1	1	-	-	-	-	-	-
最上保健所	-	-	-	-	-	-	-	-	-	-	-	-	-	-	-	-
置賜保健所	2	-	2	-	-	-	-	-	-	-	-	-	-	-	-	-
庄内保健所	5	3	2	-	-	-	-	-	-	-	-	-	1	-	1	-
山形市保健所	7	4	3	-	-	-	-	-	-	-	-	-	-	-	-	-
山形市	7	4	3	-	-	-	-	-	-	-	-	-	-	-	-	-
米沢市	-	-	-	-	-	-	-	-	-	-	-	-	-	-	-	-
鶴岡市	3	2	1	-	-	-	-	-	-	-	-	-	1	-	1	-
酒田市	1	-	1	-	-	-	-	-	-	-	-	-	-	-	-	-
新庄市	-	-	-	-	-	-	-	-	-	-	-	-	-	-	-	-
寒河江市	-	-	-	-	-	-	-	-	-	-	-	-	-	-	-	-
上山市	-	-	-	-	-	-	-	-	-	-	-	-	-	-	-	-
村山市	-	-	-	-	-	-	-	-	-	-	-	-	-	-	-	-
長井市	1	-	1	-	-	-	-	-	-	-	-	-	-	-	-	-
天童市	1	1	-	-	-	-	-	-	1	1	-	-	-	-	-	-
東根市	1	1	-	-	-	-	-	-	-	-	-	-	-	-	-	-
尾花沢市	1	-	1	-	-	-	-	-	-	-	-	-	-	-	-	-
南陽市	-	-	-	-	-	-	-	-	-	-	-	-	-	-	-	-
山辺町	-	-	-	-	-	-	-	-	-	-	-	-	-	-	-	-
中山町	-	-	-	-	-	-	-	-	-	-	-	-	-	-	-	-
河北町	-	-	-	-	-	-	-	-	-	-	-	-	-	-	-	-
西川町	1	1	-	-	-	-	-	-	-	-	-	-	-	-	-	-
朝日町	-	-	-	-	-	-	-	-	-	-	-	-	-	-	-	-
大江町	-	-	-	-	-	-	-	-	-	-	-	-	-	-	-	-
大石田町	-	-	-	-	-	-	-	-	-	-	-	-	-	-	-	-
大金町	-	-	-	-	-	-	-	-	-	-	-	-	-	-	-	-
最上町	-	-	-	-	-	-	-	-	-	-	-	-	-	-	-	-
舟形町	-	-	-	-	-	-	-	-	-	-	-	-	-	-	-	-
真室川町	-	-	-	-	-	-	-	-	-	-	-	-	-	-	-	-
大蔵川村	-	-	-	-	-	-	-	-	-	-	-	-	-	-	-	-
大鮎川村	-	-	-	-	-	-	-	-	-	-	-	-	-	-	-	-
戸沢村	-	-	-	-	-	-	-	-	-	-	-	-	-	-	-	-
高川町	-	-	-	-	-	-	-	-	-	-	-	-	-	-	-	-
小国町	1	-	1	-	-	-	-	-	-	-	-	-	-	-	-	-
小白鷹町	-	-	-	-	-	-	-	-	-	-	-	-	-	-	-	-
飯豊町	-	-	-	-	-	-	-	-	-	-	-	-	-	-	-	-
三川町	1	1	-	-	-	-	-	-	-	-	-	-	-	-	-	-
庄内町	-	-	-	-	-	-	-	-	-	-	-	-	-	-	-	-
遊佐町	-	-	-	-	-	-	-	-	-	-	-	-	-	-	-	-

第1表 周産期死亡数、妊娠満22週以後の死産—早期新生児死亡・性・死亡月・保健所—市町村別

[妊娠満22週以後の死産]

	8月				9月				10月				11月			
	総数	男	女	不詳	総数	男	女	不詳	総数	男	女	不詳	総数	男	女	不詳
山形県	-	-	-	-	-	-	-	-	1	-	1	-	3	2	1	-
山市	-	-	-	-	-	-	-	-	1	-	1	-	2	1	1	-
市郡	-	-	-	-	-	-	-	-	-	-	-	-	1	1	-	-
村山保健所	-	-	-	-	-	-	-	-	-	-	-	-	2	1	1	-
最上保健所	-	-	-	-	-	-	-	-	-	-	-	-	-	-	-	-
置賜保健所	-	-	-	-	-	-	-	-	-	-	-	-	-	-	-	-
庄内保健所	-	-	-	-	-	-	-	-	-	-	-	-	-	-	-	-
山形市保健所	-	-	-	-	-	-	-	-	1	-	1	-	1	1	-	-
山形市	-	-	-	-	-	-	-	-	1	-	1	-	1	1	-	-
米沢市	-	-	-	-	-	-	-	-	-	-	-	-	-	-	-	-
鶴岡市	-	-	-	-	-	-	-	-	-	-	-	-	-	-	-	-
酒田市	-	-	-	-	-	-	-	-	-	-	-	-	-	-	-	-
新庄市	-	-	-	-	-	-	-	-	-	-	-	-	-	-	-	-
寒河江市	-	-	-	-	-	-	-	-	-	-	-	-	-	-	-	-
上山市	-	-	-	-	-	-	-	-	-	-	-	-	-	-	-	-
村山市	-	-	-	-	-	-	-	-	-	-	-	-	-	-	-	-
長井市	-	-	-	-	-	-	-	-	-	-	-	-	-	-	-	-
天童市	-	-	-	-	-	-	-	-	-	-	-	-	-	-	-	-
東根市	-	-	-	-	-	-	-	-	-	-	-	-	-	-	-	-
尾花沢市	-	-	-	-	-	-	-	-	-	-	-	-	1	-	1	-
南陽市	-	-	-	-	-	-	-	-	-	-	-	-	-	-	-	-
山辺町	-	-	-	-	-	-	-	-	-	-	-	-	-	-	-	-
中山町	-	-	-	-	-	-	-	-	-	-	-	-	-	-	-	-
河北町	-	-	-	-	-	-	-	-	-	-	-	-	-	-	-	-
西川町	-	-	-	-	-	-	-	-	-	-	-	-	1	1	-	-
朝日町	-	-	-	-	-	-	-	-	-	-	-	-	-	-	-	-
大江町	-	-	-	-	-	-	-	-	-	-	-	-	-	-	-	-
大石田町	-	-	-	-	-	-	-	-	-	-	-	-	-	-	-	-
大金町	-	-	-	-	-	-	-	-	-	-	-	-	-	-	-	-
最上町	-	-	-	-	-	-	-	-	-	-	-	-	-	-	-	-
舟形町	-	-	-	-	-	-	-	-	-	-	-	-	-	-	-	-
真室川町	-	-	-	-	-	-	-	-	-	-	-	-	-	-	-	-
大蔵川村	-	-	-	-	-	-	-	-	-	-	-	-	-	-	-	-
大鮎川村	-	-	-	-	-	-	-	-	-	-	-	-	-	-	-	-
戸沢村	-	-	-	-	-	-	-	-	-	-	-	-	-	-	-	-
高川町	-	-	-	-	-	-	-	-	-	-	-	-	-	-	-	-
小国町	-	-	-	-	-	-	-	-	-	-	-	-	-	-	-	-
白鷹町	-	-	-	-	-	-	-	-	-	-	-	-	-	-	-	-
飯豊町	-	-	-	-	-	-	-	-	-	-	-	-	-	-	-	-
三川町	-	-	-	-	-	-	-	-	-	-	-	-	-	-	-	-
庄内町	-	-	-	-	-	-	-	-	-	-	-	-	-	-	-	-
遊佐町	-	-	-	-	-	-	-	-	-	-	-	-	-	-	-	-

令和元年

12月				
総数	男	女	不詳	
4	4	-	-	山形県
4	4	-	-	山市
-	-	-	-	郡
-	-	-	-	村山保健所
-	-	-	-	最上保健所
-	-	-	-	置賜保健所
2	2	-	-	庄内保健所
2	2	-	-	山形市保健所
2	2	-	-	山形市
-	-	-	-	米沢市
2	2	-	-	鶴岡市
-	-	-	-	酒田市
-	-	-	-	新庄市
-	-	-	-	寒河江市
-	-	-	-	上山市
-	-	-	-	上村市
-	-	-	-	長井市
-	-	-	-	天童市
-	-	-	-	東根市
-	-	-	-	尾花沢市
-	-	-	-	南陽市
-	-	-	-	山辺町
-	-	-	-	中山町
-	-	-	-	河北町
-	-	-	-	西川町
-	-	-	-	朝日町
-	-	-	-	大江町
-	-	-	-	大石田町
-	-	-	-	大金町
-	-	-	-	最上町
-	-	-	-	舟形町
-	-	-	-	真室川町
-	-	-	-	大蔵川村
-	-	-	-	大鮎川村
-	-	-	-	戸沢村
-	-	-	-	高川町
-	-	-	-	高川町
-	-	-	-	小国町
-	-	-	-	小白町
-	-	-	-	飯豊町
-	-	-	-	三川町
-	-	-	-	庄内町
-	-	-	-	遊佐町

第1表 周産期死亡数、妊娠満22週以後の死産—早期新生児死亡・性・死亡月・保健所—市町村別

[早期新生児死亡]

	総数				1月				2月				3月			
	総数	男	女	不詳	総数	男	女	不詳	総数	男	女	不詳	総数	男	女	不詳
山形県	6	5	1	-	2	2	-	-	-	-	-	-	-	-	-	-
山市	4	3	1	-	1	1	-	-	-	-	-	-	-	-	-	-
市郡	2	2	-	-	1	1	-	-	-	-	-	-	-	-	-	-
村山保健所	1	1	-	-	-	-	-	-	-	-	-	-	-	-	-	-
最上保健所	-	-	-	-	-	-	-	-	-	-	-	-	-	-	-	-
置賜保健所	1	1	-	-	-	-	-	-	-	-	-	-	-	-	-	-
庄内保健所	4	3	1	-	2	2	-	-	-	-	-	-	-	-	-	-
山形市保健所	-	-	-	-	-	-	-	-	-	-	-	-	-	-	-	-
山形市	-	-	-	-	-	-	-	-	-	-	-	-	-	-	-	-
米沢市	1	1	-	-	-	-	-	-	-	-	-	-	-	-	-	-
鶴岡市	1	-	1	-	-	-	-	-	-	-	-	-	-	-	-	-
酒田市	1	1	-	-	1	1	-	-	-	-	-	-	-	-	-	-
新庄市	-	-	-	-	-	-	-	-	-	-	-	-	-	-	-	-
寒河江市	1	1	-	-	-	-	-	-	-	-	-	-	-	-	-	-
上山市	-	-	-	-	-	-	-	-	-	-	-	-	-	-	-	-
村山市	-	-	-	-	-	-	-	-	-	-	-	-	-	-	-	-
長井市	-	-	-	-	-	-	-	-	-	-	-	-	-	-	-	-
天童市	-	-	-	-	-	-	-	-	-	-	-	-	-	-	-	-
東根市	-	-	-	-	-	-	-	-	-	-	-	-	-	-	-	-
尾花沢市	-	-	-	-	-	-	-	-	-	-	-	-	-	-	-	-
南陽市	-	-	-	-	-	-	-	-	-	-	-	-	-	-	-	-
山辺町	-	-	-	-	-	-	-	-	-	-	-	-	-	-	-	-
中山町	-	-	-	-	-	-	-	-	-	-	-	-	-	-	-	-
河北町	-	-	-	-	-	-	-	-	-	-	-	-	-	-	-	-
西川町	-	-	-	-	-	-	-	-	-	-	-	-	-	-	-	-
朝日町	-	-	-	-	-	-	-	-	-	-	-	-	-	-	-	-
大江町	-	-	-	-	-	-	-	-	-	-	-	-	-	-	-	-
大石田町	-	-	-	-	-	-	-	-	-	-	-	-	-	-	-	-
大金町	-	-	-	-	-	-	-	-	-	-	-	-	-	-	-	-
最上町	-	-	-	-	-	-	-	-	-	-	-	-	-	-	-	-
舟形町	-	-	-	-	-	-	-	-	-	-	-	-	-	-	-	-
真室川町	-	-	-	-	-	-	-	-	-	-	-	-	-	-	-	-
大蔵村	-	-	-	-	-	-	-	-	-	-	-	-	-	-	-	-
大鮎川村	-	-	-	-	-	-	-	-	-	-	-	-	-	-	-	-
戸沢村	-	-	-	-	-	-	-	-	-	-	-	-	-	-	-	-
高川町	-	-	-	-	-	-	-	-	-	-	-	-	-	-	-	-
小国町	-	-	-	-	-	-	-	-	-	-	-	-	-	-	-	-
白鷹町	-	-	-	-	-	-	-	-	-	-	-	-	-	-	-	-
飯豊町	-	-	-	-	-	-	-	-	-	-	-	-	-	-	-	-
三川町	-	-	-	-	-	-	-	-	-	-	-	-	-	-	-	-
庄内町	1	1	-	-	-	-	-	-	-	-	-	-	-	-	-	-
遊佐町	1	1	-	-	1	1	-	-	-	-	-	-	-	-	-	-

第1表 周産期死亡数、妊娠満22週以後の死産—早期新生児死亡・性・死亡月・保健所—市町村別

[早期新生児死亡]

	8月				9月				10月				11月			
	総数	男	女	不詳	総数	男	女	不詳	総数	男	女	不詳	総数	男	女	不詳
山形県	-	-	-	-	1	1	-	-	-	-	-	-	-	-	-	-
山市	-	-	-	-	1	1	-	-	-	-	-	-	-	-	-	-
市郡	-	-	-	-	-	-	-	-	-	-	-	-	-	-	-	-
村山保健所	-	-	-	-	-	-	-	-	-	-	-	-	-	-	-	-
最上保健所	-	-	-	-	-	-	-	-	-	-	-	-	-	-	-	-
置賜保健所	-	-	-	-	1	1	-	-	-	-	-	-	-	-	-	-
庄内保健所	-	-	-	-	-	-	-	-	-	-	-	-	-	-	-	-
山形市保健所	-	-	-	-	-	-	-	-	-	-	-	-	-	-	-	-
山形市	-	-	-	-	-	-	-	-	-	-	-	-	-	-	-	-
米沢市	-	-	-	-	1	1	-	-	-	-	-	-	-	-	-	-
鶴岡市	-	-	-	-	-	-	-	-	-	-	-	-	-	-	-	-
酒田市	-	-	-	-	-	-	-	-	-	-	-	-	-	-	-	-
新庄市	-	-	-	-	-	-	-	-	-	-	-	-	-	-	-	-
寒河江市	-	-	-	-	-	-	-	-	-	-	-	-	-	-	-	-
上山市	-	-	-	-	-	-	-	-	-	-	-	-	-	-	-	-
村山市	-	-	-	-	-	-	-	-	-	-	-	-	-	-	-	-
長井市	-	-	-	-	-	-	-	-	-	-	-	-	-	-	-	-
天童市	-	-	-	-	-	-	-	-	-	-	-	-	-	-	-	-
東根市	-	-	-	-	-	-	-	-	-	-	-	-	-	-	-	-
尾花沢市	-	-	-	-	-	-	-	-	-	-	-	-	-	-	-	-
南陽市	-	-	-	-	-	-	-	-	-	-	-	-	-	-	-	-
山形市	-	-	-	-	-	-	-	-	-	-	-	-	-	-	-	-
中町	-	-	-	-	-	-	-	-	-	-	-	-	-	-	-	-
河内町	-	-	-	-	-	-	-	-	-	-	-	-	-	-	-	-
西川町	-	-	-	-	-	-	-	-	-	-	-	-	-	-	-	-
朝日町	-	-	-	-	-	-	-	-	-	-	-	-	-	-	-	-
大江町	-	-	-	-	-	-	-	-	-	-	-	-	-	-	-	-
大石田町	-	-	-	-	-	-	-	-	-	-	-	-	-	-	-	-
大金町	-	-	-	-	-	-	-	-	-	-	-	-	-	-	-	-
最上町	-	-	-	-	-	-	-	-	-	-	-	-	-	-	-	-
舟形町	-	-	-	-	-	-	-	-	-	-	-	-	-	-	-	-
真室川町	-	-	-	-	-	-	-	-	-	-	-	-	-	-	-	-
大蔵川村	-	-	-	-	-	-	-	-	-	-	-	-	-	-	-	-
大鮎川村	-	-	-	-	-	-	-	-	-	-	-	-	-	-	-	-
戸沢村	-	-	-	-	-	-	-	-	-	-	-	-	-	-	-	-
高川町	-	-	-	-	-	-	-	-	-	-	-	-	-	-	-	-
小国町	-	-	-	-	-	-	-	-	-	-	-	-	-	-	-	-
白鷹町	-	-	-	-	-	-	-	-	-	-	-	-	-	-	-	-
飯豊町	-	-	-	-	-	-	-	-	-	-	-	-	-	-	-	-
三内町	-	-	-	-	-	-	-	-	-	-	-	-	-	-	-	-
庄内町	-	-	-	-	-	-	-	-	-	-	-	-	-	-	-	-
遊佐町	-	-	-	-	-	-	-	-	-	-	-	-	-	-	-	-

令和元年

12月				
総数	男	女	不詳	
-	-	-	-	山形県
-	-	-	-	山市
-	-	-	-	郡
-	-	-	-	村山保健所
-	-	-	-	最上保健所
-	-	-	-	置賜保健所
-	-	-	-	庄内保健所
-	-	-	-	山形市保健所
-	-	-	-	山形市
-	-	-	-	米沢市
-	-	-	-	鶴岡市
-	-	-	-	酒田市
-	-	-	-	新庄市
-	-	-	-	寒河江市
-	-	-	-	上山市
-	-	-	-	村山市
-	-	-	-	長井市
-	-	-	-	天童市
-	-	-	-	東根市
-	-	-	-	尾花沢市
-	-	-	-	南陽市
-	-	-	-	山形市
-	-	-	-	中町
-	-	-	-	河北町
-	-	-	-	西川町
-	-	-	-	朝日町
-	-	-	-	大江町
-	-	-	-	大石田町
-	-	-	-	大金町
-	-	-	-	最上町
-	-	-	-	舟形町
-	-	-	-	真室川町
-	-	-	-	大蔵川村
-	-	-	-	大鮎川村
-	-	-	-	戸沢村
-	-	-	-	高島町
-	-	-	-	高川町
-	-	-	-	小国町
-	-	-	-	小白鷹町
-	-	-	-	飯豊町
-	-	-	-	三川町
-	-	-	-	庄内町
-	-	-	-	遊佐町

第2表 周産期死亡数、妊娠満22週以後の死産－早期新生児死亡・母の年齢(5歳階級)・保健所－市町村別

[総 数]

令和元年

	総数	～14歳	15～19歳	20～24歳	25～29歳	30～34歳	35～39歳	40～44歳	45～49歳	50歳以上	不詳
山形県	24	-	-	1	4	13	6	-	-	-	-
山市	19	-	-	1	4	9	5	-	-	-	-
市郡	5	-	-	-	-	4	1	-	-	-	-
村山保健所	5	-	-	-	1	1	3	-	-	-	-
最上保健所	-	-	-	-	-	-	-	-	-	-	-
置賜保健所	3	-	-	-	-	3	-	-	-	-	-
庄内保健所	9	-	-	1	1	7	-	-	-	-	-
山形市保健所	7	-	-	-	2	2	3	-	-	-	-
山形市	7	-	-	-	2	2	3	-	-	-	-
米沢市	1	-	-	-	-	1	-	-	-	-	-
鶴岡市	4	-	-	1	-	3	-	-	-	-	-
酒田市	2	-	-	-	1	1	-	-	-	-	-
新庄市	-	-	-	-	-	-	-	-	-	-	-
寒河江市	1	-	-	-	-	-	1	-	-	-	-
上山市	-	-	-	-	-	-	-	-	-	-	-
村山市	-	-	-	-	-	-	-	-	-	-	-
長井市	1	-	-	-	-	1	-	-	-	-	-
天童市	1	-	-	-	-	1	-	-	-	-	-
東根市	1	-	-	-	1	-	-	-	-	-	-
尾花沢市	1	-	-	-	-	-	1	-	-	-	-
南陽市	-	-	-	-	-	-	-	-	-	-	-
山形市	-	-	-	-	-	-	-	-	-	-	-
中町	-	-	-	-	-	-	-	-	-	-	-
河北町	-	-	-	-	-	-	-	-	-	-	-
西川町	1	-	-	-	-	-	1	-	-	-	-
朝日町	-	-	-	-	-	-	-	-	-	-	-
大江町	-	-	-	-	-	-	-	-	-	-	-
大石田町	-	-	-	-	-	-	-	-	-	-	-
大金町	-	-	-	-	-	-	-	-	-	-	-
最上町	-	-	-	-	-	-	-	-	-	-	-
舟形町	-	-	-	-	-	-	-	-	-	-	-
真室川町	-	-	-	-	-	-	-	-	-	-	-
大蔵村	-	-	-	-	-	-	-	-	-	-	-
鮭川村	-	-	-	-	-	-	-	-	-	-	-
戸沢村	-	-	-	-	-	-	-	-	-	-	-
高川町	-	-	-	-	-	-	-	-	-	-	-
小国町	1	-	-	-	-	1	-	-	-	-	-
小白町	-	-	-	-	-	-	-	-	-	-	-
飯豊町	-	-	-	-	-	-	-	-	-	-	-
三川町	1	-	-	-	-	1	-	-	-	-	-
庄内町	1	-	-	-	-	1	-	-	-	-	-
遊佐町	1	-	-	-	-	1	-	-	-	-	-

	総数	～14歳	15～19歳	20～24歳	25～29歳	30～34歳	35～39歳	40～44歳	45～49歳	50歳以上	不詳
山形県	18	-	-	1	4	8	5	-	-	-	-
山市	15	-	-	1	4	6	4	-	-	-	-
市郡	3	-	-	-	-	2	1	-	-	-	-
村山保健所	4	-	-	-	1	1	2	-	-	-	-
最上保健所	-	-	-	-	-	-	-	-	-	-	-
置賜保健所	2	-	-	-	-	2	-	-	-	-	-
庄内保健所	5	-	-	1	1	3	-	-	-	-	-
山形市保健所	7	-	-	-	2	2	3	-	-	-	-
山形市	7	-	-	-	2	2	3	-	-	-	-
米沢市	-	-	-	-	-	-	-	-	-	-	-
鶴岡市	3	-	-	1	-	2	-	-	-	-	-
酒田市	1	-	-	-	1	-	-	-	-	-	-
新庄市	-	-	-	-	-	-	-	-	-	-	-
寒河江市	-	-	-	-	-	-	-	-	-	-	-
上山市	-	-	-	-	-	-	-	-	-	-	-
長井市	1	-	-	-	-	1	-	-	-	-	-
天童市	1	-	-	-	-	1	-	-	-	-	-
東根市	1	-	-	-	1	-	-	-	-	-	-
尾花沢市	1	-	-	-	-	-	1	-	-	-	-
南陽市	-	-	-	-	-	-	-	-	-	-	-
山辺町	-	-	-	-	-	-	-	-	-	-	-
中山町	-	-	-	-	-	-	-	-	-	-	-
河北町	-	-	-	-	-	-	-	-	-	-	-
西川町	1	-	-	-	-	-	1	-	-	-	-
朝日町	-	-	-	-	-	-	-	-	-	-	-
大江町	-	-	-	-	-	-	-	-	-	-	-
大石田町	-	-	-	-	-	-	-	-	-	-	-
大金町	-	-	-	-	-	-	-	-	-	-	-
最上町	-	-	-	-	-	-	-	-	-	-	-
舟形町	-	-	-	-	-	-	-	-	-	-	-
真室川町	-	-	-	-	-	-	-	-	-	-	-
大蔵川村	-	-	-	-	-	-	-	-	-	-	-
大鮎川村	-	-	-	-	-	-	-	-	-	-	-
戸沢村	-	-	-	-	-	-	-	-	-	-	-
高川町	-	-	-	-	-	-	-	-	-	-	-
小国町	1	-	-	-	-	1	-	-	-	-	-
小白町	-	-	-	-	-	-	-	-	-	-	-
飯豊町	-	-	-	-	-	-	-	-	-	-	-
三川町	1	-	-	-	-	1	-	-	-	-	-
庄内町	-	-	-	-	-	-	-	-	-	-	-
遊佐町	-	-	-	-	-	-	-	-	-	-	-

第2表 周産期死亡数、妊娠満22週以後の死産－早期新生児死亡・母の年齢(5歳階級)・保健所－市町村別

[早期新生児死亡]

令和元年

	総数	～14歳	15～19歳	20～24歳	25～29歳	30～34歳	35～39歳	40～44歳	45～49歳	50歳以上	不詳
山形県	6	-	-	-	-	5	1	-	-	-	-
山市	4	-	-	-	-	3	1	-	-	-	-
郡	2	-	-	-	-	2	-	-	-	-	-
村	1	-	-	-	-	-	1	-	-	-	-
最上保健所	-	-	-	-	-	-	-	-	-	-	-
賜保健所	1	-	-	-	-	1	-	-	-	-	-
庄内保健所	4	-	-	-	-	4	-	-	-	-	-
山形市保健所	-	-	-	-	-	-	-	-	-	-	-
山形市	-	-	-	-	-	-	-	-	-	-	-
米沢市	1	-	-	-	-	1	-	-	-	-	-
鶴岡市	1	-	-	-	-	1	-	-	-	-	-
酒田市	1	-	-	-	-	1	-	-	-	-	-
新庄市	-	-	-	-	-	-	-	-	-	-	-
寒河江市	1	-	-	-	-	-	1	-	-	-	-
上山市	-	-	-	-	-	-	-	-	-	-	-
長井市	-	-	-	-	-	-	-	-	-	-	-
天童市	-	-	-	-	-	-	-	-	-	-	-
東根市	-	-	-	-	-	-	-	-	-	-	-
尾花沢市	-	-	-	-	-	-	-	-	-	-	-
南陽市	-	-	-	-	-	-	-	-	-	-	-
山中町	-	-	-	-	-	-	-	-	-	-	-
河北町	-	-	-	-	-	-	-	-	-	-	-
西川町	-	-	-	-	-	-	-	-	-	-	-
朝日町	-	-	-	-	-	-	-	-	-	-	-
大江町	-	-	-	-	-	-	-	-	-	-	-
大石田町	-	-	-	-	-	-	-	-	-	-	-
大金町	-	-	-	-	-	-	-	-	-	-	-
最上町	-	-	-	-	-	-	-	-	-	-	-
舟形町	-	-	-	-	-	-	-	-	-	-	-
真室川町	-	-	-	-	-	-	-	-	-	-	-
大蔵川村	-	-	-	-	-	-	-	-	-	-	-
大鮎川村	-	-	-	-	-	-	-	-	-	-	-
戸沢村	-	-	-	-	-	-	-	-	-	-	-
高川町	-	-	-	-	-	-	-	-	-	-	-
小国町	-	-	-	-	-	-	-	-	-	-	-
白鷹町	-	-	-	-	-	-	-	-	-	-	-
飯豊町	-	-	-	-	-	-	-	-	-	-	-
三川町	-	-	-	-	-	-	-	-	-	-	-
庄内町	1	-	-	-	-	1	-	-	-	-	-
遊佐町	1	-	-	-	-	1	-	-	-	-	-

第 6 章

死

産

第1表 死産数、自然一人工・性・死産月・保健所一市町村別

[総 数]

	総数				1月				2月				3月			
	総数	男	女	不詳	総数	男	女	不詳	総数	男	女	不詳	総数	男	女	不詳
山形県	147	53	29	65	11	2	4	5	13	7	-	6	12	5	2	5
山形市	119	39	25	55	9	1	4	4	8	4	-	4	12	5	2	5
山形郡	28	14	4	10	2	1	-	1	5	3	-	2	-	-	-	-
村山保健所	37	14	7	16	6	1	2	3	5	2	-	3	6	3	-	3
最上保健所	16	9	1	6	1	1	-	-	3	3	-	-	1	-	-	1
置賜保健所	34	11	9	14	2	-	2	-	3	1	-	2	2	-	1	1
庄内保健所	25	10	4	11	2	-	-	2	2	1	-	1	3	2	1	-
山形市保健所	35	9	8	18	-	-	-	-	-	-	-	-	-	-	-	-
山形市	40	11	9	20	2	1	1	-	2	-	-	2	1	1	-	-
米沢市	12	1	5	6	2	-	2	-	-	-	-	-	2	-	1	1
鶴岡市	8	3	1	4	1	-	-	1	-	-	-	-	1	-	1	-
酒田市	14	5	3	6	1	-	-	1	1	1	-	-	2	2	-	-
新庄市	6	4	1	1	-	-	-	-	-	-	-	-	1	-	-	1
寒河江市	4	-	1	3	1	-	-	1	1	-	-	1	-	-	-	-
上山市	4	1	1	2	-	-	-	-	-	-	-	-	1	-	-	1
村山市	2	-	1	1	1	-	1	-	-	-	-	-	1	-	-	1
長井市	8	4	1	3	-	-	-	-	1	1	-	-	-	-	-	-
天童市	10	5	-	5	1	-	-	1	2	2	-	-	2	1	-	1
東根市	4	3	-	1	-	-	-	-	-	-	-	-	-	-	-	-
尾花沢市	3	1	2	-	-	-	-	-	-	-	-	-	1	1	-	-
南陽市	4	1	-	3	-	-	-	-	1	-	-	1	-	-	-	-
山辺町	1	-	-	1	1	-	-	1	-	-	-	-	-	-	-	-
中山町	1	-	-	1	-	-	-	-	-	-	-	-	-	-	-	-
河北町	2	1	1	-	-	-	-	-	-	-	-	-	-	-	-	-
西川町	1	1	-	-	-	-	-	-	-	-	-	-	-	-	-	-
朝日町	-	-	-	-	-	-	-	-	-	-	-	-	-	-	-	-
大江町	-	-	-	-	-	-	-	-	-	-	-	-	-	-	-	-
大石田町	-	-	-	-	-	-	-	-	-	-	-	-	-	-	-	-
大金山町	2	-	-	2	-	-	-	-	-	-	-	-	-	-	-	-
最上町	1	1	-	-	-	-	-	-	1	1	-	-	-	-	-	-
最上町	2	2	-	-	1	1	-	-	1	1	-	-	-	-	-	-
真室川町	2	1	-	1	-	-	-	-	1	1	-	-	-	-	-	-
大蔵村	1	1	-	-	-	-	-	-	-	-	-	-	-	-	-	-
大蔵村	2	-	-	2	-	-	-	-	-	-	-	-	-	-	-	-
大蔵村	-	-	-	-	-	-	-	-	-	-	-	-	-	-	-	-
高川町	2	-	1	1	-	-	-	-	-	-	-	-	-	-	-	-
高川町	4	2	1	1	-	-	-	-	1	-	-	1	-	-	-	-
小国町	2	1	1	-	-	-	-	-	-	-	-	-	-	-	-	-
小国町	1	1	-	-	-	-	-	-	-	-	-	-	-	-	-	-
白飯町	1	1	-	-	-	-	-	-	-	-	-	-	-	-	-	-
三川町	1	1	-	-	-	-	-	-	-	-	-	-	-	-	-	-
庄内町	2	1	-	1	-	-	-	-	1	-	-	1	-	-	-	-
遊佐町	-	-	-	-	-	-	-	-	-	-	-	-	-	-	-	-

第1表 死産数、自然一人工・性・死産月・保健所一市町村別

[総 数]

	8月				9月				10月				11月			
	総数	男	女	不詳	総数	男	女	不詳	総数	男	女	不詳	総数	男	女	不詳
山形県	11	5	1	5	12	4	1	7	17	5	2	10	14	4	3	7
山市	6	4	1	1	10	3	1	6	17	5	2	10	12	3	3	6
市郡	5	1	-	4	2	1	-	1	-	-	-	-	2	1	-	1
村	2	1	-	1	2	1	-	1	4	1	1	2	4	1	2	1
山形保健所	5	1	-	4	2	2	-	-	-	-	-	-	3	1	1	1
最上保健所	1	-	1	-	3	-	-	3	4	1	-	3	2	1	-	1
庄内保健所	2	2	-	-	1	-	1	-	4	1	-	3	1	-	-	1
山形市保健所	1	1	-	-	4	1	-	3	5	2	1	2	4	1	-	3
山形市	1	1	-	-	4	1	-	3	5	2	1	2	4	1	-	3
米沢市	1	-	1	-	1	-	-	1	1	-	-	1	1	-	-	1
鶴岡市	1	1	-	-	-	-	-	-	1	-	-	1	1	-	-	1
酒田市	-	-	-	-	1	-	1	-	3	1	-	2	-	-	-	-
新庄市	1	1	-	-	2	2	-	-	-	-	-	-	2	1	1	-
寒河江市	-	-	-	-	-	-	-	-	-	-	-	-	1	-	1	-
上山市	-	-	-	-	-	-	-	-	2	1	1	-	-	-	-	-
山井市	-	-	-	-	-	-	-	-	-	-	-	-	-	-	-	-
長井市	-	-	-	-	2	-	-	2	-	-	-	-	1	1	-	-
天童市	2	1	-	1	-	-	-	-	1	-	-	1	1	-	-	1
東根市	-	-	-	-	-	-	-	-	1	-	-	1	-	-	-	-
尾花市	-	-	-	-	-	-	-	-	-	-	-	-	1	-	1	-
南陽市	-	-	-	-	-	-	-	-	3	1	-	2	-	-	-	-
山形市	-	-	-	-	-	-	-	-	-	-	-	-	-	-	-	-
山形市	-	-	-	-	-	-	-	-	-	-	-	-	-	-	-	-
山形市	-	-	-	-	1	-	-	1	-	-	-	-	-	-	-	-
山形市	-	-	-	-	1	1	-	-	-	-	-	-	-	-	-	-
山形市	-	-	-	-	-	-	-	-	-	-	-	-	1	1	-	-
山形市	-	-	-	-	-	-	-	-	-	-	-	-	-	-	-	-
山形市	-	-	-	-	-	-	-	-	-	-	-	-	-	-	-	-
山形市	-	-	-	-	-	-	-	-	-	-	-	-	-	-	-	-
山形市	-	-	-	-	-	-	-	-	-	-	-	-	-	-	-	-
山形市	1	-	-	1	-	-	-	-	-	-	-	-	1	-	-	1
山形市	-	-	-	-	-	-	-	-	-	-	-	-	-	-	-	-
山形市	-	-	-	-	-	-	-	-	-	-	-	-	-	-	-	-
山形市	1	-	-	1	-	-	-	-	-	-	-	-	-	-	-	-
山形市	-	-	-	-	-	-	-	-	-	-	-	-	-	-	-	-
山形市	-	-	-	-	-	-	-	-	-	-	-	-	-	-	-	-
山形市	-	-	-	-	-	-	-	-	-	-	-	-	-	-	-	-
山形市	-	-	-	-	-	-	-	-	-	-	-	-	-	-	-	-
山形市	-	-	-	-	-	-	-	-	-	-	-	-	-	-	-	-
山形市	-	-	-	-	-	-	-	-	-	-	-	-	-	-	-	-
山形市	-	-	-	-	-	-	-	-	-	-	-	-	-	-	-	-
山形市	-	-	-	-	-	-	-	-	-	-	-	-	-	-	-	-
山形市	-	-	-	-	-	-	-	-	-	-	-	-	-	-	-	-
山形市	1	1	-	-	-	-	-	-	-	-	-	-	-	-	-	-
山形市	-	-	-	-	-	-	-	-	-	-	-	-	-	-	-	-

令和元年

12月				
総数	男	女	不詳	
13	6	2	5	山形県
9	4	1	4	山市
4	2	1	1	郡部
-	-	-	-	村
1	1	-	-	最上保健所
5	1	1	3	置賜保健所
3	2	-	1	庄内保健所
4	2	1	1	山形市保健所
4	2	1	1	山形市
1	-	-	1	米沢市
2	2	-	-	鶴岡市
1	-	-	1	酒田市
-	-	-	-	新庄市
-	-	-	-	寒河江市
-	-	-	-	上山市
-	-	-	-	村山市
1	-	-	1	長井市
-	-	-	-	天童市
-	-	-	-	東根市
-	-	-	-	尾花沢市
-	-	-	-	南陽市
-	-	-	-	山辺町
-	-	-	-	中山町
-	-	-	-	河北町
-	-	-	-	西川町
-	-	-	-	朝日町
-	-	-	-	大江町
-	-	-	-	大石田町
-	-	-	-	金山町
-	-	-	-	最上町
-	-	-	-	舟形町
-	-	-	-	真室川町
1	1	-	-	大蔵村
-	-	-	-	鮭川村
-	-	-	-	戸沢村
1	-	-	1	高川町
-	-	-	-	高島町
2	1	1	-	小白国町
-	-	-	-	飯鷹町
-	-	-	-	三川町
-	-	-	-	庄内町
-	-	-	-	遊佐町

第1表 死産数、自然一人工・性・死産月・保健所一市町村別

[自然死産]

	総数				1月				2月				3月			
	総数	男	女	不詳	総数	男	女	不詳	総数	男	女	不詳	総数	男	女	不詳
山形県	76	26	14	36	5	-	1	4	7	3	-	4	6	2	1	3
山市	62	21	12	29	4	-	1	3	4	2	-	2	6	2	1	3
郡部	14	5	2	7	1	-	-	1	3	1	-	2	-	-	-	-
村山保健所	19	6	2	11	4	-	1	3	2	1	-	1	4	2	-	2
最上保健所	7	4	-	3	-	-	-	-	1	1	-	-	-	-	-	-
置賜保健所	14	3	4	7	-	-	-	-	2	-	-	2	1	-	-	1
庄内保健所	17	7	2	8	1	-	-	1	2	1	-	1	1	-	1	-
山形市保健所	19	6	6	7	-	-	-	-	-	-	-	-	-	-	-	-
山形市	21	7	7	7	1	-	1	-	-	-	-	-	1	1	-	-
米沢市	3	-	1	2	-	-	-	-	-	-	-	-	1	-	-	1
鶴岡市	7	3	1	3	-	-	-	-	-	-	-	-	1	-	1	-
酒田市	7	2	1	4	1	-	-	1	1	1	-	-	-	-	-	-
新庄市	3	3	-	-	-	-	-	-	-	-	-	-	-	-	-	-
寒河江市	3	-	-	3	1	-	-	1	1	-	-	1	-	-	-	-
上山市	3	1	-	2	-	-	-	-	-	-	-	-	1	-	-	1
村山市	-	-	-	-	-	-	-	-	-	-	-	-	-	-	-	-
長井市	5	1	1	3	-	-	-	-	-	-	-	-	-	-	-	-
天童市	5	2	-	3	1	-	-	1	1	1	-	-	2	1	-	1
東根市	2	1	-	1	-	-	-	-	-	-	-	-	-	-	-	-
尾花沢市	1	-	1	-	-	-	-	-	-	-	-	-	-	-	-	-
南陽市	2	1	-	1	-	-	-	-	1	-	-	1	-	-	-	-
山辺町	1	-	-	1	1	-	-	1	-	-	-	-	-	-	-	-
中山町	1	-	-	1	-	-	-	-	-	-	-	-	-	-	-	-
河北町	-	-	-	-	-	-	-	-	-	-	-	-	-	-	-	-
西川町	1	1	-	-	-	-	-	-	-	-	-	-	-	-	-	-
朝日町	-	-	-	-	-	-	-	-	-	-	-	-	-	-	-	-
大江町	-	-	-	-	-	-	-	-	-	-	-	-	-	-	-	-
大石田町	-	-	-	-	-	-	-	-	-	-	-	-	-	-	-	-
大金町	1	-	-	1	-	-	-	-	-	-	-	-	-	-	-	-
最上町	-	-	-	-	-	-	-	-	-	-	-	-	-	-	-	-
舟形町	-	-	-	-	-	-	-	-	-	-	-	-	-	-	-	-
真室川町	1	1	-	-	-	-	-	-	1	1	-	-	-	-	-	-
大蔵村	-	-	-	-	-	-	-	-	-	-	-	-	-	-	-	-
鮭川村	2	-	-	2	-	-	-	-	-	-	-	-	-	-	-	-
戸沢村	-	-	-	-	-	-	-	-	-	-	-	-	-	-	-	-
高川町	-	-	-	-	-	-	-	-	-	-	-	-	-	-	-	-
西国町	2	-	1	1	-	-	-	-	1	-	-	1	-	-	-	-
小白町	1	-	1	-	-	-	-	-	-	-	-	-	-	-	-	-
飯豊町	1	1	-	-	-	-	-	-	-	-	-	-	-	-	-	-
三川町	1	1	-	-	-	-	-	-	-	-	-	-	-	-	-	-
庄内町	2	1	-	1	-	-	-	-	1	-	-	1	-	-	-	-
遊佐町	-	-	-	-	-	-	-	-	-	-	-	-	-	-	-	-

第1表 死産数、自然一人工・性・死産月・保健所一市町村別

[自然死産]

	8月				9月				10月				11月			
	総数	男	女	不詳	総数	男	女	不詳	総数	男	女	不詳	総数	男	女	不詳
山形県	7	4	-	3	6	3	-	3	pp	2	1	6	7	3	1	3
山市	3	3	-	-	5	3	-	2	9	2	1	6	6	2	1	3
郡部	4	1	-	3	1	-	-	1	-	-	-	-	1	1	-	-
村	-	-	-	-	1	-	-	1	3	1	-	2	2	1	1	-
山形市保健所	4	1	-	3	2	2	-	-	-	-	-	-	-	-	-	-
最上保健所	-	-	-	-	2	-	-	2	1	1	-	-	2	1	-	1
置賜保健所	2	2	-	-	-	-	-	-	2	-	-	2	1	-	-	1
庄内保健所	1	1	-	-	1	1	-	-	3	-	1	2	2	1	-	1
山形市保健所	1	1	-	-	1	1	-	-	3	-	1	2	2	1	-	1
山形市	-	-	-	-	-	-	-	-	-	-	-	-	1	-	-	1
米沢市	1	1	-	-	-	-	-	-	1	-	-	1	1	-	-	1
鶴岡市	-	-	-	-	-	-	-	-	1	-	-	1	-	-	-	-
酒田市	1	1	-	-	2	2	-	-	-	-	-	-	-	-	-	-
新庄市	-	-	-	-	-	-	-	-	-	-	-	-	-	-	-	-
寒河江市	-	-	-	-	-	-	-	-	-	-	-	-	-	-	-	-
上山市	-	-	-	-	-	-	-	-	1	1	-	-	-	-	-	-
山形市	-	-	-	-	-	-	-	-	-	-	-	-	-	-	-	-
長井市	-	-	-	-	2	-	-	2	-	-	-	-	1	1	-	-
天童市	-	-	-	-	-	-	-	-	1	-	-	1	-	-	-	-
東根市	-	-	-	-	-	-	-	-	1	-	-	1	-	-	-	-
尾花沢市	-	-	-	-	-	-	-	-	-	-	-	-	1	-	1	-
南陽市	-	-	-	-	-	-	-	-	1	1	-	-	-	-	-	-
山形市	-	-	-	-	-	-	-	-	-	-	-	-	-	-	-	-
山形市	-	-	-	-	1	-	-	1	-	-	-	-	-	-	-	-
山形市	-	-	-	-	-	-	-	-	-	-	-	-	-	-	-	-
山形市	-	-	-	-	-	-	-	-	-	-	-	-	1	1	-	-
山形市	-	-	-	-	-	-	-	-	-	-	-	-	-	-	-	-
山形市	-	-	-	-	-	-	-	-	-	-	-	-	-	-	-	-
山形市	-	-	-	-	-	-	-	-	-	-	-	-	-	-	-	-
山形市	1	-	-	1	-	-	-	-	-	-	-	-	-	-	-	-
山形市	-	-	-	-	-	-	-	-	-	-	-	-	-	-	-	-
山形市	-	-	-	-	-	-	-	-	-	-	-	-	-	-	-	-
山形市	-	-	-	-	-	-	-	-	-	-	-	-	-	-	-	-
山形市	-	-	-	-	-	-	-	-	-	-	-	-	-	-	-	-
山形市	-	-	-	-	-	-	-	-	-	-	-	-	-	-	-	-
山形市	-	-	-	-	-	-	-	-	-	-	-	-	-	-	-	-
山形市	-	-	-	-	-	-	-	-	-	-	-	-	-	-	-	-
山形市	-	-	-	-	-	-	-	-	-	-	-	-	-	-	-	-
山形市	-	-	-	-	-	-	-	-	-	-	-	-	-	-	-	-
山形市	-	-	-	-	-	-	-	-	-	-	-	-	-	-	-	-
山形市	1	1	-	-	-	-	-	-	-	-	-	-	-	-	-	-
山形市	-	-	-	-	-	-	-	-	-	-	-	-	-	-	-	-

令和元年

12月				
総数	男	女	不詳	
7	4	1	2	山形県
6	4	-	2	
1	-	1	-	山市
-	-	-	-	郡
-	-	-	-	村
2	-	1	1	山形市保健所
3	2	-	1	最上保健所
2	2	-	-	置賜保健所
2	2	-	-	庄内保健所
-	-	-	-	山形市保健所
2	2	-	-	山形市
-	-	-	-	米沢市
2	2	-	-	鶴岡市
1	-	-	1	酒田市
-	-	-	-	新庄市
-	-	-	-	寒河江市
-	-	-	-	上山市
-	-	-	-	村山市
1	-	-	1	長井市
-	-	-	-	天童市
-	-	-	-	東根市
-	-	-	-	尾花沢市
-	-	-	-	南陽市
-	-	-	-	山辺町
-	-	-	-	中山町
-	-	-	-	河北町
-	-	-	-	西川町
-	-	-	-	朝日町
-	-	-	-	大江町
-	-	-	-	大石田町
-	-	-	-	金山町
-	-	-	-	最上町
-	-	-	-	舟形町
-	-	-	-	真室川町
-	-	-	-	大蔵村
-	-	-	-	大蔵川村
-	-	-	-	高川村
-	-	-	-	高島町
1	-	1	-	西国町
-	-	-	-	小白町
-	-	-	-	飯豊町
-	-	-	-	三川町
-	-	-	-	庄内町
-	-	-	-	遊佐町

第1表 死産数、自然一人工・性・死産月・保健所一市町村別

[人工死産]

	総数				1月				2月				3月			
	総数	男	女	不詳	総数	男	女	不詳	総数	男	女	不詳	総数	男	女	不詳
山形県	71	27	15	29	6	2	3	1	6	4	-	2	6	3	1	2
山市	57	18	13	26	5	1	3	1	4	2	-	2	6	3	1	2
郡	14	9	2	3	1	1	-	-	2	2	-	-	-	-	-	-
村	18	8	5	5	2	1	1	-	3	1	-	2	2	1	-	1
山形市保健所	9	5	1	3	1	1	-	-	2	2	-	-	1	-	-	1
最上保健所	20	8	5	7	2	-	2	-	1	1	-	-	1	-	1	-
置賜保健所	8	3	2	3	1	-	-	1	-	-	-	-	2	2	-	-
庄内保健所	16	3	2	11	-	-	-	-	-	-	-	-	-	-	-	-
山形市保健所	19	4	2	13	1	1	-	-	2	-	-	2	-	-	-	-
米沢市	9	1	4	4	2	-	2	-	-	-	-	-	1	-	1	-
鶴岡市	1	-	-	1	1	-	-	1	-	-	-	-	-	-	-	-
酒田市	7	3	2	2	-	-	-	-	-	-	-	-	2	2	-	-
新庄市	3	1	1	1	-	-	-	-	-	-	-	-	1	-	-	1
寒河江市	1	-	1	-	-	-	-	-	-	-	-	-	-	-	-	-
上山市	1	-	1	-	-	-	-	-	-	-	-	-	-	-	-	-
長井市	2	-	1	1	1	-	1	-	-	-	-	-	1	-	-	1
天童市	3	3	-	-	-	-	-	-	1	1	-	-	-	-	-	-
東根市	5	3	-	2	-	-	-	-	1	1	-	-	-	-	-	-
尾花沢市	2	2	-	-	-	-	-	-	-	-	-	-	-	-	-	-
南陽市	2	1	1	-	-	-	-	-	-	-	-	-	1	1	-	-
山形市	2	-	-	2	-	-	-	-	-	-	-	-	-	-	-	-
山形市	-	-	-	-	-	-	-	-	-	-	-	-	-	-	-	-
山形市	-	-	-	-	-	-	-	-	-	-	-	-	-	-	-	-
山形市	2	1	1	-	-	-	-	-	-	-	-	-	-	-	-	-
山形市	-	-	-	-	-	-	-	-	-	-	-	-	-	-	-	-
山形市	-	-	-	-	-	-	-	-	-	-	-	-	-	-	-	-
山形市	-	-	-	-	-	-	-	-	-	-	-	-	-	-	-	-
山形市	-	-	-	-	-	-	-	-	-	-	-	-	-	-	-	-
山形市	-	-	-	-	-	-	-	-	-	-	-	-	-	-	-	-
山形市	1	-	-	1	-	-	-	-	-	-	-	-	-	-	-	-
山形市	1	1	-	-	-	-	-	-	1	1	-	-	-	-	-	-
山形市	2	2	-	-	1	1	-	-	1	1	-	-	-	-	-	-
山形市	1	-	-	1	-	-	-	-	-	-	-	-	-	-	-	-
山形市	1	1	-	-	-	-	-	-	-	-	-	-	-	-	-	-
山形市	1	1	-	-	-	-	-	-	-	-	-	-	-	-	-	-
山形市	-	-	-	-	-	-	-	-	-	-	-	-	-	-	-	-
山形市	-	-	-	-	-	-	-	-	-	-	-	-	-	-	-	-
山形市	-	-	-	-	-	-	-	-	-	-	-	-	-	-	-	-
山形市	-	-	-	-	-	-	-	-	-	-	-	-	-	-	-	-
山形市	2	-	1	1	-	-	-	-	-	-	-	-	-	-	-	-
山形市	2	2	-	-	-	-	-	-	-	-	-	-	-	-	-	-
山形市	1	1	-	-	-	-	-	-	-	-	-	-	-	-	-	-
山形市	1	1	-	-	-	-	-	-	-	-	-	-	-	-	-	-
山形市	-	-	-	-	-	-	-	-	-	-	-	-	-	-	-	-
山形市	-	-	-	-	-	-	-	-	-	-	-	-	-	-	-	-
山形市	-	-	-	-	-	-	-	-	-	-	-	-	-	-	-	-
山形市	-	-	-	-	-	-	-	-	-	-	-	-	-	-	-	-

4月				5月				6月				7月				
総数	男	女	不詳	総数	男	女	不詳	総数	男	女	不詳	総数	男	女	不詳	
3	2	1	-	11	5	2	4	4	2	-	2	4	1	2	1	山形県
3	2	1	-	9	3	2	4	3	1	-	2	2	1	-	1	
-	-	-	-	2	2	-	-	1	1	-	-	2	-	2	-	郡部
-	-	-	-	3	2	1	-	1	1	-	-	1	-	1	-	村山保健所
-	-	-	-	-	-	-	-	-	-	-	-	-	-	-	-	
2	2	-	-	3	2	-	1	1	1	-	-	2	1	1	-	置賜保健所
1	-	1	-	-	-	-	-	-	-	-	-	1	-	-	1	庄内保健所
-	-	-	-	5	1	1	3	2	-	-	2	-	-	-	-	山形市保健所
-	-	-	-	5	1	1	3	2	-	-	2	-	-	-	-	山形市
-	-	-	-	1	-	-	1	-	-	-	-	1	1	-	-	
-	-	-	-	-	-	-	-	-	-	-	-	-	-	-	-	鶴岡市
1	-	1	-	-	-	-	-	-	-	-	-	1	-	-	1	酒田市
-	-	-	-	-	-	-	-	-	-	-	-	-	-	-	-	新庄市
-	-	-	-	-	-	-	-	-	-	-	-	-	-	-	-	寒河江市
-	-	-	-	-	-	-	-	-	-	-	-	-	-	-	-	上山市
-	-	-	-	-	-	-	-	-	-	-	-	-	-	-	-	山村市
2	2	-	-	-	-	-	-	-	-	-	-	-	-	-	-	長井市
-	-	-	-	-	-	-	-	1	1	-	-	-	-	-	-	天童市
-	-	-	-	2	2	-	-	-	-	-	-	-	-	-	-	東根市
-	-	-	-	1	-	1	-	-	-	-	-	-	-	-	-	尾花沢市
-	-	-	-	-	-	-	-	-	-	-	-	-	-	-	-	南陽市
-	-	-	-	-	-	-	-	-	-	-	-	-	-	-	-	山形市
-	-	-	-	-	-	-	-	-	-	-	-	-	-	-	-	
-	-	-	-	-	-	-	-	-	-	-	-	1	-	1	-	河北町
-	-	-	-	-	-	-	-	-	-	-	-	-	-	-	-	西川町
-	-	-	-	-	-	-	-	-	-	-	-	-	-	-	-	朝日町
-	-	-	-	-	-	-	-	-	-	-	-	-	-	-	-	大江町
-	-	-	-	-	-	-	-	-	-	-	-	-	-	-	-	大石町
-	-	-	-	-	-	-	-	-	-	-	-	-	-	-	-	金山町
-	-	-	-	-	-	-	-	-	-	-	-	-	-	-	-	最上町
-	-	-	-	-	-	-	-	-	-	-	-	-	-	-	-	舟形町
-	-	-	-	-	-	-	-	-	-	-	-	-	-	-	-	真室川町
-	-	-	-	-	-	-	-	-	-	-	-	-	-	-	-	大蔵村
-	-	-	-	-	-	-	-	-	-	-	-	-	-	-	-	川村
-	-	-	-	-	-	-	-	-	-	-	-	-	-	-	-	大蔵村
-	-	-	-	-	-	-	-	-	-	-	-	1	-	1	-	高川町
-	-	-	-	1	1	-	-	1	1	-	-	-	-	-	-	高川町
-	-	-	-	-	-	-	-	-	-	-	-	-	-	-	-	小国町
-	-	-	-	1	1	-	-	-	-	-	-	-	-	-	-	小白町
-	-	-	-	-	-	-	-	-	-	-	-	-	-	-	-	飯豊町
-	-	-	-	-	-	-	-	-	-	-	-	-	-	-	-	三川町
-	-	-	-	-	-	-	-	-	-	-	-	-	-	-	-	庄内町
-	-	-	-	-	-	-	-	-	-	-	-	-	-	-	-	遊佐町

第1表 死産数、自然一人工・性・死産月・保健所一市町村別

[人工死産]

	8月				9月				10月				11月			
	総数	男	女	不詳	総数	男	女	不詳	総数	男	女	不詳	総数	男	女	不詳
山形県	4	1	1	2	6	1	1	4	8	3	1	4	7	1	2	4
山形市	3	1	1	1	5	-	1	4	8	3	1	4	6	1	2	3
山形郡	1	-	-	1	1	1	-	-	-	-	-	-	1	-	-	1
村山保健所	2	1	-	1	1	1	-	-	1	-	1	-	2	-	1	1
最上保健所	1	-	-	1	-	-	-	-	-	-	-	-	3	1	1	1
置賜保健所	1	-	1	-	1	-	-	1	3	-	-	3	-	-	-	-
庄内保健所	-	-	-	-	1	-	1	-	2	1	-	1	-	-	-	-
山形市保健所	-	-	-	-	3	-	-	3	2	2	-	-	2	-	-	2
山形市	-	-	-	-	3	-	-	3	2	2	-	-	2	-	-	2
米沢市	1	-	1	-	1	-	-	1	1	-	-	1	-	-	-	-
鶴岡市	-	-	-	-	-	-	-	-	-	-	-	-	-	-	-	-
酒田市	-	-	-	-	1	-	1	-	2	1	-	1	-	-	-	-
新庄市	-	-	-	-	-	-	-	-	-	-	-	-	2	1	1	-
寒河江市	-	-	-	-	-	-	-	-	-	-	-	-	1	-	1	-
上山市	-	-	-	-	-	-	-	-	1	-	1	-	-	-	-	-
山井市	-	-	-	-	-	-	-	-	-	-	-	-	-	-	-	-
長井市	-	-	-	-	-	-	-	-	-	-	-	-	-	-	-	-
天童市	2	1	-	1	-	-	-	-	-	-	-	-	1	-	-	1
東根市	-	-	-	-	-	-	-	-	-	-	-	-	-	-	-	-
尾花市	-	-	-	-	-	-	-	-	-	-	-	-	-	-	-	-
南陽市	-	-	-	-	-	-	-	-	2	-	-	2	-	-	-	-
山形市	-	-	-	-	-	-	-	-	-	-	-	-	-	-	-	-
中野町	-	-	-	-	-	-	-	-	-	-	-	-	-	-	-	-
河北町	-	-	-	-	1	1	-	-	-	-	-	-	-	-	-	-
西川町	-	-	-	-	-	-	-	-	-	-	-	-	-	-	-	-
朝日町	-	-	-	-	-	-	-	-	-	-	-	-	-	-	-	-
大江町	-	-	-	-	-	-	-	-	-	-	-	-	-	-	-	-
大石町	-	-	-	-	-	-	-	-	-	-	-	-	-	-	-	-
大金町	-	-	-	-	-	-	-	-	-	-	-	-	1	-	-	1
最上町	-	-	-	-	-	-	-	-	-	-	-	-	-	-	-	-
舟形町	-	-	-	-	-	-	-	-	-	-	-	-	-	-	-	-
真室川町	1	-	-	1	-	-	-	-	-	-	-	-	-	-	-	-
大蔵村	-	-	-	-	-	-	-	-	-	-	-	-	-	-	-	-
大蔵村	-	-	-	-	-	-	-	-	-	-	-	-	-	-	-	-
大蔵村	-	-	-	-	-	-	-	-	-	-	-	-	-	-	-	-
高川町	-	-	-	-	-	-	-	-	-	-	-	-	-	-	-	-
小国町	-	-	-	-	-	-	-	-	-	-	-	-	-	-	-	-
白鷹町	-	-	-	-	-	-	-	-	-	-	-	-	-	-	-	-
飯沼町	-	-	-	-	-	-	-	-	-	-	-	-	-	-	-	-
三川町	-	-	-	-	-	-	-	-	-	-	-	-	-	-	-	-
庄内町	-	-	-	-	-	-	-	-	-	-	-	-	-	-	-	-
遊佐町	-	-	-	-	-	-	-	-	-	-	-	-	-	-	-	-

令和元年

12月				
総数	男	女	不詳	
6	2	1	3	山形県
3	-	1	2	山市
3	2	-	1	市郡
-	-	-	-	村山保健所
1	1	-	-	最上保健所
3	1	-	2	置賜保健所
-	-	-	-	庄内保健所
2	-	1	1	山形市保健所
2	-	1	1	山形市
1	-	-	1	米沢市
-	-	-	-	鶴岡市
-	-	-	-	酒田市
-	-	-	-	新庄市
-	-	-	-	寒河江市
-	-	-	-	上山市
-	-	-	-	村山市
-	-	-	-	長井市
-	-	-	-	天童市
-	-	-	-	東根市
-	-	-	-	尾花沢市
-	-	-	-	南陽市
-	-	-	-	山辺町
-	-	-	-	中山町
-	-	-	-	河北町
-	-	-	-	西川町
-	-	-	-	朝日町
-	-	-	-	大江町
-	-	-	-	大石田町
-	-	-	-	金山町
-	-	-	-	最上町
-	-	-	-	舟形町
-	-	-	-	真室川町
1	1	-	-	大蔵村
-	-	-	-	鮭川村
-	-	-	-	戸沢村
1	-	-	1	高川町
-	-	-	-	川西町
1	1	-	-	小白町
-	-	-	-	飯豊町
-	-	-	-	三川町
-	-	-	-	庄内町
-	-	-	-	遊佐町

第2表 死産数、自然一人工・母の年齢(5歳階級)・保健所一市町村別

[総 数]

令和元年

	総数	～14歳	15～19歳	20～24歳	25～29歳	30～34歳	35～39歳	40～44歳	45～49歳	50歳以上	不詳
山形県	147	-	10	18	24	45	35	14	1	-	-
市部	119	-	7	12	22	37	31	10	-	-	-
郡部	28	-	3	6	2	8	4	4	1	-	-
村山保健所	37	-	3	2	3	14	14	1	-	-	-
最上保健所	16	-	1	5	6	1	-	3	-	-	-
置賜保健所	34	-	3	4	4	10	8	4	1	-	-
庄内保健所	25	-	-	3	3	11	3	5	-	-	-
山形市保健所	35	-	3	4	8	9	10	1	-	-	-
山形市	40	-	4	4	8	11	12	1	-	-	-
米沢市	12	-	1	1	4	-	4	2	-	-	-
鶴岡市	8	-	-	1	-	7	-	-	-	-	-
酒田市	14	-	-	2	3	2	2	5	-	-	-
新庄市	6	-	-	-	5	1	-	-	-	-	-
寒河江市	4	-	-	1	-	1	2	-	-	-	-
上山市	4	-	-	-	-	2	1	1	-	-	-
村山市	2	-	-	-	-	-	2	-	-	-	-
長井市	8	-	1	2	-	4	1	-	-	-	-
天童市	10	-	1	1	-	5	3	-	-	-	-
東根市	4	-	-	-	2	1	1	-	-	-	-
尾花沢市	3	-	-	-	-	1	2	-	-	-	-
南陽市	4	-	-	-	-	2	1	1	-	-	-
山辺町	1	-	-	-	1	-	-	-	-	-	-
中山町	1	-	-	-	-	1	-	-	-	-	-
河北町	2	-	1	-	-	1	-	-	-	-	-
西川町	1	-	-	-	-	-	1	-	-	-	-
朝日町	-	-	-	-	-	-	-	-	-	-	-
大江町	-	-	-	-	-	-	-	-	-	-	-
大石田町	-	-	-	-	-	-	-	-	-	-	-
大金山町	2	-	1	1	-	-	-	-	-	-	-
最上町	1	-	-	1	-	-	-	-	-	-	-
舟形町	2	-	-	1	-	-	-	1	-	-	-
真室川町	2	-	-	-	-	-	-	2	-	-	-
大蔵村	1	-	-	-	1	-	-	-	-	-	-
大鮎川村	2	-	-	2	-	-	-	-	-	-	-
戸沢村	-	-	-	-	-	-	-	-	-	-	-
高川町	2	-	1	-	-	-	1	-	-	-	-
小国町	4	-	-	1	-	2	-	1	-	-	-
小白鷹町	2	-	-	-	-	2	-	-	-	-	-
飯豊町	1	-	-	-	-	-	-	-	1	-	-
三川町	1	-	-	-	-	-	1	-	-	-	-
庄内町	2	-	-	-	-	1	1	-	-	-	-
遊佐町	-	-	-	-	-	-	-	-	-	-	-

	総数	～14歳	15～19歳	20～24歳	25～29歳	30～34歳	35～39歳	40～44歳	45～49歳	50歳以上	不詳
山形県	76	-	-	7	13	34	18	4	-	-	-
山市	62	-	-	4	12	28	15	3	-	-	-
郡部	14	-	-	3	1	6	3	1	-	-	-
村山保健所	19	-	-	1	2	9	6	1	-	-	-
最上保健所	7	-	-	3	3	-	-	1	-	-	-
置賜保健所	14	-	-	1	1	8	4	-	-	-	-
庄内保健所	17	-	-	2	2	10	1	2	-	-	-
山形市保健所	19	-	-	-	5	7	7	-	-	-	-
山形市	21	-	-	-	5	9	7	-	-	-	-
米沢市	3	-	-	-	1	-	2	-	-	-	-
鶴岡市	7	-	-	1	-	6	-	-	-	-	-
酒田市	7	-	-	1	2	2	-	2	-	-	-
新庄市	3	-	-	-	3	-	-	-	-	-	-
寒河江市	3	-	-	-	-	1	2	-	-	-	-
上山市	3	-	-	-	-	1	1	1	-	-	-
村山市	-	-	-	-	-	-	-	-	-	-	-
長井市	5	-	-	1	-	4	-	-	-	-	-
天童市	5	-	-	1	-	3	1	-	-	-	-
東根市	2	-	-	-	1	1	-	-	-	-	-
尾花沢市	1	-	-	-	-	-	1	-	-	-	-
南陽市	2	-	-	-	-	1	1	-	-	-	-
山辺町	1	-	-	-	1	-	-	-	-	-	-
中山町	1	-	-	-	-	1	-	-	-	-	-
河北町	-	-	-	-	-	-	-	-	-	-	-
西川町	1	-	-	-	-	-	1	-	-	-	-
朝日町	-	-	-	-	-	-	-	-	-	-	-
大江町	-	-	-	-	-	-	-	-	-	-	-
大石田町	-	-	-	-	-	-	-	-	-	-	-
金山町	1	-	-	1	-	-	-	-	-	-	-
最上町	-	-	-	-	-	-	-	-	-	-	-
舟形町	-	-	-	-	-	-	-	-	-	-	-
真室川町	1	-	-	-	-	-	-	1	-	-	-
大蔵川村	-	-	-	-	-	-	-	-	-	-	-
大鮭川村	2	-	-	2	-	-	-	-	-	-	-
戸沢村	-	-	-	-	-	-	-	-	-	-	-
高皇町	-	-	-	-	-	-	-	-	-	-	-
高川町	2	-	-	-	-	2	-	-	-	-	-
小国町	1	-	-	-	-	1	-	-	-	-	-
小白鷹町	-	-	-	-	-	-	-	-	-	-	-
飯豊町	1	-	-	-	-	-	1	-	-	-	-
三川町	1	-	-	-	-	1	-	-	-	-	-
庄内町	2	-	-	-	-	1	1	-	-	-	-
遊佐町	-	-	-	-	-	-	-	-	-	-	-

第2表 死産数、自然一人工・母の年齢(5歳階級)・保健所一市町村別

[人工死産]

令和元年

	総数	～14歳	15～19歳	20～24歳	25～29歳	30～34歳	35～39歳	40～44歳	45～49歳	50歳以上	不詳
山形県	71	-	10	11	11	11	17	10	1	-	-
市部	57	-	7	8	10	9	16	7	-	-	-
郡部	14	-	3	3	1	2	1	3	1	-	-
村山保健所	18	-	3	1	1	5	8	-	-	-	-
最上保健所	9	-	1	2	3	1	-	2	-	-	-
置賜保健所	20	-	3	3	3	2	4	4	1	-	-
庄内保健所	8	-	-	1	1	1	2	3	-	-	-
山形市保健所	16	-	3	4	3	2	3	1	-	-	-
山形市	19	-	4	4	3	2	5	1	-	-	-
米沢市	9	-	1	1	3	-	2	2	-	-	-
鶴岡市	1	-	-	-	-	1	-	-	-	-	-
酒田市	7	-	-	1	1	-	2	3	-	-	-
新庄市	3	-	-	-	2	1	-	-	-	-	-
寒河江市	1	-	-	1	-	-	-	-	-	-	-
上山市	1	-	-	-	-	1	-	-	-	-	-
村山市	2	-	-	-	-	-	2	-	-	-	-
長井市	3	-	1	1	-	-	1	-	-	-	-
天童市	5	-	1	-	-	2	2	-	-	-	-
東根市	2	-	-	-	1	-	1	-	-	-	-
尾花沢市	2	-	-	-	-	1	1	-	-	-	-
南陽市	2	-	-	-	-	1	-	1	-	-	-
山辺町	-	-	-	-	-	-	-	-	-	-	-
中河北町	-	-	-	-	-	-	-	-	-	-	-
河西川町	2	-	1	-	-	1	-	-	-	-	-
朝日町	-	-	-	-	-	-	-	-	-	-	-
大江町	-	-	-	-	-	-	-	-	-	-	-
大石田町	-	-	-	-	-	-	-	-	-	-	-
大金町	1	-	1	-	-	-	-	-	-	-	-
最上町	1	-	-	1	-	-	-	-	-	-	-
舟形町	2	-	-	1	-	-	-	1	-	-	-
真室川町	1	-	-	-	-	-	-	1	-	-	-
大蔵村	1	-	-	-	1	-	-	-	-	-	-
大鮎川村	-	-	-	-	-	-	-	-	-	-	-
戸沢村	-	-	-	-	-	-	-	-	-	-	-
高川町	2	-	1	-	-	-	1	-	-	-	-
小国町	2	-	-	1	-	-	-	1	-	-	-
小白鷹町	1	-	-	-	-	1	-	-	-	-	-
飯豊町	1	-	-	-	-	-	-	-	1	-	-
三川町	-	-	-	-	-	-	-	-	-	-	-
庄内町	-	-	-	-	-	-	-	-	-	-	-
遊佐町	-	-	-	-	-	-	-	-	-	-	-

第3表 死産数、自然一人工・性・妊娠期間・保健所一市町村別

[総 数]

	総数				満22週未満				満22～23週				満24～27週				満28～31週			
	総数	男	女	不詳	総数	男	女	不詳	総数	男	女	不詳	総数	男	女	不詳	総数	男	女	不詳
山形県	147	53	29	65	129	43	21	65	4	2	2	-	2	2	-	-	2	2	-	-
山形市	119	39	25	55	104	31	18	55	3	2	1	-	2	2	-	-	1	1	-	-
山形郡	28	14	4	10	25	12	3	10	1	-	1	-	-	-	-	-	1	1	-	-
村山保健所	37	14	7	16	33	11	6	16	1	1	-	-	-	-	-	-	-	-	-	-
最上保健所	16	9	1	6	16	9	1	6	-	-	-	-	-	-	-	-	-	-	-	-
置賜保健所	34	11	9	14	32	11	7	14	1	-	1	-	-	-	-	-	-	-	-	-
庄内保健所	25	10	4	11	20	7	2	11	-	-	-	-	2	2	-	-	1	1	-	-
山形市保健所	35	9	8	18	28	5	5	18	2	1	1	-	-	-	-	-	1	1	-	-
山形市	40	11	9	20	33	7	6	20	2	1	1	-	-	-	-	-	1	1	-	-
米沢市	12	1	5	6	12	1	5	6	-	-	-	-	-	-	-	-	-	-	-	-
鶴岡市	8	3	1	4	5	1	-	4	-	-	-	-	2	2	-	-	-	-	-	-
酒田市	14	5	3	6	13	5	2	6	-	-	-	-	-	-	-	-	-	-	-	-
新庄市	6	4	1	1	6	4	1	1	-	-	-	-	-	-	-	-	-	-	-	-
寒河江市	4	-	1	3	4	-	1	3	-	-	-	-	-	-	-	-	-	-	-	-
上山市	4	1	1	2	4	1	1	2	-	-	-	-	-	-	-	-	-	-	-	-
上村山	2	-	1	1	2	-	1	1	-	-	-	-	-	-	-	-	-	-	-	-
長井市	8	4	1	3	7	4	-	3	-	-	-	-	-	-	-	-	-	-	-	-
天童市	10	5	-	5	9	4	-	5	1	1	-	-	-	-	-	-	-	-	-	-
東根市	4	3	-	1	3	2	-	1	-	-	-	-	-	-	-	-	-	-	-	-
尾花沢	3	1	2	-	2	1	1	-	-	-	-	-	-	-	-	-	-	-	-	-
南陽市	4	1	-	3	4	1	-	3	-	-	-	-	-	-	-	-	-	-	-	-
山辺町	1	-	-	1	1	-	-	1	-	-	-	-	-	-	-	-	-	-	-	-
中山町	1	-	-	1	1	-	-	1	-	-	-	-	-	-	-	-	-	-	-	-
河北町	2	1	1	-	2	1	1	-	-	-	-	-	-	-	-	-	-	-	-	-
西川町	1	1	-	-	-	-	-	-	-	-	-	-	-	-	-	-	-	-	-	-
朝日町	-	-	-	-	-	-	-	-	-	-	-	-	-	-	-	-	-	-	-	-
大江町	-	-	-	-	-	-	-	-	-	-	-	-	-	-	-	-	-	-	-	-
大石田	-	-	-	-	-	-	-	-	-	-	-	-	-	-	-	-	-	-	-	-
金山町	2	-	-	2	2	-	-	2	-	-	-	-	-	-	-	-	-	-	-	-
最上町	1	1	-	-	1	1	-	-	-	-	-	-	-	-	-	-	-	-	-	-
舟形町	2	2	-	-	2	2	-	-	-	-	-	-	-	-	-	-	-	-	-	-
真室川	2	1	-	1	2	1	-	1	-	-	-	-	-	-	-	-	-	-	-	-
大蔵村	1	1	-	-	1	1	-	-	-	-	-	-	-	-	-	-	-	-	-	-
大鮎川	2	-	-	2	2	-	-	2	-	-	-	-	-	-	-	-	-	-	-	-
戸沢村	-	-	-	-	-	-	-	-	-	-	-	-	-	-	-	-	-	-	-	-
高川	2	-	1	1	2	-	1	1	-	-	-	-	-	-	-	-	-	-	-	-
小国町	4	2	1	1	3	2	-	1	1	-	1	-	-	-	-	-	-	-	-	-
白鷹町	2	1	1	-	2	1	1	-	-	-	-	-	-	-	-	-	-	-	-	-
飯豊町	1	1	-	-	1	1	-	-	-	-	-	-	-	-	-	-	-	-	-	-
三川町	1	1	-	-	1	1	-	-	-	-	-	-	-	-	-	-	1	1	-	-
庄内町	2	1	-	1	2	1	-	1	-	-	-	-	-	-	-	-	-	-	-	-
遊佐町	-	-	-	-	-	-	-	-	-	-	-	-	-	-	-	-	-	-	-	-

満32～35週				満36～39週				満40週以上				不詳				
総数	男	女	不詳	総数	男	女	不詳	総数	男	女	不詳	総数	男	女	不詳	
3	2	1	-	7	2	5	-	-	-	-	-	-	-	-	-	山形県
3	2	1	-	6	1	5	-	-	-	-	-	-	-	-	-	市部
-	-	-	-	1	1	-	-	-	-	-	-	-	-	-	-	郡部
2	1	1	-	1	1	-	-	-	-	-	-	-	-	-	-	村山保健所
-	-	-	-	-	-	-	-	-	-	-	-	-	-	-	-	最上保健所
-	-	-	-	1	-	1	-	-	-	-	-	-	-	-	-	置賜保健所
-	-	-	-	2	-	2	-	-	-	-	-	-	-	-	-	庄内保健所
1	1	-	-	3	1	2	-	-	-	-	-	-	-	-	-	山形市保健所
1	1	-	-	3	1	2	-	-	-	-	-	-	-	-	-	山形市
-	-	-	-	-	-	-	-	-	-	-	-	-	-	-	-	米沢市
-	-	-	-	1	-	1	-	-	-	-	-	-	-	-	-	鶴岡市
-	-	-	-	1	-	1	-	-	-	-	-	-	-	-	-	酒田市
-	-	-	-	-	-	-	-	-	-	-	-	-	-	-	-	新庄市
-	-	-	-	-	-	-	-	-	-	-	-	-	-	-	-	寒河江市
-	-	-	-	-	-	-	-	-	-	-	-	-	-	-	-	上山市
-	-	-	-	1	-	1	-	-	-	-	-	-	-	-	-	長井市
-	-	-	-	-	-	-	-	-	-	-	-	-	-	-	-	天童市
1	1	-	-	-	-	-	-	-	-	-	-	-	-	-	-	東根市
1	-	1	-	-	-	-	-	-	-	-	-	-	-	-	-	尾花沢市
-	-	-	-	-	-	-	-	-	-	-	-	-	-	-	-	南陽市
-	-	-	-	-	-	-	-	-	-	-	-	-	-	-	-	山辺町
-	-	-	-	-	-	-	-	-	-	-	-	-	-	-	-	中山町
-	-	-	-	-	-	-	-	-	-	-	-	-	-	-	-	河北町
-	-	-	-	1	1	-	-	-	-	-	-	-	-	-	-	西川町
-	-	-	-	-	-	-	-	-	-	-	-	-	-	-	-	朝日町
-	-	-	-	-	-	-	-	-	-	-	-	-	-	-	-	大江町
-	-	-	-	-	-	-	-	-	-	-	-	-	-	-	-	大石田町
-	-	-	-	-	-	-	-	-	-	-	-	-	-	-	-	金山町
-	-	-	-	-	-	-	-	-	-	-	-	-	-	-	-	最上町
-	-	-	-	-	-	-	-	-	-	-	-	-	-	-	-	舟形町
-	-	-	-	-	-	-	-	-	-	-	-	-	-	-	-	真室川町
-	-	-	-	-	-	-	-	-	-	-	-	-	-	-	-	大蔵村
-	-	-	-	-	-	-	-	-	-	-	-	-	-	-	-	大鮎川村
-	-	-	-	-	-	-	-	-	-	-	-	-	-	-	-	戸沢村
-	-	-	-	-	-	-	-	-	-	-	-	-	-	-	-	高川町
-	-	-	-	-	-	-	-	-	-	-	-	-	-	-	-	小国町
-	-	-	-	-	-	-	-	-	-	-	-	-	-	-	-	白鷹町
-	-	-	-	-	-	-	-	-	-	-	-	-	-	-	-	飯豊町
-	-	-	-	-	-	-	-	-	-	-	-	-	-	-	-	三川町
-	-	-	-	-	-	-	-	-	-	-	-	-	-	-	-	庄内町
-	-	-	-	-	-	-	-	-	-	-	-	-	-	-	-	遊佐町

第3表 死産数、自然一人工・性・妊娠期間・保健所一市町村別

[自然死産]

	総数				満22週未満				満22～23週				満24～27週				満28～31週			
	総数	男	女	不詳	総数	男	女	不詳	総数	男	女	不詳	総数	男	女	不詳	総数	男	女	不詳
山形県	76	26	14	36	58	16	6	36	4	2	2	-	2	2	-	-	2	2	-	-
市	62	21	12	29	47	13	5	29	3	2	1	-	2	2	-	-	1	1	-	-
郡	14	5	2	7	11	3	1	7	1	-	1	-	-	-	-	-	1	1	-	-
村山保健所	19	6	2	11	15	3	1	11	1	1	-	-	-	-	-	-	-	-	-	-
最上保健所	7	4	-	3	7	4	-	3	-	-	-	-	-	-	-	-	-	-	-	-
置賜保健所	14	3	4	7	12	3	2	7	1	-	1	-	-	-	-	-	-	-	-	-
庄内保健所	17	7	2	8	12	4	-	8	-	-	-	-	2	2	-	-	1	1	-	-
山形市保健所	19	6	6	7	12	2	3	7	2	1	1	-	-	-	-	-	1	1	-	-
山形市	21	7	7	7	14	3	4	7	2	1	1	-	-	-	-	-	1	1	-	-
米沢市	3	-	1	2	3	-	1	2	-	-	-	-	-	-	-	-	-	-	-	-
鶴岡市	7	3	1	3	4	1	-	3	-	-	-	-	2	2	-	-	-	-	-	-
酒田市	7	2	1	4	6	2	-	4	-	-	-	-	-	-	-	-	-	-	-	-
新庄市	3	3	-	-	3	3	-	-	-	-	-	-	-	-	-	-	-	-	-	-
寒河江市	3	-	-	3	3	-	-	3	-	-	-	-	-	-	-	-	-	-	-	-
上山市	3	1	-	2	3	1	-	2	-	-	-	-	-	-	-	-	-	-	-	-
上山市	-	-	-	-	-	-	-	-	-	-	-	-	-	-	-	-	-	-	-	-
長井市	5	1	1	3	4	1	-	3	-	-	-	-	-	-	-	-	-	-	-	-
天童市	5	2	-	3	4	1	-	3	1	1	-	-	-	-	-	-	-	-	-	-
天根市	2	1	-	1	1	-	-	1	-	-	-	-	-	-	-	-	-	-	-	-
尾花沢市	1	-	1	-	-	-	-	-	-	-	-	-	-	-	-	-	-	-	-	-
南陽市	2	1	-	1	2	1	-	1	-	-	-	-	-	-	-	-	-	-	-	-
山辺町	1	-	-	1	1	-	-	1	-	-	-	-	-	-	-	-	-	-	-	-
山中町	1	-	-	1	1	-	-	1	-	-	-	-	-	-	-	-	-	-	-	-
河北町	-	-	-	-	-	-	-	-	-	-	-	-	-	-	-	-	-	-	-	-
西川町	1	1	-	-	-	-	-	-	-	-	-	-	-	-	-	-	-	-	-	-
朝日町	-	-	-	-	-	-	-	-	-	-	-	-	-	-	-	-	-	-	-	-
大江町	-	-	-	-	-	-	-	-	-	-	-	-	-	-	-	-	-	-	-	-
大石田町	-	-	-	-	-	-	-	-	-	-	-	-	-	-	-	-	-	-	-	-
大金山町	1	-	-	1	1	-	-	1	-	-	-	-	-	-	-	-	-	-	-	-
最上町	-	-	-	-	-	-	-	-	-	-	-	-	-	-	-	-	-	-	-	-
舟形町	-	-	-	-	-	-	-	-	-	-	-	-	-	-	-	-	-	-	-	-
真室川町	1	1	-	-	1	1	-	-	-	-	-	-	-	-	-	-	-	-	-	-
大蔵村	-	-	-	-	-	-	-	-	-	-	-	-	-	-	-	-	-	-	-	-
大鮎川村	2	-	-	2	2	-	-	2	-	-	-	-	-	-	-	-	-	-	-	-
戸沢村	-	-	-	-	-	-	-	-	-	-	-	-	-	-	-	-	-	-	-	-
高島町	-	-	-	-	-	-	-	-	-	-	-	-	-	-	-	-	-	-	-	-
高川町	2	-	1	1	1	-	-	1	1	-	1	-	-	-	-	-	-	-	-	-
小国町	1	-	1	-	1	-	1	-	-	-	-	-	-	-	-	-	-	-	-	-
白鷹町	-	-	-	-	-	-	-	-	-	-	-	-	-	-	-	-	-	-	-	-
白飯町	1	1	-	-	1	1	-	-	-	-	-	-	-	-	-	-	-	-	-	-
三川町	1	1	-	-	-	-	-	-	-	-	-	-	-	-	-	-	1	1	-	-
庄内町	2	1	-	1	2	1	-	1	-	-	-	-	-	-	-	-	-	-	-	-
遊佐町	-	-	-	-	-	-	-	-	-	-	-	-	-	-	-	-	-	-	-	-

満32～35週				満36～39週				満40週以上				不詳				
総数	男	女	不詳	総数	男	女	不詳	総数	男	女	不詳	総数	男	女	不詳	
3	2	1	-	7	2	5	-	-	-	-	-	-	-	-	-	山形県
3	2	1	-	6	1	5	-	-	-	-	-	-	-	-	-	市部
-	-	-	-	1	1	-	-	-	-	-	-	-	-	-	-	郡部
2	1	1	-	1	1	-	-	-	-	-	-	-	-	-	-	村山保健所
-	-	-	-	-	-	-	-	-	-	-	-	-	-	-	-	最上保健所
-	-	-	-	1	-	1	-	-	-	-	-	-	-	-	-	置賜保健所
-	-	-	-	2	-	2	-	-	-	-	-	-	-	-	-	庄内保健所
1	1	-	-	3	1	2	-	-	-	-	-	-	-	-	-	山形市保健所
1	1	-	-	3	1	2	-	-	-	-	-	-	-	-	-	山形市
-	-	-	-	-	-	-	-	-	-	-	-	-	-	-	-	米沢市
-	-	-	-	1	-	1	-	-	-	-	-	-	-	-	-	鶴岡市
-	-	-	-	1	-	1	-	-	-	-	-	-	-	-	-	酒田市
-	-	-	-	-	-	-	-	-	-	-	-	-	-	-	-	新庄市
-	-	-	-	-	-	-	-	-	-	-	-	-	-	-	-	寒河江市
-	-	-	-	-	-	-	-	-	-	-	-	-	-	-	-	上山市
-	-	-	-	-	-	-	-	-	-	-	-	-	-	-	-	村山市
-	-	-	-	1	-	1	-	-	-	-	-	-	-	-	-	長井市
-	-	-	-	-	-	-	-	-	-	-	-	-	-	-	-	天童市
1	1	-	-	-	-	-	-	-	-	-	-	-	-	-	-	東根市
1	-	1	-	-	-	-	-	-	-	-	-	-	-	-	-	尾花沢市
-	-	-	-	-	-	-	-	-	-	-	-	-	-	-	-	南陽市
-	-	-	-	-	-	-	-	-	-	-	-	-	-	-	-	山辺町
-	-	-	-	-	-	-	-	-	-	-	-	-	-	-	-	中山町
-	-	-	-	-	-	-	-	-	-	-	-	-	-	-	-	河北町
-	-	-	-	1	1	-	-	-	-	-	-	-	-	-	-	西川町
-	-	-	-	-	-	-	-	-	-	-	-	-	-	-	-	朝日町
-	-	-	-	-	-	-	-	-	-	-	-	-	-	-	-	大江町
-	-	-	-	-	-	-	-	-	-	-	-	-	-	-	-	大石町
-	-	-	-	-	-	-	-	-	-	-	-	-	-	-	-	金山町
-	-	-	-	-	-	-	-	-	-	-	-	-	-	-	-	最上町
-	-	-	-	-	-	-	-	-	-	-	-	-	-	-	-	舟形町
-	-	-	-	-	-	-	-	-	-	-	-	-	-	-	-	真室川町
-	-	-	-	-	-	-	-	-	-	-	-	-	-	-	-	大蔵村
-	-	-	-	-	-	-	-	-	-	-	-	-	-	-	-	鯉川村
-	-	-	-	-	-	-	-	-	-	-	-	-	-	-	-	戸沢村
-	-	-	-	-	-	-	-	-	-	-	-	-	-	-	-	高畠町
-	-	-	-	-	-	-	-	-	-	-	-	-	-	-	-	高川町
-	-	-	-	-	-	-	-	-	-	-	-	-	-	-	-	小国町
-	-	-	-	-	-	-	-	-	-	-	-	-	-	-	-	小白町
-	-	-	-	-	-	-	-	-	-	-	-	-	-	-	-	飯豊町
-	-	-	-	-	-	-	-	-	-	-	-	-	-	-	-	三川町
-	-	-	-	-	-	-	-	-	-	-	-	-	-	-	-	庄内町
-	-	-	-	-	-	-	-	-	-	-	-	-	-	-	-	遊佐町

第3表 死産数、自然一人工・性・妊娠期間・保健所一市町村別

[人工死産]

	総数				満22週未満				満22～23週				満24～27週				満28～31週			
	総数	男	女	不詳	総数	男	女	不詳	総数	男	女	不詳	総数	男	女	不詳	総数	男	女	不詳
山形県	71	27	15	29	71	27	15	29	-	-	-	-	-	-	-	-	-	-	-	-
山市	57	18	13	26	57	18	13	26	-	-	-	-	-	-	-	-	-	-	-	-
市郡	14	9	2	3	14	9	2	3	-	-	-	-	-	-	-	-	-	-	-	-
村山保健所	18	8	5	5	18	8	5	5	-	-	-	-	-	-	-	-	-	-	-	-
最上保健所	9	5	1	3	9	5	1	3	-	-	-	-	-	-	-	-	-	-	-	-
置賜保健所	20	8	5	7	20	8	5	7	-	-	-	-	-	-	-	-	-	-	-	-
庄内保健所	8	3	2	3	8	3	2	3	-	-	-	-	-	-	-	-	-	-	-	-
山形市保健所	16	3	2	11	16	3	2	11	-	-	-	-	-	-	-	-	-	-	-	-
山形市	19	4	2	13	19	4	2	13	-	-	-	-	-	-	-	-	-	-	-	-
米沢市	9	1	4	4	9	1	4	4	-	-	-	-	-	-	-	-	-	-	-	-
鶴岡市	1	-	-	1	1	-	-	1	-	-	-	-	-	-	-	-	-	-	-	-
酒田市	7	3	2	2	7	3	2	2	-	-	-	-	-	-	-	-	-	-	-	-
新庄市	3	1	1	1	3	1	1	1	-	-	-	-	-	-	-	-	-	-	-	-
寒河江市	1	-	1	-	1	-	1	-	-	-	-	-	-	-	-	-	-	-	-	-
上山市	1	-	1	-	1	-	1	-	-	-	-	-	-	-	-	-	-	-	-	-
村山市	2	-	1	1	2	-	1	1	-	-	-	-	-	-	-	-	-	-	-	-
長井市	3	3	-	-	3	3	-	-	-	-	-	-	-	-	-	-	-	-	-	-
天童市	5	3	-	2	5	3	-	2	-	-	-	-	-	-	-	-	-	-	-	-
東根市	2	2	-	-	2	2	-	-	-	-	-	-	-	-	-	-	-	-	-	-
尾花沢市	2	1	1	-	2	1	1	-	-	-	-	-	-	-	-	-	-	-	-	-
南陽市	2	-	-	2	2	-	-	2	-	-	-	-	-	-	-	-	-	-	-	-
山辺町	-	-	-	-	-	-	-	-	-	-	-	-	-	-	-	-	-	-	-	-
中山町	-	-	-	-	-	-	-	-	-	-	-	-	-	-	-	-	-	-	-	-
河北町	2	1	1	-	2	1	1	-	-	-	-	-	-	-	-	-	-	-	-	-
西川町	-	-	-	-	-	-	-	-	-	-	-	-	-	-	-	-	-	-	-	-
朝日町	-	-	-	-	-	-	-	-	-	-	-	-	-	-	-	-	-	-	-	-
大江町	-	-	-	-	-	-	-	-	-	-	-	-	-	-	-	-	-	-	-	-
大石田町	-	-	-	-	-	-	-	-	-	-	-	-	-	-	-	-	-	-	-	-
大金町	1	-	-	1	1	-	-	1	-	-	-	-	-	-	-	-	-	-	-	-
最上町	1	1	-	-	1	1	-	-	-	-	-	-	-	-	-	-	-	-	-	-
舟形町	2	2	-	-	2	2	-	-	-	-	-	-	-	-	-	-	-	-	-	-
真室川町	1	-	-	1	1	-	-	1	-	-	-	-	-	-	-	-	-	-	-	-
大蔵村	1	1	-	-	1	1	-	-	-	-	-	-	-	-	-	-	-	-	-	-
大鮎川村	-	-	-	-	-	-	-	-	-	-	-	-	-	-	-	-	-	-	-	-
戸沢村	-	-	-	-	-	-	-	-	-	-	-	-	-	-	-	-	-	-	-	-
高川町	2	-	1	1	2	-	1	1	-	-	-	-	-	-	-	-	-	-	-	-
西国町	2	2	-	-	2	2	-	-	-	-	-	-	-	-	-	-	-	-	-	-
小白鷹町	1	1	-	-	1	1	-	-	-	-	-	-	-	-	-	-	-	-	-	-
飯豊町	1	1	-	-	1	1	-	-	-	-	-	-	-	-	-	-	-	-	-	-
三川町	-	-	-	-	-	-	-	-	-	-	-	-	-	-	-	-	-	-	-	-
内庄町	-	-	-	-	-	-	-	-	-	-	-	-	-	-	-	-	-	-	-	-
遊佐町	-	-	-	-	-	-	-	-	-	-	-	-	-	-	-	-	-	-	-	-

令和元年

満32～35週				満36～39週				満40週以上				不詳				
総数	男	女	不詳	総数	男	女	不詳	総数	男	女	不詳	総数	男	女	不詳	
-	-	-	-	-	-	-	-	-	-	-	-	-	-	-	-	山形県
-	-	-	-	-	-	-	-	-	-	-	-	-	-	-	-	山市
-	-	-	-	-	-	-	-	-	-	-	-	-	-	-	-	市郡
-	-	-	-	-	-	-	-	-	-	-	-	-	-	-	-	村山保健所
-	-	-	-	-	-	-	-	-	-	-	-	-	-	-	-	最上保健所
-	-	-	-	-	-	-	-	-	-	-	-	-	-	-	-	置賜保健所
-	-	-	-	-	-	-	-	-	-	-	-	-	-	-	-	庄内保健所
-	-	-	-	-	-	-	-	-	-	-	-	-	-	-	-	山形市保健所
-	-	-	-	-	-	-	-	-	-	-	-	-	-	-	-	山形市
-	-	-	-	-	-	-	-	-	-	-	-	-	-	-	-	米沢市
-	-	-	-	-	-	-	-	-	-	-	-	-	-	-	-	鶴岡市
-	-	-	-	-	-	-	-	-	-	-	-	-	-	-	-	酒田市
-	-	-	-	-	-	-	-	-	-	-	-	-	-	-	-	新庄市
-	-	-	-	-	-	-	-	-	-	-	-	-	-	-	-	寒河江市
-	-	-	-	-	-	-	-	-	-	-	-	-	-	-	-	上山市
-	-	-	-	-	-	-	-	-	-	-	-	-	-	-	-	村山市
-	-	-	-	-	-	-	-	-	-	-	-	-	-	-	-	長井市
-	-	-	-	-	-	-	-	-	-	-	-	-	-	-	-	天童市
-	-	-	-	-	-	-	-	-	-	-	-	-	-	-	-	東根市
-	-	-	-	-	-	-	-	-	-	-	-	-	-	-	-	尾花沢市
-	-	-	-	-	-	-	-	-	-	-	-	-	-	-	-	南陽市
-	-	-	-	-	-	-	-	-	-	-	-	-	-	-	-	山辺町
-	-	-	-	-	-	-	-	-	-	-	-	-	-	-	-	中北町
-	-	-	-	-	-	-	-	-	-	-	-	-	-	-	-	河西町
-	-	-	-	-	-	-	-	-	-	-	-	-	-	-	-	朝日町
-	-	-	-	-	-	-	-	-	-	-	-	-	-	-	-	大江町
-	-	-	-	-	-	-	-	-	-	-	-	-	-	-	-	大石田町
-	-	-	-	-	-	-	-	-	-	-	-	-	-	-	-	金山町
-	-	-	-	-	-	-	-	-	-	-	-	-	-	-	-	最上町
-	-	-	-	-	-	-	-	-	-	-	-	-	-	-	-	舟形町
-	-	-	-	-	-	-	-	-	-	-	-	-	-	-	-	真室川町
-	-	-	-	-	-	-	-	-	-	-	-	-	-	-	-	大蔵川村
-	-	-	-	-	-	-	-	-	-	-	-	-	-	-	-	大鮎川村
-	-	-	-	-	-	-	-	-	-	-	-	-	-	-	-	戸沢村
-	-	-	-	-	-	-	-	-	-	-	-	-	-	-	-	高川島町
-	-	-	-	-	-	-	-	-	-	-	-	-	-	-	-	小国町
-	-	-	-	-	-	-	-	-	-	-	-	-	-	-	-	白鷹町
-	-	-	-	-	-	-	-	-	-	-	-	-	-	-	-	飯豊町
-	-	-	-	-	-	-	-	-	-	-	-	-	-	-	-	三川町
-	-	-	-	-	-	-	-	-	-	-	-	-	-	-	-	庄内町
-	-	-	-	-	-	-	-	-	-	-	-	-	-	-	-	遊佐町

第 7 章

婚

姻

第1表 婚姻件数、届出月・保健所一市町村別

令和元年

	総数	1月	2月	3月	4月	5月	6月	7月	8月	9月	10月	11月	12月
山形県	4,014	254	301	350	266	656	297	275	263	316	246	497	293
山形市	3,405	206	254	306	223	557	248	233	234	263	216	418	247
山形郡	609	48	47	44	43	99	49	42	29	53	30	79	46
村山保健所	1,338	141	156	184	77	166	76	82	67	101	69	141	78
最上保健所	253	17	25	24	13	46	15	16	16	15	14	33	19
置賜保健所	698	34	57	66	54	116	55	44	48	53	42	86	43
庄内保健所	899	62	63	76	57	150	77	55	62	59	55	109	74
山形市保健所	826	-	-	-	65	178	74	78	70	88	66	128	79
山形市	1,076	79	79	92	65	178	74	78	70	88	66	128	79
米沢市	302	15	26	23	20	49	22	25	22	21	20	37	22
鶴岡市	438	26	25	41	31	74	38	28	37	28	28	50	32
酒田市	340	21	30	30	21	54	31	16	22	24	19	43	29
新庄市	140	8	12	14	6	27	10	8	10	6	9	17	13
寒河江市	151	6	11	14	10	29	9	9	13	16	8	23	3
上山市	74	2	7	3	6	8	6	5	3	6	4	16	8
村山市	66	6	6	5	2	16	3	6	3	3	3	6	7
長井市	88	1	8	13	6	13	9	3	5	10	5	12	3
天童市	277	15	20	26	17	37	12	29	16	23	24	35	23
東根市	285	19	20	30	25	38	21	17	18	26	18	33	20
尾花沢市	39	3	2	1	4	5	3	3	2	4	3	4	5
南陽市	129	5	8	14	10	29	10	6	13	8	9	14	3
山辺町	36	2	1	3	3	7	3	1	2	3	2	4	5
中山町	38	3	3	2	1	6	5	2	3	3	1	5	4
河北町	49	4	4	3	4	9	4	3	-	6	5	7	-
西川町	14	-	1	2	-	2	1	1	1	2	-	3	1
朝日町	20	2	1	3	1	2	5	2	2	-	1	1	-
大江町	22	-	1	-	3	2	2	2	2	6	-	3	1
大石田町	17	-	-	-	1	5	2	2	2	3	-	1	1
金山町	25	4	2	3	2	2	1	3	-	4	-	3	1
最上町	29	3	3	3	2	5	-	1	3	1	1	5	2
舟形町	15	-	3	1	-	3	1	2	-	-	-	4	1
真室川町	14	1	-	2	2	2	1	1	1	-	-	2	2
大蔵村	5	-	2	-	-	2	-	-	-	-	1	-	-
鮭川村	10	1	-	1	-	-	2	1	2	1	2	-	-
戸沢村	15	-	3	-	1	5	-	-	-	3	1	2	-
高川町	60	5	4	4	6	6	5	3	3	4	2	9	9
西国町	47	3	3	4	5	12	2	4	1	2	3	6	2
小白鷹町	21	1	2	2	2	4	-	1	2	4	-	3	-
飯豊町	31	4	5	4	3	1	4	1	1	2	3	1	2
三内町	20	-	1	2	2	2	3	1	1	2	-	4	2
庄内町	26	4	4	3	1	3	1	2	1	1	1	3	2
遊佐町	66	8	2	-	1	15	6	5	1	6	6	11	5
山形市保健所	29	3	2	2	3	4	1	4	1	-	1	2	6

第2表 初婚一再婚者数・平均婚姻年齢、保健所一市町村別

(令和元年(平成31年)に結婚生活に入り届け出たもの)

	令和元年								
	総数	初婚の夫		再婚の夫		初婚の妻		再婚の妻	
		件数	平均年齢	件数	平均年齢	件数	平均年齢	件数	平均年齢
山形県	3,411	2,813	30.9	598	43.4	2,865	29.0	546	40.5
山市	2,859	2,367	30.8	492	43.5	2,421	29.1	438	40.6
郡部	552	446	31.2	106	42.6	444	28.8	108	39.7
村山保健所	1,130	951	30.6	179	41.2	978	29.1	152	36.7
最上保健所	225	182	30.9	43	41.8	179	29.3	46	37.6
置賜保健所	602	477	31.5	125	44.4	476	29.7	126	38.1
庄内保健所	754	611	30.6	143	45.0	625	29.1	129	40.2
山形市保健所	700	592	31.1	108	44.3	607	29.7	93	37.8
山形市	880	741	31.2	139	43.6	765	29.5	115	40.3
米沢市	256	204	31.5	52	42.9	200	29.0	56	40.7
鶴岡市	371	300	31.2	71	43.7	308	29.4	63	40.1
酒田市	276	224	30.0	52	48.2	229	28.9	47	43.4
新庄市	123	99	30.4	24	41.7	104	29.1	19	39.8
寒河江市	132	113	29.5	19	44.0	115	28.4	17	41.7
上山市	62	54	29.8	8	33.3	57	29.2	5	32.5
村山市	56	46	30.6	10	44.7	45	28.2	11	44.0
長井市	76	60	32.1	16	40.9	55	28.1	21	40.5
天童市	236	192	31.1	44	40.3	201	29.1	35	40.0
東根市	248	217	29.5	31	41.2	219	28.1	29	37.8
尾花沢市	38	32	31.2	6	44.5	33	28.9	5	41.9
南陽市	105	85	31.6	20	49.1	90	29.5	15	43.4
山辺町	34	28	30.2	6	33.3	32	28.1	2	33.6
中山町	31	29	30.1	2	37.5	28	27.7	3	40.6
河北町	46	34	33.3	12	45.0	35	30.5	11	41.8
西川町	13	12	30.5	1	28.5	13	30.0	-	-
朝日町	20	15	30.3	5	42.0	13	26.2	7	38.3
大江町	19	16	36.5	3	35.9	16	33.9	3	38.0
大石田町	15	14	31.7	1	56.9	13	29.2	2	36.6
金山町	21	20	31.0	1	42.4	14	27.5	7	32.4
最上町	28	20	33.5	8	41.1	19	28.9	9	43.1
舟形町	15	11	30.3	4	48.7	12	28.3	3	47.4
真室川町	12	9	30.7	3	39.7	10	28.6	2	36.5
大蔵村	5	3	34.4	2	41.5	4	29.2	1	35.6
鮭川村	7	6	33.6	1	26.9	5	27.5	2	40.8
戸沢村	14	14	29.6	-	-	11	28.0	3	32.3
高川町	53	41	30.0	12	43.1	42	28.9	11	37.5
川西町	44	30	32.5	14	43.3	33	29.0	11	40.1
小国町	21	20	33.9	1	62.3	16	27.9	5	41.3
白鷹町	28	23	28.9	5	47.6	24	27.3	4	47.7
飯豊町	19	14	32.2	5	52.1	16	30.9	3	47.3
三川町	23	20	29.9	3	32.4	20	27.0	3	38.4
庄内町	58	49	30.1	9	44.1	46	28.5	12	39.4
遊佐町	26	18	30.3	8	40.9	22	30.7	4	38.5

注)「結婚生活に入り」とは、結婚式を挙げたとき、または、同居を始めたときのうち早いほうをいう。

注)夫・妻の年齢は、結婚生活に入った時(結婚式を挙げたとき、または、同居を始めたときのうち早いほう)の年齢である。

第3表 婚姻件数、夫の年齢(各歳)・妻の年齢(各歳)別

(令和元年(平成31年)に結婚生活に入り届け出たもの)

	夫の年齢														
	総数	17歳	18歳	19歳	20歳	21歳	22歳	23歳	24歳	25歳	26歳	27歳	28歳	29歳	30歳
総数	3,411	-	4	19	38	51	92	94	149	177	252	238	234	222	181
15歳	-	-	-	-	-	-	-	-	-	-	-	-	-	-	-
16歳	-	-	-	-	-	-	-	-	-	-	-	-	-	-	-
17歳	2	-	-	2	-	-	-	-	-	-	-	-	-	-	-
18歳	6	-	-	2	2	-	1	-	-	-	-	-	1	-	-
19歳	31	-	3	8	2	4	1	2	1	2	-	-	-	-	1
20歳	51	-	1	6	17	12	9	-	2	-	-	1	1	1	-
21歳	66	-	-	-	8	19	8	8	6	2	2	2	1	4	1
22歳	102	-	-	-	3	7	31	11	11	5	6	2	8	5	1
23歳	144	-	-	-	2	2	16	36	11	11	14	8	8	8	8
24歳	222	-	-	-	2	1	7	17	55	36	14	16	16	16	5
25歳	263	-	-	-	1	2	5	8	33	70	40	21	14	11	7
26歳	288	-	-	-	1	-	3	2	9	26	85	39	25	19	22
27歳	308	-	-	-	-	2	2	1	7	5	48	83	44	24	20
28歳	222	-	-	-	-	-	1	2	2	6	13	26	49	32	21
29歳	228	-	-	-	-	1	4	3	3	3	13	11	37	44	21
30歳	192	-	-	1	-	-	2	-	2	4	5	8	10	22	28
31歳	175	-	-	-	-	-	2	-	3	2	5	5	7	10	23
32歳	139	-	-	-	-	-	-	1	2	-	6	7	2	4	10
33歳	111	-	-	-	-	-	-	2	1	-	-	3	-	8	-
34歳	131	-	-	-	-	1	-	-	-	1	1	2	4	1	5
35歳	87	-	-	-	-	-	-	-	-	-	-	2	1	4	1
36歳	82	-	-	-	-	-	-	-	-	1	-	2	3	1	1
37歳	64	-	-	-	-	-	-	-	-	2	-	-	-	4	2
38歳	73	-	-	-	-	-	-	-	-	-	-	-	1	2	1
39歳	45	-	-	-	-	-	-	1	-	-	-	-	1	1	1
40歳	53	-	-	-	-	-	-	-	-	1	-	-	1	-	-
41歳	42	-	-	-	-	-	-	-	-	-	-	-	-	1	2
42歳	29	-	-	-	-	-	-	-	-	-	-	-	-	-	-
43歳	27	-	-	-	-	-	-	-	-	-	-	-	-	-	-
44歳	31	-	-	-	-	-	-	-	-	-	-	-	-	-	-
45歳	19	-	-	-	-	-	-	-	-	-	-	-	-	-	-
46歳	24	-	-	-	-	-	-	-	-	-	-	-	-	-	-
47歳	18	-	-	-	-	-	-	-	1	-	-	-	-	-	-
48歳	12	-	-	-	-	-	-	-	-	-	-	-	-	-	-
49歳	11	-	-	-	-	-	-	-	-	-	-	-	-	-	-
50歳	16	-	-	-	-	-	-	-	-	-	-	-	-	-	-
51歳	8	-	-	-	-	-	-	-	-	-	-	-	-	-	-
52歳	15	-	-	-	-	-	-	-	-	-	-	-	-	-	-
53歳	9	-	-	-	-	-	-	-	-	-	-	-	-	-	-
54歳	9	-	-	-	-	-	-	-	-	-	-	-	-	-	-
55歳	7	-	-	-	-	-	-	-	-	-	-	-	-	-	-
56歳	7	-	-	-	-	-	-	-	-	-	-	-	-	-	-
57歳	5	-	-	-	-	-	-	-	-	-	-	-	-	-	-
58歳	1	-	-	-	-	-	-	-	-	-	-	-	-	-	-
59歳	7	-	-	-	-	-	-	-	-	-	-	-	-	-	-
60歳	5	-	-	-	-	-	-	-	-	-	-	-	-	-	-
61歳	-	-	-	-	-	-	-	-	-	-	-	-	-	-	-
62歳	2	-	-	-	-	-	-	-	-	-	-	-	-	-	-
63歳	3	-	-	-	-	-	-	-	-	-	-	-	-	-	-
64歳	6	-	-	-	-	-	-	-	-	-	-	-	-	-	-
65歳	2	-	-	-	-	-	-	-	-	-	-	-	-	-	-
66歳	2	-	-	-	-	-	-	-	-	-	-	-	-	-	-
67歳	-	-	-	-	-	-	-	-	-	-	-	-	-	-	-
68歳	2	-	-	-	-	-	-	-	-	-	-	-	-	-	-
69歳	1	-	-	-	-	-	-	-	-	-	-	-	-	-	-
70歳	1	-	-	-	-	-	-	-	-	-	-	-	-	-	-
71歳	1	-	-	-	-	-	-	-	-	-	-	-	-	-	-
72歳	-	-	-	-	-	-	-	-	-	-	-	-	-	-	-
73歳	1	-	-	-	-	-	-	-	-	-	-	-	-	-	-
74歳	1	-	-	-	-	-	-	-	-	-	-	-	-	-	-
75歳～	2	-	-	-	-	-	-	-	-	-	-	-	-	-	-
不詳	-	-	-	-	-	-	-	-	-	-	-	-	-	-	-

注)「結婚生活に入り」とは、結婚式を挙げたとき、または、同居を始めたときのうち早いほうをいう。

注)夫・妻の年齢は、結婚生活に入った時(結婚式を挙げたとき、または、同居を始めたときのうち早いほう)の年齢である。

夫の年齢															総数	妻	の	年	齢
31歳	32歳	33歳	34歳	35歳	36歳	37歳	38歳	39歳	40歳	41歳	42歳	43歳	44歳	45歳					
150	146	129	135	119	106	106	87	85	75	40	70	61	37	36	15歳	-	-	-	
-	-	-	-	-	-	-	-	-	-	-	-	-	-	-	16歳	-	-	-	
-	-	-	-	-	-	-	-	-	-	-	-	-	-	-	17歳	-	-	-	
-	-	-	-	-	-	-	-	-	-	-	-	-	-	-	18歳	-	-	-	
-	1	1	3	-	-	1	-	-	-	-	-	-	-	1	19歳	-	-	-	
-	-	-	-	1	-	-	-	-	-	-	-	-	-	-	20歳	-	-	-	
1	-	-	1	-	-	-	-	-	2	-	-	-	-	1	21歳	-	-	-	
2	1	2	-	1	3	-	-	1	1	-	-	-	-	-	22歳	-	-	-	
3	3	3	3	3	-	1	1	-	1	1	-	1	-	-	23歳	-	-	-	
7	7	5	3	5	4	-	1	-	1	1	1	-	-	-	24歳	-	-	-	
9	6	4	8	4	4	5	1	2	2	2	2	-	1	1	25歳	-	-	-	
7	8	5	13	3	2	5	2	2	1	1	1	1	1	2	26歳	-	-	-	
12	14	9	6	8	3	4	6	2	2	1	3	1	-	-	27歳	-	-	-	
13	17	2	5	4	6	1	4	3	4	1	2	4	1	-	28歳	-	-	-	
13	15	14	11	5	8	7	2	4	-	1	2	2	2	-	29歳	-	-	-	
23	15	13	13	4	9	11	4	5	2	3	4	-	-	-	30歳	-	-	-	
23	12	16	16	9	5	9	8	6	3	2	1	1	1	1	31歳	-	-	-	
14	20	19	8	9	9	3	4	7	3	2	2	1	1	1	32歳	-	-	-	
5	5	13	9	11	2	12	7	6	9	-	4	6	2	2	33歳	-	-	-	
7	9	15	16	16	11	7	5	4	4	-	5	4	4	3	34歳	-	-	-	
4	3	4	6	14	11	7	8	5	7	1	4	2	-	1	35歳	-	-	-	
1	3	1	5	5	15	6	3	4	5	4	5	5	1	2	36歳	-	-	-	
2	3	1	1	2	4	5	6	3	4	2	5	4	3	-	37歳	-	-	-	
2	-	-	1	4	5	9	15	7	5	2	2	7	-	3	38歳	-	-	-	
1	1	-	3	3	1	2	7	7	4	-	3	2	5	-	39歳	-	-	-	
-	-	-	1	2	2	3	1	6	3	-	6	6	1	3	40歳	-	-	-	
-	-	-	2	-	2	2	-	3	5	7	4	1	2	3	41歳	-	-	-	
-	-	-	-	3	-	1	-	1	1	5	8	1	1	-	42歳	-	-	-	
-	1	-	-	2	-	1	-	1	4	-	-	-	2	4	43歳	-	-	-	
1	-	2	-	-	-	1	1	2	1	-	1	5	1	4	44歳	-	-	-	
-	-	-	-	-	-	-	1	1	1	1	-	2	1	2	45歳	-	-	-	
-	1	-	-	-	-	2	-	-	-	-	1	2	-	1	46歳	-	-	-	
-	-	-	-	-	-	-	-	1	-	1	1	-	1	1	47歳	-	-	-	
-	-	-	-	-	-	-	-	-	-	1	-	-	1	-	48歳	-	-	-	
-	-	-	-	1	-	-	-	-	-	-	1	1	2	-	49歳	-	-	-	
-	-	-	-	-	-	-	-	1	-	-	1	2	-	1	50歳	-	-	-	
-	-	-	-	-	-	-	-	-	-	-	1	-	-	-	51歳	-	-	-	
-	1	-	-	-	-	1	-	1	-	-	-	-	-	-	52歳	-	-	-	
-	-	-	-	-	-	-	-	-	-	-	-	-	-	1	53歳	-	-	-	
-	-	-	-	-	-	-	-	-	-	-	-	-	-	-	54歳	-	-	-	
-	-	-	-	-	-	-	-	-	-	-	-	-	-	-	55歳	-	-	-	
-	-	-	1	-	-	-	-	-	-	1	-	-	-	-	56歳	-	-	-	
-	-	-	-	-	-	-	-	-	-	-	-	-	-	-	57歳	-	-	-	
-	-	-	-	-	-	-	-	-	-	-	-	-	-	-	58歳	-	-	-	
-	-	-	-	-	-	-	-	-	-	-	-	-	-	-	59歳	-	-	-	
-	-	-	-	-	-	-	-	-	-	-	-	-	-	-	60歳	-	-	-	
-	-	-	-	-	-	-	-	-	-	-	-	-	-	-	61歳	-	-	-	
-	-	-	-	-	-	-	-	-	-	-	-	-	-	-	62歳	-	-	-	
-	-	-	-	-	-	-	-	-	-	-	-	-	-	-	63歳	-	-	-	
-	-	-	-	-	-	-	-	-	-	-	-	-	-	-	64歳	-	-	-	
-	-	-	-	-	-	-	-	-	-	-	-	-	-	-	65歳	-	-	-	
-	-	-	-	-	-	-	-	-	-	-	-	-	-	-	66歳	-	-	-	
-	-	-	-	-	-	-	-	-	-	-	-	-	-	-	67歳	-	-	-	
-	-	-	-	-	-	-	-	-	-	-	-	-	-	-	68歳	-	-	-	
-	-	-	-	-	-	-	-	-	-	-	-	-	-	-	69歳	-	-	-	
-	-	-	-	-	-	-	-	-	-	-	-	-	-	-	70歳	-	-	-	
-	-	-	-	-	-	-	-	-	-	-	-	-	-	-	71歳	-	-	-	
-	-	-	-	-	-	-	-	-	-	-	-	-	-	-	72歳	-	-	-	
-	-	-	-	-	-	-	-	-	-	-	-	-	-	-	73歳	-	-	-	
-	-	-	-	-	-	-	-	-	-	-	-	-	-	-	74歳	-	-	-	
-	-	-	-	-	-	-	-	-	-	-	-	-	-	-	75歳~	-	-	-	
-	-	-	-	-	-	-	-	-	-	-	-	-	-	-	不詳	-	-	-	

第3表 婚姻件数、夫の年齢(各歳)・妻の年齢(各歳)別

(令和元年(平成31年)に結婚生活に入り届け出たもの)

	夫の年齢															
	46歳	47歳	48歳	49歳	50歳	51歳	52歳	53歳	54歳	55歳	56歳	57歳	58歳	59歳	60歳	61歳
総数	28	20	23	23	22	16	11	9	8	13	9	9	5	9	8	7
妻の年齢																
15歳	-	-	-	-	-	-	-	-	-	-	-	-	-	-	-	-
16歳	-	-	-	-	-	-	-	-	-	-	-	-	-	-	-	-
17歳	-	-	-	-	-	-	-	-	-	-	-	-	-	-	-	-
18歳	-	-	-	-	-	-	-	-	-	-	-	-	-	-	-	-
19歳	-	-	-	-	-	-	-	-	-	-	-	-	-	-	-	-
20歳	-	-	-	-	-	-	-	-	-	-	-	-	-	-	-	-
21歳	-	-	-	-	-	-	-	-	-	-	-	-	-	-	-	-
22歳	-	-	1	-	-	-	-	-	-	-	-	-	-	-	-	-
23歳	-	-	-	-	-	-	-	-	-	-	-	-	-	-	-	-
24歳	1	-	-	-	1	-	-	-	-	-	-	-	-	-	-	-
25歳	-	-	-	-	-	-	-	-	-	-	-	-	-	-	-	-
26歳	-	-	2	1	-	-	-	-	-	-	-	-	-	-	-	-
27歳	1	-	-	-	-	-	-	-	-	-	-	-	-	-	-	-
28歳	-	-	-	-	-	1	-	-	-	-	-	-	-	-	-	-
29歳	-	-	1	-	-	1	-	-	-	-	-	-	-	-	-	-
30歳	1	-	1	-	1	-	-	-	-	-	-	-	-	-	-	-
31歳	-	-	2	-	1	-	-	-	-	-	-	-	-	-	1	-
32歳	-	-	-	-	-	-	1	-	1	-	2	-	-	-	-	-
33歳	-	1	1	-	-	1	-	-	1	-	-	-	-	-	-	-
34歳	2	-	1	1	-	-	-	-	-	1	1	-	-	-	-	-
35歳	1	-	-	-	1	-	-	-	-	-	-	-	-	-	-	-
36歳	2	3	-	-	-	-	1	-	1	1	-	-	1	-	-	-
37歳	2	2	1	1	1	-	-	-	1	1	-	-	-	-	1	-
38歳	2	2	1	2	-	-	-	-	-	-	-	-	-	-	-	-
39歳	-	-	-	-	-	-	-	-	-	-	-	-	-	-	-	1
40歳	2	3	-	2	2	2	1	-	-	-	1	-	-	1	2	-
41歳	1	1	2	-	1	-	-	-	-	1	-	-	1	-	-	-
42歳	1	-	2	2	-	-	-	1	-	1	1	-	-	-	-	-
43歳	2	1	1	1	3	2	-	-	-	2	-	-	-	-	-	-
44歳	2	1	2	3	-	2	1	-	-	1	-	-	-	-	-	-
45歳	2	-	1	-	1	-	-	1	-	-	-	1	1	-	-	-
46歳	4	1	-	2	2	-	2	-	-	2	1	1	-	-	1	-
47歳	-	1	2	1	3	1	-	1	-	1	-	1	-	-	-	-
48歳	-	1	1	1	1	1	1	-	-	-	-	-	-	-	1	-
49歳	-	-	-	1	2	-	1	1	-	-	-	-	-	-	-	-
50歳	1	-	-	1	-	-	1	-	-	1	1	2	-	2	1	1
51歳	-	-	1	1	2	-	1	-	-	-	1	-	-	1	-	-
52歳	-	-	-	1	-	1	-	-	2	-	1	1	-	-	1	1
53歳	1	1	-	1	-	1	-	1	1	-	-	1	-	-	-	-
54歳	-	-	-	-	-	1	-	2	1	-	-	-	-	-	-	-
55歳	-	1	-	1	-	-	1	-	-	1	-	-	1	-	-	-
56歳	-	-	-	-	-	2	-	-	-	-	-	1	-	-	-	-
57歳	-	-	-	-	-	-	-	-	-	-	-	1	-	1	1	1
58歳	-	-	-	-	-	-	-	-	-	-	-	-	-	1	-	-
59歳	-	-	-	-	-	-	-	1	-	-	-	-	1	-	-	1
60歳	-	-	-	-	-	-	-	-	-	-	-	-	-	-	1	1
61歳	-	-	-	-	-	-	-	-	-	-	-	-	-	-	-	-
62歳	-	-	-	-	-	-	-	-	1	-	-	-	-	-	-	-
63歳	-	-	-	-	-	-	-	-	-	-	-	-	-	-	-	-
64歳	-	1	-	-	-	-	-	-	-	-	-	-	-	-	1	-
65歳	-	-	-	-	-	-	-	-	-	-	-	-	-	-	-	-
66歳	-	-	-	-	-	-	-	-	-	-	-	-	-	-	-	-
67歳	-	-	-	-	-	-	-	-	-	-	-	-	-	-	-	-
68歳	-	-	-	-	-	-	-	-	-	-	-	-	-	-	-	-
69歳	-	-	-	-	-	-	-	-	-	-	-	-	-	-	-	-
70歳	-	-	-	-	-	-	-	-	-	-	-	-	-	-	-	-
71歳	-	-	-	-	-	-	-	-	-	-	-	-	-	-	-	-
72歳	-	-	-	-	-	-	-	-	-	-	-	-	-	-	-	-
73歳	-	-	-	-	-	-	-	-	-	-	-	-	-	-	-	-
74歳	-	-	-	-	-	-	-	-	-	-	-	-	-	-	-	-
75歳～不詳	-	-	-	-	-	-	-	-	-	-	-	-	-	-	-	-

注)「結婚生活に入り」とは、結婚式を挙げたとき、または、同居を始めたときのうち早いほうをいう。

注)夫・妻の年齢は、結婚生活に入った時(結婚式を挙げたとき、または、同居を始めたときのうち早いほう)の年齢である。

夫の年齢															総数	妻の年齢
62歳	63歳	64歳	65歳	66歳	67歳	68歳	69歳	70歳	71歳	72歳	73歳	74歳	75歳～	不詳		
4	6	6	7	4	4	3	3	2	3	4	2	-	10	-	15歳	
-	-	-	-	-	-	-	-	-	-	-	-	-	-	-	16歳	
-	-	-	-	-	-	-	-	-	-	-	-	-	-	-	17歳	
-	-	-	-	-	-	-	-	-	-	-	-	-	-	-	18歳	
-	-	-	-	-	-	-	-	-	-	-	-	-	-	-	19歳	
-	-	-	-	-	-	-	-	-	-	-	-	-	-	-	20歳	
-	-	-	-	-	-	-	-	-	-	-	-	-	-	-	21歳	
-	-	-	-	-	-	-	-	-	-	-	-	-	-	-	22歳	
-	-	-	-	-	-	-	-	-	-	-	-	-	-	-	23歳	
-	-	-	-	-	-	-	-	-	-	-	-	-	-	-	24歳	
-	-	-	-	-	-	-	-	-	-	-	-	-	-	-	25歳	
-	-	-	-	-	-	-	-	-	-	-	-	-	-	-	26歳	
-	-	-	-	-	-	-	-	-	-	-	-	-	-	-	27歳	
1	-	-	-	-	1	-	-	-	-	-	-	-	-	-	28歳	
-	-	-	1	-	-	-	-	-	-	-	-	-	-	-	29歳	
-	-	-	-	-	-	-	-	-	-	-	-	-	-	-	30歳	
-	-	-	-	-	-	-	-	-	-	-	-	-	-	-	31歳	
-	-	-	-	-	-	-	-	-	-	-	-	-	-	-	32歳	
-	-	-	-	-	-	-	-	-	-	-	-	-	-	-	33歳	
-	-	-	-	-	-	-	-	-	-	-	-	-	-	-	34歳	
-	-	-	-	-	-	-	-	-	-	-	-	-	-	-	35歳	
-	-	-	-	-	-	-	-	-	-	-	-	-	-	-	36歳	
-	1	-	-	-	-	-	-	-	-	-	-	-	-	-	37歳	
-	-	-	-	-	-	-	-	-	-	-	-	-	-	-	38歳	
-	-	1	-	-	1	-	-	-	-	-	-	-	-	-	39歳	
-	-	-	-	-	-	-	-	-	-	-	-	-	-	-	40歳	
-	-	-	-	-	-	-	-	-	-	-	1	-	-	-	41歳	
-	-	-	-	-	-	-	-	-	-	-	-	-	-	-	42歳	
-	-	-	-	-	-	-	-	-	-	-	-	-	-	-	43歳	
-	-	-	-	1	-	-	1	-	-	-	-	-	-	1	44歳	
-	-	-	-	1	-	-	-	-	-	-	-	-	-	-	45歳	
-	-	-	-	-	1	-	-	-	-	-	-	-	-	-	46歳	
-	-	-	-	-	-	-	-	1	-	-	-	-	-	-	47歳	
1	1	-	-	-	-	-	-	-	-	-	-	-	-	1	48歳	
-	-	-	1	-	-	-	-	-	-	-	-	-	-	-	49歳	
-	-	-	-	-	-	-	-	-	-	-	-	-	-	-	50歳	
1	-	-	1	1	-	-	-	-	-	-	-	-	-	1	51歳	
-	1	-	-	-	-	-	-	-	-	-	-	-	-	-	52歳	
-	-	1	1	-	-	1	-	-	-	-	1	-	-	-	53歳	
-	-	1	1	-	-	-	-	-	-	-	-	-	-	-	54歳	
-	1	-	1	-	-	-	-	-	-	-	-	-	-	-	55歳	
-	1	-	-	-	-	-	-	-	-	-	-	-	-	-	56歳	
-	-	-	-	-	-	-	-	-	-	-	-	-	-	-	57歳	
-	-	-	-	-	2	1	-	-	-	1	-	-	-	-	58歳	
-	-	1	-	-	-	-	-	-	-	1	-	-	-	1	59歳	
-	-	-	-	-	-	-	-	-	-	-	-	-	-	-	60歳	
-	1	-	-	-	-	-	-	-	-	-	-	-	-	-	61歳	
-	-	-	-	-	-	-	2	-	1	-	-	-	-	-	62歳	
-	-	1	-	1	-	-	-	-	1	-	-	-	-	1	63歳	
-	-	1	-	-	-	-	-	-	-	1	-	-	-	-	64歳	
1	-	-	-	-	-	-	-	-	-	-	-	-	-	1	65歳	
-	-	-	-	-	-	-	-	-	-	-	-	-	-	-	66歳	
-	-	-	1	-	-	-	-	-	-	-	-	-	-	1	67歳	
-	-	-	-	-	-	-	-	-	-	-	-	-	-	-	68歳	
-	-	-	-	-	-	-	-	-	-	1	-	-	-	-	69歳	
-	-	-	-	-	-	-	-	1	-	-	-	-	-	-	70歳	
-	-	-	-	-	-	-	-	-	-	-	-	-	-	1	71歳	
-	-	-	-	-	-	-	-	-	-	-	-	-	-	-	72歳	
-	-	-	-	-	-	-	-	-	1	-	-	-	-	-	73歳	
-	-	-	-	-	-	-	-	-	-	-	-	-	-	1	74歳	
-	-	-	-	-	-	1	-	-	-	-	-	-	-	1	75歳～	
-	-	-	-	-	-	-	-	-	-	-	-	-	-	-	不詳	

第 8 章

離

婚

第1表 離婚件数、届出月・保健所一市町村別

令和元年

	総数	1月	2月	3月	4月	5月	6月	7月	8月	9月	10月	11月	12月
山形県	1,433	111	128	159	147	106	113	128	97	108	115	93	128
山形市	1,178	91	104	130	127	84	91	98	83	92	95	75	108
山形郡	255	20	24	29	20	22	22	30	14	16	20	18	20
村山保健所	476	52	69	73	31	27	36	38	23	26	34	28	39
最上保健所	84	9	10	14	8	3	4	7	6	6	7	5	5
置賜保健所	307	28	20	36	32	25	29	20	24	29	19	22	23
庄内保健所	336	22	29	36	35	28	22	36	26	24	28	19	31
山形市保健所	230	-	-	-	41	23	22	27	18	23	27	19	30
山形市	318	25	33	30	41	23	22	27	18	23	27	19	30
米沢市	137	12	9	17	16	7	11	8	11	13	8	14	11
鶴岡市	172	10	10	18	17	17	11	22	16	12	17	8	14
酒田市	119	9	13	14	13	7	8	8	7	8	9	9	14
新庄市	41	5	5	7	5	1	3	2	2	5	2	3	1
寒河江市	50	2	5	4	5	2	4	7	5	3	3	5	5
上山市	35	1	3	7	3	4	3	2	2	2	2	3	3
村山市	29	3	-	6	2	3	1	3	-	1	1	2	7
長井市	39	5	2	5	1	5	4	1	9	4	1	1	1
天童市	98	7	11	10	7	7	8	8	6	7	9	7	11
東根市	70	5	6	6	8	3	11	4	5	5	9	2	6
尾花沢市	24	2	5	1	2	2	1	2	1	4	2	1	1
南陽市	46	5	2	5	7	3	4	4	1	5	5	1	4
山辺町	14	1	1	-	1	2	1	2	1	1	-	-	4
中河北町	10	-	-	1	1	-	2	2	-	-	2	2	-
河西川町	29	4	2	5	-	1	4	4	3	2	2	1	1
朝日町	2	-	-	-	-	-	-	1	-	-	1	-	-
大江町	5	1	-	1	-	-	-	2	-	-	-	-	1
大石田町	14	1	1	2	1	-	1	1	-	1	2	4	-
金山町	8	-	2	-	1	3	-	-	-	-	1	1	-
最上町	2	-	-	1	-	-	-	-	-	-	1	-	-
舟形町	10	-	-	1	1	-	-	3	1	1	1	-	2
真室川町	5	1	-	1	-	1	-	-	-	-	1	1	-
大蔵川村	12	1	2	1	1	-	1	1	2	-	1	-	2
鮭川村	3	-	1	-	-	-	-	1	1	-	-	-	-
戸沢村	4	2	-	1	1	-	-	-	-	-	-	-	-
高川町	7	-	2	2	-	1	-	-	-	-	1	1	-
高川町	33	2	4	3	1	4	6	2	1	2	4	1	3
小国町	18	3	2	2	1	-	-	2	1	2	1	2	2
白鷹町	9	-	-	2	1	4	-	-	-	1	-	-	1
飯豊町	15	1	1	1	4	1	1	2	-	1	-	2	1
三川町	10	-	-	1	1	1	3	1	1	1	-	1	-
庄内町	7	-	1	1	-	-	1	1	1	1	-	-	1
遊佐町	29	2	3	2	4	3	2	5	1	2	1	2	2
遊佐町	9	1	2	1	1	1	-	-	1	1	1	-	-

注)本表の上部に掲げた月は離婚の月であって、協議離婚については届出月、調停・審判・和解・請求の認諾及び判決離婚については成立または確定の月である。

第2表 離婚件数、種類・同居期間・同居をやめた当時の世帯の主な仕事別

令和元年

		総数	1年未満	1～2年	2～3年	3～4年	4～5年	5～10年	10～15年	15～20年	20～25年	25～30年	30～35年	35年以上	不詳
総数	総数	1,433	77	106	88	77	67	284	215	184	112	86	41	38	58
	協議	1,215	67	91	76	65	61	236	168	156	102	76	38	29	50
	調停	173	7	15	10	11	4	39	39	20	6	9	3	5	5
	審判	8	-	-	1	-	1	2	2	1	1	-	-	-	-
	判決	13	1	-	-	-	1	2	2	3	2	-	-	1	1
	和解	24	2	-	1	1	-	5	4	4	1	1	-	3	2
	認諾	-	-	-	-	-	-	-	-	-	-	-	-	-	-
農家世帯	総数	73	3	3	6	2	2	13	9	10	9	8	2	2	4
	協議	64	3	2	6	2	2	11	8	10	7	7	2	2	2
	調停	7	-	1	-	-	-	2	-	-	2	1	-	-	1
	審判	-	-	-	-	-	-	-	-	-	-	-	-	-	-
	判決	1	-	-	-	-	-	-	1	-	-	-	-	-	-
	和解	1	-	-	-	-	-	-	-	-	-	-	-	-	1
	認諾	-	-	-	-	-	-	-	-	-	-	-	-	-	-
自営業者世帯	総数	123	8	4	8	5	8	14	17	20	14	6	7	7	5
	協議	107	7	4	7	3	7	11	15	16	12	6	7	7	5
	調停	13	-	-	1	2	1	3	2	4	-	-	-	-	-
	審判	1	-	-	-	-	-	-	-	-	1	-	-	-	-
	判決	2	1	-	-	-	-	-	-	-	1	-	-	-	-
	和解	-	-	-	-	-	-	-	-	-	-	-	-	-	-
	認諾	-	-	-	-	-	-	-	-	-	-	-	-	-	-
常用勤労者世帯(Ⅰ)	総数	607	35	50	34	39	30	130	94	72	49	34	13	7	20
	協議	524	29	42	30	32	26	114	76	64	46	29	13	5	18
	調停	69	5	8	4	6	3	13	15	5	2	4	-	2	2
	審判	2	-	-	-	-	-	1	-	1	-	-	-	-	-
	判決	5	-	-	-	-	1	1	1	1	1	-	-	-	-
	和解	7	1	-	-	1	-	1	2	1	-	1	-	-	-
	認諾	-	-	-	-	-	-	-	-	-	-	-	-	-	-
常用勤労者世帯(Ⅱ)	総数	360	14	30	23	18	15	75	53	56	22	24	7	5	18
	協議	288	12	26	20	16	14	56	35	43	21	22	4	3	16
	調停	58	1	4	2	2	-	15	16	9	1	2	3	2	1
	審判	1	-	-	-	-	1	-	-	-	-	-	-	-	-
	判決	3	-	-	-	-	-	1	-	2	-	-	-	-	-
	和解	10	1	-	1	-	-	3	2	2	-	-	-	-	1
	認諾	-	-	-	-	-	-	-	-	-	-	-	-	-	-
その他の世帯	総数	102	7	7	7	8	7	22	15	10	5	6	3	5	-
	協議	86	6	6	6	7	7	16	12	10	5	5	3	3	-
	調停	10	1	1	1	1	-	4	1	-	-	1	-	-	-
	審判	3	-	-	-	-	-	1	2	-	-	-	-	-	-
	判決	-	-	-	-	-	-	-	-	-	-	-	-	-	-
	和解	3	-	-	-	-	-	1	-	-	-	-	-	2	-
	認諾	-	-	-	-	-	-	-	-	-	-	-	-	-	-
無職の世帯	総数	38	4	2	-	-	2	6	2	5	3	2	2	5	5
	協議	33	4	2	-	-	2	5	2	4	3	1	2	4	4
	調停	4	-	-	-	-	-	1	-	1	-	1	-	-	1
	審判	-	-	-	-	-	-	-	-	-	-	-	-	-	-
	判決	1	-	-	-	-	-	-	-	-	-	-	-	1	-
	和解	-	-	-	-	-	-	-	-	-	-	-	-	-	-
	認諾	-	-	-	-	-	-	-	-	-	-	-	-	-	-
不詳	総数	130	6	10	10	5	3	24	25	11	10	6	7	7	6
	協議	113	6	9	7	5	3	23	20	9	8	6	7	5	5
	調停	12	-	1	2	-	-	1	5	1	1	-	-	1	-
	審判	1	-	-	1	-	-	-	-	-	-	-	-	-	-
	判決	1	-	-	-	-	-	-	-	-	-	-	-	-	1
	和解	3	-	-	-	-	-	-	-	1	1	-	-	1	-
	認諾	-	-	-	-	-	-	-	-	-	-	-	-	-	-

注)同居期間とは、結婚式をあげたときまたは同居を始めたときから同居をやめたときまでの期間である。

注)常用勤労者世帯(Ⅰ)は、企業・個人商店等(官公庁を除く。)の常用勤労者で勤め先の従事者が1人から99人までの世帯。

常用勤労者世帯(Ⅱ)は、(Ⅰ)にあてはまらない常用勤労者世帯及び会社団体の役員の世帯(官公庁に勤務する世帯及び1人から99人までの企業の役員を含む。)

第3表 離婚件数、夫の年齢(各歳)・妻の年齢(各歳)別

(令和元年(平成31年)に同居をやめ届け出たもの)

	夫															
	総数	18歳	19歳	20歳	21歳	22歳	23歳	24歳	25歳	26歳	27歳	28歳	29歳	30歳	31歳	
総数	1,027	-	2	4	7	8	11	10	21	23	23	16	27	32	21	
16歳	-	-	-	-	-	-	-	-	-	-	-	-	-	-	-	
17歳	-	-	-	-	-	-	-	-	-	-	-	-	-	-	-	
18歳	3	-	-	2	-	-	-	-	-	-	-	1	-	-	-	
19歳	1	-	-	-	1	-	-	-	-	-	-	-	-	-	-	
20歳	7	-	-	2	-	1	-	-	1	1	-	-	-	-	-	
21歳	9	-	1	-	4	2	-	1	-	-	-	1	-	-	-	
22歳	14	-	-	-	-	3	3	-	1	1	1	-	1	-	-	
23歳	18	-	-	-	1	1	3	3	2	3	2	-	1	1	-	
24歳	21	-	-	-	1	1	1	3	2	3	2	2	1	1	-	
25歳	24	-	1	-	-	-	1	1	7	5	1	-	3	1	1	
26歳	27	-	-	-	-	-	1	-	3	4	1	3	5	-	1	
27歳	29	-	-	-	-	-	-	-	1	3	6	4	2	2	3	
28歳	27	-	-	-	-	-	-	-	3	-	6	3	2	4	3	
29歳	26	-	-	-	-	-	1	2	-	1	1	1	3	2	1	
30歳	36	-	-	-	-	-	-	-	-	1	2	-	3	9	1	
31歳	35	-	-	-	-	-	-	-	-	-	-	-	-	7	6	
32歳	44	-	-	-	-	-	1	-	-	1	-	-	2	2	2	
33歳	36	-	-	-	-	-	-	-	-	-	-	-	1	2	2	
34歳	44	-	-	-	-	-	-	-	1	-	1	-	-	-	-	
35歳	37	-	-	-	-	-	-	-	-	-	-	1	2	1	-	
36歳	34	-	-	-	-	-	-	-	-	-	-	-	-	-	1	
37歳	37	-	-	-	-	-	-	-	-	-	-	-	-	-	-	
38歳	41	-	-	-	-	-	-	-	-	-	-	-	1	-	-	
39歳	26	-	-	-	-	-	-	-	-	-	-	-	-	-	-	
40歳	35	-	-	-	-	-	-	-	-	-	-	-	-	-	-	
41歳	37	-	-	-	-	-	-	-	-	-	-	-	-	-	-	
42歳	33	-	-	-	-	-	-	-	-	-	-	-	-	-	-	
43歳	24	-	-	-	-	-	-	-	-	-	-	-	-	-	-	
44歳	28	-	-	-	-	-	-	-	-	-	-	-	-	-	-	
45歳	25	-	-	-	-	-	-	-	-	-	-	-	-	-	-	
46歳	31	-	-	-	-	-	-	-	-	-	-	-	-	-	-	
47歳	30	-	-	-	-	-	-	-	-	-	-	-	-	-	-	
48歳	21	-	-	-	-	-	-	-	-	-	-	-	-	-	-	
49歳	22	-	-	-	-	-	-	-	-	-	-	-	-	-	-	
50歳	17	-	-	-	-	-	-	-	-	-	-	-	-	-	-	
51歳	21	-	-	-	-	-	-	-	-	-	-	-	-	-	-	
52歳	15	-	-	-	-	-	-	-	-	-	-	-	-	-	-	
53歳	6	-	-	-	-	-	-	-	-	-	-	-	-	-	-	
54歳	15	-	-	-	-	-	-	-	-	-	-	-	-	-	-	
55歳	12	-	-	-	-	-	-	-	-	-	-	-	-	-	-	
56歳	5	-	-	-	-	-	-	-	-	-	-	-	-	-	-	
57歳	8	-	-	-	-	-	-	-	-	-	-	-	-	-	-	
58歳	13	-	-	-	-	-	-	-	-	-	-	-	-	-	-	
59歳	5	-	-	-	-	-	-	-	-	-	-	-	-	-	-	
60歳	7	-	-	-	-	-	-	-	-	-	-	-	-	-	-	
61歳	8	-	-	-	-	-	-	-	-	-	-	-	-	-	-	
62歳	2	-	-	-	-	-	-	-	-	-	-	-	-	-	-	
63歳	3	-	-	-	-	-	-	-	-	-	-	-	-	-	-	
64歳	3	-	-	-	-	-	-	-	-	-	-	-	-	-	-	
65歳	1	-	-	-	-	-	-	-	-	-	-	-	-	-	-	
66歳	3	-	-	-	-	-	-	-	-	-	-	-	-	-	-	
67歳	3	-	-	-	-	-	-	-	-	-	-	-	-	-	-	
68歳	2	-	-	-	-	-	-	-	-	-	-	-	-	-	-	
69歳	4	-	-	-	-	-	-	-	-	-	-	-	-	-	-	
70歳	4	-	-	-	-	-	-	-	-	-	-	-	-	-	-	
71歳	2	-	-	-	-	-	-	-	-	-	-	-	-	-	-	
72歳	-	-	-	-	-	-	-	-	-	-	-	-	-	-	-	
73歳	2	-	-	-	-	-	-	-	-	-	-	-	-	-	-	
74歳	1	-	-	-	-	-	-	-	-	-	-	-	-	-	-	
75歳～	3	-	-	-	-	-	-	-	-	-	-	-	-	-	-	
不詳	-	-	-	-	-	-	-	-	-	-	-	-	-	-	-	

注) 夫妻の年齢は、同居をやめたときの年齢である。

夫															総数	妻
32歳	33歳	34歳	35歳	36歳	37歳	38歳	39歳	40歳	41歳	42歳	43歳	44歳	45歳	46歳		
47	27	35	41	27	25	40	34	37	39	37	32	23	33	34	16歳	
-	-	-	-	-	-	-	-	-	-	-	-	-	-	-	17歳	
-	-	-	-	-	-	-	-	-	-	-	-	-	-	-	18歳	
-	-	-	-	-	-	-	-	-	-	-	-	-	-	-	19歳	
1	-	-	-	-	-	-	-	-	-	-	-	-	1	-	20歳	
-	-	-	-	-	-	-	-	-	-	-	-	-	-	-	21歳	
1	-	1	-	-	-	1	1	-	-	-	-	-	-	-	22歳	
-	-	-	-	-	-	-	1	-	-	-	-	-	-	-	23歳	
-	-	-	-	-	1	-	-	1	-	1	1	-	-	-	24歳	
1	1	-	1	-	-	-	-	-	-	-	-	-	-	-	25歳	
1	1	-	3	-	-	-	1	1	-	2	-	-	-	-	26歳	
3	1	1	-	1	1	1	-	-	-	-	-	-	-	-	27歳	
2	-	1	1	-	-	-	-	-	-	-	-	-	-	2	28歳	
3	2	-	2	3	-	1	-	-	2	-	1	-	-	-	29歳	
3	2	1	-	3	1	3	-	-	-	1	1	1	-	1	30歳	
6	1	3	3	3	-	-	1	1	1	1	-	-	-	-	31歳	
11	3	4	2	4	5	1	1	-	-	2	-	-	1	1	32歳	
3	7	8	-	1	1	2	-	1	2	1	1	1	-	2	33歳	
2	4	11	8	-	4	-	1	3	1	-	2	2	2	-	34歳	
1	2	1	8	2	2	4	4	1	3	2	1	-	-	-	35歳	
5	-	-	5	3	1	1	4	2	5	1	2	-	1	1	36歳	
-	-	2	2	1	6	11	6	5	-	-	1	-	-	-	37歳	
-	2	2	1	3	1	9	5	2	6	3	2	-	1	1	38歳	
-	-	-	1	-	2	-	4	5	3	1	-	1	3	2	39歳	
1	1	-	1	-	-	3	3	6	3	2	1	2	2	2	40歳	
1	-	-	-	2	-	1	-	3	6	6	1	1	3	3	41歳	
-	-	-	1	-	-	-	-	1	4	10	5	1	2	3	42歳	
-	-	-	1	-	-	1	-	2	-	1	7	2	1	2	43歳	
-	-	-	-	1	-	-	1	2	-	3	3	2	4	4	44歳	
-	-	-	1	-	-	-	-	1	1	-	-	3	6	2	45歳	
2	-	-	-	-	-	-	-	1	1	-	-	4	2	4	46歳	
-	-	-	-	-	-	1	1	-	-	-	-	1	-	4	47歳	
-	-	-	-	-	-	-	-	-	-	-	1	1	-	-	48歳	
-	-	-	-	-	-	-	-	-	-	-	1	-	-	1	49歳	
-	-	-	-	-	-	-	-	-	-	-	-	1	1	1	50歳	
-	-	-	-	-	-	-	-	-	1	-	1	-	-	-	51歳	
-	-	-	-	-	-	-	-	-	-	-	-	-	1	-	52歳	
-	-	-	-	-	-	-	-	-	-	-	-	-	-	-	53歳	
-	-	-	-	-	-	-	-	-	-	-	-	-	-	-	54歳	
-	-	-	-	-	-	-	-	-	-	-	-	-	-	-	55歳	
-	-	-	-	-	-	-	-	-	-	-	-	-	-	-	56歳	
-	-	-	-	-	-	-	-	-	-	-	-	-	-	-	57歳	
-	-	-	-	-	-	-	-	-	-	-	-	-	-	-	58歳	
-	-	-	-	-	-	-	-	-	-	-	-	-	-	-	59歳	
-	-	-	-	-	-	-	-	-	-	-	-	-	-	-	60歳	
-	-	-	-	-	-	-	-	-	-	-	-	-	-	-	61歳	
-	-	-	-	-	-	-	-	-	-	-	-	-	-	-	62歳	
-	-	-	-	-	-	-	-	-	-	-	-	-	-	-	63歳	
-	-	-	-	-	-	-	-	-	-	-	-	-	-	-	64歳	
-	-	-	-	-	-	-	-	-	-	-	-	-	-	-	65歳	
-	-	-	-	-	-	-	-	-	-	-	-	-	-	-	66歳	
-	-	-	-	-	-	-	-	-	-	-	-	-	-	-	67歳	
-	-	-	-	-	-	-	-	-	-	-	-	-	-	-	68歳	
-	-	-	-	-	-	-	-	-	-	-	-	-	-	-	69歳	
-	-	-	-	-	-	-	-	-	-	-	-	-	-	-	70歳	
-	-	-	-	-	-	-	-	-	-	-	-	-	-	-	71歳	
-	-	-	-	-	-	-	-	-	-	-	-	-	-	-	72歳	
-	-	-	-	-	-	-	-	-	-	-	-	-	-	-	73歳	
-	-	-	-	-	-	-	-	-	-	-	-	-	-	-	74歳	
-	-	-	-	-	-	-	-	-	-	-	-	-	-	-	75歳~	
-	-	-	-	-	-	-	-	-	-	-	-	-	-	-	不詳	

第3表 離婚件数、夫の年齢(各歳)・妻の年齢(各歳)別

(令和元年(平成31年)に同居をやめ届け出たもの)

	夫															
	47歳	48歳	49歳	50歳	51歳	52歳	53歳	54歳	55歳	56歳	57歳	58歳	59歳	60歳	61歳	
総数	28	28	14	18	16	13	16	14	15	16	14	11	14	9	8	
16歳	-	-	-	-	-	-	-	-	-	-	-	-	-	-	-	
17歳	-	-	-	-	-	-	-	-	-	-	-	-	-	-	-	
18歳	-	-	-	-	-	-	-	-	-	-	-	-	-	-	-	
19歳	-	-	-	-	-	-	-	-	-	-	-	-	-	-	-	
20歳	-	-	-	-	-	-	-	-	-	-	-	-	-	-	-	
21歳	-	-	-	-	-	-	-	-	-	-	-	-	-	-	-	
22歳	-	-	-	-	-	-	-	-	-	-	-	-	-	-	-	
23歳	-	-	-	-	-	-	-	-	-	-	-	-	-	-	-	
24歳	-	-	-	-	-	-	-	-	-	-	-	-	-	-	-	
25歳	-	-	-	-	-	-	-	-	-	-	-	-	-	-	-	
26歳	-	-	-	-	-	-	-	-	-	-	-	-	-	-	-	
27歳	-	-	-	-	-	-	-	-	-	-	-	-	-	-	-	
28歳	-	-	-	-	-	-	-	-	-	-	-	-	-	-	-	
29歳	-	-	-	-	-	-	-	-	-	-	-	-	-	-	-	
30歳	1	-	-	-	-	-	-	-	1	-	-	-	-	-	-	
31歳	1	-	-	1	-	-	-	-	-	-	-	-	-	-	1	
32歳	-	-	-	-	-	-	-	-	1	-	-	-	-	-	-	
33歳	1	-	-	-	-	-	-	-	-	-	-	-	-	-	-	
34歳	1	1	-	-	-	-	-	-	-	-	-	-	-	-	-	
35歳	-	1	-	1	-	-	-	-	-	-	-	-	-	-	-	
36歳	-	1	-	-	-	-	-	1	-	-	-	-	-	-	-	
37歳	1	-	2	-	-	-	-	-	-	-	-	-	-	-	-	
38歳	1	-	-	-	-	-	-	-	-	1	-	-	-	-	-	
39歳	1	-	-	1	-	-	-	-	1	-	-	-	-	-	-	
40歳	2	2	1	-	-	-	-	-	-	-	-	-	-	1	-	
41歳	-	2	-	-	1	2	-	-	1	1	-	1	-	-	-	
42歳	-	1	1	-	1	-	1	-	-	-	-	-	1	-	-	
43歳	1	2	1	1	-	-	-	-	-	-	-	-	-	-	-	
44歳	2	1	-	1	-	2	1	-	-	-	-	-	-	-	-	
45歳	2	2	1	-	2	-	-	1	2	-	-	-	-	-	-	
46歳	4	2	3	3	-	1	-	1	-	-	-	1	-	1	-	
47歳	6	4	2	2	2	2	2	-	1	-	-	-	-	1	1	
48歳	3	5	-	2	1	-	-	2	-	-	-	1	-	1	-	
49歳	1	3	2	2	2	-	4	1	-	3	-	1	-	-	-	
50歳	-	-	-	2	3	-	3	2	1	-	1	2	-	-	-	
51歳	-	1	-	1	3	1	-	1	1	2	2	1	3	-	1	
52歳	-	-	-	1	1	2	2	1	1	2	1	-	-	-	-	
53歳	-	-	-	-	-	1	1	-	2	-	1	1	-	-	-	
54歳	-	-	-	-	-	1	1	2	1	1	2	-	2	1	-	
55歳	-	-	-	-	-	1	1	1	1	3	1	-	1	-	2	
56歳	-	-	-	-	-	-	-	1	-	1	-	-	-	-	-	
57歳	-	-	-	-	-	-	-	-	1	-	2	2	1	-	-	
58歳	-	-	-	-	-	-	-	-	-	1	3	1	1	2	2	
59歳	-	-	-	-	-	-	-	-	-	-	1	-	-	1	1	
60歳	-	-	1	-	-	-	-	-	-	1	-	-	-	1	-	
61歳	-	-	-	-	-	-	-	-	-	-	-	-	1	-	-	
62歳	-	-	-	-	-	-	-	-	-	-	-	-	1	-	-	
63歳	-	-	-	-	-	-	-	-	-	-	-	-	2	-	-	
64歳	-	-	-	-	-	-	-	-	-	-	-	-	-	-	-	
65歳	-	-	-	-	-	-	-	-	-	-	-	-	-	-	-	
66歳	-	-	-	-	-	-	-	-	-	-	-	-	-	-	-	
67歳	-	-	-	-	-	-	-	-	-	-	-	-	1	-	-	
68歳	-	-	-	-	-	-	-	-	-	-	-	-	-	-	-	
69歳	-	-	-	-	-	-	-	-	-	-	-	-	-	-	-	
70歳	-	-	-	-	-	-	-	-	-	-	-	-	-	-	-	
71歳	-	-	-	-	-	-	-	-	-	-	-	-	-	-	-	
72歳	-	-	-	-	-	-	-	-	-	-	-	-	-	-	-	
73歳	-	-	-	-	-	-	-	-	-	-	-	-	-	-	-	
74歳	-	-	-	-	-	-	-	-	-	-	-	-	-	-	-	
75歳～	-	-	-	-	-	-	-	-	-	-	-	-	-	-	-	
不詳	-	-	-	-	-	-	-	-	-	-	-	-	-	-	-	

注) 夫妻の年齢は、同居をやめたときの年齢である。

夫															総数	妻
62歳	63歳	64歳	65歳	66歳	67歳	68歳	69歳	70歳	71歳	72歳	73歳	74歳	75歳～	不詳		
6	5	8	4	8	14	4	5	4	5	6	-	-	8	-	16歳	
-	-	-	-	-	-	-	-	-	-	-	-	-	-	-	17歳	
-	-	-	-	-	-	-	-	-	-	-	-	-	-	-	18歳	
-	-	-	-	-	-	-	-	-	-	-	-	-	-	-	19歳	
-	-	-	-	-	-	-	-	-	-	-	-	-	-	-	20歳	
-	-	-	-	-	-	-	-	-	-	-	-	-	-	-	21歳	
-	-	-	-	-	-	-	-	-	-	-	-	-	-	-	22歳	
-	-	-	-	-	-	-	-	-	-	-	-	-	-	-	23歳	
-	-	-	-	-	-	-	-	-	-	-	-	-	-	-	24歳	
-	-	-	-	-	-	-	-	-	-	-	-	-	-	-	25歳	
-	-	-	-	-	-	-	-	-	-	-	-	-	-	-	26歳	
-	-	-	-	-	-	-	-	-	-	-	-	-	-	-	27歳	
-	-	-	-	-	-	-	-	-	-	-	-	-	-	-	28歳	
-	-	-	-	-	-	-	-	-	-	-	-	-	-	-	29歳	
-	-	-	-	-	-	-	-	-	-	-	-	-	-	-	30歳	
-	-	-	-	-	-	-	-	-	-	-	-	-	-	-	31歳	
-	-	-	-	-	-	-	-	-	-	-	-	-	-	-	32歳	
-	-	-	-	-	-	-	-	-	-	-	-	-	-	-	33歳	
-	-	-	-	-	-	-	-	-	-	-	-	-	-	-	34歳	
-	-	-	-	-	-	-	-	-	-	-	-	-	-	-	35歳	
-	-	-	-	-	-	-	-	-	-	-	-	-	-	-	36歳	
-	-	-	-	-	-	-	-	-	-	-	-	-	-	-	37歳	
-	-	-	-	-	-	-	-	-	-	-	-	-	-	-	38歳	
-	-	-	1	-	-	-	-	-	-	-	-	-	-	-	39歳	
-	-	-	-	-	2	-	-	-	-	-	-	-	-	-	40歳	
-	-	-	-	-	1	-	-	-	1	-	-	-	-	-	41歳	
-	-	-	-	-	1	-	-	-	-	-	-	-	-	-	42歳	
-	-	1	-	-	1	-	-	-	-	-	-	-	-	-	43歳	
-	-	1	-	-	-	-	-	-	-	-	-	-	-	-	44歳	
1	-	-	-	-	-	-	-	-	-	-	-	-	-	-	45歳	
-	-	-	-	1	-	-	-	-	-	-	-	-	1	-	46歳	
-	-	1	1	1	-	-	1	-	-	-	-	-	-	-	47歳	
-	-	-	-	-	-	-	-	1	-	-	-	-	-	-	48歳	
-	-	-	-	-	-	-	-	-	-	-	-	-	-	-	49歳	
1	-	-	-	-	-	-	-	1	-	-	-	-	-	-	50歳	
1	-	-	-	-	2	-	-	-	-	-	-	-	-	-	51歳	
-	-	-	-	-	-	-	-	-	-	-	-	-	-	-	52歳	
-	1	1	-	-	1	-	-	-	-	1	-	-	-	-	53歳	
-	1	-	-	-	-	-	-	-	-	-	-	-	-	-	54歳	
1	-	1	-	-	-	1	-	-	-	-	-	-	-	-	55歳	
1	-	1	-	-	-	-	1	-	-	-	-	-	-	-	56歳	
-	1	1	-	1	1	-	-	-	-	-	-	-	-	-	57歳	
-	1	1	-	1	-	-	-	-	-	-	-	-	-	-	58歳	
1	-	-	-	1	-	-	1	-	-	1	-	-	-	-	59歳	
-	1	-	1	1	2	-	1	1	-	-	-	-	-	-	60歳	
-	-	-	-	-	-	1	-	-	-	-	-	-	-	-	61歳	
-	-	-	-	1	-	-	-	-	-	-	-	-	-	-	62歳	
-	-	1	-	-	2	-	-	-	-	-	-	-	-	-	63歳	
-	-	-	-	1	-	-	-	-	-	-	-	-	-	-	64歳	
-	-	-	-	-	-	2	-	-	-	-	-	-	-	-	65歳	
-	-	-	-	-	-	2	-	1	-	-	-	-	-	-	66歳	
-	-	-	-	-	1	-	-	-	1	-	-	-	-	-	67歳	
-	-	-	-	-	-	-	-	1	-	-	-	-	1	-	68歳	
-	-	-	-	1	-	-	1	-	1	1	-	-	-	-	69歳	
-	-	-	-	-	-	-	-	-	-	3	-	-	1	-	70歳	
-	-	-	-	-	-	-	-	-	1	-	-	-	1	-	71歳	
-	-	-	-	-	1	-	-	-	1	-	-	-	-	-	72歳	
-	-	-	-	-	-	-	-	-	-	-	-	-	-	-	73歳	
-	-	-	-	-	-	-	-	-	-	-	-	-	1	-	74歳	
-	-	-	-	-	-	-	-	-	-	-	-	-	3	-	75歳～	
-	-	-	-	-	-	-	-	-	-	-	-	-	-	-	不詳	

第 9 章

死 因

{ 全 死 亡
乳 児 死 亡
死 産 }

注) 死因分類符号については付表第7表以降の表を参照

第1表 死亡数、性・死亡月・死因简单分類別

		総数	1月	2月	3月	4月	5月	6月	7月	8月	9月	10月	11月	12月
総	数	15,719	1,493	1,288	1,377	1,294	1,284	1,201	1,160	1,252	1,284	1,321	1,363	1,402
	男女	7,602	731	598	670	630	630	577	549	599	610	673	643	692
	男女	8,117	762	690	707	664	654	624	611	653	674	648	720	710
01000	感染症及び寄生虫症	169	10	9	12	14	13	14	13	17	22	11	17	17
	男女	83	3	6	6	7	7	6	5	11	8	9	8	7
	男女	86	7	3	6	7	6	8	8	6	14	2	9	10
01100	腸管感染症	28	3	-	1	2	2	2	2	1	6	2	2	5
	男女	9	1	-	-	1	1	-	-	1	1	2	1	1
	男女	19	2	-	1	1	1	2	2	-	5	-	1	4
01200	結核	13	-	3	1	1	-	1	-	3	-	1	2	1
	男女	11	-	3	1	1	-	1	-	2	-	1	1	1
	男女	2	-	-	-	-	-	-	-	1	-	-	1	-
01201	呼吸器結核	12	-	3	1	1	-	-	-	3	-	1	2	1
	男女	10	-	3	1	1	-	-	-	2	-	1	1	1
	男女	2	-	-	-	-	-	-	-	1	-	-	1	-
01202	その他の結核	1	-	-	-	-	-	1	-	-	-	-	-	-
	男女	1	-	-	-	-	-	1	-	-	-	-	-	-
	男女	-	-	-	-	-	-	-	-	-	-	-	-	-
01300	敗血症	58	2	3	4	2	6	6	5	5	9	2	9	5
	男女	26	2	1	3	-	2	3	2	2	3	2	4	2
	男女	32	-	2	1	2	4	3	3	3	6	-	5	3
01400	ウイルス肝炎	21	1	1	1	2	2	1	1	3	2	2	3	2
	男女	6	-	1	-	1	1	-	-	1	-	-	1	1
	男女	15	1	-	1	1	1	1	1	2	2	2	2	1
01401	B型ウイルス肝炎	1	-	-	-	1	-	-	-	-	-	-	-	-
	男女	1	-	-	-	1	-	-	-	-	-	-	-	-
	男女	-	-	-	-	-	-	-	-	-	-	-	-	-
01402	C型ウイルス肝炎	19	1	1	1	1	2	1	1	3	1	2	3	2
	男女	5	-	1	-	-	1	-	-	1	-	-	1	1
	男女	14	1	-	1	1	1	1	1	2	1	2	2	1
01403	その他のウイルス肝炎	1	-	-	-	-	-	-	-	-	1	-	-	-
	男女	-	-	-	-	-	-	-	-	-	-	-	-	-
	男女	1	-	-	-	-	-	-	-	-	1	-	-	-
01500	ヒト免疫不全ウイルス[HIV]病	-	-	-	-	-	-	-	-	-	-	-	-	-
	男女	-	-	-	-	-	-	-	-	-	-	-	-	-
	男女	-	-	-	-	-	-	-	-	-	-	-	-	-
01600	その他の感染症及び寄生虫症	49	4	2	5	7	3	4	5	5	5	4	1	4
	男女	31	-	1	2	4	3	2	3	5	4	4	1	2
	男女	18	4	1	3	3	-	2	2	-	1	-	-	2
02000	新生物	4,086	343	321	322	333	357	326	333	333	363	381	329	345
	男女	2,377	208	182	198	199	197	192	199	181	199	238	193	191
	男女	1,709	135	139	124	134	160	134	134	152	164	143	136	154
02100	悪性新生物	3,952	333	306	312	324	348	316	323	320	349	373	317	331
	男女	2,308	202	175	192	197	193	186	194	175	191	233	186	184
	男女	1,644	131	131	120	127	155	130	129	145	158	140	131	147
02101	口唇、口腔及び咽頭の悪性新生物	67	3	3	7	4	7	5	5	2	10	7	11	3
	男女	48	-	2	5	3	5	4	3	1	8	5	9	3
	男女	19	3	1	2	1	2	1	2	1	2	2	2	-
02102	食道の悪性新生物	143	14	15	14	11	10	9	16	7	14	12	14	7
	男女	120	11	12	13	10	8	7	13	7	11	10	13	5
	男女	23	3	3	1	1	2	2	3	-	3	2	1	2
02103	胃の悪性新生物	553	48	57	41	46	44	38	50	51	42	49	39	48
	男女	342	29	39	27	33	28	21	27	29	23	35	24	27
	男女	211	19	18	14	13	16	17	23	22	19	14	15	21
02104	結腸の悪性新生物	376	30	29	28	28	38	35	33	34	37	27	23	34
	男女	165	12	12	14	12	16	15	11	15	18	11	14	15
	男女	211	18	17	14	16	22	20	22	19	19	16	9	19
02105	直腸S状結腸移行部及び直腸の悪性新生物	171	19	13	17	14	12	16	17	16	12	17	11	7
	男女	109	12	6	12	9	10	12	9	9	6	14	6	4
	男女	62	7	7	5	5	2	4	8	7	6	3	5	3
02106	肝及び肝内胆管の悪性新生物	237	15	22	26	20	17	20	20	11	26	23	17	20
	男女	150	13	17	16	9	7	10	14	9	15	18	9	13
	男女	87	2	5	10	11	10	10	6	2	11	5	8	7
02107	胆のう及びその他の胆道の悪性新生物	197	16	9	18	16	22	19	18	14	15	15	17	18
	男女	101	10	4	6	7	9	11	13	8	7	9	8	9
	男女	96	6	5	12	9	13	8	5	6	8	6	9	9

令和元年

	総数	1月	2月	3月	4月	5月	6月	7月	8月	9月	10月	11月	12月
02108 膵の悪性新生物	354	30	27	27	31	38	21	27	33	29	39	22	30
男女	178	14	14	14	20	17	12	18	12	16	18	8	15
02109 喉頭の悪性新生物	176	16	13	13	11	21	9	9	21	13	21	14	15
男女	8	1	-	1	2	1	2	-	-	1	-	-	-
02110 気管、気管支及び肺の悪性新生物	760	68	49	60	57	53	66	57	67	74	76	59	74
男女	543	57	33	43	40	41	51	44	40	51	52	41	50
02111 皮膚の悪性新生物	217	11	16	17	17	12	15	13	27	23	24	18	24
男女	15	-	-	2	1	-	-	3	2	2	1	3	1
02112 乳房の悪性新生物	9	-	-	1	-	-	-	3	1	-	1	3	-
男女	6	-	-	1	1	-	-	-	1	2	-	-	1
02113 子宮の悪性新生物	115	10	9	8	6	10	8	9	8	14	15	7	11
男女	5	-	-	-	-	1	-	1	2	-	-	1	-
02114 卵巣の悪性新生物	110	10	9	8	6	9	8	8	6	14	15	6	11
男女	59	6	5	-	4	4	9	7	5	3	4	7	5
02115 前立腺の悪性新生物	59	6	5	-	4	4	9	7	5	3	4	7	5
男女	58	8	4	6	4	5	3	1	5	4	5	6	7
02116 膀胱の悪性新生物	149	13	7	16	13	17	11	11	12	5	14	17	13
男女	149	13	7	16	13	17	11	11	12	5	14	17	13
02117 中枢神経系の悪性新生物	94	6	11	4	14	16	7	5	3	9	7	7	5
男女	55	4	8	3	9	8	3	4	2	4	2	4	4
02118 悪性リンパ腫	39	2	3	1	5	8	4	1	1	5	5	3	1
男女	29	-	2	3	3	4	2	2	2	3	2	2	4
02119 白血病	13	-	-	2	2	2	1	-	2	1	1	1	1
男女	16	-	2	1	1	2	1	2	-	2	1	1	3
02120 その他のリンパ組織、造血組織及び関連組織の悪性新生物	118	7	8	9	13	6	11	7	12	8	15	13	9
男女	64	2	4	5	7	1	6	5	6	4	10	8	6
02121 その他の悪性新生物	54	5	4	4	6	5	5	2	6	4	5	5	3
男女	73	8	5	3	5	2	9	6	9	7	6	8	5
02200 その他の新生物	50	5	4	1	3	2	7	3	7	7	4	4	3
男女	23	3	1	2	2	-	2	3	2	-	2	4	2
02201 中枢神経系のその他の新生物	41	6	2	1	5	6	3	7	1	2	3	2	3
男女	21	4	-	-	4	3	1	4	-	1	2	-	2
02202 中枢神経系を除くその他の新生物	20	2	2	1	1	3	2	3	1	1	1	2	1
男女	335	25	29	21	27	36	22	22	26	32	36	32	27
03000 血液及び造血器の疾患並びに免疫機構の障害	178	15	13	13	14	17	12	11	13	13	27	16	14
男女	157	10	16	8	13	19	10	11	13	19	9	16	13
03100 貧血	134	10	15	10	9	9	10	10	13	14	8	12	14
男女	69	6	7	6	2	4	6	5	6	8	5	7	7
03200 その他の血液及び造血器の疾患並びに免疫機構の障害	65	4	8	4	7	5	4	5	7	6	3	5	7
男女	22	-	3	2	3	3	2	2	2	-	2	-	3
04000 内分泌、栄養及び代謝疾患	12	-	1	2	-	2	2	1	1	-	2	-	1
男女	10	-	2	-	3	1	-	1	1	-	-	-	2
04100 糖尿病	112	10	12	8	6	6	8	8	11	14	6	12	11
男女	57	6	6	4	2	2	4	4	5	8	3	7	6
03000 血液及び造血器の疾患並びに免疫機構の障害	55	4	6	4	4	4	4	4	6	6	3	5	5
男女	46	7	4	4	4	4	1	3	7	3	4	4	1
03100 貧血	25	3	2	2	3	3	-	1	5	2	1	3	-
男女	21	4	2	2	1	1	1	2	2	1	3	1	1
03200 その他の血液及び造血器の疾患並びに免疫機構の障害	23	6	2	2	2	1	1	2	2	-	2	2	1
男女	9	2	1	1	1	1	-	-	1	-	1	1	-
04000 内分泌、栄養及び代謝疾患	14	4	1	1	1	-	1	2	1	-	1	1	1
男女	23	1	2	2	2	3	-	1	5	3	2	2	-
04100 糖尿病	16	1	1	1	2	2	-	1	4	2	-	2	-
男女	7	-	1	1	-	1	-	-	1	1	2	-	-
04000 内分泌、栄養及び代謝疾患	215	25	18	22	12	16	17	13	17	17	18	22	18
男女	99	12	10	12	5	7	11	2	7	9	10	6	8
04100 糖尿病	116	13	8	10	7	9	6	11	10	8	8	16	10
男女	102	14	5	12	5	8	9	10	6	7	6	12	8
男女	44	8	2	6	3	4	6	1	1	2	3	4	4
男女	58	6	3	6	2	4	3	9	5	5	3	8	4

第1表 死亡数、性・死亡月・死因简单分類別

	総数	1月	2月	3月	4月	5月	6月	7月	8月	9月	10月	11月	12月
04200 その他の内分泌, 栄養及び代謝疾患	113	11	13	10	7	8	8	3	11	10	12	10	10
男	55	4	8	6	2	3	5	1	6	7	7	2	4
女	58	7	5	4	5	5	3	2	5	3	5	8	6
05000 精神及び行動の障害	386	31	25	31	40	36	18	30	28	39	40	30	38
男	125	6	8	8	11	12	7	11	9	17	11	8	17
女	261	25	17	23	29	24	11	19	19	22	29	22	21
05100 血管性及び詳細不明の痴呆	354	30	22	28	36	34	16	29	23	34	38	27	37
男	110	5	6	7	10	11	7	11	6	14	10	7	16
女	244	25	16	21	26	23	9	18	17	20	28	20	21
05200 その他の精神及び行動の障害	32	1	3	3	4	2	2	1	5	5	2	3	1
男	15	1	2	1	1	1	-	-	3	3	1	1	1
女	17	-	1	2	3	1	2	1	2	2	1	2	-
06000 神経系の疾患	710	65	63	64	52	54	54	56	61	60	52	69	60
男	308	27	30	29	20	28	23	22	24	23	23	32	27
女	402	38	33	35	32	26	31	34	37	37	29	37	33
06100 髄膜炎	4	1	-	-	1	-	-	1	-	1	-	-	-
男	1	1	-	-	-	-	-	-	-	-	-	-	-
女	3	-	-	-	1	-	-	1	-	1	-	-	-
06200 脊髄性筋萎縮症及び関連症候群	42	2	2	5	1	5	4	5	4	4	3	7	-
男	22	1	2	2	1	3	1	1	3	3	2	3	-
女	20	1	-	3	-	2	3	4	1	1	1	4	-
06300 パーキンソン病	99	9	10	7	11	8	5	7	7	12	7	9	7
男	49	4	5	2	5	5	2	4	5	3	5	5	4
女	50	5	5	5	6	3	3	3	2	9	2	4	3
06400 アルツハイマー病	400	39	40	39	26	33	31	31	35	33	25	31	37
男	153	13	16	15	8	15	14	11	11	12	8	14	16
女	247	26	24	24	18	18	17	20	24	21	17	17	21
06500 その他の神経系の疾患	165	14	11	13	13	8	14	12	15	10	17	22	16
男	83	8	7	10	6	5	6	6	5	5	8	10	7
女	82	6	4	3	7	3	8	6	10	5	9	12	9
07000 眼及び付属器の疾患	-	-	-	-	-	-	-	-	-	-	-	-	-
男	-	-	-	-	-	-	-	-	-	-	-	-	-
女	-	-	-	-	-	-	-	-	-	-	-	-	-
08000 耳及び乳様突起の疾患	1	-	-	-	-	1	-	-	-	-	-	-	-
男	1	-	-	-	-	1	-	-	-	-	-	-	-
女	-	-	-	-	-	-	-	-	-	-	-	-	-
09000 循環器系の疾患	4,298	441	369	392	367	354	347	289	313	312	343	389	382
男	1,960	211	168	174	163	166	142	119	150	146	170	180	171
女	2,338	230	201	218	204	188	205	170	163	166	173	209	211
09100 高血圧性疾患	76	9	8	5	9	5	6	4	8	4	5	5	8
男	26	5	3	1	2	1	2	1	6	1	-	3	1
女	50	4	5	4	7	4	4	3	2	3	5	2	7
09101 高血圧性心疾患及び心腎疾患	44	4	5	4	5	2	4	2	4	3	3	3	5
男	13	3	2	1	1	1	1	-	3	-	-	1	-
女	31	1	3	3	4	1	3	2	1	3	3	2	5
09102 その他の高血圧性疾患	32	5	3	1	4	3	2	2	4	1	2	2	3
男	13	2	1	-	1	-	1	1	3	1	-	2	1
女	19	3	2	1	3	3	1	1	1	-	2	-	2
09200 心疾患(高血圧性を除く)	2,423	264	214	221	207	212	197	156	173	165	172	231	211
男	1,125	133	103	103	84	103	87	63	82	89	83	104	91
女	1,298	131	111	118	123	109	110	93	91	76	89	127	120
09201 慢性リウマチ性心疾患	31	2	3	1	3	2	2	1	3	4	2	4	4
男	12	1	1	-	-	-	-	1	2	2	-	2	3
女	19	1	2	1	3	2	2	-	1	2	2	2	1
09202 急性心筋梗塞	622	80	68	44	46	52	53	44	46	33	41	60	55
男	349	47	37	26	28	28	30	25	24	21	25	35	23
女	273	33	31	18	18	24	23	19	22	12	16	25	32
09203 その他の虚血性心疾患	251	25	15	19	18	25	17	21	16	15	20	30	30
男	138	14	4	14	9	13	7	10	7	9	14	16	21
女	113	11	11	5	9	12	10	11	9	6	6	14	9
09204 慢性非リウマチ性心内膜疾患	153	11	15	14	14	13	16	15	6	8	12	22	7
男	54	6	6	6	6	5	6	4	5	3	2	4	1
女	99	5	9	8	8	8	10	11	1	5	10	18	6
09205 心筋症	47	4	7	8	1	5	-	2	4	5	2	5	4
男	29	4	5	6	1	2	-	1	2	4	1	3	-
女	18	-	2	2	-	3	-	1	2	1	1	2	4

令和元年

	総数	1月	2月	3月	4月	5月	6月	7月	8月	9月	10月	11月	12月
09206 不整脈及び伝導障害	364	35	31	32	36	37	30	16	25	32	29	26	35
男	168	17	16	11	15	22	11	4	13	17	14	14	14
女	196	18	15	21	21	15	19	12	12	15	15	12	21
09207 心不全	922	104	74	100	86	72	75	56	68	67	62	82	76
男	359	42	34	39	24	30	31	17	26	33	26	28	29
女	563	62	40	61	62	42	44	39	42	34	36	54	47
09208 その他の心疾患	33	3	1	3	3	6	4	1	5	1	4	2	-
男	16	2	-	1	1	3	2	1	3	-	1	2	-
女	17	1	1	2	2	3	2	-	2	1	3	-	-
09300 脳血管疾患	1,495	130	118	144	128	119	119	109	102	123	142	128	133
男	662	55	49	60	63	53	42	46	47	48	75	60	64
女	833	75	69	84	65	66	77	63	55	75	67	68	69
09301 くも膜下出血	121	18	15	10	8	7	7	5	6	9	10	10	16
男	47	4	7	3	3	3	3	2	4	4	3	5	6
女	74	14	8	7	5	4	4	3	2	5	7	5	10
09302 脳内出血	391	35	28	36	35	34	31	35	25	37	33	24	38
男	202	18	14	18	18	18	11	16	14	16	27	11	21
女	189	17	14	18	17	16	20	19	11	21	6	13	17
09303 脳梗塞	961	77	73	98	81	74	81	68	69	75	98	91	76
男	400	33	28	39	39	30	28	27	28	27	44	42	35
女	561	44	45	59	42	44	53	41	41	48	54	49	41
09304 その他の脳血管疾患	22	-	2	-	4	4	-	1	2	2	1	3	3
男	13	-	-	-	3	2	-	1	1	1	1	2	2
女	9	-	2	-	1	2	-	-	1	1	-	1	1
09400 大動脈瘤及び解離	234	31	23	15	19	13	16	14	25	16	18	20	24
男	117	13	11	6	12	7	8	7	13	6	9	11	14
女	117	18	12	9	7	6	8	7	12	10	9	9	10
09500 その他の循環器系の疾患	70	7	6	7	4	5	9	6	5	4	6	5	6
男	30	5	2	4	2	2	3	2	2	2	3	2	1
女	40	2	4	3	2	3	6	4	3	2	3	3	5
10000 呼吸器系の疾患	1,879	216	170	162	154	173	131	117	148	148	148	147	165
男	1,095	122	88	100	86	98	80	76	85	87	74	92	107
女	784	94	82	62	68	75	51	41	63	61	74	55	58
10100 インフルエンザ	32	15	9	4	1	-	-	-	-	-	-	1	2
男	16	8	5	2	-	-	-	-	-	-	-	1	-
女	16	7	4	2	1	-	-	-	-	-	-	-	2
10200 肺炎	980	109	85	80	92	93	68	61	68	70	82	78	94
男	539	58	46	46	51	49	38	38	40	38	35	47	53
女	441	51	39	34	41	44	30	23	28	32	47	31	41
10300 急性気管支炎	3	-	-	-	-	1	-	-	-	1	-	1	-
男	2	-	-	-	-	-	-	-	-	1	-	1	-
女	1	-	-	-	-	1	-	-	-	-	-	-	-
10400 慢性閉塞症肺疾患	192	19	11	16	13	19	19	16	14	14	16	13	22
男	171	17	9	15	11	16	17	16	13	10	14	13	20
女	21	2	2	1	2	3	2	-	1	4	2	-	2
10500 喘息	16	2	4	3	1	2	-	1	1	-	-	1	1
男	3	-	-	1	-	-	-	1	-	-	-	1	-
女	13	2	4	2	1	2	-	-	1	-	-	-	1
10600 その他の呼吸器系の疾患	656	71	61	59	47	58	44	39	65	63	50	53	46
男	364	39	28	36	24	33	25	21	32	38	25	29	34
女	292	32	33	23	23	25	19	18	33	25	25	24	12
10601 誤嚥性肺炎	396	42	37	37	32	33	33	23	37	35	30	26	31
男	195	21	15	23	11	14	17	8	16	19	14	16	21
女	201	21	22	14	21	19	16	15	21	16	16	10	10
10602 間質性肺疾患	149	19	10	14	9	16	7	11	17	15	12	10	9
男	102	14	7	8	8	12	5	9	10	10	6	6	7
女	47	5	3	6	1	4	2	2	7	5	6	4	2
10603 その他の呼吸器系の疾患	111	10	14	8	6	9	4	5	11	13	8	17	6
男	67	4	6	5	5	7	3	4	6	9	5	7	6
女	44	6	8	3	1	2	1	1	5	4	3	10	-
11000 消化器系の疾患	565	48	47	52	44	45	39	33	56	52	47	46	56
男	274	21	20	25	23	19	20	13	27	24	27	25	30
女	291	27	27	27	21	26	19	20	29	28	20	21	26
11100 胃潰瘍及び十二指腸潰瘍	20	-	3	-	4	-	3	2	1	-	1	2	4
男	11	-	2	-	2	-	1	1	1	-	1	1	2
女	9	-	1	-	2	-	2	1	-	-	-	1	2

第1表 死亡数、性・死亡月・死因简单分類別

	総数	1月	2月	3月	4月	5月	6月	7月	8月	9月	10月	11月	12月
11200 ヘルニア及び腸閉塞	85	6	10	8	7	5	3	4	13	8	5	5	11
男	37	2	2	4	4	2	1	1	5	4	3	3	6
女	48	4	8	4	3	3	2	3	8	4	2	2	5
11300 肝疾患	146	13	7	17	10	15	11	10	16	16	10	9	12
男	90	6	5	11	5	9	8	5	8	13	6	8	6
女	56	7	2	6	5	6	3	5	8	3	4	1	6
11301 肝硬変(アルコール性を除く)	72	6	4	11	7	7	4	7	9	5	5	1	6
男	29	1	4	7	2	3	1	3	3	2	2	-	1
女	43	5	-	4	5	4	3	4	6	3	3	1	5
11302 その他の肝疾患	74	7	3	6	3	8	7	3	7	11	5	8	6
男	61	5	1	4	3	6	7	2	5	11	4	8	5
女	13	2	2	2	-	2	-	1	2	-	1	-	1
11400 その他の消化器系の疾患	314	29	27	27	23	25	22	17	26	28	31	30	29
男	136	13	11	10	12	8	10	6	13	7	17	13	16
女	178	16	16	17	11	17	12	11	13	21	14	17	13
12000 皮膚及び皮下組織の疾患	20	2	3	2	2	1	1	-	-	2	2	-	5
男	8	2	-	-	-	1	-	-	-	-	2	-	3
女	12	-	3	2	2	-	1	-	-	2	-	-	2
13000 筋骨格系及び結合組織の疾患	80	4	9	3	8	8	6	4	5	7	14	5	7
男	27	2	1	2	3	3	1	2	1	-	5	4	3
女	53	2	8	1	5	5	5	2	4	7	9	1	4
14000 尿路性器系の疾患	486	33	27	52	41	40	41	42	34	45	42	35	54
男	232	13	16	24	21	19	16	22	19	21	17	15	29
女	254	20	11	28	20	21	25	20	15	24	25	20	25
14100 糸球体疾患及び腎尿管間質性疾患	56	3	1	4	6	7	4	4	4	2	11	2	8
男	22	1	-	2	3	4	1	3	1	1	3	-	3
女	34	2	1	2	3	3	3	1	3	1	8	2	5
14200 腎不全	327	24	23	36	26	25	27	26	20	33	26	24	37
男	177	11	14	20	14	13	11	15	13	18	12	13	23
女	150	13	9	16	12	12	16	11	7	15	14	11	14
14201 急性腎不全	19	2	2	-	3	2	1	3	2	1	1	-	2
男	11	1	2	-	2	-	-	3	2	-	-	-	1
女	8	1	-	-	1	2	1	-	-	1	1	-	1
14202 慢性腎不全	259	20	17	27	19	21	22	19	14	29	21	21	29
男	145	8	12	17	10	13	9	10	8	18	8	12	20
女	114	12	5	10	9	8	13	9	6	11	13	9	9
14203 詳細不明の腎不全	49	2	4	9	4	2	4	4	4	3	4	3	6
男	21	2	-	3	2	-	2	2	3	-	4	1	2
女	28	-	4	6	2	2	2	2	1	3	-	2	4
14300 その他の尿路性器系の疾患	103	6	3	12	9	8	10	12	10	10	5	9	9
男	33	1	2	2	4	2	4	4	5	2	2	2	3
女	70	5	1	10	5	6	6	8	5	8	3	7	6
15000 妊娠、分娩及び産じょく	-	-	-	-	-	-	-	-	-	-	-	-	-
男	-	-	-	-	-	-	-	-	-	-	-	-	-
女	-	-	-	-	-	-	-	-	-	-	-	-	-
16000 周産期に発生した病態	5	2	-	-	1	-	-	-	-	1	-	-	1
男	5	2	-	-	1	-	-	-	-	1	-	-	1
女	-	-	-	-	-	-	-	-	-	-	-	-	-
16100 妊娠期間及び胎児発育に関連する障害	-	-	-	-	-	-	-	-	-	-	-	-	-
男	-	-	-	-	-	-	-	-	-	-	-	-	-
女	-	-	-	-	-	-	-	-	-	-	-	-	-
16200 出産外傷	-	-	-	-	-	-	-	-	-	-	-	-	-
男	-	-	-	-	-	-	-	-	-	-	-	-	-
女	-	-	-	-	-	-	-	-	-	-	-	-	-
16300 周産期に特異的な呼吸障害及び心血管障害	2	-	-	-	1	-	-	-	-	1	-	-	-
男	2	-	-	-	1	-	-	-	-	1	-	-	-
女	-	-	-	-	-	-	-	-	-	-	-	-	-
16400 周産期に特異的な感染症	-	-	-	-	-	-	-	-	-	-	-	-	-
男	-	-	-	-	-	-	-	-	-	-	-	-	-
女	-	-	-	-	-	-	-	-	-	-	-	-	-
16500 胎児及び新生児の出血性障害及び血液障害	1	1	-	-	-	-	-	-	-	-	-	-	-
男	1	1	-	-	-	-	-	-	-	-	-	-	-
女	-	-	-	-	-	-	-	-	-	-	-	-	-
16600 その他の周産期に発生した病態	2	1	-	-	-	-	-	-	-	-	-	-	1
男	2	1	-	-	-	-	-	-	-	-	-	-	1
女	-	-	-	-	-	-	-	-	-	-	-	-	-

	総数	1月	2月	3月	4月	5月	6月	7月	8月	9月	10月	11月	12月
17000 先天奇形, 変形及び染色体異常	24	2	1	2	2	2	4	2	-	1	3	2	3
男	10	-	-	1	2	-	2	1	-	1	-	1	2
女	14	2	1	1	-	2	2	1	-	-	3	1	1
17100 神経系の先天奇形	-	-	-	-	-	-	-	-	-	-	-	-	-
男	-	-	-	-	-	-	-	-	-	-	-	-	-
女	-	-	-	-	-	-	-	-	-	-	-	-	-
17200 循環器系の先天奇形	7	-	-	1	-	1	1	1	-	-	1	-	2
男	2	-	-	-	-	-	-	1	-	-	-	-	1
女	5	-	-	1	-	1	1	-	-	-	1	-	1
17201 心臓の先天奇形	5	-	-	1	-	1	-	1	-	-	-	-	2
男	2	-	-	-	-	-	-	1	-	-	-	-	1
女	3	-	-	1	-	1	-	-	-	-	-	-	1
17202 その他の循環器系の先天奇形	2	-	-	-	-	-	1	-	-	-	1	-	-
男	-	-	-	-	-	-	-	-	-	-	-	-	-
女	2	-	-	-	-	-	1	-	-	-	1	-	-
17300 消化器系の先天奇形	-	-	-	-	-	-	-	-	-	-	-	-	-
男	-	-	-	-	-	-	-	-	-	-	-	-	-
女	-	-	-	-	-	-	-	-	-	-	-	-	-
17400 その他の先天奇形及び変形	10	-	1	1	2	-	1	1	-	1	1	1	1
男	7	-	-	1	2	-	1	-	-	1	-	1	1
女	3	-	1	-	-	-	-	1	-	-	1	-	-
17500 染色体異常, 他に分類されないもの	7	2	-	-	-	1	2	-	-	-	1	1	-
男	1	-	-	-	-	-	1	-	-	-	-	-	-
女	6	2	-	-	-	1	1	-	-	-	1	1	-
18000 症状, 徴候及び異常臨床所見・異常検査所見で他に分類されない老衰	2,018	182	151	186	164	133	143	177	167	158	158	205	194
男	546	57	35	54	50	36	36	47	40	42	45	42	62
女	1,472	125	116	132	114	97	107	130	127	116	113	163	132
18100 老衰	1,878	171	145	176	147	121	137	166	149	148	150	188	180
男	465	49	33	48	40	28	33	44	27	38	39	35	51
女	1,413	122	112	128	107	93	104	122	122	110	111	153	129
18200 乳幼児突然死症候群	1	-	-	-	-	-	-	-	1	-	-	-	-
男	1	-	-	-	-	-	-	-	1	-	-	-	-
女	-	-	-	-	-	-	-	-	-	-	-	-	-
18300 その他の症状, 徴候及び異常臨床所見・異常検査所見で他に分類されない外因	139	11	6	10	17	12	6	11	17	10	8	17	14
男	80	8	2	6	10	8	3	3	12	4	6	7	11
女	59	3	4	4	7	4	3	8	5	6	2	10	3
20000 傷病及び死亡の外因	731	82	71	71	56	47	59	48	66	54	58	63	56
男	427	42	32	35	36	33	41	29	40	30	41	34	34
女	304	40	39	36	20	14	18	19	26	24	17	29	22
20100 不慮の事故	452	56	49	43	29	32	34	29	37	24	40	41	38
男	239	27	20	17	14	22	20	15	21	12	29	22	20
女	213	29	29	26	15	10	14	14	16	12	11	19	18
20101 交通事故	39	8	4	1	-	2	-	3	5	5	5	4	2
男	21	3	2	-	-	2	-	1	3	2	4	2	2
女	18	5	2	1	-	-	-	2	2	3	1	2	-
20102 転倒・転落	99	6	8	14	9	8	15	6	6	4	9	8	6
男	53	4	3	7	6	5	8	3	3	3	4	4	3
女	46	2	5	7	3	3	7	3	3	1	5	4	3
20103 不慮の溺死及び溺水	94	18	13	8	7	8	6	2	4	3	3	9	13
男	48	10	5	5	3	5	4	1	3	-	3	2	7
女	46	8	8	3	4	3	2	1	1	3	-	7	6
20104 不慮の窒息	117	15	15	15	6	9	7	9	5	5	16	6	9
男	52	7	5	4	2	6	3	4	3	1	12	2	3
女	65	8	10	11	4	3	4	5	2	4	4	4	6
20105 煙, 火及び火災への曝露	2	-	-	-	1	-	-	-	-	-	1	-	-
男	1	-	-	-	-	-	-	-	-	-	1	-	-
女	1	-	-	-	1	-	-	-	-	-	-	-	-
20106 有害物質による不慮の中毒及び有害物質への曝露	5	-	1	-	-	-	-	-	1	-	1	1	1
男	4	-	-	-	-	-	-	-	1	-	1	1	1
女	1	-	1	-	-	-	-	-	-	-	-	-	-
20107 その他の不慮の事故	96	9	8	5	6	5	6	9	16	7	5	13	7
男	60	3	5	1	3	4	5	6	8	6	4	11	4
女	36	6	3	4	3	1	1	3	8	1	1	2	3
20200 自殺	195	16	9	24	22	11	14	16	24	20	11	15	13
男	143	11	5	18	18	9	11	11	17	13	10	8	12
女	52	5	4	6	4	2	3	5	7	7	1	7	1

第1表 死亡数、性・死亡月・死因简单分類別

		令和元年												
		総数	1月	2月	3月	4月	5月	6月	7月	8月	9月	10月	11月	12月
20300	他殺	7	1	3	-	-	1	-	-	1	-	1	-	-
	男	1	-	1	-	-	-	-	-	-	-	-	-	-
	女	6	1	2	-	-	1	-	-	1	-	1	-	-
20400	その他の外因	77	9	10	4	5	3	11	3	4	10	6	7	5
	男	44	4	6	-	4	2	10	3	2	5	2	4	2
	女	33	5	4	4	1	1	1	-	2	5	4	3	3
22000	特殊目的用コード	-	-	-	-	-	-	-	-	-	-	-	-	-
	男	-	-	-	-	-	-	-	-	-	-	-	-	-
	女	-	-	-	-	-	-	-	-	-	-	-	-	-
22100	重症急性呼吸器症候群[SARS]	-	-	-	-	-	-	-	-	-	-	-	-	-
	男	-	-	-	-	-	-	-	-	-	-	-	-	-
	女	-	-	-	-	-	-	-	-	-	-	-	-	-

第2表 死亡数、性・死因简单分類・保健所一市町村別

		総 数	01000 生 感 染 症 及 び 症 寄	01100 腸 管 感 染 症	01200 結 核	01201 呼 吸 器 結 核	01202 そ の 他 の 結 核	01300 敗 血 症	01400 ウ イ ル ス 肝 炎	01401 肝 B 型 ウ イ ル ス 炎	01402 肝 C 型 ウ イ ル ス 炎	01403 ル そ の 他 の 肝 炎	01500 I V 「 病	01600 及 び そ の 他 の 感 染 症 病
山形県	総数	15,719	169	28	13	12	1	58	21	1	19	1	-	49
	男	7,602	83	9	11	10	1	26	6	1	5	-	-	31
	女	8,117	86	19	2	2	-	32	15	-	14	1	-	18
市部	総数	12,066	126	19	8	7	1	40	18	1	16	1	-	41
	男	5,840	64	7	8	7	1	18	6	1	5	-	-	25
	女	6,226	62	12	-	-	-	22	12	-	11	1	-	16
郡部	総数	3,653	43	9	5	5	-	18	3	-	3	-	-	8
	男	1,762	19	2	3	3	-	8	-	-	-	-	-	6
	女	1,891	24	7	2	2	-	10	3	-	3	-	-	2
村山保健所	総数	5,089	48	8	6	6	-	18	2	-	2	-	-	14
	男	2,509	27	4	6	6	-	10	2	-	2	-	-	5
	女	2,580	21	4	-	-	-	8	-	-	-	-	-	9
最上保健所	総数	1,259	14	3	1	1	-	7	1	-	1	-	-	2
	男	602	8	2	1	1	-	3	-	-	-	-	-	2
	女	657	6	1	-	-	-	4	1	-	1	-	-	-
置賜保健所	総数	2,979	40	10	2	2	-	11	5	-	5	-	-	12
	男	1,454	18	1	2	2	-	6	1	-	1	-	-	8
	女	1,525	22	9	-	-	-	5	4	-	4	-	-	4
庄内保健所	総数	4,247	52	6	4	3	1	16	10	1	8	1	-	16
	男	2,001	22	1	2	1	1	4	3	1	2	-	-	12
	女	2,246	30	5	2	2	-	12	7	-	6	1	-	4
山形市保健所	総数	2,145	15	1	-	-	-	6	3	-	3	-	-	5
	男	1,036	8	1	-	-	-	3	-	-	-	-	-	4
	女	1,109	7	-	-	-	-	3	3	-	3	-	-	1
山形市	総数	2,962	24	2	2	2	-	7	3	-	3	-	-	10
	男	1,449	13	2	2	2	-	4	-	-	-	-	-	5
	女	1,513	11	-	-	-	-	3	3	-	3	-	-	5
米沢市	総数	1,102	15	7	-	-	-	4	1	-	1	-	-	3
	男	539	6	1	-	-	-	2	-	-	-	-	-	3
	女	563	9	6	-	-	-	2	1	-	1	-	-	-
鶴岡市	総数	1,941	20	2	-	-	-	8	5	1	3	1	-	5
	男	907	8	-	-	-	-	2	2	1	1	-	-	4
	女	1,034	12	2	-	-	-	6	3	-	2	1	-	1
酒田市	総数	1,605	20	1	1	-	1	5	5	-	5	-	-	8
	男	757	9	1	1	-	1	1	1	-	1	-	-	5
	女	848	11	-	-	-	-	4	4	-	4	-	-	3
新庄市	総数	517	6	1	1	1	-	2	-	-	-	-	-	2
	男	260	6	1	1	1	-	2	-	-	-	-	-	2
	女	257	-	-	-	-	-	-	-	-	-	-	-	-
寒河江市	総数	560	6	-	2	2	-	3	-	-	-	-	-	1
	男	271	5	-	2	2	-	2	-	-	-	-	-	1
	女	289	1	-	-	-	-	1	-	-	-	-	-	-
上山市	総数	512	3	1	-	-	-	1	-	-	-	-	-	1
	男	255	1	1	-	-	-	-	-	-	-	-	-	-
	女	257	2	-	-	-	-	1	-	-	-	-	-	1
村山市	総数	419	3	1	-	-	-	1	-	-	-	-	-	1
	男	208	2	1	-	-	-	1	-	-	-	-	-	-
	女	211	1	-	-	-	-	-	-	-	-	-	-	1
長井市	総数	404	5	-	-	-	-	2	2	-	2	-	-	1
	男	211	3	-	-	-	-	1	1	-	1	-	-	1
	女	193	2	-	-	-	-	1	1	-	1	-	-	-
天童市	総数	744	4	-	-	-	-	3	1	-	1	-	-	-
	男	367	2	-	-	-	-	1	1	-	1	-	-	-
	女	377	2	-	-	-	-	2	-	-	-	-	-	-
東根市	総数	573	7	2	1	1	-	1	1	-	1	-	-	2
	男	274	4	-	1	1	-	1	1	-	1	-	-	1
	女	299	3	2	-	-	-	-	-	-	-	-	-	1
尾花沢市	総数	278	5	-	1	1	-	3	-	-	-	-	-	1
	男	129	3	-	1	1	-	1	-	-	-	-	-	1
	女	149	2	-	-	-	-	2	-	-	-	-	-	-
南陽市	総数	449	8	2	-	-	-	-	-	-	-	-	-	6
	男	213	2	-	-	-	-	-	-	-	-	-	-	2
	女	236	6	2	-	-	-	-	-	-	-	-	-	4

02000 新 生 物	02100 悪 性 新 生 物	02101 新 び 口 咽 唇 頭 の 口 悪 腔 物 性 及	02102 生 食 道 の 悪 性 物 新	02103 胃 の 悪 性 物 新	02104 生 結 腸 の 悪 性 物 新	02105 悪 行 直 腸 S 状 及 新 生 直 腸 腸 物 の 移	02106 管 肝 の 及 び 悪 性 肝 内 胆 物 新	02107 悪 の 胆 性 他 の う 胆 及 び 新 生 道 の そ	02108 臍 の 悪 性 物 新	02109 生 喉 頭 の 悪 性 物 新	02110 新 及 び 気 管 支 の 悪 性 物 性 支	02111 生 皮 膚 の 悪 性 物 新		
4,086	3,952	67	143	553	376	171	237	197	354	8	760	15	山形県	総数
2,377	2,308	48	120	342	165	109	150	101	178	8	543	9		男
1,709	1,644	19	23	211	211	62	87	96	176	-	217	6		女
3,214	3,110	55	114	416	297	137	200	156	276	4	591	11	市部	総数
1,855	1,800	38	96	252	126	84	127	79	147	4	423	6		男
1,359	1,310	17	18	164	171	53	73	77	129	-	168	5		女
872	842	12	29	137	79	34	37	41	78	4	169	4	郡部	総数
522	508	10	24	90	39	25	23	22	31	4	120	3		男
350	334	2	5	47	40	9	14	19	47	-	49	1		女
1,285	1,250	19	46	178	101	51	76	64	118	4	238	5	村山保健所	総数
788	766	15	34	114	48	34	50	33	61	4	184	4		男
497	484	4	12	64	53	17	26	31	57	-	54	1		女
290	282	2	8	55	30	8	12	19	27	-	59	-	最上保健所	総数
173	168	2	7	40	13	7	10	9	13	-	38	-		男
117	114	-	1	15	17	1	2	10	14	-	21	-		女
779	750	20	27	110	73	43	49	30	55	2	144	3	置賜保健所	総数
448	439	15	23	70	37	21	35	13	22	2	104	1		男
331	311	5	4	40	36	22	14	17	33	-	40	2		女
1,113	1,074	20	39	154	101	42	62	51	90	1	205	5	庄内保健所	総数
633	613	14	35	91	41	31	28	32	48	1	143	3		男
480	461	6	4	63	60	11	34	19	42	-	62	2		女
619	596	6	23	56	71	27	38	33	64	1	114	2	山形市保健所	総数
335	322	2	21	27	26	16	27	14	34	1	74	1		男
284	274	4	2	29	45	11	11	19	30	-	40	1		女
814	786	8	36	83	93	40	52	41	88	2	141	3	山形市	総数
454	439	3	33	41	36	24	40	16	48	2	96	2		男
360	347	5	3	42	57	16	12	25	40	-	45	1		女
301	293	9	15	48	29	17	17	8	16	-	54	1	米沢市	総数
165	163	6	12	28	15	7	11	3	7	-	38	-		男
136	130	3	3	20	14	10	6	5	9	-	16	1		女
511	496	11	21	62	50	22	31	24	41	-	93	-	鶴岡市	総数
284	278	9	18	42	23	16	14	16	20	-	60	-		男
227	218	2	3	20	27	6	17	8	21	-	33	-		女
425	405	6	13	55	38	14	23	21	38	1	79	5	酒田市	総数
249	238	3	12	33	17	10	9	12	22	1	60	3		男
176	167	3	1	22	21	4	14	9	16	-	19	2		女
126	120	-	4	22	13	5	4	7	11	-	29	-	新庄市	総数
75	72	-	4	16	5	4	4	3	6	-	17	-		男
51	48	-	-	6	8	1	-	4	5	-	12	-		女
158	155	3	1	25	16	3	7	6	11	1	29	-	寒河江市	総数
100	98	3	1	15	5	2	3	3	5	1	25	-		男
58	57	-	-	10	11	1	4	3	6	-	4	-		女
144	142	2	7	19	11	6	8	10	12	-	27	-	上山市	総数
88	86	1	6	13	4	6	4	5	8	-	21	-		男
56	56	1	1	6	7	-	4	5	4	-	6	-		女
96	92	1	2	8	7	1	5	9	14	-	19	1	村山市	総数
54	50	1	1	6	2	1	5	4	6	-	12	1		男
42	42	-	1	2	5	-	-	5	8	-	7	-		女
104	100	6	2	13	9	8	10	3	4	-	21	-	長井市	総数
68	66	5	1	10	5	5	7	1	1	-	17	-		男
36	34	1	1	3	4	3	3	2	3	-	4	-		女
193	188	3	6	21	9	7	17	7	14	-	38	-	天童市	総数
125	122	2	4	16	4	5	14	5	10	-	27	-		男
68	66	1	2	5	5	2	3	2	4	-	11	-		女
152	147	4	2	33	8	4	13	10	9	-	26	1	東根市	総数
84	81	4	1	17	2	1	6	6	5	-	21	-		男
68	66	-	1	16	6	3	7	4	4	-	5	1		女
63	61	-	3	8	4	4	2	3	6	-	14	-	尾花沢市	総数
38	37	-	1	5	4	2	-	1	5	-	12	-		男
25	24	-	2	3	-	2	2	2	1	-	2	-		女
127	125	2	2	19	10	6	11	7	12	-	21	-	南陽市	総数
71	70	1	2	10	4	1	10	4	4	-	17	-		男
56	55	1	-	9	6	5	1	3	8	-	4	-		女

第2表 死亡数、性・死因简单分類・保健所一市町村別

		02112 生乳 房の 悪性 物新	02113 子宮 の 悪性 物新	02114 生卵 巢の 悪性 物新	02115 新前 立腺 の 悪性 物性	02116 生膀 胱の 悪性 物新	02117 悪中 枢性 神経 系 の 新生 物の	02118 悪性 リン パ 腫	02119 白 血 病	02120 生 肉 腫 の 悪性 物新	02121 新 生 の 悪 性 物性	02200 その 他の 新生 物	02201 中 枢 神 経 系 の 新生 物の	02202 中 枢 神 経 系 の 新生 物を 除
山形県	総数	115	59	58	149	94	29	118	73	41	335	134	22	112
	男	5	.	.	149	55	13	64	50	21	178	69	12	57
	女	110	59	58	.	39	16	54	23	20	157	65	10	55
市部	総数	91	48	47	116	73	25	97	60	27	269	104	19	85
	男	5	.	.	116	43	10	51	43	13	137	55	9	46
	女	86	48	47	.	30	15	46	17	14	132	49	10	39
郡部	総数	24	11	11	33	21	4	21	13	14	66	30	3	27
	男	.	.	.	33	12	3	13	7	8	41	14	3	11
	女	24	11	11	.	9	1	8	6	6	25	16	.	16
村山保健所	総数	30	21	17	53	34	7	39	26	13	110	35	7	28
	男	1	.	.	53	19	5	23	14	6	64	22	4	18
	女	29	21	17	.	15	2	16	12	7	46	13	3	10
最上保健所	総数	4	4	3	7	4	4	6	4	4	22	8	1	7
	男	.	.	.	7	2	3	2	2	2	11	5	1	4
	女	4	4	3	.	2	1	4	2	2	11	3	.	3
置賜保健所	総数	20	9	18	29	17	7	17	10	8	59	29	6	23
	男	.	.	.	29	10	1	7	9	5	35	9	3	6
	女	20	9	18	.	7	6	10	1	3	24	20	3	17
庄内保健所	総数	43	20	15	33	25	5	37	20	10	96	39	5	34
	男	2	.	.	33	17	2	23	16	8	45	20	1	19
	女	41	20	15	.	8	3	14	4	2	51	19	4	15
山形市保健所	総数	18	5	5	27	14	6	19	13	6	48	23	3	20
	男	2	.	.	27	7	2	9	9	.	23	13	3	10
	女	16	5	5	.	7	4	10	4	6	25	10	.	10
山形市	総数	20	6	6	32	17	7	25	17	7	62	28	4	24
	男	2	.	.	32	9	2	12	11	1	29	15	3	12
	女	18	6	6	.	8	5	13	6	6	33	13	1	12
米沢市	総数	6	3	15	9	8	3	4	2	.	29	8	3	5
	男	.	.	.	9	5	1	1	2	.	18	2	1	1
	女	6	3	15	.	3	2	3	.	.	11	6	2	4
鶴岡市	総数	27	11	10	15	12	1	11	6	4	44	15	3	12
	男	1	.	.	15	8	1	6	4	3	22	6	1	5
	女	26	11	10	.	4	.	5	2	1	22	9	2	7
酒田市	総数	8	8	5	10	8	4	20	11	4	34	20	2	18
	男	1	.	.	10	5	1	11	10	3	15	11	.	11
	女	7	8	5	.	3	3	9	1	1	19	9	2	7
新庄市	総数	2	2	1	3	1	2	3	1	3	7	6	.	6
	男	.	.	.	3	1	1	2	1	2	3	3	.	3
	女	2	2	1	.	.	1	1	.	1	4	3	.	3
寒河江市	総数	5	1	2	12	3	2	7	4	.	17	3	1	2
	男	.	.	.	12	2	2	4	3	.	12	2	.	2
	女	5	1	2	.	1	.	3	1	.	5	1	1	.
上山市	総数	1	3	2	3	6	1	4	4	1	15	2	.	2
	男	.	.	.	3	2	1	3	2	.	7	2	.	2
	女	1	3	2	.	4	.	1	2	1	8	.	.	.
村山市	総数	2	3	2	3	2	.	5	1	2	5	4	1	3
	男	.	.	.	3	1	.	2	1	1	3	4	1	3
	女	2	3	2	.	1	.	3	.	1	2	.	.	.
長井市	総数	3	.	.	7	1	.	2	2	.	9	4	.	4
	男	.	.	.	7	1	.	2	2	.	4	2	.	2
	女	3	2	.	.	5	2	.	2
天童市	総数	10	6	2	12	4	1	5	6	.	20	5	2	3
	男	1	.	.	12	1	1	3	4	.	13	3	2	1
	女	9	6	2	.	3	.	2	2	.	7	2	.	2
東根市	総数	1	2	1	3	6	1	4	2	2	15	5	2	3
	男	.	.	.	3	5	.	4	1	1	4	3	1	2
	女	1	2	1	.	1	1	1	1	1	11	2	1	1
尾花沢市	総数	1	2	1	3	3	.	1	1	2	3	2	.	2
	男	.	.	.	3	2	.	.	.	1	1	1	.	1
	女	1	2	1	.	1	.	1	1	1	2	1	.	1
南陽市	総数	5	1	.	4	2	3	6	3	2	9	2	1	1
	男	.	.	.	4	1	.	3	2	1	6	1	.	1
	女	5	1	.	.	1	3	3	1	1	3	1	1	.

03000 障に器血 免の液 疾及 機並 構並 害のび血	03100 貧 血	03200 疫疾及そ の構並 のび血 障に器血 害免の液	04000 及内分 び代泌 謝、栄 疾、養 患及内 分	04100 糖 尿 病	04200 代泌そ の、栄 謝、養 疾、及 患内 分	05000 障精 神及 び行 動害 の	05100 細血 不 明性 の及 痴び 呆詳	05200 及 びの 行他 動の 精神 障	06000 神 経 系 の 疾 患	06100 髓 膜 炎	06200 候症脊 及 び性 関筋 連萎 群症縮	06300 パ ー キ ン ソ ン 病			
46	23	23	215	102	113	386	354	32	710	4	42	99	山形県	総数	
25	9	16	99	44	55	125	110	15	308	1	22	49		男	
21	14	7	116	58	58	261	244	17	402	3	20	50		女	
36	17	19	177	82	95	303	278	25	562	3	34	81	市部	総数	
18	6	12	84	36	48	100	86	14	244	-	19	35		男	
18	11	7	93	46	47	203	192	11	318	3	15	46		女	
10	6	4	38	20	18	83	76	7	148	1	8	18	郡部	総数	
7	3	4	15	8	7	25	24	1	64	1	3	14		男	
3	3	-	23	12	11	58	52	6	84	-	5	4		女	
17	9	8	68	36	32	110	99	11	264	-	21	31	村山保健所	総数	
11	5	6	27	13	14	38	34	4	113	-	11	16		男	
6	4	2	41	23	18	72	65	7	151	-	10	15		女	
3	1	2	10	6	4	28	26	2	35	1	1	8	最上保健所	総数	
3	1	2	5	2	3	9	9	-	16	1	-	3		男	
-	-	-	5	4	1	19	17	2	19	-	1	5		女	
11	5	6	49	21	28	107	103	4	139	-	7	11	置賜保健所	総数	
4	1	3	24	9	15	33	31	2	58	-	2	8		男	
7	4	3	25	12	13	74	72	2	81	-	5	3		女	
10	6	4	68	31	37	93	85	8	170	1	6	35	庄内保健所	総数	
4	1	3	34	15	19	24	20	4	76	-	5	18		男	
6	5	1	34	16	18	69	65	4	94	1	1	17		女	
5	2	3	20	8	12	48	41	7	102	2	7	14	山形市保健所	総数	
3	1	2	9	5	4	21	16	5	45	-	4	4		男	
2	1	1	11	3	8	27	25	2	57	2	3	10		女	
9	4	5	29	15	14	65	56	9	149	2	12	21	山形市	総数	
5	2	3	12	8	4	26	20	6	72	-	7	7		男	
4	2	2	17	7	10	39	36	3	77	2	5	14		女	
7	3	4	21	8	13	29	29	-	52	-	3	3	米沢市	総数	
2	1	1	11	3	8	10	10	-	21	-	1	2		男	
5	2	3	10	5	5	19	19	-	31	-	2	1		女	
6	3	3	28	14	14	39	34	5	65	-	1	14	鶴岡市	総数	
2	-	2	15	7	8	14	11	3	29	-	-	5		男	
4	3	1	13	7	6	25	23	2	36	-	1	9		女	
2	1	1	34	16	18	42	41	1	74	1	5	16	酒田市	総数	
1	-	1	18	8	10	9	8	1	29	-	5	8		男	
1	1	-	16	8	8	33	33	-	45	1	-	8		女	
1	-	1	4	2	2	7	6	1	12	-	-	3	新庄市	総数	
1	-	1	3	1	2	4	4	-	9	-	-	1		男	
-	-	-	1	1	-	3	2	1	3	-	-	2		女	
1	-	1	9	5	4	23	20	3	59	-	4	2	寒河江市	総数	
-	-	-	4	1	3	6	6	-	14	-	-	1		男	
1	-	1	5	4	1	17	14	3	45	-	4	1		女	
1	-	1	3	-	3	13	11	2	25	-	2	2	上山市	総数	
1	-	1	2	-	2	5	4	1	12	-	2	2		男	
-	-	-	1	-	1	8	7	1	13	-	-	-		女	
2	2	-	10	3	7	7	7	-	29	-	1	4	村山市	総数	
-	-	-	4	2	2	2	2	-	10	-	1	1		男	
2	2	-	6	1	5	5	5	-	19	-	-	3		女	
-	-	-	7	3	4	31	30	1	18	-	-	1	長井市	総数	
-	-	-	2	-	2	10	9	1	8	-	-	1		男	
-	-	-	5	3	2	21	21	-	10	-	-	-		女	
2	-	2	9	5	4	20	19	1	37	-	3	6	天童市	総数	
2	-	2	2	-	2	5	5	-	21	-	3	2		男	
-	-	-	7	5	2	15	14	1	16	-	-	4		女	
2	2	-	8	4	4	6	5	1	14	-	-	3	東根市	総数	
2	2	-	2	1	1	2	1	1	9	-	-	2		男	
-	-	-	6	3	3	4	4	-	5	-	-	1		女	
2	1	1	7	3	4	5	4	1	9	-	1	2	尾花沢市	総数	
2	1	1	4	2	2	3	2	1	3	-	-	1		男	
-	-	-	3	1	2	2	2	-	6	-	1	1		女	
1	1	-	8	4	4	16	16	-	19	-	2	4	南陽市	総数	
-	-	-	5	3	2	4	4	-	7	-	-	2		男	
1	1	-	3	1	2	12	12	-	12	-	2	2		女	

第2表 死亡数、性・死因简单分類・保健所一市町村別

		06400	06500	07000	08000	09000	09100	09101	09102	09200	09201	09202	09203	09204
		マ	系	の	起	循	高	患	圧	圧	性	急	性	性
		ル	の	眼	耳	環	血	高	性	心	性	性	性	性
		ツ	他	及	及	器	圧	血	性	疾	疾	心	心	心
		ハ	の	び	の	系	性	性	の	を	性	筋	の	性
		ハ	神	付	乳	の	疾	心	高	(ウ	梗	虚	慢
		病	経	属	様	疾	患	腎	血	除	マ	塞	血	性
		イ	患	器	突	疾	患	心	患	く)	チ	患	患	非
			患	患	患	患	患	疾	患	高	患	患	患	リ
			患	患	患	患	患	疾	患	血	患	患	患	ウ
			患	患	患	患	患	疾	患	血	患	患	患	マ
			患	患	患	患	患	疾	患	血	患	患	患	マ
			患	患	患	患	患	疾	患	血	患	患	患	チ
山形県	総数	400	165	-	1	4,298	76	44	32	2,423	31	622	251	153
	男	153	83	-	1	1,960	26	13	13	1,125	12	349	138	54
	女	247	82	-	-	2,338	50	31	19	1,298	19	273	113	99
市部	総数	310	134	-	-	3,226	59	36	23	1,834	22	487	205	126
	男	118	72	-	-	1,476	21	12	9	861	9	276	110	49
	女	192	62	-	-	1,750	38	24	14	973	13	211	95	77
郡部	総数	90	31	-	1	1,072	17	8	9	589	9	135	46	27
	男	35	11	-	1	484	5	1	4	264	3	73	28	5
	女	55	20	-	-	588	12	7	5	325	6	62	18	22
村山保健所	総数	152	60	-	1	1,493	40	22	18	824	4	228	80	46
	男	57	29	-	1	681	13	5	8	386	-	137	42	19
	女	95	31	-	-	812	27	17	10	438	4	91	38	27
最上保健所	総数	15	10	-	-	367	6	4	2	189	2	50	16	11
	男	8	4	-	-	158	1	1	-	85	1	24	8	4
	女	7	6	-	-	209	5	3	2	104	1	26	8	7
置賜保健所	総数	87	34	-	-	847	4	3	1	503	6	109	70	29
	男	30	18	-	-	401	1	-	1	240	3	65	37	10
	女	57	16	-	-	446	3	3	-	263	3	44	33	19
庄内保健所	総数	91	37	-	-	1,065	20	11	9	584	15	139	57	41
	男	33	20	-	-	457	8	5	3	257	7	68	35	12
	女	58	17	-	-	608	12	6	6	327	8	71	22	29
山形市保健所	総数	55	24	-	-	526	6	4	2	323	4	96	28	26
	男	25	12	-	-	263	3	2	1	157	1	55	16	9
	女	30	12	-	-	263	3	2	1	166	3	41	12	17
山形市	総数	76	38	-	-	739	9	5	4	454	4	144	35	34
	男	35	23	-	-	370	6	3	3	222	1	87	19	13
	女	41	15	-	-	369	3	2	1	232	3	57	16	21
米沢市	総数	34	12	-	-	311	1	-	1	201	3	50	40	16
	男	11	7	-	-	148	1	-	1	93	2	32	18	7
	女	23	5	-	-	163	-	-	-	108	1	18	22	9
鶴岡市	総数	35	15	-	-	513	12	8	4	305	3	99	11	19
	男	15	9	-	-	207	4	4	-	125	2	44	6	4
	女	20	6	-	-	306	8	4	4	180	1	55	5	15
酒田市	総数	37	15	-	-	367	6	2	4	187	8	20	38	16
	男	8	8	-	-	165	3	1	2	88	4	9	24	7
	女	29	7	-	-	202	3	1	2	99	4	11	14	9
新庄市	総数	5	4	-	-	137	2	2	-	78	-	21	6	6
	男	5	3	-	-	59	1	1	-	34	-	11	3	3
	女	-	1	-	-	78	1	1	-	44	-	10	3	3
寒河江市	総数	43	10	-	-	152	4	4	-	84	-	35	5	3
	男	10	3	-	-	75	2	2	-	40	-	18	1	3
	女	33	7	-	-	77	2	2	-	44	-	17	4	-
上山市	総数	14	7	-	-	141	2	1	1	87	1	18	14	6
	男	6	2	-	-	60	1	-	1	36	-	8	8	2
	女	8	5	-	-	81	1	1	-	51	1	10	6	4
村山市	総数	19	5	-	-	151	1	1	-	74	-	10	11	2
	男	7	1	-	-	76	-	-	-	43	-	10	9	1
	女	12	4	-	-	75	1	1	-	31	-	-	2	1
長井市	総数	12	5	-	-	123	-	-	-	62	1	12	4	3
	男	4	3	-	-	65	-	-	-	36	-	11	2	2
	女	8	2	-	-	58	-	-	-	26	1	1	2	1
天童市	総数	20	8	-	-	230	8	8	-	119	1	46	6	6
	男	10	6	-	-	101	1	1	-	56	-	25	5	1
	女	10	2	-	-	129	7	7	-	63	1	21	1	5
東根市	総数	7	4	-	-	161	4	2	2	76	1	16	18	7
	男	4	3	-	-	68	1	-	1	38	-	11	7	4
	女	3	1	-	-	93	3	2	1	38	1	5	11	3
尾花沢市	総数	1	5	-	-	73	7	-	7	37	-	4	9	3
	男	-	2	-	-	24	1	-	1	12	-	3	3	1
	女	1	3	-	-	49	6	-	6	25	-	1	6	2
南陽市	総数	7	6	-	-	128	3	3	-	70	-	12	8	5
	男	3	2	-	-	58	-	-	-	38	-	7	5	1
	女	4	4	-	-	70	3	3	-	32	-	5	3	4

09205 心 筋 症	09206 導 不 整 脈 及 び 害 伝	09207 心 不 全	09208 そ の 他 の 心 疾 患	09300 脳 血 管 疾 患	09301 く も 膜 下 出 血	09302 脳 内 出 血	09303 脳 梗 塞	09304 管 そ の 他 の 脳 患 血	09400 解 大 動 脈 瘤 及 離 び	09500 器 系 の 他 の 疾 患	10000 呼 吸 器 系 の 疾 患	10100 イン フル エン ザ		
47	364	922	33	1,495	121	391	961	22	234	70	1,879	32	山形県	総数
29	168	359	16	662	47	202	400	13	117	30	1,095	16		男
18	196	563	17	833	74	189	561	9	117	40	784	16		女
37	281	651	25	1,091	87	295	693	16	189	53	1,470	25	市部	総数
22	130	252	13	482	34	146	292	10	87	25	854	12		男
15	151	399	12	609	53	149	401	6	102	28	616	13		女
10	83	271	8	404	34	96	268	6	45	17	409	7	郡部	総数
7	38	107	3	180	13	56	108	3	30	5	241	4		男
3	45	164	5	224	21	40	160	3	15	12	168	3		女
21	114	319	12	524	40	128	348	8	77	28	612	15	村山保健所	総数
13	53	116	6	235	18	64	147	6	33	14	364	6		男
8	61	203	6	289	22	64	201	2	44	14	248	9		女
2	19	86	3	143	14	41	87	1	22	7	152	1	最上保健所	総数
2	6	39	1	57	3	19	35	-	15	-	83	-		男
-	13	47	2	86	11	22	52	1	7	7	69	1		女
10	88	186	5	298	23	75	195	5	36	6	349	7	置賜保健所	総数
8	42	73	2	138	8	42	84	4	17	5	199	4		男
2	46	113	3	160	15	33	111	1	19	1	150	3		女
9	87	230	6	369	34	95	234	6	71	21	517	8	庄内保健所	総数
5	36	90	4	148	13	47	87	1	36	8	302	5		男
4	51	140	2	221	21	48	147	5	35	13	215	3		女
5	56	101	7	161	10	52	97	2	28	8	249	1	山形市保健所	総数
1	31	41	3	84	5	30	47	2	16	3	147	1		男
4	25	60	4	77	5	22	50	-	12	5	102	-		女
12	74	142	9	220	17	69	132	2	43	13	358	5	山形市	総数
5	38	56	3	112	8	39	63	2	24	6	207	3		男
7	36	86	6	108	9	30	69	-	19	7	151	2		女
6	25	59	2	94	6	27	59	2	12	3	150	4	米沢市	総数
5	9	19	1	43	2	18	21	2	8	3	85	3		男
1	16	40	1	51	4	9	38	-	4	-	65	1		女
2	34	133	4	160	21	38	97	4	27	9	243	1	鶴岡市	総数
1	13	53	2	57	6	20	30	1	18	3	151	1		男
1	21	80	2	103	15	18	67	3	9	6	92	-		女
7	43	54	1	133	9	41	81	2	33	8	192	5	酒田市	総数
4	18	21	1	59	7	17	35	-	11	4	101	3		男
3	25	33	-	74	2	24	46	2	22	4	91	2		女
-	6	38	1	47	5	20	22	-	8	2	58	1	新庄市	総数
-	1	16	-	21	-	8	13	-	3	-	35	-		男
-	5	22	1	26	5	12	9	-	5	2	23	1		女
-	7	34	-	51	3	11	36	1	10	3	49	1	寒河江市	総数
-	3	15	-	27	-	6	20	1	5	1	27	-		男
-	4	19	-	24	3	5	16	-	5	2	22	1		女
1	15	31	1	42	1	17	22	2	7	3	71	-	上山市	総数
-	6	11	-	18	1	7	8	2	3	2	39	-		男
-	9	20	1	24	-	10	14	-	4	1	32	-		女
2	18	30	1	66	4	17	45	-	7	3	38	3	村山市	総数
1	11	10	1	29	3	7	19	-	2	2	25	1		男
1	7	20	-	37	1	10	26	-	5	1	13	2		女
-	13	29	-	55	8	10	36	1	6	-	49	-	長井市	総数
-	7	14	-	27	3	5	18	1	2	-	28	-		男
-	6	15	-	28	5	5	18	-	4	-	21	-		女
5	14	39	2	89	5	19	65	-	11	3	95	1	天童市	総数
4	6	13	2	40	4	12	24	-	3	1	58	-		男
1	8	26	-	49	1	7	41	-	8	2	37	1		女
1	10	22	1	67	5	14	47	1	9	5	83	3	東根市	総数
-	7	8	1	24	-	4	19	1	3	2	50	1		男
1	3	14	-	43	5	10	28	-	6	3	33	2		女
-	5	14	2	22	-	3	19	-	7	-	42	-	尾花沢市	総数
-	1	3	1	9	-	1	8	-	2	-	27	-		男
-	4	11	1	13	-	2	11	-	5	-	15	-		女
1	17	26	1	45	3	9	32	1	9	1	42	1	南陽市	総数
1	10	13	1	16	-	2	14	-	3	1	21	-		男
-	7	13	-	29	3	7	18	1	6	-	21	1		女

第2表 死亡数、性・死因简单分類・保健所一市町村別

		10200	10300	10400	10500	10600	10601	10602	10603	11000	11100	11200	11300	11301
		肺	急性 気管 支炎	慢性 閉塞 症肺 患	喘 息	器 系 の 呼 吸	誤 嚥 性 肺 炎	間 質 性 肺 疾 患	器 系 の 呼 吸	消 化 器 系 の 疾 患	二 胃 潰 瘍 及 び 腸 潰 瘍	腸 ヘル ニア 及 び 閉 塞	肝 疾 患	＜コ 肝 硬 化 変 性 （ ア ル セ ー ル 除 ）
山形県	総数	980	3	192	16	656	396	149	111	565	20	85	146	72
	男	539	2	171	3	364	195	102	67	274	11	37	90	29
	女	441	1	21	13	292	201	47	44	291	9	48	56	43
市部	総数	775	2	147	9	512	301	123	88	425	15	55	112	56
	男	427	1	131	—	283	146	87	50	203	7	24	68	23
	女	348	1	16	9	229	155	36	38	222	8	31	44	33
郡部	総数	205	1	45	7	144	95	26	23	140	5	30	34	16
	男	112	1	40	3	81	49	15	17	71	4	13	22	6
	女	93	—	5	4	63	46	11	6	69	1	17	12	10
村山保健所	総数	335	2	59	4	197	117	40	40	150	9	18	41	26
	男	190	2	52	—	114	59	29	26	75	6	8	23	11
	女	145	—	7	4	83	58	11	14	75	3	10	18	15
最上保健所	総数	68	—	15	3	65	52	8	5	63	1	12	18	8
	男	39	—	15	—	29	23	3	3	28	1	3	11	3
	女	29	—	—	3	36	29	5	2	35	—	9	7	5
置賜保健所	総数	160	—	43	4	135	74	36	25	104	3	21	27	13
	男	81	—	39	1	74	36	24	14	53	2	9	17	6
	女	79	—	4	3	61	38	12	11	51	1	12	10	7
庄内保健所	総数	280	1	54	3	171	105	43	23	181	6	27	33	12
	男	154	—	47	2	94	51	29	14	85	2	12	23	5
	女	126	1	7	1	77	54	14	9	96	4	15	10	7
山形市保健所	総数	137	—	21	2	88	48	22	18	67	1	7	27	13
	男	75	—	18	—	53	26	17	10	33	—	5	16	4
	女	62	—	3	2	35	22	5	8	34	1	2	11	9
山形市	総数	189	—	28	3	133	75	31	27	92	1	11	34	18
	男	104	—	25	—	75	37	24	14	48	—	8	21	8
	女	85	—	3	3	58	38	7	13	44	1	3	13	10
米沢市	総数	71	—	11	1	63	36	15	12	39	2	7	7	4
	男	34	—	11	—	37	19	11	7	19	1	2	5	3
	女	37	—	—	1	26	17	4	5	20	1	5	2	1
鶴岡市	総数	131	1	33	1	76	44	26	6	75	3	12	11	5
	男	79	—	31	—	40	22	16	2	36	1	6	8	2
	女	52	1	2	1	36	22	10	4	39	2	6	3	3
酒田市	総数	114	—	13	—	60	39	11	10	62	2	6	14	7
	男	57	—	10	—	31	17	9	5	29	1	1	9	3
	女	57	—	3	—	29	22	2	5	33	1	5	5	4
新庄市	総数	24	—	4	1	28	22	6	—	29	—	5	9	2
	男	19	—	4	—	12	9	3	—	13	—	1	5	—
	女	5	—	—	1	16	13	3	—	16	—	4	4	2
寒河江市	総数	25	—	6	1	16	7	4	5	19	2	1	6	5
	男	11	—	6	—	10	4	2	4	6	1	—	1	—
	女	14	—	—	1	6	3	2	1	13	1	1	5	5
上山市	総数	40	—	5	—	26	14	7	5	20	1	2	5	3
	男	19	—	5	—	15	5	7	3	8	—	1	1	—
	女	21	—	—	—	11	9	—	2	12	1	1	4	3
村山市	総数	20	—	6	—	9	5	—	4	11	1	2	4	3
	男	12	—	5	—	7	3	—	4	7	1	1	4	3
	女	8	—	1	—	2	2	—	—	4	—	1	—	—
長井市	総数	20	—	13	—	16	9	5	2	13	—	3	4	2
	男	11	—	10	—	7	4	3	—	7	—	1	3	1
	女	9	—	3	—	9	5	2	2	6	—	2	1	1
天童市	総数	56	—	6	—	32	18	5	9	26	1	3	5	2
	男	34	—	5	—	19	10	3	6	11	1	1	3	1
	女	22	—	1	—	13	8	2	3	15	—	2	2	1
東根市	総数	39	1	13	1	26	18	6	2	13	2	—	1	1
	男	23	1	10	—	15	10	5	—	6	1	—	1	1
	女	16	—	3	1	11	8	1	2	7	1	—	—	—
尾花沢市	総数	26	—	5	1	10	6	2	2	5	—	1	3	1
	男	16	—	5	—	6	3	1	2	2	—	—	2	—
	女	10	—	—	1	4	3	1	—	3	—	1	1	1
南陽市	総数	20	—	4	—	17	8	5	4	21	—	2	9	3
	男	8	—	4	—	9	3	3	3	11	—	2	5	1
	女	12	—	—	—	8	5	2	1	10	—	—	4	2

11302 その他の 患	11400 器系の 消化	12000 皮膚及 下	13000 結合 系	14000 尿路 器系 の	14100 系球 尿管 及	14200 腎 不 全	14201 急性 腎 不 全	14202 慢性 腎 不 全	14203 不詳 細 不明 の 全腎	14300 性器 の 尿 路	15000 妊娠 ・ 分娩 及	16000 し周 産期 に 病 態		
74	314	20	80	486	56	327	19	259	49	103	-	5	山形県	総数
61	136	8	27	232	22	177	11	145	21	33	・	5		男
13	178	12	53	254	34	150	8	114	28	70	-	-		女
56	243	13	53	373	43	248	16	201	31	82	-	3	市部	総数
45	104	4	18	178	17	135	8	113	14	26	・	3		男
11	139	9	35	195	26	113	8	88	17	56	-	-		女
18	71	7	27	113	13	79	3	58	18	21	-	2	郡部	総数
16	32	4	9	54	5	42	3	32	7	7	・	2		男
2	39	3	18	59	8	37	-	26	11	14	-	-		女
15	82	5	27	156	14	116	10	92	14	26	-	1	村山保健所	総数
12	38	2	7	77	5	63	7	49	7	9	・	1		男
3	44	3	20	79	9	53	3	43	7	17	-	-		女
10	32	4	8	39	2	29	2	22	5	8	-	-	最上保健所	総数
8	13	1	5	19	2	15	2	12	1	2	・	-		男
2	19	3	3	20	-	14	-	10	4	6	-	-		女
14	53	2	11	83	10	56	3	40	13	17	-	2	置賜保健所	総数
11	25	2	6	41	5	29	2	22	5	7	・	2		男
3	28	-	5	42	5	27	1	18	8	10	-	-		女
21	115	7	22	139	23	77	4	62	11	39	-	2	庄内保健所	総数
18	48	2	6	56	7	40	-	36	4	9	・	2		男
3	67	5	16	83	16	37	4	26	7	30	-	-		女
14	32	2	12	69	7	49	-	43	6	13	-	-	山形市保健所	総数
12	12	1	3	39	3	30	-	26	4	6	・	-		男
2	20	1	9	30	4	19	-	17	2	7	-	-		女
16	46	3	13	83	7	62	-	54	8	14	-	-	山形市	総数
13	19	1	3	46	3	37	-	33	4	6	・	-		男
3	27	2	10	37	4	25	-	21	4	8	-	-		女
3	23	2	4	24	5	14	2	9	3	5	-	1	米沢市	総数
2	11	2	3	11	4	6	1	4	1	1	・	1		男
1	12	-	1	13	1	8	1	5	2	4	-	-		女
6	49	3	5	67	10	35	1	28	6	22	-	-	鶴岡市	総数
6	21	-	1	27	1	20	-	17	3	6	・	-		男
-	28	3	4	40	9	15	1	11	3	16	-	-		女
7	40	2	11	52	9	31	3	24	4	12	-	1	酒田市	総数
6	18	1	3	23	5	15	-	14	1	3	・	1		男
1	22	1	8	29	4	16	3	10	3	9	-	-		女
7	15	2	4	15	-	8	1	6	1	7	-	-	新庄市	総数
5	7	-	3	7	-	5	1	4	-	2	・	-		男
2	8	2	1	8	-	3	-	2	1	5	-	-		女
1	10	-	1	14	2	10	1	7	2	2	-	1	寒河江市	総数
1	4	-	-	9	2	6	-	4	2	1	・	1		男
-	6	-	1	5	-	4	1	3	-	1	-	-		女
2	12	-	2	23	3	18	1	17	-	2	-	-	上山市	総数
1	6	-	1	12	1	10	1	9	-	1	・	-		男
1	6	-	1	11	2	8	-	8	-	1	-	-		女
1	4	-	3	13	1	12	1	8	3	-	-	-	村山市	総数
1	1	-	1	6	-	6	1	4	1	-	・	-		男
-	3	-	2	7	1	6	-	4	2	-	-	-		女
2	6	-	-	8	2	5	-	4	1	1	-	-	長井市	総数
2	3	-	-	5	1	3	-	3	-	1	・	-		男
-	3	-	-	3	1	2	-	1	1	-	-	-		女
3	17	1	2	17	1	11	1	10	-	5	-	-	天童市	総数
2	6	-	1	7	-	6	1	5	-	1	・	-		男
1	11	1	1	10	1	5	-	5	-	4	-	-		女
-	10	-	2	27	2	20	3	16	1	5	-	-	東根市	総数
-	4	-	1	9	-	8	1	7	-	1	・	-		男
-	6	-	1	18	2	12	2	9	1	4	-	-		女
2	1	-	4	11	-	7	1	5	1	4	-	-	尾花沢市	総数
2	-	-	-	7	-	5	1	3	1	2	・	-		男
-	1	-	4	4	-	2	-	2	-	2	-	-		女
6	10	-	2	19	1	15	1	13	1	3	-	-	南陽市	総数
4	4	-	1	9	-	8	1	6	1	1	・	-		男
2	6	-	1	10	1	7	-	7	-	2	-	-		女

第2表 死亡数、性・死因简单分類・保健所一市町村別

		16100	16200	16300	16400	16500	16600	17000	17100	17200	17201	17202	17300	17400
		連胎妊 する児 産育に 障害及 害関 び	出 産 外 傷	及的周 びな産 害心呼 管血吸 障害異	的周 な産 感染特 症異	害児胎 及の児 び出及 血血 液性新 障障生	病期そ にの 発他 生の周 態た産	異形先 及天 び奇 染形 色、 常体変	奇神 経系 の先 形天	天循 環器 系の 形先	心臓 の先 形天 奇	器の 系の 先の 形天 奇環	天消 化器 系の 形先	形その 及の 他先 の天 形奇
山形県	総数	-	-	2	-	1	2	24	-	7	5	2	-	10
	男	-	-	2	-	1	2	10	-	2	2	-	-	7
	女	-	-	-	-	-	-	14	-	5	3	2	-	3
市部	総数	-	-	2	-	1	-	18	-	6	4	2	-	6
	男	-	-	2	-	1	-	7	-	1	1	-	-	5
	女	-	-	-	-	-	-	11	-	5	3	2	-	1
郡部	総数	-	-	-	-	-	2	6	-	1	1	-	-	4
	男	-	-	-	-	-	2	3	-	1	1	-	-	2
	女	-	-	-	-	-	-	3	-	-	-	-	-	2
村山保健所	総数	-	-	1	-	-	-	9	-	2	2	-	-	4
	男	-	-	1	-	-	-	5	-	1	1	-	-	3
	女	-	-	-	-	-	-	4	-	1	1	-	-	1
最上保健所	総数	-	-	-	-	-	-	3	-	1	1	-	-	1
	男	-	-	-	-	-	-	-	-	-	-	-	-	-
	女	-	-	-	-	-	-	3	-	1	1	-	-	1
置賜保健所	総数	-	-	1	-	-	1	4	-	1	-	1	-	2
	男	-	-	1	-	-	1	1	-	-	-	-	-	1
	女	-	-	-	-	-	-	3	-	1	-	1	-	1
庄内保健所	総数	-	-	-	-	1	1	6	-	1	-	1	-	3
	男	-	-	-	-	1	1	3	-	-	-	-	-	3
	女	-	-	-	-	-	-	3	-	1	-	1	-	-
山形市保健所	総数	-	-	-	-	-	-	2	-	2	2	-	-	-
	男	-	-	-	-	-	-	1	-	1	1	-	-	-
	女	-	-	-	-	-	-	1	-	1	1	-	-	-
山形市	総数	-	-	-	-	-	-	3	-	2	2	-	-	-
	男	-	-	-	-	-	-	1	-	1	1	-	-	-
	女	-	-	-	-	-	-	2	-	1	1	-	-	-
米沢市	総数	-	-	1	-	-	-	-	-	-	-	-	-	-
	男	-	-	1	-	-	-	-	-	-	-	-	-	-
	女	-	-	-	-	-	-	-	-	-	-	-	-	-
鶴岡市	総数	-	-	-	-	-	-	4	-	1	-	1	-	1
	男	-	-	-	-	-	-	1	-	-	-	-	-	1
	女	-	-	-	-	-	-	3	-	1	-	1	-	-
酒田市	総数	-	-	-	-	1	-	1	-	-	-	-	-	1
	男	-	-	-	-	1	-	1	-	-	-	-	-	1
	女	-	-	-	-	-	-	-	-	-	-	-	-	-
新庄市	総数	-	-	-	-	-	-	2	-	1	1	-	-	-
	男	-	-	-	-	-	-	-	-	-	-	-	-	-
	女	-	-	-	-	-	-	2	-	1	1	-	-	-
寒河江市	総数	-	-	1	-	-	-	-	-	-	-	-	-	-
	男	-	-	1	-	-	-	-	-	-	-	-	-	-
	女	-	-	-	-	-	-	-	-	-	-	-	-	-
上山市	総数	-	-	-	-	-	-	2	-	-	-	-	-	1
	男	-	-	-	-	-	-	2	-	-	-	-	-	1
	女	-	-	-	-	-	-	-	-	-	-	-	-	-
村山市	総数	-	-	-	-	-	-	2	-	1	1	-	-	1
	男	-	-	-	-	-	-	1	-	-	-	-	-	1
	女	-	-	-	-	-	-	1	-	1	1	-	-	-
長井市	総数	-	-	-	-	-	-	1	-	1	-	1	-	-
	男	-	-	-	-	-	-	-	-	-	-	-	-	-
	女	-	-	-	-	-	-	1	-	1	-	1	-	-
天童市	総数	-	-	-	-	-	-	2	-	-	-	-	-	1
	男	-	-	-	-	-	-	-	-	-	-	-	-	-
	女	-	-	-	-	-	-	2	-	-	-	-	-	1
東根市	総数	-	-	-	-	-	-	1	-	-	-	-	-	1
	男	-	-	-	-	-	-	1	-	-	-	-	-	1
	女	-	-	-	-	-	-	-	-	-	-	-	-	-
尾花沢市	総数	-	-	-	-	-	-	-	-	-	-	-	-	-
	男	-	-	-	-	-	-	-	-	-	-	-	-	-
	女	-	-	-	-	-	-	-	-	-	-	-	-	-
南陽市	総数	-	-	-	-	-	-	-	-	-	-	-	-	-
	男	-	-	-	-	-	-	-	-	-	-	-	-	-
	女	-	-	-	-	-	-	-	-	-	-	-	-	-

17500 な他に染 い分色 も類体 さ異 の常 れ、	18000 類検査常 され臨状 ない所床、 も見見候 の他、及 の異、及 の分、異 の常、異	18100 老 衰	18200 症乳幼 候児突 群死然	18300 いで見候そ 他、及の に異、他 もに、の 分、常、 の、分、 の、常、 の、異、	20000 の傷 病及 外び 死 因亡	20100 不 慮 の 事 故	20101 交 通 事 故	20102 転 倒・ 転 落	20103 び不 慮の 溺死 水及	20104 不 慮 の 窒 息	20105 災煙 へ、火 の曝及 露火	20106 及る有 へ、不 の慮、 曝害物 露言質 物中 質毒よ		
7	2,018	1,878	1	139	731	452	39	99	94	117	2	5	山形県	総数
1	546	465	1	80	427	239	21	53	48	52	1	4		男
6	1,472	1,413	-	59	304	213	18	46	46	65	1	1		女
6	1,521	1,407	1	113	546	342	30	73	71	90	1	5	市部	総数
1	421	353	1	67	311	175	15	40	33	40	1	4		男
5	1,100	1,054	-	46	235	167	15	33	38	50	-	1		女
1	497	471	-	26	185	110	9	26	23	27	1	-	郡部	総数
-	125	112	-	13	116	64	6	13	15	12	-	-		男
1	372	359	-	13	69	46	3	13	8	15	1	-		女
3	620	595	1	24	223	141	8	30	26	33	1	2	村山保健所	総数
1	161	148	1	12	131	75	4	16	14	14	1	1		男
2	459	447	-	12	92	66	4	14	12	19	-	1		女
1	181	170	-	11	62	38	5	10	13	6	-	-	最上保健所	総数
-	57	52	-	5	37	20	3	7	7	1	-	-		男
1	124	118	-	6	25	18	2	3	6	5	-	-		女
1	299	276	-	23	153	91	12	21	18	28	-	1	置賜保健所	総数
-	67	55	-	12	97	53	6	13	10	17	-	1		男
1	232	221	-	11	56	38	6	8	8	11	-	-		女
2	590	524	-	66	212	136	11	29	29	39	1	1	庄内保健所	総数
-	178	137	-	41	117	70	6	15	14	17	-	1		男
2	412	387	-	25	95	66	5	14	15	22	1	-		女
-	328	313	-	15	81	46	3	9	8	11	-	1	山形市保健所	総数
-	83	73	-	10	45	21	2	2	3	3	-	1		男
-	245	240	-	5	36	25	1	7	5	8	-	-		女
1	463	446	-	17	118	71	5	12	13	20	-	1	山形市	総数
-	128	116	-	12	63	31	3	3	4	8	-	1		男
1	335	330	-	5	55	40	2	9	9	12	-	-		女
-	83	75	-	8	63	40	2	8	8	14	-	-	米沢市	総数
-	16	10	-	6	39	23	1	4	5	8	-	-		男
-	67	65	-	2	24	17	1	4	3	6	-	-		女
2	277	229	-	48	85	57	7	14	11	13	-	1	鶴岡市	総数
-	86	55	-	31	46	28	3	7	3	7	-	1		男
2	191	174	-	17	39	29	4	7	8	6	-	-		女
-	233	223	-	10	87	56	4	10	14	18	-	-	酒田市	総数
-	71	64	-	7	47	29	3	6	7	7	-	-		男
-	162	159	-	3	40	27	1	4	7	11	-	-		女
1	92	86	-	6	22	12	2	4	4	1	-	-	新庄市	総数
-	29	26	-	3	16	8	1	4	2	-	-	-		男
1	63	60	-	3	6	4	1	-	2	1	-	-		女
-	40	38	-	2	28	23	1	3	6	6	1	1	寒河江市	総数
-	11	10	-	1	13	8	-	2	2	-	1	-		男
-	29	28	-	1	15	15	1	1	4	6	-	1		女
1	40	37	1	2	24	16	1	7	3	4	-	-	上山市	総数
-	9	7	1	1	15	8	-	3	2	3	-	-		男
-	31	30	-	1	9	8	1	4	1	1	-	-		女
-	40	36	-	4	14	8	1	1	2	3	-	-	村山市	総数
-	12	10	-	2	8	5	1	1	2	-	-	-		男
-	28	26	-	2	6	3	-	-	-	3	-	-		女
-	33	32	-	1	12	7	1	1	2	1	-	1	長井市	総数
-	7	7	-	-	8	5	1	1	-	1	-	1		男
-	26	25	-	1	4	2	-	-	2	-	-	-		女
1	79	79	-	-	27	14	1	4	1	4	-	-	天童市	総数
-	16	16	-	-	16	9	1	2	1	3	-	-		男
1	63	63	-	-	11	5	-	2	-	1	-	-		女
-	67	61	-	6	30	16	-	3	5	1	-	1	東根市	総数
-	16	15	-	1	20	9	-	2	3	-	-	1		男
-	51	46	-	5	10	7	-	1	2	1	-	-		女
-	42	39	-	3	10	6	1	-	-	2	-	-	尾花沢市	総数
-	12	10	-	2	4	1	-	-	-	-	-	-		男
-	30	29	-	1	6	5	1	-	-	2	-	-		女
-	32	26	-	6	26	16	4	6	2	3	-	-	南陽市	総数
-	8	7	-	1	16	11	1	5	2	3	-	-		男
-	24	19	-	5	10	5	3	1	-	-	-	-		女

第2表 死亡数、性・死因简单分類・保健所一市町村別

令和元年

		20107 その 他の 不 慮	20200 自 殺	20300 他 殺	20400 その 他の 外 因	22000 コ特 殊 目 的 ド 用	22100 器重 症急 性呼 吸 群
山形県	総数	96	195	7	77	-	-
	男	60	143	1	44	-	-
	女	36	52	6	33	-	-
市部	総数	72	146	5	53	-	-
	男	42	106	-	30	-	-
	女	30	40	5	23	-	-
郡部	総数	24	49	2	24	-	-
	男	18	37	1	14	-	-
	女	6	12	1	10	-	-
村山保健所	総数	41	47	5	30	-	-
	男	25	37	1	18	-	-
	女	16	10	4	12	-	-
最上保健所	総数	4	18	-	6	-	-
	男	2	13	-	4	-	-
	女	2	5	-	2	-	-
置賜保健所	総数	11	45	1	16	-	-
	男	6	35	-	9	-	-
	女	5	10	1	7	-	-
庄内保健所	総数	26	57	1	18	-	-
	男	17	38	-	9	-	-
	女	9	19	1	9	-	-
山形市保健所	総数	14	28	-	7	-	-
	男	10	20	-	4	-	-
	女	4	8	-	3	-	-
山形市	総数	20	34	-	13	-	-
	男	12	25	-	7	-	-
	女	8	9	-	6	-	-
米沢市	総数	8	18	-	5	-	-
	男	5	12	-	4	-	-
	女	3	6	-	1	-	-
鶴岡市	総数	11	22	-	6	-	-
	男	7	16	-	2	-	-
	女	4	6	-	4	-	-
酒田市	総数	10	24	1	6	-	-
	男	6	15	-	3	-	-
	女	4	9	1	3	-	-
新庄市	総数	1	8	-	2	-	-
	男	1	7	-	1	-	-
	女	-	1	-	1	-	-
寒河江市	総数	5	3	-	2	-	-
	男	3	3	-	2	-	-
	女	2	-	-	-	-	-
上山市	総数	1	4	-	4	-	-
	男	-	4	-	3	-	-
	女	1	-	-	1	-	-
村山市	総数	1	3	-	3	-	-
	男	1	2	-	1	-	-
	女	-	1	-	2	-	-
長井市	総数	1	4	-	1	-	-
	男	1	2	-	1	-	-
	女	-	2	-	-	-	-
天童市	総数	4	11	2	-	-	-
	男	2	7	-	-	-	-
	女	2	4	2	-	-	-
東根市	総数	6	7	1	6	-	-
	男	3	7	-	4	-	-
	女	3	-	1	2	-	-
尾花沢市	総数	3	1	-	3	-	-
	男	1	1	-	2	-	-
	女	2	-	-	1	-	-
南陽市	総数	1	7	1	2	-	-
	男	-	5	-	-	-	-
	女	1	2	1	2	-	-

第2表 死亡数、性・死因简单分類・保健所一市町村別

	総数	01000 生感染症 虫症及び 症寄	01100 腸管感 染症	01200 結核	01201 呼 吸 器 結 核	01202 そ の 他 の 結 核	01300 敗 血 症	01400 ウ イ ル ス 肝 炎	01401 肝 B 型 ウ イ ル ス 炎	01402 肝 C 型 ウ イ ル ス 炎	01403 ル ス の 他 の 肝 炎	01500 I V 「 病 H	01600 及 び 寄 生 虫 症 病
山辺町	総数	213	2	-	-	-	2	-	-	-	-	-	-
	男	102	1	-	-	-	1	-	-	-	-	-	-
	女	111	1	-	-	-	1	-	-	-	-	-	-
中山町	総数	149	1	1	-	-	-	-	-	-	-	-	-
	男	77	-	-	-	-	-	-	-	-	-	-	-
	女	72	1	1	-	-	-	-	-	-	-	-	-
河北町	総数	268	3	-	-	-	3	-	-	-	-	-	-
	男	150	2	-	-	-	2	-	-	-	-	-	-
	女	118	1	-	-	-	1	-	-	-	-	-	-
西川町	総数	101	3	2	-	-	-	-	-	-	-	-	1
	男	53	2	1	-	-	-	-	-	-	-	-	1
	女	48	1	1	-	-	-	-	-	-	-	-	-
朝日町	総数	137	-	-	-	-	-	-	-	-	-	-	-
	男	67	-	-	-	-	-	-	-	-	-	-	-
	女	70	-	-	-	-	-	-	-	-	-	-	-
大江町	総数	169	-	-	-	-	-	-	-	-	-	-	-
	男	75	-	-	-	-	-	-	-	-	-	-	-
	女	94	-	-	-	-	-	-	-	-	-	-	-
大石田町	総数	149	2	-	-	-	-	-	-	-	-	-	2
	男	68	-	-	-	-	-	-	-	-	-	-	-
	女	81	2	-	-	-	-	-	-	-	-	-	2
金山町	総数	107	-	-	-	-	-	-	-	-	-	-	-
	男	48	-	-	-	-	-	-	-	-	-	-	-
	女	59	-	-	-	-	-	-	-	-	-	-	-
最上町	総数	147	3	2	-	-	1	-	-	-	-	-	-
	男	69	1	1	-	-	-	-	-	-	-	-	-
	女	78	2	1	-	-	1	-	-	-	-	-	-
舟形町	総数	86	1	-	-	-	-	1	-	1	-	-	-
	男	46	-	-	-	-	-	-	-	-	-	-	-
	女	40	1	-	-	-	-	1	-	1	-	-	-
真室川町	総数	167	3	-	-	-	3	-	-	-	-	-	-
	男	73	-	-	-	-	-	-	-	-	-	-	-
	女	94	3	-	-	-	3	-	-	-	-	-	-
大蔵村	総数	65	1	-	-	-	1	-	-	-	-	-	-
	男	23	1	-	-	-	1	-	-	-	-	-	-
	女	42	-	-	-	-	-	-	-	-	-	-	-
鮭川村	総数	78	-	-	-	-	-	-	-	-	-	-	-
	男	35	-	-	-	-	-	-	-	-	-	-	-
	女	43	-	-	-	-	-	-	-	-	-	-	-
戸沢村	総数	92	-	-	-	-	-	-	-	-	-	-	-
	男	48	-	-	-	-	-	-	-	-	-	-	-
	女	44	-	-	-	-	-	-	-	-	-	-	-
高畠町	総数	328	2	1	-	-	1	-	-	-	-	-	-
	男	160	-	-	-	-	-	-	-	-	-	-	-
	女	168	2	1	-	-	1	-	-	-	-	-	-
川西町	総数	206	1	-	-	-	1	-	-	-	-	-	-
	男	102	1	-	-	-	1	-	-	-	-	-	-
	女	104	-	-	-	-	-	-	-	-	-	-	-
小国町	総数	136	3	-	2	2	-	-	-	-	-	-	1
	男	63	3	-	2	2	-	-	-	-	-	-	1
	女	73	-	-	-	-	-	-	-	-	-	-	-
白鷹町	総数	233	2	-	-	-	1	1	-	1	-	-	-
	男	113	1	-	-	-	1	-	-	-	-	-	-
	女	120	1	-	-	-	-	1	-	1	-	-	-
飯豊町	総数	121	4	-	-	-	2	1	-	1	-	-	1
	男	53	2	-	-	-	1	-	-	-	-	-	1
	女	68	2	-	-	-	1	1	-	1	-	-	-
三川町	総数	112	3	2	-	-	-	-	-	-	-	-	1
	男	55	1	-	-	-	-	-	-	-	-	-	1
	女	57	2	2	-	-	-	-	-	-	-	-	-
庄内町	総数	340	4	-	2	2	-	-	-	-	-	-	2
	男	160	2	-	-	-	-	-	-	-	-	-	2
	女	180	2	-	2	2	-	-	-	-	-	-	-
遊佐町	総数	249	5	1	1	1	-	3	-	-	-	-	-
	男	122	2	-	1	1	-	1	-	-	-	-	-
	女	127	3	1	-	-	-	2	-	-	-	-	-

02000 新 生 物	02100 悪 性 新 生 物	02101 新 び 口 咽 唇 頭 の 悪 性 及 物 性	02102 生 食 道 の 悪 性 物 新	02103 胃 の 悪 性 物 新	02104 生 結 腸 の 悪 性 物 新	02105 悪 行 直 腸 S 状 結 腸 の 移 物 性 新 生	02106 管 肝 の 悪 性 肝 内 胆 物 新 生	02107 悪 の 胆 の う 胆 及 び そ 物 の 新 生	02108 膵 の 悪 性 新 生 物	02109 生 喉 頭 の 悪 性 物 新	02110 新 及 気 管 び 肺 の 気 管 支 の 悪 性 物 性	02111 生 皮 膚 の 悪 性 物 新		
50	47	-	2	3	3	2	2	1	6	-	12	-	山辺町	総数
28	26	-	2	3	1	1	1	1	1	-	10	-		男
22	21	-	-	-	2	1	1	-	5	-	2	-		女
42	42	-	3	10	4	-	1	1	4	1	5	1	中山町	総数
27	27	-	2	7	3	-	-	1	2	1	3	1		男
15	15	-	1	3	1	-	1	-	2	-	2	-		女
81	77	1	4	11	10	5	2	3	9	1	11	1	河北町	総数
53	50	-	2	9	8	3	-	3	1	1	9	1		男
28	27	1	2	2	2	2	2	-	8	-	2	-		女
20	20	1	1	2	2	1	1	1	3	-	3	-	西川町	総数
13	13	1	-	1	2	1	1	-	2	-	3	-		男
7	7	-	1	1	-	-	-	1	1	-	-	-		女
28	28	2	-	4	-	2	1	2	2	-	8	-	朝日町	総数
18	18	2	-	4	-	2	-	1	1	-	5	-		男
10	10	-	-	-	-	-	1	1	1	-	3	-		女
32	30	-	2	3	5	2	2	2	3	-	7	-	大江町	総数
20	20	-	2	2	3	1	2	1	1	-	5	-		男
12	10	-	-	1	2	1	-	1	2	-	2	-		女
31	31	-	-	4	-	1	1	1	1	-	12	-	大石田町	総数
21	21	-	-	2	-	1	1	-	-	-	9	-		男
10	10	-	-	2	-	-	-	1	1	-	3	-		女
21	20	-	-	6	5	-	-	-	3	-	4	-	金山町	総数
12	11	-	-	6	1	-	-	-	1	-	2	-		男
9	9	-	-	-	4	-	-	-	2	-	2	-		女
31	31	-	1	4	2	3	3	-	2	-	9	-	最上町	総数
22	22	-	-	3	1	3	2	-	2	-	8	-		男
9	9	-	1	1	1	-	1	-	-	-	1	-		女
19	19	-	1	2	2	-	-	2	4	-	2	-	舟形町	総数
12	12	-	1	2	2	-	-	2	2	-	1	-		男
7	7	-	-	-	-	-	-	-	2	-	1	-		女
41	40	1	1	12	2	-	2	3	3	-	5	-	真室川町	総数
21	20	1	1	8	1	-	2	2	-	-	2	-		男
20	20	-	-	4	1	-	-	1	3	-	3	-		女
14	14	-	1	1	2	-	1	3	1	-	2	-	大蔵村	総数
7	7	-	1	1	-	-	-	1	-	-	1	-		男
7	7	-	-	-	2	-	1	2	1	-	1	-		女
18	18	-	-	3	3	-	1	2	1	-	5	-	鮭川村	総数
11	11	-	-	1	2	-	1	-	1	-	4	-		男
7	7	-	-	2	1	-	-	2	-	-	1	-		女
20	20	1	-	5	1	-	1	2	2	-	3	-	戸沢村	総数
13	13	1	-	3	1	-	1	1	1	-	3	-		男
7	7	-	-	2	-	-	-	1	1	-	-	-		女
88	87	1	3	9	9	4	4	3	4	1	17	1	高畠町	総数
53	53	1	3	7	4	2	3	1	1	1	10	1		男
35	34	-	-	2	5	2	1	2	3	-	7	-		女
58	53	2	1	8	4	1	5	4	9	1	11	-	川西町	総数
33	32	2	1	6	3	1	2	2	4	1	9	-		男
25	21	-	-	2	1	-	3	2	5	-	2	-		女
28	26	-	1	4	3	3	1	2	3	-	3	-	小国町	総数
14	13	-	1	1	2	3	1	1	-	-	2	-		男
14	13	-	-	3	1	-	-	1	3	-	1	-		女
43	40	-	2	6	4	3	1	3	5	-	8	-	白鷹町	総数
29	29	-	2	6	2	2	1	1	3	-	7	-		男
14	11	-	-	-	2	1	-	2	2	-	1	-		女
30	26	-	1	3	5	1	-	-	2	-	9	1	飯豊町	総数
15	13	-	1	2	2	-	-	-	2	-	4	-		男
15	13	-	-	1	3	1	-	-	-	-	5	1		女
27	27	-	1	6	3	2	2	1	-	-	3	-	三川町	総数
13	13	-	1	2	1	1	1	-	-	-	2	-		男
14	14	-	-	4	2	1	1	1	-	-	1	-		女
86	83	-	1	17	7	1	5	3	3	-	24	-	庄内町	総数
42	40	-	1	5	-	1	3	2	1	-	16	-		男
44	43	-	-	12	7	-	2	1	2	-	8	-		女
64	63	3	3	14	3	3	1	2	8	-	6	-	遊佐町	総数
45	44	2	3	9	-	3	1	2	5	-	5	-		男
19	19	1	-	5	3	-	-	-	3	-	1	-		女

第2表 死亡数、性・死因简单分類・保健所一市町村別

		02112 生乳房の 悪性 物新	02113 子宮の 悪性 物新	02114 生卵巣の 悪性 物新	02115 新前立腺の 悪性 物性	02116 生膀胱の 悪性 物新	02117 悪中枢神経系 の 新生物の	02118 悪性リンパ 腫	02119 白 血 病	02120 生関連組織の 悪性リンパ 腫及び組 織新	02121 新その他 の悪性 物性	02200 その他 の新生 物	02201 その他 の新生 物の	02202 悪中枢神経系 の 新生物を除
山辺町	総数	2	3	2	1	-	-	4	2	1	1	3	-	3
	男	-	・	・	1	-	-	3	1	-	1	2	-	2
	女	2	3	2	・	-	-	1	1	1	-	1	-	1
中山町	総数	1	-	2	1	3	-	2	-	1	2	-	-	-
	男	-	・	・	1	2	-	1	-	1	2	-	-	-
	女	1	-	2	・	1	-	1	-	-	-	-	-	-
河北町	総数	3	-	-	6	-	1	1	-	1	7	4	-	4
	男	-	・	・	6	-	1	-	-	-	6	3	-	3
	女	3	-	-	・	-	-	1	-	1	1	1	-	1
西川町	総数	-	-	1	1	1	-	-	-	-	2	-	-	-
	男	-	・	・	1	-	-	-	-	-	1	-	-	-
	女	-	-	1	・	1	-	-	-	-	1	-	-	-
朝日町	総数	1	-	1	-	2	-	-	-	1	2	-	-	-
	男	-	・	・	-	1	-	-	-	-	2	-	-	-
	女	1	-	1	・	1	-	-	-	1	-	-	-	-
大江町	総数	-	-	-	1	-	-	-	1	1	1	2	-	2
	男	-	・	・	1	-	-	-	-	1	1	-	-	-
	女	-	-	-	・	-	-	-	1	-	-	2	-	2
大石田町	総数	1	-	-	2	1	-	-	1	-	6	-	-	-
	男	-	・	・	2	1	-	-	-	-	5	-	-	-
	女	1	-	-	・	-	-	-	1	-	1	-	-	-
金山町	総数	-	-	-	1	-	-	-	-	-	1	1	-	1
	男	-	・	・	1	-	-	-	-	-	-	1	-	1
	女	-	-	-	・	-	-	-	-	-	1	-	-	-
最上町	総数	1	-	1	-	-	-	1	-	-	4	-	-	-
	男	-	・	・	-	-	-	-	-	-	3	-	-	-
	女	1	-	1	・	-	-	1	-	-	1	-	-	-
舟形町	総数	-	1	1	-	2	-	-	-	1	1	-	-	-
	男	-	・	・	-	1	-	-	-	-	1	-	-	-
	女	-	1	1	・	1	-	-	-	1	-	-	-	-
真室川町	総数	-	1	-	2	1	-	1	3	-	3	1	1	-
	男	-	・	・	2	-	-	-	1	-	-	1	1	-
	女	-	1	-	・	1	-	1	2	-	3	-	-	-
大蔵村	総数	-	-	-	-	-	1	-	-	-	2	-	-	-
	男	-	・	・	-	-	1	-	-	-	2	-	-	-
	女	-	-	-	・	-	-	-	-	-	-	-	-	-
鮭川村	総数	-	-	-	-	-	1	-	-	-	2	-	-	-
	男	-	・	・	-	-	1	-	-	-	1	-	-	-
	女	-	-	-	・	-	-	-	-	-	1	-	-	-
戸沢村	総数	1	-	-	1	-	-	1	-	-	2	-	-	-
	男	-	・	・	1	-	-	-	-	-	1	-	-	-
	女	1	-	-	・	-	-	1	-	-	1	-	-	-
高畠町	総数	1	2	2	5	2	-	4	-	4	11	1	-	1
	男	-	・	・	5	2	-	2	-	3	7	-	-	-
	女	1	2	2	・	-	-	2	-	1	4	1	-	1
川西町	総数	2	1	1	1	-	1	-	-	-	1	5	-	5
	男	-	・	・	1	-	-	-	-	-	-	1	-	1
	女	2	1	1	・	-	1	-	-	-	1	4	-	4
小国町	総数	2	1	-	1	1	-	-	1	-	-	2	1	1
	男	-	・	・	1	-	-	-	1	-	-	1	1	-
	女	2	1	-	・	1	-	-	-	-	-	1	-	1
白鷹町	総数	1	1	-	1	2	-	1	1	1	-	3	-	3
	男	-	・	・	1	1	-	1	1	1	-	-	-	-
	女	1	1	-	・	1	-	-	-	-	3	-	-	3
飯豊町	総数	-	-	-	1	1	-	-	1	1	-	4	1	3
	男	-	・	・	1	-	-	-	1	-	-	2	1	1
	女	-	-	-	・	1	-	-	-	1	-	2	-	2
三川町	総数	1	-	-	1	-	-	2	-	-	5	-	-	-
	男	-	・	・	1	-	-	2	-	-	2	-	-	-
	女	1	-	-	・	-	-	-	-	-	3	-	-	-
庄内町	総数	4	1	-	5	1	-	2	1	1	7	3	-	3
	男	-	・	・	5	-	-	2	1	1	2	2	-	2
	女	4	1	-	・	1	-	-	-	-	5	1	-	1
遊佐町	総数	3	-	-	2	4	-	2	2	1	6	1	-	1
	男	-	・	・	2	4	-	2	1	1	4	1	-	1
	女	3	-	-	・	-	-	-	1	-	2	-	-	-

03000 障に器血 免の液 疫疾及 機患び 構並造 害のび血	03100 貧 血	03200 疫疾及 機患び 構並造 ののび血 ののび血 ののび血	04000 及内分 び泌 代泌謝 疾養 患養	04100 糖 尿 病	04200 代泌 謝 疾養 患養	05000 障精神 神及 及 び 行 動 の 害	05100 細血 不 明 性 の 及 痴 び 呆	05200 及 び 行 動 の 精 神 障	06000 神 經 系 の 疾 患	06100 髓 膜 炎	06200 候症脊 及 性 関 連 群 症 縮	06300 パ ー キ ン ソ ン 病		
-	-	-	3	2	1	1	1	-	12	-	2	-	山辺町	総数
-	-	-	1	1	-	1	1	-	8	-	1	-		男
-	-	-	2	1	1	-	-	-	4	-	1	-		女
1	1	-	1	-	1	3	2	1	9	-	-	-	中山町	総数
-	-	-	1	-	1	1	1	-	1	-	-	-		男
1	1	-	-	-	-	2	1	1	8	-	-	-		女
-	-	-	5	5	-	10	10	-	14	-	1	2	河北町	総数
-	-	-	3	3	-	4	4	-	4	-	-	2		男
-	-	-	2	2	-	6	6	-	10	-	1	-		女
-	-	-	-	-	-	-	-	-	2	-	1	-	西川町	総数
-	-	-	-	-	-	-	-	-	1	-	-	-		男
-	-	-	-	-	-	-	-	-	1	-	1	-		女
-	-	-	1	1	-	2	2	-	4	-	1	1	朝日町	総数
-	-	-	-	-	-	1	1	-	2	-	1	1		男
-	-	-	1	1	-	1	1	-	2	-	-	-		女
1	-	1	-	-	-	1	1	-	1	-	-	-	大江町	総数
1	-	1	-	-	-	1	1	-	1	-	-	1		男
-	-	-	-	-	-	-	-	-	-	-	-	-		女
1	1	-	3	1	2	2	2	-	2	-	-	1	大石田町	総数
-	1	-	1	-	1	2	2	-	-	-	-	-		男
-	-	-	2	1	1	-	-	-	2	-	-	1		女
-	-	-	1	1	-	2	2	-	1	-	-	1	金山町	総数
-	-	-	-	-	-	1	1	-	1	-	-	1		男
-	-	-	1	1	-	1	1	-	-	-	-	-		女
-	-	-	2	1	1	3	3	-	3	-	-	2	最上町	総数
-	-	-	-	-	-	-	-	-	1	-	-	-		男
-	-	-	2	1	1	3	3	-	2	-	-	2		女
-	-	-	-	-	-	-	-	-	5	-	-	-	舟形町	総数
-	-	-	-	-	-	-	-	-	1	-	-	-		男
-	-	-	-	-	-	-	-	-	4	-	-	-		女
2	1	1	2	1	1	9	8	1	5	1	-	2	真室川町	総数
2	1	1	1	-	1	2	2	-	3	1	-	1		男
-	-	-	1	1	-	7	6	1	2	-	-	1		女
-	-	-	-	-	-	4	4	-	5	-	-	-	大蔵村	総数
-	-	-	-	-	-	1	1	-	-	-	-	-		男
-	-	-	-	-	-	3	3	-	5	-	-	-		女
-	-	-	1	1	-	3	3	-	4	-	1	-	鯉川村	総数
-	-	-	1	1	-	1	1	-	1	-	-	-		男
-	-	-	-	-	-	2	2	-	3	-	1	-		女
-	-	-	-	-	-	-	-	-	-	-	-	-	戸沢村	総数
-	-	-	-	-	-	-	-	-	-	-	-	-		男
-	-	-	-	-	-	-	-	-	-	-	-	-		女
1	-	1	8	3	5	4	3	1	13	-	1	-	高畠町	総数
1	-	1	2	1	1	1	1	-	6	-	1	-		男
-	-	-	6	2	4	3	2	1	7	-	-	-		女
-	-	-	1	1	-	15	14	1	12	-	-	2	川西町	総数
-	-	-	1	1	-	4	3	1	4	-	-	2		男
-	-	-	-	-	-	11	11	-	8	-	-	-		女
1	1	-	1	-	1	4	4	-	11	-	-	-	小国町	総数
-	-	-	1	-	1	2	2	-	6	-	-	-		男
1	1	-	-	-	-	2	2	-	5	-	-	-		女
-	-	-	3	2	1	3	3	-	11	-	1	-	白鷹町	総数
-	-	-	2	1	1	1	1	-	4	-	-	-		男
-	-	-	1	1	-	2	2	-	7	-	1	-		女
1	-	1	-	-	-	5	4	1	3	-	-	1	飯豊町	総数
1	-	1	-	-	-	1	1	-	2	-	-	1		男
-	-	-	-	-	-	4	3	1	1	-	-	-		女
1	1	-	-	-	-	4	4	-	7	-	-	-	三川町	総数
1	1	-	-	-	-	-	-	-	4	-	-	-		男
-	-	-	-	-	-	4	4	-	3	-	-	-		女
1	1	-	2	-	2	4	3	1	13	-	-	4	庄内町	総数
-	-	-	1	-	1	-	-	-	7	-	-	4		男
1	1	-	1	-	1	4	3	1	6	-	-	-		女
-	-	-	4	1	3	4	3	1	11	-	-	1	遊佐町	総数
-	-	-	-	-	-	1	1	-	7	-	-	1		男
-	-	-	4	1	3	3	2	1	4	-	-	-		女

第2表 死亡数、性・死因简单分類・保健所一市町村別

		06400 マ ル ツ ハ 病	06500 系 の の 疾 患	07000 の 眼 及 び 疾 患	08000 起 耳 の 疾 患	09000 循 環 器 系 の 疾 患	09100 高 血 圧 性 疾 患	09101 患 高 血 圧 性 心 腎 疾 患	09102 圧 の 性 疾 患	09200 圧 心 疾 患 (高 血 圧 を 除 く)	09201 性 性 心 疾 患	09202 急 性 心 筋 梗 塞	09203 性 の 他 の 疾 患	09204 性 慢 性 心 内 膜 疾 患
山辺町	総数	9	1	-	-	83	4	2	2	54	-	8	-	3
	男	7	-	-	-	30	-	-	-	18	-	4	-	-
	女	2	1	-	-	53	4	2	2	36	-	4	-	3
中山町	総数	8	1	-	-	47	1	-	1	23	1	7	-	1
	男	1	-	-	-	23	1	-	1	10	-	5	-	-
	女	7	1	-	-	24	-	-	-	13	1	2	-	1
河北町	総数	8	3	-	-	85	2	2	-	51	-	14	2	1
	男	1	1	-	-	42	-	-	-	29	-	9	-	1
	女	7	2	-	-	43	2	2	-	22	-	5	2	-
西川町	総数	1	-	-	-	31	-	-	-	19	-	6	-	1
	男	1	-	-	-	18	-	-	-	12	-	4	-	-
	女	-	-	-	-	13	-	-	-	7	-	2	-	1
朝日町	総数	1	1	-	-	44	2	1	1	30	-	8	-	1
	男	-	-	-	-	19	2	1	1	12	-	5	-	1
	女	1	1	-	-	25	-	-	-	18	-	3	-	-
大江町	総数	-	-	-	-	42	-	-	-	23	-	5	2	3
	男	-	-	-	-	19	-	-	-	9	-	2	2	1
	女	-	-	-	-	23	-	-	-	14	-	3	-	2
大石田町	総数	-	1	-	1	40	2	-	2	16	-	3	6	1
	男	-	-	-	1	19	1	-	1	6	-	1	4	-
	女	-	1	-	-	21	1	-	1	10	-	2	2	1
金山町	総数	-	-	-	-	38	1	1	-	21	1	4	1	2
	男	-	-	-	-	15	-	-	-	9	-	1	1	-
	女	-	-	-	-	23	1	1	-	12	1	3	-	2
最上町	総数	1	-	-	-	51	2	-	2	26	-	7	2	-
	男	1	-	-	-	20	-	-	-	11	-	4	1	-
	女	-	-	-	-	31	2	-	2	15	-	3	1	-
舟形町	総数	1	4	-	-	21	-	-	-	8	1	2	-	-
	男	-	1	-	-	17	-	-	-	8	1	2	-	-
	女	1	3	-	-	4	-	-	-	-	-	-	-	-
真室川町	総数	2	-	-	-	51	-	-	-	19	-	6	2	1
	男	1	-	-	-	21	-	-	-	9	-	2	2	1
	女	1	-	-	-	30	-	-	-	10	-	4	-	-
大蔵村	総数	3	2	-	-	22	1	1	-	12	-	2	3	1
	男	-	-	-	-	6	-	-	-	4	-	1	1	-
	女	3	2	-	-	16	1	1	-	8	-	1	2	1
鮭川村	総数	3	-	-	-	17	-	-	-	8	-	4	-	-
	男	1	-	-	-	5	-	-	-	1	-	1	-	-
	女	2	-	-	-	12	-	-	-	7	-	3	-	-
戸沢村	総数	-	-	-	-	30	-	-	-	17	-	4	2	1
	男	-	-	-	-	15	-	-	-	9	-	2	-	-
	女	-	-	-	-	15	-	-	-	8	-	2	2	1
高畠町	総数	9	3	-	-	98	-	-	-	58	2	9	10	4
	男	3	2	-	-	45	-	-	-	23	1	3	8	-
	女	6	1	-	-	53	-	-	-	35	1	6	2	4
川西町	総数	9	1	-	-	58	-	-	-	35	-	11	4	-
	男	2	-	-	-	26	-	-	-	15	-	4	2	-
	女	7	1	-	-	32	-	-	-	20	-	7	2	-
小国町	総数	9	2	-	-	29	-	-	-	15	-	5	1	-
	男	4	2	-	-	16	-	-	-	9	-	3	1	-
	女	5	-	-	-	13	-	-	-	6	-	2	-	-
白鷹町	総数	5	5	-	-	58	-	-	-	37	-	2	1	-
	男	2	2	-	-	26	-	-	-	16	-	-	-	-
	女	3	3	-	-	32	-	-	-	21	-	2	1	-
飯豊町	総数	2	-	-	-	42	-	-	-	25	-	8	2	1
	男	1	-	-	-	17	-	-	-	10	-	5	1	-
	女	1	-	-	-	25	-	-	-	15	-	3	1	1
三川町	総数	6	1	-	-	30	-	-	-	12	-	4	-	2
	男	4	-	-	-	15	-	-	-	3	-	2	-	-
	女	2	1	-	-	15	-	-	-	9	-	2	-	2
庄内町	総数	7	2	-	-	80	1	-	1	51	3	10	2	-
	男	3	-	-	-	39	1	-	1	27	-	8	2	-
	女	4	2	-	-	41	-	-	-	24	3	2	-	-
遊佐町	総数	6	4	-	-	75	1	1	-	29	1	6	6	4
	男	3	3	-	-	31	-	-	-	14	1	5	3	1
	女	3	1	-	-	44	1	1	-	15	-	1	3	3

09205 心 筋 症	09206 導不整 導脈及 障脈及 害伝	09207 心 不 全	09208 その 他の 心疾 患	09300 脳 血 管 疾 患	09301 くも 膜下 出血	09302 脳 内 出 血	09303 脳 梗 塞	09304 管その 他の 脳 患血	09400 解大動 脈瘤及 離び	09500 器その 他の 循環 患	10000 呼吸 器系 の疾 患	10100 イン フル エン ザ		
1	8	34	-	24	3	6	14	1	1	-	17	1	山辺町	総数
-	4	10	-	12	2	3	7	-	-	-	13	1		男
1	4	24	-	12	1	3	7	1	1	-	4	-		女
1	3	10	-	21	3	6	12	-	1	1	20	-	中山町	総数
1	1	3	-	10	2	3	5	-	1	1	11	-		男
-	2	7	-	11	1	3	7	-	-	-	9	-		女
2	8	22	2	25	4	4	17	-	6	1	29	-	河北町	総数
1	6	12	-	9	1	2	6	-	4	-	21	-		男
1	2	10	2	16	3	2	11	-	2	1	8	-		女
1	3	8	-	11	-	2	7	2	1	-	10	-	西川町	総数
1	1	6	-	6	-	2	2	2	-	-	5	-		男
-	2	2	-	5	-	-	5	-	1	-	5	-		女
-	3	17	1	10	1	1	8	-	1	1	20	-	朝日町	総数
-	-	5	1	4	-	1	3	-	1	-	10	-		男
-	3	12	-	6	1	-	5	-	-	1	10	-		女
-	-	13	-	16	2	4	9	1	-	3	17	1	大江町	総数
-	-	4	-	8	-	3	5	-	-	2	11	1		男
-	-	9	-	8	2	1	4	1	-	1	6	-		女
-	2	4	-	21	2	7	12	-	1	-	12	1	大石田町	総数
-	-	1	-	11	2	4	5	-	1	-	7	-		男
-	2	3	-	10	-	3	7	-	-	-	5	1		女
1	1	11	-	13	-	4	9	-	3	-	12	-	金山町	総数
1	-	6	-	4	-	1	3	-	2	-	8	-		男
-	1	5	-	9	-	3	6	-	1	-	4	-		女
-	6	10	1	19	2	5	12	-	1	3	13	-	最上町	総数
-	2	4	-	8	1	3	4	-	1	-	8	-		男
-	4	6	1	11	1	2	8	-	-	3	5	-		女
1	-	4	-	9	2	2	5	-	4	-	9	-	舟形町	総数
1	-	4	-	5	2	1	2	-	4	-	1	-		男
-	-	-	-	4	-	1	3	-	-	-	8	-		女
-	1	9	-	30	2	4	23	1	1	1	25	-	真室川町	総数
-	-	4	-	11	-	3	8	-	1	-	12	-		男
-	1	5	-	19	2	1	15	1	-	1	13	-		女
-	2	4	-	8	1	1	6	-	1	-	3	-	大蔵村	総数
-	1	1	-	1	-	-	1	-	1	-	2	-		男
-	1	3	-	7	1	1	5	-	-	-	1	-		女
-	1	3	-	6	1	2	3	-	2	1	21	-	鮭川村	総数
-	-	-	-	2	-	1	1	-	2	-	8	-		男
-	1	3	-	4	1	1	2	-	-	1	13	-		女
-	2	7	1	11	1	3	7	-	2	-	11	-	戸沢村	総数
-	2	4	1	5	-	2	3	-	1	-	9	-		男
-	-	3	-	6	1	1	4	-	1	-	2	-		女
2	4	26	1	37	1	10	26	-	2	1	40	1	高畠町	総数
1	3	7	-	20	1	7	12	-	1	1	24	1		男
1	1	19	1	17	-	3	14	-	1	-	16	-		女
1	5	13	1	21	1	3	16	1	2	-	25	-	川西町	総数
1	4	4	-	11	1	2	7	1	-	-	13	-		男
-	1	9	1	10	-	1	9	-	2	-	12	-		女
-	3	6	-	13	-	3	10	-	1	-	10	-	小国町	総数
-	2	3	-	6	-	1	5	-	1	-	7	-		男
-	1	3	-	7	-	2	5	-	-	-	3	-		女
-	12	22	-	19	3	7	9	-	1	1	24	1	白鷹町	総数
-	4	12	-	9	-	5	4	-	1	-	16	-		男
-	8	10	-	10	3	2	5	-	-	1	8	1		女
-	9	5	-	14	1	6	7	-	3	-	9	-	飯豊町	総数
-	3	1	-	6	1	2	3	-	1	-	5	-		男
-	6	4	-	8	-	4	4	-	2	-	4	-		女
-	1	5	-	12	-	4	8	-	6	-	12	-	三川町	総数
-	-	1	-	8	-	4	4	-	4	-	11	-		男
-	1	4	-	4	-	-	4	-	2	-	1	-		女
-	6	29	1	25	1	3	21	-	1	2	54	1	庄内町	総数
-	5	11	1	10	-	2	8	-	1	-	30	-		男
-	1	18	-	15	1	1	13	-	-	2	24	1		女
-	3	9	-	39	3	9	27	-	4	2	16	1	遊佐町	総数
-	-	4	-	14	-	4	10	-	2	1	9	1		男
-	3	5	-	25	3	5	17	-	2	1	7	-		女

第2表 死亡数、性・死因简单分類・保健所一市町村別

		10200	10300	10400	10500	10600	10601	10602	10603	11000	11100	11200	11300	11301
		肺	急性	慢性	喘	器	誤	間	器	消	二	腸	肝	<コ
		炎	性	疾	息	系	嚔	質	系	化	指	ヘル	疾	肝
			気	性		の	性	性	の	器	腸	ニア	疾	硬
			管	閉		の	肺	肺	疾	系	潰	及	患	変
			支	塞		呼	炎	疾	患	の	瘍	塞	患	性
			炎	症		吸		患	吸	疾	十	び	患	ア
				患						患				除
山辺町	総数	9	-	1	-	6	3	2	1	4	1	-	2	1
	男	7	-	1	-	4	2	2	-	3	1	-	1	-
	女	2	-	-	-	2	1	-	1	1	-	-	1	1
中山町	総数	15	-	1	-	4	4	-	-	3	-	-	-	-
	男	7	-	-	-	4	4	-	-	3	-	-	-	-
	女	8	-	1	-	-	-	-	-	-	-	-	-	-
河北町	総数	16	-	4	-	9	7	2	-	4	-	-	2	2
	男	13	-	4	-	4	4	-	-	2	-	-	1	1
	女	3	-	-	-	5	3	2	-	2	-	-	1	1
西川町	総数	4	-	1	-	5	2	2	1	3	-	2	1	-
	男	1	-	1	-	3	1	1	1	2	-	1	1	-
	女	3	-	-	-	2	1	1	-	1	-	1	-	-
朝日町	総数	15	-	1	-	4	3	-	1	3	1	1	-	-
	男	7	-	1	-	2	1	-	1	3	1	1	-	-
	女	8	-	-	-	2	2	-	-	-	-	-	-	-
大江町	総数	11	-	1	-	4	3	1	-	9	-	2	4	3
	男	7	-	1	-	2	1	1	-	4	-	-	2	1
	女	4	-	-	-	2	2	-	-	5	-	2	2	2
大石田町	総数	7	1	2	-	1	-	-	1	5	-	-	1	-
	男	4	1	1	-	1	-	-	1	3	-	-	1	-
	女	3	-	1	-	-	-	-	-	2	-	-	-	-
金山町	総数	5	-	1	-	6	5	-	1	4	-	-	2	2
	男	4	-	1	-	3	2	-	1	1	-	-	1	1
	女	1	-	-	-	3	3	-	-	3	-	-	1	1
最上町	総数	5	-	2	1	5	4	1	-	5	-	1	-	-
	男	4	-	2	-	2	2	-	-	1	-	-	-	-
	女	1	-	-	1	3	2	1	-	4	-	1	-	-
舟形町	総数	4	-	1	-	4	3	-	1	8	-	1	1	1
	男	-	-	1	-	-	-	-	-	4	-	-	1	1
	女	4	-	-	-	4	3	-	1	4	-	1	-	-
真室川町	総数	14	-	4	1	6	4	-	2	7	-	2	3	2
	男	4	-	4	-	4	3	-	1	4	-	1	2	1
	女	10	-	-	1	2	1	-	1	3	-	1	1	1
大蔵村	総数	2	-	-	-	1	1	-	-	3	1	2	-	-
	男	2	-	-	-	-	-	-	-	2	1	1	-	-
	女	-	-	-	-	1	1	-	-	1	-	1	-	-
鮭川村	総数	10	-	-	-	11	9	1	1	3	-	-	2	1
	男	2	-	-	-	6	5	-	1	2	-	-	1	-
	女	8	-	-	-	5	4	1	-	1	-	-	1	1
戸沢村	総数	4	-	3	-	4	4	-	-	4	-	1	1	-
	男	4	-	3	-	2	2	-	-	1	-	-	1	-
	女	-	-	-	-	2	2	-	-	3	-	1	-	-
高畠町	総数	16	-	4	1	18	10	4	4	6	-	2	2	1
	男	9	-	4	-	10	4	4	2	3	-	1	1	-
	女	7	-	-	1	8	6	-	2	3	-	1	1	1
川西町	総数	7	-	6	1	11	7	3	1	8	1	1	3	2
	男	3	-	5	-	5	4	1	-	5	1	1	2	1
	女	4	-	1	1	6	3	2	1	3	-	-	1	1
小国町	総数	5	-	1	-	4	2	1	1	6	-	2	-	-
	男	4	-	1	-	2	1	-	1	2	-	-	-	-
	女	1	-	-	-	2	1	1	-	4	-	2	-	-
白鷹町	総数	16	-	3	1	3	-	3	-	6	-	2	-	-
	男	10	-	3	1	2	-	2	-	4	-	1	-	-
	女	6	-	-	-	1	-	1	-	2	-	1	-	-
飯豊町	総数	5	-	1	-	3	2	-	1	5	-	2	2	1
	男	2	-	1	-	2	1	-	1	2	-	1	1	-
	女	3	-	-	-	1	1	-	-	3	-	1	1	1
三川町	総数	6	-	3	-	3	2	1	-	5	-	1	1	-
	男	6	-	2	-	3	2	1	-	2	-	-	1	-
	女	-	-	1	-	-	-	-	-	3	-	1	-	-
庄内町	総数	23	-	4	-	26	17	3	6	24	-	5	4	-
	男	10	-	4	-	16	9	1	6	13	-	4	3	-
	女	13	-	-	-	10	8	2	-	11	-	1	1	-
遊佐町	総数	6	-	1	2	6	3	2	1	15	1	3	3	-
	男	2	-	-	2	4	1	2	1	5	-	1	2	-
	女	4	-	1	-	2	2	-	-	10	1	2	1	-

11302 その他の 患	11400 器系の 消化	12000 皮膚及 皮下	13000 結合 組織の 疾	14000 尿路 性器系 の患	14100 糸球 腎疾患 及	14200 腎 不 全	14201 急性 腎不 全	14202 慢性 腎不 全	14203 不詳 細不 明の 全腎	14300 性器 系の 尿患	15000 妊娠 ・分娩 ・及	16000 し周 産期 に発 生		
1	1	-	2	9	1	7	1	3	3	1	-	-	山辺町	総数
1	1	-	-	7	1	5	1	2	2	1	-	-		男
-	-	-	2	2	-	2	-	1	1	-	-	-		女
-	3	-	2	1	-	-	-	-	-	1	-	-	中山町	総数
-	3	-	-	1	-	-	-	-	-	-	-	-		男
-	-	-	2	-	-	-	-	-	-	-	-	-		女
-	2	-	2	4	-	4	-	4	-	-	-	-	河北町	総数
-	1	-	1	3	-	3	-	3	-	-	-	-		男
-	1	-	1	1	-	1	-	1	-	-	-	-		女
1	-	-	-	1	1	-	-	-	-	-	-	-	西川町	総数
1	-	-	-	-	-	-	-	-	-	-	-	-		男
-	1	-	1	10	3	5	1	4	-	2	-	-	朝日町	総数
-	1	-	-	5	1	3	1	2	-	1	-	-		男
-	-	-	1	5	2	2	-	2	-	1	-	-		女
1	3	1	3	6	-	5	-	5	-	1	-	-	大江町	総数
1	2	1	1	2	-	2	-	2	-	-	-	-		男
-	1	-	2	4	-	3	-	3	-	1	-	-		女
1	4	2	2	6	-	4	-	2	2	2	-	-	大石田町	総数
1	2	1	1	2	-	2	-	1	1	-	-	-		男
-	2	1	1	4	-	2	-	1	1	2	-	-		女
-	2	-	3	4	1	3	-	3	-	-	-	-	金山町	総数
-	-	-	2	2	1	1	-	1	-	-	-	-		男
-	2	-	1	2	-	2	-	2	-	-	-	-		女
-	4	1	-	4	1	3	-	3	-	-	-	-	最上町	総数
-	1	1	-	3	1	2	-	2	-	-	-	-		男
-	3	-	-	1	-	1	-	1	-	-	-	-		女
-	6	1	-	1	-	1	1	-	-	-	-	-	舟形町	総数
-	3	-	-	1	-	1	1	-	-	-	-	-		男
-	3	1	-	-	-	-	-	-	-	-	-	-		女
1	2	-	-	7	-	6	-	4	2	1	-	-	真室川町	総数
1	1	-	-	1	-	1	-	-	1	-	-	-		男
-	1	-	-	6	-	5	-	4	1	1	-	-		女
-	-	-	-	3	-	3	-	3	-	-	-	-	大蔵村	総数
-	-	-	-	2	-	2	-	2	-	-	-	-		男
-	-	-	-	1	-	1	-	1	-	-	-	-		女
1	1	-	-	2	-	2	-	1	1	-	-	-	鮭川村	総数
1	1	-	-	1	-	1	-	1	-	-	-	-		男
-	-	-	-	1	-	1	-	-	1	-	-	-		女
1	2	-	1	3	-	3	-	2	1	-	-	-	戸沢村	総数
1	-	-	-	2	-	2	-	2	-	-	-	-		男
-	2	-	1	1	-	1	-	-	1	-	-	-		女
1	2	-	2	5	-	2	-	2	-	3	-	-	高畠町	総数
1	1	-	-	2	-	1	-	1	-	1	-	-		男
-	1	-	2	3	-	1	-	1	-	2	-	-		女
1	3	-	2	3	-	3	-	3	-	-	-	1	川西町	総数
1	1	-	2	3	-	3	-	3	-	-	-	-		男
-	2	-	-	-	-	-	-	-	-	-	-	-		女
-	4	-	-	11	1	7	-	6	1	3	-	-	小国町	総数
-	2	-	-	5	-	4	-	3	1	1	-	-		男
-	2	-	-	6	1	3	-	3	-	2	-	-		女
-	4	-	1	9	1	7	-	2	5	1	-	-	白鷹町	総数
-	3	-	-	3	-	2	-	1	1	1	-	-		男
-	1	-	1	6	1	5	-	1	4	-	-	-		女
1	1	-	-	4	-	3	-	1	2	1	-	-	飯豊町	総数
1	-	-	-	3	-	2	-	1	1	1	-	-		男
-	1	-	-	1	-	1	-	-	1	-	-	-		女
1	3	-	1	1	1	-	-	-	-	-	-	-	三川町	総数
1	1	-	-	1	1	-	-	-	-	-	-	-		男
-	2	-	1	-	-	-	-	-	-	-	-	-		女
4	15	1	5	11	-	7	-	7	-	4	-	-	庄内町	総数
3	6	1	2	4	-	4	-	4	-	-	-	-		男
1	9	-	3	7	-	3	-	3	-	4	-	-		女
3	8	1	-	8	3	4	-	3	1	1	-	1	遊佐町	総数
2	2	-	-	1	-	1	-	1	-	-	-	-		男
1	6	1	-	7	3	3	-	2	1	1	-	-		女

第2表 死亡数、性・死因简单分類・保健所一市町村別

	16100	16200	16300	16400	16500	16600	17000	17100	17200	17201	17202	17300	17400
	連胎妊 する児 産期間 に及 害及び	出 産 外 傷	及的周 びな産 害心呼 管血吸 障害異	的周 な産 感染特 症異	害児胎 及の児 血出及 液血血 障障生	病期そ にの他 発生周 態た産	異形先 及天奇 び奇形 染色 常体変	奇神 経系 の先 形天	天循 環器 系の 形先	心臓 の先 形天	器系 の他 の先 形天	天消 化器 系の 形先	形そ の他 の先 形天
山辺町	総数	-	-	-	-	-	-	-	-	-	-	-	-
	男	-	-	-	-	-	-	-	-	-	-	-	-
	女	-	-	-	-	-	-	-	-	-	-	-	-
中山町	総数	-	-	-	-	-	-	-	-	-	-	-	-
	男	-	-	-	-	-	-	-	-	-	-	-	-
	女	-	-	-	-	-	-	-	-	-	-	-	-
河北町	総数	-	-	-	-	-	-	-	-	-	-	-	-
	男	-	-	-	-	-	-	-	-	-	-	-	-
	女	-	-	-	-	-	-	-	-	-	-	-	-
西川町	総数	-	-	-	-	-	-	-	-	-	-	-	-
	男	-	-	-	-	-	-	-	-	-	-	-	-
	女	-	-	-	-	-	-	-	-	-	-	-	-
朝日町	総数	-	-	-	-	-	-	-	-	-	-	-	-
	男	-	-	-	-	-	-	-	-	-	-	-	-
	女	-	-	-	-	-	-	-	-	-	-	-	-
大江町	総数	-	-	-	-	-	-	-	-	-	-	-	-
	男	-	-	-	-	-	-	-	-	-	-	-	-
	女	-	-	-	-	-	-	-	-	-	-	-	-
大石田町	総数	-	-	-	-	-	1	-	1	1	-	-	-
	男	-	-	-	-	-	1	-	1	1	-	-	-
	女	-	-	-	-	-	-	-	-	-	-	-	-
金山町	総数	-	-	-	-	-	-	-	-	-	-	-	-
	男	-	-	-	-	-	-	-	-	-	-	-	-
	女	-	-	-	-	-	-	-	-	-	-	-	-
最上町	総数	-	-	-	-	-	-	-	-	-	-	-	-
	男	-	-	-	-	-	-	-	-	-	-	-	-
	女	-	-	-	-	-	-	-	-	-	-	-	-
舟形町	総数	-	-	-	-	-	-	-	-	-	-	-	-
	男	-	-	-	-	-	-	-	-	-	-	-	-
	女	-	-	-	-	-	-	-	-	-	-	-	-
真室川町	総数	-	-	-	-	-	-	-	-	-	-	-	-
	男	-	-	-	-	-	-	-	-	-	-	-	-
	女	-	-	-	-	-	-	-	-	-	-	-	-
大蔵村	総数	-	-	-	-	-	1	-	-	-	-	-	1
	男	-	-	-	-	-	1	-	-	-	-	-	1
	女	-	-	-	-	-	-	-	-	-	-	-	-
鮭川村	総数	-	-	-	-	-	-	-	-	-	-	-	-
	男	-	-	-	-	-	-	-	-	-	-	-	-
	女	-	-	-	-	-	-	-	-	-	-	-	-
戸沢村	総数	-	-	-	-	-	-	-	-	-	-	-	-
	男	-	-	-	-	-	-	-	-	-	-	-	-
	女	-	-	-	-	-	-	-	-	-	-	-	-
高畠町	総数	-	-	-	-	-	-	-	-	-	-	-	-
	男	-	-	-	-	-	-	-	-	-	-	-	-
	女	-	-	-	-	-	-	-	-	-	-	-	-
川西町	総数	-	-	-	-	1	-	-	-	-	-	-	-
	男	-	-	-	-	1	-	-	-	-	-	-	-
	女	-	-	-	-	-	-	-	-	-	-	-	-
小国町	総数	-	-	-	-	-	2	-	-	-	-	-	2
	男	-	-	-	-	-	1	-	-	-	-	-	1
	女	-	-	-	-	-	1	-	-	-	-	-	1
白鷹町	総数	-	-	-	-	-	-	-	-	-	-	-	-
	男	-	-	-	-	-	-	-	-	-	-	-	-
	女	-	-	-	-	-	-	-	-	-	-	-	-
飯豊町	総数	-	-	-	-	-	1	-	-	-	-	-	-
	男	-	-	-	-	-	1	-	-	-	-	-	-
	女	-	-	-	-	-	-	-	-	-	-	-	-
三川町	総数	-	-	-	-	-	-	-	-	-	-	-	-
	男	-	-	-	-	-	-	-	-	-	-	-	-
	女	-	-	-	-	-	-	-	-	-	-	-	-
庄内町	総数	-	-	-	-	-	1	-	-	-	-	-	1
	男	-	-	-	-	-	1	-	-	-	-	-	1
	女	-	-	-	-	-	-	-	-	-	-	-	-
遊佐町	総数	-	-	-	-	1	-	-	-	-	-	-	-
	男	-	-	-	-	1	-	-	-	-	-	-	-
	女	-	-	-	-	-	-	-	-	-	-	-	-

17500 な他に い分類 も のれ、	18000 類検査 されな いもの の分	18100 老 衰	18200 症乳幼 候児突 然群死	18300 いで見 他・異 に異 に分 も の	20000 の傷 病及 び死 因亡	20100 不 慮の 事 故	20101 交 通 事 故	20102 転 倒・ 転 落	20103 び不 慮の 溺死 水及	20104 不 慮の 窒 息	20105 災煙 へ火 の曝 露火	20106 へ及 び有 害の 曝露 物中 毒		
-	18	17	-	1	12	10	1	4	-	1	-	-	山辺町	総数
-	3	2	-	1	7	6	1	2	-	1	-	-		男
-	15	15	-	-	5	4	-	2	-	-	-	-		女
-	13	12	-	1	6	2	-	-	1	-	-	-	中山町	総数
-	5	4	-	1	4	1	-	-	-	-	-	-		男
-	8	8	-	-	2	1	-	-	1	-	-	-		女
-	22	22	-	-	9	8	-	-	1	2	-	-	河北町	総数
-	7	7	-	-	8	7	-	-	1	1	-	-		男
-	15	15	-	-	1	1	-	-	-	1	-	-		女
-	28	28	-	-	3	2	-	1	1	-	-	-	西川町	総数
-	9	9	-	-	3	2	-	1	1	-	-	-		男
-	19	19	-	-	-	-	-	-	-	-	-	-		女
-	18	17	-	1	6	4	-	2	1	-	-	-	朝日町	総数
-	5	5	-	-	4	3	-	1	1	-	-	-		男
-	13	12	-	1	2	1	-	1	-	-	-	-		女
-	47	46	-	1	9	5	-	1	-	1	-	-	大江町	総数
-	7	6	-	1	7	4	-	-	-	1	-	-		男
-	40	40	-	-	2	1	-	1	-	-	-	-		女
-	31	30	-	1	8	2	-	1	-	-	-	-	大石田町	総数
-	4	4	-	-	4	2	-	1	-	-	-	-		男
-	27	26	-	1	4	-	-	-	-	-	-	-		女
-	11	11	-	-	10	7	1	1	4	-	-	-	金山町	総数
-	1	1	-	-	5	3	1	1	1	-	-	-		男
-	10	10	-	-	5	4	-	-	3	-	-	-		女
-	20	20	-	-	11	7	1	2	-	3	-	-	最上町	総数
-	4	4	-	-	8	4	1	1	-	1	-	-		男
-	16	16	-	-	3	3	-	1	-	2	-	-		女
-	18	18	-	-	3	2	-	-	2	-	-	-	舟形町	総数
-	8	8	-	-	2	2	-	-	2	-	-	-		男
-	10	10	-	-	1	-	-	-	-	-	-	-		女
-	6	6	-	-	9	7	-	3	2	1	-	-	真室川町	総数
-	2	2	-	-	4	2	-	1	1	-	-	-		男
-	4	4	-	-	5	5	-	2	1	1	-	-		女
-	8	7	-	1	1	-	-	-	-	-	-	-	大蔵村	総数
-	2	2	-	-	-	-	-	-	-	-	-	-		男
-	6	5	-	1	1	-	-	-	-	-	-	-		女
-	7	5	-	2	2	1	1	-	-	-	-	-	鮭川村	総数
-	4	3	-	1	1	-	-	-	-	-	-	-		男
-	3	2	-	1	1	1	1	-	-	-	-	-		女
-	19	17	-	2	4	2	-	-	1	1	-	-	戸沢村	総数
-	7	6	-	1	1	1	-	-	1	-	-	-		男
-	12	11	-	1	3	1	-	-	-	1	-	-		女
-	47	41	-	6	14	9	1	1	4	3	-	-	高畠町	総数
-	16	11	-	5	7	4	1	-	2	1	-	-		男
-	31	30	-	1	7	5	-	1	2	2	-	-		女
-	12	12	-	-	10	4	1	2	-	1	-	-	川西町	総数
-	2	2	-	-	7	2	-	1	-	1	-	-		男
-	10	10	-	-	3	2	1	1	-	-	-	-		女
-	22	21	-	1	8	5	2	-	1	1	-	-	小国町	総数
-	-	-	-	-	6	3	2	-	1	-	-	-		男
-	22	21	-	1	2	2	-	-	-	1	-	-		女
-	56	56	-	-	17	8	1	3	1	3	-	-	白鷹町	総数
-	14	14	-	-	13	4	-	2	-	2	-	-		男
-	42	42	-	-	4	4	1	1	1	1	-	-		女
1	14	13	-	1	3	2	-	-	-	2	-	-	飯豊町	総数
-	4	4	-	-	1	1	-	-	-	1	-	-		男
1	10	9	-	1	2	1	-	-	-	1	-	-		女
-	14	13	-	1	7	5	-	1	-	3	-	-	三川町	総数
-	4	4	-	-	3	1	-	1	-	-	-	-		男
-	10	9	-	1	4	4	-	-	-	3	-	-		女
-	36	33	-	3	18	12	-	3	1	5	1	-	庄内町	総数
-	7	6	-	1	11	7	-	1	1	3	-	-		男
-	29	27	-	2	7	5	-	2	-	2	1	-		女
-	30	26	-	4	15	6	-	1	3	-	-	-	遊佐町	総数
-	10	8	-	2	10	5	-	-	3	-	-	-		男
-	20	18	-	2	5	1	-	1	-	-	-	-		女

第2表 死亡数、性・死因简单分類・保健所一市町村別

令和元年

	20107 その 他の 不 慮	20200 自 殺	20300 他 殺	20400 そ の 他 の 外 因	22000 コ 特 殊 目 的 的 用	22100 器 重 症 急 性 呼 吸 群
山辺町	総数	4	2	-	-	-
	男	2	1	-	-	-
	女	2	1	-	-	-
中山町	総数	1	3	-	1	-
	男	1	2	-	1	-
	女	-	1	-	-	-
河北町	総数	5	1	-	-	-
	男	5	1	-	-	-
	女	-	-	-	-	-
西川町	総数	-	1	-	-	-
	男	-	1	-	-	-
	女	-	-	-	-	-
朝日町	総数	1	-	2	-	-
	男	1	-	1	-	-
	女	-	-	1	-	-
大江町	総数	3	2	-	2	-
	男	3	2	-	1	-
	女	-	-	-	1	-
大石田町	総数	1	3	-	3	-
	男	1	1	-	1	-
	女	-	2	-	2	-
金山町	総数	1	3	-	-	-
	男	-	2	-	-	-
	女	1	1	-	-	-
最上町	総数	1	3	-	1	-
	男	1	3	-	1	-
	女	-	-	-	-	-
舟形町	総数	-	-	-	1	-
	男	-	-	-	-	-
	女	-	-	-	1	-
真室川町	総数	1	-	-	2	-
	男	-	-	-	2	-
	女	1	-	-	-	-
大蔵村	総数	-	1	-	-	-
	男	-	-	-	-	-
	女	-	1	-	-	-
鮭川村	総数	-	1	-	-	-
	男	-	1	-	-	-
	女	-	-	-	-	-
戸沢村	総数	-	2	-	-	-
	男	-	-	-	-	-
	女	-	2	-	-	-
高畠町	総数	-	2	-	3	-
	男	-	2	-	1	-
	女	-	-	-	2	-
川西町	総数	-	4	-	2	-
	男	-	4	-	1	-
	女	-	-	-	1	-
小国町	総数	1	3	-	-	-
	男	-	3	-	-	-
	女	1	-	-	-	-
白鷹町	総数	-	7	-	2	-
	男	-	7	-	2	-
	女	-	-	-	-	-
飯豊町	総数	-	-	-	1	-
	男	-	-	-	-	-
	女	-	-	-	1	-
三川町	総数	1	1	-	1	-
	男	-	1	-	1	-
	女	1	-	-	-	-
庄内町	総数	2	4	-	2	-
	男	2	2	-	2	-
	女	-	2	-	-	-
遊佐町	総数	2	6	-	3	-
	男	2	4	-	1	-
	女	-	2	-	2	-

第3表 死亡数、性・年齢(5歳階級)・死因简单分類別

		総数	0歳	1歳	2歳	3歳	4歳	0～4歳	5～9	10～14	15～19	20～24	25～29	30～34
総	数	15,719	15	3	1	1	3	23	1	5	10	20	16	22
	男女	7,602	10	2	-	1	1	14	1	2	7	14	14	14
01000	感染症及び寄生虫症	8,117	5	1	1	-	2	9	-	3	3	6	2	8
	男女	169	1	-	-	-	-	1	-	-	1	-	-	-
	男女	83	1	-	-	-	-	1	-	-	1	-	-	-
01100	腸管感染症	86	-	-	-	-	-	-	-	-	-	-	-	-
	男女	28	1	-	-	-	-	1	-	-	-	-	-	-
	男女	9	1	-	-	-	-	1	-	-	-	-	-	-
01200	結核	19	-	-	-	-	-	-	-	-	-	-	-	-
	男女	13	-	-	-	-	-	-	-	-	-	-	-	-
	男女	11	-	-	-	-	-	-	-	-	-	-	-	-
01201	呼吸器結核	2	-	-	-	-	-	-	-	-	-	-	-	-
	男女	12	-	-	-	-	-	-	-	-	-	-	-	-
	男女	10	-	-	-	-	-	-	-	-	-	-	-	-
01202	その他の結核	2	-	-	-	-	-	-	-	-	-	-	-	-
	男女	1	-	-	-	-	-	-	-	-	-	-	-	-
	男女	1	-	-	-	-	-	-	-	-	-	-	-	-
01300	敗血症	-	-	-	-	-	-	-	-	-	-	-	-	-
	男女	58	-	-	-	-	-	-	-	-	1	-	-	-
	男女	26	-	-	-	-	-	-	-	-	1	-	-	-
01400	ウイルス肝炎	32	-	-	-	-	-	-	-	-	-	-	-	-
	男女	21	-	-	-	-	-	-	-	-	-	-	-	-
	男女	6	-	-	-	-	-	-	-	-	-	-	-	-
01401	B型ウイルス肝炎	15	-	-	-	-	-	-	-	-	-	-	-	-
	男女	1	-	-	-	-	-	-	-	-	-	-	-	-
	男女	1	-	-	-	-	-	-	-	-	-	-	-	-
01402	C型ウイルス肝炎	-	-	-	-	-	-	-	-	-	-	-	-	-
	男女	19	-	-	-	-	-	-	-	-	-	-	-	-
	男女	5	-	-	-	-	-	-	-	-	-	-	-	-
01403	その他のウイルス肝炎	14	-	-	-	-	-	-	-	-	-	-	-	-
	男女	1	-	-	-	-	-	-	-	-	-	-	-	-
	男女	-	-	-	-	-	-	-	-	-	-	-	-	-
01500	ヒト免疫不全ウイルス [HIV]病	1	-	-	-	-	-	-	-	-	-	-	-	-
	男女	-	-	-	-	-	-	-	-	-	-	-	-	-
	男女	-	-	-	-	-	-	-	-	-	-	-	-	-
01600	その他の感染症及び寄 生虫症	49	-	-	-	-	-	-	-	-	-	-	-	-
	男女	31	-	-	-	-	-	-	-	-	-	-	-	-
	男女	18	-	-	-	-	-	-	-	-	-	-	-	-
02000	新生物	4,086	-	-	-	-	-	-	-	2	1	3	1	4
	男女	2,377	-	-	-	-	-	-	-	1	1	3	1	-
	男女	1,709	-	-	-	-	-	-	-	1	-	-	-	4
02100	悪性新生物	3,952	-	-	-	-	-	-	-	2	1	3	1	4
	男女	2,308	-	-	-	-	-	-	-	1	1	3	1	-
	男女	1,644	-	-	-	-	-	-	-	1	-	-	-	4
02101	口唇、口腔及び咽頭の 悪性新生物	67	-	-	-	-	-	-	-	-	-	1	-	-
	男女	48	-	-	-	-	-	-	-	-	-	1	-	-
	男女	19	-	-	-	-	-	-	-	-	-	-	-	-
02102	食道の悪性新生物	143	-	-	-	-	-	-	-	-	-	-	-	-
	男女	120	-	-	-	-	-	-	-	-	-	-	-	-
	男女	23	-	-	-	-	-	-	-	-	-	-	-	-
02103	胃の悪性新生物	553	-	-	-	-	-	-	-	-	-	-	-	1
	男女	342	-	-	-	-	-	-	-	-	-	-	-	-
	男女	211	-	-	-	-	-	-	-	-	-	-	-	1
02104	結腸の悪性新生物	376	-	-	-	-	-	-	-	-	-	-	-	1
	男女	165	-	-	-	-	-	-	-	-	-	-	-	-
	男女	211	-	-	-	-	-	-	-	-	-	-	-	1
02105	直腸S状結腸移行部及 び直腸の悪性新生物	171	-	-	-	-	-	-	-	-	-	-	-	-
	男女	109	-	-	-	-	-	-	-	-	-	-	-	-
	男女	62	-	-	-	-	-	-	-	-	-	-	-	-
02106	肝及び肝内胆管の悪性 新生物	237	-	-	-	-	-	-	-	-	-	-	-	-
	男女	150	-	-	-	-	-	-	-	-	-	-	-	-
	男女	87	-	-	-	-	-	-	-	-	-	-	-	-
02107	胆のう及びその他の胆 道の悪性新生物	197	-	-	-	-	-	-	-	-	-	-	-	-
	男女	101	-	-	-	-	-	-	-	-	-	-	-	-
	男女	96	-	-	-	-	-	-	-	-	-	-	-	-

35～39	40～44	45～49	50～54	55～59	60～64	65～69	70～74	75～79	80～84	85～89	90～94	95～99	100歳～	不詳		
36	59	93	158	227	459	761	1,035	1,424	2,359	3,624	3,465	1,616	306	-	総	数
26	41	55	102	148	326	548	732	918	1,326	1,717	1,178	376	43	-		男女
10	18	38	56	79	133	213	303	506	1,033	1,907	2,287	1,240	263	-		男女
-	-	-	3	1	4	11	6	15	38	48	32	8	1	-	01000	感染症及び寄生虫症
-	-	-	1	1	2	5	4	7	18	23	15	5	-	-		男女
-	-	-	2	-	2	6	2	8	20	25	17	3	1	-		男女
-	-	-	-	-	2	-	-	2	3	11	6	2	1	-	01100	腸管感染症
-	-	-	-	-	-	-	-	2	2	3	-	1	-	-		男女
-	-	-	-	-	2	-	-	-	1	8	6	1	1	-		男女
-	-	-	-	-	-	1	-	-	3	4	5	-	-	-	01200	結核
-	-	-	-	-	-	-	-	-	3	3	5	-	-	-		男女
-	-	-	-	-	-	1	-	-	-	1	-	-	-	-		男女
-	-	-	-	-	-	1	-	-	3	4	4	-	-	-	01201	呼吸器結核
-	-	-	-	-	-	-	-	-	3	3	4	-	-	-		男女
-	-	-	-	-	-	1	-	-	-	1	-	-	-	-		男女
-	-	-	-	-	-	-	-	-	-	-	1	-	-	-	01202	その他の結核
-	-	-	-	-	-	-	-	-	-	-	1	-	-	-		男女
-	-	-	3	-	1	5	2	4	14	14	10	4	-	-	01300	敗血症
-	-	-	1	-	1	4	1	1	4	6	4	3	-	-		男女
-	-	-	2	-	-	1	1	3	10	8	6	1	-	-		男女
-	-	-	-	1	-	1	1	3	5	7	3	-	-	-	01400	ウイルス肝炎
-	-	-	-	1	-	1	-	-	-	4	-	-	-	-		男女
-	-	-	-	1	-	-	-	1	3	5	3	3	-	-	01401	B型ウイルス肝炎
-	-	-	-	1	-	-	-	-	-	-	-	-	-	-		男女
-	-	-	-	-	-	-	-	-	-	-	-	-	-	-		男女
-	-	-	-	-	-	1	-	3	5	7	3	-	-	-	01402	C型ウイルス肝炎
-	-	-	-	-	-	1	-	-	-	4	-	-	-	-		男女
-	-	-	-	-	-	-	-	3	5	3	3	-	-	-		男女
-	-	-	-	-	-	-	1	-	-	-	-	-	-	-	01403	その他のウイルス肝炎
-	-	-	-	-	-	-	-	-	-	-	-	-	-	-		男女
-	-	-	-	-	-	-	1	-	-	-	-	-	-	-	01500	ヒト免疫不全ウイルス [HIV]病
-	-	-	-	-	-	-	-	-	-	-	-	-	-	-		男女
-	-	-	-	-	1	4	3	6	13	12	8	2	-	-	01600	その他の感染症及び寄 生虫症
-	-	-	-	-	1	-	3	4	9	7	6	1	-	-		男女
-	-	-	-	-	-	4	-	2	4	5	2	1	-	-		男女
6	17	24	65	102	210	366	474	533	729	820	551	164	14	-	02000	新生物
2	8	12	34	55	143	257	332	348	451	441	232	53	3	-		男女
4	9	12	31	47	67	109	142	185	278	379	319	111	11	-		男女
6	17	24	63	99	203	355	466	516	711	782	531	155	13	-	02100	悪性新生物
2	8	12	33	54	138	251	327	339	438	421	224	52	3	-		男女
4	9	12	30	45	65	104	139	177	273	361	307	103	10	-		男女
-	-	1	1	2	3	5	10	10	10	12	10	2	-	-	02101	口唇、口腔及び咽頭の 悪性新生物
-	-	1	1	-	3	5	7	8	9	9	3	1	-	-		男女
-	-	-	-	2	-	-	3	2	1	3	7	1	-	-		男女
-	-	-	4	2	9	19	26	18	24	32	8	1	-	-	02102	食道の悪性新生物
-	-	-	4	2	8	17	23	17	20	22	6	1	-	-		男女
-	-	-	-	-	1	2	3	1	4	10	2	-	-	-		男女
-	3	6	3	12	30	45	58	68	105	110	79	31	2	-	02103	胃の悪性新生物
-	3	3	2	8	24	35	51	44	67	60	35	9	1	-		男女
-	-	3	1	4	6	10	7	24	38	50	44	22	1	-		男女
1	1	-	9	12	15	22	31	38	60	84	86	16	-	-	02104	結腸の悪性新生物
-	1	-	4	5	9	13	18	18	34	33	27	3	-	-		男女
1	-	-	5	7	6	9	13	20	26	51	59	13	-	-		男女
-	2	2	3	6	14	24	23	15	27	29	17	8	1	-	02105	直腸S状結腸移行部及 び直腸の悪性新生物
-	2	1	-	5	12	20	19	8	20	15	6	1	-	-		男女
-	-	1	3	1	2	4	4	7	7	14	11	7	1	-		男女
-	-	-	2	6	9	21	37	37	49	44	20	12	-	-	02106	肝及び肝内胆管の悪性 新生物
-	-	-	1	4	9	18	29	23	28	22	12	4	-	-		男女
-	-	-	1	2	-	3	8	14	21	22	8	8	-	-		男女
-	-	-	2	2	2	15	19	30	33	43	41	10	-	-	02107	胆のう及びその他の胆 道の悪性新生物
-	-	-	2	1	2	11	15	25	16	20	7	2	-	-		男女
-	-	-	-	1	-	4	4	5	17	23	34	8	-	-		男女

第3表 死亡数、性・年齢(5歳階級)・死因简单分類別

		総数	0歳	1歳	2歳	3歳	4歳	0～4歳	5～9	10～14	15～19	20～24	25～29	30～34
02108	肺の悪性新生物	354	-	-	-	-	-	-	-	-	-	-	-	-
	男	178	-	-	-	-	-	-	-	-	-	-	-	-
	女	176	-	-	-	-	-	-	-	-	-	-	-	-
02109	喉頭の悪性新生物	8	-	-	-	-	-	-	-	-	-	-	-	-
	男	8	-	-	-	-	-	-	-	-	-	-	-	-
	女	-	-	-	-	-	-	-	-	-	-	-	-	-
02110	気管, 気管支及び肺の悪性新生物	760	-	-	-	-	-	-	-	-	-	-	-	-
	男	543	-	-	-	-	-	-	-	-	-	-	-	-
	女	217	-	-	-	-	-	-	-	-	-	-	-	-
02111	皮膚の悪性新生物	15	-	-	-	-	-	-	-	-	-	-	-	-
	男	9	-	-	-	-	-	-	-	-	-	-	-	-
	女	6	-	-	-	-	-	-	-	-	-	-	-	-
02112	乳房の悪性新生物	115	-	-	-	-	-	-	-	-	-	-	-	2
	男	5	-	-	-	-	-	-	-	-	-	-	-	-
	女	110	-	-	-	-	-	-	-	-	-	-	-	2
02113	子宮の悪性新生物	59	-	-	-	-	-	-	-	-	-	-	-	-
	男
	女	59	-	-	-	-	-	-	-	-	-	-	-	-
02114	卵巣の悪性新生物	58	-	-	-	-	-	-	-	-	-	-	-	-
	男
	女	58	-	-	-	-	-	-	-	-	-	-	-	-
02115	前立腺の悪性新生物	149	-	-	-	-	-	-	-	-	-	-	-	-
	男	149	-	-	-	-	-	-	-	-	-	-	-	-
	女
02116	膀胱の悪性新生物	94	-	-	-	-	-	-	-	-	-	-	-	-
	男	55	-	-	-	-	-	-	-	-	-	-	-	-
	女	39	-	-	-	-	-	-	-	-	-	-	-	-
02117	中枢神経系の悪性新生物	29	-	-	-	-	-	-	-	-	-	-	-	-
	男	13	-	-	-	-	-	-	-	-	-	-	-	-
	女	16	-	-	-	-	-	-	-	-	-	-	-	-
02118	悪性リンパ腫	118	-	-	-	-	-	-	-	-	1	-	-	-
	男	64	-	-	-	-	-	-	-	-	1	-	-	-
	女	54	-	-	-	-	-	-	-	-	-	-	-	-
02119	白血病	73	-	-	-	-	-	-	-	1	-	1	1	-
	男	50	-	-	-	-	-	-	-	1	-	1	1	-
	女	23	-	-	-	-	-	-	-	-	-	-	-	-
02120	その他のリンパ組織, 造血組織及び関連組織の悪性新生物	41	-	-	-	-	-	-	-	-	-	-	-	-
	男	21	-	-	-	-	-	-	-	-	-	-	-	-
	女	20	-	-	-	-	-	-	-	-	-	-	-	-
02121	その他の悪性新生物	335	-	-	-	-	-	-	-	1	-	1	-	-
	男	178	-	-	-	-	-	-	-	-	-	1	-	-
	女	157	-	-	-	-	-	-	-	1	-	-	-	-
02200	その他の新生物	134	-	-	-	-	-	-	-	-	-	-	-	-
	男	69	-	-	-	-	-	-	-	-	-	-	-	-
	女	65	-	-	-	-	-	-	-	-	-	-	-	-
02201	中枢神経系のその他の新生物	22	-	-	-	-	-	-	-	-	-	-	-	-
	男	12	-	-	-	-	-	-	-	-	-	-	-	-
	女	10	-	-	-	-	-	-	-	-	-	-	-	-
02202	中枢神経系を除くその他の新生物	112	-	-	-	-	-	-	-	-	-	-	-	-
	男	57	-	-	-	-	-	-	-	-	-	-	-	-
	女	55	-	-	-	-	-	-	-	-	-	-	-	-
03000	血液及び造血器の疾患並びに免疫機構の障害	46	-	-	-	-	1	1	-	-	-	-	-	-
	男	25	-	-	-	-	1	1	-	-	-	-	-	-
	女	21	-	-	-	-	-	-	-	-	-	-	-	-
03100	貧血	23	-	-	-	-	-	-	-	-	-	-	-	-
	男	9	-	-	-	-	-	-	-	-	-	-	-	-
	女	14	-	-	-	-	-	-	-	-	-	-	-	-
03200	その他の血液及び造血器の疾患並びに免疫機構の障害	23	-	-	-	-	1	1	-	-	-	-	-	-
	男	16	-	-	-	-	1	1	-	-	-	-	-	-
	女	7	-	-	-	-	-	-	-	-	-	-	-	-
04000	内分泌, 栄養及び代謝疾患	215	1	-	-	-	-	1	-	-	-	-	2	-
	男	99	1	-	-	-	-	1	-	-	-	-	1	-
	女	116	-	-	-	-	-	-	-	-	-	-	1	-
04100	糖尿病	102	-	-	-	-	-	-	-	-	-	-	2	-
	男	44	-	-	-	-	-	-	-	-	-	-	1	-
	女	58	-	-	-	-	-	-	-	-	-	-	1	-

35～39	40～44	45～49	50～54	55～59	60～64	65～69	70～74	75～79	80～84	85～89	90～94	95～99	100歳～	不詳			
1	1	1	6	10	20	33	40	59	55	73	39	15	1	-	02108	腭の悪性新生物	男女
-	1	1	4	8	14	19	25	34	26	31	11	4	-	-			
1	-	-	2	2	6	14	15	25	29	42	28	11	1	-	02109	喉頭の悪性新生物	男女
-	-	-	-	-	1	2	1	1	1	1	1	-	-	-			
-	-	-	-	-	-	-	-	-	-	-	-	-	-	-			
1	-	2	7	10	34	64	115	115	145	133	107	24	3	-	02110	気管、気管支及び肺の悪性新生物	男女
1	-	2	6	9	24	51	90	92	108	89	59	12	-	-			
-	-	-	1	1	10	13	25	23	37	44	48	12	3	-			
-	-	-	-	1	-	1	-	1	4	2	3	2	1	-	02111	皮膚の悪性新生物	男女
-	-	-	-	1	-	-	-	-	4	2	1	-	1	-			
-	-	-	-	-	-	1	-	1	-	-	2	2	-	-			
1	4	2	5	9	8	14	12	8	18	16	12	4	-	-	02112	乳房の悪性新生物	男女
-	-	-	-	-	-	1	-	2	1	1	-	-	-	-			
1	4	2	5	9	8	13	12	6	17	15	12	4	-	-			
-	1	2	5	2	7	6	11	7	6	7	4	1	-	-	02113	子宮の悪性新生物	男女
.			
-	1	2	5	2	7	6	11	7	6	7	4	1	-	-	02114	卵巣の悪性新生物	男女
1	-	3	4	5	9	6	2	8	8	6	3	2	1	-			
-	-	-	1	1	-	11	12	18	36	40	26	3	1	-	02115	前立腺の悪性新生物	男女
-	-	-	1	1	-	11	12	18	36	40	26	3	1	-			
.			
-	-	-	-	-	3	4	8	8	16	30	19	6	-	-	02116	膀胱の悪性新生物	男女
-	-	-	-	-	3	3	6	5	10	16	9	3	-	-			
-	-	-	-	-	-	1	2	3	6	14	10	3	-	-			
1	-	1	2	1	1	3	7	5	5	2	1	-	-	-	02117	中枢神経系の悪性新生物	男女
1	-	1	1	1	1	2	1	2	2	1	-	-	-	-			
-	-	-	1	-	-	1	6	3	3	1	1	-	-	-			
-	-	-	1	7	8	8	8	18	22	29	11	5	-	-	02118	悪性リンパ腫	男女
-	-	-	1	2	6	6	3	7	13	20	2	3	-	-			
-	-	-	-	5	2	2	5	11	9	9	9	2	-	-			
-	3	-	1	2	3	11	8	8	16	11	6	1	-	-	02119	白血病	男女
-	-	-	1	2	2	6	6	7	13	6	3	1	-	-			
-	3	-	-	-	1	5	2	1	3	5	3	-	-	-			
-	-	-	1	-	-	5	5	5	6	13	6	-	-	-	02120	その他のリンパ組織、造血組織及び関連組織の悪性新生物	男女
-	-	-	1	-	-	2	2	1	5	8	2	-	-	-			
-	2	4	6	9	27	36	33	39	65	65	32	12	3	-	02121	その他の悪性新生物	男女
-	1	3	4	5	20	28	18	24	29	28	12	5	-	-			
-	1	1	2	4	7	8	15	15	36	37	20	7	3	-			
-	-	-	2	3	7	11	8	17	18	38	20	9	1	-	02200	その他の新生物	男女
-	-	-	1	1	5	6	5	9	13	20	8	1	-	-			
-	-	-	1	2	2	5	3	8	5	18	12	8	1	-			
-	-	-	1	-	1	3	1	5	3	2	5	1	-	-	02201	中枢神経系のその他の新生物	男女
-	-	-	1	-	1	1	1	2	2	1	2	1	-	-			
-	-	-	-	-	-	2	-	3	1	1	3	-	-	-			
-	-	-	1	3	6	8	7	12	15	36	15	8	1	-	02202	中枢神経系を除くその他の新生物	男女
-	-	-	-	1	4	5	4	7	11	19	6	-	-	-			
-	-	-	1	2	2	3	3	5	4	17	9	8	1	-			
-	-	-	-	1	2	3	5	4	6	9	11	4	-	-	03000	血液及び造血器の疾患並びに免疫機構の障害	男女
-	-	-	-	2	2	2	4	3	3	5	4	1	-	-			
-	-	-	-	1	-	1	1	1	3	4	7	3	-	-			
-	-	-	-	-	1	-	2	1	4	4	9	2	-	-	03100	貧血	男女
-	-	-	-	-	-	-	-	1	-	2	2	7	2	-			
-	-	-	-	1	1	3	3	3	2	5	2	2	-	-	03200	その他の血液及び造血器の疾患並びに免疫機構の障害	男女
-	-	-	-	-	1	2	3	2	1	3	2	1	-	-			
-	-	-	-	1	-	1	-	1	1	2	-	1	-	-			
-	2	2	1	6	10	10	10	21	28	62	37	19	4	-	04000	内分泌、栄養及び代謝疾患	男女
-	1	1	1	4	8	6	7	13	17	26	10	3	-	-			
-	1	1	-	2	2	4	3	8	11	36	27	16	4	-			
-	-	1	-	4	5	5	6	12	14	28	16	9	-	-	04100	糖尿病	男女
-	-	1	-	4	3	2	4	7	7	11	3	1	-	-			
-	-	-	-	-	2	3	2	5	7	17	13	8	-	-			

第3表 死亡数、性・年齢(5歳階級)・死因簡単分類別

	総数	0歳	1歳	2歳	3歳	4歳	0～4歳	5～9	10～14	15～19	20～24	25～29	30～34
04200 その他の内分泌, 栄養及び代謝疾患	113	1	-	-	-	-	1	-	-	-	-	-	-
男	55	1	-	-	-	-	1	-	-	-	-	-	-
女	58	-	-	-	-	-	-	-	-	-	-	-	-
05000 精神及び行動の障害	386	-	-	-	-	-	-	-	-	-	-	-	-
男	125	-	-	-	-	-	-	-	-	-	-	-	-
女	261	-	-	-	-	-	-	-	-	-	-	-	-
05100 血管性及び詳細不明の痴呆	354	-	-	-	-	-	-	-	-	-	-	-	-
男	110	-	-	-	-	-	-	-	-	-	-	-	-
女	244	-	-	-	-	-	-	-	-	-	-	-	-
05200 その他の精神及び行動の障害	32	-	-	-	-	-	-	-	-	-	-	-	-
男	15	-	-	-	-	-	-	-	-	-	-	-	-
女	17	-	-	-	-	-	-	-	-	-	-	-	-
06000 神経系の疾患	710	1	-	-	-	-	1	1	-	-	-	3	2
男	308	1	-	-	-	-	1	1	-	-	-	2	-
女	402	-	-	-	-	-	-	-	-	-	-	1	2
06100 髄膜炎	4	-	-	-	-	-	-	-	-	-	-	-	-
男	1	-	-	-	-	-	-	-	-	-	-	-	-
女	3	-	-	-	-	-	-	-	-	-	-	-	-
06200 脊髄性筋萎縮症及び関連症候群	42	-	-	-	-	-	-	-	-	-	-	-	-
男	22	-	-	-	-	-	-	-	-	-	-	-	-
女	20	-	-	-	-	-	-	-	-	-	-	-	-
06300 パーキンソン病	99	-	-	-	-	-	-	-	-	-	-	-	-
男	49	-	-	-	-	-	-	-	-	-	-	-	-
女	50	-	-	-	-	-	-	-	-	-	-	-	-
06400 アルツハイマー病	400	-	-	-	-	-	-	-	-	-	-	-	-
男	153	-	-	-	-	-	-	-	-	-	-	-	-
女	247	-	-	-	-	-	-	-	-	-	-	-	-
06500 その他の神経系の疾患	165	1	-	-	-	-	1	1	-	-	-	3	2
男	83	1	-	-	-	-	1	1	-	-	-	2	-
女	82	-	-	-	-	-	-	-	-	-	-	1	2
07000 眼及び付属器の疾患	-	-	-	-	-	-	-	-	-	-	-	-	-
男	-	-	-	-	-	-	-	-	-	-	-	-	-
女	-	-	-	-	-	-	-	-	-	-	-	-	-
08000 耳及び乳様突起の疾患	1	-	-	-	-	-	-	-	-	-	-	-	-
男	1	-	-	-	-	-	-	-	-	-	-	-	-
女	-	-	-	-	-	-	-	-	-	-	-	-	-
09000 循環器系の疾患	4,298	-	1	-	-	-	1	-	-	1	-	4	1
男	1,960	-	-	-	-	-	-	-	-	-	-	4	1
女	2,338	-	1	-	-	-	1	-	-	1	-	-	-
09100 高血圧性疾患	76	-	-	-	-	-	-	-	-	-	-	-	-
男	26	-	-	-	-	-	-	-	-	-	-	-	-
女	50	-	-	-	-	-	-	-	-	-	-	-	-
09101 高血圧性心疾患及び心腎疾患	44	-	-	-	-	-	-	-	-	-	-	-	-
男	13	-	-	-	-	-	-	-	-	-	-	-	-
女	31	-	-	-	-	-	-	-	-	-	-	-	-
09102 その他の高血圧性疾患	32	-	-	-	-	-	-	-	-	-	-	-	-
男	13	-	-	-	-	-	-	-	-	-	-	-	-
女	19	-	-	-	-	-	-	-	-	-	-	-	-
09200 心疾患(高血圧性を除く)	2,423	-	1	-	-	-	1	-	-	1	-	3	-
男	1,125	-	-	-	-	-	-	-	-	-	-	3	-
女	1,298	-	1	-	-	-	1	-	-	1	-	-	-
09201 慢性リウマチ性心疾患	31	-	-	-	-	-	-	-	-	-	-	-	-
男	12	-	-	-	-	-	-	-	-	-	-	-	-
女	19	-	-	-	-	-	-	-	-	-	-	-	-
09202 急性心筋梗塞	622	-	-	-	-	-	-	-	-	-	-	-	-
男	349	-	-	-	-	-	-	-	-	-	-	-	-
女	273	-	-	-	-	-	-	-	-	-	-	-	-
09203 その他の虚血性心疾患	251	-	-	-	-	-	-	-	-	-	-	2	-
男	138	-	-	-	-	-	-	-	-	-	-	2	-
女	113	-	-	-	-	-	-	-	-	-	-	-	-
09204 慢性非リウマチ性心内膜疾患	153	-	-	-	-	-	-	-	-	-	-	-	-
男	54	-	-	-	-	-	-	-	-	-	-	-	-
女	99	-	-	-	-	-	-	-	-	-	-	-	-
09205 心筋症	47	-	-	-	-	-	-	-	-	-	-	-	-
男	29	-	-	-	-	-	-	-	-	-	-	-	-
女	18	-	-	-	-	-	-	-	-	-	-	-	-

35～39	40～44	45～49	50～54	55～59	60～64	65～69	70～74	75～79	80～84	85～89	90～94	95～99	100歳～	不詳			
-	2	1	1	2	5	5	4	9	14	34	21	10	4	-	04200	その他の内分泌, 栄養及び代謝疾患	男女
-	1	-	1	-	5	4	3	6	10	15	7	2	-	-	05000	精神及び行動の障害	男女
-	1	1	-	2	-	1	1	3	4	19	14	8	4	-	05100	血管性及び詳細不明の痴呆	男女
-	-	2	2	-	5	3	14	28	46	85	127	59	15	-	05200	その他の精神及び行動の障害	男女
-	-	2	2	-	3	3	10	13	26	31	25	8	2	-	06000	神経系の疾患	男女
-	-	-	-	-	2	-	4	15	20	54	102	51	13	-	06100	髄膜炎	男女
-	-	-	-	-	1	2	11	23	43	79	124	56	15	-	06200	脊髄性筋萎縮症及び関連症候群	男女
-	-	-	-	-	2	8	11	25	29	25	8	2	-	-	06300	パーキンソン病	男女
-	-	-	-	-	1	-	3	12	18	50	99	48	13	-	06400	アルツハイマー病	男女
-	-	2	2	-	4	1	3	5	3	6	3	3	-	-	06500	その他の神経系の疾患	男女
-	-	2	2	-	3	1	2	2	1	2	-	-	-	-	07000	眼及び付属器の疾患	男女
-	-	-	-	-	1	-	1	3	2	4	3	3	-	-	08000	耳及び乳様突起の疾患	男女
4	4	4	2	6	10	29	39	54	139	184	173	51	4	-	09000	循環器系の疾患	男女
2	1	2	-	3	4	18	21	35	84	74	53	7	-	-	09100	高血圧性疾患	男女
2	3	2	2	3	6	11	18	19	55	110	120	44	4	-	09101	高血圧性心疾患及び心腎疾患	男女
-	-	1	-	-	-	1	-	1	-	-	1	-	-	-	09102	その他の高血圧性疾患	男女
-	-	1	-	-	-	-	-	-	-	-	-	-	-	-	09200	心疾患(高血圧性を除く)	男女
-	-	-	-	-	-	-	-	-	-	-	-	-	-	-	09201	慢性リウマチ性心疾患	男女
-	-	-	-	-	-	-	-	-	-	-	-	-	-	-	09202	急性心筋梗塞	男女
-	-	-	-	-	-	-	-	-	-	-	-	-	-	-	09203	その他の虚血性心疾患	男女
-	-	-	-	-	-	-	-	-	-	-	-	-	-	-	09204	慢性非リウマチ性心内膜疾患	男女
1	1	-	-	-	-	2	4	4	5	28	39	15	2	-	09205	心筋症	男女
1	1	-	-	-	-	4	4	6	6	7	-	-	-	-			
-	-	-	-	-	-	-	2	4	2	5	4	-	1	-			

第3表 死亡数、性・年齢(5歳階級)・死因简单分類別

	総数	0歳	1歳	2歳	3歳	4歳	0～4歳	5～9	10～14	15～19	20～24	25～29	30～34
09206 不整脈及び伝導障害	364	-	-	-	-	-	-	-	-	1	-	-	-
男	168	-	-	-	-	-	-	-	-	-	-	-	-
女	196	-	-	-	-	-	-	-	-	1	-	-	-
09207 心不全	922	-	-	-	-	-	-	-	-	-	-	1	-
男	359	-	-	-	-	-	-	-	-	-	-	1	-
女	563	-	-	-	-	-	-	-	-	-	-	-	-
09208 その他の心疾患	33	-	1	-	-	-	1	-	-	-	-	-	-
男	16	-	-	-	-	-	-	-	-	-	-	-	-
女	17	-	1	-	-	-	1	-	-	-	-	-	-
09300 脳血管疾患	1,495	-	-	-	-	-	-	-	-	-	-	1	1
男	662	-	-	-	-	-	-	-	-	-	-	1	1
女	833	-	-	-	-	-	-	-	-	-	-	-	-
09301 くも膜下出血	121	-	-	-	-	-	-	-	-	-	-	1	1
男	47	-	-	-	-	-	-	-	-	-	-	1	1
女	74	-	-	-	-	-	-	-	-	-	-	-	-
09302 脳内出血	391	-	-	-	-	-	-	-	-	-	-	-	-
男	202	-	-	-	-	-	-	-	-	-	-	-	-
女	189	-	-	-	-	-	-	-	-	-	-	-	-
09303 脳梗塞	961	-	-	-	-	-	-	-	-	-	-	-	-
男	400	-	-	-	-	-	-	-	-	-	-	-	-
女	561	-	-	-	-	-	-	-	-	-	-	-	-
09304 その他の脳血管疾患	22	-	-	-	-	-	-	-	-	-	-	-	-
男	13	-	-	-	-	-	-	-	-	-	-	-	-
女	9	-	-	-	-	-	-	-	-	-	-	-	-
09400 大動脈瘤及び解離	234	-	-	-	-	-	-	-	-	-	-	-	-
男	117	-	-	-	-	-	-	-	-	-	-	-	-
女	117	-	-	-	-	-	-	-	-	-	-	-	-
09500 その他の循環器系の疾患	70	-	-	-	-	-	-	-	-	-	-	-	-
男	30	-	-	-	-	-	-	-	-	-	-	-	-
女	40	-	-	-	-	-	-	-	-	-	-	-	-
10000 呼吸器系の疾患	1,879	-	-	-	-	-	-	-	-	-	1	-	-
男	1,095	-	-	-	-	-	-	-	-	-	1	-	-
女	784	-	-	-	-	-	-	-	-	-	-	-	-
10100 インフルエンザ	32	-	-	-	-	-	-	-	-	-	-	-	-
男	16	-	-	-	-	-	-	-	-	-	-	-	-
女	16	-	-	-	-	-	-	-	-	-	-	-	-
10200 肺炎	980	-	-	-	-	-	-	-	-	-	-	-	-
男	539	-	-	-	-	-	-	-	-	-	-	-	-
女	441	-	-	-	-	-	-	-	-	-	-	-	-
10300 急性気管支炎	3	-	-	-	-	-	-	-	-	-	-	-	-
男	2	-	-	-	-	-	-	-	-	-	-	-	-
女	1	-	-	-	-	-	-	-	-	-	-	-	-
10400 慢性閉塞症肺疾患	192	-	-	-	-	-	-	-	-	-	-	-	-
男	171	-	-	-	-	-	-	-	-	-	-	-	-
女	21	-	-	-	-	-	-	-	-	-	-	-	-
10500 喘息	16	-	-	-	-	-	-	-	-	-	-	-	-
男	3	-	-	-	-	-	-	-	-	-	-	-	-
女	13	-	-	-	-	-	-	-	-	-	-	-	-
10600 その他の呼吸器系の疾患	656	-	-	-	-	-	-	-	-	-	1	-	-
男	364	-	-	-	-	-	-	-	-	-	1	-	-
女	292	-	-	-	-	-	-	-	-	-	-	-	-
10601 誤嚥性肺炎	396	-	-	-	-	-	-	-	-	-	1	-	-
男	195	-	-	-	-	-	-	-	-	-	1	-	-
女	201	-	-	-	-	-	-	-	-	-	-	-	-
10602 間質性肺疾患	149	-	-	-	-	-	-	-	-	-	-	-	-
男	102	-	-	-	-	-	-	-	-	-	-	-	-
女	47	-	-	-	-	-	-	-	-	-	-	-	-
10603 その他の呼吸器系の疾患	111	-	-	-	-	-	-	-	-	-	-	-	-
男	67	-	-	-	-	-	-	-	-	-	-	-	-
女	44	-	-	-	-	-	-	-	-	-	-	-	-
11000 消化器系の疾患	565	-	-	-	1	-	1	-	-	-	-	-	1
男	274	-	-	-	1	-	1	-	-	-	-	-	1
女	291	-	-	-	-	-	-	-	-	-	-	-	-
11100 胃潰瘍及び十二指腸潰瘍	20	-	-	-	-	-	-	-	-	-	-	-	-
男	11	-	-	-	-	-	-	-	-	-	-	-	-
女	9	-	-	-	-	-	-	-	-	-	-	-	-

35～39	40～44	45～49	50～54	55～59	60～64	65～69	70～74	75～79	80～84	85～89	90～94	95～99	100歳～	不詳		
-	2	2	2	7	5	18	15	30	55	88	90	44	5	-	09206	不整脈及び伝導障害
-	1	1	2	5	4	14	12	19	28	36	33	12	1	-		男女
-	1	1	-	2	1	4	3	11	27	52	57	32	4	-		男女
1	-	2	3	3	14	10	29	50	122	209	298	155	25	-	09207	心不全
-	-	1	1	1	7	8	20	26	61	93	97	39	4	-		男女
1	-	1	2	2	7	2	9	24	61	116	201	116	21	-		男女
-	1	-	-	-	2	5	4	4	4	3	5	3	1	-	09208	その他の心疾患
-	1	-	-	-	1	4	3	2	2	1	1	1	-	-		男女
-	-	-	-	-	1	1	1	2	2	2	4	2	1	-		男女
1	7	11	15	21	40	54	79	134	233	360	367	146	25	-	09300	脳血管疾患
1	7	7	10	15	24	36	60	87	117	153	105	34	4	-		男女
-	-	4	5	6	16	18	19	47	116	207	262	112	21	-		男女
1	3	2	5	4	11	11	12	12	17	26	8	4	3	-	09301	くも膜下出血
1	3	-	3	3	3	4	9	4	7	5	2	1	-	-		男女
-	-	2	2	1	8	7	3	8	10	21	6	3	3	-		男女
-	4	8	10	16	21	28	32	42	62	73	63	30	2	-	09302	脳内出血
-	4	6	7	12	15	21	25	27	29	28	21	6	1	-		男女
-	-	2	3	4	6	7	7	15	33	45	42	24	1	-		男女
-	-	-	-	1	8	14	33	76	151	258	290	111	19	-	09303	脳梗塞
-	-	-	-	-	6	10	25	53	81	118	77	27	3	-		男女
-	-	-	-	1	2	4	8	23	70	140	213	84	16	-		男女
-	-	1	-	-	-	1	2	4	3	3	6	1	1	-	09304	その他の脳血管疾患
-	-	1	-	-	-	1	1	3	-	2	5	-	-	-		男女
-	-	-	-	-	-	-	1	1	3	1	1	1	1	-		男女
1	1	2	6	7	9	12	16	23	44	66	34	13	-	-	09400	大動脈瘤及び解離
1	1	1	3	7	7	8	8	16	17	31	11	6	-	-		男女
-	-	1	3	-	2	4	8	7	27	35	23	7	-	-		男女
-	-	3	2	1	1	1	2	9	7	17	15	10	2	-	09500	その他の循環器系の疾患
-	-	3	1	1	1	1	1	8	4	5	2	3	-	-		男女
-	-	-	1	-	-	-	1	1	3	12	13	7	2	-		男女
2	2	3	1	10	25	44	83	176	300	514	471	205	42	-	10000	呼吸器系の疾患
2	2	1	1	8	19	37	62	131	209	322	225	65	10	-		男女
-	-	2	-	2	6	7	21	45	91	192	246	140	32	-		男女
-	-	-	-	-	1	3	1	1	6	9	9	2	-	-	10100	インフルエンザ
-	-	-	-	-	-	3	1	-	5	5	1	1	-	-		男女
-	-	-	-	-	1	-	-	1	1	4	8	1	-	-		男女
1	2	2	-	3	12	20	42	81	136	275	250	125	31	-	10200	肺炎
1	2	-	-	2	11	15	34	56	94	166	112	40	6	-		男女
-	-	2	-	1	1	5	8	25	42	109	138	85	25	-		男女
-	-	-	-	-	-	-	-	-	3	-	-	-	-	-	10300	急性気管支炎
-	-	-	-	-	-	-	-	-	2	-	-	-	-	-		男女
-	-	-	-	-	-	-	-	-	1	-	-	-	-	-		男女
-	-	-	-	1	1	5	12	23	43	51	40	13	3	-	10400	慢性閉塞性肺疾患
-	-	-	-	1	1	5	11	20	39	47	37	7	3	-		男女
-	-	-	-	-	-	-	1	3	4	4	3	6	-	-		男女
-	-	-	-	-	-	1	-	1	3	4	4	2	1	-	10500	喘息
-	-	-	-	-	-	-	-	-	-	2	-	-	-	-		男女
-	-	-	-	-	-	-	-	1	3	2	4	2	1	-		男女
1	-	1	1	6	11	15	28	70	109	175	168	63	7	-	10600	その他の呼吸器系の疾患
1	-	1	1	5	7	13	16	55	69	102	75	17	1	-		男女
-	-	-	-	1	4	2	12	15	40	73	93	46	6	-		男女
1	-	-	-	2	4	7	10	18	55	107	131	55	5	-	10601	誤嚥性肺炎
1	-	-	-	1	2	5	6	15	33	57	59	14	1	-		男女
-	-	-	-	1	2	2	4	3	22	50	72	41	4	-		男女
-	-	1	-	2	5	7	13	40	35	31	11	3	1	-	10602	間質性肺疾患
-	-	1	-	2	4	7	9	30	22	20	5	2	-	-		男女
-	-	-	-	1	-	4	10	13	11	6	1	1	-	-		男女
-	-	-	1	2	2	1	5	12	19	37	26	5	1	-	10603	その他の呼吸器系の疾患
-	-	-	1	2	1	1	1	10	14	25	11	1	-	-		男女
-	-	-	-	-	1	-	4	2	5	12	15	4	1	-		男女
2	5	11	10	12	18	32	39	49	81	136	116	48	4	-	11000	消化器系の疾患
1	4	7	9	10	16	23	29	29	44	62	32	6	-	-		男女
1	1	4	1	2	2	9	10	20	37	74	84	42	4	-		男女
-	-	-	-	-	4	2	-	-	5	6	1	2	-	-	11100	胃潰瘍及び十二指腸潰瘍
-	-	-	-	-	4	1	-	-	3	2	1	-	-	-		男女
-	-	-	-	-	-	1	-	-	2	4	-	2	-	-		男女

第3表 死亡数、性・年齢(5歳階級)・死因简单分類別

		総数	0歳	1歳	2歳	3歳	4歳	0～4歳	5～9	10～14	15～19	20～24	25～29	30～34
11200	ヘルニア及び腸閉塞	85	-	-	-	-	-	-	-	-	-	-	-	-
	男	37	-	-	-	-	-	-	-	-	-	-	-	-
	女	48	-	-	-	-	-	-	-	-	-	-	-	-
11300	肝疾患	146	-	-	-	-	-	-	-	-	-	-	-	1
	男	90	-	-	-	-	-	-	-	-	-	-	-	1
	女	56	-	-	-	-	-	-	-	-	-	-	-	-
11301	肝硬変(アルコール性を除く)	72	-	-	-	-	-	-	-	-	-	-	-	-
	男	29	-	-	-	-	-	-	-	-	-	-	-	-
	女	43	-	-	-	-	-	-	-	-	-	-	-	-
11302	その他の肝疾患	74	-	-	-	-	-	-	-	-	-	-	-	1
	男	61	-	-	-	-	-	-	-	-	-	-	-	1
	女	13	-	-	-	-	-	-	-	-	-	-	-	-
11400	その他の消化器系の疾患	314	-	-	-	1	-	1	-	-	-	-	-	-
	男	136	-	-	-	1	-	1	-	-	-	-	-	-
	女	178	-	-	-	-	-	-	-	-	-	-	-	-
12000	皮膚及び皮下組織の疾患	20	-	-	-	-	-	-	-	-	-	-	-	-
	男	8	-	-	-	-	-	-	-	-	-	-	-	-
	女	12	-	-	-	-	-	-	-	-	-	-	-	-
13000	筋骨格系及び結合組織の疾患	80	-	-	-	-	-	-	-	-	-	-	-	-
	男	27	-	-	-	-	-	-	-	-	-	-	-	-
	女	53	-	-	-	-	-	-	-	-	-	-	-	-
14000	尿路器系の疾患	486	-	-	-	-	-	-	-	-	-	-	-	-
	男	232	-	-	-	-	-	-	-	-	-	-	-	-
	女	254	-	-	-	-	-	-	-	-	-	-	-	-
14100	糸球体疾患及び腎尿管間質性疾患	56	-	-	-	-	-	-	-	-	-	-	-	-
	男	22	-	-	-	-	-	-	-	-	-	-	-	-
	女	34	-	-	-	-	-	-	-	-	-	-	-	-
14200	腎不全	327	-	-	-	-	-	-	-	-	-	-	-	-
	男	177	-	-	-	-	-	-	-	-	-	-	-	-
	女	150	-	-	-	-	-	-	-	-	-	-	-	-
14201	急性腎不全	19	-	-	-	-	-	-	-	-	-	-	-	-
	男	11	-	-	-	-	-	-	-	-	-	-	-	-
	女	8	-	-	-	-	-	-	-	-	-	-	-	-
14202	慢性腎不全	259	-	-	-	-	-	-	-	-	-	-	-	-
	男	145	-	-	-	-	-	-	-	-	-	-	-	-
	女	114	-	-	-	-	-	-	-	-	-	-	-	-
14203	詳細不明の腎不全	49	-	-	-	-	-	-	-	-	-	-	-	-
	男	21	-	-	-	-	-	-	-	-	-	-	-	-
	女	28	-	-	-	-	-	-	-	-	-	-	-	-
14300	その他の尿路器系の疾患	103	-	-	-	-	-	-	-	-	-	-	-	-
	男	33	-	-	-	-	-	-	-	-	-	-	-	-
	女	70	-	-	-	-	-	-	-	-	-	-	-	-
15000	妊娠、分娩及び産じょく	-	-	-	-	-	-	-	-	-	-	-	-	-
	男
	女	-	-	-	-	-	-	-	-	-	-	-	-	-
16000	周産期に発生した病態	5	5	-	-	-	-	5	-	-	-	-	-	-
	男	5	5	-	-	-	-	5	-	-	-	-	-	-
	女	-	-	-	-	-	-	-	-	-	-	-	-	-
16100	妊娠期間及び胎児発育に関連する障害	-	-	-	-	-	-	-	-	-	-	-	-	-
	男	-	-	-	-	-	-	-	-	-	-	-	-	-
	女	-	-	-	-	-	-	-	-	-	-	-	-	-
16200	出産外傷	-	-	-	-	-	-	-	-	-	-	-	-	-
	男	-	-	-	-	-	-	-	-	-	-	-	-	-
	女	-	-	-	-	-	-	-	-	-	-	-	-	-
16300	周産期に特異的な呼吸障害及び心血管障害	2	2	-	-	-	-	2	-	-	-	-	-	-
	男	2	2	-	-	-	-	2	-	-	-	-	-	-
	女	-	-	-	-	-	-	-	-	-	-	-	-	-
16400	周産期に特異的な感染症	-	-	-	-	-	-	-	-	-	-	-	-	-
	男	-	-	-	-	-	-	-	-	-	-	-	-	-
	女	-	-	-	-	-	-	-	-	-	-	-	-	-
16500	胎児及び新生児の出血性障害及び血液障害	1	1	-	-	-	-	1	-	-	-	-	-	-
	男	1	1	-	-	-	-	1	-	-	-	-	-	-
	女	-	-	-	-	-	-	-	-	-	-	-	-	-
16600	その他の周産期に発生した病態	2	2	-	-	-	-	2	-	-	-	-	-	-
	男	2	2	-	-	-	-	2	-	-	-	-	-	-
	女	-	-	-	-	-	-	-	-	-	-	-	-	-

35～39	40～44	45～49	50～54	55～59	60～64	65～69	70～74	75～79	80～84	85～89	90～94	95～99	100歳～	不詳		
-	-	-	1	-	1	2	6	5	15	22	28	5	-	-	11200	ヘルニア及び腸閉塞
-	-	-	1	-	1	2	5	5	8	6	9	-	-	-		男女
-	-	-	-	-	-	-	1	-	7	16	19	5	-	-		男女
2	2	8	8	8	11	17	15	18	23	20	9	4	-	-	11300	肝疾患
1	1	5	7	7	10	12	14	9	10	10	2	1	-	-		男女
1	1	3	1	1	1	5	1	9	13	10	7	3	-	-		男女
-	2	3	2	3	2	7	4	12	13	13	9	2	-	-	11301	肝硬変(アルコール性を除く)
-	1	2	2	2	1	3	3	4	3	5	2	1	-	-		男女
-	1	1	-	1	1	4	1	8	10	8	7	1	-	-		男女
2	-	5	6	5	9	10	11	6	10	7	-	2	-	-	11302	その他の肝疾患
1	-	3	5	5	9	9	11	5	7	5	-	-	-	-		男女
1	-	2	1	-	-	1	-	1	3	2	-	2	-	-		男女
-	3	3	1	4	2	11	18	26	38	88	78	37	4	-	11400	その他の消化器系の疾患
-	3	2	1	3	1	8	10	15	23	44	20	5	-	-		男女
-	-	1	-	1	1	3	8	11	15	44	58	32	4	-		男女
-	-	-	-	-	1	4	-	-	4	4	4	2	1	-	12000	皮膚及び皮下組織の疾患
-	-	-	-	-	1	3	-	-	1	2	1	-	-	-		男女
-	-	-	-	-	1	3	-	-	3	2	3	2	1	-		男女
-	-	1	-	-	1	4	13	10	19	16	14	1	1	-	13000	筋骨格系及び結合組織の疾患
-	-	1	-	-	-	3	6	6	3	5	3	-	-	-		男女
-	-	-	-	-	1	1	7	4	16	11	11	1	1	-		男女
-	1	2	2	5	10	17	27	37	79	140	112	49	5	-	14000	尿路性器系の疾患
-	-	-	-	2	6	14	17	24	45	69	42	12	1	-		男女
-	1	2	2	3	4	3	10	13	34	71	70	37	4	-		男女
-	-	1	-	1	1	3	1	3	8	11	21	6	-	-	14100	糸球体疾患及び腎尿管間質性疾患
-	-	-	-	-	-	2	-	2	5	5	6	2	-	-		男女
-	-	1	-	1	1	1	1	1	3	6	15	4	-	-		男女
-	1	1	2	4	8	13	25	22	58	99	65	25	4	-	14200	腎不全
-	-	-	-	2	6	11	17	17	33	53	28	9	1	-		男女
-	1	1	2	2	2	2	8	5	25	46	37	16	3	-		男女
-	-	-	-	-	1	-	-	2	6	5	4	-	1	-	14201	急性腎不全
-	-	-	-	-	1	-	-	1	3	3	3	-	-	-		男女
-	-	-	-	-	-	-	-	-	1	3	2	1	-	1		男女
-	-	1	2	4	6	13	24	18	44	79	46	19	3	-	14202	慢性腎不全
-	-	-	-	2	4	11	17	14	27	42	20	7	1	-		男女
-	-	1	2	2	2	2	7	4	17	37	26	12	2	-		男女
-	1	-	-	-	1	-	1	2	8	15	15	6	-	-	14203	詳細不明の腎不全
-	-	-	-	-	1	-	-	2	3	8	5	2	-	-		男女
-	1	-	-	-	-	-	1	-	5	7	10	4	-	-		男女
-	-	-	-	-	1	1	1	12	13	30	26	18	1	-	14300	その他の尿路性器系の疾患
-	-	-	-	-	-	1	-	5	7	11	8	1	-	-		男女
-	-	-	-	-	1	-	1	7	6	19	18	17	1	-		男女
-	-	-	-	-	-	-	-	-	-	-	-	-	-	-	15000	妊娠、分娩及び産じょく
.		男女
-	-	-	-	-	-	-	-	-	-	-	-	-	-	-	16000	周産期に発生した病態
-	-	-	-	-	-	-	-	-	-	-	-	-	-	-		男女
-	-	-	-	-	-	-	-	-	-	-	-	-	-	-	16100	妊娠期間及び胎児発育に関連する障害
-	-	-	-	-	-	-	-	-	-	-	-	-	-	-		男女
-	-	-	-	-	-	-	-	-	-	-	-	-	-	-	16200	出産外傷
-	-	-	-	-	-	-	-	-	-	-	-	-	-	-		男女
-	-	-	-	-	-	-	-	-	-	-	-	-	-	-	16300	周産期に特異的な呼吸障害及び心血管障害
-	-	-	-	-	-	-	-	-	-	-	-	-	-	-		男女
-	-	-	-	-	-	-	-	-	-	-	-	-	-	-	16400	周産期に特異的な感染症
-	-	-	-	-	-	-	-	-	-	-	-	-	-	-		男女
-	-	-	-	-	-	-	-	-	-	-	-	-	-	-	16500	胎児及び新生児の出血性障害及び血液障害
-	-	-	-	-	-	-	-	-	-	-	-	-	-	-		男女
-	-	-	-	-	-	-	-	-	-	-	-	-	-	-	16600	その他の周産期に発生した病態
-	-	-	-	-	-	-	-	-	-	-	-	-	-	-		男女

第3表 死亡数、性・年齢(5歳階級)・死因簡単分類別

		総数	0歳	1歳	2歳	3歳	4歳	0～4歳	5～9	10～14	15～19	20～24	25～29	30～34
17000	先天奇形、変形及び染色体異常	24	6	2	1	-	-	9	-	1	-	2	-	-
	男	10	1	2	-	-	-	3	-	-	-	-	-	-
	女	14	5	-	1	-	-	6	-	1	-	2	-	-
17100	神経系の先天奇形	-	-	-	-	-	-	-	-	-	-	-	-	-
	男	-	-	-	-	-	-	-	-	-	-	-	-	-
	女	-	-	-	-	-	-	-	-	-	-	-	-	-
17200	循環器系の先天奇形	7	-	2	-	-	-	2	-	-	-	-	-	-
	男	2	-	2	-	-	-	2	-	-	-	-	-	-
	女	5	-	-	-	-	-	-	-	-	-	-	-	-
17201	心臓の先天奇形	5	-	2	-	-	-	2	-	-	-	-	-	-
	男	2	-	2	-	-	-	2	-	-	-	-	-	-
	女	3	-	-	-	-	-	-	-	-	-	-	-	-
17202	その他の循環器系の先天奇形	2	-	-	-	-	-	-	-	-	-	-	-	-
	男	-	-	-	-	-	-	-	-	-	-	-	-	-
	女	2	-	-	-	-	-	-	-	-	-	-	-	-
17300	消化器系の先天奇形	-	-	-	-	-	-	-	-	-	-	-	-	-
	男	-	-	-	-	-	-	-	-	-	-	-	-	-
	女	-	-	-	-	-	-	-	-	-	-	-	-	-
17400	その他の先天奇形及び変形	10	1	-	-	-	-	1	-	1	-	2	-	-
	男	7	1	-	-	-	-	1	-	-	-	-	-	-
	女	3	-	-	-	-	-	-	-	1	-	2	-	-
17500	染色体異常、他に分類されないもの	7	5	-	1	-	-	6	-	-	-	-	-	-
	男	1	-	-	-	-	-	-	-	-	-	-	-	-
	女	6	5	-	1	-	-	6	-	-	-	-	-	-
18000	症状、徴候及び異常臨床所見・異常検査所見で他に分類されないもの	2,018	1	-	-	-	1	2	-	-	-	1	-	1
	男	546	1	-	-	-	-	1	-	-	-	-	-	1
	女	1,472	-	-	-	-	1	1	-	-	-	1	-	-
18100	老衰	1,878	-	-	-	-	-	-	-	-	-	-	-	-
	男	465	-	-	-	-	-	-	-	-	-	-	-	-
	女	1,413	-	-	-	-	-	-	-	-	-	-	-	-
18200	乳幼児突然死症候群	1	1	-	-	-	-	1	-	-	-	-	-	-
	男	1	1	-	-	-	-	1	-	-	-	-	-	-
	女	-	-	-	-	-	-	-	-	-	-	-	-	-
18300	その他の症状、徴候及び異常臨床所見・異常検査所見で他に分類されないもの	139	-	-	-	-	1	1	-	-	-	1	-	1
	男	80	-	-	-	-	-	-	-	-	-	-	-	1
	女	59	-	-	-	-	1	1	-	-	-	1	-	-
20000	傷病及び死亡の外因	731	-	-	-	-	1	1	-	2	7	13	6	13
	男	427	-	-	-	-	-	-	-	1	5	10	6	11
	女	304	-	-	-	-	1	1	-	1	2	3	-	2
20100	不慮の事故	452	-	-	-	-	1	1	-	-	-	4	-	2
	男	239	-	-	-	-	-	-	-	-	-	2	-	2
	女	213	-	-	-	-	1	1	-	-	-	2	-	-
20101	交通事故	39	-	-	-	-	-	-	-	-	-	4	-	-
	男	21	-	-	-	-	-	-	-	-	-	2	-	-
	女	18	-	-	-	-	-	-	-	-	-	2	-	-
20102	転倒・転落	99	-	-	-	-	-	-	-	-	-	-	-	1
	男	53	-	-	-	-	-	-	-	-	-	-	-	1
	女	46	-	-	-	-	-	-	-	-	-	-	-	-
20103	不慮の溺死及び溺水	94	-	-	-	-	-	-	-	-	-	-	-	-
	男	48	-	-	-	-	-	-	-	-	-	-	-	-
	女	46	-	-	-	-	-	-	-	-	-	-	-	-
20104	不慮の窒息	117	-	-	-	-	1	1	-	-	-	-	-	-
	男	52	-	-	-	-	-	-	-	-	-	-	-	-
	女	65	-	-	-	-	1	1	-	-	-	-	-	-
20105	煙、火及び火災への曝露	2	-	-	-	-	-	-	-	-	-	-	-	-
	男	1	-	-	-	-	-	-	-	-	-	-	-	-
	女	1	-	-	-	-	-	-	-	-	-	-	-	-
20106	有害物質による不慮の中毒及び有害物質への曝露	5	-	-	-	-	-	-	-	-	-	-	-	1
	男	4	-	-	-	-	-	-	-	-	-	-	-	1
	女	1	-	-	-	-	-	-	-	-	-	-	-	-
20107	その他の不慮の事故	96	-	-	-	-	-	-	-	-	-	-	-	-
	男	60	-	-	-	-	-	-	-	-	-	-	-	-
	女	36	-	-	-	-	-	-	-	-	-	-	-	-
20200	自殺	195	-	-	-	-	-	-	-	2	7	9	6	10
	男	143	-	-	-	-	-	-	-	1	5	8	6	8
	女	52	-	-	-	-	-	-	-	1	2	1	-	2

35～39	40～44	45～49	50～54	55～59	60～64	65～69	70～74	75～79	80～84	85～89	90～94	95～99	100歳～	不詳		
-	2	-	-	-	-	2	2	1	2	1	2	-	-	-	17000 先天奇形, 変形及び染色体異常	男女
-	1	-	-	-	-	2	1	1	1	-	1	-	-	-		
-	1	-	-	-	-	-	1	-	1	1	1	-	-	-	17100 神経系の先天奇形	男女
-	-	-	-	-	-	-	-	-	-	-	-	-	-	-		
-	-	-	-	-	-	-	-	-	-	-	-	-	-	-		
-	1	-	-	-	-	-	1	-	1	1	1	-	-	-	17200 循環器系の先天奇形	男女
-	-	-	-	-	-	-	-	-	-	-	-	-	-	-		
-	1	-	-	-	-	-	1	-	1	1	1	-	-	-	17201 心臓の先天奇形	男女
-	1	-	-	-	-	-	1	-	-	1	-	-	-	-		
-	1	-	-	-	-	-	1	-	-	1	-	-	-	-	17202 その他の循環器系の先天奇形	男女
-	-	-	-	-	-	-	-	-	1	-	1	-	-	-		
-	-	-	-	-	-	-	-	-	-	-	-	-	-	-	17300 消化器系の先天奇形	男女
-	-	-	-	-	-	-	-	-	-	-	-	-	-	-		
-	1	-	-	-	-	-	1	1	1	-	1	-	-	-	17400 その他の先天奇形及び変形	男女
-	1	-	-	-	-	-	1	1	1	-	1	-	-	-		
-	-	-	-	-	-	1	-	-	-	-	-	-	-	-	17500 染色体異常, 他に分類されないもの	男女
-	-	-	-	-	-	1	-	-	-	-	-	-	-	-		
1	1	1	-	4	7	20	30	48	143	458	655	511	135	-	18000 症状, 徴候及び異常臨床所見・異常検査所見で他に分類されないもの	男女
1	1	1	-	4	4	17	24	26	51	146	163	90	16	-		
-	-	-	-	-	3	3	6	22	92	312	492	421	119	-	18100 老衰	男女
-	-	-	-	-	-	1	9	32	127	431	643	502	133	-		
-	-	-	-	-	-	1	7	17	44	134	158	89	15	-	18200 乳幼児突然死症候群	男女
-	-	-	-	-	-	-	2	15	83	297	485	413	118	-		
-	-	-	-	-	-	-	-	-	-	-	-	-	-	-		
-	-	-	-	-	-	-	-	-	-	-	-	-	-	-		
1	1	1	-	4	7	19	21	16	16	27	12	9	2	-	18300 その他の症状, 徴候及び異常臨床所見・異常検査所見で他に分類されないもの	男女
1	1	1	-	4	4	16	17	9	7	12	5	1	1	-		
-	-	-	-	-	3	3	4	7	9	15	7	8	1	-	20000 傷病及び死亡の外因	男女
15	9	12	26	21	39	48	54	68	107	136	105	43	6	-		
13	8	6	22	15	29	32	48	42	52	72	39	16	-	-	20100 不慮の事故	男女
2	1	6	4	6	10	16	6	26	55	64	66	27	6	-		
1	1	1	7	5	15	23	33	48	79	106	87	35	4	-	20101 交通事故	男女
-	1	-	-	3	4	9	4	17	41	48	56	23	4	-		
-	-	-	2	1	4	5	4	7	7	3	1	1	-	-	20102 転倒・転落	男女
-	-	-	2	-	2	3	2	5	3	2	-	-	-	-		
-	-	-	-	1	2	2	2	2	4	1	1	1	-	-	20103 不慮の溺死及び溺水	男女
-	-	-	1	1	3	4	6	6	10	24	30	11	2	-		
-	-	-	1	1	3	2	6	5	4	15	12	3	-	-	20104 不慮の窒息	男女
-	-	-	-	-	-	2	-	1	6	9	18	8	2	-		
-	-	-	1	1	2	7	8	13	26	27	8	1	-	-	20105 煙, 火及び火災への曝露	男女
-	-	-	1	1	2	4	8	6	8	14	3	1	-	-		
-	-	-	-	-	-	3	-	7	18	13	5	-	-	-	20106 有害物質による不慮の中毒及び有害物質への曝露	男女
1	-	-	1	-	4	5	7	16	17	21	30	13	1	-	20107 その他の不慮の事故	男女
-	-	-	1	-	2	3	6	10	11	8	9	2	-	-		
1	-	-	-	-	2	2	1	6	6	13	21	11	1	-	20200 自殺	男女
-	-	-	-	-	-	-	-	-	-	1	1	-	-	-		
-	-	-	-	-	-	-	-	-	-	-	1	-	-	-		
-	-	-	-	1	-	2	1	-	-	-	-	-	-	-		
-	-	-	-	-	2	1	-	-	-	-	-	-	-	-		
-	1	1	2	1	2	-	7	6	19	30	17	9	1	-		
-	1	1	2	-	2	-	6	5	12	18	7	6	-	-		
-	-	-	-	1	-	-	1	1	7	12	10	3	1	-		
13	8	10	16	14	20	17	14	11	19	15	3	1	-	-		
12	7	4	14	13	15	13	13	5	8	7	3	1	-	-		
1	1	6	2	1	5	4	1	6	11	8	-	-	-	-		

第3表 死亡数、性・年齢(5歳階級)・死因简单分類別

		総数	0歳	1歳	2歳	3歳	4歳	0～4歳	5～9	10～14	15～19	20～24	25～29	30～34
20300	他殺	7	-	-	-	-	-	-	-	-	-	-	-	-
	男	1	-	-	-	-	-	-	-	-	-	-	-	-
	女	6	-	-	-	-	-	-	-	-	-	-	-	-
20400	その他の外因	77	-	-	-	-	-	-	-	-	-	-	-	1
	男	44	-	-	-	-	-	-	-	-	-	-	-	1
	女	33	-	-	-	-	-	-	-	-	-	-	-	-
22000	特殊目的用コード	-	-	-	-	-	-	-	-	-	-	-	-	-
	男	-	-	-	-	-	-	-	-	-	-	-	-	-
	女	-	-	-	-	-	-	-	-	-	-	-	-	-
22100	重症急性呼吸器症候群[SARS]	-	-	-	-	-	-	-	-	-	-	-	-	-
	男	-	-	-	-	-	-	-	-	-	-	-	-	-
	女	-	-	-	-	-	-	-	-	-	-	-	-	-

令和元年

35～39	40～44	45～49	50～54	55～59	60～64	65～69	70～74	75～79	80～84	85～89	90～94	95～99	100歳～	不詳			
-	-	-	1	-	1	1	2	1	-	1	-	-	-	-	20300	他殺	
-	-	-	-	-	-	-	1	-	-	-	-	-	-	-			男
-	-	-	1	-	1	1	1	1	-	1	-	-	-	-			女
1	-	1	2	2	3	7	5	8	9	14	15	7	2	-	20400	その他の外因	
1	-	1	1	-	3	5	5	6	6	7	5	3	-	-			男
-	-	-	1	2	-	2	-	2	3	7	10	4	2	-			女
-	-	-	-	-	-	-	-	-	-	-	-	-	-	-	22000	特殊目的用コード	
-	-	-	-	-	-	-	-	-	-	-	-	-	-	-			男
-	-	-	-	-	-	-	-	-	-	-	-	-	-	-			女
-	-	-	-	-	-	-	-	-	-	-	-	-	-	-	22100	重症急性呼吸器症候群[SARS]	
-	-	-	-	-	-	-	-	-	-	-	-	-	-	-			男
-	-	-	-	-	-	-	-	-	-	-	-	-	-	-			女

第4表 死亡数、性・死亡の場所・死因简单分類別

	総数	施設内							施設外		
		総数	病院	診療所	介護老人 保健施設	介護 医療院	助産所	老人 ホーム	総数	自宅	その他
総 数	15,719	13,820	11,085	191	518	5	-	2,021	1,899	1,702	197
男	7,602	6,606	5,848	81	169	1	-	507	996	888	108
女	8,117	7,214	5,237	110	349	4	-	1,514	903	814	89
01000 感染症及び寄生虫症	169	163	148	2	6	-	-	7	6	5	1
男	83	82	77	1	1	-	-	3	1	1	-
女	86	81	71	1	5	-	-	4	5	4	1
01100 腸管感染症	28	27	24	-	2	-	-	1	1	1	-
男	9	9	8	-	-	-	-	1	-	-	-
女	19	18	16	-	2	-	-	-	1	1	-
01200 結核	13	12	12	-	-	-	-	-	1	1	-
男	11	10	10	-	-	-	-	-	1	1	-
女	2	2	2	-	-	-	-	-	-	-	-
01201 呼吸器結核	12	11	11	-	-	-	-	-	1	1	-
男	10	9	9	-	-	-	-	-	1	1	-
女	2	2	2	-	-	-	-	-	-	-	-
01202 その他の結核	1	1	1	-	-	-	-	-	-	-	-
男	1	1	1	-	-	-	-	-	-	-	-
女	-	-	-	-	-	-	-	-	-	-	-
01300 敗血症	58	58	51	1	1	-	-	5	-	-	-
男	26	26	24	-	-	-	-	2	-	-	-
女	32	32	27	1	1	-	-	3	-	-	-
01400 ウイルス肝炎	21	20	18	-	1	-	-	1	1	1	-
男	6	6	6	-	-	-	-	-	-	-	-
女	15	14	12	-	1	-	-	1	1	1	-
01401 B型ウイルス肝炎	1	1	1	-	-	-	-	-	-	-	-
男	1	1	1	-	-	-	-	-	-	-	-
女	-	-	-	-	-	-	-	-	-	-	-
01402 C型ウイルス肝炎	19	18	16	-	1	-	-	1	1	1	-
男	5	5	5	-	-	-	-	-	-	-	-
女	14	13	11	-	1	-	-	1	1	1	-
01403 その他のウイルス肝炎	1	1	1	-	-	-	-	-	-	-	-
男	-	-	-	-	-	-	-	-	-	-	-
女	1	1	1	-	-	-	-	-	-	-	-
01500 ヒト免疫不全ウイルス [HIV]病	-	-	-	-	-	-	-	-	-	-	-
男	-	-	-	-	-	-	-	-	-	-	-
女	-	-	-	-	-	-	-	-	-	-	-
01600 その他の感染症及び寄 生虫症	49	46	43	1	2	-	-	-	3	2	1
男	31	31	29	1	1	-	-	-	-	-	-
女	18	15	14	-	1	-	-	-	3	2	1
02000 新生物	4,086	3,642	3,377	35	62	-	-	168	444	423	21
男	2,377	2,122	1,993	26	31	-	-	72	255	250	5
女	1,709	1,520	1,384	9	31	-	-	96	189	173	16
02100 悪性新生物	3,952	3,517	3,265	33	59	-	-	160	435	416	19
男	2,308	2,059	1,935	25	31	-	-	68	249	246	3
女	1,644	1,458	1,330	8	28	-	-	92	186	170	16
02101 口唇、口腔及び咽頭の 悪性新生物	67	63	59	-	2	-	-	2	4	3	1
男	48	44	42	-	1	-	-	1	4	3	1
女	19	19	17	-	1	-	-	1	-	-	-
02102 食道の悪性新生物	143	133	122	2	2	-	-	7	10	10	-
男	120	110	102	2	1	-	-	5	10	10	-
女	23	23	20	-	1	-	-	2	-	-	-
02103 胃の悪性新生物	553	477	437	7	8	-	-	25	76	75	1
男	342	296	277	4	5	-	-	10	46	46	-
女	211	181	160	3	3	-	-	15	30	29	1
02104 結腸の悪性新生物	376	324	293	3	6	-	-	22	52	48	4
男	165	141	130	2	2	-	-	7	24	24	-
女	211	183	163	1	4	-	-	15	28	24	4
02105 直腸S状結腸移行部及 び直腸の悪性新生物	171	149	136	1	3	-	-	9	22	20	2
男	109	94	87	1	1	-	-	5	15	14	1
女	62	55	49	-	2	-	-	4	7	6	1
02106 肝及び肝内胆管の悪性 新生物	237	217	202	-	8	-	-	7	20	18	2
男	150	138	127	-	6	-	-	5	12	12	-
女	87	79	75	-	2	-	-	2	8	6	2

	総数	施設内							施設外		
		総数	病院	診療所	介護老人 保健施設	介護 医療院	助産所	老人 ホーム	総数	自宅	その他
02107 胆のう及びその他の胆 道の悪性新生物	197	170	159	1	2	-	-	8	27	26	1
男	101	86	83	-	-	-	-	3	15	15	-
女	96	84	76	1	2	-	-	5	12	11	1
02108 膵の悪性新生物	354	301	282	1	6	-	-	12	53	53	-
男	178	157	148	1	2	-	-	6	21	21	-
女	176	144	134	-	4	-	-	6	32	32	-
02109 喉頭の悪性新生物	8	8	8	-	-	-	-	-	-	-	-
男	8	8	8	-	-	-	-	-	-	-	-
女	-	-	-	-	-	-	-	-	-	-	-
02110 気管、気管支及び肺の 悪性新生物	760	683	650	8	11	-	-	14	77	76	1
男	543	486	468	5	8	-	-	5	57	57	-
女	217	197	182	3	3	-	-	9	20	19	1
02111 皮膚の悪性新生物	15	15	14	-	-	-	-	1	-	-	-
男	9	9	9	-	-	-	-	-	-	-	-
女	6	6	5	-	-	-	-	1	-	-	-
02112 乳房の悪性新生物	115	104	96	-	2	-	-	6	11	10	1
男	5	5	5	-	-	-	-	-	-	-	-
女	110	99	91	-	2	-	-	6	11	10	1
02113 子宮の悪性新生物	59	54	52	-	-	-	-	2	5	5	-
男
女	59	54	52	-	-	-	-	2	5	5	-
02114 卵巣の悪性新生物	58	51	49	-	-	-	-	2	7	6	1
男
女	58	51	49	-	-	-	-	2	7	6	1
02115 前立腺の悪性新生物	149	132	114	5	3	-	-	10	17	17	-
男	149	132	114	5	3	-	-	10	17	17	-
女
02116 膀胱の悪性新生物	94	83	71	3	1	-	-	8	11	11	-
男	55	48	40	3	1	-	-	4	7	7	-
女	39	35	31	-	-	-	-	4	4	4	-
02117 中枢神経系の悪性新生 物	29	26	23	1	-	-	-	2	3	2	1
男	13	12	11	1	-	-	-	-	1	1	-
女	16	14	12	-	-	-	-	2	2	1	1
02118 悪性リンパ腫	118	107	101	-	2	-	-	4	11	9	2
男	64	59	57	-	-	-	-	2	5	4	1
女	54	48	44	-	2	-	-	2	6	5	1
02119 白血病	73	73	71	-	1	-	-	1	-	-	-
男	50	50	50	-	-	-	-	-	-	-	-
女	23	23	21	-	1	-	-	1	-	-	-
02120 その他のリンパ組織、 造血組織及び関連組織 の悪性新生物	41	38	38	-	-	-	-	-	3	3	-
男	21	19	19	-	-	-	-	-	2	2	-
女	20	19	19	-	-	-	-	-	1	1	-
02121 その他の悪性新生物	335	309	288	1	2	-	-	18	26	24	2
男	178	165	158	1	1	-	-	5	13	13	-
女	157	144	130	-	1	-	-	13	13	11	2
02200 その他の新生物	134	125	112	2	3	-	-	8	9	7	2
男	69	63	58	1	-	-	-	4	6	4	2
女	65	62	54	1	3	-	-	4	3	3	-
02201 中枢神経系のその他の 新生物	22	20	16	-	1	-	-	3	2	1	1
男	12	10	7	-	-	-	-	3	2	1	1
女	10	10	9	-	1	-	-	-	-	-	-
02202 中枢神経系を除くその 他の新生物	112	105	96	2	2	-	-	5	7	6	1
男	57	53	51	1	-	-	-	1	4	3	1
女	55	52	45	1	2	-	-	4	3	3	-
03000 血液及び造血器の疾患 並びに免疫機構の障害	46	45	42	1	-	-	-	2	1	1	-
男	25	25	25	-	-	-	-	-	-	-	-
女	21	20	17	1	-	-	-	2	1	1	-
03100 貧血	23	22	20	1	-	-	-	1	1	1	-
男	9	9	9	-	-	-	-	-	-	-	-
女	14	13	11	1	-	-	-	1	1	1	-
03200 その他の血液及び造血 器の疾患並びに免疫機 構の障害	23	23	22	-	-	-	-	1	-	-	-
男	16	16	16	-	-	-	-	-	-	-	-
女	7	7	6	-	-	-	-	1	-	-	-

第4表 死亡数、性・死亡の場所・死因简单分類別

	総数	施設内							施設外		
		総数	病院	診療所	介護老人 保健施設	介護 医療院	助産所	老人 ホーム	総数	自宅	その他
04000 内分泌、栄養及び代謝疾患	215	192	154	1	17	-	-	20	23	23	-
男女	99	86	76	1	5	-	-	4	13	13	-
04100 糖尿病	116	106	78	-	12	-	-	16	10	10	-
男女	102	89	67	-	8	-	-	14	13	13	-
04200 その他の内分泌、栄養及び代謝疾患	44	38	32	-	3	-	-	3	6	6	-
男女	58	51	35	-	5	-	-	11	7	7	-
05000 精神及び行動の障害	113	103	87	1	9	-	-	6	10	10	-
男女	55	48	44	1	2	-	-	1	7	7	-
05100 血管性及び詳細不明の痴呆	58	55	43	-	7	-	-	5	3	3	-
男女	386	348	165	7	29	-	-	147	38	25	13
05200 その他の精神及び行動の障害	125	117	82	2	12	-	-	21	8	6	2
男女	261	231	83	5	17	-	-	126	30	19	11
06000 神経系の疾患	354	318	147	6	28	-	-	137	36	24	12
男女	110	102	69	2	12	-	-	19	8	6	2
06100 髄膜炎	244	216	78	4	16	-	-	118	28	18	10
男女	32	30	18	1	1	-	-	10	2	1	1
06200 脊髄性筋萎縮症及び関連症候群	15	15	13	-	-	-	-	2	-	-	-
男女	17	15	5	1	1	-	-	8	2	1	1
06300 パーキンソン病	710	675	439	5	50	-	-	181	35	32	3
男女	308	293	231	3	19	-	-	40	15	14	1
06400 アルツハイマー病	402	382	208	2	31	-	-	141	20	18	2
男女	4	4	4	-	-	-	-	-	-	-	-
06500 その他の神経系の疾患	1	1	1	-	-	-	-	-	-	-	-
男女	3	3	3	-	-	-	-	-	-	-	-
07000 眼及び付属器の疾患	42	40	39	-	-	-	-	1	2	2	-
男女	22	20	19	-	-	-	-	1	2	2	-
08000 耳及び乳様突起の疾患	20	20	20	-	-	-	-	-	-	-	-
男女	99	94	72	1	8	-	-	13	5	5	-
09000 循環器系の疾患	49	47	42	-	2	-	-	3	2	2	-
男女	50	47	30	1	6	-	-	10	3	3	-
09100 高血圧性疾患	400	380	201	3	39	-	-	137	20	17	3
男女	153	148	104	2	15	-	-	27	5	4	1
09101 高血圧性心疾患及び心腎疾患	247	232	97	1	24	-	-	110	15	13	2
男女	165	157	123	1	3	-	-	30	8	8	-
09102 その他の高血圧性疾患	83	77	65	1	2	-	-	9	6	6	-
男女	82	80	58	-	1	-	-	21	2	2	-
09200 心疾患(高血圧性を除く)	-	-	-	-	-	-	-	-	-	-	-
男女	1	1	1	-	-	-	-	-	-	-	-
09201 慢性リウマチ性心疾患	1	1	1	-	-	-	-	-	-	-	-
男女	-	-	-	-	-	-	-	-	-	-	-
09202 急性心筋梗塞	4,298	3,587	2,917	64	155	-	-	451	711	666	45
男女	1,960	1,572	1,377	24	46	-	-	125	388	361	27
09300 高血圧性疾患	2,338	2,015	1,540	40	109	-	-	326	323	305	18
男女	76	62	35	2	6	-	-	19	14	13	1
09301 高血圧性心疾患及び心腎疾患	26	18	13	-	1	-	-	4	8	7	1
男女	50	44	22	2	5	-	-	15	6	6	-
09302 その他の高血圧性疾患	44	37	23	1	2	-	-	11	7	7	-
男女	13	10	7	-	-	-	-	3	3	3	-
09400 心疾患(高血圧性を除く)	31	27	16	1	2	-	-	8	4	4	-
男女	32	25	12	1	4	-	-	8	7	6	1
09401 慢性リウマチ性心疾患	13	8	6	-	1	-	-	1	5	4	1
男女	19	17	6	1	3	-	-	7	2	2	-
09402 急性心筋梗塞	2,423	1,864	1,591	24	59	-	-	190	559	528	31
男女	1,125	823	756	8	13	-	-	46	302	284	18
09500 慢性リウマチ性心疾患	1,298	1,041	835	16	46	-	-	144	257	244	13
男女	31	25	24	-	-	-	-	1	6	5	1
09501 慢性リウマチ性心疾患	12	9	9	-	-	-	-	-	3	2	1
男女	19	16	15	-	-	-	-	1	3	3	-
09502 急性心筋梗塞	622	322	299	1	4	-	-	18	300	283	17
男女	349	180	173	-	2	-	-	5	169	157	12
男女	273	142	126	1	2	-	-	13	131	126	5

	総数	施設内							施設外		
		総数	病院	診療所	介護老人 保健施設	介護 医療院	助産所	老人 ホーム	総数	自宅	その他
09203 その他の虚血性心疾患	251	140	115	1	5	-	-	19	111	105	6
男	138	71	66	-	1	-	-	4	67	64	3
女	113	69	49	1	4	-	-	15	44	41	3
09204 慢性非リウマチ性心内 膜疾患	153	147	135	-	5	-	-	7	6	6	-
男	54	51	49	-	-	-	-	2	3	3	-
女	99	96	86	-	5	-	-	5	3	3	-
09205 心筋症	47	45	42	1	1	-	-	1	2	2	-
男	29	27	26	1	-	-	-	-	2	2	-
女	18	18	16	-	1	-	-	1	-	-	-
09206 不整脈及び伝導障害	364	333	282	4	17	-	-	30	31	28	3
男	168	147	136	-	5	-	-	6	21	19	2
女	196	186	146	4	12	-	-	24	10	9	1
09207 心不全	922	822	670	15	27	-	-	110	100	96	4
男	359	325	285	6	5	-	-	29	34	34	-
女	563	497	385	9	22	-	-	81	66	62	4
09208 その他の心疾患	33	30	24	2	-	-	-	4	3	3	-
男	16	13	12	1	-	-	-	-	3	3	-
女	17	17	12	1	-	-	-	4	-	-	-
09300 脳血管疾患	1,495	1,378	1,019	38	87	-	-	234	117	107	10
男	662	596	476	16	31	-	-	73	66	59	7
女	833	782	543	22	56	-	-	161	51	48	3
09301 くも膜下出血	121	107	100	-	1	-	-	6	14	12	2
男	47	38	36	-	-	-	-	2	9	7	2
女	74	69	64	-	1	-	-	4	5	5	-
09302 脳内出血	391	333	274	12	11	-	-	36	58	53	5
男	202	164	143	6	5	-	-	10	38	36	2
女	189	169	131	6	6	-	-	26	20	17	3
09303 脳梗塞	961	919	632	24	73	-	-	190	42	39	3
男	400	384	288	10	25	-	-	61	16	13	3
女	561	535	344	14	48	-	-	129	26	26	-
09304 その他の脳血管疾患	22	19	13	2	2	-	-	2	3	3	-
男	13	10	9	-	1	-	-	-	3	3	-
女	9	9	4	2	1	-	-	2	-	-	-
09400 大動脈瘤及び解離	234	216	212	-	1	-	-	3	18	15	3
男	117	107	105	-	-	-	-	2	10	9	1
女	117	109	107	-	1	-	-	1	8	6	2
09500 その他の循環器系の疾 患	70	67	60	-	2	-	-	5	3	3	-
男	30	28	27	-	1	-	-	-	2	2	-
女	40	39	33	-	1	-	-	5	1	1	-
10000 呼吸器系の疾患	1,879	1,821	1,618	33	36	2	-	132	58	55	3
男	1,095	1,059	981	17	14	1	-	46	36	34	2
女	784	762	637	16	22	1	-	86	22	21	1
10100 インフルエンザ	32	31	28	1	-	-	-	2	1	1	-
男	16	15	14	1	-	-	-	-	1	1	-
女	16	16	14	-	-	-	-	2	-	-	-
10200 肺炎	980	958	843	21	17	2	-	75	22	21	1
男	539	528	487	10	5	1	-	25	11	11	-
女	441	430	356	11	12	1	-	50	11	10	1
10300 急性気管支炎	3	3	2	-	-	-	-	1	-	-	-
男	2	2	1	-	-	-	-	1	-	-	-
女	1	1	1	-	-	-	-	-	-	-	-
10400 慢性閉塞症肺疾患	192	174	154	2	6	-	-	12	18	17	1
男	171	153	137	2	6	-	-	8	18	17	1
女	21	21	17	-	-	-	-	4	-	-	-
10500 喘息	16	15	11	-	1	-	-	3	1	1	-
男	3	3	3	-	-	-	-	-	-	-	-
女	13	12	8	-	1	-	-	3	1	1	-
10600 その他の呼吸器系の疾 患	656	640	580	9	12	-	-	39	16	15	1
男	364	358	339	4	3	-	-	12	6	5	1
女	292	282	241	5	9	-	-	27	10	10	-
10601 誤嚥性肺炎	396	385	345	7	9	-	-	24	11	11	-
男	195	192	179	3	1	-	-	9	3	3	-
女	201	193	166	4	8	-	-	15	8	8	-

第4表 死亡数、性・死亡の場所・死因简单分類別

	総数	施設内							施設外		
		総数	病院	診療所	介護老人保健施設	介護医療院	助産所	老人ホーム	総数	自宅	その他
10602 間質性肺疾患	149	148	141	-	1	-	-	6	1	1	-
男女	102	102	100	-	1	-	-	1	-	-	-
男	47	46	41	-	-	-	-	5	1	1	-
10603 その他の呼吸器系の疾患	111	107	94	2	2	-	-	9	4	3	1
男女	67	64	60	1	1	-	-	2	3	2	1
男	44	43	34	1	1	-	-	7	1	1	-
11000 消化器系の疾患	565	531	489	6	12	-	-	24	34	31	3
男女	274	253	240	1	6	-	-	6	21	19	2
男	291	278	249	5	6	-	-	18	13	12	1
11100 胃潰瘍及び十二指腸潰瘍	20	18	18	-	-	-	-	-	2	2	-
男女	11	10	10	-	-	-	-	-	1	1	-
男	9	8	8	-	-	-	-	-	1	1	-
11200 ヘルニア及び腸閉塞	85	85	77	2	2	-	-	4	-	-	-
男女	37	37	35	-	1	-	-	1	-	-	-
男	48	48	42	2	1	-	-	3	-	-	-
11300 肝疾患	146	125	121	1	-	-	-	3	21	18	3
男女	90	75	73	-	-	-	-	2	15	13	2
男	56	50	48	1	-	-	-	1	6	5	1
11301 肝硬変(アルコール性を除く)	72	65	62	-	-	-	-	3	7	5	2
男女	29	26	24	-	-	-	-	2	3	2	1
男	43	39	38	-	-	-	-	1	4	3	1
11302 その他の肝疾患	74	60	59	1	-	-	-	-	14	13	1
男女	61	49	49	-	-	-	-	-	12	11	1
男	13	11	10	1	-	-	-	-	2	2	-
11400 その他の消化器系の疾患	314	303	273	3	10	-	-	17	11	11	-
男女	136	131	122	1	5	-	-	3	5	5	-
男	178	172	151	2	5	-	-	14	6	6	-
12000 皮膚及び皮下組織の疾患	20	19	17	-	1	-	-	1	1	1	-
男女	8	8	6	-	1	-	-	1	-	-	-
男	12	11	11	-	-	-	-	-	1	1	-
13000 筋骨格系及び結合組織の疾患	80	76	62	1	3	-	-	10	4	4	-
男女	27	27	26	-	-	-	-	1	-	-	-
男	53	49	36	1	3	-	-	9	4	4	-
14000 尿路性器系の疾患	486	464	420	9	14	-	-	21	22	21	1
男女	232	221	209	3	4	-	-	5	11	10	1
男	254	243	211	6	10	-	-	16	11	11	-
14100 糸球体疾患及び腎尿管間質性疾患	56	53	50	2	-	-	-	1	3	3	-
男女	22	22	21	1	-	-	-	-	-	-	-
男	34	31	29	1	-	-	-	1	3	3	-
14200 腎不全	327	309	281	5	8	-	-	15	18	17	1
男女	177	166	156	2	3	-	-	5	11	10	1
男	150	143	125	3	5	-	-	10	7	7	-
14201 急性腎不全	19	19	18	-	-	-	-	1	-	-	-
男女	11	11	11	-	-	-	-	-	-	-	-
男	8	8	7	-	-	-	-	1	-	-	-
14202 慢性腎不全	259	245	224	5	7	-	-	9	14	13	1
男女	145	137	129	2	3	-	-	3	8	7	1
男	114	108	95	3	4	-	-	6	6	6	-
14203 詳細不明の腎不全	49	45	39	-	1	-	-	5	4	4	-
男女	21	18	16	-	-	-	-	2	3	3	-
男	28	27	23	-	1	-	-	3	1	1	-
14300 その他の尿路性器系の疾患	103	102	89	2	6	-	-	5	1	1	-
男女	33	33	32	-	1	-	-	-	-	-	-
男	70	69	57	2	5	-	-	5	1	1	-
15000 妊娠、分娩及び産じょく	-	-	-	-	-	-	-	-	-	-	-
男女
16000 周産期に発生した病態	5	5	5	-	-	-	-	-	-	-	-
男女	5	5	5	-	-	-	-	-	-	-	-
16100 妊娠期間及び胎児発育に関連する障害	-	-	-	-	-	-	-	-	-	-	-
男女	-	-	-	-	-	-	-	-	-	-	-

	総数	施設内							施設外		
		総数	病院	診療所	介護老人 保健施設	介護 医療院	助産所	老人 ホーム	総数	自宅	その他
16200 出産外傷	-	-	-	-	-	-	-	-	-	-	-
男女	-	-	-	-	-	-	-	-	-	-	-
16300 周産期に特異的な呼吸 障害及び心血管障害	2	2	2	-	-	-	-	-	-	-	-
男女	2	2	2	-	-	-	-	-	-	-	-
16400 周産期に特異的な感染 症	-	-	-	-	-	-	-	-	-	-	-
男女	-	-	-	-	-	-	-	-	-	-	-
16500 胎児及び新生児の出血 性障害及び血液障害	1	1	1	-	-	-	-	-	-	-	-
男女	1	1	1	-	-	-	-	-	-	-	-
16600 その他の周産期に発生 した病態	2	2	2	-	-	-	-	-	-	-	-
男女	2	2	2	-	-	-	-	-	-	-	-
17000 先天奇形, 変形及び染 色体異常	24	21	20	-	-	-	-	1	3	3	-
男女	10	10	10	-	-	-	-	-	-	-	-
17100 神経系の先天奇形	-	-	-	-	-	-	-	-	-	-	-
男女	-	-	-	-	-	-	-	-	-	-	-
17200 循環器系の先天奇形	7	5	4	-	-	-	-	1	2	2	-
男女	2	2	2	-	-	-	-	-	-	-	-
17201 心臓の先天奇形	5	3	2	-	-	-	-	1	2	2	-
男女	5	4	4	-	-	-	-	-	1	1	-
17202 その他の循環器系の先 天奇形	2	1	-	-	-	-	-	1	1	1	-
男女	2	1	-	-	-	-	-	1	1	1	-
17300 消化器系の先天奇形	-	-	-	-	-	-	-	-	-	-	-
男女	-	-	-	-	-	-	-	-	-	-	-
17400 その他の先天奇形及び 変形	10	9	9	-	-	-	-	-	1	1	-
男女	7	7	7	-	-	-	-	-	-	-	-
17500 染色体異常, 他に分類 されないもの	7	7	7	-	-	-	-	-	-	-	-
男女	1	1	1	-	-	-	-	-	-	-	-
18000 症状, 徴候及び異常臨 床所見・異常検査所見 で他に分類されないも	2,018	1,723	746	18	116	3	-	840	295	261	34
男女	546	445	245	2	22	-	-	176	101	90	11
18100 老衰	1,472	1,278	501	16	94	3	-	664	194	171	23
男女	1,878	1,647	680	18	115	3	-	831	231	204	27
18200 乳幼児突然死症候群	465	410	215	2	22	-	-	171	55	50	5
男女	1,413	1,237	465	16	93	3	-	660	176	154	22
18300 その他の症状, 徴候及 び異常臨床所見・異常 検査所見で他に分類さ	1	-	-	-	-	-	-	-	1	-	1
男女	1	-	-	-	-	-	-	-	1	-	1
20000 傷病及び死亡の外因	139	76	66	-	1	-	-	9	63	57	6
男女	80	35	30	-	-	-	-	5	45	40	5
20100 不慮の事故	59	41	36	-	1	-	-	4	18	17	1
男女	304	227	201	8	9	-	-	9	77	61	16
20101 交通事故	452	381	358	7	11	-	-	5	71	46	25
男女	239	202	193	1	6	-	-	2	37	18	19
20102 転倒・転落	213	179	165	6	5	-	-	3	34	28	6
男女	39	36	36	-	-	-	-	-	3	-	3
20102 転倒・転落	21	19	19	-	-	-	-	-	2	-	2
男女	18	17	17	-	-	-	-	-	1	-	1
20102 転倒・転落	99	91	82	3	5	-	-	1	8	7	1
男女	53	50	47	-	3	-	-	-	3	2	1
20102 転倒・転落	46	41	35	3	2	-	-	1	5	5	-

第4表 死亡数、性・死亡の場所・死因简单分類別

令和元年

	総数	施設内							施設外		
		総数	病院	診療所	介護老人 保健施設	介護 医療院	助産所	老人 ホーム	総数	自宅	その他
20103 不慮の溺死及び溺水	94	60	60	-	-	-	-	-	34	22	12
男女	48	30	30	-	-	-	-	-	18	9	9
男女	46	30	30	-	-	-	-	-	16	13	3
20104 不慮の窒息	117	111	104	-	5	-	-	2	6	5	1
男女	52	50	47	-	2	-	-	1	2	2	-
男女	65	61	57	-	3	-	-	1	4	3	1
20105 煙、火及び火災への曝露	2	-	-	-	-	-	-	-	2	2	-
男女	1	-	-	-	-	-	-	-	1	1	-
男女	1	-	-	-	-	-	-	-	1	1	-
20106 有害物質による不慮の 中毒及び有害物質への 曝露	5	2	1	1	-	-	-	-	3	3	-
男女	4	2	1	1	-	-	-	-	2	2	-
男女	1	-	-	-	-	-	-	-	1	1	-
20107 その他の不慮の事故	96	81	75	3	1	-	-	2	15	7	8
男女	60	51	49	-	1	-	-	1	9	2	7
男女	36	30	26	3	-	-	-	1	6	5	1
20200 自殺	195	68	68	-	-	-	-	-	127	82	45
男女	143	48	48	-	-	-	-	-	95	59	36
男女	52	20	20	-	-	-	-	-	32	23	9
20300 他殺	7	1	1	-	-	-	-	-	6	6	-
男女	1	-	-	-	-	-	-	-	1	1	-
男女	6	1	1	-	-	-	-	-	5	5	-
20400 その他の外因	77	57	38	2	6	-	-	11	20	17	3
男女	44	30	23	-	2	-	-	5	14	12	2
男女	33	27	15	2	4	-	-	6	6	5	1
22000 特殊目的用コード	-	-	-	-	-	-	-	-	-	-	-
男女	-	-	-	-	-	-	-	-	-	-	-
男女	-	-	-	-	-	-	-	-	-	-	-
22100 重症急性呼吸器症候群 [SARS]	-	-	-	-	-	-	-	-	-	-	-
男女	-	-	-	-	-	-	-	-	-	-	-
男女	-	-	-	-	-	-	-	-	-	-	-

第5表 医師の立会による死産数、自然—人工・児側病態・母側病態別

令和元年

		母 側 病 態								
		総数	P00-P04 母体側 要因並び に妊娠及 び分娩の 合併症に より影響 を受けた 胎児及び 新生児	P00 現在の 妊娠とは 無関係の 場合もあ りうる母 体の病態 により影 響を受け た胎児及 び新生児	P01 母体の 妊娠合併 症により 影響を受 けた胎児 及び新生 児	P02 胎盤、臍 帯及び卵 膜の合併 症により 影響を受 けた胎児 及び新生 児	P03 その他 の分娩合 併症によ り影響を 受けた胎 児及び新 生児	P04 胎盤又 は母乳を 介して有 害な影響 を受けた 胎児及び 新生児	P97 母体保 護法によ る人工妊 娠中絶、 母体の病 態によら ないもの	P99 母体に 原因なし
	総 数	147	55	32	14	9	-	-	56	36
	自 然 死 産	76	40	21	10	9	-	-	・	36
	XVI 周産期に発生した病態	68	40	21	10	9	-	-	・	28
	P05-P08 妊娠期間及び胎児発育に関連する障害	-	-	-	-	-	-	-	・	-
	P10-P15 出産外傷	-	-	-	-	-	-	-	・	-
	P20-P29 周産期に特異的な呼吸障害及び心血管障害	1	1	-	-	1	-	-	・	-
	P35-P39 周産期に特異的な感染症	1	1	-	1	-	-	-	・	-
	P50-P61 胎児及び新生児の出血性障害及び血液障害	-	-	-	-	-	-	-	・	-
	P70-P74 胎児及び新生児に特異的な一過性の内分泌障害及び代謝障害	-	-	-	-	-	-	-	・	-
	P76-P78 胎児及び新生児の消化器系障害	-	-	-	-	-	-	-	・	-
	P80-P83 胎児及び新生児の外皮及び体温調節に関連する病態	2	-	-	-	-	-	-	・	2
	P90-P96 周産期に発生したその他の障害	64	38	21	9	8	-	-	・	26
児	XVII 先天奇形、変形及び染色体異常	8	-	-	-	-	-	-	・	8
	Q00-Q07 神経系の先天奇形	1	-	-	-	-	-	-	・	1
	Q10-Q18 眼、耳、顔面及び頸部の先天奇形	-	-	-	-	-	-	-	・	-
側	Q20-Q28 循環器系の先天奇形	1	-	-	-	-	-	-	・	1
	Q30-Q34 呼吸器系の先天奇形	-	-	-	-	-	-	-	・	-
	Q35-Q37 唇裂及び口蓋裂	-	-	-	-	-	-	-	・	-
	Q38-Q45 消化器系のその他の先天奇形	1	-	-	-	-	-	-	・	1
病	Q50-Q56 生殖器の先天奇形	-	-	-	-	-	-	-	・	-
	Q60-Q64 腎尿路系の先天奇形	-	-	-	-	-	-	-	・	-
	Q65-Q79 筋骨格系の先天奇形及び変形	1	-	-	-	-	-	-	・	1
	Q80-Q89 その他の先天奇形	-	-	-	-	-	-	-	・	-
態	Q90-Q99 染色体異常、他に分類されないもの	4	-	-	-	-	-	-	・	4
	I 感染症及び寄生虫症	-	-	-	-	-	-	-	・	-
	II 新生物	-	-	-	-	-	-	-	・	-
	III 血液及び造血器の疾患並びに免疫機構の障害	-	-	-	-	-	-	-	・	-
	IV 内分泌、栄養及び代謝疾患	-	-	-	-	-	-	-	・	-
	V 精神及び行動の障害	-	-	-	-	-	-	-	・	-
	VI 神経系の疾患	-	-	-	-	-	-	-	・	-
	VII 眼及び付属器の疾患	-	-	-	-	-	-	-	・	-
	VIII 耳及び乳様突起の疾患	-	-	-	-	-	-	-	・	-
	IX 循環器系の疾患	-	-	-	-	-	-	-	・	-
	X 呼吸器系の疾患	-	-	-	-	-	-	-	・	-
	X I 消化器系の疾患	-	-	-	-	-	-	-	・	-
	X II 皮膚及び皮下組織の疾患	-	-	-	-	-	-	-	・	-
	X III 筋骨格系及び結合組織の疾患	-	-	-	-	-	-	-	・	-
	X IV 腎尿路生殖器系の疾患	-	-	-	-	-	-	-	・	-
	X VII 症状、徴候及び異常臨床所見・異常検査所見で他に分類されないもの	-	-	-	-	-	-	-	・	-
	人 工 死 産	71	15	11	4	-	-	-	56	-
	P96.4 妊娠中絶、胎児及び新生児	71	15	11	4	-	-	-	56	-

注:第X V, X IX, X X, X X II 章は該当があり得ないので省略した。

第6表 乳児(1歳未満)死亡数、乳児死因分類・保健所一市町村別

[乳児(1歳未満)死亡]

	総 数	Ba01 腸 管 感 染 症	Ba02 敗 血 症	Ba03 麻 疹	Ba04 ウ イ ル ス 肝 炎	Ba05 そ 及 び 他 の 寄 生 虫 症	Ba06 悪 性 新 生 物	Ba07		Ba08 そ 悪 性 の 新 生 物	Ba09 そ の 他 の 新 生 物	Ba10 栄 養 失 調 の 症	Ba11 栄 養 欠 乏 の 症	Ba12 代 謝 障 害	Ba13 Ba12 髄 膜 炎	Ba14 脊 髄 性 筋 萎 縮 症 候 群	Ba15 脳 性 麻 痺
								Ba07 白 血 病	Ba08 そ 悪 性 の 新 生 物								
山形県	15	1	-	-	-	-	-	-	-	-	-	-	1	-	-	-	-
山形市	12	1	-	-	-	-	-	-	-	-	-	-	1	-	-	-	-
山形郡	3	-	-	-	-	-	-	-	-	-	-	-	-	-	-	-	-
村山保健所	5	-	-	-	-	-	-	-	-	-	-	-	-	-	-	-	-
最上保健所	1	-	-	-	-	-	-	-	-	-	-	-	-	-	-	-	-
置賜保健所	3	-	-	-	-	-	-	-	-	-	-	-	1	-	-	-	-
庄内保健所	6	1	-	-	-	-	-	-	-	-	-	-	-	-	-	-	-
山形市保健所	-	-	-	-	-	-	-	-	-	-	-	-	-	-	-	-	-
山形市	1	-	-	-	-	-	-	-	-	-	-	-	-	-	-	-	-
米沢市	2	-	-	-	-	-	-	-	-	-	-	-	1	-	-	-	-
鶴岡市	2	-	-	-	-	-	-	-	-	-	-	-	-	-	-	-	-
酒田市	2	1	-	-	-	-	-	-	-	-	-	-	-	-	-	-	-
新庄市	1	-	-	-	-	-	-	-	-	-	-	-	-	-	-	-	-
寒河江市	1	-	-	-	-	-	-	-	-	-	-	-	-	-	-	-	-
上山市	1	-	-	-	-	-	-	-	-	-	-	-	-	-	-	-	-
村山市	-	-	-	-	-	-	-	-	-	-	-	-	-	-	-	-	-
長井市	-	-	-	-	-	-	-	-	-	-	-	-	-	-	-	-	-
天童市	1	-	-	-	-	-	-	-	-	-	-	-	-	-	-	-	-
東根市	1	-	-	-	-	-	-	-	-	-	-	-	-	-	-	-	-
尾花市	-	-	-	-	-	-	-	-	-	-	-	-	-	-	-	-	-
南陽市	-	-	-	-	-	-	-	-	-	-	-	-	-	-	-	-	-
山辺町	-	-	-	-	-	-	-	-	-	-	-	-	-	-	-	-	-
中山町	-	-	-	-	-	-	-	-	-	-	-	-	-	-	-	-	-
河北町	-	-	-	-	-	-	-	-	-	-	-	-	-	-	-	-	-
西川町	-	-	-	-	-	-	-	-	-	-	-	-	-	-	-	-	-
朝日町	-	-	-	-	-	-	-	-	-	-	-	-	-	-	-	-	-
大江町	-	-	-	-	-	-	-	-	-	-	-	-	-	-	-	-	-
大石町	-	-	-	-	-	-	-	-	-	-	-	-	-	-	-	-	-
金山町	-	-	-	-	-	-	-	-	-	-	-	-	-	-	-	-	-
最上町	-	-	-	-	-	-	-	-	-	-	-	-	-	-	-	-	-
舟形町	-	-	-	-	-	-	-	-	-	-	-	-	-	-	-	-	-
真室川町	-	-	-	-	-	-	-	-	-	-	-	-	-	-	-	-	-
大蔵村	-	-	-	-	-	-	-	-	-	-	-	-	-	-	-	-	-
大鮎川村	-	-	-	-	-	-	-	-	-	-	-	-	-	-	-	-	-
戸沢村	-	-	-	-	-	-	-	-	-	-	-	-	-	-	-	-	-
高島町	-	-	-	-	-	-	-	-	-	-	-	-	-	-	-	-	-
高川町	1	-	-	-	-	-	-	-	-	-	-	-	-	-	-	-	-
小国町	-	-	-	-	-	-	-	-	-	-	-	-	-	-	-	-	-
白鷹町	-	-	-	-	-	-	-	-	-	-	-	-	-	-	-	-	-
飯豊町	-	-	-	-	-	-	-	-	-	-	-	-	-	-	-	-	-
三川町	-	-	-	-	-	-	-	-	-	-	-	-	-	-	-	-	-
庄内町	1	-	-	-	-	-	-	-	-	-	-	-	-	-	-	-	-
遊佐町	1	-	-	-	-	-	-	-	-	-	-	-	-	-	-	-	-

Ba15 心圧 疾性 患を (除 高く 血)	Ba16 脳 血 管 疾 患	Ba17 イン フル エン ザ	Ba18 肺 炎	Ba19 喘 息	Ba20 へ及 び 腸 閉 ア塞	Ba21 肝 疾 患	Ba22 腎 不 全	Ba23 周生 産し 期た に病 発態	Ba24	Ba25	Ba26	Ba27	Ba28	
									妊胎関 娠児連 期発す 間育障 及に害	出 産 外 傷	出 生 時 仮 死	新呼吸 生弱 児(促 の迫	周した 産期に 肺出血	
-	-	-	-	-	-	-	-	5	-	-	-	-	-	山形県
-	-	-	-	-	-	-	-	3	-	-	-	-	-	山市部
-	-	-	-	-	-	-	-	2	-	-	-	-	-	市郡部
-	-	-	-	-	-	-	-	1	-	-	-	-	-	村山保健所
-	-	-	-	-	-	-	-	-	-	-	-	-	-	最上保健所
-	-	-	-	-	-	-	-	2	-	-	-	-	-	置賜保健所
-	-	-	-	-	-	-	-	2	-	-	-	-	-	庄内保健所
-	-	-	-	-	-	-	-	-	-	-	-	-	-	山形市保健所
-	-	-	-	-	-	-	-	-	-	-	-	-	-	山形市
-	-	-	-	-	-	-	-	1	-	-	-	-	-	米沢市
-	-	-	-	-	-	-	-	-	-	-	-	-	-	鶴岡市
-	-	-	-	-	-	-	-	1	-	-	-	-	-	酒田市
-	-	-	-	-	-	-	-	-	-	-	-	-	-	新庄市
-	-	-	-	-	-	-	-	1	-	-	-	-	-	寒河江市
-	-	-	-	-	-	-	-	-	-	-	-	-	-	上山市
-	-	-	-	-	-	-	-	-	-	-	-	-	-	山村市
-	-	-	-	-	-	-	-	-	-	-	-	-	-	長井市
-	-	-	-	-	-	-	-	-	-	-	-	-	-	天童市
-	-	-	-	-	-	-	-	-	-	-	-	-	-	東根市
-	-	-	-	-	-	-	-	-	-	-	-	-	-	尾花沢市
-	-	-	-	-	-	-	-	-	-	-	-	-	-	南陽市
-	-	-	-	-	-	-	-	-	-	-	-	-	-	山辺町
-	-	-	-	-	-	-	-	-	-	-	-	-	-	中山町
-	-	-	-	-	-	-	-	-	-	-	-	-	-	河北町
-	-	-	-	-	-	-	-	-	-	-	-	-	-	西川町
-	-	-	-	-	-	-	-	-	-	-	-	-	-	朝日町
-	-	-	-	-	-	-	-	-	-	-	-	-	-	大江町
-	-	-	-	-	-	-	-	-	-	-	-	-	-	大石町
-	-	-	-	-	-	-	-	-	-	-	-	-	-	金山町
-	-	-	-	-	-	-	-	-	-	-	-	-	-	最上町
-	-	-	-	-	-	-	-	-	-	-	-	-	-	舟形町
-	-	-	-	-	-	-	-	-	-	-	-	-	-	真室川町
-	-	-	-	-	-	-	-	-	-	-	-	-	-	大蔵村
-	-	-	-	-	-	-	-	-	-	-	-	-	-	大鮎川村
-	-	-	-	-	-	-	-	-	-	-	-	-	-	戸沢村
-	-	-	-	-	-	-	-	-	-	-	-	-	-	高島町
-	-	-	-	-	-	-	-	1	-	-	-	-	-	川西町
-	-	-	-	-	-	-	-	-	-	-	-	-	-	小白町
-	-	-	-	-	-	-	-	-	-	-	-	-	-	小国町
-	-	-	-	-	-	-	-	-	-	-	-	-	-	鷹巣町
-	-	-	-	-	-	-	-	-	-	-	-	-	-	飯沼町
-	-	-	-	-	-	-	-	-	-	-	-	-	-	三川町
-	-	-	-	-	-	-	-	-	-	-	-	-	-	庄内町
-	-	-	-	-	-	-	-	1	-	-	-	-	-	遊佐町

Ba15 心圧 疾患 を 除 く （ 高 く ） 血	Ba16 脳 血 管 疾 患	Ba17 イン フル エン ザ	Ba18 肺 炎	Ba19 喘 息	Ba20 へ及 び 腸 閉 ア 塞	Ba21 肝 疾 患	Ba22 腎 不 全	Ba23 周生 産し 期た に病 発態	Ba24	Ba25	Ba26	Ba27	Ba28	
									妊胎 娠児 期間 及 び	関連 する 障 害	出 産 外 傷	出 生 時 仮 死	新呼 吸窮 （促 ） の迫	
-	-	-	-	-	-	-	-	4	-	-	-	-	-	山形県
-	-	-	-	-	-	-	-	3	-	-	-	-	-	山市
-	-	-	-	-	-	-	-	1	-	-	-	-	-	郡部
-	-	-	-	-	-	-	-	1	-	-	-	-	-	村山保健所
-	-	-	-	-	-	-	-	1	-	-	-	-	-	山保健所
-	-	-	-	-	-	-	-	2	-	-	-	-	-	最上保健所
-	-	-	-	-	-	-	-	-	-	-	-	-	-	庄内保健所
-	-	-	-	-	-	-	-	-	-	-	-	-	-	山形市保健所
-	-	-	-	-	-	-	-	-	-	-	-	-	-	山形市
-	-	-	-	-	-	-	-	1	-	-	-	-	-	米沢市
-	-	-	-	-	-	-	-	-	-	-	-	-	-	鶴岡市
-	-	-	-	-	-	-	-	1	-	-	-	-	-	酒田市
-	-	-	-	-	-	-	-	-	-	-	-	-	-	新庄市
-	-	-	-	-	-	-	-	1	-	-	-	-	-	寒河江市
-	-	-	-	-	-	-	-	-	-	-	-	-	-	上山市
-	-	-	-	-	-	-	-	-	-	-	-	-	-	山村市
-	-	-	-	-	-	-	-	-	-	-	-	-	-	長井市
-	-	-	-	-	-	-	-	-	-	-	-	-	-	天童市
-	-	-	-	-	-	-	-	-	-	-	-	-	-	東根市
-	-	-	-	-	-	-	-	-	-	-	-	-	-	尾花沢市
-	-	-	-	-	-	-	-	-	-	-	-	-	-	南陽市
-	-	-	-	-	-	-	-	-	-	-	-	-	-	山中町
-	-	-	-	-	-	-	-	-	-	-	-	-	-	辺山町
-	-	-	-	-	-	-	-	-	-	-	-	-	-	河北川町
-	-	-	-	-	-	-	-	-	-	-	-	-	-	朝日町
-	-	-	-	-	-	-	-	-	-	-	-	-	-	大江町
-	-	-	-	-	-	-	-	-	-	-	-	-	-	大石田町
-	-	-	-	-	-	-	-	-	-	-	-	-	-	金山町
-	-	-	-	-	-	-	-	-	-	-	-	-	-	最上町
-	-	-	-	-	-	-	-	-	-	-	-	-	-	舟形町
-	-	-	-	-	-	-	-	-	-	-	-	-	-	真室川町
-	-	-	-	-	-	-	-	-	-	-	-	-	-	大蔵村
-	-	-	-	-	-	-	-	-	-	-	-	-	-	鮭川村
-	-	-	-	-	-	-	-	-	-	-	-	-	-	戸高村
-	-	-	-	-	-	-	-	-	-	-	-	-	-	高川村
-	-	-	-	-	-	-	-	-	-	-	-	-	-	西国町
-	-	-	-	-	-	-	-	-	-	-	-	-	-	小白鷹町
-	-	-	-	-	-	-	-	-	-	-	-	-	-	飯豊町
-	-	-	-	-	-	-	-	-	-	-	-	-	-	三川町
-	-	-	-	-	-	-	-	1	-	-	-	-	-	庄内町
-	-	-	-	-	-	-	-	-	-	-	-	-	-	遊佐町

第7表 死亡数、選択死因・性・保健所一市町村別

	総数			村山保健所			寒河江市			上山市		
	総数	男	女	総数	男	女	総数	男	女	総数	男	女
死亡総数	15,719	7,602	8,117	5,089	2,509	2,580	560	271	289	512	255	257
結核	13	11	2	6	6	-	2	2	-	-	-	-
悪性新生物	3,952	2,308	1,644	1,250	766	484	155	98	57	142	86	56
食道	143	120	23	46	34	12	1	1	-	7	6	1
胃	553	342	211	178	114	64	25	15	10	19	13	6
結腸	376	165	211	101	48	53	16	5	11	11	4	7
直腸S状結腸移行部	171	109	62	51	34	17	3	2	1	6	6	-
肝及び肝内胆管	237	150	87	76	50	26	7	3	4	8	4	4
胆のう及び他の胆道	197	101	96	64	33	31	6	3	3	10	5	5
膵	354	178	176	118	61	57	11	5	6	12	8	4
気管、気管支及び肺	760	543	217	238	184	54	29	25	4	27	21	6
乳房	115	5	110	30	1	29	5	-	5	1	-	1
子宮	59	-	59	21	-	21	1	-	1	3	-	3
白血病	73	50	23	26	14	12	4	3	1	4	2	2
(再掲)大腸	547	274	273	152	82	70	19	7	12	17	10	7
(再掲)結腸	376	165	211	101	48	53	16	5	11	11	4	7
糖尿病	102	44	58	36	13	23	5	1	4	-	-	-
高血圧性疾患	76	26	50	40	13	27	4	2	2	2	1	1
心疾患(高血圧性除く)	2,423	1,125	1,298	824	386	438	84	40	44	87	36	51
急性心筋梗塞	622	349	273	228	137	91	35	18	17	18	8	10
その他の虚血性心疾患	251	138	113	80	42	38	5	1	4	14	8	6
不整脈及び伝導障害	364	168	196	114	53	61	7	3	4	15	6	9
心不全	922	359	563	319	116	203	34	15	19	31	11	20
脳血管疾患	1,495	662	833	524	235	289	51	27	24	42	18	24
くも膜下出血	121	47	74	40	18	22	3	-	3	1	1	-
脳内出血	391	202	189	128	64	64	11	6	5	17	7	10
脳梗塞	961	400	561	348	147	201	36	20	16	22	8	14
大動脈瘤及び解離	234	117	117	77	33	44	10	5	5	7	3	4
肺炎	980	539	441	335	190	145	25	11	14	40	19	21
慢性閉塞性肺疾患	192	171	21	59	52	7	6	6	-	5	5	-
喘息	16	3	13	4	-	4	1	-	1	-	-	-
肝疾患	146	90	56	41	23	18	6	1	5	5	1	4
腎不全	327	177	150	116	63	53	10	6	4	18	10	8
老衰	1,878	465	1,413	595	148	447	38	10	28	37	7	30
不慮の事故	452	239	213	141	75	66	23	8	15	16	8	8
交通事故	39	21	18	8	4	4	1	-	1	1	-	1
自殺	195	143	52	47	37	10	3	3	-	4	4	-

村山市			天童市			東根市			尾花沢市			
総数	男	女	総数	男	女	総数	男	女	総数	男	女	
419	208	211	744	367	377	573	274	299	278	129	149	死亡総数
-	-	-	-	-	-	1	1	-	1	1	-	結核
92	50	42	188	122	66	147	81	66	61	37	24	悪性新生物
2	1	1	6	4	2	2	1	1	3	1	2	食道
8	6	2	21	16	5	33	17	16	8	5	3	胃
7	2	5	9	4	5	8	2	6	4	4	-	結腸
1	1	-	7	5	2	4	1	3	4	2	2	直腸S状結腸移行部
5	5	-	17	14	3	13	6	7	2	-	2	肝及び肝内胆管
9	4	5	7	5	2	10	6	4	3	1	2	胆のう及び他の胆道
14	6	8	14	10	4	9	5	4	6	5	1	膵
19	12	7	38	27	11	26	21	5	14	12	2	気管、気管支及び肺
2	-	2	10	1	9	1	-	1	1	-	1	乳房
3	-	3	6	-	6	2	-	2	2	-	2	子宮
1	1	-	6	4	2	2	1	1	1	-	1	白血病
8	3	5	16	9	7	12	3	9	8	6	2	(再掲)大腸
7	2	5	9	4	5	8	2	6	4	4	-	(再掲)結腸
3	2	1	5	-	5	4	1	3	3	2	1	糖尿病
1	-	1	8	1	7	4	1	3	7	1	6	高血圧性疾患
74	43	31	119	56	63	76	38	38	37	12	25	心疾患(高血圧性除く)
10	10	-	46	25	21	16	11	5	4	3	1	急性心筋梗塞
11	9	2	6	5	1	18	7	11	9	3	6	その他の虚血性心疾患
18	11	7	14	6	8	10	7	3	5	1	4	不整脈及び伝導障害
30	10	20	39	13	26	22	8	14	14	3	11	心不全
66	29	37	89	40	49	67	24	43	22	9	13	脳血管疾患
4	3	1	5	4	1	5	-	5	-	-	-	くも膜下出血
17	7	10	19	12	7	14	4	10	3	1	2	脳内出血
45	19	26	65	24	41	47	19	28	19	8	11	脳梗塞
7	2	5	11	3	8	9	3	6	7	2	5	大動脈瘤及び解離
20	12	8	56	34	22	39	23	16	26	16	10	肺炎
6	5	1	6	5	1	13	10	3	5	5	-	慢性閉塞性肺疾患
-	-	-	-	-	-	1	-	1	1	-	1	喘息
4	4	-	5	3	2	1	1	-	3	2	1	肝疾患
12	6	6	11	6	5	20	8	12	7	5	2	腎不全
36	10	26	79	16	63	61	15	46	39	10	29	老衰
8	5	3	14	9	5	16	9	7	6	1	5	不慮の事故
1	1	-	1	1	-	-	-	-	1	-	1	交通事故
3	2	1	11	7	4	7	7	-	1	1	-	自殺

第7表 死亡数、選択死因・性・保健所一市町村別

	山辺町			中山町			河北町			西川町		
	総数	男	女	総数	男	女	総数	男	女	総数	男	女
死亡総数	213	102	111	149	77	72	268	150	118	101	53	48
結核	-	-	-	-	-	-	-	-	-	-	-	-
悪性新生物	47	26	21	42	27	15	77	50	27	20	13	7
食道	2	2	-	3	2	1	4	2	2	1	-	1
胃	3	3	-	10	7	3	11	9	2	2	1	1
結腸	3	1	2	4	3	1	10	8	2	2	2	-
直腸S状結腸移行部	2	1	1	-	-	-	5	3	2	1	1	-
肝及び肝内胆管	2	1	1	1	-	1	2	-	2	1	1	-
胆のう及び他の胆道	1	1	-	1	1	-	3	3	-	1	-	1
膵	6	1	5	4	2	2	9	1	8	3	2	1
気管、気管支及び肺	12	10	2	5	3	2	11	9	2	3	3	-
乳房	2	-	2	1	-	1	3	-	3	-	-	-
子宮	3	-	3	-	-	-	-	-	-	-	-	-
白血病	2	1	1	-	-	-	-	-	-	-	-	-
(再掲)大腸	5	2	3	4	3	1	15	11	4	3	3	-
(再掲)結腸	3	1	2	4	3	1	10	8	2	2	2	-
糖尿病	2	1	1	-	-	-	5	3	2	-	-	-
高血圧性疾患	4	-	4	1	1	-	2	-	2	-	-	-
心疾患(高血圧性除く)	54	18	36	23	10	13	51	29	22	19	12	7
急性心筋梗塞	8	4	4	7	5	2	14	9	5	6	4	2
その他の虚血性心疾患	-	-	-	-	-	-	2	-	2	-	-	-
不整脈及び伝導障害	8	4	4	3	1	2	8	6	2	3	1	2
心不全	34	10	24	10	3	7	22	12	10	8	6	2
脳血管疾患	24	12	12	21	10	11	25	9	16	11	6	5
くも膜下出血	3	2	1	3	2	1	4	1	3	-	-	-
脳内出血	6	3	3	6	3	3	4	2	2	2	2	-
脳梗塞	14	7	7	12	5	7	17	6	11	7	2	5
大動脈瘤及び解離	1	-	1	1	1	-	6	4	2	1	-	1
肺炎	9	7	2	15	7	8	16	13	3	4	1	3
慢性閉塞性肺疾患	1	1	-	1	-	1	4	4	-	1	1	-
喘息	-	-	-	-	-	-	-	-	-	-	-	-
肝疾患	2	1	1	-	-	-	2	1	1	1	1	-
腎不全	7	5	2	-	-	-	4	3	1	-	-	-
老衰	17	2	15	12	4	8	22	7	15	28	9	19
不慮の事故	10	6	4	2	1	1	8	7	1	2	2	-
交通事故	1	1	-	-	-	-	-	-	-	-	-	-
自殺	2	1	1	3	2	1	1	1	-	1	1	-

朝日町			大江町			大石田町			最上保健所			
総数	男	女	総数	男	女	総数	男	女	総数	男	女	
137	67	70	169	75	94	149	68	81	1,259	602	657	死亡総数
-	-	-	-	-	-	-	-	-	1	1	-	結核
28	18	10	30	20	10	31	21	10	282	168	114	悪性新生物
-	-	-	2	2	-	-	-	-	8	7	1	食道
4	4	-	3	2	1	4	2	2	55	40	15	胃
-	-	-	5	3	2	-	-	-	30	13	17	結腸
2	2	-	2	1	1	1	1	-	8	7	1	直腸S状結腸移行部
1	-	1	2	2	-	1	1	-	12	10	2	肝及び肝内胆管
2	1	1	2	1	1	1	-	1	19	9	10	胆のう及び他の胆道
2	1	1	3	1	2	1	-	1	27	13	14	膵
8	5	3	7	5	2	12	9	3	59	38	21	気管、気管支及び肺
1	-	1	-	-	-	1	-	1	4	-	4	乳房
-	-	-	-	-	-	-	-	-	4	-	4	子宮
-	-	-	1	-	1	1	-	1	4	2	2	白血病
2	2	-	7	4	3	1	1	-	38	20	18	(再掲)大腸
-	-	-	5	3	2	-	-	-	30	13	17	(再掲)結腸
1	-	1	-	-	-	1	-	1	6	2	4	糖尿病
2	2	-	-	-	-	2	1	1	6	1	5	高血圧性疾患
30	12	18	23	9	14	16	6	10	189	85	104	心疾患(高血圧性除く)
8	5	3	5	2	3	3	1	2	50	24	26	急性心筋梗塞
-	-	-	2	2	-	6	4	2	16	8	8	その他の虚血性心疾患
3	-	3	-	-	-	2	-	2	19	6	13	不整脈及び伝導障害
17	5	12	13	4	9	4	1	3	86	39	47	心不全
10	4	6	16	8	8	21	11	10	143	57	86	脳血管疾患
1	-	1	2	-	2	2	2	-	14	3	11	くも膜下出血
1	1	-	4	3	1	7	4	3	41	19	22	脳内出血
8	3	5	9	5	4	12	5	7	87	35	52	脳梗塞
1	1	-	-	-	-	1	1	-	22	15	7	大動脈瘤及び解離
15	7	8	11	7	4	7	4	3	68	39	29	肺炎
1	1	-	1	1	-	2	1	1	15	15	-	慢性閉塞性肺疾患
-	-	-	-	-	-	-	-	-	3	-	3	喘息
-	-	-	4	2	2	1	1	-	18	11	7	肝疾患
5	3	2	5	2	3	4	2	2	29	15	14	腎不全
17	5	12	46	6	40	30	4	26	170	52	118	老衰
4	3	1	5	4	1	2	2	-	38	20	18	不慮の事故
-	-	-	-	-	-	-	-	-	5	3	2	交通事故
-	-	-	2	2	-	3	1	2	18	13	5	自殺

第7表 死亡数、選択死因・性・保健所一市町村別

	新庄市			金山町			最上町			舟形町		
	総数	男	女	総数	男	女	総数	男	女	総数	男	女
死亡総数	517	260	257	107	48	59	147	69	78	86	46	40
結核	1	1	-	-	-	-	-	-	-	-	-	-
悪性新生物	120	72	48	20	11	9	31	22	9	19	12	7
食道	4	4	-	-	-	-	1	-	1	1	1	-
胃	22	16	6	6	6	-	4	3	1	2	2	-
結腸	13	5	8	5	1	4	2	1	1	2	2	-
直腸S状結腸移行部	5	4	1	-	-	-	3	3	-	-	-	-
肝及び肝内胆管	4	4	-	-	-	-	3	2	1	-	-	-
胆のう及び他の胆道	7	3	4	-	-	-	-	-	-	2	2	-
膵	11	6	5	3	1	2	2	2	-	4	2	2
気管、気管支及び肺	29	17	12	4	2	2	9	8	1	2	1	1
乳房	2	-	2	-	-	-	1	-	1	-	-	-
子宮	2	-	2	-	-	-	-	-	-	1	-	1
白血病	1	1	-	-	-	-	-	-	-	-	-	-
(再掲)大腸	18	9	9	5	1	4	5	4	1	2	2	-
(再掲)結腸	13	5	8	5	1	4	2	1	1	2	2	-
糖尿病	2	1	1	1	-	1	1	-	1	-	-	-
高血圧性疾患	2	1	1	1	-	1	2	-	2	-	-	-
心疾患(高血圧性除く)	78	34	44	21	9	12	26	11	15	8	8	-
急性心筋梗塞	21	11	10	4	1	3	7	4	3	2	2	-
その他の虚血性心疾患	6	3	3	1	1	-	2	1	1	-	-	-
不整脈及び伝導障害	6	1	5	1	-	1	6	2	4	-	-	-
心不全	38	16	22	11	6	5	10	4	6	4	4	-
脳血管疾患	47	21	26	13	4	9	19	8	11	9	5	4
くも膜下出血	5	-	5	-	-	-	2	1	1	2	2	-
脳内出血	20	8	12	4	1	3	5	3	2	2	1	1
脳梗塞	22	13	9	9	3	6	12	4	8	5	2	3
大動脈瘤及び解離	8	3	5	3	2	1	1	1	-	4	4	-
肺炎	24	19	5	5	4	1	5	4	1	4	-	4
慢性閉塞性肺疾患	4	4	-	1	1	-	2	2	-	1	1	-
喘息	1	-	1	-	-	-	1	-	1	-	-	-
肝疾患	9	5	4	2	1	1	-	-	-	1	1	-
腎不全	8	5	3	3	1	2	3	2	1	1	1	-
老衰	86	26	60	11	1	10	20	4	16	18	8	10
不慮の事故	12	8	4	7	3	4	7	4	3	2	2	-
交通事故	2	1	1	1	1	-	1	1	-	-	-	-
自殺	8	7	1	3	2	1	3	3	-	-	-	-

真室川町			大蔵村			鮭川村			戸沢村			
総数	男	女	総数	男	女	総数	男	女	総数	男	女	
167	73	94	65	23	42	78	35	43	92	48	44	死亡総数
-	-	-	-	-	-	-	-	-	-	-	-	結核
40	20	20	14	7	7	18	11	7	20	13	7	悪性新生物
1	1	-	1	1	-	-	-	-	-	-	-	食道
12	8	4	1	1	-	3	1	2	5	3	2	胃
2	1	1	2	-	2	3	2	1	1	1	-	結腸
-	-	-	-	-	-	-	-	-	-	-	-	直腸S状結腸移行部
2	2	-	1	-	1	1	1	-	1	1	-	肝及び肝内胆管
3	2	1	3	1	2	2	-	2	2	1	1	胆のう及び他の胆道
3	-	3	1	-	1	1	1	-	2	1	1	膵
5	2	3	2	1	1	5	4	1	3	3	-	気管、気管支及び肺
-	-	-	-	-	-	-	-	-	1	-	1	乳房
1	-	1	-	-	-	-	-	-	-	-	-	子宮
3	1	2	-	-	-	-	-	-	-	-	-	白血病
2	1	1	2	-	2	3	2	1	1	1	-	(再掲)大腸
2	1	1	2	-	2	3	2	1	1	1	-	(再掲)結腸
1	-	1	-	-	-	1	1	-	-	-	-	糖尿病
-	-	-	1	-	1	-	-	-	-	-	-	高血圧性疾患
19	9	10	12	4	8	8	1	7	17	9	8	心疾患(高血圧性除く)
6	2	4	2	1	1	4	1	3	4	2	2	急性心筋梗塞
2	2	-	3	1	2	-	-	-	2	-	2	その他の虚血性心疾患
1	-	1	2	1	1	1	-	1	2	2	-	不整脈及び伝導障害
9	4	5	4	1	3	3	-	3	7	4	3	心不全
30	11	19	8	1	7	6	2	4	11	5	6	脳血管疾患
2	-	2	1	-	1	1	-	1	1	-	1	くも膜下出血
4	3	1	1	-	1	2	1	1	3	2	1	脳内出血
23	8	15	6	1	5	3	1	2	7	3	4	脳梗塞
1	1	-	1	1	-	2	2	-	2	1	1	大動脈瘤及び解離
14	4	10	2	2	-	10	2	8	4	4	-	肺炎
4	4	-	-	-	-	-	-	-	3	3	-	慢性閉塞性肺疾患
1	-	1	-	-	-	-	-	-	-	-	-	喘息
3	2	1	-	-	-	2	1	1	1	1	-	肝疾患
6	1	5	3	2	1	2	1	1	3	2	1	腎不全
6	2	4	7	2	5	5	3	2	17	6	11	老衰
7	2	5	-	-	-	1	-	1	2	1	1	不慮の事故
-	-	-	-	-	-	1	-	1	-	-	-	交通事故
-	-	-	1	-	1	1	1	-	2	-	2	自殺

第7表 死亡数、選択死因・性・保健所一市町村別

	置賜保健所			米沢市			長井市			南陽市		
	総数	男	女	総数	男	女	総数	男	女	総数	男	女
死亡総数	2,979	1,454	1,525	1,102	539	563	404	211	193	449	213	236
結核	2	2	-	-	-	-	-	-	-	-	-	-
悪性新生物	750	439	311	293	163	130	100	66	34	125	70	55
食道	27	23	4	15	12	3	2	1	1	2	2	-
胃	110	70	40	48	28	20	13	10	3	19	10	9
結腸	73	37	36	29	15	14	9	5	4	10	4	6
直腸S状結腸移行部	43	21	22	17	7	10	8	5	3	6	1	5
肝及び肝内胆管	49	35	14	17	11	6	10	7	3	11	10	1
胆のう及び他の胆道	30	13	17	8	3	5	3	1	2	7	4	3
膵	55	22	33	16	7	9	4	1	3	12	4	8
気管、気管支及び肺	144	104	40	54	38	16	21	17	4	21	17	4
乳房	20	-	20	6	-	6	3	-	3	5	-	5
子宮	9	-	9	3	-	3	-	-	-	1	-	1
白血病	10	9	1	2	2	-	2	2	-	3	2	1
(再掲)大腸	116	58	58	46	22	24	17	10	7	16	5	11
(再掲)結腸	73	37	36	29	15	14	9	5	4	10	4	6
糖尿病	21	9	12	8	3	5	3	-	3	4	3	1
高血圧性疾患	4	1	3	1	1	-	-	-	-	3	-	3
心疾患(高血圧性除く)	503	240	263	201	93	108	62	36	26	70	38	32
急性心筋梗塞	109	65	44	50	32	18	12	11	1	12	7	5
その他の虚血性心疾患	70	37	33	40	18	22	4	2	2	8	5	3
不整脈及び伝導障害	88	42	46	25	9	16	13	7	6	17	10	7
心不全	186	73	113	59	19	40	29	14	15	26	13	13
脳血管疾患	298	138	160	94	43	51	55	27	28	45	16	29
くも膜下出血	23	8	15	6	2	4	8	3	5	3	-	3
脳内出血	75	42	33	27	18	9	10	5	5	9	2	7
脳梗塞	195	84	111	59	21	38	36	18	18	32	14	18
大動脈瘤及び解離	36	17	19	12	8	4	6	2	4	9	3	6
肺炎	160	81	79	71	34	37	20	11	9	20	8	12
慢性閉塞性肺疾患	43	39	4	11	11	-	13	10	3	4	4	-
喘息	4	1	3	1	-	1	-	-	-	-	-	-
肝疾患	27	17	10	7	5	2	4	3	1	9	5	4
腎不全	56	29	27	14	6	8	5	3	2	15	8	7
老衰	276	55	221	75	10	65	32	7	25	26	7	19
不慮の事故	91	53	38	40	23	17	7	5	2	16	11	5
交通事故	12	6	6	2	1	1	1	1	-	4	1	3
自殺	45	35	10	18	12	6	4	2	2	7	5	2

高島町			川西町			小国町			白鷹町			
総数	男	女	総数	男	女	総数	男	女	総数	男	女	
328	160	168	206	102	104	136	63	73	233	113	120	死亡総数
-	-	-	-	-	-	2	2	-	-	-	-	結核
87	53	34	53	32	21	26	13	13	40	29	11	悪性新生物
3	3	-	1	1	-	1	1	-	2	2	-	食道
9	7	2	8	6	2	4	1	3	6	6	-	胃
9	4	5	4	3	1	3	2	1	4	2	2	結腸
4	2	2	1	1	-	3	3	-	3	2	1	直腸S状結腸移行部
4	3	1	5	2	3	1	1	-	1	1	-	肝及び肝内胆管
3	1	2	4	2	2	2	1	1	3	1	2	胆のう及び他の胆道
4	1	3	9	4	5	3	-	3	5	3	2	膵
17	10	7	11	9	2	3	2	1	8	7	1	気管、気管支及び肺
1	-	1	2	-	2	2	-	2	1	-	1	乳房
2	-	2	1	-	1	1	-	1	1	-	1	子宮
-	-	-	-	-	-	1	1	-	1	1	-	白血病
13	6	7	5	4	1	6	5	1	7	4	3	(再掲)大腸
9	4	5	4	3	1	3	2	1	4	2	2	(再掲)結腸
3	1	2	1	1	-	-	-	-	2	1	1	糖尿病
-	-	-	-	-	-	-	-	-	-	-	-	高血圧性疾患
58	23	35	35	15	20	15	9	6	37	16	21	心疾患(高血圧性除く)
9	3	6	11	4	7	5	3	2	2	-	2	急性心筋梗塞
10	8	2	4	2	2	1	1	-	1	-	1	その他の虚血性心疾患
4	3	1	5	4	1	3	2	1	12	4	8	不整脈及び伝導障害
26	7	19	13	4	9	6	3	3	22	12	10	心不全
37	20	17	21	11	10	13	6	7	19	9	10	脳血管疾患
1	1	-	1	1	-	-	-	-	3	-	3	くも膜下出血
10	7	3	3	2	1	3	1	2	7	5	2	脳内出血
26	12	14	16	7	9	10	5	5	9	4	5	脳梗塞
2	1	1	2	-	2	1	1	-	1	1	-	大動脈瘤及び解離
16	9	7	7	3	4	5	4	1	16	10	6	肺炎
4	4	-	6	5	1	1	1	-	3	3	-	慢性閉塞性肺疾患
1	-	1	1	-	1	-	-	-	1	1	-	喘息
2	1	1	3	2	1	-	-	-	-	-	-	肝疾患
2	1	1	3	3	-	7	4	3	7	2	5	腎不全
41	11	30	12	2	10	21	-	21	56	14	42	老衰
9	4	5	4	2	2	5	3	2	8	4	4	不慮の事故
1	1	-	1	-	1	2	2	-	1	-	1	交通事故
2	2	-	4	4	-	3	3	-	7	7	-	自殺

第7表 死亡数、選択死因・性・保健所一市町村別

	飯豊町			庄内保健所			鶴岡市			酒田市		
	総数	男	女	総数	男	女	総数	男	女	総数	男	女
死亡総数	121	53	68	4,247	2,001	2,246	1,941	907	1,034	1,605	757	848
結核	-	-	-	4	2	2	-	-	-	1	1	-
悪性新生物	26	13	13	1,074	613	461	496	278	218	405	238	167
食道	1	1	-	39	35	4	21	18	3	13	12	1
胃	3	2	1	154	91	63	62	42	20	55	33	22
結腸	5	2	3	101	41	60	50	23	27	38	17	21
直腸S状結腸移行部	1	-	1	42	31	11	22	16	6	14	10	4
肝及び肝内胆管	-	-	-	62	28	34	31	14	17	23	9	14
胆のう及び他の胆道	-	-	-	51	32	19	24	16	8	21	12	9
膵	2	2	-	90	48	42	41	20	21	38	22	16
気管、気管支及び肺	9	4	5	205	143	62	93	60	33	79	60	19
乳房	-	-	-	43	2	41	27	1	26	8	1	7
子宮	-	-	-	20	-	20	11	-	11	8	-	8
白血病	1	1	-	20	16	4	6	4	2	11	10	1
(再掲)大腸	6	2	4	143	72	71	72	39	33	52	27	25
(再掲)結腸	5	2	3	101	41	60	50	23	27	38	17	21
糖尿病	-	-	-	31	15	16	14	7	7	16	8	8
高血圧性疾患	-	-	-	20	8	12	12	4	8	6	3	3
心疾患(高血圧性除く)	25	10	15	584	257	327	305	125	180	187	88	99
急性心筋梗塞	8	5	3	139	68	71	99	44	55	20	9	11
その他の虚血性心疾患	2	1	1	57	35	22	11	6	5	38	24	14
不整脈及び伝導障害	9	3	6	87	36	51	34	13	21	43	18	25
心不全	5	1	4	230	90	140	133	53	80	54	21	33
脳血管疾患	14	6	8	369	148	221	160	57	103	133	59	74
くも膜下出血	1	1	-	34	13	21	21	6	15	9	7	2
脳内出血	6	2	4	95	47	48	38	20	18	41	17	24
脳梗塞	7	3	4	234	87	147	97	30	67	81	35	46
大動脈瘤及び解離	3	1	2	71	36	35	27	18	9	33	11	22
肺炎	5	2	3	280	154	126	131	79	52	114	57	57
慢性閉塞性肺疾患	1	1	-	54	47	7	33	31	2	13	10	3
喘息	-	-	-	3	2	1	1	-	1	-	-	-
肝疾患	2	1	1	33	23	10	11	8	3	14	9	5
腎不全	3	2	1	77	40	37	35	20	15	31	15	16
老衰	13	4	9	524	137	387	229	55	174	223	64	159
不慮の事故	2	1	1	136	70	66	57	28	29	56	29	27
交通事故	-	-	-	11	6	5	7	3	4	4	3	1
自殺	-	-	-	57	38	19	22	16	6	24	15	9

三川町			庄内町			遊佐町			山形市保健所			
総数	男	女	総数	男	女	総数	男	女	総数	男	女	
112	55	57	340	160	180	249	122	127	2,145	1,036	1,109	死亡総数
-	-	-	2	-	2	1	1	-	-	-	-	結核
27	13	14	83	40	43	63	44	19	596	322	274	悪性新生物
1	1	-	1	1	-	3	3	-	23	21	2	食道
6	2	4	17	5	12	14	9	5	56	27	29	胃
3	1	2	7	-	7	3	-	3	71	26	45	結腸
2	1	1	1	1	-	3	3	-	27	16	11	直腸S状結腸移行部
2	1	1	5	3	2	1	1	-	38	27	11	肝及び肝内胆管
1	-	1	3	2	1	2	2	-	33	14	19	胆のう及び他の胆道
-	-	-	3	1	2	8	5	3	64	34	30	膵
3	2	1	24	16	8	6	5	1	114	74	40	気管、気管支及び肺
1	-	1	4	-	4	3	-	3	18	2	16	乳房
-	-	-	1	-	1	-	-	-	5	-	5	子宮
-	-	-	1	1	-	2	1	1	13	9	4	白血病
5	2	3	8	1	7	6	3	3	98	42	56	(再掲)大腸
3	1	2	7	-	7	3	-	3	71	26	45	(再掲)結腸
-	-	-	-	-	-	1	-	1	8	5	3	糖尿病
-	-	-	1	1	-	1	-	1	6	3	3	高血圧性疾患
12	3	9	51	27	24	29	14	15	323	157	166	心疾患(高血圧性除く)
4	2	2	10	8	2	6	5	1	96	55	41	急性心筋梗塞
-	-	-	2	2	-	6	3	3	28	16	12	その他の虚血性心疾患
1	-	1	6	5	1	3	-	3	56	31	25	不整脈及び伝導障害
5	1	4	29	11	18	9	4	5	101	41	60	心不全
12	8	4	25	10	15	39	14	25	161	84	77	脳血管疾患
-	-	-	1	-	1	3	-	3	10	5	5	くも膜下出血
4	4	-	3	2	1	9	4	5	52	30	22	脳内出血
8	4	4	21	8	13	27	10	17	97	47	50	脳梗塞
6	4	2	1	1	-	4	2	2	28	16	12	大動脈瘤及び解離
6	6	-	23	10	13	6	2	4	137	75	62	肺炎
3	2	1	4	4	-	1	-	1	21	18	3	慢性閉塞性肺疾患
-	-	-	-	-	-	2	2	-	2	-	2	喘息
1	1	-	4	3	1	3	2	1	27	16	11	肝疾患
-	-	-	7	4	3	4	1	3	49	30	19	腎不全
13	4	9	33	6	27	26	8	18	313	73	240	老衰
5	1	4	12	7	5	6	5	1	46	21	25	不慮の事故
-	-	-	-	-	-	-	-	-	3	2	1	交通事故
1	1	-	4	2	2	6	4	2	28	20	8	自殺

第7表 死亡数、選択死因・性・保健所一市町村別

令和元年

	山形市		
	総数	男	女
死亡総数	2,962	1,449	1,513
結核	2	2	-
悪性新生物	786	439	347
食道	36	33	3
胃	83	41	42
結腸	93	36	57
直腸S状結腸移行部	40	24	16
肝及び肝内胆管	52	40	12
胆のう及び他の胆道	41	16	25
膵	88	48	40
気管、気管支及び肺	141	96	45
乳房	20	2	18
子宮	6	-	6
白血病	17	11	6
(再掲)大腸	133	60	73
(再掲)結腸	93	36	57
糖尿病	15	8	7
高血圧性疾患	9	6	3
心疾患(高血圧性除く)	454	222	232
急性心筋梗塞	144	87	57
その他の虚血性心疾患	35	19	16
不整脈及び伝導障害	74	38	36
心不全	142	56	86
脳血管疾患	220	112	108
くも膜下出血	17	8	9
脳内出血	69	39	30
脳梗塞	132	63	69
大動脈瘤及び解離	43	24	19
肺炎	189	104	85
慢性閉塞性肺疾患	28	25	3
喘息	3	-	3
肝疾患	34	21	13
腎不全	62	37	25
老衰	446	116	330
不慮の事故	71	31	40
交通事故	5	3	2
自殺	34	25	9

第8表 死亡率(人口10万対)、死因(死因简单分類)・保健所一市町村別

	総 数	01000 生 感 染 症 及 び 症 寄 虫	01100 腸 管 感 染 症	01200 結 核	01201 呼 吸 器 結 核	01202 そ の 他 の 結 核	01300 敗 血 症	01400 ウ イ ル ス 肝 炎	01401 肝 B 型 ウ イ ル ス 炎	01402 肝 C 型 ウ イ ル ス 炎	01403 ル そ の 他 の 肝 炎	01500 I ウ ヒ ル ス 「 V 」 「 H 」 病	01600 及 び 寄 生 虫 症 病
山形県	1,469.1	15.8	2.6	1.2	1.1	0.1	5.4	2.0	0.1	1.8	0.1	-	4.6
市部	1,393.2	14.5	2.2	0.9	0.8	0.1	4.6	2.1	0.1	1.8	0.1	-	4.7
郡部	1,731.3	20.4	4.3	2.4	2.4	-	8.5	1.4	-	1.4	-	-	3.8
村山保健所
最上保健所	1,747.5	19.4	4.2	1.4	1.4	-	9.7	1.4	-	1.4	-	-	2.8
置賜保健所	1,464.4	19.7	4.9	1.0	1.0	-	5.4	2.5	-	2.5	-	-	5.9
庄内保健所	1,599.2	19.6	2.3	1.5	1.1	0.4	6.0	3.8	0.4	3.0	0.4	-	6.0
山形市保健所
山形市	1,188.0	9.6	0.8	0.8	0.8	-	2.8	1.2	-	1.2	-	-	4.0
米沢市	1,344.6	18.3	8.5	-	-	-	4.9	1.2	-	1.2	-	-	3.7
鶴岡市	1,572.5	16.2	1.6	-	-	-	6.5	4.1	0.8	2.4	0.8	-	4.1
酒田市	1,590.4	19.8	1.0	1.0	-	1.0	5.0	5.0	-	5.0	-	-	7.9
新庄市	1,477.0	17.1	2.9	2.9	2.9	-	5.7	-	-	-	-	-	5.7
寒河江市	1,393.6	14.9	-	5.0	5.0	-	7.5	-	-	-	-	-	2.5
上山市	1,719.6	10.1	3.4	-	-	-	3.4	-	-	-	-	-	3.4
村山市	1,829.3	13.1	4.4	-	-	-	4.4	-	-	-	-	-	4.4
長井市	1,533.9	19.0	-	-	-	-	7.6	7.6	-	7.6	-	-	3.8
天童市	1,199.4	6.4	-	-	-	-	4.8	1.6	-	1.6	-	-	-
東根市	1,195.7	14.6	4.2	2.1	2.1	-	2.1	2.1	-	2.1	-	-	4.2
尾花沢市	1,813.2	32.6	-	6.5	6.5	-	19.6	-	-	-	-	-	6.5
南陽市	1,451.7	25.9	6.5	-	-	-	-	-	-	-	-	-	19.4
山辺町	1,539.0	14.5	-	-	-	-	14.5	-	-	-	-	-	-
中山町	1,379.6	9.3	9.3	-	-	-	-	-	-	-	-	-	-
河北町	1,497.0	16.8	-	-	-	-	16.8	-	-	-	-	-	-
西川町	2,000.0	59.4	39.6	-	-	-	-	-	-	-	-	-	19.8
朝日町	2,123.7	-	-	-	-	-	-	-	-	-	-	-	-
大江町	2,171.1	-	-	-	-	-	-	-	-	-	-	-	-
大石田町	2,219.6	29.8	-	-	-	-	-	-	-	-	-	-	29.8
金山町	2,047.8	-	-	-	-	-	-	-	-	-	-	-	-
最上町	1,820.2	37.1	24.8	-	-	-	12.4	-	-	-	-	-	-
舟形町	1,672.2	19.4	-	-	-	-	-	19.4	-	19.4	-	-	-
真室川町	2,276.4	40.9	-	-	-	-	40.9	-	-	-	-	-	-
大蔵村	2,129.1	32.8	-	-	-	-	32.8	-	-	-	-	-	-
鮭川村	1,983.2	-	-	-	-	-	-	-	-	-	-	-	-
戸沢村	2,151.5	-	-	-	-	-	-	-	-	-	-	-	-
高畠町	1,444.4	8.8	4.4	-	-	-	4.4	-	-	-	-	-	-
川西町	1,412.7	6.9	-	-	-	-	6.9	-	-	-	-	-	-
小国町	1,904.2	42.0	-	28.0	28.0	-	-	-	-	-	-	-	14.0
白鷹町	1,785.4	15.3	-	-	-	-	7.7	7.7	-	7.7	-	-	-
飯豊町	1,799.8	59.5	-	-	-	-	29.7	14.9	-	14.9	-	-	14.9
三川町	1,485.4	39.8	26.5	-	-	-	-	-	-	-	-	-	13.3
庄内町	1,664.9	19.6	-	9.8	9.8	-	-	-	-	-	-	-	9.8
遊佐町	1,879.2	37.7	7.5	7.5	7.5	-	22.6	-	-	-	-	-	-

注1)人口10万対の率算出には、県総数は総務省統計局「令和元年10月1日現在推計人口」(日本人人口)を、総数以外は県統計企画課「山形県の人口と世帯数」

注2)平成31年4月1日に山形市が中核市へ移行したことにより、令和元年10月1日現在の山形市保健所及び村山保健所の基準人口が算出できないため、両保健所の人口10万対死亡率は算出していません。

注3)実数については、死因第2表を参照のこと。

02000 新 生 物	02100 悪 性 新 生 物	02101 新 び 口 咽 唇 頭 の 口 悪 腔 物 性 及	02102 生 食 道 の 悪 性 物 新	02103 胃 の 悪 性 新 生 物	02104 生 結 腸 の 悪 性 物 新	02105 悪 行 直 部 腸 及 S 新 び 直 結 腸 物 の 移	02106 管 肝 の 及 び 悪 性 肝 新 生 胆 物	02107 悪 の 胆 性 他 の う 胆 及 び 新 生 物 の そ	02108 睪 の 悪 性 新 生 物	02109 生 喉 頭 の 悪 性 物 新	02110 新 及 気 管 支 の 悪 性 物 新	02111 生 皮 膚 の 悪 性 物 新	
381.9	369.3	6.3	13.4	51.7	35.1	16.0	22.1	18.4	33.1	0.7	71.0	1.4	山形県
371.1	359.1	6.4	13.2	48.0	34.3	15.8	23.1	18.0	31.9	0.5	68.2	1.3	市部
413.3	399.1	5.7	13.7	64.9	37.4	16.1	17.5	19.4	37.0	1.9	80.1	1.9	郡部
...	村山保健所
402.5	391.4	2.8	11.1	76.3	41.6	11.1	16.7	26.4	37.5	-	81.9	-	最上保健所
382.9	368.7	9.8	13.3	54.1	35.9	21.1	24.1	14.7	27.0	1.0	70.8	1.5	置賜保健所
419.1	404.4	7.5	14.7	58.0	38.0	15.8	23.3	19.2	33.9	0.4	77.2	1.9	庄内保健所
...	山形市保健所
326.5	315.2	3.2	14.4	33.3	37.3	16.0	20.9	16.4	35.3	0.8	56.6	1.2	山形市
367.3	357.5	11.0	18.3	58.6	35.4	20.7	20.7	9.8	19.5	-	65.9	1.2	米沢市
414.0	401.8	8.9	17.0	50.2	40.5	17.8	25.1	19.4	33.2	-	75.3	-	鶴岡市
421.1	401.3	5.9	12.9	54.5	37.7	13.9	22.8	20.8	37.7	1.0	78.3	5.0	酒田市
360.0	342.8	-	11.4	62.8	37.1	14.3	11.4	20.0	31.4	-	82.8	-	新庄市
393.2	385.7	7.5	2.5	62.2	39.8	7.5	17.4	14.9	27.4	2.5	72.2	-	寒河江市
483.6	476.9	6.7	23.5	63.8	36.9	20.2	26.9	33.6	40.3	-	90.7	-	上山市
419.1	401.7	4.4	8.7	34.9	30.6	4.4	21.8	39.3	61.1	-	83.0	4.4	村山市
394.9	379.7	22.8	7.6	49.4	34.2	30.4	38.0	11.4	15.2	-	79.7	-	長井市
311.1	303.1	4.8	9.7	33.9	14.5	11.3	27.4	11.3	22.6	-	61.3	-	天童市
317.2	306.8	8.3	4.2	68.9	16.7	8.3	27.1	20.9	18.8	-	54.3	2.1	東根市
410.9	397.9	-	19.6	52.2	26.1	26.1	13.0	19.6	39.1	-	91.3	-	尾花沢市
410.6	404.2	6.5	6.5	61.4	32.3	19.4	35.6	22.6	38.8	-	67.9	-	南陽市
361.3	339.6	-	14.5	21.7	21.7	14.5	14.5	7.2	43.4	-	86.7	-	山辺町
388.9	388.9	-	27.8	92.6	37.0	-	9.3	9.3	37.0	9.3	46.3	9.3	中山町
452.5	430.1	5.6	22.3	61.4	55.9	27.9	11.2	16.8	50.3	5.6	61.4	5.6	河北町
396.0	396.0	19.8	19.8	39.6	39.6	19.8	19.8	19.8	59.4	-	59.4	-	西川町
434.0	434.0	31.0	-	62.0	-	31.0	15.5	31.0	31.0	-	124.0	-	朝日町
411.1	385.4	-	25.7	38.5	64.2	25.7	25.7	25.7	38.5	-	89.9	-	大江町
461.8	461.8	-	-	59.6	-	14.9	14.9	14.9	14.9	-	178.8	-	大石田町
401.9	382.8	-	-	114.8	95.7	-	-	-	57.4	-	76.6	-	金山町
383.9	383.9	-	12.4	49.5	24.8	37.1	37.1	-	24.8	-	111.4	-	最上町
369.4	369.4	-	19.4	38.9	38.9	-	-	38.9	77.8	-	38.9	-	舟形町
558.9	545.3	13.6	13.6	163.6	27.3	-	27.3	40.9	40.9	-	68.2	-	真室川町
458.6	458.6	-	32.8	32.8	65.5	-	32.8	98.3	32.8	-	65.5	-	大蔵村
457.7	457.7	-	-	76.3	76.3	-	25.4	50.9	25.4	-	127.1	-	鮭川村
467.7	467.7	23.4	-	116.9	23.4	-	23.4	46.8	46.8	-	70.2	-	戸沢村
387.5	383.1	4.4	13.2	39.6	39.6	17.6	17.6	13.2	17.6	4.4	74.9	4.4	高島町
397.8	363.5	13.7	6.9	54.9	27.4	6.9	34.3	27.4	61.7	6.9	75.4	-	川西町
392.0	364.0	-	14.0	56.0	42.0	42.0	14.0	28.0	42.0	-	42.0	-	小国町
329.5	306.5	-	15.3	46.0	30.7	23.0	7.7	23.0	38.3	-	61.3	-	白鷹町
446.2	386.7	-	14.9	44.6	74.4	14.9	-	-	29.7	-	133.9	14.9	飯豊町
358.1	358.1	-	13.3	79.6	39.8	26.5	26.5	13.3	-	-	39.8	-	三川町
421.1	406.4	-	4.9	83.2	34.3	4.9	24.5	14.7	14.7	-	117.5	-	庄内町
483.0	475.5	22.6	22.6	105.7	22.6	22.6	7.5	15.1	60.4	-	45.3	-	遊佐町

第8表 死亡率(人口10万対)、死因(死因简单分類)・保健所一市町村別

	02112 生乳 房の 悪性 物新	02113 子宮 の 悪性 物新	02114 生卵 巢の 悪性 物新	02115 新前 立腺 の 悪性 物性	02116 生膀胱 の 悪性 物新	02117 悪中 枢性 新神 経系 物の	02118 悪性 リン パ腫	02119 白 血 病	02120 生固 連、 その 他の 組織 の組 り 悪性 リン パ腫 物新 び組	02121 新 生 の 他 の 悪 物性	02200 その 他 の 新 生 物	02201 その 他 の 神 経 系 の 新 生 物	02202 く その 他 の 神 経 系 の 新 生 除
山形県	10.7	5.5	5.4	13.9	8.8	2.7	11.0	6.8	3.8	31.3	12.5	2.1	10.5
市部	10.5	5.5	5.4	13.4	8.4	2.9	11.2	6.9	3.1	31.1	12.0	2.2	9.8
郡部	11.4	5.2	5.2	15.6	10.0	1.9	10.0	6.2	6.6	31.3	14.2	1.4	12.8
村山保健所
最上保健所	5.6	5.6	4.2	9.7	5.6	5.6	8.3	5.6	5.6	30.5	11.1	1.4	9.7
置賜保健所	9.8	4.4	8.8	14.3	8.4	3.4	8.4	4.9	3.9	29.0	14.3	2.9	11.3
庄内保健所	16.2	7.5	5.6	12.4	9.4	1.9	13.9	7.5	3.8	36.1	14.7	1.9	12.8
山形市保健所
山形市	8.0	2.4	2.4	12.8	6.8	2.8	10.0	6.8	2.8	24.9	11.2	1.6	9.6
米沢市	7.3	3.7	18.3	11.0	9.8	3.7	4.9	2.4	-	35.4	9.8	3.7	6.1
鶴岡市	21.9	8.9	8.1	12.2	9.7	0.8	8.9	4.9	3.2	35.6	12.2	2.4	9.7
酒田市	7.9	7.9	5.0	9.9	7.9	4.0	19.8	10.9	4.0	33.7	19.8	2.0	17.8
新庄市	5.7	5.7	2.9	8.6	2.9	5.7	8.6	2.9	8.6	20.0	17.1	-	17.1
寒河江市	12.4	2.5	5.0	29.9	7.5	5.0	17.4	10.0	-	42.3	7.5	2.5	5.0
上山市	3.4	10.1	6.7	10.1	20.2	3.4	13.4	13.4	3.4	50.4	6.7	-	6.7
村山市	8.7	13.1	8.7	13.1	8.7	-	21.8	4.4	8.7	21.8	17.5	4.4	13.1
長井市	11.4	-	-	26.6	3.8	-	7.6	7.6	-	34.2	15.2	-	15.2
天童市	16.1	9.7	3.2	19.3	6.4	1.6	8.1	9.7	-	32.2	8.1	3.2	4.8
東根市	2.1	4.2	2.1	6.3	12.5	2.1	8.3	4.2	4.2	31.3	10.4	4.2	6.3
尾花沢市	6.5	13.0	6.5	19.6	19.6	-	6.5	6.5	13.0	19.6	13.0	-	13.0
南陽市	16.2	3.2	-	12.9	6.5	9.7	19.4	9.7	6.5	29.1	6.5	3.2	3.2
山辺町	14.5	21.7	14.5	7.2	-	-	28.9	14.5	7.2	7.2	21.7	-	21.7
中山町	9.3	-	18.5	9.3	27.8	-	18.5	-	9.3	18.5	-	-	-
河北町	16.8	-	-	33.5	-	5.6	5.6	-	5.6	39.1	22.3	-	22.3
西川町	-	-	19.8	19.8	19.8	-	-	-	-	39.6	-	-	-
朝日町	15.5	-	15.5	-	31.0	-	-	-	15.5	31.0	-	-	-
大江町	-	-	-	12.8	-	-	-	12.8	12.8	12.8	25.7	-	25.7
大石田町	14.9	-	-	29.8	14.9	-	-	14.9	-	89.4	-	-	-
金山町	-	-	-	19.1	-	-	-	-	-	19.1	19.1	-	19.1
最上町	12.4	-	12.4	-	-	-	12.4	-	-	49.5	-	-	-
舟形町	-	19.4	19.4	-	38.9	-	-	-	19.4	19.4	-	-	-
真室川町	-	13.6	-	27.3	13.6	-	13.6	40.9	-	40.9	13.6	13.6	-
大蔵村	-	-	-	-	-	32.8	-	-	-	65.5	-	-	-
鮭川村	-	-	-	-	-	25.4	-	-	-	50.9	-	-	-
戸沢村	23.4	-	-	23.4	-	-	23.4	-	-	46.8	-	-	-
高畠町	4.4	8.8	8.8	22.0	8.8	-	17.6	-	17.6	48.4	4.4	-	4.4
川西町	13.7	6.9	6.9	6.9	-	6.9	-	-	-	6.9	34.3	-	34.3
小国町	28.0	14.0	-	14.0	14.0	-	-	14.0	-	-	28.0	14.0	14.0
白鷹町	7.7	7.7	-	7.7	15.3	-	7.7	7.7	7.7	-	23.0	-	23.0
飯豊町	-	-	-	14.9	14.9	-	-	14.9	14.9	-	59.5	14.9	44.6
三川町	13.3	-	-	13.3	-	-	26.5	-	-	66.3	-	-	-
庄内町	19.6	4.9	-	24.5	4.9	-	9.8	4.9	4.9	34.3	14.7	-	14.7
遊佐町	22.6	-	-	15.1	30.2	-	15.1	15.1	7.5	45.3	7.5	-	7.5

03000 障に器血 免の液 疫疾及 機並造 害のび血	03100 貧 血	03200 疫疾及そ 機患びの 構並造他 のび血の 障に器血 害免の液	04000 及内分 び分代 代泌謝 、疾栄 疾栄患	04100 糖 尿 病	04200 代泌そ の 謝栄他 、疾養の 疾養及内 患び分	05000 障精神 及 び行動 害の	05100 細血不 管 明性の 及痴び 呆詳	05200 及その びの 行他 動の精 障神	06000 神 経 系 の 疾 患	06100 髓 膜 炎	06200 候症脊 及髓 び性 関筋 連萎 群症縮	06300 パー キン ソン 病	
4.3	2.1	2.1	20.1	9.5	10.6	36.1	33.1	3.0	66.4	0.4	3.9	9.3	山形県
4.2	2.0	2.2	20.4	9.5	11.0	35.0	32.1	2.9	64.9	0.3	3.9	9.4	市部
4.7	2.8	1.9	18.0	9.5	8.5	39.3	36.0	3.3	70.1	0.5	3.8	8.5	郡部
...	村山保健所
4.2	1.4	2.8	13.9	8.3	5.6	38.9	36.1	2.8	48.6	1.4	1.4	11.1	最上保健所
5.4	2.5	2.9	24.1	10.3	13.8	52.6	50.6	2.0	68.3	-	3.4	5.4	置賜保健所
3.8	2.3	1.5	25.6	11.7	13.9	35.0	32.0	3.0	64.0	0.4	2.3	13.2	庄内保健所
...	山形市保健所
3.6	1.6	2.0	11.6	6.0	5.6	26.1	22.5	3.6	59.8	0.8	4.8	8.4	山形市
8.5	3.7	4.9	25.6	9.8	15.9	35.4	35.4	-	63.4	-	3.7	3.7	米沢市
4.9	2.4	2.4	22.7	11.3	11.3	31.6	27.5	4.1	52.7	-	0.8	11.3	鶴岡市
2.0	1.0	1.0	33.7	15.9	17.8	41.6	40.6	1.0	73.3	1.0	5.0	15.9	酒田市
2.9	-	2.9	11.4	5.7	5.7	20.0	17.1	2.9	34.3	-	-	8.6	新庄市
2.5	-	2.5	22.4	12.4	10.0	57.2	49.8	7.5	146.8	-	10.0	5.0	寒河江市
3.4	-	3.4	10.1	-	10.1	43.7	36.9	6.7	84.0	-	6.7	6.7	上山市
8.7	8.7	-	43.7	13.1	30.6	30.6	30.6	-	126.6	-	4.4	17.5	村山市
-	-	-	26.6	11.4	15.2	117.7	113.9	3.8	68.3	-	-	3.8	長井市
3.2	-	3.2	14.5	8.1	6.4	32.2	30.6	1.6	59.6	-	4.8	9.7	天童市
4.2	4.2	-	16.7	8.3	8.3	12.5	10.4	2.1	29.2	-	-	6.3	東根市
13.0	6.5	6.5	45.7	19.6	26.1	32.6	26.1	6.5	58.7	-	6.5	13.0	尾花沢市
3.2	3.2	-	25.9	12.9	12.9	51.7	51.7	-	61.4	-	6.5	12.9	南陽市
-	-	-	21.7	14.5	7.2	7.2	7.2	-	86.7	-	14.5	-	山辺町
9.3	9.3	-	9.3	-	9.3	27.8	18.5	9.3	83.3	-	-	-	中山町
-	-	-	27.9	27.9	-	55.9	55.9	-	78.2	-	5.6	11.2	河北町
-	-	-	-	-	-	-	-	-	39.6	-	19.8	-	西川町
-	-	-	15.5	15.5	-	31.0	31.0	-	62.0	-	15.5	15.5	朝日町
12.8	-	12.8	-	-	-	12.8	12.8	-	12.8	-	-	12.8	大江町
14.9	14.9	-	44.7	14.9	29.8	29.8	29.8	-	29.8	-	-	14.9	大石田町
-	-	-	19.1	19.1	-	38.3	38.3	-	19.1	-	-	19.1	金山町
-	-	-	24.8	12.4	12.4	37.1	37.1	-	37.1	-	-	24.8	最上町
-	-	-	-	-	-	-	-	-	97.2	-	-	-	舟形町
27.3	13.6	13.6	27.3	13.6	13.6	122.7	109.1	13.6	68.2	13.6	-	27.3	真室川町
-	-	-	-	-	-	131.0	131.0	-	163.8	-	-	-	大蔵村
-	-	-	25.4	25.4	-	76.3	76.3	-	101.7	-	25.4	-	鮭川村
-	-	-	-	-	-	-	-	-	-	-	-	-	戸沢村
4.4	-	4.4	35.2	13.2	22.0	17.6	13.2	4.4	57.2	-	4.4	-	高島町
-	-	-	6.9	6.9	-	102.9	96.0	6.9	82.3	-	-	13.7	川西町
14.0	14.0	-	14.0	-	14.0	56.0	56.0	-	154.0	-	-	-	小国町
-	-	-	23.0	15.3	7.7	23.0	23.0	-	84.3	-	7.7	-	白鷹町
14.9	-	14.9	-	-	-	74.4	59.5	14.9	44.6	-	-	14.9	飯豊町
13.3	13.3	-	-	-	-	53.1	53.1	-	92.8	-	-	-	三川町
4.9	4.9	-	9.8	-	9.8	19.6	14.7	4.9	63.7	-	-	19.6	庄内町
-	-	-	30.2	7.5	22.6	30.2	22.6	7.5	83.0	-	-	7.5	遊佐町

第8表 死亡率(人口10万対)、死因(死因简单分類)・保健所一市町村別

	06400 マ ア ル ハ 病 イ	06500 系 の 疾 患 経	07000 の 眼 及 び 付 属 器 患	08000 起 耳 及 び 乳 腺 疾 患	09000 循 環 器 系 の 疾 患	09100 高 血 圧 性 疾 患	09101 患 高 血 圧 性 疾 患	09102 庄 の 性 疾 患 高 血 圧	09200 庄 心 性 疾 患 (除 く 高 血 圧	09201 性 慢 性 心 リ ウ マ チ 患	09202 急 性 心 筋 梗 塞	09203 性 の 他 の 虚 血 患	09204 性 慢 性 心 内 膜 疾 患
山形県	37.4	15.4	-	0.1	401.7	7.1	4.1	3.0	226.4	2.9	58.1	23.5	14.3
市部	35.8	15.5	-	-	372.5	6.8	4.2	2.7	211.8	2.5	56.2	23.7	14.5
郡部	42.7	14.7	-	0.5	508.1	8.1	3.8	4.3	279.1	4.3	64.0	21.8	12.8
村山保健所
最上保健所	20.8	13.9	-	-	509.4	8.3	5.6	2.8	262.3	2.8	69.4	22.2	15.3
置賜保健所	42.8	16.7	-	-	416.4	2.0	1.5	0.5	247.3	2.9	53.6	34.4	14.3
庄内保健所	34.3	13.9	-	-	401.0	7.5	4.1	3.4	219.9	5.6	52.3	21.5	15.4
山形市保健所
山形市	30.5	15.2	-	-	296.4	3.6	2.0	1.6	182.1	1.6	57.8	14.0	13.6
米沢市	41.5	14.6	-	-	379.5	1.2	-	1.2	245.2	3.7	61.0	48.8	19.5
鶴岡市	28.4	12.2	-	-	415.6	9.7	6.5	3.2	247.1	2.4	80.2	8.9	15.4
酒田市	36.7	14.9	-	-	363.7	5.9	2.0	4.0	185.3	7.9	19.8	37.7	15.9
新庄市	14.3	11.4	-	-	391.4	5.7	5.7	-	222.8	-	60.0	17.1	17.1
寒河江市	107.0	24.9	-	-	378.3	10.0	10.0	-	209.0	-	87.1	12.4	7.5
上山市	47.0	23.5	-	-	473.6	6.7	3.4	3.4	292.2	3.4	60.5	47.0	20.2
村山市	83.0	21.8	-	-	659.2	4.4	4.4	-	323.1	-	43.7	48.0	8.7
長井市	45.6	19.0	-	-	467.0	-	-	-	235.4	3.8	45.6	15.2	11.4
天童市	32.2	12.9	-	-	370.8	12.9	12.9	-	191.8	1.6	74.2	9.7	9.7
東根市	14.6	8.3	-	-	336.0	8.3	4.2	4.2	158.6	2.1	33.4	37.6	14.6
尾花沢市	6.5	32.6	-	-	476.1	45.7	-	45.7	241.3	-	26.1	58.7	19.6
南陽市	22.6	19.4	-	-	413.9	9.7	9.7	-	226.3	-	38.8	25.9	16.2
山辺町	65.0	7.2	-	-	599.7	28.9	14.5	14.5	390.2	-	57.8	-	21.7
中山町	74.1	9.3	-	-	435.2	9.3	-	9.3	213.0	9.3	64.8	-	9.3
河北町	44.7	16.8	-	-	474.8	11.2	11.2	-	284.9	-	78.2	11.2	5.6
西川町	19.8	-	-	-	613.9	-	-	-	376.2	-	118.8	-	19.8
朝日町	15.5	15.5	-	-	682.1	31.0	15.5	15.5	465.0	-	124.0	-	15.5
大江町	-	-	-	-	539.6	-	-	-	295.5	-	64.2	25.7	38.5
大石田町	-	14.9	-	14.9	595.9	29.8	-	29.8	238.3	-	44.7	89.4	14.9
金山町	-	-	-	-	727.3	19.1	19.1	-	401.9	19.1	76.6	19.1	38.3
最上町	12.4	-	-	-	631.5	24.8	-	24.8	321.9	-	86.7	24.8	-
舟形町	19.4	77.8	-	-	408.3	-	-	-	155.6	19.4	38.9	-	-
真室川町	27.3	-	-	-	695.2	-	-	-	259.0	-	81.8	27.3	13.6
大蔵村	98.3	65.5	-	-	720.6	32.8	32.8	-	393.1	-	65.5	98.3	32.8
鮭川村	76.3	-	-	-	432.2	-	-	-	203.4	-	101.7	-	-
戸沢村	-	-	-	-	701.6	-	-	-	397.6	-	93.5	46.8	23.4
高畠町	39.6	13.2	-	-	431.5	-	-	-	255.4	8.8	39.6	44.0	17.6
川西町	61.7	6.9	-	-	397.8	-	-	-	240.0	-	75.4	27.4	-
小国町	126.0	28.0	-	-	406.0	-	-	-	210.0	-	70.0	14.0	-
白鷹町	38.3	38.3	-	-	444.4	-	-	-	283.5	-	15.3	7.7	-
飯豊町	29.7	-	-	-	624.7	-	-	-	371.9	-	119.0	29.7	14.9
三川町	79.6	13.3	-	-	397.9	-	-	-	159.2	-	53.1	-	26.5
庄内町	34.3	9.8	-	-	391.7	4.9	-	4.9	249.7	14.7	49.0	9.8	-
遊佐町	45.3	30.2	-	-	566.0	7.5	7.5	-	218.9	7.5	45.3	45.3	30.2

09205 心 筋 症	09206 導不 整 脈 及 び 害 伝	09207 心 不 全	09208 そ の 他 の 心 疾 患	09300 脳 血 管 疾 患	09301 く も 膜 下 出 血	09302 脳 内 出 血	09303 脳 梗 塞	09304 管 そ の 他 の 脳 患 血	09400 解 大 動 脈 瘤 及 離 び	09500 器 系 の 他 の 疾 患 環	10000 呼 吸 器 系 の 疾 患	10100 イン フル エン ザ	
4.4	34.0	86.2	3.1	139.7	11.3	36.5	89.8	2.1	21.9	6.5	175.6	3.0	山形県
4.3	32.4	75.2	2.9	126.0	10.0	34.1	80.0	1.8	21.8	6.1	169.7	2.9	市部
4.7	39.3	128.4	3.8	191.5	16.1	45.5	127.0	2.8	21.3	8.1	193.8	3.3	郡部
...	村山保健所
2.8	26.4	119.4	4.2	198.5	19.4	56.9	120.8	1.4	30.5	9.7	211.0	1.4	最上保健所
4.9	43.3	91.4	2.5	146.5	11.3	36.9	95.9	2.5	17.7	2.9	171.6	3.4	置賜保健所
3.4	32.8	86.6	2.3	138.9	12.8	35.8	88.1	2.3	26.7	7.9	194.7	3.0	庄内保健所
...	山形市保健所
4.8	29.7	57.0	3.6	88.2	6.8	27.7	52.9	0.8	17.2	5.2	143.6	2.0	山形市
7.3	30.5	72.0	2.4	114.7	7.3	32.9	72.0	2.4	14.6	3.7	183.0	4.9	米沢市
1.6	27.5	107.7	3.2	129.6	17.0	30.8	78.6	3.2	21.9	7.3	196.9	0.8	鶴岡市
6.9	42.6	53.5	1.0	131.8	8.9	40.6	80.3	2.0	32.7	7.9	190.3	5.0	酒田市
-	17.1	108.6	2.9	134.3	14.3	57.1	62.8	-	22.9	5.7	165.7	2.9	新庄市
-	17.4	84.6	-	126.9	7.5	27.4	89.6	2.5	24.9	7.5	121.9	2.5	寒河江市
3.4	50.4	104.1	3.4	141.1	3.4	57.1	73.9	6.7	23.5	10.1	238.5	-	上山市
8.7	78.6	131.0	4.4	288.1	17.5	74.2	196.5	-	30.6	13.1	165.9	13.1	村山市
-	49.4	110.1	-	208.8	30.4	38.0	136.7	3.8	22.8	-	186.0	-	長井市
8.1	22.6	62.9	3.2	143.5	8.1	30.6	104.8	-	17.7	4.8	153.1	1.6	天童市
2.1	20.9	45.9	2.1	139.8	10.4	29.2	98.1	2.1	18.8	10.4	173.2	6.3	東根市
-	32.6	91.3	13.0	143.5	-	19.6	123.9	-	45.7	-	273.9	-	尾花沢市
3.2	55.0	84.1	3.2	145.5	9.7	29.1	103.5	3.2	29.1	3.2	135.8	3.2	南陽市
7.2	57.8	245.7	-	173.4	21.7	43.4	101.2	7.2	7.2	-	122.8	7.2	山辺町
9.3	27.8	92.6	-	194.4	27.8	55.6	111.1	-	9.3	9.3	185.2	-	中山町
11.2	44.7	122.9	11.2	139.6	22.3	22.3	95.0	-	33.5	5.6	162.0	-	河北町
19.8	59.4	158.4	-	217.8	-	39.6	138.6	39.6	19.8	-	198.0	-	西川町
-	46.5	263.5	15.5	155.0	15.5	15.5	124.0	-	15.5	15.5	310.0	-	朝日町
-	-	167.0	-	205.5	25.7	51.4	115.6	12.8	-	38.5	218.4	12.8	大江町
-	29.8	59.6	-	312.8	29.8	104.3	178.8	-	14.9	-	178.8	14.9	大石田町
19.1	19.1	210.5	-	248.8	-	76.6	172.2	-	57.4	-	229.7	-	金山町
-	74.3	123.8	12.4	235.3	24.8	61.9	148.6	-	12.4	37.1	161.0	-	最上町
19.4	-	77.8	-	175.0	38.9	38.9	97.2	-	77.8	-	175.0	-	舟形町
-	13.6	122.7	-	408.9	27.3	54.5	313.5	13.6	13.6	13.6	340.8	-	真室川町
-	65.5	131.0	-	262.0	32.8	32.8	196.5	-	32.8	-	98.3	-	大蔵村
-	25.4	76.3	-	152.6	25.4	50.9	76.3	-	50.9	25.4	533.9	-	鮭川村
-	46.8	163.7	23.4	257.2	23.4	70.2	163.7	-	46.8	-	257.2	-	戸沢村
8.8	17.6	114.5	4.4	162.9	4.4	44.0	114.5	-	8.8	4.4	176.1	4.4	高島町
6.9	34.3	89.2	6.9	144.0	6.9	20.6	109.7	6.9	13.7	-	171.4	-	川西町
-	42.0	84.0	-	182.0	-	42.0	140.0	-	14.0	-	140.0	-	小国町
-	92.0	168.6	-	145.6	23.0	53.6	69.0	-	7.7	7.7	183.9	7.7	白鷹町
-	133.9	74.4	-	208.2	14.9	89.2	104.1	-	44.6	-	133.9	-	飯豊町
-	13.3	66.3	-	159.2	-	53.1	106.1	-	79.6	-	159.2	-	三川町
-	29.4	142.0	4.9	122.4	4.9	14.7	102.8	-	4.9	9.8	264.4	4.9	庄内町
-	22.6	67.9	-	294.3	22.6	67.9	203.8	-	30.2	15.1	120.8	7.5	遊佐町

第8表 死亡率(人口10万対)、死因(死因简单分類)・保健所一市町村別

	10200 肺 炎	10300 急性 気管 支炎	10400 疾慢性 閉塞症 患肺	10500 喘 息	10600 器その 系の他 の疾呼 患吸	10601 誤 嚥性 肺炎	10602 間 質性 肺炎 疾患	10603 器その 系の他 の疾呼 患吸	11000 消 化器 系の 疾 患	11100 二胃 潰瘍 及 潰瘍十	11200 腸ヘル ニア 及 塞び	11300 肝 疾 患	11301 ＜コ肝 硬 ル変 性へ をア 除ル
山形県	91.6	0.3	17.9	1.5	61.3	37.0	13.9	10.4	52.8	1.9	7.9	13.6	6.7
市部	89.5	0.2	17.0	1.0	59.1	34.8	14.2	10.2	49.1	1.7	6.4	12.9	6.5
郡部	97.2	0.5	21.3	3.3	68.2	45.0	12.3	10.9	66.4	2.4	14.2	16.1	7.6
村山保健所
最上保健所	94.4	-	20.8	4.2	90.2	72.2	11.1	6.9	87.4	1.4	16.7	25.0	11.1
置賜保健所	78.7	-	21.1	2.0	66.4	36.4	17.7	12.3	51.1	1.5	10.3	13.3	6.4
庄内保健所	105.4	0.4	20.3	1.1	64.4	39.5	16.2	8.7	68.2	2.3	10.2	12.4	4.5
山形市保健所
山形市	75.8	-	11.2	1.2	53.3	30.1	12.4	10.8	36.9	0.4	4.4	13.6	7.2
米沢市	86.6	-	13.4	1.2	76.9	43.9	18.3	14.6	47.6	2.4	8.5	8.5	4.9
鶴岡市	106.1	0.8	26.7	0.8	61.6	35.6	21.1	4.9	60.8	2.4	9.7	8.9	4.1
酒田市	113.0	-	12.9	-	59.5	38.6	10.9	9.9	61.4	2.0	5.9	13.9	6.9
新庄市	68.6	-	11.4	2.9	80.0	62.8	17.1	-	82.8	-	14.3	25.7	5.7
寒河江市	62.2	-	14.9	2.5	39.8	17.4	10.0	12.4	47.3	5.0	2.5	14.9	12.4
上山市	134.3	-	16.8	-	87.3	47.0	23.5	16.8	67.2	3.4	6.7	16.8	10.1
村山市	87.3	-	26.2	-	39.3	21.8	-	17.5	48.0	4.4	8.7	17.5	13.1
長井市	75.9	-	49.4	-	60.7	34.2	19.0	7.6	49.4	-	11.4	15.2	7.6
天童市	90.3	-	9.7	-	51.6	29.0	8.1	14.5	41.9	1.6	4.8	8.1	3.2
東根市	81.4	2.1	27.1	2.1	54.3	37.6	12.5	4.2	27.1	4.2	-	2.1	2.1
尾花沢市	169.6	-	32.6	6.5	65.2	39.1	13.0	13.0	32.6	-	6.5	19.6	6.5
南陽市	64.7	-	12.9	-	55.0	25.9	16.2	12.9	67.9	-	6.5	29.1	9.7
山辺町	65.0	-	7.2	-	43.4	21.7	14.5	7.2	28.9	7.2	-	14.5	7.2
中山町	138.9	-	9.3	-	37.0	37.0	-	-	27.8	-	-	-	-
河北町	89.4	-	22.3	-	50.3	39.1	11.2	-	22.3	-	-	11.2	11.2
西川町	79.2	-	19.8	-	99.0	39.6	39.6	19.8	59.4	-	39.6	19.8	-
朝日町	232.5	-	15.5	-	62.0	46.5	-	15.5	46.5	15.5	15.5	-	-
大江町	141.3	-	12.8	-	51.4	38.5	12.8	-	115.6	-	25.7	51.4	38.5
大石田町	104.3	14.9	29.8	-	14.9	-	-	14.9	74.5	-	-	14.9	-
金山町	95.7	-	19.1	-	114.8	95.7	-	19.1	76.6	-	-	38.3	38.3
最上町	61.9	-	24.8	12.4	61.9	49.5	12.4	-	61.9	-	12.4	-	-
舟形町	77.8	-	19.4	-	77.8	58.3	-	19.4	155.6	-	19.4	19.4	19.4
真室川町	190.8	-	54.5	13.6	81.8	54.5	-	27.3	95.4	-	27.3	40.9	27.3
大蔵村	65.5	-	-	-	32.8	32.8	-	-	98.3	32.8	65.5	-	-
鮭川村	254.3	-	-	-	279.7	228.8	25.4	25.4	76.3	-	-	50.9	25.4
戸沢村	93.5	-	70.2	-	93.5	93.5	-	-	93.5	-	23.4	23.4	-
高畠町	70.5	-	17.6	4.4	79.3	44.0	17.6	17.6	26.4	-	8.8	8.8	4.4
川西町	48.0	-	41.1	6.9	75.4	48.0	20.6	6.9	54.9	6.9	6.9	20.6	13.7
小国町	70.0	-	14.0	-	56.0	28.0	14.0	14.0	84.0	-	28.0	-	-
白鷹町	122.6	-	23.0	7.7	23.0	-	23.0	-	46.0	-	15.3	-	-
飯豊町	74.4	-	14.9	-	44.6	29.7	-	14.9	74.4	-	29.7	29.7	14.9
三川町	79.6	-	39.8	-	39.8	26.5	13.3	-	66.3	-	13.3	13.3	-
庄内町	112.6	-	19.6	-	127.3	83.2	14.7	29.4	117.5	-	24.5	19.6	-
遊佐町	45.3	-	7.5	15.1	45.3	22.6	15.1	7.5	113.2	7.5	22.6	22.6	-

11302 その他の 患	11400 器系の 消化	12000 組皮 織及び 皮膚下	13000 結合 組織系 の疾 患	14000 疾尿 路性 器系 の患	14100 腎球 腎体 細疾 管患 間及	14200 腎 不 全	14201 急 性 腎 不 全	14202 慢 性 腎 不 全	14203 不詳 細 不明 の 全腎	14300 性そ 器の 他の の尿 患路	15000 び妊 産、 じよ く及	16000 し周 産期 に発 病態		
6.9	29.3	1.9	7.5	45.4	5.2	30.6	1.8	24.2	4.6	9.6	-	0.5	山形県	
6.5	28.1	1.5	6.1	43.1	5.0	28.6	1.8	23.2	3.6	9.5	-	0.3	市部	
8.5	33.6	3.3	12.8	53.6	6.2	37.4	1.4	27.5	8.5	10.0	-	0.9	郡部	
...	村山保健所
13.9	44.4	5.6	11.1	54.1	2.8	40.3	2.8	30.5	6.9	11.1	-	-	最上保健所	
6.9	26.1	1.0	5.4	40.8	4.9	27.5	1.5	19.7	6.4	8.4	-	1.0	置賜保健所	
7.9	43.3	2.6	8.3	52.3	8.7	29.0	1.5	23.3	4.1	14.7	-	0.8	庄内保健所	
...	山形市保健所
6.4	18.4	1.2	5.2	33.3	2.8	24.9	-	21.7	3.2	5.6	-	-	山形市	
3.7	28.1	2.4	4.9	29.3	6.1	17.1	2.4	11.0	3.7	6.1	-	1.2	米沢市	
4.9	39.7	2.4	4.1	54.3	8.1	28.4	0.8	22.7	4.9	17.8	-	-	鶴岡市	
6.9	39.6	2.0	10.9	51.5	8.9	30.7	3.0	23.8	4.0	11.9	-	1.0	酒田市	
20.0	42.9	5.7	11.4	42.9	-	22.9	2.9	17.1	2.9	20.0	-	-	新庄市	
2.5	24.9	-	2.5	34.8	5.0	24.9	2.5	17.4	5.0	5.0	-	2.5	寒河江市	
6.7	40.3	-	6.7	77.2	10.1	60.5	3.4	57.1	-	6.7	-	-	上山市	
4.4	17.5	-	13.1	56.8	4.4	52.4	4.4	34.9	13.1	-	-	-	村山市	
7.6	22.8	-	-	30.4	7.6	19.0	-	15.2	3.8	3.8	-	-	長井市	
4.8	27.4	1.6	3.2	27.4	1.6	17.7	1.6	16.1	-	8.1	-	-	天童市	
-	20.9	-	4.2	56.3	4.2	41.7	6.3	33.4	2.1	10.4	-	-	東根市	
13.0	6.5	-	26.1	71.7	-	45.7	6.5	32.6	6.5	26.1	-	-	尾花沢市	
19.4	32.3	-	6.5	61.4	3.2	48.5	3.2	42.0	3.2	9.7	-	-	南陽市	
7.2	7.2	-	14.5	65.0	7.2	50.6	7.2	21.7	21.7	7.2	-	-	山辺町	
-	27.8	-	18.5	9.3	-	-	-	-	-	9.3	-	-	中山町	
-	11.2	-	11.2	22.3	-	22.3	-	22.3	-	-	-	-	河北町	
19.8	-	-	-	19.8	19.8	-	-	-	-	-	-	-	西川町	
-	15.5	-	15.5	155.0	46.5	77.5	15.5	62.0	-	31.0	-	-	朝日町	
12.8	38.5	12.8	38.5	77.1	-	64.2	-	64.2	-	12.8	-	-	大江町	
14.9	59.6	29.8	29.8	89.4	-	59.6	-	29.8	29.8	29.8	-	-	大石田町	
-	38.3	-	57.4	76.6	19.1	57.4	-	57.4	-	-	-	-	金山町	
-	49.5	12.4	-	49.5	12.4	37.1	-	37.1	-	-	-	-	最上町	
-	116.7	19.4	-	19.4	-	19.4	19.4	-	-	-	-	-	舟形町	
13.6	27.3	-	-	95.4	-	81.8	-	54.5	27.3	13.6	-	-	真室川町	
-	-	-	-	98.3	-	98.3	-	98.3	-	-	-	-	大蔵村	
25.4	25.4	-	-	50.9	-	50.9	-	25.4	25.4	-	-	-	鮭川村	
23.4	46.8	-	23.4	70.2	-	70.2	-	46.8	23.4	-	-	-	戸沢村	
4.4	8.8	-	8.8	22.0	-	8.8	-	8.8	-	13.2	-	-	高島町	
6.9	20.6	-	13.7	20.6	-	20.6	-	20.6	-	-	-	6.9	川西町	
-	56.0	-	-	154.0	14.0	98.0	-	84.0	14.0	42.0	-	-	小国町	
-	30.7	-	7.7	69.0	7.7	53.6	-	15.3	38.3	7.7	-	-	白鷹町	
14.9	14.9	-	-	59.5	-	44.6	-	14.9	29.7	14.9	-	-	飯豊町	
13.3	39.8	-	13.3	13.3	13.3	-	-	-	-	-	-	-	三川町	
19.6	73.5	4.9	24.5	53.9	-	34.3	-	34.3	-	19.6	-	-	庄内町	
22.6	60.4	7.5	-	60.4	22.6	30.2	-	22.6	7.5	7.5	-	7.5	遊佐町	

第8表 死亡率(人口10万対)、死因(死因简单分類)・保健所一市町村別

	16100 連胎妊 する発 育に及 害関 び	16200 出 産 外 傷	16300 及的周 びな産 害心呼 血吸に 管障特 害異	16400 的周 な産 期に特 感染異 症	16500 害児胎 及の児 血出及 液血血 障障生	16600 病期そ にの 発他 生の周 態た産	17000 異形先 及天 び奇 染形 色、 常体変	17100 奇神 経系 の先 形天	17200 天循 環器 系 の先 形先	17201 心臓 の先 形天 奇	17202 器形そ 系の他 の先 形天 奇環	17300 天消 化器 系 の先 形先	17400 形そ 及の 他 の先 形天 奇
山形県	-	-	0.2	-	0.1	0.2	2.2	-	0.7	0.5	0.2	-	0.9
市部	-	-	0.2	-	0.1	-	2.1	-	0.7	0.5	0.2	-	0.7
郡部	-	-	-	-	-	0.9	2.8	-	0.5	0.5	-	-	1.9
村山保健所
最上保健所	-	-	-	-	-	-	4.2	-	1.4	1.4	-	-	1.4
置賜保健所	-	-	0.5	-	-	0.5	2.0	-	0.5	-	0.5	-	1.0
庄内保健所	-	-	-	-	0.4	0.4	2.3	-	0.4	-	0.4	-	1.1
山形市保健所
山形市	-	-	-	-	-	-	1.2	-	0.8	0.8	-	-	-
米沢市	-	-	1.2	-	-	-	-	-	-	-	-	-	-
鶴岡市	-	-	-	-	-	-	3.2	-	0.8	-	0.8	-	0.8
酒田市	-	-	-	-	1.0	-	1.0	-	-	-	-	-	1.0
新庄市	-	-	-	-	-	-	5.7	-	2.9	2.9	-	-	-
寒河江市	-	-	2.5	-	-	-	-	-	-	-	-	-	-
上山市	-	-	-	-	-	-	6.7	-	-	-	-	-	3.4
村山市	-	-	-	-	-	-	8.7	-	4.4	4.4	-	-	4.4
長井市	-	-	-	-	-	-	3.8	-	3.8	-	3.8	-	-
天童市	-	-	-	-	-	-	3.2	-	-	-	-	-	1.6
東根市	-	-	-	-	-	-	2.1	-	-	-	-	-	2.1
尾花沢市	-	-	-	-	-	-	-	-	-	-	-	-	-
南陽市	-	-	-	-	-	-	-	-	-	-	-	-	-
山辺町	-	-	-	-	-	-	-	-	-	-	-	-	-
中山町	-	-	-	-	-	-	-	-	-	-	-	-	-
河北町	-	-	-	-	-	-	-	-	-	-	-	-	-
西川町	-	-	-	-	-	-	-	-	-	-	-	-	-
朝日町	-	-	-	-	-	-	-	-	-	-	-	-	-
大江町	-	-	-	-	-	-	-	-	-	-	-	-	-
大石田町	-	-	-	-	-	-	14.9	-	14.9	14.9	-	-	-
金山町	-	-	-	-	-	-	-	-	-	-	-	-	-
最上町	-	-	-	-	-	-	-	-	-	-	-	-	-
舟形町	-	-	-	-	-	-	-	-	-	-	-	-	-
真室川町	-	-	-	-	-	-	-	-	-	-	-	-	-
大蔵村	-	-	-	-	-	-	32.8	-	-	-	-	-	32.8
鮭川村	-	-	-	-	-	-	-	-	-	-	-	-	-
戸沢村	-	-	-	-	-	-	-	-	-	-	-	-	-
高畠町	-	-	-	-	-	-	-	-	-	-	-	-	-
川西町	-	-	-	-	-	6.9	-	-	-	-	-	-	-
小国町	-	-	-	-	-	-	28.0	-	-	-	-	-	28.0
白鷹町	-	-	-	-	-	-	-	-	-	-	-	-	-
飯豊町	-	-	-	-	-	-	14.9	-	-	-	-	-	-
三川町	-	-	-	-	-	-	-	-	-	-	-	-	-
庄内町	-	-	-	-	-	-	4.9	-	-	-	-	-	4.9
遊佐町	-	-	-	-	-	7.5	-	-	-	-	-	-	-

17500 な他染 い分体 も類異 さ常 のれ、	18000 類常症 検査臨状 され床、 れ所。微 見検候 ないで候 も他。及 に異び に異び の常異 な見の れ所。微 見検候 ないで候 も他。及 に異び に異び の常異	18100 老 衰	18200 症乳幼 候児突 然死 群死	18300 い見候そ 他。及 に異び に異び の常異 な見の れ所。微 見検候 ないで候 も他。及 に異び に異び の常異	20000 の傷病 外及 び死 因亡	20100 不 慮 の 事 故	20101 交 通 事 故	20102 転 倒 ・ 転 落	20103 び不 慮 の 溺死 水及	20104 不 慮 の 窒息	20105 災煙 へ、火 火及 曝火 露	20106 へ有 び不 の害 曝物 露質 質中 毒に よ	
0.7	188.6	175.5	0.1	13.0	68.3	42.2	3.6	9.3	8.8	10.9	0.2	0.5	山形県
0.7	175.6	162.5	0.1	13.0	63.0	39.5	3.5	8.4	8.2	10.4	0.1	0.6	市部
0.5	235.5	223.2	-	12.3	87.7	52.1	4.3	12.3	10.9	12.8	0.5	-	郡部
...	村山保健所
1.4	251.2	236.0	-	15.3	86.1	52.7	6.9	13.9	18.0	8.3	-	-	最上保健所
0.5	147.0	135.7	-	11.3	75.2	44.7	5.9	10.3	8.8	13.8	-	0.5	置賜保健所
0.8	222.2	197.3	-	24.9	79.8	51.2	4.1	10.9	10.9	14.7	0.4	0.4	庄内保健所
...	山形市保健所
0.4	185.7	178.9	-	6.8	47.3	28.5	2.0	4.8	5.2	8.0	-	0.4	山形市
-	101.3	91.5	-	9.8	76.9	48.8	2.4	9.8	9.8	17.1	-	-	米沢市
1.6	224.4	185.5	-	38.9	68.9	46.2	5.7	11.3	8.9	10.5	-	0.8	鶴岡市
-	230.9	221.0	-	9.9	86.2	55.5	4.0	9.9	13.9	17.8	-	-	酒田市
2.9	262.8	245.7	-	17.1	62.8	34.3	5.7	11.4	11.4	2.9	-	-	新庄市
-	99.5	94.6	-	5.0	69.7	57.2	2.5	7.5	14.9	14.9	2.5	2.5	寒河江市
3.4	134.3	124.3	3.4	6.7	80.6	53.7	3.4	23.5	10.1	13.4	-	-	上山市
-	174.6	157.2	-	17.5	61.1	34.9	4.4	4.4	8.7	13.1	-	-	村山市
-	125.3	121.5	-	3.8	45.6	26.6	3.8	3.8	7.6	3.8	-	3.8	長井市
1.6	127.4	127.4	-	-	43.5	22.6	1.6	6.4	1.6	6.4	-	-	天童市
-	139.8	127.3	-	12.5	62.6	33.4	-	6.3	10.4	2.1	-	2.1	東根市
-	273.9	254.4	-	19.6	65.2	39.1	6.5	-	-	13.0	-	-	尾花沢市
-	103.5	84.1	-	19.4	84.1	51.7	12.9	19.4	6.5	9.7	-	-	南陽市
-	130.1	122.8	-	7.2	86.7	72.3	7.2	28.9	-	7.2	-	-	山辺町
-	120.4	111.1	-	9.3	55.6	18.5	-	-	9.3	-	-	-	中山町
-	122.9	122.9	-	-	50.3	44.7	-	-	5.6	11.2	-	-	河北町
-	554.5	554.5	-	-	59.4	39.6	-	19.8	19.8	-	-	-	西川町
-	279.0	263.5	-	15.5	93.0	62.0	-	31.0	15.5	-	-	-	朝日町
-	603.8	591.0	-	12.8	115.6	64.2	-	12.8	-	12.8	-	-	大江町
-	461.8	446.9	-	14.9	119.2	29.8	-	14.9	-	-	-	-	大石田町
-	210.5	210.5	-	-	191.4	134.0	19.1	19.1	76.6	-	-	-	金山町
-	247.6	247.6	-	-	136.2	86.7	12.4	24.8	-	37.1	-	-	最上町
-	350.0	350.0	-	-	58.3	38.9	-	-	38.9	-	-	-	舟形町
-	81.8	81.8	-	-	122.7	95.4	-	40.9	27.3	13.6	-	-	真室川町
-	262.0	229.3	-	32.8	32.8	-	-	-	-	-	-	-	大蔵村
-	178.0	127.1	-	50.9	50.9	25.4	25.4	-	-	-	-	-	鮭川村
-	444.3	397.6	-	46.8	93.5	46.8	-	-	23.4	23.4	-	-	戸沢村
-	207.0	180.5	-	26.4	61.6	39.6	4.4	4.4	17.6	13.2	-	-	高島町
-	82.3	82.3	-	-	68.6	27.4	6.9	13.7	-	6.9	-	-	川西町
-	308.0	294.0	-	14.0	112.0	70.0	28.0	-	14.0	14.0	-	-	小国町
-	429.1	429.1	-	-	130.3	61.3	7.7	23.0	7.7	23.0	-	-	白鷹町
14.9	208.2	193.4	-	14.9	44.6	29.7	-	-	-	29.7	-	-	飯豊町
-	185.7	172.4	-	13.3	92.8	66.3	-	13.3	-	39.8	-	-	三川町
-	176.3	161.6	-	14.7	88.1	58.8	-	14.7	4.9	24.5	4.9	-	庄内町
-	226.4	196.2	-	30.2	113.2	45.3	-	7.5	22.6	-	-	-	遊佐町

第8表 死亡率(人口10万対)、死因(死因简单分類)・保健所一市町村別

令和元年

	20107 の 事 の 不 慮	20200 自 殺	20300 他 殺	20400 そ の 他 の 外 因	22000 コ 特 殊 目 的 用	22100 〔器重 症急 SARS 候性 呼吸 群吸〕
山形県	9.0	18.2	0.7	7.2	-	-
市部	8.3	16.9	0.6	6.1	-	-
郡部	11.4	23.2	0.9	11.4	-	-
村山保健所
最上保健所	5.6	25.0	-	8.3	-	-
置賜保健所	5.4	22.1	0.5	7.9	-	-
庄内保健所	9.8	21.5	0.4	6.8	-	-
山形市保健所
山形市	8.0	13.6	-	5.2	-	-
米沢市	9.8	22.0	-	6.1	-	-
鶴岡市	8.9	17.8	-	4.9	-	-
酒田市	9.9	23.8	1.0	5.9	-	-
新庄市	2.9	22.9	-	5.7	-	-
寒河江市	12.4	7.5	-	5.0	-	-
上山市	3.4	13.4	-	13.4	-	-
村山市	4.4	13.1	-	13.1	-	-
長井市	3.8	15.2	-	3.8	-	-
天童市	6.4	17.7	3.2	-	-	-
東根市	12.5	14.6	2.1	12.5	-	-
尾花沢市	19.6	6.5	-	19.6	-	-
南陽市	3.2	22.6	3.2	6.5	-	-
山辺町	28.9	14.5	-	-	-	-
中山町	9.3	27.8	-	9.3	-	-
河北町	27.9	5.6	-	-	-	-
西川町	-	19.8	-	-	-	-
朝日町	15.5	-	31.0	-	-	-
大江町	38.5	25.7	-	25.7	-	-
大石田町	14.9	44.7	-	44.7	-	-
金山町	19.1	57.4	-	-	-	-
最上町	12.4	37.1	-	12.4	-	-
舟形町	-	-	-	19.4	-	-
真室川町	13.6	-	-	27.3	-	-
大蔵村	-	32.8	-	-	-	-
鮭川村	-	25.4	-	-	-	-
戸沢村	-	46.8	-	-	-	-
高畠町	-	8.8	-	13.2	-	-
川西町	-	27.4	-	13.7	-	-
小国町	14.0	42.0	-	-	-	-
白鷹町	-	53.6	-	15.3	-	-
飯豊町	-	-	-	14.9	-	-
三川町	13.3	13.3	-	13.3	-	-
庄内町	9.8	19.6	-	9.8	-	-
遊佐町	15.1	45.3	-	22.6	-	-

付 表

第1表 人口動態統計実数、性・年次別(山形県)

	人 口			出 生			死 亡		
	総 数	男	女	総 数	男	女	総 数	男	女
1900 明治 33	-	-	-	29,217	14,881	14,336	18,412	9,415	8,997
01 34	-	-	-	33,058	16,968	16,090	17,824	9,226	8,598
02 35	-	-	-	31,986	16,401	15,585	19,045	9,880	9,165
03 36	862,000	430,400	431,600	32,066	16,259	15,807	18,538	9,413	9,125
04 37	-	-	-	29,468	15,055	14,413	19,347	9,835	9,512
1905 38	-	-	-	30,045	15,262	14,783	21,121	10,670	10,451
06 39	891,700	444,800	446,900	28,415	14,651	13,764	18,081	9,219	8,862
07 40	901,900	449,700	452,200	33,279	16,976	16,303	21,007	10,591	10,416
08 41	892,100	443,100	449,000	33,247	16,935	16,312	18,536	9,411	9,125
09 42	903,500	448,700	454,800	34,927	17,767	17,160	19,488	9,973	9,515
1910 43	915,100	454,500	460,600	33,787	17,237	16,550	21,092	10,730	10,362
11 44	926,800	460,300	466,500	36,320	18,632	17,688	21,562	10,950	10,612
12 大正 1	938,700	466,200	472,500	34,315	17,409	16,906	19,638	10,073	9,565
13 2	950,700	472,200	478,500	35,016	17,996	17,020	19,401	9,996	9,405
14 3	962,900	478,200	484,700	35,689	18,338	17,351	21,423	10,961	10,462
1915 4	975,300	484,400	490,900	36,752	18,458	18,294	19,946	10,031	9,915
16 5	987,800	490,600	497,200	35,754	18,198	17,556	22,677	11,532	11,145
17 6	1,000,400	496,900	503,500	35,111	17,862	17,249	24,438	12,476	11,962
18 7	971,300	480,200	491,100	35,974	18,320	17,654	26,262	13,388	12,874
19 8	975,400	481,800	493,600	34,960	17,725	17,235	24,311	12,382	11,929
1920 9	968,889	478,320	490,569	40,685	20,642	20,043	26,374	13,308	13,066
21 10	976,100	481,600	494,500	40,115	20,603	19,512	22,790	11,572	11,218
22 11	983,400	484,900	498,500	38,653	19,652	19,001	24,909	12,749	12,160
23 12	989,800	487,800	502,000	41,395	20,961	20,434	23,589	12,155	11,434
24 13	998,400	491,700	506,700	40,931	20,881	20,050	22,446	11,433	11,013
1925 14	1,027,297	506,303	520,994	41,133	20,935	20,198	22,056	11,318	10,738
26 昭和 1	1,039,400	512,100	527,300	42,584	21,619	20,965	22,576	11,586	10,990
27 2	1,051,700	518,000	533,700	41,112	20,880	20,232	22,620	11,676	10,944
28 3	1,064,200	524,000	540,200	41,824	21,226	20,598	22,387	11,442	10,945
29 4	1,076,800	530,000	546,800	40,062	20,370	19,692	23,089	11,775	11,314
1930 5	1,080,034	532,377	547,657	42,403	21,649	20,754	21,804	11,097	10,707
31 6	1,090,300	537,500	552,800	39,275	19,921	19,354	21,719	11,166	10,553
32 7	1,100,700	542,600	558,100	42,179	21,465	20,714	21,312	10,928	10,384
33 8	1,111,200	547,800	563,400	40,186	20,575	19,611	21,293	10,861	10,432
34 9	1,121,900	553,100	568,800	39,438	20,115	19,323	21,932	11,242	10,690
1935 10	1,116,822	549,060	567,762	41,073	21,098	19,975	20,316	10,446	9,870
36 11	1,124,500	552,500	572,000	39,214	20,121	19,093	20,941	10,639	10,302
37 12	1,132,100	556,000	576,100	40,387	20,458	19,929	20,681	10,407	10,274
38 13	1,139,500	559,300	580,200	36,442	18,503	17,939	20,673	10,553	10,120
39 14	1,144,600	561,600	583,000	34,297	17,502	16,795	21,132	10,812	10,320
1940 15	1,119,338	548,404	570,934	36,384	18,574	17,810	20,807	10,651	10,156
41 16	1,116,400	546,800	569,600	35,393	18,027	17,366	19,823	10,060	9,763
42 17	1,116,500	546,500	570,000	35,744	18,370	17,374	19,292	10,012	9,280
43 18	1,057,100	491,800	565,300	35,089	18,012	17,077	20,098	10,124	9,974
44 19	1,083,569	497,951	585,618	35,173	18,113	17,060	21,600	11,057	10,543
1945 20	1,326,350	612,300	714,050	34,223	-	-	33,419	-	-
46 21	1,294,934	607,221	687,713	32,785	16,992	15,793	23,889	13,051	10,838
47 22	1,335,653	641,447	694,206	43,941	22,737	21,204	20,871	10,705	10,166
48 23	1,346,492	652,003	694,489	42,059	21,662	20,397	18,232	9,151	9,081
49 24	1,351,205	-	-	44,112	22,877	21,235	17,628	8,969	8,659
1950 25	1,357,347	660,555	696,792	40,694	20,837	19,857	15,502	7,969	7,533
51 26	1,354,210	659,501	694,709	35,169	18,181	16,988	15,205	7,686	7,519
52 27	1,352,028	657,156	694,872	34,327	17,636	16,691	13,401	6,936	6,465
53 28	1,351,040	656,605	694,435	30,416	15,623	14,793	12,908	6,637	6,271
54 29	1,350,241	654,867	695,374	29,038	14,898	14,140	12,316	6,280	6,036
1955 30	1,353,649	651,737	701,912	27,311	13,998	13,313	11,691	6,193	5,498
56 31	1,349,177	647,927	701,250	25,893	13,261	12,632	11,932	6,242	5,690
57 32	1,344,200	644,779	699,421	24,298	12,434	11,864	11,880	6,235	5,645
58 33	1,338,134	640,135	697,999	24,441	12,659	11,782	10,976	5,759	5,217
59 34	1,329,425	634,982	694,443	23,188	11,868	11,320	11,126	5,937	5,189
1960 35	1,320,664	630,997	689,667	22,288	11,435	10,853	10,986	5,902	5,084
61 36	1,309,538	625,257	684,281	21,057	10,806	10,251	11,172	5,964	5,208
62 37	1,294,118	618,039	676,079	20,433	10,520	9,913	11,207	5,995	5,212
63 38	1,280,734	611,971	668,763	19,479	10,091	9,388	10,143	5,415	4,728
64 39	1,272,286	608,773	663,513	18,970	9,849	9,121	10,238	5,358	4,880

自然増減	乳 児 死 亡			死 産				婚姻	離婚	
	総 数	男	女	総 数	男	女	不 詳			
10,805	6,235	3,286	2,949	2,589	1,358	1,224	7	6,360	1,684	1900 明治 33
15,234	6,184	3,324	2,860	3,122	1,641	1,471	10	7,670	1,560	01 34
12,941	6,802	3,656	3,146	3,035	1,586	1,443	6	7,985	1,537	02 35
13,528	6,486	3,435	3,051	3,047	1,557	1,483	7	7,421	1,619	03 36
10,121	6,362	3,401	2,961	2,817	1,480	1,331	6	7,785	1,578	04 37
8,924	6,731	3,568	3,163	2,675	1,361	1,305	9	6,659	1,481	1905 38
10,334	5,736	3,074	2,662	2,785	1,522	1,258	5	6,714	1,651	06 39
12,272	7,112	3,796	3,316	2,820	1,541	1,275	4	8,242	1,570	07 40
14,711	6,541	3,459	3,082	2,859	1,504	1,346	9	8,808	1,401	08 41
15,439	6,838	3,652	3,186	2,924	1,551	1,367	6	8,688	1,309	09 42
12,695	7,475	3,947	3,528	2,753	1,458	1,285	10	8,363	1,397	1910 43
14,758	7,795	4,086	3,709	2,885	1,589	1,286	10	8,429	1,383	11 44
14,677	6,611	3,519	3,092	2,730	1,441	1,280	9	8,320	1,357	12 大正 1
15,615	6,746	3,598	3,148	2,789	1,477	1,305	7	8,398	1,274	13 2
14,266	7,334	3,858	3,476	2,675	1,460	1,209	6	8,646	1,315	14 3
16,806	6,745	3,526	3,219	2,696	1,395	1,285	16	8,918	1,409	1915 4
13,077	7,184	3,836	3,348	2,512	1,390	1,118	4	8,371	1,424	16 5
10,673	7,745	4,122	3,623	2,541	1,364	1,174	3	8,420	1,238	17 6
9,712	8,042	4,262	3,780	2,500	1,400	1,098	2	9,585	1,266	18 7
10,649	7,049	3,751	3,298	2,371	1,272	1,095	4	9,225	1,274	19 8
14,311	7,685	4,067	3,618	2,635	1,414	1,218	3	10,655	1,154	1920 9
17,325	7,465	3,985	3,480	2,427	1,311	1,111	5	10,589	1,193	21 10
13,744	8,237	4,433	3,804	2,291	1,216	1,069	6	9,813	1,155	22 11
17,806	7,989	4,308	3,681	2,400	1,306	1,088	6	9,947	1,127	23 12
18,485	7,379	3,910	3,469	2,299	1,229	1,062	8	10,226	1,108	24 13
19,077	6,840	3,655	3,185	2,296	1,272	1,016	8	9,841	1,079	1925 14
20,008	7,295	3,913	3,382	2,248	1,277	965	6	10,003	1,027	26 昭和 1
18,492	6,507	3,457	3,050	2,057	1,171	880	6	8,921	1,043	27 2
19,437	6,540	3,526	3,014	2,082	1,133	942	7	9,285	972	28 3
16,973	6,507	3,457	3,050	2,015	1,127	884	4	9,235	900	29 4
20,599	6,018	3,193	2,825	2,038	1,086	950	2	9,428	991	1930 5
17,556	5,796	3,125	2,671	1,857	998	852	7	8,415	975	31 6
20,867	5,597	3,012	2,585	2,054	1,109	937	8	8,989	937	32 7
18,893	5,824	3,134	2,690	1,907	1,035	867	5	8,432	839	33 8
17,506	5,591	3,043	2,548	1,970	1,074	887	9	9,203	877	34 9
20,757	5,347	2,907	2,440	2,050	1,084	961	5	9,737	885	1935 10
18,273	5,343	2,870	2,473	1,910	1,045	860	5	9,069	819	36 11
19,706	5,082	2,694	2,388	1,948	1,020	922	6	11,017	811	37 12
15,769	4,569	2,477	2,092	1,677	896	778	3	9,022	757	38 13
13,165	4,418	2,380	2,038	1,660	921	736	3	9,553	776	39 14
15,577	4,137	2,192	1,945	1,637	888	743	6	10,834	804	1940 15
15,570	3,810	2,093	1,717	1,577	848	713	16	13,656	824	41 16
16,452	3,769	2,113	1,656	1,470	-	-	-	11,479	856	42 17
14,991	3,831	2,087	1,744	1,354	-	-	-	12,837	952	43 18
13,573	-	-	-	-	-	-	-	-	-	44 19
804	-	-	-	-	-	-	-	-	-	1945 20
8,896	-	-	-	1,452	777	652	23	-	-	46 21
23,070	4,042	2,225	1,817	1,914	978	871	65	17,599	1,534	47 22
23,827	3,437	1,823	1,614	2,115	1,017	992	106	16,411	1,564	48 23
26,484	3,613	1,963	1,650	3,124	1,649	1,248	227	16,803	1,506	49 24
25,192	2,773	1,553	1,220	3,938	1,974	1,506	458	12,969	1,462	1950 25
19,964	2,537	1,354	1,183	3,823	1,898	1,486	439	11,293	1,407	51 26
20,926	2,071	1,169	902	3,758	1,882	1,438	438	11,182	1,261	52 27
17,508	1,704	930	774	3,467	1,711	1,357	399	10,943	1,165	53 28
16,722	1,576	863	713	3,226	1,608	1,236	382	10,774	1,105	54 29
15,620	1,288	714	574	3,194	1,610	1,221	363	10,660	1,007	1955 30
13,961	1,253	681	572	3,066	1,538	1,178	350	10,543	994	56 31
12,418	1,111	610	501	3,032	1,528	1,117	387	11,122	934	57 32
13,465	1,017	565	452	3,008	1,532	1,055	421	10,968	920	58 33
12,062	949	530	419	2,853	1,415	1,029	409	10,902	908	59 34
11,302	784	467	317	2,555	-	-	-	10,708	821	1960 35
9,885	754	436	318	2,446	1,212	848	386	10,971	790	61 36
9,226	649	376	273	2,270	1,086	884	300	9,867	823	62 37
9,336	470	248	222	2,019	1,008	743	268	9,512	758	63 38
8,732	480	272	208	1,823	-	-	-	9,166	700	64 39

第1表 人口動態統計実数、性・年次別(山形県)

		人 口			出 生			死 亡		
		総 数	男	女	総 数	男	女	総 数	男	女
1965	40	1,263,103	605,185	657,918	18,864	9,669	9,195	10,698	5,681	5,017
66	41	1,255,840	602,421	653,419	13,795	7,073	6,722	10,083	5,347	4,736
67	42	1,252,677	601,259	651,418	19,186	9,904	9,282	10,032	5,326	4,706
68	43	1,244,680	597,391	647,289	17,588	9,193	8,395	9,936	5,324	4,612
69	44	1,235,135	592,498	642,637	17,387	9,007	8,380	10,026	5,345	4,681
1970	45	1,225,618	587,515	638,103	17,222	8,896	8,326	10,299	5,467	4,832
71	46	1,218,702	583,963	634,739	17,315	8,866	8,449	9,701	5,186	4,515
72	47	1,215,010	582,630	632,380	17,811	9,138	8,673	9,578	5,232	4,346
73	48	1,214,154	582,361	631,793	18,203	9,307	8,896	9,763	5,196	4,567
74	49	1,215,902	583,669	632,233	18,231	9,303	8,928	10,059	5,291	4,768
1975	50	1,220,302	586,918	633,384	17,226	8,880	8,346	9,585	5,050	4,535
76	51	1,227,282	591,458	635,824	17,947	9,144	8,803	9,692	5,081	4,611
77	52	1,234,310	595,616	638,694	17,330	9,051	8,279	9,523	5,063	4,460
78	53	1,240,505	599,169	641,336	17,555	8,960	8,595	9,390	4,918	4,472
79	54	1,247,031	602,788	644,243	17,249	8,922	8,327	9,341	4,929	4,412
1980	55	1,251,917	605,407	646,510	16,871	8,557	8,314	9,955	5,272	4,683
81	56	1,255,281	606,943	648,338	16,080	8,264	7,816	9,677	5,063	4,614
82	57	1,256,803	607,601	649,202	15,764	8,133	7,631	9,572	5,059	4,513
83	58	1,257,783	608,026	649,757	15,623	8,041	7,582	9,888	5,225	4,663
84	59	1,259,884	608,902	650,982	15,533	7,983	7,550	9,591	5,123	4,468
1985	60	1,261,662	609,417	652,245	14,893	7,698	7,195	9,800	5,103	4,697
86	61	1,261,659	609,276	652,383	14,695	7,520	7,175	9,452	5,006	4,446
87	62	1,261,850	608,894	652,956	14,026	7,246	6,780	9,520	5,024	4,496
88	63	1,261,851	608,791	653,060	13,951	7,171	6,780	10,079	5,387	4,692
89	平成 1	1,260,210	607,888	652,322	13,033	6,632	6,401	10,067	5,222	4,845
1990	2	1,258,390	607,041	651,349	12,555	6,322	6,233	10,423	5,453	4,970
91	3	1,256,741	606,242	650,499	12,488	6,316	6,172	10,689	5,587	5,102
92	4	1,255,283	605,486	649,797	12,001	6,058	5,943	10,932	5,671	5,261
93	5	1,254,232	605,003	649,229	11,806	6,043	5,763	10,981	5,757	5,224
94	6	1,254,525	605,328	649,197	12,158	6,328	5,830	11,215	5,887	5,328
1995	7	1,256,958	607,316	649,642	11,507	5,815	5,692	11,259	5,981	5,278
96	8	1,255,794	606,795	648,999	11,643	5,966	5,677	11,332	5,947	5,385
97	9	1,254,338	606,284	648,054	11,215	5,780	5,435	11,490	5,984	5,506
98	10	1,252,303	605,302	647,001	11,030	5,654	5,376	11,498	6,059	5,439
99	11	1,249,516	603,950	645,566	10,815	5,566	5,249	12,310	6,410	5,900
2000	12	1,244,147	601,372	642,775	10,919	5,582	5,337	11,842	6,280	5,562
01	13	1,240,877	599,073	641,804	10,907	5,545	5,362	12,063	6,472	5,591
02	14	1,235,870	596,234	639,636	10,489	5,405	5,084	12,016	6,402	5,614
03	15	1,229,854	592,840	637,014	10,087	5,088	4,999	12,402	6,468	5,934
04	16	1,223,739	589,409	634,330	9,920	5,119	4,801	12,642	6,606	6,036
2005	17	1,216,181	585,023	631,158	9,357	4,766	4,591	13,255	6,934	6,321
06	18	1,207,513	580,370	627,143	9,513	4,861	4,652	13,231	7,026	6,205
07	19	1,198,710	575,542	623,168	9,139	4,729	4,410	13,242	6,898	6,344
08	20	1,189,152	570,705	618,447	9,164	4,683	4,481	13,719	7,045	6,674
09	21	1,179,964	565,931	614,033	8,715	4,493	4,222	13,729	7,031	6,698
2010	22	1,168,924	560,643	608,281	8,651	4,478	4,173	14,084	7,243	6,841
11	23	1,161,294	557,063	604,231	8,555	4,324	4,231	14,880	7,590	7,290
12	24	1,151,863	552,490	599,373	8,212	4,206	4,006	14,752	7,416	7,336
13	25	1,141,260	547,599	593,661	8,159	4,148	4,011	15,029	7,489	7,540
14	26	1,130,659	542,631	588,028	7,966	4,049	3,917	15,032	7,351	7,681
2015	27	1,123,891	540,226	583,665	7,831	3,968	3,863	14,960	7,437	7,523
16	28	1,113,029	535,534	577,495	7,547	3,886	3,661	15,181	7,403	7,778
17	29	1,101,452	530,521	570,931	7,259	3,729	3,530	15,331	7,438	7,893
18	30	1,089,805	525,440	564,365	6,973	3,579	3,394	15,320	7,490	7,830
19	令和 1	1,077,057	519,870	557,187	6,401	3,284	3,117	15,719	7,602	8,117

自然増減	乳 児 死 亡			死 産				婚 姻	離 姻		
	総 数	男	女	総 数	男	女	不 詳				
8,166	341	206	135	1,776	-	-	-	8,421	664	1965	40
3,712	295	168	127	1,597	-	-	-	8,451	656	66	41
9,154	330	188	142	1,524	-	-	-	8,295	694	67	42
7,652	321	179	142	1,391	-	-	-	8,399	854	68	43
7,361	271	160	111	1,416	-	-	-	8,636	788	69	44
6,923	264	155	109	1,365	-	-	-	8,733	804	1970	45
7,614	221	131	90	1,282	-	-	-	9,154	828	71	46
8,233	213	140	73	1,182	511	359	312	9,204	809	72	47
8,440	227	133	94	1,124	461	329	334	10,135	870	73	48
8,172	234	131	103	1,045	434	276	335	7,959	867	74	49
7,641	161	90	71	1,040	412	298	330	9,149	866	1975	50
8,255	193	103	90	1,044	411	313	320	8,427	947	76	51
7,807	140	78	62	916	370	261	285	8,171	925	77	52
8,165	123	73	50	929	343	262	324	7,886	992	78	53
7,908	137	80	57	924	363	240	321	7,804	986	79	54
6,916	122	64	58	906	339	242	325	7,601	993	1980	55
6,403	112	55	57	840	326	223	291	7,283	1,119	81	56
6,192	132	81	51	833	303	204	326	7,385	1,108	82	57
5,735	103	65	38	814	318	178	318	7,250	1,329	83	58
5,942	97	58	39	818	348	176	294	7,158	1,261	84	59
5,093	71	37	34	809	369	184	256	8,071	1,160	1985	60
5,243	76	44	32	734	328	181	225	5,592	1,156	86	61
4,506	71	47	24	663	303	149	211	6,702	1,081	87	62
3,872	65	34	31	640	294	153	193	6,451	1,097	88	63
2,966	46	19	27	589	252	146	191	6,211	1,083	89	平成 1
2,132	46	25	21	607	282	142	183	6,170	1,097	1990	2
1,799	59	26	33	497	219	111	167	6,061	1,110	91	3
1,069	46	25	21	519	243	117	159	6,274	1,183	92	4
825	43	24	19	469	197	111	161	6,642	1,349	93	5
943	46	21	25	432	192	80	160	6,618	1,367	94	6
248	47	31	16	444	217	92	135	6,519	1,330	1995	7
311	43	19	24	436	188	103	145	6,196	1,408	96	8
△ 275	32	22	10	407	198	74	135	6,681	1,480	97	9
△ 468	41	15	26	410	194	94	122	6,207	1,720	98	10
△ 1,495	37	23	14	405	204	77	124	6,758	1,770	99	11
△ 923	47	25	22	419	203	83	133	6,897	1,952	2000	12
△ 1,156	32	22	10	362	171	63	128	6,950	2,212	01	13
△ 1,527	33	12	21	346	143	72	131	6,476	2,187	02	14
△ 2,315	29	16	13	372	164	64	144	6,158	2,225	03	15
△ 2,722	27	17	10	351	138	63	150	5,947	2,136	04	16
△ 3,898	18	12	6	274	123	51	100	5,729	2,048	2005	17
△ 3,718	31	19	12	267	106	55	106	5,661	2,036	06	18
△ 4,103	23	12	11	294	131	46	117	5,461	1,988	07	19
△ 4,555	21	12	9	227	86	42	99	5,411	2,009	08	20
△ 5,014	27	13	14	247	104	41	102	5,258	1,947	09	21
△ 5,433	25	9	16	231	95	34	102	5,159	1,887	2010	22
△ 6,325	28	13	15	218	92	44	82	4,739	1,703	11	23
△ 6,540	23	14	9	216	83	45	88	4,881	1,687	12	24
△ 6,870	30	17	13	177	75	30	72	4,741	1,675	13	25
△ 7,066	19	10	9	173	74	27	72	4,699	1,670	14	26
△ 7,129	18	11	7	181	65	30	86	4,522	1,507	2015	27
△ 7,634	24	17	7	165	79	29	57	4,284	1,522	16	28
△ 8,072	12	9	3	159	60	38	61	4,311	1,454	17	29
△ 8,347	17	9	8	148	68	27	53	4,039	1,487	18	30
△ 9,318	15	10	5	147	53	29	65	4,014	1,433	19	平成 1

第2表 人口動態統計実数、性・年次別(全国)

	人 口			出 生			死 亡			不詳	自然増減
	総 数	男	女	総 数	男	女	総 数	男	女		
1899 明治 32	43,404,000	21,836,000	21,568,000	1,386,981	713,442	673,539	932,087	476,249	455,828	10	454,894
1900 33	43,847,000	22,051,000	21,796,000	1,420,534	727,916	692,618	910,744	464,072	446,664	8	509,790
01 34	44,359,000	22,298,000	22,061,000	1,501,591	769,494	732,097	925,810	468,524	457,278	8	575,781
02 35	44,964,000	22,606,000	22,358,000	1,510,835	773,296	737,539	959,126	486,410	472,710	6	551,709
03 36	45,546,000	22,901,000	22,645,000	1,489,816	763,806	726,010	931,008	472,249	458,755	4	558,808
04 37	46,135,000	23,195,000	22,940,000	1,440,371	738,230	702,141	955,400	481,445	473,950	5	484,971
1905 38	46,620,000	23,421,000	23,199,000	1,452,770	735,948	716,822	1,004,661	505,290	499,365	6	448,109
06 39	47,038,000	23,599,000	23,439,000	1,394,295	726,155	668,140	955,256	480,077	475,176	3	439,039
07 40	47,416,000	23,786,000	23,630,000	1,614,472	818,114	796,358	1,016,798	512,110	504,681	7	597,674
08 41	47,965,000	24,041,000	23,924,000	1,662,815	850,209	812,606	1,029,447	517,755	511,687	5	633,368
09 42	48,554,000	24,326,000	24,228,000	1,693,850	863,855	829,995	1,091,264	550,267	540,992	5	602,586
1910 43	49,184,000	24,650,000	24,534,000	1,712,857	872,779	840,078	1,064,234	535,076	529,156	2	648,623
11 44	49,852,000	24,993,000	24,859,000	1,747,803	891,049	856,754	1,043,906	526,141	517,762	3	703,897
12 大正 1	50,577,000	25,365,000	25,212,000	1,737,674	886,449	851,225	1,037,016	523,604	513,410	2	700,658
13 2	51,305,000	25,737,000	25,568,000	1,757,441	897,824	859,617	1,027,257	521,210	506,042	5	730,184
14 3	52,039,000	26,105,000	25,934,000	1,808,402	925,855	882,547	1,101,815	559,337	542,473	5	706,587
1915 4	52,752,000	26,465,000	26,287,000	1,799,326	918,296	881,030	1,093,793	556,179	537,610	4	705,533
16 5	53,496,000	26,841,000	26,655,000	1,804,822	921,347	883,475	1,187,832	604,156	583,674	2	616,990
17 6	54,134,000	27,158,000	26,976,000	1,812,413	924,953	887,460	1,199,669	609,310	590,359	-	612,744
18 7	54,739,000	27,453,000	27,286,000	1,791,992	914,685	877,307	1,493,162	753,392	739,770	-	298,830
19 8	55,033,000	27,602,000	27,431,000	1,778,685	910,400	868,285	1,281,965	648,984	632,981	-	496,720
1920 9	55,963,053	28,044,185	27,918,868	2,025,564	1,035,134	990,430	1,422,096	720,655	701,441	-	603,468
21 10	56,665,900	28,411,700	28,254,200	1,990,876	1,017,457	973,419	1,288,570	659,328	629,242	-	702,306
22 11	57,390,100	28,799,700	28,590,300	1,969,314	1,004,022	965,292	1,286,941	655,740	631,201	-	682,373
23 12	58,119,200	29,176,900	28,942,300	2,043,297	1,043,599	999,698	1,332,485	679,072	653,405	8	710,812
24 13	58,875,600	29,568,700	29,306,900	1,998,520	1,019,988	978,532	1,254,946	642,969	611,977	-	743,574
1925 14	59,736,822	30,013,109	29,723,713	2,086,091	1,060,827	1,025,264	1,210,706	621,357	589,349	-	875,385
26 昭和 1	60,740,900	30,521,300	30,219,600	2,104,405	1,081,793	1,022,611	1,160,734	597,292	563,435	7	943,671
27 2	61,659,300	30,981,500	30,677,800	2,060,737	1,048,946	1,011,791	1,214,323	624,311	590,012	-	846,414
28 3	62,595,300	31,449,100	31,146,100	2,135,852	1,090,702	1,045,150	1,236,711	639,214	597,497	-	899,141
29 4	63,460,600	31,890,600	31,570,000	2,077,026	1,058,666	1,018,360	1,261,228	645,994	615,234	-	815,798
1930 5	64,450,005	32,390,155	32,059,850	2,085,101	1,069,551	1,015,549	1,170,867	603,995	566,871	1	914,234
31 6	65,457,500	32,898,500	32,559,000	2,102,784	1,073,385	1,029,399	1,240,891	642,146	598,745	-	861,893
32 7	66,433,800	33,354,600	33,079,200	2,182,742	1,117,954	1,064,788	1,175,344	607,267	568,077	-	1,007,398
33 8	67,431,600	33,844,500	33,587,000	2,121,253	1,087,688	1,033,565	1,193,987	618,496	575,491	-	927,266
34 9	68,308,900	34,293,800	34,015,100	2,043,783	1,042,736	1,001,047	1,234,684	639,098	595,507	79	809,097
1935 10	69,254,148	34,734,133	34,520,015	2,190,704	1,122,867	1,067,836	1,161,936	603,566	558,367	3	1,028,768
36 11	70,113,600	35,102,800	35,010,800	2,101,969	1,076,197	1,025,772	1,230,278	637,854	592,421	3	871,691
37 12	70,630,400	35,127,900	35,502,500	2,180,734	1,116,154	1,064,580	1,207,899	625,625	582,274	-	972,835
38 13	71,012,600	35,124,900	35,887,700	1,928,321	990,888	937,433	1,259,805	652,936	606,869	-	668,516
39 14	71,379,700	35,225,600	36,154,100	1,901,573	973,744	927,829	1,268,760	658,589	610,171	-	632,813
1940 15	71,933,000	35,387,400	36,545,600	2,115,867	1,084,282	1,031,585	1,186,595	615,311	571,284	-	929,272
41 16	71,680,200	34,706,000	36,974,200	2,277,283	1,165,437	1,111,846	1,149,559	597,373	552,186	-	1,127,724
42 17	72,384,500	34,873,400	37,511,100	2,233,660	1,145,068	1,088,592	1,166,630	609,038	557,592	-	1,067,030
43 18	72,883,100	34,766,800	38,116,400	2,253,535	1,155,983	1,097,552	1,219,073	638,135	580,938	-	1,034,462
44 19	73,064,300	34,625,000	38,439,400	-	-	-	-	-	-	-	0
1945 20	71,998,100	33,894,100	38,104,000	-	-	-	-	-	-	-	0
46 21	73,114,100	34,904,600	38,209,500	-	-	-	-	-	-	-	0
47 22	78,101,473	38,129,399	39,972,074	2,678,792	1,376,986	1,301,806	1,138,238	595,670	542,568	-	1,540,554
48 23	80,002,500	39,129,900	40,872,500	2,681,624	1,378,564	1,303,060	950,610	493,573	457,037	-	1,731,014
49 24	81,772,600	40,062,700	41,709,900	2,696,638	1,380,008	1,316,630	945,444	489,817	455,627	-	1,751,194
1950 25	83,199,637	40,811,760	42,387,877	2,337,507	1,203,111	1,134,396	904,876	467,073	437,803	-	1,432,631
51 26	84,573,000	41,494,000	43,079,000	2,137,689	1,094,641	1,043,048	838,998	432,540	406,458	-	1,298,691
52 27	85,852,000	42,148,000	43,704,000	2,005,162	1,028,061	977,101	765,068	395,205	369,863	-	1,240,094
53 28	87,033,000	42,749,000	44,284,000	1,868,040	957,524	910,516	772,547	399,859	372,688	-	1,095,493
54 29	88,293,000	43,379,000	44,914,000	1,769,580	911,212	858,368	721,491	379,658	341,833	-	1,048,089
1955 30	89,275,529	43,860,718	45,414,811	1,730,692	889,670	841,022	693,523	365,246	328,277	-	1,037,169
56 31	90,259,000	44,355,000	45,903,000	1,665,278	856,084	809,194	724,460	381,395	343,065	-	940,818
57 32	91,088,000	44,771,000	46,317,000	1,566,713	805,220	761,493	752,445	397,502	354,943	-	814,268
58 33	92,010,000	45,230,000	46,781,000	1,653,469	848,733	804,736	684,189	363,647	320,542	-	969,280
59 34	92,971,000	45,707,000	47,264,000	1,626,088	835,822	790,266	689,959	367,562	322,370	27	936,129
1960 35	93,418,501	45,877,602	47,540,899	1,606,041	824,761	781,280	706,599	377,526	329,073	-	899,442
61 36	94,285,000	46,304,000	47,981,000	1,589,372	817,599	771,773	695,644	371,858	323,786	-	893,728
62 37	95,178,000	46,744,000	48,434,000	1,618,616	833,269	785,347	710,265	380,826	329,439	-	908,351
63 38	96,156,000	47,230,000	48,925,000	1,659,521	852,561	806,960	670,770	361,469	309,301	-	988,751
64 39	97,186,000	47,744,000	49,443,000	1,716,761	882,924	833,837	673,067	363,531	309,536	-	1,043,694

注1)人口 昭和24年以前：現在地人口 昭和25年以降：常住人口 昭和42年以降：日本人口 昭和18年以前及び昭和48年以降：沖縄県を含む
下線は、国勢調査人口。昭和45年、50年、55年、平成2年(按分済み人口)、7年、12年(按分済み人口)、17年(按分済み人口)、22年(按分済み人口)、27年(按分済み人口)は国勢調査確定数。

乳 児 死 亡				新 生 児 死 亡				死 産				婚 姻	離 姻		
総 数	男	女	不 詳	総 数	男	女	不 詳	総 数	男	女	不 詳				
213,359	115,077	98,278	4	108,077	58,283	49,793	1	135,727	70,759	64,493	475	297,372	66,545	1899	明治 32
220,211	118,470	101,740	1	112,259	60,081	52,177	1	137,987	72,257	65,288	442	346,528	63,828	1900	33
225,107	120,640	104,465	2	115,794	61,920	53,872	2	155,489	81,500	73,573	416	378,457	63,442	01	34
232,652	125,398	107,252	2	116,654	62,413	54,240	1	157,708	82,670	74,557	481	394,165	64,139	02	35
226,982	122,045	104,935	2	112,909	60,292	52,616	1	153,920	80,437	73,041	442	370,961	65,392	03	36
218,756	117,247	101,508	1	106,477	56,297	50,179	1	147,058	76,893	69,787	378	398,930	63,913	04	37
220,450	118,305	102,141	4	103,382	55,077	48,305	-	142,092	74,095	67,660	337	350,898	60,061	1905	38
214,148	113,942	100,203	3	105,307	55,618	49,688	1	149,731	78,262	71,104	365	352,857	65,398	06	39
244,300	130,983	113,315	2	118,617	63,124	55,491	2	158,814	82,920	75,415	479	432,949	61,058	07	40
262,801	140,659	122,141	1	123,867	66,151	57,716	-	162,676	85,729	76,585	362	461,254	60,226	08	41
283,436	151,099	132,334	3	130,629	69,788	60,839	2	161,576	85,228	75,938	410	437,882	58,936	09	42
276,136	147,338	128,797	1	126,910	67,556	59,353	1	157,392	83,214	73,808	370	441,222	59,432	1910	43
276,798	147,466	129,330	2	127,302	67,783	59,517	2	155,319	82,515	72,362	442	433,117	58,067	11	44
268,025	143,105	124,919	1	123,902	66,253	57,648	1	147,545	78,492	68,604	449	430,422	59,143	12	大正 1
267,281	142,528	124,752	1	124,213	66,111	58,101	1	147,769	78,253	69,074	442	431,287	59,536	13	2
286,678	152,577	134,100	1	125,745	67,215	58,530	-	145,692	77,565	67,737	390	452,932	59,992	14	3
288,634	153,903	134,731	-	125,337	66,711	58,626	-	141,301	75,285	65,604	412	445,210	59,943	1915	4
307,283	164,838	142,445	-	132,000	71,173	60,827	-	139,998	74,760	64,829	409	433,680	60,254	16	5
313,872	168,123	145,749	-	139,717	75,180	64,537	-	140,328	75,477	64,446	405	447,970	55,812	17	6
337,919	180,982	156,937	-	145,710	78,161	67,549	-	142,507	76,021	66,116	370	500,580	56,474	18	7
303,202	162,144	141,058	-	129,072	69,460	59,612	-	132,939	71,628	60,918	393	480,136	56,812	19	8
335,613	179,956	155,657	-	139,681	75,068	64,613	-	144,038	77,540	66,202	296	546,207	55,511	1920	9
335,143	180,420	154,723	-	136,342	73,782	62,560	-	138,301	74,665	63,296	340	519,217	53,402	21	10
327,604	175,657	151,947	-	132,856	71,710	61,146	-	132,244	71,327	60,566	351	515,916	53,053	22	11
333,930	179,388	154,541	1	135,504	73,843	61,660	1	133,863	72,126	61,312	425	512,689	51,212	23	12
312,267	168,308	143,959	-	126,385	68,810	57,575	-	125,839	67,777	57,707	355	513,130	51,770	24	13
297,008	160,311	136,697	-	121,238	65,983	55,255	-	124,403	67,580	56,506	317	521,438	51,687	1925	14
289,275	156,181	133,093	1	119,642	65,264	54,377	1	124,038	67,562	56,136	340	502,847	50,119	26	昭和 1
292,084	157,823	134,261	-	116,240	63,349	52,891	-	116,922	63,401	53,140	381	487,850	50,626	27	2
293,881	158,849	135,032	-	115,682	63,232	52,450	-	120,191	65,339	54,432	420	499,555	49,119	28	3
295,178	159,519	135,659	-	115,009	62,716	52,293	-	116,971	63,553	52,992	426	497,410	51,222	29	4
258,703	140,143	118,559	1	104,101	57,067	47,033	1	117,730	63,955	53,282	493	506,674	51,259	1930	5
276,584	149,995	126,589	-	108,812	59,549	49,263	-	116,509	63,614	52,463	432	496,574	50,609	31	6
256,505	138,555	117,950	-	104,573	57,383	47,190	-	119,579	64,932	54,192	455	515,270	51,437	32	7
257,251	139,571	117,680	-	102,887	56,414	46,473	-	114,138	62,080	51,521	537	486,058	49,282	33	8
255,063	138,736	116,327	-	103,408	56,828	46,580	-	113,043	61,374	51,075	594	512,654	48,610	34	9
233,706	126,936	106,768	2	97,994	53,945	44,048	1	115,593	62,508	52,410	675	556,730	48,528	1935	10
245,357	133,899	111,456	2	101,043	55,715	45,327	1	111,056	60,425	50,008	623	549,116	46,167	36	11
230,701	125,589	105,112	-	95,465	52,807	42,658	-	111,485	60,578	50,214	693	674,500	46,500	37	12
220,695	120,397	100,298	-	89,159	49,030	40,129	-	99,528	54,079	44,873	576	538,831	44,656	38	13
202,018	110,490	91,528	-	84,204	46,812	37,392	-	98,349	53,510	44,148	691	554,321	45,970	39	14
190,509	103,900	86,609	-	81,869	45,439	36,430	-	102,034	55,042	46,296	696	666,575	48,556	1940	15
191,420	104,271	87,149	-	77,829	43,177	34,652	-	103,400	56,274	46,318	808	791,625	49,424	41	16
190,897	103,824	87,073	-	76,177	41,847	34,330	-	95,448	-	-	-	679,044	46,268	42	17
195,219	106,297	88,922	-	76,588	42,548	34,040	-	92,889	-	-	-	743,842	49,705	43	18
-	-	-	-	-	-	-	-	-	-	-	-	-	-	44	19
-	-	-	-	-	-	-	-	-	-	-	-	-	-	1945	20
-	-	-	-	-	-	-	-	-	-	-	-	-	-	46	21
205,360	111,597	93,763	-	84,204	46,545	37,659	-	123,837	65,437	53,181	5,219	934,170	79,551	47	22
165,406	90,779	74,627	-	73,855	41,206	32,649	-	143,963	75,990	61,130	6,843	953,999	79,032	48	23
168,467	91,422	77,045	-	72,432	40,271	32,161	-	192,677	100,696	79,493	12,488	842,170	82,575	49	24
140,515	76,247	64,268	-	64,142	35,484	28,658	-	216,974	111,359	86,908	18,707	715,081	83,689	1950	25
122,869	66,864	56,005	-	58,686	32,488	26,198	-	217,231	110,916	86,841	19,474	671,905	82,331	51	26
99,114	54,049	45,065	-	51,015	28,257	22,758	-	203,824	104,417	81,925	17,482	676,995	79,021	52	27
91,424	49,839	41,585	-	47,580	26,351	21,229	-	193,274	99,472	77,241	16,561	682,077	75,255	53	28
78,944	43,171	35,773	-	42,726	23,725	19,001	-	187,119	96,175	74,521	16,423	697,809	76,759	54	29
68,801	37,628	31,173	-	38,646	21,395	17,251	-	183,265	94,334	72,781	16,150	714,861	75,267	1955	30
67,691	37,309	30,382	-	38,232	21,368	16,864	-	179,007	92,089	71,741	15,177	715,934	72,040	56	31
62,678	34,828	27,850	-	33,847	18,967	14,880	-	176,353	90,493	70,649	15,211	773,362	71,651	57	32
57,052	31,671	25,381	-	32,237	18,152	14,085	-	185,148	94,786	74,174	16,188	826,902	74,004	58	33
54,768	30,646	24,122	-	30,235	17,202	13,033	-	181,893	93,181	72,719	15,993	847,135	72,455	59	34
49,293	27,714	21,579	-	27,362	15,544	11,818	-	179,281	91,160	71,775	16,346	866,115	69,410	1960	35
45,465	25,893	19,572	-	26,255	15,101	11,154	-	179,895	91,093	71,239	17,563	890,158	69,323	61	36
42,797	24,159	18,638	-	24,777	14,100	10,677	-	177,363	89,210	70,095	18,058	928,341	71,394	62	37
38,442	21,763	16,679	-	22,965	13,154	9,811	-	175,424	88,245	68,698	18,481	937,516	69,996	63	38
34,967	19,922	15,045	-	21,344	12,304	9,040	-	168,046	83,697	65,730	18,619	963,130	72,306	64	39

注2) 出生 昭和1年、5年、10年の出生数には男女不詳が各1含まれている。

注3) 死亡 昭和18年は、樺太を含む。

第2表 人口動態統計実数、性・年次別(全国)

	人 口			出 生			死 亡			不詳	自然増減
	総 数	男	女	総 数	男	女	総 数	男	女		
1965 昭和 40	<u>98,274,961</u>	<u>48,244,445</u>	<u>50,030,516</u>	<u>1,823,697</u>	935,366	888,331	<u>700,438</u>	378,716	321,722	-	1,123,259
66 41	<u>99,056,000</u>	48,628,000	50,429,000	<u>1,360,974</u>	705,463	655,511	<u>670,342</u>	363,356	306,986	-	690,632
67 42	<u>99,637,000</u>	48,899,000	50,738,000	<u>1,935,647</u>	992,778	942,869	<u>675,006</u>	366,076	308,930	-	1,260,641
68 43	<u>100,794,000</u>	49,480,000	51,315,000	<u>1,871,839</u>	967,996	903,843	<u>686,555</u>	372,931	313,624	-	1,185,284
69 44	<u>102,022,000</u>	50,103,000	51,919,000	<u>1,889,815</u>	977,687	912,128	<u>693,787</u>	379,506	314,281	-	1,196,028
1970 45	<u>103,119,447</u>	<u>50,600,539</u>	<u>52,518,908</u>	<u>1,934,239</u>	1,000,403	933,836	<u>712,962</u>	387,880	325,082	-	1,221,277
71 46	<u>104,345,000</u>	51,225,000	53,120,000	<u>2,000,973</u>	1,032,937	968,036	<u>684,521</u>	372,942	311,579	-	1,316,452
72 47	<u>105,742,000</u>	51,848,000	53,894,000	<u>2,038,682</u>	1,051,389	987,293	<u>683,751</u>	372,833	310,918	-	1,354,931
73 48	<u>108,079,000</u>	53,001,000	55,078,000	<u>2,091,983</u>	1,077,517	1,014,466	<u>709,416</u>	383,592	325,824	-	1,382,567
74 49	<u>109,410,000</u>	53,678,000	55,732,000	<u>2,029,989</u>	1,046,538	983,451	<u>710,510</u>	381,869	328,641	-	1,319,479
1975 50	<u>111,251,507</u>	<u>54,724,867</u>	<u>56,526,640</u>	<u>1,901,440</u>	979,091	922,349	<u>702,275</u>	377,827	324,448	-	1,199,165
76 51	<u>112,420,000</u>	55,334,000	57,086,000	<u>1,832,617</u>	943,829	888,788	<u>703,270</u>	378,630	324,640	-	1,129,347
77 52	<u>113,499,000</u>	55,860,000	57,639,000	<u>1,755,100</u>	903,380	851,720	<u>690,074</u>	372,175	317,899	-	1,065,026
78 53	<u>114,511,000</u>	56,362,000	58,149,000	<u>1,708,643</u>	879,149	829,494	<u>695,821</u>	375,625	320,196	-	1,012,822
79 54	<u>115,465,000</u>	56,837,000	58,628,000	<u>1,642,580</u>	845,884	796,696	<u>689,664</u>	373,183	316,481	-	952,916
1980 55	<u>116,320,358</u>	<u>57,201,287</u>	<u>59,119,071</u>	<u>1,576,889</u>	811,418	765,471	<u>722,801</u>	390,644	332,157	-	854,088
81 56	<u>117,204,000</u>	57,654,000	59,551,000	<u>1,529,455</u>	786,596	742,859	<u>720,262</u>	388,575	331,687	-	809,193
82 57	<u>118,008,000</u>	58,053,000	59,955,000	<u>1,515,392</u>	777,855	737,537	<u>711,883</u>	385,494	326,389	-	803,509
83 58	<u>118,786,000</u>	58,435,000	60,352,000	<u>1,508,687</u>	775,206	733,481	<u>740,038</u>	401,232	338,806	-	768,649
84 59	<u>119,523,000</u>	58,793,000	60,730,000	<u>1,489,780</u>	764,597	725,183	<u>740,247</u>	402,220	338,027	-	749,533
1985 60	<u>120,265,700</u>	<u>59,044,000</u>	<u>61,221,700</u>	<u>1,431,577</u>	735,284	696,293	<u>752,283</u>	407,769	344,514	-	679,294
86 61	<u>120,946,000</u>	59,438,000	61,508,000	<u>1,382,946</u>	711,301	671,645	<u>750,620</u>	406,918	343,702	-	632,326
87 62	<u>121,535,000</u>	59,723,000	61,811,000	<u>1,346,658</u>	692,304	654,354	<u>751,172</u>	408,094	343,078	-	595,486
88 63	<u>122,026,000</u>	59,964,000	62,062,000	<u>1,314,006</u>	674,883	639,123	<u>793,014</u>	428,094	364,920	-	520,992
89 平成 1	<u>122,460,000</u>	60,171,000	62,289,000	<u>1,246,802</u>	640,506	606,296	<u>788,594</u>	427,114	361,480	-	458,208
1990 2	<u>122,721,397</u>	<u>60,248,969</u>	<u>62,472,428</u>	<u>1,221,585</u>	626,971	594,614	<u>820,305</u>	443,718	376,587	-	401,280
91 3	<u>123,102,000</u>	60,425,000	62,677,000	<u>1,223,245</u>	628,615	594,630	<u>829,797</u>	450,344	379,453	-	393,448
92 4	<u>123,476,000</u>	60,597,000	62,879,000	<u>1,208,989</u>	622,136	586,853	<u>856,643</u>	465,544	391,099	-	352,346
93 5	<u>123,788,000</u>	60,730,000	63,057,000	<u>1,188,282</u>	610,244	578,038	<u>878,532</u>	476,462	402,070	-	309,750
94 6	<u>124,069,000</u>	60,839,000	63,230,000	<u>1,238,328</u>	635,915	602,413	<u>875,933</u>	476,080	399,853	-	362,395
1995 7	<u>124,298,947</u>	<u>60,919,153</u>	<u>63,379,794</u>	<u>1,187,064</u>	608,547	578,517	<u>922,139</u>	501,276	420,863	-	264,925
96 8	<u>124,709,000</u>	61,115,000	63,594,000	<u>1,206,555</u>	619,793	586,762	<u>896,211</u>	488,605	407,606	-	310,344
97 9	<u>124,963,000</u>	61,210,000	63,753,000	<u>1,191,665</u>	610,905	580,760	<u>913,402</u>	497,796	415,606	-	278,263
98 10	<u>125,252,000</u>	61,311,000	63,941,000	<u>1,203,147</u>	617,414	585,733	<u>936,484</u>	512,128	424,356	-	266,663
99 11	<u>125,432,000</u>	61,358,000	64,074,000	<u>1,177,669</u>	604,769	572,900	<u>982,031</u>	534,778	447,253	-	195,638
2000 12	<u>125,612,633</u>	<u>61,488,005</u>	<u>64,124,628</u>	<u>1,190,547</u>	612,148	578,399	<u>961,653</u>	525,903	435,750	-	228,894
01 13	<u>125,908,000</u>	61,595,000	64,313,000	<u>1,170,662</u>	600,918	569,744	<u>970,331</u>	528,768	441,563	-	200,331
02 14	<u>126,008,000</u>	61,591,000	64,417,000	<u>1,153,855</u>	592,840	561,015	<u>982,379</u>	535,305	447,074	-	171,476
03 15	<u>126,139,000</u>	61,620,000	64,520,000	<u>1,123,610</u>	576,736	546,874	<u>1,014,951</u>	551,746	463,205	-	108,659
04 16	<u>126,176,000</u>	61,597,000	64,579,000	<u>1,110,721</u>	569,559	541,162	<u>1,028,602</u>	557,097	471,505	-	82,119
2005 17	<u>126,204,902</u>	<u>61,617,893</u>	<u>64,587,009</u>	<u>1,062,530</u>	545,032	517,498	<u>1,083,796</u>	584,970	498,826	-	△ 21,266
06 18	<u>126,154,000</u>	61,568,000	64,586,000	<u>1,092,674</u>	560,439	532,235	<u>1,084,451</u>	581,370	503,081	-	8,223
07 19	<u>126,085,000</u>	61,511,000	64,574,000	<u>1,089,818</u>	559,847	529,971	<u>1,108,334</u>	592,784	515,550	-	△ 18,516
08 20	<u>125,947,000</u>	61,424,000	64,523,000	<u>1,091,156</u>	559,513	531,643	<u>1,142,407</u>	608,711	533,696	-	△ 51,251
09 21	<u>125,820,000</u>	61,339,000	64,481,000	<u>1,070,036</u>	548,994	521,042	<u>1,141,865</u>	609,042	532,823	-	△ 71,829
2010 22	<u>126,381,728</u>	<u>61,571,727</u>	<u>64,810,001</u>	<u>1,071,305</u>	550,743	520,562	<u>1,197,014</u>	633,701	563,313	-	△ 125,709
11 23	<u>126,180,000</u>	61,453,000	64,727,000	<u>1,050,807</u>	538,271	512,536	<u>1,253,068</u>	656,542	596,526	-	△ 202,261
12 24	<u>125,957,000</u>	61,328,000	64,630,000	<u>1,037,232</u>	531,781	505,451	<u>1,256,359</u>	655,526	600,833	-	△ 219,127
13 25	<u>125,704,000</u>	61,186,000	64,518,000	<u>1,029,817</u>	527,657	502,160	<u>1,268,438</u>	658,685	609,753	-	△ 238,621
14 26	<u>125,431,000</u>	61,041,000	64,391,000	<u>1,003,609</u>	515,572	488,037	<u>1,273,025</u>	660,340	612,685	-	△ 269,416
2015 27	<u>125,319,299</u>	<u>61,022,756</u>	<u>64,296,543</u>	<u>1,005,721</u>	515,468	490,253	<u>1,290,510</u>	666,728	623,782	-	△ 284,789
16 28	<u>125,020,000</u>	60,867,000	64,153,000	<u>977,242</u>	502,012	475,230	<u>1,308,158</u>	674,946	633,212	-	△ 330,916
17 29	<u>124,648,000</u>	60,676,000	63,973,000	<u>946,146</u>	484,478	461,668	<u>1,340,567</u>	690,770	649,797	-	△ 394,421
18 30	<u>124,218,285</u>	60,454,898	63,763,387	<u>918,400</u>	470,851	447,549	<u>1,362,470</u>	699,138	663,332	-	△ 444,070
19 令和 1	<u>123,731,176</u>	60,208,034	63,523,142	<u>865,239</u>	443,430	421,809	<u>1,381,093</u>	707,421	673,672	-	△ 515,854

注3)平成16・18・21～29年の都道府県からの報告漏れ(平成31年3月29日厚生労働省公表)による再集計を行ったことにより、平成29年以前の年報とは一致しない箇所がある。

乳 児 死 亡				新 生 児 死 亡				死 産				婚 姻	離 姻			
総 数	男	女	不 詳	総 数	男	女	不 詳	総 数	男	女	不 詳					
33,742	19,322	14,420	-	21,260	12,315	8,945	-	161,617	80,559	62,379	18,679	954,852	77,195	1965	昭和	40
26,217	15,024	11,193	-	16,296	9,430	6,866	-	148,248	72,739	56,602	18,907	940,120	79,432	66		41
28,928	16,628	12,300	-	19,248	11,170	8,078	-	149,389	73,485	56,848	19,056	953,096	83,478	67		42
28,600	16,676	11,924	-	18,326	10,828	7,498	-	143,259	69,743	53,349	20,167	956,312	87,327	68		43
26,874	15,544	11,330	-	17,116	10,074	7,042	-	139,211	66,770	50,202	22,239	984,142	91,280	69		44
25,412	14,747	10,665	-	16,742	9,929	6,813	-	135,095	63,684	48,166	23,245	1,029,405	95,937	1970		45
24,805	14,292	10,513	-	16,450	9,633	6,817	-	130,920	60,144	45,413	25,363	1,091,229	103,595	71		46
23,773	13,840	9,933	-	15,817	9,439	6,378	-	125,154	56,714	41,707	26,733	1,099,984	108,382	72		47
23,683	13,698	9,985	-	15,473	9,157	6,316	-	116,171	51,653	37,470	27,048	1,071,923	111,877	73		48
21,888	12,654	9,234	-	14,472	8,604	5,868	-	109,738	47,526	34,680	27,532	1,000,455	113,622	74		49
19,103	10,975	8,128	-	12,912	7,560	5,352	-	101,862	44,026	32,010	25,826	941,628	119,135	1975		50
17,105	9,843	7,262	-	11,638	6,896	4,742	-	101,930	43,015	30,559	28,356	871,543	124,512	76		51
15,666	8,988	6,678	-	10,773	6,290	4,483	-	95,247	39,590	28,077	27,580	821,029	129,485	77		52
14,327	8,216	6,111	-	9,628	5,605	4,023	-	87,463	36,358	25,530	25,575	793,257	132,146	78		53
12,923	7,387	5,536	-	8,590	4,980	3,610	-	82,311	35,133	24,054	23,124	788,505	135,250	79		54
11,841	6,754	5,087	-	7,796	4,522	3,274	-	77,446	33,450	22,098	21,898	774,702	141,689	1980		55
10,891	6,148	4,743	-	7,188	4,111	3,077	-	79,222	33,761	21,829	23,632	776,531	154,221	81		56
9,969	5,685	4,284	-	6,425	3,702	2,723	-	78,107	33,394	21,018	23,695	781,252	163,980	82		57
9,406	5,267	4,139	-	5,894	3,305	2,589	-	71,941	30,352	19,589	22,000	762,552	179,150	83		58
8,920	5,075	3,845	-	5,527	3,130	2,397	-	72,361	31,661	19,626	21,074	739,991	178,746	84		59
7,899	4,332	3,567	-	4,910	2,705	2,205	-	69,009	30,701	18,376	19,932	735,850	166,640	1985		60
7,251	4,008	3,243	-	4,296	2,384	1,912	-	65,678	29,107	17,156	19,415	710,962	166,054	86		61
6,711	3,734	2,977	-	3,933	2,206	1,727	-	63,834	28,480	15,959	19,395	696,173	158,227	87		62
6,265	3,434	2,831	-	3,592	1,943	1,649	-	59,636	26,553	14,947	18,136	707,716	153,600	88		63
5,724	3,118	2,606	-	3,214	1,737	1,477	-	55,204	24,406	13,375	17,423	708,316	157,811	89	平成	1
5,616	3,123	2,493	-	3,179	1,767	1,412	-	53,892	23,901	12,564	17,427	722,138	157,608	1990		2
5,418	2,915	2,503	-	2,978	1,591	1,387	-	50,510	22,062	11,603	16,845	742,264	168,969	91		3
5,477	3,103	2,374	-	2,905	1,631	1,274	-	48,896	21,148	10,845	16,903	754,441	179,191	92		4
5,169	2,847	2,322	-	2,765	1,513	1,252	-	45,090	19,808	9,987	15,295	792,658	188,297	93		5
5,261	2,994	2,267	-	2,889	1,663	1,226	-	42,962	18,818	9,510	14,634	782,738	195,106	94		6
5,054	2,808	2,246	-	2,615	1,467	1,148	-	39,403	17,891	8,704	12,808	791,888	199,016	1995		7
4,546	2,532	2,014	-	2,438	1,358	1,080	-	39,536	17,825	8,711	13,000	795,080	206,955	96		8
4,403	2,414	1,989	-	2,307	1,241	1,066	-	39,546	17,671	8,397	13,478	775,651	222,635	97		9
4,380	2,364	2,016	-	2,353	1,286	1,067	-	38,988	17,588	8,346	13,054	784,595	243,183	98		10
4,010	2,224	1,786	-	2,137	1,166	971	-	38,452	17,267	8,250	12,935	762,028	250,529	99		11
3,830	2,107	1,723	-	2,106	1,149	957	-	38,393	17,307	7,975	13,111	798,138	264,246	2000		12
3,599	1,989	1,610	-	1,909	1,056	853	-	37,467	16,733	7,499	13,235	799,999	285,911	01		13
3,497	1,903	1,594	-	1,937	1,046	891	-	36,978	16,602	7,501	12,875	757,331	289,836	02		14
3,364	1,787	1,577	-	1,879	976	903	-	35,330	15,658	7,071	12,601	740,191	283,854	03		15
3,122	1,716	1,406	-	1,622	907	715	-	34,365	15,352	6,845	12,168	720,417	270,804	04		16
2,958	1,641	1,317	-	1,510	823	687	-	31,818	13,979	6,104	11,735	714,265	261,917	2005		17
2,864	1,556	1,308	-	1,444	782	662	-	30,911	13,456	6,005	11,450	730,971	257,475	06		18
2,828	1,534	1,294	-	1,434	764	670	-	29,313	12,878	5,694	10,741	719,822	254,832	07		19
2,798	1,488	1,310	-	1,331	706	625	-	28,177	12,381	5,498	10,298	726,106	251,136	08		20
2,556	1,441	1,115	-	1,254	705	549	-	27,005	11,952	5,305	9,748	707,740	253,354	09		21
2,450	1,355	1,095	-	1,167	657	510	-	26,560	11,796	5,216	9,548	700,222	251,379	2010		22
2,463	1,269	1,194	-	1,147	581	566	-	25,751	11,420	5,061	9,270	661,898	235,720	11		23
2,299	1,222	1,077	-	1,065	542	523	-	24,800	11,015	4,995	8,790	668,870	235,407	12		24
2,185	1,193	992	-	1,026	567	459	-	24,102	10,456	4,824	8,822	660,622	231,385	13		25
2,080	1,110	970	-	952	509	443	-	23,526	10,257	4,652	8,617	643,783	222,115	14		26
1,916	1,042	874	-	902	482	420	-	22,621	10,103	4,662	7,856	635,225	226,238	2015		27
1,929	980	949	-	875	447	428	-	20,941	9,352	4,456	7,133	620,707	216,856	16		28
1,762	930	832	-	833	461	372	-	20,364	9,133	4,236	6,995	606,952	212,296	17		29
1,748	932	816	-	801	427	374	-	19,614	8,712	4,109	6,793	586,481	208,333	18		30
1,654	892	762	-	755	420	335	-	19,454	8,374	4,037	7,043	599,007	208,496	19	令和	1

第3表 人口動態統計率、年次別(山形県)

	出生率 (人口千対)	死亡率 (人口千対)	自然増減率 (人口千対)	乳児死亡率 (出生千対)	死産率 (出産千対)	周産期死亡率 (出生千対)	婚姻率 (人口千対)	離婚率 (人口千対)
1900 明治 33	-	-	-	213.4	81.4	-	-	-
01 34	-	-	-	187.1	86.3	-	-	-
02 35	-	-	-	212.7	86.7	-	-	-
03 36	37.2	21.5	15.7	202.3	86.8	-	8.6	1.88
04 37	-	-	-	215.9	87.3	-	-	-
1905 38	-	-	-	224.0	81.8	-	-	-
06 39	31.9	20.3	11.6	201.9	89.3	-	7.5	1.85
07 40	36.9	23.3	13.6	213.7	78.1	-	9.1	1.74
08 41	37.3	20.8	16.5	196.7	79.2	-	9.9	1.57
09 42	38.7	21.6	17.1	195.8	77.3	-	9.6	1.45
1910 43	36.9	23.0	13.9	221.2	75.3	-	9.1	1.53
11 44	39.2	23.3	15.9	214.6	73.6	-	9.1	1.49
12 大正 1	36.6	20.9	15.6	192.7	73.7	-	8.9	1.45
13 2	36.8	20.4	16.4	192.7	73.8	-	8.8	1.34
14 3	37.1	22.2	14.8	205.5	69.7	-	9.0	1.37
1915 4	37.7	20.5	17.2	183.5	68.3	-	9.1	1.44
16 5	36.2	23.0	13.2	200.9	65.6	-	8.5	1.44
17 6	35.1	24.4	10.7	220.6	67.5	-	8.4	1.24
18 7	37.0	27.0	10.0	223.6	65.0	-	9.9	1.30
19 8	35.8	24.9	10.9	201.6	63.5	-	9.5	1.31
1920 9	42.0	27.2	14.8	188.9	60.8	-	11.0	1.19
21 10	41.1	23.3	17.7	186.1	57.0	-	10.8	1.22
22 11	39.3	25.3	14.0	213.1	56.0	-	10.0	1.17
23 12	41.8	23.8	18.0	193.0	54.8	-	10.0	1.14
24 13	41.0	22.5	18.5	180.3	53.2	-	10.2	1.11
1925 14	40.0	21.5	18.6	166.3	52.9	-	9.6	1.05
26 昭和 1	41.0	21.7	19.2	171.3	50.1	-	9.6	0.99
27 2	39.1	21.5	17.6	158.3	47.6	-	8.5	0.99
28 3	39.3	21.0	18.3	156.4	47.4	-	8.7	0.91
29 4	37.2	21.4	15.8	162.4	47.9	-	8.6	0.84
1930 5	39.3	20.2	19.1	141.9	45.9	-	8.7	0.92
31 6	36.0	19.9	16.1	147.6	45.1	-	7.7	0.89
32 7	38.3	19.4	19.0	132.7	46.4	-	8.2	0.85
33 8	36.2	19.2	17.0	144.9	45.3	-	7.6	0.76
34 9	35.2	19.5	15.6	141.8	47.6	-	8.2	0.78
1935 10	36.8	18.2	18.6	130.2	47.5	-	8.7	0.79
36 11	34.9	18.6	16.2	136.3	46.4	-	8.1	0.73
37 12	35.7	18.3	17.4	125.8	46.0	-	9.7	0.72
38 13	32.0	18.1	13.8	125.4	44.0	-	7.9	0.66
39 14	30.0	18.5	11.5	128.8	46.2	-	8.3	0.68
1940 15	32.5	18.6	13.9	113.7	43.1	-	9.7	0.72
41 16	31.7	17.8	13.9	107.6	42.7	-	12.2	0.74
42 17	32.0	17.3	14.7	105.4	39.5	-	10.3	0.77
43 18	33.2	19.0	14.2	109.2	37.2	-	12.1	0.90
44 19	32.5	19.9	12.5	-	-	-	-	-
1945 20	25.8	25.2	0.6	-	-	-	-	-
46 21	25.3	18.4	6.9	-	42.4	-	-	-
47 22	32.9	15.6	17.3	92.0	41.7	-	13.2	1.15
48 23	31.2	13.5	17.7	81.7	47.9	-	12.2	1.16
49 24	32.0	12.8	19.2	81.9	66.1	-	12.2	1.09
1950 25	30.0	11.4	18.6	68.1	88.2	-	9.6	1.08
51 26	26.0	11.3	14.8	72.1	98.0	47.7	8.4	1.04
52 27	25.4	9.9	15.5	60.3	98.7	46.7	8.3	0.93
53 28	22.5	9.6	13.0	56.0	102.3	45.9	8.1	0.86
54 29	21.5	9.1	12.4	54.3	100.0	44.0	8.0	0.82
1955 30	20.2	8.6	11.5	47.2	104.7	46.1	7.9	0.74
56 31	19.1	8.8	10.3	48.4	105.9	45.2	7.8	0.73
57 32	18.0	8.8	9.2	45.7	110.9	44.7	8.2	0.69
58 33	18.2	8.2	10.0	41.6	109.6	43.3	8.2	0.68
59 34	17.3	8.3	9.0	40.9	109.6	41.1	8.1	0.68
1960 35	16.9	8.3	8.6	35.2	102.8	38.9	8.1	0.62
61 36	16.1	8.5	7.5	35.8	104.1	40.1	8.4	0.60
62 37	15.8	8.6	7.1	31.8	100.0	36.2	7.6	0.64
63 38	15.2	7.9	7.3	24.1	93.9	31.1	7.4	0.59
64 39	14.9	8.0	6.8	25.3	87.7	31.9	7.2	0.55

注) 周産期死亡率の計算方法については、平成7年以降と平成6年以前で異なっている。詳しくは、4ページの「比率の解説」を参照。

		出生率 (人口千対)	死亡率 (人口千対)	自然増減率 (人口千対)	乳児死亡率 (出生千対)	死産率 (出産千対)	周産期死亡率 (出生千対)	婚姻率 (人口千対)	離婚率 (人口千対)
1965	40	14.9	8.5	6.5	18.1	86.0	25.8	6.7	0.53
66	41	11.0	8.0	3.0	21.4	103.8	31.7	6.7	0.52
67	42	15.3	8.0	7.3	17.2	73.6	26.1	6.6	0.56
68	43	14.1	8.0	6.1	18.3	73.3	23.7	6.7	0.69
69	44	14.0	8.1	5.9	15.6	75.3	21.2	7.0	0.64
1970	45	14.1	8.4	5.7	15.3	73.4	20.4	7.1	0.66
71	46	14.2	8.0	6.3	12.8	68.9	18.9	7.5	0.68
72	47	14.7	7.9	6.8	12.0	62.2	17.6	7.6	0.67
73	48	15.0	8.1	7.0	12.5	58.2	16.7	8.4	0.72
74	49	15.0	8.3	6.7	12.8	54.2	14.9	6.6	0.72
1975	50	14.1	7.9	6.3	9.3	56.9	16.3	7.5	0.71
76	51	14.7	7.9	6.7	10.8	55.0	16.4	6.9	0.77
77	52	14.1	7.7	6.3	8.1	50.2	13.4	6.6	0.75
78	53	14.2	7.6	6.6	7.0	50.3	12.1	6.4	0.80
79	54	13.9	7.5	6.4	7.9	50.8	12.6	6.3	0.80
1980	55	13.5	8.0	5.5	7.2	51.0	10.3	6.1	0.79
81	56	12.8	7.7	5.1	7.0	49.6	10.4	5.8	0.89
82	57	12.6	7.6	4.9	8.4	50.2	11.0	5.9	0.88
83	58	12.4	7.9	4.6	6.6	49.5	9.9	5.8	1.06
84	59	12.4	7.6	4.7	6.2	50.0	8.1	5.7	1.00
1985	60	11.9	7.8	4.1	4.8	51.5	8.6	6.5	0.93
86	61	11.7	7.5	4.2	5.2	47.6	8.3	4.4	0.92
87	62	11.1	7.5	3.6	5.1	45.1	6.6	5.3	0.86
88	63	11.1	8.0	3.1	4.7	43.9	6.5	5.1	0.87
89	平成 1	10.4	8.0	2.4	3.5	43.2	5.0	4.9	0.86
1990	2	10.0	8.3	1.7	3.7	46.1	5.4	4.9	0.87
91	3	10.0	8.5	1.4	4.7	38.3	4.1	4.8	0.88
92	4	9.6	8.7	0.9	3.8	41.5	4.7	5.0	0.94
93	5	9.4	8.8	0.7	3.6	38.2	4.8	5.3	1.08
94	6	9.7	9.0	0.8	3.8	34.3	4.4	5.3	1.09
1995	7	9.2	9.0	0.2	4.1	37.2	6.9	5.2	1.06
96	8	9.3	9.0	0.2	3.7	36.1	8.5	4.9	1.12
97	9	9.0	9.2	△ 0.2	2.9	35.0	6.4	5.3	1.18
98	10	8.8	9.2	△ 0.4	3.7	35.8	6.9	5.0	1.38
99	11	8.7	9.9	△ 1.2	3.4	36.1	6.7	5.4	1.42
2000	12	8.8	9.6	△ 0.7	4.3	37.0	6.9	5.6	1.58
01	13	8.8	9.8	△ 0.9	2.9	32.1	4.7	5.6	1.79
02	14	8.5	9.8	△ 1.2	3.1	31.9	5.3	5.3	1.78
03	15	8.2	10.1	△ 1.9	2.9	35.6	5.2	5.0	1.82
04	16	8.1	10.4	△ 2.2	2.7	34.2	4.7	4.9	1.75
2005	17	7.7	11.0	△ 3.2	1.9	28.4	4.5	4.7	1.69
06	18	7.9	11.0	△ 3.1	3.3	27.3	4.7	4.7	1.70
07	19	7.7	11.1	△ 3.4	2.5	31.2	4.8	4.6	1.67
08	20	7.8	11.6	△ 3.9	2.3	24.2	5.1	4.6	1.70
09	21	7.4	11.7	△ 4.3	3.1	27.6	4.2	4.5	1.66
2010	22	7.4	12.1	△ 4.7	2.9	26.0	4.0	4.4	1.62
11	23	7.4	12.9	△ 5.5	3.3	24.8	4.4	4.1	1.47
12	24	7.2	12.9	△ 5.7	2.8	25.6	4.9	4.3	1.47
13	25	7.2	13.2	△ 6.0	3.7	21.2	4.0	4.2	1.47
14	26	7.1	13.4	△ 6.3	2.4	21.3	4.3	4.2	1.48
2015	27	7.0	13.4	△ 6.4	2.3	22.6	4.1	4.0	1.35
16	28	6.8	13.7	△ 6.9	3.2	21.4	4.4	3.9	1.37
17	29	6.6	14.0	△ 7.4	1.7	21.4	4.7	3.9	1.33
18	30	6.4	14.1	△ 7.7	2.4	20.8	4.0	3.7	1.37
19	令和 1	6.0	14.7	△ 8.7	2.3	22.4	3.7	3.8	1.34

第4表 人口動態統計率、年次別(全国)

	出生率 (人口千対)	死亡率 (人口千対)	自然増減率 (人口千対)	乳児死亡率 (出生千対)	死産率(出産千対)			周産期死亡率(出生千対)			婚姻率 (人口千対)	離婚率 (人口千対)
					総数	自然死産	人工死産	総数	22週以後 の死産	早期新生 児死亡		
1899 明治 32	32.0	21.5	10.5	153.8	89.1	-	-	-	-	-	6.9	1.53
1900 33	32.4	20.8	11.6	155.0	88.5	-	-	-	-	-	7.9	1.46
01 34	33.9	20.9	13.0	149.9	93.8	-	-	-	-	-	8.5	1.43
02 35	33.6	21.3	12.3	154.0	94.5	-	-	-	-	-	8.8	1.43
03 36	32.7	20.4	12.3	152.4	93.6	-	-	-	-	-	8.1	1.44
04 37	31.2	20.7	10.5	151.9	92.6	-	-	-	-	-	8.6	1.39
1905 38	31.2	21.6	9.6	151.7	89.1	-	-	-	-	-	7.5	1.29
06 39	29.6	20.3	9.3	153.6	97.0	-	-	-	-	-	7.5	1.39
07 40	34.0	21.4	12.6	151.3	89.6	-	-	-	-	-	9.1	1.29
08 41	34.7	21.5	13.2	158.0	89.1	-	-	-	-	-	9.6	1.26
09 42	34.9	22.5	12.4	167.3	87.1	-	-	-	-	-	9.0	1.21
1910 43	34.8	21.6	13.2	161.2	84.2	-	-	-	-	-	9.0	1.21
11 44	35.1	20.9	14.1	158.4	81.6	-	-	-	-	-	8.7	1.16
12 大正 1	34.4	20.5	13.9	154.2	78.3	-	-	-	-	-	8.5	1.17
13 2	34.3	20.0	14.2	152.1	77.6	-	-	-	-	-	8.4	1.16
14 3	34.8	21.2	13.6	158.5	74.6	-	-	-	-	-	8.7	1.15
1915 4	34.1	20.7	13.4	160.4	72.8	-	-	-	-	-	8.4	1.14
16 5	33.7	22.2	11.5	170.3	72.0	-	-	-	-	-	8.1	1.13
17 6	33.5	22.2	11.3	173.2	71.9	-	-	-	-	-	8.3	1.03
18 7	32.7	27.3	5.5	188.6	73.7	-	-	-	-	-	9.1	1.03
19 8	32.3	23.3	9.0	170.5	69.5	-	-	-	-	-	8.7	1.03
1920 9	36.2	25.4	10.8	165.7	66.4	-	-	-	-	-	9.8	0.99
21 10	35.1	22.7	12.4	168.3	65.0	-	-	-	-	-	9.2	0.94
22 11	34.3	22.4	11.9	166.4	62.9	-	-	-	-	-	9.0	0.92
23 12	35.2	22.9	12.2	163.4	61.5	-	-	-	-	-	8.8	0.88
24 13	33.9	21.3	12.6	156.2	59.2	-	-	-	-	-	8.7	0.88
1925 14	34.9	20.3	14.7	142.4	56.3	-	-	-	-	-	8.7	0.87
26 昭和 1	34.6	19.1	15.5	137.5	55.7	-	-	-	-	-	8.3	0.83
27 2	33.4	19.7	13.7	141.7	53.7	-	-	-	-	-	7.9	0.82
28 3	34.1	19.8	14.4	137.6	53.3	-	-	-	-	-	8.0	0.78
29 4	32.7	19.9	12.9	142.1	53.3	-	-	-	-	-	7.8	0.81
1930 5	32.4	18.2	14.2	124.1	53.4	-	-	-	-	-	7.9	0.80
31 6	32.1	19.0	13.2	131.5	52.5	-	-	-	-	-	7.6	0.77
32 7	32.9	17.7	15.2	117.5	51.9	-	-	-	-	-	7.8	0.77
33 8	31.5	17.7	13.8	121.3	51.1	-	-	-	-	-	7.2	0.73
34 9	29.9	18.1	11.8	124.8	52.4	-	-	-	-	-	7.5	0.71
1935 10	31.6	16.8	14.9	106.7	50.1	-	-	-	-	-	8.0	0.70
36 11	30.0	17.5	12.4	116.7	50.2	-	-	-	-	-	7.8	0.66
37 12	30.9	17.1	13.8	105.8	48.6	-	-	-	-	-	9.5	0.66
38 13	27.2	17.7	9.4	114.4	49.1	-	-	-	-	-	7.6	0.63
39 14	26.6	17.8	8.9	106.2	49.2	-	-	-	-	-	7.8	0.64
1940 15	29.4	16.5	12.9	90.0	46.0	-	-	-	-	-	9.3	0.68
41 16	31.8	16.0	15.7	84.1	43.4	-	-	-	-	-	11.0	0.69
42 17	30.9	16.1	14.7	85.5	41.0	-	-	-	-	-	9.4	0.64
43 18	30.9	16.7	14.2	86.6	39.6	-	-	-	-	-	10.2	0.68
44 19	-	-	0.0	-	-	-	-	-	-	-	-	-
1945 20	-	-	0.0	-	-	-	-	-	-	-	-	-
46 21	-	-	0.0	-	-	-	-	-	-	-	-	-
47 22	34.3	14.6	19.7	76.7	44.2	-	-	-	-	-	12.0	1.02
48 23	33.5	11.9	21.6	61.7	50.9	36.9	10.9	-	-	-	11.9	0.99
49 24	33.0	11.6	21.4	62.5	66.7	39.1	25.9	-	-	-	10.3	1.01
1950 25	28.1	10.9	17.2	60.1	84.9	41.7	43.2	-	-	15.1	8.6	1.01
51 26	25.3	9.9	15.4	57.5	92.2	43.0	49.3	-	-	15.3	7.9	0.97
52 27	23.4	8.9	14.4	49.4	92.3	42.8	49.5	-	-	14.3	7.9	0.92
53 28	21.5	8.9	12.6	48.9	93.8	43.5	50.2	-	-	14.3	7.8	0.86
54 29	20.0	8.2	11.9	44.6	95.6	44.6	51.1	-	-	13.7	7.9	0.87
1955 30	19.4	7.8	11.6	39.8	95.8	44.5	51.3	-	-	13.1	8.0	0.84
56 31	18.4	8.0	10.4	40.6	97.1	46.9	50.1	-	-	13.5	7.9	0.80
57 32	17.2	8.3	8.9	40.0	101.2	49.9	51.3	-	-	12.5	8.5	0.79
58 33	18.0	7.4	10.5	34.5	100.7	50.2	50.5	-	-	11.6	9.0	0.80
59 34	17.5	7.4	10.1	33.7	100.6	51.3	49.3	-	-	11.3	9.1	0.78
1960 35	17.2	7.6	9.6	30.7	100.4	52.3	48.1	-	-	10.6	9.3	0.74
61 36	16.9	7.4	9.5	28.6	101.7	54.3	47.4	-	-	10.6	9.4	0.74
62 37	17.0	7.5	9.5	26.4	98.8	54.2	44.6	-	-	10.0	9.8	0.75
63 38	17.3	7.0	10.3	23.2	95.6	53.3	42.4	-	-	9.2	9.7	0.73
64 39	17.7	6.9	10.7	20.4	89.2	51.7	37.5	-	-	8.5	9.9	0.74

注) 周産期死亡率の計算方法については、平成7年以降と平成6年以前で異なっている。詳しくは、4ページの「比率の解説」を参照。

	出生率 (人口千対)	死亡率 (人口千対)	自然増減率 (人口千対)	乳児死亡率 (出生千対)	死産率(出産千対)			周産期死亡率(出生千対)			婚姻率 (人口千対)	離婚率 (人口千対)
					総数	自然死産	人工死産	総数	22週以後 の死産	早期新生 児死亡		
1965 昭和 40	18.6	7.1	11.4	18.5	81.4	47.6	33.8	-	-	8.2	9.7	0.79
66 41	13.7	6.8	7.0	19.3	98.2	55.2	43.1	-	-	8.6	9.5	0.80
67 42	19.4	6.8	12.7	14.9	71.6	43.6	28.0	-	-	7.3	9.6	0.84
68 43	18.6	6.8	11.8	15.3	71.1	43.4	27.7	-	-	7.3	9.5	0.87
69 44	18.5	6.8	11.7	14.2	68.6	42.3	26.3	-	-	6.8	9.6	0.89
1970 45	18.8	6.9	11.8	13.1	65.3	40.6	24.7	-	-	6.6	10.0	0.93
71 46	19.2	6.6	12.6	12.4	61.4	39.3	22.1	-	-	6.3	10.5	0.99
72 47	19.3	6.5	12.8	11.7	57.8	37.8	20.1	-	-	6.1	10.4	1.02
73 48	19.4	6.6	12.8	11.3	52.6	35.6	17.0	-	-	5.8	9.9	1.04
74 49	18.6	6.5	12.1	10.8	51.3	34.9	16.4	-	-	5.6	9.1	1.04
1975 50	17.1	6.3	10.8	10.0	50.8	33.8	17.1	-	-	5.4	8.5	1.07
76 51	16.3	6.3	10.0	9.3	52.7	33.1	19.6	-	-	5.1	7.8	1.11
77 52	15.5	6.1	9.4	8.9	51.5	32.6	18.9	-	-	4.9	7.2	1.14
78 53	14.9	6.1	8.8	8.4	48.7	31.1	17.6	-	-	4.5	6.9	1.15
79 54	14.2	6.0	8.3	7.9	47.7	29.6	18.1	21.6	17.5	4.2	6.8	1.17
1980 55	13.6	6.2	7.3	7.5	46.8	28.8	18.0	20.2	16.4	3.9	6.7	1.22
81 56	13.0	6.1	6.9	7.1	49.2	28.8	20.5	19.5	15.9	3.7	6.6	1.32
82 57	12.8	6.0	6.8	6.6	49.0	27.7	21.3	18.3	15.0	3.3	6.6	1.39
83 58	12.7	6.2	6.5	6.2	45.5	25.4	20.1	16.9	14.0	3.0	6.4	1.51
84 59	12.5	6.2	6.3	6.0	46.3	24.3	22.0	16.6	13.8	2.9	6.2	1.50
1985 60	11.9	6.3	5.6	5.5	46.0	22.1	23.9	15.4	12.9	2.6	6.1	1.39
86 61	11.4	6.2	5.2	5.2	45.3	21.4	23.9	14.6	12.2	2.3	5.9	1.37
87 62	11.1	6.2	4.9	5.0	45.3	21.2	24.0	13.7	11.5	2.3	5.7	1.30
88 63	10.8	6.5	4.3	4.8	43.4	19.5	23.9	12.7	10.6	2.1	5.8	1.26
89 平成 1	10.2	6.4	3.7	4.6	42.4	18.9	23.5	12.1	10.2	1.9	5.8	1.29
1990 2	10.0	6.7	3.3	4.6	42.3	18.3	23.9	11.1	9.2	1.9	5.9	1.28
91 3	9.9	6.7	3.2	4.4	39.7	17.5	22.1	8.5	6.7	1.8	6.0	1.37
92 4	9.8	6.9	2.9	4.5	38.9	17.2	21.6	8.1	6.4	1.8	6.1	1.45
93 5	9.6	7.1	2.5	4.3	36.6	16.4	20.2	7.7	6.0	1.7	6.4	1.52
94 6	10.0	7.1	2.9	4.2	33.5	15.4	18.1	7.5	5.8	1.7	6.3	1.57
1995 7	9.6	7.4	2.1	4.3	32.1	14.9	17.2	7.0	5.5	1.5	6.4	1.60
96 8	9.7	7.2	2.5	3.8	31.7	14.7	17.0	6.7	5.2	1.4	6.4	1.66
97 9	9.5	7.3	2.2	3.7	32.1	14.2	17.9	6.4	5.0	1.4	6.2	1.78
98 10	9.6	7.5	2.1	3.6	31.4	13.6	17.8	6.2	4.8	1.4	6.3	1.94
99 11	9.4	7.8	1.6	3.4	31.6	13.7	17.9	6.0	4.7	1.3	6.1	2.00
2000 12	9.5	7.7	1.8	3.2	31.2	13.2	18.1	5.8	4.5	1.3	6.4	2.10
01 13	9.3	7.7	1.6	3.1	31.0	13.0	18.0	5.5	4.3	1.2	6.4	2.27
02 14	9.2	7.8	1.4	3.0	31.1	12.7	18.3	5.5	4.3	1.2	6.0	2.30
03 15	8.9	8.0	0.9	3.0	30.5	12.6	17.8	5.3	4.1	1.2	5.9	2.25
04 16	8.8	8.2	0.7	2.8	30.0	12.5	17.5	5.0	3.9	1.1	5.7	2.15
2005 17	8.4	8.6	△ 0.2	2.8	29.1	12.3	16.7	4.8	3.8	1.0	5.7	2.08
06 18	8.7	8.6	0.1	2.6	27.5	11.9	15.6	4.7	3.7	1.0	5.8	2.04
07 19	8.6	8.8	△ 0.1	2.6	26.2	11.7	14.5	4.5	3.5	1.0	5.7	2.02
08 20	8.7	9.1	△ 0.4	2.6	25.2	11.3	13.9	4.3	3.4	0.9	5.8	1.99
09 21	8.5	9.1	△ 0.6	2.4	24.6	11.1	13.5	4.2	3.4	0.8	5.6	2.01
2010 22	8.5	9.5	△ 1.0	2.3	24.2	11.2	13.0	4.2	3.4	0.8	5.5	1.99
11 23	8.3	9.9	△ 1.6	2.3	23.9	11.1	12.8	4.1	3.3	0.8	5.2	1.87
12 24	8.2	10.0	△ 1.7	2.2	23.4	10.8	12.6	4.0	3.2	0.8	5.3	1.87
13 25	8.2	10.1	△ 1.9	2.1	22.9	10.4	12.5	3.7	3.0	0.7	5.3	1.84
14 26	8.0	10.1	△ 2.1	2.1	22.9	10.6	12.3	3.7	3.0	0.7	5.1	1.77
2015 27	8.0	10.3	△ 2.3	1.9	22.0	10.6	11.4	3.7	3.0	0.7	5.1	1.81
16 28	7.8	10.5	△ 2.6	2.0	21.0	10.1	10.9	3.6	2.9	0.7	5.0	1.73
17 29	7.6	10.8	△ 3.2	1.9	21.1	10.1	11.0	3.5	2.8	0.7	4.9	1.70
18 30	7.4	11.0	△ 3.6	1.9	20.9	9.9	11.0	3.3	2.6	0.7	4.7	1.68
19 令和 1	7.0	11.2	△ 4.2	1.9	22.0	10.2	11.8	3.4	2.7	0.7	4.8	1.69

第5表 年次別10大死因及び率(人口10万対)(山形県)

	第 1 位		第 2 位		第 3 位		第 4 位		第 5 位		
	死 因	死亡率	死 因	死亡率	死 因	死亡率	死 因	死亡率	死 因	死亡率	
1910 明治	43	肺炎及び気管支炎	320.9	胃炎・十二指腸炎腸炎及び大腸炎	289.2	その他の新生児固有の疾患	217.6	全 結 核	154.7	中枢神経系の血管損傷	135.3
11	44	"	306.5	"	297.7	"	221.7	"	152.9	"	129.1
12 大正	1	胃炎・十二指腸炎腸炎及び大腸炎	285.8	肺炎及び気管支炎	238.3	"	201.3	"	151.3	"	140.0
13	2	"	274.4	"	260.0	"	203.2	"	150.9	"	137.8
14	3	肺炎及び気管支炎	350.8	胃炎・十二指腸炎腸炎及び大腸炎	289.2	"	197.2	"	148.1	"	134.2
1915	4	胃炎・十二指腸炎腸炎及び大腸炎	288.0	肺炎及び気管支炎	247.7	"	196.4	"	150.5	"	139.9
16	5	"	346.4	"	281.0	"	184.3	中枢神経系の血管損傷	167.2	全 結 核	160.0
17	6	"	348.1	"	339.3	"	193.9	全 結 核	169.5	中枢神経系の血管損傷	159.0
18	7	肺炎及び気管支炎	457.5	胃炎・十二指腸炎腸炎及び大腸炎	377.4	"	211.4	"	177.2	"	174.1
19	8	"	408.8	"	341.8	中枢神経系の血管損傷	188.1	その他の新生児固有の疾患	186.8	全 結 核	164.5
1920	9	"	463.3	"	350.9	その他の新生児固有の疾患	218.1	中枢神経系の血管損傷	189.6	"	147.5
21	10	胃炎・十二指腸炎腸炎及び大腸炎	374.8	肺炎及び気管支炎	302.4	"	185.9	"	174.6	"	136.9
22	11	"	400.7	"	353.4	中枢神経系の血管損傷	202.2	その他の新生児固有の疾患	196.6	"	150.4
23	12	"	417.5	"	292.3	その他の新生児固有の疾患	248.2	中枢神経系の血管損傷	199.2	"	139.8
24	13	"	373.4	"	277.3	"	255.1	"	217.3	"	126.3
1925	14	"	336.9	"	290.8	"	217.8	"	208.4	"	128.4
26 昭和	1	"	401.5	"	254.4	"	213.8	"	208.3	"	116.0
27	2	"	378.9	"	261.7	中枢神経系の血管損傷	218.7	その他の新生児固有の疾患	200.2	"	120.4
28	3	"	372.1	"	249.5	"	217.9	"	195.3	腎炎・ネフローゼ	125.4
29	4	"	393.9	"	241.7	"	219.6	"	184.2	"	136.5
1930	5	"	357.0	"	242.3	"	219.7	"	167.1	全 結 核	126.5
31	6	"	331.6	"	232.0	"	225.2	"	169.9	"	131.8
32	7	"	339.3	"	222.5	"	219.7	"	156.9	"	122.8
33	8	"	340.3	中枢神経系の血管損傷	223.2	肺炎及び気管支炎	205.0	"	148.8	"	131.3
34	9	"	330.4	"	225.3	"	221.1	"	155.8	"	129.7
1935	10	"	265.4	"	222.1	"	220.5	"	150.0	"	122.1
36	11	"	306.8	"	228.1	"	201.0	"	141.0	"	130.3
37	12	"	280.8	"	224.2	"	199.5	"	141.0	"	129.0
38	13	"	260.9	"	244.3	"	179.4	全 結 核	131.9	その他の新生児固有の疾患	129.3
39	14	"	266.8	"	245.0	"	208.1	"	135.8	老 衰	134.2
1940	15	中枢神経系の血管損傷	263.9	胃炎・十二指腸炎腸炎及び大腸炎	255.0	肺炎・気管支炎	184.8	"	144.8	"	131.2
41	16	"	255.3	"	213.1	"	177.3	"	147.6	"	123.7
42	17	"	238.3	"	214.6	"	167.1	"	166.0	"	122.7
43	18	不 詳	...	不 詳	...	不 詳	...	不 詳	...	不 詳	...
44	19	"	...	"	...	"	...	"	...	"	...
1945	20	"	...	"	...	"	...	"	...	"	...
46	21	"	...	"	...	"	...	"	...	"	...
47	22	中枢神経系の血管損傷	184.9	肺炎・気管支炎	182.5	全 結 核	165.5	胃炎・十二指腸炎腸炎及び大腸炎	157.9	その他の新生児固有の疾患	95.8
48	23	全 結 核	173.3	中枢神経系の血管損傷	170.7	胃炎・十二指腸炎腸炎及び大腸炎	149.4	肺炎・気管支炎	113.6	"	86.0
49	24	中枢神経系の血管損傷	175.5	全 結 核	150.6	"	127.1	"	121.4	"	89.1
1950	25	"	165.6	"	131.0	"	108.6	"	90.0	"	83.1
51	26	"	169.2	"	100.0	肺炎・気管支炎	99.6	胃炎・十二指腸炎腸炎及び大腸炎	90.8	悪性新生物	88.5
52	27	"	178.1	悪性新生物	88.9	"	77.7	"	72.0	心臓の疾患	69.5
53	28	"	182.3	"	92.4	"	76.8	心臓の疾患	67.2	老 衰	65.9
54	29	"	177.4	"	91.6	心臓の疾患	67.3	肺炎・気管支炎	65.4	"	63.5

注1) 昭和42年以前の「その他の新生児固有の疾患」は、「その他の新生児固有の疾患および性質不明の未熟児」である。

第 6 位		第 7 位		第 8 位		第 9 位		第 10 位		
死 因	死亡率	死 因	死亡率	死 因	死亡率	死 因	死亡率	死 因	死亡率	
髄膜炎(髄膜炎菌性及び結核性を除く)	126.3	胃及び十二指腸潰瘍	118.4	悪 性 新 生 物	71.4	老 衰	62.2	心 臓 の 疾 患	60.4	1910 明治 43
"	128.5	"	117.9	"	69.1	"	66.1	"	63.6	11 44
胃及び十二指腸潰瘍	111.8	髄膜炎(髄膜炎菌性及び結核性を除く)	109.4	"	70.2	腎 炎・ネフローゼ	67.9	老 衰	67.8	12 大正 1
髄膜炎(髄膜炎菌性及び結核性を除く)	106.1	胃及び十二指腸潰瘍	102.8	老 衰	69.3	悪 性 新 生 物	68.8	心 臓 の 疾 患	61.7	13 2
"	122.8	"	94.9	腎 炎・ネフローゼ	71.7	"	69.6	老 衰	65.6	14 3
"	109.6	"	89.7	老 衰	74.9	腎 炎・ネフローゼ	73.9	悪 性 新 生 物	71.6	1915 4
"	121.5	老 衰	95.7	胃及び十二指腸潰瘍	95.6	"	86.6	"	80.7	16 5
"	135.6	腎 炎・ネフローゼ	104.8	老 衰	100.5	胃及び十二指腸潰瘍	99.1	心 臓 の 疾 患	82.3	17 6
"	128.2	老 衰	119.4	腎 炎・ネフローゼ	110.7	"	91.2	"	84.0	18 7
腎 炎・ネフローゼ	107.1	髄膜炎(髄膜炎菌性及び結核性を除く)	104.2	老 衰	101.0	"	77.9	悪 性 新 生 物	71.0	19 8
髄膜炎(髄膜炎菌性及び結核性を除く)	114.8	老 衰	107.0	腎 炎・ネフローゼ	106.9	悪 性 新 生 物	76.2	胃及び十二指腸潰瘍	74.1	1920 9
"	106.0	"	94.0	"	93.9	"	71.4	心 臓 の 疾 患	61.3	21 10
"	120.4	"	116.6	"	109.5	"	78.3	胃及び十二指腸潰瘍	67.7	22 11
"	125.9	腎 炎・ネフローゼ	120.0	老 衰	110.1	"	79.8	心 臓 の 疾 患	76.6	23 12
腎 炎・ネフローゼ	117.1	髄膜炎(髄膜炎菌性及び結核性を除く)	107.7	"	100.1	"	76.3	"	75.8	24 13
"	113.4	老 衰	105.9	髄膜炎(髄膜炎菌性及び結核性を除く)	86.0	"	75.6	"	71.3	1925 14
"	114.6	"	103.6	"	96.6	"	74.5	"	66.3	26 昭和 1
"	120.1	"	109.3	"	86.1	"	74.5	"	57.3	27 2
全 結 核	121.4	"	112.4	"	81.7	"	76.7	"	59.1	28 3
"	121.8	"	120.4	"	79.6	"	74.6	"	64.5	29 4
腎 炎・ネフローゼ	115.8	"	100.8	悪 性 新 生 物	78.6	髄膜炎(髄膜炎菌性及び結核性を除く)	66.6	"	61.3	1930 5
老 衰	120.1	腎 炎・ネフローゼ	111.5	"	74.4	"	65.8	"	62.8	31 6
腎 炎・ネフローゼ	112.7	老 衰	107.9	"	72.0	"	64.5	"	51.0	32 7
老 衰	112.1	腎 炎・ネフローゼ	105.4	"	72.1	心 臓 の 疾 患	61.4	髄膜炎(髄膜炎菌性及び結核性を除く)	61.3	33 8
"	118.2	"	111.9	"	72.9	"	64.4	"	61.6	34 9
腎 炎・ネフローゼ	99.1	老 衰	98.4	"	77.0	"	64.0	"	54.8	1935 10
老 衰	118.5	腎 炎・ネフローゼ	91.4	"	74.0	"	64.7	"	51.2	36 11
"	120.5	"	91.3	"	75.3	"	64.7	"	51.1	37 12
"	125.8	"	98.4	"	74.5	"	73.0	"	48.5	38 13
その他の新生児固有の疾患	120.8	"	98.8	"	76.8	"	75.1	"	49.4	39 14
"	118.9	"	103.9	"	79.6	"	78.6	不慮の事故	47.3	1940 15
"	115.1	"	92.7	"	76.7	"	76.5	髄膜炎(髄膜炎菌性及び結核性を除く)	42.1	41 16
"	114.6	"	83.4	"	79.5	"	74.2	不慮の事故	73.7	42 17
不 詳	...	不 詳	...	不 詳	...	不 詳	...	不 詳	...	43 18
"	...	"	...	"	...	"	...	"	...	44 19
"	...	"	...	"	...	"	...	"	...	1945 20
"	...	"	...	"	...	"	...	"	...	46 21
老 衰	83.9	悪 性 新 生 物	72.4	腎 炎・ネフローゼ	71.6	心 臓 の 疾 患	71.1	不慮の事故	47.4	47 22
"	74.3	"	72.7	心 臓 の 疾 患	71.7	腎 炎・ネフローゼ	57.9	"	39.7	48 23
悪 性 新 生 物	79.1	心 臓 の 疾 患	73.4	老 衰	73.2	"	49.0	"	42.7	49 24
"	78.5	"	63.5	"	57.8	不慮の事故	41.3	腎 炎・ネフローゼ	40.0	1950 25
心 臓 の 疾 患	74.6	その他の新生児固有の疾患	71.1	"	68.1	腎 炎・ネフローゼ	40.1	不慮の事故	39.1	51 26
全 結 核	69.5	"	64.2	"	58.4	不慮の事故	37.4	腎 炎・ネフローゼ	31.7	52 27
胃炎・十二指腸炎 腸炎及び大腸炎	63.4	"	53.9	全 結 核	52.7	"	38.0	"	27.4	53 28
"	60.7	全 結 核	48.5	その他の新生児固有の疾患	47.9	"	35.2	"	28.8	54 29

注2) 平成6年までの「老衰」は、「精神病の記載のない老衰」である。平成7年以降の「心疾患」は、「心疾患(高血圧性を除く)」である。

第5表 年次別10大死因及び率(人口10万対)(山形県)

	第 1 位		第 2 位		第 3 位		第 4 位		第 5 位	
	死 因	死亡率	死 因	死亡率	死 因	死亡率	死 因	死亡率	死 因	死亡率
1955 昭和 30	中枢神経系の 血管損傷	186.9	悪性新生物	100.6	心臓の疾患	70.0	老 衰	61.7	肺炎・気管支炎	53.9
56 31	"	199.0	"	102.4	老 衰	67.8	心臓の疾患	67.3	"	51.9
57 32	"	199.8	"	104.7	心臓の疾患	72.7	老 衰	68.9	"	55.0
58 33	"	205.4	"	101.3	"	72.2	"	53.6	"	46.3
59 34	"	209.9	"	112.8	"	72.8	"	58.2	"	48.5
1960 35	"	229.1	"	117.6	"	74.7	"	58.9	"	42.9
61 36	"	237.7	"	122.9	"	75.2	"	65.5	"	40.7
62 37	"	241.8	"	121.8	"	85.6	"	65.8	"	46.3
63 38	"	241.5	"	123.8	"	72.2	"	60.9	不慮の事故	38.1
64 39	"	242.8	"	126.5	"	74.3	"	59.5	"	39.6
1965 40	"	256.0	"	134.9	"	88.7	"	72.8	肺炎・気管支炎	38.9
66 41	"	254.5	"	139.5	"	78.6	"	60.0	不慮の事故	40.8
67 42	"	261.3	"	135.9	"	83.7	"	76.3	"	39.0
68 43	脳血管疾患	250.2	"	142.6	心疾患	80.9	"	60.7	"	37.5
69 44	"	255.8	"	147.5	"	89.8	"	54.5	"	37.8
1970 45	"	267.8	"	145.7	"	93.9	"	58.6	"	39.0
71 46	"	248.8	"	154.9	"	89.8	"	51.0	"	43.1
72 47	"	242.3	"	156.2	"	91.0	"	46.3	"	45.1
73 48	"	254.9	"	155.6	"	98.9	"	47.6	"	41.0
74 49	"	262.0	"	163.0	"	107.3	"	45.2	"	38.9
1975 50	"	241.1	"	160.5	"	97.8	"	39.1	肺炎及び気管支炎	36.3
76 51	"	234.3	"	160.3	"	110.3	"	41.5	"	35.4
77 52	"	232.2	"	171.2	"	103.3	"	45.5	"	31.4
78 53	"	225.2	"	165.4	"	104.8	"	40.3	"	37.0
79 54	"	207.0	"	177.2	"	117.1	"	41.0	"	32.7
1980 55	"	213.7	"	186.7	"	127.9	"	44.8	"	44.1
81 56	"	201.1	"	184.9	"	121.7	"	43.4	"	39.2
82 57	"	198.9	"	187.6	"	124.9	肺炎及び気管支炎	40.1	老 衰	37.3
83 58	悪性新生物	190.9	脳血管疾患	189.9	"	131.4	"	45.7	"	39.9
84 59	"	186.9	"	179.5	"	132.4	"	44.0	"	41.4
1985 60	"	194.0	"	165.7	"	141.9	"	50.9	"	37.7
86 61	"	193.2	"	145.7	"	141.1	"	51.5	"	34.2
87 62	"	197.2	"	151.4	"	140.2	"	51.0	"	37.0
88 63	"	208.7	心疾患	160.2	脳血管疾患	147.6	"	60.7	"	35.8
89 平成 1	"	221.1	"	151.8	"	151.3	"	62.9	"	35.3
1990 2	"	220.6	"	162.3	"	151.1	"	73.4	"	35.8
91 3	"	227.3	"	168.9	"	156.0	"	72.6	"	39.2
92 4	"	236.6	"	178.9	"	141.4	"	76.8	"	40.1
93 5	"	234.7	"	179.9	"	144.6	"	78.9	"	33.8
94 6	"	240.8	"	170.3	"	142.0	"	88.7	"	34.5
1995 7	"	252.1	脳血管疾患	171.2	心疾患	135.5	肺炎	65.9	不慮の事故	36.7
96 8	"	264.2	"	169.9	"	142.8	"	62.6	"	41.4
97 9	"	271.6	"	176.8	"	135.9	"	64.0	"	39.4
98 10	"	274.6	"	168.6	"	139.8	"	67.0	"	37.8
99 11	"	288.3	"	172.1	"	150.8	"	79.2	"	40.6
2000 12	"	295.6	"	158.6	"	143.1	"	79.8	"	36.5

第 6 位		第 7 位		第 8 位		第 9 位		第 10 位		
死 因	死亡率	死 因	死亡率	死 因	死亡率	死 因	死亡率	死 因	死亡率	
胃炎・十二指腸炎 腸炎及び大腸炎 その他の新生児固有 の疾患	45.7	全 結 核	40.6	その他の新生児固有 の疾患	38.6	不慮の事故	38.5	腎炎・ネフローゼ	27.2	1955 昭和 30
不慮の事故	39.9	"	39.3	"	36.1	"	35.7	"	26.3	56 31
"	37.0	"	35.9	"	35.8	胃炎・十二指腸炎 腸炎及び大腸炎	35.1	"	23.0	57 32
"	35.5	胃炎・十二指腸炎 腸炎及び大腸炎	31.7	"	31.4	全 結 核	28.5	自殺及び自傷	22.3	58 33
"	37.5	"	27.8	"	26.3	"	25.7	腎炎・ネフローゼ	20.2	59 34
"	38.6	"	26.0	全 結 核	23.4	その他の新生児固有 の疾患	22.6	自殺及び自傷	17.9	1960 35
"	38.9	その他の新生児固有 の疾患	24.3	"	22.5	胃炎・十二指腸炎 腸炎及び大腸炎	22.4	腎炎・ネフローゼ	19.2	61 36
"	38.6	胃炎・十二指腸炎 腸炎及び大腸炎	21.6	その他の新生児固有 の疾患	20.8	全 結 核	20.7	高血圧症	20.2	62 37
肺炎・気管支炎	32.7	自殺及び自傷	16.7	高血圧症	16.5	"	16.3	その他の新生児固有 の疾患	16.3	63 38
"	32.1	胃炎・十二指腸炎 腸炎及び大腸炎	19.6	"	18.8	自殺及び自傷	17.3	全 結 核	16.3	64 39
不慮の事故	37.4	全 結 核	18.4	"	17.1	胃炎・十二指腸炎 腸炎及び大腸炎	15.2	自殺及び自傷	14.5	1965 40
肺炎・気管支炎	27.3	自殺及び自傷	16.3	"	15.1	全 結 核	13.9	腎炎・ネフローゼ	12.6	66 41
"	28.7	高血圧症	17.2	自殺及び自傷	14.9	"	11.9	その他の新生児固有 の疾患	11.9	67 42
"	29.7	高血圧性疾患	16.6	"	15.2	"	12.3	胃 腸 炎	10.9	68 43
"	34.0	"	15.8	"	14.0	"	11.5	"	9.1	69 44
"	36.9	自殺	17.1	高血圧性疾患	16.1	"	9.8	腎炎・ネフローゼ	9.2	1970 45
"	28.2	"	16.8	"	14.5	腎炎・ネフローゼ	9.6	全 結 核	9.1	71 46
"	28.6	高血圧性疾患	16.5	自殺	16.0	全 結 核	9.3	腎炎・ネフローゼ	7.5	72 47
"	29.5	自殺	19.1	高血圧性疾患	17.2	糖 尿 病	8.4	肝 硬 変	8.3	73 48
"	35.3	高血圧性疾患	17.7	自殺	15.2	肝 硬 変	10.0	糖 尿 病	8.4	74 49
不慮の事故	34.0	"	19.0	"	18.4	"	9.4	"	7.9	1975 50
"	31.6	自殺	20.1	高血圧性疾患	19.5	"	9.2	"	8.0	76 51
"	30.4	"	18.4	"	15.9	糖 尿 病	9.7	肝 硬 変	9.7	77 52
"	29.0	"	20.5	"	19.7	肝 硬 変	9.4	糖 尿 病	8.6	78 53
不慮の事故及び有害 作用	26.2	"	22.2	"	13.3	慢性肝疾患及び 肝 硬 変	9.8	腎炎、ネフローゼ症 候群及びネフローゼ	7.7	79 54
"	28.1	"	19.9	"	13.4	"	10.2	"	8.8	1980 55
"	25.8	"	22.7	"	13.9	"	10.0	"	8.3	81 56
"	27.0	"	19.3	"	11.7	腎炎、ネフローゼ症 候群及びネフローゼ	10.3	慢性肝疾患及び 肝 硬 変	10.1	82 57
"	29.6	"	24.6	"	11.7	慢性肝疾患及び 肝 硬 変	9.9	腎炎、ネフローゼ症 候群及びネフローゼ	9.7	83 58
"	28.1	"	23.7	"	11.1	"	9.9	"	9.6	84 59
"	27.4	"	23.2	"	12.4	腎炎、ネフローゼ症 候群及びネフローゼ	11.5	慢性肝疾患及び 肝 硬 変	11.1	1985 60
"	29.1	"	25.6	腎炎、ネフローゼ症 候群及びネフローゼ	12.1	高血圧性疾患	10.1	"	9.2	86 61
"	27.3	"	24.0	高血圧性疾患	11.7	腎炎、ネフローゼ症 候群及びネフローゼ	11.6	"	10.0	87 62
"	28.6	"	24.7	腎炎、ネフローゼ症 候群及びネフローゼ	10.2	高血圧性疾患	9.8	"	9.3	88 63
"	25.6	"	21.3	"	14.4	"	9.4	"	9.4	89 平成 1
"	29.8	"	18.7	"	14.0	慢性肝疾患及び 肝 硬 変	10.9	高血圧性疾患	9.7	1990 2
"	29.3	"	19.7	"	14.9	高血圧性疾患	9.8	糖 尿 病	9.2	91 3
"	31.4	"	21.3	"	15.3	慢性肝疾患及び 肝 硬 変	10.9	"	9.1	92 4
"	32.3	"	18.5	"	17.5	"	10.9	"	9.3	93 5
"	33.5	"	22.1	"	16.7	"	10.6	"	9.4	94 6
老 衰	30.7	"	21.9	腎 不 全	14.0	慢性閉塞性肺疾患	10.4	糖 尿 病	10.0	1995 7
"	29.6	"	19.6	"	14.0	糖 尿 病	11.8	肝 疾 患	10.2	96 8
"	31.9	"	22.3	"	14.1	慢性閉塞性肺疾患	11.3	糖 尿 病	11.0	97 9
"	31.1	"	28.7	"	14.5	"	13.0	"	9.9	98 10
"	37.6	"	26.3	"	17.4	"	14.1	"	12.0	99 11
"	33.4	"	26.1	"	17.1	"	14.4	"	11.1	2000 12

第5表 年次別10大死因及び率(人口10万対)(山形県)

	第 1 位		第 2 位		第 3 位		第 4 位		第 5 位	
	死 因	死亡率	死 因	死亡率	死 因	死亡率	死 因	死亡率	死 因	死亡率
2001 平成 13	悪性新生物	304.5	脳血管疾患	162.8	心疾患	144.9	肺炎	80.1	不慮の事故	40.2
02 14	"	291.1	心疾患	155.7	脳血管疾患	153.8	"	81.7	"	42.0
03 15	"	301.4	"	159.6	"	158.6	"	93.1	"	37.7
04 16	"	309.1	"	162.9	"	152.1	"	99.0	"	41.5
2005 17	"	312.0	"	176.3	"	154.5	"	109.7	"	42.3
06 18	"	319.5	"	174.0	"	149.0	"	122.3	"	41.2
07 19	"	322.6	"	175.7	"	156.0	"	117.4	"	39.8
08 20	"	334.3	"	178.8	"	159.0	"	121.5	老 衰	46.7
09 21	"	328.0	"	186.1	"	153.2	"	127.3	"	50.4
2010 22	"	335.9	"	190.5	"	150.4	"	130.9	"	61.1
11 23	"	347.2	"	197.9	"	165.2	"	138.6	"	67.5
12 24	"	357.7	"	195.1	"	156.2	"	127.6	"	75.6
13 25	"	353.4	"	204.7	"	152.1	"	137.1	"	90.1
14 26	"	356.9	"	207.1	"	150.4	"	115.3	"	99.4
2015 27	"	358.2	"	198.8	"	148.3	"	123.5	"	114.5
16 28	"	370.4	"	210.0	"	138.8	老 衰	130.2	肺 炎	116.4
17 29	悪性新生物<腫瘍>	362.6	"	213.9	"	143.5	"	138.4	"	100.6
18 30	"	360.6	"	215.0	老 衰	155.8	脳血管疾患	137.2	"	89.5
19 令和 1	"	369.3	"	226.4	"	175.5	"	139.7	"	91.6

第 6 位		第 7 位		第 8 位		第 9 位		第 10 位			
死 因	死亡率	死 因	死亡率	死 因	死亡率	死 因	死亡率	死 因	死亡率		
老 衰	33.5	自 殺	25.7	腎 不 全	16.2	慢性閉塞性肺疾患	12.2	肝 疾 患	11.3	2001 平成 13	
"	32.4	"	30.1	"	15.4	"	12.2	"	11.2	02	14
"	35.5	"	30.2	"	18.4	"	14.6	糖 尿 病	10.5	03	15
"	35.7	"	30.3	"	15.8	肝 疾 患	12.5	慢性閉塞性肺疾患	11.7	04	16
"	37.4	"	31.1	"	21.5	慢性閉塞性肺疾患	16.3	大動脈瘤及び解離	13.0	2005	17
"	35.7	"	31.7	"	20.9	"	14.7	"	13.7	06	18
"	38.3	"	27.9	"	19.8	"	16.2	"	13.2	07	19
不慮の事故	42.1	"	28.8	"	25.5	"	18.0	"	14.6	08	20
"	38.1	"	27.4	"	25.3	"	16.6	"	15.3	09	21
"	42.3	"	26.4	"	25.4	大動脈瘤及び解離	16.7	慢性閉塞性肺疾患	15.2	2010	22
"	46.4	腎 不 全	28.5	自 殺	22.8	"	17.0	"	16.5	11	23
"	43.5	"	26.5	"	25.2	慢性閉塞性肺疾患	17.5	大動脈瘤及び解離	14.9	12	24
"	43.7	自 殺	24.6	腎 不 全	23.9	大動脈瘤及び解離	18.9	慢性閉塞性肺疾患	18.7	13	25
"	43.6	腎 不 全	28.2	自 殺	21.6	"	19.0	"	17.4	14	26
"	42.5	"	29.4	"	21.7	アルツハイマー病	18.5	血管性等の認知症	17.1	2015	27
"	38.2	"	27.3	アルツハイマー病	23.3	自 殺	19.9	大動脈瘤及び解離	19.4	16	28
"	44.3	誤 嚥 性 肺 炎	36.1	"	31.1	腎 不 全	26.3	血管性等の認知症	24.7	17	29
"	44.3	"	42.3	"	37.4	"	29.9	"	27.1	18	30
"	42.2	アルツハイマー病	37.4	誤 嚥 性 肺 炎	37.0	血管性等の認知症	33.1	腎 不 全	30.6	19	令和 1

第6表 年次別10大死因及び率(人口10万対)(全国)

	第 1 位		第 2 位		第 3 位		第 4 位		第 5 位	
	死 因	死亡率	死 因	死亡率	死 因	死亡率	死 因	死亡率	死 因	死亡率
1915 大正 4	肺炎及び気管支炎	261.1	胃 腸 炎	247.2	全 結 核	219.7	脳 血 管 疾 患	128.8	老 衰	112.5
1920 9	"	408.0	"	254.2	"	223.7	インフルエンザ	193.7	脳 血 管 疾 患	157.6
1925 14	"	275.6	"	238.2	"	194.1	脳 血 管 疾 患	161.2	老 衰	117.3
1930 昭和 5	胃 腸 炎	221.4	肺炎及び気管支炎	200.1	"	185.6	"	162.8	"	118.8
1935 10	全 結 核	190.8	"	186.7	胃 腸 炎	173.2	"	165.4	"	114.0
1940 15	"	212.9	"	185.8	脳 血 管 疾 患	177.7	胃 腸 炎	159.2	"	124.5
1947 22	"	187.2	"	174.8	胃 腸 炎	136.8	脳 血 管 疾 患	129.4	"	100.3
48 23	"	179.9	脳 血 管 疾 患	117.9	"	109.9	肺炎及び気管支炎	98.6	"	79.5
49 24	"	168.8	"	122.6	肺炎及び気管支炎	100.0	胃 腸 炎	92.6	"	80.2
1950 25	"	146.4	"	127.1	"	93.2	"	82.4	悪 性 新 生 物	77.4
51 26	脳 血 管 疾 患	125.2	全 結 核	110.3	"	82.2	悪 性 新 生 物	78.5	老 衰	70.7
52 27	"	128.5	"	82.2	悪 性 新 生 物	80.9	老 衰	69.3	肺炎及び気管支炎	67.1
53 28	"	133.7	悪 性 新 生 物	82.2	老 衰	77.6	肺炎及び気管支炎	71.3	全 結 核	66.5
54 29	"	132.4	"	85.3	"	69.5	全 結 核	62.4	心 疾 患	60.2
1955 30	"	136.1	"	87.1	"	67.1	心 疾 患	60.9	全 結 核	52.5
56 31	"	148.4	"	90.7	"	75.8	"	66.0	"	48.6
57 32	"	151.7	"	91.3	"	80.5	"	73.1	肺炎及び気管支炎	59.2
58 33	"	148.6	"	95.5	心 疾 患	64.8	老 衰	55.5	"	47.6
59 34	"	153.7	"	98.2	"	67.7	"	56.7	"	45.2
1960 35	"	160.7	"	100.4	"	73.2	"	58.0	"	49.3
61 36	"	165.4	"	102.3	"	72.1	"	58.2	不慮の事故	44.1
62 37	"	169.4	"	103.2	"	76.2	"	57.5	肺炎及び気管支炎	45.0
63 38	"	171.4	"	105.5	"	70.4	"	50.4	不慮の事故	41.3
64 39	"	171.7	"	107.3	"	70.3	"	48.4	"	41.6
1965 40	"	175.8	"	108.4	"	77.0	"	50.0	"	40.9
66 41	"	173.8	"	110.9	"	71.9	"	44.6	"	43.0
67 42	"	173.1	"	113.0	"	75.7	"	43.3	"	41.9
68 43	"	173.5	"	114.6	"	80.2	不慮の事故	40.2	老 衰	39.4
69 44	"	174.4	"	116.2	"	81.7	"	42.2	"	37.1
1970 45	"	175.8	"	116.3	"	86.7	"	42.5	"	38.1
71 46	"	169.6	"	117.7	"	82.0	"	40.7	"	34.0
72 47	"	166.7	"	120.4	"	81.2	"	40.1	"	30.8
73 48	"	166.9	"	121.2	"	87.3	"	37.2	肺炎及び気管支炎	31.3
74 49	"	163.0	"	122.2	"	89.7	肺炎及び気管支炎	32.6	不慮の事故	32.6
1975 50	"	156.7	"	122.5	"	89.1	"	33.6	"	29.9
76 51	"	154.5	"	125.3	"	92.2	"	32.6	"	28.0
77 52	"	149.8	"	128.4	"	91.2	"	28.6	"	26.7
78 53	"	146.2	"	131.3	"	93.2	"	30.3	"	26.0
79 54	"	137.7	"	135.7	"	96.9	"	28.5	老 衰	25.5
1980 55	"	139.5	"	139.1	"	106.2	"	33.7	"	27.6
81 56	悪 性 新 生 物	142.0	脳 血 管 疾 患	134.3	"	107.5	"	33.7	"	25.5
82 57	"	144.2	"	125.0	"	106.7	"	35.0	不慮の事故及び有害作	24.7
83 58	"	148.3	"	122.8	"	111.3	"	39.3	"	25.0
84 59	"	152.5	"	117.2	"	113.9	"	37.6	"	24.6

注1) 昭和22～47年は沖縄県を含まない。

注2) 昭和24年以前は25年以降と大きく死因分類が変わっているので5位まで掲載した。

第 6 位		第 7 位		第 8 位		第 9 位		第 10 位		
死 因	死亡率	死 因	死亡率	死 因	死亡率	死 因	死亡率	死 因	死亡率	
										1915 大正 4
										1920 9
										1925 14
										1930 昭和 5
										1935 10
										1940 15
										47 22
										48 23
										49 24
老 衰	70.2	心 疾 患	64.2	その他の新生児固有の疾患	62.2	不慮の事故	39.5	腎炎及びネフローゼ	32.4	1950 25
胃 腸 炎	67.7	"	63.6	"	56.0	"	37.8	"	29.2	51 26
心 疾 患	61.3	胃 腸 炎	53.1	"	47.3	"	36.4	"	25.8	52 27
"	64.9	"	46.1	"	42.1	"	39.3	"	23.2	53 28
肺炎及び気管支炎	54.7	不慮の事故	39.4	胃 腸 炎	39.0	その他の新生児固有の疾患	36.2	自 殺	23.4	54 29
"	48.3	"	37.3	"	31.7	"	31.4	"	25.2	1955 30
"	48.4	"	36.8	その他の新生児固有の疾患	30.5	胃 腸 炎	30.0	"	24.5	56 31
全 結 核	46.9	"	37.9	"	26.4	"	25.7	"	24.3	57 32
"	39.4	"	38.9	自 殺	25.7	"	25.1	その他の新生児固有の疾患	23.4	58 33
不慮の事故	44.8	全 結 核	35.5	胃 腸 炎	23.3	自 殺	22.7	"	21.0	59 34
"	41.7	"	34.2	自 殺	21.6	胃 腸 炎	21.2	"	18.5	1960 35
肺炎及び気管支炎	41.6	"	29.6	"	19.6	"	19.5	"	17.4	61 36
不慮の事故	40.3	"	29.3	高血圧性疾患	18.4	"	18.0	自 殺	17.6	62 37
肺炎及び気管支炎	33.2	"	24.2	"	18.2	自 殺	16.1	胃 腸 炎	16.1	63 38
"	32.1	"	23.6	"	18.7	"	15.1	"	14.6	64 39
"	37.3	"	22.8	"	19.3	"	14.7	"	12.9	1965 40
"	28.2	"	20.3	"	18.6	"	15.2	"	11.3	66 41
"	28.7	高血圧性疾患	18.3	全 結 核	17.8	"	14.2	その他の新生児固有の疾患	11.4	67 42
"	31.8	"	17.9	"	16.8	"	14.5	肝 硬 変	11.2	68 43
"	31.6	"	17.0	"	16.1	"	14.5	"	11.8	69 44
"	34.1	"	17.7	"	15.4	"	15.3	"	12.5	1970 45
"	28.4	"	16.7	自 殺	15.6	全 結 核	13.0	"	12.5	71 46
"	28.1	自 殺	17.0	高血圧性疾患	16.5	肝 硬 変	12.8	全 結 核	11.9	72 47
老 衰	30.9	高血圧性疾患	17.5	自 殺	17.4	"	13.2	"	11.1	73 48
"	29.7	"	18.4	"	17.4	"	13.4	"	10.4	74 49
"	26.7	自 殺	17.9	高血圧性疾患	17.8	"	13.6	"	9.5	1975 50
"	26.4	高血圧性疾患	17.6	自 殺	17.6	"	13.8	"	8.5	76 51
"	25.0	自 殺	17.9	高血圧性疾患	17.0	"	13.6	糖 尿 病	8.4	77 52
"	24.4	"	17.6	"	16.4	"	14.0	"	8.5	78 53
不慮の事故及び有害作用	25.3	"	18.0	慢性肝疾患及び肝硬変	14.2	高血圧性疾患	14.0	腎炎、ネフローゼ症候群及びネフローゼ	8.0	79 54
"	25.1	"	17.7	"	14.2	"	13.7	"	8.8	1980 55
"	24.8	"	17.1	"	14.2	"	13.0	"	9.1	81 56
老 衰	23.3	"	17.5	"	14.0	"	11.7	"	9.7	82 57
"	24.7	"	21.0	"	14.1	"	11.3	"	10.3	83 58
"	24.1	"	20.4	"	14.2	"	10.9	"	10.6	84 59

注3) 昭和42年以前の「その他の新生児固有の疾患」は、「その他の新生児固有の疾患および性質不明の未熟児」である。

注4) 平成6年までの「老衰」は、「精神病の記載のない老衰」である。平成7年以降の「心疾患」は、「心疾患(高血圧性を除く)」である。

第6表 年次別10大死因及び率(人口10万対)(全国)

	第 1 位		第 2 位		第 3 位		第 4 位		第 5 位	
	死 因	死亡率	死 因	死亡率	死 因	死亡率	死 因	死亡率	死 因	死亡率
1985 昭和 60	悪性新生物	156.1	心疾患	117.3	脳血管疾患	112.2	肺炎及び気管支炎	42.7	不慮の事故及び有害作	24.6
86 61	"	158.5	"	117.9	"	106.9	"	43.9	"	23.7
87 62	"	164.2	"	118.4	"	101.7	"	44.9	"	23.2
88 63	"	168.4	"	129.4	"	105.5	"	51.6	"	24.8
89 平成 1	"	173.6	"	128.1	"	98.5	"	52.7	"	25.4
1990 2	"	177.2	"	134.8	"	99.4	"	60.7	"	26.2
91 3	"	181.7	"	137.2	"	96.2	"	62.0	"	26.9
92 4	"	187.8	"	142.2	"	95.6	"	65.0	"	28.1
93 5	"	190.4	"	145.6	"	96.0	"	70.6	"	28.0
94 6	"	196.4	"	128.6	"	96.9	"	72.4	"	29.1
1995 7	"	211.6	脳血管疾患	117.9	心疾患	112.0	肺炎	64.1	不慮の事故	36.5
96 8	"	217.5	"	112.6	"	110.8	"	56.9	"	31.4
97 9	"	220.4	心疾患	112.2	脳血管疾患	111.0	"	63.1	"	31.1
98 10	"	226.7	"	114.3	"	110.0	"	63.8	"	31.1
99 11	"	231.6	"	120.4	"	110.8	"	74.9	"	32.0
2000 12	"	235.2	"	116.8	"	105.5	"	69.2	"	31.4
01 13	"	238.8	"	117.8	"	104.7	"	67.8	"	31.4
02 14	"	241.7	"	121.0	"	103.4	"	69.4	"	30.7
03 15	"	245.4	"	126.5	"	104.7	"	75.3	"	30.7
04 16	"	253.9	"	126.5	"	102.3	"	75.7	"	30.3
2005 17	"	258.3	"	137.2	"	105.3	"	85.0	"	31.6
06 18	"	261.0	"	137.2	"	101.7	"	85.0	"	30.3
07 19	"	266.9	"	139.2	"	100.8	"	87.4	"	30.1
08 20	"	272.3	"	144.4	"	100.9	"	91.6	"	30.3
09 21	"	273.5	"	143.7	"	97.2	"	89.0	老 衰	30.7
2010 22	"	279.7	"	149.8	"	97.7	"	94.1	"	35.9
11 23	"	283.2	"	154.5	肺炎	98.9	脳血管疾患	98.2	不慮の事故	47.1
12 24	"	286.6	"	157.9	"	98.4	"	96.5	老 衰	48.2
13 25	"	290.3	"	156.6	"	97.8	"	94.1	"	55.5
14 26	"	293.5	"	157.0	"	95.4	"	91.1	"	60.1
2015 27	"	295.5	"	156.5	"	96.5	"	89.4	"	67.7
16 28	"	298.3	"	158.4	"	95.4	"	87.4	"	74.2
17 29	悪性新生物<腫瘍>	299.5	"	164.3	脳血管疾患	88.2	老 衰	81.3	肺炎	77.7
18 30	"	300.7	"	167.6	老 衰	88.2	脳血管疾患	87.1	"	76.2
19 令和 1	"	304.2	"	167.9	"	98.5	"	86.1	"	77.2

第 6 位		第 7 位		第 8 位		第 9 位		第 10 位			
死 因	死亡率	死 因	死亡率	死 因	死亡率	死 因	死亡率	死 因	死亡率		
老 衰	23.1	自 殺	19.4	慢性肝疾患及び肝硬変	14.3	腎炎、ネフローゼ症候群及びネフローゼ	11.2	高血圧性疾患	10.6	1985	昭和 60
"	22.2	"	21.2	"	14.0	"	11.6	"	9.7	86	61
"	20.8	"	19.6	"	13.7	"	11.8	"	8.8	87	62
"	21.6	"	18.7	"	13.9	"	13.0	"	8.4	88	63
"	19.4	"	17.3	"	13.6	"	13.4	"	7.6	89	平成 1
"	19.7	"	16.4	腎炎、ネフローゼ症候群及びネフローゼ	14.0	慢性肝疾患及び肝硬変	13.7	糖 尿 病	7.7	1990	2
"	18.8	"	16.1	"	13.8	"	13.7	"	7.8	91	3
"	18.9	"	16.9	"	14.8	"	13.8	"	8.0	92	4
"	18.7	"	16.6	"	14.9	"	13.6	"	8.3	93	5
"	18.9	"	16.9	"	15.1	"	13.3	"	8.8	94	6
"	17.3	"	17.2	肝 疾 患	13.7	腎 不 全	13.0	"	11.4	1995	7
自 殺	17.8	老 衰	16.7	"	13.2	"	13.0	"	10.3	96	8
"	18.8	"	17.2	腎 不 全	13.3	肝 疾 患	13.3	"	9.9	97	9
"	25.4	"	17.1	"	13.3	"	12.9	"	10.0	98	10
"	25.0	"	18.2	"	14.1	"	13.2	慢性閉塞性肺疾患	10.4	99	11
"	24.1	"	16.9	"	13.7	"	12.8	"	10.2	2000	12
"	23.3	"	17.6	"	14.0	"	12.6	"	10.4	01	13
"	23.8	"	18.0	"	14.4	"	12.3	"	10.3	02	14
"	25.5	"	18.6	"	14.9	"	12.5	"	10.8	03	15
"	24.0	"	19.1	"	15.2	"	12.6	"	10.7	04	16
"	24.2	"	20.9	"	16.3	"	13.0	"	11.4	2005	17
"	23.7	"	22.0	"	16.8	"	12.9	"	11.4	06	18
"	24.4	"	24.4	"	17.2	"	12.8	"	11.8	07	19
老 衰	28.6	自 殺	24.0	"	17.9	"	12.9	"	12.3	08	20
不慮の事故	30.0	"	24.4	"	18.1	"	12.7	"	12.2	09	21
"	32.2	"	23.4	"	18.8	慢性閉塞性肺疾患	12.9	肝 疾 患	12.8	2010	22
老 衰	41.4	"	22.9	"	19.4	"	13.2	"	13.0	11	23
不慮の事故	32.6	"	21.0	"	19.9	"	13.0	"	12.7	12	24
"	31.5	"	20.7	"	20.0	"	13.1	大動脈瘤及び解離	12.8	13	25
"	31.1	腎 不 全	19.8	自 殺	19.5	大動脈瘤及び解離	13.1	慢性閉塞性肺疾患	12.9	14	26
"	30.6	"	19.6	"	18.5	"	13.5	"	12.6	2015	27
"	30.6	"	19.7	"	16.8	"	14.5	肝 疾 患	12.6	16	28
"	32.4	誤 嚥 性 肺 炎	28.7	腎 不 全	20.2	自 殺	16.4	血管性等の認知症	15.7	17	29
"	33.2	"	31.0	"	21.0	血管性等の認知症	16.5	自 殺	16.1	18	30
誤 嚥 性 肺 炎	32.6	不 慮 の 事 故	31.7	"	21.5	"	17.3	アルツハイマー	16.8	19	令和 1

第7表 死因簡単分類と死因基本分類との対照表(令和元年)

死因簡単分類コード	分類名	死因基本分類コード
01000	感染症及び寄生虫症	A00～B99
01100	腸管感染症	A00～A09
01200	結核	A15～A19
01201	呼吸器結核	A15～A16
01202	その他の結核	A17～A19
01300	敗血症	A40～A41
01400	ウイルス性肝炎	B15～B19
01401	B型ウイルス性肝炎	B16～B17.0, B18.0～B18.1
01402	C型ウイルス性肝炎	B17.1, B18.2
01403	その他のウイルス性肝炎	B15～B19の残り
01500	ヒト免疫不全ウイルス[HIV]病	B20～B24
01600	その他の感染症及び寄生虫症	A00～B99の残り
02000	新生物<腫瘍>	C00～D48
02100	悪性新生物<腫瘍>	C00～C96
02101	口唇, 口腔及び咽頭の悪性新生物<腫瘍>	C00～C14
02102	食道の悪性新生物<腫瘍>	C15
02103	胃の悪性新生物<腫瘍>	C16
02104	結腸の悪性新生物<腫瘍>	C18
02105	直腸S状結腸移行部及び直腸の悪性新生物<腫瘍>	C19～C20
02106	肝及び肝内胆管の悪性新生物<腫瘍>	C22
02107	胆のう及びその他の胆道の悪性新生物<腫瘍>	C23～C24
02108	膵の悪性新生物<腫瘍>	C25
02109	喉頭の悪性新生物<腫瘍>	C32
02110	気管, 気管支及び肺の悪性新生物<腫瘍>	C33～C34
02111	皮膚の悪性新生物<腫瘍>	C43～C44
02112	乳房の悪性新生物<腫瘍>	C50
02113	子宮の悪性新生物<腫瘍> 9)	C53～C55
02114	卵巣の悪性新生物<腫瘍> 9)	C56
02115	前立腺の悪性新生物<腫瘍> 10)	C61
02116	膀胱の悪性新生物<腫瘍>	C67
02117	中枢神経系の悪性新生物<腫瘍>	C70～C72, C75.1～C75.3
02118	悪性リンパ腫	C81～C86
02119	白血病	C91～C95
02120	その他のリンパ組織, 造血組織及び関連組織の悪性新生物<腫瘍>	C88～C90, C96
02121	その他の悪性新生物<腫瘍>	C00～C96の残り
02200	その他の新生物<腫瘍>	D00～D48
02201	中枢神経系のその他の新生物<腫瘍>	D32～D33, D35.2～D35.4, D42～D43, D44.3～D44.5
02202	中枢神経系を除くその他の新生物<腫瘍>	D00～D48の残り
03000	血液及び造血器の疾患並びに免疫機構の障害	D50～D89
03100	貧血	D50～D64
03200	その他の血液及び造血器の疾患並びに免疫機構の障害	D65～D89
04000	内分泌, 栄養及び代謝疾患	E00～E88
04100	糖尿病	E10～E14
04200	その他の内分泌, 栄養及び代謝疾患	E00～E88の残り

死因簡単 分類コード	分 類 名	死因基本分類コード
05000	精神及び行動の障害	F01～F99
05100	血管性及び詳細不明の認知症	F01～F03
05200	その他の精神及び行動の障害	F01～F99の残り
06000	神経系の疾患	G00～G98
06100	髄膜炎	G00～G03
06200	脊髄性筋萎縮症及び関連症候群	G12
06300	パーキンソン病	G20
06400	アルツハイマー病	G30
06500	その他の神経系の疾患	G00～G98の残り
07000	眼及び付属器の疾患	H00～H57
08000	耳及び乳様突起の疾患	H60～H93
09000	循環器系の疾患	I00～I99
09100	高血圧性疾患	I10～I15
09101	高血圧性心疾患及び心腎疾患	I11, I13
09102	その他の高血圧性疾患	I10, I12, I15
09200	心疾患(高血圧性を除く)	I01～I02.0, I05～I09, I20～I25, I27, I30～I51
09201	慢性リウマチ性心疾患	I05～I09
09202	急性心筋梗塞	I21～I22
09203	その他の虚血性心疾患	I20, I24～I25
09204	慢性非リウマチ性心内膜疾患	I34～I38
09205	心筋症	I42
09206	不整脈及び伝導障害	I44～I49
09207	心不全	I50
09208	その他の心疾患	I01～I02.0, I27, I30～I33, I40, I51
09300	脳血管疾患	I60～I69
09301	くも膜下出血	I60, I69.0
09302	脳内出血	I61, I69.1
09303	脳梗塞	I63, I69.3
09304	その他の脳血管疾患	I60～I69の残り
09400	大動脈瘤及び解離	I71
09500	その他の循環器系の疾患	I00～I99の残り
10000	呼吸器系の疾患	J00～J98
10100	インフルエンザ	J09～J11
10200	肺炎	J12～J18
10300	急性気管支炎	J20
10400	慢性閉塞性肺疾患	J41～J44
10500	喘息	J45～J46
10600	その他の呼吸器系の疾患	J00～J98の残り
10601	誤嚥性肺炎 5)	J69
10602	間質性肺疾患 6)	J84
10603	その他の呼吸器系の疾患(10601及び10602を除く) 7)	J00～J98の残り(J69,J84を除く)
11000	消化器系の疾患	K00～K92
11100	胃潰瘍及び十二指腸潰瘍	K25～K27
11200	ヘルニア及び腸閉塞	K40～K46, K56
11300	肝疾患	K70～K76
11301	肝硬変(アルコール性を除く)	K74.3～K74.6
11302	その他の肝疾患	K70～K76の残り

第7表 死因簡単分類と死因基本分類との対照表(令和元年)

死因簡単分類コード	分類名	死因基本分類コード
11400	その他の消化器系の疾患	K00～K92の残り
12000	皮膚及び皮下組織の疾患	L00～L98
13000	筋骨格系及び結合組織の疾患	M00～M99
14000	腎尿路生殖器系の疾患	N00～N98
14100	糸球体疾患及び腎尿細管間質性疾患	N00～N15
14200	腎不全	N17～N19
14201	急性腎不全	N17
14202	慢性腎臓病	N18
14203	詳細不明の腎不全	N19
14300	その他の腎尿路生殖器系の疾患	N00～N98の残り
15000	妊娠, 分娩及び産じょく 9)	O00～O99
16000	周産期に発生した病態	P00～P96
16100	妊娠期間及び胎児発育に関連する障害	P05～P08
16200	出産外傷	P10～P15
16300	周産期に特異的な呼吸障害及び心血管障害	P20～P29
16400	周産期に特異的な感染症	P35～P39
16500	胎児及び新生児の出血性障害及び血液障害	P50～P61
16600	その他の周産期に発生した病態	P00～P96の残り
17000	先天奇形, 変形及び染色体異常	Q00～Q99
17100	神経系の先天奇形	Q00～Q07
17200	循環器系の先天奇形	Q20～Q28
17201	心臓の先天奇形	Q20～Q24
17202	その他の循環器系の先天奇形	Q25～Q28
17300	消化器系の先天奇形	Q35～Q45
17400	その他の先天奇形及び変形	Q00～Q89の残り
17500	染色体異常, 他に分類されないもの	Q90～Q99
18000	症状, 徴候及び異常臨床所見・異常検査所見で他に分類されないもの	R00～R99
18100	老衰	R54
18200	乳幼児突然死症候群	R95
18300	その他の症状, 徴候及び異常臨床所見・異常検査所見で他に分類されないもの	R00～R99の残り
20000	傷病及び死亡の外因	V01～Y89
20100	不慮の事故	V01～X59
20101	交通事故	V01～V98
20102	転倒・転落・墜落	W00～W17
20103	不慮の溺死及び溺水	W65～W74
20104	不慮の窒息	W75～W84
20105	煙, 火及び火炎への曝露	X00～X09
20106	有害物質による不慮の中毒及び有害物質への曝露	X40～X49
20107	その他の不慮の事故	W00～X59の残り
20200	自殺	X60～X84
20300	他殺	X85～Y09
20400	その他の外因	Y10～Y89
22000	特殊目的用コード	U00～U49
22100	重症急性呼吸器症候群[SARS]	U04
22200	その他の特殊目的用コード	U00～U49の残り

注)これらの分類を精神保健の分野で使用する場合は、「精神及び行動の障害」を「精神疾患」と読み替えて使用することができる。

第8表 乳児死因簡単分類と死因基本分類及び死因簡単分類との対照表(令和元年)

乳児死因簡単分類コード	分類名	死因基本分類コード ICD-10(2003年版) 準拠	死因簡単分類との対応
Ba01	腸管感染症	01100	A00～A09
Ba02	敗血症	01300	A40～A41
Ba03	麻疹	01600の一部	B05
Ba04	ウイルス性肝炎	01400	B15～B19
Ba05	その他の感染症及び寄生虫症	01000(Ba01～04を除く)	A00～B99の残り
Ba06	悪性新生物<腫瘍>	02100	C00～C96
Ba07	白血病	02119	C91～C95
Ba08	その他の悪性新生物<腫瘍>	02100(Ba07を除く)	C00～C96の残り
Ba09	その他の新生物<腫瘍>	02200	D00～D48
Ba10	栄養失調(症)及びその他の栄養欠乏症	04000の一部	E40～E64
Ba11	代謝障害	04000の一部	E70～E88
Ba12	髄膜炎	06100	G00～G03
Ba13	脊髄性筋萎縮症及び関連症候群	06200	G12
Ba14	脳性麻痺	06500の一部	G80
Ba15	心疾患(高血圧性を除く)	09200	I01～I02.0, I05～I09, I20～I25, I27, I30～I51
Ba16	脳血管疾患	09300	I60～I69
Ba17	インフルエンザ	10100	J09～J11
Ba18	肺炎	10200	J12～J18
Ba19	喘息	10500	J45～J46
Ba20	ヘルニア及び腸閉塞	11200	K40～K46, K56
Ba21	肝疾患	11300	K70～K76
Ba22	腎不全	14200	N17～N19
Ba23	周産期に発生した病態	16000	P00～P96
Ba24	妊娠期間及び胎児発育に関連する障害	16100	P05～P08
Ba25	出産外傷	16200	P10～P15
Ba26	出生時仮死	16300の一部	P21
Ba27	新生児の呼吸窮<促>迫	16300の一部	P22
Ba28	周産期に発生した肺出血	16300の一部	P26
Ba29	周産期に発生した心血管障害	16300の一部	P29
Ba30	その他の周産期に特異的な呼吸障害及び 心血管障害	16300の残り	P20～P29の残り
Ba31	新生児の細菌性敗血症	16400の一部	P36
Ba32	その他の周産期に特異的な感染症	16400の残り	P35～P39の残り
Ba33	胎児及び新生児の出血性障害及び血液 障害	16500	P50～P61
Ba34	その他の周産期に発生した病態	16000(Ba24～33を除く)	P00～P96の残り
Ba35	先天奇形, 変形及び染色体異常	17000	Q00～Q99
Ba36	神経系の先天奇形	17100	Q00～Q07
Ba37	心臓の先天奇形	17201	Q20～Q24
Ba38	その他の循環器系の先天奇形	17202	Q25～Q28
Ba39	呼吸器系の先天奇形	17400の一部	Q30～Q34
Ba40	消化器系の先天奇形	17300	Q35～Q45
Ba41	筋骨格系の先天奇形及び変形	17400の一部	Q65～Q79
Ba42	その他の先天奇形及び変形	17400の残り	Q00～Q89の残り
Ba43	染色体異常, 他に分類されないもの	17500	Q90～Q99
Ba44	乳幼児突然死症候群	18200	R95
Ba45	その他のすべての疾患	上記以外の残り(Ba01～ 09を除く)	D50～R99の残り, U00～ U49

乳児死因簡単 分類コード	分 類 名	死因基本分類コード ICD-10(2003年版) 準拠	死因簡単分類との対応
Ba46	不慮の事故	20100	V01～X59
Ba47	交通事故	20101	V01～V98
Ba48	転倒・転落・墜落	20102	W00～W17
Ba49	不慮の溺死及び溺水	20103	W65～W74
Ba50	胃内容物の誤えん及び気道閉塞を生じた 食物等の誤えん<吸引>	20104の一部	W78～W80
Ba51	その他の不慮の窒息	20104の残り	W75～W84の残り
Ba52	煙, 火及び火炎への曝露	20105	X00～X09
Ba53	有害物質による不慮の中毒及び有害物質 への曝露	20106	X40～X49
Ba54	その他の不慮の事故	20107	W00～X59の残り
Ba55	他殺	20300	X85～Y09
Ba56	その他の外因	20400	Y10～Y89