

VII 地域福祉対策

- 1 民間福祉活動の推進
- 2 社会福祉関係指導監査

1 民間福祉活動の推進

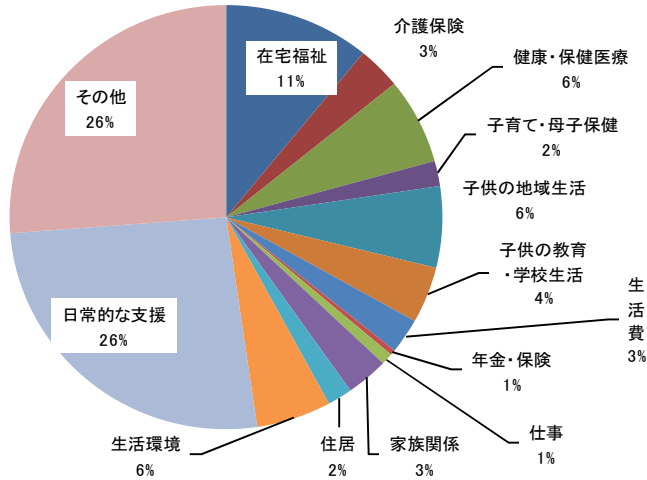
①市町村別民生委員・児童委員・主任児童委員定数（平成28年12月～平成31年11月末）

	民生委員・児童委員	うち主任児童委員
山形市	492	60
米沢市	198	26
鶴岡市	351	38
酒田市	273	28
新庄市	81	8
寒河江市	91	11
上山市	92	6
村山市	75	6
長井市	71	6
天童市	125	12
東根市	92	10
尾花沢市	62	10
南陽市	78	6
山辺町	36	2
中山町	29	2
河北町	49	3
西川町	30	2
朝日町	37	2
大江町	36	2
大石田町	29	2
金山町	19	2
最上町	40	2
舟形町	24	2
真室川町	38	2
大蔵村	16	2
鮭川村	18	2
戸沢村	26	2
高畠町	71	3
川西町	55	3
小国町	43	3
白鷹町	54	3
飯豊町	38	2
三川町	22	2
庄内町	69	3
遊佐町	53	3
計	2,913	278

資料：県地域福祉推進課調べ

②民生委員・児童委員の活動状況（平成29年度）

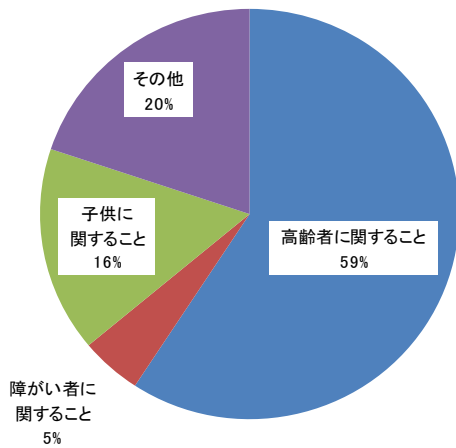
ア. 内容別相談・支援状況



(件)

在宅福祉	10,084
介護保険	2,977
健康・保健医療	6,060
子育て・母子保健	1,771
子供の地域生活	5,708
子供の教育・学校生活	3,973
生活費	2,453
年金・保険	376
仕事	809
家族関係	2,912
住居	1,723
生活環境	5,142
日常生活支援	24,073
その他	24,169
合計	92,230

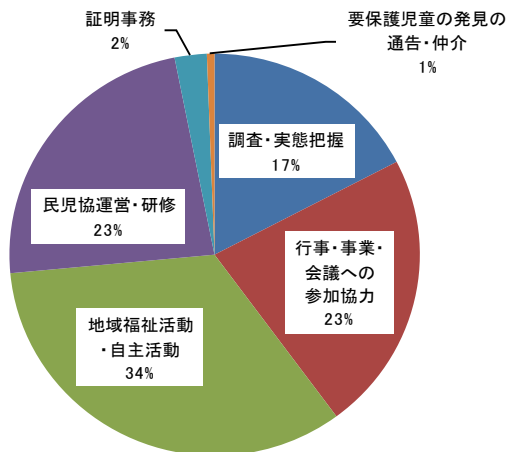
イ. 分野別相談・支援状況



(件)

高齢者に関すること	54,618
障がい者に関すること	4,351
子供に関すること	14,924
その他	18,337
合計	92,230

ウ. その他の活動状況



(件)

調査・実態把握	58,611
行事・事業・会議への参加協力	76,094
地域福祉活動・自主活動	113,669
民児協運営・研修	78,828
証明事務	8,529
要保護児童の発見の通告・仲介	2,078
合計	337,809

資料：県地域福祉推進課調べ

③社会福祉士及び介護福祉士の登録者数（各年度末現在）

	平成24年度	平成25年度	平成26年度	平成27年度	平成28年度	平成29年度
社会福祉士	1,203	1,297	1,406	1,494	1,600	1,713
介護福祉士	13,031	14,292	15,538	16,680	17,712	18,185

資料：県地域福祉推進課調べ

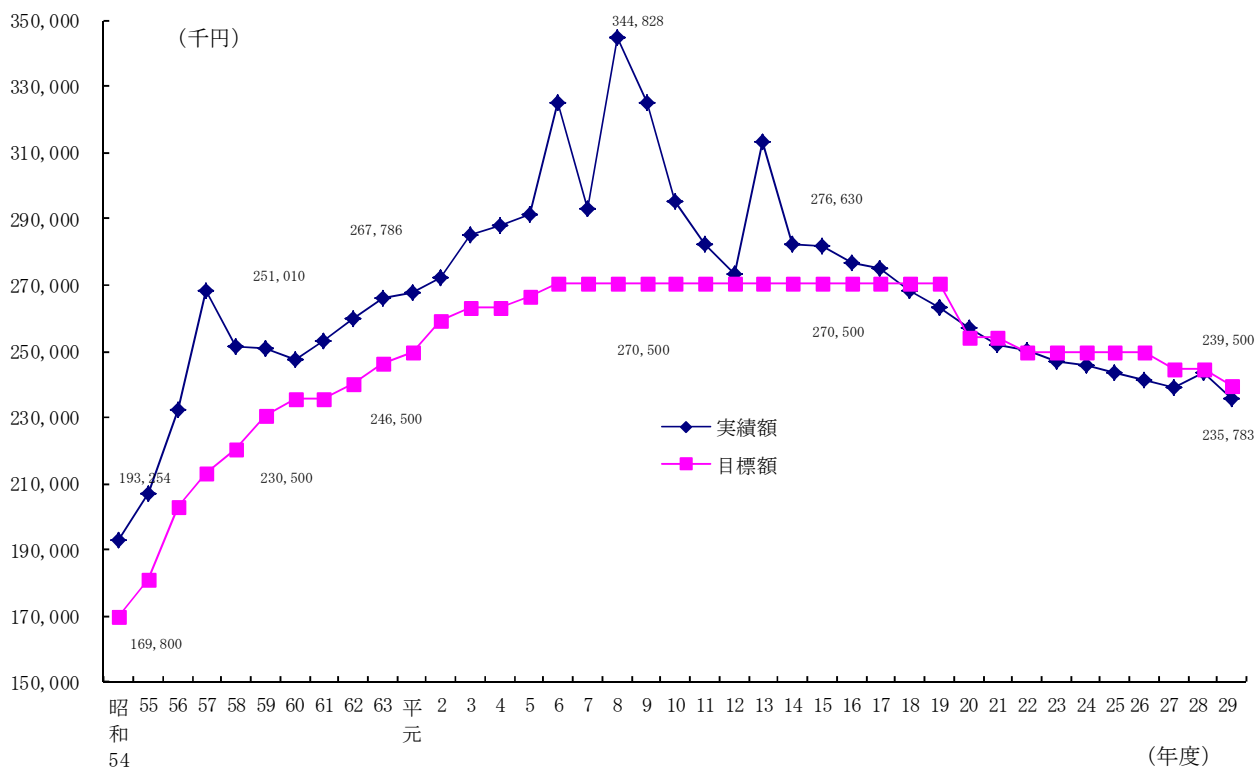
④公益財団法人山形県総合社会福祉基金の助成実績

(単位：件、千円)

	平成25年度		平成26年度		平成27年度		平成28年度		平成29年度	
地域福祉・在宅福祉事業	6	3,380	6	2,770	7	2,910	8	2,090	6	2,270
施設福祉事業	27	16,520	37	16,870	33	13,590	32	11,240	39	12,460
施設・団体従事者研修事業	-	-	1	830	2	290	1	1,000	2	330
福祉に関する調査・研究事業	-	-	-	-	-	-	-	-	1	1,000
福祉ボランティア活動奨励事業	1	160	1	140	4	430	-	-	1	200
計	34	20,060	45	20,610	46	17,220	41	14,330	49	16,260

資料：県地域福祉推進課調べ

⑤共同基金の目標額・実績額の推移



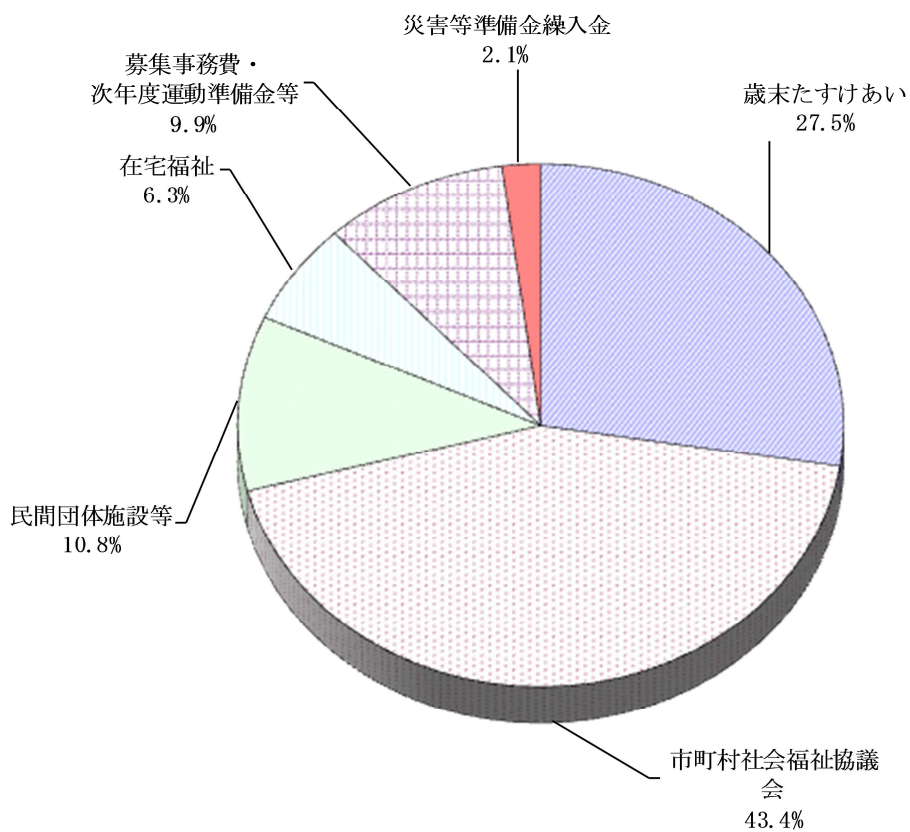
資料：山形県共同基金会調べ

⑥平成 29 年度共同募金配分状況

(単位:千円)

歳末たすけあい	66,949
市町村社会福祉協議会	105,768
民間団体施設等	26,324
在宅福祉	15,421
募集事務費・ 次年度運動準備金等	23,986
災害等準備金繰入金	5,000
計	243,448

(注) 前年からの配分引当は7,665千円である。



資料：山形県共同募金会調べ

2 社会福祉関係指導監査

①市町村別社会福祉法人状況（平成30年4月1日現在）

	子育て支援課・子ども家庭課所管			地域福祉推進課所管				長寿社会政策課所管	障がい福祉課所管	市所管法人	合計
	保育所のみ 経営法人	その他の施設 経営法人	小計	社会福祉 協議会	施設経営 法人	その他	小計	施設経営 法人	施設経営 法人		
村山総合支庁	山形市		-	1		2	3	4	5	30	42
	上山市	1		1			-	1		6	8
	天童市			-		1	1			10	11
	山辺町			-	1		1	1			2
	中山町			-	1		1	1			2
	寒河江市			-			-			9	9
	河北町			-	1		1	1			2
	西川町			-	1		1	1			2
	朝日町	1		1	1		1	2			4
	大江町	2		2	1		1	1			4
	村山市			-			-		1	2	3
	東根市			-			-		3	5	8
	尾花沢市			-			-			4	4
	大石田町		1	1	1		1	1			3
	計	4	1	5	8	1	2	11	17	5	66
最上総合支庁	新庄市	2		2			-			5	7
	金山町		1	1	1		1	1			3
	最上町			-	1		1	2			3
	舟形町			-	1		1		1		2
	真室川町		1	1	1		1	1			3
	大蔵村			-	1		1	1			2
	鮭川村			-	1		1	1			2
	戸沢村			-	1		1		1		2
	計	2	2	4	7	-	-	7	6	2	5
置賜総合支庁	米沢市			-			-			16	16
	南陽市			-			-	1		4	5
	高畠町	2		2	1		1	1	1		5
	川西町			-	1		1	2			3
	長井市			-			-			8	8
	小国町	2		2	1		1	1			4
	白鷹町	1		1	1		1	2	1		5
	飯豊町			-	1		1	2			3
	計	5	-	5	5	-	-	5	9	2	28
庄内総合支庁	鶴岡市			-			-		1	33	34
	酒田市			-			-	1		24	25
	庄内町	1		1	1		1	2			4
	三川町	1		1	1		1	1			3
	遊佐町			-	1		1		1		2
計	2	-	2	3	-	-	3	4	2	57	68
合計	13	3	16	23	1	2	26	36	11	156	245

【参考】各年4月1日現在の社会福祉法人数の推移

	子育て支援課・子ども家庭課所管			地域福祉推進課所管				健康長寿推進課所管	障がい福祉課所管	市所管法人	合計
	保育所のみ 経営法人	その他の施設 経営法人	小計	社会福祉 協議会	施設経営 法人	その他	小計	施設経営 法人	施設経営 法人		
平成18年	62	6	68	36	2	2	40	71	28	-	207
平成19年	64	6	70	36	2	2	40	71	30	-	211
平成20年	64	6	70	36	2	2	40	71	30	-	211
平成21年	65	7	72	36	2	2	40	72	30	-	214
平成22年	67	7	74	36	2	2	40	72	30	-	216
平成23年	67	9	76	36	2	2	40	75	32	-	223
平成24年	67	9	76	36	2	2	40	79	32	-	227
平成25年	10	3	13	23	1	2	26	33	10	147	229
平成26年	10	3	13	23	1	2	26	33	10	148	230
平成27年	10	3	13	23	1	2	26	33	10	151	233
平成28年	10	3	13	23	1	2	26	34	10	153	236
平成29年	12	3	15	23	1	2	26	34	11	153	239
平成30年	13	3	16	23	1	2	26	34	11	156	245

資料：県地域福祉推進課調べ

②平成 28 年度社会福祉法人・施設指導監査及び市町村福祉行政事務指導実績表

区 分		対象数 A	計画数 B	実施数 C	実施率		
					B/A	C/B	
法	子育て支援課 子ども家庭課 所管	保育所のみ経営法人	9	-	-	0.0%	-
		その他の施設経営法人	4	2	2	50.0%	100.0%
人	地域福祉推進課所管	市町村社会福祉協議会	22	15	15	68.2%	100.0%
		施設経営法人	1	-	-	0.0%	-
		その他(広域法人)	3	3	3	100.0%	100.0%
等	健康長寿推進課所管 障がい福祉課所管	施設経営法人(広域法人含む)	36	16	16	44.4%	100.0%
		施設経営法人(広域法人含む)	11	4	4	36.4%	100.0%
		計 I	86	40	40	46.5%	100.0%

区 分		対象数 A	計画数 B	実施数 C	実施率		
					B/A	C/B	
社	保 護 設 施	救護施設	3	-	-	0.0%	-
		宿所提供施設	1	-	-	0.0%	-
		小 計 ①	4	-	-	0.0%	-
会	老 社 人 施 福 設 施	養護老人ホーム	13	8	8	61.5%	100.0%
		軽費老人ホーム(A型)	1	-	-	0.0%	-
		軽費老人ホーム(ケアハウス)	11	1	1	9.1%	100.0%
		小 計 ②	25	9	9	36.0%	100.0%
社 施 設 等	児 童 設 福 施 社 施	乳児院	1	-	-	0.0%	-
		母子生活支援施設	1	1	1	100.0%	100.0%
	児童養護施設	5	5	5	100.0%	100.0%	
	児童自立生活支援施設	1	-	-	0.0%	-	
	児童家庭支援センター	2	2	2	100.0%	100.0%	
	保育所	243	243	243	100.0%	100.0%	
	児童館(休止中を除く)	49	49	49	100.0%	100.0%	
	小 計 ③	302	300	300	99.3%	100.0%	
計 ① ~ ③ II		331	309	309	93.4%	100.0%	

区 分		対象数 A	計画数 B	実施数 C	実施率	
					B/A	C/B
市 町 村 福 祉 行 政	児童福祉法施行事務	35	18	18	51.4%	100.0%
	児童手当事務	35	18	18	51.4%	100.0%
	児童扶養手当、特別児童扶養手当事務	35	18	18	51.4%	100.0%
	老人福祉法施行事務	35	18	18	51.4%	100.0%
	障害者自立支援法施行事務	35	18	18	51.4%	100.0%
計 III		175	90	90	51.4%	100.0%

合計 I ~ III		592	439	439	74.2%	100.0%
------------	--	-----	-----	-----	-------	--------

資料：県地域福祉推進課調べ

③福祉事務所に対する指導監査等（生活保護法施行事務）

ア. 県における監査等実施状況（特別指導監査を含む）

	実施 事務所数	実日数	延従事 職員数	ケース検討	
				総 数	実地調査
平成23年度	17	41	157	279	6
平成24年度	16	38	132	199	14
平成25年度	17	41	121	222	4
平成26年度	17	41	110	166	5
平成27年度	17	39	100	169	5
平成28年度	16	36	129	181	3

※特別指導監査を含む。

資料：県地域福祉推進課調べ

イ. 厚生労働省事務監査実施状況

	市 部	郡 部	備 考
平成23年度	-	-	
平成24年度	米沢市	-	
平成25年度	-	-	
平成26年度	酒田市	-	
平成27年度	-	-	
平成28年度	-	置賜総合支庁	

資料：県地域福祉推進課調べ