

平成 28 年 度
国民健康保険事業年報

山 形 県

目 次

国民健康保険制度の概要	3
この表の見方	13

国民健康保険事業概況

1 一般状況

(1) 世帯数及び被保険者数	18
(2) 国保被保険者の年齢構成及び年齢階層別加入率	19
(3) 被保険者異動状況	19

2 保険給付状況

(1) 療養（医療）諸費	20
(2) 1人当たり療養（医療）諸費費用額	21
(3) 被保険者100人当たり受診件数（受診率）	21
(4) 1件当たり日数	21
(5) 1日当たり診療費	22
(6) 被保険者1人当たり診療費	22

3 保険財政の状況

(1) 収支の状況	23
(2) 保険税（料）の状況	26

統 計 表

（年度別状況）

第1表	一般状況	32
第2表	一般分保険給付状況（その1）	32
	一般分保険給付状況（その2）	33
第3表	退職分保険給付状況（その1）	34
	退職分保険給付状況（その2）	35
第4表	その他の保険給付状況	35

(保険者別状況)

第 5 表	一般状況	3 8
第 6 表	経理状況	4 4
第 7 表	経理状況諸率	5 5
第 8 表	保険税(料)の賦課徴収状況	5 8
第 9 表	一般分保険給付状況	8 4
	一般分保険給付状況 -前期高齢者分再掲-	9 2
	一般分保険給付状況 -70歳以上一般分再掲-	9 6
	一般分保険給付状況 -70歳以上現役並み所得者分再掲-	1 0 0
	一般分保険給付状況 -未就学児分再掲-	1 0 4
第 1 0 表	退職被保険者等に係る医療給付状況	1 0 8
	退職被保険者等に係る医療給付状況 -未就学児分再掲-	1 1 4
第 1 1 表	全被保険者分保険給付状況	1 1 8
第 1 2 表	診療費諸率	1 2 4
第 1 3 表	療養諸費費用額の状況	1 3 9

国民健康保険制度の概要

1 制度の目的

国民健康保険（以下「国保」という。）制度は、原則として被用者保険及び後期高齢者医療制度の適用者以外の一般住民を被保険者とし、その疾病、負傷、出産又は死亡に関して必要な給付を行い、住民の健康保持と福祉の向上に寄与することを目的とする。

2 保険者

国保の経営主体は市町村と国民健康保険組合（以下「国保組合」という。）であり、この経営主体のことを保険者という。

（1）市町村は、国保の実施が義務付けられている。

（2）国保組合は、一定の職域にある者を被保険者とする国民健康保険法（以下「国保法」という。）上の公法人である。

3 被保険者

（1）市町村の区域内に住所を有する者は、次に掲げるものを除き強制的にその市町村が行う国保の被保険者となる。

- ① 健康保険、船員保険、国家公務員共済組合、地方公務員等共済組合又は私立学校教職員共済組合の被保険者又は組合員等及びその被扶養者
- ② 健康保険の日雇特例被保険者手帳の交付を受け、その手帳に健康保険印紙を貼り付けるべき余白がなくなるに至るまでの間にある者及びその被扶養者
- ③ 高齢者の医療の確保に関する法律の規定による被保険者
- ④ 生活保護法による保護を受けている世帯に属する者
- ⑤ 国保組合の被保険者
- ⑥ その他特別の事由がある者で厚生労働省令で定めるもの

（2）国保組合の組合員及び組合員の世帯に属する者は、国保組合の被保険者となる。ただし市町村の適用除外の事由（（1）の⑤を除く。）に該当する者及びその他の組合が行う国保の被保険者は除かれる。

（3）被保険者は、退職被保険者及びその被扶養者（以下「退職被保険者等」という。）及びそれ以外の者（以下「一般被保険者」という。）に区分される。

平成19年度まで老人保健法の規定による医療を受ける者は平成20年度の制度改正に伴い、「高齢者の医療の確保に関する法律」上の被保険者とされ、国保から後期高齢者医療制度に移行した。

また、平成20年度の退職者医療制度の廃止により、65歳以上の退職被保険者等が一般被保険者に移行し、経過措置対象となる65歳未満の被保険者のみとなっている。

4 保険給付

(1) 保険給付の種類

保険給付は、医療保険制度の本体をなすものであり、被保険者の疾病、負傷、出産又は死亡に関して必要な給付を行うものであり、通常次のように分類される。

- ① 疾病・負傷・・・療養の給付、入院時食事療養費、入院時生活療養費、保険外併用療養費、訪問看護療養費の支給（原則として現物給付）
療養費、高額療養費、高額介護合算療養費、傷病手当金等の支給（原則として現金給付）
- ② 出産・・・・・・ 出産育児一時金の支給（助産の給付）、出産手当金の支給
- ③ 死亡・・・・・・ 葬祭費の支給（葬祭の給付）

出産育児一時金及び葬祭費の支給については、保険者に特別な理由があるときは、その全部又は一部を実施しないことができる。

傷病手当金、出産手当金等の支給については、給付を行うか否か、どのような内容の給付を行うかは保険者の任意によることとされている。

(2) 療養の給付

① 種類

ア 診察

イ 薬剤又は治療材料の支給

ウ 処置、手術その他の治療

エ 居宅における療養上の管理及びその療養に伴う世話その他の看護

オ 病院又は診療所への入院及びその療養に伴う世話その他の看護

② 保険医療機関並びに保険医及び保険薬剤師

療養の給付は、病院、診療所又は薬局（健康保険法第63条第3項第1号に規定する保険医療機関又は保険薬局。以下「保険医療機関等」という。）で受けるものとし、療養は登録を受けた医師もしくは歯科医師又は薬剤師（保険医、保険薬剤師）が担当する。

③ 一部負担金

保険医療機関等において療養の給付を受ける者は、その給付を受ける際、当該保険医療機関等に一部負担金を支払わなければならない。ただし、一部負担金は保険者が条例又は規約によって、その割合を減ずることができるものとされている。

保険者は、特別の理由がある被保険者で一部負担金の支払又は納付が困難と認められる者に対しては、一部負担金の減免及び徴収猶予の措置をとることができる。

一部負担金の割合は、次のとおり。

被保険者の種別	法定負担割合
小学生以上70歳未満	3割
未就学児	2割
70歳以上一般	2割（1割）
70歳以上現役並み所得者	3割

※（ ）内は平成20年度以降の軽減特例措置による割合。平成26年4月以降に新たに70歳に達した者については、段階的に廃止される。

④ 診療報酬

保険者は、保険医療機関等に対し、療養の給付に関する費用を支払う。その額は、療養の給付に要する費用の額から被保険者が支払わなければならない一部負担金に相当する額を控除した額である。

保険者は、保険医療機関等から療養の給付に要する費用の額の請求があったときは、健康保険法による「保険医療機関及び保険医療養担当規則」並びに「健康保険法の規定による療養に要する費用の額の算定方法」の定めを照らして審査したうえで支払うものとされている。この審査及び支払に関する事務は、各都道府県の国民健康保険団体連合会（以下「国保連合会」という。）に委託することができ、本県では全保険者がこの事務の委託を行っている。

(3) 入院時食事療養費

保険者は、被保険者が自己の選定する保険医療機関等について（2）の①のオに掲げる療養の給付と併せて受けた食事療養に要した費用について、入院時食事療養費を支給する。その額は、当該食事療養につき算定した費用の額から被保険者が一定額負担する食事療養標準負担額を控除した額である。

標準負担額は、低所得者（市町村民税非課税世帯。70歳以上の被保険者については市町村民税非課税世帯で所得が一定の基準に満たない低所得者Ⅰとそれ以外の低所得者Ⅱに区分される。）については保険者より交付された標準負担額減額認定証（70歳以上の被保険者については限度額適用・標準負担額減額認定証。以下「減額認定証」という。）を提示することによって軽減される。

被保険者は、減額認定証を提示できなかったとき、それがやむを得ないものと保険者が認めた場合には保険者よりその差額支給が受けられる。

《食事療養標準負担額》

標準負担額 (算定単位)	一 般	低所得者（70歳未満）、低所得者Ⅱ (市町村民税非課税世帯等)		低所得者 Ⅰ
		入院期間が90日以下	入院期間が90日超	
1食	360円	210円	160円	100円

(4) 入院時生活療養費

保険者は、療養病床に入院する65歳以上の被保険者が（2）の①のオに掲げる療養の給付と併せて受けた生活療養（食事療養並びに温度、照明及び給水）に要した費用について、入院時生活療養費を支給する。その額は、当該生活療養につき算定した費用の額から被保険者が一定額負担する生活療養標準負担額を控除した額である。

《生活療養標準負担額》

標準負担額 (算定単位)	一 般	「所得の状況」による軽減	
		低所得者Ⅱ	低所得者Ⅰ
食費（1食）	460円又は420円	210円	130円
		食材料費+調理コスト相当	
居住費（1日）	320円	320円	320円

※ 低所得者Ⅱ：市町村民税非課税世帯

低所得者Ⅰ：市町村民税非課税世帯で所得が一定の基準に満たない者

(5) 保険外併用療養費

保険診療と保険外診療との併用について再編成することを目的に、従来の特定療養費制度が見直されたもの。保険者は、被保険者が自己の選定する保険医療機関等において評価療養（先進医療や医薬品の治検に係る診療等、将来的な保険導入のための評価を行うもの）又は選定療養（特別な療養環境の提供や予約診療等、患者の嗜好や選択に委ねるもの）を受けた費用について、保険外併用療養費を支給する。その額は、当該生活療養につき算定した費用の額から一部負担金に相当する額を控除した額である。

(6) 療養費

被保険者の疾病又は負傷の保険事故については、現物給付を原則としているが、補完的措置として次の支給要件を備えた場合、療養費の支給（現金給付）が認められている。

- ① 柔道整復師による施術やコルセットの装着、はり・きゅう等、保険者が療養の給付等を行うことが困難である場合と認められるとき。
- ② 被保険者が緊急その他やむを得ない理由により保険医療機関等以外の病院、診療所又は薬局等で治療を受けた場合において、保険者がやむを得ないものと認めるとき。
- ③ 被保険者が被保険者証を提出しないで保険医療機関等で治療を受けた場合において、被保険者証を提出しなかったことが、緊急その他やむを得ない理由があると保険者が認めたとき。

(7) 高額療養費

被保険者の一部負担の軽減を図るため、保険者は療養に要した費用額が著しく高額な場合、高額療養費を支給する。平成26年の改正により所得区分及び算定基準額等が細分化された。

- ① 被保険者が、同一の月に保険医療機関等で受けた療養に係る一部負担金が次の額を超える場合、または自己負担（70歳未満は合算対象基準額以上のもの）を同一世帯で合算した額が次の額を超える場合（以下「世帯合算」という。）に、その超える額が支給される。

《自己負担限度額》

○70才未満（平成27年1月以降）

※< >内は多数回該当

区 分	限度額
旧ただし額所得 901万円超	126,300円＋ (総医療費－421,000円)×1% <70,050円>
旧ただし額所得 600万円超 901万円以下	83,700円＋ (総医療費－279,000円)×1% <46,500円>
旧ただし額所得 210万円超 600万円以下	40,050円＋ (総医療費－133,500円)×1% <22,200円>
旧ただし額所得 210万円以下	28,800円 <22,200円>
市町村民税非課税	17,700円 <12,300円>

○70 歳～74 歳

※< >内は多数回該当

	個人単位 (外来のみ)	世帯単位 (入院を含む)
現役並み 所得者	44,400 円	80,100 円 + (総医療費 - 267,000 円) × 1 % < 44,400 円 >
一 般	12,000 円	44,400 円
低所得者Ⅱ	8,000 円	24,600 円
低所得者Ⅰ	8,000 円	15,000 円

② 長期にわたり一定の高額な治療を継続して行うことを必要とする疾病（人工腎臓を実施している慢性腎不全、血漿分画製剤を投与している血友病及び抗ウイルス剤を投与している後天性免疫不全症候群）について、一部負担金が 10,000 円（70 歳未満の人工透析を要する上位所得者は 20,000 円）を超える場合には、その超える額が支給される。

③ 同一世帯で、当該療養のあった月以前の 12 月以内（その診療月を含む）に、既に 3 回以上高額療養費が支給されているとき、その月は多数回該当月となり、前記< 多数回該当 >の自己負担限度額が適用される。

（8）高額介護合算療養費

医療保険の世帯に介護保険の受給者が存在する場合に、被保険者からの申請に基づく高額療養費の算定対象となる世帯単位で、1 年間（毎年 8 月 1 日～翌年 7 月 31 日）の医療保険と介護保険の自己負担を合算した額が、自己負担限度額を超えた場合に支給する。

また、算定基準額が見直され、平成 27 年 8 月より変更された。

《自己負担限度額》

○70 歳未満

平成 26 年 8 月～平成 27 年 7 月

区 分	限度額
旧ただし額所得 901 万円超	176 万円
旧ただし額所得 600 万円超 901 万円以下	135 万円
旧ただし額所得 210 万円超 600 万円以下	67 万円
旧ただし額所得 210 万円以下	63 万円
市町村民税非課税	34 万円



平成 27 年 8 月以降

区 分	限度額
旧ただし額所得 901 万円超	212 万円
旧ただし額所得 600 万円超 901 万円以下	141 万円
旧ただし額所得 210 万円超 600 万円以下	67 万円
旧ただし額所得 210 万円以下	60 万円
市町村民税非課税	34 万円

○70歳～74歳（平成27年8月以降）

区 分	限度額
現役並所得	67万円
一般	56万円
低所得者Ⅱ	31万円
低所得者Ⅰ	19万円

(9) 移送費

保険者は、やむを得ず移送が行われたと認められる場合は、最も経済的な通常の経路及び方法により移送された場合の費用により算定された額を、現に要した額を限度として支給する。

(10) 訪問看護療養費

居宅において継続して療養を受ける状態にある者が指定訪問看護事業者について指定訪問看護を受けた場合、支給される。支給額は、算定した費用額から一部負担金の割合を乗じて得た額を控除した額である。

(11) 継続給付

被保険者が日雇特例被保険者又はその被扶養者となったため国保資格を喪失した場合において、その資格喪失の際、現に療養の給付等を受けている場合には、その疾病又は負傷及びこれによって発した疾病については、当該保険者から継続して療養の給付等を受けることができる。

(12) その他の給付

以上の保険給付以外の保険給付としては、出産育児一時金の支給、葬祭費の支給（葬祭の給付）のほか、出産手当金の支給、傷病手当金等の支給があり、これらの保険給付の要件、内容、受給手続に関する事項等は全て保険者ごとに条例又は規約で定める。

(13) 保険給付の支払いの一時差止め

平成12年度より、世帯主が災害その他の特別の事情がないにもかかわらず、納期限より1年6ヵ月間保険税（料）を滞納している場合、保険者は、保険給付（現金給付）の支払いを一時差し止めることが義務化された。

5 費用

(1) 保険税（料）

保険者は、国保事業に要する費用に充てるため、市町村にあっては世帯主から、国保組合にあっては組合員から保険料を徴収することとしている。なお、市町村にあっては保険料に代えて、地方税法の規定による国民健康保険税（以下「保険税」という。）を課することができる。

① 基礎課税総額等（基礎課税分）

保険税の標準基礎課税総額は、当該年度の初日における一般被保険者に係る療養諸費用額の見込額のうち保険者が負担する額の100分の65に相当する額と当該年度分の前期高齢者納付金等の納付に要する費用額から当該費用に係る国の負担金の見込額を控除した額との合算額である。

課税方式は、「4方式（所得割、資産割、被保険者均等割、世帯別平等割）」、「3方式（所得割、被保険者均等割、世帯別平等割）」及び「2方式（所得割、被保険者均等割）」があるが、本県では山形市が「3方式」、その他の市町村は「4方式」を採用している。

課税にあたっては、国保の被保険者についてのみ対象とされ、「4方式」の場合、課税額は世帯主及びその世帯に属する被保険者について算定した所得割額、資産割額、均等割額及び平等割額の合算額である。

保険料賦課方法は政令において定められた基準にしたがって保険者において定めるものとされている。

② 後期高齢者支援金等課税総額

標準後期高齢者支援金等課税総額は、当該年度分の後期高齢者支援金等の納付に要する費用の額から当該費用に係る国の負担金の見込額を控除した額である。

課税方式は、標準基礎課税総額と同様4方式、3方式、2方式があり、山形市は3方式、上山市は2方式、その他の市町村は4方式を採用している。

課税にあたっては、国保の被保険者についてのみ対象とされ、「4方式」の場合、課税額は世帯主及びその世帯に属する被保険者について算定した所得割額、資産割額、均等割額及び平等割額の合算額である。

保険料賦課方法は政令において定められた基準にしたがって保険者において定めるものとされている。

③ 介護納付金課税総額

標準介護納付金課税総額は、当該年度の介護保険法の規定による介護納付金の納付に要する費用から国の負担金の見込額を控除した額である。

課税方式は、標準基礎課税総額と同様4方式、3方式、2方式があり、山形市及び上山市は2方式、その他の市町村は4方式を採用している。

課税にあたっては、介護保険第2号被保険者（40歳以上65歳未満の者）についてのみ対象とされ、2方式の場合の課税額はその世帯に属する介護保険第2号被保険者について算定した所得割額、均等割額の合算額、4方式の場合の課税額はその世帯に属する介護保険第2号被保険者について算定した所得割額、資産割額、均等割額及び平等割額の合算額である。

保険料賦課方法は、政令において定められた基準にしたがって保険者において定めるものとされている。

④ 退職被保険者等に係る保険税（料）

退職被保険者等に係る保険税（料）は、一般被保険者に係る保険税（料）を算定するのに用いた税率を用いて、一般被保険者と同様に、基礎課税分、後期高齢者支援金等課税分及び介護納付金課税分を算定する。

(2) 国庫支出金

国保は、被用者保険に比べて高齢者の占める割合が高く、加えて低所得者を多く抱えているため、財政基盤が脆弱であり、また被用者保険にみられる事業主負担がないことから、被用者保険に比べて多額の国庫補助がなされている。

国庫補助の種類と内容については、次のとおりである。

① 療養給付費等負担（補助）金

市町村に対して、療養の給付、入院時食事療養費及び生活療養費、保険外併用療養費、療養費、訪問看護療養費、移送費及び高額療養費の支給に要する費用（以下「医療給付費等」という。）から保険基盤安定繰入金の2分の1相当額を控除した額と、前期高齢者納付金、後期高齢者支援金、老人保健医療費拠出金、介護納付金に要する費用及び病床転換支援金に係る額（前期高齢者交付金がある場合はこれを控除した額）との合算額の100分の32を定率で負担するものである。

国保組合に対しては、医療給付費等の100分の32が定率で補助されるほか、財政力に応じて上乗せされて補助されている。

市町村に対しては負担金であるのに対し、国保組合に対しては補助金である。

② 財政調整交付金

国保の財政を調整するため、市町村に対して交付される。交付総額は、医療給付費等から保険基盤安定繰入金の2分の1に相当する額を控除した額と、前期高齢者納付金、後期高齢者支援金、老人保健医療費拠出金、介護納付金の納付に要する費用及び病床転換支援金にかかる額（前期高齢者交付金がある場合はこれを控除した額）との合算額の100分の9に相当する額と保険基盤安定繰入金の4分の1に相当する額の合算額とされている。

調整交付金は、普通調整交付金と特別調整交付金とに分けられる。

ア 普通調整交付金は、市町村の国保財政力を一定の算定基準により算定し、一定水準以下の市町村に対し交付するものであり、一定水準以上の市町村は不交付となる。

イ 特別調整交付金は、災害その他により、画一的な測定方法では措置できない特別な事情がある場合に、それらの事情を考慮して交付されるものである。

なお、普通調整交付金の総額及び特別調整交付金の総額は、調整交付金全体のそれぞれ9分の7の額、9分の2の額とされているが相互に流用できるとされている。

③ 高額医療費共同事業負担金

高額な医療費が一時的に多発すること等により生じる各市町村保険者の財政の不安定性を緩和するため、昭和63年度から国保連合会を実施主体として高額医療費共同事業が実施され、平成15年度から制度化されている。

事業対象となるのはレセプト1件当たりの費用額が80万円を超えるもので、交付金は、各市町村からの拠出金により賄われる。国及び県は拠出金の4分の1をそれぞれ負担することとなっている。

④ 組合事務費負担金

国保組合に対して、国保の事務の執行に要する費用を負担するものである。

(3) 保険財政共同安定化事業交付金

県内の市町村国保間の保険料の平準化、財政の安定化を図るため、平成18年10月から国保連合会を実施主体として実施されている。

事業対象となるのはレセプト1件当たりの費用額が30万円を超えるもので、交付金は、各市町村からの拠出金により賄われる。

(4) 療養給付費交付金

退職被保険者等に係る医療給付に必要な財源は、退職被保険者等が納める保険税（料）と被用者保険等保険者の拠出によって賄われる療養給付費交付金により構成される。

療養給付費交付金の額は、退職被保険者等に係る医療給付に要する費用の額から退職被保

険者等に係る保険税（料）の収納額等を控除した額であり、社会保険診療報酬支払基金から市町村に交付される。

6 保険基盤安定繰入金

保険税（料）負担能力の低い被保険者の加入率が高いことが国保の財政基盤の不安定要因となっていることに鑑み、市町村は保険税（料）の軽減制度に基づく軽減額を基礎として政令で定めるところにより算定した額を、一般会計から国保特別会計に繰り入れなければならないとされている（保険税軽減分）。また、平成 15 年度から中間所得者層を中心に被保険者の保険税（料）負担を緩和し、低所得者を多く抱える市町村の財政安定化を図ることを目的として制度が拡充されている（保険者支援分）。

当該繰入金において、保険税軽減分については県がその額の 4 分の 3 を負担し、保険者支援分については国がその額の 2 分の 1 を、県がその額の 4 分の 1 の額を負担することとされている。

7 保健事業

保険者は、特定健康診査等を行うほか、これら以外の事業であって、健康教育、健康相談、健康診査その他被保険者の健康保持の増進のために必要な事業を行うように努めなければならない。

保険者が行っている主な保健事業は次のとおりである。

（1）特定健康診査・特定保健指導

保険者は 40 歳から 74 歳の被保険者を対象として、内臓脂肪型肥満に着目した検査項目での健康診査（特定健康診査）を行い、その結果により健康の保持に努める必要がある者に対し、毎年度、計画的に保健指導（特定保健指導）を実施することとされている。

（2）国保直営診療施設の設置及び運営

（3）健康づくり運動等の事業

① 被保険者に対する適正受診等に関する事業

- ア レセプト点検とそれを活用した保健指導（多受診世帯等の指導、高額医療の把握と分析）
- イ 健康教育と広報活動
- ウ 保険制度及び保険財政への理解に役立つ活動（医療費通知、広報）

② 被保険者に対する健康管理の促進に関する事業

- ア 健康管理のためのデータバンク
- イ 被保険者健康手帳の作成と配布
- ウ スポーツ・レクリエーションの奨励
- エ 人間ドック
- オ 健康相談
- カ 成人病検診等の検診活動

③ 被保険者に対する疾病予防、重症化防止に関する事業

- ア 多発する疾病の原因の解明と防止
- イ インフルエンザ、虫歯等の予防
- ウ 機能回復訓練の指導、在宅看護の技術指導等

8 老人保健医療費拠出金

老人医療費については、老人保健法により各医療保険制度が老人加入者数にかかわらず完全に公平に老人医療費を分担して負担することとされており、各保険者に同じ割合の老人が加入していると仮定して拠出金を算定することとなっている。

拠出金の種類は次のとおりである。

(1) 医療費拠出金

- ① 医療に要する費用

(2) 事務費拠出金

- ① 市町村における審査支払いの事務執行費用
- ② 社会保険診療報酬支払基金における保険者拠出金の徴収や市町村に対する交付金の交付業務に要する費用

9 介護納付金

介護保険に要する費用のうち、公費負担分以外については第1号被保険者（65歳以上）と第2号被保険者（40歳以上65歳未満）が保険料で負担し、そのうち第2号被保険者分については、医療保険者が社会保険診療報酬支払基金に介護納付金として納付する。

10 前期高齢者交付金・納付金

各保険者における被保険者数に占める前期高齢者（65歳以上75歳未満）数の割合に係る負担の不均衡を調整するため、社会保険診療報酬支払基金が保険者に対して、前期高齢者交付金を交付する。当該交付金は社会保険診療報酬支払基金が保険者から徴収した前期高齢者納付金をもって充てられる。

11 後期高齢者支援金

平成20年4月1日からの後期高齢者医療制度施行に伴い、当該制度を支援するため、社会保険診療報酬支払基金が保険者から徴収する。後期高齢者医療広域連合に対し後期高齢者交付金を交付する業務及びこれに附帯する業務に要する費用に充てられる。

この表の見方

この資料の各表の用語及び国保事業を数値的に観察するうえで指標となる諸率の計算の基礎となる主なものについて説明すると次のとおりである。

1 年度平均被保険者数

市町村は当該年3月から翌年2月までの各月末の被保険者数の合計を12で除して得た数、国保組合は当該年4月から翌年3月までの各月末の被保険者数の合計を12で除して得た数である。

2 療養（医療）の給付等

被保険者の疾病又は負傷に対して、保険医療機関等において直接に医療行為という現物で給付することをいう（現物給付）。

3 療養（医療）費の支給

保険医療機関等で現物給付をしていない、はり・きゅう・コルセットの装着や柔道整復師による施術等、保険者が療養の給付等を行うことが困難である場合に、保険者負担分の償還払いを受けることである。その他、被保険者が疾病または負傷のため受診した際に被保険者証を持参しなかったこと等の理由で、保険医療機関等へ医療費の全部を支払った場合に、保険者が後日領収書等を基にして保険者負担分相当額を直接被保険者に現金で支給する場合も指す。

4 高額療養費

被保険者が受けた療養に関する一部負担金の額が一定の額を超えたとき、その超える額を保険給付するものである。「費用負担区分」においては、一部負担金に含まれている。

5 療養（医療）諸費

療養の給付等と療養費等の費用額を合算したものであり、診療費、薬剤の支給、食事療養及び生活療養、移送費、柔道整復、あんま、はり、きゅう等の国保における総医療費を指す。

6 診療費

診療に要した費用額であるが、調剤報酬、訪問看護、食事療養及び生活療養に要する費用等は含まれない。この資料においては、療養（医療）の給付のうち、入院、入院外、歯科に関する費用をいう。

7 件数

診療報酬明細書（レセプト）の枚数をいう。

(1) 1人の患者につき月毎に1枚作成される。

(2) 入院と入院外はそれぞれ別となる（通院していた患者がその月に入院したときは、入院外1件、入院1件となる）。

8 日数

診療した日数をいう。

9 点数

点数とは各保険者の給付範囲に属する診療行為に係る費用の額を厚生労働省告示に基づき点数として算定したものである。したがって、被保険者の一部負担金はもとより、感染症法等他の制度の適用を受け、その費用の一部がこれらの制度によって負担される場合、これらの負担も含まれる。

10 費用額

費用額は点数に単価（1点単位10円）を乗じたものであり、保険者負担分、一部負担金、他法負担分を合算した総額である。

11 保険者負担分

費用額のうち保険者が負担する部分をいうが、高額療養費として支給する分は含まれていない。

12 一部負担金

費用額のうち被保険者が保険医療機関等に支払う部分をいう。このうち、一定額を超える部分が高額療養費として償還される。

13 他法負担分

費用額のうち国保法以外の法令または保険者の国保条例以外の条例による国、都道府県、市町村等の負担額である。このうち、感染症法等の国保に優先して行われる公費負担を「他法優先」という。これに対し、障害者自立支援法等の法令による公費負担及び都道府県または市町村の条例による公費負担（いわゆる地方単独事業、地単）は国保の給付が行われた後の一部負担相当額分に対して行われるため、この負担を「国保優先」という。

14 1人当たり費用額

当該月または年間の費用額を、当該月末の被保険者数または年度平均被保険者数で除した数値である。入院、入院外、歯科及びこれらの合計の費用額につき算定したものを「1人当たり診療費」という。

15 受診率（100人当たり受診件数）

当該月または年間の受診件数を、当該月末の被保険者数または年度平均被保険者数で除した数値を、100倍した数値である。

16 1件当たり日数

当該月または年間の日数を当該月または年間の件数で除した数値である。

17 1日当たり費用額

当該月または年間の費用額を当該月または年間の日数で除した数値である。

入院、入院外、歯科及びこれらの合計の費用額につき算定したものを「1日当たり診療費」という。

※ 診療費について算定した上記の「受診率」、「1件当たり日数」及び「1日当たり費用額」のことを、診療費を決定するものとして「医療費の三要素」という。

18 3-2ベースと4-3ベース

この資料の各数値を算定する際に用いた基礎となる数値について、当該年3月分から翌年2月分（診療分、支給決定分）の数値を用いた場合と、当該年4月分から翌年3月分（診療分、支給決定分）の数値を用いた場合がある。これを、それぞれ3-2ベース及び4-3ベースという。

市町村の一般被保険者と退職被保険者等の療養の給付等（現物給付分）及び平成19年度までの老人保健法による医療に係る分は3-2ベース、それ以外は4-3ベースとなる。

19 その他

金額の表示について、千円単位で表示されている数値は千円未満を四捨五入したものである。したがって、当該数値の累計と表示されている「合計」の数値が一致しない場合がある。

国民健康保険
事業概況

1 一般状況

(1) 世帯数及び被保険者数

市町村国保の平成28年度末における世帯数は145,985世帯、被保険者数は244,522人（うち退職被保険者等数は8,539人）となっている。

昭和62年度から減少し続けてきた世帯数は平成4年度より増加に転じていたが、平成18年度から減少し続けている。昭和46年度から減少し続けてきた被保険者数も平成10年度以降増加に転じたが、平成16年度から再び減少し続けている。

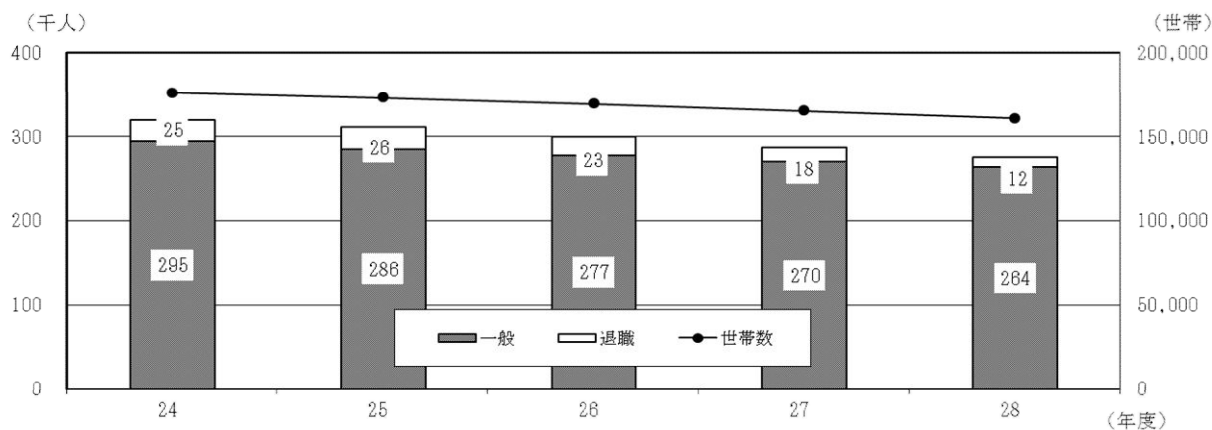
平成19年度から平成20年度にかけては、平成20年度の制度改正により75歳以上の被保険者が後期高齢者医療制度に移行したため、世帯数、被保険者数ともに大幅に減少している。

表1 年度別世帯数・被保険者数の状況

年 度		24	25	26	27	28
県 全 体	世帯数 A (世帯)	391,853	393,568	395,274	392,952	394,490
	人 口 B (人)	1,144,660	1,133,960	1,122,986	1,116,408	1,105,057
	70歳以上の率 (%)	22.2	22.4	22.8	22.9	22.9
市 町 村	世帯数 C (世帯)	161,799	158,946	154,558	150,802	145,985
	割合 C/A (%)	41.3	40.4	39.1	38.4	37.0
被 保 険 者 数	総 数 D (人)	289,804	280,785	268,515	257,380	244,522
	割合 D/B (%)	25.3	24.8	23.9	23.1	22.1
	一般被保険者数 E (人)	264,184	257,146	248,123	243,230	235,983
	割合 E/D (%)	91.2	91.6	92.4	94.5	96.5
	退職被保険者等数 F (人)	25,620	23,639	20,392	14,150	8,539
	割合 F/D (%)	8.8	8.4	7.6	5.5	3.5
世帯構成 D/C (人)		1.79	1.77	1.74	1.71	1.67

(注) 1 県全体の「世帯数」及び「人口」は当該年度の4月1日現在の数値を示し、「70歳以上の率」は当該年度の10月1日現在における県人口に対する70歳以上人口の占める割合を示す。
2 市町村国民健康保険の各欄は、当該年度の3月31日現在の数値を示す。

図1 世帯数・被保険者数の推移(県計)



(注) 図中の数値は年度平均。

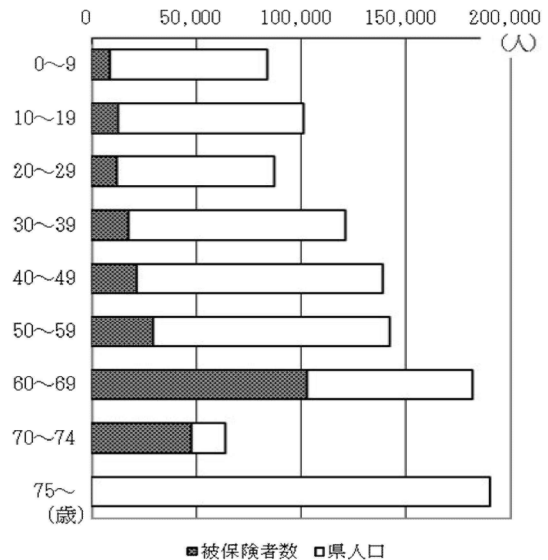
(2) 国保被保険者の年齢構成及び年齢階層別加入率

市町村国保被保険者の年齢構成及び年齢階層別加入率をみると、県人口の構成割合と比較して若年層で低く高齢者で高くなっている。50歳以上から国保被保険者構成割合が高くなり、特に60歳以上でその差が顕著にあらわれており、市町村国保被保険者の5割以上を60歳以上で占め、高齢化が進行していることがわかる。

表2 被保険者の年齢構成及び年齢階層別加入率

年齢階層(歳)	県人口(人)	構成比(%)	被保険者数(人)	構成比(%)	加入率(%)
0～9	83,854	7.56	8,869	3.51	10.58
10～19	100,889	9.10	12,746	5.04	12.63
20～29	87,169	7.86	11,994	4.75	13.76
30～39	120,997	10.91	17,847	7.06	14.75
40～49	138,582	12.50	21,682	8.58	15.65
50～59	142,070	12.82	29,444	11.65	20.72
60～69	181,121	16.34	102,469	40.55	56.57
70～74	63,519	5.73	47,670	18.86	75.05
75～	190,386	17.17			
計	1,108,587	100.00	252,721	100.00	22.80

図2 年齢階層別人口及び被保険者数



(注) 1 国保被保険者は市町村分であり、平成28年9月30日現在、平成28年度国民健康保険実態調査による。
2 県人口は、平成28年10月1日現在の推計人口。年齢不詳(4,442人)を除く。

(3) 被保険者異動状況

平成28年度に市町村国保に加入した者の総数は41,647人である。そのうち、社保離脱による加入が最も多く、全体の約8割である。一方、国保被保険者の資格を喪失した者の総数は54,504人であり、社保加入による喪失が最も多く、全体の約6割である。

表3 年度別被保険者数の増減内訳(市町村計)

(単位: 人)

年 度		24	25	26	27	28
増 加	転 入	7,038	6,789	6,472	6,426	6,060
	社保離脱	41,633	39,333	35,971	35,185	32,952
	生保廃止	454	461	370	384	362
	出 生	1,044	1,021	923	801	723
	後期高齢者離脱	18	22	20	28	22
	その他	1,958	1,939	1,923	1,731	1,528
	計	52,145	49,565	45,679	44,555	41,647
減 少	転 出	6,520	6,293	6,051	5,774	5,354
	社保加入	36,577	36,618	35,988	33,569	32,947
	生保開始	945	784	695	789	655
	死 亡	1,846	1,803	1,713	1,644	1,657
	後期高齢者加入	11,536	9,919	10,331	10,846	10,944
	その他	3,207	3,110	3,188	2,863	2,947
	計	60,631	58,527	57,966	55,485	54,504
差 引	-8,486	-8,962	-12,287	-10,930	-12,857	

2 保険給付状況

(1) 療養（医療）諸費

平成 28 年度における療養諸費（市町村計）は、費用額が 93,004 百万円となり、対前年度比 1.6% 減となった。費用額のうち、保険者負担分（高額療養費を除く）が 72.57%を占め、一部負担金（高額療養費を含む）は 23.62%、他法負担分は 3.81%となった。保険者負担分と高額療養費の合計額の療養諸費費用額に対する割合（給付率）は 82.69%となった。

表 4 療養（医療）諸費費用額負担区分（市町村計）

（単位：千円、%）

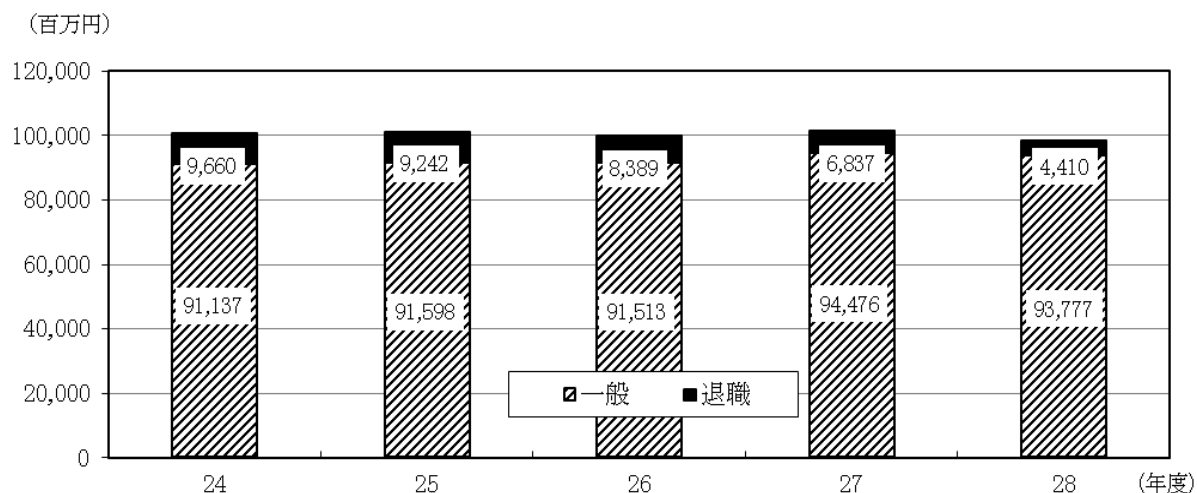
	費用額	保険者負担分	一部負担金	他法負担分	高額療養費 (再掲)	給付率
一般	88,593,941	64,415,982	20,749,781	3,428,178	8,905,933	82.76
退職	4,410,249	3,080,882	1,215,697	113,670	506,120	81.33
合計	93,004,189	67,496,863	21,965,478	3,541,848	9,412,053	82.69

表 5 年度別療養（医療）諸費費用額（市町村計）

年度	24	25	26	27	28
一般	85,788,209 100.3	86,156,369 100.4	86,146,332 100.0	89,043,249 103.4	88,593,941 99.5
退職	9,660,268 106.9	9,241,810 95.7	8,388,623 90.8	6,836,841 81.5	4,410,249 64.5
全体	95,448,476 100.9	95,398,179 99.9	94,534,956 99.1	95,880,090 101.4	93,004,189 97.0

（注）上段：療養（医療）諸費（千円）、下段：対前年比（%）

図 3 年度別療養（医療）諸費費用額（県計）



(2) 1人当たり療養（医療）諸費費用額

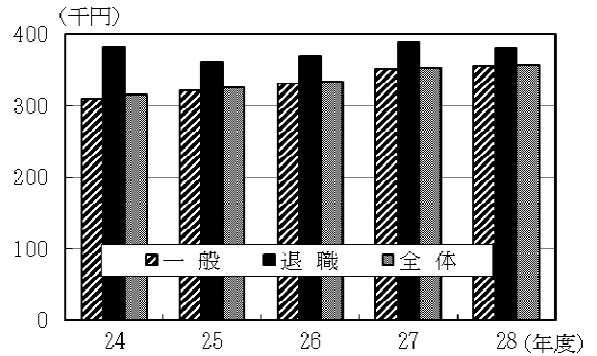
平成28年度の1人当たり療養諸費（市町村計）は、367,283円で対前年度比1.4%増となった。

表6 年度別1人当たり療養（医療）諸費費用額

年度		24	25	26	27	28
一般	市町村計	317,474 (103.8)	329,539 (103.8)	339,565 (103.0)	360,340 (106.1)	366,621 (101.7)
	県計	309,198 (103.8)	320,767 (103.7)	329,997 (102.9)	349,698 (106.0)	355,096 (101.5)
退職	市町村計	381,904 (104.7)	361,022 (94.5)	368,585 (102.1)	389,275 (105.6)	381,114 (97.9)
全体	市町村計	322,989 (104.0)	332,347 (102.9)	341,954 (102.9)	362,260 (105.9)	367,283 (101.4)
	県計	314,945 (104.0)	324,079 (102.9)	332,924 (102.7)	352,114 (105.8)	356,188 (101.2)

(注) 上段：1人当たり療養（医療）諸費（円） 下段：対前年比（%）

図4 1人当たり療養（医療）諸費費用額



(3) 被保険者100人当たり受診件数（受診率）

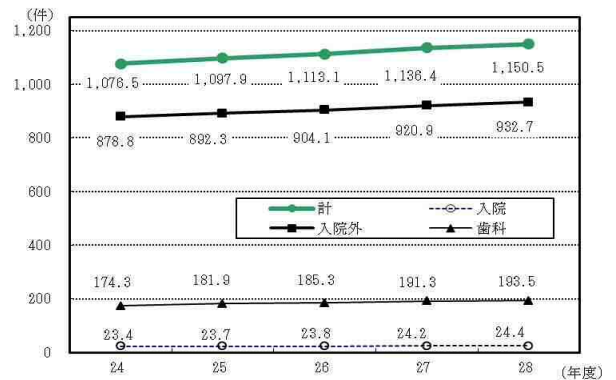
平成28年度の受診率（市町村計）は、対前年度比1.4%増の1,170,998となった。内訳を見ると入院が対前年度比1.3%増、入院外が対前年度比1.5%増、歯科は1.3%増となった。

表7 年度別被保険者受診率（市町村計）

年度	24	25	26	27	28
入院	24.180 (102.3)	24.383 (100.8)	24.553 (100.7)	25.036 (102.0)	25.368 (101.3)
入院外	891.095 (101.7)	905.011 (101.6)	917.479 (101.4)	935.289 (101.9)	949.000 (101.5)
歯科	176.496 (104.1)	184.415 (104.5)	187.669 (101.8)	194.131 (103.4)	196.629 (101.3)
計	1,091.771 (102.1)	1,113.809 (102.0)	1,129.700 (101.4)	1,154.456 (102.2)	1,170.998 (101.4)

(注) 1 上段：100人当たり受診件数（件）、下段：対前年比（%）
2 退職被保険者等を含む

図5 年度別受診率の推移（県計）



(4) 1件当たり日数

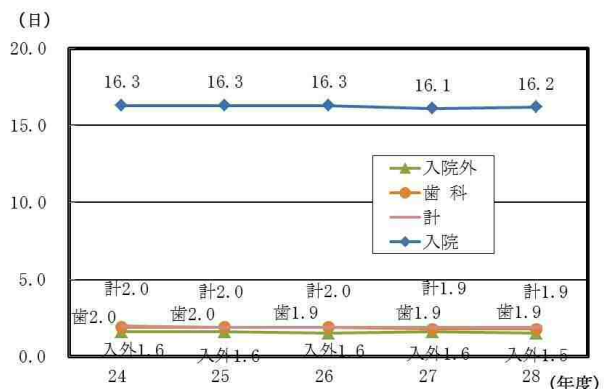
1件当たり診療日数（市町村計）は、平成28年度では平均1.88日で、対前年度比3.1%減となった。内訳は入院16.41日、入院外1.51日、歯科1.78日であり、減少傾向にある。

表8 年度別1件当たり日数（市町村計）

年度	24	25	26	27	28
入院	16.50 (100.0)	16.50 (100.0)	16.60 (100.6)	16.36 (98.6)	16.41 (100.3)
入院外	1.60 (98.8)	1.58 (98.8)	1.55 (98.1)	1.59 (102.6)	1.51 (95.0)
歯科	1.92 (97.5)	1.88 (97.9)	1.85 (98.4)	1.82 (98.4)	1.78 (97.8)
計	1.98 (98.5)	1.96 (99.0)	1.93 (98.5)	1.94 (100.5)	1.88 (96.9)

(注) 1 上段：1件当たり日数（日）、下段：対前年比（%）
2 退職被保険者等を含む。

図6 1件当たり日数年度別推移（県計）



(5) 1日当たり診療費

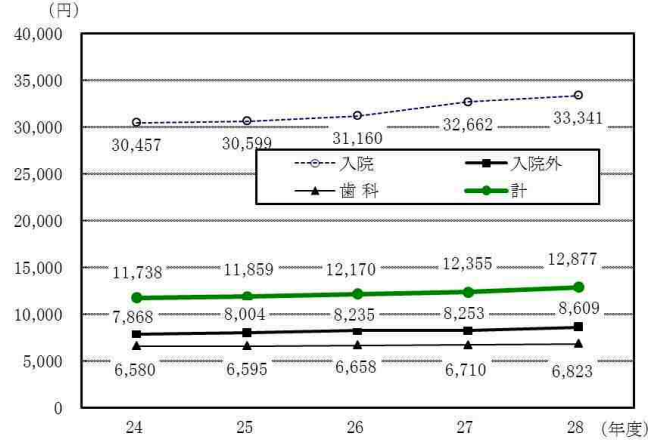
1日当たり診療費（市町村計）は、平成28年度では平均12,927円で対前年度比4.3%増となった。診療種別に見ると、入院が32,834円で2.0%増、入院外は8,647円で4.5%増、歯科は6,820円で1.6%増となった。

表9 年度別1日当たり診療費（市町村計）

年度	24	25	26	27	28
入院	30,026 (103.9)	30,195 (100.6)	30,762 (101.9)	32,205 (104.7)	32,834 (102.0)
入院外	7,887 (101.7)	8,023 (101.7)	8,262 (103.0)	8,274 (100.1)	8,647 (104.5)
歯科	6,584 (101.3)	6,597 (100.2)	6,662 (101.0)	6,713 (100.8)	6,820 (101.6)
計	11,770 (103.2)	11,890 (101.0)	12,217 (102.8)	12,395 (101.5)	12,927 (104.3)

(注) 1 上段：1日当たり診療費（円）、下段：対前年比（%）
2 退職被保険者等を含む。

図7 1日当たり診療費年度別推移（県計）



(6) 被保険者1人当たり診療費

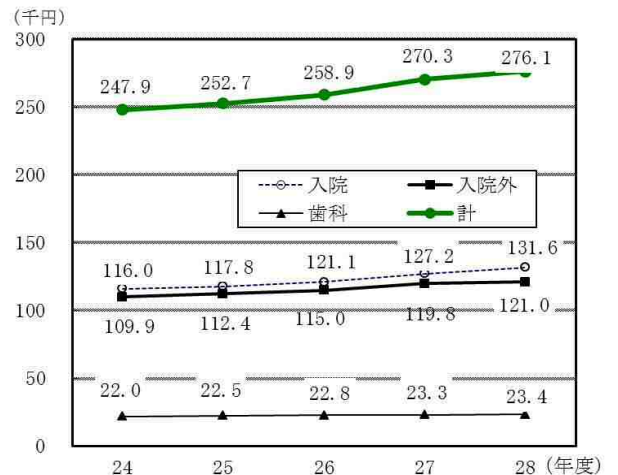
平成28年度の1人当たり診療費（市町村計）は284,786円で、対前年度比2.3%増となっている。診療種別に見ると、入院は136,675円で対前年度比3.6%増、入院外は124,260円で対前年度比1.3%増、歯科は23,852円で対前年比0.7%増となった。

表10 年度別1人当たり診療費

年度	24	25	26	27	28
入院	市町村計 (106.2)	119,780 (101.4)	121,510 (103.2)	131,931 (105.2)	136,675 (103.6)
	県計 (106.3)	116,035 (101.5)	117,752 (102.9)	127,235 (105.1)	131,625 (103.5)
入院外	市町村計 (101.8)	112,218 (102.2)	114,736 (102.5)	122,686 (104.4)	124,260 (101.3)
	県計 (101.7)	109,943 (102.2)	112,384 (102.3)	119,772 (104.2)	121,037 (101.1)
歯科	市町村計 (102.7)	22,318 (102.6)	22,893 (101.1)	23,145 (102.3)	23,852 (100.7)
	県計 (102.6)	21,969 (102.5)	22,525 (101.2)	23,266 (102.1)	23,412 (100.6)
計	市町村計 (103.9)	254,317 (101.9)	259,139 (102.7)	278,297 (104.6)	284,786 (102.3)
	県計 (103.9)	247,947 (101.9)	252,661 (102.5)	270,272 (104.4)	276,073 (102.1)

(注) 1 上段：1人当たり診療費（円）、下段：対前年比（%）
2 退職被保険者等含む。

図8 1人当たり診療費年度別推移（県計）



3 保険財政の状況

(1) 収支の状況

表 11 は、市町村国保における収支状況の年度別推移を表したものである。平成 28 年度における収入総額は、138,095 百万円、支出総額は 132,140 百万円、収支差引残は 5,955 百万円となった。前年度に比べて収入は 745 百万円、支出は 3,351 百万円減少し、収支差引残は 2,607 百万円増加した。

表 12-1 及び表 12-2 は、収支状況を科目別に表したものである。表 12-1 (市町村計) について、収入は、前年度比 0.5% 減となった。その内訳は、保険税 (料) が対前年度 2.2% 増の 26,115 百万円、国庫支出金が 1.0% 減の 27,368 百万円、一般会計からの繰入金が 0.4% 減の 9,122 百万円、基金等からの繰入金が 4.4% 減の 1,996 百万円等となった。

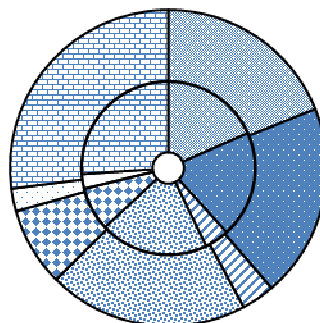
支出は、前年度比 2.5% 減となった。その内訳は、保険給付費が対前年度比 2.6% 減の 77,608 百万円で支出合計の 58.7%、後期高齢者支援金が 5.9% 減の 13,537 百万円で全体の 10.2%、介護納付金が 9.6% 減の 5,558 百万円で全体の 4.2%、総務費が 4.3% 減の 1,646 百万円で全体の 1.2% 等となった。

また、収入から支出を引いた収支差引残は 5,955 百万円で、対前年度比 77.8% 増となった。

図 9 国保特別会計収支内訳 (市町村計)

収入内訳

	27年度		28年度	
	(百万円)	(%)	(百万円)	(%)
保険税(料)	25,558	18.4	26,115	18.9
国庫支出金	27,634	19.9	27,368	19.8
療給交付金	6,321	4.6	4,685	3.4
前期交付金	28,018	20.2	28,208	20.4
繰入金	11,246	8.1	11,117	8.1
繰越金	3,815	2.7	3,196	2.3
その他	36,248	26.1	37,405	27.1
合計	138,840	100.0	138,095	100.0

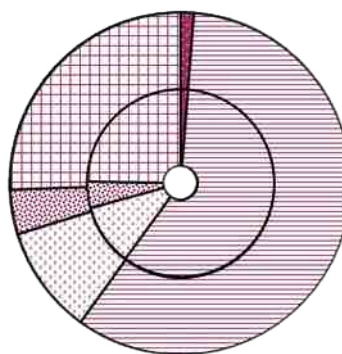


- 保険税(料)
- 国庫支出金
- 療給交付金
- 前期交付金
- 繰入金
- 繰越金
- その他

(注) 内側：27年度、外側：28年度

支出内訳

	27年度		28年度	
	(百万円)	(%)	(百万円)	(%)
総務費	1,720	1.3	1,646	1.2
保険給付費	79,669	58.8	77,608	58.7
後期支援金	14,393	10.6	13,537	10.2
前期納付金	9	0.01	10	0.01
老健拠出金	1	0.0	0	0.0
介護納付金	6,151	4.5	5,558	4.2
その他	33,548	24.8	33,781	25.6
合計	135,492	100.0	132,140	100.0



- 総務費
- 保険給付費
- 後期支援金
- 前期納付金
- 老健拠出金
- 介護納付金
- その他

(注) 内側：27年度、外側：28年度

表11 年度別事業勘定収支の状況

(単位:千円)

年度別	収入 決算額	支出 決算額	収支差引残の内訳				基金 保有額 (5月末現在)	備 考
			黒字保険者		赤字保険者			
			保険者数	黒字額	保険者数	赤字額		
52	33,007,127	31,428,845	44	1,578,281	-	-	1,289,169	52.2.1から医療費9.6%引上げ
53	38,105,168	36,077,215	44	2,027,953	-	-	2,040,304	
54	42,487,697	39,849,444	44	2,638,253	-	-	3,077,787	
55	46,591,257	43,884,664	44	2,706,593	-	-	4,230,790	
56	50,024,296	47,877,829	44	2,146,467	-	-	5,118,307	56.6.1から医療費8.1%(医科8.4%、歯科5.9%)引上げ
57	52,398,097	50,537,365	44	1,860,733	-	-	4,843,942	58.2.1から老人保健法施行
58	51,346,813	47,890,065	44	3,456,748	-	-	5,445,410	59.3.1から医療費2.79%(医科3.0%、歯科1.1%)引上げ
59	53,905,552	51,824,045	42	2,091,518	2	10,012	6,361,503	59.10.1から退職医療制度創設 60.3.1から医療費3.3%(実質1.2%)引上げ
60	60,619,553	58,877,648	42	1,825,993	2	84,087	3,569,132	
61	62,264,948	60,903,390	42	1,770,507	2	408,949	2,437,602	62.1.1から老人保健法一部改正
62	62,891,651	59,737,704	43	3,249,789	1	95,843	3,203,310	
63	64,636,888	61,527,053	44	4,109,835	-	-	4,807,736	63.4.1から医療費(歯科を除く)3.4%(実質0.5%)引上げ 63.6.1から医療費(歯科)1.0%(実質0.6%)引上げ 63.6.1から国民健康保険法一部改正
元	66,739,532	61,845,630	44	4,893,902	-	-	6,866,155	元.4.1から医療費実質0.76%引上げ(消費税関連)
2	67,585,975	61,951,095	44	5,634,879	-	-	9,840,241	2.6.15から国民健康保険法一部改正
3	68,050,850	62,132,550	44	5,918,300	-	-	13,059,980	4.1.1から老人保健法一部改正
4	70,961,469	64,942,949	44	6,018,520	-	-	15,626,752	4.4.1から医療費5.0%(実質2.5%)引上げ 4.4.1から市町村の人件費・助産費一般財源化
5	72,550,841	66,766,175	44	5,784,666	-	-	17,195,730	
6	75,594,981	70,254,333	44	5,340,648	-	-	17,940,618	6.4.1から医療費4.8%(実質2.7%、10.1以降分含む)引上げ 6.10.1から国民健康保険法一部改正
7	76,552,738	71,789,251	44	4,763,487	-	-	17,953,742	
8	78,099,740	73,317,558	44	4,782,182	-	-	16,738,547	
9	77,641,706	72,701,394	44	4,940,311	-	-	15,983,776	9.9.1から国民健康保険法一部改正
10	79,476,236	74,559,314	44	4,916,922	-	-	14,925,083	
11	82,911,753	78,891,041	44	4,020,712	-	-	14,518,353	
12	86,387,148	82,566,691	44	3,820,457	-	-	14,094,037	13.1.1から国民健康保険法及び老人保健法一部改正
13	92,555,414	88,308,526	44	4,246,888	-	-	12,166,112	
14	91,167,321	88,010,603	44	3,156,718	-	-	11,432,740	14.10.1から国民健康保険法及び老人保健法一部改正
15	99,255,507	95,473,315	44	3,782,191	-	-	11,293,338	
16	101,772,868	98,264,500	44	3,508,367	-	-	11,135,787	
17	104,904,820	101,507,564	35	3,397,255	-	-	10,518,865	
18	110,240,481	106,685,193	35	3,555,288	-	-	10,290,618	18.4.1から国民健康保険法及び老人保健法一部改正
19	119,272,654	115,838,194	32	3,434,460	-	-	10,117,678	19.4.1から国民健康保険法及び老人保健法一部改正
20	114,696,384	109,756,027	32	4,940,357	-	-	9,325,219	20.4.1から後期高齢者医療制度施行
21	117,358,241	112,743,917	32	4,614,324	-	-	9,289,639	
22	118,374,037	113,662,276	32	4,711,762	-	-	8,153,974	
23	122,110,376	116,740,207	32	5,370,168	-	-	6,800,266	
24	126,054,260	120,867,676	32	5,186,584	-	-	7,665,356	24.4.1から国民健康保険法一部改正(主な内容:県調整交付金の割合が7%から9%に上げられ、これに伴い国の定率負担は34%から32%に下げられた)
25	124,479,193	120,144,947	32	4,334,246	-	-	8,485,076	持続可能な社会保障制度の確立を図るための改革の推進に関する法律(H25.12.13施行)
26	122,744,250	118,486,963	32	4,257,287	-	-	7,794,045	健康保険法施行令等の一部を改正する政令の施行により、高額療養費等の自己負担限度額が改正された。
27	138,840,114	135,491,679	32	3,348,435	-	-	7,422,890	持続可能な医療保険制度を構築するための国民健康保険法等の一部を改正する法律(H30.4.1施行)
28	138,095,024	132,140,346	32	5,954,678	-	-	7,238,633	短時間労働者に対する健康保険・厚生年金保険の適用が拡大された。

表12-1 平成28年度収支決算状況(市町村計)

【収入】		科 目	27年度 (千円)	28年度 (千円)	構成比 (%)	対前年 度比(%)	一人当 額(円)
保険税(料)	一般分	医療給付費分	16,442,057	17,313,160	12.5	105.3	71,646
		後期高齢者支援金分	5,234,321	5,453,865	3.9	104.2	22,569
		介護納付金分	2,025,624	2,106,533	1.5	104.0	—
		一般被保険者分計	23,702,002	24,873,558	18.0	104.9	102,932
		医療給付費分	1,132,058	760,600	0.6	67.2	65,728
	退職分	後期高齢者支援金分	361,642	238,065	0.2	65.8	20,573
		介護納付金分	362,409	242,782	0.2	67.0	—
		退職被保険者等分計	1,856,109	1,241,447	0.9	66.9	107,280
		計	25,558,111	26,115,006	18.9	102.2	103,131
		事務費負担金	—	—	—	—	—
国庫支出金	療給等負担金	19,295,591	19,260,904	13.9	99.8	79,706	
	共同事業負担金	687,263	830,906	0.6	120.9	3,438	
	特定健診診査等負担金	153,967	154,661	0.1	100.5	611	
	普通調整交付金	6,759,284	6,203,609	4.5	91.8	25,672	
	特別調整交付金	722,132	890,751	0.6	123.4	3,686	
	出産育児一時金等補助金	15,571	27,651	—	177.6	114	
	特別対策補助金	—	—	—	—	—	
	計	27,633,808	27,368,482	19.8	99.0	108,081	
	療養給付費交付金	6,321,495	4,684,819	3.4	74.1	18,501	
	前期高齢者負担金	28,017,932	28,207,812	20.4	100.7	111,396	
県支出金	共同事業負担金	687,263	830,906	0.6	120.9	3,438	
	特定健診診査等負担金	146,716	143,113	0.1	97.5	565	
	第一号調整交付金	4,550,734	4,592,830	3.3	100.9	19,006	
	第二号調整交付金	828,369	890,450	0.6	107.5	3,685	
	その他	311	464	0.0	149.4	2	
連合会支出金	0	0	0.0	—	0		
高額医療費共同事業交付金	2,749,921	3,323,624	2.4	120.9	13,754		
保険財政共同安定化事業交付金	26,895,653	26,891,771	19.5	100.0	111,284		
繰入金	一般会計	保険基盤安定(軽減分)	3,925,963	3,861,866	2.8	98.4	15,981
		保険基盤安定(支援分)	2,201,422	2,260,801	1.6	102.7	9,356
		職員給与と費等	1,606,641	1,560,301	1.1	97.1	6,162
		出産育児一時金等	206,614	184,284	0.1	89.2	728
		財政安定化支援事業	536,493	548,741	0.4	102.3	2,167
	繰越金	その他	680,863	705,767	0.5	103.7	2,787
		基金等	2,088,355	1,995,710	1.4	95.6	7,881
		繰越金	3,814,768	3,196,148	2.3	83.8	12,622
		その他の収入	388,683	732,129	0.5	188.4	2,891
		合計	138,840,114	138,095,024	100.0	99.5	545,352
収支差引残(収入決算額-支出決算額)	3,348,435	5,954,678	—	177.8	23,516		
基金等保有額	7,422,890	7,238,633	—	97.5	28,586		
収納率	現年	93.05	93.77	—	100.8	—	
	前年	96.58	96.81	—	100.2	—	
	計	93.29	93.91	—	100.7	—	

表12-2 平成28年度収支決算状況(県計)

【収入】		科 目	27年度 (千円)	28年度 (千円)	構成比 (%)	対前年 度比(%)	一人当 額(円)
保険税(料)	一般分	医療給付費分	18,820,573	19,764,325	13.6	105.0	74,840
		後期高齢者支援金分	5,860,861	6,072,491	4.2	103.6	22,994
		介護納付金分	2,287,691	2,365,334	1.6	103.4	—
		一般被保険者分計	26,969,125	28,202,149	19.4	104.6	106,791
		医療給付費分	1,132,058	760,600	0.5	67.2	65,728
	退職分	後期高齢者支援金分	361,642	238,065	0.2	65.8	20,573
		介護納付金分	362,409	242,782	0.2	67.0	—
		退職被保険者等分計	1,856,109	1,241,447	0.9	66.9	107,280
		計	28,825,234	29,443,597	20.2	102.1	106,811
		事務費負担金	20,685	20,415	0.0	98.7	—
国庫支出金	療給等負担金	22,467,089	22,150,289	15.2	98.6	83,875	
	共同事業負担金	713,922	858,090	0.6	120.2	3,249	
	特定健診診査等負担金	161,734	163,740	0.1	101.2	594	
	普通調整交付金	6,759,284	6,203,609	4.3	91.8	25,672	
	特別調整交付金	722,132	890,751	0.6	123.4	3,686	
	出産育児一時金等補助金	39,814	62,264	0.0	156.4	236	
	特別対策補助金	0	0	0.0	—	0	
	計	30,884,660	30,349,158	20.8	98.3	110,096	
	療養給付費交付金	6,321,495	4,684,819	3.2	74.1	16,995	
	前期高齢者負担金	28,636,369	28,817,627	19.8	100.6	104,540	
県支出金	共同事業負担金	687,263	830,906	0.6	120.9	3,438	
	特定健診診査等負担金	146,716	143,113	0.1	97.5	565	
	第一号調整交付金	4,550,734	4,592,830	3.2	100.9	19,006	
	第二号調整交付金	828,369	890,450	0.6	107.5	3,685	
	その他	311	464	0.0	149.4	2	
連合会支出金	0	0	0.0	—	0		
高額医療費共同事業交付金	2,888,424	3,480,530	2.4	120.5	13,179		
保険財政共同安定化事業交付金	26,895,653	26,891,771	18.5	100.0	111,284		
繰入金	一般会計	保険基盤安定(軽減分)	3,925,963	3,861,866	2.7	98.4	15,981
		保険基盤安定(支援分)	2,201,422	2,260,801	1.6	102.7	9,356
		職員給与と費等	1,606,641	1,560,301	1.1	97.1	6,162
		出産育児一時金等	206,614	184,284	0.1	89.2	728
		財政安定化支援事業	536,493	548,741	0.4	102.3	2,167
	繰越金	その他	680,863	705,767	0.5	103.7	2,787
		基金等	2,148,355	2,025,710	1.4	94.3	7,349
		繰越金	4,254,973	3,614,332	2.5	84.9	13,112
		その他の収入	446,062	777,710	0.5	174.4	2,821
		合計	146,672,613	145,664,777	100.0	99.3	528,422
収支差引残(収入決算額-支出決算額)	3,866,620	6,484,476	—	167.7	23,524		
基金等保有額	9,604,965	9,395,040	—	97.8	34,082		
収納率	現年	93.87	94.49	—	100.7	—	
	前年	96.58	96.81	—	100.2	—	
	計	94.04	94.59	—	100.6	—	

【支出】

科 目	27年度 (千円)	28年度 (千円)	構成比 (%)	対前年 度比(%)	一人当 額(円)		
総務費	1,720,454	1,646,083	1.2	95.7	6,501		
保険給付	療養給付費	64,581,483	64,030,269	48.5	99.1	264,971	
	療養費	522,706	501,810	0.4	96.0	2,077	
	小計	65,104,189	64,532,079	48.8	99.1	267,048	
	高額療養費	8,428,509	8,911,743	6.7	105.7	36,879	
	高額介護合算療養費	3,720	3,623	0.0	97.4	15	
	移送費	377	0	0.0	0.0	0	
	出産育児諸費	277,892	254,761	0.2	91.7	1,054	
	葬祭諸費	79,150	80,400	0.1	101.6	333	
	その他	0	0	0.0	—	0	
	計	73,893,837	73,782,606	55.8	99.8	305,328	
給付	療養給付費療養費	4,789,148	3,084,901	2.3	64.4	266,583	
	高額療養費	745,913	506,525	0.4	67.9	43,772	
	高額介護合算療養費	887	432	0.0	48.7	37	
	移送費	0	0	0.0	0.0	0	
	計	5,535,948	3,591,858	2.7	64.9	310,392	
	審査支払手数料	239,345	233,631	0.2	97.6	923	
	計	79,669,131	77,608,095	58.7	97.4	306,482	
	後期	医療費拠出金	14,392,222	13,536,389	10.2	94.1	53,457
		事務費拠出金	989	1,000	0.0	101.1	4
	前期	医療費拠出金	8,420	8,602	0.0	102.2	34
事務費拠出金		1,017	973	0.0	95.6	4	
老健	医療費拠出金	0	0	0.0	—	0	
	事務費拠出金	633	498	0.0	78.6	2	
事業費	介護納付金	6,150,881	5,557,744	4.2	90.4	62,792	
	高額医療費	2,748,083	3,320,998	2.5	120.8	13,743	
	保険財政	26,895,653	26,891,771	20.4	100.0	111,284	
	その他	176	25	0.0	14.0	0	
	特定健診診査等	807,593	790,746	0.6	97.9	3,123	
	保健事業費	350,375	342,400	0.3	97.7	1,352	
	健康管理センター	25,620	26,863	0.0	104.9	106	
	直診勘定繰出金	118,231	160,334	0.1	135.6	633	
	基金等積立金	1,270,054	1,535,062	1.2	120.9	6,062	
	公債費	68	49	0.0	72.0	0	
その他の支出	1,332,079	712,716	0.5	53.5	2,815		
前年度繰上充用金	0	0	0.0	—	0		
合計	135,491,679	132,140,346	100.0	97.5	521,836		

【支出】

科 目	27年度 (千円)	28年度 (千円)	構成比 (%)	対前年 度比(%)	一人当 額(円)		
総務費	1,955,112	1,897,962	1.4	97.1	6,885		
保険給付	療養給付費	68,462,718	67,732,592	48.7	98.9	256,477	
	療養費	560,727	537,482	0.4	95.9	2,035	
	小計	69,023,445	68,270,074	49.1	98.9	258,513	
	高額療養費	8,830,209	9,311,979	6.7	105.5	35,261	
	高額介護合算療養費	3,720	3,623	0.0	97.4	14	
	移送費	377	0	0.0	0.0	0	
	出産育児諸費	350,299	323,833	0.2	92.4	1,226	
	葬祭諸費	83,150	83,900	0.1	100.9	318	
	その他	179,005	176,806	0.1	98.8	669	
	計	78,470,205	78,170,215	56.2	99.6	296,001	
給付	療養給付費療養費	4,789,148	3,084,901	2.2	64.4	266,583	
	高額療養費	745,913	506,525	0.4	67.9	43,772	
	高額介護合算療養費	887	432	0.0	48.7	37	
	移送費	0	0	0.0	0.0	0	
	計	5,535,948	3,591,858	2.6	64.9	310,392	
	審査支払手数料	255,615	249,758	0.2	97.7	906	
	計	84,261,769	82,011,831	58.9	97.3	297,511	
	後期	医療費拠出金	15,632,843	14,742,199	10.6	94.3	53,480
		事務費拠出金	1,072	1,086	0.0	101.3	4
	前期	医療費拠出金	160,851	138,794	0.1	86.3	503
事務費拠出金		1,103	1,056	0.0	95.8	4	
老健	医療費拠出金	0	0	0.0	—	0	
	事務費拠出金	678	533	0.0	78.6	2	
事業費	介護納付金	6,710,739	6,107,420	4.4	91.0	62,806	
	高額医療費	2,863,623	3,463,179	2.5	120.9	13,114	
	保険財政	26,895,653	26,891,771	19.3	100.0	111,284	
	その他	277	128	0.0	46.2	1	
	特定健診診査等	866,709	846,740	0.6	97.7	3,072	
	保健事業費	546,821	540,992	0.4	98.9	1,963	
	健康管理センター	25,620	26,863	0.0	104.9	97	
	直診勘定繰出金	118,231	160,				

(2) 保険税（料）の状況

表 13 は、市町村平均の調定額及び収納率の年度別推移を表したものである。平成 28 年度における現年度分調定額は市町村計で 26,381 百万円となり、前年度より 488 百万円増加し、収納額は 24,773 百万円で前年度より 616 百万円増加した。

収納率を見ると、93.91%で前年度を 0.62 ポイント上回り、全都道府県における順位は 12 位となっている。

表 14 は、市町村平均の保険給付費等の年度別推移を表したものである。平成 28 年度の 1 世帯当たり調定額（医療分）は、122,056 円で前年度より 5.3%増加し、1 人当たり調定額（医療分）は、72,052 円で前年度に比べ 7.2%の増加となった。

また、1 人当たり保険給付費等は、305,075 円と増加し、同給付費等に占める 1 人当たり調定額の割合も、前年度から 1.18 ポイント増加した。なお、図 10 は、市町村の保険給付費と保険税（料）の相関関係を示したものである。

表 15 は、保険税（料）の軽減世帯の推移を表したものである。平成 28 年度の軽減を受ける世帯数は世帯総数に占める割合が 55.05%（医療、後期分）となっており、総世帯数の約半数を占めている。

表 13 保険税（料）現年度分調定額及び収納率の推移（市町村計）

年 度	24	25	26	27	28
現年分調定額（A）（百万円）	28,490	29,067	27,623	25,893	26,381
現年分収納額（B）（百万円）	26,346	26,949	25,704	24,157	24,773
収納率（B/A）（%）	92.47	92.71	93.05	93.29	93.91
（参考）全国平均収納率（%）	89.86	90.42	90.95	91.45	91.92
（参考）山形県の全国順位（位）	10	12	13	13	12

(注) 1 収納率は、居所不明者分調定額を控除した調定額を用いて算出している。（小数点第 2 位未満四捨五入）
2 退職被保険者等を含む。

表 14 保険税（料）現年度分 1 人当たり保険給付費等の年次推移（医療分）

年 度	24	25	26	27	28
1 世帯当たり調定額（円）	117,887	122,923	119,596	115,903	122,056
対前年比（%）	104.4	104.3	97.3	96.9	105.3
1 人当たり調定額（円）	65,371	69,089	68,205	67,244	72,052
(A) 対前年比（%）	107.1	105.7	98.7	98.6	107.2
1 人当たり保険給付費等（円）	264,880	272,391	281,124	299,694	305,075
(B) 割合（A/B）（%）	24.68	25.36	24.26	22.44	23.62

(注) 1 「1 人当たり保険給付費等」は保険給付費等（療養諸費保険者負担分・高額療養費・その他の保険給付費支給決定額（出産育児給付・葬祭給付・傷病手当金・出産手当金・その他）の一般分+退職分）と前期高齢者納付金及び老人保健医療費拠出金に係るものである。
2 退職被保険者等を含む。

図 10 保険給付費と保険税（料）の相関

1人当たり調定額（円）

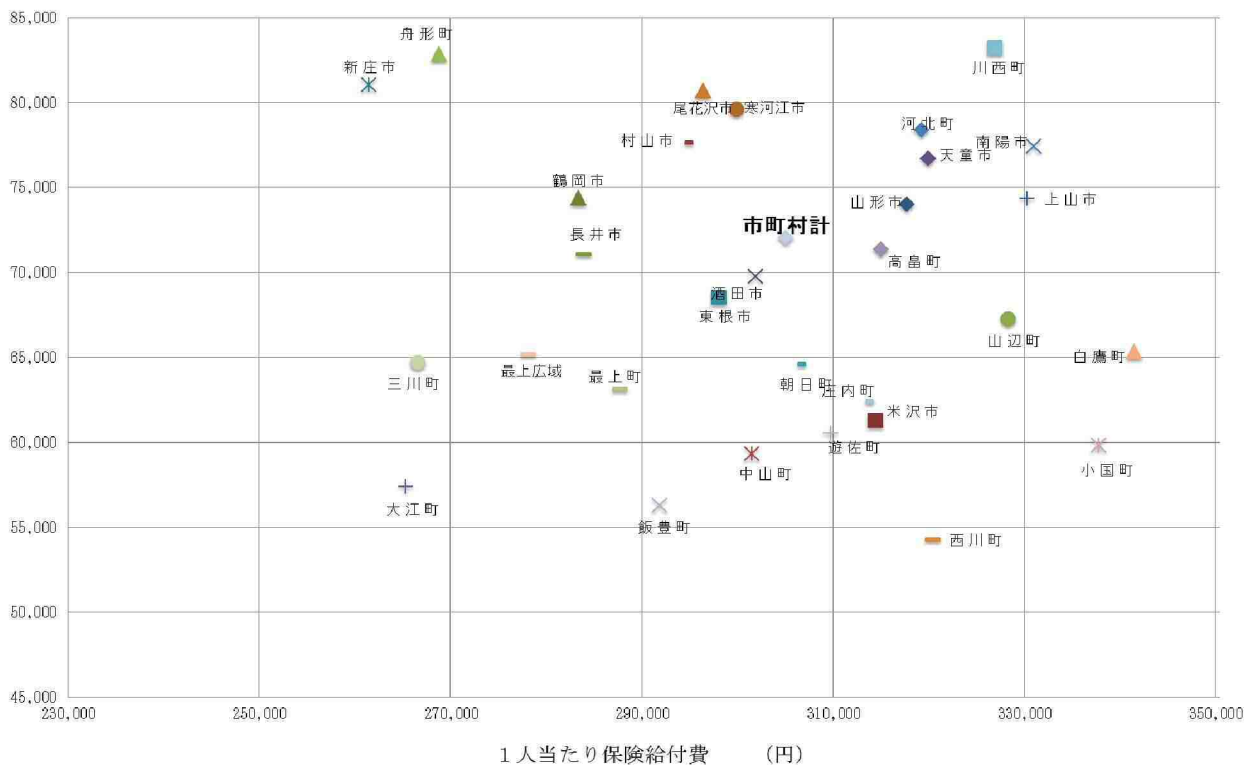


表 15 保険税（料）軽減世帯の推移

年度	項目	軽減世帯数（世帯）				軽減世帯割合（％）			
		7(6)割	5(4)割	2割	計	7(6)割	5(4)割	2割	計
24	医療	40,399	11,752	22,091	74,242	26.10	7.59	14.27	47.97
	後期	40,399	11,752	22,091	74,242	26.10	7.59	14.27	47.97
	介護	18,144	5,915	9,725	33,784	23.52	7.67	12.61	43.80
25	医療	36,232	10,310	20,613	67,155	23.83	6.78	13.55	44.16
	後期	36,232	10,310	20,613	67,155	23.83	6.78	13.55	44.16
	介護	16,762	5,293	8,874	30,929	22.88	7.23	12.11	42.22
26	医療	36,815	21,454	17,463	75,732	24.59	14.33	11.67	50.59
	後期	36,815	21,454	17,463	75,732	24.59	14.33	11.67	50.59
	介護	16,596	9,193	8,254	34,043	23.78	13.17	11.83	48.78
27	医療	38,587	23,377	17,262	79,226	26.16	15.85	11.70	53.72
	後期	38,587	23,377	17,262	79,226	26.16	15.85	11.70	53.72
	介護	16,482	9,658	8,068	34,208	24.83	14.55	12.15	51.53
28	医療	39,070	24,140	17,511	80,721	26.65	16.46	11.94	55.05
	後期	39,070	24,140	17,511	80,721	26.65	16.46	11.94	55.05
	介護	15,634	9,372	7,718	32,724	23.99	14.38	11.84	50.22

国民健康保険 統計表

市町村の一般被保険者と退職被保険者等の療養の給付等（現物給付分）に係る分は
3－2ベース、それ以外は4－3ベースで集計している。

年度別状況

第 1 表 一 般 状 況

年度 別	保 険 者 数			世 帯 数			被 保 険 者 数			
	市町村	国保組合	計	市町村	国保組合	計	総 数			退 職 被 保 険 者 等
							市町村	国保組合	計	
平成19年度	32	3	35	(世帯) 219,901	(世帯) 13,350	(世帯) 233,251	(人) 446,995	(人) 31,935	(人) 478,930	(人) 82,016
20	32	3	35	170,970	12,845	183,815	320,818	27,262	348,080	18,338
21	32	3	35	168,515	12,598	181,113	313,456	26,514	339,970	20,550
22	32	3	35	166,322	12,316	178,638	305,558	25,671	331,229	23,011
23	32	3	35	164,395	12,018	176,413	298,266	24,830	323,096	24,482
24	32	3	35	161,799	11,977	173,776	289,804	24,440	314,244	25,620
25	32	3	35	158,946	11,767	170,713	280,785	23,974	304,759	23,639
26	32	3	35	154,558	11,582	166,140	268,515	23,379	291,894	20,392
27	32	3	35	150,802	11,377	162,179	257,380	22,748	280,128	14,150
28	32	3	35	145,985	11,229	157,214	244,522	22,173	266,695	8,539

年度 別	被 保 険 者 数						事 務 職 員			標準負担額の減額状況(年度平均)		
	老人保健医療給付対象者数			介護保険第2号被保険者数			市町村	国保組合	計	市町村	国保組合	計
	市町村	国保組合	計	市町村	国保組合	計						
平成19年度	(人) 125,790	(人) 3,798	(人) 129,588	(人) 127,777	(人) 12,121	(人) 139,898	(人) 268	(人) 17	(人) 285	-	-	-
20	-	-	-	127,187	11,807	138,994	272	17	289	3,938	25	3,963
21	-	-	-	124,918	11,512	136,430	267	16	283	5,098	7	5,105
22	-	-	-	124,994	11,208	136,202	267	17	284	7,387	11	7,398
23	-	-	-	121,690	10,801	132,491	266	17	283	8,387	11	8,398
24	-	-	-	115,674	10,315	125,989	269	18	287	10,840	13	10,853
25	-	-	-	108,458	9,877	118,335	273	17	290	12,213	13	12,226
26	-	-	-	99,291	9,413	108,704	277	18	295	10,477	13	10,490
27	-	-	-	90,886	8,891	99,777	273	17	290	7,604	11	7,615
28	-	-	-	83,012	8,537	91,549	275	18	293	8,375	12	8,387

第 2 表 一 般 分 保 険 給 付 状 況 (そ の 1)

年度 別	療 養 の 給 付 等								
	入 院			入 院 外			歯 科		
	件 数	日 数	費用額	件 数	日 数	費用額	件 数	日 数	費用額
平成19年度	(件) 57,504	(日) 1,013,586	(千円) 23,256,572	(件) 1,958,539	(日) 3,330,172	(千円) 23,393,549	(件) 361,785	(日) 760,448	(千円) 4,723,477
20	70,538	1,187,429	29,858,238	2,624,109	4,404,789	30,837,187	477,035	993,119	6,319,226
21	72,469	1,203,307	31,721,797	2,771,735	4,554,833	33,007,276	507,543	1,048,704	6,650,783
22	70,715	1,167,033	32,831,718	2,664,102	4,370,999	32,800,906	500,403	1,013,549	6,544,086
23	69,600	1,144,037	32,885,535	2,594,224	4,196,780	32,158,578	499,877	984,931	6,400,895
24	68,830	1,134,891	33,872,816	2,543,282	4,055,294	31,516,647	500,778	960,871	6,319,594
25	67,918	1,117,557	33,662,581	2,515,948	3,966,281	31,418,036	509,232	955,900	6,311,691
26	66,328	1,094,257	33,567,543	2,480,743	3,836,556	31,345,023	504,720	933,128	6,220,056
27	65,594	1,063,476	34,328,258	2,468,024	3,906,093	31,963,946	509,932	924,552	6,210,322
28	64,709	1,050,352	34,835,217	2,452,529	3,688,563	31,710,871	507,538	900,710	6,144,017

年度 別	療 養 の 給 付 等										
	薬 剤 の 支 給			食 事 療 養 ・ 生 活 療 養			訪 問 看 護			計	
	件 数	(日数)	費用額	(件数)	(日数)	費用額	件 数	日 数	費用額	件 数	費用額
平成19年度	(件) 943,742	(千円) 1,259,252	(千円) 9,332,309	(件) 54,475	(日) 2,674,544	(千円) 1,781,820	(件) 1,812	(日) 11,526	(千円) 112,979	(件) 3,323,382	(千円) 62,600,704
20	1,333,207	1,725,924	13,572,661	67,030	3,110,193	2,082,772	2,240	14,741	153,855	4,507,129	82,823,939
21	1,465,252	1,869,977	15,678,278	68,905	3,144,056	2,105,679	2,444	15,139	158,911	4,819,443	89,322,724
22	1,464,546	1,873,608	15,706,429	67,835	3,027,251	2,053,503	2,743	16,838	176,040	4,702,509	90,112,682
23	1,483,295	1,875,365	16,313,158	66,380	3,020,710	2,024,957	3,021	18,693	194,151	4,650,017	89,977,274
24	1,501,248	1,861,922	16,379,902	65,990	2,995,785	2,010,079	3,778	21,146	230,044	4,617,916	90,329,082
25	1,516,857	1,860,091	17,172,916	64,920	2,956,530	1,985,774	4,107	24,084	264,237	4,614,062	90,815,236
26	1,531,657	1,865,593	17,388,108	63,494	2,893,413	1,946,224	4,218	24,537	271,055	4,587,666	90,738,010
27	1,543,149	1,864,227	19,021,174	62,685	2,790,219	1,882,437	4,847	28,006	303,038	4,591,546	93,709,176
28	1,560,330	1,869,963	18,175,570	61,935	2,771,977	1,852,135	5,225	29,444	323,447	4,590,331	93,041,258

第 2 表 一般分保険給付状況(その2)

年度別	療 養 費 等						
	食事療養	診 療 費		そ の 他		移 送 費	
	件数	件数	費用額	件数	費用額	件数	費用額
	(件)	(件)	(千円)	(件)	(千円)	(件)	(千円)
平成19年度	297	1,023	26,428	71,609	597,156	0	0
20	544	848	28,693	90,422	774,896	0	0
21	229	1,294	38,057	96,304	824,932	3	146
22	231	918	31,854	95,373	807,120	2	140
23	198	1,088	31,711	94,412	783,102	4	184
24	141	1,257	33,868	93,174	773,561	0	0
25	133	1,415	43,302	90,613	739,649	0	0
26	65	1,208	38,804	88,212	736,589	2	83
27	79	1,379	40,891	86,725	725,700	3	377
28	122	1,507	40,320	83,880	695,072	0	0

年度別	療養諸費合計		療養諸費用額負担区分					高額療養費	
	件数	費用額	保険者負担	一部負担金		他法優先	国保優先	件数	費用額
				薬剤一部負担					
	(件)	(千円)	(千円)	(千円)	(千円)	(千円)	(千円)	(件)	(千円)
平成19年度	3,396,311	63,224,288	46,590,615	14,315,997	-105	0	2,317,676	61,808	4,587,359
20	4,751,173	86,272,399	62,924,826	19,413,267	0	0	3,933,064	105,310	6,243,060
21	5,252,329	95,235,446	69,304,604	21,363,420	0	0	4,567,423	120,070	6,772,113
22	4,799,033	90,951,796	66,258,270	20,337,422	0	0	4,356,104	114,223	7,228,250
23	4,745,719	90,792,271	66,163,485	20,264,901	0	0	4,363,885	115,511	7,352,000
24	4,712,488	91,136,511	66,438,673	20,294,327	0	0	4,403,512	123,269	7,891,167
25	4,706,223	91,598,187	66,797,406	20,430,391	0	0	4,370,389	125,120	7,872,576
26	4,677,153	91,513,485	66,779,563	20,495,789	0	0	4,238,133	129,585	8,053,557
27	4,679,732	94,476,144	68,915,900	21,513,127	0	0	4,047,117	144,882	8,821,267
28	4,675,840	93,776,650	68,138,506	22,013,592	0	0	3,624,551	152,071	9,299,131

年度別	診 療 費 諸 費							
	100人当たり受診件数 (受診率)				1件当たり日数			
	入院	入院外	歯科	計	入院	入院外	歯科	計
					(日)	(日)	(日)	(日)
平成19年度	21.052	717.009	132.447	870.508	17.63	1.70	2.10	2.15
20	21.802	811.062	147.442	980.306	16.83	1.68	2.08	2.08
21	22.192	848.799	155.427	1,026.418	16.60	1.64	2.07	2.03
22	22.488	847.215	159.134	1,028.837	16.50	1.64	2.03	2.03
23	22.841	851.355	164.046	1,038.242	16.44	1.62	1.97	2.00
24	23.352	862.858	169.899	1,056.108	16.49	1.59	1.92	1.98
25	23.784	881.058	178.327	1,083.169	16.45	1.58	1.88	1.95
26	23.918	894.555	182.002	1,100.474	16.50	1.55	1.85	1.92
27	24.279	913.525	188.748	1,126.552	16.21	1.58	1.81	1.94
28	24.503	928.679	192.185	1,145.367	16.23	1.50	1.77	1.86

年度別	診 療 費 諸 費									
	1日当たり費用額					1人当たり費用額				
	入院	入院外	歯科	計	入院	入院外	歯科	計	食事療養	
	(円)	(円)	(円)	(円)	(円)	(円)	(円)	(円)	(円)	
平成19年度	22,945	7,025	6,211	10,065	85,141	85,642	17,292	188,076	6,523	
20	25,145	7,001	6,363	10,176	92,286	95,312	19,532	207,129	6,437	
21	26,362	7,247	6,342	10,486	97,143	101,079	20,367	218,589	6,448	
22	28,133	7,504	6,457	11,017	104,409	104,311	20,811	229,530	6,530	
23	28,745	7,663	6,499	11,294	107,922	105,536	21,006	234,463	6,645	
24	29,847	7,772	6,577	11,658	114,920	106,926	21,440	243,287	6,820	
25	30,122	7,921	6,603	11,820	117,883	110,023	22,103	250,008	6,954	
26	30,676	8,170	6,666	12,131	121,044	113,030	22,429	256,504	7,018	
27	32,279	8,183	6,717	12,301	127,064	118,313	22,987	268,364	6,968	
28	33,165	8,597	6,821	12,889	131,908	120,077	23,265	275,250	7,013	

第 3 表 退職被保険者等分保険給付状況(その1)

年度別	療養の給付等								
	入院			入院外			歯科		
	件数	日数	費用額	件数	日数	費用額	件数	日数	費用額
	(件)	(日)	(千円)	(件)	(日)	(千円)	(件)	(日)	(千円)
平成19年度	22,767	326,593	10,400,901	1,078,066	1,909,785	12,997,074	177,725	380,973	2,333,691
20	6,184	93,346	2,952,322	279,992	472,296	3,397,375	52,729	112,447	695,567
21	5,033	76,031	2,407,789	219,030	355,007	2,795,414	43,350	89,847	559,944
22	5,193	74,846	2,622,299	229,157	370,522	3,032,395	47,164	95,967	619,665
23	5,853	82,200	3,077,988	254,094	403,804	3,467,032	51,758	101,196	651,645
24	6,117	84,424	3,263,663	269,260	417,075	3,670,043	56,901	107,778	711,601
25	5,681	79,869	2,976,994	260,604	402,828	3,551,317	56,884	106,917	697,090
26	4,950	72,082	2,775,643	232,295	353,371	3,159,280	51,224	94,207	620,024
27	3,963	57,382	2,280,740	181,519	269,542	2,497,792	40,582	73,065	483,817
28	2,597	37,915	1,448,453	118,446	187,062	1,654,078	25,733	45,211	309,754

年度別	療養の給付等										
	薬剤の支給			食事療養・生活療養			訪問看護			計	
	件数	(日数)	費用額	(件数)	(日数)	費用額	件数	日数	費用額	件数	費用額
	(件)	(日)	(千円)	(件)	(日)	(千円)	(件)	(日)	(千円)	(件)	(千円)
平成19年度	517,145	680,898	5,680,473	21,696	806,983	541,506	458	3,404	37,040	1,796,161	31,990,684
20	141,427	179,813	1,591,656	5,827	230,600	155,565	200	1,703	19,984	480,532	8,812,469
21	114,012	140,330	1,327,387	4,743	190,733	124,761	228	1,764	19,251	381,653	7,234,545
22	125,458	153,775	1,394,874	4,992	190,221	127,533	303	2,099	22,258	407,275	7,819,023
23	143,527	201,531	1,609,308	5,568	210,535	142,208	303	1,920	21,125	455,535	8,969,306
24	155,604	185,536	1,762,611	5,830	222,195	148,642	327	2,282	24,384	488,209	9,580,944
25	154,053	183,359	1,771,273	5,456	205,651	137,264	341	2,437	25,961	477,563	9,159,900
26	140,610	166,775	1,610,031	4,727	185,937	125,122	337	2,419	25,056	429,416	8,315,155
27	111,910	132,195	1,391,271	3,792	145,486	97,557	368	2,798	29,654	338,342	6,780,831
28	74,446	87,774	869,402	2,503	98,541	66,013	277	2,549	24,941	221,499	4,372,641

年度別	療養費等							
	食事療養	診療費		その他		移送費		
	件数	件数	費用額	件数	費用額	件数	費用額	
	(件)	(件)	(千円)	(件)	(千円)	(件)	(千円)	
平成19年度	123	178	3,733	28,398	278,311	0	0	
20	15	82	2,364	10,569	101,328	0	0	
21	2	181	3,018	7,210	62,240	0	0	
22	5	82	2,515	7,830	61,932	0	0	
23	7	112	1,709	8,400	69,714	0	0	
24	10	126	2,447	9,050	76,876	0	0	
25	5	165	4,668	8,922	77,242	0	0	
26	2	136	3,859	7,706	69,538	2	72	
27	6	86	2,588	5,905	53,421	0	0	
28	3	25	979	3,976	36,628	0	0	

年度別	療養諸費合計		療養諸費用負担区分					高額療養費	
	件数	費用額	保険者負担	一部負担金		他法優先	国保優先	件数	費用額
				薬剤一部負担					
	(件)	(千円)	(千円)	(千円)	(千円)	(千円)	(千円)	(件)	(千円)
平成19年度	1,824,860	32,272,727	24,941,558	7,051,292	0	0	279,877	26,745	1,584,656
20	491,198	8,916,161	6,459,647	2,314,834	0	0	141,680	13,106	749,422
21	389,046	7,299,803	5,102,067	2,037,874	0	0	159,862	6,929	611,657
22	415,192	7,883,470	5,510,155	2,216,662	0	0	156,654	6,692	687,422
23	464,054	9,040,729	6,321,496	2,547,486	0	0	171,747	7,975	840,368
24	497,395	9,660,268	6,755,132	2,708,707	0	0	196,428	9,124	921,062
25	486,655	9,241,810	6,463,594	2,585,366	0	0	192,850	9,235	880,402
26	437,262	8,388,623	5,868,572	2,350,071	0	0	169,981	8,361	834,211
27	344,339	6,836,841	4,782,428	1,900,479	0	0	153,933	7,207	745,386
28	225,503	4,410,249	3,080,882	1,215,697	0	0	113,670	4,944	505,688

第 3 表 退職被保険者等分保険給付状況(その2)

年度 別	診 療 費 諸 費							
	100人当たり受診件数 (受診率)				1件当たり日数			
	入 院	入院外	歯 科	計	入 院	入院外	歯 科	計
平成19年度	27.395	1,297.218	213.853	1,538.467	(日) 14.35	(日) 1.77	(日) 2.14	(日) 2.05
20	25.796	1,167.947	219.952	1,413.695	15.09	1.69	2.13	2.00
21	25.059	1,090.515	215.833	1,331.407	15.11	1.62	2.07	1.95
22	23.268	1,026.781	211.327	1,261.376	14.41	1.62	2.03	1.92
23	23.610	1,024.986	208.786	1,257.382	14.04	1.59	1.96	1.88
24	24.183	1,064.479	224.950	1,313.611	13.80	1.55	1.89	1.83
25	22.192	1,018.024	222.212	1,262.428	14.06	1.55	1.88	1.82
26	21.750	1,020.673	225.071	1,267.494	14.56	1.52	1.84	1.80
27	22.564	1,033.531	231.065	1,287.161	14.48	1.48	1.80	1.77
28	22.442	1,023.557	222.373	1,268.372	14.60	1.58	1.76	1.84

年度 別	診 療 費 諸 費									
	1日当たり費用額				1人当たり費用額					
	入 院	入院外	歯 科	計	入 院	入院外	歯 科	計	食事療養	
平成19年度	(円) 31,847	(円) 6,806	(円) 6,126	(円) 9,831	(円) 125,152	(円) 156,392	(円) 28,081	(円) 309,625	(円) 6,516	
20	31,628	7,193	6,186	10,390	123,152	141,717	29,015	293,883	6,489	
21	31,669	7,874	6,232	11,064	119,880	139,179	27,879	286,938	6,212	
22	35,036	8,184	6,457	11,591	117,497	135,872	27,765	281,134	5,714	
23	37,445	8,586	6,439	12,256	124,162	139,856	26,287	290,305	5,737	
24	38,658	8,799	6,602	12,548	129,024	145,090	28,132	302,246	5,876	
25	37,273	8,816	6,520	12,254	116,293	138,729	27,231	282,253	5,362	
26	38,507	8,940	6,582	12,614	121,958	138,815	27,243	288,016	5,498	
27	39,747	9,267	6,622	13,156	129,861	142,219	27,548	299,627	5,555	
28	25,242	6,137	4,239	8,531	125,169	142,938	26,768	294,874	5,705	

第 4 表 その他の保険給付状況

年度 別	そ の 他 の 保 険 給 付 費											
	出産育児一時金給付		葬祭給付		傷病手当金		出産手当金		その他		計	
	件 数	費用額	件 数	費用額	件 数	費用額	件 数	費用額	件 数	費用額	件 数	費用額
19	(件) 1,392	(千円) 486,500	(件) 9,449	(千円) 598,241	(件) -	(千円) -	(件) -	(千円) -	(件) 56,931	(千円) 528,653	(件) 67,772	(千円) 1,613,394
20	1,219	434,600	2,311	122,480	657	105,828	2	640	53,792	429,147	57,981	1,092,695
21	1,203	478,591	1,775	90,500	675	98,829	2	632	57,011	438,115	60,666	1,106,666
22	1,169	492,387	1,836	93,600	580	90,337	2	624	55,773	425,894	59,360	1,102,843
23	1,166	491,465	1,904	96,180	650	97,118	2	620	54,448	410,255	58,170	1,095,637
24	1,089	465,806	1,844	93,931	612	84,793	3	796	53,516	393,544	57,064	1,038,870
25	1,005	425,291	1,819	91,350	669	91,751	1	320	27,889	247,148	31,383	855,860
26	962	405,869	1,730	87,000	667	97,826	4	652	5,117	108,054	8,480	699,401
27	837	350,488	1,652	83,102	626	89,616	6	804	3,830	88,585	6,951	612,594
28	766	323,308	1,674	83,874	643	90,455	2	352	3,713	85,979	6,798	583,966

※平成19年度以前の「その他」には「傷病手当金」及び「出産手当金」を含む。(平成20年度から事業月報様式変更に伴い細分化)

保 險 者 別 状 況

第 5 表 一 般 状 況 (そ の 1)

番 号	事業開始 年月日	世帯数		被保険者数						
		年度末	年度平均	①年度末				②年度平均		
				未就学児	70歳以上 一般	現役並み 所得者	前期 高齢者			
1	山形市	S26. 4. 1	30,425	31,178	49,196	975	10,126	604	23,088	50,868
2	米沢市	S31. 4. 1	10,509	10,794	16,793	321	3,157	152	7,672	17,509
3	鶴岡市	H17.10. 1	18,013	18,430	29,761	660	5,455	229	13,300	30,753
4	酒田市	H17.11. 1	15,020	15,471	24,077	416	4,861	166	11,789	25,108
5	新庄市	S23.10. 1	5,064	5,246	8,677	230	1,418	68	3,457	9,101
6	寒河江市	S29. 8. 1	4,970	5,114	8,463	226	1,540	64	3,914	8,842
7	上山市	S29.10. 1	4,427	4,548	7,496	154	1,436	41	3,495	7,760
8	村山市	S29.11. 1	3,284	3,351	5,801	133	976	40	2,668	5,972
9	長井市	S29.11.15	3,313	3,397	5,597	176	1,090	41	2,591	5,804
10	天童市	S29.10. 1	7,983	8,147	13,901	347	2,483	123	6,191	14,362
11	東根市	S29. 8. 1	5,663	5,729	10,103	238	1,678	79	4,213	10,331
12	尾花沢市	S29.10. 1	2,447	2,525	4,442	103	625	37	1,802	4,663
13	南陽市	S42. 4. 1	4,029	4,117	6,865	164	1,176	49	2,927	7,097
	市小計		115,147	118,047	191,172	4,143	36,021	1,693	87,107	198,170
14	中山町	S29.10. 1	1,461	1,484	2,546	45	492	17	1,225	2,612
15	山辺町	S29.10. 1	1,728	1,769	2,868	43	576	17	1,446	2,990
16	大江町	S34. 8.20	1,156	1,147	1,973	34	322	16	930	1,988
17	朝日町	S29.11. 1	1,136	1,148	2,041	32	344	13	838	2,100
18	西川町	S29.10. 1	786	787	1,295	10	239	12	667	1,305
19	河北町	S29.10. 1	2,394	2,448	4,205	102	760	32	1,972	4,328
20	大石田町	S30. 1. 1	1,009	1,023	1,909	45	279	13	789	1,953
21	舟形町	S29.12. 1	807	830	1,424	32	206	11	596	1,469
22	大蔵村	S23.10. 1	479	499	876	27	119	6	311	928
27	最上町	S29. 9. 1	1,337	1,368	2,449	44	328	8	943	2,558
28	高畠町	S29.10. 1	3,034	3,086	5,369	147	822	35	2,266	5,526
29	川西町	S30. 1. 1	2,132	2,171	3,620	67	565	10	1,556	3,740
30	白鷹町	S29.10. 1	1,930	1,957	3,274	56	624	12	1,568	3,359
31	飯豊町	S29. 4. 1	950	960	1,637	44	261	8	712	1,671
32	小国町	S34. 4. 1	1,043	1,055	1,590	24	374	9	875	1,630
36	三川町	S30. 1. 1	948	976	1,691	50	247	8	722	1,732
44	遊佐町	S29. 8. 1	2,154	2,199	3,535	72	680	20	1,689	3,654
45	庄内町	H17. 7. 1	3,099	3,174	5,280	89	953	14	2,480	5,465
46	最上地区	H19. 4. 1	3,255	3,354	5,768	143	844	36	2,293	6,044
	町村計		30,838	31,435	53,350	1,106	9,035	297	23,878	55,052
	市町村計		145,985	149,482	244,522	5,249	45,056	1,990	110,985	253,222
301	医師国保	S33. 4. 1	1,201	1,227	2,125	62	16	78	256	2,171
302	歯科医師	S35. 4. 1	1,981	1,993	2,947	109	19	31	194	2,955
303	建設国保	S45. 8. 1	8,047	8,137	17,101	1,101	1,285	152	4,360	17,312
	組合計		11,229	11,357	22,173	1,272	1,320	261	4,810	22,438
	県総計		157,214	160,839	266,695	6,521	46,376	2,251	115,795	275,660

番号	保険者名	退職被保険者等数			一般被保険者					
		年度末		③年度平均	年度末					年度平均
			未就学児		未就学児	70歳以上一般	現役並み所得者	前期高齢者		
1	山形市	1,169	0	1,600	48,027	975	10,126	604	23,088	49,268
2	米沢市	392	0	557	16,401	321	3,157	152	7,672	16,952
3	鶴岡市	1,257	1	1,644	28,504	659	5,455	229	13,300	29,109
4	酒田市	969	0	1,368	23,108	416	4,861	166	11,789	23,740
5	新庄市	288	0	379	8,389	230	1,418	68	3,457	8,722
6	寒河江市	241	0	363	8,222	226	1,540	64	3,914	8,479
7	上山市	284	0	358	7,212	154	1,436	41	3,495	7,402
8	村山市	249	0	324	5,552	133	976	40	2,668	5,648
9	長井市	212	0	307	5,385	176	1,090	41	2,591	5,497
10	天童市	481	0	688	13,420	347	2,483	123	6,191	13,674
11	東根市	394	0	514	9,709	238	1,678	79	4,213	9,817
12	尾花沢市	173	0	213	4,269	103	625	37	1,802	4,450
13	南陽市	218	0	314	6,647	164	1,176	49	2,927	6,783
	市小計	6,327	1	8,629	184,845	4,142	36,021	1,693	87,107	189,541
14	中山町	96	0	132	2,450	45	492	17	1,225	2,480
15	山辺町	96	0	149	2,772	43	576	17	1,446	2,841
16	大江町	86	0	118	1,887	34	322	16	930	1,870
17	朝日町	83	0	101	1,958	32	344	13	838	1,999
18	西川町	74	0	92	1,221	10	239	12	667	1,213
19	河北町	145	0	194	4,060	102	760	32	1,972	4,134
20	大石田町	60	0	80	1,849	45	279	13	789	1,873
21	舟形町	68	0	94	1,356	32	206	11	596	1,375
22	大蔵村	29	0	40	847	27	119	6	311	888
27	最上町	128	0	169	2,321	44	328	8	943	2,389
28	高畠町	219	0	295	5,150	147	822	35	2,266	5,231
29	川西町	178	0	227	3,442	67	565	10	1,556	3,513
30	白鷹町	143	0	187	3,131	56	624	12	1,568	3,172
31	飯豊町	96	0	123	1,541	44	261	8	712	1,548
32	小国町	70	2	103	1,520	22	374	9	875	1,527
36	三川町	68	0	90	1,623	50	247	8	722	1,642
44	遊佐町	152	0	208	3,383	72	680	20	1,689	3,446
45	庄内町	222	0	282	5,058	89	953	14	2,480	5,183
46	最上地区	199	0	259	5,569	143	844	36	2,293	5,785
	町村計	2,212	2	2,943	51,138	1,104	9,035	297	23,878	52,109
	市町村計	8,539	3	11,572	235,983	5,246	45,056	1,990	110,985	241,650
301	医師国保	-	-	-	2,125	62	16	78	256	2,171
302	歯科医師	-	-	-	2,947	109	19	31	194	2,955
303	建設国保	-	-	-	17,101	1,101	1,285	152	4,360	17,312
	組合計	-	-	-	22,173	1,272	1,320	261	4,810	22,438
	県総計	8,539	3	11,572	258,156	6,518	46,376	2,251	115,795	264,088

第 5 表 一 般 状 況 (そ の 2)

番 号	保険者名	介護保険第2号 被保険者数		市町村人口 ④ (29.4.1)	国保加入率 (%) (①/④)	退職被保険者等割合 (%) (③/②)	事 務 職員数 (年度末)
		年度末	年度平均				
1	山形市	15,434	16,304	252,070	19.52	3.15	28
2	米沢市	5,728	6,131	84,105	19.97	3.18	16
3	鶴岡市	10,380	11,031	127,079	23.42	5.35	40
4	酒田市	7,978	8,617	104,379	23.07	5.45	33
5	新庄市	3,184	3,402	36,118	24.02	4.16	8
6	寒河江市	2,749	2,973	40,729	20.78	4.11	5
7	上山市	2,535	2,660	30,805	24.33	4.61	5
8	村山市	1,946	2,085	24,104	24.07	5.43	10
9	長井市	1,857	2,003	27,178	20.59	5.29	7
10	天童市	4,612	4,948	62,090	22.39	4.79	16
11	東根市	3,564	3,721	47,543	21.25	4.98	10
12	尾花沢市	1,686	1,819	16,337	27.19	4.57	7
13	南陽市	2,487	2,656	31,695	21.66	4.42	11
	市小計	64,140	68,350	884,232	21.62	4.35	196
14	中山町	832	870	11,163	22.81	5.05	3
15	山辺町	931	1,004	14,214	20.18	4.98	3
16	大江町	644	677	8,265	23.87	5.94	5
17	朝日町	767	803	6,881	29.66	4.81	5
18	西川町	433	448	5,407	23.95	7.05	4
19	河北町	1,364	1,452	18,625	22.58	4.48	3
20	大石田町	689	737	7,089	26.93	4.10	2
21	舟形町	506	555	5,450	26.13	6.40	2
22	大蔵村	371	400	3,283	26.68	4.31	2
27	最上町	997	1,085	8,538	28.68	6.61	5
28	高畠町	1,908	2,041	23,402	22.94	5.34	7
29	川西町	1,301	1,405	15,289	23.68	6.07	5
30	白鷹町	1,093	1,163	13,672	23.95	5.57	5
31	飯豊町	579	613	7,097	23.07	7.36	2
32	小国町	510	557	7,610	20.89	6.32	2
36	三川町	608	642	7,667	22.06	5.20	6
44	遊佐町	1,230	1,328	13,791	25.63	5.69	6
45	庄内町	1,866	1,970	21,218	24.88	5.16	8
46	最上地区	2,243	2,411	22,164	26.02	4.29	4
	町村計	18,872	20,161	220,825	24.16	5.35	79
	市町村計	83,012	88,511	1,105,057	22.13	4.57	275
301	医師国保	980	991	—	—	—	5
302	歯科医師	1,242	1,227	—	—	—	4
303	建設国保	6,315	6,514	—	—	—	9
	組合計	8,537	8,732	—	—	—	18
	県総計	91,549	97,243	1,105,057	24.13	4.20	293

番号 保険者名	退職被保険者等にかかるとの一般状況					
	世帯数				被保険者等数	
	単身世帯		混合世帯		本人	
	年度末	年度平均	年度末	年度平均	年度末	年度平均
1 山形市	560	736	501	644	1,030	1,381
2 米沢市	152	220	210	282	370	521
3 鶴岡市	513	689	526	652	1,090	1,427
4 酒田市	447	633	350	461	820	1,146
5 新庄市	112	151	141	175	261	338
6 寒河江市	95	147	124	172	225	333
7 上山市	119	158	122	146	251	321
8 村山市	85	118	124	153	221	290
9 長井市	89	130	93	134	190	278
10 天童市	186	274	229	292	436	599
11 東根市	144	201	199	236	357	463
12 尾花沢市	59	69	95	118	156	192
13 南陽市	93	134	96	127	190	268
市小計	2,654	3,660	2,810	3,592	5,597	7,557
14 中山町	38	50	48	63	89	120
15 山辺町	48	66	35	54	89	129
16 大江町	34	43	31	44	66	89
17 朝日町	39	47	30	37	73	90
18 西川町	25	34	38	46	65	84
19 河北町	62	79	65	87	128	171
20 大石田町	18	27	29	38	50	69
21 舟形町	30	41	29	39	59	81
22 大蔵村	9	13	16	20	25	34
27 最上町	44	58	63	77	113	145
28 高畠町	88	114	101	133	197	261
29 川西町	63	83	93	114	163	207
30 白鷹町	53	74	70	87	131	170
31 飯豊町	40	51	43	54	86	111
32 小国町	32	48	26	36	62	91
36 三川町	23	32	35	44	63	82
44 遊佐町	79	103	52	73	137	187
45 庄内町	80	110	112	129	201	254
46 最上地区	64	89	99	120	170	220
町村計	869	1,162	1,015	1,295	1,967	2,595
市町村計	3,523	4,822	3,825	4,887	7,564	10,152
301 医師国保	-	-	-	-	-	-
302 歯科医師	-	-	-	-	-	-
303 建設国保	-	-	-	-	-	-
組合計	-	-	-	-	-	-
県総計	3,523	4,822	3,825	4,887	7,564	10,152

第 5 表 一 般 状 況 (そ の 3)

番 号 保険者名		退職被保険者等にかかる一般状況続き				
		被保険者等数続き				
		被扶養者			計	
		年度末	未就学児	年度平均	年度末	年度平均
1 山形市	139					
2 米沢市	22	0	36	392	557	
3 鶴岡市	167	1	217	1,257	1,644	
4 酒田市	149	0	222	969	1,368	
5 新庄市	27	0	41	288	379	
6 寒河江市	16	0	30	241	363	
7 上山市	33	0	37	284	358	
8 村山市	28	0	34	249	324	
9 長井市	22	0	29	212	307	
10 天童市	45	0	89	481	688	
11 東根市	37	0	51	394	514	
12 尾花沢市	17	0	21	173	213	
13 南陽市	28	0	46	218	314	
市小計	730	1	1,072	6,327	8,629	
14 中山町	7	0	12	96	132	
15 山辺町	7	0	20	96	149	
16 大江町	20	0	29	86	118	
17 朝日町	10	0	11	83	101	
18 西川町	9	0	8	74	92	
19 河北町	17	0	23	145	194	
20 大石田町	10	0	11	60	80	
21 舟形町	9	0	13	68	94	
22 大蔵村	4	0	6	29	40	
27 最上町	15	0	24	128	169	
28 高畠町	22	0	34	219	295	
29 川西町	15	0	20	178	227	
30 白鷹町	12	0	17	143	187	
31 飯豊町	10	0	12	96	123	
32 小国町	8	2	12	70	103	
36 三川町	5	0	8	68	90	
44 遊佐町	15	0	21	152	208	
45 庄内町	21	0	28	222	282	
46 最上地区	29	0	39	199	259	
町村計	245	2	348	2,212	2,943	
市町村計	975	3	1,420	8,539	11,572	
301 医師国保	-	-	-	-	-	
302 歯科医師	-	-	-	-	-	
303 建設国保	-	-	-	-	-	
組合計	-	-	-	-	-	
県総計	975	3	1,420	8,539	11,572	

一部負担金・その他の保険給付一覧表

(単位：円)

番号	保険者名	一部負担割合	出産育児給付	葬祭給付	その他	
1	山形市		420,000	50,000		
2	米沢市		420,000	50,000		
3	鶴岡市		420,000	50,000		
4	酒田市		420,000	50,000		
5	新庄市		420,000	50,000		
6	寒河江市		420,000	50,000		
7	上山市		420,000	50,000		
8	村山市		420,000	50,000		
9	長井市		420,000	50,000		
10	天童市		420,000	50,000		
11	東根市		420,000	50,000		
12	尾花沢市		420,000	50,000		
13	南陽市		・未就学児 2割	420,000		50,000
14	中山町		・70歳以上一般 2割(1割) ※平成26年3月までに70歳に達した者 1割	420,000		50,000
15	山辺町			420,000		50,000
16	大江町		・70歳以上現役並み所得者 3割	420,000		50,000
17	朝日町			420,000		50,000
18	西川町			420,000		50,000
19	河北町			420,000		50,000
20	大石田町		・上記以外 3割	420,000		50,000
21	舟形町	420,000	50,000			
22	大蔵村	420,000	50,000			
27	最上町	420,000	50,000			
28	高畠町	420,000	50,000			
29	川西町	420,000	50,000			
30	白鷹町	420,000	50,000			
31	飯豊町	420,000	50,000			
32	小国町	420,000	50,000			
36	三川町	420,000	50,000			
44	遊佐町	420,000	50,000			
45	庄内町	420,000	50,000			
46	最上地区	420,000	50,000			
301	医師国保		420,000	50,000	傷病手当金(8日以上入院の場合) ・第1種組合員 1日5,000円(180日間) ・第2種組合員 1日2,000円(90日間)	
302	歯科医師		420,000	組合員200,000 家族100,000	傷病手当金(7日以上入院の場合) ・第1種組合員 1日5,000円 ・第2種組合員 1日1,500円 ・第3種組合員 1日2,000円 療養付加金 入院 1ヶ月に支払った一部負担金より17,500円を減じた額	
303	建設国保		450,000	50,000	傷病手当金 ・組合員 1日4,000円(80日間) 出産手当金 ・組合員 1日4,000円(出産前6週間以内、出産後8週間以内) 付加給付金 ・組合員及び組合員の配偶者 1レセプト当たり自己負担額が17,500円を超えた額	

(注) 「出産育児給付」は当該出産が健康保険法施行令第36条ただし書きに規定する出産であると認められる場合を勘案し、加算される額を含む。

第6表 経理状況（その1）

番号	保険者名	収入			
		保 険 税 (料)			
		一 般 被 保 険 者 分			
		医療給付費分	後期高齢者支援金分	介護納付金分	計
1	山形市	3,601,226,720	1,093,231,320	344,240,481	5,038,698,521
2	米沢市	1,052,305,077	397,874,493	128,240,623	1,578,420,193
3	鶴岡市	2,139,255,161	712,410,583	318,765,662	3,170,431,406
4	酒田市	1,652,639,710	521,342,288	208,304,440	2,382,286,438
5	新庄市	697,214,840	200,837,129	97,836,915	995,888,884
6	寒河江市	654,190,549	210,632,021	77,079,334	941,901,904
7	上山市	543,631,226	132,142,557	60,681,614	736,455,397
8	村山市	439,407,683	133,786,866	40,799,971	613,994,520
9	長井市	394,791,814	110,707,000	38,949,517	544,448,331
10	天童市	1,021,869,198	263,939,867	115,955,141	1,401,764,206
11	東根市	679,827,766	246,510,333	108,032,381	1,034,370,480
12	尾花沢市	354,907,988	110,119,214	45,244,623	510,271,825
13	南陽市	536,682,499	162,544,497	51,816,711	751,043,707
	市小計	13,767,950,231	4,296,078,168	1,635,947,413	19,699,975,812
14	中山町	147,984,037	57,745,012	18,526,913	224,255,962
15	山辺町	190,905,046	59,831,219	20,208,485	270,944,750
16	大江町	109,084,214	41,669,370	16,316,273	167,069,857
17	朝日町	130,222,283	44,180,490	17,477,531	191,880,304
18	西川町	66,641,811	23,725,776	8,221,333	98,588,920
19	河北町	326,046,569	93,416,854	39,374,294	458,837,717
20	大石田町	166,072,508	47,971,700	22,956,008	237,000,216
21	舟形町	116,733,220	38,729,849	17,907,044	173,370,113
22	大蔵村	74,125,071	24,805,213	12,540,175	111,470,459
27	最上町	151,075,106	60,430,155	24,748,813	236,254,074
28	高畠町	369,905,987	120,560,650	46,993,770	537,460,407
29	川西町	289,356,242	80,473,693	21,202,447	391,032,382
30	白鷹町	207,539,512	59,856,482	27,616,192	295,012,186
31	飯豊町	87,318,643	25,561,682	11,258,835	124,139,160
32	小国町	90,264,996	23,104,770	7,236,049	120,605,815
36	三川町	109,069,777	31,366,486	18,417,914	158,854,177
44	遊佐町	212,680,281	70,783,326	33,934,007	317,397,614
45	庄内町	327,219,933	115,363,979	47,665,430	490,249,342
46	最上地区	372,964,325	138,210,596	57,984,217	569,159,138
	町村計	3,545,209,561	1,157,787,302	470,585,730	5,173,582,593
	市町村計	17,313,159,792	5,453,865,470	2,106,533,143	24,873,558,405
301	医師国保	423,891,300	93,371,900	48,699,500	565,962,700
302	歯科医師	401,794,000	123,666,700	57,315,000	582,775,700
303	建設国保	1,625,479,450	401,586,500	152,786,350	2,179,852,300
	組合計	2,451,164,750	618,625,100	258,800,850	3,328,590,700
	県総計	19,764,324,542	6,072,490,570	2,365,333,993	28,202,149,105

(単位 : 円)

番 号	保険者名	収入 続 き				計
		保 険 税 (料)				
		退 職 被 保 険 者 等 分				
		医療給付費分	後期高齢者支援金分	介護納付金分	計	
1	山形市	116,988,948	35,447,374	32,367,408	184,803,730	5,223,502,251
2	米沢市	33,365,356	12,337,493	10,130,024	55,832,873	1,634,253,066
3	鶴岡市	107,680,207	35,958,717	39,790,511	183,429,435	3,353,860,841
4	酒田市	92,131,961	29,150,790	30,590,873	151,873,624	2,534,160,062
5	新庄市	27,734,274	7,801,237	9,471,585	45,007,096	1,040,895,980
6	寒河江市	32,186,025	10,340,783	9,847,563	52,374,371	994,276,275
7	上山市	24,392,960	5,753,973	6,836,010	36,982,943	773,438,340
8	村山市	20,471,962	6,076,881	5,003,058	31,551,901	645,546,421
9	長井市	21,180,744	5,879,370	5,442,336	32,502,450	576,950,781
10	天童市	49,558,974	12,755,439	15,349,540	77,663,953	1,479,428,159
11	東根市	31,261,149	11,427,474	12,397,751	55,086,374	1,089,456,854
12	尾花沢市	13,481,707	4,160,353	3,909,414	21,551,474	531,823,299
13	南陽市	19,484,908	5,830,376	4,583,414	29,898,698	780,942,405
	市小計	589,919,175	182,920,260	185,719,487	958,558,922	20,658,534,734
14	中山町	6,349,050	2,480,562	2,438,108	11,267,720	235,523,682
15	山辺町	9,697,052	3,015,148	2,863,183	15,575,383	286,520,133
16	大江町	5,243,114	2,002,691	2,169,211	9,415,016	176,484,873
17	朝日町	5,257,562	1,807,915	1,677,618	8,743,095	200,623,399
18	西川町	4,155,712	1,464,589	1,562,239	7,182,540	105,771,460
19	河北町	13,116,154	3,787,807	4,637,233	21,541,194	480,378,911
20	大石田町	6,463,597	1,827,357	2,028,896	10,319,850	247,320,066
21	舟形町	6,839,746	2,248,769	2,405,415	11,493,930	184,864,043
22	大蔵村	3,598,273	1,208,823	1,215,713	6,022,809	117,493,268
27	最上町	9,600,311	3,874,154	3,307,307	16,781,772	253,035,846
28	高畠町	18,396,226	5,885,924	5,806,326	30,088,476	567,548,883
29	川西町	14,816,857	4,056,280	2,855,747	21,728,884	412,761,266
30	白鷹町	10,712,625	3,080,180	3,628,379	17,421,184	312,433,370
31	飯豊町	6,079,371	1,765,514	2,018,199	9,863,084	134,002,244
32	小国町	5,887,235	1,492,143	1,455,029	8,834,407	129,440,222
36	三川町	4,775,397	1,363,367	1,945,823	8,084,587	166,938,764
44	遊佐町	10,536,918	3,504,767	4,217,593	18,259,278	335,656,892
45	庄内町	15,008,519	5,262,166	5,471,144	25,741,829	515,991,171
46	最上地区	14,147,524	5,016,976	5,359,014	24,523,514	593,682,652
	町村計	170,681,243	55,145,132	57,062,177	282,888,552	5,456,471,145
	市町村計	760,600,418	238,065,392	242,781,664	1,241,447,474	26,115,005,879
301	医師国保	-	-	-	-	565,962,700
302	歯科医師	-	-	-	-	582,775,700
303	建設国保	-	-	-	-	2,179,852,300
	組合計	-	-	-	-	3,328,590,700
	県総計	760,600,418	238,065,392	242,781,664	1,241,447,474	29,443,596,579

第6表 経理状況（その2）

番号	収入 続 き									
	国 庫 支 出 金									
	事務費 負担金	療給等 負担金	高額医療費共 同事業負担金	特定健康診査 等負担金	普通 調整交付金	特別 調整交付金	出産育児一時 金等補助金	特別対策費 補助金	計	
1	山形市	0	3,890,906,026	171,944,442	26,708,000	1,169,659,000	47,411,000	1,512,000	0	5,308,140,468
2	米沢市	0	1,377,909,014	62,652,780	8,006,000	497,849,000	14,053,000	1,573,075	0	1,962,042,869
3	鶴岡市	0	2,247,804,490	80,777,285	21,804,000	650,715,000	204,429,000	4,043,000	0	3,209,572,775
4	酒田市	0	1,631,138,450	84,131,187	16,430,000	591,141,000	145,064,000	479,000	0	2,468,383,637
5	新庄市	0	691,872,441	32,476,253	5,242,000	221,330,000	8,106,000	0	0	959,026,694
6	寒河江市	0	606,411,178	32,560,687	4,436,000	211,631,000	17,810,000	0	0	872,848,865
7	上山市	0	651,497,973	24,052,661	4,186,000	233,491,000	6,886,000	1,002,000	0	921,115,634
8	村山市	0	456,728,589	17,795,372	3,135,000	146,709,000	4,305,000	0	0	628,672,961
9	長井市	0	399,247,283	17,790,157	3,553,000	139,394,000	16,753,000	733,000	0	577,470,440
10	天童市	0	1,141,343,385	45,378,379	8,108,000	374,817,000	13,876,000	2,883,000	0	1,586,405,764
11	東根市	0	830,566,483	35,351,731	6,159,000	278,371,000	14,034,000	1,566,000	0	1,166,048,214
12	尾花沢市	0	387,078,841	20,083,951	3,082,000	96,252,000	20,328,000	613,000	0	527,437,792
13	南陽市	0	542,801,063	24,524,323	3,691,000	194,423,000	22,919,000	1,091,000	0	789,449,386
	市小計	0	14,855,305,216	649,519,208	114,540,000	4,805,782,000	535,974,000	15,495,075	0	20,976,615,499
14	中山町	0	203,781,682	7,675,050	1,248,000	65,784,000	1,562,000	0	0	280,050,732
15	山辺町	0	235,231,240	11,238,890	1,919,000	77,932,000	2,216,000	270,000	0	328,807,130
16	大江町	0	151,282,339	5,050,266	1,065,000	46,788,000	13,193,000	324,000	0	217,702,605
17	朝日町	0	192,452,031	7,020,128	1,455,000	72,119,000	5,724,000	745,000	0	279,515,159
18	西川町	0	97,331,281	5,109,886	962,000	39,701,000	28,848,000	0	0	171,952,167
19	河北町	0	340,714,958	11,594,680	3,022,000	107,256,000	2,657,000	270,000	0	465,514,638
20	大石田町	0	162,816,940	5,525,157	1,497,000	37,645,000	6,998,000	512,000	0	214,994,097
21	舟形町	0	105,152,930	6,957,347	1,268,000	22,639,000	869,000	210,000	0	137,096,277
22	大蔵村	0	91,789,753	3,561,624	841,000	19,016,000	8,702,000	210,000	0	124,120,377
27	最上町	0	179,158,463	8,980,920	1,388,000	48,442,000	71,001,000	1,188,000	0	310,158,383
28	高島町	0	483,661,516	22,588,669	4,389,000	163,074,000	67,572,000	901,000	0	742,186,185
29	川西町	0	343,477,035	12,895,248	2,460,000	94,430,000	12,436,000	720,000	0	466,418,283
30	白鷹町	0	272,763,891	12,275,979	2,657,000	89,089,000	23,088,000	720,000	0	400,593,870
31	飯豊町	0	122,185,411	5,549,307	1,301,000	42,743,000	13,486,000	767,000	0	186,031,718
32	小国町	0	118,635,033	3,907,145	982,000	57,874,000	37,306,000	999,000	0	219,703,178
36	三川町	0	112,885,777	4,815,447	1,606,000	25,190,000	1,478,000	1,188,000	0	147,163,224
44	遊佐町	0	301,416,378	10,349,336	3,063,000	87,964,000	3,515,000	1,242,000	0	407,549,714
45	庄内町	0	441,748,523	15,209,269	4,863,000	143,305,000	5,178,000	1,242,000	0	611,545,792
46	最上地区	0	449,113,388	21,082,326	4,135,000	156,836,000	48,948,000	648,000	0	680,762,714
	町村計	0	4,405,598,569	181,386,674	40,121,000	1,397,827,000	354,777,000	12,156,000	0	6,391,866,243
	市町村計	0	19,260,903,785	830,905,882	154,661,000	6,203,609,000	890,751,000	27,651,075	0	27,368,481,742
301	医師国保	2,425,459	135,846,654	762,000	361,000	-	-	2,935,000	0	142,330,113
302	歯科医師	3,495,040	208,771,688	635,000	372,000	-	-	10,344,000	0	223,617,728
303	建設国保	14,494,419	2,544,767,183	25,787,000	8,346,000	-	-	21,334,000	0	2,614,728,602
	組合計	20,414,918	2,889,385,525	27,184,000	9,079,000	-	-	34,613,000	0	2,980,676,443
	県総計	20,414,918	22,150,289,310	858,089,882	163,740,000	6,203,609,000	890,751,000	62,264,075	0	30,349,158,185

(単位：円)

番号	収入 続 き							
	療養給付費 交付金	前期高齢者 交付金	都道府県支出金					連合会 支出金
			高額医療費共 同事業負担金	特定健康診査 等負担金	第一号 調整交付金	第二号 調整交付金	その他	
1 山形市	730,346,193	6,308,204,289	171,944,442	24,580,000	883,654,000	24,279,000	0	0
2 米沢市	259,615,035	2,020,293,373	62,652,780	6,600,000	343,778,000	12,596,000	464,250	0
3 鶴岡市	610,454,967	3,162,172,986	80,777,285	20,641,000	506,676,000	106,551,000	0	0
4 酒田市	493,144,000	3,227,721,970	84,131,187	15,172,000	422,242,000	131,769,000	0	0
5 新庄市	216,873,144	781,735,591	32,476,253	4,810,000	150,305,000	138,828,000	0	0
6 寒河江市	136,955,031	1,119,371,695	32,560,687	4,409,000	156,901,000	22,503,000	0	0
7 上山市	157,141,339	930,536,848	24,052,661	4,178,000	163,057,000	10,145,000	0	0
8 村山市	124,429,954	552,830,070	17,795,372	2,800,000	110,083,000	17,991,000	0	0
9 長井市	105,667,832	618,545,190	17,790,157	3,402,000	98,585,000	36,966,000	0	0
10 天童市	299,757,235	1,605,429,259	45,378,379	8,058,000	276,971,000	2,674,000	0	0
11 東根市	161,263,106	932,040,365	35,351,731	5,776,000	197,064,000	16,291,000	0	0
12 尾花沢市	100,190,066	441,408,354	20,083,951	3,082,000	83,215,000	55,915,000	0	0
13 南陽市	142,135,467	951,373,534	24,524,323	3,490,000	143,096,000	36,450,000	0	0
市小計	3,537,973,369	22,651,663,524	649,519,208	106,998,000	3,535,627,000	612,958,000	464,250	0
14 中山町	64,306,342	273,838,711	7,675,050	1,169,000	47,598,000	5,944,000	0	0
15 山辺町	50,076,238	409,878,114	11,238,890	1,845,000	54,964,000	2,637,000	0	0
16 大江町	34,107,550	164,673,852	5,050,266	1,051,000	34,328,000	9,196,000	0	0
17 朝日町	32,608,854	144,307,880	7,020,128	1,294,000	49,306,000	5,934,000	0	0
18 西川町	31,056,462	160,378,827	5,109,886	930,000	26,606,000	4,711,000	0	0
19 河北町	128,432,609	453,049,760	11,594,680	2,480,000	83,518,000	8,314,000	0	0
20 大石田町	33,388,910	175,464,581	5,525,157	1,406,000	36,772,000	6,673,000	0	0
21 舟形町	44,226,000	119,879,801	6,957,347	1,132,000	22,202,000	21,741,000	0	0
22 大蔵村	12,836,797	57,019,638	3,561,624	754,000	20,217,000	372,000	0	0
27 最上町	96,714,425	258,279,199	8,980,920	1,500,000	41,814,000	25,838,000	0	0
28 高島町	112,889,682	503,100,524	22,588,669	3,475,000	117,946,000	6,465,000	0	0
29 川西町	92,804,718	333,319,115	12,895,248	2,101,000	82,078,000	1,489,000	0	0
30 白鷹町	40,414,000	439,907,451	12,275,979	2,617,000	67,381,000	13,418,000	0	0
31 飯豊町	23,636,952	175,539,813	5,549,307	1,304,000	28,397,000	16,663,000	0	0
32 小国町	36,023,993	250,932,511	3,907,145	976,000	32,654,000	5,207,000	0	0
36 三川町	49,483,030	176,322,798	4,815,447	1,558,000	22,546,000	20,659,000	0	0
44 遊佐町	90,422,594	382,101,484	10,349,336	2,907,000	69,444,000	6,164,000	0	0
45 庄内町	82,593,000	582,676,855	15,209,269	4,531,000	107,537,000	11,289,000	0	0
46 最上地区	90,823,779	495,477,376	21,082,326	3,085,000	111,895,000	104,778,000	0	0
町村計	1,146,845,935	5,556,148,290	181,386,674	36,115,000	1,057,203,000	277,492,000	0	0
市町村計	4,684,819,304	28,207,811,814	830,905,882	143,113,000	4,592,830,000	890,450,000	464,250	0
301 医師国保	-	0	-	-	-	-	-	0
302 歯科医師	-	0	-	-	-	-	-	0
303 建設国保	-	609,814,745	-	-	-	-	-	0
組合計	-	609,814,745	-	-	-	-	-	0
県総計	4,684,819,304	28,817,626,559	830,905,882	143,113,000	4,592,830,000	890,450,000	464,250	0

第 6 表 経 理 状 況 (そ の 3)

番 号	保 険 者 名	収 入 続 き							
		共同事業交付金		繰 入 金					
		高額医療費	保険財政共同	一 般 会 計					
		共同事業	安定化事業	保険基盤(軽減分)	保険基盤(支援分)	職員給与費等	出産育児一時金	財政安定化支援	その他
1	山形市	666,985,260	5,488,485,689	744,945,732	469,151,856	294,491,000	39,200,000	0	9,936,000
2	米沢市	257,684,152	1,950,958,637	292,192,138	158,314,831	157,674,945	9,208,000	105,091,000	11,733,000
3	鶴岡市	429,312,053	2,994,853,159	468,231,313	280,085,202	55,564,510	16,654,514	40,245,000	34,906,000
4	酒田市	250,652,219	2,456,746,063	438,306,139	236,442,182	188,755,679	21,560,000	95,198,000	42,700,000
5	新庄市	103,676,352	886,478,799	163,752,207	92,201,436	19,113,000	6,989,333	16,614,000	0
6	寒河江市	91,553,862	904,947,183	135,018,980	83,920,621	44,309,634	7,829,333	10,088,000	27,812,394
7	上山市	114,536,899	892,946,417	125,225,920	71,680,039	64,307,916	4,200,000	27,004,000	0
8	村山市	69,662,781	658,083,669	93,858,780	53,584,646	75,413,729	3,921,960	11,810,000	30,000,000
9	長井市	54,538,383	569,581,561	85,029,885	47,433,489	0	3,360,000	6,310,000	16,381,785
10	天童市	211,454,008	1,602,229,966	242,152,756	126,339,279	69,926,203	12,948,215	62,167,000	35,299,000
11	東根市	162,189,388	1,113,477,441	127,144,590	83,097,233	68,117,111	6,429,333	30,380,000	17,554,000
12	尾花沢市	63,014,592	531,507,413	67,954,270	42,244,607	78,896,827	2,228,173	4,890,000	37,726,000
13	南陽市	84,391,850	793,303,868	109,079,880	66,243,686	89,669,597	5,600,000	18,487,000	438,590
	市小計	2,559,651,799	20,843,599,865	3,092,892,590	1,810,739,107	1,206,240,151	140,128,861	428,284,000	264,486,769
14	中山町	41,291,669	271,227,127	34,955,700	19,570,363	32,813,933	1,679,040	3,226,000	4,398,027
15	山辺町	26,798,894	333,022,547	47,556,600	26,011,823	8,846,620	1,680,000	16,158,000	4,978,513
16	大江町	20,829,720	196,879,397	26,617,338	13,808,936	33,550,000	2,240,000	1,825,000	8,884,000
17	朝日町	43,550,919	239,552,350	28,143,300	16,503,792	40,549,339	840,000	7,460,000	2,709,000
18	西川町	29,217,331	136,711,145	16,535,602	9,257,167	29,491,176	280,000	5,865,000	0
19	河北町	50,998,944	495,680,074	67,183,429	39,971,458	18,846,713	2,800,000	5,024,000	722,206
20	大石田町	22,545,117	234,800,876	25,145,350	18,961,788	8,091,989	1,960,000	2,128,297	5,989,004
21	舟形町	7,047,592	149,014,884	23,492,838	14,780,856	3,000,000	1,120,000	2,334,000	2,324,355
22	大蔵村	8,107,175	122,032,671	13,414,950	8,598,390	1,427,119	280,000	694,000	27,591,000
27	最上町	25,420,121	261,784,617	30,429,105	19,089,807	0	1,400,000	1,867,000	10,200,000
28	高島町	83,638,603	646,835,969	75,222,075	46,385,637	59,667,000	5,112,213	10,585,000	10,386,650
29	川西町	65,557,063	476,300,770	56,196,070	34,584,074	8,304,008	3,080,000	5,827,500	0
30	白鷹町	67,154,270	378,081,173	48,061,217	26,820,348	11,293,000	1,120,000	14,508,000	0
31	飯豊町	17,199,140	171,159,727	19,632,635	11,432,971	4,126,657	2,520,000	6,711,250	21,639,311
32	小国町	21,398,472	170,873,933	23,273,250	12,949,862	4,260,000	560,000	8,757,000	0
36	三川町	19,115,749	157,938,886	19,849,080	12,204,314	6,423,629	1,960,000	1,450,000	0
44	遊佐町	57,907,417	388,312,878	50,087,698	27,339,413	47,393,000	3,080,000	3,000,000	0
45	庄内町	71,842,379	601,111,597	74,444,592	41,260,037	12,179,007	2,800,000	5,319,000	159,431,000
46	最上地区	84,351,199	616,850,449	88,732,640	50,531,008	23,798,000	9,643,940	17,718,000	182,027,000
	町村計	763,971,774	6,048,171,070	768,973,469	450,062,044	354,061,190	44,155,193	120,457,047	441,280,066
	市町村計	3,323,623,573	26,891,770,935	3,861,866,059	2,260,801,151	1,560,301,341	184,284,054	548,741,047	705,766,835
301	医師国保	10,770,000	-	-	-	-	-	-	-
302	歯科医師	18,807,000	-	-	-	-	-	-	-
303	建設国保	127,329,000	-	-	-	-	-	-	-
	組合計	156,906,000	-	-	-	-	-	-	-
	県 総計	3,480,529,573	26,891,770,935	3,861,866,059	2,260,801,151	1,560,301,341	184,284,054	548,741,047	705,766,835

(単位 : 円)

番号 保険者名	収 入 続 き				支 出				
	繰入金	繰越金	その他収入	合 計	総 務 費	保 険 給 付 費			
	基 金 等					一 般 被 保 険 者 分			
						療養給付費	療養費	計	
1 山形市	671,274,000	39,806,402	169,228,606	27,268,155,188	303,797,869	13,620,221,016	130,925,916	13,751,146,932	
2 米沢市	350,000,000	272,007,383	20,706,329	9,887,865,788	160,068,639	4,640,160,968	28,371,074	4,668,532,042	
3 鶴岡市	0	82,618,566	105,846,236	15,559,023,407	71,807,544	7,216,107,583	57,741,024	7,273,848,607	
4 酒田市	0	158,901,737	73,241,062	13,339,226,937	179,553,667	6,257,251,892	37,697,235	6,294,949,127	
5 新庄市	0	261,388,380	29,164,248	4,904,328,417	20,173,620	1,952,881,319	12,621,580	1,965,502,899	
6 寒河江市	80,000,000	229,570,926	22,666,211	4,977,542,697	49,549,557	2,199,714,415	16,545,769	2,216,260,184	
7 上山市	1,450,000	196,272,157	20,917,751	4,502,205,921	70,761,722	2,101,035,753	11,189,390	2,112,225,143	
8 村山市	0	66,021,992	16,546,940	3,179,053,275	75,413,729	1,450,263,619	12,832,613	1,463,096,232	
9 長井市	0	86,410,953	16,537,058	2,920,960,514	16,543,085	1,364,569,417	11,417,243	1,375,986,660	
10 天童市	192,286,000	159,129,050	35,171,831	8,053,205,104	70,806,076	3,766,345,722	34,764,865	3,801,110,587	
11 東根市	22,000,000	9,657,072	18,386,926	5,261,724,364	80,169,433	2,569,691,987	16,717,711	2,586,409,698	
12 尾花沢市	20,000,000	78,232,045	0	2,689,849,389	58,877,899	1,148,325,298	9,689,040	1,158,014,338	
13 南陽市	0	140,965,303	19,793,949	4,199,434,838	91,265,597	1,949,170,076	12,739,752	1,961,909,828	
市小計	1,337,010,000	1,780,981,966	548,207,147	106,742,575,839	1,248,788,437	50,235,739,065	393,253,212	50,628,992,277	
14 中山町	30,000,000	31,649,586	5,661,430	1,392,578,392	31,290,782	641,085,415	6,683,595	647,769,010	
15 山辺町	0	55,392,071	10,672,897	1,677,084,470	6,830,691	814,978,310	7,685,568	822,663,878	
16 大江町	0	72,991,853	4,455,909	1,024,676,299	33,708,655	435,494,948	4,351,835	439,846,783	
17 朝日町	70,000,000	5,038,032	4,736,709	1,179,692,861	40,966,677	525,869,447	4,477,062	530,346,509	
18 西川町	10,000,000	50,099,423	5,300,084	799,272,730	30,484,383	343,334,390	3,751,459	347,085,849	
19 河北町	49,911,000	32,688,412	15,550,668	2,412,659,502	14,984,022	1,109,637,280	13,222,455	1,122,859,735	
20 大石田町	0	46,001,767	4,772,243	1,091,940,242	8,224,449	496,683,617	4,344,441	501,028,058	
21 舟形町	0	74,163,211	4,719,711	820,095,915	4,058,651	306,387,316	1,642,490	308,029,806	
22 大蔵村	6,526,000	15,955,908	3,272,836	544,274,753	2,115,545	219,003,072	1,150,111	220,153,183	
27 最上町	20,000,000	103,654,310	20,115,805	1,490,281,538	12,795,098	586,561,278	2,375,231	588,936,509	
28 高島町	131,121,000	144,777,131	17,579,857	3,307,511,078	60,461,015	1,420,017,575	10,015,770	1,430,033,345	
29 川西町	0	4,780,323	9,957,363	2,068,453,801	11,365,038	984,779,670	8,104,068	992,883,738	
30 白鷹町	20,000,000	74,787,381	9,467,824	1,940,333,883	9,725,990	946,637,532	5,973,539	952,611,071	
31 飯豊町	40,000,000	18,851,205	13,307,624	897,704,554	4,173,248	402,739,639	4,058,182	406,797,821	
32 小国町	0	81,217,333	5,767,546	1,007,901,445	6,135,427	468,422,301	1,373,651	469,795,952	
36 三川町	20,000,000	27,269,925	988,880	856,686,726	5,979,268	370,654,301	2,574,646	373,228,947	
44 遊佐町	70,000,000	178,753,063	4,075,085	2,134,543,574	47,010,084	920,413,749	6,640,565	927,054,314	
45 庄内町	60,000,000	87,583,997	14,142,429	3,061,487,125	13,821,415	1,410,947,001	13,990,832	1,424,937,833	
46 最上地区	131,142,000	309,510,986	29,377,137	3,645,269,206	53,163,889	1,390,883,060	6,140,899	1,397,023,959	
町村計	658,700,000	1,415,165,917	183,922,037	31,352,448,094	397,294,327	13,794,529,901	108,556,399	13,903,086,300	
市町村計	1,995,710,000	3,196,147,883	732,129,184	138,095,023,933	1,646,082,764	64,030,268,966	501,809,611	64,532,078,577	
301 医師国保	0	127,918,285	12,013,846	858,994,944	58,726,803	293,781,813	1,154,472	294,936,285	
302 歯科医師	30,000,000	47,185,736	3,761,558	906,147,722	37,826,181	332,350,995	3,837,207	336,188,202	
303 建設国保	0	243,080,518	29,805,726	5,804,610,891	155,326,699	3,076,190,073	30,681,185	3,106,871,258	
組合計	30,000,000	418,184,539	45,581,130	7,569,753,557	251,879,683	3,702,322,881	35,672,864	3,737,995,745	
県 総計	2,025,710,000	3,614,332,422	777,710,314	145,664,777,490	1,897,962,447	67,732,591,847	537,482,475	68,270,074,322	

第 6 表 経 理 状 況 (そ の 4)

番 号	保険者名	支 出 続 き						
		保 険 給 付 費 続 き						
		一 般 被 保 険 者 分 続 き						
		高額療養費	高額介護 合算療養 費	移送費	出産育児諸費	葬祭諸費	その他	小計
1	山形市	1,841,150,474	1,164,315	0	54,123,117	15,550,000	0	15,663,134,838
2	米沢市	641,489,423	152,998	0	13,582,041	6,150,000	0	5,329,906,504
3	鶴岡市	967,627,718	531,838	0	24,994,161	9,600,000	0	8,276,602,324
4	酒田市	881,090,977	786,173	0	24,271,252	8,800,000	0	7,209,897,529
5	新庄市	286,260,126	103,168	0	10,484,000	4,000,000	0	2,266,350,193
6	寒江市	305,997,338	120,890	0	11,744,000	2,650,000	0	2,536,772,412
7	上山市	301,146,222	45,327	0	6,300,000	2,850,000	0	2,422,566,692
8	村山市	185,366,200	0	0	5,880,000	1,950,000	0	1,656,292,432
9	長井市	177,625,992	51,513	0	5,040,000	1,300,000	0	1,560,004,165
10	天童市	555,066,950	41,494	0	19,422,322	4,300,000	0	4,379,941,353
11	東根市	347,479,549	90,292	0	9,644,000	2,700,000	0	2,946,323,539
12	尾花沢市	163,601,145	0	0	3,342,260	1,500,000	0	1,326,457,743
13	南陽市	266,006,825	80,222	0	8,400,000	2,550,000	0	2,238,946,875
	市小計	6,919,908,939	3,168,230	0	197,227,153	63,900,000	0	57,813,196,599
14	中山町	90,332,541	93,542	0	2,494,468	650,000	0	741,339,561
15	山辺町	115,862,676	0	0	2,520,000	900,000	0	941,946,554
16	大江町	55,849,318	3,270	0	2,521,260	200,000	0	498,420,631
17	朝日町	80,126,217	0	0	1,260,630	500,000	0	612,233,356
18	西川町	52,712,615	6,093	0	420,210	550,000	0	400,774,767
19	河北町	147,424,264	11,155	0	4,200,000	950,000	0	1,275,445,154
20	大石田町	71,122,556	0	0	2,520,000	650,000	0	575,320,614
21	舟形町	45,148,056	0	0	1,680,000	300,000	0	355,157,862
22	大蔵村	34,745,136	8,550	0	420,000	300,000	0	255,626,869
27	最上町	82,232,352	111,812	0	2,085,050	1,000,000	0	674,365,723
28	高畠町	204,489,578	0	0	7,668,320	1,200,000	0	1,643,391,243
29	川西町	140,513,611	60,744	0	4,620,000	1,050,000	0	1,139,128,093
30	白鷹町	151,951,087	0	0	1,680,840	1,050,000	0	1,107,292,998
31	飯豊町	55,994,569	3,880	0	3,781,680	350,000	0	466,927,950
32	小国町	62,533,505	0	0	840,000	1,050,000	0	534,219,457
36	三川町	49,090,008	0	0	2,940,000	500,000	0	425,758,955
44	遊佐町	135,683,663	77,067	0	3,780,000	1,350,000	0	1,067,945,044
45	庄内町	211,888,571	78,329	0	4,202,100	1,550,000	0	1,642,656,833
46	最上地区	204,134,128	0	0	7,899,750	2,400,000	0	1,611,457,837
	町村計	1,991,834,451	454,442	0	57,534,308	16,500,000	0	15,969,409,501
	市町村計	8,911,743,390	3,622,672	0	254,761,461	80,400,000	0	73,782,606,100
301	医師国保	19,055,541	0	0	12,573,880	150,000	2,018,000	328,733,706
302	歯科医師	31,017,002	0	0	27,700,350	300,000	12,278,138	407,483,692
303	建設国保	350,162,815	0	0	28,797,440	3,050,000	162,510,299	3,651,391,812
	組合計	400,235,358	0	0	69,071,670	3,500,000	176,806,437	4,387,609,210
	県総計	9,311,978,748	3,622,672	0	323,833,131	83,900,000	176,806,437	78,170,215,310

(単位 : 円)

番号	保険者名	支 出 続 き						
		保 険 給 付 費 続 き						
		退 職 被 保 険 者 等 分					審査支払 手 数 料	計
		療養給付費療養費	高額療養費	高額介護 合算療養費	移送費	小計		
1	山形市	461,876,745	72,938,065	0	0	534,814,810	49,778,279	16,247,727,927
2	米沢市	160,018,582	25,751,756	26,165	0	185,796,503	16,088,740	5,531,791,747
3	鶴岡市	389,257,950	58,173,751	265,234	0	447,696,935	29,590,329	8,753,889,588
4	酒田市	330,265,364	57,298,475	51,282	0	387,615,121	21,929,504	7,619,442,154
5	新庄市	97,163,084	19,810,340	0	0	116,973,424	7,487,951	2,390,811,568
6	寒河江市	104,594,308	15,627,601	0	0	120,221,909	7,957,588	2,664,951,909
7	上山市	120,152,404	22,678,953	25,299	0	142,856,656	7,661,995	2,573,085,343
8	村山市	91,819,025	11,857,946	0	0	103,676,971	5,874,004	1,765,843,407
9	長井市	75,027,178	14,524,165	0	0	89,551,343	5,183,470	1,654,738,978
10	天童市	192,581,445	30,670,620	30,921	0	223,282,986	13,273,182	4,616,497,521
11	東根市	118,908,962	16,610,289	0	0	135,519,251	9,679,206	3,091,521,996
12	尾花沢市	49,714,843	6,405,848	0	0	56,120,691	4,271,269	1,386,849,703
13	南陽市	94,017,355	18,404,200	0	0	112,421,555	6,892,901	2,358,261,331
	市小計	2,285,397,245	370,752,009	398,901	0	2,656,548,155	185,668,418	60,655,413,172
14	中山町	39,695,569	6,634,450	0	0	46,330,019	2,248,063	789,917,643
15	山辺町	34,211,046	5,451,231	0	0	39,662,277	2,820,383	984,429,214
16	大江町	26,366,539	2,598,544	0	0	28,965,083	1,699,136	529,084,850
17	朝日町	27,425,293	4,226,623	0	0	31,651,916	1,892,749	645,778,021
18	西川町	19,521,648	2,651,208	0	0	22,172,856	1,221,268	424,168,891
19	河北町	89,210,592	20,317,315	0	0	109,527,907	4,132,691	1,389,105,752
20	大石田町	20,731,374	3,616,031	0	0	24,347,405	1,794,483	601,462,502
21	舟形町	32,853,412	6,953,034	0	0	39,806,446	1,239,780	396,204,088
22	大蔵村	14,624,652	1,658,566	0	0	16,283,218	767,407	272,677,494
27	最上町	50,732,789	12,357,963	0	0	63,090,752	2,104,450	739,560,925
28	高島町	88,284,612	15,745,623	0	0	104,030,235	5,044,948	1,752,466,426
29	川西町	72,262,263	11,583,594	6,955	0	83,852,812	3,526,567	1,226,507,472
30	白鷹町	37,633,847	4,016,189	0	0	41,650,036	3,041,154	1,151,984,188
31	飯豊町	24,177,017	2,383,254	26,356	0	26,586,627	1,492,443	495,007,020
32	小国町	15,299,569	1,363,251	0	0	16,662,820	1,488,041	552,370,318
36	三川町	29,661,467	6,288,652	0	0	35,950,119	1,507,680	463,216,754
44	遊佐町	55,090,787	8,803,213	0	0	63,894,000	2,973,340	1,134,812,384
45	庄内町	60,820,106	9,837,514	0	0	70,657,620	4,111,722	1,717,426,175
46	最上地区	60,901,666	9,286,258	0	0	70,187,924	4,856,390	1,686,502,151
	町村計	799,504,248	135,772,513	33,311	0	935,310,072	47,962,695	16,952,682,268
	市町村計	3,084,901,493	506,524,522	432,212	0	3,591,858,227	233,631,113	77,608,095,440
301	医師国保	-	-	-	-	-	1,162,987	329,896,693
302	歯科医師	-	-	-	-	-	1,640,372	409,124,064
303	建設国保	-	-	-	-	-	13,323,400	3,664,715,212
	組合計	-	-	-	-	-	16,126,759	4,403,735,969
	県 総計	3,084,901,493	506,524,522	432,212	0	3,591,858,227	249,757,872	82,011,831,409

第 6 表 経 理 状 況 (そ の 5)

番 号 保 険 者 名	支 出 続 き								
	後期高齢者支援金等			前期高齢者納付金等			老 人 保 健 医 療 費 拠 出 金		
	後期高齢者 支援金	事務費拠出金	計	前期高齢者 納付金	事務費拠出金	計	医療費拠出金	事務費拠出金	計
1 山形市	2,730,676,206	198,340	2,730,874,546	1,768,112	192,460	1,960,572	0	95,059	95,059
2 米沢市	940,298,004	69,224	940,367,228	600,944	67,172	668,116	0	33,936	33,936
3 鶴岡市	1,618,930,911	121,736	1,619,052,647	1,012,968	118,128	1,131,096	0	61,950	61,950
4 酒田市	1,351,789,018	100,096	1,351,889,114	859,206	97,107	956,313	0	50,894	50,894
5 新庄市	480,997,507	37,434	481,034,941	290,198	36,325	326,523	0	18,651	18,651
6 寒河江市	481,816,268	35,047	481,851,315	311,521	34,008	345,529	0	16,803	16,803
7 上山市	414,675,047	30,288	414,705,335	267,034	29,391	296,425	0	15,121	15,121
8 村山市	322,424,219	23,848	322,448,067	205,106	23,141	228,247	0	11,984	11,984
9 長井市	312,523,556	23,023	312,546,579	199,605	22,341	221,946	0	11,515	11,515
10 天童市	777,737,246	56,392	777,793,638	504,394	54,721	559,115	0	25,106	25,106
11 東根市	549,626,605	40,499	549,667,104	350,940	39,300	390,240	0	18,289	18,289
12 尾花沢市	249,774,633	18,919	249,793,552	155,104	18,359	173,463	0	10,323	10,323
13 南陽市	385,937,485	28,692	385,966,177	244,287	27,842	272,129	0	14,259	14,259
市 小計	10,617,206,705	783,538	10,617,990,243	6,769,419	760,295	7,529,714	0	383,890	383,890
14 中山町	136,936,015	9,984	136,945,999	88,337	9,689	98,026	0	4,712	4,712
15 山辺町	161,394,034	10,769	161,404,803	104,267	11,402	115,669	0	5,711	5,711
16 大江町	100,593,648	6,906	100,600,554	63,188	7,312	70,500	0	4,075	4,075
17 朝日町	116,600,985	7,676	116,608,661	76,292	8,128	84,420	0	4,265	4,265
18 西川町	70,043,178	5,128	70,048,306	44,973	4,978	49,951	0	2,986	2,986
19 河北町	227,460,151	16,698	227,476,849	145,756	16,205	161,961	0	8,201	8,201
20 大石田町	102,679,463	7,658	102,687,121	64,777	7,432	72,209	0	4,037	4,037
21 舟形町	80,466,320	6,029	80,472,349	50,514	5,851	56,365	0	3,106	3,106
22 大蔵村	51,793,303	3,901	51,797,204	32,342	3,787	36,129	0	2,026	2,026
27 最上町	133,161,673	10,499	133,172,172	79,168	10,189	89,357	0	5,734	5,734
28 高島町	295,014,652	22,017	295,036,669	185,998	21,365	207,363	0	10,946	10,946
29 川西町	194,191,137	14,761	194,205,898	120,136	14,324	134,460	0	7,833	7,833
30 白鷹町	172,825,679	13,144	172,838,823	106,871	12,756	119,627	0	6,743	6,743
31 飯豊町	89,716,495	6,517	89,723,012	58,069	6,324	64,393	0	3,392	3,392
32 小国町	92,050,805	6,717	92,057,522	59,320	6,518	65,838	0	3,789	3,789
36 三川町	89,947,201	6,813	89,954,014	55,849	6,612	62,461	0	3,581	3,581
44 遊佐町	193,264,367	14,195	193,278,562	123,820	13,771	137,591	0	7,399	7,399
45 庄内町	286,531,098	21,602	286,552,700	178,794	20,962	199,756	0	11,387	11,387
46 最上地区	324,512,050	25,447	324,537,497	194,153	24,693	218,846	0	13,858	13,858
町村 計	2,919,182,254	216,461	2,919,398,715	1,832,624	212,298	2,044,922	0	113,781	113,781
市町村計	13,536,388,959	999,999	13,537,388,958	8,602,043	972,593	9,574,636	0	497,671	497,671
301 医師国保	116,400,631	8,374	116,409,005	42,460,227	8,128	42,468,355	0	3,271	3,271
302 歯科医師	157,994,677	10,988	158,005,665	87,120,955	10,662	87,131,617	0	3,600	3,600
303 建設国保	931,414,600	66,844	931,481,444	611,174	64,864	676,038	0	28,548	28,548
組合 計	1,205,809,908	86,206	1,205,896,114	130,192,356	83,654	130,276,010	0	35,419	35,419
県 総計	14,742,198,867	1,086,205	14,743,285,072	138,794,399	1,056,247	139,850,646	0	533,090	533,090

(単位 : 円)

番号	保険者名	支 出 続 き								
		介護納付金	共同事業拠出金			保健事業費			直 診 勘 定 繰 出 金	基 金 等 積 立 金
			高額医療費 共同事業	保険財政共同 安定化事業	その他	特定健康診査 等事業費	保健事業費	健康管理セン タ一事業費		
1	山形市	1,031,387,056	687,234,352	5,426,789,503	4,893	172,467,224	20,639,784	0	0	0
2	米沢市	384,658,128	250,413,111	1,924,486,245	1,799	44,333,832	10,567,017	0	0	219,917,401
3	鶴岡市	696,554,773	322,853,849	3,081,922,250	2,919	124,091,799	68,086,360	0	14,887,000	55,684,604
4	酒田市	535,966,692	336,258,857	2,570,542,705	3,101	48,100,598	55,646,695	0	4,642,000	148,790,225
5	新庄市	215,793,963	129,802,374	1,022,867,625	735	29,705,647	1,706,246	0	0	68,646,953
6	寒河江市	188,255,515	130,139,845	933,501,395	798	24,014,123	3,145,144	0	11,390,000	186,255,888
7	上山市	168,756,361	96,134,630	812,851,261	777	39,653,729	4,439,482	0	0	1,456,002
8	村山市	135,884,937	71,125,247	649,499,464	609	8,992,022	5,283,647	0	0	63,119
9	長井市	123,634,765	71,104,403	599,012,981	756	12,783,535	14,598,846	0	0	0
10	天童市	315,747,001	181,370,101	1,500,634,570	1,106	39,237,064	1,440,013	0	2,932,000	254,815,547
11	東根市	235,915,818	141,295,199	1,079,989,719	861	28,131,655	6,170,559	0	0	212,383
12	尾花沢市	120,155,206	80,272,330	585,137,972	266	13,935,811	7,201,666	0	0	53,028,000
13	南陽市	164,335,165	98,019,787	827,824,114	623	15,524,163	2,661,800	0	1,137,590	1,022,459
	市小計	4,317,045,380	2,596,024,085	21,015,059,804	19,243	600,971,202	201,587,259	0	34,988,590	989,892,581
14	中山町	54,637,675	30,675,946	257,611,186	224	7,332,161	4,944,920	0	0	31,561,000
15	山辺町	65,147,747	44,920,041	314,759,988	406	12,607,334	1,882,419	0	0	5,447,899
16	大江町	40,597,782	20,185,105	189,999,257	140	3,199,965	8,790,051	0	0	16,728,000
17	朝日町	52,548,405	28,058,326	218,112,422	203	4,131,475	4,951,437	0	0	0
18	西川町	27,045,521	20,423,394	133,388,160	154	7,672,199	1,827,147	0	22,031,000	0
19	河北町	80,919,186	46,342,078	454,536,721	434	9,794,798	7,888,079	0	0	0
20	大石田町	46,289,009	22,083,166	211,526,158	77	5,447,002	2,525,696	0	0	24,662,707
21	舟形町	36,568,619	27,807,401	164,126,882	147	3,803,970	1,925,813	0	0	49,819
22	大蔵村	25,620,805	14,235,243	115,993,218	49	4,047,658	328,913	0	0	40,006,485
27	最上町	65,917,704	35,895,298	284,873,951	210	9,223,723	10,792,410	0	49,159,000	40,000,000
28	高島町	135,827,980	90,283,289	616,287,358	455	11,203,375	12,018,864	0	37,124,000	128,028,000
29	川西町	84,160,180	51,540,238	432,016,610	399	10,413,720	2,874,377	0	0	23,180
30	白鷹町	71,066,580	49,065,121	347,807,520	259	10,197,647	12,926,640	0	6,116,000	7,028,000
31	飯豊町	39,565,616	22,179,690	168,598,689	224	8,629,731	65,336	26,302,890	4,195,000	186,460
32	小国町	39,403,693	15,616,234	165,316,342	203	4,980,227	3,382,193	0	0	100,000
36	三川町	37,772,768	19,246,572	173,140,923	154	10,179,263	6,142,663	0	0	400,000
44	遊佐町	82,629,823	41,364,638	364,898,382	574	14,852,000	2,179,380	0	0	556,172
45	庄内町	123,961,328	60,789,009	548,766,944	637	35,463,060	2,542,248	0	0	60,190,000
46	最上地区	131,017,958	84,262,677	714,950,420	441	16,595,646	52,824,522	560,436	6,720,000	190,201,636
	町村計	1,240,698,379	724,973,466	5,876,711,131	5,390	189,774,954	140,813,108	26,863,326	125,345,000	545,169,358
	市町村計	5,557,743,759	3,320,997,551	26,891,770,935	24,633	790,746,156	342,400,367	26,863,326	160,333,590	1,535,061,939
301	医師国保	63,262,410	15,296,000	-	10,000	7,889,654	17,129,583	0	0	0
302	歯科医師	80,355,376	12,749,000	-	13,000	4,904,086	32,426,211	0	0	0
303	建設国保	406,058,539	114,136,000	-	80,000	43,199,614	149,035,722	0	0	4,331,540
	組合計	549,676,325	142,181,000	-	103,000	55,993,354	198,591,516	0	0	4,331,540
	県 総計	6,107,420,084	3,463,178,551	26,891,770,935	127,633	846,739,510	540,991,883	26,863,326	160,333,590	1,539,393,479

第 6 表 経 理 状 況 (そ の 6)

(単 位 : 円)

番 号 保険者名	支 出 続 き				収支差引残	基金保有額
	公債費	その他支出	繰上充用金	合計		
1 山形市	0	72,141,446	0	26,695,120,231	573,034,957	779,316,000
2 米沢市	0	60,812,642	0	9,528,119,841	359,745,947	372,768,238
3 鶴岡市	0	55,348,015	0	14,865,374,394	693,649,013	280,112,188
4 酒田市	0	77,615,787	0	12,929,458,802	409,768,135	804,759,179
5 新庄市	0	12,732,465	0	4,373,621,311	530,707,106	198,654,494
6 寒河江市	0	49,676,658	0	4,723,094,479	254,448,218	165,053,791
7 上山市	13,424	2,295,001	0	4,184,464,613	317,741,308	703,051,448
8 村山市	0	15,952,985	0	3,050,747,464	128,305,811	63,592,526
9 長井市	0	10,783,491	0	2,815,980,880	104,979,634	250,000,000
10 天童市	0	27,445,332	0	7,789,304,190	263,900,914	267,212,107
11 東根市	0	27,784,333	0	5,241,267,589	20,456,775	115,389,577
12 尾花沢市	0	3,564,464	0	2,559,000,655	130,848,734	83,326,118
13 南陽市	0	19,272,266	0	3,965,577,460	233,857,378	318,367,324
市 小計	13,424	435,424,885	0	102,721,131,909	4,021,443,930	4,401,602,990
14 中山町	0	1,596,032	0	1,346,616,306	45,962,086	62,397,754
15 山辺町	0	1,985,898	0	1,599,537,820	77,546,650	197,713,078
16 大江町	0	5,031,335	0	948,000,269	76,676,030	181,358,685
17 朝日町	0	8,187,069	0	1,119,431,381	60,261,480	124,430,000
18 西川町	0	13,603,931	0	750,746,023	48,526,707	165,332,185
19 河北町	0	34,711,434	0	2,265,929,515	146,729,987	403,459,447
20 大石田町	0	22,134,726	0	1,047,118,859	44,821,383	81,360,778
21 舟形町	0	14,298,095	0	729,375,305	90,720,610	69,705,047
22 大蔵村	0	445,901	0	527,306,670	16,968,083	53,094,018
27 最上町	0	5,711,348	0	1,387,196,930	103,084,608	204,422,000
28 高島町	0	4,641,901	0	3,143,597,641	163,913,437	242,775,982
29 川西町	1,240	1,430,125	0	2,014,680,770	53,773,031	161,745,021
30 白鷹町	0	7,023,061	0	1,845,906,199	94,427,684	93,986,223
31 飯豊町	0	238,225	0	858,932,926	38,771,628	103,708,542
32 小国町	0	4,042,548	0	883,474,334	124,427,111	192,483,931
36 三川町	0	7,989,719	0	814,088,140	42,598,586	59,650,000
44 遊佐町	0	1,947,533	0	1,883,674,522	250,869,052	217,062,531
45 庄内町	328	91,194,141	0	2,940,919,128	120,567,997	504,136
46 最上地区	33,972	51,077,804	0	3,312,681,753	332,587,453	221,840,937
町村 計	35,540	277,290,826	0	29,419,214,491	1,933,233,603	2,837,030,295
市町村計	48,964	712,715,711	0	132,140,346,400	5,954,677,533	7,238,633,285
301 医師国保	-	7,992,615	0	659,084,389	199,910,555	212,472,415
302 歯科医師	-	12,368,368	0	834,907,168	71,240,554	573,000,000
303 建設国保	-	76,794,612	0	5,545,863,968	258,746,923	1,370,934,160
組合 計	-	97,155,595	0	7,039,855,525	529,898,032	2,156,406,575
県 総計	48,964	809,871,306	0	139,180,201,925	6,484,575,565	9,395,039,860

第 7 表 経理状況諸率 (その 1)

※ 各科目の決算額÷該当被保険者数 (年度平均) (単位 : 円)

番 号 保 険 者 名	被 保 険 者 1 人 当 たり 諸 費 (収 入)														
	保 険 税 (料)				国 庫 支 出 金							共 同 事 業 交 付 金		繰 入 金	
	一般医療	退職医療	後期	介護	事務費 負担金	療給等 負担金	共同事業 負担金	特定健診 負担金	普通調整 交付金	特別調整 交付金	その他	高額 医療費	保険財政 共同安定化	一般会計	基金
1 山形市	73,095	73,118	22,188	23,099	0	78,974	3,490	525	23,741	962	30	13,538	111,401	30,623	13,196
2 米沢市	62,076	59,902	23,429	22,569	0	81,283	3,696	457	29,368	829	90	15,201	115,087	41,934	19,990
3 鶴岡市	73,491	65,499	24,335	32,504	0	77,220	2,775	709	22,354	7,023	131	14,748	102,884	29,125	0
4 酒田市	69,614	67,348	21,925	27,724	0	68,708	3,544	654	24,901	6,111	19	10,558	103,486	40,742	0
5 新庄市	79,937	73,178	22,925	31,543	0	79,325	3,723	576	25,376	929	0	11,887	101,637	32,817	0
6 寒河江市	77,154	88,667	24,991	29,239	0	71,519	3,840	502	24,959	2,100	0	10,798	106,728	34,944	9,048
7 上山市	73,444	68,137	17,770	25,383	0	88,016	3,249	539	31,544	930	129	15,474	120,636	37,683	187
8 村山市	77,799	63,185	23,420	21,968	0	80,866	3,151	525	25,975	762	0	12,334	116,516	44,975	0
9 長井市	71,820	68,993	20,087	22,163	0	72,630	3,236	612	25,358	3,048	126	9,921	103,617	27,311	0
10 天童市	74,731	72,033	19,266	26,537	0	83,468	3,319	565	27,411	1,015	201	15,464	117,173	38,214	13,389
11 東根市	69,250	60,819	24,967	32,365	0	84,605	3,601	596	28,356	1,430	152	16,521	113,423	32,206	2,130
12 尾花沢市	79,755	63,294	24,508	27,023	0	86,984	4,513	661	21,630	4,568	131	14,161	119,440	50,169	4,289
13 南陽市	79,122	62,054	23,725	21,235	0	80,024	3,616	520	28,663	3,379	154	12,442	116,955	40,795	0
市小計	72,638	68,365	22,602	26,652	0	78,375	3,427	578	25,355	2,828	78	13,504	109,969	35,034	6,747
14 中山町	59,671	48,099	23,057	24,098	0	82,170	3,095	478	26,526	630	0	16,650	109,366	37,000	11,485
15 山辺町	67,196	65,081	21,019	22,980	0	82,799	3,956	642	27,431	780	90	9,433	117,220	35,195	0
16 大江町	58,334	44,433	21,968	27,305	0	80,900	2,701	536	25,020	7,055	163	11,139	105,283	43,725	0
17 朝日町	65,144	52,055	21,899	23,854	0	96,274	3,512	693	36,078	2,863	355	21,786	119,836	45,812	33,333
18 西川町	54,940	45,171	19,303	21,838	0	80,240	4,213	737	32,730	23,782	0	24,087	112,705	47,072	7,663
19 河北町	78,870	67,609	22,459	30,311	0	82,418	2,805	698	25,945	643	62	12,336	119,903	31,088	11,532
20 大石田町	88,667	80,795	25,499	33,901	0	86,928	2,950	767	20,099	3,736	262	12,037	125,361	31,888	0
21 舟形町	84,897	72,763	27,896	36,599	0	76,475	5,060	863	16,465	632	143	5,126	108,374	32,030	0
22 大蔵村	83,474	89,957	28,032	34,390	0	103,367	4,011	906	21,414	9,800	226	9,130	137,424	56,040	7,032
27 最上町	63,238	56,807	25,139	25,858	0	74,993	3,759	543	20,277	29,720	464	10,640	109,579	24,623	7,819
28 高島町	70,714	62,360	22,882	25,870	0	92,461	4,318	794	31,175	12,918	163	15,989	123,654	37,524	23,728
29 川西町	82,367	65,272	22,602	17,123	0	97,773	3,671	658	26,880	3,540	193	18,661	135,582	28,875	0
30 白鷹町	65,429	57,287	18,737	26,865	0	85,991	3,870	791	28,086	7,279	214	21,171	119,193	30,307	5,954
31 飯豊町	56,407	49,426	16,354	21,659	0	78,931	3,585	779	27,612	8,712	459	11,111	110,568	39,535	23,938
32 小国町	59,113	57,158	15,090	15,603	0	77,692	2,559	602	37,900	24,431	613	14,013	111,902	30,552	0
36 三川町	66,425	53,060	18,897	31,719	0	68,749	2,933	927	15,341	900	686	11,642	96,187	24,184	11,547
44 遊佐町	61,718	50,658	20,331	28,729	0	87,468	3,003	838	25,526	1,020	340	16,804	112,685	35,824	19,157
45 庄内町	63,133	53,222	22,072	26,973	0	85,230	2,934	890	27,649	999	227	13,861	115,978	54,059	10,979
46 最上地区	64,471	54,624	23,697	26,273	0	77,634	3,644	684	27,111	8,461	107	14,581	106,629	61,623	21,698
町村計	68,034	57,996	22,032	26,172	0	84,546	3,481	729	26,825	6,808	221	14,661	116,068	39,581	11,965
市町村計	71,646	65,728	22,478	26,543	0	79,706	3,438	611	25,672	3,686	109	13,754	111,284	36,023	7,881
301 医師国保	195,252	—	43,009	49,142	1,117	62,573	351	166	—	—	1,352	4,961	—	—	0
302 歯科医師	135,971	—	41,850	46,711	1,183	70,650	215	126	—	—	3,501	6,364	—	—	10,152
303 建設国保	93,893	—	23,197	23,455	837	146,994	1,490	482	—	—	1,232	7,355	—	—	0
組合計	109,242	—	27,570	29,638	910	128,772	1,212	405	—	—	1,543	6,993	—	—	1,337
県 総計	74,840	65,728	22,893	26,821	—	83,875	3,249	594	25,672	3,686	226	13,179	111,284	36,023	7,349

第7表 経理状況諸率（その2）

番号	保険者名	（収入）続き		被保険者1人当たり諸費（支出）										
		繰越金	合計	総務費	保険給付 費計	後期高齢者支援金		前期高齢者納付金		老人保健拠出金		介護 納付金	共同事業拠出金	
						後期高齢 者支援金	事務費	前期高齢 者納付金	事務費	医療費	事務費		医療費	共同安 定化
1	山形市	783	536,057	5,972	319,410	53,682	4	35	4	0	2		13,949	110,148
2	米沢市	15,535	564,730	9,142	315,940	53,704	4	34	4	0	2		14,772	113,526
3	鶴岡市	2,687	505,935	2,335	284,652	52,643	4	33	4	0	2		11,091	105,875
4	酒田市	6,329	531,274	7,151	303,467	53,839	4	34	4	0	2	介	14,164	108,279
5	新庄市	28,721	538,878	2,217	262,698	52,851	4	32	4	0	2		14,882	117,274
6	寒河江市	25,964	562,943	5,604	301,397	54,492	4	35	4	0	2	護	15,348	110,096
7	上山市	25,293	580,181	9,119	331,583	53,438	4	34	4	0	2		12,988	109,815
8	村山市	11,055	532,326	12,628	295,687	53,989	4	34	4	0	2	保	12,593	114,996
9	長井市	14,888	503,267	2,850	285,103	53,846	4	34	4	0	2		12,935	108,971
10	天童市	11,080	560,730	4,930	321,438	54,152	4	35	4	0	2	険	13,264	109,744
11	東根市	935	509,314	7,760	299,247	53,202	4	34	4	0	2		14,393	110,012
12	尾花沢市	16,777	576,850	12,627	297,416	53,565	4	33	4	0	2	第	18,039	131,492
13	南陽市	19,863	591,720	12,860	332,290	54,380	4	34	4	0	2		14,451	122,044
	市小計	8,987	538,641	6,302	306,078	53,576	4	34	4	0	2	二	13,696	110,873
14	中山町	12,117	533,146	11,980	302,419	52,426	4	34	4	0	2	号	12,369	103,875
15	山辺町	18,526	560,898	2,285	329,241	53,978	4	35	4	0	2		15,811	110,792
16	大江町	36,716	515,431	16,956	266,139	50,600	3	32	4	0	2	被	10,794	101,604
17	朝日町	2,399	561,759	19,508	307,513	55,524	4	36	4	0	2		14,036	109,111
18	西川町	38,390	612,470	23,360	325,034	53,673	4	34	4	0	2	保	16,837	109,966
19	河北町	7,553	557,454	3,462	320,958	52,555	4	34	4	0	2		11,210	109,951
20	大石田町	23,554	559,109	4,211	307,969	52,575	4	33	4	0	2	険	11,790	112,934
21	舟形町	50,486	558,268	2,763	269,710	54,776	4	34	4	0	2		20,224	119,365
22	大蔵村	17,194	586,503	2,280	293,834	55,812	4	35	4	0	2	者	16,031	130,623
27	最上町	40,522	582,596	5,002	289,117	52,057	4	31	4	0	2		15,025	119,244
28	高島町	26,199	598,536	10,941	317,131	53,387	4	34	4	0	2	一	17,259	117,814
29	川西町	1,278	553,063	3,039	327,943	51,923	4	32	4	0	2		14,671	122,977
30	白鷹町	22,265	577,652	2,896	342,955	51,452	4	32	4	0	2	人	15,468	109,649
31	飯豊町	11,281	537,226	2,497	296,234	53,690	4	35	4	0	2		14,328	108,914
32	小国町	49,827	618,344	3,764	338,877	56,473	4	36	4	0	2	当	10,227	108,262
36	三川町	15,745	494,623	3,452	267,446	51,933	4	32	4	0	2		11,721	105,445
44	遊佐町	48,920	584,166	12,865	310,567	52,891	4	34	4	0	2	た	12,004	105,890
45	庄内町	16,026	560,199	2,529	314,259	52,430	4	33	4	0	2		11,729	105,878
46	最上地区	51,210	603,122	8,796	279,037	53,692	4	32	4	0	2	り	14,566	123,587
	町村計	25,706	569,506	7,217	307,939	53,026	4	33	4	0	2		13,913	112,777
	市町村計	12,622	545,352	6,501	306,482	53,457	4	34	4	0	2	負	13,743	111,284
301	医師国保	58,921	395,668	27,051	151,956	53,616	4	19,558	4	0	2	担	7,046	—
302	歯科医師	15,968	306,649	12,801	138,451	53,467	4	29,483	4	0	1		4,314	—
303	建設国保	14,041	335,294	8,972	211,686	53,802	4	35	4	0	2	額	6,593	—
	組合計	18,637	337,363	11,226	196,262	53,740	4	5,802	4	0	2		6,337	—
	県総計	13,112	528,422	6,885	297,511	53,480	4	503	4	0	2	62,806	13,114	111,284

(単位 : 円)

番 号	保険者名	保健事業			被保険者 1人当たり 収支差引残	被保険者 1人当たり 基金保有額
		特定健診 事業費	保 健 事業費	合 計		
		1	山形市	3,390		
2	米沢市	2,532	604	544,184	20,546	21,290
3	鶴岡市	4,035	2,214	483,380	22,555	9,108
4	酒田市	1,916	2,216	514,954	16,320	32,052
5	新庄市	3,264	187	480,565	58,313	21,828
6	寒河江市	2,716	356	534,166	28,777	18,667
7	上山市	5,110	572	539,235	40,946	90,599
8	村山市	1,506	885	510,842	21,485	10,648
9	長井市	2,203	2,515	485,179	18,087	43,074
10	天童市	2,732	100	542,355	18,375	18,605
11	東根市	2,723	597	507,334	1,980	11,169
12	尾花沢市	2,989	1,544	548,788	28,061	17,870
13	南陽市	2,187	375	558,768	32,952	44,859
	市小計	3,033	1,017	518,349	20,293	22,211
14	中山町	2,807	1,893	515,550	17,597	23,889
15	山辺町	4,216	630	534,962	25,935	66,125
16	大江町	1,610	4,422	476,861	38,569	91,227
17	朝日町	1,967	2,358	533,063	28,696	59,252
18	西川町	5,879	1,400	575,284	37,185	126,691
19	河北町	2,263	1,823	523,551	33,902	93,221
20	大石田町	2,789	1,293	536,159	22,950	41,659
21	舟形町	2,589	1,311	496,511	61,757	47,451
22	大蔵村	4,362	354	568,218	18,285	57,213
27	最上町	3,606	4,219	542,297	40,299	79,915
28	高畠町	2,027	2,175	568,874	29,662	43,933
29	川西町	2,784	769	538,685	14,378	43,247
30	白鷹町	3,036	3,848	549,540	28,112	27,980
31	飯豊町	5,164	39	514,023	23,203	62,064
32	小国町	3,055	2,075	542,009	76,336	118,088
36	三川町	5,877	3,547	470,028	24,595	34,440
44	遊佐町	4,065	596	515,510	68,656	59,404
45	庄内町	6,489	465	538,137	22,062	92
46	最上地区	2,746	8,740	548,094	55,028	36,704
	町村計	3,447	2,558	534,390	35,117	51,534
	市町村計	3,123	1,352	521,836	23,516	28,586
301	医師国保	3,634	7,890	303,586	92,082	97,868
302	歯科医師	1,660	10,973	282,540	24,108	193,909
303	建設国保	2,495	8,609	320,348	14,946	79,190
	組合計	2,495	8,851	313,747	23,616	96,105
	県総計	3,072	1,963	504,898	23,524	34,082

第 8 表 保険税（料）の賦課徴収状況（その 1） 全被保険者分

番号	被保険者名	保 険 税 （ 料 ） 収 納 状 況				（全被保険者分）	
		現 年 分					
		調定額	収納額	不納欠損額	居所不明分 調定額	収納率 (%)	
1	山形市	5,295,541,900	4,825,484,309	306,100	0	91.12	
2	米沢市	1,619,573,500	1,515,067,058	18,000	0	93.55	
3	鶴岡市	3,410,419,400	3,167,802,198	12,500	0	92.89	
4	酒田市	2,542,241,100	2,376,851,246	0	0	93.49	
5	新庄市	1,059,426,400	1,003,395,570	0	0	94.71	
6	寒河江市	1,022,220,000	941,853,665	3,400	0	92.14	
7	上山市	790,111,900	750,515,110	2,400	0	94.99	
8	村山市	649,942,700	625,371,529	25,800	0	96.22	
9	長井市	572,387,000	562,815,018	0	0	98.33	
10	天童市	1,521,969,800	1,400,461,204	800	0	92.02	
11	東根市	1,088,152,000	1,057,466,290	0	0	97.18	
12	尾花沢市	543,761,100	519,784,353	0	0	95.59	
13	南陽市	771,441,700	751,399,836	0	0	97.40	
	市小計	20,887,188,500	19,498,267,386	369,000	0	93.35	
14	中山町	236,852,400	227,211,360	0	0	95.93	
15	山辺町	287,350,100	273,646,342	0	0	95.23	
16	大江町	176,086,400	170,991,717	0	0	97.11	
17	朝日町	200,805,600	195,691,558	0	0	97.45	
18	西川町	105,818,800	105,586,800	0	0	99.78	
19	河北町	481,291,200	465,275,563	0	0	96.67	
20	大石田町	249,216,300	241,981,467	0	0	97.10	
21	舟形町	182,379,800	179,321,657	0	0	98.32	
22	大蔵村	121,967,400	114,639,927	0	0	93.99	
27	最上町	254,332,900	250,847,898	0	0	98.63	
28	高畠町	577,522,200	541,856,006	0	0	93.82	
29	川西町	422,733,600	399,312,850	0	0	94.46	
30	白鷹町	314,245,600	305,072,196	0	0	97.08	
31	飯豊町	135,075,300	130,620,595	0	0	96.70	
32	小国町	131,396,600	127,736,103	0	0	97.21	
36	三川町	164,144,800	157,995,384	0	0	96.25	
44	遊佐町	333,093,900	322,311,242	0	0	96.76	
45	庄内町	514,478,600	496,594,196	0	0	96.52	
46	最上地区	604,778,200	568,175,514	0	0	93.95	
	町村計	5,493,569,700	5,274,868,375	0	0	96.02	
	市町村計	26,380,758,200	24,773,135,761	369,000	0	93.91	
301	医師国保	565,651,100	565,651,100	0	0	100.00	
302	歯科医師	583,013,400	582,633,500	0	0	99.93	
303	建設国保	2,179,852,300	2,179,852,300	0	0	100.00	
	組合計	3,328,516,800	3,328,136,900	0	0	99.99	
	県総計	29,709,275,000	28,101,272,661	369,000	0	94.59	

(単位 : 円)

番号	保険者名	滞 納 繰 越 分				収納率 (%)
		調定額	収納額	不納欠損額	居所不明分 調定額	
1	山形市	2,156,879,967	392,197,557	315,045,244	0	18.18
2	米沢市	910,061,703	119,123,008	158,074,257	0	13.09
3	鶴岡市	1,034,546,535	186,049,043	137,085,400	0	17.98
4	酒田市	875,437,169	154,834,760	157,848,335	0	17.69
5	新庄市	270,778,035	37,438,210	28,732,795	0	13.83
6	寒河江市	311,698,077	52,422,610	24,096,264	0	16.82
7	上山市	130,395,445	22,673,341	20,797,681	0	17.39
8	村山市	136,999,178	19,667,792	11,415,351	0	14.36
9	長井市	97,002,269	14,135,763	36,696,000	0	14.57
10	天童市	475,065,746	78,564,555	45,167,039	0	16.54
11	東根市	185,570,276	31,990,564	4,620,159	0	17.24
12	尾花沢市	87,629,594	12,032,546	8,984,318	0	13.73
13	南陽市	189,670,972	29,516,069	17,387,127	0	15.56
	市小計	6,861,734,966	1,150,645,818	965,949,970	0	16.77
14	中山町	41,927,934	8,296,222	344,900	0	19.79
15	山辺町	84,658,124	12,873,791	7,449,600	0	15.21
16	大江町	21,100,072	5,493,156	1,865,705	0	26.03
17	朝日町	12,944,052	4,830,441	141,100	0	37.32
18	西川町	5,142,840	184,660	0	0	3.59
19	河北町	85,980,717	15,103,348	1,398,905	0	17.57
20	大石田町	24,189,252	5,338,599	2,337,860	0	22.07
21	舟形町	25,554,530	5,542,386	2,767,613	0	21.69
22	大蔵村	27,096,168	2,836,291	193,300	0	10.47
27	最上町	15,039,679	2,187,948	2,796,526	0	14.55
28	高畠町	232,497,581	25,692,877	34,425,744	0	11.05
29	川西町	115,978,199	13,448,416	7,740,824	0	11.60
30	白鷹町	62,303,514	7,361,174	4,526,017	0	11.82
31	飯豊町	19,429,945	3,381,649	57,295	0	17.40
32	小国町	44,646,148	1,704,119	4,406,758	0	3.82
36	三川町	24,251,318	8,943,380	2,810,381	0	36.88
44	遊佐町	72,454,918	13,345,650	5,262,500	0	18.42
45	庄内町	88,704,430	19,396,975	7,138,712	0	21.87
46	最上地区	199,938,124	25,507,138	7,766,220	0	12.76
	町村計	1,203,837,545	181,468,220	93,429,960	0	15.07
	市町村計	8,065,572,511	1,332,114,038	1,059,379,930	0	16.52
301	医師国保	630,300	311,600	0	0	49.44
302	歯科医師	676,000	142,200	0	0	21.04
303	建設国保	0	0	0	0	0.00
	組合計	1,306,300	453,800	0	0	34.74
	県総計	8,066,878,811	1,332,567,838	1,059,379,930	0	16.52

第 8 表 保険税（料）の賦課徴収状況（その 2） 全被保険者・医療分

番号	保険者名	保険税 の別	賦課 方式	徴収 回数	保 険 税（料） 算 定 額 及 び 割 合							
					所得割額		資産割額		均等割額		平等割額	
					金 額	率 (%)	金 額	率 (%)	金 額	率 (%)	金 額	率 (%)
							A	B				
1	山形市	保険税	3方式	8	3,305,154	59.58	-	-	1,330,751	23.99	911,336	16.43
2	米沢市	"	4方式	10	670,739	47.90	83,314	5.95	383,095	27.35	263,357	18.80
3	鶴岡市	"	"	9	1,461,598	51.51	177,466	6.25	799,193	28.16	399,495	14.08
4	酒田市	"	"	8	1,057,541	47.62	108,586	4.89	725,839	32.68	328,968	14.81
5	新庄市	"	"	8	497,692	49.96	61,984	6.22	284,700	28.58	151,818	15.24
6	寒河江市	"	"	8	486,845	51.42	58,045	6.13	258,670	27.32	143,241	15.13
7	上山市	"	"	8	311,347	42.93	72,160	9.95	226,689	31.26	115,024	15.86
8	村山市	"	"	8	292,206	50.28	20,633	3.55	171,780	29.56	96,496	16.61
9	長井市	"	"	10	250,204	45.45	41,797	7.59	183,716	33.38	74,725	13.58
10	天童市	"	"	8	686,919	48.81	14,396	1.02	441,510	31.37	264,569	18.80
11	東根市	"	"	8	430,887	50.84	60,641	7.15	237,113	27.98	118,938	14.03
12	尾花沢市	"	"	8	255,122	53.47	25,415	5.33	129,523	27.15	67,054	14.05
13	南陽市	"	"	9	370,311	48.51	65,425	8.57	205,631	26.94	122,013	15.98
	市小計				10,076,565	52.21	789,862	4.09	5,378,210	27.86	3,057,034	15.84
14	中山町	保険税	4方式	8	84,059	44.76	7,912	4.21	57,309	30.51	38,552	20.52
15	山辺町	"	"	8	123,599	45.06	24,814	9.05	75,835	27.65	50,027	18.24
16	大江町	"	"	8	50,592	37.53	12,412	9.21	46,616	34.59	25,161	18.67
17	朝日町	"	"	8	72,322	45.32	11,178	7.00	51,965	32.56	24,139	15.12
18	西川町	"	"	8	38,230	44.34	4,924	5.71	32,664	37.89	10,398	12.06
19	河北町	"	"	8	218,273	48.40	24,834	5.51	134,161	29.75	73,666	16.34
20	大石田町	"	"	8	106,065	50.54	8,051	3.84	66,920	31.89	28,815	13.73
21	舟形町	"	"	5	73,960	49.03	11,516	7.63	40,810	27.05	24,578	16.29
22	大蔵村	"	"	7	50,645	51.39	7,235	7.34	25,838	26.22	14,828	15.05
27	最上町	"	"	7	99,067	50.61	12,685	6.48	57,262	29.25	26,740	13.66
28	高島町	"	"	8	212,668	45.19	46,858	9.95	135,456	28.77	75,764	16.09
29	川西町	"	"	9	180,735	47.36	41,304	10.83	93,652	24.55	65,852	17.26
30	白鷹町	"	"	8	114,579	43.13	24,185	9.10	88,933	33.48	37,972	14.29
31	飯豊町	"	"	9	50,131	43.95	12,191	10.69	36,189	31.73	15,542	13.63
32	小国町	"	"	9	51,852	43.50	11,093	9.31	38,368	32.19	17,882	15.00
36	三川町	"	"	9	69,336	48.29	7,722	5.38	43,562	30.35	22,935	15.98
44	遊佐町	"	"	8	119,089	45.08	13,962	5.28	90,144	34.12	41,012	15.52
45	庄内町	"	"	9	183,144	45.13	20,177	4.97	156,576	38.58	45,930	11.32
46	最上地区	保険料	"	8	240,884	47.71	27,492	5.45	152,472	30.20	84,029	16.64
	町村計				2,139,230	46.32	330,545	7.16	1,424,732	30.85	723,822	15.67
	市町村計				12,215,795	51.07	1,120,407	4.68	6,802,942	28.44	3,780,856	15.81
301	医師国保	保険料		12	-	-	-	-	-	-	-	-
302	歯科医師	"		12	-	-	-	-	-	-	-	-
303	建設国保	"		12	-	-	-	-	-	-	-	-
	組合計				-	-	-	-	-	-	-	-
	県総計				-	-	-	-	-	-	-	-

(単位 : 千円)

番号	保険者名	計		減免等による額		保険税 (料) 軽減額	賦課限度額 を超える額 D	増減額	調定額
		金額 C	応益割合 (A+B) / (C-D)	災害等 による 減免額	その他 の 減免額				
1	山形市	5,547,241	44.65	1,774	4,416	615,859	525,585	-635,526	3,764,081
2	米沢市	1,400,505	49.30	70	324	202,933	89,189	-34,457	1,073,532
3	鶴岡市	2,837,752	44.91	21	803	328,685	168,902	-51,522	2,287,819
4	酒田市	2,220,934	49.78	500	795	327,103	102,177	-39,386	1,750,973
5	新庄市	996,194	48.53	0	269	122,303	96,640	-39,431	737,551
6	寒河江市	946,801	44.93	540	481	105,433	52,249	-84,043	704,055
7	上山市	725,220	49.22	35	226	98,323	30,992	-18,601	577,043
8	村山市	581,115	48.97	34	210	71,606	33,263	-12,421	463,581
9	長井市	550,442	48.44	25	613	70,079	16,956	-50,272	412,497
10	天童市	1,407,394	53.69	69	874	189,198	92,356	-23,018	1,101,879
11	東根市	847,579	44.89	0	267	90,128	54,357	5,131	707,958
12	尾花沢市	477,114	44.64	98	45	52,398	36,728	-11,562	376,283
13	南陽市	763,380	45.07	357	155	89,812	36,413	-87,089	549,554
	市小計	19,301,671	46.95	3,523	9,478	2,363,860	1,335,807	-1,082,197	14,506,806
14	中山町	187,832	51.95	0	96	25,619	3,318	-3,880	154,919
15	山辺町	274,275	48.32	0	0	34,497	13,787	-24,822	201,169
16	大江町	134,781	53.55	0	46	18,968	753	-919	114,095
17	朝日町	159,604	48.11	0	27	20,434	1,415	-2,126	135,602
18	西川町	86,216	50.42	0	19	12,248	815	-2,337	70,797
19	河北町	450,934	48.34	0	89	53,149	21,034	-37,402	339,260
20	大石田町	209,851	49.06	195	67	23,142	14,713	2,261	173,995
21	舟形町	150,864	45.37	0	0	17,469	6,748	-4,971	121,676
22	大蔵村	98,546	43.67	0	0	9,406	5,434	-3,204	80,502
27	最上町	195,754	44.20	0	21	20,412	5,692	-8,166	161,463
28	高島町	470,746	46.38	213	593	56,882	15,378	-3,259	394,421
29	川西町	381,543	44.02	0	164	44,238	19,166	-6,646	311,329
30	白鷹町	265,669	48.90	0	114	35,806	6,169	-4,154	219,426
31	飯豊町	114,053	47.18	66	125	14,791	4,417	-605	94,049
32	小国町	119,195	48.66	0	0	18,295	3,596	188	97,492
36	三川町	143,555	47.60	0	0	15,495	3,851	-12,162	112,047
44	遊佐町	264,207	50.17	0	60	36,356	2,775	-3,718	221,298
45	庄内町	405,827	50.75	0	157	54,395	6,833	-3,501	340,941
46	最上地区	504,877	48.37	0	0	61,733	15,954	-33,289	393,901
	町村計	4,618,329	48.10	474	1,578	573,335	151,848	-152,712	3,738,382
	市町村計	23,920,000	47.18	3,997	11,056	2,937,195	1,487,655	-1,234,909	18,245,188
301	医師国保	423,628	-	0	0	0	0	0	423,628
302	歯科医師	402,302	-	0	0	0	0	0	402,302
303	建設国保	1,625,479	-	0	0	0	0	0	1,625,479
	組合計	2,451,409	-	0	0	0	0	0	2,451,409
	県総計	26,371,409	-	3,997	11,056	2,937,195	1,487,655	-1,234,909	20,696,597

第 8 表 保険税（料）の賦課徴収状況（その 3） 全被保険者・後期分

番号	保険者名	保険税 の別	賦課 方式	徴収 回数	保 険 税（料） 算 定 額 及 び 割 合							
					所得割額		資産割額		均等割額		平等割額	
					金 額	率 (%)	金 額	率 (%)	金 額	率 (%)	金 額	率 (%)
							A	B				
1	山形市	保険税	3方式	8	978,770	59.08	-	-	391,009	23.61	286,660	17.31
2	米沢市	"	4方式	10	288,791	53.46	10,546	1.95	139,977	25.91	100,883	18.68
3	鶴岡市	"	"	9	422,626	45.35	91,010	9.77	247,369	26.54	170,955	18.34
4	酒田市	"	"	8	327,330	47.28	37,367	5.40	226,504	32.72	101,104	14.60
5	新庄市	"	"	8	135,781	48.81	22,540	8.10	78,767	28.32	41,074	14.77
6	寒河江市	"	"	8	158,754	52.49	18,468	6.11	83,316	27.55	41,870	13.85
7	上山市	"	2方式	8	93,778	54.61	-	-	77,949	45.39	-	-
8	村山市	"	4方式	8	93,635	54.37	3,437	2.00	49,694	28.86	25,429	14.77
9	長井市	"	"	10	68,548	44.87	10,903	7.13	53,584	35.06	19,780	12.94
10	天童市	"	"	8	161,624	45.93	11,035	3.14	111,850	31.79	67,331	19.14
11	東根市	"	"	8	177,076	57.08	28,364	9.14	65,865	21.23	38,925	12.55
12	尾花沢市	"	"	8	78,038	53.80	8,026	5.53	40,928	28.22	18,053	12.45
13	南陽市	"	"	9	113,619	49.97	18,691	8.22	59,672	26.24	35,393	15.57
	市小計				3,098,370	52.22	260,387	4.39	1,626,484	27.42	947,457	15.97
14	中山町	保険税	4方式	8	40,028	54.82	3,391	4.64	19,817	27.14	9,782	13.40
15	山辺町	"	"	8	41,756	49.28	7,701	9.09	20,976	24.76	14,294	16.87
16	大江町	"	"	8	19,839	38.50	4,743	9.20	17,557	34.07	9,393	18.23
17	朝日町	"	"	8	23,762	43.99	4,751	8.79	17,391	32.19	8,120	15.03
18	西川町	"	"	8	14,818	48.76	1,516	4.99	10,207	33.58	3,851	12.67
19	河北町	"	"	8	61,630	49.06	11,037	8.78	34,957	27.82	18,024	14.34
20	大石田町	"	"	8	29,463	49.99	2,683	4.55	19,120	32.43	7,684	13.03
21	舟形町	"	"	5	25,842	51.79	2,879	5.77	13,398	26.85	7,782	15.59
22	大蔵村	"	"	7	17,085	51.87	2,144	6.51	9,263	28.12	4,448	13.50
27	最上町	"	"	7	39,026	49.13	5,201	6.55	23,859	30.04	11,344	14.28
28	高畠町	"	"	8	81,570	53.96	12,496	8.27	37,250	24.64	19,843	13.13
29	川西町	"	"	9	48,904	47.12	10,325	9.95	25,437	24.51	19,119	18.42
30	白鷹町	"	"	8	32,985	43.49	6,511	8.58	26,197	34.53	10,164	13.40
31	飯豊町	"	"	9	14,188	42.95	3,771	11.41	10,584	32.04	4,494	13.60
32	小国町	"	"	9	12,962	42.87	2,877	9.52	9,922	32.82	4,471	14.79
36	三川町	"	"	9	19,645	48.15	2,971	7.28	11,932	29.24	6,255	15.33
44	遊佐町	"	"	8	40,146	45.63	4,626	5.26	29,672	33.73	13,528	15.38
45	庄内町	"	"	9	61,513	43.19	13,813	9.70	44,736	31.41	22,353	15.70
46	最上地区	保険料	"	8	83,640	45.10	20,619	11.12	52,730	28.43	28,461	15.35
	町村計				708,802	47.53	124,055	8.32	435,005	29.17	223,410	14.98
	市町村計				3,807,172	51.28	384,442	5.18	2,061,489	27.77	1,170,867	15.77
301	医師国保	保険料		12	-	-	-	-	-	-	-	-
302	歯科医師	"		12	-	-	-	-	-	-	-	-
303	建設国保	"		12	-	-	-	-	-	-	-	-
	組合計				-	-	-	-	-	-	-	-
	県総計				-	-	-	-	-	-	-	-

(単位 : 千円)

番号	保険者名	計		減免等による額		保険税 (料) 軽減額	賦課限度額 を超える額 D	増減額	調定額
		金額 C	応益割合 (A+B) / (C-D)	災害等 による 減免額	その他 の 減免額				
1	山形市	1,656,439	44.33	543	1,338	186,389	127,591	-193,185	1,147,393
2	米沢市	540,197	48.27	23	115	75,681	41,172	-13,296	409,910
3	鶴岡市	931,960	46.99	8	293	115,659	41,798	-17,939	756,263
4	酒田市	692,305	49.14	154	249	101,565	25,593	-12,813	551,931
5	新庄市	278,162	46.66	0	76	33,562	21,345	-11,529	211,650
6	寒河江市	302,408	43.51	190	154	32,799	14,663	-27,186	227,416
7	上山市	171,727	46.81	8	40	21,784	5,191	-4,532	140,172
8	村山市	172,195	45.77	10	58	20,013	8,061	-3,547	140,506
9	長井市	152,815	48.84	7	171	19,868	2,597	-14,254	115,918
10	天童市	351,840	52.81	17	225	48,016	12,525	-6,432	284,625
11	東根市	310,230	36.87	0	87	26,606	25,999	1,220	258,758
12	尾花沢市	145,045	43.28	30	14	15,668	8,762	-3,607	116,964
13	南陽市	227,375	43.41	106	45	26,058	8,369	-26,393	166,404
	市小計	5,932,698	46.05	1,096	2,865	723,668	343,666	-333,493	4,527,910
14	中山町	73,018	42.10	0	28	7,861	2,710	-1,442	60,977
15	山辺町	84,727	43.80	0	0	9,678	4,197	-7,803	63,049
16	大江町	51,532	52.71	0	17	7,121	404	-379	43,611
17	朝日町	54,024	47.56	0	9	6,850	385	-800	45,980
18	西川町	30,392	46.79	0	6	4,007	348	-812	25,219
19	河北町	125,648	43.56	0	27	13,537	4,030	-10,492	97,562
20	大石田町	58,950	47.60	55	19	6,469	2,644	558	50,321
21	舟形町	49,901	44.30	0	0	5,652	2,089	-1,694	40,466
22	大蔵村	32,940	43.83	0	0	3,152	1,660	-1,108	27,020
27	最上町	79,430	45.96	0	9	8,557	2,828	-3,386	64,650
28	高畠町	151,159	39.26	70	184	15,360	5,729	-893	128,923
29	川西町	103,785	44.09	0	45	12,379	2,739	-2,006	86,616
30	白鷹町	75,857	48.53	0	33	10,242	938	-1,277	63,367
31	飯豊町	33,037	46.89	19	37	4,310	881	-227	27,563
32	小国町	30,232	48.51	0	0	4,680	560	3	24,995
36	三川町	40,803	45.55	0	0	4,234	876	-3,497	32,196
44	遊佐町	87,972	49.54	0	20	11,976	768	-1,334	73,874
45	庄内町	142,415	47.86	0	54	18,180	2,233	-1,389	120,559
46	最上地区	185,450	45.25	0	0	21,182	6,009	-11,949	146,310
	町村計	1,491,272	45.43	144	488	175,427	42,028	-49,927	1,223,258
	市町村計	7,423,970	45.93	1,240	3,353	899,095	385,694	-383,420	5,751,168
301	医師国保	93,322	-	0	0	0	0	0	93,322
302	歯科医師	123,867	-	0	0	0	0	0	123,867
303	建設国保	401,586	-	0	0	0	0	0	401,586
	組合計	618,775	-	0	0	0	0	0	618,775
	県総計	8,042,745	-	1,240	3,353	899,095	385,694	-383,420	6,369,943

第 8 表 保険税（料）の賦課徴収状況（その 4） 全被保険者・介護分

番号	保険者名	保険税 の別	賦課 方式	徴収 回数	保 険 税（料） 算 定 額 及 び 割 合							
					所得割額		資産割額		均等割額		平等割額	
					金 額	率 (%)	金 額	率 (%)	金 額	率 (%)	金 額	率 (%)
					A		B					
1	山形市	保険税	2方式	8	302,764	53.35	-	-	264,728	46.65	-	-
2	米沢市	"	4方式	10	87,189	49.70	2,884	1.64	50,995	29.07	34,362	19.59
3	鶴岡市	"	"	9	225,902	49.69	25,551	5.62	124,459	27.38	78,666	17.31
4	酒田市	"	"	8	150,225	49.06	14,738	4.81	97,870	31.96	43,401	14.17
5	新庄市	"	"	8	70,017	48.17	3,593	2.47	42,433	29.19	29,324	20.17
6	寒河江市	"	"	8	66,005	51.85	6,515	5.12	35,343	27.77	19,417	15.26
7	上山市	"	2方式	8	48,409	55.50	-	-	38,822	44.50	-	-
8	村山市	"	4方式	8	25,534	45.06	426	0.75	17,199	30.35	13,510	23.84
9	長井市	"	"	10	24,680	41.39	4,982	8.36	19,522	32.75	10,433	17.50
10	天童市	"	"	8	80,906	47.49	4,646	2.73	53,014	31.11	31,816	18.67
11	東根市	"	"	8	89,655	60.41	6,107	4.11	35,359	23.82	17,311	11.66
12	尾花沢市	"	"	8	30,617	50.12	3,989	6.53	17,719	29.01	8,760	14.34
13	南陽市	"	"	9	32,272	41.27	7,479	9.57	25,344	32.41	13,095	16.75
	市小計				1,234,175	50.62	80,910	3.32	822,807	33.75	300,095	12.31
14	中山町	保険税	4方式	8	11,059	42.46	1,200	4.61	8,781	33.71	5,005	19.22
15	山辺町	"	"	8	11,200	34.30	2,356	7.21	11,460	35.08	7,648	23.41
16	大江町	"	"	8	8,398	37.33	1,785	7.94	7,903	35.14	4,407	19.59
17	朝日町	"	"	8	10,264	44.50	1,488	6.45	7,479	32.43	3,834	16.62
18	西川町	"	"	8	5,556	42.08	666	5.05	4,891	37.05	2,088	15.82
19	河北町	"	"	8	27,294	44.37	2,960	4.81	19,635	31.92	11,626	18.90
20	大石田町	"	"	8	12,705	45.97	935	3.38	9,632	34.85	4,368	15.80
21	舟形町	"	"	5	14,186	55.18	1,104	4.30	6,605	25.70	3,808	14.82
22	大蔵村	"	"	7	9,749	55.02	1,024	5.78	4,410	24.89	2,536	14.31
27	最上町	"	"	7	16,631	48.05	1,702	4.92	11,050	31.92	5,232	15.11
28	高島町	"	"	8	28,676	43.93	4,955	7.59	21,216	32.50	10,435	15.98
29	川西町	"	"	9	11,928	40.37	3,393	11.48	9,594	32.46	4,637	15.69
30	白鷹町	"	"	8	17,935	46.24	2,822	7.28	12,894	33.25	5,131	13.23
31	飯豊町	"	"	9	6,971	41.62	1,532	9.15	5,685	33.95	2,558	15.28
32	小国町	"	"	9	4,094	37.67	948	8.72	3,969	36.51	1,859	17.10
36	三川町	"	"	9	13,389	52.92	1,269	5.01	7,023	27.75	3,624	14.32
44	遊佐町	"	"	8	21,119	46.07	2,211	4.82	15,389	33.57	7,123	15.54
45	庄内町	"	"	9	26,873	42.37	4,517	7.12	21,804	34.37	10,236	16.14
46	最上地区	保険料	"	8	40,483	48.07	4,591	5.45	25,297	30.04	13,847	16.44
	町村計				298,510	44.91	41,458	6.24	214,717	32.30	110,002	16.55
	市町村計				1,532,685	49.40	122,368	3.94	1,037,524	33.44	410,097	13.22
301	医師国保	保険料		12	-	-	-	-	-	-	-	-
302	歯科医師	"		12	-	-	-	-	-	-	-	-
303	建設国保	"		12	-	-	-	-	-	-	-	-
	組合計				-	-	-	-	-	-	-	-
	県総計				-	-	-	-	-	-	-	-

(単位 : 千円)

番号	保険者名	計		減免等による額		保険税 (料) 軽減額	賦課限度額 を超える額 D	増減額	調定額
		金額 C	応益割合 (A+B) / (C-D)	災害等 による 減免額	その他 の 減免額				
1	山形市	567,492	49.48	167	0	66,506	32,518	-84,234	384,067
2	米沢市	175,430	50.50	6	2	24,837	6,409	-8,045	136,131
3	鶴岡市	454,578	47.02	1	1	49,166	22,590	-16,484	366,336
4	酒田市	306,235	48.32	108	0	39,282	13,849	-13,658	239,338
5	新庄市	145,367	52.88	0	3	17,863	9,660	-7,616	110,225
6	寒河江市	127,280	45.05	160	0	13,566	5,719	-17,086	90,749
7	上山市	87,231	46.37	4	0	10,300	3,510	-4,352	69,065
8	村山市	56,669	54.85	0	6	7,317	677	-2,814	45,855
9	長井市	59,617	50.35	0	4	7,161	122	-8,358	43,972
10	天童市	170,382	52.10	20	24	20,390	7,545	-6,937	135,466
11	東根市	148,432	38.84	0	2	12,747	12,834	-1,413	121,436
12	尾花沢市	61,085	44.77	0	0	6,596	1,940	-2,035	50,514
13	南陽市	78,190	49.76	52	0	9,918	934	-11,805	55,481
	市小計	2,437,988	48.41	518	42	285,649	118,307	-184,837	1,848,635
14	中山町	26,045	54.05	0	0	3,605	541	-941	20,958
15	山辺町	32,664	59.39	0	0	5,055	488	-3,989	23,132
16	大江町	22,493	55.22	0	0	2,886	200	-1,027	18,380
17	朝日町	23,065	49.35	0	4	2,754	142	-941	19,224
18	西川町	13,201	54.23	0	0	1,979	332	-1,087	9,803
19	河北町	61,515	52.47	0	2	7,811	1,934	-7,300	44,468
20	大石田町	27,640	52.38	11	0	3,152	913	1,335	24,899
21	舟形町	25,703	42.99	0	0	2,263	1,482	-1,720	20,238
22	大蔵村	17,719	40.99	0	0	1,357	772	-1,144	14,446
27	最上町	34,615	47.66	0	0	3,382	454	-2,559	28,220
28	高島町	65,282	49.44	0	116	7,824	1,264	-1,900	54,178
29	川西町	29,553	48.18	0	0	3,274	17	-1,474	24,788
30	白鷹町	38,782	47.70	0	0	4,389	994	-1,947	31,452
31	飯豊町	16,746	49.54	9	5	2,128	108	-1,033	13,463
32	小国町	10,870	54.64	0	0	1,771	203	13	8,909
36	三川町	25,305	42.45	0	0	2,187	224	-2,991	19,903
44	遊佐町	45,842	50.31	0	0	5,531	1,092	-1,296	37,923
45	庄内町	63,430	51.07	0	4	7,443	698	-2,388	52,897
46	最上地区	84,218	48.03	0	0	9,407	2,726	-7,518	64,567
	町村計	664,688	49.95	20	131	78,198	14,584	-39,907	531,848
	市町村計	3,102,676	48.74	538	173	363,847	132,891	-224,744	2,380,483
301	医師国保	48,699	-	0	0	0	0	0	48,699
302	歯科医師	57,378	-	0	0	0	0	0	57,378
303	建設国保	152,786	-	0	0	0	0	0	152,786
	組合計	258,863	-	0	0	0	0	0	258,863
	県総計	3,361,539	-	538	173	363,847	132,891	-224,744	2,639,346

第 8 表 保険税（料）の賦課徴収状況（その 5） 一般被保険者分

番号	保険者名	保険税（料） 収 納 状 況 （一般被保険者分）						
		現 年 分				滞 納 繰 越 分		
		調定額	収納額	不納欠損額	居所不明分 調定額	収納率 (%)	調定額	収納額
1	山形市	5,119,934,588	4,656,276,015	306,100	0	90.94	2,066,711,331	376,604,411
2	米沢市	1,567,178,445	1,463,831,674	18,000	0	93.41	871,585,341	114,525,519
3	鶴岡市	3,231,375,386	2,997,696,091	12,500	0	92.77	972,634,673	172,725,715
4	酒田市	2,397,143,986	2,237,805,716	0	0	93.35	814,779,710	142,042,909
5	新庄市	1,014,957,688	960,072,181	0	0	94.59	259,374,451	35,754,503
6	寒河江市	971,864,944	892,204,297	3,400	0	91.80	296,329,648	49,697,607
7	上山市	753,975,253	715,335,079	0	0	94.88	124,011,166	20,870,503
8	村山市	618,835,106	594,828,796	25,800	0	96.12	132,203,952	18,738,420
9	長井市	540,538,207	531,178,057	0	0	98.27	92,489,837	13,270,274
10	天童市	1,446,138,125	1,326,887,190	800	0	91.75	456,686,237	74,474,616
11	東根市	1,034,269,249	1,004,199,355	0	0	97.09	180,654,711	30,171,125
12	尾花沢市	522,010,725	498,679,392	0	0	95.53	84,329,523	11,586,033
13	南陽市	741,007,782	721,501,138	0	0	97.37	187,202,810	29,516,069
	市小計	19,959,229,484	18,600,494,981	366,600	0	93.19	6,538,993,390	1,089,977,704
14	中山町	225,853,056	216,633,381	0	0	95.92	39,278,525	7,606,481
15	山辺町	272,130,438	259,581,720	0	0	95.39	77,878,669	11,363,030
16	大江町	167,299,577	162,352,611	0	0	97.04	18,986,170	4,717,246
17	朝日町	192,457,178	187,390,838	0	0	97.37	11,879,746	4,388,066
18	西川町	98,636,260	98,404,260	0	0	99.76	5,142,840	184,660
19	河北町	460,432,512	444,734,875	0	0	96.59	80,725,179	14,102,842
20	大石田町	239,058,737	231,872,151	0	0	96.99	22,573,939	5,128,065
21	舟形町	171,116,929	168,216,186	0	0	98.30	24,062,648	5,153,927
22	大蔵村	115,693,800	108,630,118	0	0	93.89	27,083,168	2,823,291
27	最上町	237,333,068	234,137,044	0	0	98.65	13,544,559	2,117,030
28	高畠町	548,077,152	514,307,502	0	0	93.84	216,225,132	23,152,905
29	川西町	400,848,537	378,509,099	0	0	94.43	109,733,131	12,523,283
30	白鷹町	297,579,422	289,020,182	0	0	97.12	56,760,161	5,992,004
31	飯豊町	125,354,184	121,196,833	0	0	96.68	18,324,030	2,942,327
32	小国町	122,566,177	118,959,280	0	0	97.06	43,339,883	1,646,535
36	三川町	156,202,650	150,105,906	0	0	96.10	23,542,808	8,748,271
44	遊佐町	315,022,235	304,442,519	0	0	96.64	68,372,859	12,955,095
45	庄内町	490,109,835	472,525,537	0	0	96.41	83,833,486	17,723,805
46	最上地区	579,925,607	544,249,971	0	0	93.85	193,475,175	24,909,167
	町村計	5,215,697,354	5,005,270,013	0	0	95.97	1,134,762,108	168,178,030
	市町村計	25,174,926,838	23,605,764,994	366,600	0	93.77	7,673,755,498	1,258,155,734
301	医師国保	565,651,100	565,651,100	0	0	100.00	630,300	311,600
302	歯科医師	583,013,400	582,633,500	0	0	99.93	676,000	142,200
303	建設国保	2,179,852,300	2,179,852,300	0	0	100.00	0	0
	組合計	3,328,516,800	3,328,136,900	0	0	99.99	1,306,300	453,800
	県 総計	28,503,443,638	26,933,901,894	366,600	0	94.49	7,675,061,798	1,258,609,534

(単位 : 円)

番号	保険者名				医療分 1世帯当 調定額	後期分 1世帯当 調定額	現年分1人当たり調定額				
		不納欠損額	居所不明分 調定額	収納率 (%)			医療分		後期分		介護分 (全体分)
							全体分	一般分	全体分	一般分	
1	山形市	298,715,153	0	18.22	120,729	36,801	73,997	74,148	22,556	22,602	23,557
2	米沢市	151,212,314	0	13.14	99,456	37,976	61,313	61,490	23,411	23,491	22,204
3	鶴岡市	130,337,887	0	17.76	124,136	41,034	74,393	74,971	24,592	24,789	33,210
4	酒田市	149,820,859	0	17.43	113,178	35,675	69,738	70,037	21,982	22,079	27,775
5	新庄市	27,303,802	0	13.78	140,593	40,345	81,041	81,419	23,256	23,385	32,400
6	寒河江市	20,929,311	0	16.77	137,672	44,469	79,626	79,392	25,720	25,645	30,524
7	上山市	19,210,122	0	16.83	126,878	30,821	74,361	74,751	18,063	18,186	25,964
8	村山市	10,611,284	0	14.17	138,341	41,930	77,626	78,499	23,527	23,820	21,993
9	長井市	35,124,145	0	14.35	121,430	34,124	71,071	71,281	19,972	20,030	21,953
10	天童市	44,333,348	0	16.31	135,250	34,936	76,722	77,044	19,818	19,904	27,378
11	東根市	4,527,018	0	16.70	123,574	45,166	68,528	69,009	25,047	25,215	32,635
12	尾花沢市	8,906,682	0	13.74	149,023	46,322	80,695	81,505	25,083	25,337	27,770
13	南陽市	17,081,184	0	15.77	133,484	40,419	77,435	78,095	23,447	23,658	20,889
	市小計	918,113,109	0	16.67	122,890	38,357	73,204	73,523	22,849	22,956	27,047
14	中山町	344,900	0	19.37	104,393	41,090	59,310	59,969	23,345	23,607	24,090
15	山辺町	6,969,793	0	14.59	113,719	35,641	67,281	67,470	21,087	21,152	23,040
16	大江町	1,612,289	0	24.85	99,473	38,022	57,392	58,398	21,937	22,321	27,149
17	朝日町	141,100	0	36.94	118,120	40,052	64,572	65,321	21,895	22,141	23,940
18	西川町	0	0	3.59	89,958	32,044	54,251	54,939	19,325	19,583	21,882
19	河北町	1,398,905	0	17.47	138,587	39,854	78,387	78,990	22,542	22,712	30,625
20	大石田町	2,236,292	0	22.72	170,083	49,190	89,091	89,498	25,766	25,901	33,784
21	舟形町	2,424,329	0	21.42	146,598	48,754	82,829	83,626	27,547	27,819	36,465
22	大蔵村	193,300	0	10.42	161,327	54,148	86,748	86,436	29,116	29,009	36,115
27	最上町	2,643,234	0	15.63	118,029	47,259	63,121	63,515	25,274	25,419	26,009
28	高畠町	32,267,678	0	10.71	127,810	41,777	71,375	71,963	23,330	23,540	26,545
29	川西町	7,313,015	0	11.41	143,404	39,897	83,243	84,373	23,159	23,492	17,643
30	白鷹町	4,264,937	0	10.56	112,124	32,380	65,325	65,946	18,865	19,048	27,044
31	飯豊町	55,051	0	16.06	97,968	28,711	56,283	56,913	16,495	16,667	21,962
32	小国町	4,406,758	0	3.80	92,409	23,692	59,811	59,993	15,334	15,391	15,995
36	三川町	2,656,681	0	37.16	114,802	32,988	64,692	65,379	18,589	18,792	31,002
44	遊佐町	5,059,180	0	18.95	100,636	33,594	60,563	61,192	20,217	20,431	28,556
45	庄内町	6,855,292	0	21.14	107,417	37,983	62,386	63,056	22,060	22,302	26,851
46	最上地区	7,522,120	0	12.87	117,442	43,623	65,172	65,613	24,207	24,352	26,780
	町村計	88,364,854	0	14.82	118,924	38,914	67,906	68,526	22,220	22,427	26,380
	市町村計	1,006,477,963	0	16.40	122,056	38,474	72,052	72,446	22,712	22,842	26,895
301	医師国保	0	0	0.00	345,255	76,057	195,130	195,130	42,986	42,986	49,141
302	歯科医師	0	0	21.04	201,858	62,151	136,143	136,143	41,918	41,918	46,763
303	建設国保	0	0	0.00	199,764	49,353	93,893	93,893	23,197	23,197	23,455
	組合計	0	0	34.74	215,850	54,484	109,253	109,253	27,577	27,577	29,645
	県総計	1,006,477,963	0	16.40	128,679	39,604	75,080	75,573	23,108	23,244	27,142

第 8 表 保険税（料）の賦課徴収状況（その 6） 一般被保険者・医療分

番号	保険者名	保険税 の別	賦課 方式	徴収 回数	保 険 税（料） 算 定 額 及 び 割 合							
					所得割額		資産割額		均等割額		平等割額	
					金額	率 (%)	金額	率 (%)	金額	率 (%)	金額	率 (%)
							A		B			
1	山形市	保険税	3方式	8	3,195,711	59.13	-	-	1,313,096	24.30	895,681	16.57
2	米沢市	"	4方式	10	648,323	47.89	79,037	5.84	369,325	27.29	256,897	18.98
3	鶴岡市	"	"	9	1,388,698	51.66	167,021	6.21	750,633	27.93	381,557	14.20
4	酒田市	"	"	8	994,298	47.59	101,289	4.85	680,522	32.58	312,841	14.98
5	新庄市	"	"	8	479,920	50.15	59,478	6.22	271,140	28.34	146,336	15.29
6	寒河江市	"	"	8	469,035	51.48	55,074	6.05	247,883	27.21	139,009	15.26
7	上山市	"	"	8	297,619	43.12	67,361	9.76	214,890	31.14	110,253	15.98
8	村山市	"	"	8	279,433	50.72	19,214	3.49	160,440	29.12	91,834	16.67
9	長井市	"	"	10	242,005	45.51	40,129	7.55	176,890	33.27	72,685	13.67
10	天童市	"	"	8	649,618	48.73	13,450	1.01	416,730	31.26	253,205	19.00
11	東根市	"	"	8	416,958	51.00	57,588	7.04	227,425	27.82	115,643	14.14
12	尾花沢市	"	"	8	244,180	53.45	24,500	5.36	123,121	26.95	65,078	14.24
13	南陽市	"	"	9	362,684	48.65	63,785	8.56	199,588	26.78	119,341	16.01
	市小計				9,668,482	52.18	747,926	4.04	5,151,683	27.80	2,960,360	15.98
14	中山町	保険税	4方式	8	79,696	44.68	7,483	4.20	54,099	30.34	37,058	20.78
15	山辺町	"	"	8	120,529	45.31	23,795	8.94	73,273	27.54	48,438	18.21
16	大江町	"	"	8	48,268	37.94	11,617	9.13	43,382	34.09	23,974	18.84
17	朝日町	"	"	8	70,285	45.61	10,750	6.98	49,809	32.32	23,248	15.09
18	西川町	"	"	8	34,616	43.81	4,581	5.80	30,000	37.97	9,811	12.42
19	河北町	"	"	8	213,573	48.64	24,103	5.49	129,731	29.54	71,720	16.33
20	大石田町	"	"	8	102,809	50.63	7,732	3.81	64,400	31.71	28,125	13.85
21	舟形町	"	"	5	68,962	49.07	10,744	7.64	37,736	26.84	23,130	16.45
22	大蔵村	"	"	7	47,435	50.97	6,709	7.21	24,566	26.40	14,348	15.42
27	最上町	"	"	7	92,811	50.67	11,810	6.45	53,093	28.99	25,433	13.89
28	高畠町	"	"	8	202,015	45.43	43,480	9.78	126,936	28.54	72,274	16.25
29	川西町	"	"	9	171,319	47.51	39,002	10.82	87,310	24.21	62,946	17.46
30	白鷹町	"	"	8	108,243	43.25	22,742	9.09	83,128	33.22	36,150	14.44
31	飯豊町	"	"	9	46,375	44.06	11,168	10.61	33,157	31.50	14,554	13.83
32	小国町	"	"	9	48,122	43.43	10,243	9.25	35,514	32.05	16,914	15.27
36	三川町	"	"	9	67,459	48.44	7,445	5.35	41,952	30.12	22,407	16.09
44	遊佐町	"	"	8	113,170	45.46	12,979	5.21	84,144	33.79	38,696	15.54
45	庄内町	"	"	9	175,281	45.42	19,052	4.94	147,448	38.22	44,055	11.42
46	最上地区	保険料	"	8	232,609	47.87	26,060	5.36	145,704	29.98	81,611	16.79
	町村計				2,043,577	46.49	311,495	7.09	1,345,382	30.61	694,892	15.81
	市町村計				11,712,059	51.09	1,059,421	4.62	6,497,065	28.34	3,655,252	15.95
301	医師国保	保険料		12	-	-	-	-	-	-	-	-
302	歯科医師	"		12	-	-	-	-	-	-	-	-
303	建設国保	"		12	-	-	-	-	-	-	-	-
	組合計				-	-	-	-	-	-	-	-
	県総計				-	-	-	-	-	-	-	-

番号	保険者名	計		減免等による額		保険税 (料) 軽減額	賦課限度額 を超える額 D	増減額	調定額
		金額 C	応益割合 (A+B) / (C-D)	災害等 による 減免額	その他 の 減免額				
1	山形市	5,404,488	45.10	1,690	4,416	597,919	507,388	-639,966	3,653,109
2	米沢市	1,353,582	49.47	70	324	197,353	87,790	-25,664	1,042,381
3	鶴岡市	2,687,909	44.90	21	803	312,089	166,110	-26,545	2,182,341
4	酒田市	2,088,950	49.85	500	795	309,764	96,231	-18,982	1,662,678
5	新庄市	956,874	48.51	0	269	117,764	96,326	-32,380	710,135
6	寒河江市	911,001	44.96	540	481	101,455	50,523	-84,833	673,169
7	上山市	690,123	49.26	35	226	93,281	30,135	-13,137	553,309
8	村山市	550,921	48.73	34	197	67,216	33,239	-6,870	443,365
9	長井市	531,709	48.45	25	613	67,999	16,591	-54,651	391,830
10	天童市	1,333,003	53.86	69	871	179,964	89,248	-9,350	1,053,501
11	東根市	817,614	44.89	0	267	86,727	53,347	192	677,465
12	尾花沢市	456,879	44.76	98	45	50,506	36,418	-7,115	362,697
13	南陽市	745,398	44.96	357	155	86,982	35,969	-92,216	529,719
	市小計	18,528,451	47.08	3,439	9,462	2,269,019	1,299,315	-1,011,517	13,935,699
14	中山町	178,336	51.94	0	96	24,435	2,822	-2,260	148,723
15	山辺町	266,035	48.25	0	0	33,269	13,787	-27,297	191,682
16	大江町	127,241	53.25	0	46	17,749	753	512	109,205
17	朝日町	154,092	47.84	0	27	19,446	1,384	-2,658	130,577
18	西川町	79,008	50.44	0	19	11,255	79	-1,014	66,641
19	河北町	439,127	48.18	0	89	51,087	21,034	-40,371	326,546
20	大石田町	203,066	49.11	195	67	22,412	14,652	1,890	167,630
21	舟形町	140,572	45.44	0	0	16,473	6,611	-2,502	114,986
22	大蔵村	93,058	44.33	0	0	9,128	5,274	-1,901	76,755
27	最上町	183,147	44.24	0	21	19,328	5,650	-6,410	151,738
28	高島町	444,705	46.37	213	593	53,823	15,116	1,481	376,441
29	川西町	360,576	43.93	0	164	42,087	18,571	-3,352	296,402
30	白鷹町	250,263	48.83	0	114	34,115	5,994	-858	209,182
31	飯豊町	105,254	47.20	66	125	13,817	4,182	1,037	88,101
32	小国町	110,793	48.88	0	0	17,357	3,531	1,705	91,610
36	三川町	139,263	47.53	0	0	14,984	3,851	-13,075	107,353
44	遊佐町	248,989	49.89	0	60	34,259	2,774	-1,027	210,869
45	庄内町	385,836	50.53	0	157	51,525	6,820	-513	326,821
46	最上地区	485,984	48.34	0	0	59,288	15,742	-31,385	379,569
	町村計	4,395,345	48.04	474	1,578	545,837	148,627	-127,998	3,570,831
	市町村計	22,923,796	47.27	3,913	11,040	2,814,856	1,447,942	-1,139,515	17,506,530
301	医師国保	423,628	-	0	0	0	0	0	423,628
302	歯科医師	402,302	-	0	0	0	0	0	402,302
303	建設国保	1,625,479	-	0	0	0	0	0	1,625,479
	組合計	2,451,409	-	0	0	0	0	0	2,451,409
	県総計	25,375,205	-	3,913	11,040	2,814,856	1,447,942	-1,139,515	19,957,939

第 8 表 保険税（料）の賦課徴収状況（その 7） 一般被保険者・後期分

番号	保険者名	保険税 の別	賦課 方式	徴収 回数	保 険 税（料） 算 定 額 及 び 割 合							
					所得割額		資産割額		均等割額		平等割額	
					金 額	率 (%)	金 額	率 (%)	金 額	率 (%)	金 額	率 (%)
							A		B			
1	山形市	保険税	3方式	8	946,360	58.63	-	-	385,821	23.91	281,736	17.46
2	米沢市	"	4方式	10	279,139	53.43	10,005	1.91	134,946	25.83	98,408	18.83
3	鶴岡市	"	"	9	401,547	45.48	85,654	9.70	232,338	26.32	163,279	18.50
4	酒田市	"	"	8	307,755	47.27	34,856	5.35	212,362	32.61	96,148	14.77
5	新庄市	"	"	8	130,932	49.00	21,629	8.10	75,015	28.08	39,591	14.82
6	寒河江市	"	"	8	152,946	52.57	17,523	6.02	79,842	27.44	40,633	13.97
7	上山市	"	2方式	8	89,643	54.82	-	-	73,892	45.18	-	-
8	村山市	"	4方式	8	89,542	54.82	3,202	1.96	46,413	28.41	24,200	14.81
9	長井市	"	"	10	66,302	44.93	10,468	7.09	51,593	34.95	19,240	13.03
10	天童市	"	"	8	152,848	45.88	10,310	3.09	105,572	31.69	64,439	19.34
11	東根市	"	"	8	171,352	57.25	26,936	9.00	63,174	21.11	37,847	12.64
12	尾花沢市	"	"	8	74,691	53.79	7,737	5.57	38,905	28.02	17,521	12.62
13	南陽市	"	"	9	111,278	50.11	18,223	8.21	57,919	26.09	34,618	15.59
	市小計				2,974,335	52.21	246,543	4.33	1,557,792	27.35	917,660	16.11
14	中山町	保険税	4方式	8	37,950	54.78	3,207	4.63	18,707	27.01	9,403	13.58
15	山辺町	"	"	8	40,719	49.54	7,385	8.98	20,267	24.65	13,840	16.83
16	大江町	"	"	8	18,928	38.91	4,439	9.12	16,339	33.58	8,950	18.39
17	朝日町	"	"	8	23,093	44.29	4,569	8.76	16,670	31.96	7,820	14.99
18	西川町	"	"	8	13,417	48.19	1,410	5.07	9,375	33.68	3,634	13.06
19	河北町	"	"	8	60,303	49.29	10,712	8.75	33,803	27.62	17,548	14.34
20	大石田町	"	"	8	28,558	50.07	2,577	4.52	18,400	32.26	7,500	13.15
21	舟形町	"	"	5	24,095	51.82	2,686	5.78	12,389	26.65	7,324	15.75
22	大蔵村	"	"	7	16,002	51.45	1,988	6.39	8,807	28.32	4,304	13.84
27	最上町	"	"	7	36,561	49.19	4,842	6.52	22,122	29.77	10,790	14.52
28	高畠町	"	"	8	77,484	54.22	11,595	8.11	34,907	24.43	18,929	13.24
29	川西町	"	"	9	46,356	47.26	9,750	9.94	23,714	24.17	18,275	18.63
30	白鷹町	"	"	8	31,161	43.62	6,123	8.57	24,487	34.27	9,676	13.54
31	飯豊町	"	"	9	13,125	43.06	3,455	11.33	9,697	31.81	4,208	13.80
32	小国町	"	"	9	12,030	42.82	2,656	9.45	9,184	32.68	4,229	15.05
36	三川町	"	"	9	19,113	48.29	2,864	7.24	11,491	29.03	6,111	15.44
44	遊佐町	"	"	8	38,151	46.01	4,300	5.19	27,697	33.41	12,764	15.39
45	庄内町	"	"	9	58,872	43.46	13,043	9.63	42,128	31.09	21,440	15.82
46	最上地区	保険料	"	8	80,767	45.29	19,545	10.96	50,389	28.25	27,642	15.50
	町村計				676,685	47.69	117,146	8.26	410,573	28.94	214,387	15.11
	市町村計				3,651,020	51.32	363,689	5.11	1,968,365	27.66	1,132,047	15.91
301	医師国保	保険料		12	-	-	-	-	-	-	-	-
302	歯科医師	"		12	-	-	-	-	-	-	-	-
303	建設国保	"		12	-	-	-	-	-	-	-	-
	組合計				-	-	-	-	-	-	-	-
	県総計				-	-	-	-	-	-	-	-

(単位 : 千円)

番号	保険者名	計		減免等による額		保険税 (料) 軽減額	賦課限度額 を超える額 D	増減額	調定額
		金額 C	応益割合 (A+B) / (C-D)	災害等 による 減免額	その他 の 減免額				
1	山形市	1,613,917	44.78	518	1,338	181,009	123,113	-194,377	1,113,562
2	米沢市	522,498	48.43	23	115	73,607	40,611	-9,921	398,221
3	鶴岡市	882,818	47.01	8	293	109,936	41,219	-9,772	721,590
4	酒田市	651,121	49.19	154	249	96,178	24,000	-6,378	524,162
5	新庄市	267,167	46.61	0	76	32,315	21,291	-9,519	203,966
6	寒河江市	290,944	43.53	190	154	31,554	14,157	-27,443	217,446
7	上山市	163,535	46.65	8	40	20,564	5,147	-3,163	134,613
8	村山市	163,357	45.47	10	55	18,778	8,058	-1,919	134,537
9	長井市	147,603	48.85	7	171	19,273	2,591	-15,455	110,106
10	天童市	333,169	52.97	17	224	45,673	12,206	-2,881	272,168
11	東根市	299,309	36.89	0	87	25,619	25,485	-583	247,535
12	尾花沢市	138,854	43.36	30	14	15,093	8,722	-2,247	112,748
13	南陽市	222,038	43.29	106	45	25,237	8,259	-27,922	160,469
	市小計	5,696,330	46.17	1,071	2,861	694,836	334,859	-311,580	4,351,123
14	中山町	69,267	42.06	0	28	7,491	2,428	-775	58,545
15	山辺町	82,211	43.72	0	0	9,334	4,197	-8,588	60,092
16	大江町	48,656	52.41	0	17	6,663	404	169	41,741
17	朝日町	52,152	47.31	0	9	6,519	383	-981	44,260
18	西川町	27,836	46.81	0	6	3,686	46	-344	23,754
19	河北町	122,366	43.39	0	27	13,011	4,030	-11,408	93,890
20	大石田町	57,035	47.62	55	19	6,264	2,644	460	48,513
21	舟形町	46,494	44.35	0	0	5,329	2,046	-868	38,251
22	大蔵村	31,101	44.47	0	0	3,056	1,615	-670	25,760
27	最上町	74,315	46.01	0	9	8,103	2,789	-2,688	60,726
28	高畠町	142,915	39.21	70	184	14,531	5,626	635	123,139
29	川西町	98,095	43.99	0	45	11,780	2,636	-1,105	82,529
30	白鷹町	71,447	48.43	0	33	9,756	907	-331	60,420
31	飯豊町	30,485	46.95	19	37	4,026	868	266	25,801
32	小国町	28,099	48.69	0	0	4,439	553	395	23,502
36	三川町	39,579	45.48	0	0	4,094	876	-3,753	30,856
44	遊佐町	82,912	49.26	0	20	11,285	768	-434	70,405
45	庄内町	135,483	47.70	0	54	17,247	2,229	-361	115,592
46	最上地区	178,343	45.25	0	0	20,342	5,902	-11,221	140,878
	町村計	1,418,791	45.36	144	488	166,956	40,947	-41,602	1,168,654
	市町村計	7,115,121	46.00	1,215	3,349	861,792	375,806	-353,182	5,519,777
301	医師国保	93,322	-	0	0	0	0	0	93,322
302	歯科医師	123,867	-	0	0	0	0	0	123,867
303	建設国保	401,586	-	0	0	0	0	0	401,586
	組合計	618,775	-	0	0	0	0	0	618,775
	県総計	7,733,896	-	1,215	3,349	861,792	375,806	-353,182	6,138,552

第 8 表 保険税（料）の賦課徴収状況（その 8）（医療分）

番号	保険者名	税（料）率				賦課限度額 (千円)	課税総所得金額 (千円)	固定資産税額等又は 固定資産税額のうち 土地家屋に係る部分の額 (千円)
		所得割 (%)	資産割 (%)	均等割 (円)	平等割 (円)			
1	山形市	9.42	-	22,800	26,700	540	35,072,371	-
2	米沢市	7.20	15.8	20,800	24,800	540	9,315,830	527,309
3	鶴岡市	8.30	19.5	25,200	22,000	540	17,609,697	910,102
4	酒田市	8.40	15.4	28,200	21,800	540	12,589,826	705,138
5	新庄市	9.42	22.0	30,000	29,200	540	5,283,368	281,748
6	寒河江市	9.20	22.0	26,700	26,000	540	5,291,823	263,840
7	上山市	8.30	35.0	28,500	26,000	540	3,751,184	206,174
8	村山市	9.05	12.0	28,000	29,600	540	3,228,804	171,946
9	長井市	7.30	23.0	28,800	20,400	540	3,427,465	181,731
10	天童市	8.50	3.0	30,000	33,400	540	8,081,409	479,886
11	東根市	7.30	18.6	23,400	22,000	540	5,902,560	326,026
12	尾花沢市	8.50	19.0	26,900	26,000	540	3,001,446	133,763
13	南陽市	8.80	28.0	25,500	26,200	540	4,208,090	233,666
	市小計	-	-	-	-	-	116,763,873	4,421,329
14	中山町	6.30	9.8	21,400	26,800	540	1,334,279	80,740
15	山辺町	7.40	29.0	23,500	28,000	540	1,670,276	85,565
16	大江町	5.10	24.6	23,100	22,500	540	992,013	50,448
17	朝日町	7.00	20.0	24,500	22,000	540	1,033,173	55,890
18	西川町	6.14	13.0	24,000	13,500	540	622,631	37,878
19	河北町	8.50	18.0	28,400	28,200	540	2,567,922	137,968
20	大石田町	9.00	15.0	35,000	30,000	540	1,178,508	53,669
21	舟形町	8.30	34.0	26,500	30,000	540	891,084	33,871
22	大蔵村	8.30	27.0	26,500	30,000	540	610,200	26,794
27	最上町	6.60	20.0	21,600	19,800	540	1,501,035	63,425
28	高畠町	7.30	30.0	24,000	25,200	540	2,913,287	156,195
29	川西町	8.50	40.0	24,300	31,000	540	2,126,301	103,261
30	白鷹町	6.60	26.0	25,800	19,800	540	1,736,061	93,019
31	飯豊町	5.30	27.8	21,200	16,600	540	945,898	43,852
32	小国町	7.20	27.0	23,200	17,600	540	735,992	42,328
36	三川町	6.00	13.0	23,000	22,000	540	1,155,593	59,404
44	遊佐町	6.17	13.6	24,000	19,100	540	1,930,146	102,369
45	庄内町	6.55	13.0	28,000	15,000	540	2,796,118	155,208
46	最上地区	7.20	20.0	24,000	24,800	540	3,345,624	137,463
	町村計	-	-	-	-	-	30,086,141	1,519,347
	市町村計	-	-	-	-	-	146,850,014	5,940,676
301	医師国保	-	-	-	-	-	-	-
302	歯科医師	-	-	-	-	-	-	-
303	建設国保	-	-	-	-	-	-	-
	組合計	-	-	-	-	-	-	-
	県総計	-	-	-	-	-	-	-

番号	保険者名	所得割の算定基礎 ※1					資産割の算定 基礎 ※2		
		イ	ロ	ハ	ニ	ホ	イ	ロ	ハ
1	山形市	○							
2	米沢市	○						○	
3	鶴岡市	○						○	
4	酒田市	○						○	
5	新庄市	○						○	
6	寒河江市	○						○	
7	上山市	○						○	
8	村山市	○						○	
9	長井市	○						○	
10	天童市	○					○		
11	東根市	○						○	
12	尾花沢市	○						○	
13	南陽市	○						○	
	市小計								
14	中山町	○						○	
15	山辺町	○					○		
16	大江町	○						○	
17	朝日町	○						○	
18	西川町	○						○	
19	河北町	○						○	
20	大石田町	○						○	
21	舟形町	○						○	
22	大蔵村	○						○	
27	最上町	○						○	
28	高畠町	○						○	
29	川西町	○						○	
30	白鷹町	○						○	
31	飯豊町	○						○	
32	小国町	○						○	
36	三川町	○						○	
44	遊佐町	○						○	
45	庄内町	○						○	
46	最上地区	○						○	
	町村計								
	市町村計								
301	医師国保								
302	歯科医師								
303	建設国保								
	組合計								
	県総計								

※1 イ、ロ、ハ、ニ、ホの区分

- イ 総所得金額等から基礎控除額を控除した額
- ロ 総所得金額等から各種控除額を控除した額
- ハ 市町村民税の所得割額
- ニ 市町村民税額
- ホ その他

※2 イ、ロ、ハの区分

- イ 固定資産税額
- ロ 固定資産税のうち土地、家屋に係る部分の額
- ハ その他

第 8 表 保険税（料）の賦課徴収状況（その 9）（後期分）

番号	保険者名	税（料）率				賦課限度額 (千円)	課税総所得金額 (千円)	固定資産税額等又は 固定資産税額のうち 土地家屋に係る部分の額 (千円)
		所得割 (%)	資産割 (%)	均等割 (円)	平等割 (円)			
1	山形市	2.79	-	6,700	8,400	190	35,072,371	-
2	米沢市	3.10	2.00	7,600	9,500	190	9,315,830	527,309
3	鶴岡市	2.40	10.00	7,800	9,500	190	17,609,697	910,102
4	酒田市	2.60	5.30	8,800	6,700	190	12,589,826	705,138
5	新庄市	2.57	8.00	8,300	7,900	190	5,283,368	281,748
6	寒河江市	3.00	7.00	8,600	7,600	190	5,291,823	263,840
7	上山市	2.50	0.00	9,800	-	190	3,751,184	-
8	村山市	2.90	2.00	8,100	7,800	190	3,228,804	171,946
9	長井市	2.00	6.00	8,400	5,400	190	3,427,465	181,731
10	天童市	2.00	2.30	7,600	8,500	190	8,081,409	479,886
11	東根市	3.00	8.70	6,500	7,200	190	5,902,560	326,026
12	尾花沢市	2.60	6.00	8,500	7,000	190	3,001,446	133,763
13	南陽市	2.70	8.00	7,400	7,600	190	4,208,090	233,666
	市小計	-	-	-	-	-	116,763,873	4,215,155
14	中山町	3.00	4.20	7,400	6,800	190	1,334,279	80,740
15	山辺町	2.50	9.00	6,500	8,000	190	1,670,276	85,565
16	大江町	2.00	9.40	8,700	8,400	190	992,013	50,458
17	朝日町	2.30	8.50	8,200	7,400	190	1,033,173	55,890
18	西川町	2.38	4.00	7,500	5,000	190	622,631	37,878
19	河北町	2.40	8.00	7,400	6,900	190	2,567,922	137,968
20	大石田町	2.50	5.00	10,000	8,000	190	1,178,508	53,669
21	舟形町	2.90	8.50	8,700	9,500	190	891,084	33,871
22	大蔵村	2.80	8.00	9,500	9,000	190	610,200	26,794
27	最上町	2.60	8.20	9,000	8,400	190	1,501,035	63,425
28	高畠町	2.80	8.00	6,600	6,600	190	2,913,287	156,195
29	川西町	2.30	10.00	6,600	9,000	190	2,126,301	103,261
30	白鷹町	1.90	7.00	7,600	5,300	190	1,736,061	93,019
31	飯豊町	1.50	8.60	6,200	4,800	190	945,898	43,852
32	小国町	1.80	7.00	6,000	4,400	190	735,992	42,328
36	三川町	1.70	5.00	6,300	6,000	190	1,155,593	59,404
44	遊佐町	2.08	4.52	7,900	6,300	190	1,930,146	102,369
45	庄内町	2.20	8.90	8,000	7,300	190	2,796,118	155,208
46	最上地区	2.50	15.00	8,300	8,400	190	3,345,624	137,463
	町村計	-	-	-	-	-	30,086,141	1,519,357
	市町村計	-	-	-	-	-	146,850,014	5,734,512
301	医師国保	-	-	-	-	-	-	-
302	歯科医師	-	-	-	-	-	-	-
303	建設国保	-	-	-	-	-	-	-
	組合計	-	-	-	-	-	-	-
	県総計	-	-	-	-	-	-	-

番号	保険者名	所得割の算定基礎					資産割の算定基礎		
		イ	ロ	ハ	ニ	ホ	イ	ロ	ハ
1	山形市	○							
2	米沢市	○						○	
3	鶴岡市	○						○	
4	酒田市	○						○	
5	新庄市	○						○	
6	寒河江市	○						○	
7	上山市	○							
8	村山市	○						○	
9	長井市	○						○	
10	天童市	○					○		
11	東根市	○						○	
12	尾花沢市	○						○	
13	南陽市	○						○	
	市小計								
14	中山町	○						○	
15	山辺町	○					○		
16	大江町	○						○	
17	朝日町	○						○	
18	西川町	○						○	
19	河北町	○						○	
20	大石田町	○						○	
21	舟形町	○						○	
22	大蔵村	○						○	
27	最上町	○						○	
28	高畠町	○						○	
29	川西町	○						○	
30	白鷹町	○						○	
31	飯豊町	○						○	
32	小国町	○						○	
36	三川町	○						○	
44	遊佐町	○						○	
45	庄内町	○						○	
46	最上地区	○						○	
	町村計								
	市町村計								
301	医師国保								
302	歯科医師								
303	建設国保								
	組合計								
	県総計								

※1 イ、ロ、ハ、ニ、ホの区分

- イ 総所得金額等から基礎控除額を控除した額
- ロ 総所得金額等から各種控除額を控除した額
- ハ 市町村民税の所得割額
- ニ 市町村民税額
- ホ その他

※2 イ、ロ、ハの区分

- イ 固定資産税額
- ロ 固定資産税のうち土地、家屋に係る部分の額
- ハ その他

第 8 表 保険税（料）の賦課徴収状況（その 10）（介護分）

番号	保険者名	税（料）率				賦課限度額 (千円)	課税総所得金額 (千円)	固定資産税額等又は 固定資産税額のうち 土地家屋に係る部分の額 (千円)
		所得割 (%)	資産割 (%)	均等割 (円)	平等割 (円)			
1	山形市	2.08	-	13,600	-	160	14,547,769	-
2	米沢市	2.10	1.45	7,900	6,400	160	4,151,866	198,882
3	鶴岡市	2.60	7.50	10,800	8,400	160	8,688,638	340,697
4	酒田市	2.60	6.20	10,800	5,800	160	5,777,971	237,740
5	新庄市	2.76	3.80	11,800	10,300	160	2,536,885	94,574
6	寒河江市	2.80	8.00	10,200	6,700	160	2,357,373	81,437
7	上山市	2.85	0.00	14,000	-	160	1,698,567	-
8	村山市	1.75	0.70	7,800	7,800	160	1,459,099	60,875
9	長井市	1.50	8.00	8,400	5,400	160	1,645,418	62,274
10	天童市	2.30	2.80	10,300	7,800	160	3,517,662	165,970
11	東根市	3.30	5.20	9,500	5,900	160	2,716,821	117,441
12	尾花沢市	1.80	8.00	9,400	6,000	160	1,700,950	49,859
13	南陽市	1.60	8.00	8,000	5,000	160	2,017,033	93,503
	市小計	-	-	-	-	-	52,816,052	1,503,252
14	中山町	2.00	5.00	9,800	6,800	160	552,977	24,004
15	山辺町	1.50	9.00	10,000	8,000	160	746,656	26,179
16	大江町	2.00	10.00	11,100	7,800	160	419,928	17,847
17	朝日町	1.90	7.10	9,000	6,000	160	540,203	20,966
18	西川町	2.09	5.22	9,900	5,300	160	265,837	12,759
19	河北町	2.50	7.00	11,900	8,400	160	1,091,824	42,279
20	大石田町	2.20	5.00	14,000	8,000	160	577,491	18,710
21	舟形町	2.90	8.40	10,900	8,000	160	489,157	13,141
22	大蔵村	2.80	8.10	10,500	8,000	160	348,207	12,637
27	最上町	1.90	6.60	9,600	6,000	160	875,336	25,798
28	高畠町	2.00	7.60	9,900	6,200	160	1,433,844	65,203
29	川西町	1.10	8.50	6,500	3,900	160	1,084,431	39,924
30	白鷹町	2.00	8.00	10,500	5,100	160	896,771	35,284
31	飯豊町	1.50	9.20	8,800	4,800	160	464,764	16,649
32	小国町	1.50	8.00	7,100	3,900	160	297,189	13,009
36	三川町	2.30	6.00	9,700	6,000	160	582,142	21,153
44	遊佐町	2.18	5.42	11,200	6,400	160	968,785	40,796
45	庄内町	1.85	7.50	10,600	6,200	160	1,452,601	60,229
46	最上地区	2.20	8.00	9,700	6,600	160	1,840,155	57,389
	町村計	-	-	-	-	-	14,928,298	563,956
	市町村計	-	-	-	-	-	67,744,350	2,067,208
301	医師国保	-	-	-	-	-	-	-
302	歯科医師	-	-	-	-	-	-	-
303	建設国保	-	-	-	-	-	-	-
	組合計	-	-	-	-	-	-	-
	県総計	-	-	-	-	-	-	-

番号	保険者名	所得割の算定基礎					資産割の算定基礎		
		イ	ロ	ハ	ニ	ホ	イ	ロ	ハ
1	山形市	○							
2	米沢市	○						○	
3	鶴岡市	○						○	
4	酒田市	○						○	
5	新庄市	○						○	
6	寒河江市	○						○	
7	上山市	○							
8	村山市	○						○	
9	長井市	○						○	
10	天童市	○					○		
11	東根市	○						○	
12	尾花沢市	○						○	
13	南陽市	○						○	
	市小計								
14	中山町	○						○	
15	山辺町	○					○		
16	大江町	○						○	
17	朝日町	○						○	
18	西川町	○						○	
19	河北町	○						○	
20	大石田町	○						○	
21	舟形町	○						○	
22	大蔵村	○						○	
27	最上町	○						○	
28	高畠町	○						○	
29	川西町	○						○	
30	白鷹町	○						○	
31	飯豊町	○						○	
32	小国町	○						○	
36	三川町	○						○	
44	遊佐町	○						○	
45	庄内町	○						○	
46	最上地区	○						○	
	町村計								
	市町村計								
301	医師国保								
302	歯科医師								
303	建設国保								
	組合計								
	県総計								

※1 イ、ロ、ハ、ニ、ホの区分

イ 総所得金額等から基礎控除額を
控除した額
ロ 総所得金額等から各種控除額を
控除した額
ハ 市町村民税の所得割額
ニ 市町村民税額
ホ その他

※2 イ、ロ、ハの区分

イ 固定資産税額
ロ 固定資産税のうち土地、家屋に
係る部分の額
ハ その他

第 8 表 保険税（料）の賦課徴収状況（その 11）（医療分）

番号	保険者名	一 般 被 保 険 者 分					課税対象 被保険者数
		課税対象 世帯数	軽減 世帯数	災害等に よる減免 世帯数	その他の 減免 世帯数	限度額を 超える 世帯数	
1	山形市	35,386	18,649	9	185	1,115	58,419
2	米沢市	10,802	6,554	5	22	162	17,756
3	鶴岡市	17,298	9,649	2	41	462	29,787
4	酒田市	15,010	9,111	28	36	324	24,132
5	新庄市	5,232	2,936	0	11	192	9,038
6	寒河江市	5,671	3,234	1	6	154	9,284
7	上山市	4,451	2,603	2	12	116	7,540
8	村山市	3,264	1,793	1	17	119	5,730
9	長井市	3,716	1,986	1	26	66	6,142
10	天童市	7,933	4,331	2	40	237	13,891
11	東根市	5,511	2,883	0	15	135	9,719
12	尾花沢市	2,503	1,338	1	2	106	4,577
13	南陽市	4,732	2,543	3	5	120	7,827
	市小計	121,509	67,610	55	418	3,308	203,842
14	中山町	1,457	815	0	4	16	2,528
15	山辺町	1,753	937	0	0	33	3,118
16	大江町	1,103	593	0	2	5	1,878
17	朝日町	1,111	627	0	2	8	2,033
18	西川町	766	447	0	1	1	1,250
19	河北町	2,400	1,534	0	5	68	4,199
20	大石田町	980	507	1	3	52	1,840
21	舟形町	812	495	0	0	33	1,424
22	大蔵村	496	263	0	0	22	927
27	最上町	1,340	671	0	1	19	2,458
28	高畠町	2,987	1,651	1	11	56	5,289
29	川西町	2,117	1,186	0	4	76	3,593
30	白鷹町	1,896	1,087	0	3	28	3,222
31	飯豊町	913	534	1	10	14	1,564
32	小国町	1,033	651	0	0	0	1,575
36	三川町	1,060	511	0	0	9	1,824
44	遊佐町	2,126	1,201	0	4	21	3,506
45	庄内町	3,100	1,697	0	12	31	5,266
46	最上地区	3,473	1,954	0	0	51	6,071
	町村計	30,923	17,361	3	62	543	53,565
	市町村計	152,432	84,971	58	480	3,851	257,407
301	医師国保	1,227	0	0	0	0	2,171
302	歯科医師	1,981	0	0	0	0	2,999
303	建設国保	8,137	0	0	0	0	17,312
	組合計	11,345	0	0	0	0	22,482
	県総計	163,777	84,971	58	480	3,851	279,889

※ 混合世帯にかかる世帯数が双方に含まれている。

番号	保険者名	退職被保険者等分					課税対象 被保険者数
		課税対象 世帯数	軽減 世帯数	災害等に よる減免 世帯数	その他の 減免 世帯数	限度額を 超える 世帯数	
1	山形市	594	361	2	0	12	778
2	米沢市	591	332	0	0	11	662
3	鶴岡市	1,554	823	0	0	24	1,927
4	酒田市	744	441	0	0	11	1,607
5	新庄市	190	99	0	0	5	452
6	寒河江市	167	93	0	0	9	404
7	上山市	184	113	0	0	2	414
8	村山市	343	189	0	1	3	405
9	長井市	203	96	0	0	6	237
10	天童市	664	365	0	1	18	826
11	東根市	359	198	0	0	8	414
12	尾花沢市	76	39	0	0	4	238
13	南陽市	103	69	0	0	5	237
	市小計	5,772	3,218	2	2	118	8,601
14	中山町	56	30	0	0	1	150
15	山辺町	146	28	0	0	0	165
16	大江町	103	56	0	0	0	140
17	朝日町	41	26	0	0	1	88
18	西川町	44	27	0	0	1	111
19	河北町	194	0	0	0	0	229
20	大石田町	23	13	0	0	0	72
21	舟形町	49	23	0	0	5	116
22	大蔵村	16	4	0	0	1	48
27	最上町	152	65	0	0	1	193
28	高畠町	296	156	0	0	4	355
29	川西町	224	107	0	0	9	261
30	白鷹町	192	95	0	0	2	225
31	飯豊町	60	30	0	0	1	143
32	小国町	98	53	0	0	2	123
36	三川町	24	12	0	0	0	70
44	遊佐町	122	67	0	0	1	250
45	庄内町	271	150	0	0	1	326
46	最上地区	100	59	0	0	4	282
	町村計	2,211	1,001	0	0	34	3,347
	市町村計	7,983	4,219	2	2	152	11,948
301	医師国保	-	-	-	-	-	-
302	歯科医師	-	-	-	-	-	-
303	建設国保	-	-	-	-	-	-
	組合計	-	-	-	-	-	-
	県総計	-	-	-	-	-	-

第 8 表 保険税（料）の賦課徴収状況（その 12）（後期分）

番号	保険者名	一 般 被 保 険 者 分					課税対象 被保険者数
		課税対象 世帯数	軽減 世帯数	災害等に よる減免 世帯数	その他の 減免 世帯数	限度額を 超える 世帯数	
1	山形市	35,386	18,649	9	185	809	58,419
2	米沢市	10,802	6,554	5	21	216	17,756
3	鶴岡市	17,298	9,649	2	41	328	29,787
4	酒田市	15,010	9,111	28	36	232	24,132
5	新庄市	5,232	2,936	0	11	108	9,038
6	寒河江市	5,671	3,234	1	6	132	9,284
7	上山市	4,451	2,603	2	11	61	7,540
8	村山市	3,264	1,793	1	17	90	5,730
9	長井市	3,716	1,986	1	26	30	6,142
10	天童市	7,933	4,331	2	40	102	13,891
11	東根市	5,511	2,883	0	15	175	9,719
12	尾花沢市	2,503	1,338	1	2	74	4,577
13	南陽市	4,732	2,543	3	5	81	7,827
	市小計	121,509	67,610	55	416	2,438	203,842
14	中山町	1,457	815	0	4	33	2,528
15	山辺町	1,753	938	0	0	28	3,118
16	大江町	1,103	593	0	2	7	1,878
17	朝日町	1,111	627	0	2	7	2,033
18	西川町	766	447	0	1	1	1,250
19	河北町	2,400	1,534	0	5	47	4,199
20	大石田町	980	507	1	3	27	1,840
21	舟形町	812	495	0	0	30	1,424
22	大蔵村	496	263	0	0	19	927
27	最上町	1,340	671	0	1	27	2,458
28	高畠町	2,987	1,651	1	11	57	5,289
29	川西町	2,117	1,186	0	4	38	3,593
30	白鷹町	1,896	1,087	0	3	15	3,222
31	飯豊町	913	534	1	10	7	1,564
32	小国町	1,033	651	0	0	4	1,575
36	三川町	1,060	511	0	0	4	1,824
44	遊佐町	2,126	1,201	0	4	16	3,506
45	庄内町	3,100	1,697	0	11	28	5,266
46	最上地区	3,473	1,954	0	0	62	6,071
	町村計	30,923	17,362	3	61	457	53,565
	市町村計	152,432	84,972	58	477	2,895	257,407
301	医師国保	1,126	0	0	0	0	2,171
302	歯科医師	1,929	0	0	0	0	2,947
303	建設国保	8,137	0	0	0	0	17,312
	組合計	11,192	0	0	0	0	22,430
	県総計	163,624	84,972	58	477	2,895	279,837

※ 混合世帯にかかる世帯数が双方に含まれている。

番号	保険者名	退職被保険者等分					課税対象 被保険者数
		課税対象 世帯数	軽減 世帯数	災害等に よる減免 世帯数	その他の 減免 世帯数	限度額を 超える 世帯数	
1	山形市	594	361	2	0	8	778
2	米沢市	591	332	0	0	12	662
3	鶴岡市	1,554	823	0	0	19	1,927
4	酒田市	744	441	0	0	9	1,607
5	新庄市	190	99	0	0	4	452
6	寒河江市	167	93	0	0	9	404
7	上山市	184	113	0	0	1	414
8	村山市	343	189	0	1	3	405
9	長井市	203	96	0	0	2	237
10	天童市	664	365	0	1	10	826
11	東根市	359	198	0	0	9	414
12	尾花沢市	76	39	0	0	2	238
13	南陽市	103	69	0	0	4	237
	市小計	5,772	3,218	2	2	92	8,601
14	中山町	56	30	0	0	1	150
15	山辺町	146	29	0	0	0	165
16	大江町	103	56	0	0	0	140
17	朝日町	41	26	0	0	1	88
18	西川町	44	27	0	0	1	111
19	河北町	194	48	0	0	0	229
20	大石田町	23	13	0	0	0	72
21	舟形町	49	23	0	0	4	116
22	大蔵村	16	4	0	0	1	48
27	最上町	152	65	0	0	2	193
28	高畠町	296	156	0	0	4	355
29	川西町	224	107	0	0	4	261
30	白鷹町	192	95	0	0	2	225
31	飯豊町	60	30	0	0	1	143
32	小国町	98	53	0	0	1	123
36	三川町	24	0	0	0	0	70
44	遊佐町	122	67	0	0	0	250
45	庄内町	271	150	0	0	1	326
46	最上地区	100	59	0	0	4	282
	町村計	2,211	1,038	0	0	27	3,347
	市町村計	7,983	4,256	2	2	119	11,948
301	医師国保	-	-	-	-	-	-
302	歯科医師	-	-	-	-	-	-
303	建設国保	-	-	-	-	-	-
	組合計	-	-	-	-	-	-
	県総計	-	-	-	-	-	-

第 8 表 保険税（料）の賦課徴収状況（その 13）（介護分）

番号	保険者名	全 被 保 険 者 分					課税対象 被保険者数
		課税対象 世帯数	軽減 世帯数	災害等に よる減免 世帯数	その他の 減免 世帯数	限度額を 超える 世帯数	
1	山形市	16,283	8,039	8	0	300	19,634
2	米沢市	5,369	3,016	2	2	56	6,455
3	鶴岡市	9,365	4,600	1	1	316	11,524
4	酒田市	7,483	4,104	16	0	186	9,062
5	新庄市	2,847	1,449	0	1	68	3,596
6	寒河江市	2,898	1,443	1	0	83	3,465
7	上山市	2,256	1,220	0	0	41	2,773
8	村山市	1,732	850	0	4	16	2,205
9	長井市	1,932	932	0	2	6	2,324
10	天童市	4,079	2,040	2	9	87	5,147
11	東根市	2,934	1,437	0	1	130	3,722
12	尾花沢市	1,460	690	0	0	29	1,885
13	南陽市	2,619	1,350	1	0	11	3,168
	市小計	61,257	31,170	31	20	1,329	74,960
14	中山町	736	386	0	0	7	896
15	山辺町	956	481	0	0	8	1,146
16	大江町	565	280	0	0	4	712
17	朝日町	639	330	0	1	4	831
18	西川町	394	220	0	0	2	494
19	河北町	1,213	703	0	1	30	1,516
20	大石田町	546	259	1	0	16	688
21	舟形町	476	232	0	0	19	606
22	大蔵村	317	135	0	0	15	420
27	最上町	872	392	0	0	8	1,151
28	高畠町	1,683	855	0	4	19	2,143
29	川西町	1,189	573	0	0	1	1,476
30	白鷹町	1,006	504	0	0	15	1,228
31	飯豊町	533	285	1	3	3	646
32	小国町	512	280	0	0	2	604
36	三川町	604	258	0	0	7	724
44	遊佐町	1,113	559	0	0	22	1,374
45	庄内町	1,651	787	0	5	16	2,057
46	最上地区	2,098	1,023	0	0	27	2,608
	町村計	17,103	8,542	2	14	225	21,320
	市町村計	78,360	39,712	33	34	1,554	96,280
301	医師国保	721	0	0	0	0	991
302	歯科医師	952	0	0	0	0	1,242
303	建設国保	8,137	0	0	0	0	17,312
	組合計	9,810	0	0	0	0	19,545
	県総計	88,170	39,712	33	34	1,554	115,825

第 9 表 一般分保険給付状況（その 1）

番号	保険者名	療 養 の 給 付 等								
		入 院			入 院 外			歯 科		
		件数	日数	費用額	件数	日数	費用額	件数	日数	費用額
1	山形市	12,416	207,434	6,855,556,796	492,049	759,431	6,521,189,375	110,952	190,936	1,311,991,474
2	米沢市	4,232	66,473	2,497,199,626	151,693	238,387	1,950,762,272	31,393	57,867	418,220,328
3	鶴岡市	6,717	101,420	3,574,527,990	281,670	423,641	3,281,050,121	58,893	103,531	679,969,260
4	酒田市	6,023	97,896	3,136,308,023	228,066	363,490	3,248,905,583	36,838	71,565	479,083,000
5	新庄市	1,973	30,701	1,037,171,250	69,128	101,133	873,641,367	16,473	27,248	171,970,740
6	寒河江市	2,309	41,470	1,090,185,870	80,815	116,156	1,105,009,636	16,824	28,768	195,746,620
7	上山市	2,128	36,430	1,169,663,127	72,543	114,952	897,558,955	13,572	24,334	163,325,980
8	村山市	1,479	26,065	758,635,284	56,802	79,551	670,938,218	11,858	20,087	147,623,930
9	長井市	1,226	20,285	637,749,562	49,195	72,489	631,062,788	9,860	16,688	117,746,250
10	天童市	3,728	65,225	2,000,488,231	130,979	192,958	1,807,017,049	28,885	53,568	358,393,530
11	東根市	2,432	40,495	1,350,024,121	94,785	136,902	1,201,902,220	20,129	33,855	237,010,370
12	尾花沢市	1,157	19,487	613,883,930	42,849	58,703	548,257,380	7,127	12,255	88,090,480
13	南陽市	1,569	24,641	891,872,220	65,191	109,066	972,954,970	13,293	25,550	156,113,620
	市小計	47,389	778,022	25,613,266,030	1,815,765	2,766,859	23,710,249,934	376,097	666,252	4,525,285,582
14	中山町	605	9,750	331,482,230	26,039	38,886	354,409,937	4,234	7,921	55,016,820
15	山辺町	826	15,614	453,647,900	27,845	41,500	363,669,822	5,571	9,985	66,226,990
16	大江町	443	7,065	231,589,410	17,360	24,877	212,487,401	3,896	6,779	44,515,770
17	朝日町	509	8,950	287,205,187	18,149	23,988	217,687,590	3,253	5,788	39,611,340
18	西川町	346	6,618	192,117,117	10,844	14,121	126,207,713	2,781	5,069	34,939,910
19	河北町	1,158	19,480	554,949,375	42,449	63,490	565,600,316	10,138	17,061	124,087,330
20	大石田町	578	9,986	295,842,350	17,575	24,463	202,493,440	3,266	5,872	37,690,970
21	舟形町	335	5,525	164,268,610	11,587	15,931	134,088,180	2,446	4,023	29,392,090
22	大蔵村	304	6,168	138,226,721	6,746	9,765	77,450,234	1,669	2,435	19,917,300
27	最上町	575	9,263	295,993,270	18,736	26,975	246,798,280	3,718	6,646	55,951,780
28	高畠町	1,322	21,865	739,481,027	45,624	68,859	587,397,397	11,908	21,396	149,408,790
29	川西町	882	14,609	499,248,260	30,879	46,833	414,490,444	6,324	12,009	82,426,000
30	白鷹町	1,074	17,647	575,866,849	28,322	39,643	341,617,070	5,700	10,505	66,082,190
31	飯豊町	349	5,176	186,588,250	13,374	19,626	176,368,770	2,685	4,657	32,156,820
32	小国町	542	9,062	267,606,376	14,441	20,209	186,310,580	2,820	5,665	33,190,970
36	三川町	391	6,089	184,034,280	14,843	21,936	181,524,540	3,114	5,129	36,908,260
44	遊佐町	929	15,491	507,739,200	31,756	46,782	450,395,080	5,067	9,344	67,978,350
45	庄内町	1,535	25,168	818,049,790	45,089	70,657	713,986,360	8,511	16,192	106,916,170
46	最上地区	1,549	24,605	823,363,500	47,209	66,389	548,073,016	8,977	17,719	122,293,390
	町村計	14,252	238,131	7,547,299,702	468,867	684,930	6,101,056,170	96,078	174,195	1,204,711,240
	市町村計	61,641	1,016,153	33,160,565,732	2,284,632	3,451,789	29,811,306,104	472,175	840,447	5,729,996,822
301	医師国保	248	3,285	137,274,660	11,457	15,743	140,117,800	4,170	6,376	41,967,110
302	歯科医師	303	2,742	127,724,880	18,525	24,939	192,201,340	1,931	2,829	21,746,650
303	建設国保	2,517	28,172	1,409,651,907	137,915	196,092	1,567,245,937	29,262	51,058	350,306,280
	組合計	3,068	34,199	1,674,651,447	167,897	236,774	1,899,565,077	35,363	60,263	414,020,040
	県総計	64,709	1,050,352	34,835,217,179	2,452,529	3,688,563	31,710,871,181	507,538	900,710	6,144,016,862

※ 旧国庫補助分は、含まない。(単位：円)

番号	保険者名	療 養 の 給 付 等								
		小 計			薬 剤 の 支 給			食 事 療 養 ・ 生 活 療 養		
		件数	日数	費用額	件数	(枚数)	費用額	(件数)	(日数) (回数)	費用額
1	山形市	615,417	1,157,801	14,688,737,645	309,976	372,573	3,479,514,240	12,053	556,511	372,698,910
2	米沢市	187,318	362,727	4,866,182,226	111,172	137,975	1,348,221,635	4,057	171,883	113,868,649
3	鶴岡市	347,280	628,592	7,535,547,371	190,729	226,988	2,159,372,158	6,398	263,255	176,965,172
4	酒田市	270,927	532,951	6,864,296,606	128,109	151,987	1,515,802,770	5,809	256,401	171,140,547
5	新庄市	87,574	159,082	2,082,783,357	49,646	58,702	546,726,112	1,833	80,563	53,830,979
6	寒河江市	99,948	186,394	2,390,942,126	45,448	53,221	548,001,790	2,212	113,178	75,003,502
7	上山市	88,243	175,716	2,230,548,062	52,292	63,456	577,291,280	2,054	99,191	66,388,388
8	村山市	70,139	125,703	1,577,197,432	35,333	41,816	368,701,270	1,384	69,479	46,201,260
9	長井市	60,281	109,462	1,386,558,600	34,876	42,262	442,300,928	1,161	53,876	35,864,247
10	天童市	163,592	311,751	4,165,898,810	77,335	92,122	875,404,770	3,557	171,335	114,165,143
11	東根市	117,346	211,252	2,788,936,711	59,196	70,664	650,021,730	2,323	109,156	72,754,488
12	尾花沢市	51,133	90,445	1,250,231,790	26,415	30,947	308,173,680	1,117	52,646	35,255,119
13	南陽市	80,053	159,257	2,020,940,810	45,783	57,224	599,055,570	1,510	63,819	43,051,498
	市小計	2,239,251	4,211,133	53,848,801,546	1,166,310	1,399,937	13,418,587,933	45,468	2,061,293	1,377,187,902
14	中山町	30,878	56,557	740,908,987	9,898	11,781	128,103,410	586	25,464	16,896,236
15	山辺町	34,242	67,099	883,544,712	17,282	20,806	205,655,028	803	42,627	28,180,669
16	大江町	21,699	38,721	488,592,581	8,801	10,156	99,444,510	431	19,022	12,664,259
17	朝日町	21,911	38,726	544,504,117	12,338	14,039	162,831,940	473	22,589	15,009,166
18	西川町	13,971	25,808	353,264,740	7,547	8,553	102,188,960	341	18,070	11,937,863
19	河北町	53,745	100,031	1,244,637,021	21,489	25,703	233,873,596	1,079	52,381	34,994,270
20	大石田町	21,419	40,321	536,026,760	11,194	13,249	132,691,890	553	25,802	17,262,412
21	舟形町	14,368	25,479	327,748,880	7,917	9,511	88,075,450	312	15,141	10,225,353
22	大蔵村	8,719	18,368	235,594,255	5,339	6,296	57,969,339	287	17,281	11,583,159
27	最上町	23,029	42,884	598,743,330	15,352	18,529	195,326,780	543	24,773	16,410,089
28	高島町	58,854	112,120	1,476,287,214	32,487	39,057	431,732,582	1,259	56,948	38,198,599
29	川西町	38,085	73,451	996,164,704	24,700	31,592	335,796,710	852	38,288	25,528,908
30	白鷹町	35,096	67,795	983,566,109	20,041	24,379	283,960,960	1,039	47,167	31,534,676
31	飯豊町	16,408	29,459	395,113,840	9,980	12,069	144,989,770	332	13,144	8,434,148
32	小国町	17,803	34,936	487,107,926	9,481	11,382	132,936,250	516	24,069	15,934,790
36	三川町	18,348	33,154	402,467,080	9,004	10,700	97,972,360	366	15,871	10,658,560
44	遊佐町	37,752	71,617	1,026,112,630	16,205	19,035	210,564,580	897	39,564	26,596,224
45	庄内町	55,135	112,017	1,638,952,320	19,375	22,859	252,619,570	1,481	66,815	44,533,685
46	最上地区	57,735	108,713	1,493,729,906	32,571	38,025	382,884,240	1,454	65,013	43,923,578
	町村計	579,197	1,097,256	14,853,067,112	291,001	347,721	3,679,617,925	13,604	630,029	420,506,644
	市町村計	2,818,448	5,308,389	68,701,868,658	1,457,311	1,747,658	17,098,205,858	59,072	2,691,322	1,797,694,546
301	医師国保	15,875	25,404	319,359,570	6,413	7,498	92,525,380	233	7,488	4,951,539
302	歯科医師	20,759	30,510	341,672,870	10,349	12,074	121,114,600	269	5,782	3,827,093
303	建設国保	169,694	275,322	3,327,204,124	86,257	102,733	863,723,978	2,361	67,385	45,662,278
	組合計	206,328	331,236	3,988,236,564	103,019	122,305	1,077,363,958	2,863	80,655	54,440,910
	県総計	3,024,776	5,639,625	72,690,105,222	1,560,330	1,869,963	18,175,569,816	61,935	2,771,977	1,852,135,456

第 9 表 一般分保険給付状況（その 2）

番号 保険者名	療 養 の 給 付 等					療 養 費 等			
	訪 問 看 護			計		食事療養 生活療養 件数	療 養 費		
	件数	日数	費 用 額	件数	費用額		診 療 費	費用額	
1 山形市	1,015	7,794	84,667,170	926,408	18,625,617,965	12	247	7,586,713	
2 米沢市	684	3,061	32,252,510	299,174	6,360,525,020	2	37	2,484,839	
3 鶴岡市	733	3,645	44,359,070	538,742	9,916,243,771	4	149	3,991,875	
4 酒田市	185	1,546	18,059,940	399,221	8,569,299,863	0	79	1,035,470	
5 新庄市	93	805	7,958,890	137,313	2,691,299,338	4	28	376,285	
6 寒河江市	132	662	6,912,820	145,528	3,020,860,238	3	100	899,321	
7 上山市	208	1,028	10,801,480	140,743	2,885,029,210	57	22	687,488	
8 村山市	43	434	4,801,630	105,515	1,996,901,592	0	19	641,607	
9 長井市	211	643	6,485,310	95,368	1,871,209,085	4	76	859,190	
10 天童市	132	1,271	13,538,520	241,059	5,169,007,243	0	265	6,463,468	
11 東根市	154	1,100	12,812,930	176,696	3,524,525,859	0	14	266,830	
12 尾花沢市	24	213	2,212,070	77,572	1,595,872,659	0	7	84,990	
13 南陽市	590	1,884	18,751,430	126,426	2,681,799,308	3	152	2,260,176	
市小計	4,204	24,086	263,613,770	3,409,765	68,908,191,151	89	1,195	27,638,252	
14 中山町	16	108	1,234,760	40,792	887,143,393	2	25	173,810	
15 山辺町	63	469	4,987,530	51,587	1,122,367,939	0	7	206,830	
16 大江町	22	107	1,123,150	30,522	601,824,500	0	22	223,970	
17 朝日町	1	5	78,470	34,250	722,423,693	3	0	0	
18 西川町	6	12	156,180	21,524	467,547,743	0	0	0	
19 河北町	77	711	9,108,270	75,311	1,522,613,157	4	13	3,599,480	
20 大石田町	29	252	2,464,720	32,642	688,445,782	0	7	291,384	
21 舟形町	0	0	0	22,285	426,049,683	1	27	144,070	
22 大蔵村	20	124	1,239,320	14,078	306,386,073	0	4	16,170	
27 最上町	0	0	0	38,381	810,480,199	0	3	13,770	
28 高畠町	261	876	8,674,600	91,602	1,954,892,995	6	13	1,888,986	
29 川西町	128	661	6,559,820	62,913	1,364,050,142	1	27	641,090	
30 白鷹町	63	136	1,562,840	55,200	1,300,624,585	2	19	316,190	
31 飯豊町	20	42	466,060	26,408	549,003,818	1	2	29,210	
32 小国町	66	380	4,662,020	27,350	640,640,986	0	37	538,051	
36 三川町	13	44	583,980	27,365	511,681,980	1	5	108,050	
44 遊佐町	16	33	521,910	53,973	1,263,795,344	0	11	199,490	
45 庄内町	11	131	1,858,250	74,521	1,937,963,825	1	50	3,597,202	
46 最上地区	38	165	2,053,510	90,344	1,922,591,234	11	24	331,487	
町村計	850	4,256	47,335,390	871,048	19,000,527,071	33	296	12,319,240	
市町村計	5,054	28,342	310,949,160	4,280,813	87,908,718,222	122	1,491	39,957,492	
301 医師国保	7	112	1,103,200	22,295	417,939,689	0	2	48,860	
302 歯科医師	34	324	4,325,900	31,142	470,940,463	0	2	142,348	
303 建設国保	130	666	7,069,230	256,081	4,243,659,610	0	12	171,120	
組合計	171	1,102	12,498,330	309,518	5,132,539,762	0	16	362,328	
県 総計	5,225	29,444	323,447,490	4,590,331	93,041,257,984	122	1,507	40,319,820	

※ 旧国庫補助分は、含まない。(単位 : 円)

番号	保険者名	療 養 費 等							
		療 養 費							
		補 装 具		柔道整復師		アンマ・マッサージ		ハリ・キョウ	
		件数	費用額	件数	費用額	件数	費用額	件数	費用額
1	山形市	554	18,354,769	14,561	115,682,418	834	22,362,520	1,242	13,288,702
2	米沢市	123	3,152,576	3,788	28,248,326	186	4,261,000	38	628,650
3	鶴岡市	395	10,958,732	9,030	60,335,666	0	0	279	3,177,295
4	酒田市	177	5,209,552	6,282	42,011,156	92	2,830,035	50	293,010
5	新庄市	70	1,919,388	2,062	13,605,719	27	968,945	22	389,260
6	寒河江市	98	2,764,663	2,590	18,192,051	35	596,220	39	369,120
7	上山市	103	3,624,443	1,720	9,281,217	45	1,665,215	26	142,100
8	村山市	60	1,584,880	1,906	13,161,743	72	1,903,595	12	53,690
9	長井市	49	1,400,209	1,693	12,040,489	8	206,035	79	988,140
10	天童市	167	5,086,800	4,043	26,384,323	259	6,841,220	143	2,759,380
11	東根市	119	2,897,770	2,749	18,034,429	27	1,025,450	80	681,800
12	尾花沢市	47	1,191,258	1,699	11,765,675	20	191,840	25	209,830
13	南陽市	67	1,911,858	1,818	12,302,982	52	1,082,810	6	21,630
	市小計	2,029	60,056,898	53,941	381,046,194	1,657	43,934,885	2,041	23,002,607
14	中山町	13	444,213	783	6,282,475	36	2,138,470	12	160,500
15	山辺町	33	984,059	808	8,009,490	18	235,015	58	939,430
16	大江町	17	411,420	652	5,139,602	10	207,465	0	0
17	朝日町	28	794,601	774	5,376,655	0	0	0	0
18	西川町	9	353,598	547	4,826,174	0	0	0	0
19	河北町	58	1,732,003	1,843	11,997,920	41	687,615	0	0
20	大石田町	23	1,242,980	793	4,421,664	0	0	0	0
21	舟形町	12	350,448	217	1,193,749	0	0	12	543,360
22	大蔵村	5	120,378	164	1,353,966	0	0	0	0
27	最上町	19	616,443	294	2,628,074	0	0	10	35,470
28	高畠町	42	1,540,530	1,379	8,509,703	33	1,640,575	17	312,700
29	川西町	38	1,150,270	1,238	8,432,477	23	790,195	0	0
30	白鷹町	44	1,325,334	789	5,939,495	17	506,410	12	111,070
31	飯豊町	13	431,822	653	5,034,152	0	0	7	85,310
32	小国町	18	439,578	196	937,296	0	0	0	0
36	三川町	20	572,570	556	2,880,702	0	0	1	1,540
44	遊佐町	33	1,128,365	1,207	7,674,013	0	0	17	162,470
45	庄内町	60	1,963,098	1,854	12,655,804	17	657,040	12	140,380
46	最上地区	137	2,324,259	905	5,284,616	12	230,245	19	312,570
	町村計	622	17,925,969	15,652	108,578,027	207	7,093,030	177	2,804,800
	市町村計	2,651	77,982,867	69,593	489,624,221	1,864	51,027,915	2,218	25,807,407
301	医師国保	6	100,712	264	1,353,703	2	4,455	26	134,450
302	歯科医師	10	193,769	822	3,779,330	12	1,096,510	24	260,680
303	建設国保	159	4,608,850	6,073	36,802,170	53	989,225	67	483,480
	組合計	175	4,903,331	7,159	41,935,203	67	2,090,190	117	878,610
	県総計	2,826	82,886,198	76,752	531,559,424	1,931	53,118,105	2,335	26,686,017

第 9 表 一般分保険給付状況（その 3）

番号	保険者名	療 養 費 等					療 養 諸 費 合 計		
		療 養 費				移 送 費		件数	費用額
		そ の 他		小 計		件数	費用額		
		件数	費用額	件数	費用額				
1	山形市	0	0	17,438	177,275,122	0	0	943,858	18,802,893,087
2	米沢市	0	0	4,172	38,775,391	0	0	303,348	6,399,300,411
3	鶴岡市	22	647,546	9,875	79,111,114	0	0	548,621	9,995,354,885
4	酒田市	0	0	6,680	51,379,223	0	0	405,901	8,620,679,086
5	新庄市	0	0	2,209	17,259,597	0	0	139,526	2,708,558,935
6	寒河江市	0	0	2,862	22,821,375	0	0	148,393	3,043,681,613
7	上山市	0	0	1,916	15,400,463	0	0	142,716	2,900,429,673
8	村山市	0	0	2,069	17,345,515	0	0	107,584	2,014,247,107
9	長井市	0	0	1,905	15,494,063	0	0	97,277	1,886,703,148
10	天童市	0	0	4,877	47,535,191	0	0	245,936	5,216,542,434
11	東根市	2	76,020	2,991	22,982,299	0	0	179,687	3,547,508,158
12	尾花沢市	0	0	1,798	13,443,593	0	0	79,370	1,609,316,252
13	南陽市	0	0	2,095	17,579,456	0	0	128,524	2,699,378,764
	市小計	24	723,566	60,887	536,402,402	0	0	3,470,741	69,444,593,553
14	中山町	0	0	869	9,199,468	0	0	41,663	896,342,861
15	山辺町	0	0	924	10,374,824	0	0	52,511	1,132,742,763
16	大江町	0	0	701	5,982,457	0	0	31,223	607,806,957
17	朝日町	0	0	802	6,171,256	0	0	35,055	728,594,949
18	西川町	0	0	556	5,179,772	0	0	22,080	472,727,515
19	河北町	0	0	1,955	18,017,018	0	0	77,270	1,540,630,175
20	大石田町	0	0	823	5,956,028	0	0	33,465	694,401,810
21	舟形町	0	0	268	2,231,627	0	0	22,554	428,281,310
22	大蔵村	12	98,830	185	1,589,344	0	0	14,263	307,975,417
27	最上町	0	0	326	3,293,757	0	0	38,707	813,773,956
28	高畠町	0	0	1,484	13,892,494	0	0	93,092	1,968,785,489
29	川西町	0	0	1,326	11,014,032	0	0	64,240	1,375,064,174
30	白鷹町	0	0	881	8,198,499	0	0	56,083	1,308,823,084
31	飯豊町	0	0	675	5,580,494	0	0	27,084	554,584,312
32	小国町	0	0	251	1,914,925	0	0	27,601	642,555,911
36	三川町	0	0	582	3,562,862	0	0	27,948	515,244,842
44	遊佐町	0	0	1,268	9,164,338	0	0	55,241	1,272,959,682
45	庄内町	0	0	1,993	19,013,524	0	0	76,515	1,956,977,349
46	最上地区	0	0	1,097	8,483,177	0	0	91,452	1,931,074,411
	町村計	12	98,830	16,966	148,819,896	0	0	888,047	19,149,346,967
	市町村計	36	822,396	77,853	685,222,298	0	0	4,358,788	88,593,940,520
301	医師国保	0	0	300	1,642,180	0	0	22,595	419,581,869
302	歯科医師	0	0	870	5,472,637	0	0	32,012	476,413,100
303	建設国保	0	0	6,364	43,054,845	0	0	262,445	4,286,714,455
	組合計	0	0	7,534	50,169,662	0	0	317,052	5,182,709,424
	県 総計	36	822,396	85,387	735,391,960	0	0	4,675,840	93,776,649,944

※ 旧国庫補助分は、含まない。

(単位 : 円)

番号 保険者名	療 養 諸 費 合 計			高 額 療 養 費		高 額 介 護 合 算 療 養 費	
	保険者負担分	一部負担金	他法負担分	件数	給付額	件数	給付額
1 山形市	13,715,364,806	4,371,726,993	715,801,288	29,446	1,839,435,747	39	1,164,315
2 米沢市	4,658,114,915	1,468,727,316	272,458,180	10,022	640,798,423	12	152,998
3 鶴岡市	7,268,035,238	2,369,059,939	358,259,708	15,409	966,669,323	32	531,838
4 酒田市	6,278,805,226	2,006,513,178	335,360,682	14,958	880,733,272	34	786,173
5 新庄市	1,961,798,280	649,452,034	97,308,621	4,241	285,929,825	7	103,168
6 寒河江市	2,211,010,289	717,418,721	115,252,603	4,931	305,703,067	10	120,890
7 上山市	2,110,126,537	675,975,400	114,327,736	10,412	301,107,469	2	45,327
8 村山市	1,462,267,458	473,367,259	78,612,390	3,012	185,362,773	0	0
9 長井市	1,374,320,654	435,816,632	76,565,862	2,985	177,430,314	6	51,513
10 天童市	3,794,186,215	1,227,451,800	194,904,419	8,895	554,418,480	10	41,494
11 東根市	2,583,729,174	839,912,523	123,866,461	5,287	347,043,446	6	90,292
12 尾花沢市	1,157,701,373	392,369,461	59,245,418	2,291	163,601,145	0	0
13 南陽市	1,959,614,869	611,715,353	128,048,542	4,659	265,980,726	4	80,222
市小計	50,535,075,034	16,239,506,609	2,670,011,910	116,548	6,914,214,010	162	3,168,230
14 中山町	647,562,197	217,000,352	31,780,312	1,254	90,329,632	5	93,542
15 山辺町	822,648,008	269,339,963	40,754,792	1,839	115,862,449	0	0
16 大江町	439,846,783	145,086,553	22,873,621	807	55,849,318	1	3,270
17 朝日町	529,922,386	174,041,953	24,630,610	1,092	80,045,876	0	0
18 西川町	343,131,384	114,057,455	15,538,676	729	51,950,650	1	6,093
19 河北町	1,120,223,316	360,863,672	59,543,187	2,492	146,978,238	1	11,155
20 大石田町	501,028,058	171,340,323	22,033,429	1,121	71,122,556	0	0
21 舟形町	308,019,194	103,561,729	16,700,387	755	45,148,056	0	0
22 大蔵村	220,035,780	73,316,889	14,622,748	466	34,745,136	2	8,550
27 最上町	587,489,839	137,877,082	88,407,035	1,270	82,232,352	2	111,812
28 高畠町	1,424,799,414	468,834,276	75,151,799	2,991	203,191,277	0	0
29 川西町	992,555,449	322,122,139	60,386,586	2,379	140,481,126	3	60,744
30 白鷹町	950,899,538	314,960,435	42,963,111	2,147	151,867,115	0	0
31 飯豊町	401,895,380	130,900,823	21,788,109	867	55,162,060	2	3,880
32 小国町	469,480,966	149,079,154	23,995,791	755	62,533,505	0	0
36 三川町	373,134,728	124,710,581	17,399,533	814	49,090,008	0	0
44 遊佐町	926,983,894	302,831,115	43,144,673	2,142	135,683,663	6	77,067
45 庄内町	1,424,797,241	465,556,374	66,623,734	3,434	211,688,908	1	78,329
46 最上地区	1,396,453,057	464,793,768	69,827,586	2,882	204,134,128	0	0
町村計	13,880,906,612	4,510,274,636	758,165,719	30,236	1,988,096,053	24	454,442
市町村計	64,415,981,646	20,749,781,245	3,428,177,629	146,784	8,902,310,063	186	3,622,672
301 医師国保	294,934,751	111,518,845	13,128,273	218	19,055,541	0	0
302 歯科医師	335,629,848	120,482,638	20,300,614	257	31,017,002	0	0
303 建設国保	3,091,959,849	1,031,809,454	162,945,152	4,812	346,748,885	0	0
組合計	3,722,524,448	1,263,810,937	196,374,039	5,287	396,821,428	0	0
県 総計	68,138,506,094	22,013,592,182	3,624,551,668	152,071	9,299,131,491	186	3,622,672

第 9 表 一般分保険給付状況（その 4）

（ 単位 ： 円 ）

番号	保険者名	出産育児給付		葬 祭 給 付		傷病手当金		出産手当金		そ の 他		計	
		件数	費用額	件数	費用額	件数	費用額	件数	費用額	件数	費用額	件数	費用額
1	山形市	129	54,098,127	311	15,550,000	0	0	0	0	0	0	440	69,648,127
2	米沢市	32	13,582,041	123	6,150,000	0	0	0	0	0	0	155	19,732,041
3	鶴岡市	59	24,981,771	192	9,600,000	0	0	0	0	0	0	251	34,581,771
4	酒田市	57	23,876,000	176	8,800,000	0	0	0	0	0	0	233	32,676,000
5	新庄市	25	10,484,000	80	4,000,000	0	0	0	0	0	0	105	14,484,000
6	寒河江市	28	11,744,000	53	2,650,000	0	0	0	0	0	0	81	14,394,000
7	上山市	15	6,300,000	57	2,850,000	0	0	0	0	0	0	72	9,150,000
8	村山市	14	5,880,000	39	1,950,000	0	0	0	0	0	0	53	7,830,000
9	長井市	12	5,040,000	26	1,300,000	0	0	0	0	0	0	38	6,340,000
10	天童市	47	19,422,322	86	4,300,000	0	0	0	0	0	0	133	23,722,322
11	東根市	23	9,660,000	54	2,700,000	0	0	0	0	0	0	77	12,360,000
12	尾花沢市	8	3,342,260	30	1,500,000	0	0	0	0	0	0	38	4,842,260
13	南陽市	20	8,400,000	51	2,550,000	0	0	0	0	0	0	71	10,950,000
	市小計	469	196,810,521	1,278	63,900,000	0	0	0	0	0	0	1,747	260,710,521
14	中山町	6	2,520,000	13	650,000	0	0	0	0	0	0	19	3,170,000
15	山辺町	6	2,520,000	18	900,000	0	0	0	0	0	0	24	3,420,000
16	大江町	6	2,520,000	4	200,000	0	0	0	0	0	0	10	2,720,000
17	朝日町	3	1,260,000	10	500,000	0	0	0	0	0	0	13	1,760,000
18	西川町	1	420,000	11	523,800	0	0	0	0	0	0	12	943,800
19	河北町	10	4,200,000	19	950,000	0	0	0	0	0	0	29	5,150,000
20	大石田町	6	2,520,000	13	650,000	0	0	0	0	0	0	19	3,170,000
21	舟形町	4	1,680,000	6	300,000	0	0	0	0	0	0	10	1,980,000
22	大蔵村	1	420,000	6	300,000	0	0	0	0	0	0	7	720,000
27	最上町	5	2,085,050	20	1,000,000	0	0	0	0	0	0	25	3,085,050
28	高畠町	18	7,560,000	24	1,200,000	0	0	0	0	0	0	42	8,760,000
29	川西町	11	4,620,000	21	1,050,000	0	0	0	0	0	0	32	5,670,000
30	白鷹町	4	1,680,000	21	1,050,000	0	0	0	0	0	0	25	2,730,000
31	飯豊町	9	3,780,000	7	350,000	0	0	0	0	0	0	16	4,130,000
32	小国町	2	840,000	21	1,050,000	0	0	0	0	0	0	23	1,890,000
36	三川町	7	2,940,000	10	500,000	0	0	0	0	0	0	17	3,440,000
44	遊佐町	9	3,780,000	27	1,350,000	0	0	0	0	0	0	36	5,130,000
45	庄内町	10	4,200,000	31	1,550,000	0	0	0	0	0	0	41	5,750,000
46	最上地区	19	7,899,750	48	2,400,000	0	0	0	0	0	0	67	10,299,750
	町村計	137	57,444,800	330	16,473,800	0	0	0	0	0	0	467	73,918,600
	市町村計	606	254,255,321	1,608	80,373,800	0	0	0	0	0	0	2,214	334,629,121
301	医師国保	30	12,568,000	3	150,000	23	2,018,000	0	0	0	0	56	14,736,000
302	歯科医師	66	27,700,350	2	300,000	75	2,988,500	0	0	171	9,268,225	314	40,257,075
303	建設国保	64	28,784,000	61	3,050,000	545	85,448,000	2	352,000	3,542	76,710,299	4,214	194,344,299
	組合計	160	69,052,350	66	3,500,000	643	90,454,500	2	352,000	3,713	85,978,524	4,584	249,337,374
	県 総計	766	323,307,671	1,674	83,873,800	643	90,454,500	2	352,000	3,713	85,978,524	6,798	583,966,495

第 9 表 一般分保険給付状況（その 5） ー前期高齢者分再掲ー

番号 保険者名	療 養 の 給 付 等								
	入 院			入 院 外			歯 科		
	件数	日数	費 用 額	件数	日数	費 用 額	件数	日数	費 用 額
1 山形市	6,803	96,932	4,012,496,771	315,352	484,210	4,125,116,564	67,396	115,788	807,949,760
2 米沢市	2,261	30,764	1,350,061,215	93,007	143,138	1,130,156,506	17,643	32,903	243,776,620
3 鶴岡市	3,670	47,092	2,087,289,300	178,559	267,721	1,974,263,944	32,917	58,772	385,343,750
4 酒田市	3,424	47,603	1,912,828,753	150,140	236,776	2,154,428,193	21,804	43,065	287,040,760
5 新庄市	1,007	13,360	552,069,110	37,922	53,767	465,486,274	8,147	13,805	89,399,030
6 寒河江市	1,111	14,909	575,497,140	51,537	71,688	640,409,830	9,923	17,360	118,422,130
7 上山市	1,107	15,522	662,216,160	46,804	71,999	548,327,272	8,059	14,828	100,131,690
8 村山市	780	10,855	395,332,680	35,451	48,858	426,160,250	7,148	12,057	89,394,350
9 長井市	585	7,826	297,240,612	30,782	42,616	359,620,370	5,632	9,815	70,216,940
10 天童市	2,062	32,859	1,188,034,405	80,345	117,459	1,143,659,609	16,338	31,014	204,723,310
11 東根市	1,258	16,961	723,558,973	55,900	79,382	716,258,028	10,819	18,316	130,707,510
12 尾花沢市	520	7,451	292,018,810	23,732	31,617	299,323,480	3,326	5,816	41,781,940
13 南陽市	864	12,220	544,373,190	38,169	57,885	520,464,060	7,101	13,577	82,738,760
市小計	25,452	354,354	14,593,017,119	1,137,700	1,707,116	14,503,674,380	216,253	387,116	2,651,626,550
14 中山町	316	4,206	188,933,630	16,909	24,554	218,682,077	2,480	4,785	34,043,450
15 山辺町	417	6,438	241,017,390	18,369	26,797	237,003,962	3,330	6,078	40,398,760
16 大江町	245	2,754	137,880,400	11,172	15,368	128,851,650	2,110	3,730	25,119,310
17 朝日町	256	3,690	153,923,277	11,113	14,420	134,509,970	1,625	2,801	19,558,110
18 西川町	169	2,570	110,655,080	7,478	9,334	91,552,100	1,811	3,267	21,295,520
19 河北町	602	8,045	307,048,745	26,900	37,778	353,001,086	6,068	10,342	75,772,860
20 大石田町	271	3,919	151,516,180	10,037	13,888	124,090,810	1,749	3,337	20,789,710
21 舟形町	126	1,325	62,921,050	6,746	9,093	82,296,680	1,333	2,183	16,328,040
22 大蔵村	101	1,256	51,297,961	3,133	4,337	28,535,484	766	1,116	8,968,200
27 最上町	298	4,508	158,565,350	9,611	13,927	129,660,860	1,619	3,105	26,423,990
28 高畠町	694	10,199	403,147,200	26,659	36,732	326,177,590	6,261	11,401	82,119,520
29 川西町	404	5,324	243,181,920	17,739	24,430	223,386,224	3,345	6,247	43,819,520
30 白鷹町	552	7,084	294,692,878	17,751	24,143	212,090,790	3,450	6,434	40,351,720
31 飯豊町	194	2,275	102,176,720	7,982	11,131	102,447,890	1,453	2,521	17,150,310
32 小国町	310	4,338	154,067,960	9,984	13,297	122,829,380	1,808	3,672	21,433,400
36 三川町	201	2,868	90,475,640	8,859	12,792	112,714,980	1,721	2,917	21,056,560
44 遊佐町	532	8,117	306,831,500	19,995	28,672	267,140,180	2,974	5,496	41,834,930
45 庄内町	842	11,455	481,200,190	28,590	44,680	456,466,250	4,809	9,508	64,631,160
46 最上地区	739	9,708	432,978,360	25,648	35,347	295,987,210	4,258	8,703	61,913,740
町村計	7,269	100,079	4,072,511,431	284,675	400,720	3,647,425,173	52,970	97,643	683,008,810
市町村計	32,721	454,433	18,665,528,550	1,422,375	2,107,836	18,151,099,553	269,223	484,759	3,334,635,360
301 医師国保	81	1,145	50,350,210	1,737	2,394	28,192,290	685	1,043	6,550,530
302 歯科医師	36	385	16,519,540	2,238	3,069	28,552,040	81	122	821,070
303 建設国保	1,165	13,844	699,028,230	54,616	79,937	711,251,530	8,863	16,665	120,000,900
組合計	1,282	15,374	765,897,980	58,591	85,400	767,995,860	9,629	17,830	127,372,500
県総計	34,003	469,807	19,431,426,530	1,480,966	2,193,236	18,919,095,413	278,852	502,589	3,462,007,860

※旧国庫補助分は、含まない。(単位 : 円)

番号 保険者名	療 養 の 給 付 等										
	小 計			薬 剤 の 支 給			食 事 療 養			訪 問	
	件数	日数	費 用 額	件数	(枚数)	費 用 額	(件数)	(日数)	費 用 額	件数	日数
1 山形市	389,551	696,930	8,945,563,095	197,915	233,262	2,239,014,872	6,628	251,501	169,340,584	242	1,719
2 米沢市	112,911	206,805	2,723,994,341	67,844	82,695	829,018,917	2,192	78,112	52,436,376	161	587
3 鶴岡市	215,146	373,585	4,446,896,994	125,720	148,072	1,433,027,105	3,481	118,297	80,631,819	198	956
4 酒田市	175,368	327,444	4,354,297,706	81,983	95,804	969,468,020	3,290	118,816	80,932,353	63	343
5 新庄市	47,076	80,932	1,106,954,414	27,955	32,930	316,647,760	920	33,302	22,296,954	28	108
6 寒河江市	62,571	103,957	1,334,329,100	28,062	31,938	324,064,750	1,056	38,746	25,891,600	43	152
7 上山市	55,970	102,349	1,310,675,122	33,692	39,828	386,421,930	1,074	41,239	27,829,110	65	237
8 村山市	43,379	71,770	910,887,280	21,443	24,966	218,972,250	714	27,382	18,347,499	31	331
9 長井市	36,999	60,257	727,077,922	21,907	25,492	289,935,878	560	20,454	14,040,445	16	67
10 天童市	98,745	181,332	2,536,417,324	46,181	53,897	552,323,220	1,979	84,390	56,739,629	91	995
11 東根市	67,977	114,659	1,570,524,511	33,770	39,821	375,918,900	1,213	44,204	29,824,162	51	297
12 尾花沢市	27,578	44,884	633,124,230	14,208	16,316	171,880,450	500	19,719	13,383,330	4	12
13 南陽市	46,134	83,682	1,147,576,010	26,932	32,648	362,230,550	832	30,954	20,971,226	129	316
市小計	1,379,405	2,448,586	31,748,318,049	727,612	857,669	8,468,924,602	24,439	907,116	612,665,087	1,122	6,120
14 中山町	19,705	33,545	441,659,157	5,801	6,723	71,019,440	307	10,518	7,158,161	0	0
15 山辺町	22,116	39,313	518,420,112	11,236	13,313	137,695,328	406	16,722	11,075,092	25	203
16 大江町	13,527	21,852	291,851,360	5,429	6,036	61,923,560	237	7,081	4,809,028	5	16
17 朝日町	12,994	20,911	307,991,357	7,703	8,684	109,942,250	232	8,213	5,552,802	0	0
18 西川町	9,458	15,171	223,502,700	5,367	5,953	74,731,200	164	6,761	4,601,097	0	0
19 河北町	33,570	56,165	735,822,691	12,895	15,019	140,135,936	556	21,257	14,528,722	31	175
20 大石田町	12,057	21,144	296,396,700	6,364	7,461	83,247,750	258	9,310	6,306,679	8	29
21 舟形町	8,205	12,601	161,545,770	4,580	5,359	52,681,630	114	3,224	2,209,410	0	0
22 大蔵村	4,000	6,709	88,801,645	2,587	3,012	30,047,329	87	3,029	2,074,755	0	0
27 最上町	11,528	21,540	314,650,200	8,099	9,843	112,444,200	276	11,743	7,866,973	0	0
28 高畠町	33,614	58,332	811,444,310	19,192	22,309	251,849,340	663	25,330	17,260,478	89	383
29 川西町	21,488	36,001	510,387,664	14,287	16,997	196,310,240	391	13,062	8,888,403	42	276
30 白鷹町	21,753	37,661	547,135,388	12,536	14,757	189,229,540	538	18,198	12,250,605	14	18
31 飯豊町	9,629	15,927	221,774,920	6,049	7,154	99,648,020	186	5,672	3,718,547	2	7
32 小国町	12,102	21,307	298,330,740	6,484	7,652	87,257,760	289	11,065	7,367,834	16	28
36 三川町	10,781	18,577	224,247,180	5,317	6,314	62,525,230	187	7,559	5,116,670	2	4
44 遊佐町	23,501	42,285	615,806,610	9,742	11,252	135,193,420	517	19,621	13,403,334	3	20
45 庄内町	34,241	65,643	1,002,297,600	11,565	13,529	145,458,240	816	28,367	19,325,437	2	8
46 最上地区	30,645	53,758	790,879,310	17,924	20,632	216,609,660	684	24,207	16,428,817	1	5
町村計	344,914	598,442	8,402,945,414	173,157	201,999	2,257,950,073	6,908	250,939	169,942,844	240	1,172
市町村計	1,724,319	3,047,028	40,151,263,463	900,769	1,059,668	10,726,874,675	31,347	1,158,055	782,607,931	1,362	7,292
301 医師国保	2,503	4,582	85,093,030	990	1,130	17,422,050	80	2,914	1,951,910	6	110
302 歯科医師	2,355	3,576	45,892,650	1,327	1,585	28,491,840	30	787	534,130	0	0
303 建設国保	64,644	110,446	1,530,280,660	34,100	39,640	401,315,710	1,121	34,059	23,271,359	46	256
組合計	69,502	118,604	1,661,266,340	36,417	42,355	447,229,600	1,231	37,760	25,757,399	52	366
県総計	1,793,821	3,165,632	41,812,529,803	937,186	1,102,023	11,174,104,275	32,578	1,195,815	808,365,330	1,414	7,658

第 9 表 一般分保険給付状況（その 6） ー前期高齢者分再掲ー

番号 保険者名	療養の給付等		療養費等					療養諸費合計	
	計		食事療養	療養費		移送費		件数	費用額
	件数	費用額	生活療養 件数	件数	費用額	件数	費用額		
1 山形市	587,708	11,372,798,601	3	9,949	98,041,238	0	0	597,660	11,470,839,839
2 米沢市	180,916	3,611,800,614	1	2,192	21,625,741	0	0	183,109	3,633,426,355
3 鶴岡市	341,064	5,972,500,258	3	5,179	45,472,162	0	0	346,246	6,017,972,420
4 酒田市	257,414	5,408,790,079	0	3,897	32,653,591	0	0	261,311	5,441,443,670
5 新庄市	75,059	1,447,099,628	1	1,157	9,841,192	0	0	76,217	1,456,940,820
6 寒河江市	90,676	1,686,048,090	1	1,375	12,819,102	0	0	92,052	1,698,867,192
7 上山市	89,727	1,727,531,622	0	996	7,911,506	0	0	90,723	1,735,443,128
8 村山市	64,853	1,151,918,329	0	1,054	8,922,976	0	0	65,907	1,160,841,305
9 長井市	58,922	1,031,695,275	0	1,098	9,496,927	0	0	60,020	1,041,192,202
10 天童市	145,017	3,155,943,193	0	2,630	26,776,441	0	0	147,647	3,182,719,634
11 東根市	101,798	1,979,448,453	0	1,568	12,828,390	0	0	103,366	1,992,276,843
12 尾花沢市	41,790	818,535,650	0	742	5,933,128	0	0	42,532	824,468,778
13 南陽市	73,195	1,533,759,476	2	1,012	8,801,646	0	0	74,209	1,542,561,122
市小計	2,108,139	40,897,869,268	11	32,849	301,124,040	0	0	2,140,999	41,198,993,308
14 中山町	25,506	519,836,758	0	537	5,186,344	0	0	26,043	525,023,102
15 山辺町	33,377	669,295,722	0	566	7,213,385	0	0	33,943	676,509,107
16 大江町	18,961	358,799,728	0	353	3,538,467	0	0	19,314	362,338,195
17 朝日町	20,697	423,486,409	1	357	3,027,018	0	0	21,055	426,513,427
18 西川町	14,825	302,834,997	0	366	3,604,538	0	0	15,191	306,439,535
19 河北町	46,496	892,230,219	0	1,171	12,222,976	0	0	47,667	904,453,195
20 大石田町	18,429	386,245,859	0	421	3,404,622	0	0	18,850	389,650,481
21 舟形町	12,785	216,436,810	0	149	1,519,157	0	0	12,934	217,955,967
22 大蔵村	6,587	120,923,729	0	116	1,028,765	0	0	6,703	121,952,494
27 最上町	19,627	434,961,373	0	164	2,006,924	0	0	19,791	436,968,297
28 高畠町	52,895	1,084,556,498	0	681	7,406,479	0	0	53,576	1,091,962,977
29 川西町	35,817	718,241,107	0	686	6,416,186	0	0	36,503	724,657,293
30 白鷹町	34,303	748,887,053	0	479	4,321,215	0	0	34,782	753,208,268
31 飯豊町	15,680	325,212,537	0	371	3,424,031	0	0	16,051	328,636,568
32 小国町	18,602	393,322,794	0	107	810,315	0	0	18,709	394,133,109
36 三川町	16,100	291,952,340	0	243	1,897,880	0	0	16,343	293,850,220
44 遊佐町	33,246	764,671,324	0	669	4,774,532	0	0	33,915	769,445,856
45 庄内町	45,808	1,167,194,257	0	1,086	12,243,031	0	0	46,894	1,179,437,288
46 最上地区	48,570	1,023,996,857	3	458	3,931,636	0	0	49,031	1,027,928,493
町村計	518,311	10,843,086,371	4	8,980	87,977,501	0	0	527,295	10,931,063,872
市町村計	2,626,450	51,740,955,639	15	41,829	389,101,541	0	0	2,668,294	52,130,057,180
301 医師国保	3,499	105,541,210	0	26	257,060	0	0	3,525	105,798,270
302 歯科医師	3,682	74,918,620	0	76	448,919	0	0	3,758	75,367,539
303 建設国保	98,790	1,957,687,629	0	1,910	16,033,778	0	0	100,700	1,973,721,407
組合計	105,971	2,138,147,459	0	2,012	16,739,757	0	0	107,983	2,154,887,216
県総計	2,732,421	53,879,103,098	15	43,841	405,841,298	0	0	2,776,277	54,284,944,396

※ 旧国庫補助分は、含まない。(単位 : 円)

番号 保険者名	療 養 諸 費 合 計			高 額 療 養 費	
	保険者負担分	一部負担金	他法負担分	件数	費用額
1 山形市	8,567,811,686	2,623,539,319	279,488,834	21,394	1,006,895,381
2 米沢市	2,719,191,364	824,141,563	90,093,428	6,728	307,810,318
3 鶴岡市	4,478,899,086	1,417,895,379	121,177,955	11,189	529,552,507
4 酒田市	4,049,386,769	1,261,413,462	130,643,439	10,515	517,134,283
5 新庄市	1,084,963,739	344,586,864	27,390,217	2,819	137,575,123
6 寒河江市	1,267,841,183	393,278,757	37,747,252	3,158	139,135,715
7 上山市	1,294,108,003	400,835,803	40,499,322	8,462	160,092,766
8 村山市	862,856,770	270,609,240	27,375,295	2,070	86,233,829
9 長井市	779,438,387	237,665,975	24,087,840	2,009	80,117,194
10 天童市	2,199,606,326	925,896,664	57,216,644	5,498	293,564,369
11 東根市	1,450,264,528	504,176,651	37,835,664	3,397	172,433,404
12 尾花沢市	607,725,484	200,550,028	16,193,266	1,395	75,827,733
13 南陽市	1,147,935,284	362,274,208	32,351,630	3,081	168,072,238
市小計	30,510,028,609	9,766,863,913	922,100,786	81,715	3,674,444,860
14 中山町	387,563,978	125,847,171	11,611,953	802	46,092,063
15 山辺町	503,692,258	157,868,090	14,948,759	1,294	59,192,896
16 大江町	268,074,160	87,028,959	7,235,076	517	30,285,069
17 朝日町	318,363,257	99,164,954	8,985,216	776	43,226,115
18 西川町	226,740,070	72,794,965	6,904,500	515	31,488,964
19 河北町	674,682,285	211,915,001	17,855,909	1,651	74,432,781
20 大石田町	287,708,728	93,861,800	8,079,953	707	34,879,725
21 舟形町	160,555,203	52,466,882	4,933,882	471	18,460,417
22 大蔵村	90,073,578	28,479,132	3,399,784	238	11,246,098
27 最上町	323,778,064	74,614,047	38,576,186	879	41,417,879
28 高畠町	810,427,432	257,642,553	23,892,992	1,973	97,333,272
29 川西町	536,370,368	172,538,961	15,747,964	1,525	67,162,314
30 白鷹町	560,348,110	178,099,583	14,760,575	1,505	77,503,387
31 飯豊町	241,600,335	78,497,295	8,538,938	606	29,894,425
32 小国町	295,640,351	91,061,746	7,431,012	427	32,392,315
36 三川町	217,789,094	70,570,649	5,490,477	609	25,284,973
44 遊佐町	574,098,838	180,995,345	14,351,673	1,512	73,875,919
45 庄内町	878,882,296	273,796,851	26,758,141	2,431	115,379,540
46 最上地区	763,747,092	242,966,425	21,214,976	1,810	97,924,087
町村計	8,120,135,497	2,550,210,409	260,717,966	20,248	1,007,472,239
市町村計	38,630,164,106	12,317,074,322	1,182,818,752	101,963	4,681,917,099
301 医師国保	75,097,100	28,655,902	2,045,268	114	8,743,996
302 歯科医師	53,626,713	20,513,159	1,227,667	66	4,904,509
303 建設国保	1,453,584,616	488,703,425	31,433,366	3,505	178,260,156
組合計	1,582,308,429	537,872,486	34,706,301	3,685	191,908,661
県総計	40,212,472,535	12,854,946,808	1,217,525,053	105,648	4,873,825,760

第 9 表 一般分保険給付状況（その 7） - 70 歳以上一般分再掲 -

番号 保険者名	療 養 の 給 付 等								
	入 院			入 院 外			歯 科		
	件数	日数	費 用 額	件数	日数	費 用 額	件数	日数	費 用 額
1 山形市	3,296	46,037	1,970,719,288	155,655	246,912	2,044,037,627	31,235	54,072	380,490,130
2 米沢市	1,173	16,762	710,449,188	43,872	69,925	552,034,236	7,606	14,678	114,542,270
3 鶴岡市	1,682	20,615	936,980,610	83,950	129,827	947,653,807	14,075	25,355	168,429,110
4 酒田市	1,622	22,484	859,665,256	71,201	115,333	1,008,940,085	9,709	19,262	127,992,560
5 新庄市	499	6,714	281,521,530	17,644	25,721	196,265,794	3,415	5,783	37,463,560
6 寒河江市	532	6,830	291,488,440	24,716	34,494	297,825,740	4,289	7,464	51,853,470
7 上山市	571	8,283	334,725,380	21,877	36,472	259,449,720	3,460	6,300	42,619,430
8 村山市	386	5,229	192,655,410	15,794	22,059	189,698,670	2,826	4,857	37,186,150
9 長井市	309	3,761	168,176,840	14,591	20,824	175,155,235	2,494	4,380	31,813,610
10 天童市	989	15,704	542,465,565	37,270	55,163	544,614,069	7,140	13,627	89,008,800
11 東根市	658	9,126	396,913,003	25,905	36,779	362,194,388	4,630	7,855	57,351,460
12 尾花沢市	218	3,418	116,944,230	9,286	12,448	116,410,680	1,169	2,049	14,801,580
13 南陽市	412	5,745	261,242,760	17,461	26,952	239,398,440	2,942	5,753	35,120,470
市小計	12,347	170,708	7,063,947,500	539,222	832,909	6,933,678,491	94,990	171,435	1,188,672,600
14 中山町	140	1,799	63,561,940	7,774	11,716	107,009,917	1,030	1,996	14,678,240
15 山辺町	166	2,526	106,441,510	8,389	12,971	115,666,332	1,455	2,769	18,380,590
16 大江町	103	1,189	59,781,500	4,811	6,615	55,608,230	814	1,468	10,155,700
17 朝日町	106	1,364	66,820,810	5,303	6,909	61,673,520	719	1,275	9,814,420
18 西川町	54	808	38,499,500	3,260	4,115	44,479,550	691	1,266	8,879,190
19 河北町	298	3,792	161,499,405	12,173	17,024	162,455,960	2,475	4,135	31,846,570
20 大石田町	115	1,638	59,032,280	4,000	5,690	55,709,940	670	1,271	7,688,540
21 舟形町	47	483	21,217,980	2,746	3,723	33,763,480	459	739	5,363,050
22 大蔵村	44	386	18,764,000	1,449	2,043	13,177,320	327	481	3,704,040
27 最上町	108	1,421	70,775,590	3,861	5,814	54,757,310	610	1,159	10,599,160
28 高畠町	295	4,161	183,069,980	11,098	15,495	135,537,180	2,455	4,455	32,617,370
29 川西町	163	1,907	89,751,950	7,277	10,240	97,777,404	1,215	2,291	16,526,960
30 白鷹町	247	2,828	135,166,570	8,096	11,149	99,160,440	1,386	2,668	16,839,620
31 飯豊町	72	801	32,202,676	3,247	4,676	39,672,050	490	858	5,709,030
32 小国町	150	2,003	81,236,760	4,924	6,713	66,565,620	792	1,631	9,618,880
36 三川町	94	1,500	37,522,020	3,646	5,055	49,284,490	695	1,209	8,334,220
44 遊佐町	260	4,096	148,782,530	9,230	13,617	135,803,250	1,256	2,297	16,827,530
45 庄内町	415	5,769	242,541,710	13,093	21,289	215,057,740	1,966	4,021	27,765,100
46 最上地区	357	4,997	205,949,850	10,954	15,830	128,039,270	1,628	3,443	25,089,470
町村計	3,234	43,468	1,822,618,561	125,331	180,684	1,671,199,003	21,133	39,432	280,437,680
市町村計	15,581	214,176	8,886,566,061	664,553	1,013,593	8,604,877,494	116,123	210,867	1,469,110,280
301 医師国保	11	178	8,466,570	257	370	3,685,870	69	93	623,010
302 歯科医師	4	26	2,344,870	357	491	4,339,180	17	39	285,300
303 建設国保	481	6,179	294,005,195	18,832	28,980	263,331,780	2,869	5,495	40,184,260
組合計	496	6,383	304,816,635	19,446	29,841	271,356,830	2,955	5,627	41,092,570
県 総計	16,077	220,559	9,191,382,696	683,999	1,043,434	8,876,234,324	119,078	216,494	1,510,202,850

※ 旧国庫補助分は、含まない。 (単位 : 円)

番号	保険者名	療 養 の 給 付 等											
		小 計			薬 剤 の 支 給			食 事 療 養 ・ 生 活 療 養			訪 問 看 護		
		件数	日数	費 用 額	件数	(枚数)	費 用 額	(件数)	(回数)	費 用 額	件数	日数	費 用 額
1	山形市	190,186	347,021	4,395,247,045	98,101	117,075	1,110,153,614	3,213	118,973	80,365,481	125	904	9,916,060
2	米沢市	52,651	101,365	1,377,025,694	32,005	39,538	411,219,547	1,147	43,126	28,952,421	43	155	1,820,360
3	鶴岡市	99,707	175,797	2,053,063,527	59,034	70,115	690,091,945	1,613	51,642	35,302,387	80	458	5,770,340
4	酒田市	82,532	157,079	1,996,597,901	38,721	45,254	457,377,070	1,564	56,415	38,443,899	45	241	2,901,430
5	新庄市	21,558	38,218	515,250,884	13,359	15,922	159,850,800	450	16,581	11,154,592	12	45	552,690
6	寒河江市	29,537	48,788	641,167,650	13,577	15,461	163,617,820	502	17,006	11,463,053	36	115	1,344,370
7	上山市	25,908	51,055	636,794,530	15,907	18,846	181,507,120	558	22,195	15,030,452	25	89	983,770
8	村山市	19,006	32,145	419,540,230	9,507	11,182	100,952,500	342	13,463	9,001,284	1	5	56,670
9	長井市	17,394	28,965	375,145,685	10,639	12,501	138,060,150	293	9,600	6,680,718	8	37	358,270
10	天童市	45,399	84,494	1,176,088,434	21,543	25,212	260,611,450	950	40,595	27,206,665	32	338	3,302,380
11	東根市	31,193	53,760	816,458,851	15,824	18,779	177,514,940	635	23,919	16,105,887	30	131	1,479,480
12	尾花沢市	10,673	17,915	248,156,490	5,514	6,316	71,048,140	211	9,310	6,241,487	0	0	0
13	南陽市	20,815	38,450	535,761,670	12,547	15,299	165,620,320	397	14,386	9,733,361	62	164	1,720,940
	市小計	646,559	1,175,052	15,186,298,591	346,278	411,500	4,087,625,416	11,875	437,211	295,681,687	499	2,682	30,206,760
14	中山町	8,944	15,511	185,250,097	2,561	2,988	25,734,080	138	4,798	3,325,078	0	0	0
15	山辺町	10,010	18,266	240,488,432	5,294	6,392	70,535,298	159	6,129	4,080,389	0	0	0
16	大江町	5,728	9,272	125,545,430	2,380	2,659	24,350,030	101	3,071	2,104,762	2	5	54,490
17	朝日町	6,128	9,548	138,308,750	3,655	4,129	63,987,620	99	3,170	2,131,156	0	0	0
18	西川町	4,005	6,189	91,858,240	2,369	2,612	34,277,770	51	2,020	1,355,884	0	0	0
19	河北町	14,946	24,951	355,801,935	5,939	6,991	69,659,616	268	9,675	6,585,455	31	175	1,742,870
20	大石田町	4,785	8,599	122,430,760	2,535	3,033	32,834,520	111	3,693	2,540,231	8	29	294,730
21	舟形町	3,252	4,945	60,344,510	1,936	2,261	22,567,290	41	1,117	743,158	0	0	0
22	大蔵村	1,820	2,910	35,645,360	1,257	1,468	13,836,900	37	915	628,528	0	0	0
27	最上町	4,579	8,394	136,132,060	3,353	4,157	52,318,990	98	3,659	2,509,698	0	0	0
28	高畠町	13,848	24,111	351,224,530	8,119	9,451	123,421,030	287	9,994	6,747,118	44	255	2,598,030
29	川西町	8,655	14,438	204,056,314	5,941	7,095	93,735,420	157	4,672	3,185,430	3	5	61,910
30	白鷹町	9,729	16,645	251,166,630	5,890	7,011	91,323,280	240	7,044	4,768,781	8	12	179,320
31	飯豊町	3,809	6,335	77,583,756	2,466	2,921	39,984,100	63	2,077	1,157,774	2	7	71,050
32	小国町	5,866	10,347	157,421,260	3,333	3,974	46,039,700	133	5,009	3,312,044	6	9	135,690
36	三川町	4,435	7,764	95,140,730	2,208	2,609	30,322,600	90	4,164	2,824,492	0	0	0
44	遊佐町	10,746	20,010	301,413,310	4,531	5,248	67,956,460	256	9,642	6,598,674	2	17	212,050
45	庄内町	15,474	31,079	485,364,550	5,277	6,300	64,920,500	397	14,207	9,546,143	2	8	112,980
46	最上地区	12,939	24,270	359,078,590	8,025	9,448	97,960,220	324	12,400	8,442,993	1	5	79,070
	町村計	149,698	263,584	3,774,255,244	77,069	90,747	1,065,765,424	3,050	107,456	72,587,788	109	527	5,542,190
	市町村計	796,257	1,438,636	18,960,553,835	423,347	502,247	5,153,390,840	14,925	544,667	368,269,475	608	3,209	35,748,950
301	医師国保	337	641	12,775,450	146	178	1,872,000	9	398	262,260	0	0	0
302	歯科医師	378	556	6,969,350	186	216	2,563,100	4	58	38,776	0	0	0
303	建設国保	22,182	40,654	597,521,235	12,052	14,119	150,748,310	460	15,275	10,409,466	19	159	1,499,550
	組合計	22,897	41,851	617,266,035	12,384	14,513	155,183,410	473	15,731	10,710,502	19	159	1,499,550
	県総計	819,154	1,480,487	19,577,819,870	435,731	516,760	5,308,574,250	15,398	560,398	378,979,977	627	3,368	37,248,500

第 9 表 一般分保険給付状況（その 8） - 70 歳以上一般分再掲 -

番号 保険者名	療養の給付		療養費等					療養諸費合計	
	計		食事療養 生活療養 件数	療養費		移送費		件数	費用額
	件数	費用額		件数	費用額	件数	費用額		
1 山形市	288,412	5,595,682,200	1	4,910	53,550,692	0	0	293,323	5,649,232,892
2 米沢市	84,699	1,819,018,022	1	990	11,393,532	0	0	85,690	1,830,411,554
3 鶴岡市	158,821	2,784,228,199	1	2,429	22,207,651	0	0	161,251	2,806,435,850
4 酒田市	121,298	2,495,320,300	0	1,843	16,378,556	0	0	123,141	2,511,698,856
5 新庄市	34,929	686,808,966	0	569	5,345,863	0	0	35,498	692,154,829
6 寒河江市	43,150	817,592,893	0	527	5,579,512	0	0	43,677	823,172,405
7 上山市	41,840	834,315,872	0	474	4,060,208	0	0	42,314	838,376,080
8 村山市	28,514	529,550,684	0	464	4,584,841	0	0	28,978	534,135,525
9 長井市	28,041	520,244,823	0	584	5,559,426	0	0	28,625	525,804,249
10 天童市	66,974	1,467,208,929	0	1,357	14,042,874	0	0	68,331	1,481,251,803
11 東根市	47,047	1,011,559,158	0	710	5,855,605	0	0	47,757	1,017,414,763
12 尾花沢市	16,187	325,446,117	0	265	2,180,377	0	0	16,452	327,626,494
13 南陽市	33,424	712,836,291	0	421	4,238,882	0	0	33,845	717,075,173
市小計	993,336	19,599,812,454	3	15,543	154,978,019	0	0	1,008,882	19,754,790,473
14 中山町	11,505	214,309,255	0	215	2,045,139	0	0	11,720	216,354,394
15 山辺町	15,304	315,104,119	0	306	4,383,343	0	0	15,610	319,487,462
16 大江町	8,110	152,054,712	0	147	1,636,209	0	0	8,257	153,690,921
17 朝日町	9,783	204,427,526	1	165	1,516,588	0	0	9,949	205,944,114
18 西川町	6,374	127,491,894	0	114	1,256,721	0	0	6,488	128,748,615
19 河北町	20,916	433,789,876	0	552	5,010,229	0	0	21,468	438,800,105
20 大石田町	7,328	158,100,241	0	179	1,718,355	0	0	7,507	159,818,596
21 舟形町	5,188	83,654,958	0	45	801,250	0	0	5,233	84,456,208
22 大蔵村	3,077	50,110,788	0	35	375,926	0	0	3,112	50,486,714
27 最上町	7,932	190,960,748	0	69	1,025,999	0	0	8,001	191,986,747
28 高畠町	22,011	483,990,708	0	290	2,527,932	0	0	22,301	486,518,640
29 川西町	14,599	301,039,074	0	298	3,081,231	0	0	14,897	304,120,305
30 白鷹町	15,627	347,438,011	0	253	2,320,003	0	0	15,880	349,758,014
31 飯豊町	6,277	118,796,680	0	147	1,481,841	0	0	6,424	120,278,521
32 小国町	9,205	206,908,694	0	39	319,872	0	0	9,244	207,228,566
36 三川町	6,643	128,287,822	0	96	806,829	0	0	6,739	129,094,651
44 遊佐町	15,279	376,180,494	0	287	2,214,120	0	0	15,566	378,394,614
45 庄内町	20,753	559,944,173	0	412	6,697,080	0	0	21,165	566,641,253
46 最上地区	20,965	465,560,873	3	176	1,565,060	0	0	21,144	467,125,933
町村計	226,876	4,918,150,646	4	3,825	40,783,727	0	0	230,705	4,958,934,373
市町村計	1,220,212	24,517,963,100	7	19,368	195,761,746	0	0	1,239,587	24,713,724,846
301 医師国保	483	14,909,710	0	5	34,330	0	0	488	14,944,040
302 歯科医師	564	9,571,226	0	4	35,734	0	0	568	9,606,960
303 建設国保	34,253	760,178,561	0	618	4,998,854	0	0	34,871	765,177,415
組合計	35,300	784,659,497	0	627	5,068,918	0	0	35,927	789,728,415
県総計	1,255,512	25,302,622,597	7	19,995	200,830,664	0	0	1,275,514	25,503,453,261

※ 旧国庫補助分は、含まない。(単位 : 円)

番号 保険者名	療 養 諸 費 合 計			高 額 療 養 費	
	保険者負担分	一部負担金	他法負担分	件数	費用額
1 山形市	4,501,583,552	945,541,526	202,107,814	16,084	433,732,018
2 米沢市	1,459,625,475	304,827,246	65,958,833	5,130	133,643,218
3 鶴岡市	2,236,270,684	465,549,666	104,615,500	8,412	207,497,111
4 酒田市	2,002,501,540	418,765,859	90,431,457	7,223	190,570,004
5 新庄市	551,301,480	118,205,812	22,647,537	2,010	56,398,176
6 寒河江市	655,883,107	136,888,715	30,400,583	2,298	59,124,704
7 上山市	667,750,709	141,006,697	29,618,674	7,536	66,417,643
8 村山市	425,442,042	89,565,037	19,128,446	1,572	36,265,469
9 長井市	419,180,272	87,404,736	19,219,241	1,564	37,506,841
10 天童市	1,178,982,704	252,365,473	49,903,626	4,033	123,810,058
11 東根市	810,264,557	173,792,386	33,357,820	2,626	87,791,064
12 尾花沢市	260,699,019	54,702,840	12,224,635	952	23,913,856
13 南陽市	571,600,454	120,626,708	24,848,011	2,272	59,598,220
市小計	15,741,085,595	3,309,242,701	704,462,177	61,712	1,516,268,382
14 中山町	172,083,587	35,474,142	8,796,665	573	12,716,379
15 山辺町	254,719,762	53,914,218	10,853,482	985	25,026,866
16 大江町	122,458,116	25,064,513	6,168,292	348	10,488,385
17 朝日町	164,319,527	34,216,496	7,408,091	585	18,433,438
18 西川町	102,712,261	21,515,618	4,520,736	321	11,451,098
19 河北町	349,427,079	73,787,330	15,585,696	1,256	32,918,771
20 大石田町	127,120,106	27,041,309	5,657,181	510	12,218,741
21 舟形町	67,342,505	13,655,934	3,457,769	313	5,789,276
22 大蔵村	40,223,613	8,181,063	2,082,038	165	3,715,224
27 最上町	152,900,561	20,256,822	18,829,364	545	16,356,103
28 高畠町	387,708,951	82,501,492	16,308,197	1,436	38,256,025
29 川西町	242,495,672	51,298,184	10,326,449	1,135	24,408,831
30 白鷹町	278,738,986	59,643,494	11,375,534	1,081	31,264,394
31 飯豊町	96,039,990	19,093,998	5,144,533	373	7,743,973
32 小国町	165,069,800	35,596,648	6,562,118	270	16,003,623
36 三川町	102,800,656	21,507,375	4,786,620	427	8,919,052
44 遊佐町	301,231,987	64,003,155	13,159,472	1,168	34,205,580
45 庄内町	451,023,088	96,737,580	18,880,585	1,812	48,844,257
46 最上地区	372,148,085	79,277,628	15,700,220	1,332	37,218,989
町村計	3,950,564,332	822,766,999	185,603,042	14,635	395,979,005
市町村計	19,691,649,927	4,132,009,700	890,065,219	76,347	1,912,247,387
301 医師国保	11,864,404	2,659,153	420,483	38	1,054,617
302 歯科医師	7,672,443	1,379,581	554,936	13	296,609
303 建設国保	609,638,821	130,634,986	24,903,608	2,385	66,329,674
組合計	629,175,668	134,673,720	25,879,027	2,436	67,680,900
県総計	20,320,825,595	4,266,683,420	915,944,246	78,783	1,979,928,287

第 9 表 一般分保険給付状況（その 9） - 70 歳以上現役並み所得者分再掲 -

番号 保険者名	療 養 の 給 付 等								
	入 院			入 院 外			歯 科		
	件数	日数	費 用 額	件数	日数	費 用 額	件数	日数	費 用 額
1 山形市	202	2,516	128,025,360	8,795	13,340	125,030,800	1,966	3,432	22,913,910
2 米沢市	53	591	27,847,385	1,654	2,537	22,078,600	325	585	3,753,250
3 鶴岡市	57	543	32,448,540	2,751	3,782	28,253,860	550	906	5,895,590
4 酒田市	49	382	36,873,840	2,231	3,542	31,865,640	376	675	4,276,870
5 新庄市	13	134	8,865,130	629	891	5,906,400	151	258	1,571,400
6 寒河江市	17	163	8,364,480	929	1,241	10,687,170	184	319	2,002,060
7 上山市	7	60	3,003,490	598	781	5,701,530	117	234	1,393,540
8 村山市	15	136	5,886,890	702	879	6,952,580	113	183	1,228,060
9 長井市	8	118	5,622,740	518	703	10,043,670	86	154	1,055,350
10 天童市	53	612	37,731,260	1,735	2,647	25,856,760	404	803	5,064,790
11 東根市	12	76	5,415,750	964	1,732	13,933,110	182	325	2,138,290
12 尾花沢市	5	33	1,201,210	377	464	4,331,040	51	103	847,740
13 南陽市	1	19	622,480	544	685	5,498,000	100	196	1,028,440
市小計	492	5,383	301,908,555	22,427	33,224	296,139,160	4,605	8,173	53,169,290
14 中山町	7	78	7,069,790	256	338	3,244,170	32	39	357,220
15 山辺町	9	115	3,838,120	367	504	4,567,920	51	75	527,320
16 大江町	13	131	6,578,950	192	252	1,656,990	21	41	420,790
17 朝日町	0	0	0	193	241	1,869,050	26	43	244,880
18 西川町	1	15	501,120	118	143	1,002,540	40	79	466,110
19 河北町	1	9	610,830	331	500	3,678,616	97	173	1,178,600
20 大石田町	5	57	2,769,050	135	174	1,588,930	27	43	288,650
21 舟形町	1	3	225,070	110	128	768,720	6	8	37,300
22 大蔵村	0	0	0	66	76	639,080	15	21	250,910
27 最上町	0	0	0	75	102	637,150	5	11	105,490
28 高畠町	4	16	1,245,350	337	453	3,766,490	107	190	1,318,350
29 川西町	2	10	690,880	139	193	1,528,210	24	57	265,350
30 白鷹町	0	0	0	117	152	1,126,220	19	20	88,950
31 飯豊町	3	53	1,756,410	90	105	833,340	20	39	235,740
32 小国町	0	0	0	73	101	736,790	16	21	154,840
36 三川町	9	78	4,245,260	154	267	3,331,290	41	81	971,710
44 遊佐町	4	13	1,897,510	221	319	2,660,210	33	61	431,790
45 庄内町	5	34	1,915,040	166	394	3,709,790	35	53	288,640
46 最上地区	17	112	7,792,150	345	479	6,111,600	71	127	768,940
町村計	81	724	41,135,530	3,485	4,921	43,457,106	686	1,182	8,401,580
市町村計	573	6,107	343,044,085	25,912	38,145	339,596,266	5,291	9,355	61,570,870
301 医師国保	15	224	9,607,400	601	891	12,095,090	229	378	2,268,370
302 歯科医師	12	152	5,651,280	390	500	5,292,750	7	9	51,120
303 建設国保	41	328	28,997,367	1,840	2,758	29,950,590	254	467	3,213,430
組合計	68	704	44,256,047	2,831	4,149	47,338,430	490	854	5,532,920
県 総計	641	6,811	387,300,132	28,743	42,294	386,934,696	5,781	10,209	67,103,790

※ 旧国庫補助分は、含まない。 (単位 : 円)

番号 保険者名	療 養 の 給 付 等											
	小 計			薬 剤 の 支 給			食 事 療 養 ・ 生 活 療 養			訪 問 看 護		
	件数	日数	費 用 額	件数	(枚数)	費 用 額	(件数)	(回数)	費 用 額	件数	日数	費 用 額
1 山形市	10,963	19,288	275,970,070	5,418	6,306	63,717,920	199	6,372	4,359,704	0	0	0
2 米沢市	2,032	3,713	53,679,235	1,087	1,337	13,766,210	51	1,445	978,568	2	5	86,490
3 鶴岡市	3,358	5,231	66,597,990	2,049	2,382	19,853,100	55	1,331	899,804	6	11	190,250
4 酒田市	2,656	4,599	73,016,350	1,193	1,383	13,550,210	47	781	520,746	0	0	0
5 新庄市	793	1,283	16,342,930	486	569	5,504,570	9	307	195,676	0	0	0
6 寒河江市	1,130	1,723	21,053,710	472	533	6,030,820	16	406	276,994	0	0	0
7 上山市	722	1,075	10,098,560	427	494	5,004,180	7	145	98,440	0	0	0
8 村山市	830	1,198	14,067,530	376	429	3,540,630	15	353	244,246	0	0	0
9 長井市	612	975	16,721,760	352	388	3,505,620	8	335	215,500	0	0	0
10 天童市	2,192	4,062	68,652,810	970	1,118	11,988,410	52	1,617	1,100,982	0	0	0
11 東根市	1,158	2,133	21,487,150	569	691	5,856,060	12	168	111,528	0	0	0
12 尾花沢市	433	600	6,379,990	207	232	1,997,380	5	81	44,166	0	0	0
13 南陽市	645	900	7,148,920	391	458	4,520,970	1	44	28,960	0	0	0
市小計	27,524	46,780	651,217,005	13,997	16,320	158,836,080	477	13,385	9,075,314	8	16	276,740
14 中山町	295	455	10,671,180	122	142	1,886,420	7	159	113,220	0	0	0
15 山辺町	427	694	8,933,360	202	258	2,525,870	9	318	219,178	0	0	0
16 大江町	226	424	8,656,730	102	112	965,990	13	354	231,612	0	0	0
17 朝日町	219	284	2,113,930	126	136	1,385,310	0	0	0	0	0	0
18 西川町	159	237	1,969,770	92	102	1,246,880	1	43	31,538	0	0	0
19 河北町	429	682	5,468,046	142	160	1,770,110	1	21	15,360	0	0	0
20 大石田町	167	274	4,646,630	91	110	1,195,850	5	135	93,612	0	0	0
21 舟形町	117	139	1,031,090	75	81	652,760	1	5	3,350	0	0	0
22 大蔵村	81	97	889,990	40	47	313,770	0	0	0	0	0	0
27 最上町	80	113	742,640	70	93	611,590	0	0	0	0	0	0
28 高島町	448	659	6,330,190	241	272	3,029,600	4	31	21,109	0	0	0
29 川西町	165	260	2,484,440	97	118	1,163,420	2	13	8,770	0	0	0
30 白鷹町	136	172	1,215,170	85	105	1,216,970	0	0	0	0	0	0
31 飯豊町	113	197	2,825,490	78	85	1,394,510	3	73	46,247	0	0	0
32 小国町	89	122	891,630	55	71	746,390	0	0	0	0	0	0
36 三川町	204	426	8,548,260	82	119	1,692,040	8	181	119,190	0	0	0
44 遊佐町	258	393	4,989,510	81	87	974,000	4	26	18,810	0	0	0
45 庄内町	206	481	5,913,470	48	59	765,290	5	80	53,180	0	0	0
46 最上地区	433	718	14,672,690	230	262	2,733,870	17	266	184,340	0	0	0
町村計	4,252	6,827	92,994,216	2,059	2,419	26,270,640	80	1,705	1,159,516	0	0	0
市町村計	31,776	53,607	744,211,221	16,056	18,739	185,106,720	557	15,090	10,234,830	8	16	276,740
301 医師国保	845	1,493	23,970,860	334	368	5,730,560	16	668	436,122	0	0	0
302 歯科医師	409	661	10,995,150	179	199	1,958,650	10	269	184,790	0	0	0
303 建設国保	2,135	3,553	62,161,387	1,090	1,291	11,688,802	39	758	513,944	8	20	321,260
組合計	3,389	5,707	97,127,397	1,603	1,858	19,378,012	65	1,695	1,134,856	8	20	321,260
県 総計	35,165	59,314	841,338,618	17,659	20,597	204,484,732	622	16,785	11,369,686	16	36	598,000

第 9 表 一般分保険給付状況（その 10） - 70 歳以上現役並み所得者分再掲 -

番号 保険者名	療養の給付等		療養費等					療養諸費合計	
	計		食事療養	療養費		移送費		件数	費用額
	件数	費用額	生活療養 件数	件数	費用額	件数	費用額		
1 山形市	16,381	344,047,694	0	299	2,791,320	0	0	16,680	346,839,014
2 米沢市	3,121	68,510,503	0	69	711,062	0	0	3,190	69,221,565
3 鶴岡市	5,413	87,541,144	0	108	1,281,763	0	0	5,521	88,822,907
4 酒田市	3,849	87,087,306	0	51	449,446	0	0	3,900	87,536,752
5 新庄市	1,279	22,043,176	0	45	250,416	0	0	1,324	22,293,592
6 寒河江市	1,602	27,361,524	0	37	282,679	0	0	1,639	27,644,203
7 上山市	1,149	15,201,180	0	6	16,200	0	0	1,155	15,217,380
8 村山市	1,206	17,852,406	0	23	193,166	0	0	1,229	18,045,572
9 長井市	964	20,442,880	0	26	174,387	0	0	990	20,617,267
10 天童市	3,162	81,742,202	0	38	373,887	0	0	3,200	82,116,089
11 東根市	1,727	27,454,738	0	42	273,291	0	0	1,769	27,728,029
12 尾花沢市	640	8,421,536	0	24	144,525	0	0	664	8,566,061
13 南陽市	1,036	11,698,850	0	11	82,797	0	0	1,047	11,781,647
市小計	41,529	819,405,139	0	779	7,024,939	0	0	42,308	826,430,078
14 中山町	417	12,670,820	0	3	21,540	0	0	420	12,692,360
15 山辺町	629	11,678,408	0	8	122,313	0	0	637	11,800,721
16 大江町	328	9,854,332	0	6	30,170	0	0	334	9,884,502
17 朝日町	345	3,499,240	0	13	62,978	0	0	358	3,562,218
18 西川町	251	3,248,188	0	7	37,864	0	0	258	3,286,052
19 河北町	571	7,253,516	0	24	131,997	0	0	595	7,385,513
20 大石田町	258	5,936,092	0	2	9,145	0	0	260	5,945,237
21 舟形町	192	1,687,200	0	0	0	0	0	192	1,687,200
22 大蔵村	121	1,203,760	0	0	0	0	0	121	1,203,760
27 最上町	150	1,354,230	0	0	0	0	0	150	1,354,230
28 高畠町	689	9,380,899	0	14	55,930	0	0	703	9,436,829
29 川西町	262	3,656,630	0	5	39,680	0	0	267	3,696,310
30 白鷹町	221	2,432,140	0	2	11,890	0	0	223	2,444,030
31 飯豊町	191	4,266,247	0	0	0	0	0	191	4,266,247
32 小国町	144	1,638,020	0	0	0	0	0	144	1,638,020
36 三川町	286	10,359,490	0	0	0	0	0	286	10,359,490
44 遊佐町	339	5,982,320	0	1	2,260	0	0	340	5,984,580
45 庄内町	254	6,731,940	0	2	10,890	0	0	256	6,742,830
46 最上地区	663	17,590,900	0	2	39,179	0	0	665	17,630,079
町村計	6,311	120,424,372	0	89	575,836	0	0	6,400	121,000,208
市町村計	47,840	939,829,511	0	868	7,600,775	0	0	48,708	947,430,286
301 医師国保	1,179	30,137,542	0	7	42,480	0	0	1,186	30,180,022
302 歯科医師	588	13,138,590	0	2	7,980	0	0	590	13,146,570
303 建設国保	3,233	74,685,393	0	69	644,690	0	0	3,302	75,330,083
組合計	5,000	117,961,525	0	78	695,150	0	0	5,078	118,656,675
県総計	52,840	1,057,791,036	0	946	8,295,925	0	0	53,786	1,066,086,961

※ 旧国庫補助分は、含まない。(単位 : 円)

番号 保険者名	療 養 諸 費 合 計			高 額 療 養 費	
	保険者負担分	一部負担金	他法負担分	件数	費用額
1 山形市	241,855,936	103,822,839	1,160,239	508	39,278,896
2 米沢市	48,245,652	20,967,317	8,596	90	6,543,463
3 鶴岡市	61,979,878	26,325,129	517,900	112	7,418,205
4 酒田市	61,141,287	25,992,963	402,502	106	7,489,553
5 新庄市	15,554,202	6,699,606	39,784	13	1,628,173
6 寒河江市	19,290,938	8,324,518	28,747	36	1,913,460
7 上山市	10,629,494	4,569,636	18,250	47	633,362
8 村山市	12,578,091	5,467,481	0	19	1,220,854
9 長井市	14,405,232	5,980,118	231,917	31	2,094,587
10 天童市	57,237,075	24,483,523	395,491	88	9,774,496
11 東根市	19,382,598	8,103,365	242,066	37	1,352,325
12 尾花沢市	5,980,330	2,565,191	20,540	7	210,252
13 南陽市	8,239,999	3,535,003	6,645	1	103,089
市小計	576,520,712	246,836,689	3,072,677	1,095	79,660,715
14 中山町	8,861,373	3,758,927	72,060	10	1,429,101
15 山辺町	8,225,481	3,573,146	2,094	33	929,592
16 大江町	6,865,293	3,018,269	940	16	1,152,430
17 朝日町	2,493,552	1,068,666	0	0	0
18 西川町	2,294,216	991,836	0	1	70,116
19 河北町	5,169,006	2,190,487	26,020	6	246,062
20 大石田町	4,141,155	1,659,200	144,882	7	483,046
21 舟形町	1,180,246	506,954	0	14	0
22 大蔵村	842,632	361,128	0	0	0
27 最上町	947,961	406,269	0	0	0
28 高畠町	6,600,947	2,835,882	0	7	288,056
29 川西町	2,585,370	1,110,940	0	2	58,249
30 白鷹町	1,710,821	679,905	53,304	4	15,206
31 飯豊町	2,974,967	1,291,280	0	8	529,462
32 小国町	1,146,614	480,102	11,304	0	0
36 三川町	7,222,230	3,137,260	0	22	1,315,602
44 遊佐町	4,185,028	1,799,552	0	4	324,370
45 庄内町	4,707,136	2,035,694	0	15	599,686
46 最上地区	12,303,593	5,154,769	171,717	42	2,443,720
町村計	84,457,621	36,060,266	482,321	191	9,884,698
市町村計	660,978,333	282,896,955	3,554,998	1,286	89,545,413
301 医師国保	21,016,372	9,139,012	24,638	44	4,000,743
302 歯科医師	9,161,199	3,962,862	22,509	17	715,557
303 建設国保	52,621,856	22,337,279	370,948	127	8,979,490
組合計	82,799,427	35,439,153	418,095	188	13,695,790
県総計	743,777,760	318,336,108	3,973,093	1,474	103,241,203

第 9 表 一般分保険給付状況（その 1 1） ー未就学児分再掲ー

番号 保険者名	療 養 の 給 付 等								
	入 院			入 院 外			歯 科		
	件数	日数	費 用 額	件数	日数	費 用 額	件数	日数	費 用 額
1 山形市	221	1,390	76,487,950	11,325	16,495	94,409,880	1,621	2,315	13,356,940
2 米沢市	68	407	19,903,820	3,465	5,488	29,640,240	451	640	3,446,850
3 鶴岡市	125	495	25,190,570	6,169	8,937	46,169,870	766	1,021	5,369,720
4 酒田市	55	355	13,808,760	4,188	6,402	37,102,120	507	848	4,216,580
5 新庄市	25	153	7,069,900	2,115	2,790	14,028,560	250	311	1,614,670
6 寒河江市	33	190	10,956,780	2,134	3,110	18,049,370	361	520	2,784,390
7 上山市	29	113	7,307,447	1,567	2,215	11,417,010	193	248	1,403,740
8 村山市	18	182	9,775,800	1,552	2,396	13,810,130	129	171	1,053,290
9 長井市	19	128	13,857,220	1,531	2,465	18,106,340	191	263	1,378,930
10 天童市	60	316	15,089,310	3,925	5,615	31,423,420	513	721	4,201,960
11 東根市	44	352	24,672,790	2,691	3,929	22,809,910	409	547	2,950,940
12 尾花沢市	16	88	4,055,220	1,121	1,616	8,431,290	96	132	1,089,650
13 南陽市	14	96	4,246,430	1,565	2,351	14,451,370	175	213	1,436,090
市小計	727	4,265	232,421,997	43,348	63,809	359,849,510	5,662	7,950	44,303,750
14 中山町	3	23	767,520	522	777	4,792,650	54	74	427,570
15 山辺町	5	16	1,045,920	420	588	3,451,450	57	81	340,360
16 大江町	3	21	363,180	388	643	3,131,420	73	93	374,250
17 朝日町	9	54	1,950,870	394	568	3,111,710	25	39	268,710
18 西川町	2	12	284,410	94	114	652,060	21	37	161,260
19 河北町	12	59	1,985,670	1,045	2,549	8,356,360	141	190	951,170
20 大石田町	6	25	680,060	456	638	3,268,920	42	68	484,700
21 舟形町	7	24	833,840	295	417	2,172,460	39	50	376,990
22 大蔵村	1	11	312,780	263	377	1,873,710	41	42	207,080
27 最上町	6	20	557,430	421	554	2,855,480	56	65	381,140
28 高畠町	25	103	3,492,120	1,476	2,277	12,382,050	142	218	1,631,880
29 川西町	17	317	7,440,800	548	972	6,999,390	94	140	1,073,870
30 白鷹町	13	250	18,889,930	493	770	4,163,870	58	121	597,740
31 飯豊町	18	358	17,355,790	382	601	3,706,530	42	56	379,750
32 小国町	0	0	0	199	358	1,641,890	9	11	50,760
36 三川町	11	45	1,658,480	511	714	5,383,790	51	58	312,890
44 遊佐町	9	52	1,055,390	604	837	4,718,290	62	96	524,550
45 庄内町	27	235	16,851,480	1,008	1,407	9,742,980	128	190	977,890
46 最上地区	14	71	2,249,490	1,322	1,709	8,924,120	207	287	1,581,510
町村計	188	1,696	77,775,160	10,841	16,870	91,329,130	1,342	1,916	11,104,070
市町村計	915	5,961	310,197,157	54,189	80,679	451,178,640	7,004	9,866	55,407,820
301 医師国保	8	49	2,530,260	494	717	3,859,060	95	133	676,490
302 歯科医師	17	141	7,913,850	890	1,266	9,407,700	48	82	369,800
303 建設国保	208	1,251	82,657,030	11,692	18,047	101,427,213	1,534	2,054	11,847,500
組合計	233	1,441	93,101,140	13,076	20,030	114,693,973	1,677	2,269	12,893,790
県 総計	1,148	7,402	403,298,297	67,265	100,709	565,872,613	8,681	12,135	68,301,610

※ 旧国庫補助分は、含まない。 (単位 : 円)

番号 保険者名	療 養 の 給 付 等											
	小 計			薬 剤 の 支 給			食 事 療 養			訪 問 看 護		
	件数	日数	費 用 額	件数	(枚数)	費 用 額	(件数)	(日数)	費 用 額	件数	日数	費 用 額
1 山形市	13,167	20,200	184,254,770	7,910	11,109	38,471,890	165	2,339	1,492,863	17	106	1,413,020
2 米沢市	3,984	6,535	52,990,910	2,874	4,259	17,422,370	43	318	204,654	0	0	0
3 鶴岡市	7,060	10,453	76,730,160	3,934	5,363	19,652,640	108	681	448,140	1	3	48,410
4 酒田市	4,750	7,605	55,127,460	2,536	3,509	12,761,600	47	622	398,376	0	0	0
5 新庄市	2,390	3,254	22,713,130	1,326	1,647	5,471,860	21	257	166,380	1	4	48,940
6 寒河江市	2,528	3,820	31,790,540	1,396	1,892	6,086,240	21	257	168,980	1	3	31,510
7 上山市	1,789	2,576	20,128,197	1,153	1,531	5,275,190	17	152	74,669	0	0	0
8 村山市	1,699	2,749	24,639,220	1,197	1,680	5,815,750	12	279	180,408	0	0	0
9 長井市	1,741	2,856	33,342,490	1,278	1,905	6,792,500	13	223	146,152	0	0	0
10 天童市	4,498	6,652	50,714,690	2,966	3,955	13,853,040	38	400	257,152	12	128	1,405,080
11 東根市	3,144	4,828	50,433,640	2,151	2,926	10,801,220	29	519	332,508	24	195	2,342,630
12 尾花沢市	1,233	1,836	13,576,160	855	1,106	4,122,030	12	157	103,230	0	0	0
13 南陽市	1,754	2,660	20,133,890	1,027	1,512	5,322,740	8	96	62,640	0	0	0
市小計	49,737	76,024	636,575,257	30,603	42,394	151,849,070	534	6,300	4,036,152	56	439	5,289,590
14 中山町	579	874	5,987,740	377	515	1,588,000	2	41	22,520	0	0	0
15 山辺町	482	685	4,837,730	326	429	1,207,220	2	23	15,220	0	0	0
16 大江町	464	757	3,868,850	263	346	1,123,520	1	10	6,650	0	0	0
17 朝日町	428	661	5,331,290	230	317	1,001,720	5	86	56,690	0	0	0
18 西川町	117	163	1,097,730	53	66	267,410	1	13	8,570	2	3	49,730
19 河北町	1,198	2,798	11,293,200	434	537	1,431,620	9	59	37,118	0	0	0
20 大石田町	504	731	4,433,680	295	399	1,198,840	1	8	5,320	0	0	0
21 舟形町	341	491	3,383,290	156	197	553,190	7	33	21,218	0	0	0
22 大蔵村	305	430	2,393,570	166	236	645,020	0	0	0	0	0	0
27 最上町	483	639	3,794,050	294	360	1,390,290	3	21	13,890	0	0	0
28 高島町	1,643	2,598	17,506,050	1,167	1,722	5,179,090	12	64	36,202	0	0	0
29 川西町	659	1,429	15,514,060	434	794	2,601,080	12	860	564,600	0	0	0
30 白鷹町	564	1,141	23,651,540	422	634	2,251,320	2	32	21,130	0	0	0
31 飯豊町	442	1,015	21,442,070	313	471	1,637,420	16	822	537,280	0	0	0
32 小国町	208	369	1,692,650	169	290	1,131,780	0	0	0	0	0	0
36 三川町	573	817	7,355,160	361	493	1,610,540	8	66	43,390	0	0	0
44 遊佐町	675	985	6,298,230	329	431	1,613,400	8	89	53,906	0	0	0
45 庄内町	1,163	1,832	27,572,350	709	928	3,419,230	19	427	280,780	0	0	0
46 最上地区	1,543	2,067	12,755,120	727	871	3,234,470	9	106	68,090	0	0	0
町村計	12,371	20,482	180,208,360	7,225	10,036	33,085,160	117	2,760	1,792,574	2	3	49,730
市町村計	62,108	96,506	816,783,617	37,828	52,430	184,934,230	651	9,060	5,828,726	58	442	5,339,320
301 医師国保	597	899	7,065,810	315	440	1,420,230	4	58	38,320	0	0	0
302 歯科医師	955	1,489	17,691,350	565	748	2,518,830	12	314	202,110	0	0	0
303 建設国保	13,434	21,352	195,931,743	8,350	11,862	41,148,330	165	1,963	1,281,734	0	0	0
組合計	14,986	23,740	220,688,903	9,230	13,050	45,087,390	181	2,335	1,522,164	0	0	0
県 総計	77,094	120,246	1,037,472,520	47,058	65,480	230,021,620	832	11,395	7,350,890	58	442	5,339,320

第 9 表 一般分保険給付状況（その 12） —未就学児分再掲—

番号 保険者名	療養の給付等		療養費等					療養諸費合計	
	計		食事療養 件数	療養費		移送費		件数	費用額
	件数	費用額		件数	費用額	件数	費用額		
1 山形市	21,094	225,632,543	0	27	274,847	0	0	21,121	225,907,390
2 米沢市	6,858	70,617,934	0	13	128,941	0	0	6,871	70,746,875
3 鶴岡市	10,995	96,879,350	0	20	382,132	0	0	11,015	97,261,482
4 酒田市	7,286	68,287,436	0	37	535,476	0	0	7,323	68,822,912
5 新庄市	3,717	28,400,310	0	9	87,581	0	0	3,726	28,487,891
6 寒河江市	3,925	38,077,270	0	12	120,030	0	0	3,937	38,197,300
7 上山市	2,942	25,478,056	0	3	32,310	0	0	2,945	25,510,366
8 村山市	2,896	30,635,378	0	8	61,365	0	0	2,904	30,696,743
9 長井市	3,019	40,281,142	0	3	6,970	0	0	3,022	40,288,112
10 天童市	7,476	66,229,962	0	12	180,390	0	0	7,488	66,410,352
11 東根市	5,319	63,909,998	0	3	11,760	0	0	5,322	63,921,758
12 尾花沢市	2,088	17,801,420	0	3	45,196	0	0	2,091	17,846,616
13 南陽市	2,781	25,519,270	0	16	115,528	0	0	2,797	25,634,798
市小計	80,396	797,750,069	0	166	1,982,526	0	0	80,562	799,732,595
14 中山町	956	7,598,260	0	0	0	0	0	956	7,598,260
15 山辺町	808	6,060,170	0	0	0	0	0	808	6,060,170
16 大江町	727	4,999,020	0	1	5,850	0	0	728	5,004,870
17 朝日町	658	6,389,700	0	5	52,960	0	0	663	6,442,660
18 西川町	172	1,423,440	0	0	0	0	0	172	1,423,440
19 河北町	1,632	12,761,938	0	3	24,675	0	0	1,635	12,786,613
20 大石田町	799	5,637,840	0	2	34,380	0	0	801	5,672,220
21 舟形町	497	3,957,698	0	0	0	0	0	497	3,957,698
22 大蔵村	471	3,038,590	0	0	0	0	0	471	3,038,590
27 最上町	777	5,198,230	0	0	0	0	0	777	5,198,230
28 高畠町	2,810	22,721,342	0	4	51,600	0	0	2,814	22,772,942
29 川西町	1,093	18,679,740	0	1	4,130	0	0	1,094	18,683,870
30 白鷹町	986	25,923,990	0	1	38,460	0	0	987	25,962,450
31 飯豊町	755	23,616,770	0	2	37,380	0	0	757	23,654,150
32 小国町	377	2,824,430	0	3	12,301	0	0	380	2,836,731
36 三川町	934	9,009,090	0	0	0	0	0	934	9,009,090
44 遊佐町	1,004	7,965,536	0	3	46,800	0	0	1,007	8,012,336
45 庄内町	1,872	31,272,360	0	5	51,231	0	0	1,877	31,323,591
46 最上地区	2,270	16,057,680	0	6	91,110	0	0	2,276	16,148,790
町村計	19,598	215,135,824	0	36	450,877	0	0	19,634	215,586,701
市町村計	99,994	1,012,885,893	0	202	2,433,403	0	0	100,196	1,015,319,296
301 医師国保	912	8,524,360	0	0	0	0	0	912	8,524,360
302 歯科医師	1,520	20,412,290	0	2	28,665	0	0	1,522	20,440,955
303 建設国保	21,784	238,361,807	0	28	427,339	0	0	21,812	238,789,146
組合計	24,216	267,298,457	0	30	456,004	0	0	24,246	267,754,461
県総計	124,210	1,280,184,350	0	232	2,889,407	0	0	124,442	1,283,073,757

※ 旧国庫補助分は、含まない。(単位 : 円)

番号 保険者名	療 養 諸 費 合 計			高 額 療 養 費	
	保険者負担分	一部負担金	他法負担分	件数	費用額
1 山形市	180,277,715	8,854,077	36,775,598	98	7,630,575
2 米沢市	56,525,750	2,104,275	12,116,850	33	2,075,239
3 鶴岡市	77,640,350	3,371,618	16,249,514	47	1,865,211
4 酒田市	54,916,584	1,359,224	12,547,104	16	890,464
5 新庄市	22,737,068	1,002,946	4,747,877	12	874,270
6 寒河江市	30,500,316	1,216,486	6,480,498	5	372,832
7 上山市	20,381,941	589,733	4,538,692	17	736,447
8 村山市	24,519,412	1,082,931	5,094,400	17	839,843
9 長井市	32,193,940	2,452,106	5,642,066	15	2,363,606
10 天童市	53,042,211	1,504,489	11,863,652	28	1,423,663
11 東根市	51,027,268	3,053,625	9,840,865	27	3,037,673
12 尾花沢市	14,244,818	352,492	3,249,306	8	266,923
13 南陽市	20,487,756	409,698	4,737,344	7	341,909
市小計	638,495,129	27,353,700	133,883,766	330	22,718,655
14 中山町	6,066,852	144,392	1,387,016	4	181,180
15 山辺町	4,843,400	-22,608	1,239,378	3	48,438
16 大江町	4,001,626	86,930	916,314	0	0
17 朝日町	5,134,506	210,732	1,097,422	2	166,118
18 西川町	1,135,786	14,714	272,940	0	0
19 河北町	10,215,674	103,160	2,467,779	3	103,160
20 大石田町	4,535,960	48,185	1,088,075	1	38,363
21 舟形町	3,158,822	46,284	752,592	2	83,926
22 大蔵村	2,430,872	12,515	595,203	2	132,994
27 最上町	4,153,802	15,644	1,028,784	1	8,084
28 高畠町	18,203,254	141,769	4,427,919	11	1,075,675
29 川西町	14,762,866	688,515	3,232,489	19	638,169
30 白鷹町	20,765,366	2,694,112	2,502,972	8	2,743,166
31 飯豊町	18,793,556	2,611,320	2,249,274	16	3,378,727
32 小国町	2,269,384	2,461	564,886	0	0
36 三川町	7,193,690	75,920	1,739,480	1	33,628
44 遊佐町	6,392,010	36,254	1,584,072	4	164,518
45 庄内町	24,981,158	2,344,124	3,998,309	22	2,318,079
46 最上地区	12,895,890	95,975	3,156,925	6	138,238
町村計	171,934,474	9,350,398	34,301,829	105	11,252,463
市町村計	810,429,603	36,704,098	168,185,595	435	33,971,118
301 医師国保	6,806,272	392,778	1,325,310	2	89,657
302 歯科医師	16,280,146	736,754	3,424,055	8	1,442,495
303 建設国保	190,596,803	8,007,864	40,184,479	42	9,324,952
組合計	213,683,221	9,137,396	44,933,844	52	10,857,104
県総計	1,024,112,824	45,841,494	213,119,439	487	44,828,222

第 10 表 退職被保険者等に係る医療給付状況（その 1）

番号	保険者名	療 養 の 給 付 等								
		入 院			入 院 外			歯 科		
		件数	日数	費用額	件数	日数	費用額	件数	日数	費用額
1	山形市	430	7,192	230,796,050	17,464	25,554	243,755,670	4,222	7,341	50,536,510
2	米沢市	166	2,070	89,900,533	5,830	9,045	75,913,090	1,158	2,003	14,810,720
3	鶴岡市	298	3,666	156,732,840	16,849	39,002	202,684,450	3,634	6,243	40,848,410
4	酒田市	243	2,845	139,501,430	13,273	19,483	197,401,870	2,454	4,540	32,092,300
5	新庄市	73	992	45,968,240	3,394	5,178	58,502,900	800	1,335	8,649,410
6	寒河江市	108	1,697	59,755,440	3,903	5,269	49,074,590	756	1,266	8,227,850
7	上山市	77	1,111	50,482,550	3,823	5,767	73,355,530	736	1,273	8,725,160
8	村山市	73	886	40,513,310	4,170	5,754	49,159,730	941	1,594	12,721,640
9	長井市	40	390	24,891,150	2,823	4,281	50,332,150	567	962	6,687,430
10	天童市	188	2,870	93,886,590	7,243	10,490	104,806,510	1,712	3,138	21,376,900
11	東根市	93	1,353	53,185,870	5,499	7,678	67,264,060	1,357	2,232	16,008,590
12	尾花沢市	26	195	9,663,910	2,424	3,147	33,902,000	418	710	4,888,310
13	南陽市	75	1,242	51,405,810	3,349	5,114	45,831,330	664	1,188	6,911,210
	市小計	1,890	26,509	1,046,683,723	90,044	145,762	1,251,983,880	19,419	33,825	232,484,440
14	中山町	46	954	19,380,580	1,623	2,171	18,396,350	249	534	3,735,400
15	山辺町	22	320	12,582,680	1,475	2,306	22,729,470	367	624	3,680,490
16	大江町	22	204	8,135,450	1,137	1,985	17,659,320	248	420	2,601,870
17	朝日町	20	173	7,114,910	1,051	1,367	10,685,570	198	291	1,820,890
18	西川町	17	183	9,459,210	934	1,201	8,472,530	258	417	2,266,210
19	河北町	78	1,564	60,095,930	2,092	3,109	37,393,250	442	799	5,937,150
20	大石田町	24	541	13,348,990	924	1,144	8,722,620	201	303	1,899,260
21	舟形町	39	764	28,239,470	845	1,107	9,329,830	207	386	2,608,360
22	大蔵村	16	191	11,416,110	369	595	4,578,430	76	103	852,330
27	最上町	32	424	19,425,660	1,329	1,787	35,980,790	363	634	5,468,240
28	高畠町	90	1,843	53,289,860	2,784	3,898	34,232,580	808	1,586	10,919,660
29	川西町	58	879	38,316,920	2,393	3,490	34,551,180	534	912	6,316,000
30	白鷹町	28	601	14,366,610	1,803	2,470	19,221,710	453	810	4,884,740
31	飯豊町	21	331	10,029,910	1,038	1,400	10,850,870	193	333	2,141,370
32	小国町	14	148	5,948,170	839	995	6,717,780	180	314	2,102,870
36	三川町	15	194	15,661,370	857	1,806	18,663,670	145	228	1,743,360
44	遊佐町	48	437	18,653,680	2,142	3,337	35,200,020	407	782	5,539,610
45	庄内町	49	436	21,391,580	2,522	4,311	46,601,490	500	916	5,921,550
46	最上地区	68	1,219	34,911,900	2,245	2,821	22,107,095	485	994	6,830,170
	町村計	707	11,406	401,768,990	28,402	41,300	402,094,555	6,314	11,386	77,269,530
	市町村計	2,597	37,915	1,448,452,713	118,446	187,062	1,654,078,435	25,733	45,211	309,753,970
301	医師国保	-	-	-	-	-	-	-	-	-
302	歯科医師	-	-	-	-	-	-	-	-	-
303	建設国保	-	-	-	-	-	-	-	-	-
	組合計	-	-	-	-	-	-	-	-	-
	県 総計	2,597	37,915	1,448,452,713	118,446	187,062	1,654,078,435	25,733	45,211	309,753,970

※ 旧国庫補助分は、含まない。 (単位 : 円)

番号	保険者名	療 養 の 給 付 等											
		小 計			薬 剤 の 支 給			食 事 療 養 ・ 生 活 療 養			訪 問 看 護		
		件数	日数	費 用 額	件数	(枚数)	費 用 額	(件数)	(日数)	費 用 額	件数	日数	費 用 額
1	山形市	22,116	40,087	525,088,230	10,630	12,693	110,087,270	405	18,514	12,433,951	70	637	6,741,660
2	米沢市	7,154	13,118	180,624,343	4,247	5,142	43,792,840	152	5,332	3,627,668	8	32	310,820
3	鶴岡市	20,781	48,911	400,265,700	11,528	13,514	133,758,520	292	9,091	6,189,801	66	933	7,664,310
4	酒田市	15,970	26,868	368,995,600	7,539	8,841	92,092,340	233	7,122	4,776,365	29	282	3,265,940
5	新庄市	4,267	7,505	113,120,550	2,285	2,707	22,615,590	66	2,236	1,525,010	3	10	123,760
6	寒河江市	4,767	8,232	117,057,880	2,304	2,664	28,221,850	109	4,723	3,207,396	0	0	0
7	上山市	4,636	8,151	132,563,240	2,753	3,312	34,553,750	77	3,010	1,982,626	22	244	2,233,560
8	村山市	5,184	8,234	102,394,680	2,816	3,298	25,903,110	69	2,326	1,568,712	5	22	247,760
9	長井市	3,430	5,633	81,910,730	1,869	2,238	24,012,680	41	868	618,648	0	0	0
10	天童市	9,143	16,498	220,070,000	4,337	5,070	46,441,960	183	7,684	5,012,209	0	0	0
11	東根市	6,949	11,263	136,458,520	3,195	3,765	30,213,670	87	3,581	2,401,941	0	0	0
12	尾花沢市	2,868	4,052	48,454,220	1,444	1,650	22,079,830	26	421	278,370	0	0	0
13	南陽市	4,088	7,544	104,148,350	2,300	2,813	27,158,730	72	3,139	2,046,980	6	18	214,460
	市小計	111,353	206,096	2,531,152,043	57,247	67,707	640,932,140	1,812	68,047	45,669,677	209	2,178	20,802,270
14	中山町	1,918	3,659	41,512,330	552	648	12,827,100	45	2,689	1,854,668	0	0	0
15	山辺町	1,864	3,250	38,992,640	784	901	7,976,600	20	811	558,764	13	112	1,100,020
16	大江町	1,407	2,609	28,396,640	621	743	8,611,320	21	483	327,400	0	0	0
17	朝日町	1,269	1,831	19,621,370	717	798	19,177,210	20	449	309,418	0	0	0
18	西川町	1,209	1,801	20,197,950	629	731	6,823,490	17	461	300,648	0	0	0
19	河北町	2,612	5,472	103,426,330	1,030	1,243	19,762,060	75	4,111	2,650,800	10	77	755,210
20	大石田町	1,149	1,988	23,970,870	549	624	4,708,740	23	1,583	1,001,864	0	0	0
21	舟形町	1,091	2,257	40,177,660	532	638	5,017,040	39	2,089	1,375,426	0	0	0
22	大蔵村	461	889	16,846,870	288	343	3,578,110	16	490	325,762	0	0	0
27	最上町	1,724	2,845	60,874,690	1,108	1,317	10,821,220	32	1,256	776,296	0	0	0
28	高畠町	3,682	7,327	98,442,100	1,881	2,200	23,136,940	89	4,965	3,181,376	0	0	0
29	川西町	2,985	5,281	79,184,100	1,827	2,197	22,189,350	56	2,352	1,618,929	0	0	0
30	白鷹町	2,284	3,881	38,473,060	1,285	1,510	13,462,860	28	1,721	1,118,338	9	18	215,820
31	飯豊町	1,252	2,064	23,022,150	818	938	10,669,850	21	896	603,050	0	0	0
32	小国町	1,033	1,457	14,768,820	513	566	6,691,990	14	393	262,666	0	0	0
36	三川町	1,017	2,228	36,068,400	506	629	5,965,070	12	401	262,818	0	0	0
44	遊佐町	2,597	4,556	59,393,310	1,206	1,397	17,170,510	48	999	681,300	12	60	728,940
45	庄内町	3,071	5,663	73,914,620	839	924	9,886,460	48	969	667,390	24	104	1,339,200
46	最上地区	2,798	5,034	63,849,165	1,514	1,720	19,993,527	67	3,376	2,466,686	0	0	0
	町村計	35,423	64,092	881,133,075	17,199	20,067	228,469,447	691	30,494	20,343,599	68	371	4,139,190
	市町村計	146,776	270,188	3,412,285,118	74,446	87,774	869,401,587	2,503	98,541	66,013,276	277	2,549	24,941,460
301	医師国保	-	-	-	-	-	-	-	-	-	-	-	-
302	歯科医師	-	-	-	-	-	-	-	-	-	-	-	-
303	建設国保	-	-	-	-	-	-	-	-	-	-	-	-
	組合計	-	-	-	-	-	-	-	-	-	-	-	-
	県 総計	146,776	270,188	3,412,285,118	74,446	87,774	869,401,587	2,503	98,541	66,013,276	277	2,549	24,941,460

第 10 表 退職被保険者等医療に係る医療給付状況（その2）

番号	保険者名	療 養 の 給 付 等		療 養 費 等								
		計		食事療養	療 養 費							
		件数	費用額	生活療養 件数	診 療 費		補 装 具		柔道整復師		アンマ・マッサージ	
件数	費用額				件数	費用額	件数	費用額	件数	費用額		
1	山形市	32,816	654,351,111	2	6	301,150	19	619,189	608	4,989,300	42	394,955
2	米沢市	11,409	228,355,671	0	0	0	12	118,594	90	611,550	5	63,140
3	鶴岡市	32,375	547,878,331	0	2	375,040	18	620,571	530	3,740,185	0	0
4	酒田市	23,538	469,130,245	0	2	17,200	8	367,457	456	2,950,517	5	134,820
5	新庄市	6,555	137,384,910	0	0	0	1	26,409	75	747,751	13	861,450
6	寒河江市	7,071	148,487,126	0	0	0	4	90,274	139	1,206,536	0	0
7	上山市	7,411	171,333,176	0	0	0	5	103,951	80	343,273	0	0
8	村山市	8,005	130,114,262	0	0	0	8	126,068	138	972,315	12	284,765
9	長井市	5,299	106,542,058	0	12	233,530	3	92,001	49	341,713	0	0
10	天童市	13,480	271,524,169	0	1	11,680	9	514,862	164	1,070,408	23	1,543,135
11	東根市	10,144	169,074,131	0	1	14,490	6	119,746	125	863,950	7	295,775
12	尾花沢市	4,312	70,812,420	0	0	0	1	21,780	46	244,260	0	0
13	南陽市	6,394	133,568,520	0	0	0	1	26,147	93	564,420	0	0
	市小計	168,809	3,238,556,130	2	24	953,090	95	2,847,049	2,593	18,646,178	107	3,578,040
14	中山町	2,470	56,194,098	0	0	0	2	59,330	30	236,500	4	129,375
15	山辺町	2,661	48,628,024	0	0	0	2	99,350	37	273,957	0	0
16	大江町	2,028	37,335,360	0	0	0	1	26,409	57	402,026	0	0
17	朝日町	1,986	39,107,998	0	0	0	0	0	12	104,145	0	0
18	西川町	1,838	27,322,088	0	0	0	0	0	55	583,228	0	0
19	河北町	3,652	126,594,400	0	0	0	10	119,110	87	679,947	0	0
20	大石田町	1,698	29,681,474	0	0	0	0	0	21	104,591	0	0
21	舟形町	1,623	46,570,126	0	0	0	1	12,520	56	516,153	0	0
22	大蔵村	749	20,750,742	0	1	26,120	4	104,064	13	119,975	0	0
27	最上町	2,832	72,472,206	0	0	0	1	7,830	12	109,009	0	0
28	高畠町	5,563	124,760,416	0	0	0	4	161,582	71	397,193	21	819,140
29	川西町	4,812	102,992,379	0	0	0	1	31,850	65	416,387	0	0
30	白鷹町	3,578	53,270,078	0	0	0	1	80,380	61	441,707	0	0
31	飯豊町	2,070	34,295,050	1	0	0	1	53,081	35	220,748	0	0
32	小国町	1,546	21,723,476	0	0	0	1	19,590	22	119,980	0	0
36	三川町	1,523	42,296,288	0	0	0	2	96,516	7	27,700	0	0
44	遊佐町	3,815	77,974,060	0	0	0	3	36,044	145	782,621	0	0
45	庄内町	3,934	85,807,670	0	0	0	0	0	173	1,167,500	0	0
46	最上地区	4,312	86,309,378	0	0	0	2	41,520	41	290,114	11	449,430
	町村計	52,690	1,134,085,311	1	1	26,120	36	949,176	1,000	6,993,481	36	1,397,945
	市町村計	221,499	4,372,641,441	3	25	979,210	131	3,796,225	3,593	25,639,659	143	4,975,985
301	医師国保	-	-	-	-	-	-	-	-	-	-	-
302	歯科医師	-	-	-	-	-	-	-	-	-	-	-
303	建設国保	-	-	-	-	-	-	-	-	-	-	-
	組合計	-	-	-	-	-	-	-	-	-	-	-
	県総計	221,499	4,372,641,441	3	25	979,210	131	3,796,225	3,593	25,639,659	143	4,975,985

※ 旧国庫補助分は、含まない。(単位 : 円)

番号	保険者名	療 養 費 等							
		療 養 費						移 送 費	
		ハリ・キュウ		そ の 他		小 計		件数	費用額
		件数	費用額	件数	費用額	件数	費用額		
1	山形市	54	513,730	0	0	729	6,818,324	0	0
2	米沢市	0	0	0	0	107	793,284	0	0
3	鶴岡市	25	493,760	0	0	575	5,229,556	0	0
4	酒田市	0	0	0	0	471	3,469,994	0	0
5	新庄市	0	0	0	0	89	1,635,610	0	0
6	寒河江市	0	0	0	0	143	1,296,810	0	0
7	上山市	9	63,220	0	0	94	510,444	0	0
8	村山市	0	0	0	0	158	1,383,148	0	0
9	長井市	0	0	0	0	64	667,244	0	0
10	天童市	16	1,084,920	0	0	213	4,225,005	0	0
11	東根市	0	0	0	0	139	1,293,961	0	0
12	尾花沢市	0	0	0	0	47	266,040	0	0
13	南陽市	4	17,060	0	0	98	607,627	0	0
	市小計	108	2,172,690	0	0	2,927	28,197,047	0	0
14	中山町	0	0	0	0	36	425,205	0	0
15	山辺町	0	0	0	0	39	373,307	0	0
16	大江町	0	0	0	0	58	428,435	0	0
17	朝日町	0	0	0	0	12	104,145	0	0
18	西川町	0	0	0	0	55	583,228	0	0
19	河北町	0	0	0	0	97	799,057	0	0
20	大石田町	0	0	0	0	21	104,591	0	0
21	舟形町	0	0	0	0	57	528,673	0	0
22	大蔵村	0	0	0	0	18	250,159	0	0
27	最上町	0	0	0	0	13	116,839	0	0
28	高畠町	0	0	0	0	96	1,377,915	0	0
29	川西町	0	0	0	0	66	448,237	0	0
30	白鷹町	0	0	0	0	62	522,087	0	0
31	飯豊町	0	0	0	0	36	273,829	0	0
32	小国町	0	0	0	0	23	139,570	0	0
36	三川町	0	0	0	0	9	124,216	0	0
44	遊佐町	0	0	0	0	148	818,665	0	0
45	庄内町	0	0	0	0	173	1,167,500	0	0
46	最上地区	1	43,760	0	0	55	824,824	0	0
	町村計	1	43,760	0	0	1,074	9,410,482	0	0
	市町村計	109	2,216,450	0	0	4,001	37,607,529	0	0
301	医師国保	-	-	-	-	-	-	-	-
302	歯科医師	-	-	-	-	-	-	-	-
303	建設国保	-	-	-	-	-	-	-	-
	組合計	-	-	-	-	-	-	-	-
	県総計	109	2,216,450	0	0	4,001	37,607,529	0	0

第 10 表 退職被保険者等医療に係る医療給付状況（その3）

※ 旧国庫補助分は、含まない。

（ 単位 ： 円 ）

番号 保険者名	療 養 諸 費 合 計					高 額 療 養 費		高 額 介 護 合 算 療 養 費	
	件数	費用額	保険者負担分	一部負担金	他法負担分	件数	給付額	件数	給付額
1 山形市	33,547	661,169,435	461,750,661	175,678,881	23,739,893	662	72,938,065	0	0
2 米沢市	11,516	229,148,955	159,907,882	64,767,206	4,473,867	250	25,751,756	1	26,165
3 鶴岡市	32,950	553,107,887	386,430,932	154,928,478	11,748,477	587	57,532,699	5	265,234
4 酒田市	24,009	472,600,239	330,249,051	125,622,175	16,729,013	616	57,298,265	2	51,282
5 新庄市	6,644	139,020,520	97,163,049	40,322,556	1,534,915	204	19,810,340	0	0
6 寒河江市	7,214	149,783,936	104,558,475	44,436,027	789,434	160	15,627,601	0	0
7 上山市	7,505	171,843,620	120,152,404	47,056,204	4,635,012	200	22,678,953	1	25,299
8 村山市	8,163	131,497,410	91,819,025	36,370,063	3,308,322	129	11,857,946	0	0
9 長井市	5,363	107,209,302	74,945,571	30,300,986	1,962,745	163	14,523,788	0	0
10 天童市	13,693	275,749,174	192,567,473	81,543,718	1,637,983	365	30,670,620	2	30,921
11 東根市	10,283	170,368,092	118,908,962	48,235,468	3,223,662	184	16,610,289	0	0
12 尾花沢市	4,359	71,078,460	49,708,970	19,744,419	1,625,071	53	6,405,848	0	0
13 南陽市	6,492	134,176,147	93,775,400	36,393,248	4,007,499	187	18,404,200	0	0
市小計	171,738	3,266,753,177	2,281,937,855	905,399,429	79,415,893	3,760	370,110,370	11	398,901
14 中山町	2,506	56,619,303	39,695,569	15,546,333	1,377,401	93	6,634,450	0	0
15 山辺町	2,700	49,001,331	34,211,046	14,237,333	552,952	61	5,451,231	0	0
16 大江町	2,086	37,763,795	26,366,539	10,497,343	899,913	28	2,598,544	0	0
17 朝日町	1,998	39,212,143	27,425,293	11,149,055	637,795	24	4,226,623	0	0
18 西川町	1,893	27,905,316	19,512,198	8,376,695	16,423	18	2,651,208	0	0
19 河北町	3,749	127,393,457	88,922,592	36,300,685	2,170,180	150	20,317,315	0	0
20 大石田町	1,719	29,786,065	20,731,374	9,045,202	9,489	29	3,616,031	0	0
21 舟形町	1,680	47,098,799	32,853,342	14,092,005	153,452	52	6,819,927	0	0
22 大蔵村	767	21,000,901	14,624,652	5,994,284	381,965	10	1,658,566	0	0
27 最上町	2,845	72,589,045	50,732,789	10,860,207	10,996,049	60	12,299,277	0	0
28 高島町	5,659	126,138,331	88,263,671	33,336,382	4,538,278	116	15,742,599	0	0
29 川西町	4,878	103,440,616	72,180,986	28,375,365	2,884,265	118	11,583,204	1	6,955
30 白鷹町	3,640	53,792,165	37,633,847	14,682,056	1,476,262	37	4,016,189	0	0
31 飯豊町	2,107	34,568,879	24,177,017	10,008,135	383,727	19	2,383,254	1	26,356
32 小国町	1,569	21,863,046	15,299,569	6,557,027	6,450	13	1,363,251	0	0
36 三川町	1,532	42,420,504	29,648,587	10,144,727	2,627,190	50	6,288,652	0	0
44 遊佐町	3,963	78,792,725	55,090,787	22,934,967	766,971	112	8,803,213	0	0
45 庄内町	4,107	86,975,170	60,820,106	24,849,505	1,305,559	107	9,837,514	0	0
46 最上地区	4,367	87,134,202	60,753,981	23,310,258	3,069,963	87	9,286,258	0	0
町村計	53,765	1,143,495,793	798,943,945	310,297,564	34,254,284	1,184	135,577,306	2	33,311
市町村計	225,503	4,410,248,970	3,080,881,800	1,215,696,993	113,670,177	4,944	505,687,676	13	432,212
301 医師国保	-	-	-	-	-	-	-	-	-
302 歯科医師	-	-	-	-	-	-	-	-	-
303 建設国保	-	-	-	-	-	-	-	-	-
組合計	-	-	-	-	-	-	-	-	-
県 総計	225,503	4,410,248,970	3,080,881,800	1,215,696,993	113,670,177	4,944	505,687,676	13	432,212

第 10 表 退職被保険者等に係る医療給付状況（その 4） —未就学児分再掲—

番号 保険者名	療 養 の 給 付 等								
	入 院			入 院 外			歯 科		
	件数	日数	費 用 額	件数	日数	費 用 額	件数	日数	費 用 額
1 山形市	0	0	0	0	0	0	0	0	0
2 米沢市	0	0	0	0	0	0	0	0	0
3 鶴岡市	0	0	0	0	0	0	0	0	0
4 酒田市	0	0	0	9	17	86,970	0	0	0
5 新庄市	0	0	0	0	0	0	0	0	0
6 寒河江市	0	0	0	0	0	0	0	0	0
7 上山市	0	0	0	0	0	0	0	0	0
8 村山市	0	0	0	0	0	0	0	0	0
9 長井市	0	0	0	0	0	0	0	0	0
10 天童市	0	0	0	0	0	0	0	0	0
11 東根市	0	0	0	0	0	0	0	0	0
12 尾花沢市	0	0	0	0	0	0	0	0	0
13 南陽市	0	0	0	0	0	0	0	0	0
市 小計	0	0	0	9	17	86,970	0	0	0
14 中山町	0	0	0	0	0	0	0	0	0
15 山辺町	0	0	0	0	0	0	0	0	0
16 大江町	0	0	0	0	0	0	0	0	0
17 朝日町	0	0	0	0	0	0	0	0	0
18 西川町	0	0	0	0	0	0	0	0	0
19 河北町	0	0	0	0	0	0	0	0	0
20 大石田町	0	0	0	0	0	0	0	0	0
21 舟形町	0	0	0	0	0	0	0	0	0
22 大蔵村	0	0	0	0	0	0	0	0	0
27 最上町	0	0	0	0	0	0	0	0	0
28 高畠町	0	0	0	6	8	39,870	0	0	0
29 川西町	1	3	350,580	5	5	34,900	1	1	11,720
30 白鷹町	0	0	0	0	0	0	0	0	0
31 飯豊町	0	0	0	0	0	0	0	0	0
32 小国町	0	0	0	16	19	103,180	0	0	0
36 三川町	0	0	0	0	0	0	0	0	0
44 遊佐町	0	0	0	0	0	0	0	0	0
45 庄内町	0	0	0	0	0	0	0	0	0
46 最上地区	0	0	0	0	0	0	0	0	0
町村 計	1	3	350,580	27	32	177,950	1	1	11,720
市町村計	1	3	350,580	36	49	264,920	1	1	11,720
301 医師国保	-	-	0	-	-	-	-	-	-
302 歯科医師	-	-	0	-	-	-	-	-	-
303 建設国保	-	-	0	-	-	-	-	-	-
組合 計	-	-	0	-	-	-	-	-	-
県 総計	1	3	350,580	36	49	264,920	1	1	11,720

※ 旧国庫補助分は、含まない。 (単位 : 円)

番号	保険者名	療 養 の 給 付 等										
		小 計			薬 剤 の 支 給			食 事 療 養			訪 問 看 護	
		件数	日数	費 用 額	件数	(枚数)	費 用 額	(件数)	(日数)	費 用 額	件数	日数
1	山形市	0	0	0	0	0	0	0	0	0	0	0
2	米沢市	0	0	0	0	0	0	0	0	0	0	0
3	鶴岡市	0	0	0	0	0	0	0	0	0	0	0
4	酒田市	9	17	86,970	4	7	24,290	0	0	0	0	0
5	新庄市	0	0	0	0	0	0	0	0	0	0	0
6	寒河江市	0	0	0	0	0	0	0	0	0	0	0
7	上山市	0	0	0	0	0	0	0	0	0	0	0
8	村山市	0	0	0	0	0	0	0	0	0	0	0
9	長井市	0	0	0	0	0	0	0	0	0	0	0
10	天童市	0	0	0	0	0	0	0	0	0	0	0
11	東根市	0	0	0	0	0	0	0	0	0	0	0
12	尾花沢市	0	0	0	0	0	0	0	0	0	0	0
13	南陽市	0	0	0	0	0	0	0	0	0	0	0
	市小計	9	17	86,970	4	7	24,290	0	0	0	0	0
14	中山町	0	0	0	0	0	0	0	0	0	0	0
15	山辺町	0	0	0	0	0	0	0	0	0	0	0
16	大江町	0	0	0	0	0	0	0	0	0	0	0
17	朝日町	0	0	0	0	0	0	0	0	0	0	0
18	西川町	0	0	0	0	0	0	0	0	0	0	0
19	河北町	0	0	0	0	0	0	0	0	0	0	0
20	大石田町	0	0	0	0	0	0	0	0	0	0	0
21	舟形町	0	0	0	0	0	0	0	0	0	0	0
22	大蔵村	0	0	0	0	0	0	0	0	0	0	0
27	最上町	0	0	0	0	0	0	0	0	0	0	0
28	高畠町	6	8	39,870	5	7	22,440	0	0	0	0	0
29	川西町	7	9	397,200	1	1	2,330	1	5	3,350	0	0
30	白鷹町	0	0	0	0	0	0	0	0	0	0	0
31	飯豊町	0	0	0	0	0	0	0	0	0	0	0
32	小国町	16	19	103,180	12	16	90,990	0	0	0	0	0
36	三川町	0	0	0	0	0	0	0	0	0	0	0
44	遊佐町	0	0	0	0	0	0	0	0	0	0	0
45	庄内町	0	0	0	0	0	0	0	0	0	0	0
46	最上地区	0	0	0	0	0	0	0	0	0	0	0
	町村計	29	36	540,250	18	24	115,760	1	5	3,350	0	0
	市町村計	38	53	627,220	22	31	140,050	1	5	3,350	0	0
301	医師国保	-	-	-	-	-	-	-	-	-	-	-
302	歯科医師	-	-	-	-	-	-	-	-	-	-	-
303	建設国保	-	-	-	-	-	-	-	-	-	-	-
	組合計	-	-	-	-	-	-	-	-	-	-	-
	県 総計	38	53	627,220	22	31	140,050	1	5	3,350	0	0

第 10 表 退職被保険者等に係る医療給付状況（その 5） —未就学児分再掲—

番号 保険者名	療 養 の 給 付 等		療 養 費 等					療 養 諸 費 合 計	
	計		食事療養 件数	療養費		移 送 費		件数	費用額
	件数	費用額		件数	費用額	件数	費用額		
1 山形市	0	0	0	0	0	0	0	0	0
2 米沢市	0	0	0	0	0	0	0	0	0
3 鶴岡市	0	0	0	0	0	0	0	0	0
4 酒田市	13	111,260	0	0	0	0	0	13	111,260
5 新庄市	0	0	0	0	0	0	0	0	0
6 寒河江市	0	0	0	0	0	0	0	0	0
7 上山市	0	0	0	0	0	0	0	0	0
8 村山市	0	0	0	0	0	0	0	0	0
9 長井市	0	0	0	0	0	0	0	0	0
10 天童市	0	0	0	0	0	0	0	0	0
11 東根市	0	0	0	0	0	0	0	0	0
12 尾花沢市	0	0	0	0	0	0	0	0	0
13 南陽市	0	0	0	0	0	0	0	0	0
市 小計	13	111,260	0	0	0	0	0	13	111,260
14 中山町	0	0	0	0	0	0	0	0	0
15 山辺町	0	0	0	0	0	0	0	0	0
16 大江町	0	0	0	0	0	0	0	0	0
17 朝日町	0	0	0	0	0	0	0	0	0
18 西川町	0	0	0	0	0	0	0	0	0
19 河北町	0	0	0	0	0	0	0	0	0
20 大石田町	0	0	0	0	0	0	0	0	0
21 舟形町	0	0	0	0	0	0	0	0	0
22 大蔵村	0	0	0	0	0	0	0	0	0
27 最上町	0	0	0	0	0	0	0	0	0
28 高畠町	11	62,310	0	0	0	0	0	11	62,310
29 川西町	8	402,880	0	0	0	0	0	8	402,880
30 白鷹町	0	0	0	0	0	0	0	0	0
31 飯豊町	0	0	0	0	0	0	0	0	0
32 小国町	28	194,170	0	0	0	0	0	28	194,170
36 三川町	0	0	0	0	0	0	0	0	0
44 遊佐町	0	0	0	0	0	0	0	0	0
45 庄内町	0	0	0	0	0	0	0	0	0
46 最上地区	0	0	0	0	0	0	0	0	0
町村 計	47	659,360	0	0	0	0	0	47	659,360
市町村計	60	770,620	0	0	0	0	0	60	770,620
301 医師国保	-	-	-	-	-	-	-	-	-
302 歯科医師	-	-	-	-	-	-	-	-	-
303 建設国保	-	-	-	-	-	-	-	-	-
組合 計	-	-	-	-	-	-	-	-	-
県 総計	60	770,620	0	0	0	0	0	60	770,620

※ 旧国庫補助分は、含まない。 (単位 : 円)

番号 保険者名	療 養 諸 費 合 計			高 額 療 養 費	
	保険者負担分	一部負担金	他法負担分	件数	費用額
1 山形市	0	0	0	0	0
2 米沢市	0	0	0	0	0
3 鶴岡市	0	0	0	0	0
4 酒田市	89,008	0	22,252	0	0
5 新庄市	0	0	0	0	0
6 寒河江市	0	0	0	0	0
7 上山市	0	0	0	0	0
8 村山市	0	0	0	0	0
9 長井市	0	0	0	0	0
10 天童市	0	0	0	0	0
11 東根市	0	0	0	0	0
12 尾花沢市	0	0	0	0	0
13 南陽市	0	0	0	0	0
市小計	89,008	0	22,252	0	0
14 中山町	0	0	0	0	0
15 山辺町	0	0	0	8	0
16 大江町	0	0	0	0	0
17 朝日町	0	0	0	0	0
18 西川町	0	0	0	0	0
19 河北町	0	0	0	0	0
20 大石田町	0	0	0	0	0
21 舟形町	0	0	0	0	0
22 大蔵村	0	0	0	0	0
27 最上町	0	0	0	0	0
28 高畠町	49,848	-746	13,208	0	0
29 川西町	321,174	1,800	79,906	1	12,516
30 白鷹町	0	0	0	0	0
31 飯豊町	0	0	0	0	0
32 小国町	155,336	38,834	0	0	0
36 三川町	0	0	0	0	0
44 遊佐町	0	0	0	0	0
45 庄内町	0	0	0	0	0
46 最上地区	0	0	0	0	0
町村計	526,358	39,888	93,114	9	12,516
市町村計	615,366	39,888	115,366	9	12,516
301 医師国保	-	-	-	-	-
302 歯科医師	-	-	-	-	-
303 建設国保	-	-	-	-	-
組合計	-	-	-	-	-
県 総計	615,366	39,888	115,366	9	12,516

第 11 表 全被保険者分保険給付状況（その 1）

番号	保険者名	療 養 の 給 付 等								
		入 院			入 院 外			歯 科		
		件数	日数	費用額	件数	日数	費用額	件数	日数	費用額
1	山形市	12,846	214,626	7,086,352,846	509,513	784,985	6,764,945,045	115,174	198,277	1,362,527,984
2	米沢市	4,398	68,543	2,587,100,159	157,523	247,432	2,026,675,362	32,551	59,870	433,031,048
3	鶴岡市	7,015	105,086	3,731,260,830	298,519	462,643	3,483,734,571	62,527	109,774	720,817,670
4	酒田市	6,266	100,741	3,275,809,453	241,339	382,973	3,446,307,453	39,292	76,105	511,175,300
5	新庄市	2,046	31,693	1,083,139,490	72,522	106,311	932,144,267	17,273	28,583	180,620,150
6	寒河江市	2,417	43,167	1,149,941,310	84,718	121,425	1,154,084,226	17,580	30,034	203,974,470
7	上山市	2,205	37,541	1,220,145,677	76,366	120,719	970,914,485	14,308	25,607	172,051,140
8	村山市	1,552	26,951	799,148,594	60,972	85,305	720,097,948	12,799	21,681	160,345,570
9	長井市	1,266	20,675	662,640,712	52,018	76,770	681,394,938	10,427	17,650	124,433,680
10	天童市	3,916	68,095	2,094,374,821	138,222	203,448	1,911,823,559	30,597	56,706	379,770,430
11	東根市	2,525	41,848	1,403,209,991	100,284	144,580	1,269,166,280	21,486	36,087	253,018,960
12	尾花沢市	1,183	19,682	623,547,840	45,273	61,850	582,159,380	7,545	12,965	92,978,790
13	南陽市	1,644	25,883	943,278,030	68,540	114,180	1,018,786,300	13,957	26,738	163,024,830
	市小計	49,279	804,531	26,659,949,753	1,905,809	2,912,621	24,962,233,814	395,516	700,077	4,757,770,022
14	中山町	651	10,704	350,862,810	27,662	41,057	372,806,287	4,483	8,455	58,752,220
15	山辺町	848	15,934	466,230,580	29,320	43,806	386,399,292	5,938	10,609	69,907,480
16	大江町	465	7,269	239,724,860	18,497	26,862	230,146,721	4,144	7,199	47,117,640
17	朝日町	529	9,123	294,320,097	19,200	25,355	228,373,160	3,451	6,079	41,432,230
18	西川町	363	6,801	201,576,327	11,778	15,322	134,680,243	3,039	5,486	37,206,120
19	河北町	1,236	21,044	615,045,305	44,541	66,599	602,993,566	10,580	17,860	130,024,480
20	大石田町	602	10,527	309,191,340	18,499	25,607	211,216,060	3,467	6,175	39,590,230
21	舟形町	374	6,289	192,508,080	12,432	17,038	143,418,010	2,653	4,409	32,000,450
22	大蔵村	320	6,359	149,642,831	7,115	10,360	82,028,664	1,745	2,538	20,769,630
27	最上町	607	9,687	315,418,930	20,065	28,762	282,779,070	4,081	7,280	61,420,020
28	高畠町	1,412	23,708	792,770,887	48,408	72,757	621,629,977	12,716	22,982	160,328,450
29	川西町	940	15,488	537,565,180	33,272	50,323	449,041,624	6,858	12,921	88,742,000
30	白鷹町	1,102	18,248	590,233,459	30,125	42,113	360,838,780	6,153	11,315	70,966,930
31	飯豊町	370	5,507	196,618,160	14,412	21,026	187,219,640	2,878	4,990	34,298,190
32	小国町	556	9,210	273,554,546	15,280	21,204	193,028,360	3,000	5,979	35,293,840
36	三川町	406	6,283	199,695,650	15,700	23,742	200,188,210	3,259	5,357	38,651,620
44	遊佐町	977	15,928	526,392,880	33,898	50,119	485,595,100	5,474	10,126	73,517,960
45	庄内町	1,584	25,604	839,441,370	47,611	74,968	760,587,850	9,011	17,108	112,837,720
46	最上地区	1,617	25,824	858,275,400	49,454	69,210	570,180,111	9,462	18,713	129,123,560
	町村計	14,959	249,537	7,949,068,692	497,269	726,230	6,503,150,725	102,392	185,581	1,281,980,770
	市町村計	64,238	1,054,068	34,609,018,445	2,403,078	3,638,851	31,465,384,539	497,908	885,658	6,039,750,792
301	医師国保	248	3,285	137,274,660	11,457	15,743	140,117,800	4,170	6,376	41,967,110
302	歯科医師	303	2,742	127,724,880	18,525	24,939	192,201,340	1,931	2,829	21,746,650
303	建設国保	2,517	28,172	1,409,651,907	137,915	196,092	1,567,245,937	29,262	51,058	350,306,280
	組合計	3,068	34,199	1,674,651,447	167,897	236,774	1,899,565,077	35,363	60,263	414,020,040
	県総計	67,306	1,088,267	36,283,669,892	2,570,975	3,875,625	33,364,949,616	533,271	945,921	6,453,770,832

※ 旧国庫補助分は、含まない。 (単位 : 円)

番号	保険者名	療 養 の 給 付 等								
		小 計			薬 剤 の 支 給			食 事 療 養 ・ 生 活 療 養		
		件数	日数	費 用 額	件数	(枚数)	費 用 額	(件数)	(日数)	費 用 額
1	山形市	637,533	1,197,888	15,213,825,875	320,606	385,266	3,589,601,510	12,458	575,025	385,132,861
2	米沢市	194,472	375,845	5,046,806,569	115,419	143,117	1,392,014,475	4,209	177,215	117,496,317
3	鶴岡市	368,061	677,503	7,935,813,071	202,257	240,502	2,293,130,678	6,690	272,346	183,154,973
4	酒田市	286,897	559,819	7,233,292,206	135,648	160,828	1,607,895,110	6,042	263,523	175,916,912
5	新庄市	91,841	166,587	2,195,903,907	51,931	61,409	569,341,702	1,899	82,799	55,355,989
6	寒河江市	104,715	194,626	2,508,000,006	47,752	55,885	576,223,640	2,321	117,901	78,210,898
7	上山市	92,879	183,867	2,363,111,302	55,045	66,768	611,845,030	2,131	102,201	68,371,014
8	村山市	75,323	133,937	1,679,592,112	38,149	45,114	394,604,380	1,453	71,805	47,769,972
9	長井市	63,711	115,095	1,468,469,330	36,745	44,500	466,313,608	1,202	54,744	36,482,895
10	天童市	172,735	328,249	4,385,968,810	81,672	97,192	921,846,730	3,740	179,019	119,177,352
11	東根市	124,295	222,515	2,925,395,231	62,391	74,429	680,235,400	2,410	112,737	75,156,429
12	尾花沢市	54,001	94,497	1,298,686,010	27,859	32,597	330,253,510	1,143	53,067	35,533,489
13	南陽市	84,141	166,801	2,125,089,160	48,083	60,037	626,214,300	1,582	66,958	45,098,478
	市小計	2,350,604	4,417,229	56,379,953,589	1,223,557	1,467,644	14,059,520,073	47,280	2,129,340	1,422,857,579
14	中山町	32,796	60,216	782,421,317	10,450	12,429	140,930,510	631	28,153	18,750,904
15	山辺町	36,106	70,349	922,537,352	18,066	21,707	213,631,628	823	43,438	28,739,433
16	大江町	23,106	41,330	516,989,221	9,422	10,899	108,055,830	452	19,505	12,991,659
17	朝日町	23,180	40,557	564,125,487	13,055	14,837	182,009,150	493	23,038	15,318,584
18	西川町	15,180	27,609	373,462,690	8,176	9,284	109,012,450	358	18,531	12,238,511
19	河北町	56,357	105,503	1,348,063,351	22,519	26,946	253,635,656	1,154	56,492	37,645,070
20	大石田町	22,568	42,309	559,997,630	11,743	13,873	137,400,630	576	27,385	18,264,276
21	舟形町	15,459	27,736	367,926,540	8,449	10,149	93,092,490	351	17,230	11,600,779
22	大蔵村	9,180	19,257	252,441,125	5,627	6,639	61,547,449	303	17,771	11,908,921
27	最上町	24,753	45,729	659,618,020	16,460	19,846	206,148,000	575	26,029	17,186,385
28	高畠町	62,536	119,447	1,574,729,314	34,368	41,257	454,869,522	1,348	61,913	41,379,975
29	川西町	41,070	78,732	1,075,348,804	26,527	33,789	357,986,060	908	40,640	27,147,837
30	白鷹町	37,380	71,676	1,022,039,169	21,326	25,889	297,423,820	1,067	48,888	32,653,014
31	飯豊町	17,660	31,523	418,135,990	10,798	13,007	155,659,620	353	14,040	9,037,198
32	小国町	18,836	36,393	501,876,746	9,994	11,948	139,628,240	530	24,462	16,197,456
36	三川町	19,365	35,382	438,535,480	9,510	11,329	103,937,430	378	16,272	10,921,378
44	遊佐町	40,349	76,173	1,085,505,940	17,411	20,432	227,735,090	945	40,563	27,277,524
45	庄内町	58,206	117,680	1,712,866,940	20,214	23,783	262,506,030	1,529	67,784	45,201,075
46	最上地区	60,533	113,747	1,557,579,071	34,085	39,745	402,877,767	1,521	68,389	46,390,264
	町村計	614,620	1,161,348	15,734,200,187	308,200	367,788	3,908,087,372	14,295	660,523	440,850,243
	市町村計	2,965,224	5,578,577	72,114,153,776	1,531,757	1,835,432	17,967,607,445	61,575	2,789,863	1,863,707,822
301	医師国保	15,875	25,404	319,359,570	6,413	7,498	92,525,380	233	7,488	4,951,539
302	歯科医師	20,759	30,510	341,672,870	10,349	12,074	121,114,600	269	5,782	3,827,093
303	建設国保	169,694	275,322	3,327,204,124	86,257	102,733	863,723,978	2,361	67,385	45,662,278
	組合計	206,328	331,236	3,988,236,564	103,019	122,305	1,077,363,958	2,863	80,655	54,440,910
	県総計	3,171,552	5,909,813	76,102,390,340	1,634,776	1,957,737	19,044,971,403	64,438	2,870,518	1,918,148,732

第 11 表 全被保険者分保険給付状況（その2）

番号 保険者名	療 養 の 給 付 等					療 養 費 等				
	訪 問 看 護			計		食事療養 生活療養	療 養 費			
	件数	日数	費用額	件数	費用額		診療	療 費	補 装 具	
					件数	件数	費用額	件数	費用額	
1 山形市	1,085	8,431	91,408,830	959,224	19,279,969,076	14	253	7,887,863	573	18,973,958
2 米沢市	692	3,093	32,563,330	310,583	6,588,880,691	2	37	2,484,839	135	3,271,170
3 鶴岡市	799	4,578	52,023,380	571,117	10,464,122,102	4	151	4,366,915	413	11,579,303
4 酒田市	214	1,828	21,325,880	422,759	9,038,430,108	0	81	1,052,670	185	5,577,009
5 新庄市	96	815	8,082,650	143,868	2,828,684,248	4	28	376,285	71	1,945,797
6 寒河江市	132	662	6,912,820	152,599	3,169,347,364	3	100	899,321	102	2,854,937
7 上山市	230	1,272	13,035,040	148,154	3,056,362,386	57	22	687,488	108	3,728,394
8 村山市	48	456	5,049,390	113,520	2,127,015,854	0	19	641,607	68	1,710,948
9 長井市	211	643	6,485,310	100,667	1,977,751,143	4	88	1,092,720	52	1,492,210
10 天童市	132	1,271	13,538,520	254,539	5,440,531,412	0	266	6,475,148	176	5,601,662
11 東根市	154	1,100	12,812,930	186,840	3,693,599,990	0	15	281,320	125	3,017,516
12 尾花沢市	24	213	2,212,070	81,884	1,666,685,079	0	7	84,990	48	1,213,038
13 南陽市	596	1,902	18,965,890	132,820	2,815,367,828	3	152	2,260,176	68	1,938,005
市小計	4,413	26,264	284,416,040	3,578,574	72,146,747,281	91	1,219	28,591,342	2,124	62,903,947
14 中山町	16	108	1,234,760	43,262	943,337,491	2	25	173,810	15	503,543
15 山辺町	76	581	6,087,550	54,248	1,170,995,963	0	7	206,830	35	1,083,409
16 大江町	22	107	1,123,150	32,550	639,159,860	0	22	223,970	18	437,829
17 朝日町	1	5	78,470	36,236	761,531,691	3	0	0	28	794,601
18 西川町	6	12	156,180	23,362	494,869,831	0	0	0	9	353,598
19 河北町	87	788	9,863,480	78,963	1,649,207,557	4	13	3,599,480	68	1,851,113
20 大石田町	29	252	2,464,720	34,340	718,127,256	0	7	291,384	23	1,242,980
21 舟形町	0	0	0	23,908	472,619,809	1	27	144,070	13	362,968
22 大蔵村	20	124	1,239,320	14,827	327,136,815	0	5	42,290	9	224,442
27 最上町	0	0	0	41,213	882,952,405	0	3	13,770	20	624,273
28 高畠町	261	876	8,674,600	97,165	2,079,653,411	6	13	1,888,986	46	1,702,112
29 川西町	128	661	6,559,820	67,725	1,467,042,521	1	27	641,090	39	1,182,120
30 白鷹町	72	154	1,778,660	58,778	1,353,894,663	2	19	316,190	45	1,405,714
31 飯豊町	20	42	466,060	28,478	583,298,868	2	2	29,210	14	484,903
32 小国町	66	380	4,662,020	28,896	662,364,462	0	37	538,051	19	459,168
36 三川町	13	44	583,980	28,888	553,978,268	1	5	108,050	22	669,086
44 遊佐町	28	93	1,250,850	57,788	1,341,769,404	0	11	199,490	36	1,164,409
45 庄内町	35	235	3,197,450	78,455	2,023,771,495	1	50	3,597,202	60	1,963,098
46 最上地区	38	165	2,053,510	94,656	2,008,900,612	11	24	331,487	139	2,365,779
町村計	918	4,627	51,474,580	923,738	20,134,612,382	34	297	12,345,360	658	18,875,145
市町村計	5,331	30,891	335,890,620	4,502,312	92,281,359,663	125	1,516	40,936,702	2,782	81,779,092
301 医師国保	7	112	1,103,200	22,295	417,939,689	0	2	48,860	6	100,712
302 歯科医師	34	324	4,325,900	31,142	470,940,463	0	2	142,348	10	193,769
303 建設国保	130	666	7,069,230	256,081	4,243,659,610	0	12	171,120	159	4,608,850
組合計	171	1,102	12,498,330	309,518	5,132,539,762	0	16	362,328	175	4,903,331
県 総計	5,502	31,993	348,388,950	4,811,830	97,413,899,425	125	1,532	41,299,030	2,957	86,682,423

※ 旧国庫補助分は、含まない。（単位：円）

番号	保険者名	療 養 費 等							
		療 養 費							
		柔道整復師		アンマ・マッサージ		ハリ・キユウ		そ の 他	
		件数	費用額	件数	費用額	件数	費用額	件数	費用額
1	山形市	15,169	120,671,718	876	22,757,475	1,296	13,802,432	0	0
2	米沢市	3,878	28,859,876	191	4,324,140	38	628,650	0	0
3	鶴岡市	9,560	64,075,851	0	0	304	3,671,055	22	647,546
4	酒田市	6,738	44,961,673	97	2,964,855	50	293,010	0	0
5	新庄市	2,137	14,353,470	40	1,830,395	22	389,260	0	0
6	寒河江市	2,729	19,398,587	35	596,220	39	369,120	0	0
7	上山市	1,800	9,624,490	45	1,665,215	35	205,320	0	0
8	村山市	2,044	14,134,058	84	2,188,360	12	53,690	0	0
9	長井市	1,742	12,382,202	8	206,035	79	988,140	0	0
10	天童市	4,207	27,454,731	282	8,384,355	159	3,844,300	0	0
11	東根市	2,874	18,898,379	34	1,321,225	80	681,800	2	76,020
12	尾花沢市	1,745	12,009,935	20	191,840	25	209,830	0	0
13	南陽市	1,911	12,867,402	52	1,082,810	10	38,690	0	0
	市小計	56,534	399,692,372	1,764	47,512,925	2,149	25,175,297	24	723,566
14	中山町	813	6,518,975	40	2,267,845	12	160,500	0	0
15	山辺町	845	8,283,447	18	235,015	58	939,430	0	0
16	大江町	709	5,541,628	10	207,465	0	0	0	0
17	朝日町	786	5,480,800	0	0	0	0	0	0
18	西川町	602	5,409,402	0	0	0	0	0	0
19	河北町	1,930	12,677,867	41	687,615	0	0	0	0
20	大石田町	814	4,526,255	0	0	0	0	0	0
21	舟形町	273	1,709,902	0	0	12	543,360	0	0
22	大蔵村	177	1,473,941	0	0	0	0	12	98,830
27	最上町	306	2,737,083	0	0	10	35,470	0	0
28	高畠町	1,450	8,906,896	54	2,459,715	17	312,700	0	0
29	川西町	1,303	8,848,864	23	790,195	0	0	0	0
30	白鷹町	850	6,381,202	17	506,410	12	111,070	0	0
31	飯豊町	688	5,254,900	0	0	7	85,310	0	0
32	小国町	218	1,057,276	0	0	0	0	0	0
36	三川町	563	2,908,402	0	0	1	1,540	0	0
44	遊佐町	1,352	8,456,634	0	0	17	162,470	0	0
45	庄内町	2,027	13,823,304	17	657,040	12	140,380	0	0
46	最上地区	946	5,574,730	23	679,675	20	356,330	0	0
	町村計	16,652	115,571,508	243	8,490,975	178	2,848,560	12	98,830
	市町村計	73,186	515,263,880	2,007	56,003,900	2,327	28,023,857	36	822,396
301	医師国保	264	1,353,703	2	4,455	26	134,450	0	0
302	歯科医師	822	3,779,330	12	1,096,510	24	260,680	0	0
303	建設国保	6,073	36,802,170	53	989,225	67	483,480	0	0
	組合計	7,159	41,935,203	67	2,090,190	117	878,610	0	0
	県 総計	80,345	557,199,083	2,074	58,094,090	2,444	28,902,467	36	822,396

第 11 表 全被保険者分保険給付状況（その3）

※ 旧国庫補助分は、含まない。（単位：円）

番号	保険者名	療 養 費 等				療 養 諸 費 合 計	
		療 養 費		移 送 費		件数	費用額
		小 計					
件数	費用額	件数	費用額				
1	山形市	18,167	184,093,446	0	0	977,405	19,464,062,522
2	米沢市	4,279	39,568,675	0	0	314,864	6,628,449,366
3	鶴岡市	10,450	84,340,670	0	0	581,571	10,548,462,772
4	酒田市	7,151	54,849,217	0	0	429,910	9,093,279,325
5	新庄市	2,298	18,895,207	0	0	146,170	2,847,579,455
6	寒河江市	3,005	24,118,185	0	0	155,607	3,193,465,549
7	上山市	2,010	15,910,907	0	0	150,221	3,072,273,293
8	村山市	2,227	18,728,663	0	0	115,747	2,145,744,517
9	長井市	1,969	16,161,307	0	0	102,640	1,993,912,450
10	天童市	5,090	51,760,196	0	0	259,629	5,492,291,608
11	東根市	3,130	24,276,260	0	0	189,970	3,717,876,250
12	尾花沢市	1,845	13,709,633	0	0	83,729	1,680,394,712
13	南陽市	2,193	18,187,083	0	0	135,016	2,833,554,911
	市小計	63,814	564,599,449	0	0	3,642,479	72,711,346,730
14	中山町	905	9,624,673	0	0	44,169	952,962,164
15	山辺町	963	10,748,131	0	0	55,211	1,181,744,094
16	大江町	759	6,410,892	0	0	33,309	645,570,752
17	朝日町	814	6,275,401	0	0	37,053	767,807,092
18	西川町	611	5,763,000	0	0	23,973	500,632,831
19	河北町	2,052	18,816,075	0	0	81,019	1,668,023,632
20	大石田町	844	6,060,619	0	0	35,184	724,187,875
21	舟形町	325	2,760,300	0	0	24,234	475,380,109
22	大蔵村	203	1,839,503	0	0	15,030	328,976,318
27	最上町	339	3,410,596	0	0	41,552	886,363,001
28	高畠町	1,580	15,270,409	0	0	98,751	2,094,923,820
29	川西町	1,392	11,462,269	0	0	69,118	1,478,504,790
30	白鷹町	943	8,720,586	0	0	59,723	1,362,615,249
31	飯豊町	711	5,854,323	0	0	29,191	589,153,191
32	小国町	274	2,054,495	0	0	29,170	664,418,957
36	三川町	591	3,687,078	0	0	29,480	557,665,346
44	遊佐町	1,416	9,983,003	0	0	59,204	1,351,752,407
45	庄内町	2,166	20,181,024	0	0	80,622	2,043,952,519
46	最上地区	1,152	9,308,001	0	0	95,819	2,018,208,613
	町村計	18,040	158,230,378	0	0	941,812	20,292,842,760
	市町村計	81,854	722,829,827	0	0	4,584,291	93,004,189,490
301	医師国保	300	1,642,180	0	0	22,595	419,581,869
302	歯科医師	870	5,472,637	0	0	32,012	476,413,100
303	建設国保	6,364	43,054,845	0	0	262,445	4,286,714,455
	組合計	7,534	50,169,662	0	0	317,052	5,182,709,424
	県総計	89,388	772,999,489	0	0	4,901,343	98,186,898,914

第 12 表 診療費諸率（その1） 一般分

番号	保険者名	100人当たり受診件数（受診率）						
		診療費				調剤	食事療養 生活療養	訪問看護
		入院	入院外	歯科	計			
1	山形市	25.201	998.719	225.201	1,249.121	629.163	24.464	2.060
2	米沢市	24.965	894.838	185.188	1,104.991	655.805	23.932	4.035
3	鶴岡市	23.075	967.639	202.319	1,193.033	655.223	21.979	2.518
4	酒田市	25.371	960.682	155.173	1,141.226	539.634	24.469	0.779
5	新庄市	22.621	792.571	188.867	1,004.059	569.204	21.016	1.066
6	寒河江市	27.232	953.119	198.420	1,178.771	536.007	26.088	1.557
7	上山市	28.749	980.046	183.356	1,192.151	706.458	27.749	2.810
8	村山市	26.186	1,005.701	209.950	1,241.838	625.584	24.504	0.761
9	長井市	22.303	894.943	179.371	1,096.616	634.455	21.121	3.838
10	天童市	27.263	957.869	211.240	1,196.373	565.562	26.013	0.965
11	東根市	24.773	965.519	205.042	1,195.335	602.995	23.663	1.569
12	尾花沢市	26.000	962.899	160.157	1,149.056	593.596	25.101	0.539
13	南陽市	23.131	961.094	195.975	1,180.201	674.967	22.262	8.698
	市小計	25.002	957.980	198.425	1,181.407	615.334	23.988	2.218
14	中山町	24.395	1,049.960	170.726	1,245.081	399.113	23.629	0.645
15	山辺町	29.074	980.113	196.093	1,205.280	608.307	28.265	2.218
16	大江町	23.690	928.342	208.342	1,160.374	470.642	23.048	1.176
17	朝日町	25.463	907.904	162.731	1,096.098	617.209	23.662	0.050
18	西川町	28.524	893.982	229.266	1,151.772	622.176	28.112	0.495
19	河北町	28.012	1,026.826	245.235	1,300.073	519.811	26.101	1.863
20	大石田町	30.860	938.334	174.373	1,143.566	597.651	29.525	1.548
21	舟形町	24.364	842.691	177.891	1,044.945	575.782	22.691	0.000
22	大蔵村	34.234	759.685	187.950	981.869	601.239	32.320	2.252
27	最上町	24.069	784.261	155.630	963.960	642.612	22.729	0.000
28	高畠町	25.272	872.185	227.643	1,125.100	621.048	24.068	4.989
29	川西町	25.107	878.992	180.017	1,084.116	703.103	24.253	3.644
30	白鷹町	33.859	892.875	179.697	1,106.431	631.810	32.755	1.986
31	飯豊町	22.545	863.953	173.450	1,059.948	644.703	21.447	1.292
32	小国町	35.494	945.711	184.676	1,165.881	620.891	33.792	4.322
36	三川町	23.812	903.959	189.647	1,117.418	548.356	22.290	0.792
44	遊佐町	26.959	921.532	147.040	1,095.531	470.255	26.030	0.464
45	庄内町	29.616	869.940	164.210	1,063.766	373.818	28.574	0.212
46	最上地区	26.776	816.059	155.177	998.012	563.025	25.134	0.657
	町村計	27.350	899.781	184.379	1,111.510	558.447	26.107	1.631
	市町村計	25.508	945.430	195.396	1,166.335	603.067	24.445	2.091
301	医師国保	11.423	527.729	192.077	731.230	295.394	10.732	0.322
302	歯科医師	10.254	626.904	65.347	702.504	350.220	9.103	1.151
303	建設国保	14.539	796.644	169.027	980.210	498.250	13.638	0.751
	組合計	13.673	748.271	157.603	919.547	459.127	12.760	0.762
	県総計	24.503	928.679	192.185	1,145.367	590.837	23.452	1.979

番号	保険者名	1件当たり日数 (日)						
		診療費				調剤	食事療養 生活療養	訪問看護
		入院	入院外	歯科	計			
1	山形市	16.71	1.54	1.72	1.88	1.20	46.17	7.68
2	米沢市	15.71	1.57	1.84	1.94	1.24	42.37	4.48
3	鶴岡市	15.10	1.50	1.76	1.81	1.19	41.15	4.97
4	酒田市	16.25	1.59	1.94	1.97	1.19	44.14	8.36
5	新庄市	15.56	1.46	1.65	1.82	1.18	43.95	8.66
6	寒河江市	17.96	1.44	1.71	1.86	1.17	51.17	5.02
7	上山市	17.12	1.58	1.79	1.99	1.21	48.29	4.94
8	村山市	17.62	1.40	1.69	1.79	1.18	50.20	10.09
9	長井市	16.55	1.47	1.69	1.82	1.21	46.40	3.05
10	天童市	17.50	1.47	1.85	1.91	1.19	48.17	9.63
11	東根市	16.65	1.44	1.68	1.80	1.19	46.99	7.14
12	尾花沢市	16.84	1.37	1.72	1.77	1.17	47.13	8.88
13	南陽市	15.70	1.67	1.92	1.99	1.25	42.26	3.19
	市小計	16.42	1.52	1.77	1.88	1.20	45.34	5.73
14	中山町	16.12	1.49	1.87	1.83	1.19	43.45	6.75
15	山辺町	18.90	1.49	1.79	1.96	1.20	53.08	7.44
16	大江町	15.95	1.43	1.74	1.78	1.15	44.13	4.86
17	朝日町	17.58	1.32	1.78	1.77	1.14	47.76	5.00
18	西川町	19.13	1.30	1.82	1.85	1.13	52.99	2.00
19	河北町	16.82	1.50	1.68	1.86	1.20	48.55	9.23
20	大石田町	17.28	1.39	1.80	1.88	1.18	46.66	8.69
21	舟形町	16.49	1.37	1.64	1.77	1.20	48.53	0.00
22	大蔵村	20.29	1.45	1.46	2.11	1.18	60.21	6.20
27	最上町	16.11	1.44	1.79	1.86	1.21	45.62	0.00
28	高畠町	16.54	1.51	1.80	1.91	1.20	45.23	3.36
29	川西町	16.56	1.52	1.90	1.93	1.28	44.94	5.16
30	白鷹町	16.43	1.40	1.84	1.93	1.22	45.40	2.16
31	飯豊町	14.83	1.47	1.73	1.80	1.21	39.59	2.10
32	小国町	16.72	1.40	2.01	1.96	1.20	46.65	5.76
36	三川町	15.57	1.48	1.65	1.81	1.19	43.36	3.38
44	遊佐町	16.67	1.47	1.84	1.90	1.17	44.11	2.06
45	庄内町	16.40	1.57	1.90	2.03	1.18	45.11	11.91
46	最上地区	15.88	1.41	1.97	1.88	1.17	44.71	4.34
	町村計	16.71	1.46	1.81	1.89	1.19	46.31	5.01
	市町村計	16.49	1.51	1.78	1.88	1.20	45.56	5.61
301	医師国保	13.25	1.37	1.53	1.60	1.17	32.14	16.00
302	歯科医師	9.05	1.35	1.47	1.47	1.17	21.49	9.53
303	建設国保	11.19	1.42	1.74	1.62	1.19	28.54	5.12
	組合計	11.15	1.41	1.70	1.61	1.19	28.17	6.44
	県総計	16.23	1.50	1.77	1.86	1.20	44.76	5.64

第 12 表 診療費諸率（その2） 一般分

番号	保険者名	1日当たり費用額 (円)						
		診療費				調剤	食事療養 生活療養	訪問看護
		入院	入院外	歯科	計			
1	山形市	33,049	8,587	6,871	12,687	9,339	670	10,863
2	米沢市	37,567	8,183	7,227	13,416	9,771	662	10,537
3	鶴岡市	35,245	7,745	6,568	11,988	9,513	672	12,170
4	酒田市	32,037	8,938	6,694	12,880	9,973	667	11,682
5	新庄市	33,783	8,639	6,311	13,093	9,314	668	9,887
6	寒河江市	26,289	9,513	6,804	12,827	10,297	663	10,442
7	上山市	32,107	7,808	6,712	12,694	9,098	669	10,507
8	村山市	29,106	8,434	7,349	12,547	8,817	665	11,064
9	長井市	31,439	8,706	7,056	12,667	10,466	666	10,086
10	天童市	30,671	9,365	6,690	13,363	9,503	666	10,652
11	東根市	33,338	8,779	7,001	13,202	9,199	667	11,648
12	尾花沢市	31,502	9,340	7,188	13,823	9,958	670	10,385
13	南陽市	36,195	8,921	6,110	12,690	10,469	675	9,953
	市小計	32,921	8,569	6,792	12,787	9,585	668	10,945
								0
14	中山町	33,998	9,114	6,946	13,100	10,874	664	11,433
15	山辺町	29,054	8,763	6,633	13,168	9,884	661	10,634
16	大江町	32,780	8,542	6,567	12,618	9,792	666	10,497
17	朝日町	32,090	9,075	6,844	14,060	11,599	664	15,694
18	西川町	29,029	8,938	6,893	13,688	11,948	661	13,015
19	河北町	28,488	8,908	7,273	12,443	9,099	668	12,811
20	大石田町	29,626	8,278	6,419	13,294	10,015	669	9,781
21	舟形町	29,732	8,417	7,306	12,863	9,260	675	0
22	大蔵村	22,410	7,931	8,180	12,826	9,207	670	9,995
27	最上町	31,954	9,149	8,419	13,962	10,542	662	0
28	高畠町	33,820	8,530	6,983	13,167	11,054	671	9,903
29	川西町	34,174	8,850	6,864	13,562	10,629	667	9,924
30	白鷹町	32,633	8,617	6,291	14,508	11,648	669	11,491
31	飯豊町	36,049	8,986	6,905	13,412	12,013	642	11,097
32	小国町	29,531	9,219	5,859	13,943	11,680	662	12,268
36	三川町	30,224	8,275	7,196	12,139	9,156	672	13,272
44	遊佐町	32,776	9,628	7,275	14,328	11,062	672	15,815
45	庄内町	32,504	10,105	6,603	14,631	11,051	667	14,185
46	最上地区	33,463	8,255	6,902	13,740	10,069	676	12,446
	町村計	31,694	8,908	6,916	13,537	10,582	667	11,122
	市町村計	32,633	8,636	6,818	12,942	9,783	668	10,971
301	医師国保	41,788	8,900	6,582	12,571	12,340	661	9,850
302	歯科医師	46,581	7,707	7,687	11,199	10,031	662	13,352
303	建設国保	50,037	7,992	6,861	12,085	8,407	678	10,614
	組合計	48,968	8,023	6,870	12,040	8,809	675	11,341
	県総計	33,165	8,597	6,821	12,889	9,720	668	10,985

番号	保険者名	1人当たり費用額 (円)						
		診療費				調剤	食事療養 生活療養	訪問看護
		入院	入院外	歯科	計			
1	山形市	139,148	132,362	26,630	298,140	70,624	7,565	1,719
2	米沢市	147,310	115,076	24,671	287,057	79,532	6,717	1,903
3	鶴岡市	122,798	112,716	23,359	258,873	74,182	6,079	1,524
4	酒田市	132,111	136,854	20,180	289,145	63,850	7,209	761
5	新庄市	118,914	100,165	19,717	238,797	62,684	6,172	913
6	寒河江市	128,575	130,323	23,086	281,984	64,630	8,846	815
7	上山市	158,020	121,259	22,065	301,344	77,991	8,969	1,459
8	村山市	134,319	118,792	26,137	279,249	65,280	8,180	850
9	長井市	116,018	114,801	21,420	252,239	80,462	6,524	1,180
10	天童市	146,299	132,150	26,210	304,658	64,020	8,349	990
11	東根市	137,519	122,431	24,143	284,093	66,214	7,411	1,305
12	尾花沢市	137,951	123,204	19,796	280,951	69,253	7,922	497
13	南陽市	131,486	143,440	23,015	297,942	88,317	6,347	2,764
	市小計	135,133	125,093	23,875	284,101	70,795	7,266	1,391
14	中山町	133,662	142,907	22,184	298,754	51,655	6,813	498
15	山辺町	159,679	128,008	23,311	310,998	72,388	9,919	1,756
16	大江町	123,845	113,630	23,805	261,279	53,179	6,772	601
17	朝日町	143,674	108,898	19,816	272,388	81,457	7,508	39
18	西川町	158,382	104,046	28,805	291,232	84,245	9,842	129
19	河北町	134,240	136,817	30,016	301,073	56,573	8,465	2,203
20	大石田町	157,951	108,112	20,123	286,186	70,845	9,216	1,316
21	舟形町	119,468	97,519	21,376	238,363	64,055	7,437	0
22	大蔵村	155,661	87,219	22,429	265,309	65,281	13,044	1,396
27	最上町	123,898	103,306	23,421	250,625	81,761	6,869	0
28	高畠町	141,365	112,292	28,562	282,219	82,533	7,302	1,658
29	川西町	142,115	117,988	23,463	283,565	95,587	7,267	1,867
30	白鷹町	181,547	107,698	20,833	310,078	89,521	9,942	493
31	飯豊町	120,535	113,933	20,773	255,241	93,663	5,448	301
32	小国町	175,250	122,011	21,736	318,997	87,057	10,435	3,053
36	三川町	112,079	110,551	22,478	245,108	59,666	6,491	356
44	遊佐町	147,342	130,701	19,727	297,769	61,104	7,718	151
45	庄内町	157,833	137,755	20,628	316,217	48,740	8,592	359
46	最上地区	142,327	94,740	21,140	258,207	66,186	7,593	355
	町村計	144,837	117,083	23,119	285,038	70,614	8,070	908
	市町村計	137,226	123,366	23,712	284,303	70,756	7,439	1,287
301	医師国保	63,231	64,541	19,331	147,103	42,619	2,281	508
302	歯科医師	43,223	65,043	7,359	115,625	40,986	1,295	1,464
303	建設国保	81,426	90,529	20,235	192,191	49,892	2,638	408
	組合計	74,635	84,658	18,452	177,745	48,015	2,426	557
	県総計	131,908	120,077	23,265	275,250	68,824	7,013	1,225

第 12 表 診療費諸率（その3） 退職被保険者等分

番号	保険者名	100人当たり受診件数（受診率）						
		診療費				調剤	食事療養 生活療養	訪問看護
		入院	入院外	歯科	計			
1	山形市	26.875	1,091.500	263.875	1,382.250	664.375	25.313	4.375
2	米沢市	29.803	1,046.679	207.899	1,284.381	762.478	27.289	1.436
3	鶴岡市	18.127	1,024.878	221.046	1,264.051	701.217	17.762	4.015
4	酒田市	17.763	970.249	179.386	1,167.398	551.096	17.032	2.120
5	新庄市	19.261	895.515	211.082	1,125.858	602.902	17.414	0.792
6	寒河江市	29.752	1,075.207	208.264	1,313.223	634.711	30.028	0.000
7	上山市	21.508	1,067.877	205.587	1,294.972	768.994	21.508	6.145
8	村山市	22.531	1,287.037	290.432	1,600.000	869.136	21.296	1.543
9	長井市	13.029	919.544	184.691	1,117.264	608.795	13.355	0.000
10	天童市	27.326	1,052.762	248.837	1,328.924	630.378	26.599	0.000
11	東根市	18.093	1,069.844	264.008	1,351.946	621.595	16.926	0.000
12	尾花沢市	12.207	1,138.028	196.244	1,346.479	677.934	12.207	0.000
13	南陽市	23.885	1,066.561	211.465	1,301.911	732.484	22.930	1.911
	市小計	21.903	1,043.504	225.043	1,290.451	663.426	20.999	2.422
14	中山町	34.848	1,229.545	188.636	1,453.030	418.182	34.091	0.000
15	山辺町	14.765	989.933	246.309	1,251.007	526.174	13.423	8.725
16	大江町	18.644	963.559	210.169	1,192.373	526.271	17.797	0.000
17	朝日町	19.802	1,040.594	196.040	1,256.436	709.901	19.802	0.000
18	西川町	18.478	1,015.217	280.435	1,314.130	683.696	18.478	0.000
19	河北町	40.206	1,078.351	227.835	1,346.392	530.928	38.660	5.155
20	大石田町	30.000	1,155.000	251.250	1,436.250	686.250	28.750	0.000
21	舟形町	41.489	898.936	220.213	1,160.638	565.957	41.489	0.000
22	大蔵村	40.000	922.500	190.000	1,152.500	720.000	40.000	0.000
27	最上町	18.935	786.391	214.793	1,020.118	655.621	18.935	0.000
28	高畠町	30.508	943.729	273.898	1,248.136	637.627	30.169	0.000
29	川西町	25.551	1,054.185	235.242	1,314.978	804.846	24.670	0.000
30	白鷹町	14.973	964.171	242.246	1,221.390	687.166	14.973	4.813
31	飯豊町	17.073	843.902	156.911	1,017.886	665.041	17.073	0.000
32	小国町	13.592	814.563	174.757	1,002.913	498.058	13.592	0.000
36	三川町	16.667	952.222	161.111	1,130.000	562.222	13.333	0.000
44	遊佐町	23.077	1,029.808	195.673	1,248.558	579.808	23.077	5.769
45	庄内町	17.376	894.326	177.305	1,089.007	297.518	17.021	8.511
46	最上地区	26.255	866.795	187.259	1,080.309	584.556	25.869	0.000
	町村計	24.023	965.070	214.543	1,203.636	584.404	23.479	2.311
	市町村計	22.442	1,023.557	222.373	1,268.372	643.329	21.630	2.394
301	医師国保	-	-	-	-	-	-	-
302	歯科医師	-	-	-	-	-	-	-
303	建設国保	-	-	-	-	-	-	-
	組合計	-	-	-	-	-	-	-
	県総計	22.442	1,023.557	222.373	1,268.372	643.329	21.630	2.394

番号	保険者名	1件当たり日数 (日)						
		診療費				調剤	食事療養 生活療養	訪問看護
		入院	入院外	歯科	計			
1	山形市	16.73	1.46	1.74	1.81	1.19	45.71	9.10
2	米沢市	12.47	1.55	1.73	1.83	1.21	35.08	4.00
3	鶴岡市	12.30	2.31	1.72	2.35	1.17	31.13	14.14
4	酒田市	11.71	1.47	1.85	1.68	1.17	30.57	9.72
5	新庄市	13.59	1.53	1.67	1.76	1.18	33.88	3.33
6	寒河江市	15.71	1.35	1.67	1.73	1.16	43.33	0.00
7	上山市	14.43	1.51	1.73	1.76	1.20	39.09	11.09
8	村山市	12.14	1.38	1.69	1.59	1.17	33.71	4.40
9	長井市	9.75	1.52	1.70	1.64	1.20	21.17	0.00
10	天童市	15.27	1.45	1.83	1.80	1.17	41.99	0.00
11	東根市	14.55	1.40	1.64	1.62	1.18	41.16	0.00
12	尾花沢市	7.50	1.30	1.70	1.41	1.14	16.19	0.00
13	南陽市	16.56	1.53	1.79	1.85	1.22	43.60	3.00
	市小計	14.03	1.62	1.74	1.85	1.18	37.55	10.42
14	中山町	20.74	1.34	2.14	1.91	1.17	59.76	0.00
15	山辺町	14.55	1.56	1.70	1.74	1.15	40.55	8.62
16	大江町	9.27	1.75	1.69	1.85	1.20	23.00	0.00
17	朝日町	8.65	1.30	1.47	1.44	1.11	22.45	0.00
18	西川町	10.76	1.29	1.62	1.49	1.16	27.12	0.00
19	河北町	20.05	1.49	1.81	2.09	1.21	54.81	7.70
20	大石田町	22.54	1.24	1.51	1.73	1.14	68.83	0.00
21	舟形町	19.59	1.31	1.86	2.07	1.20	53.56	0.00
22	大蔵村	11.94	1.61	1.36	1.93	1.19	30.63	0.00
27	最上町	13.25	1.34	1.75	1.65	1.19	39.25	0.00
28	高畠町	20.48	1.40	1.96	1.99	1.17	55.79	0.00
29	川西町	15.16	1.46	1.71	1.77	1.20	42.00	0.00
30	白鷹町	21.46	1.37	1.79	1.70	1.18	61.46	2.00
31	飯豊町	15.76	1.35	1.73	1.65	1.15	42.67	0.00
32	小国町	10.57	1.19	1.74	1.41	1.10	28.07	0.00
36	三川町	12.93	2.11	1.57	2.19	1.24	33.42	0.00
44	遊佐町	9.10	1.56	1.92	1.75	1.16	20.81	5.00
45	庄内町	8.90	1.71	1.83	1.84	1.10	20.19	4.33
46	最上地区	17.93	1.26	2.05	1.80	1.14	50.39	0.00
	町村計	16.13	1.45	1.80	1.81	1.17	44.13	5.46
	市町村計	14.60	1.58	1.76	1.84	1.18	39.37	9.20
301	医師国保	-	-	-	-	-	-	-
302	歯科医師	-	-	-	-	-	-	-
303	建設国保	-	-	-	-	-	-	-
	組合計	-	-	-	-	-	-	-
	県総計	14.60	1.58	1.76	1.84	1.18	39.37	9.20

第 12 表 診療費諸率（その4） 退職被保険者等分

番号	保険者名	1日当たり費用額 (円)						
		診療費				調剤	食事療養 生活療養	訪問看護
		入院	入院外	歯科	計			
1	山形市	32,091	9,539	6,884	13,099	8,673	672	10,583
2	米沢市	43,430	8,393	7,394	13,769	8,517	680	9,713
3	鶴岡市	42,753	5,197	6,543	8,184	9,898	681	8,215
4	酒田市	49,034	10,132	7,069	13,734	10,417	671	11,581
5	新庄市	46,339	11,298	6,479	15,073	8,354	682	12,376
6	寒河江市	35,212	9,314	6,499	14,220	10,594	679	0
7	上山市	45,439	12,720	6,854	16,263	10,433	659	9,154
8	村山市	45,726	8,544	7,981	12,436	7,854	674	11,262
9	長井市	63,823	11,757	6,952	14,541	10,730	713	0
10	天童市	32,713	9,991	6,812	13,339	9,160	652	0
11	東根市	39,310	8,761	7,172	12,116	8,025	671	0
12	尾花沢市	49,559	10,773	6,885	11,958	13,382	661	0
13	南陽市	41,390	8,962	5,818	13,805	9,655	652	11,914
	市小計	39,484	8,589	6,873	12,281	9,466	671	9,551
14	中山町	20,315	8,474	6,995	11,345	19,795	690	0
15	山辺町	39,321	9,857	5,898	11,998	8,853	689	9,822
16	大江町	39,880	8,896	6,195	10,884	11,590	678	0
17	朝日町	41,127	7,817	6,257	10,716	24,032	689	0
18	西川町	51,690	7,055	5,435	11,215	9,334	652	0
19	河北町	38,425	12,027	7,431	18,901	15,899	645	9,808
20	大石田町	24,675	7,625	6,268	12,058	7,546	633	0
21	舟形町	36,963	8,428	6,757	17,801	7,864	658	0
22	大蔵村	59,770	7,695	8,275	18,950	10,432	665	0
27	最上町	45,815	20,135	8,625	21,397	8,217	618	0
28	高畠町	28,915	8,782	6,885	13,436	10,517	641	0
29	川西町	43,591	9,900	6,925	14,994	10,100	688	0
30	白鷹町	23,905	7,782	6,031	9,913	8,916	650	11,990
31	飯豊町	30,302	7,751	6,431	11,154	11,375	673	0
32	小国町	40,190	6,752	6,697	10,136	11,823	668	0
36	三川町	80,729	10,334	7,646	16,189	9,483	655	0
44	遊佐町	42,686	10,548	7,084	13,036	12,291	682	12,149
45	庄内町	49,063	10,810	6,465	13,052	10,700	689	12,877
46	最上地区	28,640	7,837	6,871	12,684	11,624	731	0
	町村計	35,224	9,736	6,786	13,748	11,385	667	11,157
	市町村計	38,203	8,842	6,851	12,629	9,905	670	9,785
301	医師国保	-	-	-	-	-	-	-
302	歯科医師	-	-	-	-	-	-	-
303	建設国保	-	-	-	-	-	-	-
	組合計	-	-	-	-	-	-	-
	県総計	38,203	8,842	6,851	12,629	9,905	670	9,785

番号	保険者名	1人当たり費用額 (円)						
		診療費				調剤	食事療養 生活療養	訪問看護
		入院	入院外	歯科	計			
1	山形市	144,248	152,347	31,585	328,180	68,805	7,771	4,214
2	米沢市	161,401	136,289	26,590	324,281	78,623	6,513	558
3	鶴岡市	95,336	123,287	24,847	243,471	81,362	3,765	4,662
4	酒田市	101,975	144,300	23,459	269,734	67,319	3,491	2,387
5	新庄市	121,288	154,361	22,822	298,471	59,672	4,024	327
6	寒河江市	164,616	135,192	22,666	322,473	77,746	8,836	0
7	上山市	141,013	204,904	24,372	370,288	96,519	5,538	6,239
8	村山市	125,041	151,728	39,264	316,033	79,948	4,842	765
9	長井市	81,079	163,948	21,783	266,810	78,217	2,015	0
10	天童市	136,463	152,335	31,071	319,869	67,503	7,285	0
11	東根市	103,474	130,864	31,145	265,484	58,781	4,673	0
12	尾花沢市	45,370	159,164	22,950	227,485	103,661	1,307	0
13	南陽市	163,713	145,960	22,010	331,683	86,493	6,519	683
	市小計	121,298	145,090	26,942	293,331	74,277	5,293	2,411
14	中山町	146,823	139,366	28,298	314,487	97,175	14,051	0
15	山辺町	84,448	152,547	24,701	261,696	53,534	3,750	7,383
16	大江町	68,944	149,655	22,050	240,649	72,977	2,775	0
17	朝日町	70,445	105,798	18,029	194,271	189,873	3,064	0
18	西川町	102,818	92,093	24,633	219,543	74,168	3,268	0
19	河北町	309,773	192,749	30,604	533,125	101,866	13,664	3,893
20	大石田町	166,862	109,033	23,741	299,636	58,859	12,523	0
21	舟形町	300,420	99,254	27,749	427,422	53,373	14,632	0
22	大蔵村	285,403	114,461	21,308	421,172	89,453	8,144	0
27	最上町	114,945	212,904	32,356	360,205	64,031	4,593	0
28	高畠町	180,644	116,043	37,016	333,702	78,430	10,784	0
29	川西町	168,797	152,208	27,824	348,829	97,750	7,132	0
30	白鷹町	76,827	102,790	26,122	205,738	71,994	5,980	1,154
31	飯豊町	81,544	88,218	17,410	187,172	86,747	4,903	0
32	小国町	57,749	65,221	20,416	143,387	64,971	2,550	0
36	三川町	174,015	207,374	19,371	400,760	66,279	2,920	0
44	遊佐町	89,681	169,231	26,633	285,545	82,551	3,275	3,505
45	庄内町	75,857	165,254	20,998	262,109	35,058	2,367	4,749
46	最上地区	134,795	85,356	26,371	246,522	77,195	9,524	0
	町村計	136,517	136,627	26,255	299,400	77,631	6,913	1,406
	市町村計	125,169	142,938	26,768	294,874	75,130	5,705	2,155
301	医師国保	-	-	-	-	-	-	-
302	歯科医師	-	-	-	-	-	-	-
303	建設国保	-	-	-	-	-	-	-
	組合計	-	-	-	-	-	-	-
	県総計	125,169	142,938	26,768	294,874	75,130	5,705	2,155

第 12 表 診療費諸率（その5） 全被保険者分

番号	保険者名	100人当たり受診件数（受診率）						
		診療費				調剤	食事療養 生活療養	訪問看護
		入院	入院外	歯科	計			
1	山形市	25.254	1,001.638	226.417	1,253.309	630.271	24.491	2.133
2	米沢市	25.119	899.669	185.910	1,110.697	659.198	24.039	3.952
3	鶴岡市	22.811	970.699	203.320	1,196.830	657.682	21.754	2.598
4	酒田市	24.956	961.204	156.492	1,142.652	540.258	24.064	0.852
5	新庄市	22.481	796.857	189.792	1,009.131	570.608	20.866	1.055
6	寒河江市	27.335	958.132	198.824	1,184.291	540.059	26.250	1.493
7	上山市	28.415	984.098	184.381	1,196.894	709.343	27.461	2.964
8	村山市	25.988	1,020.965	214.317	1,261.269	638.798	24.330	0.804
9	長井市	21.813	896.244	179.652	1,097.708	633.098	20.710	3.635
10	天童市	27.266	962.415	213.041	1,202.722	568.667	26.041	0.919
11	東根市	24.441	970.710	207.976	1,203.127	603.920	23.328	1.491
12	尾花沢市	25.370	970.899	161.806	1,158.074	597.448	24.512	0.515
13	南陽市	23.165	965.760	196.661	1,185.585	677.512	22.291	8.398
	市小計	24.867	961.704	199.584	1,186.155	617.428	23.858	2.227
14	中山町	24.923	1,059.035	171.631	1,255.590	400.077	24.158	0.613
15	山辺町	28.361	980.602	198.595	1,207.559	604.214	27.525	2.542
16	大江町	23.390	930.433	208.451	1,162.274	473.944	22.736	1.107
17	朝日町	25.190	914.286	164.333	1,103.810	621.667	23.476	0.048
18	西川町	27.816	902.529	232.874	1,163.218	626.513	27.433	0.460
19	河北町	28.558	1,029.136	244.455	1,302.149	520.310	26.664	2.010
20	大石田町	30.824	947.209	177.522	1,155.556	601.280	29.493	1.485
21	舟形町	25.459	846.290	180.599	1,052.349	575.153	23.894	0.000
22	大蔵村	34.483	766.703	188.039	989.224	606.358	32.651	2.155
27	最上町	23.729	784.402	159.539	967.670	643.471	22.478	0.000
28	高畠町	25.552	876.004	230.112	1,131.668	621.933	24.394	4.723
29	川西町	25.134	889.626	183.369	1,098.128	709.278	24.278	3.422
30	白鷹町	32.807	896.844	183.180	1,112.831	634.891	31.765	2.143
31	飯豊町	22.142	862.478	172.232	1,056.852	646.200	21.125	1.197
32	小国町	34.110	937.423	184.049	1,155.583	613.129	32.515	4.049
36	三川町	23.441	906.467	188.164	1,118.072	549.076	21.824	0.751
44	遊佐町	26.738	927.696	149.808	1,104.242	476.492	25.862	0.766
45	庄内町	28.984	871.199	164.886	1,065.069	369.881	27.978	0.640
46	最上地区	26.754	818.233	156.552	1,001.539	563.948	25.165	0.629
	町村計	27.172	903.271	185.991	1,116.435	559.834	25.966	1.668
	市町村計	25.368	949.000	196.629	1,170.998	604.907	24.317	2.105
301	医師国保	11.423	527.729	192.077	731.230	295.394	10.732	0.322
302	歯科医師	10.254	626.904	65.347	702.504	350.220	9.103	1.151
303	建設国保	14.539	796.644	169.027	980.210	498.250	13.638	0.751
	組合計	13.673	748.271	157.603	919.547	459.127	12.760	0.762
	県総計	24.416	932.662	193.452	1,150.530	593.041	23.376	1.996

番号	保険者名	1件当たり日数 (日)						
		診療費				調剤	食事療養 生活療養	訪問看護
		入院	入院外	歯科	計			
1	山形市	16.71	1.54	1.72	1.88	1.20	46.16	7.77
2	米沢市	15.59	1.57	1.84	1.93	1.24	42.10	4.47
3	鶴岡市	14.98	1.55	1.76	1.84	1.19	40.71	5.73
4	酒田市	16.08	1.59	1.94	1.95	1.19	43.62	8.54
5	新庄市	15.49	1.47	1.65	1.81	1.18	43.60	8.49
6	寒河江市	17.86	1.43	1.71	1.86	1.17	50.80	5.02
7	上山市	17.03	1.58	1.79	1.98	1.21	47.96	5.53
8	村山市	17.37	1.40	1.69	1.78	1.18	49.42	9.50
9	長井市	16.33	1.48	1.69	1.81	1.21	45.54	3.05
10	天童市	17.39	1.47	1.85	1.90	1.19	47.87	9.63
11	東根市	16.57	1.44	1.68	1.79	1.19	46.78	7.14
12	尾花沢市	16.64	1.37	1.72	1.75	1.17	46.43	8.88
13	南陽市	15.74	1.67	1.92	1.98	1.25	42.32	3.19
	市小計	16.33	1.53	1.77	1.88	1.20	45.04	5.95
14	中山町	16.44	1.48	1.89	1.84	1.19	44.62	6.75
15	山辺町	18.79	1.49	1.79	1.95	1.20	52.78	7.64
16	大江町	15.63	1.45	1.74	1.79	1.16	43.15	4.86
17	朝日町	17.25	1.32	1.76	1.75	1.14	46.73	5.00
18	西川町	18.74	1.30	1.81	1.82	1.14	51.76	2.00
19	河北町	17.03	1.50	1.69	1.87	1.20	48.95	9.06
20	大石田町	17.49	1.38	1.78	1.87	1.18	47.54	8.69
21	舟形町	16.82	1.37	1.66	1.79	1.20	49.09	0.00
22	大蔵村	19.87	1.46	1.45	2.10	1.18	58.65	6.20
27	最上町	15.96	1.43	1.78	1.85	1.21	45.27	0.00
28	高畠町	16.79	1.50	1.81	1.91	1.20	45.93	3.36
29	川西町	16.48	1.51	1.88	1.92	1.27	44.76	5.16
30	白鷹町	16.56	1.40	1.84	1.92	1.21	45.82	2.14
31	飯豊町	14.88	1.46	1.73	1.78	1.20	39.77	2.10
32	小国町	16.56	1.39	1.99	1.93	1.20	46.15	5.76
36	三川町	15.48	1.51	1.64	1.83	1.19	43.05	3.38
44	遊佐町	16.30	1.48	1.85	1.89	1.17	42.92	3.32
45	庄内町	16.16	1.57	1.90	2.02	1.18	44.33	6.71
46	最上地区	15.97	1.40	1.98	1.88	1.17	44.96	4.34
	町村計	16.68	1.46	1.81	1.89	1.19	46.21	5.04
	市町村計	16.41	1.51	1.78	1.88	1.20	45.31	5.79
301	医師国保	13.25	1.37	1.53	1.60	1.17	32.14	16.00
302	歯科医師	9.05	1.35	1.47	1.47	1.17	21.49	9.53
303	建設国保	11.19	1.42	1.74	1.62	1.19	28.54	5.12
	組合計	11.15	1.41	1.70	1.61	1.19	28.17	6.44
	県総計	16.17	1.51	1.77	1.86	1.20	44.55	5.81

第 12 表 診療費諸率（その6） 全被保険者分

番号	保険者名	1日当たり費用額（円）						
		診療費				調剤	食事療養 生活療養	訪問看護
		入院	入院外	歯科	計			
1	山形市	33,017	8,618	6,872	12,701	9,317	670	10,842
2	米沢市	37,744	8,191	7,233	13,428	9,726	663	10,528
3	鶴岡市	35,507	7,530	6,566	11,713	9,535	673	11,364
4	酒田市	32,517	8,999	6,717	12,921	9,998	668	11,666
5	新庄市	34,176	8,768	6,319	13,182	9,271	669	9,917
6	寒河江市	26,639	9,505	6,791	12,886	10,311	663	10,442
7	上山市	32,502	8,043	6,719	12,852	9,164	669	10,248
8	村山市	29,652	8,441	7,396	12,540	8,747	665	11,073
9	長井市	32,050	8,876	7,050	12,759	10,479	666	10,086
10	天童市	30,757	9,397	6,697	13,362	9,485	666	10,652
11	東根市	33,531	8,778	7,011	13,147	9,139	667	11,648
12	尾花沢市	31,681	9,412	7,172	13,743	10,131	670	10,385
13	南陽市	36,444	8,923	6,097	12,740	10,430	674	9,972
	市小計	33,137	8,570	6,796	12,764	9,580	668	10,829
								0
14	中山町	32,779	9,080	6,949	12,994	11,339	666	11,433
15	山辺町	29,260	8,821	6,589	13,114	9,842	662	10,478
16	大江町	32,979	8,568	6,545	12,509	9,914	666	10,497
17	朝日町	32,261	9,007	6,816	13,909	12,267	665	15,694
18	西川町	29,639	8,790	6,782	13,527	11,742	660	13,015
19	河北町	29,227	9,054	7,280	12,777	9,413	666	12,517
20	大石田町	29,371	8,248	6,411	13,236	9,904	667	9,781
21	舟形町	30,610	8,418	7,258	13,265	9,173	673	0
22	大蔵村	23,532	7,918	8,183	13,109	9,271	670	9,995
27	最上町	32,561	9,832	8,437	14,425	10,387	660	0
28	高畠町	33,439	8,544	6,976	13,183	11,025	668	9,903
29	川西町	34,708	8,923	6,868	13,658	10,595	668	9,924
30	白鷹町	32,345	8,568	6,272	14,259	11,488	668	11,550
31	飯豊町	35,703	8,904	6,873	13,264	11,967	644	11,097
32	小国町	29,702	9,103	5,903	13,790	11,686	662	12,268
36	三川町	31,783	8,432	7,215	12,394	9,174	671	13,272
44	遊佐町	33,048	9,689	7,260	14,251	11,146	672	13,450
45	庄内町	32,786	10,146	6,596	14,555	11,038	667	13,606
46	最上地区	33,236	8,238	6,900	13,693	10,137	678	12,446
	町村計	31,855	8,955	6,908	13,548	10,626	667	11,125
	市町村計	32,834	8,647	6,820	12,927	9,789	668	10,873
301	医師国保	41,788	8,900	6,582	12,571	12,340	661	9,850
302	歯科医師	46,581	7,707	7,687	11,199	10,031	662	13,352
303	建設国保	50,037	7,992	6,861	12,085	8,407	678	10,614
	組合計	48,968	8,023	6,870	12,040	8,809	675	11,341
	県総計	33,341	8,609	6,823	12,877	9,728	668	10,890

番号	保険者名	1人当たり費用額 (円)						
		診療費				調剤	食事療養 生活療養	訪問看護
		入院	入院外	歯科	計			
1	山形市	139,309	132,990	26,786	299,084	70,567	7,571	1,797
2	米沢市	147,758	115,750	24,732	288,241	79,503	6,711	1,860
3	鶴岡市	121,330	113,281	23,439	258,050	74,566	5,956	1,692
4	酒田市	130,469	137,259	20,359	288,087	64,039	7,006	849
5	新庄市	119,013	102,422	19,846	241,282	62,558	6,082	888
6	寒河江市	130,054	130,523	23,069	283,646	65,169	8,845	782
7	上山市	157,235	125,118	22,172	304,525	78,846	8,811	1,680
8	村山市	133,816	120,579	26,850	281,244	66,076	7,999	846
9	長井市	114,170	117,401	21,439	253,010	80,343	6,286	1,117
10	天童市	145,828	133,117	26,443	305,387	64,187	8,298	943
11	東根市	135,825	122,850	24,491	283,167	65,844	7,275	1,240
12	尾花沢市	133,722	124,847	19,940	278,509	70,824	7,620	474
13	南陽市	132,912	143,552	22,971	299,435	88,236	6,355	2,672
	市小計	134,531	125,964	24,009	284,503	70,947	7,180	1,435
14	中山町	134,327	142,728	22,493	299,549	53,955	7,179	473
15	山辺町	155,930	129,231	23,380	308,541	71,449	9,612	2,036
16	大江町	120,586	115,768	23,701	260,055	54,354	6,535	565
17	朝日町	140,152	108,749	19,730	268,631	86,671	7,295	37
18	西川町	154,465	103,203	28,510	286,178	83,534	9,378	120
19	河北町	142,108	139,324	30,043	311,475	58,603	8,698	2,279
20	大石田町	158,316	108,150	20,271	286,737	70,354	9,352	1,262
21	舟形町	131,047	97,630	21,784	250,461	63,371	7,897	0
22	大蔵村	161,253	88,393	22,381	272,027	66,323	12,833	1,335
27	最上町	123,307	110,547	24,011	257,865	80,590	6,719	0
28	高畠町	143,462	112,492	29,013	284,967	82,314	7,488	1,570
29	川西町	143,734	120,065	23,728	287,526	95,718	7,259	1,754
30	白鷹町	175,717	107,424	21,127	304,269	88,545	9,721	530
31	飯豊町	117,665	112,040	20,526	250,231	93,154	5,408	279
32	小国町	167,825	118,422	21,653	307,900	85,661	9,937	2,860
36	三川町	115,298	115,582	22,316	253,196	60,010	6,306	337
44	遊佐町	144,059	132,894	20,120	297,073	62,325	7,465	342
45	庄内町	153,603	139,174	20,647	313,425	48,034	8,271	585
46	最上地区	142,005	94,338	21,364	257,707	66,657	7,675	340
	町村計	144,392	118,127	23,287	285,806	70,989	8,008	935
	市町村計	136,675	124,260	23,852	284,786	70,956	7,360	1,326
301	医師国保	63,231	64,541	19,331	147,103	42,619	2,281	508
302	歯科医師	43,223	65,043	7,359	115,625	40,986	1,295	1,464
303	建設国保	81,426	90,529	20,235	192,191	49,892	2,638	408
	組合計	74,635	84,658	18,452	177,745	48,015	2,426	557
	県総計	131,625	121,037	23,412	276,073	69,089	6,958	1,264

第 12 表 診療費諸率（その 7） 1 件当たり診療費等費用額

番号	保険者名	診 療 費							
		入 院			入 院 外			歯 科	
		一般	退職	全体	一般	退職	全体	一般	退職
1	山形市	552,155	536,735	551,639	13,253	13,958	13,277	11,825	11,970
2	米沢市	590,076	541,569	588,245	12,860	13,021	12,866	13,322	12,790
3	鶴岡市	532,161	525,949	531,897	11,649	12,029	11,670	11,546	11,241
4	酒田市	520,722	574,080	522,791	14,245	14,872	14,280	13,005	13,078
5	新庄市	525,682	629,702	529,394	12,638	17,237	12,853	10,440	10,812
6	寒河江市	472,146	553,291	475,772	13,673	12,574	13,623	11,635	10,883
7	上山市	549,654	655,618	553,354	12,373	19,188	12,714	12,034	11,855
8	村山市	512,938	554,977	514,915	11,812	11,789	11,810	12,449	13,519
9	長井市	520,187	622,279	523,413	12,828	17,829	13,099	11,942	11,794
10	天童市	536,612	499,397	534,825	13,796	14,470	13,832	12,408	12,487
11	東根市	555,109	571,891	555,727	12,680	12,232	12,656	11,775	11,797
12	尾花沢市	530,582	371,689	527,090	12,795	13,986	12,859	12,360	11,695
13	南陽市	568,434	685,411	573,770	14,925	13,685	14,864	11,744	10,408
	市小計	540,490	553,801	541,000	13,058	13,904	13,098	12,032	11,972
14	中山町	547,905	421,317	538,960	13,611	11,335	13,477	12,994	15,002
15	山辺町	549,211	571,940	549,800	13,061	15,410	13,179	11,888	10,029
16	大江町	522,775	369,793	515,537	12,240	15,532	12,442	11,426	10,491
17	朝日町	564,254	355,746	556,371	11,994	10,167	11,894	12,177	9,196
18	西川町	555,252	556,424	555,307	11,638	9,071	11,435	12,564	8,784
19	河北町	479,231	770,461	497,609	13,324	17,874	13,538	12,240	13,432
20	大石田町	511,838	556,208	513,607	11,522	9,440	11,418	11,540	9,449
21	舟形町	490,354	724,089	514,727	11,572	11,041	11,536	12,016	12,601
22	大蔵村	454,693	713,507	467,634	11,481	12,408	11,529	11,934	11,215
27	最上町	514,771	607,052	519,636	13,172	27,074	14,093	15,049	15,064
28	高畠町	559,365	592,110	561,452	12,875	12,296	12,841	12,547	13,514
29	川西町	566,041	660,637	571,878	13,423	14,438	13,496	13,034	11,828
30	白鷹町	536,189	513,093	535,602	12,062	10,661	11,978	11,593	10,783
31	飯豊町	534,637	477,615	531,400	13,187	10,454	12,991	11,976	11,095
32	小国町	493,739	424,869	492,005	12,902	8,007	12,633	11,770	11,683
36	三川町	470,676	1,044,091	491,861	12,230	21,778	12,751	11,852	12,023
44	遊佐町	546,544	388,618	538,785	14,183	16,433	14,325	13,416	13,611
45	庄内町	532,931	436,563	529,950	15,835	18,478	15,975	12,562	11,843
46	最上地区	531,545	513,410	530,783	11,610	9,847	11,530	13,623	14,083
	町村計	529,561	568,273	531,390	13,012	14,157	13,078	12,539	12,238
	市町村計	537,963	557,741	538,762	13,049	13,965	13,094	12,135	12,037
301	医師国保	553,527	-	553,527	12,230	-	12,230	10,064	-
302	歯科医師	421,534	-	421,534	10,375	-	10,375	11,262	-
303	建設国保	560,052	-	560,052	11,364	-	11,364	11,971	-
	組合計	545,845	-	545,845	11,314	-	11,314	11,708	-
	県 総計	538,337	557,741	539,085	12,930	13,965	12,978	12,106	12,037

(単 位 : 円)

番号	保険者名	診 療 費				調 剤		
		全 体	合 計			一 般	退 職	全 体
			一 般	退 職	全 体			
1	山形市	11,830	23,868	23,742	23,864	11,225	10,356	11,196
2	米沢市	13,303	25,978	25,248	25,951	12,127	10,311	12,061
3	鶴岡市	11,528	21,699	19,261	21,561	11,322	11,603	11,338
4	酒田市	13,010	25,336	23,106	25,212	11,832	12,215	11,853
5	新庄市	10,457	23,783	26,511	23,910	11,012	9,897	10,963
6	寒河江市	11,603	23,922	24,556	23,951	12,058	12,249	12,067
7	上山市	12,025	25,277	28,594	25,443	11,040	12,551	11,115
8	村山市	12,528	22,487	19,752	22,299	10,435	9,199	10,344
9	長井市	11,934	23,002	23,881	23,049	12,682	12,848	12,691
10	天童市	12,412	25,465	24,070	25,391	11,320	10,708	11,287
11	東根市	11,776	23,767	19,637	23,536	10,981	9,457	10,903
12	尾花沢市	12,323	24,451	16,895	24,049	11,667	15,291	11,854
13	南陽市	11,681	25,245	25,477	25,256	13,085	11,808	13,024
	市小計	12,029	24,048	22,731	23,985	11,505	11,196	11,491
14	中山町	13,106	23,995	21,644	23,857	12,942	23,238	13,486
15	山辺町	11,773	25,803	20,919	25,551	11,900	10,174	11,825
16	大江町	11,370	22,517	20,182	22,375	11,299	13,867	11,468
17	朝日町	12,006	24,851	15,462	24,337	13,198	26,746	13,942
18	西川町	12,243	25,286	16,706	24,602	13,540	10,848	13,333
19	河北町	12,290	23,158	39,597	23,920	10,883	19,186	11,263
20	大石田町	11,419	25,026	20,862	24,814	11,854	8,577	11,701
21	舟形町	12,062	22,811	36,826	23,800	11,125	9,431	11,018
22	大蔵村	11,902	27,021	36,544	27,499	10,858	12,424	10,938
27	最上町	15,050	26,000	35,310	26,648	12,723	9,766	12,524
28	高畠町	12,608	25,084	26,736	25,181	13,289	12,300	13,235
29	川西町	12,940	26,156	26,527	26,183	13,595	12,145	13,495
30	白鷹町	11,534	28,025	16,845	27,342	14,169	10,477	13,947
31	飯豊町	11,917	24,081	18,388	23,677	14,528	13,044	14,416
32	小国町	11,765	27,361	14,297	26,645	14,021	13,045	13,971
36	三川町	11,860	21,935	35,465	22,646	10,881	11,789	10,929
44	遊佐町	13,430	27,180	22,870	26,903	12,994	14,238	13,080
45	庄内町	12,522	29,726	24,069	29,428	13,038	11,784	12,986
46	最上地区	13,647	25,872	22,820	25,731	11,755	13,206	11,820
	町村計	12,520	25,644	24,875	25,600	12,645	13,284	12,680
	市町村計	12,130	24,376	23,248	24,320	11,733	11,678	11,730
301	医師国保	10,064	20,117	-	20,117	14,428	-	14,428
302	歯科医師	11,262	16,459	-	16,459	11,703	-	11,703
303	建設国保	11,971	19,607	-	19,607	10,013	-	10,013
	組合計	11,708	19,330	-	19,330	10,458	-	10,458
	県総計	12,102	24,032	23,248	23,995	11,649	11,678	11,650

第 12 表 診療費諸率（その 8） 1 件当たり診療費等費用額

（ 単 位 ： 円 ）

番号	保険者名	食 事 療 養 生 活 療 養			訪 問 看 護			合 計		
		一般	退職	全体	一般	退職	全体	一般	退職	全体
1	山形市	30,922	30,701	30,915	83,416	96,309	84,248	20,105	19,940	20,100
2	米沢市	28,067	23,866	27,915	47,153	38,853	47,057	21,260	20,015	21,215
3	鶴岡市	27,659	21,198	27,377	60,517	116,126	65,111	18,406	16,923	18,322
4	酒田市	29,461	20,499	29,116	97,621	112,619	99,654	21,465	19,931	21,380
5	新庄市	29,368	23,106	29,150	85,579	41,253	84,194	19,600	20,959	19,662
6	寒河江市	33,908	29,426	33,697	52,370	0	52,370	20,758	20,999	20,769
7	上山市	32,322	25,748	32,084	51,930	101,525	56,674	20,499	23,119	20,630
8	村山市	33,382	22,735	32,877	111,666	49,552	105,196	18,925	16,254	18,737
9	長井市	30,891	15,089	30,352	30,736	0	30,736	19,621	20,106	19,646
10	天童市	32,096	27,389	31,866	102,565	0	102,565	21,443	20,143	21,374
11	東根市	31,319	27,609	31,185	83,201	0	83,201	19,947	16,667	19,769
12	尾花沢市	31,562	10,707	31,088	92,170	0	92,170	20,573	16,422	20,354
13	南陽市	28,511	28,430	28,507	31,782	35,743	31,822	21,212	20,890	21,197
	市小計	30,289	25,204	30,094	62,705	99,532	64,450	20,209	19,185	20,161
14	中山町	28,833	41,215	29,716	77,173	0	77,173	21,748	22,751	21,805
15	山辺町	35,094	27,938	34,920	79,167	84,617	80,099	21,757	18,274	21,586
16	大江町	29,383	15,590	28,743	51,052	0	51,052	19,718	18,410	19,636
17	朝日町	31,732	15,471	31,072	78,470	0	78,470	21,093	19,692	21,016
18	西川町	35,008	17,685	34,186	26,030	0	26,030	21,722	14,865	21,183
19	河北町	32,432	35,344	32,621	118,289	75,521	113,373	20,218	34,664	20,886
20	大石田町	31,216	43,559	31,709	84,990	0	84,990	21,091	17,480	20,912
21	舟形町	32,774	35,267	33,051	0	0	0	19,118	28,694	19,768
22	大蔵村	40,359	20,360	39,303	61,966	0	61,966	21,763	27,705	22,064
27	最上町	30,221	24,259	29,889	0	0	0	21,117	25,590	21,424
28	高島町	30,340	35,746	30,697	33,236	0	33,236	21,341	22,427	21,403
29	川西町	29,964	28,909	29,898	51,249	0	51,249	21,682	21,403	21,662
30	白鷹町	30,351	39,941	30,603	24,807	23,980	24,704	23,562	14,888	23,034
31	飯豊町	25,404	28,717	25,601	23,303	0	23,303	20,789	16,568	20,482
32	小国町	30,881	18,762	30,561	70,637	0	70,637	23,424	14,051	22,922
36	三川町	29,122	21,902	28,893	44,922	0	44,922	18,698	27,772	19,177
44	遊佐町	29,650	14,194	28,865	32,619	60,745	44,673	23,415	20,439	23,219
45	庄内町	30,070	13,904	29,563	168,932	55,800	91,356	26,006	21,812	25,795
46	最上地区	30,209	36,816	30,500	54,040	0	54,040	21,281	20,016	21,223
	町村計	30,911	29,441	30,839	55,689	60,870	56,073	21,813	21,524	21,797
	市町村計	30,432	26,374	30,267	61,525	90,041	63,007	20,536	19,741	20,496
301	医師国保	21,251	-	21,251	157,600	-	157,600	18,746	-	18,746
302	歯科医師	14,227	-	14,227	127,232	-	127,232	15,122	-	15,122
303	建設国保	19,340	-	19,340	54,379	-	54,379	16,572	-	16,572
	組合計	19,015	-	19,015	73,090	-	73,090	16,582	-	16,582
	県 総計	29,905	26,374	29,767	61,904	90,041	63,320	20,269	19,741	20,245

第 13 表 療養諸費費用額の状況（その1）

（単位：円）

番号	保険者名	一般被保険者分 ①	退職被保険者等分 ②	全被保険者分 (① + ②) ③	一人当たり療養諸費費用額		
					一般分 ①'	退職分 ②'	全被保険者分 ③'
1	山形市	18,802,893,087	661,169,435	19,464,062,522	381,645	413,231	382,639
2	米沢市	6,399,300,411	229,148,955	6,628,449,366	377,495	411,398	378,574
3	鶴岡市	9,995,354,885	553,107,887	10,548,462,772	343,377	336,440	343,006
4	酒田市	8,620,679,086	472,600,239	9,093,279,325	363,129	345,468	362,167
5	新庄市	2,708,558,935	139,020,520	2,847,579,455	310,543	366,809	312,886
6	寒河江市	3,043,681,613	149,783,936	3,193,465,549	358,967	412,628	361,170
7	上山市	2,900,429,673	171,843,620	3,072,273,293	391,844	480,010	395,912
8	村山市	2,014,247,107	131,497,410	2,145,744,517	356,630	405,856	359,301
9	長井市	1,886,703,148	107,209,302	1,993,912,450	343,224	349,216	343,541
10	天童市	5,216,542,434	275,749,174	5,492,291,608	381,494	400,798	382,418
11	東根市	3,547,508,158	170,368,092	3,717,876,250	361,364	331,455	359,876
12	尾花沢市	1,609,316,252	71,078,460	1,680,394,712	361,644	333,702	360,368
13	南陽市	2,699,378,764	134,176,147	2,833,554,911	397,962	427,313	399,261
	市小計	69,444,593,553	3,266,753,177	72,711,346,730	366,383	378,578	366,914
14	中山町	896,342,861	56,619,303	952,962,164	361,429	428,934	364,840
15	山辺町	1,132,742,763	49,001,331	1,181,744,094	398,713	328,868	395,232
16	大江町	607,806,957	37,763,795	645,570,752	325,030	320,032	324,734
17	朝日町	728,594,949	39,212,143	767,807,092	364,480	388,239	365,622
18	西川町	472,727,515	27,905,316	500,632,831	389,718	303,319	383,627
19	河北町	1,540,630,175	127,393,457	1,668,023,632	372,673	656,667	385,403
20	大石田町	694,401,810	29,786,065	724,187,875	370,743	372,326	370,808
21	舟形町	428,281,310	47,098,799	475,380,109	311,477	501,051	323,608
22	大蔵村	307,975,417	21,000,901	328,976,318	346,819	525,023	354,500
27	最上町	813,773,956	72,589,045	886,363,001	340,634	429,521	346,506
28	高畠町	1,968,785,489	126,138,331	2,094,923,820	376,369	427,588	379,103
29	川西町	1,375,064,174	103,440,616	1,478,504,790	391,422	455,686	395,322
30	白鷹町	1,308,823,084	53,792,165	1,362,615,249	412,618	287,659	405,661
31	飯豊町	554,584,312	34,568,879	589,153,191	358,259	281,048	352,575
32	小国町	642,555,911	21,863,046	664,418,957	420,796	212,263	407,619
36	三川町	515,244,842	42,420,504	557,665,346	313,791	471,339	321,978
44	遊佐町	1,272,959,682	78,792,725	1,351,752,407	369,402	378,811	369,938
45	庄内町	1,956,977,349	86,975,170	2,043,952,519	377,576	308,423	374,008
46	最上地区	1,931,074,411	87,134,202	2,018,208,613	333,807	336,425	333,919
	町村計	19,149,346,967	1,143,495,793	20,292,842,760	367,486	388,548	368,612
	市町村計	88,593,940,520	4,410,248,970	93,004,189,490	366,621	381,114	367,283
301	医師国保	419,581,869	0	419,581,869	193,267	0	193,267
302	歯科医師	476,413,100	0	476,413,100	161,223	0	161,223
303	建設国保	4,286,714,455	0	4,286,714,455	247,615	0	247,615
	組合計	5,182,709,424	0	5,182,709,424	230,979	0	230,979
	県総計	93,776,649,944	4,410,248,970	98,186,898,914	355,096	381,114	356,188

第 13 表 療養諸費費用額の状況（その2）

番号	保険者名	平成26年度						平成27年度					
		一般分		退職分		全体分		一般分		退職分		全体分	
		費用額	伸び率	費用額	伸び率	費用額	伸び率	費用額	伸び率	費用額	伸び率	費用額	伸び率
1	山形市	355,062	101.5	441,043	110.9	360,175	102.0	376,191	106.0	473,110	107.3	380,766	105.7
2	米沢市	357,464	104.5	396,321	107.0	359,804	104.6	373,609	104.5	381,022	96.1	373,967	103.9
3	鶴岡市	309,594	103.5	327,048	99.1	311,200	103.0	337,522	109.0	358,779	109.7	339,155	109.0
4	酒田市	348,078	103.7	341,355	92.8	347,377	102.4	367,198	105.5	324,707	95.1	363,829	104.7
5	新庄市	295,410	100.9	349,480	101.6	299,213	100.8	296,983	100.5	359,633	102.9	300,531	100.4
6	寒河江市	358,801	110.7	433,104	104.7	365,259	109.7	377,737	105.3	415,568	96.0	380,208	104.1
7	上山市	348,234	98.0	393,680	116.7	352,116	99.6	382,748	109.9	415,321	105.5	384,886	109.3
8	村山市	329,207	99.4	370,732	110.0	332,776	100.3	354,313	107.6	378,133	102.0	356,181	107.0
9	長井市	326,090	107.3	396,659	107.8	332,724	107.3	345,259	105.9	353,987	89.2	345,948	104.0
10	天童市	343,774	100.4	338,828	103.0	343,342	100.7	384,811	111.9	377,713	111.5	384,334	111.9
11	東根市	318,964	100.1	298,812	86.8	317,213	98.8	344,977	108.2	376,812	126.1	347,250	109.5
12	尾花沢市	339,926	99.4	425,823	97.6	344,199	99.4	364,735	107.3	335,322	78.7	363,158	105.5
13	南陽市	388,946	110.1	402,960	107.0	390,086	109.7	394,914	101.5	502,044	124.6	401,987	103.1
	市小計	341,056	102.8	372,440	102.6	343,531	102.7	363,380	106.5	389,519	104.6	365,035	106.3
14	中山町	351,500	99.4	398,110	121.4	356,298	101.5	368,607	104.9	443,983	111.5	374,538	105.1
15	山辺町	385,492	101.3	394,047	108.8	386,427	102.2	383,691	99.5	430,788	109.3	387,795	100.4
16	大江町	297,387	100.6	367,540	110.8	305,813	101.7	289,558	97.4	358,142	97.4	295,732	96.7
17	朝日町	305,866	92.1	325,297	82.9	307,463	91.2	365,504	119.5	414,193	127.3	368,722	119.9
18	西川町	384,674	114.9	410,393	104.4	387,614	113.4	346,165	90.0	388,757	94.7	350,169	90.3
19	河北町	346,152	105.8	395,944	86.8	349,870	103.8	371,792	107.4	452,847	114.4	376,831	107.7
20	大石田町	305,534	107.4	438,378	119.4	314,214	108.2	348,344	114.0	355,095	81.0	348,736	111.0
21	舟形町	332,973	106.1	358,383	107.9	335,584	106.3	310,878	93.4	288,458	80.5	308,924	92.1
22	大蔵村	318,881	98.3	205,543	71.5	310,988	96.5	350,673	110.0	374,692	182.3	352,072	113.2
27	最上町	314,020	105.1	385,109	121.1	320,908	106.8	334,711	106.6	345,627	89.7	335,644	104.6
28	高島町	348,700	103.6	375,746	105.9	351,510	103.8	351,258	100.7	410,791	109.3	356,117	101.3
29	川西町	348,919	99.9	450,007	98.1	358,159	99.7	384,317	110.1	441,556	98.1	388,894	108.6
30	白鷹町	362,117	108.2	350,707	108.1	360,837	108.2	373,773	103.2	482,174	137.5	383,213	106.2
31	飯豊町	324,480	102.1	390,916	101.2	332,526	101.6	334,250	103.0	304,638	77.9	331,309	99.6
32	小国町	385,106	109.8	314,809	94.9	376,333	108.0	390,539	101.4	254,518	80.8	377,689	100.4
36	三川町	314,450	114.6	289,029	91.3	312,204	112.0	296,220	94.2	418,148	144.7	305,341	97.8
44	遊佐町	316,723	98.3	288,163	70.6	313,711	94.7	345,498	109.1	429,319	149.0	352,564	112.4
45	庄内町	323,355	101.4	305,502	88.8	321,702	100.1	343,365	106.2	311,848	102.1	341,062	106.0
46	最上地区	304,864	108.9	305,294	117.1	304,893	109.5	318,683	104.5	350,413	114.8	320,586	105.1
	町村計	334,140	103.8	357,091	100.5	336,312	103.4	349,296	104.5	388,560	108.8	352,326	104.8
	市町村計	339,565	103.0	368,585	102.1	341,954	102.9	360,340	106.1	389,275	105.6	362,260	105.9
301	医師国保	190,865	106.7	0	0.0	190,865	106.7	184,433	96.6	0	0.0	184,433	96.6
302	歯科医師	143,042	99.1	0	0.0	143,042	99.1	156,019	109.1	0	0.0	156,019	109.1
303	建設国保	245,627	100.4	0	0.0	245,627	100.4	255,241	103.9	0	0.0	255,241	103.9
	組合計	227,229	100.7	0	0.0	227,229	100.7	235,639	103.7	0	0.0	235,639	103.7
	県総計	329,997	102.9	368,585	102.1	332,924	102.7	349,698	106.0	389,275	105.6	352,114	105.8

番 号	保険者名	平成28年度					
		一般分		退職分		全体分	
		費用額	伸び率	費用額	伸び率	費用額	伸び率
1	山形市	381,645	101.4	413,231	87.3	382,639	100.5
2	米沢市	377,495	101.0	411,398	108.0	378,574	101.2
3	鶴岡市	343,377	101.7	336,440	93.8	343,006	101.1
4	酒田市	363,129	98.9	345,468	106.4	362,167	99.5
5	新庄市	310,543	104.6	366,809	102.0	312,886	104.1
6	寒河江市	358,967	95.0	412,628	99.3	361,170	95.0
7	上山市	391,844	102.4	480,010	115.6	395,912	102.9
8	村山市	356,630	100.7	405,856	107.3	359,301	100.9
9	長井市	343,224	99.4	349,216	98.7	343,541	99.3
10	天童市	381,494	99.1	400,798	106.1	382,418	99.5
11	東根市	361,364	104.8	331,455	88.0	359,876	103.6
12	尾花沢市	361,644	99.2	333,702	99.5	360,368	99.2
13	南陽市	397,962	100.8	427,313	85.1	399,261	99.3
	市小計	366,383	100.8	378,578	97.2	366,914	100.5
14	中山町	361,429	98.1	428,934	96.6	364,840	97.4
15	山辺町	398,713	103.9	328,868	76.3	395,232	101.9
16	大江町	325,030	112.3	320,032	89.4	324,734	109.8
17	朝日町	364,480	99.7	388,239	93.7	365,622	99.2
18	西川町	389,718	112.6	303,319	78.0	383,627	109.6
19	河北町	372,673	100.2	656,667	145.0	385,403	102.3
20	大石田町	370,743	106.4	372,326	104.9	370,808	106.3
21	舟形町	311,477	100.2	501,051	173.7	323,608	104.8
22	大蔵村	346,819	98.9	525,023	140.1	354,500	100.7
27	最上町	340,634	101.8	429,521	124.3	346,506	103.2
28	高畠町	376,369	107.1	427,588	104.1	379,103	106.5
29	川西町	391,422	101.8	455,686	103.2	395,322	101.7
30	白鷹町	412,618	110.4	287,659	59.7	405,661	105.9
31	飯豊町	358,259	107.2	281,048	92.3	352,575	106.4
32	小国町	420,796	107.7	212,263	83.4	407,619	107.9
36	三川町	313,791	105.9	471,339	112.7	321,978	105.4
44	遊佐町	369,402	106.9	378,811	88.2	369,938	104.9
45	庄内町	377,576	110.0	308,423	98.9	374,008	109.7
46	最上地区	333,807	104.7	336,425	96.0	333,919	104.2
	町村計	367,486	105.2	388,548	100.0	368,612	104.6
	市町村計	366,621	101.7	381,114	97.9	367,283	101.4
301	医師国保	193,267	104.8	0	0.0	193,267	104.8
302	歯科医師	161,223	103.3	0	0.0	161,223	103.3
303	建設国保	247,615	97.0	0	0.0	247,615	97.0
	組合計	230,979	98.0	0	0.0	230,979	98.0
	県総計	355,096	101.5	381,114	97.9	356,188	101.2

平成28年度 国民健康保険事業年報

編集・発行／山形県健康福祉部健康福祉企画課

〒990-8570 山形市松波二丁目8番1号

TEL 023-630-3122

FAX 023-625-4294

平成30年9月発行

