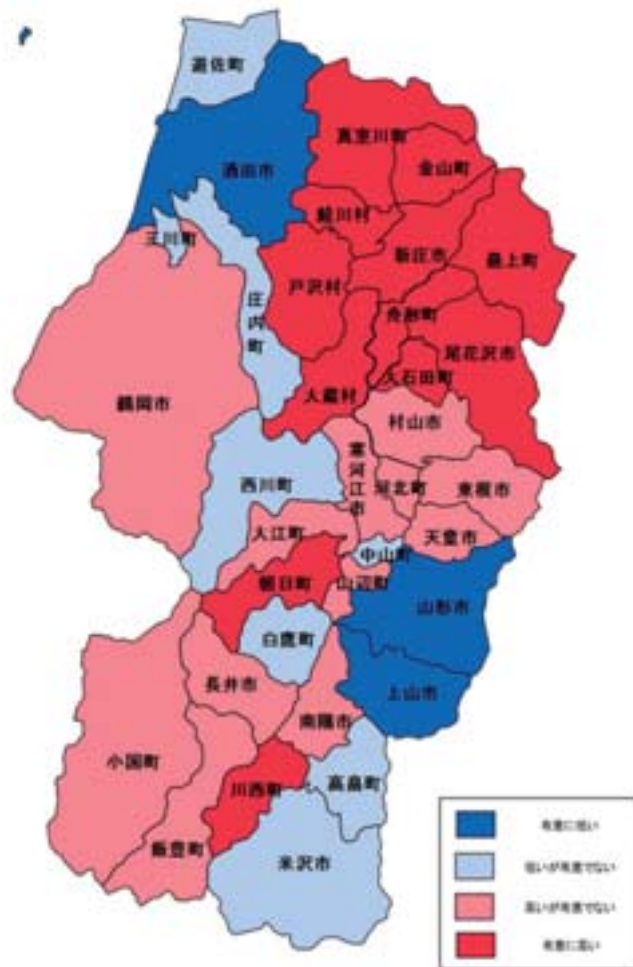


4 H29 年度 特定健康診査結果

(1) 腹囲リスク

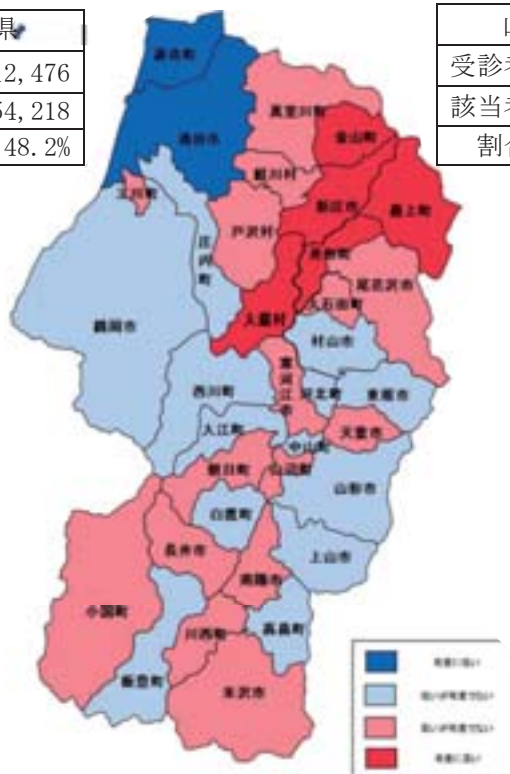
① 男女計

山形県	
受診者数	220,469
該当者数	81,345
割合	36.9%



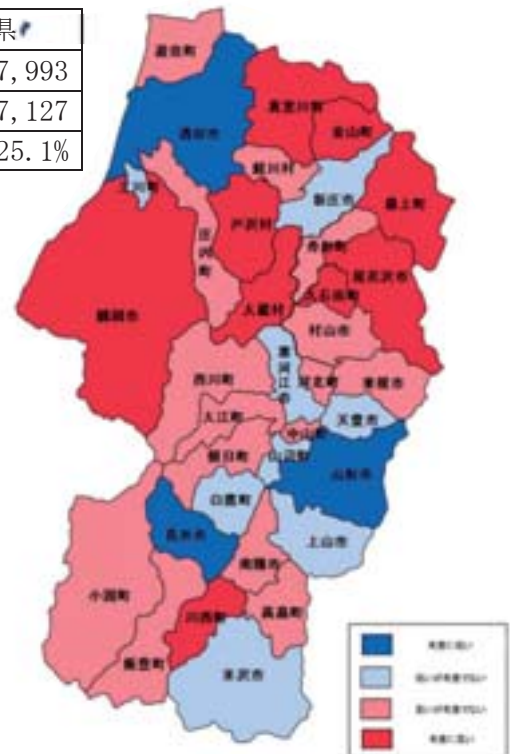
② 男性

山形県	
受診者数	112,476
該当者数	54,218
割合	48.2%



③ 女性

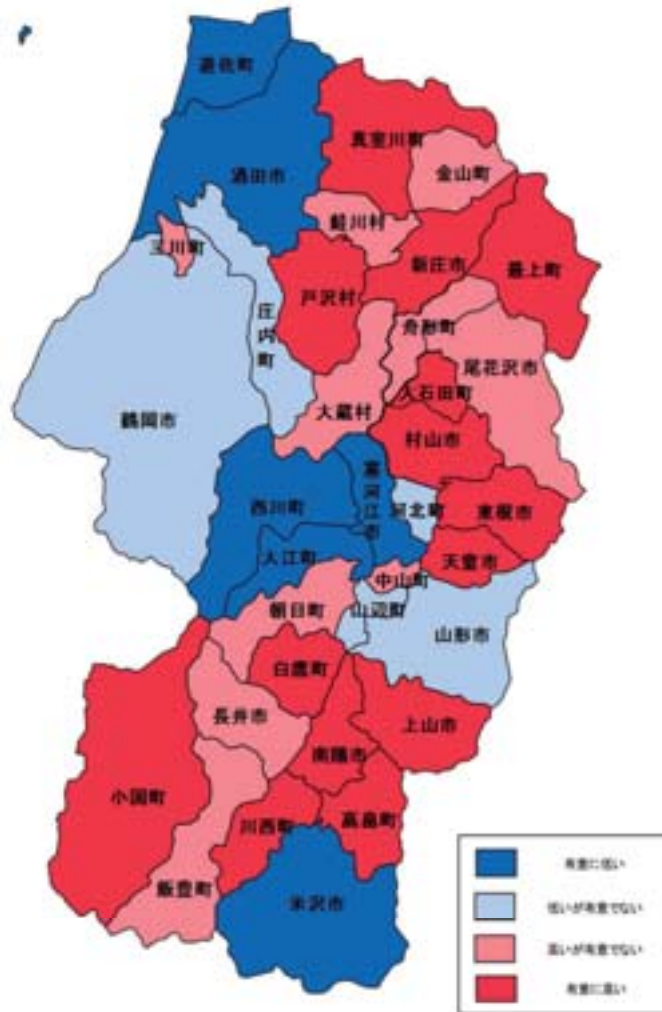
山形県	
受診者数	107,993
該当者数	27,127
割合	25.1%



(2) 血圧リスク

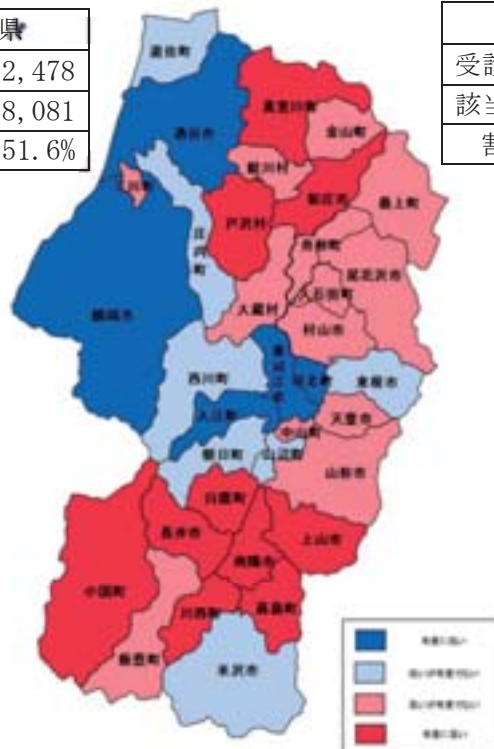
① 男女計

山形県	
受診者数	220,471
該当者数	97,256
割合	44.1%



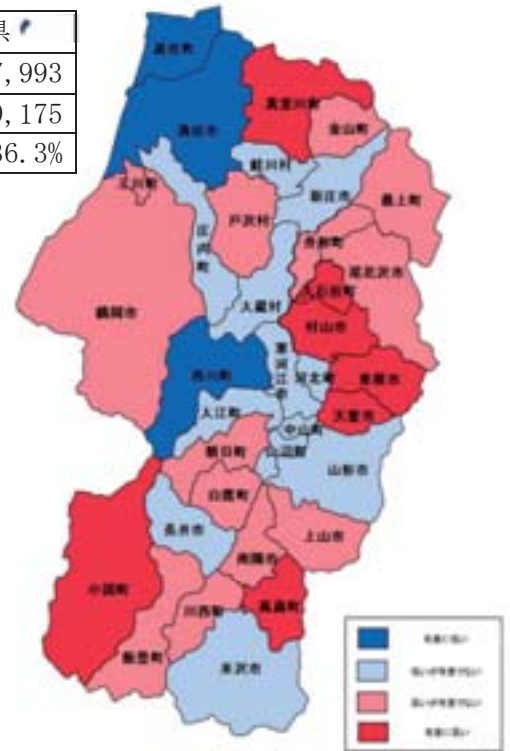
② 男性

山形県	
受診者数	112,478
該当者数	58,081
割合	51.6%



③ 女性

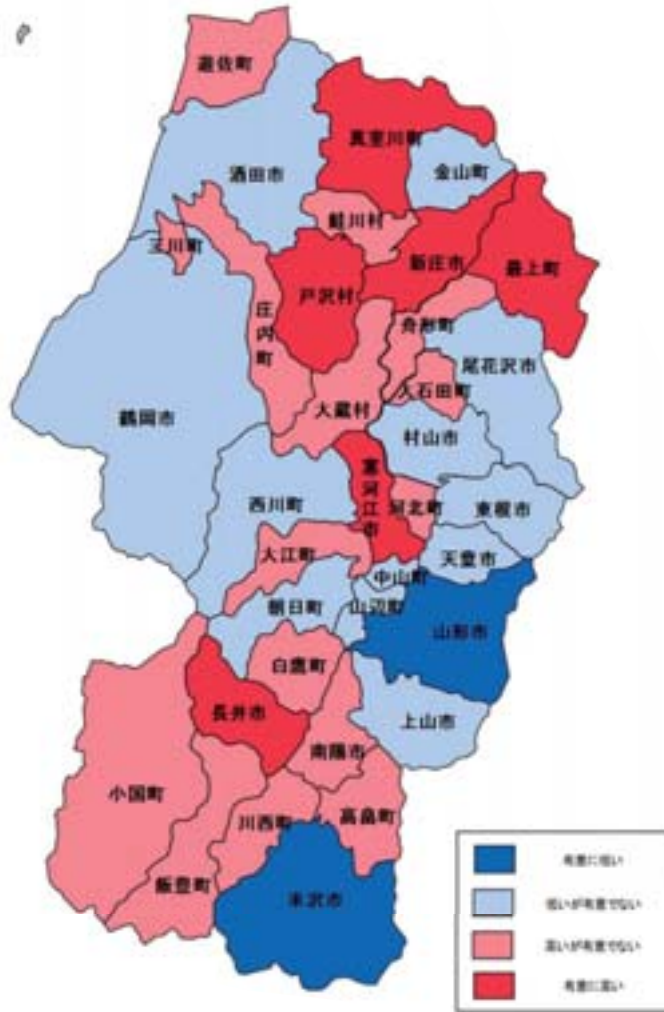
山形県	
受診者数	107,993
該当者数	39,175
割合	36.3%



(3) 脂質リスク

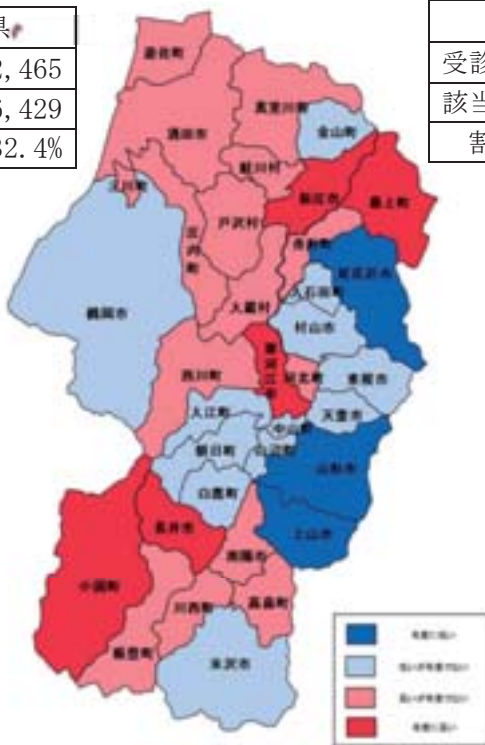
① 男女計

山形県	
受診者数	220,448
該当者数	49,354
割合	22.4%



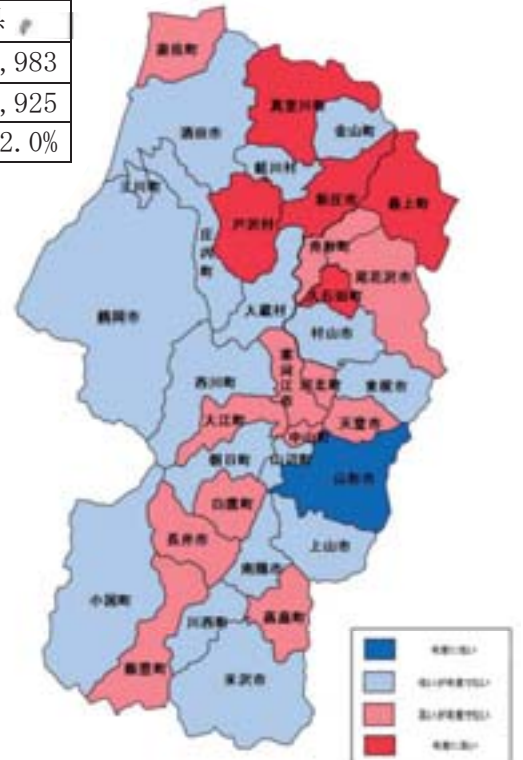
② 男性

山形県	
受診者数	112,465
該当者数	36,429
割合	32.4%



③ 女性

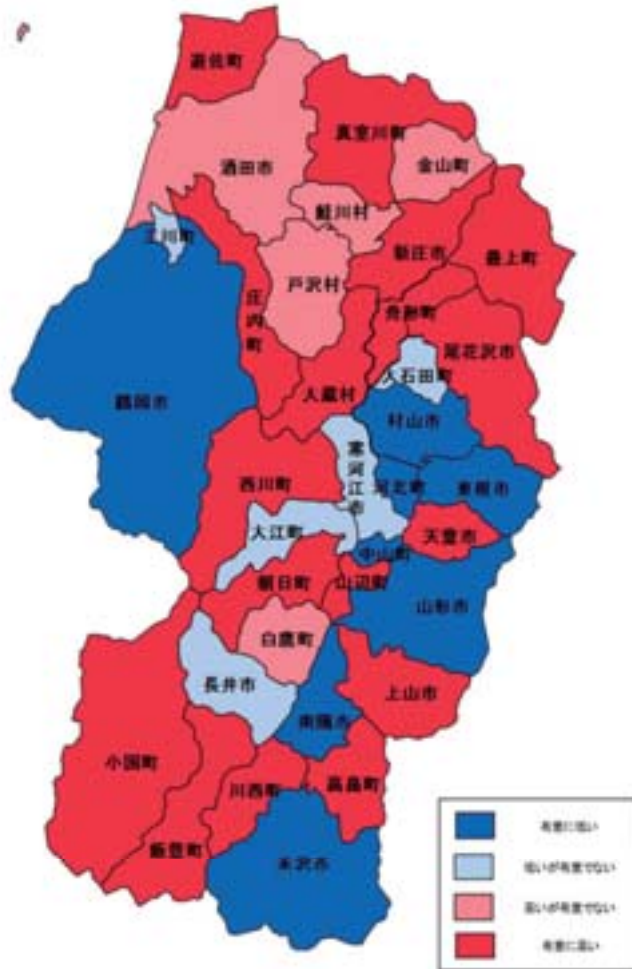
山形県	
受診者数	107,983
該当者数	12,925
割合	12.0%



(4) 血糖リスク

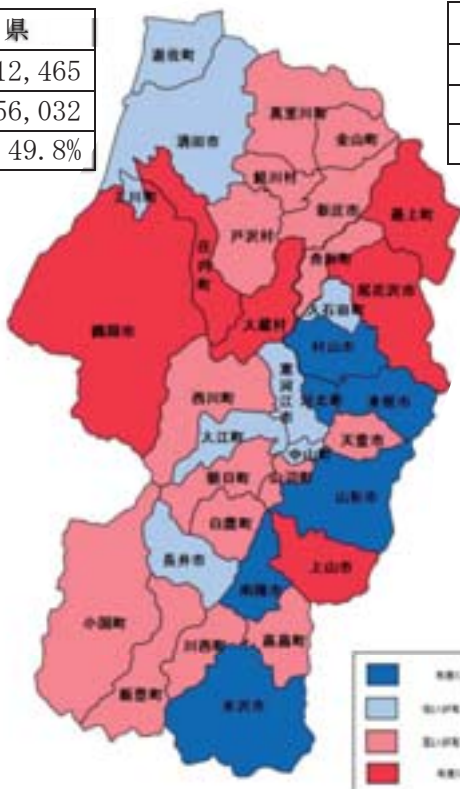
① 男女計

山形県	
受診者数	220,448
該当者数	99,180
割合	45.0%



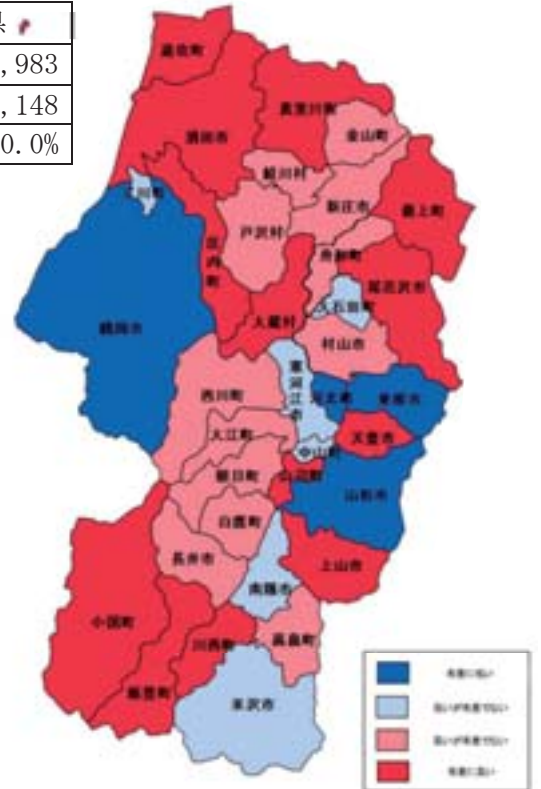
② 男性

山形県	
受診者数	112,465
該当者数	56,032
割合	49.8%



③ 女性

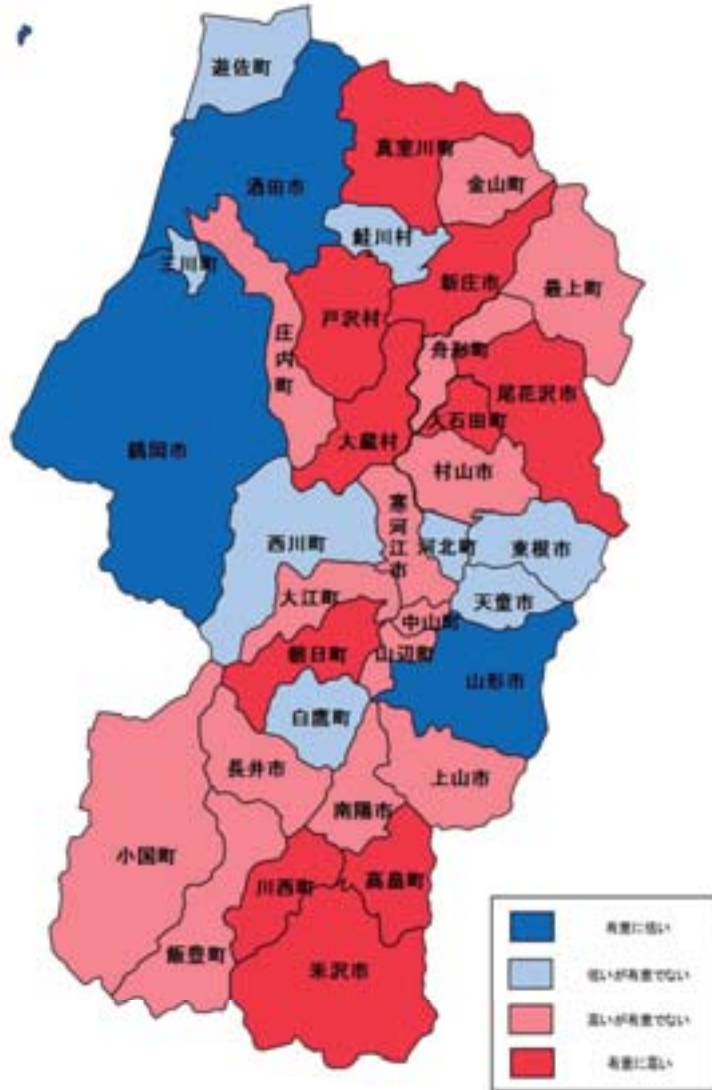
山形県	
受診者数	107,983
該当者数	43,148
割合	40.0%



(5) 喫煙リスク

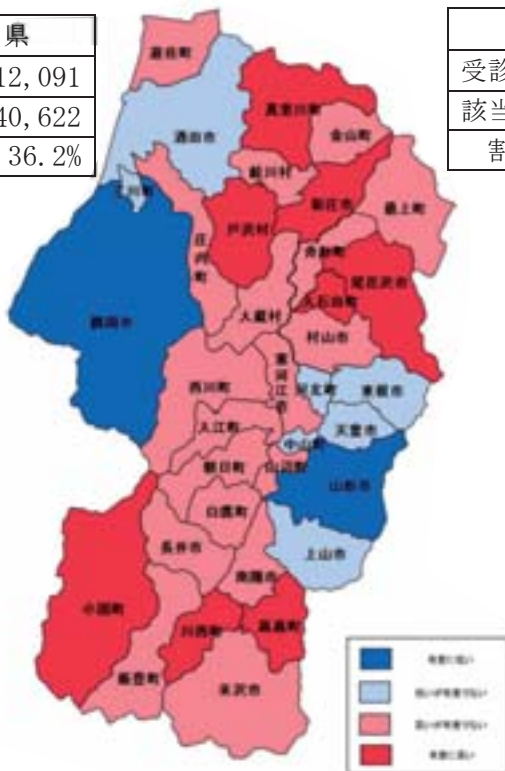
① 男女計

山形県	
受診者数	219,548
該当者数	50,374
割合	22.9%



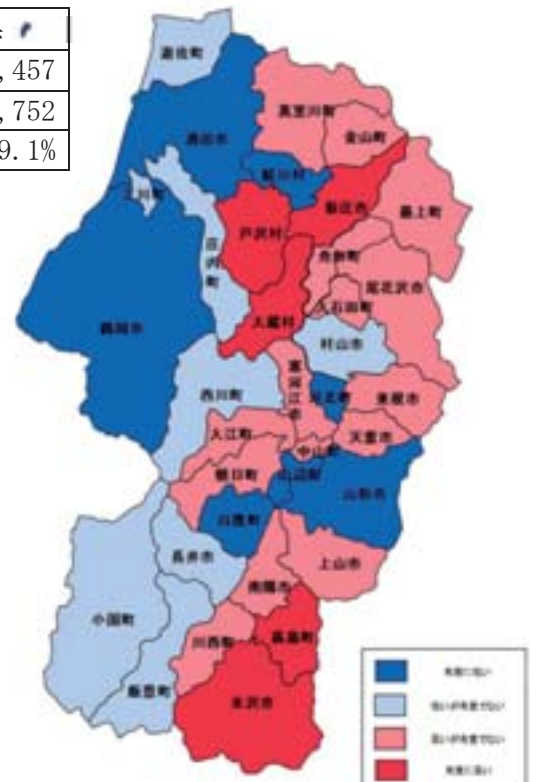
② 男性

山形県	
受診者数	112,091
該当者数	40,622
割合	36.2%



③ 女性

山形県	
受診者数	107,457
該当者数	9,752
割合	9.1%



(注意)

1. 使用データ 平成 29 年度法定報告の数値を使用

No	保険者名
1	山形銀行健康保険組合
2	きらやか健康保険組合
3	山形県自動車販売健康保険組合
4	フィデア健康保険組合
5	全国健康保険協会山形支部
6	山形県市町村職員共済組合
7	市町村国保

2. 計算式

腹囲 = 腹囲が基準値（男性 85cm、女性 90cm）以上またはBMI 25 以上の者の数 ÷ 評価対象者数 × 100

血圧 = 血圧が収縮期 130mmHg 以上または拡張期 85mmHg 以上の者の数 ÷ 評価対象者数 × 100

脂質 = 中性脂肪の値が 150mg/dl 以上またはHDL-コレステロールの値が 40mg/dl 未満の者の数 ÷ 評価対象者数 × 100

血糖 = 空腹時血糖が 100mg/dl 以上またはHbA1c の値（NGSP 値）が 5.6 以上の者の数※ ÷ 評価対象者数 × 100

※空腹時血糖またはHbA1c のうちのいずれか一方のみ実施の場合はその値で、両方実施の場合は悪い方の値で判定

喫煙 = 質問票の「現在、たばこを習慣的に吸っている」との設定で、「はい」と回答した者の数 ÷ 評価対象者数 × 100

3. 集計方法

(1) 特定健診の有所見率等を年齢調整したうえで市町村間比較するために標準化該当比を算出した。

標準化該当比は、基準集団（本資料では県を基準としている）での有所見率を 100 とした時に、各市町村での有所見率を相対値で表したものとなる。

【例】A 市で腹囲リスクの標準化該当比が 120 であった場合、A 市は県全体に比べて 1.2 倍有所見率が高いことを意味する

(2) 統計により観察された結果が偶然によるものかどうかを判断するために、偶然である確率（P 値）を計算し、その確率が十分に低ければ（ $P < 0.05$ を基準としている）有意である（偶然ではない）という判定を行っている。

(3) 標準化該当比の算出及び有意判定は、平成 26 年度厚生労働科学研究費補助金（循環器疾患・糖尿病等生活習慣病対策総合研究事業）健診・医療・介護等データベースの活用による地区診断と保健事業の立案を含む生活習慣病対策事業を担う地域保健人材の育成に関する研究（H25-循環器等（生習）-一般-014）（研究代表：国立保健医療科学院 横山徹爾）の一環として作成された計算シートを使用。

(6) 特定健康診査受診率及び特定保健指導終了率、メタボリックシンドロームの状況

平成29年度 保険者名	特定健康診査	特定保健指導 (積極的+動機付け)	メタボリックシンドローム
	受診率	終了者割合	該当+予備群者割合
	総計	総計	総計
山形市	40.5%	25.9%	26.2%
寒河江市	45.2%	31.3%	27.2%
上山市	41.4%	71.0%	23.5%
村山市	52.1%	70.6%	24.7%
天童市	46.4%	28.7%	27.9%
東根市	49.3%	48.8%	24.4%
尾花沢市	54.8%	32.4%	24.6%
山辺町	45.7%	63.2%	25.2%
中山町	52.6%	58.3%	26.9%
河北町	47.7%	46.7%	26.8%
西川町	59.7%	60.0%	24.2%
朝日町	58.2%	26.3%	31.1%
大江町	49.7%	53.8%	25.1%
大石田町	58.7%	60.0%	27.5%
村山計	45.2%	38.4%	26.1%
米沢市	36.5%	27.8%	26.9%
長井市	43.6%	55.9%	27.2%
南陽市	42.0%	24.4%	27.8%
高畠町	54.1%	63.9%	27.5%
川西町	47.1%	53.3%	29.3%
小国町	45.0%	36.4%	27.8%
白鷹町	58.5%	47.2%	24.2%
飯豊町	56.5%	75.0%	22.5%
置賜計	43.9%	40.3%	26.9%
新庄市	44.5%	63.4%	24.7%
最上町	43.5%	23.5%	29.8%
舟形町	55.5%	90.9%	29.5%
大蔵村	67.2%	33.3%	35.3%
最上広域	49.1%	55.1%	28.6%
最上計	47.6%	57.1%	27.6%
鶴岡市	51.3%	43.1%	27.1%
酒田市	49.3%	62.3%	22.1%
三川町	65.9%	63.6%	27.7%
遊佐町	58.5%	55.0%	21.0%
庄内町	60.2%	37.2%	24.9%
庄内計	52.1%	51.7%	24.7%
13市計	45.1%	41.7%	25.7%
町村計	53.5%	52.4%	26.6%
市町村国保計	47.0%	44.2%	25.9%

市町村国保 結果順 一覧

特定健康診査 受診率		特定保健指導 終了者割合		メタボリックシンドローム 該当+予備群者割合	
大蔵村	67.2%	舟形町	90.9%	遊佐町	21.0%
三川町	65.9%	飯豊町	75.0%	酒田市	22.1%
庄内町	60.2%	上山市	71.0%	飯豊町	22.5%
西川町	59.7%	村山市	70.6%	上山市	23.5%
大石田町	58.7%	高畠町	63.9%	白鷹町	24.2%
白鷹町	58.5%	三川町	63.6%	西川町	24.2%
遊佐町	58.5%	新庄市	63.4%	東根市	24.4%
朝日町	58.2%	山辺町	63.2%	尾花沢市	24.6%
飯豊町	56.5%	酒田市	62.3%	新庄市	24.7%
舟形町	55.5%	西川町	60.0%	村山市	24.7%
尾花沢市	54.8%	大石田町	60.0%	庄内町	24.9%
高畠町	54.1%	中山町	58.3%	大江町	25.1%
中山町	52.6%	長井市	55.9%	山辺町	25.2%
村山市	52.1%	最上広域	55.1%	山形市	26.2%
鶴岡市	51.3%	遊佐町	55.0%	河北町	26.8%
大江町	49.7%	大江町	53.8%	中山町	26.9%
酒田市	49.3%	川西町	53.3%	米沢市	26.9%
東根市	49.3%	東根市	48.8%	鶴岡市	27.1%
最上広域	49.1%	白鷹町	47.2%	長井市	27.2%
河北町	47.7%	河北町	46.7%	寒河江市	27.2%
川西町	47.1%	鶴岡市	43.1%	高畠町	27.5%
天童市	46.4%	庄内町	37.2%	大石田町	27.5%
山辺町	45.7%	小国町	36.4%	三川町	27.7%
寒河江市	45.2%	大蔵村	33.3%	小国町	27.8%
小国町	45.0%	尾花沢市	32.4%	南陽市	27.8%
新庄市	44.5%	寒河江市	31.3%	天童市	27.9%
長井市	43.6%	天童市	28.7%	最上広域	28.6%
最上町	43.5%	米沢市	27.8%	川西町	29.3%
南陽市	42.0%	朝日町	26.3%	舟形町	29.5%
上山市	41.4%	山形市	25.9%	最上町	29.8%
山形市	40.5%	南陽市	24.4%	朝日町	31.1%
米沢市	36.5%	最上町	23.5%	大蔵村	35.3%