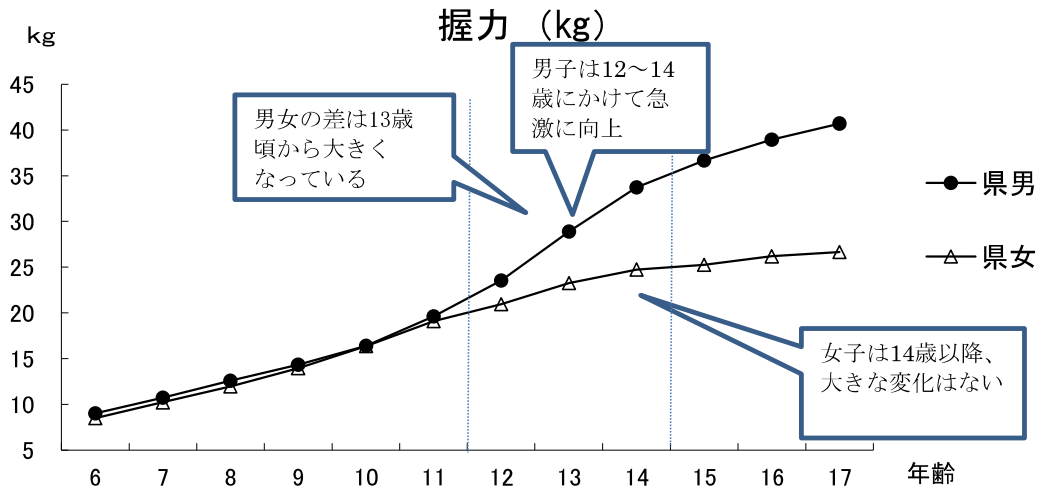
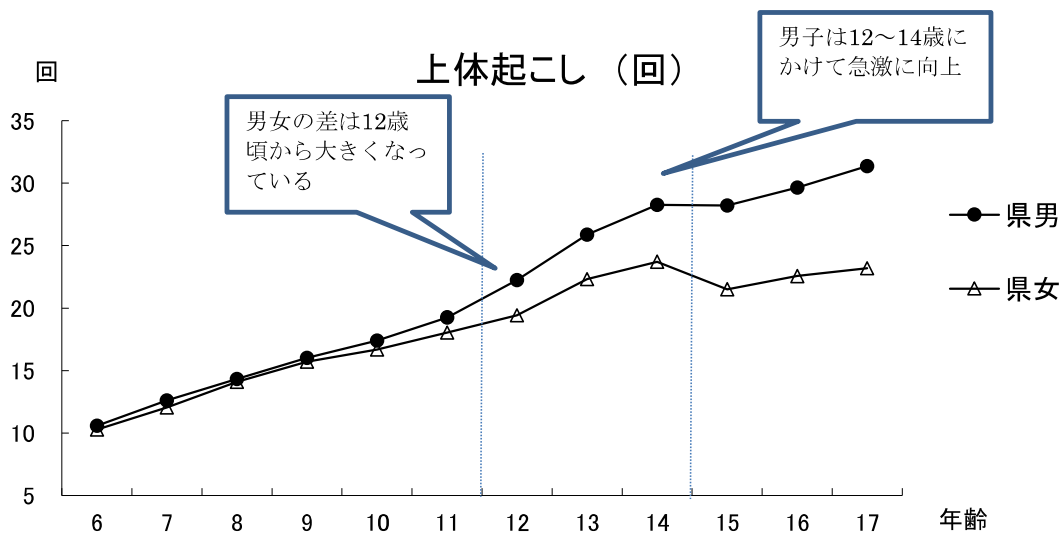


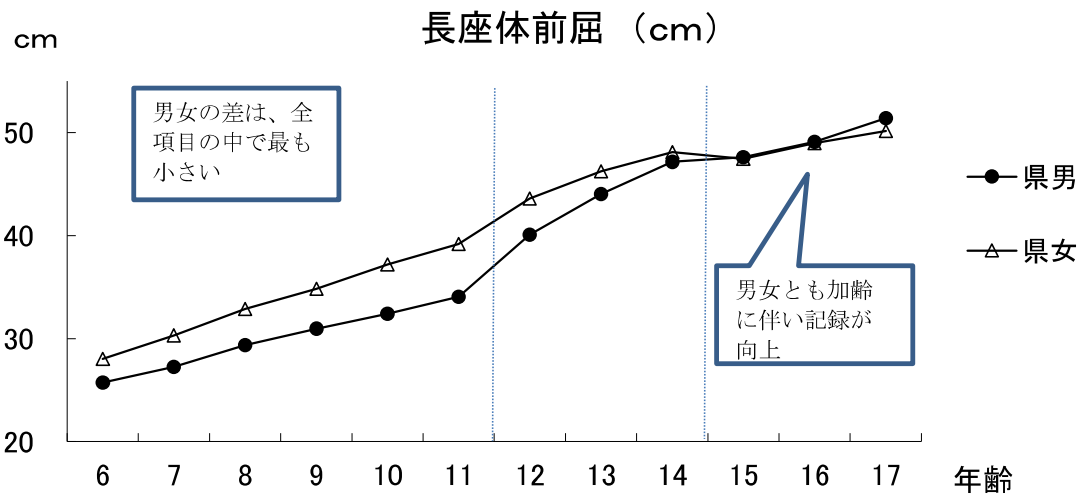
## (2)加齢に伴う各種目別変化



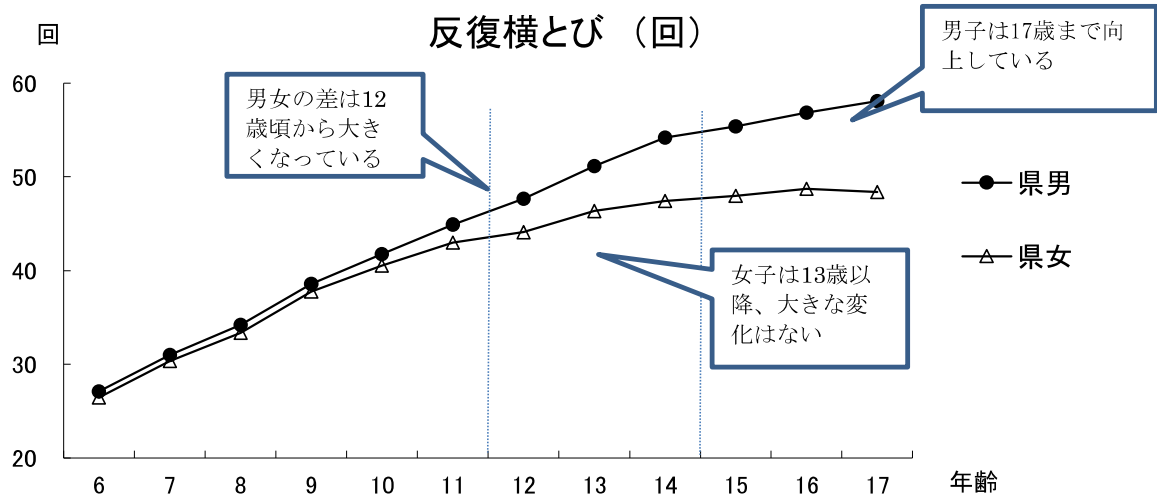
		小学校					中学校			高等学校			
		6	7	8	9	10	11	12	13	14	15	16	17
男子	県	9.03	10.74	12.60	14.33	16.42	19.63	23.56	28.91	33.71	36.65	38.94	40.71
女子	県	8.47	10.21	11.98	13.93	16.39	19.10	20.97	23.29	24.76	25.24	26.19	26.64



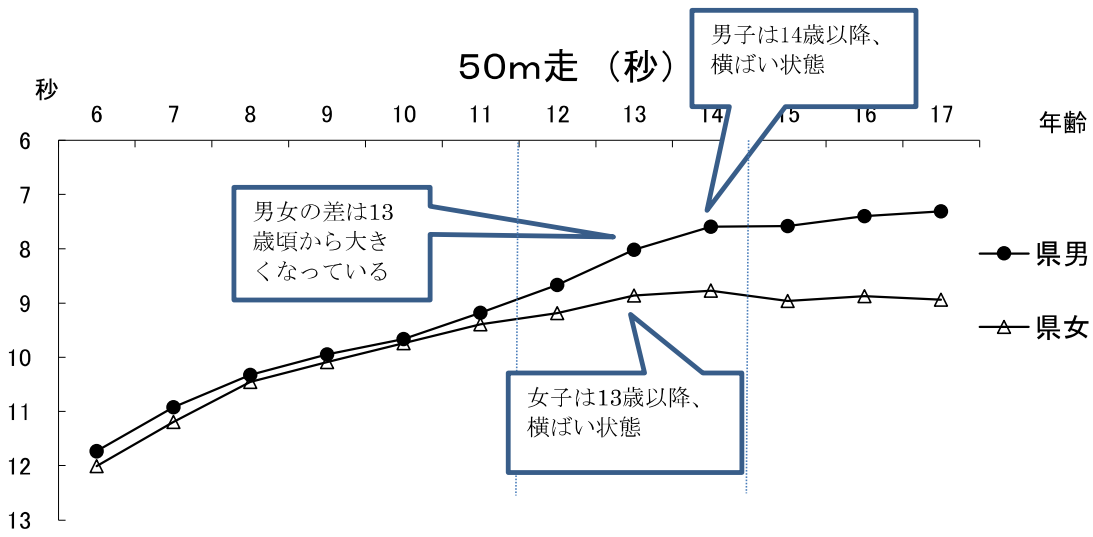
		小学校					中学校			高等学校			
		6	7	8	9	10	11	12	13	14	15	16	17
男子	県	10.58	12.61	14.32	16.01	17.38	19.26	22.24	25.86	28.26	28.22	29.64	31.36
女子	県	10.27	12.04	14.08	15.71	16.69	18.02	19.43	22.31	23.72	21.51	22.57	23.20



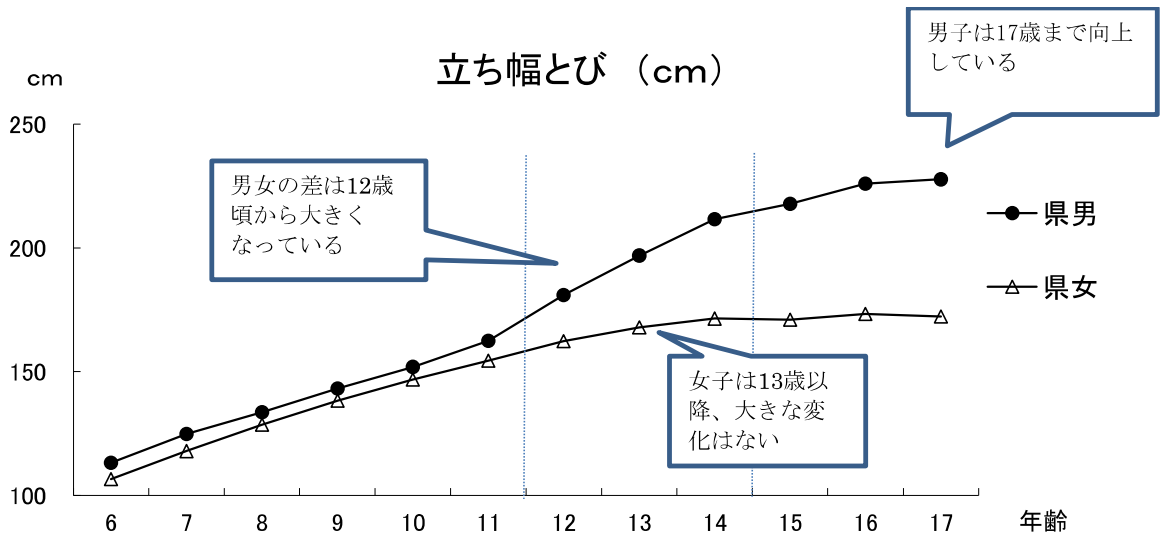
		小学校						中学校			高等学校		
		6	7	8	9	10	11	12	13	14	15	16	17
男子	県	25.75	27.25	29.38	30.97	32.43	34.07	40.09	44.04	47.15	47.61	49.08	51.39
女子	県	28.03	30.32	32.87	34.83	37.22	39.21	43.60	46.24	48.12	47.44	48.96	50.16



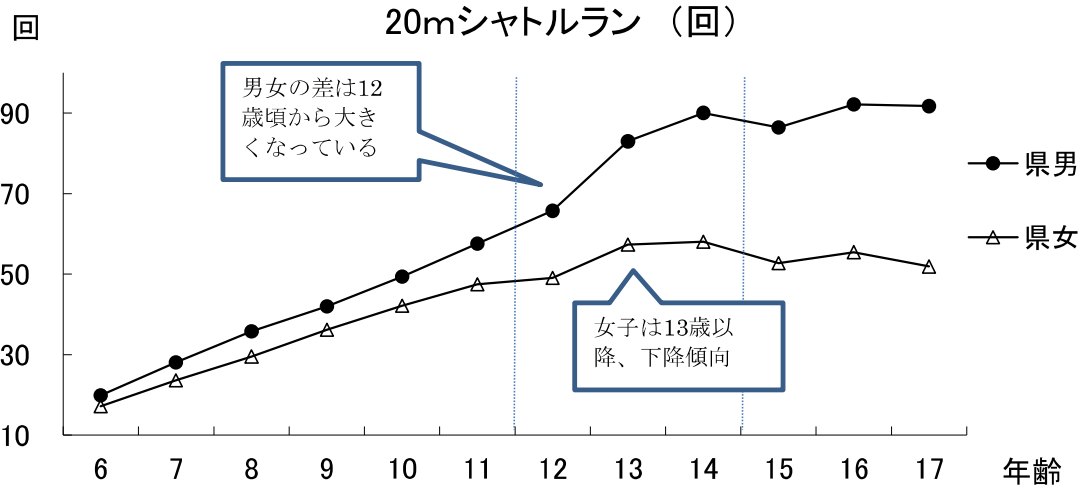
		小学校						中学校			高等学校		
		6	7	8	9	10	11	12	13	14	15	16	17
男子	県	27.12	30.99	34.21	38.58	41.76	44.92	47.67	51.16	54.21	55.41	56.88	58.09
女子	県	26.45	30.35	33.34	37.75	40.53	42.99	44.09	46.37	47.43	47.99	48.75	48.37



		小学校						中学校			高等学校		
		6	7	8	9	10	11	12	13	14	15	16	17
男子	県	11.73	10.92	10.33	9.95	9.66	9.18	8.67	8.02	7.59	7.58	7.40	7.31
女子	県	12.01	11.19	10.46	10.09	9.74	9.39	9.19	8.86	8.77	8.96	8.87	8.94

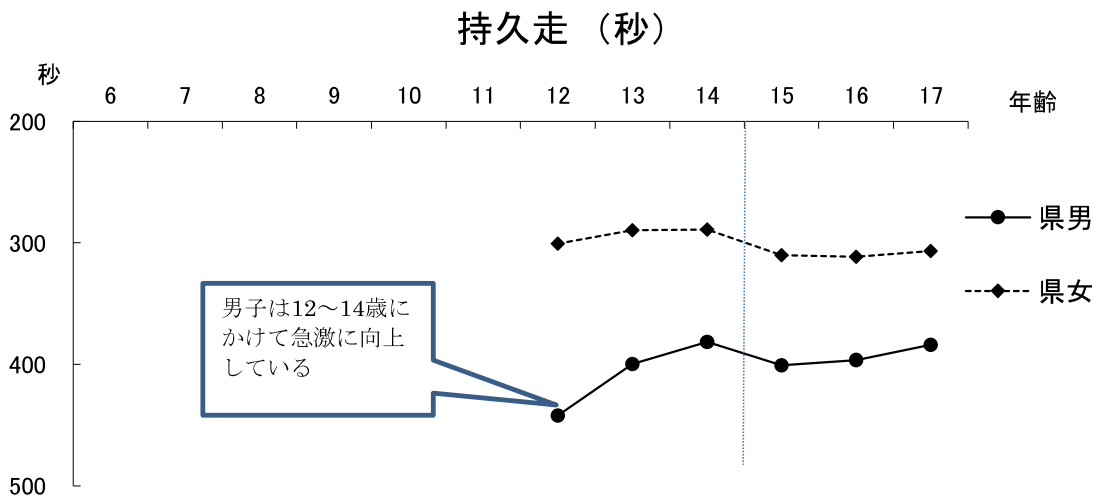


		小学校						中学校			高等学校		
		6	7	8	9	10	11	12	13	14	15	16	17
男子	県	113.22	124.85	133.64	143.12	151.88	162.46	180.91	196.87	211.59	217.81	225.93	227.76
女子	県	106.52	117.85	128.58	138.29	146.88	154.31	162.28	167.83	171.40	170.98	173.27	172.34

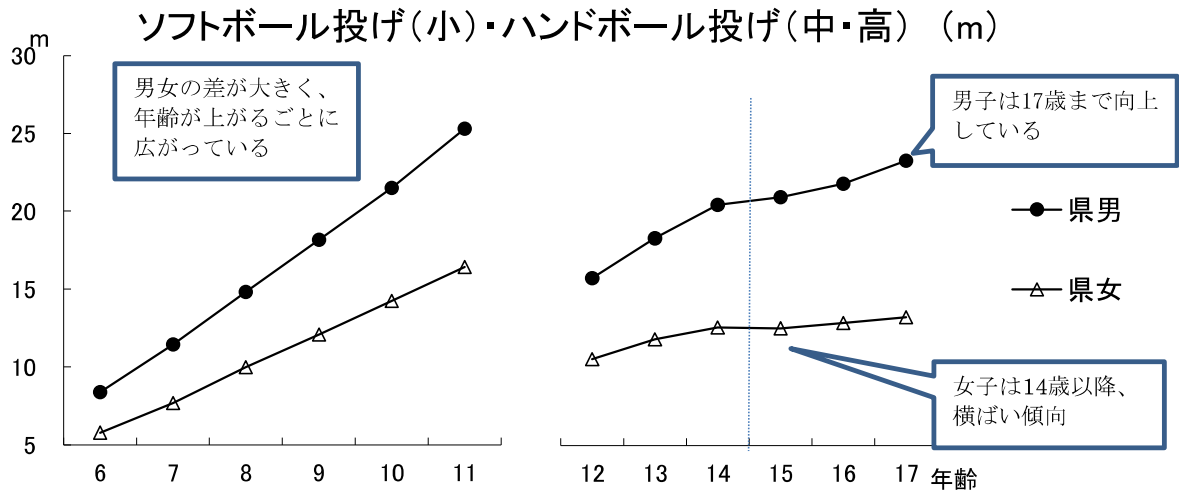


平均値一覧

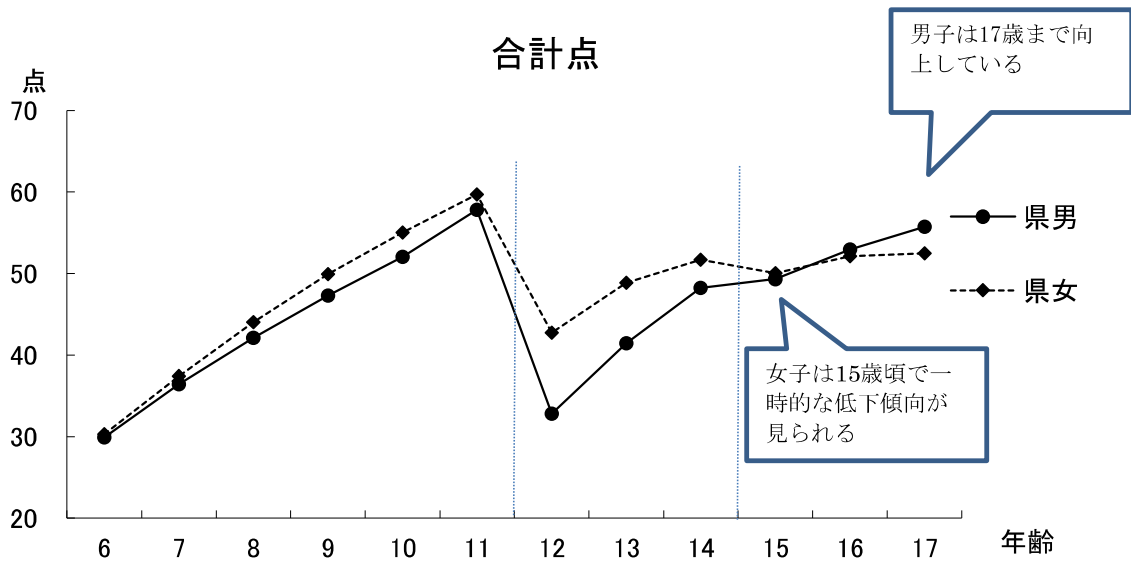
		小学校					中学校			高等学校			
		6	7	8	9	10	11	12	13	14	15	16	17
男子	県	19.88	28.15	35.80	42.06	49.40	57.63	65.75	82.97	90.07	86.38	92.16	91.76
女子	県	17.20	23.66	29.60	36.16	42.16	47.51	49.06	57.39	58.04	52.78	55.48	51.90



		小学校					中学校			高等学校			
		6	7	8	9	10	11	12	13	14	15	16	17
男子	県							442.12	399.70	381.64	400.86	396.57	384.01
女子	県							300.82	289.50	289.17	310.13	311.50	306.70



		小学校					中学校			高等学校			
		6	7	8	9	10	11	12	13	14	15	16	17
男子	県	8.38	11.45	14.82	18.16	21.51	25.30	17.36	20.32	22.77	23.33	24.33	26.06
女子	県	5.79	7.69	9.98	12.09	14.24	16.42	11.38	12.84	13.73	13.66	14.05	14.48



		小学校					中学校			高等学校			
		6	7	8	9	10	11	12	13	14	15	16	17
男子	県	29.90	36.39	42.09	47.30	52.04	57.79	32.79	41.42	48.21	49.32	52.95	55.74
女子	県	30.30	37.43	44.02	49.92	55.03	59.70	42.73	48.87	51.69	50.01	52.11	52.46