

## 令和3年度県産農産物の輸出実績について

県産農産物の輸出量は、新型コロナウイルス感染症の影響により停滞していた各国の経済活動が徐々に再開したことに伴い、業務用米を中心に米の需要が回復し、輸出量が増加したことにより、令和3年度は過去最多の1,742トン（前年度比132%）となった。

県産農産物の輸出額は、米の輸出額が増加したことにより、867百万円（前年度比106%）となった（推計）。

- 「米」の輸出量は、香港・中国向けを中心に輸出が増加したことにより、過去最多の1,453トン（前年度比147%）となった。
- 「牛肉」の輸出量は、台湾向けの輸出が減少したことにより、79トン（前年度91%）となった。
- 「りんご」の輸出量は、霜や雹の被害を受け、生産量が減少したことにより、72トン（前年度比71%）となった。

### 県産農産物の輸出量及び輸出額の推移等

【主要輸出品目別の輸出量】

（単位：トン）

年度	H28	H29	H30	R1	R2	R3
<b>輸出量</b>	<b>843</b>	<b>1,128</b>	<b>1,507</b>	<b>1,650</b>	<b>1,319</b>	<b>1,742</b>
米	612	839	1,197	1,338	990	1,453
もも	53	67	66	91	76	97
りんご	121	133	106	94	101	72
メロン	1	2	6	8	7	21
西洋なし	9	10	13	9	11	7
ぶどう	12	10	6	11	12	6
柿	1	7	3	9	15	3
さくらんぼ	1	1	1	1	2	1
牛肉	14	42	88	72	86	79
豚肉	17	15	19	17	12	0

【輸出額】

（単位：百万円）

	H29	H30	R1	R2	R3
<b>輸出額</b>	<b>557</b>	<b>899</b>	<b>828</b>	<b>818</b>	<b>867</b>
	155	239	278	211	298
	46	47	73	71	97
	51	50	45	48	42
	1	3	4	3	9
	5	6	4	4	3
	23	11	18	24	11
	2	2	3	4	1
	4	4	5	5	5
	257	519	382	435	400
	14	18	16	11	0

【主要輸出先別の輸出量】

（単位：トン）

年度	H28	H29	H30	R1	R2	R3
<b>輸出量</b>	<b>843</b>	<b>1,128</b>	<b>1,507</b>	<b>1,650</b>	<b>1,319</b>	<b>1,742</b>
香港	297	484	610	808	606	1,014
台湾	120	132	269	292	153	151
カナダ	7	44	84	91	119	138
シンガポール	179	181	279	236	139	127
中国	165	90	69	—	—	113
米国	18	75	80	119	59	106
マレーシア	26	63	52	43	33	36
欧州	7	28	28	7	9	19
タイ	16	12	10	12	9	9

【輸出額】

（単位：百万円）

	H29	H30	R1	R2	R3
<b>輸出額</b>	<b>557</b>	<b>899</b>	<b>828</b>	<b>818</b>	<b>867</b>
	222	272	330	304	371
	228	470	347	373	368
	7	19	22	26	30
	31	56	50	28	19
	17	14	—	—	16
	19	22	28	16	29
	17	18	15	13	14
	5	7	2	3	7
	7	8	15	10	4

## 【令和3年度の主要輸出先別・主要輸出品目別輸出量】

(単位：トン)

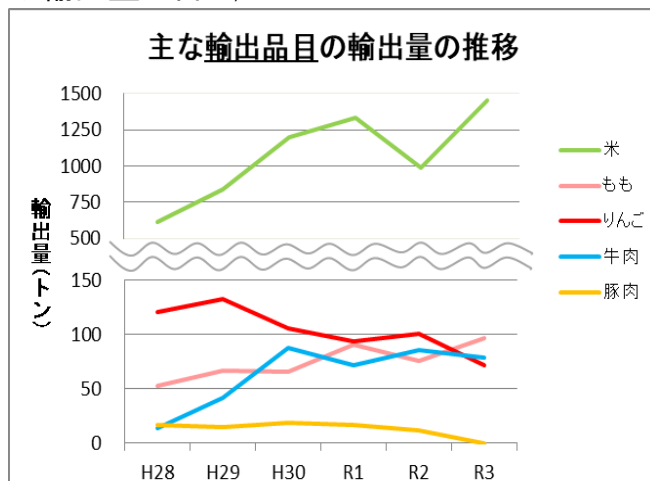
		主要輸出品目										輸出先別 輸出量計
		米	もも	りんご	メロン	西洋なし	ぶどう	柿	さくらんぼ	牛肉	豚肉	
主要輸出先	香港	901	44	7	18	4	4	1	1	31	—	1,014
	台湾	19	50	30	2	1	1	—	0	48	—	151
	カナダ	138	—	—	—	—	—	—	—	—	—	138
	シンガポール	126	—	0	—	1	0	—	0	—	—	127
	中国	113	—	—	—	—	—	—	—	—	—	113
	米国	105	—	—	—	—	—	1	—	—	—	106
	マレーシア	8	3	21	2	0	1	1	0	—	—	36
	欧州	19	—	—	—	—	—	—	—	—	—	19
	タイ	—	1	9	—	—	—	—	0	0	—	9
品目別輸出量計		1,453	97	72	21	7	6	3	1	79	—	1,742

※ 輸出状況は把握可能な輸出事業者等からの聞き取り調査による。輸出額は、財務省貿易統計を用いて一部推計。

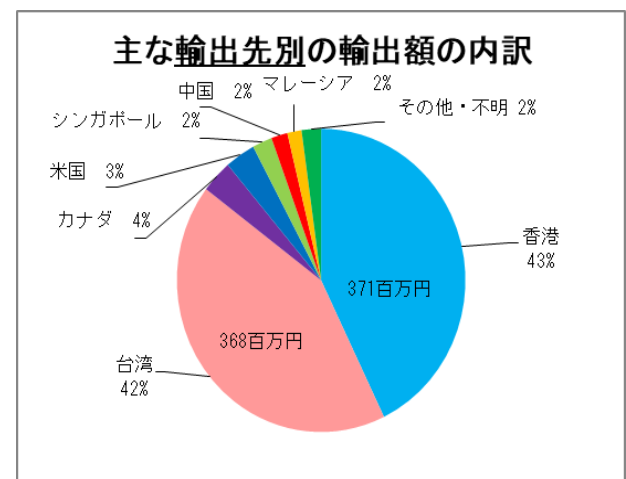
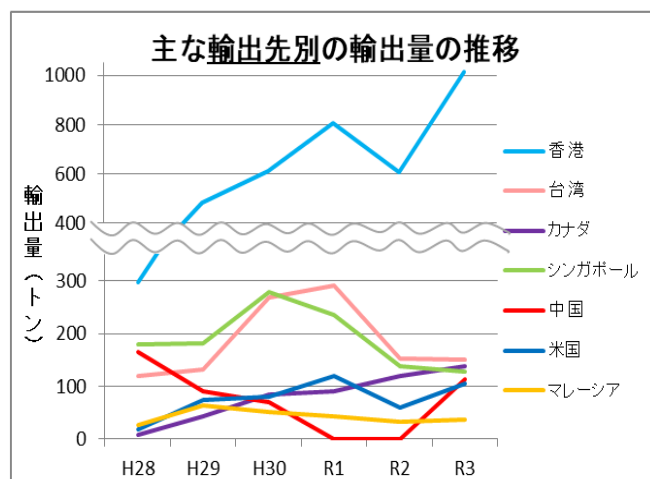
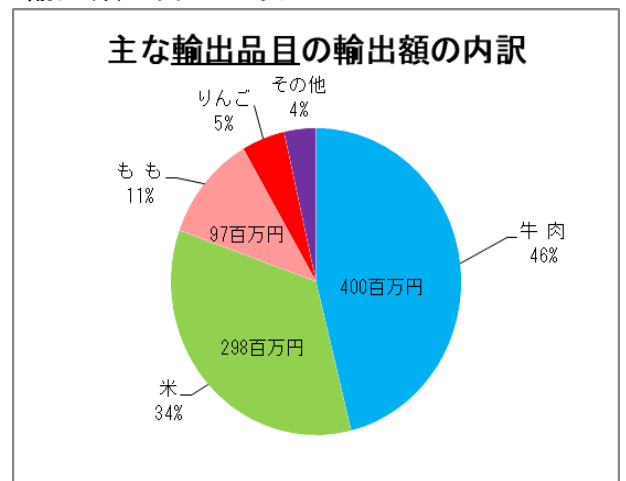
※ 表中「—」は輸出実績なし、「0」は輸出実績があるものの四捨五入により1トンに満たないもの。

## 【県産農産物の輸出量の推移及び令和3年度輸出額の内訳】

◆輸出量：計1,742トン



◆輸出額：計867百万円



以上