

出願にかかる電子申請上の注意

(電子申請ではなく志願書に直接記載して出願する場合も、電子申請に準じるものとする。)

- 入力事項に不正があるときは、教員としての任用資格を失うことがあるので正確に記入すること。

(以下の2点は志願書に直接記載して出願する場合の注意事項)

- 受験票に写真を貼付する際には、写真の裏面に氏名を記入した上でのり付けし、写真の左右全体をセロハンテープでとめること。
- 志願書、受験票及び体育実技試験選択希望記入票は黒のボールペンで記入すること。

電子申請を始める前に準備しておくよいもの

- ・顔写真の電子データ：データ登録の際に必要となります。(参照「**27 顔写真の登録**」)
- ・エントリーシート：ホームページからダウンロードして記入済のもの。データ登録の際に必要となります。(参照「**28 エントリーシートの登録**」)
- ・必要に応じてプリンター(印刷できる環境)があると便利です。入力完了後にPDFデータが出力されます。印刷して登録内容を確認することができます。
なお、6/1以降に受験票を出力する際は、印刷環境が必須となります。

	電子申請上の注意点	電子申請の画面
	全般にわたる注意 アルファベットや数字は「半角」 で入力してください。 ※ パソコン入力の場合、「F10」キーを押すと、半角数字に変換されます。	
1	申請者氏名 氏名を正確に入力してください。	申請者氏名 必須 申請者の氏名を入力してください。 氏： <input type="text"/> 名： <input type="text"/>
2	フリガナ 氏名の読み方(フリガナ)を、 半角カタカナ で入力してください。 ※ パソコン入力の場合、「F8」キーを押すと、半角カタカナに変換されます。	フリガナ(氏) 必須 フリガナ(氏)を入力してください(半角カタカナのみ)。 <input type="text"/> フリガナ(名) 必須 フリガナ(名)を入力してください(半角カタカナのみ)。 <input type="text"/>
3	性別 [任意] 該当するいずれか一方を選んでください。 ※ 中学校、特別支援学校中学部、高等学校の保健体育教諭の志願者は、必ず回答してください(実技試験に関わるため)。	性別 性別を入力してください。 <input type="radio"/> 男性 <input type="radio"/> 女性

<p>4 生年月日</p> <p>5 年齢【自動入力】</p>	<p>生年月日（西暦）を、例に従って半角数字で入力してください。</p> <div style="border: 1px solid black; padding: 5px; margin: 10px 0;"> <p>(例) 1997年5月1日生まれ → 「19970501」と入力。</p> </div> <p>生年月日を入力すると、令和6年4月1日時点の年齢が自動で入力されますので、確認してください。</p>	<p>生年月日 必須</p> <p>生年月日を入力してください（西暦・8桁で入力）。 (例) 1997年5月1日生まれ → 19970501</p> <div style="border: 1px solid gray; width: 100px; height: 20px; margin-bottom: 5px;"></div> <div style="display: inline-block; border: 1px solid gray; padding: 2px 5px; margin-left: 10px;"> カレンダー </div> <p>年齢</p> <p>令和6年4月1日現在の年齢を確認してください。 自動計算式のため入力不要です。</p> <div style="border: 1px solid gray; width: 150px; height: 20px; margin-top: 10px; text-align: center;">0</div>
<p>6 志願校種等</p>	<p>該当する志願校種等（第一志望）を一つ選んでください。</p> <p>併願出願を希望する場合でも、ここでは第一志望の校種等のみ選択してください。</p> <p>※ ここで選択した校種等によって、次の「7 教科・科目」が非表示となります。</p>	<p>志願校種等 必須</p> <p>該当する志願校種等（第一志望）を選んでください。</p> <ul style="list-style-type: none"> <input type="radio"/> 小学校教諭 <input type="radio"/> 小学校英語教諭 <input type="radio"/> 中学校教諭 <input type="radio"/> 特支学校小学部教諭 <input type="radio"/> 特支学校中学部教諭 <input type="radio"/> 高等学校教諭 <input type="radio"/> 高等学校助教諭 <input type="radio"/> 養護教諭 <input type="radio"/> 栄養教諭
<p>7 教科・科目</p>	<p>志望する教科・科目を一つ選んでください。</p>	<p>教科・科目（中・特中） 選択肢の結果によって入力条件が変わります</p> <p>志望する教科・科目を1つ選んでください。</p> <div style="border: 1px solid gray; width: 100%; padding: 2px;"> 国語 ▼ </div> <p>教科・科目（高） 選択肢の結果によって入力条件が変わります</p> <p>志望する教科・科目を1つ選んでください。</p> <div style="border: 1px solid gray; width: 100%; padding: 2px;"> 国語 ▼ </div>
<p>8 選考区分</p>	<p>志望する選考区分を一つ選んでください。</p> <p>※ 6で選んだ校種等によって、表示される選考区分が変わります。</p>	<p>選考区分 選択肢の結果によって入力条件が変わります</p> <p>志望する選考区分を1つ選んでください。</p> <ul style="list-style-type: none"> <input type="radio"/> 一般 <input type="radio"/> 講師等特選（講特） <input type="radio"/> 元職教員特選1（元特1） <input type="radio"/> 現職教員特選1（現特1） <input type="radio"/> 大学推薦特選（大特） <input type="radio"/> 社会人特選（社特） <input type="radio"/> 前年度二次Bランク特選（前特）
<p>9 小学校・特支小学部の二次試験実技</p>	<p>小学校教諭、小学校英語教諭、特別支援学校小学部教諭の志願者は、いずれか一方を選んでください。</p> <p>※ その他の校種の志願者は表示されません。</p> <p>※ 小学校英語教諭の志願者は必ず「英語」を選んでください。</p>	<p>小学校・特支小学部の二次試験実技 必須</p> <p>二次試験における実技試験の教科をひとつ選んでください。</p> <ul style="list-style-type: none"> <input checked="" type="radio"/> 音楽 <input type="radio"/> 英語
<p>10 併願出願</p>	<p>併願出願可能な校種・教科等の志願者は、第2志望についてあてはまるものを一つ選んでください。</p> <p>※ 併願出願の希望がない場合は「なし」を選んでください。</p>	<p>併願出願を選択してください。 必須 選</p> <p>第2志望について回答してください。</p> <div style="border: 1px solid gray; width: 100%; padding: 2px;"> なし ▼ </div>

11	<p>加点申請の有無</p> <p>加点申請がある場合はチェックを入れてください。</p> <p>10で併願出願の希望があると回答した場合は、第二志望における加点申請の有無についても回答してください。</p> <p>※ チェックを入れただけでは「加点申請」を完了したことになりません。別途、郵送による書類の提出が必要です。</p>	<p>加点申請の有無</p> <p>加点申請がある場合はチェックを入れてください。</p> <p><input type="checkbox"/> 有</p> <p>第二志望における加点申請の有無 <small>選択肢の結果によ</small></p> <p>第二志望における加点申請がある場合はチェックを入れてください。</p> <p><input type="checkbox"/> 有</p>
12	<p>臨時教員等の意向確認連絡の可否</p> <p>選考試験終了後、臨時教員等の意向確認の電話やメール等を差し上げてもよろしければ「可」を選んでください。</p>	<p>臨時教員等の意向確認連絡の可否 必須</p> <p>臨時教員等の意向確認のための電話やメール等を差し上げてもよろしいでしょうか。どちらかを選択してください。</p> <p>可 <input type="button" value="v"/></p>
13	<p>国籍</p> <p>日本国籍を有しない場合は、国籍を入力してください。</p>	<p>国籍</p> <p>日本国籍を有しない者は国籍を入力してください。</p> <p><input type="text"/></p>
14	<p>電話番号（携帯・固定）</p> <p>普段、連絡が付きやすい電話番号を、少なくとも一方は入力してください。</p> <p>※ ハイフンの有無は問いません。</p> <p>(例) 012-345-6789, 0123456789 いずれも可</p> <p>※ ここで入力いただいた電話番号へ、教員選考試験担当から連絡を差し上げる場合があります。確実につながるようお願いします。また、着信があった場合は折り返しお電話いただけるようお願いいたします。</p>	<p>電話番号（携帯）</p> <p>携帯電話の番号を入力してください。</p> <p>電話番号 <input type="text"/></p> <p>電話番号（固定）</p> <p>固定電話の番号を入力してください。</p> <p>電話番号 <input type="text"/></p>
15	<p>メールアドレス</p> <p>電子メールで連絡をしてもよい場合は入力してください。</p> <p>※ 可能な限り入力いただくよう御協力ください。</p>	<p>メールアドレス</p> <p>書類に不備があるとき等、電子メールで連絡をしてもよい場合は入力してください。</p> <p>メールアドレス <input type="text"/></p>
16	<p>現住所</p> <p>郵便番号を、半角数字7桁で入力してください。ハイフンは不要です。</p> <p>現住所については、都道府県名から正確に入力してください。</p> <p>※ 「住所検索」を押すと住所が途中まで自動入力されます。</p>	<p>現住所・郵便番号 必須</p> <p>現住所の郵便番号を入力してください（郵便番号はハイフン不要）。</p> <p>郵便番号 <input type="text"/> <input type="button" value="住所検索"/></p> <p>現住所 必須</p> <p>現住所を、都道府県名から入力してください。</p> <p>住所 <input type="text"/></p>
17	<p>その他の連絡先・郵便番号・電話番号</p> <p>16以外で、連絡の取れるところ（帰省先、勤務先等）を入力してください。特にない場合、入力は不要です。</p>	<p><input type="text"/></p>

<p>18</p>	<h3>教員免許状</h3> <p>所有している、又は取得見込の教員免許状をリストから選択してください。</p> <p>「絞り込み検索」を行うと、簡単に選択できるようになります。</p> <div style="border: 1px solid black; padding: 5px; margin: 10px 0;"> <p>(例) 中学校一種(理科)の場合</p> <p>「理科」や「中学校」などのキーワードを入力して「絞り込み検索」のボタンを押すと、そのキーワードが含まれる項目だけがリストに現れますので、選択してください。</p> </div> <p>リストから教員免許状の種類を選択すると、「免許状」のコード番号と名称が自動で表示されます。</p> <p>続いて、取得(見込)年月日を入力してください。</p> <p>リストから年号を選択したうえで、年月日を半角数字で入力してください。</p> <p>※ 教員免許状については、10種類まで入力が可能です。10種類以上所有している、または取得見込の場合は、志願校種や教科・科目に関わりの深いものを優先的に入力してください。あわせて、教員採用担当へ電話連絡をお願いします。</p>	<div style="background-color: #ffffcc; padding: 5px;"> <h4>教員免許状1(種類) 必須</h4> </div> <p>教員免許状の種類を選んでください。 所有する、又は取得見込の教員免許状が10種類を超える場合は、受験する校種、教科・科目等に入力してください。</p> <div style="border: 1px solid #ccc; padding: 5px; margin-bottom: 5px;"> <input style="width: 100%;" type="text"/> 絞り込み検索 </div> <p style="font-size: small;">(全検索を行う場合は、条件を空にしてください。)</p> <div style="border: 1px solid #ccc; padding: 5px; margin-bottom: 5px;"> <input style="width: 100%;" type="text" value="小学校専修"/> ▼ </div> <div style="background-color: #ffffcc; padding: 5px; margin-bottom: 5px;"> <h4>免許状1</h4> </div> <div style="background-color: #ffffcc; padding: 5px; margin-bottom: 5px;"> <h4>名称</h4> </div> <div style="background-color: #ffffcc; padding: 5px; margin-bottom: 5px;"> <h4>免許状1・取得(見込)年月日 必須</h4> </div> <p>免許状1の取得(見込)年月日を入力してください。 年月日は半角数字で入力してください。 (以下、免許状10まで同様)</p> <div style="border: 1px solid #ccc; padding: 5px; margin-bottom: 5px;"> <input style="width: 50px;" type="text" value="▼"/> <input style="width: 50px;" type="text"/> 年 <input style="width: 50px;" type="text"/> 月 <input style="width: 50px;" type="text"/> 日 </div>
<p>19</p>	<h3>最終学歴</h3> <p>最終学歴の学校名及び学部名について、それぞれリストから選択してください。</p> <p>18と同様、学校名や学部名の一部を入力して「絞り込み検索」を行うと、簡単に選択できるようになります。</p> <p>リストから学校名や学部名を選択すると、対応するコード番号と名称が自動で表示されます。</p> <p>※ リストの中に学校名や学部名がない場合は「その他大学」「その他短大」「その他高校」等を選択してください。また、「最終学歴(その他の場合)」に、学校名や学部名の正式名称を入力してください。</p> <p>学科名については直接入力してください。</p> <p>卒業・修了(見込)年月日については、年号をリストから選択したうえで、年月日を半角数字で入力してください。</p> <p>さらに、「卒業」「卒業見込」「修了」「修了見込」のうち、あてはまるものをリストから選択してください。</p>	<div style="background-color: #ffffcc; padding: 5px; margin-bottom: 5px;"> <h4>最終学歴(学校名) 必須</h4> </div> <p>最終学歴(学校名)を選択してください。 ・選択肢にない場合は「その他大学」「その他短大」「その他高校」を選択してください。 ・大学入学資格検定の合格者は「大検」を、高等学校卒業程度認定試験の合格者は「高卒認定」</p> <div style="border: 1px solid #ccc; padding: 5px; margin-bottom: 5px;"> <input style="width: 100%;" type="text"/> 絞り込み検索 </div> <p style="font-size: small;">(全検索を行う場合は、条件を空にしてください。)</p> <div style="border: 1px solid #ccc; padding: 5px; margin-bottom: 5px;"> <input style="width: 100%;" type="text" value="-"/> ▼ </div> <div style="background-color: #ffffcc; padding: 5px; margin-bottom: 5px;"> <h4>最終学校コード</h4> </div> <div style="background-color: #ffffcc; padding: 5px; margin-bottom: 5px;"> <h4>最終学校名</h4> </div> <div style="background-color: #ffffcc; padding: 5px; margin-bottom: 5px;"> <h4>最終学歴(学校名・その他の場合)</h4> </div> <p>最終学歴(学校名)で「その他」を選択した場合、最終学歴(学校名)を入力してください。 ・「その他」以外の場合は空欄で構いません。</p> <div style="border: 1px solid #ccc; padding: 5px; margin-bottom: 5px;"> <input style="width: 100%;" type="text"/> </div> <div style="background-color: #ffffcc; padding: 5px; margin-bottom: 5px;"> <h4>最終学歴に係る学科名</h4> </div> <p>最終学歴に係る学科名を入力してください。</p> <div style="border: 1px solid #ccc; padding: 5px; margin-bottom: 5px;"> <input style="width: 100%;" type="text"/> </div> <div style="background-color: #ffffcc; padding: 5px; margin-bottom: 5px;"> <h4>卒業・修了(見込)年月日 必須</h4> </div> <p>最終学歴に係る卒業・修了(見込)年月日を入力してください。</p> <div style="border: 1px solid #ccc; padding: 5px; margin-bottom: 5px;"> <input style="width: 50px;" type="text" value="▼"/> <input style="width: 50px;" type="text"/> 年 <input style="width: 50px;" type="text"/> 月 <input style="width: 50px;" type="text"/> 日 </div> <div style="background-color: #ffffcc; padding: 5px; margin-bottom: 5px;"> <h4>卒業・修了(見込) 必須</h4> </div> <p>上記の卒業・修了(見込)年月日について、該当するものを1つ選択してください。</p> <div style="border: 1px solid #ccc; padding: 5px; margin-bottom: 5px;"> <input style="width: 100%;" type="text" value="卒業見込"/> ▼ </div>

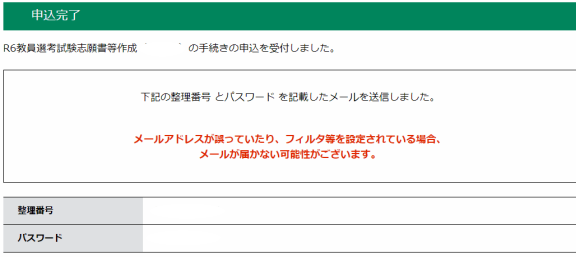
<p>20</p>	<p>特技・資格・免許</p> <p>① 特技 体育関係・音楽関係・コンピュータ操作等について具体的に<input type="text"/></p> <p>② 資格・免許 教員免許・自動車運転免許は<input type="text"/>不要です。 加点申請は別途必要ですので<input type="text"/>注意してください。 (※ここに<input type="text"/>記入しただけでは<input type="text"/>加点されません)</p> <p>* 司書教諭資格の所有者又は取得見込者は必ず<input type="text"/>入力してください。</p> <p>* TOEFL iBT、TOEICの<input type="text"/>得点、<input type="text"/>実用英語技能検定の<input type="text"/>級と、<input type="text"/>それらの<input type="text"/>取得年度</p> <p>* 実用英語技能検定は<input type="text"/>準2級以上の<input type="text"/>級</p> <p>* 司書教諭、調理師、看護師、栄養士、社会教育主事、社会福祉士、介護福祉士、学芸員の<input type="text"/>資格又はこれらの<input type="text"/>資格を<input type="text"/>取得するの<input type="text"/>に必要な<input type="text"/>単位<input type="text"/>取得見込み</p> <p>* 柔道、剣道、弓道、スキー、各種公認審判員資格、トレーナー、各種技能訓練資格、珠算、書道、簿記、情報処理技術者資格、電気技術者資格等（<input type="text"/>段級等も<input type="text"/>具体的に<input type="text"/>入力）</p>	<p>特技・資格・免許</p> <p>特技・資格・免許について<input type="text"/>入力してください。 司書教諭の資格を取得見込の場合は、その旨を<input type="text"/>記入してください。</p> <p>【特技】 <input type="text"/> 【資格】 <input type="text"/> 【免許】 <input type="text"/></p>
<p>21</p>	<p>受験に際して配慮を希望すること</p> <p>特に<input type="text"/>配慮を<input type="text"/>必要とする者は、<input type="text"/>具体的に<input type="text"/>入力してください。</p> <p>なお、<u>障がい者特別選考の選考区分で受験する者は、受験に際して必要となる配慮の有無とその内容を必ず<input type="text"/>入力すること。</u></p> <p>(例) 点字による案内、受験を希望する。車椅子の使用を<input type="text"/>希望する。</p>	<p>受験に際して配慮を希望すること</p> <p>受験に際して<input type="text"/>配慮を<input type="text"/>希望するものがあれば<input type="text"/>入力してください。</p> <p><input type="text"/></p>
<p>22</p>	<p>教職に関わる表彰歴</p> <p>表彰歴の有無を<input type="text"/>選択してください。</p> <p>「有」を選択した場合、表彰を受けた期日や内容等を<input type="text"/>具体的に<input type="text"/>入力してください。</p>	<p>教職に関わる表彰歴 必須</p> <p>教職に関わる表彰歴の有無を<input type="text"/>選んでください。</p> <p><input checked="" type="radio"/> 有 <input type="radio"/> 無</p> <p><input type="button" value="選択解除"/></p> <p>教職に関わる表彰歴（「有」の場合） <input type="button" value="選択肢の結果に"/></p> <p>教職に関わる表彰歴が「有」の場合、<input type="text"/>時期や<input type="text"/>内容を<input type="text"/>記入してください。</p> <p><input type="text"/></p>

23	<p>刑事罰・懲戒処分・懲罰</p> <p>これまでに受けた刑事罰・懲戒処分・懲罰の有無を選択してください。</p> <p>「有」を選択した場合、刑事罰・懲戒処分・懲罰を受けた期日や内容等を具体的に入力してください。</p>	<p>刑事罰・懲戒処分・懲罰 必須</p> <p>これまでに受けた刑事罰・懲戒処分・懲罰の有無を選んでください。</p> <p><input checked="" type="radio"/> 有 <input type="radio"/> 無</p> <p><input type="button" value="選択解除"/></p> <p>刑事罰・懲戒処分・懲罰（「有」の場合） 選択肢の結果に</p> <p>刑事罰・懲戒処分・懲罰が「有」の場合、時期や内容を記入してください。</p> <hr/>
24	<p>学歴</p> <p>中学校からの学歴について、「始期」「終期」「学校名等」を順に入力してください。</p> <p>学歴入力欄は6個ありますが、入力しきれない場合は「学歴の続きがある」にチェックを入れ、任意様式で添付してください。（参照「29 学歴・職歴の追加」）</p> <div style="border: 1px solid black; padding: 5px; margin-top: 10px;"> <p>（例）</p> <p>学歴 1 中学校</p> <p>学歴 2 高等学校</p> <p>学歴 3 大学</p> <p>学歴 4 大学院</p> </div>	<p>学歴 1（中学校から）の始期 必須</p> <p>学歴 1（中学校から）の始期を入力してください。 年月日は半角数字で入力してください。 （学歴、職歴ともに同様）</p> <p><input type="text" value="▼"/> <input type="text"/> 年 <input type="text"/> 月 <input type="text"/> 日</p> <p>学歴 1（中学校から）の終期 必須</p> <p>学歴 1（中学校から）の終期を入力してください。</p> <p><input type="text" value="▼"/> <input type="text"/> 年 <input type="text"/> 月 <input type="text"/> 日</p> <p>学歴 1の学校名等 必須</p> <p>学歴 1の学校名等を入力してください。 （通信課程、科目等履修生等も入力してください）</p> <hr/> <p>学歴の続き</p> <p>入力しきれない学歴がある場合はチェックを入れてください。</p> <p><input type="checkbox"/> 学歴の続きがある</p>
25	<p>職歴</p> <p>職歴がある場合は、「始期」「終期」「事業所名・職名」を順に入力してください。</p> <p>職歴入力欄は10個ありますが、入力しきれない場合は「職歴の続きがある」にチェックを入れ、任意様式で添付してください。（参照「29 学歴・職歴の追加」）</p> <p>※ 職に就いていない期間が1カ月を超える場合は「在家庭」等と入力してください。1カ月に満たない場合は記入不要です。</p> <p>※ 現在も在職中で終期が定められていない場合は「終期」の入力は必要ありません。</p>	<p>職歴 1の始期</p> <p>職歴 1の始期を入力してください。 職に就いていない期間が1カ月を超える場合は「在家庭」等と入力してください。</p> <p><input type="text" value="▼"/> <input type="text"/> 年 <input type="text"/> 月 <input type="text"/> 日</p> <p>職歴 1の終期</p> <p>職歴 1の終期を入力してください。</p> <p><input type="text" value="▼"/> <input type="text"/> 年 <input type="text"/> 月 <input type="text"/> 日</p> <p>職歴 1の事業所名・職名</p> <p>職歴 1の事業所名・職名を入力してください。 例 1：〇〇株式会社（正社員） 例 2：〇〇県〇〇市立〇〇小学校（常勤講師）</p> <hr/> <p>職歴の続き</p> <p>入力しきれない職歴がある場合はチェックを入れてください。</p> <p><input type="checkbox"/> 職歴の続きがある</p>

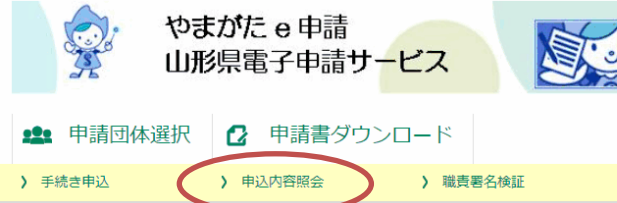
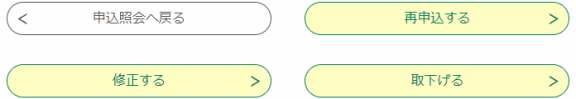
26	<p>体育実技選択（中・特中・高の保健体育受験者のみ）</p> <p>実技の選択領域を選択してください。</p> <p>「ウ 球技」「エ 武道」を選択する場合、種目を1つ選んでください。</p> <p>1番目に受験を希望する領域を「選択1」、2番目に受験を希望する領域を「選択2」とし、「選択1」と「選択2」は異なる領域を選択してください。</p>	<p>中・特中・高の体育実技選択1（領域） 必須 選択肢の結果に</p> <p>中・特中・高の体育実技選択1（領域）</p> <p>ウ 球技</p> <p>選択1の種目 必須 選択肢の結果によって入力条件が変わります</p>
27	<p>顔写真の登録</p> <p>顔写真の電子データを準備し、「ファイルの登録」を押して、登録をしてください。</p> <p>ファイル名は「氏名+生年月日8桁」としてください。</p> <p>(例) 出羽雪若丸 20010512. jpg</p> <p>※ 脱帽、正面向きで、肩から上の顔写真とする。</p> <p>※ 顔写真の加工は行わないこと。</p>	<p>顔写真の登録 必須</p> <p>顔写真の電子データを添付してください。（png,jpeg,jpgのみ）</p> <p>ファイル名は「氏名+生年月日8桁」としてください。</p> <p>例：出羽雪若丸20020512.jpg</p> <p>ファイルの選択 ファイルが選択されていません</p> <p>削除</p>
28	<p>エントリーシートの登録</p> <p>27と同様にエントリーシートの電子データを用意し、「ファイルの登録」を押して、登録をしてください。</p> <p>ファイル名は「ES+氏名+生年月日8桁」としてください。</p> <p>(例) ES 出羽雪若丸 20010512. docx</p> <p>※ パソコン等で作成したものを登録してよい（手書きである必要はない）。</p> <p>※ パソコン等で作成する場合、様式やフォント、フォントサイズを変更しないこと。</p> <p>※ 手書きで作成した場合、PDF や写真データにして登録すること。</p>	
29	<p>学歴・職歴等の追加</p> <p>学歴や職歴等に追加がある場合は、任意様式で電子ファイルを準備し、「ファイルの登録」を押して、登録してください。</p> <p>ファイル名は「AP+氏名+生年月日8桁」としてください。</p> <p>(例) AP 出羽雪若丸 20010512. docx</p> <p>※ 手書きで作成した場合、PDF や写真データにして登録すること。</p>	
30	<p>備考</p> <p>氏名における特殊な文字の使用など、特記事項があれば入力してください。</p>	

必要事項の入力が終わったら……

1	<p>電子申請フォームの最も下にある「確認へ進む」ボタンを押します。</p>	<p>確認へ進む ></p>
2	<p>入力内容を確認し、誤りがあれば「入力へ戻る」、誤りがなければ「申込む」ボタンを押します。</p> <p>入力内容を保存しておきたい場合は「PDF プレビュー」を押してPDF ファイルを出力し、保存してください。</p>	<p>< 入力へ戻る</p> <p>申込む ></p> <p>※PDFファイルは一度パソコンに保存してから開くようにしてください。</p> <p>PDFプレビュー</p>

<p>3</p>	<p>申込完了の画面が表示されます。</p> <p>「整理番号」と「パスワード」は、受験票をダウンロードする際に必要になりますので、必ず控えておいてください。</p> <p>なお、「整理番号」と「パスワード」が記載された「申込完了通知メール」が自動送信されるので、大切に保管してください。</p> <p>※ 個別に発行された整理番号やパスワードは、再発行することができないため、紛失等しないよう十分注意すること。</p>	
-----------------	---	--

申込み完了後に誤りに気づいたら……

<p>1</p>	<p>「やまがたe申請」トップページから「申込内容照会」をクリックしてください。</p> <p>整理番号とパスワードが求められますので、「申込完了通知メール」に記載の整理番号とパスワードを入力してください。</p>	
<p>2</p>	<p>下の方に右のようなボタンがあります。「修正する」を押して、必要に応じて修正を行ってください。</p> <p>修正した場合は、教職員課 採用試験担当へ電話連絡をお願いします。</p>	

その他、不明な点については、以下の【問い合わせ先】へお問い合わせください。

<p>【問い合わせ先】 山形県教育局教職員課 教員採用担当 電話：023-630-3406</p> <p style="text-align: right;">※平日 8：30～17：15</p>
--