

令和 2 年 度  
国民健康保険事業年報

山 形 県



## 目 次

国民健康保険制度の概要	3
この表の見方	13

### 国民健康保険事業概況

#### 1 一般状況

(1) 世帯数及び被保険者数	18
(2) 国保被保険者の年齢構成及び年齢階層別加入率	19
(3) 被保険者異動状況	19

#### 2 保険給付状況

(1) 療養（医療）諸費	20
(2) 1人当たり療養（医療）諸費費用額	21
(3) 被保険者100人当たり受診件数（受診率）	21
(4) 1件当たり日数	21
(5) 1日当たり診療費	22
(6) 被保険者1人当たり診療費	22

#### 3 保険財政の状況

(1) 保険税（料）の状況	23
---------------	----

### 統 計 表

#### （年度別状況）

第1表 一般状況	28
第2表 一般分保険給付状況	28
第3表 退職分保険給付状況	30
第4表 その他の保険給付状況	31

#### （保険者別状況）

第5表 一般状況	34
第6表 経理状況	40
第7表 経理状況諸率	57
第8表 保険税（料）の賦課徴収状況	74
第9表 一般分保険給付状況	100

	一般分保険給付状況 ー前期高齢者分再掲ー	・・・・・・・・・・・・・・・・	1 0 8
	一般分保険給付状況 ー70歳以上一般分再掲ー	・・・・・・・・・・・・・・・・	1 1 2
	一般分保険給付状況 ー70歳以上現役並み所得者分再掲ー	・・・・・・・・	1 1 6
	一般分保険給付状況 ー未就学児分再掲ー	・・・・・・・・・・・・・・・・	1 2 0
第10表	退職分保険給付状況	・・・・・・・・・・・・・・・・	1 2 4
	退職分保険給付状況 ー未就学児分再掲ー	・・・・・・・・・・・・・・・・	1 3 0
第11表	全被保険者分保険給付状況	・・・・・・・・・・・・・・・・	1 3 4
第12表	診療費諸率	・・・・・・・・・・・・・・・・	1 4 0
第13表	療養諸費費用額の状況	・・・・・・・・・・・・・・・・	1 5 5

# 国民健康保険制度の概要

## 1 制度の目的

国民健康保険（以下「国保」という。）制度は、原則として被用者保険及び後期高齢者医療制度の適用者以外の一般住民を被保険者とし、その疾病、負傷、出産又は死亡に関して必要な給付を行い、住民の健康保持と福祉の向上に寄与することを目的とする。

## 2 保険者

国保の経営主体は都道府県及び市町村並びに国民健康保険組合（以下「国保組合」という。）であり、この経営主体のことを保険者という。

（1）市町村は、国保の実施が義務付けられている。

（2）国保組合は、一定の職域にある者を被保険者とする国民健康保険法（以下「国保法」という。）上の公法人である。

## 3 被保険者

（1）市町村の区域内に住所を有する者は、次に掲げるものを除き強制的にその市町村が行う国保の被保険者となる。

- ① 健康保険、船員保険、国家公務員共済組合、地方公務員等共済組合又は私立学校教職員共済組合の被保険者又は組合員等及びその被扶養者
- ② 健康保険の日雇特例被保険者手帳の交付を受け、その手帳に健康保険印紙を貼り付けるべき余白がなくなるに至るまでの間にある者及びその被扶養者
- ③ 高齢者の医療の確保に関する法律の規定による被保険者
- ④ 生活保護法による保護を受けている世帯に属する者
- ⑤ 国保組合の被保険者
- ⑥ その他特別の事由がある者で厚生労働省令で定めるもの

（2）国保組合の組合員及び組合員の世帯に属する者は、国保組合の被保険者となる。ただし市町村の適用除外の事由（（1）の⑤を除く。）に該当する者及びその他の組合が行う国保の被保険者は除かれる。

（3）被保険者は、退職被保険者及びその被扶養者（以下「退職被保険者等」という。）及びそれ以外の者（以下「一般被保険者」という。）に区分される。

平成19年度まで老人保健法の規定による医療を受ける者は平成20年度の制度改正に伴い、「高齢者の医療の確保に関する法律」上の被保険者とされ、国保から後期高齢者医療制度に移行した。

また、平成20年度の退職者医療制度の廃止により、65歳以上の退職被保険者等が一般被保険者に移行し、経過措置対象となる65歳未満の被保険者のみとなっている。

## 4 保険給付

### (1) 保険給付の種類

保険給付は、医療保険制度の本体をなすものであり、被保険者の疾病、負傷、出産又は死亡に関して必要な給付を行うものであり、通常次のように分類される。

- ① 疾病・負傷・・・療養の給付、入院時食事療養費、入院時生活療養費、保険外併用療養費、訪問看護療養費の支給（原則として現物給付）  
療養費、高額療養費、高額介護合算療養費、傷病手当金等の支給（原則として現金給付）
- ② 出産・・・・・・ 出産育児一時金の支給（助産の給付）、出産手当金の支給
- ③ 死亡・・・・・・ 葬祭費の支給（葬祭の給付）

出産育児一時金及び葬祭費の支給については、保険者に特別な理由があるときは、その全部又は一部を実施しないことができる。

傷病手当金、出産手当金等の支給については、給付を行うか否か、どのような内容の給付を行うかは保険者の任意によることとされている。

### (2) 療養の給付

#### ① 種類

ア 診察

イ 薬剤又は治療材料の支給

ウ 処置、手術その他の治療

エ 居宅における療養上の管理及びその療養に伴う世話その他の看護

オ 病院又は診療所への入院及びその療養に伴う世話その他の看護

#### ② 保険医療機関並びに保険医及び保険薬剤師

療養の給付は、病院、診療所又は薬局（健康保険法第63条第3項第1号に規定する保険医療機関又は保険薬局。以下「保険医療機関等」という。）で受けるものとし、療養は登録を受けた医師もしくは歯科医師又は薬剤師（保険医、保険薬剤師）が担当する。

#### ③ 一部負担金

保険医療機関等において療養の給付を受ける者は、その給付を受ける際、当該保険医療機関等に一部負担金を支払わなければならない。ただし、一部負担金は保険者が条例又は規約によって、その割合を減ずることができるものとされている。

保険者は、特別の理由がある被保険者で一部負担金の支払又は納付が困難と認められる者に対しては、一部負担金の減免及び徴収猶予の措置をとることができる。

一部負担金の割合は、次のとおり。

被保険者の種別	法定負担割合
小学生以上70歳未満	3割
未就学児	2割
70歳以上一般	2割
70歳以上現役並み所得者	3割

#### ④ 診療報酬

保険者は、保険医療機関等に対し、療養の給付に関する費用を支払う。その額は、療養の給付に要する費用の額から被保険者が支払わなければならない一部負担金に相当する額を控除した額である。

保険者は、保険医療機関等から療養の給付に要する費用の額の請求があったときは、健康保険法による「保険医療機関及び保険医療養担当規則」並びに「健康保険法の規定による療養に要する費用の額の算定方法」の定めにも照らして審査したうえ支払うものとされている。この審査及び支払に関する事務は、各都道府県の国民健康保険団体連合会（以下「国保連合会」という。）に委託することができ、本県では全保険者がこの事務の委託を行っている。

#### (3) 入院時食事療養費

保険者は、被保険者が自己の選定する保険医療機関等について（2）の①のオに掲げる療養の給付と併せて受けた食事療養に要した費用について、入院時食事療養費を支給する。その額は、当該食事療養につき算定した費用の額から被保険者が一定額負担する食事療養標準負担額を控除した額である。

標準負担額は、低所得者（市町村民税非課税世帯。70歳以上の被保険者については市町村民税非課税世帯で所得が一定の基準に満たない低所得者Ⅰとそれ以外の低所得者Ⅱに区分される。）については保険者より交付された標準負担額減額認定証（70歳以上の被保険者については限度額適用・標準負担額減額認定証。以下「減額認定証」という。）を提示することによって軽減される。

被保険者は、減額認定証を提示できなかったとき、それがやむを得ないものと保険者が認めた場合には保険者よりその差額支給が受けられる。

#### 《食事療養標準負担額》

標準負担額 (算定単位)	一 般	指定難病の 患者又は小 児慢性特定 疾病児童等	低所得者（70歳未満）、低所得者Ⅱ (市町村民税非課税世帯等)		低所得者 Ⅰ
			入院期間が90日以下	入院期間が90日超	
1食	460円	260円	210円	160円	100円

#### (4) 入院時生活療養費

保険者は、療養病床に入院する65歳以上の被保険者が（2）の①のオに掲げる療養の給付と併せて受けた生活療養（食事療養並びに温度、照明及び給水）に要した費用について、入院時生活療養費を支給する。その額は、当該生活療養につき算定した費用の額から被保険者が一定額負担する生活療養標準負担額を控除した額である。

#### 《生活療養標準負担額》

標準負担額 (算定単位)	一 般	「所得の状況」による軽減	
		低所得者Ⅱ	低所得者Ⅰ
食費（1食）	460円又は420円	210円	130円
居住費（1日）		370円	

※ 低所得者Ⅱ：市町村民税非課税世帯

低所得者Ⅰ：市町村民税非課税世帯で所得が一定の基準に満たない者

(5) 保険外併用療養費

保険診療と保険外診療との併用について再編成することを目的に、従来の特定療養費制度が見直されたもの。保険者は、被保険者が自己の選定する保険医療機関等において評価療養（先進医療や医薬品の治検に係る診療等、将来的な保険導入のための評価を行うもの）又は選定療養（特別な療養環境の提供や予約診療等、患者の嗜好や選択に委ねるもの）を受けた費用について、保険外併用療養費を支給する。その額は、当該生活療養につき算定した費用の額から一部負担金に相当する額を控除した額である。

(6) 療養費

被保険者の疾病又は負傷の保険事故については、現物給付を原則としているが、補完的措置として次の支給要件を備えた場合、療養費の支給（現金給付）が認められている。

- ① 柔道整復師による施術やコルセットの装着、はり・きゅう等、保険者が療養の給付等を行うことが困難である場合と認められるとき。
- ② 被保険者が緊急その他やむを得ない理由により保険医療機関等以外の病院、診療所又は薬局等で治療を受けた場合において、保険者がやむを得ないものと認めるとき。
- ③ 被保険者が被保険者証を提出しないで保険医療機関等で治療を受けた場合において、被保険者証を提出しなかったことが、緊急その他やむを得ない理由があると保険者が認めたとき。

(7) 高額療養費

被保険者の一部負担の軽減を図るため、保険者は療養に要した費用額が著しく高額な場合、高額療養費を支給する。平成26年の改正により所得区分及び算定基準額等が細分化された。

- ① 被保険者が、同一の月に保険医療機関等で受けた療養に係る一部負担金が次の額を超える場合、または自己負担（70歳未満は合算対象基準額以上のもの）を同一世帯で合算した額が次の額を超える場合（以下「世帯合算」という。）に、その超える額が支給される。

《自己負担限度額》

○70歳未満の方

※< >内は多数回該当

区 分	限度額
旧ただし書所得 901万円超	252,600円＋ (総医療費－842,000円)×1% <140,100円>
旧ただし書所得 600万円超 901万円以下	167,400円＋ (総医療費－558,000円)×1% <93,000円>
旧ただし書所得 210万円超 600万円以下	80,100円＋ (総医療費－267,000円)×1% <44,400円>
旧ただし書所得 210万円以下	57,600円 <44,400円>
市町村民税非課税	35,400円 <24,600円>



○70 歳～74 歳 (平成 30 年 8 月診療分～)

※< >内は多数回該当

	個人単位 (外来のみ)	世帯単位 (入院を含む)
課税所得 690 万円以上	252,600 円 + (総医療費 - 842,000 円) × 1 % < 140,100 円 >	
課税所得 380 万円以上 690 万円未満	167,400 円 + (総医療費 - 558,000 円) × 1 % < 93,000 円 >	
課税所得 145 万円以上 380 万円未満	80,100 円 + (総医療費 - 267,000 円) × 1 % < 44,400 円 >	
一般	18,000 円 (年間 14.4 万円上限)	57,600 円 < 44,400 円 >
低所得者Ⅱ	8,000 円	24,600 円
低所得者Ⅰ		15,000 円

- ② 長期にわたり一定の高額な治療を継続して行うことを必要とする疾病（人工腎臓を実施している慢性腎不全、血漿分画製剤を投与している血友病及び抗ウイルス剤を投与している後天性免疫不全症候群）について、一部負担金が 10,000 円（70 歳未満の人工透析を要する上位所得者は 20,000 円）を超える場合には、その超える額が支給される。
- ③ 同一世帯で、当該療養のあった月以前の 12 月以内（その診療月を含む）に、既に 4 回以上高額療養費が支給されているとき、4 回目からは多数回該当月となり、前記< 多数回該当 >の自己負担限度額が適用される。

(8) 高額介護合算療養費

医療保険の世帯に介護保険の受給者が存在する場合に、被保険者からの申請に基づく高額療養費の算定対象となる世帯単位で、1 年間（毎年 8 月 1 日～翌年 7 月 31 日）の医療保険と介護保険の自己負担を合算した額が、自己負担限度額を超えた場合に支給する。

《自己負担限度額》

○70 歳未満

区 分	限度額
旧ただし額所得 901 万円超	212 万円
旧ただし額所得 600 万円超 901 万円以下	141 万円
旧ただし額所得 210 万円超 600 万円以下	67 万円
旧ただし額所得 210 万円以下	60 万円
市町村民税非課税	34 万円

○70歳～74歳

区 分	限度額
課税所得 690万円以上	212万円
課税所得 380万円以上 690万円未満	141万円
課税所得 145万円以上 380万円未満	67万円
一般	56万円
低所得者Ⅱ	31万円
低所得者Ⅰ	19万円

(9) 移送費

保険者は、やむを得ず移送が行われたと認められる場合は、最も経済的な通常の経路及び方法により移送された場合の費用により算定された額を、現に要した額を限度として支給する。

(10) 訪問看護療養費

居宅において継続して療養を受ける状態にある者が指定訪問看護事業者について指定訪問看護を受けた場合、支給される。支給額は、算定した費用額から一部負担金の割合を乗じて得た額を控除した額である。

(11) 継続給付

被保険者が日雇特例被保険者又はその被扶養者となったため国保資格を喪失した場合において、その資格喪失の際、現に療養の給付等を受けている場合には、その疾病又は負傷及びこれによって発した疾病については、当該保険者から継続して療養の給付等を受けることができる。

(12) その他の給付

以上の保険給付以外の保険給付としては、出産育児一時金の支給、葬祭費の支給（葬祭の給付）のほか、出産手当金の支給、傷病手当金等の支給があり、これらの保険給付の要件、内容、受給手続に関する事項等は全て保険者ごとに条例又は規約で定める。

(13) 保険給付の支払いの一時差止め

平成12年度より、世帯主が災害その他の特別の事情がないにもかかわらず、納期限より1年6ヵ月間保険税（料）を滞納している場合、保険者は、保険給付（現金給付）の支払いを一時差し止めることが義務化された。

## 5 費 用

(1) 保険税（料）

保険者は、国保事業に要する費用に充てるため、市町村にあっては世帯主から、国保組合

にあつては組合員から保険料を徴収することとしている。なお、市町村にあつては保険料に代えて、地方税法の規定による国民健康保険税（以下「保険税」という。）を課することができる。

① 基礎課税総額等（基礎課税分）

保険税の標準基礎課税総額は、当該年度の初日における一般被保険者に係る療養諸費用額の見込額のうち保険者が負担する額の100分の65に相当する額と当該年度分の前期高齢者納付金等の納付に要する費用額から当該費用に係る国の負担金の見込額を控除した額との合算額である。

課税方式は、「4方式（所得割、資産割、被保険者均等割、世帯別平等割）」、「3方式（所得割、被保険者均等割、世帯別平等割）」及び「2方式（所得割、被保険者均等割）」がある。

課税にあつては、国保の被保険者についてのみ対象とされ、「3方式」の場合、課税額は世帯主及びその世帯に属する被保険者について算定した所得割額、均等割額及び平等割額の合算額である。

保険料賦課方法は政令において定められた基準にしたがって保険者において定めるものとされている。

② 後期高齢者支援金等課税総額

標準後期高齢者支援金等課税総額は、当該年度分の後期高齢者支援金等の納付に要する費用の額から当該費用に係る国の負担金の見込額を控除した額である。

課税方式は、標準基礎課税総額と同様4方式、3方式、2方式がある。

課税にあつては、国保の被保険者についてのみ対象とされ、「3方式」の場合、課税額は世帯主及びその世帯に属する被保険者について算定した所得割額、均等割額及び平等割額の合算額である。

保険料賦課方法は政令において定められた基準にしたがって保険者において定めるものとされている。

③ 介護納付金課税総額

標準介護納付金課税総額は、当該年度の介護保険法の規定による介護納付金の納付に要する費用から国の負担金の見込額を控除した額である。

課税方式は、標準基礎課税総額と同様4方式、3方式、2方式がある。

課税にあつては、介護保険第2号被保険者（40歳以上65歳未満の者）についてのみ対象とされ、3方式の場合の課税額はその世帯に属する介護保険第2号被保険者について算定した所得割額、均等割額及び平等割額の合算額である。

保険料賦課方法は、政令において定められた基準にしたがって保険者において定めるものとされている。

④ 退職被保険者等に係る保険税（料）

退職被保険者等に係る保険税（料）は、一般被保険者に係る保険税（料）を算定するのに用いた税率を用いて、一般被保険者と同様に、基礎課税分、後期高齢者支援金等課税分及び介護納付金課税分を算定する。

(2) 国庫支出金

国保は、被用者保険に比べて高齢者の占める割合が高く、加えて低所得者を多く抱えているため、財政基盤が脆弱であり、また被用者保険にみられる事業主負担がないことから、被用者保険に比べて多額の国庫補助がなされている。

国庫補助の主な内容については、次のとおりである。

① 療養給付費等負担（補助）金

県に対して、県内市町村保険者に係る療養の給付、入院時食事療養費及び生活療養費、保険外併用療養費、療養費、訪問看護療養費、移送費及び高額療養費の支給に要する費用（以下「医療給付費等」という。）から保険基盤安定繰入金の2分の1相当額を控除した額と、前期高齢者納付金、後期高齢者支援金、老人保健医療費拠出金、介護納付金に要する費用及び病床転換支援金に係る額（前期高齢者交付金がある場合はこれを控除した額）との合算額の100分の32を定率で負担するものである。

国保組合に対しては、組合員の所得水準に応じて、医療給付費等の100分の13から100分の32が定率で補助されるほか、財政力に応じて上乗せされて補助されている。

② 財政調整交付金

国保の財政を調整するため、県に対して交付される。交付総額は、医療給付費等から保険基盤安定繰入金の2分の1に相当する額を控除した額と、前期高齢者納付金、後期高齢者支援金、老人保健医療費拠出金、介護納付金の納付に要する費用及び病床転換支援金にかかる額（前期高齢者交付金がある場合はこれを控除した額）との合算額の100分の9に相当する額と保険基盤安定繰入金の4分の1に相当する額の合算額とされている。

調整交付金は、普通調整交付金と特別調整交付金とに分けられる。

ア 普通調整交付金は、都道府県の国保財政力を一定の算定基準により算定し、一定水準以下の市町村に対し交付するものであり、一定水準以上の市町村は不交付となる。

イ 特別調整交付金は、災害その他により、画一的な測定方法では措置できない特別な事情がある場合に、それらの事情を考慮して交付されるものである。

なお、普通調整交付金の総額及び特別調整交付金の総額は、調整交付金全体のそれぞれ9分の7の額、9分の2の額とされている。

③ 高額医療費負担金

事業対象となるのはレセプト1件当たりの費用額が80万円を超えるものの80万円を超える部分の額の合算額に相当する金額の100分の59に相当する額とされる。国及び県は当該高額医療費に相当する額の4分の1をそれぞれ負担することとなっている。

④ 組合事務費負担金

国保組合に対して、国保の事務の執行に要する費用を負担するものである。

(3) 保険者努力支援制度交付金

保険者として努力を行う自治体に対し、適正かつ客観的な指標に基づき交付金を交付することで国民健康保険の財政基盤を強化することを目的に平成30年度に新設された。国は各保険者の努力を判断する指標を踏まえて交付額を加算し、県と市町村のそれぞれの評価基準に基づいて算定された額が県に交付される。

(4) 療養給付費交付金

退職被保険者等に係る医療給付に必要な財源は、退職被保険者等が納める保険税（料）と被用者保険等保険者の拠出によって賄われる療養給付費交付金により構成される。

療養給付費交付金の額は、退職被保険者等に係る医療給付に要する費用の額から退職被保険者等に係る保険税（料）の収納額等を控除した額であり、社会保険診療報酬支払基金から県に交付される。

## 6 保険基盤安定繰入金

保険税（料）負担能力の低い被保険者の加入率が高いことが国保の財政基盤の不安定要因となっていることに鑑み、市町村は保険税（料）の軽減制度に基づく軽減額を基礎として政令で定めるところにより算定した額を、一般会計から国保特別会計に繰り入れなければならないとされている（保険税軽減分）。また、平成 15 年度から中間所得者層を中心に被保険者の保険税（料）負担を緩和し、低所得者を多く抱える市町村の財政安定化を図ることを目的として制度が拡充されている（保険者支援分）。

当該繰入金において、保険税軽減分については県がその額の 4 分の 3 を負担し、保険者支援分については国がその額の 2 分の 1 を、県がその額の 4 分の 1 の額を負担することとされている。

## 7 保健事業

保険者は、特定健康診査等を行うほか、これら以外の事業であって、健康教育、健康相談、健康診査その他被保険者の健康保持の増進のために必要な事業を行うように努めなければならない。

保険者が行っている主な保健事業は次のとおりである。

### （1）特定健康診査・特定保健指導

保険者は 40 歳から 74 歳の被保険者を対象として、内臓脂肪型肥満に着目した検査項目での健康診査（特定健康診査）を行い、その結果により健康の保持に努める必要がある者に対し、毎年度、計画的に保健指導（特定保健指導）を実施することとされている。

### （2）国保直営診療施設の設置及び運営

### （3）健康づくり運動等の事業

#### ① 被保険者に対する適正受診等に関する事業

- ア レセプト点検とそれを活用した保健指導（多受診世帯等の指導、高額医療の把握と分析）
- イ 健康教育と広報活動
- ウ 保険制度及び保険財政への理解に役立つ活動（医療費通知、広報）

#### ② 被保険者に対する健康管理の促進に関する事業

- ア 健康管理のためのデータバンク
- イ 被保険者健康手帳の作成と配布
- ウ スポーツ・レクリエーションの奨励
- エ 人間ドック
- オ 健康相談
- カ 成人病検診等の検診活動

#### ③ 被保険者に対する疾病予防、重症化防止に関する事業

- ア 多発する疾病の原因の解明と防止
- イ インフルエンザ、虫歯等の予防
- ウ 機能回復訓練の指導、在宅看護の技術指導等

## 8 介護納付金

介護保険に要する費用のうち、公費負担分以外については第 1 号被保険者（65 歳以上）と第 2 号被保険者（40 歳以上 65 歳未満）が保険料で負担し、そのうち第 2 号被保険者分については、医療保険者が社会保険診療報酬支払基金に介護納付金として納付する。

## **9 前期高齢者交付金・納付金**

各保険者における被保険者数に占める前期高齢者（65歳以上75歳未満）数の割合に係る負担の不均衡を調整するため、社会保険診療報酬支払基金が保険者に対して、前期高齢者交付金を交付する。当該交付金は社会保険診療報酬支払基金が保険者から徴収した前期高齢者納付金をもって充てられる。

## **10 後期高齢者支援金**

平成20年4月1日からの後期高齢者医療制度施行に伴い、当該制度を支援するため、社会保険診療報酬支払基金が保険者から徴収する。後期高齢者医療広域連合に対し後期高齢者交付金を交付する業務及びこれに附帯する業務に要する費用に充てられる。

# この表の見方

この資料の各表の用語及び国保事業を数値的に観察するうえで指標となる諸率の計算の基礎となる主なものについて説明すると次のとおりである。

## 1 年度平均被保険者数

市町村は当該年3月から翌年2月までの各月末の被保険者数の合計を12で除して得た数、国保組合は当該年4月から翌年3月までの各月末の被保険者数の合計を12で除して得た数である。

## 2 療養（医療）の給付等

被保険者の疾病又は負傷に対して、保険医療機関等において直接に医療行為という現物で給付することをいう（現物給付）。

## 3 療養（医療）費の支給

保険医療機関等で現物給付をしていない、はり・きゅう・コルセットの装着や柔道整復師による施術等、保険者が療養の給付等を行うことが困難である場合に、保険者負担分の償還払いを受けることである。その他、被保険者が疾病または負傷のため受診した際に被保険者証を持参しなかったこと等の理由で、保険医療機関等へ医療費の全部を支払った場合に、保険者が後日領収書等を基にして保険者負担分相当額を直接被保険者に現金で支給する場合も指す。

## 4 高額療養費

被保険者が受けた療養に関する一部負担金の額が一定の額を超えたとき、その超える額を保険給付するものである。「費用負担区分」においては、一部負担金に含まれている。

## 5 療養（医療）諸費

療養の給付等と療養費等の費用額を合算したものであり、診療費、薬剤の支給、食事療養及び生活療養、移送費、柔道整復、あんま、はり、きゅう等の国保における総医療費を指す。

## 6 診療費

診療に要した費用額であるが、調剤報酬、訪問看護、食事療養及び生活療養に要する費用等は含まれない。この資料においては、療養（医療）の給付のうち、入院、入院外、歯科に関する費用をいう。

## 7 件数

診療報酬明細書（レセプト）の枚数をいう。

(1) 1人の患者につき月毎に1枚作成される。

(2) 入院と入院外はそれぞれ別となる（通院していた患者がその月に入院したときは、入院外1件、入院1件となる）。

## 8 日数

診療した日数をいう。

## 9 点数

点数とは各保険者の給付範囲に属する診療行為に係る費用の額を厚生労働省告示に基づき点数として算定したものである。したがって、被保険者の一部負担金はもとより、感染症法等他の制度の適用を受け、その費用の一部がこれらの制度によって負担される場合、これらの負担も含まれる。

## 10 費用額

費用額は点数に単価（1点単位10円）を乗じたものであり、保険者負担分、一部負担金、他法負担分を合算した総額である。

## 11 保険者負担分

費用額のうち保険者が負担する部分をいうが、高額療養費として支給する分は含まれていない。

## 12 一部負担金

費用額のうち被保険者が保険医療機関等に支払う部分をいう。このうち、一定額を超える部分が高額療養費として償還される。

## 13 他法負担分

費用額のうち国保法以外の法令または保険者の国保条例以外の条例による国、都道府県、市町村等の負担額である。このうち、感染症法等の国保に優先して行われる公費負担を「他法優先」という。これに対し、障害者自立支援法等の法令による公費負担及び都道府県または市町村の条例による公費負担（いわゆる地方単独事業、地単）は国保の給付が行われた後の一部負担相当額分に対して行われるため、この負担を「国保優先」という。

## 14 1人当たり費用額

当該月または年間の費用額を、当該月末の被保険者数または年度平均被保険者数で除した数値である。入院、入院外、歯科及びこれらの合計の費用額につき算定したものを「1人当たり診療費」という。

## 15 受診率（100人当たり受診件数）

当該月または年間の受診件数を、当該月末の被保険者数または年度平均被保険者数で除した数値を、100倍した数値である。

## 16 1件当たり日数

当該月または年間の日数を当該月または年間の件数で除した数値である。



## 17 1日当たり費用額

当該月または年間の費用額を当該月または年間の日数で除した数値である。

入院、入院外、歯科及びこれらの合計の費用額につき算定したものを「1日当たり診療費」という。

- ※ 診療費について算定した上記の「受診率」、「1件当たり日数」及び「1日当たり費用額」のことを、診療費を決定するものとして「医療費の三要素」という。

## 18 3-2ベースと4-3ベース

この資料の各数値を算定する際に用いた基礎となる数値について、当該年3月分から翌年2月分（診療分、支給決定分）の数値を用いた場合と、当該年4月分から翌年3月分（診療分、支給決定分）の数値を用いた場合がある。これを、それぞれ3-2ベース及び4-3ベースという。

市町村の一般被保険者と退職被保険者等の療養の給付等（現物給付分）及び平成19年度までの老人保健法による医療に係る分は3-2ベース、それ以外は4-3ベースとなる。

## 19 その他

金額の表示について、千円単位で表示されている数値は千円未満を四捨五入したものである。したがって、当該数値の累計と表示されている「合計」の数値が一致しない場合がある。



国 民 健 康 保 険  
事 業 概 況

# 1 一般状況

## (1) 世帯数及び被保険者数

市町村国保の令和2年度末における世帯数は136,243世帯、被保険者数は216,442人（うち退職被保険者等数は0人）となっている。

昭和62年度から減少し続けてきた世帯数は平成4年度より増加に転じていたが、平成18年度から減少し続けている。昭和46年度から減少し続けてきた被保険者数も平成10年度以降増加に転じたが、平成16年度から再び減少し続けている。

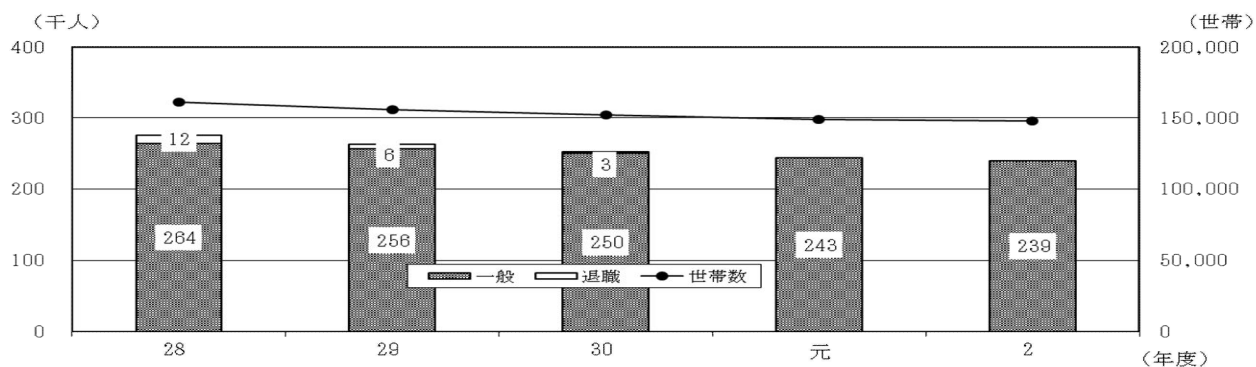
平成19年度から平成20年度にかけては、平成20年度の制度改正により75歳以上の被保険者が後期高齢者医療制度に移行したため、世帯数、被保険者数ともに大幅に減少している。

表1 年度別世帯数・被保険者数の状況

年 度		28	29	30	元	2
県 全 体	世帯数 A (世帯)	394,490	395,986	397,994	399,761	398,173
	人 口 B (人)	1,105,057	1,093,249	1,081,285	1,068,863	1,060,235
	70歳以上の率 (%)	22.9	23.5	24.1	24.9	25.8
市 町 村	世帯数 C (世帯)	145,985	141,846	138,537	136,821	136,243
	割合 C/A (%)	37.0	35.8	34.8	34.2	34.2
被 保 険 者 数	総 数 D (人)	244,522	233,908	224,933	219,393	216,442
	割合 D/B (%)	22.1	21.4	20.8	20.5	20.4
	一般被保険者数 E (人)	235,983	230,054	223,764	219,338	216,442
	割合 E/D (%)	96.5	98.4	99.5	100.0	100.0
	退職被保険者等数 F (人)	8,539	3,854	1,169	55	0
	割合 F/D (%)	3.5	1.6	0.5	0.0	0.0
保 険 者	世帯構成 D/C (人)	1.67	1.65	1.62	1.60	1.59

(注) 1 県全体の「世帯数」及び「人口」は当該次年度の4月1日現在の数値を示し、「70歳以上の率」は当該年度の10月1日現在における県人口に対する70歳以上人口の占める割合を示す。  
2 市町村国民健康保険の各欄は、当該年度の3月31日現在の数値を示す。

図 1 世 帯 数 ・ 被 保 険 者 数 の 推 移 ( 県 計 )



(注) 1 図中の数値は年度平均。  
2 国民健康保険組合を含む。

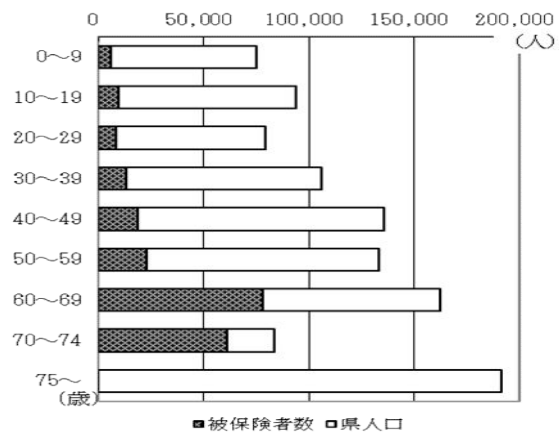
## (2) 国保被保険者の年齢構成及び年齢階層別加入率

市町村国保被保険者の年齢構成及び年齢階層別加入率をみると、県人口の構成割合と比較して若年層で低く高齢者で高くなっている。50歳以上から国保被保険者構成割合が高くなり、特に60歳以上でその差が顕著にあらわれており、市町村国保被保険者の6割以上を60歳以上で占め、高齢化が進行していることがわかる。

表2 被保険者の年齢構成及び年齢階層別加入率

年齢階層(歳)	県人口(人)	構成比(%)	被保険者数(人)	構成比(%)	加入率(%)
0～9	75,200	7.09	6,263	2.87	8.33
10～19	93,825	8.85	9,378	4.29	10.00
20～29	79,329	7.48	8,577	3.93	10.81
30～39	105,924	9.99	13,436	6.15	12.68
40～49	136,004	12.82	18,852	8.63	13.86
50～59	133,352	12.57	23,085	10.57	17.31
60～69	162,130	15.29	77,830	35.63	48.00
70～74	83,482	7.87	60,991	27.92	73.06
75～	191,266	18.04			
計	1,060,512	100.00	218,412	100.00	20.59

図2 年齢階層別人口及び被保険者数



- (注) 1 国保被保険者は市町村分であり、令和2年9月30日現在、令2年度国民健康保険実態調査による。  
2 県人口は、令和2年10月1日現在の推計人口。年齢不詳(4,442人)を除く。

## (3) 被保険者異動状況

令和2年度に市町村国保に加入した者の総数は39,495人である。そのうち、社保離脱による加入が最も多く、全体の約8割である。一方、国保被保険者の資格を喪失した者の総数は42,453人であり、社保加入による喪失が最も多く、全体の約6割である。

表3 年度別被保険者数の増減内訳(市町村計)

(単位:人)

		28	29	30	元	2
増 加	転入	6,060	5,772	5,850	5,853	4,928
	社保離脱	32,952	31,993	32,724	33,880	31,889
	生保廃止	362	393	359	304	327
	出生	723	652	564	515	454
	後期高齢者離脱	22	31	35	37	17
	その他	1,528	2,351	1,951	1,888	1,880
	計	41,647	41,192	41,483	42,477	39,495
減 少	転出	5,354	5,085	5,041	5,174	4,192
	社保加入	32,947	30,371	28,969	27,485	25,319
	生保開始	655	715	697	615	601
	死亡	1,657	1,904	1,625	1,606	1,637
	後期高齢者加入	10,944	10,285	10,887	10,223	7,738
	その他	2,947	3,427	3,223	2,904	2,966
	計	54,504	51,787	50,442	48,007	42,453
差引		-12,857	-10,595	-8,959	-5,530	-2,958

## 2 保険給付状況

### (1) 療養（医療）諸費

令和2年度における療養諸費（市町村計）は、費用額が85,651百万円となり、対前年度比3.2%減となった。費用額のうち、保険者負担分（高額療養費を除く）が73.15%を占め、一部負担金（高額療養費を含む）は23.80%、他法負担分は3.05%となった。保険者負担分と高額療養費の合計額の療養諸費費用額に対する割合（給付率）は83.89%となった。

表4 療養（医療）諸費費用額負担区分（市町村計）

（単位：千円、%）

	費用額	保険者負担分	一部負担金	他法負担分	高額療養費 （再掲）	給付率
一般	85,647,812	62,654,424	20,380,267	2,613,121	9,191,389	83.89
退職	3,141	2,217	739	186	1,056	104.19
合計	85,650,953	62,656,640	20,381,006	2,613,307	9,192,445	83.89

表5 年度別療養（医療）諸費費用額（市町村計）

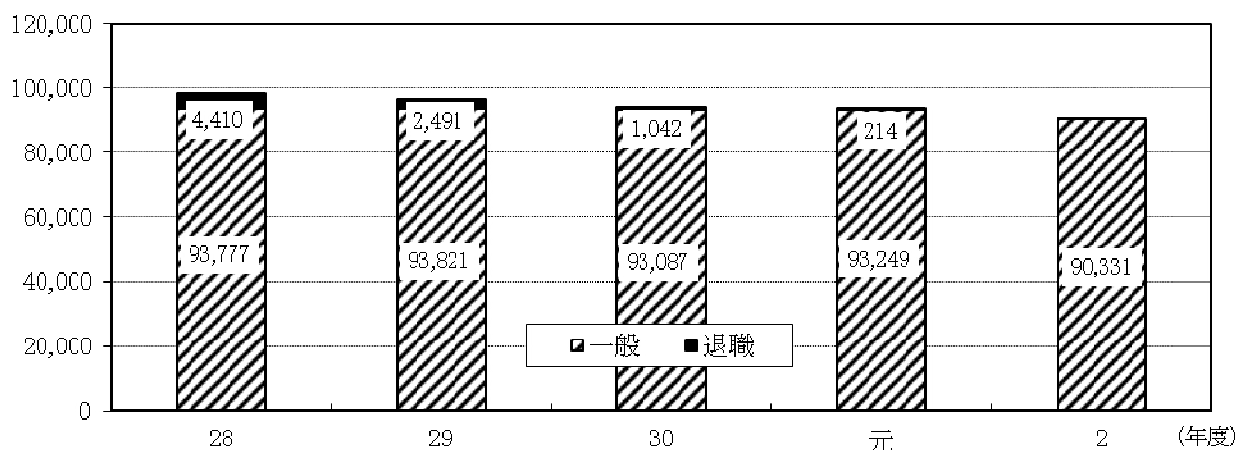
年度	28	29	30	元	2
一般	88,593,941	88,637,008	88,050,592	88,254,758	85,647,812
	99.5	100.0	99.3	100.2	97.0
退職	4,410,249	2,490,835	1,042,252	213,569	3,141
	64.5	56.5	41.8	20.5	1.5
全体	93,004,189	91,127,842	89,092,844	88,468,327	85,650,953
	97.0	98.0	97.8	99.3	96.8

（注）上段：療養（医療）諸費（千円）、下段：対前年比（%）

退職被保険者について、当該年度に該当者はいないが、遡及退職被保険者分医療費が生じた市町村があるため、費用額が生じている。

図3 年度別療養（医療）諸費費用額（県計）

（百万円）



（注）国民健康保険組合を含む。

## (2) 1人当たり療養（医療）諸費費用額

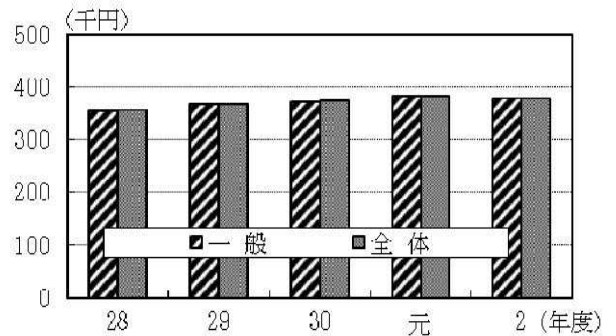
令和2年度の1人当たり療養諸費（市町村計）は、391,088円で対前年度比1.3%減となった。

表6 年度別1人当たり療養（医療）諸費費用額

年度		28	29	30	元	2
一般	市町村計	366,621 (101.7)	378,580 (103.3)	385,172 (101.7)	396,462 (102.9)	391,075 (98.6)
	県計	355,096 (101.5)	366,442 (103.2)	372,518 (101.7)	383,228 (102.9)	377,414 (98.5)
全体	市町村計	367,283 (101.4)	378,970 (103.2)	385,433 (101.7)	396,394 (102.8)	391,088 (98.7)
	県計	356,188 (101.2)	367,092 (103.1)	372,885 (101.6)	383,197 (102.8)	377,426 (98.5)

(注) 1 上段：1人当たり療養（医療）諸費（円） 下段：対前年比（%）

図4 1人当たり療養（医療）諸費費用額



(注) 国民健康保険組合を含む。

## (3) 被保険者100人当たり受診件数（受診率）

令和2年度の受診率（市町村計）は、対前年度比4.7%減の1,164,570件となった。内訳を見ると入院が対前年度比4.6%減、入院外が対前年度比4.3%減、歯科は6.5%減となった。

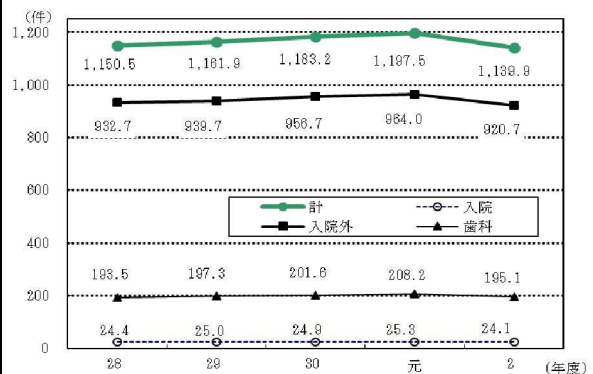
表7 年度別被保険者受診率（市町村計）

年度	28	29	30	元	2
入院	25,368 (101.3)	25,950 (102.3)	25,940 (100.0)	26,423 (101.9)	25,217 (95.4)
入院外	949,000 (101.5)	957,169 (100.9)	974,791 (101.8)	983,201 (100.9)	940,813 (95.7)
歯科	196,629 (101.3)	200,725 (102.1)	205,445 (102.4)	212,367 (103.4)	198,540 (93.5)
計	1,170,998 (101.4)	1,183,844 (101.1)	1,206,176 (101.9)	1,221,991 (101.3)	1,164,570 (95.3)

(注) 1 上段：100人当たり受診件数（件）、下段：対前年比（%）

2 退職被保険者等を含む。

図5 年度別受診率の推移（県計）



(注) 国民健康保険組合を含む。

## (4) 1件当たり日数

1件当たり診療日数（市町村計）は、令和2年度では平均1.80日で、対前年度比1.1%減となった。内訳は入院16.69日、入院外1.43日、歯科1.64日であり、減少傾向にある。

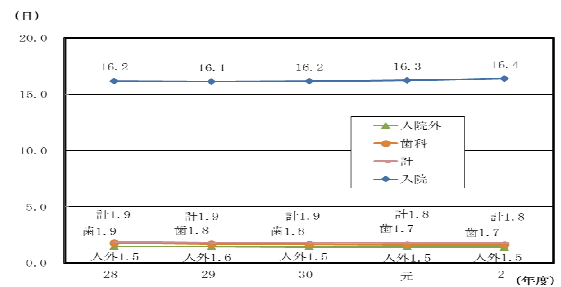
表8 年度別1件当たり日数（市町村計）

年度	28	29	30	元	2
入院	16.41 (100.3)	16.40 (99.9)	16.45 (100.3)	16.52 (100.4)	16.69 (101.0)
入院外	1.51 (95.0)	1.49 (98.7)	1.48 (99.3)	1.46 (98.6)	1.43 (97.9)
歯科	1.78 (97.8)	1.75 (98.3)	1.70 (97.1)	1.67 (98.2)	1.64 (98.2)
計	1.88 (96.9)	1.86 (98.9)	1.84 (98.9)	1.82 (98.9)	1.80 (98.9)

(注) 1 上段：1件当たり日数（日）、下段：対前年比（%）

2 退職被保険者等を含む。

図6 1件当たり日数年度別推移（県計）



(注) 国民健康保険組合を含む。

### (5) 1日当たり診療費

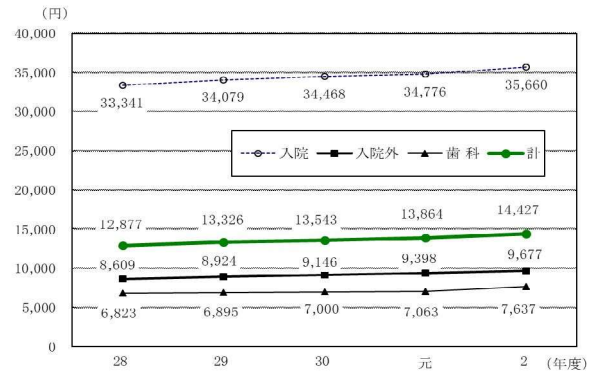
1日当たり診療費（市町村計）は、令和2年度では平均14,502円で対前年度比4.1%増となった。診療種別に見ると、入院が35,184円で2.8%増、入院外は9,706円で2.9%増、歯科は7,648円で8.3%増となった。

表9 年度別1日当たり診療費（市町村計）

年度	28	29	30	元	2
入院	32,834 (102.0)	33,610 (102.4)	33,910 (100.9)	34,240 (101.0)	35,184 (102.8)
入院外	8,647 (104.5)	8,955 (103.6)	9,195 (102.7)	9,431 (102.6)	9,706 (102.9)
歯科	6,820 (101.6)	6,898 (101.1)	7,000 (101.5)	7,065 (100.9)	7,648 (108.3)
計	12,927 (104.3)	13,386 (103.6)	13,604 (101.6)	13,926 (102.4)	14,502 (104.1)

(注) 1 上段：1日当たり診療費（円）、下段：対前年度比（%）  
2 退職被保険者等を含む。

図7 1日当たり診療費年度別推移（県計）



(注) 国民健康保険組合を含む。

### (6) 被保険者1人当たり診療費

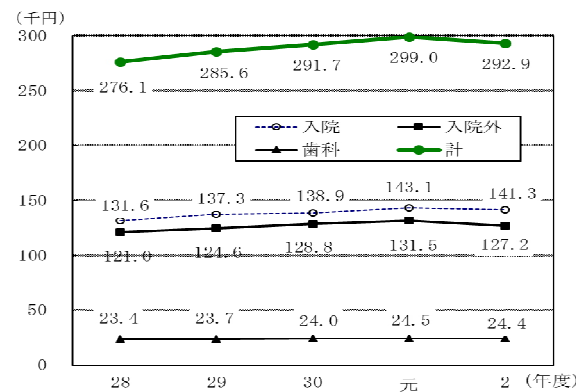
令和2年度の1人当たり診療費（市町村計）は303,947円で、対前年度比1.8%減となっている。診療種別に見ると、入院は148,074円で対前年度比0.9%減、入院外は130,919円で対前年度比3.1%減、歯科は24,955円で対前年比0.2%減となった。

表10 年度別1人当たり診療費

年度		28	29	30	元	2
入院	市町村計	136,675 (103.6)	143,043 (104.7)	144,716 (101.2)	149,491 (103.3)	148,074 (99.1)
	県計	131,625 (103.5)	137,295 (104.3)	138,934 (101.2)	143,079 (103.0)	141,328 (98.8)
入院外	市町村計	124,260 (101.3)	127,882 (102.9)	132,504 (103.6)	135,126 (102.0)	130,919 (96.9)
	県計	121,037 (101.1)	124,572 (102.9)	128,787 (103.4)	131,499 (102.1)	127,174 (96.7)
歯科	市町村計	23,852 (100.7)	24,226 (101.6)	24,501 (101.1)	25,013 (102.1)	24,955 (99.8)
	県計	23,412 (100.6)	23,737 (101.4)	23,995 (101.1)	24,463 (102.0)	24,444 (99.9)
計	市町村計	284,786 (102.3)	295,151 (103.6)	301,721 (102.2)	309,629 (102.6)	303,947 (98.2)
	県計	276,073 (102.1)	285,603 (103.5)	291,717 (102.1)	299,041 (102.5)	292,946 (98.0)

(注) 1 上段：1人当たり診療費（円）、下段：対前年度比（%）  
2 退職被保険者等を含む。

図8 1人当たり診療費年度別推移（県計）



(注) 国民健康保険組合を含む。



### 3 保険財政の状況

#### (1) 保険税(料)の状況

表 11 は、市町村平均の調定額及び収納率の年度別推移を表したものである。令和 2 年度における現年度分調定額は市町村計で 21,803 百万円となり、前年度より 717 百万円減少し、収納額は 20,826 百万円で前年度より 528 百万円減少した。

収納率を見ると、95.52%で前年度を 0.7 ポイント上回り、全都道府県における順位は 12 位となっている。

表 12 は、市町村平均の保険給付費等の年度別推移を表したものである。令和 2 年度の 1 世帯当たり調定額(医療分)は、110,212 円で前年度より 2.7%減少し、1 人当たり調定額(医療分)は、68,979 円で前年度に比べ 1.6%の減少となった。

また、1 人当たり保険給付費等は、329,109 円と減少し、同給付費等に占める 1 人当たり調定額の割合は、前年度から 0.17 ポイント減少した。なお、図 9 は、市町村の保険給付費と保険税(料)の相関関係を示したものである。

表 13 は、保険税(料)の軽減世帯の推移を表したものである。令和 2 年度の軽減を受ける世帯数は世帯総数に占める割合が 56.68% (医療、後期分) となっており、総世帯数の約半数を占めている。

表 11 保険税(料)現年度分調定額及び収納率の推移(市町村計)

年 度	28	29	30	元	2
現年分調定額(A) (百万円)	26,381	25,762	23,072	22,520	21,803
現年分収納額(B) (百万円)	24,773	24,305	21,844	21,354	20,826
収納率(B/A) (%)	93.91	94.35	94.68	94.82	95.52
(参考) 全国平均収納率 (%)	91.92	92.45	92.85	92.92	93.69
(参考) 山形県の全国順位(位)	12	15	14	13	12

(注) 1 収納率は、居所不明者分調定額を控除した調定額を用いて算出している。(小数点第 2 位未満四捨五入)  
2 退職被保険者等を含む。

表 12 保険税(料)現年度分 1 人当たり保険給付費等の年次推移(市町村・医療分)

年 度	27	28	29	30	元	2
1 世帯当たり調定額 (円)	115,903	122,056	124,204	113,191	113,217	110,212
対前年比 (%)	96.9	105.3	101.8	91.1	100.0	97.3
1 人当たり調定額 (円)	67,244	72,052	74,670	69,068	70,074	68,979
(A) 対前年比 (%)	98.6	107.2	103.6	92.5	101.5	98.4
1 人当たり保険給付費等 (円)	299,694	305,075	315,365	321,493	331,627	329,109
(B) 対前年比 (%)	106.6	101.8	103.4	101.9	103.2	99.2
割合(A/B) (%)	22.44	23.62	23.68	21.48	21.13	20.96

(注) 1 「1 人当たり保険給付費等」は保険給付費等(療養諸費保険者負担分・高額療養費・その他の保険給付費支給決定額(出産育児給付・葬祭給付・傷病手当金・出産手当金・その他)の一般分+退職分)と前期高齢者納付金及び老人保健医療費拠出金に係るものである。  
2 退職被保険者等を含む。

図9 保険給付費と保険税（料）の相関

1人当たり調定額（円）

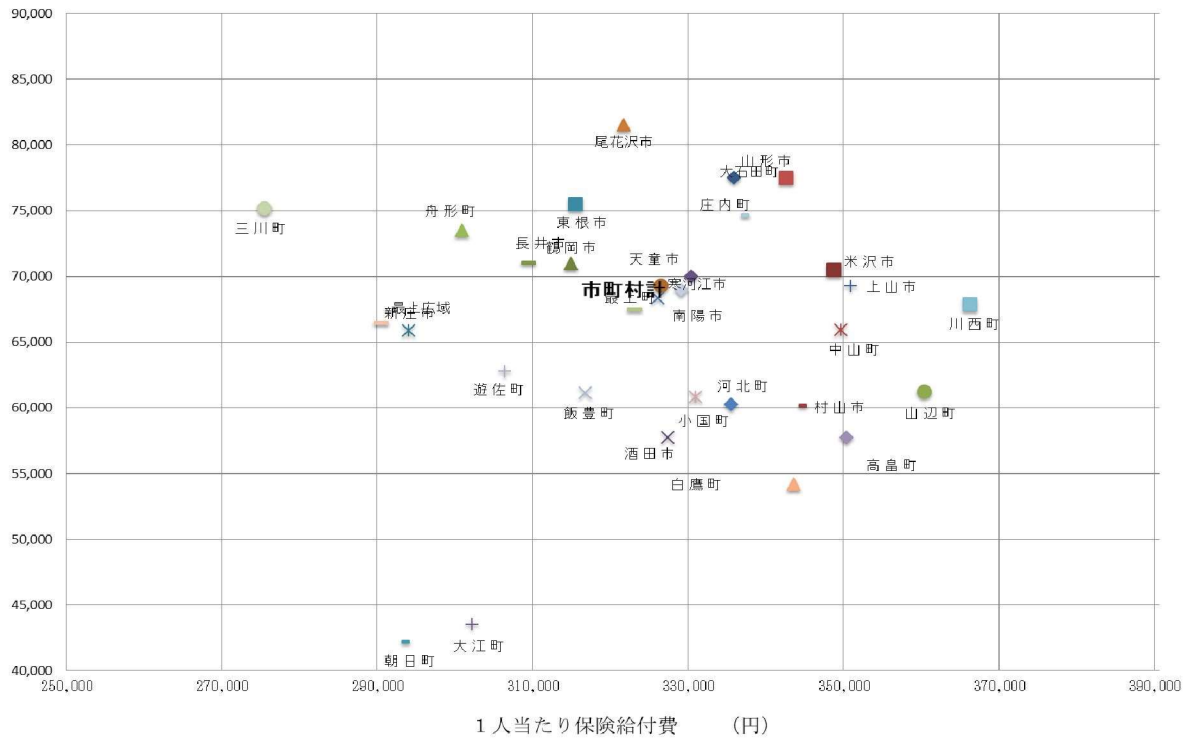


表13 保険税（料）軽減世帯の推移（市町村分）

年度	項目	軽減世帯数（世帯）				軽減世帯割合（％）			
		7(6)割	5(4)割	2割	計	7(6)割	5(4)割	2割	計
27	医療	38,587	23,377	17,262	79,226	26.16	15.85	11.70	53.72
	後期	38,587	23,377	17,262	79,226	26.16	15.85	11.70	53.72
	介護	16,482	9,658	8,068	34,208	24.83	14.55	12.15	51.53
28	医療	39,070	24,140	17,511	80,721	26.65	16.46	11.94	55.05
	後期	39,070	24,140	17,511	80,721	26.65	16.46	11.94	55.05
	介護	15,634	9,372	7,718	32,724	23.99	14.38	11.84	50.22
29	医療	37,504	23,666	16,883	78,053	26.63	16.80	11.99	55.42
	後期	37,504	23,666	16,883	78,053	26.63	16.80	11.99	55.42
	介護	14,771	8,830	7,206	30,807	24.02	14.36	11.72	50.09
30	医療	38,279	24,065	17,201	79,545	26.92	16.93	12.10	55.95
	後期	38,279	24,065	17,201	79,545	26.92	16.93	12.10	55.95
	介護	14,856	8,963	7,337	31,156	24.18	14.59	11.94	50.71
R1	医療	37,881	24,007	17,031	78,919	27.04	17.14	12.16	56.34
	後期	37,881	24,007	17,031	78,919	27.04	17.14	12.16	56.34
	介護	14,491	8,919	7,081	30,491	24.21	14.90	11.83	50.93
R2	医療	37,794	24,136	16,857	78,787	27.19	17.36	12.13	56.68
	後期	37,794	24,136	16,857	78,787	27.19	17.36	12.13	56.68
	介護	14,248	8,767	6,869	29,884	24.48	15.06	11.80	51.35

(注) 1 退職被保険者等を含まない。

# 国民健康保険 統計表

市町村の一般被保険者と退職被保険者等の療養の給付等（現物給付分）に係る分は  
3－2ベース、それ以外は4－3ベースで集計している。



# 年度別状況

第 1 表 一 般 状 況

年度 別	保 険 者 数			世 帯 数			被 保 険 者 数			
	市町村	国保組合	計	市町村	国保組合	計	総 数			退 職 被保険者等
							市町村	国保組合	計	
平成23年度	32	3	35	164,395	12,018	176,413	298,266	24,830	323,096	24,482
24	32	3	35	161,799	11,977	173,776	289,804	24,440	314,244	25,620
25	32	3	35	158,946	11,767	170,713	280,785	23,974	304,759	23,639
26	32	3	35	154,558	11,582	166,140	268,515	23,379	291,894	20,392
27	32	3	35	150,802	11,377	162,179	257,380	22,748	280,128	14,150
28	32	3	35	145,985	11,229	157,214	244,522	22,173	266,695	8,539
29	32	3	35	141,846	11,010	152,856	233,908	21,652	255,560	3,854
30	32	3	35	138,537	10,758	149,295	224,933	21,004	245,937	1,169
令和元年度	32	3	35	136,821	10,611	147,432	219,393	20,565	239,958	55
2	32	3	35	136,243	10,483	146,726	216,442	20,195	236,637	0

年度 別	介護保険第2号被保険者数			事 務 職 員		
	市町村	国保組合	計	市町村	国保組合	計
平成22年度	(人) 124,994	(人) 11,208	(人) 136,202	(人) 267	(人) 17	(人) 284
23	121,690	10,801	132,491	266	17	283
24	115,674	10,315	125,989	269	18	287
25	108,458	9,877	118,335	273	17	290
26	99,291	9,413	108,704	277	18	295
27	90,886	8,891	99,777	273	17	290
28	83,012	8,537	91,549	275	18	293
29	75,834	8,122	83,956	273	17	290
30	70,891	7,883	78,774	270	19	289
令和元年度	67,136	7,629	74,765	267	18	285
2	64,021	7,439	71,460	274	17	291

第 2 表 一 般 分 保 険 給 付 状 況 ( そ の 1 )

年度 別	療 養 の 給 付 等								
	入 院			入 院 外			歯 科		
	件 数	日 数	費 用 額	件 数	日 数	費 用 額	件 数	日 数	費 用 額
平成23年度	(件) 69,600	(日) 1,144,037	(千円) 32,885,535	(件) 2,594,224	(日) 4,196,780	(千円) 32,158,578	(件) 499,877	(日) 984,931	(千円) 6,400,895
24	68,830	1,134,891	33,872,816	2,543,282	4,055,294	31,516,647	500,778	960,871	6,319,594
25	67,918	1,117,557	33,662,581	2,515,948	3,966,281	31,418,036	509,232	955,900	6,311,691
26	66,328	1,094,257	33,567,543	2,480,743	3,836,556	31,345,023	504,720	933,128	6,220,056
27	65,594	1,063,476	34,328,258	2,468,024	3,906,093	31,963,946	509,932	924,552	6,210,322
28	64,709	1,050,352	34,835,217	2,452,529	3,688,563	31,710,871	507,538	900,710	6,144,017
29	63,992	1,035,020	35,212,792	2,399,431	3,565,748	31,736,034	503,241	878,233	6,057,690
30	62,306	1,009,672	34,712,692	2,387,492	3,515,059	32,131,327	502,861	854,866	5,984,571
令和元年度	61,617	1,002,217	34,834,659	2,344,719	3,403,774	31,987,198	506,276	842,152	5,948,938
2	57,773	948,552	33,824,508	2,203,589	3,145,253	30,436,966	466,914	765,990	5,850,050

年度 別	療 養 の 給 付 等										
	薬 剤 の 支 給			食 事 療 養 ・ 生 活 療 養			訪 問 看 護			計	
	件 数	(日数)	費 用 額	(件数)	(日数)	費 用 額	件 数	日 数	費 用 額	件 数	費 用 額
平成23年度	(件) 1,483,295	1,875,365	16,313,158	66,380	3,020,710	2,024,957	3,021	18,693	194,151	4,650,017	89,977,274
24	1,501,248	1,861,922	16,379,902	65,990	2,995,785	2,010,079	3,778	21,146	230,044	4,617,916	90,329,082
25	1,516,857	1,860,091	17,172,916	64,920	2,956,530	1,985,774	4,107	24,084	264,237	4,614,062	90,815,236
26	1,531,657	1,865,593	17,388,108	63,494	2,893,413	1,946,224	4,218	24,537	271,055	4,587,666	90,738,010
27	1,543,149	1,864,227	19,021,174	62,685	2,790,219	1,882,437	4,847	28,006	303,038	4,591,546	93,709,176
28	1,560,330	1,869,963	18,175,570	61,935	2,771,977	1,852,135	5,225	29,444	323,447	4,590,331	93,041,258
29	1,535,740	1,824,986	17,926,641	61,171	2,730,591	1,827,331	5,754	33,140	359,408	4,508,158	93,119,896
30	1,539,606	1,818,803	17,408,409	59,514	2,663,208	1,779,388	6,183	36,218	406,776	4,498,448	92,423,163
令和元年度	1,528,875	1,790,543	17,609,635	59,051	2,627,149	1,770,848	6,685	40,607	468,230	4,448,172	92,619,509
2	1,461,859	1,684,326	17,360,635	54,612	2,652,586	1,697,247	7,293	46,479	551,603	4,197,428	89,721,008

第 2 表 一般分保険給付状況(その2)

年度 別	療 養 費 等						
	食事療養	診 療 費		そ の 他		移 送 費	
	件数	件数	費用額	件数	費用額	件数	費用額
	(件)	(件)	(千円)	(件)	(千円)	(件)	(千円)
平成23年度	198	1,088	31,711	94,412	783,102	4	184
24	141	1,257	33,868	93,174	773,561	0	0
25	133	1,415	43,302	90,613	739,649	0	0
26	65	1,208	38,804	88,212	736,589	2	83
27	79	1,379	40,891	86,725	725,700	3	377
28	122	1,507	40,320	83,880	695,072	0	0
29	91	1,342	36,072	79,399	664,629	1	194
30	90	1,269	42,086	76,185	621,828	0	0
令和元年度	67	1,680	45,178	72,730	584,622	1	66
2	90	1,652	58,521	65,995	550,794	3	320

年度 別	療養諸費合計		療養諸費費用額負担区分			高額療養費	
	件数	費用額	保険者負担	一部負担金	国保優先	件数	費用額
	(件)	(千円)	(千円)	(千円)	(千円)	(件)	(千円)
平成23年度	4,745,719	90,792,271	66,163,485	20,264,901	4,363,885	115,511	7,352,000
24	4,712,488	91,136,511	66,438,673	20,294,327	4,403,512	123,269	7,891,167
25	4,706,223	91,598,187	66,797,406	20,430,391	4,370,389	125,120	7,872,576
26	4,677,153	91,513,485	66,779,563	20,495,789	4,238,133	129,585	8,053,557
27	4,679,732	94,476,144	68,915,900	21,513,127	4,047,117	144,882	8,821,267
28	4,675,840	93,776,650	68,138,506	22,013,592	3,624,551	152,071	9,299,131
29	4,588,991	93,820,792	68,184,433	22,266,823	3,369,536	158,759	9,390,636
30	4,575,992	93,087,076	67,670,912	22,152,038	3,264,126	162,133	9,509,819
令和元年度	4,522,650	93,249,375	67,931,371	22,386,194	2,931,810	169,086	9,623,913
2	4,265,168	90,330,643	66,022,412	21,532,694	2,775,537	170,631	9,554,547

第 2 表 一般分保険給付状況(その3)

年度 別	診 療 費 諸 費							
	100人当たり受診件数 (受診率)				1件当たり日数			
	入院	入院外	歯 科	計	入院	入院外	歯 科	計
	(日)	(日)	(日)	(日)	(日)	(日)	(日)	(日)
平成23年度	22.841	851.355	164.046	1,038.242	16.44	1.62	1.97	2.00
24	23.352	862.858	169.899	1,056.108	16.49	1.59	1.92	1.98
25	23.784	881.058	178.327	1,083.169	16.45	1.58	1.88	1.95
26	23.918	894.555	182.002	1,100.474	16.50	1.55	1.85	1.92
27	24.279	913.525	188.748	1,126.552	16.21	1.58	1.81	1.94
28	24.503	928.679	192.185	1,145.367	16.23	1.50	1.77	1.86
29	24.994	937.161	196.554	1,158.708	16.17	1.49	1.75	1.85
30	24.934	955.432	201.236	1,181.602	16.21	1.47	1.70	1.82
令和元年度	25.323	963.612	208.065	1,197.000	16.27	1.45	1.66	1.80
2	24.138	920.690	195.083	1,139.912	16.42	1.43	1.64	1.78

年度 別	診 療 費 諸 費									
	1日当たり費用額					1人当たり費用額				
	入院	入院外	歯 科	計	入院	入院外	歯 科	計	食事療養	
	(円)	(円)	(円)	(円)	(円)	(円)	(円)	(円)	(円)	
平成23年度	28,745	7,663	6,499	11,294	107,922	105,536	21,006	234,463	6,645	
24	29,847	7,772	6,577	11,658	114,920	106,926	21,440	243,287	6,820	
25	30,122	7,921	6,603	11,820	117,883	110,023	22,103	250,008	6,954	
26	30,676	8,170	6,666	12,131	121,044	113,030	22,429	256,504	7,018	
27	32,279	8,183	6,717	12,301	127,064	118,313	22,987	268,364	6,968	
28	33,165	8,597	6,821	12,889	131,908	120,077	23,265	275,250	7,013	
29	34,021	8,900	6,898	13,325	137,533	123,953	23,660	285,146	7,137	
30	34,380	9,141	7,001	13,538	138,914	128,584	23,949	291,447	7,121	
令和元年度	34,758	9,398	7,064	13,866	143,160	131,458	24,448	299,067	7,278	
2	35,659	9,677	7,766	1,204	141,323	127,170	24,855	24,442	7,091	

第 3 表 退職分保険給付状況(その1)

年度別	療養の給付等								
	入院			入院外			歯科		
	件数	日数	費用額	件数	日数	費用額	件数	日数	費用額
平成23年度	(件) 5,853	(日) 82,200	(千円) 3,077,988	(件) 254,094	(日) 403,804	(千円) 3,467,032	(件) 51,758	(日) 101,196	(千円) 651,645
24	6,117	84,424	3,263,663	269,260	417,075	3,670,043	56,901	107,778	711,601
25	5,681	79,869	2,976,994	260,604	402,828	3,551,317	56,884	106,917	697,090
26	4,950	72,082	2,775,643	232,295	353,371	3,159,280	51,224	94,207	620,024
27	3,963	57,382	2,280,740	181,519	269,542	2,497,792	40,582	73,065	483,817
28	2,597	37,915	1,448,453	118,446	187,062	1,654,078	25,733	45,211	309,754
29	1,487	21,978	808,442	65,944	96,823	947,087	14,388	25,026	169,931
30	553	7,844	359,072	27,539	39,541	379,087	6,102	10,402	72,714
令和元年度	94	1,265	62,677	6,408	8,889	85,757	1,608	2,565	17,714
2	1	19	1,189	63	89	1,144	20	50	399

年度別	療養の給付等										
	薬剤の支給			食事療養・生活療養			訪問看護			計	
	件数	(日数)	費用額	(件数)	(日数)	費用額	件数	日数	費用額	件数	費用額
平成23年度	(件) 143,527	(日) 201,531	(千円) 1,609,308	(件) 5,568	(日) 210,535	(千円) 142,208	(件) 303	(日) 1,920	(千円) 21,125	(件) 455,535	(千円) 8,969,306
24	155,604	185,536	1,762,611	5,830	222,195	148,642	327	2,282	24,384	488,209	9,580,944
25	154,053	183,359	1,771,273	5,456	205,651	137,264	341	2,437	25,961	477,563	9,159,900
26	140,610	166,775	1,610,031	4,727	185,937	125,122	337	2,419	25,056	429,416	8,315,155
27	111,910	132,195	1,391,271	3,792	145,486	97,557	368	2,798	29,654	338,342	6,780,831
28	74,446	87,774	869,402	2,503	98,541	66,013	277	2,549	24,941	221,499	4,372,641
29	41,764	49,108	489,827	1,372	56,479	37,684	154	1,432	16,986	123,737	2,469,958
30	17,774	20,777	205,838	532	19,890	13,356	24	236	3,358	25,908	1,033,425
令和元年度	4,186	4,931	43,142	88	3,020	1,846	3	12	145	12,299	211,281
2	43	50	369	0	7	4	0	0	0	127	3,105

第 3 表 退職分保険給付状況(その2)

年度別	療養費等						
	食事療養	診療費		その他		移送費	
	件数	件数	費用額	件数	費用額	件数	費用額
平成23年度	(件) 7	(件) 112	(千円) 1,709	(件) 8,400	(千円) 69,714	(件) 0	(千円) 0
24	10	126	2,447	9,050	76,876	0	0
25	5	165	4,668	8,922	77,242	0	0
26	2	136	3,859	7,706	69,538	2	72
27	6	86	2,588	5,905	53,421	0	0
28	3	25	979	3,976	36,628	0	0
29	0	25	483	2,195	20,331	0	0
30	0	64	835	948	7,992	0	0
令和元年度	0	6	33	229	2,255	0	0
2	0	0	0	3	35	0	0

年度別	療養諸費合計		療養諸費費用額負担区分			高額療養費	
	件数	費用額	保険者負担	一部負担金	国保優先	件数	費用額
平成23年度	(件) 464,054	(千円) 9,040,729	(千円) 6,321,496	(千円) 2,547,486	(千円) 171,747	(件) 7,975	(千円) 840,368
24	497,395	9,660,268	6,755,132	2,708,707	196,428	9,124	921,062
25	486,655	9,241,810	6,463,594	2,585,366	192,850	9,235	880,402
26	437,262	8,388,623	5,868,572	2,350,071	169,981	8,361	834,211
27	344,339	6,836,841	4,782,428	1,900,479	153,933	7,207	745,386
28	225,503	4,410,249	3,080,882	1,215,697	113,670	4,944	505,688
29	125,958	2,490,835	1,739,696	686,464	64,675	3,193	294,393
30	53,008	1,042,252	727,240	269,980	45,032	1,489	134,346
令和元年度	12,534	213,569	149,128	55,955	8,486	288	30,433
2	130	3,141	2,217	739	186	11	871



第 4 表 その他の保険給付状況

年度別	その他の保険給付費											
	出産育児一時金給付		葬祭給付		傷病手当金		出産手当金		その他		計	
	件数	費用額	件数	費用額	件数	費用額	件数	費用額	件数	費用額	件数	費用額
	(件)	(千円)	(件)	(千円)	(件)	(千円)	(件)	(千円)	(件)	(千円)	(件)	(千円)
平成22年度	1,169	492,387	1,836	93,600	580	90,337	2	624	55,773	425,894	59,360	1,102,843
23	1,166	491,465	1,904	96,180	650	97,118	2	620	54,448	410,255	58,170	1,095,637
24	1,089	465,806	1,844	93,931	612	84,793	3	796	53,516	393,544	57,064	1,038,870
25	1,005	425,291	1,819	91,350	669	91,751	1	320	27,889	247,148	31,383	855,860
26	962	405,869	1,730	87,000	667	97,826	4	652	5,117	108,054	8,480	699,401
27	837	350,488	1,652	83,102	626	89,616	6	804	3,830	88,585	6,951	612,594
28	766	323,308	1,674	83,874	643	90,454	2	352	3,713	85,979	6,798	583,966
29	676	276,043	1,725	86,450	576	79,558	0	0	3,471	80,358	6,448	522,409
30	624	255,129	1,645	81,850	589	81,147	5	976	3,431	83,071	6,294	502,173
令和元年度	578	232,569	1,604	80,365	586	81,005	3	636	3,273	78,527	6,044	473,101
2	491	196,353	1,607	80,660	481	61,959	2	784	3,033	73,577	5,614	413,334



# 保 險 者 別 状 況

第5表 一般状況（その1）

番号 保険者名	事業開始 年月日	世帯数		被保険者数					②年度平均
		年度末	年度平均	①年度末					
				未就学児	70歳以上 一般	現役並み 所得者	前期 高齢者		
1 山形市	S26. 4. 1	28,542	28,763	43,853	659	12,690	811	22,679	44,407
2 米沢市	S31. 4. 1	9,513	9,664	14,398	220	4,096	171	7,591	14,671
3 鶴岡市	H17.10. 1	16,618	16,726	26,102	447	7,239	323	13,716	26,363
4 酒田市	H17.11. 1	13,990	14,069	21,460	312	6,467	288	11,921	21,665
5 新庄市	S23.10. 1	4,557	4,564	7,413	149	1,810	100	3,534	7,517
6 寒河江市	S29. 8. 1	4,771	4,773	7,801	153	2,159	134	4,089	7,834
7 上山市	S29.10. 1	4,224	4,246	6,756	107	1,997	77	3,659	6,818
8 村山市	S29.11. 1	3,169	3,159	5,310	100	1,476	82	2,907	5,311
9 長井市	S29.11.15	3,063	3,089	4,881	94	1,365	67	2,640	4,977
10 天童市	S29.10. 1	7,487	7,523	12,311	251	3,402	171	6,426	12,450
11 東根市	S29. 8. 1	5,436	5,448	9,224	198	2,245	122	4,451	9,295
12 尾花沢市	S29.10. 1	2,280	2,302	3,870	74	1,010	69	2,001	3,973
13 南陽市	S42. 4. 1	3,823	3,848	6,156	135	1,606	85	3,103	6,265
市小計		107,473	108,174	169,535	2,899	47,562	2,500	88,717	171,546
14 中山町	S29.10. 1	1,348	1,363	2,204	21	682	25	1,291	2,249
15 山辺町	S29.10. 1	1,744	1,738	2,758	39	817	29	1,539	2,746
16 大江町	S34. 8.20	1,097	1,099	1,822	30	544	16	992	1,829
17 朝日町	S29.11. 1	1,042	1,056	1,774	30	445	20	905	1,818
18 西川町	S29.10. 1	715	710	1,099	2	370	10	690	1,105
19 河北町	S29.10. 1	2,290	2,300	3,785	76	1,131	58	2,073	3,817
20 大石田町	S30. 1. 1	966	965	1,646	30	427	29	857	1,672
21 舟形町	S29.12. 1	731	745	1,234	22	333	14	659	1,254
22 大蔵村	S23.10. 1	415	416	703	11	150	7	341	717
27 最上町	S29. 9. 1	1,212	1,218	2,068	27	500	28	1,084	2,090
28 高畠町	S29.10. 1	2,861	2,875	4,807	109	1,262	93	2,508	4,857
29 川西町	S30. 1. 1	2,040	2,051	3,281	54	868	63	1,799	3,327
30 白鷹町	S29.10. 1	1,814	1,811	2,836	34	870	20	1,646	2,862
31 飯豊町	S29. 4. 1	933	938	1,499	27	411	13	828	1,517
32 小国町	S34. 4. 1	945	957	1,357	15	470	15	862	1,383
36 三川町	S30. 1. 1	896	892	1,511	38	397	45	808	1,511
44 遊佐町	S29. 8. 1	2,009	2,014	3,181	50	938	49	1,805	3,219
45 庄内町	H17. 7. 1	2,829	2,828	4,580	79	1,332	82	2,548	4,599
46 最上地区	H19. 4. 1	2,883	2,920	4,762	81	1,211	81	2,458	4,889
町村計		28,770	28,896	46,907	775	13,158	697	25,693	47,461
市町村計		136,243	137,070	216,442	3,674	60,720	3,197	114,410	219,007
301 医師国保	S33. 4. 1	1,140	1,135	1,931	58	16	113	319	1,927
302 歯科医師	S35. 4. 1	1,921	1,933	2,854	106	37	73	265	2,855
303 建設国保	S45. 8. 1	7,422	7,493	15,410	917	1,781	335	4,489	15,553
組合計		10,483	10,561	20,195	1,081	1,834	521	5,073	20,335
県総計		146,726	147,631	236,637	4,755	62,554	3,718	119,483	239,342

番号	保険者名	退職被保険者等数			一般被保険者					
		年度末		③年度平均	年度末				年度平均	
			未就学児		未就学児	70歳以上一般	現役並み所得者	前期高齢者		
1	山形市	0	0	0	43,853	659	12,690	811	22,679	44,407
2	米沢市	0	0	0	14,398	220	4,096	171	7,591	14,671
3	鶴岡市	0	0	1	26,102	447	7,239	323	13,716	26,362
4	酒田市	0	0	0	21,460	312	6,467	288	11,921	21,665
5	新庄市	0	0	0	7,413	149	1,810	100	3,534	7,517
6	寒河江市	0	0	0	7,801	153	2,159	134	4,089	7,834
7	上山市	0	0	0	6,756	107	1,997	77	3,659	6,818
8	村山市	0	0	0	5,310	100	1,476	82	2,907	5,311
9	長井市	0	0	0	4,881	94	1,365	67	2,640	4,977
10	天童市	0	0	0	12,311	251	3,402	171	6,426	12,450
11	東根市	0	0	0	9,224	198	2,245	122	4,451	9,295
12	尾花沢市	0	0	0	3,870	74	1,010	69	2,001	3,973
13	南陽市	0	0	0	6,156	135	1,606	85	3,103	6,265
	市小計	0	0	1	169,535	2,899	47,562	2,500	88,717	171,545
14	中山町	0	0	0	2,204	21	682	25	1,291	2,249
15	山辺町	0	0	0	2,758	39	817	29	1,539	2,746
16	大江町	0	0	0	1,822	30	544	16	992	1,829
17	朝日町	0	0	0	1,774	30	445	20	905	1,818
18	西川町	0	0	0	1,099	2	370	10	690	1,105
19	河北町	0	0	0	3,785	76	1,131	58	2,073	3,817
20	大石田町	0	0	0	1,646	30	427	29	857	1,672
21	舟形町	0	0	0	1,234	22	333	14	659	1,254
22	大蔵村	0	0	0	703	11	150	7	341	717
27	最上町	0	0	0	2,068	27	500	28	1,084	2,090
28	高島町	0	0	0	4,807	109	1,262	93	2,508	4,857
29	川西町	0	0	0	3,281	54	868	63	1,799	3,327
30	白鷹町	0	0	0	2,836	34	870	20	1,646	2,862
31	飯豊町	0	0	0	1,499	27	411	13	828	1,517
32	小国町	0	0	0	1,357	15	470	15	862	1,383
36	三川町	0	0	0	1,511	38	397	45	808	1,511
44	遊佐町	0	0	0	3,181	50	938	49	1,805	3,219
45	庄内町	0	0	0	4,580	79	1,332	82	2,548	4,599
46	最上地区	0	0	0	4,762	81	1,211	81	2,458	4,889
	町村計	0	0	0	46,907	775	13,158	697	25,693	47,461
	市町村計	0	0	1	216,442	3,674	60,720	3,197	114,410	219,006
301	医師国保	-	-	-	1,931	58	16	113	319	1,927
302	歯科医師	-	-	-	2,854	106	37	73	265	2,855
303	建設国保	-	-	-	15,410	917	1,781	335	4,489	15,553
	組合計	-	-	-	20,195	1,081	1,834	521	5,073	20,335
	県総計	0	0	1	236,637	4,755	62,554	3,718	119,483	239,341

(注) 令和2年度において退職被保険者はいないが、年度平均は令和2年3月分を含むため、数値が出る市町村がある。

第 5 表 一 般 状 況 ( そ の 2 )

番 号	保 険 者 名	介護保険第2号 被保険者数		市町村人口 ④ (R2. 4. 1)	国保加入率 (%) (①/④)	退職被保険者等割合 (%) (③/②)	事 務 職 員 数 (年度末)
		年度末	年度平均				
1	山形市	12,967	13,403	247,929	17.69	0.00	28
2	米沢市	4,369	4,570	81,294	17.71	0.00	20
3	鶴岡市	7,866	8,199	122,462	21.31	0.00	36
4	酒田市	6,312	6,490	100,108	21.44	0.00	38
5	新庄市	2,349	2,454	34,661	21.39	0.00	8
6	寒河江市	2,275	2,299	40,057	19.47	0.00	5
7	上山市	1,983	2,059	29,514	22.89	0.00	5
8	村山市	1,456	1,503	22,614	23.48	0.00	10
9	長井市	1,402	1,481	26,109	18.69	0.00	5
10	天童市	3,538	3,677	62,037	19.84	0.00	16
11	東根市	2,852	2,945	47,708	19.33	0.00	10
12	尾花沢市	1,162	1,231	15,107	25.62	0.00	7
13	南陽市	1,943	2,027	30,698	20.05	0.00	9
	市 小計	50,474	52,338	860,298	19.71	0.00	197
14	中山町	580	604	10,735	20.53	0.00	3
15	山辺町	782	796	13,770	20.03	0.00	4
16	大江町	504	506	7,687	23.70	0.00	7
17	朝日町	537	585	6,351	27.93	0.00	5
18	西川町	298	303	4,948	22.21	0.00	3
19	河北町	1,058	1,104	17,686	21.40	0.00	3
20	大石田町	495	523	6,597	24.95	0.00	2
21	舟形町	360	380	5,051	24.43	0.00	2
22	大蔵村	238	252	3,019	23.29	0.00	1
27	最上町	665	697	7,968	25.95	0.00	4
28	高島町	1,388	1,477	22,495	21.37	0.00	7
29	川西町	928	992	14,460	22.69	0.00	5
30	白鷹町	744	788	12,874	22.03	0.00	4
31	飯豊町	428	450	6,626	22.62	0.00	3
32	小国町	343	357	7,025	19.32	0.00	2
36	三川町	434	443	7,535	20.05	0.00	5
44	遊佐町	930	965	13,080	24.32	0.00	6
45	庄内町	1,326	1,385	20,242	22.63	0.00	7
46	最上地区	1,509	1,611	20,416	23.32	0.00	4
	町村 計	13,547	14,218	208,565	22.49	0.00	77
	市町村計	64,021	66,556	1,068,863	20.25	0.00	274
301	医師国保	927	936	—	—	—	5
302	歯科医師	1,241	1,238	—	—	—	3
303	建設国保	5,271	5,380	—	—	—	9
	組合 計	7,439	7,554	—	—	—	17
	県 総計	71,460	74,110	1,068,863	22.14	0.00	291

番 号 保 険 者 名	退 職 被 保 険 者 等 に か か る 一 般 状 況					
	世 帯 数				被 保 険 者 等 数	
	単 独 世 帯		混 合 世 帯		本 人	
	年 度 末	年 度 平 均	年 度 末	年 度 平 均	年 度 末	年 度 平 均
1 山形市	0	0	0	0	0	0
2 米沢市	0	0	0	0	0	0
3 鶴岡市	0	0	0	1	0	1
4 酒田市	0	0	0	0	0	0
5 新庄市	0	0	0	0	0	0
6 寒河江市	0	0	0	0	0	0
7 上山市	0	0	0	0	0	0
8 村山市	0	0	0	0	0	0
9 長井市	0	0	0	0	0	0
10 天童市	0	0	0	0	0	0
11 東根市	0	0	0	0	0	0
12 尾花沢市	0	0	0	0	0	0
13 南陽市	0	0	0	0	0	0
市 小計	0	0	0	1	0	1
14 中山町	0	0	0	0	0	0
15 山辺町	0	0	0	0	0	0
16 大江町	0	0	0	0	0	0
17 朝日町	0	0	0	0	0	0
18 西川町	0	0	0	0	0	0
19 河北町	0	0	0	0	0	0
20 大石田町	0	0	0	0	0	0
21 舟形町	0	0	0	0	0	0
22 大蔵村	0	0	0	0	0	0
27 最上町	0	0	0	0	0	0
28 高畠町	0	0	0	0	0	0
29 川西町	0	0	0	0	0	0
30 白鷹町	0	0	0	0	0	0
31 飯豊町	0	0	0	0	0	0
32 小国町	0	0	0	0	0	0
36 三川町	0	0	0	0	0	0
44 遊佐町	0	0	0	0	0	0
45 庄内町	0	0	0	0	0	0
46 最上地区	0	0	0	0	0	0
町村 計	0	0	0	0	0	0
市町村計	0	0	0	1	0	1
301 医師国保	-	-	-	-	-	-
302 歯科医師	-	-	-	-	-	-
303 建設国保	-	-	-	-	-	-
組合 計	-	-	-	-	-	-
県 総計	0	0	0	1	0	1

第 5 表 一 般 状 況 ( そ の 3 )

番 号	保 険 者 名	退 職 被 保 険 者 等 に か か る 一 般 状 況 続 き				
		被 保 険 者 等 数 続 き				
		被 扶 養 者			計	
		年 度 末	未 就 学 児	年 度 平 均	年 度 末	年 度 平 均
1	山 形 市	0			0	0
2	米 沢 市	0	0	0	0	0
3	鶴 岡 市	0	0	0	0	1
4	酒 田 市	0	0	0	0	0
5	新 庄 市	0	0	0	0	0
6	寒 河 江 市	0	0	0	0	0
7	上 山 市	0	0	0	0	0
8	村 山 市	0	0	0	0	0
9	長 井 市	0	0	0	0	0
10	天 童 市	0	0	0	0	0
11	東 根 市	0	0	0	0	0
12	尾 花 沢 市	0	0	0	0	0
13	南 陽 市	0	0	0	0	0
	市 小 計	0	0	0	0	1
14	中 山 町	0	0	0	0	0
15	山 辺 町	0	0	0	0	0
16	大 江 町	0	0	0	0	0
17	朝 日 町	0	0	0	0	0
18	西 川 町	0	0	0	0	0
19	河 北 町	0	0	0	0	0
20	大 石 田 町	0	0	0	0	0
21	舟 形 町	0	0	0	0	0
22	大 蔵 村	0	0	0	0	0
27	最 上 町	0	0	0	0	0
28	高 畠 町	0	0	0	0	0
29	川 西 町	0	0	0	0	0
30	白 鷹 町	0	0	0	0	0
31	飯 豊 町	0	0	0	0	0
32	小 国 町	0	0	0	0	0
36	三 川 町	0	0	0	0	0
44	遊 佐 町	0	0	0	0	0
45	庄 内 町	0	0	0	0	0
46	最 上 地 区	0	0	0	0	0
	町 村 計	0	0	0	0	0
	市 町 村 計	0	0	0	0	1
301	医 師 国 保	-	-	-	-	-
302	歯 科 医 師	-	-	-	-	-
303	建 設 国 保	-	-	-	-	-
	組 合 計	-	-	-	-	-
	県 総 計	0	0	0	0	1



一部負担金・その他の保険給付一覧表

(単位：円)

番号	保険者名	一部負担割合	出産育児給付	葬祭給付	その他
1	山形市	<ul style="list-style-type: none"> <li>・未就学児 2割</li> <li>・70歳以上一般 2割</li> <li>・70歳以上現役並み所得者 3割</li> <li>・上記以外 3割</li> </ul>	420,000	50,000	傷病手当金 【対象者】 被用者のうち、新型コロナウイルス感染症に感染した者、又は発熱等の症状があり感染が疑われる者 【支給対象となる日数】 労務に服することができなくなった日から起算して3日を経過した日から労務に服することができない期間のうち就労を予定していた日 【支給額】 1日当たりの支給額（（直近の継続した3月間の給与収入の合計÷就労日数）×（2/3））×支給対象となる日数
2	米沢市		420,000	50,000	
3	鶴岡市		420,000	50,000	
4	酒田市		420,000	50,000	
5	新庄市		420,000	50,000	
6	寒河江市		420,000	50,000	
7	上山市		420,000	50,000	
8	村山市		420,000	50,000	
9	長井市		450,000	50,000	
10	天童市		420,000	50,000	
11	東根市		420,000	50,000	
12	尾花沢市		420,000	50,000	
13	南陽市		420,000	50,000	
14	中山町		420,000	50,000	
15	山辺町		420,000	50,000	
16	大江町		420,000	50,000	
17	朝日町		420,000	50,000	
18	西川町		420,000	50,000	
19	河北町		420,000	50,000	
20	大石田町		420,000	50,000	
21	舟形町	420,000	50,000		
22	大蔵村	420,000	50,000		
27	最上町	420,000	50,000		
28	高畠町	420,000	50,000		
29	川西町	420,000	50,000		
30	白鷹町	420,000	50,000		
31	飯豊町	420,000	50,000		
32	小国町	420,000	50,000		
36	三川町	420,000	50,000		
44	遊佐町	420,000	50,000		
45	庄内町	420,000	50,000		
46	最上地区	420,000	50,000		
301	医師国保		420,000	50,000	傷病手当金（8日以上入院の場合） ・第1種組合員 1日5,000円（180日間） ・第2種組合員 1日2,000円（90日間）
302	歯科医師		420,000	組合員200,000 家族100,000	傷病手当金（7日以上入院の場合） ・第1種組合員 1日5,000円 ・第2種組合員 1日1,500円 ・第3種組合員 1日2,000円 療養付加金 入院 1ヶ月に支払った一部負担金より17,500円を減じた額
303	建設国保		450,000	50,000	傷病手当金 ・組合員 1日4,000円（80日間） 出産手当金 ・組合員 1日4,000円（出産前6週間以内、出産後8週間以内） 付加給付金 ・組合員及び組合員の配偶者 1レセプト当たり自己負担額が17,500円を超えた額

(注) 「出産育児給付」は当該出産が健康保険法施行令第36条ただし書きに規定する出産であると認められる場合を勘案し、加算される額を含む。

第6表 経理状況（その1）

番号	保険者名	収入			計
		保険税（料）			
		一般被保険者分			
		医療給付費分	後期高齢者支援金分	介護納付金分	
1	山形市	3,387,410,131	1,011,437,614	305,984,635	4,704,832,380
2	米沢市	1,029,715,020	326,686,577	120,453,906	1,476,855,503
3	鶴岡市	1,873,711,599	642,429,226	256,626,124	2,772,766,949
4	酒田市	1,275,409,726	470,784,397	170,304,285	1,916,498,408
5	新庄市	498,793,838	173,797,914	55,754,505	728,346,257
6	寒河江市	539,591,673	164,842,518	44,978,738	749,412,929
7	上山市	471,061,916	126,590,203	54,557,495	652,209,614
8	村山市	316,914,676	117,399,203	31,728,577	466,042,456
9	長井市	350,666,324	125,735,077	43,439,398	519,840,799
10	天童市	872,785,482	285,865,133	90,381,750	1,249,032,365
11	東根市	701,792,799	223,901,451	96,534,710	1,022,228,960
12	尾花沢市	321,759,168	97,475,078	32,697,397	451,931,643
13	南陽市	422,789,628	124,804,956	44,248,041	591,842,625
	市小計	12,062,401,980	3,891,749,347	1,347,689,561	17,301,840,888
14	中山町	150,078,640	52,524,704	15,822,334	218,425,678
15	山辺町	182,573,272	45,767,562	13,448,841	241,789,675
16	大江町	79,186,349	40,536,522	10,066,162	129,789,033
17	朝日町	77,979,412	35,708,328	13,130,651	126,818,391
18	西川町	49,591,855	16,822,365	5,886,585	72,300,805
19	河北町	237,692,339	91,653,063	29,146,315	358,491,717
20	大石田町	129,805,812	40,938,697	15,352,393	186,096,902
21	舟形町	93,113,218	32,418,244	13,745,625	139,277,087
22	大蔵村	60,925,059	20,166,719	8,559,572	89,651,350
27	最上町	141,196,330	56,075,699	18,629,773	215,901,802
28	高畠町	288,344,494	106,354,994	31,683,892	426,383,380
29	川西町	229,242,138	79,291,285	22,280,650	330,814,073
30	白鷹町	154,455,161	59,497,596	17,558,373	231,511,130
31	飯豊町	92,454,701	33,449,221	10,628,456	136,532,378
32	小国町	85,202,245	21,631,016	5,910,108	112,743,369
36	三川町	113,815,061	43,844,939	12,809,643	170,469,643
44	遊佐町	200,718,262	67,755,251	27,897,887	296,371,400
45	庄内町	350,822,385	119,304,596	40,805,814	510,932,795
46	最上地区	328,928,117	112,375,112	43,824,668	485,127,897
	町村計	3,046,124,850	1,076,115,913	357,187,742	4,479,428,505
	市町村計	15,108,526,830	4,967,865,260	1,704,877,303	21,781,269,393
301	医師国保	383,625,400	101,262,100	58,325,400	543,212,900
302	歯科医師	420,118,400	131,120,000	74,185,050	625,423,450
303	建設国保	1,624,939,590	398,765,700	160,125,060	2,183,830,350
	組合計	2,428,683,390	631,147,800	292,635,510	3,352,466,700
	県総計	17,537,210,220	5,599,013,060	1,997,512,813	25,133,736,093

( 単位 : 円 )

番 号	保険者名	収 入 続 き				
		保 険 税 ( 料 )				
		退 職 被 保 険 者 等 分				計
		医療給付費分	後期高齢者支援金分	介護納付金分	計	
1	山形市	2,008,471	595,832	544,261	3,148,564	4,707,980,944
2	米沢市	349,517	124,677	117,900	592,094	1,477,447,597
3	鶴岡市	1,492,877	519,578	524,025	2,536,480	2,775,303,429
4	酒田市	1,010,338	286,960	313,214	1,610,512	1,918,108,920
5	新庄市	224,391	66,074	78,977	369,442	728,715,699
6	寒河江市	453,751	142,722	142,367	738,840	750,151,769
7	上山市	60,943	6,969	9,292	77,204	652,286,818
8	村山市	13,404	3,759	4,411	21,574	466,064,030
9	長井市	54,165	15,047	14,761	83,973	519,924,772
10	天童市	599,930	155,727	173,516	929,173	1,249,961,538
11	東根市	1,372,949	453,158	371,223	2,197,330	1,024,426,290
12	尾花沢市	86,341	27,764	23,589	137,694	452,069,337
13	南陽市	0	0	0	0	591,842,625
	市小計	7,727,077	2,398,267	2,317,536	12,442,880	17,314,283,768
14	中山町	211,580	87,165	79,502	378,247	218,803,925
15	山辺町	372,699	113,900	102,393	588,992	242,378,667
16	大江町	75,321	29,229	16,513	121,063	129,910,096
17	朝日町	101,666	39,675	41,250	182,591	127,000,982
18	西川町	0	0	0	0	72,300,805
19	河北町	289,640	92,226	128,822	510,688	359,002,405
20	大石田町	6,803	2,220	2,077	11,100	186,108,002
21	舟形町	8,091	2,854	6,533	17,478	139,294,565
22	大蔵村	34,535	11,672	11,746	57,953	89,709,303
27	最上町	59,137	19,983	14,771	93,891	215,995,693
28	高畠町	342,763	114,144	89,163	546,070	426,929,450
29	川西町	147,039	39,696	25,692	212,427	331,026,500
30	白鷹町	169,442	49,199	61,364	280,005	231,791,135
31	飯豊町	191,950	55,606	59,591	307,147	136,839,525
32	小国町	0	0	0	0	112,743,369
36	三川町	0	0	0	0	170,469,643
44	遊佐町	123,512	41,002	48,557	213,071	296,584,471
45	庄内町	163,711	42,459	48,143	254,313	511,187,108
46	最上地区	284,337	97,578	86,037	467,952	485,595,849
	町村計	2,582,226	838,608	822,154	4,242,988	4,483,671,493
	市町村計	10,309,303	3,236,875	3,139,690	16,685,868	21,797,955,261
301	医師国保	-	-	-	-	543,212,900
302	歯科医師	-	-	-	-	625,423,450
303	建設国保	-	-	-	-	2,183,830,350
	組合計	-	-	-	-	3,352,466,700
	県総計	10,309,303	3,236,875	3,139,690	16,685,868	25,150,421,961

第 6 表 経 理 状 況 ( そ の 2 )

番 号	保 険 者 名	収 入 続 き							国庫支出金 組 合 計
		国 庫 支 出 金							
		国庫支出金 (市町村)	事務費 負担金	療給等 負担金	高額医療費共 同事業負担金	特定健康診査 等負担金	出産育児一時 金等補助金	その他	
1	山形市	78,464,000	-	-	-	-	-	-	-
2	米沢市	12,038,000	-	-	-	-	-	-	-
3	鶴岡市	33,652,000	-	-	-	-	-	-	-
4	酒田市	25,043,000	-	-	-	-	-	-	-
5	新庄市	7,062,000	-	-	-	-	-	-	-
6	寒河江市	5,623,000	-	-	-	-	-	-	-
7	上山市	3,414,000	-	-	-	-	-	-	-
8	村山市	8,527,000	-	-	-	-	-	-	-
9	長井市	4,613,000	-	-	-	-	-	-	-
10	天童市	32,799,000	-	-	-	-	-	-	-
11	東根市	3,080,000	-	-	-	-	-	-	-
12	尾花沢市	1,208,000	-	-	-	-	-	-	-
13	南陽市	5,591,000	-	-	-	-	-	-	-
	市小計	221,114,000	-	-	-	-	-	-	-
14	中山町	1,166,000	-	-	-	-	-	-	-
15	山辺町	2,881,000	-	-	-	-	-	-	-
16	大江町	1,693,000	-	-	-	-	-	-	-
17	朝日町	1,993,000	-	-	-	-	-	-	-
18	西川町	597,000	-	-	-	-	-	-	-
19	河北町	3,463,000	-	-	-	-	-	-	-
20	大石田町	904,000	-	-	-	-	-	-	-
21	舟形町	2,436,000	-	-	-	-	-	-	-
22	大蔵村	2,317,000	-	-	-	-	-	-	-
27	最上町	2,003,000	-	-	-	-	-	-	-
28	高畠町	3,642,000	-	-	-	-	-	-	-
29	川西町	1,945,000	-	-	-	-	-	-	-
30	白鷹町	4,088,000	-	-	-	-	-	-	-
31	飯豊町	1,591,000	-	-	-	-	-	-	-
32	小国町	1,980,000	-	-	-	-	-	-	-
36	三川町	1,396,000	-	-	-	-	-	-	-
44	遊佐町	1,861,000	-	-	-	-	-	-	-
45	庄内町	2,058,000	-	-	-	-	-	-	-
46	最上地区	0	-	-	-	-	-	-	-
	町村計	38,014,000	-	-	-	-	-	-	-
	市町村計	259,128,000	-	-	-	-	-	-	-
301	医師国保	1,166,000	2,221,342	78,803,871	1,132,000	617,000	1,470,000	0	84,244,213
302	歯科医師	2,881,000	3,246,410	194,816,517	1,208,000	509,000	6,195,000	0	205,974,927
303	建設国保	1,693,000	13,009,388	2,091,912,273	30,134,000	8,453,000	6,930,000	0	2,150,438,661
	組合計	5,740,000	18,477,140	2,365,532,661	32,474,000	9,579,000	14,595,000	0	2,440,657,801
	県 総計	264,868,000	18,477,140	2,365,532,661	32,474,000	9,579,000	14,595,000	0	2,440,657,801

( 単位 : 円 )

番号	保険者名	収 入 続 き						特別交付金計
		前期高齢者 交 付 金	普通交付金	県 支 出 金				
				保険者努力 支援金分	特別調整 交付金分	県繰入金 (2号分)	特定健康診 査等負担金	
1	山形市	-	15,299,889,000	95,170,000	43,497,000	24,448,000	47,198,000	210,313,000
2	米沢市	-	5,265,532,000	39,386,000	14,522,000	19,889,000	17,124,000	90,921,000
3	鶴岡市	-	8,531,071,000	61,561,000	100,108,000	56,465,000	36,648,000	254,782,000
4	酒田市	-	7,258,254,000	55,577,000	73,118,000	56,415,000	28,382,000	213,492,000
5	新庄市	-	2,275,106,000	23,927,000	8,731,000	15,717,000	10,546,000	58,921,000
6	寒河江市	-	2,633,086,000	22,081,000	17,593,000	18,872,000	8,278,000	66,824,000
7	上山市	-	2,457,137,000	17,479,000	4,720,000	9,549,000	8,748,000	40,496,000
8	村山市	-	1,884,372,000	17,131,000	6,253,000	9,078,000	5,326,000	37,788,000
9	長井市	-	1,586,210,000	18,247,000	3,739,000	9,159,000	7,622,000	38,767,000
10	天童市	-	4,238,928,000	27,493,000	22,825,000	17,372,000	15,548,000	83,238,000
11	東根市	-	3,014,712,000	27,621,000	5,483,000	19,010,000	11,830,000	63,944,000
12	尾花沢市	-	1,333,811,840	11,550,000	3,123,000	6,789,000	5,212,000	26,674,000
13	南陽市	-	2,107,707,000	16,973,000	21,727,000	12,494,000	8,968,000	60,162,000
	市小計	-	57,885,815,840	434,196,000	325,439,000	275,257,000	211,430,000	1,246,322,000
14	中山町	-	807,825,000	4,734,000	4,745,000	7,537,000	2,514,000	19,530,000
15	山辺町	-	1,018,914,000	9,016,000	1,465,000	4,441,000	3,654,000	18,576,000
16	大江町	-	567,959,000	4,692,000	15,956,000	6,566,000	2,832,000	30,046,000
17	朝日町	-	551,216,000	4,492,000	20,568,000	4,537,000	3,128,000	32,725,000
18	西川町	-	466,068,000	2,957,000	12,543,000	4,197,000	1,670,000	21,367,000
19	河北町	-	1,314,791,000	9,365,000	5,587,000	12,627,000	4,882,000	32,461,000
20	大石田町	-	595,945,000	7,261,000	2,298,000	4,871,000	3,072,000	17,502,000
21	舟形町	-	388,523,000	4,835,000	1,802,000	4,113,000	2,378,000	13,128,000
22	大蔵村	-	331,164,000	1,614,000	6,684,000	3,467,000	1,536,000	13,301,000
27	最上町	-	698,830,000	4,122,000	25,590,000	7,453,000	2,600,000	39,765,000
28	高畠町	-	1,762,584,000	9,824,000	17,512,000	14,415,000	12,369,000	54,120,000
29	川西町	-	1,251,478,000	7,566,000	4,416,000	9,545,000	5,850,000	27,377,000
30	白鷹町	-	1,012,217,000	8,376,000	17,610,000	8,243,000	4,738,000	38,967,000
31	飯豊町	-	496,094,000	4,769,000	13,368,000	5,953,000	3,138,000	27,228,000
32	小国町	-	466,769,000	6,151,000	62,319,000	4,851,000	2,310,000	75,631,000
36	三川町	-	429,746,000	4,460,000	550,000	11,326,000	2,908,000	19,244,000
44	遊佐町	-	1,012,831,000	9,543,000	3,021,000	7,203,000	6,808,000	26,575,000
45	庄内町	-	1,591,777,000	11,594,000	2,147,000	13,473,000	9,698,000	36,912,000
46	最上地区	-	1,475,606,000	15,724,000	71,734,000	9,862,000	6,936,000	104,256,000
	町村計	-	16,240,337,000	131,095,000	289,915,000	144,680,000	83,021,000	648,711,000
	市町村計	-	74,126,152,840	565,291,000	615,354,000	419,937,000	294,451,000	1,895,033,000
301	医師国保	0	-	-	-	-	-	-
302	歯科医師	0	-	-	-	-	-	-
303	建設国保	854,169,418	-	-	-	-	-	-
	組合計	854,169,418	-	-	-	-	-	-
	県 総計	854,169,418	74,126,152,840	565,291,000	615,354,000	419,937,000	294,451,000	1,895,033,000

第 6 表 経 理 状 況 ( そ の 3 )

番 号	保 険 者 名	収 入 続 き					連 合 会 支 出 金	高 額 医 療 費 共 同 事 業 交 付 金
		県 支 出 金 続 き				計		
		財 政 安 定 化 基 金 交 付 金	特 定 健 康 診 査 等 負 担 金 ( 組 合 )	そ の 他				
1	山 形 市	0	-	0	15,510,202,000	0	-	
2	米 沢 市	0	-	0	5,356,453,000	0	-	
3	鶴 岡 市	0	-	0	8,785,853,000	0	-	
4	酒 田 市	0	-	0	7,471,746,000	0	-	
5	新 庄 市	0	-	0	2,334,027,000	0	-	
6	寒 河 江 市	0	-	0	2,699,910,000	0	-	
7	上 山 市	0	-	0	2,497,633,000	0	-	
8	村 山 市	0	-	0	1,922,160,000	0	-	
9	長 井 市	0	-	0	1,624,977,000	0	-	
10	天 童 市	0	-	0	4,322,166,000	0	-	
11	東 根 市	0	-	0	3,078,656,000	0	-	
12	尾 花 沢 市	0	-	0	1,360,485,840	0	-	
13	南 陽 市	0	-	0	2,167,869,000	0	-	
	市 小 計	0	-	0	59,132,137,840	0	-	
14	中 山 町	0	-	0	827,355,000	0	-	
15	山 辺 町	0	-	0	1,037,490,000	0	-	
16	大 江 町	0	-	0	598,005,000	0	-	
17	朝 日 町	0	-	0	583,941,000	0	-	
18	西 川 町	0	-	0	487,435,000	0	-	
19	河 北 町	0	-	0	1,347,252,000	0	-	
20	大 石 田 町	0	-	0	613,447,000	0	-	
21	舟 形 町	0	-	0	401,651,000	0	-	
22	大 蔵 村	0	-	0	344,465,000	0	-	
27	最 上 町	0	-	0	738,595,000	0	-	
28	高 畠 町	0	-	0	1,816,704,000	0	-	
29	川 西 町	0	-	0	1,278,855,000	0	-	
30	白 鷹 町	0	-	0	1,051,184,000	0	-	
31	飯 豊 町	0	-	0	523,322,000	0	-	
32	小 国 町	0	-	0	542,400,000	0	-	
36	三 川 町	0	-	0	448,990,000	0	-	
44	遊 佐 町	0	-	0	1,039,406,000	0	-	
45	庄 内 町	0	-	0	1,628,689,000	0	-	
46	最 上 地 区	0	-	0	1,579,862,000	0	-	
	町 村 計	0	-	0	16,889,048,000	0	-	
	市 町 村 計	0	-	0	76,021,185,840	0	-	
301	医 師 国 保	-	0	-	-	-	49,849,000	
302	歯 科 医 師	-	0	-	-	-	31,726,000	
303	建 設 国 保	-	0	-	-	-	102,231,000	
	組 合 計	-	0	-	-	-	183,806,000	
	県 総 計	0	0	0	76,021,185,840	0	183,806,000	

( 単位 : 円 )

番号	収入続							計
	一般会計							
	繰入金							
	保険基盤(軽減分)	保険基盤(支援分)	職員給与と費等	出産育児一時金	財政安定化支援	その他		
1	山形市	708,943,796	460,241,805	298,736,000	26,600,000	57,785,000	0	1,552,306,601
2	米沢市	318,770,070	163,080,231	138,963,147	6,408,000	114,169,000	10,143,000	751,533,448
3	鶴岡市	421,163,700	247,487,637	53,790,501	10,067,945	81,336,000	37,584,000	851,429,783
4	酒田市	358,206,876	190,293,637	183,472,705	8,555,080	102,640,000	38,651,000	881,819,298
5	新庄市	126,478,849	68,132,417	19,475,000	4,335,447	21,050,000	0	239,471,713
6	寒河江市	120,210,108	69,633,716	45,850,000	4,200,000	19,220,000	26,793,000	285,906,824
7	上山市	120,663,840	65,425,551	57,480,723	2,509,000	25,532,000	0	271,611,114
8	村山市	84,022,050	45,417,155	79,980,305	2,486,680	10,436,250	5,755,000	228,097,440
9	長井市	86,531,455	48,359,214	7,487,738	1,400,000	8,931,000	0	152,709,407
10	天童市	215,150,785	116,738,423	67,818,406	6,504,160	17,262,000	21,940,692	445,414,466
11	東根市	135,042,530	85,704,700	76,040,741	5,600,000	14,171,000	16,978,000	333,536,971
12	尾花沢市	61,660,225	36,855,868	66,720,452	1,120,000	9,576,000	7,618,000	183,550,545
13	南陽市	100,484,950	56,650,675	85,618,168	4,171,360	16,848,000	467,279	264,240,432
	市小計	2,857,329,234	1,654,021,029	1,181,433,886	83,957,672	498,956,250	165,929,971	6,441,628,042
14	中山町	38,654,510	20,448,175	33,743,747	840,000	7,222,000	3,740,532	104,648,964
15	山辺町	46,774,600	23,518,378	6,207,103	1,120,000	17,089,000	0	94,709,081
16	大江町	25,310,551	13,086,316	36,957,000	280,000	2,993,000	3,721,000	82,347,867
17	朝日町	20,352,074	11,269,411	38,928,900	0	2,427,000	2,190,360	75,167,745
18	西川町	16,544,593	9,140,647	32,306,175	0	2,855,000	0	60,846,415
19	河北町	59,863,930	31,673,978	17,080,687	2,520,000	7,306,000	729,430	119,174,025
20	大石田町	26,913,000	15,416,818	8,138,280	560,000	3,122,036	0	54,150,134
21	舟形町	21,302,058	12,048,548	3,000,000	280,000	2,188,000	1,879,000	40,697,606
22	大蔵村	11,501,025	7,079,286	2,757,567	0	1,082,000	761,000	23,180,878
27	最上町	27,543,735	18,040,483	0	0	1,299,000	2,600,000	49,483,218
28	高畠町	67,211,340	37,663,965	68,761,000	1,120,000	8,261,250	7,791,306	190,808,861
29	川西町	54,212,345	28,630,104	6,635,630	840,000	6,328,000	0	96,646,079
30	白鷹町	45,783,701	23,153,924	8,334,000	560,000	9,555,000	30,000,000	117,386,625
31	飯豊町	25,436,949	13,149,471	0	560,000	4,778,750	14,654,146	58,579,316
32	小国町	21,962,740	12,515,452	3,735,808	560,000	8,956,000	0	47,730,000
36	三川町	18,268,710	11,870,198	8,786,383	560,000	2,199,000	0	41,684,291
44	遊佐町	46,917,046	26,083,169	29,705,000	280,000	5,131,000	0	108,116,215
45	庄内町	71,501,095	41,701,555	9,345,736	2,509,333	7,277,000	9,722,000	142,056,719
46	最上地区	79,270,770	42,915,479	14,961,000	5,600,000	12,742,000	53,927,000	209,416,249
	町村計	725,324,772	399,405,357	329,384,016	18,189,333	112,811,036	131,715,774	1,716,830,288
	市町村計	3,582,654,006	2,053,426,386	1,510,817,902	102,147,005	611,767,286	297,645,745	8,158,458,330
301	医師国保	-	-	-	-	-	-	-
302	歯科医師	-	-	-	-	-	-	-
303	建設国保	-	-	-	-	-	-	-
	組合計	-	-	-	-	-	-	-
	県総計	3,582,654,006	2,053,426,386	1,510,817,902	102,147,005	611,767,286	297,645,745	8,158,458,330

第 6 表 経 理 状 況 ( そ の 4 )

番 号	保 険 者 名	収 入 続 き				
		直 診 勘 定 繰 入 金	そ の 他 収 入	小 計 A (単 年 度 収 入)	基 金 等 繰 入 金 C	繰 越 金 D
1	山 形 市	0	87,174,322	21,936,127,867	148,734,000	258,145,712
2	米 沢 市	0	27,814,335	7,625,286,380	0	134,235,685
3	鶴 岡 市	0	46,614,245	12,492,852,457	0	1,240,444,940
4	酒 田 市	0	40,485,061	10,337,202,279	0	100,067,476
5	新 庄 市	0	6,982,889	3,316,259,301	0	508,070,432
6	寒 河 江 市	0	4,823,659	3,746,415,252	70,000,000	48,829,875
7	上 山 市	0	2,511,925	3,427,456,857	0	110,509,575
8	村 山 市	0	13,411,929	2,638,260,399	109,086,000	89,750,022
9	長 井 市	0	2,714,090	2,304,938,269	0	245,953,602
10	天 童 市	0	26,115,260	6,076,456,264	166,059,000	163,930,271
11	東 根 市	0	4,417,566	4,444,116,827	0	143,583,152
12	尾 花 沢 市	0	220,281	1,997,534,003	0	232,290,914
13	南 陽 市	0	5,261,957	3,034,805,014	0	146,119,089
	市 小 計	0	268,547,519	83,377,711,169	493,879,000	3,421,930,745
14	中 山 町	0	1,717,256	1,153,691,145	0	23,546,719
15	山 辺 町	0	6,151,484	1,383,610,232	9,410,865	22,198,440
16	大 江 町	0	316,369	812,272,332	20,000,000	50,845,212
17	朝 日 町	0	16,232,826	804,335,553	17,239,000	17,226,001
18	西 川 町	0	189,400	621,368,620	18,000,000	97,370,846
19	河 北 町	0	7,126,089	1,836,017,519	37,646,000	21,909,443
20	大 石 田 町	0	646,184	855,255,320	0	76,583,931
21	舟 形 町	0	158,455	584,237,626	0	35,493,308
22	大 蔵 村	0	612,508	460,284,689	0	14,788,185
27	最 上 町	1,376,000	3,178,239	1,010,631,150	12,000,000	74,526,476
28	高 畠 町	0	12,644,127	2,450,728,438	132,649,000	79,872,062
29	川 西 町	0	3,491,283	1,711,963,862	20,000,000	11,891,317
30	白 鷹 町	0	32,071,584	1,436,521,344	70,000,000	13,832,137
31	飯 豊 町	0	3,591,150	723,922,991	0	24,859,776
32	小 国 町	0	2,213,711	707,067,080	0	141,384,731
36	三 川 町	0	1,152,543	663,692,477	4,000,000	29,806,973
44	遊 佐 町	0	1,783,580	1,447,751,266	15,000,000	41,894,332
45	庄 内 町	0	5,579,265	2,289,570,092	0	197,339,491
46	最 上 地 区	0	18,446,268	2,293,320,366	209,936,000	373,870,507
	町 村 計	1,376,000	117,302,321	23,246,242,102	565,880,865	1,349,239,887
	市 町 村 計	1,376,000	385,849,840	106,623,953,271	1,059,759,865	4,771,170,632
301	医 師 国 保	0	12,776,056	691,248,169	0	337,304,156
302	歯 科 医 師	0	2,047,182	868,052,559	40,000,000	87,918,044
303	建 設 国 保	0	9,034,600	5,301,397,029	0	215,737,456
	組 合 計	0	23,857,838	6,860,697,757	40,000,000	640,959,656
	県 総 計	1,376,000	409,707,678	113,484,651,028	1,099,759,865	5,412,130,288



( 単位 : 円 )

番号	保険者名	収 入 続 き			
		E	市町村債・組合債		収入合計 (A+C+D+E)
			うち財政安定化 基金貸付金		
1	山形市	0	0	22,343,007,579	
2	米沢市	0	0	7,759,522,065	
3	鶴岡市	0	0	13,733,297,397	
4	酒田市	0	0	10,437,269,755	
5	新庄市	0	0	3,824,329,733	
6	寒河江市	0	0	3,865,245,127	
7	上山市	0	0	3,537,966,432	
8	村山市	0	0	2,837,096,421	
9	長井市	0	0	2,550,891,871	
10	天童市	0	0	6,406,445,535	
11	東根市	0	0	4,587,699,979	
12	尾花沢市	0	0	2,229,824,917	
13	南陽市	0	0	3,180,924,103	
	市小計	0	0	87,293,520,914	
14	中山町	0	0	1,177,237,864	
15	山辺町	0	0	1,415,219,537	
16	大江町	0	0	883,117,544	
17	朝日町	0	0	838,800,554	
18	西川町	0	0	736,739,466	
19	河北町	0	0	1,895,572,962	
20	大石田町	0	0	931,839,251	
21	舟形町	0	0	619,730,934	
22	大蔵村	0	0	475,072,874	
27	最上町	0	0	1,097,157,626	
28	高島町	0	0	2,663,249,500	
29	川西町	0	0	1,743,855,179	
30	白鷹町	0	0	1,520,353,481	
31	飯豊町	0	0	748,782,767	
32	小国町	0	0	848,451,811	
36	三川町	0	0	697,499,450	
44	遊佐町	0	0	1,504,645,598	
45	庄内町	0	0	2,486,909,583	
46	最上地区	0	0	2,877,126,873	
	町村計	0	0	25,161,362,854	
	市町村計	0	0	112,454,883,768	
301	医師国保	0	-	1,028,552,325	
302	歯科医師	0	-	995,970,603	
303	建設国保	0	-	5,517,134,485	
	組合計	0	-	7,541,657,413	
	県総計	0	0	119,996,541,181	

第 6 表 経 理 状 況 ( そ の 5 )

番 号	保 険 者 名	支 出					
		総 務 費	保 険 給 付 費				
			一 般 被 保 険 者 分				
			療 養 給 付 費	療 養 費	小 計	高 額 療 養 費	高 額 介 護 合 算 療 養 費
1	山 形 市	338,443,518	12,927,631,288	95,375,396	13,023,006,684	1,872,209,790	1,517,024
2	米 沢 市	147,753,446	4,443,822,367	22,267,614	4,466,089,981	653,829,920	686,927
3	鶴 岡 市	103,213,410	7,177,409,656	54,465,317	7,231,874,973	1,064,919,195	905,089
4	酒 田 市	193,724,705	6,118,393,800	37,336,292	6,155,730,092	922,591,740	1,114,019
5	新 庄 市	29,159,992	1,894,754,971	11,806,658	1,906,561,629	296,439,934	146,473
6	寒河江市	52,366,286	2,211,128,613	16,710,167	2,227,838,780	324,744,706	183,992
7	上 山 市	62,505,927	2,074,148,041	9,667,365	2,083,815,406	303,943,002	1,629
8	村 山 市	84,850,275	1,589,948,547	9,060,425	1,599,008,972	233,277,795	83,385
9	長 井 市	17,879,312	1,330,420,207	11,900,300	1,342,320,507	194,228,314	190,756
10	天 童 市	93,115,406	3,555,860,310	28,094,685	3,583,954,995	532,653,829	744,745
11	東 根 市	77,778,441	2,542,709,425	12,516,564	2,555,225,989	369,117,244	427,347
12	尾花沢市	66,788,444	1,108,231,236	8,087,136	1,116,318,372	161,188,186	155,683
13	南 陽 市	91,344,043	1,785,346,394	10,792,688	1,796,139,082	240,996,484	264,365
	市 小 計	1,358,923,205	48,759,804,855	328,080,607	49,087,885,462	7,170,140,139	6,421,434
14	中 山 町	36,435,212	675,908,365	6,617,338	682,525,703	102,187,995	23,268
15	山 辺 町	8,417,163	853,766,182	7,797,447	861,563,629	128,175,828	111,922
16	大 江 町	38,084,959	488,311,915	3,602,774	491,914,689	59,749,578	23,726
17	朝 日 町	42,817,404	465,343,210	3,943,709	469,286,919	64,397,057	0
18	西 川 町	33,499,411	383,057,820	3,638,754	386,696,574	63,588,364	3,610
19	河 北 町	19,055,890	1,110,871,972	8,449,186	1,119,321,158	156,711,697	236,753
20	大石田町	6,895,030	493,636,870	2,590,038	496,226,908	75,573,992	64,507
21	舟 形 町	5,176,234	324,947,406	1,541,496	326,488,902	50,022,688	0
22	大 蔵 村	5,228,587	265,958,739	655,205	266,613,944	55,037,616	0
27	最 上 町	12,951,256	582,619,927	2,114,884	584,734,811	89,961,121	52,602
28	高 畠 町	71,687,842	1,468,519,846	8,814,746	1,477,334,592	225,037,148	175,913
29	川 西 町	11,141,196	1,058,554,758	5,927,180	1,064,481,938	150,990,606	95,641
30	白 鷹 町	9,871,189	846,749,845	3,807,726	850,557,571	132,985,378	40,718
31	飯 豊 町	4,463,117	417,277,658	4,045,096	421,322,754	58,169,525	8,915
32	小 国 町	8,107,583	399,738,031	1,038,817	400,776,848	55,956,272	0
36	三 川 町	8,683,506	367,498,076	2,862,581	370,360,657	44,304,229	0
44	遊 佐 町	35,414,443	851,100,104	6,186,658	857,286,762	127,495,256	23,242
45	庄 内 町	13,893,701	1,321,240,895	9,234,334	1,330,475,229	214,721,135	71,612
46	最上地区	44,881,990	1,240,996,080	6,124,441	1,247,120,521	179,236,582	34,347
	町 村 計	416,705,713	13,616,097,699	88,992,410	13,705,090,109	2,034,302,067	966,776
	市 町 村 計	1,775,628,918	62,375,902,554	417,073,017	62,792,975,571	9,204,442,206	7,388,210
301	医師国保	51,191,094	266,296,125	575,106	266,871,231	15,932,347	0
302	歯科医師	37,734,628	367,533,577	3,715,329	371,248,906	43,177,506	0
303	建設国保	145,904,295	2,708,896,877	25,540,847	2,734,437,724	311,420,624	3,219
	組 合 計	234,830,017	3,342,726,579	29,831,282	3,372,557,861	370,530,477	3,219
	県 総 計	2,010,458,935	65,718,629,133	446,904,299	66,165,533,432	9,574,972,683	7,391,429

( 単位 : 円 )

番号	保険者名	支 出 続 き					一般被保険者分計
		保 険 給 付 費 続 き					
		一 般 被 保 険 者 分 続 き					
		移送費	出産育児諸費	葬祭諸費	育児諸費	その他	
1	山形市	0	42,442,496	14,300,000	0	54,616	14,953,530,610
2	米沢市	0	9,616,410	5,450,000	0	0	5,135,673,238
3	鶴岡市	0	15,109,478	9,450,000	0	0	8,322,258,735
4	酒田市	0	12,832,620	8,350,000	0	0	7,100,618,471
5	新庄市	0	6,503,170	2,450,000	0	0	2,212,101,206
6	寒河江市	0	6,300,000	2,400,000	0	0	2,561,467,478
7	上山市	0	3,764,000	2,250,000	0	0	2,393,774,037
8	村山市	0	3,728,130	2,200,000	0	0	1,838,298,282
9	長井市	0	2,280,000	1,900,000	0	0	1,540,919,577
10	天童市	0	9,756,240	3,050,000	0	0	4,130,159,809
11	東根市	0	8,400,000	2,900,000	0	52,216	2,936,122,796
12	尾花沢市	0	1,680,840	1,000,000	0	0	1,280,343,081
13	南陽市	0	6,257,040	2,850,000	0	34,110	2,046,541,081
	市小計	0	128,670,424	58,550,000	0	140,942	56,451,808,401
14	中山町	0	1,260,630	1,300,000	0	0	787,297,596
15	山辺町	0	1,680,000	800,000	0	0	992,331,379
16	大江町	0	420,210	600,000	0	0	552,708,203
17	朝日町	0	420,210	550,000	0	0	534,654,186
18	西川町	0	0	900,000	0	0	451,188,548
19	河北町	0	3,780,000	1,050,000	0	0	1,281,099,608
20	大石田町	0	840,000	500,000	0	0	573,205,407
21	舟形町	0	420,000	400,000	0	0	377,331,590
22	大蔵村	0	0	350,000	0	0	322,001,560
27	最上町	0	0	650,000	0	0	675,398,534
28	高島町	0	1,680,000	2,000,000	0	0	1,706,227,653
29	川西町	0	1,260,000	1,400,000	0	0	1,218,228,185
30	白鷹町	0	840,420	1,400,000	0	0	985,824,087
31	飯豊町	0	840,000	600,000	0	0	480,941,194
32	小国町	0	840,000	400,000	0	0	457,973,120
36	三川町	0	840,000	850,000	0	0	416,354,886
44	遊佐町	0	420,000	1,050,000	0	0	986,275,260
45	庄内町	175,720	3,765,890	2,500,000	0	0	1,551,709,586
46	最上地区	0	3,558,130	1,800,000	0	0	1,431,749,580
	町村計	175,720	22,865,490	19,100,000	0	0	15,782,500,162
	市町村計	175,720	151,535,914	77,650,000	0	140,942	72,234,308,563
301	医師国保	0	4,622,310	400,000	0	1,578,000	289,403,888
302	歯科医師	0	20,160,000	600,000	0	8,942,142	444,128,554
303	建設国保	0	20,684,000	2,550,000	0	125,660,157	3,194,755,724
	組合計	0	45,466,310	3,550,000	0	136,180,299	3,928,288,166
	県総計	175,720	197,002,224	81,200,000	0	136,321,241	76,162,596,729

第6表 経理状況（その6）

番号	保険者名	支 出 続 き					移送費
		保 険 給 付 費 続 き					
		退 職 被 保 険 者 等 分					
		療養給付費	療養費	小計	高額療養費	高額介護 合算療養費	
1	山形市	185,213	0	185,213	37,967	0	0
2	米沢市	40,880	0	40,880	0	185,643	0
3	鶴岡市	248,878	1,690	250,568	627	0	0
4	酒田市	56,406	0	56,406	20,455	0	0
5	新庄市	204,967	0	204,967	165,190	0	0
6	寒河江市	-644	0	-644	-5,013	0	0
7	上山市	82,530	0	82,530	0	0	0
8	村山市	-8,219	0	-8,219	0	0	0
9	長井市	65,212	0	65,212	0	0	0
10	天童市	19,880	0	19,880	0	0	0
11	東根市	191,688	0	191,688	15,699	0	0
12	尾花沢市	0	0	0	0	0	0
13	南陽市	190,729	0	190,729	51,053	0	0
	市小計	1,277,520	1,690	1,279,210	285,978	185,643	0
14	中山町	15,001	0	15,001	-4,899	0	0
15	山辺町	-5,600	0	-5,600	-2,400	0	0
16	大江町	-3,052	0	-3,052	-1,308	0	0
17	朝日町	25,380	0	25,380	0	0	0
18	西川町	5,789	0	5,789	0	0	0
19	河北町	-4,900	0	-4,900	-1,800	0	0
20	大石田町	-4,200	0	-4,200	0	0	0
21	舟形町	5,705	0	5,705	0	0	0
22	大蔵村	14,147	0	14,147	0	0	0
27	最上町	0	0	0	0	0	0
28	高畠町	0	2,345	2,345	0	0	0
29	川西町	1,553,278	0	1,553,278	461,584	0	0
30	白鷹町	215,691	0	215,691	39,585	0	0
31	飯豊町	0	0	0	0	0	0
32	小国町	0	1,690	1,690	0	0	0
36	三川町	0	3,612	3,612	0	0	0
44	遊佐町	32,193	0	32,193	0	0	0
45	庄内町	0	20,300	20,300	0	0	0
46	最上地区	63,777	0	63,777	100,154	0	0
	町村計	1,913,209	27,947	1,941,156	0	0	0
	市町村計	3,190,729	29,637	3,220,366	285,978	185,643	0
301	医師国保	-	-	-	-	-	-
302	歯科医師	-	-	-	-	-	-
303	建設国保	-	-	-	-	-	-
	組合計	-	-	-	-	-	-
	県総計	3,190,729	29,637	3,220,366	285,978	185,643	0

( 単位 : 円 )

番号	保険者名	支 出 続 き					
		保 険 給 付 費 続 き			国民健康保険事業費納付金		
		退職被保険者分計	審 査 支 払 手 数 料	計	医療給付費		
					一般被 保険者	退職被 保険者	計
1	山形市	223,180	44,947,784	14,998,701,574	4,315,540,266	-	4,315,540,266
2	米沢市	226,523	14,312,233	5,150,211,994	1,312,007,343	-	1,312,007,343
3	鶴岡市	251,195	26,497,623	8,349,007,553	2,285,145,208	-	2,285,145,208
4	酒田市	76,861	19,961,980	7,120,657,312	1,892,099,513	-	1,892,099,513
5	新庄市	370,157	6,574,057	2,219,045,420	612,089,122	-	612,089,122
6	寒河江市	-5,657	7,271,190	2,568,733,011	729,519,635	-	729,519,635
7	上山市	82,530	7,072,099	2,400,928,666	599,444,581	-	599,444,581
8	村山市	-8,219	5,858,791	1,844,148,854	485,209,776	-	485,209,776
9	長井市	65,212	4,437,222	1,545,422,011	419,024,031	-	419,024,031
10	天童市	19,880	11,960,338	4,142,140,027	1,177,538,032	-	1,177,538,032
11	東根市	207,387	9,350,658	2,945,680,841	896,439,338	-	896,439,338
12	尾花沢市	0	3,844,499	1,284,187,580	397,979,258	-	397,979,258
13	南陽市	241,782	6,231,877	2,053,014,740	599,550,177	-	599,550,177
	市小計	1,750,831	168,320,351	56,621,879,583	15,721,586,280	-	15,721,586,280
14	中山町	10,102	2,061,129	789,368,827	191,909,369	-	191,909,369
15	山辺町	-8,000	2,777,286	995,100,665	256,563,372	-	256,563,372
16	大江町	-4,360	1,738,893	554,442,736	137,386,271	-	137,386,271
17	朝日町	25,380	1,665,552	536,345,118	112,433,424	-	112,433,424
18	西川町	5,789	1,113,150	452,307,487	80,398,554	-	80,398,554
19	河北町	-6,700	3,751,673	1,284,844,581	338,310,821	-	338,310,821
20	大石田町	-4,200	1,671,366	574,872,573	166,942,636	-	166,942,636
21	舟形町	5,705	1,200,998	378,538,293	103,716,373	-	103,716,373
22	大蔵村	14,147	614,765	322,630,472	78,868,346	-	78,868,346
27	最上町	0	1,820,440	677,218,974	187,978,939	-	187,978,939
28	高畠町	2,345	4,782,639	1,711,012,637	469,449,111	-	469,449,111
29	川西町	2,014,862	3,459,981	1,223,703,028	321,313,719	-	321,313,719
30	白鷹町	255,276	2,579,547	988,658,910	269,942,776	-	269,942,776
31	飯豊町	0	1,349,515	482,290,709	133,439,617	-	133,439,617
32	小国町	1,690	1,255,447	459,230,257	122,942,663	-	122,942,663
36	三川町	3,612	1,404,328	417,762,826	136,432,537	-	136,432,537
44	遊佐町	32,193	2,794,583	989,102,036	268,665,889	-	268,665,889
45	庄内町	20,300	3,569,666	1,555,299,552	384,788,034	-	384,788,034
46	最上地区	163,931	4,224,575	1,436,138,086	422,671,735	-	422,671,735
	町村計	2,532,072	43,835,533	15,828,867,767	4,184,154,186	-	4,184,154,186
	市町村計	4,282,903	212,155,884	72,450,747,350	19,905,740,466	-	19,905,740,466
301	医師国保	-	1,071,979	290,475,867	-	-	-
302	歯科医師	-	1,651,979	445,780,533	-	-	-
303	建設国保	-	11,803,083	3,206,558,807	-	-	-
	組合計	-	14,527,041	3,942,815,207	-	-	-
	県総計	4,282,903	226,682,925	76,393,562,557	19,905,740,466	-	19,905,740,466

第 6 表 経 理 状 況 ( そ の 7 )

番 号	保 険 者 名	支 出 続 き				計
		国民健康保険事業費納付金続き				
		後期高齢者支援金等			介護納付金	
		一般被 保険者	退職被 保険者	計		
1	山形市	1,301,445,200	0	1,301,445,200	448,234,294	6,065,219,760
2	米沢市	404,147,967	0	404,147,967	146,073,738	1,862,229,048
3	鶴岡市	777,295,785	0	777,295,785	299,096,379	3,361,537,372
4	酒田市	613,139,960	0	613,139,960	217,061,666	2,722,301,139
5	新庄市	213,305,748	0	213,305,748	84,170,716	909,565,586
6	寒河江市	226,163,717	0	226,163,717	79,139,433	1,034,822,785
7	上山市	186,056,882	0	186,056,882	65,301,012	850,802,475
8	村山市	151,832,015	0	151,832,015	51,165,815	688,207,606
9	長井市	141,658,397	0	141,658,397	51,942,796	612,625,224
10	天童市	361,013,607	0	361,013,607	123,599,890	1,662,151,529
11	東根市	275,637,142	0	275,637,142	103,247,695	1,275,324,175
12	尾花沢市	122,567,048	0	122,567,048	45,961,913	566,508,219
13	南陽市	176,117,942	0	176,117,942	66,319,797	841,987,916
	市小計	4,950,381,410	0	4,950,381,410	1,781,315,144	22,453,282,834
14	中山町	62,938,059	0	62,938,059	19,650,670	274,498,098
15	山辺町	75,354,631	0	75,354,631	27,244,167	359,162,170
16	大江町	51,353,984	0	51,353,984	17,030,739	205,770,994
17	朝日町	45,655,728	0	45,655,728	17,249,471	175,338,623
18	西川町	29,178,171	0	29,178,171	9,244,711	118,821,436
19	河北町	108,328,062	0	108,328,062	37,172,411	483,811,294
20	大石田町	52,153,465	0	52,153,465	20,086,630	239,182,731
21	舟形町	35,385,098	0	35,385,098	13,569,586	152,671,057
22	大蔵村	23,399,275	0	23,399,275	9,405,942	111,673,563
27	最上町	62,428,298	0	62,428,298	25,153,220	275,560,457
28	高島町	140,233,797	0	140,233,797	52,222,430	661,905,338
29	川西町	100,018,266	0	100,018,266	37,115,403	458,447,388
30	白鷹町	81,077,183	0	81,077,183	27,799,136	378,819,095
31	飯豊町	43,213,077	0	43,213,077	15,493,480	192,146,174
32	小国町	37,122,164	0	37,122,164	10,874,326	170,939,153
36	三川町	48,932,688	0	48,932,688	17,468,015	202,833,240
44	遊佐町	94,286,729	0	94,286,729	34,843,903	397,796,521
45	庄内町	135,100,186	0	135,100,186	48,866,334	568,754,554
46	最上地区	145,066,228	0	145,066,228	57,419,437	625,157,400
	町村計	1,371,225,089	0	1,371,225,089	497,910,011	6,053,289,286
	市町村計	6,321,606,499	0	6,321,606,499	2,279,225,155	28,506,572,120
301	医師国保	-	-	-	-	-
302	歯科医師	-	-	-	-	-
303	建設国保	-	-	-	-	-
	組合計	-	-	-	-	-
	県総計	6,321,606,499	0	6,321,606,499	2,279,225,155	28,506,572,120

( 単位 : 円 )

番号 保険者名	支 出 続 き					
	後期高齢者支援金等			前期高齢者納付金等		
	後期高齢者 支援金	事務費拠出金	計	前期高齢者 納付金	事務費拠出金	計
1 山形市	-	-	-	-	-	-
2 米沢市	-	-	-	-	-	-
3 鶴岡市	-	-	-	-	-	-
4 酒田市	-	-	-	-	-	-
5 新庄市	-	-	-	-	-	-
6 寒河江市	-	-	-	-	-	-
7 上山市	-	-	-	-	-	-
8 村山市	-	-	-	-	-	-
9 長井市	-	-	-	-	-	-
10 天童市	-	-	-	-	-	-
11 東根市	-	-	-	-	-	-
12 尾花沢市	-	-	-	-	-	-
13 南陽市	-	-	-	-	-	-
市 小計	-	-	-	-	-	-
14 中山町	-	-	-	-	-	-
15 山辺町	-	-	-	-	-	-
16 大江町	-	-	-	-	-	-
17 朝日町	-	-	-	-	-	-
18 西川町	-	-	-	-	-	-
19 河北町	-	-	-	-	-	-
20 大石田町	-	-	-	-	-	-
21 舟形町	-	-	-	-	-	-
22 大蔵村	-	-	-	-	-	-
27 最上町	-	-	-	-	-	-
28 高畠町	-	-	-	-	-	-
29 川西町	-	-	-	-	-	-
30 白鷹町	-	-	-	-	-	-
31 飯豊町	-	-	-	-	-	-
32 小国町	-	-	-	-	-	-
36 三川町	-	-	-	-	-	-
44 遊佐町	-	-	-	-	-	-
45 庄内町	-	-	-	-	-	-
46 最上地区	-	-	-	-	-	-
町村 計	-	-	-	-	-	-
市町村計	-	-	-	-	-	-
301 医師国保	116,555,030	8,476	116,563,506	9,151,527	7,014	9,158,541
302 歯科医師	169,687,539	11,924	169,699,463	87,142,762	9,866	87,152,628
303 建設国保	949,886,611	68,322	949,954,933	1,740,834	56,532	1,797,366
組合 計	1,236,129,180	88,722	1,236,217,902	98,035,123	73,412	98,108,535
県 総計	1,236,129,180	88,722	1,236,217,902	98,035,123	73,412	98,108,535

第 6 表 経 理 状 況 ( そ の 8 )

番 号	保 険 者 名	支 出 続 き						計
		介護納付金	高額医療費 共同事業 拠出金	財政安定化 基金 拠出金	保健事業費			
					保健事業費	特定健康診査 等事業費	健康管理セン ター事業費	
1	山形市	-	-	0	24,756,774	153,121,289	0	177,878,063
2	米沢市	-	-	0	8,251,496	57,644,141	0	65,895,637
3	鶴岡市	-	-	0	112,750,401	55,465,187	0	168,215,588
4	酒田市	-	-	0	51,720,176	50,773,209	0	102,493,385
5	新庄市	-	-	0	967,239	31,729,793	0	32,697,032
6	寒河江市	-	-	0	3,457,686	31,246,010	0	34,703,696
7	上山市	-	-	0	3,663,189	42,207,648	0	45,870,837
8	村山市	-	-	0	2,387,812	11,833,377	0	14,221,189
9	長井市	-	-	0	14,220,674	20,148,152	0	34,368,826
10	天童市	-	-	0	3,644,590	41,070,682	0	44,715,272
11	東根市	-	-	0	9,153,684	30,945,100	0	40,098,784
12	尾花沢市	-	-	0	4,789,004	13,285,872	0	18,074,876
13	南陽市	-	-	0	1,641,466	17,515,932	0	19,157,398
	市小計	-	-	0	241,404,191	556,986,392	0	798,390,583
14	中山町	-	-	0	4,433,276	9,993,960	0	14,427,236
15	山辺町	-	-	0	2,123,057	11,069,635	0	13,192,692
16	大江町	-	-	0	4,759,813	4,284,501	0	9,044,314
17	朝日町	-	-	0	2,329,837	6,030,159	0	8,359,996
18	西川町	-	-	0	1,354,338	6,917,514	0	8,271,852
19	河北町	-	-	0	8,519,640	14,323,970	0	22,843,610
20	大石田町	-	-	0	5,243,660	5,105,578	0	10,349,238
21	舟形町	-	-	0	1,447,622	6,779,659	0	8,227,281
22	大蔵村	-	-	0	254,954	3,428,330	0	3,683,284
27	最上町	-	-	0	7,921,460	10,250,068	0	18,171,528
28	高島町	-	-	0	10,647,861	14,829,360	0	25,477,221
29	川西町	-	-	0	10,145,611	11,070,883	0	21,216,494
30	白鷹町	-	-	0	9,680,418	13,032,649	0	22,713,067
31	飯豊町	-	-	0	586,713	9,174,467	21,239,112	31,000,292
32	小国町	-	-	0	4,101,243	8,134,349	0	12,235,592
36	三川町	-	-	0	4,200,472	9,990,492	0	14,190,964
44	遊佐町	-	-	0	3,294,947	19,727,000	0	23,021,947
45	庄内町	-	-	0	5,005,833	22,361,451	0	27,367,284
46	最上地区	-	-	0	95,356,502	19,930,849	4,681,188	119,968,539
	町村計	-	-	0	181,407,257	206,434,874	25,920,300	413,762,431
	市町村計	-	-	0	422,811,448	763,421,266	25,920,300	1,212,153,014
301	医師国保	67,737,141	18,791,539	-	17,606,766	9,173,146	0	26,779,912
302	歯科医師	88,029,490	20,020,000	-	35,209,776	7,774,189	0	42,983,965
303	建設国保	377,817,506	127,716,000	-	129,157,549	43,999,074	0	173,156,623
	組合計	533,584,137	166,527,539	-	181,974,091	60,946,409	0	242,920,500
	県 総計	533,584,137	166,527,539	0	604,785,539	824,367,675	25,920,300	1,455,073,514



( 単位 : 円 )

番 号	保険者名	支 出 続 き						前年度 繰上 充入金 G
		保険給付費等 交付金 償還金	直 診 勘 定 繰 出 金	その他支出	小計B (単年度支出)	単年度収支差 (A-B)	基金等 積立金 F	
1	山形市	114,933,518	0	26,081,935	21,721,258,368	214,869,499	0	0
2	米沢市	14,183,527	0	11,613,266	7,251,886,918	373,399,462	179,070,903	0
3	鶴岡市	63,226,616	4,632,000	30,320,429	12,080,152,968	412,699,489	0	0
4	酒田市	136,137,511	0	17,612,930	10,292,926,982	44,275,297	102,353,306	0
5	新庄市	55,583,414	0	5,716,050	3,251,767,494	64,491,807	39,870	0
6	寒河江市	20,515,774	12,739,000	6,071,995	3,729,952,547	16,462,705	16,364,919	0
7	上山市	66,560,706	0	1,777,962	3,428,446,573	-989,716	281,013	0
8	村山市	16,999,143	0	2,044,280	2,650,471,347	-12,210,948	80,121,571	0
9	長井市	77,284,778	0	1,583,630	2,289,163,781	15,774,488	0	0
10	天童市	40,980,994	2,646,000	6,527,792	5,992,277,020	84,179,244	160,857,234	0
11	東根市	31,044,365	0	8,302,189	4,378,228,795	65,888,032	50,922,299	0
12	尾花沢市	50,426,650	0	4,316,375	1,990,302,144	7,231,859	8,768	0
13	南陽市	97,458,498	1,166,279	2,114,592	3,106,243,466	-71,438,452	367,724	0
	市小計	785,335,494	21,183,279	124,083,425	82,163,078,403	1,214,632,766	590,387,607	0
14	中山町	10,034,225	0	522,935	1,125,286,533	28,404,612	13,541,422	0
15	山辺町	6,813,635	0	1,071,920	1,383,758,245	-148,013	68,005	0
16	大江町	17,033,892	0	946,527	825,323,422	-13,051,090	15,000,000	0
17	朝日町	13,017,649	19,681,000	1,937,890	797,497,680	6,837,873	0	0
18	西川町	17,416,443	9,947,000	983,360	641,246,989	-19,878,369	45,447	0
19	河北町	21,446,018	0	3,370,115	1,835,371,508	646,011	58,000	0
20	大石田町	13,085,745	0	1,799,830	846,185,147	9,070,173	23,891	0
21	舟形町	12,750,175	0	1,244,220	558,607,260	25,630,366	27,118,536	0
22	大蔵村	3,839,416	0	258,245	447,313,567	12,971,122	8,412	0
27	最上町	12,725,908	9,358,000	2,707,505	1,008,693,628	1,937,522	12,000,000	0
28	高畠町	34,866,352	9,417,000	3,677,159	2,518,043,549	-67,315,111	42,814,204	0
29	川西町	9,692,529	0	1,209,665	1,725,410,300	-13,446,438	6,623	0
30	白鷹町	36,436,490	6,630,000	395,885	1,443,524,636	-7,003,292	30,000,000	0
31	飯豊町	22,431,596	4,195,000	709,246	737,236,134	-13,313,143	17,703	0
32	小国町	50,680,915	40,000,000	499,025	741,692,525	-34,625,445	100,000	0
36	三川町	5,755,582	0	330,550	649,556,668	14,135,809	14,081,000	0
44	遊佐町	14,164,857	0	8,204,192	1,467,703,996	-19,952,730	43,688	0
45	庄内町	119,038,657	0	4,708,975	2,289,062,723	507,369	77,962,570	0
46	最上地区	91,569,935	8,285,000	6,617,635	2,332,618,585	-39,298,219	207,589,807	0
	町村計	512,800,019	107,513,000	41,194,879	23,374,133,095	-127,890,993	440,479,308	0
	市町村計	1,298,135,513	128,696,279	165,278,304	105,537,211,498	1,086,741,773	1,030,866,915	0
301	医師国保	-	0	8,027,760	588,725,360	102,522,809	0	0
302	歯科医師	-	0	20,671,451	912,072,158	-44,019,599	0	0
303	建設国保	-	0	104,840,638	5,087,746,168	213,650,861	8,296,210	0
	組合計	-	0	133,539,849	6,588,543,686	272,154,071	8,296,210	0
	県総計	1,298,135,513	128,696,279	298,818,153	112,125,755,184	1,358,895,844	1,039,163,125	0

第6表 経理状況（その9）

（単位：円）

番号	保険者名	支出続		支出合計 (B+F+G+H)	収支差引残 (収入合計- 支出合計)	うち次年度 への繰越金 I	うち基金等 積立金 J	基金等保有額
		公債費・組合債費						
		H	うち財政安定化 基金貸付金					
1	山形市	0	0	21,721,258,368	621,749,211	621,749,211	0	789,328,000
2	米沢市	0	0	7,430,957,821	328,564,244	328,564,244	0	1,392,959,893
3	鶴岡市	0	0	12,080,152,968	1,653,144,429	1,653,144,429	0	850,447,186
4	酒田市	0	0	10,395,280,288	41,989,467	41,989,467	0	2,445,645,340
5	新庄市	0	0	3,251,807,364	572,522,369	572,522,369	0	498,747,120
6	寒河江市	0	0	3,746,317,466	118,927,661	118,927,661	0	277,347,593
7	上山市	0	0	3,428,727,586	109,238,846	109,238,846	0	1,060,796,282
8	村山市	0	0	2,730,592,918	106,503,503	106,503,503	0	220,528,608
9	長井市	0	0	2,289,163,781	261,728,090	261,728,090	0	172,863,000
10	天童市	0	0	6,153,134,254	253,311,281	253,311,281	0	835,902,549
11	東根市	0	0	4,429,151,094	158,548,885	158,548,885	0	214,482,294
12	尾花沢市	0	0	1,990,310,912	239,514,005	239,514,005	0	113,371,734
13	南陽市	0	0	3,106,611,190	74,312,913	74,312,913	0	340,175,131
	市小計	0	0	82,753,466,010	4,540,054,904	4,540,054,904	0	9,212,594,730
14	中山町	0	0	1,138,827,955	38,409,909	38,409,909	0	104,586,796
15	山辺町	0	0	1,383,826,250	31,393,287	31,393,287	0	218,722,521
16	大江町	0	0	840,323,422	42,794,122	42,794,122	0	259,063,000
17	朝日町	0	0	797,497,680	41,302,874	26,302,874	15,000,000	152,637,000
18	西川町	0	0	641,292,436	95,447,030	95,447,030	0	147,526,448
19	河北町	0	0	1,835,429,508	60,143,454	37,143,454	23,000,000	470,583,447
20	大石田町	0	0	846,209,038	85,630,213	85,630,213	0	221,478,008
21	舟形町	0	0	585,725,796	34,005,138	34,005,138	0	242,777,025
22	大蔵村	0	0	447,321,979	27,750,895	27,750,895	0	103,778,790
27	最上町	0	0	1,020,693,628	76,463,998	76,463,998	0	204,422,000
28	高畠町	0	0	2,560,857,753	102,391,747	102,391,747	0	267,648,938
29	川西町	1,302	0	1,725,418,225	18,436,954	18,436,954	0	160,454,484
30	白鷹町	0	0	1,473,524,636	46,828,845	46,828,845	0	67,443,223
31	飯豊町	0	0	737,253,837	11,528,930	11,528,930	0	103,931,323
32	小国町	0	0	741,792,525	106,659,286	106,659,286	0	292,783,931
36	三川町	0	0	663,637,668	33,861,782	33,861,782	0	46,196,000
44	遊佐町	0	0	1,467,747,684	36,897,914	36,897,914	0	100,500,694
45	庄内町	0	0	2,367,025,293	119,884,290	119,884,290	0	470,433,999
46	最上地区	0	0	2,540,208,392	336,918,481	336,918,481	0	481,579,107
	町村計	1,302	0	23,814,613,705	1,346,749,149	1,308,749,149	38,000,000	4,116,546,734
	市町村計	1,302	0	106,568,079,715	5,886,804,053	5,848,804,053	38,000,000	13,329,141,464
301	医師国保	0	-	9,158,541	-51,331,715	438,660,965	0	212,472,415
302	歯科医師	0	-	87,152,628	81,754,227	111,225,445	0	509,000,000
303	建設国保	0	-	1,797,366	-67,746,566	337,801,107	100,000,000	1,483,063,441
	組合計	0	-	98,108,535	-37,324,054	887,687,517	100,000,000	2,204,535,856
	県総計	1,302	0	106,666,188,250	5,849,479,999	6,736,491,570	138,000,000	15,533,677,320

第 7 表 経理状況諸率（その 1）

※ 各科目の決算額÷該当被保険者数（年度平均）（単位：円）

番号	被保険者名	被保険者 1 人 当 たり 諸 費 （ 収 入 ）					
		保 險 税 （ 料 ）					
		一 般 被 保 険 者 分				退 職 被 保 険 者 等 分	
		医療給付費分	後期高齢者支援金分	介護納付金分	計	医療給付費分	後期高齢者支援金分
1	山形市	76,281	22,777	22,830	121,888	-	-
2	米沢市	70,187	22,268	26,358	118,813	-	-
3	鶴岡市	71,076	24,370	31,300	126,746	-	-
4	酒田市	58,870	21,730	26,241	106,841	-	-
5	新庄市	66,355	23,121	22,720	112,196	-	-
6	寒河江市	68,878	21,042	19,564	109,484	-	-
7	上山市	69,091	18,567	26,497	114,155	-	-
8	村山市	59,671	22,105	21,110	102,886	-	-
9	長井市	70,457	25,263	29,331	125,051	-	-
10	天童市	70,103	22,961	24,580	117,644	-	-
11	東根市	75,502	24,088	32,779	132,369	-	-
12	尾花沢市	80,986	24,534	26,562	132,082	-	-
13	南陽市	67,484	19,921	21,829	109,234	-	-
	市小計	70,316	22,686	25,750	118,752	-	-
14	中山町	66,731	23,355	26,196	116,282	-	-
15	山辺町	66,487	16,667	16,896	100,050	-	-
16	大江町	43,295	22,163	19,894	85,352	-	-
17	朝日町	42,893	19,642	22,446	84,981	-	-
18	西川町	44,880	15,224	19,428	79,532	-	-
19	河北町	62,272	24,012	26,401	112,685	-	-
20	大石田町	77,635	24,485	29,354	131,474	-	-
21	舟形町	74,253	25,852	36,173	136,278	-	-
22	大蔵村	84,972	28,127	33,967	147,066	-	-
27	最上町	67,558	26,830	26,729	121,117	-	-
28	高畠町	59,367	21,897	21,452	102,716	-	-
29	川西町	68,904	23,833	22,460	115,197	-	-
30	白鷹町	53,968	20,789	22,282	97,039	-	-
31	飯豊町	60,946	22,050	23,619	106,615	-	-
32	小国町	61,607	15,641	16,555	93,803	-	-
36	三川町	75,324	29,017	28,916	133,257	-	-
44	遊佐町	62,354	21,049	28,910	112,313	-	-
45	庄内町	76,282	25,941	29,463	131,686	-	-
46	最上地区	67,279	22,985	27,203	117,467	-	-
	町村計	64,182	22,674	25,122	111,978	-	-
	市町村計	68,987	22,684	25,616	117,287	-	-
301	医師国保	199,079	52,549	62,313	313,941	-	-
302	歯科医師	147,152	45,926	59,923	253,001	-	-
303	建設国保	104,478	25,639	29,763	159,880	-	-
	組合計	119,434	31,038	38,739	189,211	-	-
	県総計	73,273	23,393	26,953	123,619	-	-

第 7 表 経理状況諸率（その 2）

番号	保険者名	被保険者 1 人当たり諸費（収入）					
		保 險 税（料）			国 庫 支 出 金		
		退 職 被 保 険 者 等 分		計	国庫支出金 （公営）	事務費 負担金	療給等 負担金
		介護納付金分	計				
1	山形市	-	-	106,019	1,767	-	-
2	米沢市	-	-	100,705	821	-	-
3	鶴岡市	-	-	105,273	1,276	-	-
4	酒田市	-	-	88,535	1,156	-	-
5	新庄市	-	-	96,942	939	-	-
6	寒河江市	-	-	95,756	718	-	-
7	上山市	-	-	95,671	501	-	-
8	村山市	-	-	87,754	1,606	-	-
9	長井市	-	-	104,465	927	-	-
10	天童市	-	-	100,399	2,634	-	-
11	東根市	-	-	110,213	331	-	-
12	尾花沢市	-	-	113,785	304	-	-
13	南陽市	-	-	94,468	892	-	-
	市小計	-	-	100,931	1,289	-	-
14	中山町	-	-	97,289	518	-	-
15	山辺町	-	-	88,266	1,049	-	-
16	大江町	-	-	71,028	926	-	-
17	朝日町	-	-	69,858	1,096	-	-
18	西川町	-	-	65,431	540	-	-
19	河北町	-	-	94,054	907	-	-
20	大石田町	-	-	111,309	541	-	-
21	舟形町	-	-	111,080	1,943	-	-
22	大蔵村	-	-	125,118	3,232	-	-
27	最上町	-	-	103,347	958	-	-
28	高畠町	-	-	87,900	750	-	-
29	川西町	-	-	99,497	585	-	-
30	白鷹町	-	-	80,989	1,428	-	-
31	飯豊町	-	-	90,204	1,049	-	-
32	小国町	-	-	81,521	1,432	-	-
36	三川町	-	-	112,819	924	-	-
44	遊佐町	-	-	92,136	578	-	-
45	庄内町	-	-	111,152	447	-	-
46	最上地区	-	-	99,324	0	-	-
	町村計	-	-	94,471	801	-	-
	市町村計	-	-	99,531	1,183	-	-
301	医師国保	-	-	281,896	605	1,153	40,895
302	歯科医師	-	-	219,063	1,009	1,137	68,237
303	建設国保	-	-	140,412	109	836	134,502
	組合計	-	-	164,862	282	909	116,328
	県総計	0	0	105,082	1,209	909	116,328

(単位：円)

番号	被保険者1人当たり諸費(収入)						前期高齢者 交付金
		高額医療費共 同事業負担金	特定健康診査 等負担金	出産育児一時 金等補助金	その他	国庫支出金 組合計	
1	山形市	-	-	-	-	-	-
2	米沢市	-	-	-	-	-	-
3	鶴岡市	-	-	-	-	-	-
4	酒田市	-	-	-	-	-	-
5	新庄市	-	-	-	-	-	-
6	寒河江市	-	-	-	-	-	-
7	上山市	-	-	-	-	-	-
8	村山市	-	-	-	-	-	-
9	長井市	-	-	-	-	-	-
10	天童市	-	-	-	-	-	-
11	東根市	-	-	-	-	-	-
12	尾花沢市	-	-	-	-	-	-
13	南陽市	-	-	-	-	-	-
	市小計	-	-	-	-	-	-
14	中山町	-	-	-	-	-	-
15	山辺町	-	-	-	-	-	-
16	大江町	-	-	-	-	-	-
17	朝日町	-	-	-	-	-	-
18	西川町	-	-	-	-	-	-
19	河北町	-	-	-	-	-	-
20	大石田町	-	-	-	-	-	-
21	舟形町	-	-	-	-	-	-
22	大蔵村	-	-	-	-	-	-
27	最上町	-	-	-	-	-	-
28	高島町	-	-	-	-	-	-
29	川西町	-	-	-	-	-	-
30	白鷹町	-	-	-	-	-	-
31	飯豊町	-	-	-	-	-	-
32	小国町	-	-	-	-	-	-
36	三川町	-	-	-	-	-	-
44	遊佐町	-	-	-	-	-	-
45	庄内町	-	-	-	-	-	-
46	最上地区	-	-	-	-	-	-
	町村計	-	-	-	-	-	-
	市町村計	-	-	-	-	-	-
301	医師国保	587	320	763	0	43,718	0
302	歯科医師	423	178	2,170	0	72,145	0
303	建設国保	1,938	543	446	0	138,265	54,920
	組合計	1,597	471	718	0	120,023	42,005
	県総計	1,597	471	718	0	120,023	42,005

第 7 表 経理状況諸率（その 3）

番号	被保険者名	被保険者 1 人 当 た り 諸 費 （ 収 入 ）					
		県 支 出 金					
		普通交付金	特別交付金				
			保険者努力 支援金分	特別調整 交付金分	県繰入金 (2号分)	特定健康診 査等負担金	特別交付金計
1	山形市	344,538	2,143	980	551	1,063	4,737
2	米沢市	358,908	2,685	990	1,356	1,167	6,198
3	鶴岡市	323,600	2,335	3,797	2,142	1,390	9,664
4	酒田市	335,022	2,565	3,375	2,604	1,310	9,854
5	新庄市	302,661	3,183	1,162	2,091	1,403	7,839
6	寒河江市	336,110	2,819	2,246	2,409	1,057	8,531
7	上山市	360,390	2,564	692	1,401	1,283	5,940
8	村山市	354,805	3,226	1,177	1,709	1,003	7,115
9	長井市	318,708	3,666	751	1,840	1,531	7,788
10	天童市	340,476	2,208	1,833	1,395	1,249	6,685
11	東根市	324,337	2,972	590	2,045	1,273	6,880
12	尾花沢市	335,719	2,907	786	1,709	1,312	6,714
13	南陽市	336,426	2,709	3,468	1,994	1,431	9,602
	市小計	337,436	2,531	1,897	1,605	1,232	7,265
14	中山町	359,193	2,105	2,110	3,351	1,118	8,684
15	山辺町	371,054	3,283	534	1,617	1,331	6,765
16	大江町	310,530	2,565	8,724	3,590	1,548	16,427
17	朝日町	303,199	2,471	11,314	2,496	1,721	18,002
18	西川町	421,781	2,676	11,351	3,798	1,511	19,336
19	河北町	344,457	2,453	1,464	3,308	1,279	8,504
20	大石田町	356,426	4,343	1,374	2,913	1,837	10,467
21	舟形町	309,827	3,856	1,437	3,280	1,896	10,469
22	大蔵村	461,874	2,251	9,322	4,835	2,142	18,550
27	最上町	334,368	1,972	12,244	3,566	1,244	19,026
28	高畠町	362,896	2,023	3,606	2,968	2,547	11,144
29	川西町	376,158	2,274	1,327	2,869	1,758	8,228
30	白鷹町	353,675	2,927	6,153	2,880	1,655	13,615
31	飯豊町	327,023	3,144	8,812	3,924	2,069	17,949
32	小国町	337,505	4,448	45,061	3,508	1,670	54,687
36	三川町	284,412	2,952	364	7,496	1,925	12,737
44	遊佐町	314,642	2,965	938	2,238	2,115	8,256
45	庄内町	346,114	2,521	467	2,930	2,109	8,027
46	最上地区	301,822	3,216	14,673	2,017	1,419	21,325
	町村計	342,183	2,762	6,108	3,048	1,749	13,667
	市町村計	338,465	2,581	2,810	1,917	1,344	8,652
301	医師国保	-	-	-	-	-	-
302	歯科医師	-	-	-	-	-	-
303	建設国保	-	-	-	-	-	-
	組合計	-	-	-	-	-	-
	県総計	338,465	2,581	2,810	1,917	1,344	8,652

(単位：円)

番号	被保険者1人当たり諸費(収入)	被保険者1人当たり諸費(収入)				連合会 支出金	高額医療費 共同事業 交付金
		県支出金					
		財政安定 化基金交 付金	特定健康診査等 負担金(組合)	その他	計		
1	山形市	0	-	0	349,275	0	-
2	米沢市	0	-	0	365,106	0	-
3	鶴岡市	0	-	0	333,264	0	-
4	酒田市	0	-	0	344,876	0	-
5	新庄市	0	-	0	310,500	0	-
6	寒河江市	0	-	0	344,641	0	-
7	上山市	0	-	0	366,330	0	-
8	村山市	0	-	0	361,920	0	-
9	長井市	0	-	0	326,496	0	-
10	天童市	0	-	0	347,161	0	-
11	東根市	0	-	0	331,217	0	-
12	尾花沢市	0	-	0	342,433	0	-
13	南陽市	0	-	0	346,028	0	-
	市小計	0	-	0	344,701	0	-
14	中山町	0	-	0	367,877	0	-
15	山辺町	0	-	0	377,819	0	-
16	大江町	0	-	0	326,957	0	-
17	朝日町	0	-	0	321,201	0	-
18	西川町	0	-	0	441,117	0	-
19	河北町	0	-	0	352,961	0	-
20	大石田町	0	-	0	366,893	0	-
21	舟形町	0	-	0	320,296	0	-
22	大蔵村	0	-	0	480,424	0	-
27	最上町	0	-	0	353,394	0	-
28	高島町	0	-	0	374,040	0	-
29	川西町	0	-	0	384,386	0	-
30	白鷹町	0	-	0	367,290	0	-
31	飯豊町	0	-	0	344,972	0	-
32	小国町	0	-	0	392,192	0	-
36	三川町	0	-	0	297,149	0	-
44	遊佐町	0	-	0	322,898	0	-
45	庄内町	0	-	0	354,141	0	-
46	最上地区	0	-	0	323,147	0	-
	町村計	0	-	0	355,850	0	-
	市町村計	0	-	0	347,117	0	-
301	医師国保	-	0	-	-	-	25,869
302	歯科医師	-	0	-	-	-	11,112
303	建設国保	-	0	-	-	-	6,573
	組合計	-	0	-	-	-	9,039
	県総計	0	0	0	347,117	0	9,039

第 7 表 経理状況諸率（その 4）

番 号	被 保 険 者 1 人 当 た り 諸 費 （ 収 入 ） 保 険 者 名	一 般 会 計						計
		繰 入 金						
		保険基盤(軽減分)	保険基盤(支援分)	職員給与費等	出産育児一時金	財政安定化支援	その他	
1	山形市	15,965	10,364	6,727	599	1,301	0	34,956
2	米沢市	21,728	11,116	9,472	437	7,782	691	51,226
3	鶴岡市	15,976	9,388	2,040	382	3,085	1,426	32,297
4	酒田市	16,534	8,783	8,469	395	4,738	1,784	40,703
5	新庄市	16,826	9,064	2,591	577	2,800	0	31,858
6	寒河江市	15,345	8,889	5,853	536	2,453	3,420	36,496
7	上山市	17,698	9,596	8,431	368	3,745	0	39,838
8	村山市	15,820	8,552	15,059	468	1,965	1,084	42,948
9	長井市	17,386	9,717	1,504	281	1,794	0	30,682
10	天童市	17,281	9,377	5,447	522	1,387	1,762	35,776
11	東根市	14,529	9,221	8,181	602	1,525	1,827	35,885
12	尾花沢市	15,520	9,277	16,793	282	2,410	1,917	46,199
13	南陽市	16,039	9,042	13,666	666	2,689	75	42,177
	市小計	16,656	9,642	6,887	489	2,909	967	37,550
14	中山町	17,187	9,092	15,004	373	3,211	1,663	46,530
15	山辺町	17,034	8,565	2,260	408	6,223	0	34,490
16	大江町	13,838	7,155	20,206	153	1,636	2,034	45,022
17	朝日町	11,195	6,199	21,413	0	1,335	1,205	41,347
18	西川町	14,972	8,272	29,236	0	2,584	0	55,064
19	河北町	15,684	8,298	4,475	660	1,914	191	31,222
20	大石田町	16,096	9,221	4,867	335	1,867	0	32,386
21	舟形町	16,987	9,608	2,392	223	1,745	1,498	32,453
22	大蔵村	16,040	9,873	3,846	0	1,509	1,061	32,329
27	最上町	13,179	8,632	0	0	622	1,244	23,677
28	高畠町	13,838	7,755	14,157	231	1,701	1,604	39,286
29	川西町	16,295	8,605	1,994	252	1,902	0	29,048
30	白鷹町	15,997	8,090	2,912	196	3,339	10,482	41,016
31	飯豊町	16,768	8,668	0	369	3,150	9,660	38,615
32	小国町	15,881	9,049	2,701	405	6,476	0	34,512
36	三川町	12,090	7,856	5,815	371	1,455	0	27,587
44	遊佐町	14,575	8,103	9,228	87	1,594	0	33,587
45	庄内町	15,547	9,068	2,032	546	1,582	2,114	30,889
46	最上地区	16,214	8,778	3,060	1,145	2,606	11,030	42,833
	町村計	15,283	8,415	6,940	383	2,377	2,775	36,173
	市町村計	16,359	9,376	6,898	466	2,793	1,359	37,251
301	医師国保	-	-	-	-	-	-	-
302	歯科医師	-	-	-	-	-	-	-
303	建設国保	-	-	-	-	-	-	-
	組合計	-	-	-	-	-	-	-
	県総計	16,359	9,376	6,898	466	2,793	1,359	37,251



(単位：円)

番号	保険者名	被保険者1人当たり諸費(収入)							
		直診勘定 繰入金	その他収入	小計 A (単年度収入)	基金等繰入金 C	繰越金 D	市町村債・組合債		収入合計 (A+C+D+E)
							E	うち財政安定化 基金貸付金	
1	山形市	0	1,963	493,979	3,349	5,813	0	0	503,141
2	米沢市	0	1,896	519,752	0	9,150	0	0	528,902
3	鶴岡市	0	1,768	473,878	0	47,052	0	0	520,930
4	酒田市	0	1,869	477,138	0	4,619	0	0	481,757
5	新庄市	0	929	441,168	0	67,590	0	0	508,758
6	寒河江市	0	616	478,225	8,935	6,233	0	0	493,393
7	上山市	0	368	502,707	0	16,209	0	0	518,916
8	村山市	0	2,525	496,754	20,540	16,899	0	0	534,193
9	長井市	0	545	463,118	0	49,418	0	0	512,536
10	天童市	0	2,098	488,069	13,338	13,167	0	0	514,574
11	東根市	0	475	478,119	0	15,447	0	0	493,566
12	尾花沢市	0	55	502,777	0	58,467	0	0	561,244
13	南陽市	0	840	484,406	0	23,323	0	0	507,729
	市小計	0	1,565	486,037	2,879	19,948	0	0	508,864
14	中山町	0	764	512,980	0	10,470	0	0	523,450
15	山辺町	0	2,240	503,864	3,427	8,084	0	0	515,375
16	大江町	0	173	444,107	10,935	27,799	0	0	482,841
17	朝日町	0	8,929	442,429	9,482	9,475	0	0	461,386
18	西川町	0	171	562,325	16,290	88,118	0	0	666,733
19	河北町	0	1,867	481,011	9,863	5,740	0	0	496,614
20	大石田町	0	386	511,516	0	45,804	0	0	557,320
21	舟形町	0	126	465,899	0	28,304	0	0	494,203
22	大蔵村	0	854	641,959	0	20,625	0	0	662,584
27	最上町	658	1,521	483,556	5,742	35,659	0	0	524,957
28	高島町	0	2,603	504,577	27,311	16,445	0	0	548,333
29	川西町	0	1,049	514,567	6,011	3,574	0	0	524,152
30	白鷹町	0	11,206	501,929	24,458	4,833	0	0	531,220
31	飯豊町	0	2,367	477,207	0	16,387	0	0	493,594
32	小国町	0	1,601	511,256	0	102,230	0	0	613,486
36	三川町	0	763	439,241	2,647	19,727	0	0	461,615
44	遊佐町	0	554	449,752	4,660	13,015	0	0	467,427
45	庄内町	0	1,213	497,841	0	42,909	0	0	540,750
46	最上地区	0	3,773	469,078	42,940	76,472	0	0	588,490
	町村計	29	2,472	489,797	11,923	28,428	0	0	530,148
	市町村計	6	1,762	486,852	4,839	21,785	0	0	513,476
301	医師国保	0	6,630	358,717	0	175,041	0	-	533,758
302	歯科医師	0	717	304,046	14,011	30,794	0	-	348,851
303	建設国保	0	581	340,860	0	13,871	0	-	354,731
	組合計	0	1,173	337,384	1,967	31,520	0	-	370,871
	県総計	6	1,712	474,153	4,595	22,613	0	0	501,361

第 7 表 経理状況諸率（その 5）

番号	保険者名	被保険者 1 人当たり諸費（支出）					
		総務費	保険給付費				
			一般被保険者分				
			療養給付費	療養費	小計	高額療養費	高額介護 合算療養費
1	山形市	7,621	291,117	2,148	293,265	42,160	34
2	米沢市	10,071	302,898	1,518	304,416	44,566	47
3	鶴岡市	3,915	272,263	2,066	274,329	40,396	34
4	酒田市	8,942	282,409	1,723	284,132	42,584	51
5	新庄市	3,879	252,063	1,571	253,634	39,436	19
6	寒河江市	6,684	282,248	2,133	284,381	41,453	23
7	上山市	9,168	304,216	1,418	305,634	44,579	0
8	村山市	15,976	299,369	1,706	301,075	43,924	16
9	長井市	3,592	267,314	2,391	269,705	39,025	38
10	天童市	7,479	285,611	2,257	287,868	42,783	60
11	東根市	8,368	273,557	1,347	274,904	39,711	46
12	尾花沢市	16,811	278,941	2,036	280,977	40,571	39
13	南陽市	14,580	284,971	1,723	286,694	38,467	42
	市小計	7,922	284,239	1,913	286,152	41,797	37
14	中山町	16,201	300,537	2,942	303,479	45,437	10
15	山辺町	3,065	310,913	2,840	313,753	46,677	41
16	大江町	20,823	266,983	1,970	268,953	32,668	13
17	朝日町	23,552	255,964	2,169	258,133	35,422	0
18	西川町	30,316	346,659	3,293	349,952	57,546	3
19	河北町	4,992	291,033	2,214	293,247	41,056	62
20	大石田町	4,124	295,237	1,549	296,786	45,200	39
21	舟形町	4,128	259,129	1,229	260,358	39,891	0
22	大蔵村	7,292	370,933	914	371,847	76,761	0
27	最上町	6,197	278,766	1,012	279,778	43,044	25
28	高畠町	14,760	302,351	1,815	304,166	46,333	36
29	川西町	3,349	318,171	1,782	319,953	45,383	29
30	白鷹町	3,449	295,859	1,330	297,189	46,466	14
31	飯豊町	2,942	275,068	2,667	277,735	38,345	6
32	小国町	5,862	289,037	751	289,788	40,460	0
36	三川町	5,747	243,215	1,894	245,109	29,321	0
44	遊佐町	11,002	264,399	1,922	266,321	39,607	7
45	庄内町	3,021	287,289	2,008	289,297	46,689	16
46	最上地区	9,180	253,834	1,253	255,087	36,661	7
	町村計	8,780	286,890	1,875	288,765	42,863	20
	市町村計	8,108	284,814	1,904	286,718	42,028	34
301	医師国保	26,565	138,192	298	138,490	8,268	0
302	歯科医師	13,217	128,733	1,301	130,034	15,123	0
303	建設国保	9,381	174,172	1,642	175,814	20,023	0
	組合計	11,548	164,383	1,467	165,850	18,221	0
	県総計	8,400	274,582	1,867	276,449	40,006	31

( 単位 : 円 )

番 号	被 保 険 者 1 人 当 た り 諸 費 保 險 給 付 費 一 般 被 保 険 者 分 続 き 保 險 者 名	被 保 険 者 1 人 当 た り 諸 費 ( 支 出 )					一 般 被 保 険 者 分 計
		保 險 給 付 費					
		一 般 被 保 険 者 分 続 き					
		移 送 費	出 産 育 児 諸 費	葬 祭 諸 費	育 児 諸 費	そ の 他	
1	山形市	0	956	322	0	1	336,738
2	米沢市	0	655	371	0	0	350,055
3	鶴岡市	0	573	358	0	0	315,690
4	酒田市	0	592	385	0	0	327,744
5	新庄市	0	865	326	0	0	294,280
6	寒河江市	0	804	306	0	0	326,967
7	上山市	0	552	330	0	0	351,095
8	村山市	0	702	414	0	0	346,131
9	長井市	0	458	382	0	0	309,608
10	天童市	0	784	245	0	0	331,740
11	東根市	0	904	312	0	6	315,883
12	尾花沢市	0	423	252	0	0	322,262
13	南陽市	0	999	455	0	5	326,662
	市小計	0	750	341	0	1	329,078
14	中山町	0	561	578	0	0	350,065
15	山辺町	0	612	291	0	0	361,374
16	大江町	0	230	328	0	0	302,192
17	朝日町	0	231	303	0	0	294,089
18	西川町	0	0	814	0	0	408,315
19	河北町	0	990	275	0	0	335,630
20	大石田町	0	502	299	0	0	342,826
21	舟形町	0	335	319	0	0	300,903
22	大蔵村	0	0	488	0	0	449,096
27	最上町	0	0	311	0	0	323,158
28	高畠町	0	346	412	0	0	351,293
29	川西町	0	379	421	0	0	366,165
30	白鷹町	0	294	489	0	0	344,452
31	飯豊町	0	554	396	0	0	317,036
32	小国町	0	607	289	0	0	331,144
36	三川町	0	556	563	0	0	275,549
44	遊佐町	0	130	326	0	0	306,391
45	庄内町	38	819	544	0	0	337,403
46	最上地区	0	728	368	0	0	292,851
	町村計	4	482	402	0	0	332,536
	市町村計	1	692	355	0	1	329,829
301	医師国保	0	2,399	208	0	819	150,184
302	歯科医師	0	7,061	210	0	3,132	155,560
303	建設国保	0	1,330	164	0	8,079	205,410
	組合計	0	2,236	175	0	6,697	193,179
	県総計	175,720	823	339	0	570	493,938

第 7 表 経理状況諸率（その 6）

番号	保険者名	被保険者 1 人当たり諸費（支出）						
		保険給付費						
		退職被保険者等分						
		療養給付費	療養費	小計	高額療養費	高額介護 合算療養費	移送費	退職被保険者分計
1	山形市	-	-	-	-	-	-	-
2	米沢市	-	-	-	-	-	-	-
3	鶴岡市	-	-	-	-	-	-	-
4	酒田市	-	-	-	-	-	-	-
5	新庄市	-	-	-	-	-	-	-
6	寒河江市	-	-	-	-	-	-	-
7	上山市	-	-	-	-	-	-	-
8	村山市	-	-	-	-	-	-	-
9	長井市	-	-	-	-	-	-	-
10	天童市	-	-	-	-	-	-	-
11	東根市	-	-	-	-	-	-	-
12	尾花沢市	-	-	-	-	-	-	-
13	南陽市	-	-	-	-	-	-	-
	市小計	-	-	-	-	-	-	-
14	中山町	-	-	-	-	-	-	-
15	山辺町	-	-	-	-	-	-	-
16	大江町	-	-	-	-	-	-	-
17	朝日町	-	-	-	-	-	-	-
18	西川町	-	-	-	-	-	-	-
19	河北町	-	-	-	-	-	-	-
20	大石田町	-	-	-	-	-	-	-
21	舟形町	-	-	-	-	-	-	-
22	大蔵村	-	-	-	-	-	-	-
27	最上町	-	-	-	-	-	-	-
28	高畠町	-	-	-	-	-	-	-
29	川西町	-	-	-	-	-	-	-
30	白鷹町	-	-	-	-	-	-	-
31	飯豊町	-	-	-	-	-	-	-
32	小国町	-	-	-	-	-	-	-
36	三川町	-	-	-	-	-	-	-
44	遊佐町	-	-	-	-	-	-	-
45	庄内町	-	-	-	-	-	-	-
46	最上地区	-	-	-	-	-	-	-
	町村計	-	-	-	-	-	-	-
	市町村計	-	-	-	-	-	-	-
301	医師国保	-	-	-	-	-	-	-
302	歯科医師	-	-	-	-	-	-	-
303	建設国保	-	-	-	-	-	-	-
	組合計	-	-	-	-	-	-	-
	県総計	-	-	-	-	-	-	-

( 単位 : 円 )

番 号	被 保 険 者 1 人 当 た り 諸 費 保 險 給 付 費 保 險 者 名	被 保 険 者 1 人 当 た り 諸 費 ( 支 出 )					
		審 査 支 払 手 数 料	計	国民健康保険事業費納付金			後 期 高 齢 者 支 援 金 等 一 般 被 保 険 者
				医 療 給 付 費			
				一 般 被 保 険 者	退 職 被 保 険 者	計	
1	山形市	1,012	-	97,182	-	97,182	29,307
2	米沢市	976	-	89,429	-	89,429	27,547
3	鶴岡市	1,005	-	86,683	-	86,683	29,485
4	酒田市	921	-	87,334	-	87,334	28,301
5	新庄市	875	-	81,427	-	81,427	28,376
6	寒河江市	928	-	93,122	-	93,122	28,870
7	上山市	1,037	-	87,921	-	87,921	27,289
8	村山市	1,103	-	91,359	-	91,359	28,588
9	長井市	892	-	84,192	-	84,192	28,463
10	天童市	961	-	94,581	-	94,581	28,997
11	東根市	1,006	-	96,443	-	96,443	29,654
12	尾花沢市	968	-	100,171	-	100,171	30,850
13	南陽市	995	-	95,698	-	95,698	28,111
	市小計	981	-	91,647	-	91,647	28,858
14	中山町	916	-	85,331	-	85,331	27,985
15	山辺町	1,011	-	93,432	-	93,432	27,442
16	大江町	951	-	75,116	-	75,116	28,078
17	朝日町	916	-	61,845	-	61,845	25,113
18	西川町	1,007	-	72,759	-	72,759	26,406
19	河北町	983	-	88,633	-	88,633	28,380
20	大石田町	1,000	-	99,846	-	99,846	31,192
21	舟形町	958	-	82,708	-	82,708	28,218
22	大蔵村	857	-	109,998	-	109,998	32,635
27	最上町	871	-	89,942	-	89,942	29,870
28	高畠町	985	-	96,654	-	96,654	28,873
29	川西町	1,040	-	96,578	-	96,578	30,063
30	白鷹町	901	-	94,320	-	94,320	28,329
31	飯豊町	890	-	87,963	-	87,963	28,486
32	小国町	908	-	88,896	-	88,896	26,842
36	三川町	929	-	90,293	-	90,293	32,384
44	遊佐町	868	-	83,463	-	83,463	29,291
45	庄内町	776	-	83,668	-	83,668	29,376
46	最上地区	864	-	86,454	-	86,454	29,672
	町村計	924	-	88,160	-	88,160	28,892
	市町村計	969	-	90,891	-	90,891	28,865
301	医師国保	556	-	-	-	-	-
302	歯科医師	579	-	-	-	-	-
303	建設国保	759	-	-	-	-	-
	組合計	714	-	-	-	-	-
	県総計	947	-	90,891	-	90,891	28,865

第 7 表 経理状況諸率（その 7）

番号	被保険者名	被保険者 1 人当たり諸費（支出）					
		国民健康保険事業費納付金				後期高齢者支援金等	
		後期高齢者支援金等		介護納付金	計	後期高齢者支援金	事務費拠出金
		退職被保険者	計				
1	山形市	-	29,307	33,443	159,932	-	-
2	米沢市	-	27,547	31,964	148,940	-	-
3	鶴岡市	-	29,485	36,480	152,648	-	-
4	酒田市	-	28,301	33,446	149,081	-	-
5	新庄市	-	28,376	34,299	144,102	-	-
6	寒河江市	-	28,870	34,423	156,415	-	-
7	上山市	-	27,289	31,715	146,925	-	-
8	村山市	-	28,588	34,042	153,989	-	-
9	長井市	-	28,463	35,073	147,728	-	-
10	天童市	-	28,997	33,614	157,192	-	-
11	東根市	-	29,654	35,059	161,156	-	-
12	尾花沢市	-	30,850	37,337	168,358	-	-
13	南陽市	-	28,111	32,718	156,527	-	-
	市小計	-	28,858	34,035	154,540	-	-
14	中山町	-	27,985	32,534	145,850	-	-
15	山辺町	-	27,442	34,226	155,100	-	-
16	大江町	-	28,078	33,658	136,852	-	-
17	朝日町	-	25,113	29,486	116,444	-	-
18	西川町	-	26,406	30,511	129,676	-	-
19	河北町	-	28,380	33,671	150,684	-	-
20	大石田町	-	31,192	38,407	169,445	-	-
21	舟形町	-	28,218	35,709	146,635	-	-
22	大蔵村	-	32,635	37,325	179,958	-	-
27	最上町	-	29,870	36,088	155,900	-	-
28	高畠町	-	28,873	35,357	160,884	-	-
29	川西町	-	30,063	37,415	164,056	-	-
30	白鷹町	-	28,329	35,278	157,927	-	-
31	飯豊町	-	28,486	34,430	150,879	-	-
32	小国町	-	26,842	30,460	146,198	-	-
36	三川町	-	32,384	39,431	162,108	-	-
44	遊佐町	-	29,291	36,108	148,862	-	-
45	庄内町	-	29,376	35,283	148,327	-	-
46	最上地区	-	29,672	35,642	151,768	-	-
	町村計	-	28,892	35,020	152,072	-	-
	市町村計	-	28,865	34,245	154,001	-	-
301	医師国保	-	-	-	-	60,485	4
302	歯科医師	-	-	-	-	59,435	4
303	建設国保	-	-	-	-	61,074	4
	組合計	-	-	-	-	60,788	4
	県総計	-	28,865	34,245	154,001	60,788	4

(単位：円)

番号	被保険者1人当たり諸費 (支出)	被保険者1人当たり諸費 (支出)				介護納付金	高額医療費 共同事業 拠出金
		後期高齢者支援金等	前期高齢者納付金等		計		
		計	前期高齢者 納付金	事務費拠出金			
1	山形市	-	-	-	-	-	-
2	米沢市	-	-	-	-	-	-
3	鶴岡市	-	-	-	-	-	-
4	酒田市	-	-	-	-	-	-
5	新庄市	-	-	-	-	-	-
6	寒河江市	-	-	-	-	-	-
7	上山市	-	-	-	-	-	-
8	村山市	-	-	-	-	-	-
9	長井市	-	-	-	-	-	-
10	天童市	-	-	-	-	-	-
11	東根市	-	-	-	-	-	-
12	尾花沢市	-	-	-	-	-	-
13	南陽市	-	-	-	-	-	-
	市小計	-	-	-	-	-	-
14	中山町	-	-	-	-	-	-
15	山辺町	-	-	-	-	-	-
16	大江町	-	-	-	-	-	-
17	朝日町	-	-	-	-	-	-
18	西川町	-	-	-	-	-	-
19	河北町	-	-	-	-	-	-
20	大石田町	-	-	-	-	-	-
21	舟形町	-	-	-	-	-	-
22	大蔵村	-	-	-	-	-	-
27	最上町	-	-	-	-	-	-
28	高島町	-	-	-	-	-	-
29	川西町	-	-	-	-	-	-
30	白鷹町	-	-	-	-	-	-
31	飯豊町	-	-	-	-	-	-
32	小国町	-	-	-	-	-	-
36	三川町	-	-	-	-	-	-
44	遊佐町	-	-	-	-	-	-
45	庄内町	-	-	-	-	-	-
46	最上地区	-	-	-	-	-	-
	町村計	-	-	-	-	-	-
	市町村計	-	-	-	-	-	-
301	医師国保	60,489	4,749	4	4,753	35,152	9,752
302	歯科医師	59,439	30,523	3	30,526	30,833	7,012
303	建設国保	61,078	112	4	116	24,292	8,212
	組合計	60,792	4,821	4	4,825	26,240	8,189
	県総計	60,792	4,821	4	4,825	26,240	8,189

第 7 表 経理状況諸率（その 8）

番号	被保険者 1 人当たり諸費 （支出）	被保険者 1 人当たり諸費（支出）				保険給付費等 交付金 償還金	
		財政安定化 基金 拠出金	保健事業費				
			保健事業費	特定健康診査 等事業費	健康管理セン ター事業費		計
1	山形市	0	557	3,448	0	4,005	2,588
2	米沢市	0	562	3,929	0	4,491	967
3	鶴岡市	0	4,277	2,104	0	6,381	2,398
4	酒田市	0	2,387	2,344	0	4,731	6,284
5	新庄市	0	129	4,221	0	4,350	7,394
6	寒河江市	0	441	3,989	0	4,430	2,619
7	上山市	0	537	6,191	0	6,728	9,762
8	村山市	0	450	2,228	0	2,678	3,201
9	長井市	0	2,857	4,048	0	6,905	15,528
10	天童市	0	293	3,299	0	3,592	3,292
11	東根市	0	985	3,329	0	4,314	3,340
12	尾花沢市	0	1,205	3,344	0	4,549	12,692
13	南陽市	0	262	2,796	0	3,058	15,556
	市小計	0	1,407	3,247	0	4,654	4,578
14	中山町	0	1,971	4,444	0	6,415	4,462
15	山辺町	0	773	4,031	0	4,804	2,481
16	大江町	0	2,602	2,343	0	4,945	9,313
17	朝日町	0	1,282	3,317	0	4,599	7,160
18	西川町	0	1,226	6,260	0	7,486	15,761
19	河北町	0	2,232	3,753	0	5,985	5,619
20	大石田町	0	3,136	3,054	0	6,190	7,826
21	舟形町	0	1,154	5,406	0	6,560	10,168
22	大蔵村	0	356	4,781	0	5,137	5,355
27	最上町	0	3,790	4,904	0	8,694	6,089
28	高畠町	0	2,192	3,053	0	5,245	7,179
29	川西町	0	3,049	3,328	0	6,377	2,913
30	白鷹町	0	3,382	4,554	0	7,936	12,731
31	飯豊町	0	387	6,048	14,001	20,436	14,787
32	小国町	0	2,965	5,882	0	8,847	36,646
36	三川町	0	2,780	6,612	0	9,392	3,809
44	遊佐町	0	1,024	6,128	0	7,152	4,400
45	庄内町	0	1,088	4,862	0	5,950	25,884
46	最上地区	0	19,504	4,077	957	24,538	18,730
	町村計	0	3,822	4,350	546	8,718	10,805
	市町村計	0	1,931	3,486	118	5,535	5,927
301	医師国保	-	9,137	4,760	0	13,897	-
302	歯科医師	-	12,333	2,723	0	15,056	-
303	建設国保	-	8,304	2,829	0	11,133	-
	組合計	-	8,949	2,997	0	11,946	-
	県総計	0	2,527	3,444	108	6,079	5,927



( 単位 : 円 )

番号	被保険者1人当たり諸費 （支出）						前年度 繰上 充入金 G
		直診勘定 繰出金	その他支出	小計B (単年度支出)	単年度収支差 (A-B)	基金等 積立金 F	
1	山形市	0	587	489,140	4,839	0	0
2	米沢市	0	792	494,301	25,451	12,206	0
3	鶴岡市	176	1,150	458,224	15,654	0	0
4	酒田市	0	813	475,095	2,043	4,724	0
5	新庄市	0	760	432,588	8,580	5	0
6	寒河江市	1,626	775	476,124	2,101	2,089	0
7	上山市	0	261	502,852	-145	41	0
8	村山市	0	385	499,053	-2,299	15,086	0
9	長井市	0	318	459,949	3,169	0	0
10	天童市	213	524	481,307	6,762	12,920	0
11	東根市	0	893	471,031	7,088	5,478	0
12	尾花沢市	0	1,086	500,957	1,820	2	0
13	南陽市	186	338	495,809	-11,403	59	0
	市小計	123	723	478,957	63,660	3,442	0
14	中山町	0	233	500,350	12,630	6,021	0
15	山辺町	0	390	503,918	-54	25	0
16	大江町	0	518	451,243	-7,136	8,201	0
17	朝日町	10,826	1,066	438,668	3,761	0	0
18	西川町	9,002	890	580,314	-17,989	41	0
19	河北町	0	883	480,841	170	15	0
20	大石田町	0	1,076	506,092	5,424	14	0
21	舟形町	0	992	445,460	20,439	21,626	0
22	大蔵村	0	360	623,868	18,091	12	0
27	最上町	4,478	1,295	482,629	927	5,742	0
28	高島町	1,939	757	518,436	-13,859	8,815	0
29	川西町	0	364	518,608	-4,041	2	0
30	白鷹町	2,317	138	504,376	-2,447	10,482	0
31	飯豊町	2,765	468	485,983	-8,776	12	0
32	小国町	28,923	361	536,292	-25,036	72	0
36	三川町	0	219	429,885	9,356	9,319	0
44	遊佐町	0	2,549	455,950	-6,198	14	0
45	庄内町	0	1,024	497,731	110	16,952	0
46	最上地区	1,695	1,354	477,116	-8,038	42,461	0
	町村計	2,265	868	492,491	-22,666	9,281	0
	市町村計	588	755	481,890	40,994	4,707	0
301	医師国保	0	4,166	305,514	53,203	0	0
302	歯科医師	0	7,240	319,465	-15,419	0	0
303	建設国保	0	6,741	327,123	13,737	533	0
	組合計	0	6,567	324,000	13,384	408	0
	県総計	538	1,248	468,475	5,678	4,342	0

第 7 表 経理状況諸率 ( その 9 )

( 単位 : 円 )

番 号	被保険者 1 人当たり諸費 ( 支出 ) 保険者名	公債費・組合債費		支出合計 (B+F+G+H)	収支差引残 (収入合計- 支出合計)	うち次年度 への繰越金 I	うち基金等 積立金 J	基金等保有額
		H	うち財政安定化 基金貸付金					
1	山形市	0	0	489,140	14,001	14,001	0	17,775
2	米沢市	0	0	506,507	22,395	22,395	0	94,946
3	鶴岡市	0	0	458,224	62,706	62,707	0	32,259
4	酒田市	0	0	479,819	1,938	1,938	0	112,885
5	新庄市	0	0	432,593	76,165	76,164	0	66,349
6	寒河江市	0	0	478,213	15,180	15,181	0	35,403
7	上山市	0	0	502,893	16,023	16,022	0	155,588
8	村山市	0	0	514,139	20,054	20,053	0	41,523
9	長井市	0	0	459,949	52,587	52,588	0	34,732
10	天童市	0	0	494,227	20,347	20,346	0	67,141
11	東根市	0	0	476,509	17,057	17,057	0	23,075
12	尾花沢市	0	0	500,959	60,285	60,285	0	28,536
13	南陽市	0	0	495,868	11,861	11,862	0	54,298
	市小計	0	0	482,399	26,465	26,466	0	53,703
14	中山町	0	0	506,371	17,079	17,079	0	46,504
15	山辺町	0	0	503,943	11,432	11,432	0	79,651
16	大江町	0	0	459,444	23,397	23,398	0	141,642
17	朝日町	0	0	438,668	22,718	14,468	8,251	83,959
18	西川町	0	0	580,355	86,378	86,377	0	133,508
19	河北町	0	0	480,856	15,758	9,731	6,026	123,286
20	大石田町	0	0	506,106	51,214	51,214	0	132,463
21	舟形町	0	0	467,086	27,117	27,117	0	193,602
22	大蔵村	0	0	623,880	38,704	38,704	0	144,740
27	最上町	0	0	488,371	36,586	36,586	0	97,810
28	高畠町	0	0	527,251	21,082	21,081	0	55,106
29	川西町	0	0	518,610	5,542	5,542	0	48,228
30	白鷹町	0	0	514,858	16,362	16,362	0	23,565
31	飯豊町	0	0	485,995	7,599	7,600	0	68,511
32	小国町	0	0	536,364	77,122	77,122	0	211,702
36	三川町	0	0	439,204	22,411	22,410	0	30,573
44	遊佐町	0	0	455,964	11,463	11,463	0	31,221
45	庄内町	0	0	514,683	26,067	26,067	0	102,290
46	最上地区	0	0	519,577	68,913	68,914	0	98,503
	町村計	0	0	501,772	28,376	27,575	801	86,735
	市町村計	0	0	486,597	26,879	26,706	174	60,862
301	医師国保	0	0	305,514	228,244	227,639	0	110,261
302	歯科医師	0	0	319,465	29,386	38,958	0	178,284
303	建設国保	0	0	327,656	27,075	21,719	6,430	95,355
	組合計	0	0	324,408	46,463	43,653	4,918	108,411
	県総計	0	0	472,817	28,544	28,146	577	64,902



第 8 表 保険税（料）の賦課徴収状況（その 1） 全被保険者分

番号	保険者名	保 険 税 （ 料 ） 収 納 状 況				収納率 (%)
		(全被保険者分)				
		現 年 分				
調定額	収納額	不納欠損額	居所不明分 調定額			
1	山形市	4,788,168,200	4,438,761,943	110,100	0	92.70
2	米沢市	1,482,261,400	1,413,446,870	0	0	95.36
3	鶴岡市	2,768,744,100	2,644,361,496	37,000	0	95.51
4	酒田市	1,885,444,200	1,809,384,185	0	0	95.97
5	新庄市	723,600,600	696,377,277	0	0	96.24
6	寒河江市	754,655,330	712,682,200	68,800	0	94.44
7	上山市	654,818,000	630,047,947	0	0	96.22
8	村山市	470,274,750	455,923,198	7,900	0	96.95
9	長井市	524,967,400	513,593,927	0	0	97.83
10	天童市	1,249,087,300	1,191,273,501	0	0	95.37
11	東根市	1,023,816,200	996,300,419	0	0	97.31
12	尾花沢市	455,031,700	439,318,361	40,300	0	96.55
13	南陽市	599,726,600	578,560,140	0	0	96.47
	市小計	17,380,595,780	16,520,031,464	264,100	0	95.05
14	中山町	215,502,890	208,141,622	0	0	96.58
15	山辺町	234,513,300	229,803,848	0	0	97.99
16	大江町	130,660,700	127,300,542	0	0	97.43
17	朝日町	125,038,100	123,422,569	0	0	98.71
18	西川町	71,760,400	71,159,533	0	0	99.16
19	河北町	347,401,000	339,015,554	0	0	97.59
20	大石田町	186,017,900	181,508,480	0	0	97.58
21	舟形町	137,780,100	137,015,667	0	0	99.45
22	大蔵村	87,198,100	85,117,772	0	0	97.61
27	最上町	215,788,100	213,235,967	0	0	98.82
28	高島町	414,668,070	401,667,771	0	0	96.86
29	川西町	326,393,000	315,476,490	0	0	96.66
30	白鷹町	232,665,100	223,601,429	0	0	96.10
31	飯豊町	137,117,800	133,545,472	0	0	97.39
32	小国町	111,296,800	109,707,649	0	0	98.57
36	三川町	170,571,600	167,999,016	0	0	98.49
44	遊佐町	299,110,740	289,477,259	0	0	96.78
45	庄内町	500,238,700	490,724,918	0	0	98.10
46	最上地区	478,616,100	458,009,470	0	0	95.69
	町村計	4,422,338,500	4,305,931,028	0	0	97.37
	市町村計	21,802,934,280	20,825,962,492	264,100	0	95.52
301	医師国保	543,212,900	543,212,900	0	0	100.00
302	歯科医師	625,592,150	625,423,450	0	0	99.97
303	建設国保	2,183,830,350	2,183,830,350	0	0	100.00
	組合計	3,352,635,400	3,352,466,700	0	0	99.99
	県 総計	25,155,569,680	24,178,429,192	264,100	0	96.12

( 単位 : 円 )

番号	保険者名	滞 納 繰 越 分				収納率 (%)
		調定額	収納額	不納欠損額	居所不明分 調定額	
1	山形市	1,446,742,079	262,941,601	141,774,793	0	18.17
2	米沢市	431,849,333	63,866,427	96,092,820	0	14.79
3	鶴岡市	720,129,132	130,931,233	94,587,197	0	18.18
4	酒田市	413,858,948	105,851,875	29,133,925	0	25.58
5	新庄市	197,593,393	32,117,232	54,068,417	0	16.25
6	寒河江市	272,952,464	37,469,569	26,454,518	0	13.73
7	上山市	100,961,319	22,143,371	10,568,067	0	21.93
8	村山市	100,396,589	9,725,332	10,410,489	0	9.69
9	長井市	32,694,705	6,330,845	5,179,501	0	19.36
10	天童市	374,304,455	58,487,037	29,926,933	0	15.63
11	東根市	170,725,602	28,125,871	2,511,743	0	16.47
12	尾花沢市	72,739,890	12,750,976	8,706,623	0	17.53
13	南陽市	117,758,028	13,225,485	12,017,500	0	11.23
	市小計	4,452,705,937	783,966,854	521,432,526	0	17.61
14	中山町	46,328,221	10,509,203	79,000	0	22.68
15	山辺町	47,825,688	12,574,819	5,949,478	0	26.29
16	大江町	12,546,550	2,609,554	767,400	0	20.80
17	朝日町	10,546,917	3,338,113	224,300	0	31.65
18	西川町	3,918,755	1,141,272	0	0	29.12
19	河北町	74,249,105	19,986,851	1,466,590	0	26.92
20	大石田町	25,620,681	4,599,522	4,709,094	0	17.95
21	舟形町	6,423,566	2,278,898	603,328	0	35.48
22	大蔵村	27,736,983	4,586,652	0	0	16.54
27	最上町	8,570,106	2,759,726	574,620	0	32.20
28	高畠町	127,481,310	25,261,679	18,951,936	0	19.82
29	川西町	102,290,956	15,550,010	11,653,859	0	15.20
30	白鷹町	47,158,218	8,189,706	3,753,821	0	17.37
31	飯豊町	16,838,852	3,294,053	956,040	0	19.56
32	小国町	35,899,530	3,035,720	5,956,353	0	8.46
36	三川町	9,975,866	2,470,627	121,420	0	24.77
44	遊佐町	52,354,344	7,107,212	1,661,329	0	13.58
45	庄内町	74,854,162	20,462,190	5,490,651	0	27.34
46	最上地区	133,098,616	27,132,629	9,715,884	0	20.39
	町村計	863,718,426	176,888,436	72,635,103	0	20.48
	市町村計	5,316,424,363	960,855,290	594,067,629	0	18.07
301	医師国保	0	0	0	0	0.00
302	歯科医師	0	0	0	0	0.00
303	建設国保	0	0	0	0	0.00
	組合計	0	0	0	0	0.00
	県 総計	5,316,424,363	960,855,290	594,067,629	0	18.07

第 8 表 保険税（料）の賦課徴収状況（その 2） 全被保険者・医療分

番号	保険者名	保険税 の別	賦課 方式	徴収 回数	保 険 税（料） 算 定 額 及 び 割 合							
					所得割額		資産割額		均等割額		平等割額	
					金 額	率 (%)	金 額	率 (%)	金 額	率 (%)	金 額	率 (%)
					A		B					
1	山形市	保険税	3方式	8	3,134,475	61.04	-	-	1,162,747	22.64	838,197	16.32
2	米沢市	"	"	10	717,291	51.89	-	-	394,684	28.55	270,310	19.56
3	鶴岡市	"	"	9	1,258,197	55.57	-	-	676,645	29.89	329,261	14.54
4	酒田市	"	"	8	787,221	51.08	-	-	526,135	34.13	228,026	14.79
5	新庄市	"	4方式	8	311,734	48.11	26,014	4.02	201,779	31.15	108,330	16.72
6	寒河江市	"	3方式	8	415,189	55.02	-	-	233,388	30.93	106,047	14.05
7	上山市	"	"	8	292,454	49.18	-	-	196,821	33.10	105,391	17.72
8	村山市	"	"	8	201,100	50.50	-	-	118,052	29.64	79,099	19.86
9	長井市	"	4方式	10	262,220	52.85	0	0.00	161,165	32.48	72,776	14.67
10	天童市	"	3方式	8	574,628	52.03	-	-	370,723	33.57	159,027	14.40
11	東根市	"	"	8	481,089	56.72	-	-	243,434	28.70	123,696	14.58
12	尾花沢市	"	"	8	218,628	56.26	-	-	109,025	28.06	60,918	15.68
13	南陽市	"	"	9	315,645	53.05	-	-	189,977	31.93	89,368	15.02
	市小計				8,969,871	55.53	26,014	0.16	4,584,575	28.39	2,570,446	15.92
14	中山町	保険税	3方式	8	88,438	47.79	-	-	68,162	36.84	28,438	15.37
15	山辺町	"	"	8	113,327	48.44	-	-	71,746	30.66	48,912	20.90
16	大江町	"	"	8	48,366	47.61	-	-	37,085	36.51	16,136	15.88
17	朝日町	"	"	8	44,953	49.18	-	-	33,336	36.48	13,101	14.34
18	西川町	"	"	8	37,608	49.11	-	-	29,614	38.67	9,356	12.22
19	河北町	"	"	8	150,114	48.78	-	-	110,407	35.88	47,208	15.34
20	大石田町	"	"	8	81,831	52.06	-	-	54,240	34.50	21,126	13.44
21	舟形町	"	"	5	61,229	54.48	-	-	33,443	29.76	17,712	15.76
22	大蔵村	"	"	7	36,240	53.29	-	-	19,690	28.96	12,067	17.75
27	最上町	"	4方式	7	83,667	51.16	10,723	6.56	45,857	28.05	23,265	14.23
28	高畠町	"	3方式	8	170,658	50.93	-	-	110,208	32.89	54,199	16.18
29	川西町	"	"	9	138,627	50.24	-	-	78,108	28.31	59,196	21.45
30	白鷹町	"	"	8	86,821	45.73	-	-	71,516	37.68	31,482	16.59
31	飯豊町	"	4方式	9	46,066	41.39	6,172	5.55	40,014	35.95	19,043	17.11
32	小国町	"	"	9	45,705	44.02	9,862	9.50	32,292	31.10	15,973	15.38
36	三川町	"	"	9	75,758	54.43	2,351	1.69	39,312	28.25	21,751	15.63
44	遊佐町	"	"	8	120,873	51.19	0	0.00	78,216	33.12	37,059	15.69
45	庄内町	"	"	9	219,662	54.01	0	0.00	131,796	32.41	55,210	13.58
46	最上地区	保険料	3方式	8	211,353	52.03	-	-	122,232	30.09	72,645	17.88
	町村計				1,861,296	50.28	29,108	0.79	1,207,274	32.62	603,879	16.31
	市町村計				10,831,167	54.56	55,122	0.28	5,791,849	29.17	3,174,325	15.99
301	医師国保	保険料		12	-	-	-	-	-	-	-	-
302	歯科医師	"		12	-	-	-	-	-	-	-	-
303	建設国保	"		12	-	-	-	-	-	-	-	-
	組合計				-	-	-	-	-	-	-	-
	県 総計				-	-	-	-	-	-	-	-

( 単位 : 千円 )

番号	保険者名	計		減免等による額 災害等 による 減免額	減免等による額 その 他の 減免額	保険税 (料) 軽減額	賦課限度額 を超える額 D	増減額	調定額
		金額							
		C	応益割合 (A+B) / (C-D)						
1	山形市	5,135,419	42.97	48,930	2,651	557,953	478,398	-603,832	3,443,655
2	米沢市	1,382,285	51.40	15,256	628	222,561	88,537	-20,823	1,034,480
3	鶴岡市	2,264,103	46.18	119	797	286,931	85,716	-19,755	1,870,785
4	酒田市	1,541,382	50.09	15,339	452	239,100	35,830	514	1,251,175
5	新庄市	647,857	51.13	237	7,338	89,087	41,337	-14,415	495,443
6	寒河江市	754,624	46.54	7,296	220	91,526	25,303	-87,067	543,212
7	上山市	594,666	52.84	2,713	285	90,363	22,762	-5,981	472,562
8	村山市	398,251	51.02	5,644	146	58,767	11,848	-2,393	319,453
9	長井市	496,161	48.43	3,829	262	63,312	13,087	-62,026	353,645
10	天童市	1,104,378	51.07	89	9,338	149,449	67,159	-6,662	871,681
11	東根市	848,219	46.03	110	2,799	95,843	50,689	3,373	702,151
12	尾花沢市	388,571	45.47	1,761	143	46,903	14,819	-919	324,026
13	南陽市	594,990	47.94	2,967	183	78,908	12,338	-72,453	428,141
	市小計	16,150,906	47.06	104,290	25,242	2,070,703	947,823	-892,439	12,110,409
14	中山町	185,038	54.20	1,393	52	26,967	6,814	-1,541	148,271
15	山辺町	233,985	52.41	747	0	34,670	3,779	-26,636	168,153
16	大江町	101,587	54.76	1,425	17	15,514	4,396	-573	79,662
17	朝日町	91,390	51.24	24	282	12,769	759	-810	76,746
18	西川町	76,578	50.89	910	11,722	11,305	0	-3,413	49,228
19	河北町	307,729	51.64	2,053	377	41,380	2,506	-31,399	230,014
20	大石田町	157,196	49.87	1,475	0	18,917	6,078	-1,129	129,597
21	舟形町	112,384	47.57	8	0	14,579	4,855	-737	92,205
22	大蔵村	67,997	47.09	109	0	7,898	565	-286	59,139
27	最上町	163,512	43.01	148	118	17,754	2,786	-1,635	141,071
28	高畠町	335,065	49.66	3,903	44	45,869	3,974	-859	280,416
29	川西町	275,931	50.69	888	85	37,802	5,081	-6,230	225,845
30	白鷹町	189,818	54.60	962	66	31,138	1,169	-1,352	155,131
31	飯豊町	111,295	53.85	300	125	17,499	1,627	1,047	92,791
32	小国町	103,832	47.20	556	0	16,526	1,565	-1,020	84,165
36	三川町	139,172	44.63	0	600	13,440	2,342	-9,178	113,612
44	遊佐町	236,148	49.14	0	694	32,195	1,550	438	202,147
45	庄内町	406,668	47.05	1,666	111	48,899	9,212	-3,436	343,344
46	最上地区	406,230	49.27	1,869	210	54,158	10,685	-14,455	324,853
	町村計	3,701,555	49.87	18,436	14,503	499,279	69,743	-103,204	2,996,390
	市町村計	19,852,461	47.60	122,726	39,745	2,569,982	1,017,566	-995,643	15,106,799
301	医師国保	383,995	-	370	0	0	0	0	383,625
302	歯科医師	420,215	-	0	0	0	0	0	420,215
303	建設国保	1,640,162	-	15,223	0	0	0	0	1,624,939
	組合計	2,444,372	-	15,593	0	0	0	0	2,428,779
	県 総計	22,296,833	-	138,319	39,745	2,569,982	1,017,566	-995,643	17,535,578

第 8 表 保険税（料）の賦課徴収状況（その 3） 全被保険者・後期分

番号	保険者名	保険税 の別	賦課 方式	徴収 回数	保 険 税（料） 算 定 額 及 び 割 合							
					所得割額		資産割額		均等割額		平等割額	
					金 額	率 (%)	金 額	率 (%)	金 額	率 (%)	金 額	率 (%)
					A		B					
1	山形市	保険税	3方式	8	928,467	60.53	-	-	341,727	22.28	263,735	17.19
2	米沢市	"	"	10	226,103	51.24	-	-	126,059	28.56	89,165	20.20
3	鶴岡市	"	"	9	445,939	56.62	-	-	225,548	28.63	116,210	14.75
4	酒田市	"	"	8	300,993	51.39	-	-	193,723	33.08	90,939	15.53
5	新庄市	"	4方式	8	120,473	52.57	9,460	4.13	64,167	28.00	35,074	15.30
6	寒河江市	"	3方式	8	125,521	54.28	-	-	72,824	31.49	32,911	14.23
7	上山市	"	2方式	8	88,088	56.55	-	-	67,679	43.45	-	-
8	村山市	"	3方式	8	82,722	55.18	-	-	43,465	28.99	23,730	15.83
9	長井市	"	4方式	10	96,257	53.09	0	0.00	58,758	32.41	26,280	14.50
10	天童市	"	3方式	8	186,566	50.66	-	-	128,230	34.82	53,491	14.52
11	東根市	"	"	8	173,886	64.18	-	-	59,937	22.12	37,109	13.70
12	尾花沢市	"	"	8	66,874	56.81	-	-	34,450	29.26	16,401	13.93
13	南陽市	"	"	9	90,747	51.50	-	-	58,564	33.24	26,897	15.26
	市小計				2,932,636	56.08	9,460	0.18	1,475,131	28.21	811,942	15.53
14	中山町	保険税	3方式	8	32,268	49.74	-	-	22,950	35.38	9,653	14.88
15	山辺町	"	"	8	37,775	53.73	-	-	19,845	28.23	12,681	18.04
16	大江町	"	"	8	25,150	47.55	-	-	19,667	37.19	8,068	15.26
17	朝日町	"	"	8	20,978	49.35	-	-	15,186	35.72	6,349	14.93
18	西川町	"	"	8	12,862	49.24	-	-	9,795	37.50	3,465	13.26
19	河北町	"	"	8	59,568	48.79	-	-	43,826	35.90	18,687	15.31
20	大石田町	"	"	8	26,568	53.19	-	-	16,950	33.94	6,430	12.87
21	舟形町	"	"	5	22,196	55.47	-	-	10,979	27.44	6,840	17.09
22	大蔵村	"	"	7	12,226	53.37	-	-	7,058	30.82	3,620	15.81
27	最上町	"	4方式	7	32,960	49.69	4,396	6.63	19,107	28.80	9,870	14.88
28	高畠町	"	3方式	8	63,996	50.75	-	-	43,296	34.34	18,804	14.91
29	川西町	"	"	9	48,812	50.94	-	-	30,564	31.89	16,457	17.17
30	白鷹町	"	"	8	35,317	47.91	-	-	25,979	35.24	12,418	16.85
31	飯豊町	"	4方式	9	17,470	42.88	1,909	4.69	14,774	36.26	6,588	16.17
32	小国町	"	"	9	11,426	43.40	2,557	9.71	8,351	31.72	3,993	15.17
36	三川町	"	"	9	32,990	60.53	882	1.62	13,759	25.25	6,869	12.60
44	遊佐町	"	"	8	42,122	52.59	0	0.00	25,746	32.15	12,224	15.26
45	庄内町	"	"	9	74,684	52.93	0	0.00	45,423	32.20	20,980	14.87
46	最上地区	保険料	3方式	8	73,386	52.32	-	-	42,272	30.14	24,606	17.54
	町村計				682,754	51.08	9,744	0.73	435,527	32.58	208,602	15.61
	市町村計				3,615,390	55.07	19,204	0.29	1,910,658	29.10	1,020,544	15.54
301	医師国保	保険料		12	-	-	-	-	-	-	-	-
302	歯科医師	"		12	-	-	-	-	-	-	-	-
303	建設国保	"		12	-	-	-	-	-	-	-	-
	組合計				-	-	-	-	-	-	-	-
	県 総計				-	-	-	-	-	-	-	-



( 単位 : 千円 )

番号	保険者名	計		減免等による額		保険税 (料) 軽減額	賦課限度額 を超える額 D	増減額	調定額
		金額 C	応益割合 (A+B) / (C-D)	災害等 による 減免額	その他 の 減免額				
1	山形市	1,533,929	43.41	14,579	803	168,989	139,247	-181,446	1,028,865
2	米沢市	441,327	52.28	4,830	203	72,066	29,645	-7,062	327,521
3	鶴岡市	787,697	45.75	40	275	97,607	40,730	-7,339	641,706
4	酒田市	585,655	50.50	5,786	173	90,373	22,018	-1,340	465,965
5	新庄市	229,174	47.35	87	2,614	28,521	19,566	-5,153	173,233
6	寒河江市	231,256	47.31	2,225	68	28,509	7,752	-26,817	165,885
7	上山市	155,767	45.39	746	60	19,692	6,649	-1,632	126,988
8	村山市	149,917	47.39	2,154	49	19,956	8,120	-990	118,648
9	長井市	181,295	48.78	1,399	96	23,012	6,962	-22,683	127,143
10	天童市	368,287	52.78	31	3,094	51,247	24,017	-2,580	287,318
11	東根市	270,932	38.94	35	891	25,418	21,692	1,199	224,095
12	尾花沢市	117,725	44.99	530	45	14,003	4,703	-233	98,211
13	南陽市	176,208	49.41	872	55	24,135	3,235	-21,522	126,389
	市小計	5,229,169	46.72	33,314	8,426	663,528	334,336	-277,598	3,911,967
14	中山町	64,871	52.82	493	17	9,103	3,151	-444	51,663
15	山辺町	70,301	47.21	232	0	9,355	1,402	-8,228	51,084
16	大江町	52,885	55.41	743	9	8,079	2,827	-312	40,915
17	朝日町	42,513	51.54	11	131	5,929	726	-400	35,316
18	西川町	26,122	50.76	311	4,023	3,851	0	-1,207	16,730
19	河北町	122,081	52.28	814	150	16,491	2,505	-12,374	89,747
20	大石田町	49,948	48.99	468	0	5,865	2,226	-386	41,003
21	舟形町	40,015	47.45	3	0	5,100	2,462	-290	32,160
22	大蔵村	22,904	47.36	0	0	2,645	357	-167	19,735
27	最上町	66,333	45.07	60	48	7,445	2,035	-697	56,048
28	高畠町	126,096	50.39	1,465	16	17,286	2,854	-407	104,068
29	川西町	95,833	50.44	298	29	13,140	2,608	-1,177	78,581
30	白鷹町	73,714	53.00	377	26	11,624	1,263	-559	59,865
31	飯豊町	40,742	53.65	110	44	6,326	927	318	33,653
32	小国町	26,327	47.36	140	0	4,225	263	-316	21,383
36	三川町	54,500	39.24	0	239	4,527	1,934	-3,618	44,182
44	遊佐町	80,092	47.96	0	236	10,605	924	76	68,403
45	庄内町	141,087	48.60	573	40	17,396	4,452	-1,429	117,197
46	最上地区	140,264	49.44	646	73	18,576	5,000	-5,037	110,932
	町村計	1,336,628	49.60	6,744	5,081	177,568	37,916	-36,654	1,072,665
	市町村計	6,565,797	47.33	40,058	13,507	841,096	372,252	-314,252	4,984,632
301	医師国保	101,370	-	108	0	0	0	0	101,262
302	歯科医師	131,152	-	0	0	0	0	0	131,152
303	建設国保	402,477	-	3,712	0	0	0	0	398,765
	組合計	634,999	-	3,820	0	0	0	0	631,179
	県総計	7,200,796	-	43,878	13,507	841,096	372,252	-314,252	5,615,811

第 8 表 保険税（料）の賦課徴収状況（その 4） 全被保険者・介護分

番号 保険者名	保険税 保険料 の別	賦課 方式	徴収 回数	保 険 税（料） 算 定 額 及 び 割 合								
				所得割額		資産割額		均等割額		平等割額		
				金 額	率 (%)	金 額	率 (%)	金 額	率 (%)	金 額	率 (%)	
						A		B				
1	山形市	保険税	2方式	8	273,806	54.59	-	-	227,748	45.41	-	-
2	米沢市	"	3方式	10	86,407	51.78	-	-	49,210	29.49	31,250	18.73
3	鶴岡市	"	"	9	182,094	56.03	-	-	97,254	29.93	45,618	14.04
4	酒田市	"	"	8	107,962	49.85	-	-	74,433	34.36	34,211	15.79
5	新庄市	"	4方式	8	32,272	43.64	1,427	1.93	24,599	33.26	15,652	21.17
6	寒河江市	"	3方式	8	36,701	51.91	-	-	23,616	33.41	10,374	14.68
7	上山市	"	2方式	8	41,679	57.11	-	-	31,304	42.89	-	-
8	村山市	"	3方式	8	20,053	52.68	-	-	12,995	34.14	5,019	13.18
9	長井市	"	4方式	10	20,710	41.96	4,006	8.12	15,901	32.22	8,737	17.70
10	天童市	"	3方式	8	56,288	48.38	-	-	40,973	35.22	19,082	16.40
11	東根市	"	"	8	88,446	66.35	-	-	29,878	22.42	14,968	11.23
12	尾花沢市	"	"	8	22,268	52.84	-	-	13,122	31.14	6,750	16.02
13	南陽市	"	"	9	37,294	55.25	-	-	20,959	31.05	9,249	13.70
	市小計				1,005,980	53.67	5,433	0.29	661,992	35.32	200,910	10.72
14	中山町	保険税	3方式	8	9,192	49.81	-	-	6,690	36.25	2,572	13.94
15	山辺町	"	"	8	9,325	41.22	-	-	9,590	42.39	3,708	16.39
16	大江町	"	"	8	5,959	45.37	-	-	5,143	39.15	2,034	15.48
17	朝日町	"	"	8	7,532	46.56	-	-	6,337	39.17	2,309	14.27
18	西川町	"	"	8	5,967	53.02	-	-	3,687	32.76	1,601	14.22
19	河北町	"	"	8	20,560	49.43	-	-	15,074	36.24	5,962	14.33
20	大石田町	"	"	8	10,836	47.41	-	-	8,218	35.96	3,800	16.63
21	舟形町	"	"	5	11,090	60.58	-	-	4,480	24.47	2,736	14.95
22	大蔵村	"	"	7	6,970	58.70	-	-	3,024	25.47	1,880	15.83
27	最上町	"	4方式	7	11,752	48.61	949	3.93	7,632	31.57	3,840	15.89
28	高畠町	"	3方式	8	18,821	49.33	-	-	13,686	35.86	5,653	14.81
29	川西町	"	"	9	16,280	52.93	-	-	10,233	33.27	4,244	13.80
30	白鷹町	"	"	8	11,639	48.64	-	-	8,842	36.96	3,445	14.40
31	飯豊町	"	4方式	9	5,873	43.08	580	4.25	5,040	36.96	2,142	15.71
32	小国町	"	"	9	2,891	38.19	615	8.13	2,725	36.01	1,337	17.67
36	三川町	"	"	9	9,494	54.79	693	4.00	4,780	27.58	2,362	13.63
44	遊佐町	"	"	8	17,287	47.40	1,541	4.22	11,995	32.89	5,651	15.49
45	庄内町	"	"	9	23,377	45.73	3,345	6.54	16,377	32.03	8,029	15.70
46	最上地区	保険料	3方式	8	31,957	52.83	-	-	18,188	30.07	10,342	17.10
	町村計				236,802	49.34	7,723	1.61	161,741	33.70	73,647	15.35
	市町村計				1,242,782	52.79	13,156	0.56	823,733	34.99	274,557	11.66
301	医師国保	保険料		12	-	-	-	-	-	-	-	-
302	歯科医師	"		12	-	-	-	-	-	-	-	-
303	建設国保	"		12	-	-	-	-	-	-	-	-
	組合計				-	-	-	-	-	-	-	-
	県 総計				-	-	-	-	-	-	-	-

( 単位 : 千円 )

番号	保険者名	計		減免等による額		保険税 (料) 軽減額	賦課限度額 を超える額 D	増減額	調定額
		金額		災害等 による 減免額	その他 の 減免額				
		C	(A+B) / (C-D)						
1	山形市	501,554	48.44	118	0	57,016	31,383	-83,860	329,177
2	米沢市	166,867	51.17	5	28	24,742	9,620	-2,742	129,730
3	鶴岡市	324,966	46.48	13	1	35,704	17,603	-7,931	263,714
4	酒田市	216,606	52.25	79	0	31,315	8,656	-6,635	169,921
5	新庄市	73,950	55.90	0	0	10,426	1,944	-2,622	58,958
6	寒河江市	70,691	48.79	85	0	8,626	1,023	-11,080	49,877
7	上山市	72,983	45.42	1	0	8,528	4,058	-1,397	58,999
8	村山市	38,067	48.00	0	11	6,123	538	-3,706	27,689
9	長井市	49,354	50.06	1	4	6,087	134	-8,234	34,894
10	天童市	116,343	53.68	0	12	14,904	4,461	529	97,495
11	東根市	133,292	38.22	0	5	10,402	15,969	1,788	108,704
12	尾花沢市	42,140	48.40	45	0	4,794	1,079	-605	35,617
13	南陽市	67,502	45.09	16	3	7,691	501	-12,655	46,636
	市小計	1,874,315	48.55	363	64	226,358	96,969	-139,150	1,411,411
14	中山町	18,454	51.02	0	0	2,380	300	-153	15,621
15	山辺町	22,623	58.97	0	0	3,608	74	-2,699	16,242
16	大江町	13,136	54.64	0	0	1,756	0	-468	10,912
17	朝日町	16,178	54.31	8	4	2,294	258	-197	13,417
18	西川町	11,255	47.54	0	0	1,479	131	-901	8,744
19	河北町	41,596	52.01	0	0	5,291	1,147	-6,180	28,978
20	大石田町	22,854	55.03	0	0	2,914	1,014	-944	17,982
21	舟形町	18,306	42.94	0	0	1,635	1,502	-336	14,833
22	大蔵村	11,874	43.28	0	0	1,037	542	-319	9,976
27	最上町	24,173	48.30	0	0	2,383	419	-1,143	20,228
28	高畠町	38,160	50.81	0	4	4,784	99	-58	33,215
29	川西町	30,757	48.21	0	0	3,372	731	-2,191	24,463
30	白鷹町	23,926	51.84	0	0	3,240	222	-679	19,785
31	飯豊町	13,635	52.67	14	26	1,809	0	-678	11,108
32	小国町	7,568	55.52	0	0	1,347	252	333	6,302
36	三川町	17,329	41.42	0	0	1,424	85	-3,131	12,689
44	遊佐町	36,474	49.64	0	26	4,439	925	-487	30,597
45	庄内町	51,128	48.51	0	22	5,629	814	-1,837	42,826
46	最上地区	60,487	49.78	4	0	7,004	3,179	-3,072	47,228
	町村計	479,913	50.27	26	82	57,825	11,694	-25,140	385,146
	市町村計	2,354,228	48.91	389	146	284,183	108,663	-164,290	1,796,557
301	医師国保	53,425	-	0	0	0	0	0	53,425
302	歯科医師	69,300	-	0	0	0	0	0	69,300
303	建設国保	166,728	-	0	0	0	0	0	166,728
	組合計	289,453	-	0	0	0	0	0	289,453
	県総計	2,643,681	-	389	146	284,183	108,663	-164,290	2,086,010

第 8 表 保険税（料）の賦課徴収状況（その5） 一般被保険者分

番号	保険者名	保 険 税 （ 料 ） 収 納 状 況 （ 一 般 被 保 険 者 分 ）						
		現 年 分				滞 納 繰 越 分		
		調定額	収納額	不納欠損額	居所不明分 調定額	収納率 (%)	調定額	収納額
1	山形市	4,788,168,200	4,438,761,943	110,100	0	92.70	1,431,001,448	259,793,037
2	米沢市	1,482,261,391	1,413,446,861	0	0	95.36	422,522,748	63,274,342
3	鶴岡市	2,768,630,000	2,644,247,396	37,000	0	95.51	702,780,495	128,508,853
4	酒田市	1,885,438,350	1,809,384,185	0	0	95.97	407,234,601	104,241,363
5	新庄市	723,600,600	696,377,277	0	0	96.24	194,712,354	31,747,790
6	寒河江市	754,655,330	712,682,200	68,800	0	94.44	269,792,885	36,730,729
7	上山市	654,818,000	630,047,947	0	0	96.22	100,308,626	22,066,167
8	村山市	470,274,750	455,923,198	7,900	0	96.95	99,251,959	9,703,758
9	長井市	524,967,000	513,593,527	0	0	97.83	32,587,362	6,247,272
10	天童市	1,249,087,300	1,191,273,501	0	0	95.37	368,860,717	57,557,864
11	東根市	1,021,621,340	994,105,559	0	0	97.31	170,631,594	28,123,401
12	尾花沢市	455,031,700	439,318,361	40,300	0	96.55	70,817,240	12,613,282
13	南陽市	599,726,600	578,560,140	0	0	96.47	116,342,324	13,225,485
	市小計	17,378,280,561	16,517,722,095	264,100	0	95.05	4,386,844,353	773,833,343
14	中山町	215,502,890	208,141,622	0	0	96.58	45,474,783	10,130,956
15	山辺町	234,505,533	229,796,081	0	0	97.99	44,998,833	11,993,594
16	大江町	130,660,700	127,300,542	0	0	97.43	12,362,867	2,488,491
17	朝日町	125,038,100	123,422,569	0	0	98.71	10,364,326	3,155,522
18	西川町	71,760,400	71,159,533	0	0	99.16	3,918,755	1,141,272
19	河北町	347,401,000	339,015,554	0	0	97.59	70,924,581	19,476,163
20	大石田町	186,017,900	181,508,480	0	0	97.58	25,334,161	4,588,422
21	舟形町	137,780,100	137,015,667	0	0	99.45	6,406,088	2,261,420
22	大蔵村	87,198,100	85,117,772	0	0	97.61	27,627,759	4,528,699
27	最上町	215,788,100	213,235,967	0	0	98.82	7,389,013	2,665,835
28	高島町	414,668,070	401,667,771	0	0	96.86	121,993,509	24,715,609
29	川西町	326,393,000	315,476,490	0	0	96.66	99,186,250	15,337,583
30	白鷹町	232,665,100	223,601,429	0	0	96.10	44,567,094	7,909,701
31	飯豊町	137,117,800	133,545,472	0	0	97.39	16,317,127	2,986,906
32	小国町	111,296,800	109,707,649	0	0	98.57	35,899,530	3,035,720
36	三川町	170,571,600	167,999,016	0	0	98.49	9,805,087	2,470,627
44	遊佐町	299,110,740	289,477,259	0	0	96.78	50,232,172	6,894,141
45	庄内町	500,238,700	490,724,918	0	0	98.10	73,834,596	20,207,877
46	最上地区	478,586,300	457,979,670	0	0	95.69	128,874,348	26,694,477
	町村計	4,422,300,933	4,305,893,461	0	0	97.37	835,510,879	172,683,015
	市町村計	21,800,581,494	20,823,615,556	264,100	0	95.52	5,222,355,232	946,516,358
301	医師国保	543,212,900	543,212,900	0	0	100.00	0	0
302	歯科医師	625,592,150	625,423,450	0	0	99.97	0	0
303	建設国保	2,183,830,350	2,183,830,350	0	0	100.00	0	0
	組合計	3,352,635,400	3,352,466,700	0	0	99.99	0	0
	県 総計	25,153,216,894	24,176,082,256	264,100	0	96.12	5,222,355,232	946,516,358

( 単位 : 円 )

番号	保険者名				医療分	後期分	現年分1人当たり調定額				
		不納欠損額	居所不明分 調定額	収納率 (%)	1世帯当	1世帯当	医療分		後期分		介護分 (全体分)
					調定額	調定額	全体分	一般分	全体分	一般分	
1	山形市	138,232,804	0	18.15	119,725	35,770	77,548	77,548	23,169	23,169	23,551
2	米沢市	92,013,961	0	14.98	107,045	33,891	70,512	70,512	22,324	22,324	26,315
3	鶴岡市	94,587,197	0	18.29	111,849	38,366	70,963	70,963	24,341	24,341	31,254
4	酒田市	28,299,791	0	25.60	88,931	33,120	57,751	57,751	21,508	21,508	25,933
5	新庄市	52,921,207	0	16.30	108,555	37,956	65,910	65,910	23,045	23,045	22,625
6	寒河江市	25,761,425	0	13.61	113,809	34,755	69,340	69,340	21,175	21,175	19,817
7	上山市	10,243,041	0	22.00	111,296	29,908	69,311	69,311	18,625	18,625	26,842
8	村山市	10,249,654	0	9.78	101,125	37,559	60,149	60,149	22,340	22,340	21,405
9	長井市	5,179,501	0	19.17	114,485	41,160	71,056	71,056	25,546	25,546	29,831
10	天童市	29,150,886	0	15.60	115,869	38,192	70,015	70,015	23,078	23,078	24,501
11	東根市	2,510,131	0	16.48	128,882	41,133	75,541	75,393	24,109	24,061	33,005
12	尾花沢市	7,943,523	0	17.81	140,758	42,663	81,557	81,557	24,720	24,720	26,640
13	南陽市	12,008,920	0	11.37	111,263	32,845	68,339	68,339	20,174	20,174	22,296
	市小計	509,102,041	0	17.64	111,953	36,164	70,596	70,588	22,804	22,802	25,955
14	中山町	79,000	0	22.28	108,783	37,904	65,928	65,928	22,972	22,972	25,776
15	山辺町	4,767,378	0	26.65	96,751	29,392	61,236	61,234	18,603	18,602	19,192
16	大江町	767,400	0	20.13	72,486	37,229	43,555	43,555	22,370	22,370	19,927
17	朝日町	224,300	0	30.45	72,676	33,443	42,215	42,215	19,426	19,426	22,181
18	西川町	0	0	29.12	69,335	23,563	44,550	44,550	15,140	15,140	19,149
19	河北町	1,466,590	0	27.46	100,006	39,020	60,260	60,260	23,512	23,512	25,037
20	大石田町	4,446,925	0	18.11	134,297	42,490	77,510	77,510	24,523	24,523	29,480
21	舟形町	603,328	0	35.30	123,765	43,168	73,529	73,529	25,646	25,646	35,305
22	大蔵村	0	0	16.39	142,161	47,440	82,481	82,481	27,524	27,524	33,032
27	最上町	466,029	0	36.08	115,822	46,016	67,498	67,498	26,817	26,817	26,785
28	高畠町	17,333,740	0	20.26	97,536	36,198	57,734	57,734	21,426	21,426	20,436
29	川西町	11,411,423	0	15.46	110,115	38,314	67,882	67,882	23,619	23,619	22,144
30	白鷹町	3,753,821	0	17.75	85,660	33,056	54,204	54,204	20,917	20,917	22,420
31	飯豊町	956,040	0	18.31	98,924	35,877	61,167	61,167	22,184	22,184	23,718
32	小国町	5,956,353	0	8.46	87,947	22,344	60,857	60,857	15,461	15,461	16,104
36	三川町	121,420	0	25.20	127,368	49,531	75,190	75,190	29,240	29,240	28,844
44	遊佐町	1,635,999	0	13.72	100,371	33,964	62,798	62,798	21,250	21,250	29,597
45	庄内町	5,290,623	0	27.37	121,409	41,442	74,656	74,656	25,483	25,483	28,663
46	最上地区	9,025,081	0	20.71	111,251	37,990	66,446	66,446	22,690	22,690	26,569
	町村計	68,305,450	0	20.67	103,696	37,122	63,134	63,134	22,601	22,601	24,846
	市町村計	577,407,491	0	18.12	110,212	36,366	68,979	68,972	22,760	22,758	25,718
301	医師国保	0	0	0.00	337,996	89,218	199,079	199,079	52,549	52,549	62,313
302	歯科医師	0	0	0.00	217,390	67,849	147,186	147,186	45,938	45,938	59,956
303	建設国保	0	0	0.00	216,861	53,218	104,478	104,478	25,639	25,639	29,763
	組合計	0	0	0.00	229,976	59,765	119,438	119,438	31,039	31,039	38,744
	県総計	577,407,491	0	18.12	118,780	38,040	73,266	73,260	23,464	23,462	27,046

第 8 表 保険税（料）の賦課徴収状況（その6） 一般被保険者・医療分

番号 保険者名	保険税 の別	賦課 方式	徴収 回数	保 険 税（料） 算 定 額 及 び 割 合							
				所得割額		資産割額		均等割額		平等割額	
				金 額	率 (%)	金 額	率 (%)	金 額	率 (%)	金 額	率 (%)
						A	B				
1 山形市	保険税	3方式	8	3,134,475	61.04	-	-	1,162,747	22.64	838,197	16.32
2 米沢市	"	"	10	717,291	51.89	-	-	394,684	28.55	270,310	19.56
3 鶴岡市	"	"	9	1,258,197	55.57	-	-	676,645	29.89	329,261	14.54
4 酒田市	"	"	8	787,217	51.08	-	-	526,135	34.13	228,026	14.79
5 新庄市	"	4方式	8	311,734	48.11	26,014	4.02	201,779	31.15	108,330	16.72
6 寒河江市	"	3方式	8	415,189	55.02	-	-	233,388	30.93	106,047	14.05
7 上山市	"	"	8	292,454	49.18	-	-	196,821	33.10	105,391	17.72
8 村山市	"	"	8	201,100	50.50	-	-	118,052	29.64	79,099	19.86
9 長井市	"	4方式	10	262,220	52.85	0	0.00	161,165	32.48	72,776	14.67
10 天童市	"	3方式	8	574,628	52.03	-	-	370,723	33.57	159,027	14.40
11 東根市	"	"	8	481,089	56.72	-	-	243,434	28.70	123,696	14.58
12 尾花沢市	"	"	8	218,628	56.26	-	-	109,025	28.06	60,918	15.68
13 南陽市	"	"	9	315,645	53.05	-	-	189,977	31.93	89,368	15.02
市 小計				8,969,867	55.53	26,014	0.16	4,584,575	28.39	2,570,446	15.92
14 中山町	保険税	3方式	8	88,438	47.79	-	-	68,162	36.84	28,438	15.37
15 山辺町	"	"	8	113,327	48.44	-	-	71,746	30.66	48,912	20.90
16 大江町	"	"	8	48,366	47.61	-	-	37,085	36.51	16,136	15.88
17 朝日町	"	"	8	44,953	49.18	-	-	33,336	36.48	13,101	14.34
18 西川町	"	"	8	37,608	49.11	-	-	29,614	38.67	9,356	12.22
19 河北町	"	"	8	150,114	48.78	-	-	110,407	35.88	47,208	15.34
20 大石田町	"	"	8	81,831	52.06	-	-	54,240	34.50	21,126	13.44
21 舟形町	"	"	5	61,229	54.48	-	-	33,443	29.76	17,712	15.76
22 大蔵村	"	"	7	36,240	53.29	-	-	19,690	28.96	12,067	17.75
27 最上町	"	4方式	7	83,667	51.16	10,723	6.56	45,857	28.05	23,265	14.23
28 高畠町	"	3方式	8	170,658	50.93	-	-	110,208	32.89	54,199	16.18
29 川西町	"	"	9	138,627	50.24	-	-	78,108	28.31	59,196	21.45
30 白鷹町	"	"	8	86,821	45.73	-	-	71,516	37.68	31,482	16.59
31 飯豊町	"	4方式	9	46,066	41.39	6,172	5.55	40,014	35.95	19,043	17.11
32 小国町	"	"	9	45,705	44.02	9,862	9.50	32,292	31.10	15,973	15.38
36 三川町	"	"	9	75,758	54.43	2,351	1.69	39,312	28.25	21,751	15.63
44 遊佐町	"	"	8	120,873	51.19	0	0.00	78,216	33.12	37,059	15.69
45 庄内町	"	"	9	219,662	54.01	0	0.00	131,796	32.41	55,210	13.58
46 最上地区	保険料	3方式	8	211,353	52.03	-	-	122,232	30.09	72,645	17.88
町村 計				1,861,296	50.28	29,108	0.79	1,207,274	32.62	603,879	16.31
市町村計				10,831,163	54.56	55,122	0.28	5,791,849	29.17	3,174,325	15.99
301 医師国保	保険料		12	-	-	-	-	-	-	-	-
302 歯科医師	"		12	-	-	-	-	-	-	-	-
303 建設国保	"		12	-	-	-	-	-	-	-	-
組合 計				-	-	-	-	-	-	-	-
県 総計				-	-	-	-	-	-	-	-

番号	保険者名	計		減免等による額		保険税 (料) 軽減額	賦課限度額 を超える額 D	増減額	調定額
		金額 C	応益割合 (A+B) / (C-D)	災害等 による 減免額	その他 の 減免額				
1	山形市	5,135,419	42.97	48,930	2,651	557,953	478,398	-603,832	3,443,655
2	米沢市	1,382,285	51.40	15,256	628	222,561	88,537	-20,823	1,034,480
3	鶴岡市	2,264,103	46.18	119	797	286,931	85,716	-19,824	1,870,716
4	酒田市	1,541,378	50.09	15,339	452	239,100	35,830	514	1,251,171
5	新庄市	647,857	51.13	237	7,338	89,087	41,337	-14,415	495,443
6	寒河江市	754,624	46.54	7,296	220	91,526	25,303	-87,067	543,212
7	上山市	594,666	52.84	2,713	285	90,363	22,762	-5,981	472,562
8	村山市	398,251	51.02	5,644	146	58,767	11,848	-2,393	319,453
9	長井市	496,161	48.43	3,829	262	63,312	13,087	-62,027	353,644
10	天童市	1,104,378	51.07	89	9,338	149,449	67,159	-6,662	871,681
11	東根市	848,219	46.03	110	2,799	95,843	50,689	2,001	700,779
12	尾花沢市	388,571	45.47	1,761	143	46,903	14,819	-919	324,026
13	南陽市	594,990	47.94	2,967	183	78,908	12,338	-72,453	428,141
	市小計	16,150,902	47.06	104,290	25,242	2,070,703	947,823	-893,881	12,108,963
14	中山町	185,038	54.20	1,393	52	26,967	6,814	-1,541	148,271
15	山辺町	233,985	52.41	747	0	34,670	3,779	-26,641	168,148
16	大江町	101,587	54.76	1,425	17	15,514	4,396	-573	79,662
17	朝日町	91,390	51.24	24	282	12,769	759	-810	76,746
18	西川町	76,578	50.89	910	11,722	11,305	0	-3,413	49,228
19	河北町	307,729	51.64	2,053	377	41,380	2,506	-31,399	230,014
20	大石田町	157,196	49.87	1,475	0	18,917	6,078	-1,129	129,597
21	舟形町	112,384	47.57	8	0	14,579	4,855	-737	92,205
22	大蔵村	67,997	47.09	109	0	7,898	565	-286	59,139
27	最上町	163,512	43.01	148	118	17,754	2,786	-1,635	141,071
28	高畠町	335,065	49.66	3,903	44	45,869	3,974	-859	280,416
29	川西町	275,931	50.69	888	85	37,802	5,081	-6,230	225,845
30	白鷹町	189,818	54.60	962	66	31,138	1,169	-1,352	155,131
31	飯豊町	111,295	53.85	300	125	17,499	1,627	1,047	92,791
32	小国町	103,832	47.20	556	0	16,526	1,565	-1,020	84,165
36	三川町	139,172	44.63	0	600	13,440	2,342	-9,178	113,612
44	遊佐町	236,148	49.14	0	694	32,195	1,550	438	202,147
45	庄内町	406,668	47.05	1,666	111	48,899	9,212	-3,436	343,344
46	最上地区	406,230	49.27	1,869	210	54,158	10,685	-14,455	324,853
	町村計	3,701,555	49.87	18,436	14,503	499,279	69,743	-103,209	2,996,385
	市町村計	19,852,457	47.60	122,726	39,745	2,569,982	1,017,566	-997,090	15,105,348
301	医師国保	383,995	-	370	0	0	0	0	383,625
302	歯科医師	420,215	-	0	0	0	0	0	420,215
303	建設国保	1,640,162	-	15,223	0	0	0	0	1,624,939
	組合計	2,444,372	-	15,593	0	0	0	0	2,428,779
	県総計	22,296,829	-	138,319	39,745	2,569,982	1,017,566	-997,090	17,534,127

第 8 表 保険税（料）の賦課徴収状況（その 7） 一般被保険者・後期分

番号 保険者名	保険税 保険料 の別	賦課 方式	徴収 回数	保 険 税（料） 算 定 額 及 び 割 合								
				所得割額		資産割額		均等割額		平等割額		
				金 額	率 (%)	金 額	率 (%)	金 額	率 (%)	金 額	率 (%)	
								A		B		
1	山形市	保険税	3方式	8	928,467	60.53	-	-	341,727	22.28	263,735	17.19
2	米沢市	"	"	10	226,103	51.24	-	-	126,059	28.56	89,165	20.20
3	鶴岡市	"	"	9	445,939	56.62	-	-	225,548	28.63	116,210	14.75
4	酒田市	"	"	8	300,992	51.39	-	-	193,723	33.08	90,939	15.53
5	新庄市	"	4方式	8	120,473	52.57	9,460	4.13	64,167	28.00	35,074	15.30
6	寒河江市	"	3方式	8	125,521	54.28	-	-	72,824	31.49	32,911	14.23
7	上山市	"	2方式	8	88,088	56.55	-	-	67,679	43.45	-	-
8	村山市	"	3方式	8	82,722	55.18	-	-	43,465	28.99	23,730	15.83
9	長井市	"	4方式	10	96,257	53.09	0	0.00	58,758	32.41	26,280	14.50
10	天童市	"	3方式	8	186,566	50.66	-	-	128,230	34.82	53,491	14.52
11	東根市	"	"	8	173,886	64.18	-	-	59,937	22.12	37,109	13.70
12	尾花沢市	"	"	8	66,874	56.81	-	-	34,450	29.26	16,401	13.93
13	南陽市	"	"	9	90,747	51.50	-	-	58,564	33.24	26,897	15.26
	市小計				2,932,635	56.08	9,460	0.18	1,475,131	28.21	811,942	15.53
14	中山町	保険税	3方式	8	32,268	49.74	-	-	22,950	35.38	9,653	14.88
15	山辺町	"	"	8	37,775	53.73	-	-	19,845	28.23	12,681	18.04
16	大江町	"	"	8	25,150	47.55	-	-	19,667	37.19	8,068	15.26
17	朝日町	"	"	8	20,978	49.35	-	-	15,186	35.72	6,349	14.93
18	西川町	"	"	8	12,862	49.24	-	-	9,795	37.50	3,465	13.26
19	河北町	"	"	8	59,568	48.79	-	-	43,826	35.90	18,687	15.31
20	大石田町	"	"	8	26,568	53.19	-	-	16,950	33.94	6,430	12.87
21	舟形町	"	"	5	22,196	55.47	-	-	10,979	27.44	6,840	17.09
22	大蔵村	"	"	7	12,226	53.37	-	-	7,058	30.82	3,620	15.81
27	最上町	"	4方式	7	32,960	49.69	4,396	6.63	19,107	28.80	9,870	14.88
28	高畠町	"	3方式	8	63,996	50.75	-	-	43,296	34.34	18,804	14.91
29	川西町	"	"	9	48,812	50.94	-	-	30,564	31.89	16,457	17.17
30	白鷹町	"	"	8	35,317	47.91	-	-	25,979	35.24	12,418	16.85
31	飯豊町	"	4方式	9	17,470	42.88	1,909	4.69	14,774	36.26	6,588	16.17
32	小国町	"	"	9	11,426	43.40	2,557	9.71	8,351	31.72	3,993	15.17
36	三川町	"	"	9	32,990	60.53	882	1.62	13,759	25.25	6,869	12.60
44	遊佐町	"	"	8	42,122	52.59	0	0.00	25,746	32.15	12,224	15.26
45	庄内町	"	"	9	74,684	52.93	0	0.00	45,423	32.20	20,980	14.87
46	最上地区	保険料	3方式	8	73,386	52.32	-	-	42,272	30.14	24,606	17.54
	町村計				682,754	51.08	9,744	0.73	435,527	32.58	208,602	15.61
	市町村計				3,615,389	55.07	19,204	0.29	1,910,658	29.10	1,020,544	15.54
301	医師国保	保険料		12	-	-	-	-	-	-	-	-
302	歯科医師	"		12	-	-	-	-	-	-	-	-
303	建設国保	"		12	-	-	-	-	-	-	-	-
	組合計				-	-	-	-	-	-	-	-
	県 総計				-	-	-	-	-	-	-	-



( 単位 : 千円 )

番号	保険者名	計		減免等による額		保険税 (料) 軽減額	賦課限度額 を超える額 D	増減額	調定額
		金額 C	応益割合 (A+B) / (C-D)	災害等 による 減免額	その他 の 減免額				
1	山形市	1,533,929	43.41	14,579	803	168,989	139,247	-181,446	1,028,865
2	米沢市	441,327	52.28	4,830	203	72,066	29,645	-7,062	327,521
3	鶴岡市	787,697	45.75	40	275	97,607	40,730	-7,364	641,681
4	酒田市	585,654	50.50	5,786	173	90,373	22,018	-1,340	465,964
5	新庄市	229,174	47.35	87	2,614	28,521	19,566	-5,153	173,233
6	寒河江市	231,256	47.31	2,225	68	28,509	7,752	-26,817	165,885
7	上山市	155,767	45.39	746	60	19,692	6,649	-1,632	126,988
8	村山市	149,917	47.39	2,154	49	19,956	8,120	-990	118,648
9	長井市	181,295	48.78	1,399	96	23,012	6,962	-22,684	127,142
10	天童市	368,287	52.78	31	3,094	51,247	24,017	-2,580	287,318
11	東根市	270,932	38.94	35	891	25,418	21,692	747	223,643
12	尾花沢市	117,725	44.99	530	45	14,003	4,703	-233	98,211
13	南陽市	176,208	49.41	872	55	24,135	3,235	-21,522	126,389
	市小計	5,229,168	46.72	33,314	8,426	663,528	334,336	-278,076	3,911,488
14	中山町	64,871	52.82	493	17	9,103	3,151	-444	51,663
15	山辺町	70,301	47.21	232	0	9,355	1,402	-8,230	51,082
16	大江町	52,885	55.41	743	9	8,079	2,827	-312	40,915
17	朝日町	42,513	51.54	11	131	5,929	726	-400	35,316
18	西川町	26,122	50.76	311	4,023	3,851	0	-1,207	16,730
19	河北町	122,081	52.28	814	150	16,491	2,505	-12,374	89,747
20	大石田町	49,948	48.99	468	0	5,865	2,226	-386	41,003
21	舟形町	40,015	47.45	3	0	5,100	2,462	-290	32,160
22	大蔵村	22,904	47.36	0	0	2,645	357	-167	19,735
27	最上町	66,333	45.07	60	48	7,445	2,035	-697	56,048
28	高畠町	126,096	50.39	1,465	16	17,286	2,854	-407	104,068
29	川西町	95,833	50.44	298	29	13,140	2,608	-1,177	78,581
30	白鷹町	73,714	53.00	377	26	11,624	1,263	-559	59,865
31	飯豊町	40,742	53.65	110	44	6,326	927	318	33,653
32	小国町	26,327	47.36	140	0	4,225	263	-316	21,383
36	三川町	54,500	39.24	0	239	4,527	1,934	-3,618	44,182
44	遊佐町	80,092	47.96	0	236	10,605	924	76	68,403
45	庄内町	141,087	48.60	573	40	17,396	4,452	-1,429	117,197
46	最上地区	140,264	49.44	646	73	18,576	5,000	-5,037	110,932
	町村計	1,336,628	49.60	6,744	5,081	177,568	37,916	-36,656	1,072,663
	市町村計	6,565,796	47.33	40,058	13,507	841,096	372,252	-314,732	4,984,151
301	医師国保	101,370	-	108	0	0	0	0	101,262
302	歯科医師	131,152	-	0	0	0	0	0	131,152
303	建設国保	402,477	-	3,712	0	0	0	0	398,765
	組合計	634,999	-	3,820	0	0	0	0	631,179
	県総計	7,200,795	-	43,878	13,507	841,096	372,252	-314,732	5,615,330

第 8 表 保険税（料）の賦課徴収状況（その 8）（医療分）

番号	保険者名	税（料）率				賦課限度額 (千円)	課税総所得金額 (千円)	固定資産税額等又は 固定資産税額のうち 土地家屋に係る部分の額 (千円)
		所得割 (%)	資産割 (%)	均等割 (円)	平等割 (円)			
1	山形市	9.42	-	22,800	26,700	630	33,271,065	0
2	米沢市	9.20	-	26,300	28,800	630	7,796,638	0
3	鶴岡市	7.90	-	25,200	20,400	630	15,926,612	0
4	酒田市	6.80	-	23,900	16,800	630	11,576,789	0
5	新庄市	6.65	11.0	26,100	24,400	630	4,687,748	236,492
6	寒河江市	8.17	-	26,600	20,300	630	5,081,891	-
7	上山市	8.30	-	28,500	26,000	630	3,523,562	0
8	村山市	7.05	-	22,000	26,000	630	2,852,476	0
9	長井市	7.90	0.0	28,800	21,600	630	3,319,262	0
10	天童市	7.70	-	29,200	22,000	630	7,462,736	0
11	東根市	8.30	-	26,400	24,000	610	5,796,268	0
12	尾花沢市	8.50	-	26,900	26,000	630	2,572,105	0
13	南陽市	8.00	-	26,600	20,600	630	3,945,579	0
	市小計	-	-	-	-	-	107,812,731	236,492
14	中山町	7.40	-	29,700	21,800	630	1,195,120	0
15	山辺町	7.35	-	23,500	27,000	630	1,541,889	0
16	大江町	5.00	-	19,800	15,000	630	967,324	0
17	朝日町	4.50	-	18,000	13,000	630	998,961	0
18	西川町	7.31	-	26,000	13,500	610	514,479	0
19	河北町	6.30	-	26,200	19,200	630	2,382,787	0
20	大石田町	7.70	-	32,000	23,000	630	1,062,741	0
21	舟形町	8.00	-	26,500	24,600	630	765,363	0
22	大蔵村	8.30	-	26,500	30,000	630	436,633	0
27	最上町	6.60	20.0	21,600	19,800	630	1,267,696	53,616
28	高島町	6.40	-	22,400	19,600	630	2,666,551	0
29	川西町	7.10	-	23,000	28,000	630	1,952,502	0
30	白鷹町	5.90	-	24,500	18,000	630	1,471,552	0
31	飯豊町	5.88	13.9	26,000	21,100	630	783,441	44,406
32	小国町	7.20	27.0	23,200	17,600	630	643,436	37,528
36	三川町	6.20	4.0	24,000	22,800	630	1,221,895	58,789
44	遊佐町	6.60	0.0	24,000	19,100	630	1,831,429	0
45	庄内町	7.50	0.0	28,000	20,000	630	2,928,846	0
46	最上地区	7.20	-	24,000	24,800	630	2,935,473	0
	町村計	-	-	-	-	-	27,568,118	194,339
	市町村計	-	-	-	-	-	135,380,849	430,831
301	医師国保	-	-	-	-	-	-	-
302	歯科医師	-	-	-	-	-	-	-
303	建設国保	-	-	-	-	-	-	-
	組合計	-	-	-	-	-	-	-
	県総計	-	-	-	-	-	-	-

番号	保険者名	所得割の算定基礎 ※1					資産割の算定 基礎 ※2		
		イ	ロ	ハ	ニ	ホ	イ	ロ	ハ
1	山形市	○							
2	米沢市	○							
3	鶴岡市	○							
4	酒田市	○							
5	新庄市	○						○	
6	寒河江市	○							
7	上山市	○							
8	村山市	○							
9	長井市	○							
10	天童市	○							
11	東根市	○							
12	尾花沢市	○							
13	南陽市	○							
	市小計								
14	中山町	○							
15	山辺町	○							
16	大江町	○							
17	朝日町	○							
18	西川町	○							
19	河北町	○							
20	大石田町	○							
21	舟形町	○							
22	大蔵村	○							
27	最上町	○						○	
28	高畠町	○							
29	川西町	○							
30	白鷹町	○							
31	飯豊町	○						○	
32	小国町	○						○	
36	三川町	○						○	
44	遊佐町	○							
45	庄内町	○						○	
46	最上地区	○							
	町村計								
	市町村計								
301	医師国保								
302	歯科医師								
303	建設国保								
	組合計								
	県総計								

※1 イ、ロ、ハ、ニ、ホの区分

- イ 総所得金額等から基礎控除額を控除した額
- ロ 総所得金額等から各種控除額を控除した額
- ハ 市町村民税の所得割額
- ニ 市町村民税額
- ホ その他

※2 イ、ロ、ハの区分

- イ 固定資産税額
- ロ 固定資産税のうち土地、家屋に係る部分の額
- ハ その他

第 8 表 保険税（料）の賦課徴収状況（その 9）（後期分）

番号	保険者名	税（料）率				賦課限度額 (千円)	課税総所得金額 (千円)	固定資産税額等又は 固定資産税額のうち 土地家屋に係る部分の額 (千円)
		所得割 (%)	資産割 (%)	均等割 (円)	平等割 (円)			
1	山形市	2.79	-	6,700	8,400	190	33,271,065	-
2	米沢市	2.90	-	8,400	9,500	190	7,796,638	-
3	鶴岡市	2.80	-	8,400	7,200	190	15,926,612	-
4	酒田市	2.60	-	8,800	6,700	190	11,576,786	-
5	新庄市	2.57	4.00	8,300	7,900	190	4,687,748	236,492
6	寒河江市	2.47	-	8,300	6,300	190	5,081,891	-
7	上山市	2.50	-	9,800	-	190	3,523,562	-
8	村山市	2.90	-	8,100	7,800	190	2,852,476	-
9	長井市	2.90	0.00	10,500	7,800	190	3,319,262	0
10	天童市	2.50	-	10,100	7,400	190	7,462,736	-
11	東根市	3.00	-	6,500	7,200	190	5,796,268	-
12	尾花沢市	2.60	-	8,500	7,000	190	2,572,105	-
13	南陽市	2.30	-	8,200	6,200	190	3,945,579	-
	市小計	-	-	-	-	-	107,812,728	236,492
14	中山町	2.70	-	10,000	7,400	190	1,195,120	-
15	山辺町	2.45	-	6,500	7,000	190	1,541,889	-
16	大江町	2.60	-	10,500	7,500	190	967,324	-
17	朝日町	2.10	-	8,200	6,300	190	998,961	-
18	西川町	2.50	-	8,600	5,000	190	514,479	-
19	河北町	2.50	-	10,400	7,600	190	2,382,787	-
20	大石田町	2.50	-	10,000	7,000	190	1,062,741	-
21	舟形町	2.90	-	8,700	9,500	190	765,363	-
22	大蔵村	2.80	-	9,500	9,000	190	436,633	-
27	最上町	2.60	8.20	9,000	8,400	190	1,267,696	53,616
28	高島町	2.40	-	8,800	6,800	190	2,666,551	-
29	川西町	2.50	-	9,000	8,200	190	1,952,502	-
30	白鷹町	2.40	-	8,900	7,100	190	1,471,552	-
31	飯豊町	2.23	4.30	9,600	7,300	190	783,441	44,406
32	小国町	1.80	7.00	6,000	4,400	190	643,436	37,528
36	三川町	2.70	1.50	8,400	7,200	190	1,221,895	58,789
44	遊佐町	2.30	0.00	7,900	6,300	190	1,831,429	0
45	庄内町	2.55	0.00	9,650	7,600	190	2,928,846	0
46	最上地区	2.50	-	8,300	8,400	190	2,935,473	-
	町村計	-	-	-	-	-	27,568,118	194,339
	市町村計	-	-	-	-	-	135,380,846	430,831
301	医師国保	-	-	-	-	-	-	-
302	歯科医師	-	-	-	-	-	-	-
303	建設国保	-	-	-	-	-	-	-
	組合計	-	-	-	-	-	-	-
	県総計	-	-	-	-	-	-	-

番号	保険者名	所得割の算定基礎 ※1					資産割の算定 基礎 ※2		
		イ	ロ	ハ	ニ	ホ	イ	ロ	ハ
1	山形市	○							
2	米沢市	○							
3	鶴岡市	○							
4	酒田市	○							○
5	新庄市	○						○	
6	寒河江市	○							
7	上山市	○							
8	村山市	○							
9	長井市	○							
10	天童市	○							
11	東根市	○							
12	尾花沢市	○							
13	南陽市	○							
	市小計								
14	中山町	○							
15	山辺町	○							
16	大江町	○							
17	朝日町	○							
18	西川町	○							
19	河北町	○							
20	大石田町	○							
21	舟形町	○							
22	大蔵村	○							
27	最上町	○						○	
28	高畠町	○							
29	川西町	○							
30	白鷹町	○							
31	飯豊町	○						○	
32	小国町	○						○	
36	三川町	○						○	
44	遊佐町	○							
45	庄内町	○						○	
46	最上地区	○							
	町村計								
	市町村計								
301	医師国保								
302	歯科医師								
303	建設国保								
	組合計								
	県総計								○

※1 イ、ロ、ハ、ニ、ホの区分

- イ 総所得金額等から基礎控除額を控除した額
- ロ 総所得金額等から各種控除額を控除した額
- ハ 市町村民税の所得割額
- ニ 市町村民税額
- ホ その他

※2 イ、ロ、ハの区分

- イ 固定資産税額
- ロ 固定資産税のうち土地、家屋に係る部分の額
- ハ その他

第 8 表 保険税（料）の賦課徴収状況（その 10）（介護分）

番号	保険者名	税（料）率				賦課限度額 (千円)	課税総所得金額 (千円)	固定資産税額等又は 固定資産税額のうち 土地家屋に係る部分の額 (千円)
		所得割 (%)	資産割 (%)	均等割 (円)	平等割 (円)			
1	山形市	2.08	-	13,600	-	170	13,024,930	-
2	米沢市	2.70	-	10,000	7,400	170	3,201,937	-
3	鶴岡市	2.50	-	10,800	6,000	170	7,217,379	-
4	酒田市	2.30	-	10,600	5,700	170	4,809,145	-
5	新庄市	1.55	1.90	8,900	7,000	170	2,054,045	68,817
6	寒河江市	1.73	-	8,200	4,200	170	1,980,811	-
7	上山市	2.85	-	14,000	-	170	1,403,120	-
8	村山市	1.75	-	7,800	7,800	170	1,079,912	-
9	長井市	2.60	0.00	11,800	5,600	170	1,489,981	-
10	天童市	2.00	-	10,300	5,800	170	2,925,568	-
11	東根市	3.30	-	9,500	5,900	160	2,453,902	-
12	尾花沢市	1.80	-	9,400	6,000	170	1,110,046	-
13	南陽市	2.10	-	8,200	4,300	170	1,756,985	-
	市小計	-	-	-	-	-	44,507,761	68,817
14	中山町	2.30	-	11,500	5,400	170	470,592	-
15	山辺町	1.50	-	10,000	4,500	170	637,240	-
16	大江町	1.80	-	9,300	4,500	170	406,418	-
17	朝日町	1.70	-	9,500	4,500	170	453,279	-
18	西川町	2.87	-	10,100	5,300	160	172,059	-
19	河北町	2.10	-	11,100	5,100	170	937,119	-
20	大石田町	2.20	-	12,000	6,000	170	456,878	-
21	舟形町	2.90	-	10,900	8,000	170	370,848	-
22	大蔵村	2.80	-	10,500	8,000	170	187,914	-
27	最上町	1.90	6.60	9,600	6,000	170	553,324	12,757
28	高島町	1.70	-	8,200	4,200	170	1,141,109	-
29	川西町	1.80	-	9,000	4,500	170	763,549	-
30	白鷹町	1.80	-	9,600	4,400	170	613,632	-
31	飯豊町	1.75	4.60	10,000	5,100	170	310,167	12,340
32	小国町	1.50	8.00	7,100	3,900	170	205,294	7,555
36	三川町	2.00	2.00	8,400	4,800	170	505,089	14,307
44	遊佐町	2.30	0.00	11,200	6,400	170	767,589	0
45	庄内町	1.85	0.00	10,600	6,200	170	1,308,450	0
46	最上地区	2.20	-	9,700	6,600	170	1,287,350	-
	町村計	-	-	-	-	-	11,547,900	46,959
	市町村計	-	-	-	-	-	56,055,661	115,776
301	医師国保	-	-	-	-	-	-	-
302	歯科医師	-	-	-	-	-	-	-
303	建設国保	-	-	-	-	-	-	-
	組合計	-	-	-	-	-	-	-
	県総計	-	-	-	-	-	-	-

番号	保険者名	所得割の算定基礎 ※1					資産割の算定 基礎 ※2		
		イ	ロ	ハ	ニ	ホ	イ	ロ	ハ
1	山形市	○							
2	米沢市	○							
3	鶴岡市	○							
4	酒田市	○							
5	新庄市	○						○	
6	寒河江市	○							
7	上山市	○							
8	村山市	○							
9	長井市	○							
10	天童市	○							
11	東根市	○							
12	尾花沢市	○							
13	南陽市	○							
	市小計								
14	中山町	○							
15	山辺町	○							
16	大江町	○							
17	朝日町	○							
18	西川町	○							
19	河北町	○							
20	大石田町	○							
21	舟形町	○							
22	大蔵村	○							
27	最上町	○						○	
28	高畠町	○							
29	川西町	○							
30	白鷹町	○							
31	飯豊町	○						○	
32	小国町	○						○	
36	三川町	○						○	
44	遊佐町	○							
45	庄内町	○							
46	最上地区	○							
	町村計								
	市町村計								
301	医師国保								
302	歯科医師								
303	建設国保								
	組合計								
	県総計								

※1 イ、ロ、ハ、ニ、ホの区分

- イ 総所得金額等から基礎控除額を控除した額
- ロ 総所得金額等から各種控除額を控除した額
- ハ 市町村民税の所得割額
- ニ 市町村民税額
- ホ その他

※2 イ、ロ、ハの区分

- イ 固定資産税額
- ロ 固定資産税のうち土地、家屋に係る部分の額
- ハ その他

第 8 表 保険税（料）の賦課徴収状況（その 1 1）（医療分）

番号	保険者名	一 般 被 保 険 者 分					課税対象 被保険者数
		課税対象 世帯数	軽減 世帯数	災害等に よる減免 世帯数	その他の 減免 世帯数	限度額を 超える 世帯数	
1	山形市	33,212	18,083	374	144	802	51,589
2	米沢市	9,841	6,267	117	29	177	15,007
3	鶴岡市	16,966	9,669	3	49	273	26,851
4	酒田市	14,245	8,828	164	30	123	22,014
5	新庄市	4,659	2,678	3	83	66	7,731
6	寒河江市	5,527	3,143	46	10	71	8,774
7	上山市	4,265	2,566	20	15	61	6,906
8	村山市	3,187	1,889	56	15	41	5,366
9	長井市	3,530	1,883	27	15	41	5,596
10	天童市	7,614	4,354	4	115	117	12,696
11	東根市	5,408	2,905	2	35	114	9,221
12	尾花沢市	2,343	1,245	18	13	59	4,053
13	南陽市	4,514	2,482	21	7	48	7,142
	市小計	115,311	65,992	855	560	1,993	182,946
14	中山町	1,387	813	13	2	15	2,295
15	山辺町	1,775	1,181	5	0	11	3,053
16	大江町	1,120	665	28	1	2	1,873
17	朝日町	1,070	621	2	6	2	1,852
18	西川町	725	429	13	703	0	1,139
19	河北町	2,326	1,484	28	10	14	3,881
20	大石田町	956	516	15	0	18	1,695
21	舟形町	750	452	1	0	17	1,262
22	大蔵村	420	236	2	0	4	743
27	最上町	1,234	670	3	4	11	2,123
28	高島町	2,890	1,653	40	4	19	4,920
29	川西町	2,093	1,170	8	3	19	3,396
30	白鷹町	1,836	1,110	7	3	9	2,919
31	飯豊町	939	555	3	7	5	1,539
32	小国町	982	646	3	0	5	1,427
36	三川町	990	464	0	6	7	1,638
44	遊佐町	2,036	1,157	0	10	12	3,259
45	庄内町	2,893	1,574	19	10	46	4,707
46	最上地区	3,074	1,813	21	15	37	5,093
	町村計	29,496	17,209	211	784	253	48,814
	市町村計	144,807	83,201	1,066	1,344	2,246	231,760
301	医師国保	1,135	0	0	0	0	1,927
302	歯科医師	1,921	0	0	0	0	2,901
303	建設国保	7,493	0	0	0	0	15,553
	組合計	10,549	0	0	0	0	20,381
	県総計	155,356	83,201	1,066	1,344	2,246	252,141



番号	保険者名	退職被保険者等分					課税対象 被保険者数
		課税対象 世帯数	軽減 世帯数	災害等に よる減免 世帯数	その他の 減免 世帯数	限度額を 超える 世帯数	
1	山形市	-	-	-	-	-	-
2	米沢市	-	-	-	-	-	-
3	鶴岡市	-	-	-	-	-	-
4	酒田市	-	-	-	-	-	-
5	新庄市	-	-	-	-	-	-
6	寒河江市	-	-	-	-	-	-
7	上山市	-	-	-	-	-	-
8	村山市	-	-	-	-	-	-
9	長井市	-	-	-	-	-	-
10	天童市	-	-	-	-	-	-
11	東根市	-	-	-	-	-	-
12	尾花沢市	-	-	-	-	-	-
13	南陽市	-	-	-	-	-	-
	市 小計	-	-	-	-	-	-
14	中山町	-	-	-	-	-	-
15	山辺町	-	-	-	-	-	-
16	大江町	-	-	-	-	-	-
17	朝日町	-	-	-	-	-	-
18	西川町	-	-	-	-	-	-
19	河北町	-	-	-	-	-	-
20	大石田町	-	-	-	-	-	-
21	舟形町	-	-	-	-	-	-
22	大蔵村	-	-	-	-	-	-
27	最上町	-	-	-	-	-	-
28	高島町	-	-	-	-	-	-
29	川西町	-	-	-	-	-	-
30	白鷹町	-	-	-	-	-	-
31	飯豊町	-	-	-	-	-	-
32	小国町	-	-	-	-	-	-
36	三川町	-	-	-	-	-	-
44	遊佐町	-	-	-	-	-	-
45	庄内町	-	-	-	-	-	-
46	最上地区	-	-	-	-	-	-
	町村 計	-	-	-	-	-	-
	市町村計	-	-	-	-	-	-
301	医師国保	-	-	-	-	-	-
302	歯科医師	-	-	-	-	-	-
303	建設国保	-	-	-	-	-	-
	組合 計	-	-	-	-	-	-
	県 総計	-	-	-	-	-	-

第 8 表 保険税（料）の賦課徴収状況（その 1 2）（後期分）

番号	保険者名	一 般 被 保 険 者 分					課税対象 被保険者数
		課税対象 世帯数	軽減 世帯数	災害等に よる減免 世帯数	その他の 減免 世帯数	限度額を 超える 世帯数	
1	山形市	33,212	18,083	374	144	779	51,589
2	米沢市	9,841	6,267	117	29	195	15,007
3	鶴岡市	16,966	9,669	3	49	398	26,851
4	酒田市	14,245	8,828	164	30	227	22,014
5	新庄市	4,659	2,678	3	83	100	7,731
6	寒河江市	5,527	3,143	46	10	72	8,774
7	上山市	4,265	2,566	20	15	56	6,906
8	村山市	3,187	1,889	56	15	66	5,366
9	長井市	3,530	1,883	27	15	71	5,596
10	天童市	7,614	4,354	4	115	148	12,696
11	東根市	5,408	2,905	2	35	151	9,221
12	尾花沢市	2,343	1,245	18	13	60	4,053
13	南陽市	4,514	2,482	21	7	48	7,142
	市小計	115,311	65,992	855	560	2,371	182,946
14	中山町	1,387	813	13	2	24	2,295
15	山辺町	1,775	1,181	5	0	12	3,053
16	大江町	1,120	665	28	1	11	1,873
17	朝日町	1,070	621	2	6	2	1,852
18	西川町	725	429	13	703	0	1,139
19	河北町	2,326	1,484	28	10	36	3,881
20	大石田町	956	516	15	0	24	1,695
21	舟形町	750	452	1	0	21	1,262
22	大蔵村	420	236	0	0	10	743
27	最上町	1,234	670	3	4	22	2,123
28	高島町	2,890	1,653	40	4	39	4,920
29	川西町	2,093	1,170	8	3	37	3,396
30	白鷹町	1,836	1,110	7	3	20	2,919
31	飯豊町	939	555	3	7	8	1,539
32	小国町	982	646	3	0	2	1,427
36	三川町	990	464	0	6	28	1,638
44	遊佐町	2,036	1,157	0	10	19	3,259
45	庄内町	2,893	1,574	19	10	62	4,707
46	最上地区	3,074	1,813	21	15	52	5,093
	町村計	29,496	17,209	209	784	429	48,814
	市町村計	144,807	83,201	1,064	1,344	2,800	231,760
301	医師国保	1,061	0	0	0	0	1,927
302	歯科医師	1,874	0	0	0	0	2,854
303	建設国保	7,493	0	0	0	0	15,553
	組合計	10,428	0	0	0	0	20,334
	県総計	155,235	83,201	1,064	1,344	2,800	252,094

番号	保険者名	退職被保険者等分					課税対象 被保険者数
		課税対象 世帯数	軽減 世帯数	災害等に よる減免 世帯数	その他の 減免 世帯数	限度額を 超える 世帯数	
1	山形市	-	-	-	-	-	-
2	米沢市	-	-	-	-	-	-
3	鶴岡市	-	-	-	-	-	-
4	酒田市	-	-	-	-	-	-
5	新庄市	-	-	-	-	-	-
6	寒河江市	-	-	-	-	-	-
7	上山市	-	-	-	-	-	-
8	村山市	-	-	-	-	-	-
9	長井市	-	-	-	-	-	-
10	天童市	-	-	-	-	-	-
11	東根市	-	-	-	-	-	-
12	尾花沢市	-	-	-	-	-	-
13	南陽市	-	-	-	-	-	-
	市小計	-	-	-	-	-	-
14	中山町	-	-	-	-	-	-
15	山辺町	-	-	-	-	-	-
16	大江町	-	-	-	-	-	-
17	朝日町	-	-	-	-	-	-
18	西川町	-	-	-	-	-	-
19	河北町	-	-	-	-	-	-
20	大石田町	-	-	-	-	-	-
21	舟形町	-	-	-	-	-	-
22	大蔵村	-	-	-	-	-	-
27	最上町	-	-	-	-	-	-
28	高島町	-	-	-	-	-	-
29	川西町	-	-	-	-	-	-
30	白鷹町	-	-	-	-	-	-
31	飯豊町	-	-	-	-	-	-
32	小国町	-	-	-	-	-	-
36	三川町	-	-	-	-	-	-
44	遊佐町	-	-	-	-	-	-
45	庄内町	-	-	-	-	-	-
46	最上地区	-	-	-	-	-	-
	町村計	-	-	-	-	-	-
	市町村計	-	-	-	-	-	-
301	医師国保	-	-	-	-	-	-
302	歯科医師	-	-	-	-	-	-
303	建設国保	-	-	-	-	-	-
	組合計	-	-	-	-	-	-
	県総計	-	-	-	-	-	-

第 8 表 保険税（料）の賦課徴収状況（その 13）（介護分）

番号	保険者名	全 被 保 険 者 分					課税対象 被保険者数
		課税対象 世帯数	軽減 世帯数	災害等に よる減免 世帯数	その他の 減免 世帯数	限度額を 超える 世帯数	
1	山形市	13,897	6,882	238	0	220	16,232
2	米沢市	4,075	2,385	88	8	76	4,730
3	鶴岡市	7,259	3,565	1	5	198	8,532
4	酒田市	5,788	3,166	112	0	100	6,723
5	新庄市	2,096	1,063	3	47	19	2,549
6	寒河江市	2,393	1,193	36	0	11	2,784
7	上山市	1,790	966	11	1	39	2,133
8	村山市	1,293	685	34	0	9	1,559
9	長井市	1,572	761	21	2	28	1,816
10	天童市	3,163	1,621	3	62	43	3,803
11	東根市	2,458	1,221	1	15	107	3,037
12	尾花沢市	1,049	470	14	2	8	1,293
13	南陽市	2,078	1,047	19	1	17	2,472
	市小計	48,911	25,025	581	143	875	57,663
14	中山町	526	269	8	0	9	625
15	山辺町	836	428	3	0	2	968
16	大江町	417	223	17	0	2	518
17	朝日町	482	236	2	5	1	609
18	西川町	277	148	7	260	2	329
19	河北町	952	546	16	0	11	1,132
20	大石田町	440	215	9	0	8	534
21	舟形町	325	152	1	0	15	399
22	大蔵村	212	103	1	0	3	261
27	最上町	599	280	2	0	6	728
28	高島町	1,245	635	33	1	4	1,529
29	川西町	879	424	5	0	3	1,046
30	白鷹町	712	363	6	1	7	839
31	飯豊町	387	189	1	3	0	461
32	小国町	328	202	3	0	1	371
36	三川町	454	184	0	5	4	522
44	遊佐町	841	430	0	5	13	1,009
45	庄内町	1,224	569	10	2	11	1,456
46	最上地区	1,455	726	14	0	19	1,727
	町村計	12,591	6,322	138	282	121	15,063
	市町村計	61,502	31,347	719	425	996	72,726
301	医師国保	642	0	0	0	0	936
302	歯科医師	986	0	0	0	0	1,241
303	建設国保	3,616	0	0	0	0	5,380
	組合計	5,244	0	0	0	0	7,557
	県総計	66,746	31,347	719	425	996	80,283



第 9 表 一般分保険給付状況（その 1）

番号	保険者名	療 養 の 給 付 等								
		入 院			入 院 外			歯 科		
		件数	日数	費用額	件数	日数	費用額	件数	日数	費用額
1	山形市	10,939	190,732	6,627,365,784	437,751	636,064	6,009,244,216	99,747	158,264	1,238,446,730
2	米沢市	3,896	62,854	2,385,930,716	131,843	201,285	1,909,786,558	27,992	48,892	383,687,210
3	鶴岡市	6,089	94,642	3,613,913,621	252,027	364,607	3,360,955,618	53,297	86,961	637,727,830
4	酒田市	5,265	88,702	3,131,107,570	205,954	302,834	3,070,695,988	35,118	61,829	450,990,180
5	新庄市	1,829	29,796	1,046,768,283	60,492	81,310	812,936,863	14,328	21,992	152,391,970
6	寒河江市	2,019	35,310	1,079,091,404	73,066	102,283	1,056,726,635	16,181	25,869	197,114,000
7	上山市	1,821	31,415	1,034,684,919	68,075	99,609	944,038,553	13,372	22,076	163,780,620
8	村山市	1,565	26,885	848,593,308	54,526	74,575	715,893,358	11,663	18,360	145,940,400
9	長井市	1,171	17,890	709,058,740	43,396	61,569	597,655,986	8,046	12,434	101,486,200
10	天童市	3,208	55,731	1,817,810,641	116,581	163,172	1,605,850,619	26,795	44,991	344,644,760
11	東根市	2,314	39,475	1,324,355,440	87,968	119,507	1,139,831,284	19,805	31,234	248,648,210
12	尾花沢市	1,048	17,100	590,070,106	38,351	51,640	523,264,902	6,941	11,033	85,061,940
13	南陽市	1,339	21,081	799,248,576	59,833	90,266	921,156,956	12,119	20,020	141,833,450
	市小計	42,503	711,613	25,007,999,108	1,629,863	2,348,721	22,668,037,536	345,404	563,955	4,291,753,500
14	中山町	609	9,541	353,833,520	24,307	34,397	342,558,030	3,693	6,424	49,641,250
15	山辺町	847	16,324	474,229,125	27,729	39,931	371,759,743	5,231	8,896	71,217,820
16	大江町	445	7,008	249,442,960	17,178	23,826	221,071,460	4,116	6,361	47,029,020
17	朝日町	420	6,606	252,156,398	15,985	21,171	206,786,140	3,094	5,323	40,948,720
18	西川町	452	7,914	254,831,410	10,215	13,554	131,435,590	2,561	4,473	31,611,280
19	河北町	1,072	17,800	586,650,627	38,151	52,692	521,937,248	9,088	14,348	114,183,150
20	大石田町	477	8,467	295,576,890	16,334	21,779	199,602,721	2,953	4,488	33,788,020
21	舟形町	339	5,439	183,251,690	11,177	14,848	131,660,765	2,577	4,005	30,207,760
22	大蔵村	290	6,047	168,418,900	5,393	7,195	111,827,350	1,361	1,896	15,591,090
27	最上町	504	8,925	277,522,440	16,658	23,013	250,546,450	3,495	6,227	63,963,490
28	高島町	1,136	18,077	741,838,665	43,361	62,974	626,215,673	12,076	20,374	157,064,390
29	川西町	809	11,925	505,757,800	31,426	47,017	496,767,790	6,437	10,980	90,602,370
30	白鷹町	882	14,653	473,786,730	24,164	34,033	343,994,570	5,125	8,594	64,125,300
31	飯豊町	356	5,657	223,362,550	12,535	17,452	170,984,460	2,437	3,784	32,045,930
32	小国町	397	6,248	238,834,270	11,438	15,378	131,525,330	2,331	4,422	31,922,850
36	三川町	368	6,107	196,170,310	13,887	19,860	175,470,040	2,868	4,428	36,327,260
44	遊佐町	734	10,668	457,008,430	29,876	40,784	406,046,290	5,114	8,634	71,534,940
45	庄内町	1,306	22,002	782,480,472	39,896	60,645	653,215,055	7,369	13,353	93,614,380
46	最上地区	1,279	20,653	704,860,496	40,810	54,570	509,579,551	7,467	13,599	97,653,870
	町村計	12,722	210,061	7,420,013,683	430,520	605,119	6,002,984,256	89,393	150,609	1,173,072,890
	市町村計	55,225	921,674	32,428,012,791	2,060,383	2,953,840	28,671,021,792	434,797	714,564	5,464,826,390
301	医師国保	188	1,990	111,498,690	10,131	13,123	124,952,290	3,873	5,533	40,227,140
302	歯科医師	300	2,584	139,056,710	17,745	23,211	215,771,130	2,125	2,910	20,786,770
303	建設国保	2,060	22,304	1,145,939,485	115,330	155,079	1,425,220,431	26,119	42,983	324,209,300
	組合計	2,548	26,878	1,396,494,885	143,206	191,413	1,765,943,851	32,117	51,426	385,223,210
	県総計	57,773	948,552	33,824,507,676	2,203,589	3,145,253	30,436,965,643	466,914	765,990	5,850,049,600

( 単位 : 円 )

番号	保険者名	療 養 の 給 付 等								
		小 計			薬 剤 の 支 給			食 事 療 養 ・ 生 活 療 養		
		件数	日数	費用額	件数	(枚数)	費用額	(件数)	(日数) (回数)	費用額
1	山形市	548,437	985,060	13,875,056,730	282,092	324,616	3,235,928,562	10,344	523,418	351,082,623
2	米沢市	163,731	313,031	4,679,404,484	100,940	118,343	1,220,362,327	3,660	167,120	109,961,598
3	鶴岡市	311,413	546,210	7,612,597,069	178,677	205,408	1,960,457,760	5,755	248,832	167,227,988
4	酒田市	246,337	453,365	6,652,793,738	122,147	138,992	1,465,105,450	5,099	235,673	158,907,202
5	新庄市	76,649	133,098	2,012,097,116	44,142	50,118	530,155,150	1,719	79,155	53,349,439
6	寒河江市	91,266	163,462	2,332,932,039	42,548	48,538	601,220,147	1,893	96,259	64,355,525
7	上山市	83,268	153,100	2,142,504,092	49,197	57,391	597,328,433	1,729	86,450	57,958,336
8	村山市	67,754	119,820	1,710,427,066	40,591	46,288	398,906,421	1,472	72,872	48,260,440
9	長井市	52,613	91,893	1,408,200,926	29,817	35,200	369,138,484	1,101	46,792	31,202,547
10	天童市	146,584	263,894	3,768,306,020	73,308	84,545	916,985,792	3,045	271,804	100,273,673
11	東根市	110,087	190,216	2,712,834,934	62,642	71,068	676,136,802	2,219	105,683	70,437,194
12	尾花沢市	46,340	79,773	1,198,396,948	24,378	27,522	285,888,790	1,009	45,536	30,169,659
13	南陽市	73,291	131,367	1,862,238,982	41,584	50,646	518,873,496	1,238	50,797	36,160,248
	市小計	2,017,770	3,624,289	51,967,790,144	1,092,063	1,258,675	12,776,487,614	40,283	2,030,391	1,279,346,472
14	中山町	28,609	50,362	746,032,800	9,890	11,386	147,684,900	570	25,606	17,245,373
15	山辺町	33,807	65,151	917,206,688	17,192	19,697	202,412,113	807	44,439	29,693,560
16	大江町	21,739	37,195	517,543,440	10,353	11,813	126,950,580	424	18,565	12,338,825
17	朝日町	19,499	33,100	499,891,258	11,100	12,450	123,799,980	410	17,027	11,416,626
18	西川町	13,228	25,941	417,878,280	7,203	8,066	91,214,100	425	21,309	14,016,267
19	河北町	48,311	84,840	1,222,771,025	20,610	23,646	240,920,820	979	48,763	32,518,875
20	大石田町	19,764	34,734	528,967,631	11,084	12,610	127,980,840	460	22,177	14,716,272
21	舟形町	14,093	24,292	345,120,215	8,301	9,481	91,142,955	316	14,150	9,664,425
22	大蔵村	7,044	15,138	295,837,340	4,277	4,799	61,775,310	276	15,346	11,287,156
27	最上町	20,657	38,165	592,032,380	13,597	15,801	193,075,600	474	24,087	16,141,204
28	高畠町	56,573	101,425	1,525,118,728	31,748	36,726	448,050,126	1,076	47,892	32,289,492
29	川西町	38,672	69,922	1,093,127,960	25,446	31,317	328,649,490	779	31,623	21,048,897
30	白鷹町	30,171	57,280	881,906,600	17,491	20,828	244,033,650	813	39,628	26,206,800
31	飯豊町	15,328	26,893	426,392,940	9,332	10,994	133,662,970	337	14,963	9,955,508
32	小国町	14,166	26,048	402,282,450	9,339	10,934	129,978,550	386	16,595	11,154,590
36	三川町	17,123	30,395	407,967,610	8,655	9,948	82,201,940	346	16,341	11,045,808
44	遊佐町	35,724	60,086	934,589,660	16,346	18,235	202,624,010	662	24,920	16,927,554
45	庄内町	48,571	96,000	1,529,309,907	17,814	20,366	232,359,930	1,272	59,589	39,759,671
46	最上地区	49,556	88,822	1,312,093,917	29,532	33,258	338,353,628	1,215	55,404	37,434,410
	町村計	532,635	965,789	14,596,070,829	279,310	322,355	3,546,871,492	12,027	558,424	374,861,313
	市町村計	2,550,405	4,590,078	66,563,860,973	1,371,373	1,581,030	16,323,359,106	52,310	2,588,815	1,654,207,785
301	医師国保	14,192	20,646	276,678,120	5,810	6,559	98,429,020	166	4,825	3,242,881
302	歯科医師	20,170	28,705	375,614,610	10,114	11,612	138,883,800	265	5,687	3,796,058
303	建設国保	143,509	220,366	2,895,369,216	74,562	85,125	799,963,185	1,871	53,259	35,999,832
	組合計	177,871	269,717	3,547,661,946	90,486	103,296	1,037,276,005	2,302	63,771	43,038,771
	県総計	2,728,276	4,859,795	70,111,522,919	1,461,859	1,684,326	17,360,635,111	54,612	2,652,586	1,697,246,556

第 9 表 一般分保険給付状況（その 2）

番号	保険者名	療 養 の 給 付 等					療 養 費 等		
		訪 問 看 護			計		食事療養	療 養 費	
		件数	日数	費用額	件数	費用額	生活療養 件数	診 療 費 件数	費用額
1	山形市	1,749	13,303	145,574,900	832,278	17,607,642,815	18	404	12,717,195
2	米沢市	797	3,474	41,100,050	265,468	6,050,828,459	0	81	2,860,559
3	鶴岡市	775	4,685	56,295,290	490,865	9,796,578,107	22	198	18,610,060
4	酒田市	326	2,847	31,379,910	368,810	8,308,186,300	0	79	6,095,617
5	新庄市	95	727	8,141,050	120,886	2,603,742,755	8	64	478,860
6	寒河江市	245	1,302	17,959,640	134,059	3,016,467,351	1	50	1,107,200
7	上山市	314	2,439	30,886,630	132,779	2,828,677,491	0	22	806,170
8	村山市	128	885	10,736,090	108,473	2,168,330,017	1	21	301,690
9	長井市	251	901	12,477,480	82,681	1,821,019,437	4	111	1,118,020
10	天童市	378	3,666	52,494,880	220,270	4,838,060,365	0	87	4,036,800
11	東根市	298	2,094	24,508,630	173,027	3,483,917,560	0	67	847,713
12	尾花沢市	53	252	3,111,060	70,771	1,517,566,457	1	11	721,200
13	南陽市	499	1,915	22,022,410	115,374	2,439,295,136	2	52	747,155
	市小計	5,908	38,490	456,688,020	3,115,741	66,480,312,250	57	1,247	50,448,239
14	中山町	55	340	4,180,130	38,554	915,143,203	4	24	1,591,380
15	山辺町	83	805	10,579,050	51,082	1,159,891,411	4	47	2,033,925
16	大江町	51	272	3,217,140	32,143	660,049,985	1	8	140,560
17	朝日町	24	160	1,660,260	30,623	636,768,124	0	0	0
18	西川町	28	359	3,833,970	20,459	526,942,617	2	12	315,170
19	河北町	151	1,386	16,988,010	69,072	1,513,198,730	3	6	154,880
20	大石田町	4	24	344,330	30,852	672,009,073	1	1	13,640
21	舟形町	19	36	526,710	22,413	446,454,305	0	2	229,706
22	大蔵村	24	155	1,571,610	11,345	370,471,416	0	0	0
27	最上町	20	36	522,500	34,274	801,771,684	0	48	698,630
28	高島町	232	566	6,854,080	88,553	2,012,312,426	3	27	263,820
29	川西町	157	794	8,452,730	64,275	1,451,279,077	1	32	363,760
30	白鷹町	66	299	4,477,240	47,728	1,156,624,290	4	18	46,015
31	飯豊町	33	107	1,248,070	24,693	571,259,488	1	42	427,420
32	小国町	43	136	1,603,320	23,548	545,018,910	0	3	40,006
36	三川町	15	112	1,346,300	25,793	502,561,658	2	5	275,480
44	遊佐町	68	581	6,348,420	52,138	1,160,489,644	0	0	0
45	庄内町	58	343	3,974,080	66,443	1,805,403,588	5	25	467,383
46	最上地区	76	321	3,792,890	79,164	1,691,674,845	2	29	291,850
	町村計	1,207	6,832	81,520,840	813,152	18,599,324,474	33	329	7,353,625
	市町村計	7,115	45,322	538,208,860	3,928,893	85,079,636,724	90	1,576	57,801,864
301	医師国保	16	113	1,526,260	20,018	379,876,281	0	1	5,870
302	歯科医師	41	292	3,623,310	30,325	521,917,778	0	2	59,070
303	建設国保	121	752	8,244,580	218,192	3,739,576,813	0	73	653,945
	組合計	178	1,157	13,394,150	268,535	4,641,370,872	0	76	718,885
	県総計	7,293	46,479	551,603,010	4,197,428	89,721,007,596	90	1,652	58,520,749



( 単位 : 円 )

番号	保険者名	療 養 費 等							
		療 養 費							
		補 装 具		柔道整復師		アンマ・マッサージ		ハリ・キュウ	
		件数	費用額	件数	費用額	件数	費用額	件数	費用額
1	山形市	529	18,361,038	10,599	75,373,740	602	17,273,140	587	5,951,410
2	米沢市	119	4,020,876	2,818	21,155,238	93	1,712,720	46	498,325
3	鶴岡市	330	9,356,516	6,805	40,727,302	0	0	204	5,464,860
4	酒田市	146	4,591,883	5,573	37,505,030	113	2,475,290	10	44,210
5	新庄市	62	1,942,983	1,976	12,904,900	12	442,560	18	446,900
6	寒河江市	110	3,311,270	2,185	16,458,892	51	1,468,590	23	240,700
7	上山市	108	2,748,348	1,362	7,822,813	59	1,739,110	35	171,050
8	村山市	58	1,959,714	1,387	9,289,551	29	783,710	3	14,640
9	長井市	62	1,956,066	1,525	12,054,838	16	274,090	31	521,668
10	天童市	209	6,573,449	3,224	19,693,883	199	6,038,110	159	1,810,520
11	東根市	82	2,097,392	2,136	13,277,171	14	741,510	13	111,220
12	尾花沢市	47	1,381,632	1,262	8,775,586	3	108,360	10	35,940
13	南陽市	62	1,741,097	1,596	10,661,886	71	1,551,460	25	120,000
	市小計	1,924	60,042,264	42,448	285,700,830	1,262	34,608,650	1,164	15,431,443
14	中山町	34	1,272,609	604	5,136,419	19	966,570	9	115,610
15	山辺町	41	1,100,462	751	6,530,445	13	391,430	34	611,990
16	大江町	25	903,007	498	3,855,754	2	33,870	0	0
17	朝日町	27	550,978	607	4,713,445	0	0	0	0
18	西川町	13	440,351	496	4,133,554	12	65,750	0	0
19	河北町	62	1,549,385	1,402	9,519,706	9	132,820	1	11,480
20	大石田町	27	822,315	470	2,663,119	0	0	0	0
21	舟形町	13	374,460	264	1,517,116	0	0	0	0
22	大蔵村	4	176,566	132	721,500	0	0	0	0
27	最上町	18	752,798	255	1,444,264	0	0	0	0
28	高島町	59	1,908,820	1,062	6,893,606	54	2,662,980	15	212,280
29	川西町	33	995,712	860	6,467,815	18	184,610	0	0
30	白鷹町	30	956,258	503	3,480,653	11	357,420	24	327,290
31	飯豊町	14	469,285	547	4,506,780	0	0	0	0
32	小国町	13	486,390	167	921,427	0	0	0	0
36	三川町	23	764,516	482	2,854,528	0	0	0	0
44	遊佐町	24	963,828	1,041	6,917,191	0	0	30	502,040
45	庄内町	43	1,782,640	1,395	9,604,517	3	34,400	20	628,170
46	最上地区	43	1,277,691	873	5,556,497	29	1,147,100	12	58,960
	町村計	546	17,548,071	12,409	87,438,336	170	5,976,950	145	2,467,820
	市町村計	2,470	77,590,335	54,857	373,139,166	1,432	40,585,600	1,309	17,899,263
301	医師国保	5	124,359	126	643,067	1	13,530	7	25,920
302	歯科医師	24	789,373	578	2,744,452	24	1,439,320	22	136,150
303	建設国保	160	4,104,260	4,867	29,813,964	27	236,440	58	634,790
	組合計	189	5,017,992	5,571	33,201,483	52	1,689,290	87	796,860
	県総計	2,659	82,608,327	60,428	406,340,649	1,484	42,274,890	1,396	18,696,123

第 9 表 一般分保険給付状況（その 3）

番号	保険者名	療 養 費 等						療 養 諸 費 合 計	
		療 養 費				移 送 費		件数	費用額
		そ の 他		小 計		件数	費用額		
		件数	費用額	件数	費用額				
1	山形市	0	0	12,721	129,676,523	0	0	845,017	17,737,319,338
2	米沢市	0	0	3,157	30,247,718	0	0	268,625	6,081,076,177
3	鶴岡市	18	603,866	7,555	74,762,604	0	0	498,442	9,871,340,711
4	酒田市	0	0	5,921	50,712,030	0	0	374,731	8,358,898,330
5	新庄市	0	0	2,132	16,216,203	0	0	123,026	2,619,958,958
6	寒河江市	0	0	2,419	22,586,652	0	0	136,479	3,039,054,003
7	上山市	0	0	1,586	13,287,491	0	0	134,365	2,841,964,982
8	村山市	0	0	1,498	12,349,305	0	0	109,972	2,180,679,322
9	長井市	2	42,730	1,747	15,967,412	0	0	84,432	1,836,986,849
10	天童市	0	0	3,878	38,152,762	2	144,521	224,150	4,876,357,648
11	東根市	0	0	2,312	17,075,006	0	0	175,339	3,500,992,566
12	尾花沢市	0	0	1,333	11,022,718	0	0	72,105	1,528,589,175
13	南陽市	0	0	1,806	14,821,598	0	0	117,182	2,454,116,734
	市小計	20	646,596	48,065	446,878,022	2	144,521	3,163,865	66,927,334,793
14	中山町	0	0	690	9,082,588	0	0	39,248	924,225,791
15	山辺町	0	0	886	10,668,252	0	0	51,972	1,170,559,663
16	大江町	0	0	533	4,933,191	0	0	32,677	664,983,176
17	朝日町	0	0	634	5,264,423	0	0	31,257	642,032,547
18	西川町	0	0	533	4,954,825	0	0	20,994	531,897,442
19	河北町	0	0	1,480	11,368,271	0	0	70,555	1,524,567,001
20	大石田町	0	0	498	3,499,074	0	0	31,351	675,508,147
21	舟形町	2	0	281	2,121,282	0	0	22,694	448,575,587
22	大蔵村	0	0	136	898,066	0	0	11,481	371,369,482
27	最上町	0	0	321	2,895,692	0	0	34,595	804,667,376
28	高島町	1	192,050	1,218	12,133,556	0	0	89,774	2,024,445,982
29	川西町	0	0	943	8,011,897	0	0	65,219	1,459,290,974
30	白鷹町	0	0	586	5,167,636	0	0	48,318	1,161,791,926
31	飯豊町	0	0	603	5,403,485	0	0	25,297	576,662,973
32	小国町	0	0	183	1,447,823	0	0	23,731	546,466,733
36	三川町	0	0	510	3,894,524	0	0	26,305	506,456,182
44	遊佐町	0	0	1,095	8,383,059	0	0	53,233	1,168,872,703
45	庄内町	0	0	1,486	12,517,110	1	175,720	67,935	1,818,096,418
46	最上地区	0	0	986	8,332,098	0	0	80,152	1,700,006,943
	町村計	3	192,050	13,602	120,976,852	1	175,720	826,788	18,720,477,046
	市町村計	23	838,646	61,667	567,854,874	3	320,241	3,990,653	85,647,811,839
301	医師国保	0	0	140	812,746	0	0	20,158	380,689,027
302	歯科医師	5	35,420	655	5,203,785	0	0	30,980	527,121,563
303	建設国保	0	0	5,185	35,443,399	0	0	223,377	3,775,020,212
	組合計	5	35,420	5,980	41,459,930	0	0	274,515	4,682,830,802
	県総計	28	874,066	67,647	609,314,804	3	320,241	4,265,168	90,330,642,641

( 単位 : 円 )

番号 保険者名	療 養 諸 費 合 計			高 額 療 養 費		高 額 介 護 合 算 療 養 費	
	保険者負担分	一部負担金	他法負担分	件数	給付額	件数	給付額
1 山形市	12,988,892,254	4,255,432,544	492,994,540	31,057	1,868,310,915	61	1,517,024
2 米沢市	4,448,625,207	1,412,700,667	219,750,303	12,194	651,490,713	25	686,927
3 鶴岡市	7,215,170,763	2,416,060,463	240,109,485	18,872	1,061,916,056	60	905,089
4 酒田市	6,148,892,788	1,985,198,439	224,807,103	17,335	920,430,811	33	1,114,019
5 新庄市	1,904,558,164	639,763,321	75,637,473	4,567	296,249,962	10	146,473
6 寒河江市	2,224,936,800	732,954,974	81,162,229	5,500	323,949,889	12	183,992
7 上山市	2,082,546,408	678,701,228	80,717,346	13,137	303,943,002	1	1,629
8 村山市	1,591,173,851	481,008,201	108,497,270	3,970	231,329,676	4	83,385
9 長井市	1,341,512,304	442,801,677	52,672,868	3,363	194,228,314	9	190,756
10 天童市	3,569,445,066	1,118,958,573	187,954,009	8,966	530,162,897	20	744,745
11 東根市	2,551,539,528	790,601,840	158,851,198	5,921	368,957,258	10	427,347
12 尾花沢市	1,114,721,997	374,925,080	38,942,098	2,430	161,189,330	4	155,683
13 南陽市	1,793,028,412	564,724,069	96,364,253	4,845	240,461,449	8	264,365
市小計	48,975,043,542	15,893,831,076	2,058,460,175	132,157	7,152,620,272	257	6,421,434
14 中山町	682,247,607	222,695,747	19,282,437	1,795	102,187,995	5	23,268
15 山辺町	859,202,802	277,754,603	33,602,258	2,244	127,827,627	3	111,922
16 大江町	491,914,689	154,895,118	18,173,369	1,142	59,749,578	1	23,726
17 朝日町	467,725,352	147,263,373	27,043,822	989	64,397,057	0	0
18 西川町	386,672,809	132,538,692	12,685,941	1,047	63,588,364	1	3,610
19 河北町	1,118,836,610	368,130,001	37,600,390	2,697	156,683,658	7	236,753
20 大石田町	496,032,316	166,682,773	12,793,058	1,286	75,336,414	1	64,507
21 舟形町	326,482,112	110,167,119	11,926,356	760	50,022,688	0	0
22 大蔵村	266,613,944	93,404,332	11,351,206	540	55,037,616	0	0
27 最上町	584,619,120	143,707,572	76,340,684	1,425	89,961,121	3	52,602
28 高畠町	1,473,915,528	491,401,641	59,128,813	3,384	223,936,275	10	159,912
29 川西町	1,062,863,322	348,591,406	47,836,246	2,801	150,898,202	6	95,641
30 白鷹町	848,903,507	283,412,948	29,475,471	2,181	132,481,357	4	40,718
31 飯豊町	421,088,139	140,727,032	14,847,802	932	58,139,876	1	8,915
32 小国町	400,530,748	133,971,252	11,964,733	725	55,956,272	0	0
36 三川町	370,304,320	122,080,362	14,071,500	920	44,304,229	0	0
44 遊佐町	857,162,343	281,958,768	29,751,592	2,334	127,470,518	3	23,242
45 庄内町	1,329,051,126	447,564,524	41,480,768	3,495	214,217,175	5	71,612
46 最上地区	1,235,213,629	419,488,514	45,304,800	2,895	179,200,675	4	34,347
町村計	13,679,380,023	4,486,435,777	554,661,246	33,592	2,031,396,697	54	950,775
市町村計	62,654,423,565	20,380,266,853	2,613,121,421	165,749	9,184,016,969	311	7,372,209
301 医師国保	266,863,342	101,204,027	12,621,658	134	15,932,347	0	0
302 歯科医師	370,477,167	135,066,364	21,578,032	327	43,177,506	0	0
303 建設国保	2,730,647,579	916,156,622	128,216,011	4,421	311,420,624	1	3,219
組合計	3,367,988,088	1,152,427,013	162,415,701	4,882	370,530,477	1	3,219
県 総計	66,022,411,653	21,532,693,866	2,775,537,122	170,631	9,554,547,446	312	7,375,428

第 9 表 一般分保険給付状況（その 4）

（ 単位 ： 円 ）

番号	保険者名	出産育児給付		葬祭給付		傷病手当金		出産手当金		その他		計	
		件数	費用額	件数	費用額	件数	費用額	件数	費用額	件数	費用額	件数	費用額
1	山形市	102	42,422,756	286	14,300,000	1	54,616	0	0	0	0	389	56,777,372
2	米沢市	23	9,612,000	109	5,450,000	0	0	0	0	0	0	132	15,062,000
3	鶴岡市	47	15,101,918	189	9,450,000	0	0	0	0	0	0	236	24,551,918
4	酒田市	31	12,832,620	166	8,300,000	0	0	0	0	0	0	197	21,132,620
5	新庄市	16	6,720,000	49	2,450,000	0	0	0	0	0	0	65	9,170,000
6	寒河江市	15	6,300,000	48	2,400,000	0	0	0	0	0	0	63	8,700,000
7	上山市	9	3,764,000	45	2,250,000	0	0	0	0	0	0	54	6,014,000
8	村山市	9	3,780,000	44	2,200,000	0	0	0	0	0	0	53	5,980,000
9	長井市	6	2,240,480	35	1,750,000	0	0	0	0	0	0	41	3,990,480
10	天童市	27	9,756,240	61	3,050,000	0	0	0	0	0	0	88	12,806,240
11	東根市	20	8,400,000	58	2,900,000	1	52,216	0	0	0	0	79	11,352,216
12	尾花沢市	4	1,260,000	18	900,000	0	0	0	0	0	0	22	2,160,000
13	南陽市	14	6,257,040	57	2,850,000	1	34,110	0	0	0	0	72	9,141,150
	市小計	323	128,447,054	1,165	58,250,000	3	140,942	0	0	0	0	1,491	186,837,996
14	中山町	3	1,260,000	26	1,300,000	0	0	0	0	0	0	29	2,560,000
15	山辺町	5	1,680,000	16	800,000	0	0	0	0	0	0	21	2,480,000
16	大江町	1	420,000	12	600,000	0	0	0	0	0	0	13	1,020,000
17	朝日町	1	420,000	11	550,000	0	0	0	0	0	0	12	970,000
18	西川町	0	0	18	900,000	0	0	0	0	0	0	18	900,000
19	河北町	9	3,780,000	21	1,050,000	0	0	0	0	0	0	30	4,830,000
20	大石田町	2	840,000	10	500,000	0	0	0	0	0	0	12	1,340,000
21	舟形町	1	420,000	8	400,000	0	0	0	0	0	0	9	820,000
22	大蔵村	0	0	7	350,000	0	0	0	0	0	0	7	350,000
27	最上町	0	0	13	650,000	0	0	0	0	0	0	13	650,000
28	高島町	4	1,680,000	40	2,000,000	0	0	0	0	0	0	44	3,680,000
29	川西町	3	1,260,000	28	1,400,000	0	0	0	0	0	0	31	2,660,000
30	白鷹町	1	420,000	28	1,310,000	0	0	0	0	0	0	29	1,730,000
31	飯豊町	2	840,000	9	450,000	0	0	0	0	0	0	11	1,290,000
32	小国町	2	840,000	8	400,000	0	0	0	0	0	0	10	1,240,000
36	三川町	3	840,000	17	850,000	0	0	0	0	0	0	20	1,690,000
44	遊佐町	1	420,000	21	1,050,000	0	0	0	0	0	0	22	1,470,000
45	庄内町	9	3,764,000	50	2,500,000	0	0	0	0	0	0	59	6,264,000
46	最上地区	8	3,558,130	36	1,800,000	0	0	0	0	0	0	44	5,358,130
	町村計	55	22,442,130	379	18,860,000	0	0	0	0	0	0	434	41,302,130
	市町村計	378	150,889,184	1,544	77,110,000	3	140,942	0	0	0	0	1,925	228,140,126
301	医師国保	11	4,620,000	8	400,000	35	1,578,000	0	0	0	0	54	6,598,000
302	歯科医師	56	20,160,000	4	600,000	61	2,616,500	0	0	101	6,325,202	222	29,701,702
303	建設国保	46	20,684,000	51	2,550,000	382	57,624,000	2	784,000	2,932	67,252,157	3,413	148,894,157
	組合計	113	45,464,000	63	3,550,000	478	61,818,500	2	784,000	3,033	73,577,359	3,689	185,193,859
	県総計	491	196,353,184	1,607	80,660,000	481	61,959,442	2	784,000	3,033	73,577,359	5,614	413,333,985



第 9 表 一般分保険給付状況（その 5） ー前期高齢者分再掲ー

番号	保険者名	療 養 の 給 付 等								
		入 院			入 院 外			歯 科		
		件数	日数	費 用 額	件数	日数	費 用 額	件数	日数	費 用 額
1	山形市	6,128	91,598	3,885,637,813	291,049	414,805	3,894,512,768	62,196	98,544	779,947,590
2	米沢市	2,147	28,503	1,299,265,970	86,100	124,681	1,138,419,284	16,684	29,074	235,833,160
3	鶴岡市	3,485	44,430	2,132,699,661	167,958	241,475	2,137,401,131	31,743	52,350	385,501,620
4	酒田市	3,131	46,379	2,040,412,410	141,947	205,806	2,099,460,821	21,895	38,809	285,265,840
5	新庄市	1,006	14,726	649,243,371	36,785	47,463	477,420,931	8,170	12,692	88,662,670
6	寒河江市	1,093	15,383	606,792,374	48,813	65,527	635,656,165	10,079	16,201	123,181,630
7	上山市	985	14,341	607,861,250	46,681	65,744	620,390,350	8,403	14,021	104,005,750
8	村山市	880	13,095	488,355,380	37,027	49,122	466,301,518	7,587	11,858	95,748,190
9	長井市	609	6,955	373,948,550	29,084	38,293	361,898,142	4,654	7,394	61,611,220
10	天童市	1,808	28,420	1,101,542,663	77,841	104,958	1,049,657,051	16,145	28,251	213,738,570
11	東根市	1,241	17,812	750,577,290	56,212	74,075	718,320,580	11,553	18,392	148,881,270
12	尾花沢市	554	7,065	321,352,640	24,958	32,041	329,641,330	4,029	6,492	51,048,600
13	南陽市	694	9,207	432,164,896	38,169	55,372	540,882,086	7,055	10,844	82,703,800
	市小計	23,761	337,914	14,689,854,268	1,082,624	1,519,362	14,469,962,157	210,193	344,922	2,656,129,910
14	中山町	364	4,665	222,382,700	17,660	24,594	254,031,020	2,353	4,190	33,053,080
15	山辺町	472	7,406	276,388,075	19,282	26,985	251,972,763	3,422	5,792	47,852,530
16	大江町	255	3,181	157,402,200	11,665	15,506	147,392,600	2,519	4,080	29,780,890
17	朝日町	244	3,062	141,432,768	10,590	13,378	121,241,790	1,735	3,091	25,280,030
18	西川町	238	2,891	145,530,950	7,576	10,096	100,182,700	1,765	3,030	21,530,820
19	河北町	641	9,038	350,884,647	26,305	34,972	339,221,868	5,730	9,049	72,826,090
20	大石田町	259	3,988	174,034,030	10,804	12,737	131,296,680	1,728	2,716	20,307,820
21	舟形町	183	2,474	99,450,490	7,062	8,946	76,508,220	1,630	2,478	18,372,850
22	大蔵村	116	1,840	75,650,690	3,142	4,091	68,734,000	756	1,077	8,633,640
27	最上町	263	3,848	152,861,010	10,376	14,341	154,093,500	1,907	3,440	35,907,340
28	高島町	657	9,434	408,174,290	28,729	38,086	411,101,680	7,174	12,149	94,264,540
29	川西町	478	6,052	323,418,760	20,282	27,403	299,383,140	3,709	6,271	53,028,450
30	白鷹町	439	5,644	229,469,140	16,396	21,804	236,817,280	3,385	5,617	40,689,750
31	飯豊町	203	2,632	139,885,820	8,478	11,105	98,718,640	1,428	2,214	19,271,760
32	小国町	273	3,935	165,862,850	8,196	10,563	88,793,210	1,590	3,027	21,874,770
36	三川町	242	3,706	136,766,670	9,236	13,177	115,901,850	1,789	2,804	23,402,130
44	遊佐町	439	5,494	269,040,070	20,733	27,824	278,268,340	3,378	5,657	48,641,150
45	庄内町	698	9,060	431,512,562	27,267	40,876	430,946,935	4,503	8,371	59,619,060
46	最上地区	671	8,372	384,193,726	25,334	32,926	307,131,381	4,271	7,932	57,763,270
	町村計	7,135	96,722	4,284,341,448	289,113	389,410	3,911,737,597	54,772	92,985	732,099,970
	市町村計	30,896	434,636	18,974,195,716	1,371,737	1,908,772	18,381,699,754	264,965	437,907	3,388,229,880
301	医師国保	71	882	51,743,290	1,871	2,669	39,995,190	807	1,127	7,529,830
302	歯科医師	55	468	32,330,730	2,661	3,513	50,771,080	130	174	1,251,790
303	建設国保	1,093	12,627	646,492,940	53,524	72,434	721,552,810	8,873	15,560	120,070,280
	組合計	1,219	13,977	730,566,960	58,056	78,616	812,319,080	9,810	16,861	128,851,900
	県総計	32,115	448,613	19,704,762,676	1,429,793	1,987,388	19,194,018,834	274,775	454,768	3,517,081,780

( 単位 : 円 )

番号	保険者名	療 養 の 給 付 等											
		小 計			薬 剤 の 支 給			食 事 療 養			訪 問 看 護		
		件数	日数	費用額	件数	(枚数)	費用額	(件数)	(日数)	費用額	件数	日数	費用額
1	山形市	359,373	604,947	8,560,098,171	186,171	210,560	2,070,521,313	5,780	243,068	164,099,881	581	4,756	55,223,360
2	米沢市	104,931	182,258	2,673,518,414	66,026	75,964	810,324,339	2,026	135,843	48,552,342	282	1,684	17,853,660
3	鶴岡市	203,186	338,255	4,655,602,412	121,868	138,810	1,292,539,220	3,261	111,666	76,301,425	281	1,638	20,641,840
4	酒田市	166,973	290,994	4,425,139,071	81,537	91,931	961,266,980	3,014	117,743	81,212,228	116	780	9,333,580
5	新庄市	45,961	74,881	1,215,326,972	26,776	30,104	313,233,840	943	38,369	26,041,680	11	110	1,845,440
6	寒河江市	59,985	97,111	1,365,630,169	27,770	31,005	359,021,697	1,008	40,305	27,296,727	39	179	2,244,810
7	上山市	56,069	94,106	1,332,257,350	33,740	38,604	411,446,790	915	37,329	25,111,321	91	654	7,636,890
8	村山市	45,494	74,075	1,050,405,088	27,477	30,787	258,522,101	823	33,970	23,080,333	73	563	6,221,930
9	長井市	34,347	52,642	797,457,912	19,830	22,668	241,074,424	572	17,124	11,514,158	9	64	593,860
10	天童市	95,794	161,629	2,364,938,284	47,548	53,705	590,347,640	1,732	75,877	50,891,098	140	1,173	16,313,130
11	東根市	69,006	110,279	1,617,779,140	40,114	44,967	427,754,720	1,194	46,012	31,575,303	101	681	7,117,070
12	尾花沢市	29,541	45,598	702,042,570	15,505	17,284	189,069,300	527	17,833	11,949,656	15	56	710,110
13	南陽市	45,918	75,423	1,055,750,782	26,489	31,285	314,364,456	637	22,264	15,128,491	134	721	8,857,810
	市小計	1,316,578	2,202,198	31,815,946,335	720,851	817,674	8,239,486,820	22,432	937,403	592,754,643	1,873	13,059	154,593,490
14	中山町	20,377	33,449	509,466,800	6,527	7,401	99,203,200	334	11,951	8,179,133	38	228	2,767,770
15	山辺町	23,176	40,183	576,213,368	11,696	13,230	134,825,513	448	18,768	12,316,290	64	587	8,415,290
16	大江町	14,439	22,767	334,575,690	6,877	7,619	84,092,100	237	7,774	5,262,197	16	25	525,840
17	朝日町	12,569	19,531	287,954,588	7,454	8,206	80,258,040	237	6,909	4,722,132	1	2	27,540
18	西川町	9,579	16,017	267,244,470	5,343	5,979	66,346,010	217	6,751	4,537,380	17	106	1,048,980
19	河北町	32,676	53,059	762,932,605	13,551	15,179	159,652,110	573	23,858	16,095,223	41	256	2,655,890
20	大石田町	12,791	19,441	325,638,530	7,312	8,228	92,510,360	247	9,526	6,230,696	3	23	305,880
21	舟形町	8,875	13,898	194,331,560	5,291	5,813	56,674,650	172	6,188	4,193,205	2	3	57,080
22	大蔵村	4,014	7,008	153,018,330	2,521	2,828	43,123,900	108	4,853	3,343,202	0	0	0
27	最上町	12,546	21,629	342,861,850	8,565	9,922	117,770,200	248	10,130	6,874,183	6	12	166,240
28	高畠町	36,560	59,669	913,540,510	21,007	23,842	267,326,162	633	24,425	16,849,587	61	94	1,309,940
29	川西町	24,469	39,726	675,830,350	16,372	19,013	206,203,120	456	15,371	10,334,528	67	387	4,045,630
30	白鷹町	20,220	33,065	506,976,170	11,805	13,597	165,422,540	393	13,979	9,497,150	23	173	2,769,520
31	飯豊町	10,109	15,951	257,876,220	6,330	7,365	89,083,760	188	6,361	4,315,241	8	31	285,070
32	小国町	10,059	17,525	276,530,830	6,748	7,772	92,552,470	263	10,261	6,890,888	11	84	907,740
36	三川町	11,267	19,687	276,070,650	5,843	6,737	55,932,000	226	9,621	6,583,587	3	9	127,470
44	遊佐町	24,550	38,975	595,949,560	10,664	11,834	130,282,590	412	12,028	8,367,455	6	47	511,790
45	庄内町	32,468	58,307	922,078,557	11,352	12,797	143,554,450	673	22,913	15,554,469	39	148	1,808,590
46	最上地区	30,276	49,230	749,088,377	18,438	20,509	213,629,618	634	21,279	14,618,723	18	108	1,142,120
	町村計	351,020	579,117	8,928,179,015	183,696	207,871	2,298,442,793	6,699	242,946	164,765,269	424	2,323	28,878,380
	市町村計	1,667,598	2,781,315	40,744,125,350	904,547	1,025,545	10,537,929,613	29,131	1,180,349	757,519,912	2,297	15,382	183,471,870
301	医師国保	2,749	4,678	99,268,310	1,066	1,185	21,694,370	60	2,218	1,477,974	11	54	690,720
302	歯科医師	2,846	4,155	84,353,600	1,681	1,946	24,667,710	50	1,100	744,242	6	17	323,230
303	建設国保	63,490	100,621	1,488,116,030	35,109	39,342	412,504,510	1,003	30,842	21,119,389	66	476	5,169,560
	組合計	69,085	109,454	1,671,737,940	37,856	42,473	458,866,590	1,113	34,160	23,341,605	83	547	6,183,510
	県 総計	1,736,683	2,890,769	42,415,863,290	942,403	1,068,018	10,996,796,203	30,244	1,214,509	780,861,517	2,380	15,929	189,655,380

第 9 表 一般分保険給付状況（その 6） ー前期高齢者分再掲ー

番号 保険者名	療 養 の 給 付 等		療 養 費 等					療 養 諸 費 合 計	
	計		食事療養 生活療養 件数	療養費		移 送 費		件数	費用額
	件数	費用額		件数	費用額	件数	費用額		
1 山形市	546,125	10,849,942,725	6	7,256	72,385,665	0	0	553,387	10,922,328,390
2 米沢市	171,239	3,550,248,755	0	1,665	16,014,885	0	0	172,904	3,566,263,640
3 鶴岡市	325,335	6,045,084,897	11	3,760	33,681,525	0	0	329,106	6,078,766,422
4 酒田市	248,626	5,476,951,859	0	3,725	28,610,677	0	0	252,351	5,505,562,536
5 新庄市	72,748	1,556,447,932	0	1,143	9,218,936	0	0	73,891	1,565,666,868
6 寒江市	87,794	1,754,193,403	1	1,325	13,587,854	0	0	89,120	1,767,781,257
7 上山市	89,900	1,776,452,351	0	926	8,003,195	0	0	90,826	1,784,455,546
8 村山市	73,044	1,338,229,452	0	764	6,602,252	0	0	73,808	1,344,831,704
9 長井市	54,186	1,050,640,354	2	1,073	10,734,150	0	0	55,261	1,061,374,504
10 天童市	143,482	3,022,490,152	0	2,237	22,322,636	0	0	145,719	3,044,812,788
11 東根市	109,221	2,084,226,233	0	1,310	9,892,686	0	0	110,531	2,094,118,919
12 尾花沢市	45,061	903,771,636	1	672	6,299,081	0	0	45,734	910,070,717
13 南陽市	72,541	1,394,101,539	0	873	7,766,866	0	0	73,414	1,401,868,405
市小計	2,039,302	40,802,781,288	21	26,729	245,120,408	0	0	2,066,052	41,047,901,696
14 中山町	26,942	619,616,903	1	402	5,138,655	0	0	27,345	624,755,558
15 山辺町	34,936	731,770,461	1	537	6,128,653	0	0	35,474	737,899,114
16 大江町	21,332	424,455,827	1	289	2,884,363	0	0	21,622	427,340,190
17 朝日町	20,024	372,962,300	0	382	3,343,425	0	0	20,406	376,305,725
18 西川町	14,939	339,176,840	1	400	4,109,364	0	0	15,340	343,286,204
19 河北町	46,268	941,335,828	2	977	7,932,742	0	0	47,247	949,268,570
20 大石田町	20,106	424,685,466	0	299	2,321,502	0	0	20,405	427,006,968
21 舟形町	14,168	255,256,495	0	174	1,340,208	0	0	14,342	256,596,703
22 大蔵村	6,535	199,485,432	0	92	677,673	0	0	6,627	200,163,105
27 最上町	21,117	467,672,473	0	175	1,765,930	0	0	21,292	469,438,403
28 高島町	57,628	1,199,026,199	1	588	6,252,295	0	0	58,217	1,205,278,494
29 川西町	40,908	896,413,628	0	654	6,101,271	0	0	41,562	902,514,899
30 白鷹町	32,048	684,665,380	2	385	3,396,682	0	0	32,435	688,062,062
31 飯豊町	16,447	351,560,291	0	380	3,743,899	0	0	16,827	355,304,190
32 小国町	16,818	376,881,928	0	111	782,878	0	0	16,929	377,664,806
36 三川町	17,113	338,713,707	1	289	2,179,021	0	0	17,403	340,892,728
44 遊佐町	35,220	735,111,395	0	755	5,447,477	0	0	35,975	740,558,872
45 庄内町	43,859	1,082,996,066	1	871	7,610,064	0	0	44,731	1,090,606,130
46 最上地区	48,732	978,478,838	1	481	4,685,227	0	0	49,214	983,164,065
町村計	535,140	11,420,265,457	12	8,241	75,841,329	0	0	543,393	11,496,106,786
市町村計	2,574,442	52,223,046,745	33	34,970	320,961,737	0	0	2,609,445	52,544,008,482
301 医師国保	3,826	123,131,374	0	10	47,156	0	0	3,836	123,178,530
302 歯科医師	4,533	110,088,782	0	81	1,016,908	0	0	4,614	111,105,690
303 建設国保	98,665	1,926,909,489	0	1,781	15,042,592	0	0	100,446	1,941,952,081
組合計	107,024	2,160,129,645	0	1,872	16,106,656	0	0	108,896	2,176,236,301
県総計	2,681,466	54,383,176,390	33	36,842	337,068,393	0	0	2,718,341	54,720,244,783



( 単位 : 円 )

番号 保険者名	療 養 諸 費 合 計			高 額 療 養 費	
	保険者負担分	一部負担金	他法負担分	件数	費用額
1 山形市	8,224,957,378	2,589,168,240	108,202,772	22,665	1,004,993,704
2 米沢市	2,691,634,870	842,229,345	32,399,425	8,956	326,420,157
3 鶴岡市	4,560,830,713	1,473,876,578	44,059,131	14,433	600,704,781
4 酒田市	4,152,941,027	1,299,915,447	52,706,062	13,390	568,353,866
5 新庄市	1,167,738,234	389,544,669	8,383,965	3,116	168,589,936
6 寒河江市	1,334,919,342	421,418,452	11,443,463	3,738	153,194,114
7 上山市	1,344,521,174	423,723,521	16,210,851	11,575	172,949,882
8 村山市	1,006,050,579	310,109,675	28,671,450	2,852	119,470,460
9 長井市	797,952,156	256,022,430	7,399,918	2,361	87,350,180
10 天童市	2,290,571,493	711,962,437	42,278,858	6,531	299,952,357
11 東根市	1,568,435,265	504,895,422	20,788,232	4,176	200,032,968
12 尾花沢市	682,204,371	219,311,398	8,554,948	1,593	80,391,767
13 南陽市	1,055,327,680	324,438,284	22,102,441	3,464	123,506,045
市 小計	30,878,084,282	9,766,615,898	403,201,516	98,850	3,905,910,217
14 中山町	472,700,429	148,975,758	3,079,371	1,365	63,062,446
15 山辺町	556,955,116	173,613,149	7,330,849	1,719	70,558,741
16 大江町	325,362,874	99,329,862	2,647,454	845	37,780,164
17 朝日町	281,779,117	90,842,752	3,683,856	702	30,871,882
18 西川町	254,829,667	86,335,114	2,121,423	766	38,199,793
19 河北町	716,492,272	225,570,314	7,205,984	1,929	81,749,552
20 大石田町	322,747,743	102,078,602	2,180,623	954	41,175,169
21 舟形町	192,378,207	63,104,467	1,114,029	466	24,209,192
22 大蔵村	145,723,224	51,728,731	2,711,150	329	29,224,940
27 最上町	350,794,422	82,582,883	36,061,098	925	42,838,409
28 高畠町	901,283,320	292,042,724	11,952,450	2,613	117,278,703
29 川西町	673,630,499	219,517,292	9,367,108	2,055	88,627,329
30 白鷹町	517,661,902	164,770,887	5,629,273	1,567	65,384,123
31 飯豊町	266,223,754	85,058,476	4,021,960	612	29,437,215
32 小国町	282,801,500	91,089,120	3,774,186	508	35,169,617
36 三川町	254,458,105	82,129,292	4,305,331	737	28,726,991
44 遊佐町	557,328,156	176,087,988	7,142,728	1,737	68,042,307
45 庄内町	819,885,885	262,711,882	8,008,363	2,599	105,277,418
46 最上地区	735,673,624	239,105,996	8,384,445	2,053	92,349,285
町村 計	8,628,709,816	2,736,675,289	130,721,681	24,481	1,089,963,276
市町村計	39,506,794,098	12,503,291,187	533,923,197	123,331	4,995,873,493
301 医師国保	86,363,840	35,964,554	850,136	49	7,000,954
302 歯科医師	79,315,953	30,452,787	1,336,950	104	11,740,285
303 建設国保	1,435,153,891	490,619,293	16,178,897	3,232	173,260,933
組合 計	1,600,833,684	557,036,634	18,365,983	3,385	192,002,172
県 総計	41,107,627,782	13,060,327,821	552,289,180	126,716	5,187,875,665

第 9 表 一般分保険給付状況（その 7） - 70 歳以上一般分再掲 -

番号 保険者名	療 養 の 給 付 等								
	入 院			入 院 外			歯 科		
	件数	日数	費 用 額	件数	日数	費 用 額	件数	日数	費 用 額
1 山形市	3,561	52,495	2,181,138,277	165,818	239,097	2,172,504,091	33,428	53,282	424,363,960
2 米沢市	1,273	17,000	755,684,330	47,916	70,767	656,927,865	8,945	15,541	131,373,460
3 鶴岡市	1,924	24,942	1,152,331,807	92,519	133,287	1,125,740,179	16,439	27,185	200,696,050
4 酒田市	1,797	25,755	1,189,327,780	80,888	117,414	1,195,179,480	11,490	20,361	151,600,220
5 新庄市	481	6,241	314,925,660	19,661	25,735	244,863,720	4,076	6,283	44,252,940
6 寒河江市	656	9,078	370,448,886	26,888	36,708	391,668,217	5,370	8,580	65,320,920
7 上山市	578	8,137	367,525,060	26,407	38,136	347,775,160	4,465	7,435	54,941,330
8 村山市	468	6,840	268,321,240	19,034	25,541	237,017,012	3,806	5,911	47,697,010
9 長井市	345	3,814	204,834,630	15,559	20,852	190,256,412	2,423	3,898	33,619,990
10 天童市	1,047	16,358	634,192,381	42,661	57,497	583,126,739	8,359	14,667	111,490,790
11 東根市	665	9,065	408,834,560	28,816	38,043	361,979,130	5,647	9,080	73,558,510
12 尾花沢市	293	3,865	174,918,570	12,442	15,880	172,249,420	1,920	3,072	24,891,530
13 南陽市	418	5,400	261,857,170	20,254	29,688	281,752,530	3,664	6,263	43,164,330
市小計	13,506	188,990	8,284,340,351	598,863	848,645	7,961,039,955	110,032	181,558	1,406,971,040
14 中山町	227	3,144	146,474,010	9,513	13,266	147,654,330	1,194	2,137	17,043,190
15 山辺町	285	4,750	171,322,820	10,399	14,612	141,219,750	1,762	2,913	24,558,350
16 大江町	153	1,674	101,502,390	6,550	8,947	90,805,240	1,358	2,247	16,959,520
17 朝日町	129	1,757	81,323,158	5,396	6,666	59,157,570	754	1,336	11,395,340
18 西川町	110	1,143	57,597,730	3,939	5,063	48,745,310	866	1,496	11,313,800
19 河北町	350	4,907	208,614,327	14,756	19,788	188,509,738	3,056	4,755	38,475,960
20 大石田町	151	2,554	110,680,090	5,545	7,201	69,343,920	828	1,351	9,803,050
21 舟形町	96	1,141	57,012,220	3,603	4,459	44,273,220	841	1,271	9,385,400
22 大蔵村	28	300	17,375,280	1,340	1,912	18,015,150	302	398	3,138,970
27 最上町	130	1,608	81,810,110	5,013	7,218	79,374,950	826	1,510	15,706,320
28 高畠町	342	4,931	204,475,980	14,722	19,411	211,603,070	3,379	5,672	43,829,050
29 川西町	241	3,018	159,167,660	9,874	13,363	148,556,230	1,742	2,987	25,216,490
30 白鷹町	231	2,767	124,752,840	8,833	11,817	136,061,450	1,735	2,950	20,824,020
31 飯豊町	116	1,584	72,069,850	4,372	5,759	49,021,170	685	1,043	9,780,100
32 小国町	127	1,667	72,808,040	4,641	6,119	51,795,030	881	1,668	12,014,110
36 三川町	123	1,740	69,502,390	4,850	6,764	60,615,490	844	1,373	11,625,130
44 遊佐町	241	3,023	145,356,000	11,325	15,005	158,732,540	1,636	2,681	24,657,510
45 庄内町	399	5,457	255,580,840	14,959	22,400	236,659,850	2,300	4,329	31,043,290
46 最上地区	383	4,636	205,585,973	12,693	16,824	160,015,906	2,038	3,810	28,395,710
町村計	3,862	51,801	2,343,011,708	152,323	206,594	2,100,159,914	27,027	45,927	365,165,310
市町村計	17,368	240,791	10,627,352,059	751,186	1,055,239	10,061,199,869	137,059	227,485	1,772,136,350
301 医師国保	2	16	2,167,800	172	278	3,625,110	42	59	363,200
302 歯科医師	13	154	7,194,250	384	542	6,061,970	21	24	201,360
303 建設国保	473	5,075	269,933,170	21,810	30,326	311,164,430	3,264	5,797	45,385,460
組合計	488	5,245	279,295,220	22,366	31,146	320,851,510	3,327	5,880	45,950,020
県 総計	17,856	246,036	10,906,647,279	773,552	1,086,385	10,382,051,379	140,386	233,365	1,818,086,370

( 単位 : 円 )

番号	保険者名	療 養 の 給 付 等											
		小 計			薬 剤 の 支 給			食 事 療 養 ・ 生 活 療 養			訪 問 看 護		
		件数	日数	費 用 額	件数	(枚数)	費 用 額	(件数)	(回数)	費 用 額	件数	日数	費 用 額
1	山形市	202,807	344,874	4,778,006,328	106,791	121,207	1,189,242,999	3,345	138,748	93,327,104	338	2,769	29,679,760
2	米沢市	58,134	103,308	1,543,985,655	36,708	42,408	485,226,339	1,198	42,904	28,663,434	156	977	9,772,620
3	鶴岡市	110,882	185,414	2,478,768,036	67,282	76,963	725,206,360	1,811	63,882	43,300,003	130	829	10,968,830
4	酒田市	94,175	163,530	2,536,107,480	46,440	52,437	570,071,310	1,727	65,802	45,643,914	51	301	3,559,690
5	新庄市	24,218	38,259	604,042,320	14,377	16,197	162,143,780	460	16,239	10,943,374	6	75	1,350,890
6	寒河江市	32,914	54,366	827,438,023	15,203	17,103	192,878,187	599	23,152	15,834,002	18	74	928,370
7	上山市	31,450	53,708	770,241,550	18,984	21,785	231,159,030	531	21,084	14,145,279	37	180	1,984,770
8	村山市	23,308	38,292	553,035,262	13,996	15,733	129,975,248	437	17,112	11,679,161	33	261	2,901,530
9	長井市	18,327	28,564	428,711,032	10,857	12,550	142,210,044	324	9,270	6,291,627	8	56	490,620
10	天童市	52,067	88,522	1,328,809,910	26,174	29,604	333,586,912	995	43,450	28,644,341	106	1,015	14,455,270
11	東根市	35,128	56,188	844,372,200	20,914	23,406	226,016,310	645	23,560	16,277,482	57	441	4,557,650
12	尾花沢市	14,655	22,817	372,059,520	7,759	8,643	96,119,820	283	10,177	6,912,828	0	0	0
13	南陽市	24,336	41,351	586,774,030	14,008	16,626	170,667,110	374	12,647	8,690,672	75	411	5,663,650
	市小計	722,401	1,219,193	17,652,351,346	399,493	454,662	4,654,503,449	12,729	488,027	330,353,221	1,015	7,389	86,313,650
14	中山町	10,934	18,547	311,171,530	3,608	4,052	53,233,490	208	8,072	5,517,501	31	177	2,121,810
15	山辺町	12,446	22,275	337,100,920	6,330	7,136	77,511,470	272	12,067	7,844,356	27	345	5,381,380
16	大江町	8,061	12,868	209,267,150	3,737	4,159	52,041,000	144	3,776	2,571,524	2	6	116,630
17	朝日町	6,279	9,759	151,876,068	3,833	4,241	43,767,670	133	4,895	3,237,940	0	0	0
18	西川町	4,915	7,702	117,656,840	2,774	3,081	33,890,150	99	2,741	1,818,047	16	104	1,019,540
19	河北町	18,162	29,450	435,600,025	7,591	8,551	91,571,690	314	12,866	8,690,685	41	256	2,655,890
20	大石田町	6,524	11,106	189,827,060	3,697	4,209	51,748,660	142	5,879	3,799,645	0	0	0
21	舟形町	4,540	6,871	110,670,840	2,734	2,998	27,482,410	88	2,643	1,813,554	0	0	0
22	大蔵村	1,670	2,610	38,529,400	1,063	1,220	21,144,620	26	772	533,940	0	0	0
27	最上町	5,969	10,336	176,891,380	4,155	4,864	58,372,860	118	3,781	2,546,758	0	0	0
28	高畠町	18,443	30,014	459,908,100	10,895	12,449	143,209,540	329	12,550	8,672,106	31	59	807,290
29	川西町	11,857	19,368	332,940,380	7,991	9,264	103,622,040	228	7,559	5,108,830	36	269	2,713,390
30	白鷹町	10,799	17,534	281,638,310	6,356	7,372	92,539,270	198	6,878	4,582,702	14	158	2,601,310
31	飯豊町	5,173	8,386	130,871,120	3,314	3,915	50,218,960	107	3,727	2,504,061	8	31	285,070
32	小国町	5,649	9,454	136,617,180	3,877	4,495	54,168,520	121	4,265	2,877,734	7	52	544,080
36	三川町	5,817	9,877	141,743,010	3,006	3,479	26,923,840	114	4,343	3,045,085	2	7	91,530
44	遊佐町	13,202	20,709	328,746,050	5,682	6,332	73,369,800	226	5,810	4,210,792	3	25	246,770
45	庄内町	17,658	32,186	523,283,980	6,300	7,071	74,529,820	383	13,733	9,385,824	23	81	887,090
46	最上地区	15,114	25,270	393,997,589	9,293	10,383	105,721,858	362	12,145	8,309,248	4	14	188,060
	町村計	183,212	304,322	4,808,336,932	96,236	109,271	1,235,067,668	3,612	128,502	87,070,332	245	1,584	19,659,840
	市町村計	905,613	1,523,515	22,460,688,278	495,729	563,933	5,889,571,117	16,341	616,529	417,423,553	1,260	8,973	105,973,490
301	医師国保	216	353	6,156,110	121	144	994,410	2	36	23,740	0	0	0
302	歯科医師	418	720	13,457,580	220	257	3,880,310	11	384	251,180	1	1	25,980
303	建設国保	25,547	41,198	626,483,060	14,242	16,053	180,861,210	438	12,379	8,496,975	58	431	4,586,890
	組合計	26,181	42,271	646,096,750	14,583	16,454	185,735,930	451	12,799	8,771,895	59	432	4,612,870
	県総計	931,794	1,565,786	23,106,785,028	510,312	580,387	6,075,307,047	16,792	629,328	426,195,448	1,319	9,405	110,586,360

第 9 表 一般分保険給付状況（その 8） - 70 歳以上一般分再掲 -

番号 保険者名	療 養 の 給 付 等		療 養 費 等					療 養 諸 費 合 計	
	計		食事療養 生活療養	療養費		移 送 費		件数	費用額
	件数	費用額	件数	件数	費用額	件数	費用額		
1 山形市	309,936	6,090,256,191	4	4,250	44,111,540	0	0	314,190	6,134,367,731
2 米沢市	94,998	2,067,648,048	0	1,008	11,762,390	0	0	96,006	2,079,410,438
3 鶴岡市	178,294	3,258,243,229	7	2,133	17,652,215	0	0	180,434	3,275,895,444
4 酒田市	140,666	3,155,382,394	0	2,136	16,504,452	0	0	142,802	3,171,886,846
5 新庄市	38,601	778,480,364	0	503	4,430,087	0	0	39,104	782,910,451
6 寒江市	48,135	1,037,078,582	1	685	8,422,849	0	0	48,821	1,045,501,431
7 上山市	50,471	1,017,530,629	0	494	3,608,357	0	0	50,965	1,021,138,986
8 村山市	37,337	697,591,201	0	540	4,457,447	0	0	37,877	702,048,648
9 長井市	29,192	577,703,323	0	646	6,967,336	0	0	29,838	584,670,659
10 天童市	78,347	1,705,496,433	0	1,189	11,878,080	0	0	79,536	1,717,374,513
11 東根市	56,099	1,091,223,642	0	669	5,349,595	0	0	56,768	1,096,573,237
12 尾花沢市	22,414	475,092,168	1	356	3,650,131	0	0	22,771	478,742,299
13 南陽市	38,419	771,795,462	0	487	4,184,250	0	0	38,906	775,979,712
市 小計	1,122,909	22,723,521,666	13	15,096	142,978,729	0	0	1,138,018	22,866,500,395
14 中山町	14,573	372,044,331	1	207	2,606,063	0	0	14,781	374,650,394
15 山辺町	18,803	427,838,126	0	285	3,160,830	0	0	19,088	430,998,956
16 大江町	11,800	263,996,304	0	154	1,476,143	0	0	11,954	265,472,447
17 朝日町	10,112	198,881,678	0	223	2,122,681	0	0	10,335	201,004,359
18 西川町	7,705	154,384,577	1	178	1,704,091	0	0	7,884	156,088,668
19 河北町	25,794	538,518,290	0	550	4,915,025	0	0	26,344	543,433,315
20 大石田町	10,221	245,375,365	0	150	1,374,889	0	0	10,371	246,750,254
21 舟形町	7,274	139,966,804	0	52	397,093	0	0	7,326	140,363,897
22 大蔵村	2,733	60,207,960	0	41	265,690	0	0	2,774	60,473,650
27 最上町	10,124	237,810,998	0	77	879,282	0	0	10,201	238,690,280
28 高島町	29,369	612,597,036	1	283	3,213,869	0	0	29,653	615,810,905
29 川西町	19,884	444,384,640	0	320	2,915,412	0	0	20,204	447,300,052
30 白鷹町	17,169	381,361,592	2	202	1,756,160	0	0	17,373	383,117,752
31 飯豊町	8,495	183,879,211	0	223	2,337,679	0	0	8,718	186,216,890
32 小国町	9,533	194,207,514	0	47	253,535	0	0	9,580	194,461,049
36 三川町	8,825	171,803,465	0	119	1,122,909	0	0	8,944	172,926,374
44 遊佐町	18,887	406,573,412	0	351	2,856,485	0	0	19,238	409,429,897
45 庄内町	23,981	608,086,714	1	442	4,260,225	0	0	24,424	612,346,939
46 最上地区	24,411	508,216,755	0	270	3,023,099	0	0	24,681	511,239,854
町村 計	279,693	6,150,134,772	6	4,174	40,641,160	0	0	283,873	6,190,775,932
市町村計	1,402,602	28,873,656,438	19	19,270	183,619,889	0	0	1,421,891	29,057,276,327
301 医師国保	337	7,174,260	0	1	7,330	0	0	338	7,181,590
302 歯科医師	639	17,615,050	0	17	404,827	0	0	656	18,019,877
303 建設国保	39,847	820,428,135	0	666	6,564,155	0	0	40,513	826,992,290
組合 計	40,823	845,217,445	0	684	6,976,312	0	0	41,507	852,193,757
県 総計	1,443,425	29,718,873,883	19	19,954	190,596,201	0	0	1,463,398	29,909,470,084

( 単位 : 円 )

番号 保険者名	療 養 諸 費 合 計			高 額 療 養 費	
	保険者負担分	一部負担金	他法負担分	件数	費用額
1 山形市	4,883,257,906	1,208,961,272	42,148,553	18,253	491,306,912
2 米沢市	1,655,716,752	412,777,142	10,916,544	7,464	183,025,331
3 鶴岡市	2,607,125,958	654,395,945	14,373,541	11,697	269,497,430
4 酒田市	2,524,159,601	629,389,859	18,337,386	10,467	295,869,860
5 新庄市	622,479,063	158,657,918	1,773,470	2,333	69,818,124
6 寒河江市	832,219,168	208,819,245	4,463,018	3,105	90,615,167
7 上山市	812,229,001	204,759,109	4,150,876	10,676	85,939,670
8 村山市	557,917,953	135,651,561	8,479,134	2,210	58,189,159
9 長井市	465,265,004	117,767,219	1,638,436	1,904	41,638,319
10 天童市	1,364,224,257	328,805,013	24,345,243	5,190	152,329,829
11 東根市	872,265,539	215,752,283	8,555,415	3,188	90,186,705
12 尾花沢市	381,470,338	95,203,959	2,068,002	1,276	39,397,075
13 南陽市	618,312,269	153,112,717	4,554,726	2,850	62,064,248
市小計	18,196,642,809	4,524,053,242	145,804,344	80,613	1,929,877,829
14 中山町	297,946,664	75,478,348	1,225,382	1,091	36,471,532
15 山辺町	342,595,972	85,096,353	3,306,631	1,419	39,801,552
16 大江町	212,428,042	52,050,226	994,179	719	23,296,351
17 朝日町	159,615,952	40,217,424	1,170,983	545	15,943,787
18 西川町	124,153,478	31,299,591	635,599	518	11,343,723
19 河北町	432,768,986	107,997,680	2,666,649	1,477	42,899,824
20 大石田町	196,455,681	48,985,612	1,308,961	736	22,324,109
21 舟形町	111,515,970	28,533,742	314,185	371	12,431,146
22 大蔵村	48,292,628	11,709,378	471,644	175	5,940,544
27 最上町	190,006,735	33,015,358	15,668,187	685	20,920,391
28 高島町	490,418,977	122,734,567	2,657,361	2,012	52,905,330
29 川西町	356,046,355	88,223,392	3,030,305	1,517	37,368,742
30 白鷹町	304,985,858	76,119,560	2,012,334	1,270	32,575,021
31 飯豊町	148,375,753	36,042,724	1,798,413	465	14,100,479
32 小国町	154,909,815	38,416,047	1,135,187	326	13,073,962
36 三川町	137,540,306	34,541,913	844,155	582	14,307,275
44 遊佐町	326,257,449	81,230,575	1,941,873	1,390	33,839,215
45 庄内町	486,732,834	122,665,121	2,948,984	2,105	53,124,377
46 最上地区	406,705,503	101,849,458	2,684,893	1,599	42,348,703
町村計	4,927,752,958	1,216,207,069	46,815,905	19,002	525,016,063
市町村計	23,124,395,767	5,740,260,311	192,620,249	99,615	2,454,893,892
301 医師国保	5,733,456	1,434,629	13,505	8	636,674
302 歯科医師	14,288,612	3,700,700	30,565	46	1,301,231
303 建設国保	658,698,292	163,039,751	5,254,247	2,227	62,476,872
組合計	678,720,360	168,175,080	5,298,317	2,281	64,414,777
県総計	23,803,116,127	5,908,435,391	197,918,566	101,896	2,519,308,669

第 9 表 一般分保険給付状況（その 9） - 70 歳以上現役並み所得者分再掲 -

番号	保険者名	療 養 の 給 付 等								
		入 院			入 院 外			歯 科		
		件数	日数	費 用 額	件数	日数	費 用 額	件数	日数	費 用 額
1	山形市	202	2,220	127,370,830	10,508	14,326	133,608,680	2,433	3,775	29,465,720
2	米沢市	57	546	35,272,120	1,986	2,757	27,045,680	371	663	4,945,580
3	鶴岡市	58	470	29,910,960	3,849	5,094	45,826,660	817	1,368	10,118,720
4	酒田市	62	704	47,897,100	3,337	4,701	43,322,800	605	1,100	8,165,830
5	新庄市	24	192	15,165,980	919	1,193	14,511,900	215	353	2,512,960
6	寒河江市	33	366	13,388,300	1,535	2,063	16,501,040	329	537	3,936,700
7	上山市	10	127	5,561,520	1,020	1,343	11,274,760	224	374	2,634,530
8	村山市	23	181	11,675,430	1,083	1,383	11,109,416	250	358	2,502,010
9	長井市	18	106	5,854,370	816	1,075	10,518,480	153	241	1,973,040
10	天童市	30	218	18,247,910	2,323	3,072	26,352,220	468	887	6,789,460
11	東根市	47	443	29,297,560	2,333	3,365	24,884,660	402	662	4,953,290
12	尾花沢市	13	104	4,633,850	870	1,041	9,397,000	103	160	1,269,880
13	南陽市	3	27	2,350,690	1,024	1,240	11,216,730	188	282	1,891,710
	市小計	580	5,704	346,626,620	31,603	42,653	385,570,026	6,558	10,760	81,159,430
14	中山町	10	75	3,306,120	343	446	4,283,010	47	75	491,900
15	山辺町	12	212	8,558,400	394	572	5,170,150	55	82	686,220
16	大江町	8	107	4,490,630	199	235	1,805,730	51	72	732,420
17	朝日町	0	0	13,000	205	223	1,510,060	56	104	556,960
18	西川町	14	216	12,002,940	97	134	1,523,510	17	24	128,840
19	河北町	17	165	12,734,770	653	880	11,919,820	151	230	1,711,840
20	大石田町	4	29	1,584,990	320	392	2,845,170	53	82	615,470
21	舟形町	1	4	212,020	177	236	2,031,080	32	55	682,400
22	大蔵村	6	71	13,111,950	104	124	953,310	18	31	215,640
27	最上町	6	45	4,303,340	293	370	2,958,990	37	70	671,190
28	高島町	15	181	8,952,390	881	1,073	16,023,370	235	375	3,300,280
29	川西町	11	94	5,200,730	670	863	9,464,630	165	284	2,503,160
30	白鷹町	2	5	254,930	236	389	5,558,070	48	62	425,250
31	飯豊町	7	77	5,790,780	118	141	1,655,670	14	22	221,790
32	小国町	12	155	9,221,910	100	125	1,016,280	29	52	264,100
36	三川町	7	66	3,166,010	479	636	4,756,980	90	132	1,196,690
44	遊佐町	7	72	5,699,910	450	589	6,947,720	92	164	1,474,540
45	庄内町	16	132	10,784,810	792	1,325	15,261,090	106	220	1,457,390
46	最上地区	12	120	8,064,430	888	1,088	8,859,875	197	380	2,956,430
	町村計	167	1,826	117,454,060	7,399	9,841	104,544,515	1,493	2,516	20,292,510
	市町村計	747	7,530	464,080,680	39,002	52,494	490,114,541	8,051	13,276	101,451,940
301	医師国保	33	389	20,483,170	675	922	15,862,430	285	388	2,715,880
302	歯科医師	17	115	10,320,250	724	867	25,170,170	18	23	167,870
303	建設国保	65	710	36,263,420	3,464	4,590	53,275,910	593	1,042	7,295,570
	組合計	115	1,214	67,066,840	4,863	6,379	94,308,510	896	1,453	10,179,320
	県総計	862	8,744	531,147,520	43,865	58,873	584,423,051	8,947	14,729	111,631,260

( 単位 : 円 )

番号	保険者名	療 養 の 給 付 等											
		小 計			薬 剤 の 支 給			食 事 療 養 ・ 生 活 療 養			訪 問 看 護		
		件数	日数	費 用 額	件数	(枚数)	費 用 額	(件数)	(日数) (回数)	費 用 額	件数	日数	費 用 額
1	山形市	13,143	20,321	290,445,230	6,771	7,582	89,260,090	186	5,705	3,778,921	6	25	334,890
2	米沢市	2,414	3,966	67,263,380	1,384	1,585	16,842,920	53	1,211	819,420	5	42	385,800
3	鶴岡市	4,724	6,932	85,856,340	2,913	3,307	34,088,350	53	1,111	756,382	4	15	278,160
4	酒田市	4,004	6,505	99,385,730	1,835	2,038	23,418,310	58	1,729	1,214,352	0	0	0
5	新庄市	1,158	1,738	32,190,840	587	657	5,857,510	24	474	327,424	0	0	0
6	寒河江市	1,897	2,966	33,826,040	793	867	8,934,660	29	950	631,818	0	0	0
7	上山市	1,254	1,844	19,470,810	731	819	6,628,950	10	308	210,126	0	0	0
8	村山市	1,356	1,922	25,286,856	901	1,006	9,888,570	21	454	310,362	0	0	0
9	長井市	987	1,422	18,345,890	549	593	7,220,330	18	216	150,412	1	8	103,240
10	天童市	2,821	4,177	51,389,590	1,315	1,444	15,343,740	28	490	332,760	0	0	0
11	東根市	2,782	4,470	59,135,510	1,397	1,584	15,208,150	34	830	572,490	12	30	361,780
12	尾花沢市	986	1,305	15,300,730	582	635	5,910,470	10	174	123,128	0	0	0
13	南陽市	1,215	1,549	15,459,130	674	748	8,336,380	3	50	36,016	7	60	574,180
	市小計	38,741	59,117	813,356,076	20,432	22,865	246,938,430	527	13,702	9,263,611	35	180	2,038,050
14	中山町	400	596	8,081,030	119	135	1,714,310	9	179	119,852	0	0	0
15	山辺町	461	866	14,414,770	250	278	2,309,770	9	413	270,220	0	0	0
16	大江町	258	414	7,028,780	146	153	1,213,740	6	242	161,112	0	0	0
17	朝日町	261	327	2,080,020	148	155	1,218,410	0	0	0	0	0	0
18	西川町	128	374	13,655,290	77	86	1,146,700	10	357	238,644	0	0	0
19	河北町	821	1,275	26,366,430	324	354	3,574,520	15	416	290,108	0	0	0
20	大石田町	377	503	5,045,630	235	266	2,997,820	3	69	48,282	2	16	225,540
21	舟形町	210	295	2,925,500	125	140	1,315,810	1	7	4,680	0	0	0
22	大蔵村	128	226	14,280,900	80	85	917,380	6	186	129,714	0	0	0
27	最上町	336	485	7,933,520	247	276	2,665,360	6	114	78,568	0	0	0
28	高島町	1,131	1,629	28,276,040	629	677	5,791,300	16	465	319,360	0	0	0
29	川西町	846	1,241	17,168,520	558	616	5,330,910	9	240	161,066	0	0	0
30	白鷹町	286	456	6,238,250	166	199	1,970,490	2	8	5,370	0	0	0
31	飯豊町	139	240	7,668,240	80	89	1,048,800	7	168	116,178	0	0	0
32	小国町	141	332	10,502,290	73	75	511,270	12	326	216,724	0	0	0
36	三川町	576	834	9,119,680	296	344	3,055,830	5	130	85,540	0	0	0
44	遊佐町	549	825	14,122,170	171	189	1,558,950	7	143	96,678	0	0	0
45	庄内町	914	1,677	27,503,290	373	427	4,242,140	16	302	213,162	1	1	19,390
46	最上地区	1,097	1,588	19,880,735	643	697	6,947,050	12	251	168,924	12	91	908,130
	町村計	9,059	14,183	242,291,085	4,740	5,241	49,530,560	151	4,016	2,724,182	15	108	1,153,060
	市町村計	47,800	73,300	1,055,647,161	25,172	28,106	296,468,990	678	17,718	11,987,793	50	288	3,191,110
301	医師国保	993	1,699	39,061,480	365	421	10,186,020	25	946	638,888	11	54	690,720
302	歯科医師	759	1,005	35,658,290	485	528	8,599,240	15	226	161,528	2	8	161,560
303	建設国保	4,122	6,342	96,834,900	2,222	2,484	25,668,870	56	1,609	1,167,934	3	14	231,120
	組合計	5,874	9,046	171,554,670	3,072	3,433	44,454,130	96	2,781	1,968,350	16	76	1,083,400
	県総計	53,674	82,346	1,227,201,831	28,244	31,539	340,923,120	774	20,499	13,956,143	66	364	4,274,510

第 9 表 一般分保険給付状況（その 10） - 70 歳以上現役並み所得者分再掲 -

番号 保険者名	療養の給付等		療養費等					療養諸費合計	
	計		食事療養 生活療養 件数	療養費		移送費		件数	費用額
	件数	費用額		件数	費用額	件数	費用額		
1 山形市	19,920	383,819,131	0	245	2,604,680	0	0	20,165	386,423,811
2 米沢市	3,803	85,311,520	0	5	-1,897,782	0	0	3,808	83,413,738
3 鶴岡市	7,641	120,979,232	0	131	976,927	0	0	7,772	121,956,159
4 酒田市	5,839	124,018,392	0	82	615,947	0	0	5,921	124,634,339
5 新庄市	1,745	38,375,774	0	55	504,715	0	0	1,800	38,880,489
6 寒河江市	2,690	43,392,518	0	51	476,777	0	0	2,741	43,869,295
7 上山市	1,985	26,309,886	0	28	240,338	0	0	2,013	26,550,224
8 村山市	2,257	35,485,788	0	46	368,650	0	0	2,303	35,854,438
9 長井市	1,537	25,819,872	0	37	401,370	0	0	1,574	26,221,242
10 天童市	4,136	67,066,090	0	78	537,993	0	0	4,214	67,604,083
11 東根市	4,191	75,277,930	0	68	442,597	0	0	4,259	75,720,527
12 尾花沢市	1,568	21,334,328	0	12	84,722	0	0	1,580	21,419,050
13 南陽市	1,896	24,405,706	0	33	191,140	0	0	1,929	24,596,846
市小計	59,208	1,071,596,167	0	871	5,548,074	0	0	60,079	1,077,144,241
14 中山町	519	9,915,192	0	15	63,835	0	0	534	9,979,027
15 山辺町	711	16,994,760	0	7	46,498	0	0	718	17,041,258
16 大江町	404	8,403,632	0	17	248,799	0	0	421	8,652,431
17 朝日町	409	3,298,430	0	15	128,875	0	0	424	3,427,305
18 西川町	205	15,040,634	0	7	34,720	0	0	212	15,075,354
19 河北町	1,145	30,231,058	0	11	56,575	0	0	1,156	30,287,633
20 大石田町	614	8,317,272	0	5	61,800	0	0	619	8,379,072
21 舟形町	335	4,245,990	0	8	92,615	0	0	343	4,338,605
22 大蔵村	208	15,327,994	0	4	11,295	0	0	212	15,339,289
27 最上町	583	10,677,448	0	0	0	0	0	583	10,677,448
28 高島町	1,760	34,386,700	0	22	348,200	0	0	1,782	34,734,900
29 川西町	1,404	22,660,496	0	17	75,010	0	0	1,421	22,735,506
30 白鷹町	452	8,214,110	0	7	50,650	0	0	459	8,264,760
31 飯豊町	219	8,833,218	0	3	20,960	0	0	222	8,854,178
32 小国町	214	11,230,284	0	6	49,872	0	0	220	11,280,156
36 三川町	872	12,261,050	0	5	18,355	0	0	877	12,279,405
44 遊佐町	720	15,777,798	0	27	136,266	0	0	747	15,914,064
45 庄内町	1,288	31,977,982	0	34	234,656	0	0	1,322	32,212,638
46 最上地区	1,752	27,904,839	0	13	40,805	0	0	1,765	27,945,644
町村計	13,814	295,698,887	0	223	1,719,786	0	0	14,037	297,418,673
市町村計	73,022	1,367,295,054	0	1,094	7,267,860	0	0	74,116	1,374,562,914
301 医師国保	1,369	50,577,108	0	3	15,541	0	0	1,372	50,592,649
302 歯科医師	1,246	44,580,618	0	10	59,880	0	0	1,256	44,640,498
303 建設国保	6,347	123,902,824	0	125	1,132,076	0	0	6,472	125,034,900
組合計	8,962	219,060,550	0	138	1,207,497	0	0	9,100	220,268,047
県総計	81,984	1,586,355,604	0	1,232	8,475,357	0	0	83,216	1,594,830,961



( 単位 : 円 )

番号 保険者名	療 養 諸 費 合 計			高 額 療 養 費	
	保険者負担分	一部負担金	他法負担分	件数	費用額
1 山形市	268,964,171	115,137,737	2,321,903	185	26,164,663
2 米沢市	57,719,130	25,279,859	414,749	83	6,563,627
3 鶴岡市	85,069,963	36,927,713	-41,517	171	11,067,680
4 酒田市	86,786,448	37,077,093	770,798	111	11,058,919
5 新庄市	27,096,517	11,765,202	18,770	54	5,040,570
6 寒河江市	30,466,858	13,110,561	291,876	38	1,774,999
7 上山市	18,506,508	7,996,669	47,047	20	1,748,484
8 村山市	24,982,493	10,461,019	410,926	17	1,298,782
9 長井市	18,300,623	7,880,989	39,630	38	1,496,088
10 天童市	47,197,245	20,293,927	112,911	40	3,829,416
11 東根市	52,802,335	21,963,967	954,225	68	5,414,523
12 尾花沢市	14,969,432	6,098,952	350,666	6	22,253
13 南陽市	17,205,597	7,111,720	279,529	20	995,458
市小計	750,067,320	321,105,408	5,971,513	851	76,475,462
14 中山町	6,938,930	2,989,179	50,918	11	774,929
15 山辺町	11,819,960	5,213,218	8,080	11	727,373
16 大江町	5,993,714	2,652,867	5,850	10	898,085
17 朝日町	2,399,112	1,025,047	3,146	-1	-598,195
18 西川町	10,460,118	4,608,036	7,200	30	3,713,138
19 河北町	21,097,017	9,190,616	0	31	3,715,709
20 大石田町	5,848,088	2,525,134	5,850	17	444,856
21 舟形町	3,035,202	1,303,403	0	0	0
22 大蔵村	10,690,851	4,648,438	0	7	3,504,884
27 最上町	7,445,343	2,573,404	658,701	9	729,706
28 高畠町	24,196,338	10,512,274	26,288	33	3,410,905
29 川西町	15,852,778	6,851,142	31,586	34	2,065,245
30 白鷹町	5,783,261	2,416,618	64,881	14	925,906
31 飯豊町	6,155,498	2,698,680	0	6	678,846
32 小国町	7,811,168	3,468,988	0	9	1,660,885
36 三川町	8,561,437	3,712,118	5,850	8	207,072
44 遊佐町	11,102,552	4,754,952	56,560	25	1,427,970
45 庄内町	22,476,266	9,391,359	345,013	25	2,829,839
46 最上地区	19,497,153	8,266,576	181,915	17	757,385
町村計	207,164,786	88,802,049	1,451,838	296	27,874,538
市町村計	957,232,106	409,907,457	7,423,351	1,147	104,350,000
301 医師国保	35,171,337	15,219,407	201,905	26	2,646,351
302 歯科医師	31,192,841	13,427,465	20,192	38	7,284,893
303 建設国保	87,056,739	37,523,882	454,279	118	9,552,732
組合計	153,420,917	66,170,754	676,376	182	19,483,976
県 総計	1,110,653,023	476,078,211	8,099,727	1,329	123,833,976

第 9 表 一般分保険給付状況（その 1 1） ー未就学児分再掲ー

番号 保険者名	療 養 の 給 付 等								
	入 院			入 院 外			歯 科		
	件数	日数	費 用 額	件数	日数	費 用 額	件数	日数	費 用 額
1 山形市	115	940	44,329,990	5,863	7,826	55,110,780	1,123	1,482	11,168,630
2 米沢市	29	190	11,638,760	1,391	1,983	18,395,640	298	388	2,627,470
3 鶴岡市	78	568	39,788,390	2,931	3,877	22,648,040	619	845	5,526,210
4 酒田市	29	129	8,054,510	2,233	3,178	17,888,790	284	393	2,094,230
5 新庄市	19	86	3,719,550	920	1,172	6,605,340	166	236	1,497,890
6 寒河江市	18	108	2,132,250	1,068	1,487	8,897,770	224	285	1,570,430
7 上山市	11	58	3,529,760	761	1,066	5,807,560	127	140	1,001,310
8 村山市	26	410	13,744,720	837	1,125	6,295,710	122	152	919,520
9 長井市	10	47	5,772,300	753	1,327	8,971,380	135	166	1,064,170
10 天童市	29	146	9,116,820	1,981	2,650	17,831,240	387	537	3,126,820
11 東根市	24	113	5,526,670	1,473	1,906	13,758,630	320	414	2,603,460
12 尾花沢市	13	67	2,640,230	517	675	4,720,180	96	135	1,037,600
13 南陽市	14	102	4,697,020	1,005	1,434	11,118,490	183	237	1,689,170
市 小計	415	2,964	154,690,970	21,733	29,706	198,049,550	4,084	5,410	35,926,910
14 中山町	3	11	243,700	198	258	1,565,140	38	53	302,670
15 山辺町	6	30	1,582,090	265	330	2,129,920	41	52	290,020
16 大江町	2	13	481,520	244	323	1,803,530	83	96	499,450
17 朝日町	1	2	143,080	234	293	1,901,680	42	54	345,460
18 西川町	0	0	0	22	26	128,930	2	2	14,150
19 河北町	7	34	937,170	603	947	4,489,810	74	86	509,000
20 大石田町	3	21	1,465,030	263	352	1,885,330	19	24	183,430
21 舟形町	2	9	189,860	163	201	2,195,360	17	23	157,900
22 大蔵村	11	293	19,805,780	49	61	298,930	14	14	84,620
27 最上町	5	19	877,550	191	249	1,300,980	30	38	263,310
28 高島町	9	36	2,013,620	784	1,115	6,479,200	187	269	2,962,500
29 川西町	3	44	2,147,100	454	739	5,006,130	112	157	1,011,840
30 白鷹町	2	11	656,820	311	456	3,938,330	37	55	359,890
31 飯豊町	2	4	255,180	231	383	2,199,100	43	55	367,830
32 小国町	2	11	342,640	32	39	220,480	11	15	115,910
36 三川町	7	25	1,847,220	217	281	1,611,950	51	63	408,320
44 遊佐町	2	9	362,460	307	442	2,427,600	40	48	251,130
45 庄内町	11	91	6,994,290	604	865	5,133,390	53	68	347,670
46 最上地区	9	41	2,103,700	585	703	4,722,750	95	145	964,150
町村 計	87	704	42,448,810	5,757	8,063	49,438,540	989	1,317	9,439,250
市町村計	502	3,668	197,139,780	27,490	37,769	247,488,090	5,073	6,727	45,366,160
301 医師国保	4	52	4,168,010	296	400	2,645,470	105	126	832,750
302 歯科医師	8	36	2,055,980	730	981	6,121,390	68	82	478,310
303 建設国保	148	957	61,827,520	7,498	10,458	69,287,060	1,294	1,699	10,827,530
組合 計	160	1,045	68,051,510	8,524	11,839	78,053,920	1,467	1,907	12,138,590
県 総計	662	4,713	265,191,290	36,014	49,608	325,542,010	6,540	8,634	57,504,750

( 単位 : 円 )

番号 保険者名	療 養 の 給 付 等											
	小 計			薬 剤 の 支 給			食 事 療 養			訪 問 看 護		
	件数	日数	費 用 額	件数	(枚数)	費 用 額	(件数)	(日数)	費 用 額	件数	日数	費 用 額
1 山形市	7,101	10,248	110,609,400	3,925	5,027	18,797,480	84	2,062	1,352,198	2	2	44,780
2 米沢市	1,718	2,561	32,661,870	1,137	1,537	6,046,490	12	263	169,030	36	157	2,475,400
3 鶴岡市	3,628	5,290	67,962,640	1,971	2,581	9,191,580	63	1,169	760,360	0	0	0
4 酒田市	2,546	3,700	28,037,530	1,618	2,188	8,336,790	27	215	141,814	2	2	20,100
5 新庄市	1,105	1,494	11,822,780	613	762	2,883,230	17	170	110,350	0	0	0
6 寒河江市	1,310	1,880	12,600,450	756	988	3,310,700	7	62	38,084	12	49	639,030
7 上山市	899	1,264	10,338,630	552	769	2,934,110	6	38	23,818	0	0	0
8 村山市	985	1,687	20,959,950	659	820	2,682,130	26	1,151	685,920	0	0	0
9 長井市	898	1,540	15,807,850	586	869	3,268,540	8	82	53,678	0	0	0
10 天童市	2,397	3,333	30,074,880	1,543	1,999	6,297,320	24	258	167,648	0	0	0
11 東根市	1,817	2,433	21,888,760	1,191	1,481	5,617,710	18	187	122,008	21	145	1,931,470
12 尾花沢市	626	877	8,398,010	408	495	1,853,670	10	98	62,880	12	77	976,650
13 南陽市	1,202	1,773	17,504,680	580	797	2,555,780	8	91	60,340	0	0	0
市小計	26,232	38,080	388,667,430	15,539	20,313	73,775,530	310	5,846	3,748,128	85	432	6,087,430
14 中山町	239	322	2,111,510	163	202	683,790	2	13	8,420	0	0	0
15 山辺町	312	412	4,002,030	205	245	875,740	5	47	31,130	0	0	0
16 大江町	329	432	2,784,500	180	213	935,640	2	14	9,260	0	0	0
17 朝日町	277	349	2,390,220	140	178	555,870	1	2	1,280	0	0	0
18 西川町	24	28	143,080	18	19	85,460	0	0	0	0	0	0
19 河北町	684	1,067	5,935,980	341	413	1,404,510	4	56	34,312	0	0	0
20 大石田町	285	397	3,533,790	190	235	752,520	3	38	25,120	0	0	0
21 舟形町	182	233	2,543,120	113	136	458,180	1	8	5,320	0	0	0
22 大蔵村	74	368	20,189,330	36	39	117,100	11	658	421,920	0	0	0
27 最上町	226	306	2,441,840	156	194	604,340	4	35	23,150	0	0	0
28 高島町	980	1,420	11,455,320	656	878	2,753,820	5	67	43,630	0	0	0
29 川西町	569	940	8,165,070	389	595	1,902,980	3	105	68,800	0	0	0
30 白鷹町	350	522	4,955,040	237	333	1,156,270	1	15	9,900	0	0	0
31 飯豊町	276	442	2,822,110	168	256	1,101,560	2	5	3,350	0	0	0
32 小国町	45	65	679,030	28	34	165,380	2	17	10,880	0	0	0
36 三川町	275	369	3,867,490	134	159	535,740	5	49	32,410	0	0	0
44 遊佐町	349	499	3,041,190	226	291	1,151,830	2	22	14,530	0	0	0
45 庄内町	668	1,024	12,475,350	475	663	2,434,430	9	226	148,840	0	0	0
46 最上地区	689	889	7,790,600	349	408	1,464,080	9	91	59,340	0	0	0
町村計	6,833	10,084	101,326,600	4,204	5,491	19,139,240	71	1,468	951,592	0	0	0
市町村計	33,065	48,164	489,994,030	19,743	25,804	92,914,770	381	7,314	4,699,720	85	432	6,087,430
301 医師国保	405	578	7,646,230	210	278	1,124,710	4	98	69,456	0	0	0
302 歯科医師	806	1,099	8,655,680	494	654	2,292,660	6	39	25,560	0	0	0
303 建設国保	8,940	13,114	141,942,110	5,289	6,908	26,312,150	117	1,551	1,078,254	0	0	0
組合計	10,151	14,791	158,244,020	5,993	7,840	29,729,520	127	1,688	1,173,270	0	0	0
県 総計	43,216	62,955	648,238,050	25,736	33,644	122,644,290	508	9,002	5,872,990	85	432	6,087,430

第 9 表 一般分保険給付状況（その 12） ー未就学児分再掲ー

番号 保険者名	療養の給付等		療養費等					療養諸費合計	
	計		食事療養 件数	療養費		移送費		件数	費用額
	件数	費用額		件数	費用額	件数	費用額		
1 山形市	11,028	130,803,858	0	47	943,934	0	0	11,075	131,747,792
2 米沢市	2,891	41,352,790	0	5	142,342	0	0	2,896	41,495,132
3 鶴岡市	5,599	77,914,580	0	34	1,618,289	0	0	5,633	79,532,869
4 酒田市	4,166	36,536,234	0	8	182,352	0	0	4,174	36,718,586
5 新庄市	1,718	14,816,360	0	8	124,935	0	0	1,726	14,941,295
6 寒河江市	2,078	16,588,264	0	5	56,715	0	0	2,083	16,644,979
7 上山市	1,451	13,296,558	0	4	72,830	0	0	1,455	13,369,388
8 村山市	1,644	24,328,000	0	1	5,605	0	0	1,645	24,333,605
9 長井市	1,484	19,130,068	0	10	92,409	0	0	1,494	19,222,477
10 天童市	3,940	36,539,848	0	8	147,270	0	0	3,948	36,687,118
11 東根市	3,029	29,559,948	0	3	33,430	0	0	3,032	29,593,378
12 尾花沢市	1,046	11,291,210	0	2	22,730	0	0	1,048	11,313,940
13 南陽市	1,782	20,120,800	0	1	35,360	0	0	1,783	20,156,160
市小計	41,856	472,278,518	0	136	3,478,201	0	0	41,992	475,756,719
14 中山町	402	2,803,720	0	1	3,835	0	0	403	2,807,555
15 山辺町	517	4,908,900	0	1	12,000	0	0	518	4,920,900
16 大江町	509	3,729,400	0	3	19,770	0	0	512	3,749,170
17 朝日町	417	2,947,370	0	1	38,902	0	0	418	2,986,272
18 西川町	42	228,540	0	0	0	0	0	42	228,540
19 河北町	1,025	7,374,802	0	0	0	0	0	1,025	7,374,802
20 大石田町	475	4,311,430	0	3	32,278	0	0	478	4,343,708
21 舟形町	295	3,006,620	0	0	0	0	0	295	3,006,620
22 大蔵村	110	20,728,350	0	0	0	0	0	110	20,728,350
27 最上町	382	3,069,330	0	0	0	0	0	382	3,069,330
28 高島町	1,636	14,252,770	0	0	0	0	0	1,636	14,252,770
29 川西町	958	10,136,850	0	0	0	0	0	958	10,136,850
30 白鷹町	587	6,121,210	0	0	0	0	0	587	6,121,210
31 飯豊町	444	3,927,020	0	1	25,300	0	0	445	3,952,320
32 小国町	73	855,290	0	0	0	0	0	73	855,290
36 三川町	409	4,435,640	0	3	218,580	0	0	412	4,654,220
44 遊佐町	575	4,207,550	0	0	0	0	0	575	4,207,550
45 庄内町	1,143	15,058,620	0	6	95,850	0	0	1,149	15,154,470
46 最上地区	1,038	9,314,020	0	8	66,460	0	0	1,046	9,380,480
町村計	11,037	121,417,432	0	27	512,975	0	0	11,064	121,930,407
市町村計	52,893	593,695,950	0	163	3,991,176	0	0	53,056	597,687,126
301 医師国保	615	8,840,396	0	2	44,772	0	0	617	8,885,168
302 歯科医師	1,300	10,973,900	0	10	279,058	0	0	1,310	11,252,958
303 建設国保	14,229	169,332,514	0	28	575,786	0	0	14,257	169,908,300
組合計	16,144	189,146,810	0	40	899,616	0	0	16,184	190,046,426
県 総計	69,037	782,842,760	0	203	4,890,792	0	0	69,240	787,733,552

( 単位 : 円 )

番号 保険者名	療 養 諸 費 合 計			高 額 療 養 費	
	保険者負担分	一部負担金	他法負担分	件数	費用額
1 山形市	104,748,865	6,074,541	20,924,386	60	5,302,138
2 米沢市	33,108,931	1,641,804	6,744,397	98	3,574,125
3 鶴岡市	63,297,722	5,092,722	11,142,425	38	3,139,938
4 酒田市	29,306,081	842,900	6,569,605	12	1,039,760
5 新庄市	11,901,156	284,263	2,755,876	7	160,556
6 寒河江市	13,295,080	155,040	3,194,859	5	133,300
7 上山市	10,682,084	450,368	2,236,936	5	414,016
8 村山市	19,074,608	-1,213,206	6,472,203	13	1,232,072
9 長井市	15,353,396	747,576	3,121,505	5	120,109
10 天童市	29,264,544	123,136	7,299,438	9	867,239
11 東根市	23,613,884	-4,044,749	10,024,243	10	414,876
12 尾花沢市	9,031,896	380,325	1,901,719	11	294,921
13 南陽市	16,118,356	486,288	3,551,516	6	436,570
市 小計	378,796,603	11,021,008	85,939,108	279	17,129,620
14 中山町	2,241,748	9,372	556,435	0	0
15 山辺町	3,921,326	20,296	979,278	3	38,417
16 大江町	2,994,748	12,084	742,338	1	316
17 朝日町	2,388,353	208,943	388,976	0	0
18 西川町	182,832	0	45,708	0	0
19 河北町	5,880,944	76,066	1,417,792	2	74,744
20 大石田町	3,462,510	190,632	690,566	3	141,186
21 舟形町	2,402,680	71,632	532,308	5	56,492
22 大蔵村	16,364,384	2,904,376	1,459,590	10	2,670,732
27 最上町	2,443,994	16,100	609,236	0	0
28 高畠町	11,380,122	262,339	2,610,309	4	290,340
29 川西町	8,074,940	301,619	1,760,291	3	252,507
30 白鷹町	4,892,048	139,394	1,089,768	8	126,466
31 飯豊町	3,160,976	2,956	788,388	0	0
32 小国町	678,588	75,940	100,762	0	0
36 三川町	3,707,318	126,724	820,178	2	108,966
44 遊佐町	3,358,826	13,138	835,586	1	18,573
45 庄内町	12,049,384	1,084,189	2,020,897	14	984,683
46 最上地区	7,474,392	172,662	1,733,426	5	158,029
町村 計	97,060,113	5,688,462	19,181,832	61	4,921,451
市町村計	475,856,716	16,709,470	105,120,940	340	22,051,071
301 医師国保	7,076,945	596,503	1,211,720	0	0
302 歯科医師	8,986,117	16,336	2,250,505	2	154,914
303 建設国保	135,518,026	6,138,624	28,251,650	42	6,382,308
組合 計	151,581,088	6,751,463	31,713,875	44	6,537,222
県 総計	627,437,804	23,460,933	136,834,815	384	28,588,293

第 10 表 退職分保険給付給付状況（その 1）

番号	保険者名	療 養 の 給 付 等								
		入 院			入 院 外			歯 科		
		件数	日数	費 用 額	件数	日数	費 用 額	件数	日数	費 用 額
1	山形市	0	0	121,890	3	4	20,380	2	7	105,400
2	米沢市	0	0	0	3	4	48,290	0	0	0
3	鶴岡市	0	0	0	17	18	101,700	8	19	161,600
4	酒田市	0	0	0	8	9	46,360	1	1	5,950
5	新庄市	0	0	-4,560	3	11	294,810	0	0	0
6	寒河江市	0	0	-16,710	1	1	3,020	1	3	12,770
7	上山市	0	0	0	7	9	60,890	0	0	0
8	村山市	0	0	-8,430	0	0	-2,270	0	0	0
9	長井市	0	0	-6,000	6	7	55,500	1	2	10,740
10	天童市	0	0	-26,830	3	4	49,840	0	0	0
11	東根市	0	0	-330	3	18	253,400	1	3	6,700
12	尾花沢市	0	0	-6,330	0	0	-6,740	0	0	0
13	南陽市	0	0	-6,330	4	4	-80	1	1	4,020
	市小計	0	0	46,370	58	89	925,100	15	36	307,180
14	中山町	-1	-17	-930,640	0	0	-66,830	0	0	0
15	山辺町	0	0	-8,000	0	0	0	0	0	0
16	大江町	0	0	-4,360	0	0	0	0	0	0
17	朝日町	0	0	0	1	1	1,550	0	0	0
18	西川町	0	0	0	1	1	4,850	0	0	0
19	河北町	0	0	-6,000	0	0	-1,000	0	0	0
20	大石田町	0	0	-6,000	0	0	0	0	0	0
21	舟形町	0	0	0	1	1	5,250	0	0	0
22	大蔵村	0	0	0	2	2	9,070	0	0	0
27	最上町	0	0	0	0	0	0	0	0	0
28	高島町	0	0	0	0	0	0	0	0	0
29	川西町	2	36	2,097,970	2	3	65,570	0	0	0
30	白鷹町	0	0	0	3	4	264,570	2	5	17,480
31	飯豊町	0	0	0	0	0	0	0	0	0
32	小国町	0	0	0	0	0	0	0	0	0
36	三川町	0	0	0	-10	-17	-95,910	0	0	0
44	遊佐町	0	0	0	3	3	26,480	2	3	14,100
45	庄内町	0	0	0	0	0	-3,000	0	0	0
46	最上地区	0	0	0	2	2	8,730	1	6	60,600
	町村計	1	19	1,142,970	5	0	219,330	5	14	92,180
	市町村計	1	19	1,189,340	63	89	1,144,430	20	50	399,360
301	医師国保	-	-	-	-	-	-	-	-	-
302	歯科医師	-	-	-	-	-	-	-	-	-
303	建設国保	-	-	-	-	-	-	-	-	-
	組合計	-	-	-	-	-	-	-	-	-
	県 総計	1	19	1,189,340	63	89	1,144,430	20	50	399,360

( 単位 : 円 )

番号	保険者名	療 養 の 給 付 等											
		小 計			薬 剤 の 支 給			食 事 療 養 ・ 生 活 療 養			訪 問 看 護		
		件数	日数	費 用 額	件数	(枚数)	費 用 額	(件数)	(日数)	費 用 額	件数	日数	費 用 額
1	山形市	5	11	247,670	4	5	16,920	0	0	0	0	0	0
2	米沢市	3	4	48,290	2	3	10,110	0	0	0	0	0	0
3	鶴岡市	25	37	263,300	16	17	92,240	0	0	0	0	0	0
4	酒田市	9	10	52,310	2	2	28,270	0	0	0	0	0	0
5	新庄市	3	11	290,250	1	1	2,560	0	0	0	0	0	0
6	寒河江市	2	4	-920	0	0	0	0	0	0	0	0	0
7	上山市	7	9	60,890	5	7	51,970	0	0	0	0	0	0
8	村山市	0	0	-10,700	0	0	0	0	0	0	0	0	0
9	長井市	7	9	60,240	4	5	32,920	0	0	0	0	0	0
10	天童市	3	4	23,010	2	2	5,390	0	0	0	0	0	0
11	東根市	4	21	259,770	2	3	14,070	0	0	0	0	0	0
12	尾花沢市	0	0	-13,070	0	0	-8,040	0	0	0	0	0	0
13	南陽市	5	5	-2,390	4	4	41,250	0	0	0	0	0	0
	市小計	73	125	1,278,650	42	49	287,660	0	0	0	0	0	0
14	中山町	-1	-17	-997,470	2	2	9,490	-2	-93	-61,120	0	0	0
15	山辺町	0	0	-8,000	0	0	0	0	0	0	0	0	0
16	大江町	0	0	-4,360	0	0	0	0	0	0	0	0	0
17	朝日町	1	1	1,550	1	1	23,830	0	0	0	0	0	0
18	西川町	1	1	4,850	1	1	3,420	0	0	0	0	0	0
19	河北町	0	0	-7,000	0	0	0	0	0	0	0	0	0
20	大石田町	0	0	-6,000	0	0	0	0	0	0	0	0	0
21	舟形町	1	1	5,250	1	1	2,900	0	0	0	0	0	0
22	大蔵村	2	2	9,070	2	2	11,140	0	0	0	0	0	0
27	最上町	0	0	0	0	0	0	0	0	0	0	0	0
28	高畠町	0	0	0	0	0	0	0	0	0	0	0	0
29	川西町	4	39	2,163,540	0	0	0	2	100	64,800	0	0	0
30	白鷹町	5	9	282,050	2	2	26,080	0	0	0	0	0	0
31	飯豊町	0	0	0	0	0	0	0	0	0	0	0	0
32	小国町	0	0	0	0	0	0	0	0	0	0	0	0
36	三川町	-10	-17	-95,910	-11	-11	-22,780	0	0	0	0	0	0
44	遊佐町	5	6	40,580	1	1	5,410	0	0	0	0	0	0
45	庄内町	0	0	-3,000	0	0	0	0	0	0	0	0	0
46	最上地区	3	8	69,330	2	2	21,780	0	0	0	0	0	0
	町村計	11	33	1,454,480	1	1	81,270	0	7	3,680	0	0	0
	市町村計	84	158	2,733,130	43	50	368,930	0	7	3,680	0	0	0
301	医師国保	-	-	-	-	-	-	-	-	-	-	-	-
302	歯科医師	-	-	-	-	-	-	-	-	-	-	-	-
303	建設国保	-	-	-	-	-	-	-	-	-	-	-	-
	組合計	-	-	-	-	-	-	-	-	-	-	-	-
	県総計	84	158	2,733,130	43	50	368,930	0	7	3,680	0	0	0

第 10 表 退職分保険給付給付状況（その2）

番号	保険者名	療 養 の 給 付 等		療 養 費 等								
		計		食事療養	療 養 費				安んま・マッサージ			
		件数	費用額	生活療養 件数	診 療 費 件数 費用額	補 装 具 件数 費用額	柔道整復師 件数 費用額	安んま・マッサージ 件数 費用額				
1	山形市	9	264,590	0	0	0	0	0	0	0	0	0
2	米沢市	5	58,400	0	0	0	0	0	0	0	0	0
3	鶴岡市	41	355,540	0	0	0	0	1	2,415	0	0	0
4	酒田市	11	80,580	0	0	0	0	-3	-1,370	0	0	0
5	新庄市	4	292,810	0	0	0	0	0	0	0	0	0
6	寒河江市	2	-920	0	0	0	0	0	0	0	0	0
7	上山市	12	112,860	0	0	0	0	0	0	0	0	0
8	村山市	0	-10,700	0	0	0	0	0	0	0	0	0
9	長井市	11	93,160	0	0	0	0	0	0	0	0	0
10	天童市	5	28,400	0	0	0	0	0	0	0	0	0
11	東根市	6	273,840	0	0	0	0	0	0	0	0	0
12	尾花沢市	0	-21,110	0	0	0	0	0	0	0	0	0
13	南陽市	9	38,860	0	0	0	0	0	0	0	0	0
	市小計	115	1,566,310	0	0	0	0	-2	1,045	0	0	0
14	中山町	1	-1,049,100	0	0	0	0	0	0	0	0	0
15	山辺町	0	-8,000	0	0	0	0	0	0	0	0	0
16	大江町	0	-4,360	0	0	0	0	0	0	0	0	0
17	朝日町	2	25,380	0	0	0	0	0	0	0	0	0
18	西川町	2	8,270	0	0	0	0	0	0	0	0	0
19	河北町	0	-7,000	0	0	0	0	0	0	0	0	0
20	大石田町	0	-6,000	0	0	0	0	0	0	0	0	0
21	舟形町	2	8,150	0	0	0	0	0	0	0	0	0
22	大蔵村	4	20,210	0	0	0	0	0	0	0	0	0
27	最上町	0	0	0	0	0	0	0	0	0	0	0
28	高島町	0	0	0	0	0	0	1	3,350	0	0	0
29	川西町	4	2,228,340	0	0	0	0	0	0	0	0	0
30	白鷹町	7	308,130	0	0	0	0	0	0	0	0	0
31	飯豊町	0	0	0	0	0	0	0	0	0	0	0
32	小国町	0	0	0	0	0	0	1	2,415	0	0	0
36	三川町	-21	-118,690	0	0	0	0	1	5,160	0	0	0
44	遊佐町	6	45,990	0	0	0	0	0	0	0	0	0
45	庄内町	0	-3,000	0	0	0	0	2	23,530	0	0	0
46	最上地区	5	91,110	0	0	0	0	0	0	0	0	0
	町村計	12	1,539,430	0	0	0	0	5	34,455	0	0	0
	市町村計	127	3,105,740	0	0	0	0	3	35,500	0	0	0
301	医師国保	-	-	-	-	-	-	-	-	-	-	-
302	歯科医師	-	-	-	-	-	-	-	-	-	-	-
303	建設国保	-	-	-	-	-	-	-	-	-	-	-
	組合計	-	-	-	-	-	-	-	-	-	-	-
	県 総計	127	3,105,740	0	0	0	0	3	35,500	0	0	0



( 単位 : 円 )

番号	保険者名	療 養 費 等							
		療 養 費					移 送 費		
		ハリ・キュウ		そ の 他		小 計		件数	費用額
		件数	費用額	件数	費用額	件数	費用額		
1	山形市	0	0	0	0	0	0	0	0
2	米沢市	0	0	0	0	0	0	0	0
3	鶴岡市	0	0	0	0	1	2,415	0	0
4	酒田市	0	0	0	0	-3	-1,370	0	0
5	新庄市	0	0	0	0	0	0	0	0
6	寒河江市	0	0	0	0	0	0	0	0
7	上山市	0	0	0	0	0	0	0	0
8	村山市	0	0	0	0	0	0	0	0
9	長井市	0	0	0	0	0	0	0	0
10	天童市	0	0	0	0	0	0	0	0
11	東根市	0	0	0	0	0	0	0	0
12	尾花沢市	0	0	0	0	0	0	0	0
13	南陽市	0	0	0	0	0	0	0	0
	市小計	0	0	0	0	-2	1,045	0	0
14	中山町	0	0	0	0	0	0	0	0
15	山辺町	0	0	0	0	0	0	0	0
16	大江町	0	0	0	0	0	0	0	0
17	朝日町	0	0	0	0	0	0	0	0
18	西川町	0	0	0	0	0	0	0	0
19	河北町	0	0	0	0	0	0	0	0
20	大石田町	0	0	0	0	0	0	0	0
21	舟形町	0	0	0	0	0	0	0	0
22	大蔵村	0	0	0	0	0	0	0	0
27	最上町	0	0	0	0	0	0	0	0
28	高畠町	0	0	0	0	1	3,350	0	0
29	川西町	0	0	0	0	0	0	0	0
30	白鷹町	0	0	0	0	0	0	0	0
31	飯豊町	0	0	0	0	0	0	0	0
32	小国町	0	0	0	0	1	2,415	0	0
36	三川町	0	0	0	0	1	5,160	0	0
44	遊佐町	0	0	0	0	0	0	0	0
45	庄内町	0	0	0	0	2	23,530	0	0
46	最上地区	0	0	0	0	0	0	0	0
	町村計	0	0	0	0	5	34,455	0	0
	市町村計	0	0	0	0	3	35,500	0	0
301	医師国保	-	-	-	-	-	-	-	-
302	歯科医師	-	-	-	-	-	-	-	-
303	建設国保	-	-	-	-	-	-	-	-
	組合計	-	-	-	-	-	-	-	-
	県総計	0	0	0	0	3	35,500	0	0

第 10 表 退職分保険給付給付状況（その 3）

（ 単位 ： 円 ）

番号 保険者名	療 養 諸 費 合 計					高 額 療 養 費		高 額 介 護 合 算 療 養 費	
	件数	費用額	保険者負担分	一部負担金	他法負担分	件数	給付額	件数	給付額
1 山形市	9	264,590	185,213	82,191	-2,814	0	37,967	0	0
2 米沢市	5	58,400	40,880	-2,208	19,728	0	0	1	185,643
3 鶴岡市	42	357,955	250,568	107,387	0	1	627	0	0
4 酒田市	8	79,210	55,447	19,007	4,756	1	20,455	0	0
5 新庄市	4	292,810	204,967	78,788	9,055	2	165,190	0	0
6 寒河江市	2	-920	-644	-276	0	0	-5,013	0	0
7 上山市	12	112,860	79,002	33,858	0	0	0	0	0
8 村山市	0	-10,700	-7,490	-3,210	0	0	0	0	0
9 長井市	11	93,160	65,212	28,048	-100	0	0	0	0
10 天童市	5	28,400	19,880	11,140	-2,620	0	-4,200	0	0
11 東根市	6	273,840	191,688	82,152	0	2	15,699	0	0
12 尾花沢市	0	-21,110	-14,777	-4,090	-2,243	0	-2,145	0	0
13 南陽市	9	38,860	27,202	11,658	0	2	51,053	0	0
市小計	113	1,567,355	1,097,148	444,445	25,762	8	279,633	1	185,643
14 中山町	1	-1,049,100	-709,926	-339,174	0	0	-4,899	0	0
15 山辺町	0	-8,000	-5,600	-2,400	0	0	-2,400	0	0
16 大江町	0	-4,360	-3,052	-1,308	0	0	-1,308	0	0
17 朝日町	2	25,380	17,766	7,614	0	0	0	0	0
18 西川町	2	8,270	5,789	2,481	0	0	0	0	0
19 河北町	0	-7,000	-4,900	-2,100	0	0	-1,800	0	0
20 大石田町	0	-6,000	-4,200	-600	-1,200	0	0	0	0
21 舟形町	2	8,150	5,705	2,445	0	0	0	0	0
22 大蔵村	4	20,210	14,147	6,063	0	0	0	0	0
27 最上町	0	0	0	0	0	0	0	0	0
28 高島町	1	3,350	2,345	1,005	0	0	0	0	0
29 川西町	4	2,228,340	1,553,278	546,736	128,326	1	461,584	0	0
30 白鷹町	7	308,130	215,691	59,539	32,900	1	39,585	0	0
31 飯豊町	0	0	0	0	0	0	0	0	0
32 小国町	1	2,415	1,690	725	0	0	0	0	0
36 三川町	-20	-113,530	-79,471	-34,059	0	0	0	0	0
44 遊佐町	6	45,990	32,193	13,797	0	0	0	0	0
45 庄内町	2	20,530	14,371	6,159	0	0	0	0	0
46 最上地区	5	91,110	63,777	27,333	0	1	100,154	0	0
町村計	17	1,573,885	1,119,603	294,256	160,026	3	590,916	0	0
市町村計	130	3,141,240	2,216,751	738,701	185,788	11	870,549	1	185,643
301 医師国保	-	-	-	-	-	-	-	-	-
302 歯科医師	-	-	-	-	-	-	-	-	-
303 建設国保	-	-	-	-	-	-	-	-	-
組合計	-	-	-	-	-	-	-	-	-
県 総計	130	3,141,240	2,216,751	738,701	185,788	11	870,549	1	185,643



第 10 表 退職分保険給付給付状況（その 4） ー未就学児分再掲ー

番号	保険者名	療 養 の 給 付 等								
		入 院			入 院 外			歯 科		
		件数	日数	費 用 額	件数	日数	費 用 額	件数	日数	費 用 額
1	山形市	0	0	0	0	0	0	0	0	0
2	米沢市	0	0	0	0	0	0	0	0	0
3	鶴岡市	0	0	0	0	0	0	0	0	0
4	酒田市	0	0	0	0	0	0	0	0	0
5	新庄市	0	0	0	0	0	0	0	0	0
6	寒河江市	0	0	0	0	0	0	0	0	0
7	上山市	0	0	0	0	0	0	0	0	0
8	村山市	0	0	0	0	0	0	0	0	0
9	長井市	0	0	0	0	0	0	0	0	0
10	天童市	0	0	0	0	0	0	0	0	0
11	東根市	0	0	0	0	0	0	0	0	0
12	尾花沢市	0	0	0	0	0	0	0	0	0
13	南陽市	0	0	0	0	0	0	0	0	0
	市小計	0	0	0	0	0	0	0	0	0
14	中山町	0	0	0	0	0	0	0	0	0
15	山辺町	0	0	0	0	0	0	0	0	0
16	大江町	0	0	0	0	0	0	0	0	0
17	朝日町	0	0	0	0	0	0	0	0	0
18	西川町	0	0	0	0	0	0	0	0	0
19	河北町	0	0	0	0	0	0	0	0	0
20	大石田町	0	0	0	0	0	0	0	0	0
21	舟形町	0	0	0	0	0	0	0	0	0
22	大蔵村	0	0	0	0	0	0	0	0	0
27	最上町	0	0	0	0	0	0	0	0	0
28	高畠町	0	0	0	0	0	0	0	0	0
29	川西町	0	0	0	0	0	0	0	0	0
30	白鷹町	0	0	0	0	0	0	0	0	0
31	飯豊町	0	0	0	0	0	0	0	0	0
32	小国町	0	0	0	0	0	0	0	0	0
36	三川町	0	0	0	0	0	0	0	0	0
44	遊佐町	0	0	0	0	0	0	0	0	0
45	庄内町	0	0	0	0	0	0	0	0	0
46	最上地区	0	0	0	0	0	0	0	0	0
	町村計	0	0	0	0	0	0	0	0	0
	市町村計	0	0	0	0	0	0	0	0	0
301	医師国保	-	-	-	-	-	-	-	-	-
302	歯科医師	-	-	-	-	-	-	-	-	-
303	建設国保	-	-	-	-	-	-	-	-	-
	組合計	-	-	-	-	-	-	-	-	-
	県総計	0	0	0	0	0	0	0	0	0

( 単位 : 円 )

番号	保険者名	療 養 の 給 付 等											
		小 計			薬 剤 の 支 給			食 事 療 養			訪 問 看 護		
		件数	日数	費 用 額	件数	(枚数)	費 用 額	(件数)	(日数)	費 用 額	件数	日数	費 用 額
1	山形市	0	0	0	0	0	0	0	0	0	0	0	0
2	米沢市	0	0	0	0	0	0	0	0	0	0	0	0
3	鶴岡市	0	0	0	0	0	0	0	0	0	0	0	0
4	酒田市	0	0	0	0	0	0	0	0	0	0	0	0
5	新庄市	0	0	0	0	0	0	0	0	0	0	0	0
6	寒河江市	0	0	0	0	0	0	0	0	0	0	0	0
7	上山市	0	0	0	0	0	0	0	0	0	0	0	0
8	村山市	0	0	0	0	0	0	0	0	0	0	0	0
9	長井市	0	0	0	0	0	0	0	0	0	0	0	0
10	天童市	0	0	0	0	0	0	0	0	0	0	0	0
11	東根市	0	0	0	0	0	0	0	0	0	0	0	0
12	尾花沢市	0	0	0	0	0	0	0	0	0	0	0	0
13	南陽市	0	0	0	0	0	0	0	0	0	0	0	0
	市小計	0	0	0	0	0	0	0	0	0	0	0	0
14	中山町	0	0	0	0	0	0	0	0	0	0	0	0
15	山辺町	0	0	0	0	0	0	0	0	0	0	0	0
16	大江町	0	0	0	0	0	0	0	0	0	0	0	0
17	朝日町	0	0	0	0	0	0	0	0	0	0	0	0
18	西川町	0	0	0	0	0	0	0	0	0	0	0	0
19	河北町	0	0	0	0	0	0	0	0	0	0	0	0
20	大石田町	0	0	0	0	0	0	0	0	0	0	0	0
21	舟形町	0	0	0	0	0	0	0	0	0	0	0	0
22	大蔵村	0	0	0	0	0	0	0	0	0	0	0	0
27	最上町	0	0	0	0	0	0	0	0	0	0	0	0
28	高畠町	0	0	0	0	0	0	0	0	0	0	0	0
29	川西町	0	0	0	0	0	0	0	0	0	0	0	0
30	白鷹町	0	0	0	0	0	0	0	0	0	0	0	0
31	飯豊町	0	0	0	0	0	0	0	0	0	0	0	0
32	小国町	0	0	0	0	0	0	0	0	0	0	0	0
36	三川町	0	0	0	0	0	0	0	0	0	0	0	0
44	遊佐町	0	0	0	0	0	0	0	0	0	0	0	0
45	庄内町	0	0	0	0	0	0	0	0	0	0	0	0
46	最上地区	0	0	0	0	0	0	0	0	0	0	0	0
	町村計	0	0	0	0	0	0	0	0	0	0	0	0
	市町村計	0	0	0	0	0	0	0	0	0	0	0	0
301	医師国保	-	-	-	-	-	-	-	-	-	-	-	-
302	歯科医師	-	-	-	-	-	-	-	-	-	-	-	-
303	建設国保	-	-	-	-	-	-	-	-	-	-	-	-
	組合計	-	-	-	-	-	-	-	-	-	-	-	-
	県 総計	0	0	0	0	0	0	0	0	0	0	0	0

第 10 表 退職分保険給付給付状況（その5） ー未就学児分再掲ー

番号 保険者名	療 養 の 給 付 等		療 養 費 等					療 養 諸 費 合 計	
	計		食事療養 件数	療養費		移 送 費		件数	費用額
	件数	費用額		件数	費用額	件数	費用額		
1 山形市	0	0	0	0	0	0	0	0	0
2 米沢市	0	0	0	0	0	0	0	0	0
3 鶴岡市	0	0	0	0	0	0	0	0	0
4 酒田市	0	0	0	0	0	0	0	0	0
5 新庄市	0	0	0	0	0	0	0	0	0
6 寒河江市	0	0	0	0	0	0	0	0	0
7 上山市	0	0	0	0	0	0	0	0	0
8 村山市	0	0	0	0	0	0	0	0	0
9 長井市	0	0	0	0	0	0	0	0	0
10 天童市	0	0	0	0	0	0	0	0	0
11 東根市	0	0	0	0	0	0	0	0	0
12 尾花沢市	0	0	0	0	0	0	0	0	0
13 南陽市	0	0	0	0	0	0	0	0	0
市 小計	0	0	0	0	0	0	0	0	0
14 中山町	0	0	0	0	0	0	0	0	0
15 山辺町	0	0	0	0	0	0	0	0	0
16 大江町	0	0	0	0	0	0	0	0	0
17 朝日町	0	0	0	0	0	0	0	0	0
18 西川町	0	0	0	0	0	0	0	0	0
19 河北町	0	0	0	0	0	0	0	0	0
20 大石田町	0	0	0	0	0	0	0	0	0
21 舟形町	0	0	0	0	0	0	0	0	0
22 大蔵村	0	0	0	0	0	0	0	0	0
27 最上町	0	0	0	0	0	0	0	0	0
28 高島町	0	0	0	0	0	0	0	0	0
29 川西町	0	0	0	0	0	0	0	0	0
30 白鷹町	0	0	0	0	0	0	0	0	0
31 飯豊町	0	0	0	0	0	0	0	0	0
32 小国町	0	0	0	0	0	0	0	0	0
36 三川町	0	0	0	0	0	0	0	0	0
44 遊佐町	0	0	0	0	0	0	0	0	0
45 庄内町	0	0	0	0	0	0	0	0	0
46 最上地区	0	0	0	0	0	0	0	0	0
町村 計	0	0	0	0	0	0	0	0	0
市町村計	0	0	0	0	0	0	0	0	0
301 医師国保	-	-	-	-	-	-	-	-	-
302 歯科医師	-	-	-	-	-	-	-	-	-
303 建設国保	-	-	-	-	-	-	-	-	-
組合 計	-	-	-	-	-	-	-	-	-
県 総計	0	0	0	0	0	0	0	0	0

( 単位 : 円 )

番号 保険者名	療 養 諸 費 合 計			高 額 療 養 費	
	保険者負担分	一部負担金	他法負担分	件数	費用額
1 山形市	0	0	0	0	0
2 米沢市	0	0	0	0	0
3 鶴岡市	0	0	0	0	0
4 酒田市	0	0	0	0	0
5 新庄市	0	0	0	0	0
6 寒河江市	0	0	0	0	0
7 上山市	0	0	0	0	0
8 村山市	0	0	0	0	0
9 長井市	0	0	0	0	0
10 天童市	0	0	0	0	0
11 東根市	0	0	0	0	0
12 尾花沢市	0	0	0	0	0
13 南陽市	0	0	0	0	0
市 小計	0	0	0	0	0
14 中山町	0	0	0	0	0
15 山辺町	0	0	0	0	0
16 大江町	0	0	0	0	0
17 朝日町	0	0	0	0	0
18 西川町	0	0	0	0	0
19 河北町	0	0	0	0	0
20 大石田町	0	0	0	0	0
21 舟形町	0	0	0	0	0
22 大蔵村	0	0	0	0	0
27 最上町	0	0	0	0	0
28 高島町	0	0	0	0	0
29 川西町	0	0	0	0	0
30 白鷹町	0	0	0	0	0
31 飯豊町	0	0	0	0	0
32 小国町	0	0	0	0	0
36 三川町	0	0	0	0	0
44 遊佐町	0	0	0	0	0
45 庄内町	0	0	0	0	0
46 最上地区	0	0	0	0	0
町村 計	0	0	0	0	0
市町村計	0	0	0	0	0
301 医師国保	-	-	-	-	-
302 歯科医師	-	-	-	-	-
303 建設国保	-	-	-	-	-
組合 計	-	-	-	-	-
県 総計	0	0	0	0	0

第 11 表 全被保険者分保険給付状況（その 1）

番号	保険者名	療 養 の 給 付 等								
		入 院			入 院 外			歯 科		
		件数	日数	費 用 額	件数	日数	費 用 額	件数	日数	費 用 額
1	山形市	10,939	190,732	6,627,487,674	437,754	636,068	6,009,264,596	99,749	158,271	1,238,552,130
2	米沢市	3,896	62,854	2,385,930,716	131,846	201,289	1,909,834,848	27,992	48,892	383,687,210
3	鶴岡市	6,089	94,642	3,613,913,621	252,044	364,625	3,361,057,318	53,305	86,980	637,889,430
4	酒田市	5,265	88,702	3,131,107,570	205,962	302,843	3,070,742,348	35,119	61,830	450,996,130
5	新庄市	1,829	29,796	1,046,763,723	60,495	81,321	813,231,673	14,328	21,992	152,391,970
6	寒河江市	2,019	35,310	1,079,074,694	73,067	102,284	1,056,729,655	16,182	25,872	197,126,770
7	上山市	1,821	31,415	1,034,684,919	68,082	99,618	944,099,443	13,372	22,076	163,780,620
8	村山市	1,565	26,885	848,584,878	54,526	74,575	715,891,088	11,663	18,360	145,940,400
9	長井市	1,171	17,890	709,052,740	43,402	61,576	597,711,486	8,047	12,436	101,496,940
10	天童市	3,208	55,731	1,817,783,811	116,584	163,176	1,605,900,459	26,795	44,991	344,644,760
11	東根市	2,314	39,475	1,324,355,110	87,971	119,525	1,140,084,684	19,806	31,237	248,654,910
12	尾花沢市	1,048	17,100	590,063,776	38,351	51,640	523,258,162	6,941	11,033	85,061,940
13	南陽市	1,339	21,081	799,242,246	59,837	90,270	921,156,876	12,120	20,021	141,837,470
	市小計	42,503	711,613	25,008,045,478	1,629,921	2,348,810	22,668,962,636	345,419	563,991	4,292,060,680
14	中山町	608	9,524	352,902,880	24,307	34,397	342,491,200	3,693	6,424	49,641,250
15	山辺町	847	16,324	474,221,125	27,729	39,931	371,759,743	5,231	8,896	71,217,820
16	大江町	445	7,008	249,438,600	17,178	23,826	221,071,460	4,116	6,361	47,029,020
17	朝日町	420	6,606	252,156,398	15,986	21,172	206,787,690	3,094	5,323	40,948,720
18	西川町	452	7,914	254,831,410	10,216	13,555	131,440,440	2,561	4,473	31,611,280
19	河北町	1,072	17,800	586,644,627	38,151	52,692	521,936,248	9,088	14,348	114,183,150
20	大石田町	477	8,467	295,570,890	16,334	21,779	199,602,721	2,953	4,488	33,788,020
21	舟形町	339	5,439	183,251,690	11,178	14,849	131,666,015	2,577	4,005	30,207,760
22	大蔵村	290	6,047	168,418,900	5,395	7,197	111,836,420	1,361	1,896	15,591,090
27	最上町	504	8,925	277,522,440	16,658	23,013	250,546,450	3,495	6,227	63,963,490
28	高島町	1,136	18,077	741,838,665	43,361	62,974	626,215,673	12,076	20,374	157,064,390
29	川西町	811	11,961	507,855,770	31,428	47,020	496,833,360	6,437	10,980	90,602,370
30	白鷹町	882	14,653	473,786,730	24,167	34,037	344,259,140	5,127	8,599	64,142,780
31	飯豊町	356	5,657	223,362,550	12,535	17,452	170,984,460	2,437	3,784	32,045,930
32	小国町	397	6,248	238,834,270	11,438	15,378	131,525,330	2,331	4,422	31,922,850
36	三川町	368	6,107	196,170,310	13,877	19,843	175,374,130	2,868	4,428	36,327,260
44	遊佐町	734	10,668	457,008,430	29,879	40,787	406,072,770	5,116	8,637	71,549,040
45	庄内町	1,306	22,002	782,480,472	39,896	60,645	653,212,055	7,369	13,353	93,614,380
46	最上地区	1,279	20,653	704,860,496	40,812	54,572	509,588,281	7,468	13,605	97,714,470
	町村計	12,723	210,080	7,421,156,653	430,525	605,119	6,003,203,586	89,398	150,623	1,173,165,070
	市町村計	55,226	921,693	32,429,202,131	2,060,446	2,953,929	28,672,166,222	434,817	714,614	5,465,225,750
301	医師国保	188	1,990	111,498,690	10,131	13,123	124,952,290	3,873	5,533	40,227,140
302	歯科医師	300	2,584	139,056,710	17,745	23,211	215,771,130	2,125	2,910	20,786,770
303	建設国保	2,060	22,304	1,145,939,485	115,330	155,079	1,425,220,431	26,119	42,983	324,209,300
	組合計	2,548	26,878	1,396,494,885	143,206	191,413	1,765,943,851	32,117	51,426	385,223,210
	県 総計	57,774	948,571	33,825,697,016	2,203,652	3,145,342	30,438,110,073	466,934	766,040	5,850,448,960



( 単位 : 円 )

番号	保険者名	療 養 の 給 付 等								
		小 計			薬 剤 の 支 給			食 事 療 養 ・ 生 活 療 養		
		件数	日数	費 用 額	件数	(枚数)	費 用 額	(件数)	(日数)	費 用 額
1	山形市	548,442	985,071	13,875,304,400	282,096	324,621	3,235,945,482	10,344	523,418	351,082,623
2	米沢市	163,734	313,035	4,679,452,774	100,942	118,346	1,220,372,437	3,660	167,120	109,961,598
3	鶴岡市	311,438	546,247	7,612,860,369	178,693	205,425	1,960,550,000	5,755	248,832	167,227,988
4	酒田市	246,346	453,375	6,652,846,048	122,149	138,994	1,465,133,720	5,099	235,673	158,907,202
5	新庄市	76,652	133,109	2,012,387,366	44,143	50,119	530,157,710	1,719	79,155	53,349,439
6	寒河江市	91,268	163,466	2,332,931,119	42,548	48,538	601,220,147	1,893	96,259	64,355,525
7	上山市	83,275	153,109	2,142,564,982	49,202	57,398	597,380,403	1,729	86,450	57,958,336
8	村山市	67,754	119,820	1,710,416,366	40,591	46,288	398,906,421	1,472	72,872	48,260,440
9	長井市	52,620	91,902	1,408,261,166	29,821	35,205	369,171,404	1,101	46,792	31,202,547
10	天童市	146,587	263,898	3,768,329,030	73,310	84,547	916,991,182	3,045	271,804	100,273,673
11	東根市	110,091	190,237	2,713,094,704	62,644	71,071	676,150,872	2,219	105,683	70,437,194
12	尾花沢市	46,340	79,773	1,198,383,878	24,378	27,522	285,880,750	1,009	45,536	30,169,659
13	南陽市	73,296	131,372	1,862,236,592	41,588	50,650	518,914,746	1,238	50,797	36,160,248
	市小計	2,017,843	3,624,414	51,969,068,794	1,092,105	1,258,724	12,776,775,274	40,283	2,030,391	1,279,346,472
14	中山町	28,608	50,345	745,035,330	9,892	11,388	147,694,390	568	25,513	17,184,253
15	山辺町	33,807	65,151	917,198,688	17,192	19,697	202,412,113	807	44,439	29,693,560
16	大江町	21,739	37,195	517,539,080	10,353	11,813	126,950,580	424	18,565	12,338,825
17	朝日町	19,500	33,101	499,892,808	11,101	12,451	123,823,810	410	17,027	11,416,626
18	西川町	13,229	25,942	417,883,130	7,204	8,067	91,217,520	425	21,309	14,016,267
19	河北町	48,311	84,840	1,222,764,025	20,610	23,646	240,920,820	979	48,763	32,518,875
20	大石田町	19,764	34,734	528,961,631	11,084	12,610	127,980,840	460	22,177	14,716,272
21	舟形町	14,094	24,293	345,125,465	8,302	9,482	91,145,855	316	14,150	9,664,425
22	大蔵村	7,046	15,140	295,846,410	4,279	4,801	61,786,450	276	15,346	11,287,156
27	最上町	20,657	38,165	592,032,380	13,597	15,801	193,075,600	474	24,087	16,141,204
28	高島町	56,573	101,425	1,525,118,728	31,748	36,726	448,050,126	1,076	47,892	32,289,492
29	川西町	38,676	69,961	1,095,291,500	25,446	31,317	328,649,490	781	31,723	21,113,697
30	白鷹町	30,176	57,289	882,188,650	17,493	20,830	244,059,730	813	39,628	26,206,800
31	飯豊町	15,328	26,893	426,392,940	9,332	10,994	133,662,970	337	14,963	9,955,508
32	小国町	14,166	26,048	402,282,450	9,339	10,934	129,978,550	386	16,595	11,154,590
36	三川町	17,113	30,378	407,871,700	8,644	9,937	82,179,160	346	16,341	11,045,808
44	遊佐町	35,729	60,092	934,630,240	16,347	18,236	202,629,420	662	24,920	16,927,554
45	庄内町	48,571	96,000	1,529,306,907	17,814	20,366	232,359,930	1,272	59,589	39,759,671
46	最上地区	49,559	88,830	1,312,163,247	29,534	33,260	338,375,408	1,215	55,404	37,434,410
	町村計	532,646	965,822	14,597,525,309	279,311	322,356	3,546,952,762	12,027	558,431	374,864,993
	市町村計	2,550,489	4,590,236	66,566,594,103	1,371,416	1,581,080	16,323,728,036	52,310	2,588,822	1,654,211,465
301	医師国保	14,192	20,646	276,678,120	5,810	6,559	98,429,020	166	4,825	3,242,881
302	歯科医師	20,170	28,705	375,614,610	10,114	11,612	138,883,800	265	5,687	3,796,058
303	建設国保	143,509	220,366	2,895,369,216	74,562	85,125	799,963,185	1,871	53,259	35,999,832
	組合計	177,871	269,717	3,547,661,946	90,486	103,296	1,037,276,005	2,302	63,771	43,038,771
	県総計	2,728,360	4,859,953	70,114,256,049	1,461,902	1,684,376	17,361,004,041	54,612	2,652,593	1,697,250,236

第 11 表 全被保険者分保険給付状況（その2）

番号	保険者名	療 養 の 給 付 等					療 養 費 等				
		訪 問 看 護			計		食事療養 生活療養	療 養 費			
		件数	日数	費用額	件数	費用額		件数	診 療 費		補 装 具
							件数		費用額	件数	費用額
1	山形市	1,749	13,303	145,574,900	832,287	17,607,907,405	18	404	12,717,195	529	18,361,038
2	米沢市	797	3,474	41,100,050	265,473	6,050,886,859	0	81	2,860,559	119	4,020,876
3	鶴岡市	775	4,685	56,295,290	490,906	9,796,933,647	22	198	18,610,060	330	9,356,516
4	酒田市	326	2,847	31,379,910	368,821	8,308,266,880	0	79	6,095,617	146	4,591,883
5	新庄市	95	727	8,141,050	120,890	2,604,035,565	8	64	478,860	62	1,942,983
6	寒河江市	245	1,302	17,959,640	134,061	3,016,466,431	1	50	1,107,200	110	3,311,270
7	上山市	314	2,439	30,886,630	132,791	2,828,790,351	0	22	806,170	108	2,748,348
8	村山市	128	885	10,736,090	108,473	2,168,319,317	1	21	301,690	58	1,959,714
9	長井市	251	901	12,477,480	82,692	1,821,112,597	4	111	1,118,020	62	1,956,066
10	天童市	378	3,666	52,494,880	220,275	4,838,088,765	0	87	4,036,800	209	6,573,449
11	東根市	298	2,094	24,508,630	173,033	3,484,191,400	0	67	847,713	82	2,097,392
12	尾花沢市	53	252	3,111,060	70,771	1,517,545,347	1	11	721,200	47	1,381,632
13	南陽市	499	1,915	22,022,410	115,383	2,439,333,996	2	52	747,155	62	1,741,097
	市小計	5,908	38,490	456,688,020	3,115,856	66,481,878,560	57	1,247	50,448,239	1,924	60,042,264
14	中山町	55	340	4,180,130	38,555	914,094,103	4	24	1,591,380	34	1,272,609
15	山辺町	83	805	10,579,050	51,082	1,159,883,411	4	47	2,033,925	41	1,100,462
16	大江町	51	272	3,217,140	32,143	660,045,625	1	8	140,560	25	903,007
17	朝日町	24	160	1,660,260	30,625	636,793,504	0	0	0	27	550,978
18	西川町	28	359	3,833,970	20,461	526,950,887	2	12	315,170	13	440,351
19	河北町	151	1,386	16,988,010	69,072	1,513,191,730	3	6	154,880	62	1,549,385
20	大石田町	4	24	344,330	30,852	672,003,073	1	1	13,640	27	822,315
21	舟形町	19	36	526,710	22,415	446,462,455	0	2	229,706	13	374,460
22	大蔵村	24	155	1,571,610	11,349	370,491,626	0	0	0	4	176,566
27	最上町	20	36	522,500	34,274	801,771,684	0	48	698,630	18	752,798
28	高畠町	232	566	6,854,080	88,553	2,012,312,426	3	27	263,820	59	1,908,820
29	川西町	157	794	8,452,730	64,279	1,453,507,417	1	32	363,760	33	995,712
30	白鷹町	66	299	4,477,240	47,735	1,156,932,420	4	18	46,015	30	956,258
31	飯豊町	33	107	1,248,070	24,693	571,259,488	1	42	427,420	14	469,285
32	小国町	43	136	1,603,320	23,548	545,018,910	0	3	40,006	13	486,390
36	三川町	15	112	1,346,300	25,772	502,442,968	2	5	275,480	23	764,516
44	遊佐町	68	581	6,348,420	52,144	1,160,535,634	0	0	0	24	963,828
45	庄内町	58	343	3,974,080	66,443	1,805,400,588	5	25	467,383	43	1,782,640
46	最上地区	76	321	3,792,890	79,169	1,691,765,955	2	29	291,850	43	1,277,691
	町村計	1,207	6,832	81,520,840	813,164	18,600,863,904	33	329	7,353,625	546	17,548,071
	市町村計	7,115	45,322	538,208,860	3,929,020	85,082,742,464	90	1,576	57,801,864	2,470	77,590,335
301	医師国保	16	113	1,526,260	20,018	379,876,281	0	1	5,870	5	124,359
302	歯科医師	41	292	3,623,310	30,325	521,917,778	0	2	59,070	24	789,373
303	建設国保	121	752	8,244,580	218,192	3,739,576,813	0	73	653,945	160	4,104,260
	組合計	178	1,157	13,394,150	268,535	4,641,370,872	0	76	718,885	189	5,017,992
	県総計	7,293	46,479	551,603,010	4,197,555	89,724,113,336	90	1,652	58,520,749	2,659	82,608,327

( 単位 : 円 )

番号	保険者名	療 養 費 等							
		療 養 費							
		柔道整復師		アンマ・マッサージ		ハリ・キュウ		そ の 他	
		件数	費用額	件数	費用額	件数	費用額	件数	費用額
1	山形市	10,599	75,373,740	602	17,273,140	587	5,951,410	0	0
2	米沢市	2,818	21,155,238	93	1,712,720	46	498,325	0	0
3	鶴岡市	6,806	40,729,717	0	0	204	5,464,860	18	603,866
4	酒田市	5,570	37,503,660	113	2,475,290	10	44,210	0	0
5	新庄市	1,976	12,904,900	12	442,560	18	446,900	0	0
6	寒河江市	2,185	16,458,892	51	1,468,590	23	240,700	0	0
7	上山市	1,362	7,822,813	59	1,739,110	35	171,050	0	0
8	村山市	1,387	9,289,551	29	783,710	3	14,640	0	0
9	長井市	1,525	12,054,838	16	274,090	31	521,668	2	42,730
10	天童市	3,224	19,693,883	199	6,038,110	159	1,810,520	0	0
11	東根市	2,136	13,277,171	14	741,510	13	111,220	0	0
12	尾花沢市	1,262	8,775,586	3	108,360	10	35,940	0	0
13	南陽市	1,596	10,661,886	71	1,551,460	25	120,000	0	0
	市小計	42,446	285,701,875	1,262	34,608,650	1,164	15,431,443	20	646,596
14	中山町	604	5,136,419	19	966,570	9	115,610	0	0
15	山辺町	751	6,530,445	13	391,430	34	611,990	0	0
16	大江町	498	3,855,754	2	33,870	0	0	0	0
17	朝日町	607	4,713,445	0	0	0	0	0	0
18	西川町	496	4,133,554	12	65,750	0	0	0	0
19	河北町	1,402	9,519,706	9	132,820	1	11,480	0	0
20	大石田町	470	2,663,119	0	0	0	0	0	0
21	舟形町	264	1,517,116	0	0	0	0	2	0
22	大蔵村	132	721,500	0	0	0	0	0	0
27	最上町	255	1,444,264	0	0	0	0	0	0
28	高畠町	1,063	6,896,956	54	2,662,980	15	212,280	1	192,050
29	川西町	860	6,467,815	18	184,610	0	0	0	0
30	白鷹町	503	3,480,653	11	357,420	24	327,290	0	0
31	飯豊町	547	4,506,780	0	0	0	0	0	0
32	小国町	168	923,842	0	0	0	0	0	0
36	三川町	483	2,859,688	0	0	0	0	0	0
44	遊佐町	1,041	6,917,191	0	0	30	502,040	0	0
45	庄内町	1,397	9,628,047	3	34,400	20	628,170	0	0
46	最上地区	873	5,556,497	29	1,147,100	12	58,960	0	0
	町村計	12,414	87,472,791	170	5,976,950	145	2,467,820	3	192,050
	市町村計	54,860	373,174,666	1,432	40,585,600	1,309	17,899,263	23	838,646
301	医師国保	126	643,067	1	13,530	7	25,920	0	0
302	歯科医師	578	2,744,452	24	1,439,320	22	136,150	5	35,420
303	建設国保	4,867	29,813,964	27	236,440	58	634,790	0	0
	組合計	5,571	33,201,483	52	1,689,290	87	796,860	5	35,420
	県総計	60,431	406,376,149	1,484	42,274,890	1,396	18,696,123	28	874,066

第 11 表 全被保険者分保険給付状況（その 3）

（ 単位 ： 円 ）

番号	保険者名	療 養 費 等				療 養 諸 費 合 計	
		療 養 費		移 送 費		件数	費用額
		小 計		件数	費用額		
件数	費用額	件数	費用額				
1	山形市	12,721	129,676,523	0	0	845,026	17,737,583,928
2	米沢市	3,157	30,247,718	0	0	268,630	6,081,134,577
3	鶴岡市	7,556	74,765,019	0	0	498,484	9,871,698,666
4	酒田市	5,918	50,710,660	0	0	374,739	8,358,977,540
5	新庄市	2,132	16,216,203	0	0	123,030	2,620,251,768
6	寒河江市	2,419	22,586,652	0	0	136,481	3,039,053,083
7	上山市	1,586	13,287,491	0	0	134,377	2,842,077,842
8	村山市	1,498	12,349,305	0	0	109,972	2,180,668,622
9	長井市	1,747	15,967,412	0	0	84,443	1,837,080,009
10	天童市	3,878	38,152,762	2	144,521	224,155	4,876,386,048
11	東根市	2,312	17,075,006	0	0	175,345	3,501,266,406
12	尾花沢市	1,333	11,022,718	0	0	72,105	1,528,568,065
13	南陽市	1,806	14,821,598	0	0	117,191	2,454,155,594
	市小計	48,063	446,879,067	2	144,521	3,163,978	66,928,902,148
14	中山町	690	9,082,588	0	0	39,249	923,176,691
15	山辺町	886	10,668,252	0	0	51,972	1,170,551,663
16	大江町	533	4,933,191	0	0	32,677	664,978,816
17	朝日町	634	5,264,423	0	0	31,259	642,057,927
18	西川町	533	4,954,825	0	0	20,996	531,905,712
19	河北町	1,480	11,368,271	0	0	70,555	1,524,560,001
20	大石田町	498	3,499,074	0	0	31,351	675,502,147
21	舟形町	281	2,121,282	0	0	22,696	448,583,737
22	大蔵村	136	898,066	0	0	11,485	371,389,692
27	最上町	321	2,895,692	0	0	34,595	804,667,376
28	高畠町	1,219	12,136,906	0	0	89,775	2,024,449,332
29	川西町	943	8,011,897	0	0	65,223	1,461,519,314
30	白鷹町	586	5,167,636	0	0	48,325	1,162,100,056
31	飯豊町	603	5,403,485	0	0	25,297	576,662,973
32	小国町	184	1,450,238	0	0	23,732	546,469,148
36	三川町	511	3,899,684	0	0	26,285	506,342,652
44	遊佐町	1,095	8,383,059	0	0	53,239	1,168,918,693
45	庄内町	1,488	12,540,640	1	175,720	67,937	1,818,116,948
46	最上地区	986	8,332,098	0	0	80,157	1,700,098,053
	町村計	13,607	121,011,307	1	175,720	826,805	18,722,050,931
	市町村計	61,670	567,890,374	3	320,241	3,990,783	85,650,953,079
301	医師国保	140	812,746	0	0	20,158	380,689,027
302	歯科医師	655	5,203,785	0	0	30,980	527,121,563
303	建設国保	5,185	35,443,399	0	0	223,377	3,775,020,212
	組合計	5,980	41,459,930	0	0	274,515	4,682,830,802
	県総計	67,650	609,350,304	3	320,241	4,265,298	90,333,783,881



第 12 表 診療費諸率（その1） 一般分

番号	保険者名	100人当たり受診件数（受診率）						
		診療費				調剤	食事療養 生活療養	訪問看護
		入院	入院外	歯科	計			
1	山形市	24.634	985.770	224.620	1,235.024	635.242	23.294	3.939
2	米沢市	26.556	898.664	190.798	1,116.018	688.024	24.947	5.432
3	鶴岡市	23.098	956.024	202.174	1,181.295	677.782	21.831	2.940
4	酒田市	24.302	950.630	162.096	1,137.027	563.799	23.536	1.505
5	新庄市	24.332	804.736	190.608	1,019.675	587.229	22.868	1.264
6	寒河江市	25.772	932.678	206.548	1,164.999	543.120	24.164	3.127
7	上山市	26.709	998.460	196.128	1,221.297	721.575	25.359	4.605
8	村山市	29.467	1,026.662	219.601	1,275.730	764.282	27.716	2.410
9	長井市	23.528	871.931	161.664	1,057.123	599.096	22.122	5.043
10	天童市	25.767	936.394	215.221	1,177.382	588.819	24.458	3.036
11	東根市	24.895	946.401	213.072	1,184.368	673.932	23.873	3.206
12	尾花沢市	26.378	965.291	174.704	1,166.373	613.592	25.396	1.334
13	南陽市	21.373	955.036	193.440	1,169.848	663.751	19.761	7.965
	市小計	24.777	950.108	201.349	1,176.234	636.604	23.482	3.444
14	中山町	27.079	1,080.791	164.206	1,272.076	439.751	25.345	2.446
15	山辺町	30.845	1,009.796	190.495	1,231.136	626.074	29.388	3.023
16	大江町	24.330	939.202	225.041	1,188.573	566.047	23.182	2.788
17	朝日町	23.102	879.263	170.187	1,072.552	610.561	22.552	1.320
18	西川町	40.905	924.434	231.765	1,197.104	651.855	38.462	2.534
19	河北町	28.085	999.502	238.093	1,265.680	539.953	25.648	3.956
20	大石田町	28.529	976.914	176.615	1,182.057	662.919	27.512	0.239
21	舟形町	27.033	891.308	205.502	1,123.844	661.962	25.199	1.515
22	大蔵村	40.446	752.162	189.819	982.427	596.513	38.494	3.347
27	最上町	24.115	797.033	167.225	988.373	650.574	22.679	0.957
28	高畠町	23.389	892.753	248.631	1,164.772	653.655	22.154	4.777
29	川西町	24.316	944.575	193.478	1,162.369	764.833	23.414	4.719
30	白鷹町	30.818	844.305	179.071	1,054.193	611.146	28.407	2.306
31	飯豊町	23.467	826.302	160.646	1,010.415	615.162	22.215	2.175
32	小国町	28.706	827.043	168.547	1,024.295	675.271	27.910	3.109
36	三川町	24.355	919.060	189.808	1,133.223	572.799	22.899	0.993
44	遊佐町	22.802	928.114	158.869	1,109.786	507.797	20.565	2.112
45	庄内町	28.397	867.493	160.230	1,056.121	387.345	27.658	1.261
46	最上地区	26.161	834.731	152.731	1,013.622	604.050	24.852	1.555
	町村計	26.805	907.103	188.350	1,122.258	588.504	25.341	2.543
	市町村計	25.216	940.788	198.532	1,164.537	626.181	23.885	3.249
301	医師国保	9.756	525.739	200.986	736.482	301.505	8.614	0.830
302	歯科医師	10.508	621.541	74.431	706.480	354.256	9.282	1.436
303	建設国保	13.245	741.529	167.935	922.709	479.406	12.030	0.778
	組合計	12.530	704.234	157.940	874.704	444.977	11.320	0.875
	県総計	24.138	920.690	195.083	1,139.912	610.785	22.818	3.047

番号	保険者名	1件当たり日数 (日)						
		診療費				調剤	食事療養 生活療養	訪問看護
		入院	入院外	歯科	計			
1	山形市	17.44	1.45	1.59	1.80	1.15	50.60	7.61
2	米沢市	16.13	1.53	1.75	1.91	1.17	45.66	4.36
3	鶴岡市	15.54	1.45	1.63	1.75	1.15	43.24	6.05
4	酒田市	16.85	1.47	1.76	1.84	1.14	46.22	8.73
5	新庄市	16.29	1.34	1.53	1.74	1.14	46.05	7.65
6	寒河江市	17.49	1.40	1.60	1.79	1.14	50.85	5.31
7	上山市	17.25	1.46	1.65	1.84	1.17	50.00	7.77
8	村山市	17.18	1.37	1.57	1.77	1.14	49.51	6.91
9	長井市	15.28	1.42	1.55	1.75	1.18	42.50	3.59
10	天童市	17.37	1.40	1.68	1.80	1.15	89.26	9.70
11	東根市	17.06	1.36	1.58	1.73	1.13	47.63	7.03
12	尾花沢市	16.32	1.35	1.59	1.72	1.13	45.13	4.75
13	南陽市	15.74	1.51	1.65	1.79	1.22	41.03	3.84
	市小計	16.74	1.44	1.63	1.80	1.15	50.40	6.51
14	中山町	15.67	1.42	1.74	1.76	1.15	44.92	6.18
15	山辺町	19.27	1.44	1.70	1.93	1.15	55.07	9.70
16	大江町	15.75	1.39	1.55	1.71	1.14	43.79	5.33
17	朝日町	15.73	1.32	1.72	1.70	1.12	41.53	6.67
18	西川町	17.51	1.33	1.75	1.96	1.12	50.14	12.82
19	河北町	16.60	1.38	1.58	1.76	1.15	49.81	9.18
20	大石田町	17.75	1.33	1.52	1.76	1.14	48.21	6.00
21	舟形町	16.04	1.33	1.55	1.72	1.14	44.78	1.89
22	大蔵村	20.85	1.33	1.39	2.15	1.12	55.60	6.46
27	最上町	17.71	1.38	1.78	1.85	1.16	50.82	1.80
28	高畠町	15.91	1.45	1.69	1.79	1.16	44.51	2.44
29	川西町	14.74	1.50	1.71	1.81	1.23	40.59	5.06
30	白鷹町	16.61	1.41	1.68	1.90	1.19	48.74	4.53
31	飯豊町	15.89	1.39	1.55	1.75	1.18	44.40	3.24
32	小国町	15.74	1.34	1.90	1.84	1.17	42.99	3.16
36	三川町	16.60	1.43	1.54	1.78	1.15	47.23	7.47
44	遊佐町	14.53	1.37	1.69	1.68	1.12	37.64	8.54
45	庄内町	16.85	1.52	1.81	1.98	1.14	46.85	5.91
46	最上地区	16.15	1.34	1.82	1.79	1.13	45.60	4.22
	町村計	16.51	1.41	1.68	1.81	1.15	46.43	5.66
	市町村計	16.69	1.43	1.64	1.80	1.15	49.49	6.37
301	医師国保	10.59	1.30	1.43	1.45	1.13	29.07	7.06
302	歯科医師	8.61	1.31	1.37	1.42	1.15	21.46	7.12
303	建設国保	10.83	1.34	1.65	1.54	1.14	28.47	6.21
	組合計	10.55	1.34	1.60	1.52	1.14	27.70	6.50
	県総計	16.42	1.43	1.64	1.78	1.15	48.57	6.37

第 12 表 診療費諸率（その2） 一般分

番号	保険者名	1日当たり費用額（円）						
		診療費				調剤	食事療養 生活療養	訪問看護
		入院	入院外	歯科	計			
1	山形市	34,747	9,448	7,825	14,085	9,968	671	10,943
2	米沢市	37,960	9,488	7,848	14,949	10,312	658	11,831
3	鶴岡市	38,185	9,218	7,333	13,937	9,544	672	12,016
4	酒田市	35,299	10,140	7,294	14,674	10,541	674	11,022
5	新庄市	35,131	9,998	6,929	15,117	10,578	674	11,198
6	寒河江市	30,561	10,331	7,620	14,272	12,387	669	13,794
7	上山市	32,936	9,477	7,419	13,994	10,408	670	12,664
8	村山市	31,564	9,600	7,949	14,275	8,618	662	12,131
9	長井市	39,634	9,707	8,162	15,324	10,487	667	13,848
10	天童市	32,618	9,841	7,660	14,280	10,846	369	14,319
11	東根市	33,549	9,538	7,961	14,262	9,514	666	11,704
12	尾花沢市	34,507	10,133	7,710	15,023	10,388	663	12,345
13	南陽市	37,913	10,205	7,085	14,176	10,245	712	11,500
	市小計	35,143	9,651	7,610	14,339	10,151	630	11,865
14	中山町	37,086	9,959	7,727	14,813	12,971	673	12,295
15	山辺町	29,051	9,310	8,006	14,078	10,276	668	13,142
16	大江町	35,594	9,279	7,393	13,914	10,747	665	11,828
17	朝日町	38,171	9,767	7,693	15,102	9,944	671	10,377
18	西川町	32,200	9,697	7,067	16,109	11,308	658	10,680
19	河北町	32,958	9,905	7,958	14,413	10,189	667	12,257
20	大石田町	34,909	9,165	7,529	15,229	10,149	664	14,347
21	舟形町	33,692	8,867	7,543	14,207	9,613	683	14,631
22	大蔵村	27,852	15,542	8,223	19,543	12,873	736	10,139
27	最上町	31,095	10,887	10,272	15,512	12,219	670	14,514
28	高島町	41,038	9,944	7,709	15,037	12,200	674	12,110
29	川西町	42,412	10,566	8,252	15,634	10,494	666	10,646
30	白鷹町	32,334	10,108	7,462	15,396	11,717	661	14,974
31	飯豊町	39,484	9,797	8,469	15,855	12,158	665	11,664
32	小国町	38,226	8,553	7,219	15,444	11,888	672	11,789
36	三川町	32,122	8,835	8,204	13,422	8,263	676	12,021
44	遊佐町	42,839	9,956	8,285	15,554	11,112	679	10,927
45	庄内町	35,564	10,771	7,011	15,930	11,409	667	11,586
46	最上地区	34,129	9,338	7,181	14,772	10,174	676	11,816
	町村計	35,323	9,920	7,789	15,113	11,003	671	11,932
	市町村計	35,184	9,706	7,648	14,502	10,325	639	11,875
301	医師国保	56,029	9,522	7,270	13,401	15,007	672	13,507
302	歯科医師	53,815	9,296	7,143	13,085	11,960	667	12,409
303	建設国保	51,378	9,190	7,543	13,139	9,398	676	10,964
	組合計	51,957	9,226	7,491	13,153	10,042	675	11,577
	県総計	35,659	9,677	7,637	14,427	10,307	640	11,868



番号	保険者名	1人当たり費用額 (円)						
		診療費				調剤	食事療養 生活療養	訪問看護
		入院	入院外	歯科	計			
1	山形市	149,241	135,322	27,889	312,452	72,870	7,906	3,278
2	米沢市	162,629	130,174	26,153	318,956	83,182	7,495	2,801
3	鶴岡市	137,088	127,492	24,191	288,772	74,367	6,344	2,135
4	酒田市	144,524	141,735	20,817	307,076	67,625	7,335	1,448
5	新庄市	139,253	108,146	20,273	267,673	70,527	7,097	1,083
6	寒河江市	137,745	134,890	25,161	297,796	76,745	8,215	2,293
7	上山市	151,758	138,463	24,022	314,242	87,611	8,501	4,530
8	村山市	159,780	134,794	27,479	322,054	75,109	9,087	2,021
9	長井市	142,467	120,084	20,391	282,942	74,169	6,269	2,507
10	天童市	146,009	128,984	27,682	302,675	73,653	8,054	4,216
11	東根市	142,480	122,628	26,751	291,860	72,742	7,578	2,637
12	尾花沢市	148,520	131,705	21,410	301,635	71,958	7,594	783
13	南陽市	127,574	147,032	22,639	297,245	82,821	5,772	3,515
	市小計	145,781	132,140	25,018	302,940	74,479	7,458	2,662
14	中山町	157,329	152,316	22,073	331,718	65,667	7,668	1,859
15	山辺町	172,698	135,382	25,935	334,016	73,712	10,813	3,853
16	大江町	136,382	120,870	25,713	282,965	69,410	6,746	1,759
17	朝日町	138,700	113,744	22,524	274,968	68,097	6,280	913
18	西川町	230,617	118,946	28,607	378,170	82,547	12,684	3,470
19	河北町	153,694	136,740	29,914	320,349	63,118	8,519	4,451
20	大石田町	176,780	119,380	20,208	316,368	76,544	8,802	206
21	舟形町	146,134	104,993	24,089	275,215	72,682	7,707	420
22	大蔵村	234,894	155,966	21,745	412,604	86,158	15,742	2,192
27	最上町	132,786	119,879	30,605	283,269	92,381	7,723	250
28	高島町	152,736	128,931	32,338	314,004	92,248	6,648	1,411
29	川西町	152,016	149,314	27,232	328,563	98,783	6,327	2,541
30	白鷹町	165,544	120,194	22,406	308,143	85,267	9,157	1,564
31	飯豊町	147,240	112,712	21,125	281,076	88,110	6,563	823
32	小国町	172,693	95,101	23,082	290,877	93,983	8,066	1,159
36	三川町	129,828	116,128	24,042	269,998	54,402	7,310	891
44	遊佐町	141,972	126,141	22,223	290,335	62,946	5,259	1,972
45	庄内町	170,141	142,034	20,355	332,531	50,524	8,645	864
46	最上地区	144,173	104,230	19,974	268,377	69,207	7,657	776
	町村計	156,339	126,482	24,717	307,538	74,732	7,898	1,718
	市町村計	148,069	130,914	24,953	303,936	74,534	7,553	2,458
301	医師国保	57,861	64,843	20,876	143,580	51,079	1,683	792
302	歯科医師	48,706	75,577	7,281	131,564	48,646	1,330	1,269
303	建設国保	73,680	91,636	20,845	186,161	51,435	2,315	530
	組合計	68,674	86,843	18,944	174,461	51,009	2,116	659
	県総計	141,323	127,170	24,442	292,936	72,535	7,091	2,305

第 12 表 診療費諸率（その3） 退職被保険者等分

番号	保険者名	100人当たり受診件数（受診率）						
		診 療 費				調 剤	食事療養 生活療養	訪問看護
		入院	入院外	歯科	計			
1	山形市	-	-	-	-	-	-	-
2	米沢市	-	-	-	-	-	-	-
3	鶴岡市	-	-	-	-	-	-	-
4	酒田市	-	-	-	-	-	-	-
5	新庄市	-	-	-	-	-	-	-
6	寒河江市	-	-	-	-	-	-	-
7	上山市	-	-	-	-	-	-	-
8	村山市	-	-	-	-	-	-	-
9	長井市	-	-	-	-	-	-	-
10	天童市	-	-	-	-	-	-	-
11	東根市	-	-	-	-	-	-	-
12	尾花沢市	-	-	-	-	-	-	-
13	南陽市	-	-	-	-	-	-	-
	市小計	-	-	-	-	-	-	-
14	中山町	-	-	-	-	-	-	-
15	山辺町	-	-	-	-	-	-	-
16	大江町	-	-	-	-	-	-	-
17	朝日町	-	-	-	-	-	-	-
18	西川町	-	-	-	-	-	-	-
19	河北町	-	-	-	-	-	-	-
20	大石田町	-	-	-	-	-	-	-
21	舟形町	-	-	-	-	-	-	-
22	大蔵村	-	-	-	-	-	-	-
27	最上町	-	-	-	-	-	-	-
28	高島町	-	-	-	-	-	-	-
29	川西町	-	-	-	-	-	-	-
30	白鷹町	-	-	-	-	-	-	-
31	飯豊町	-	-	-	-	-	-	-
32	小国町	-	-	-	-	-	-	-
36	三川町	-	-	-	-	-	-	-
44	遊佐町	-	-	-	-	-	-	-
45	庄内町	-	-	-	-	-	-	-
46	最上地区	-	-	-	-	-	-	-
	町村計	-	-	-	-	-	-	-
	市町村計	-	-	-	-	-	-	-
301	医師国保	-	-	-	-	-	-	-
302	歯科医師	-	-	-	-	-	-	-
303	建設国保	-	-	-	-	-	-	-
	組合計	-	-	-	-	-	-	-
	県総計	-	-	-	-	-	-	-

番号	保険者名	1件当たり日数 (日)						
		診療費				調剤	食事療養 生活療養	訪問看護
		入院	入院外	歯科	計			
1	山形市	-	-	-	-	-	-	-
2	米沢市	-	-	-	-	-	-	-
3	鶴岡市	-	-	-	-	-	-	-
4	酒田市	-	-	-	-	-	-	-
5	新庄市	-	-	-	-	-	-	-
6	寒河江市	-	-	-	-	-	-	-
7	上山市	-	-	-	-	-	-	-
8	村山市	-	-	-	-	-	-	-
9	長井市	-	-	-	-	-	-	-
10	天童市	-	-	-	-	-	-	-
11	東根市	-	-	-	-	-	-	-
12	尾花沢市	-	-	-	-	-	-	-
13	南陽市	-	-	-	-	-	-	-
	市小計	-	-	-	-	-	-	-
14	中山町	-	-	-	-	-	-	-
15	山辺町	-	-	-	-	-	-	-
16	大江町	-	-	-	-	-	-	-
17	朝日町	-	-	-	-	-	-	-
18	西川町	-	-	-	-	-	-	-
19	河北町	-	-	-	-	-	-	-
20	大石田町	-	-	-	-	-	-	-
21	舟形町	-	-	-	-	-	-	-
22	大蔵村	-	-	-	-	-	-	-
27	最上町	-	-	-	-	-	-	-
28	高畠町	-	-	-	-	-	-	-
29	川西町	-	-	-	-	-	-	-
30	白鷹町	-	-	-	-	-	-	-
31	飯豊町	-	-	-	-	-	-	-
32	小国町	-	-	-	-	-	-	-
36	三川町	-	-	-	-	-	-	-
44	遊佐町	-	-	-	-	-	-	-
45	庄内町	-	-	-	-	-	-	-
46	最上地区	-	-	-	-	-	-	-
	町村計	-	-	-	-	-	-	-
	市町村計	-	-	-	-	-	-	-
301	医師国保	-	-	-	-	-	-	-
302	歯科医師	-	-	-	-	-	-	-
303	建設国保	-	-	-	-	-	-	-
	組合計	-	-	-	-	-	-	-
	県総計	-	-	-	-	-	-	-

第 12 表 診療費諸率（その4） 退職被保険者等分

番号	保険者名	1日当たり費用額（円）						
		診療費				調剤	食事療養 生活療養	訪問看護
		入院	入院外	歯科	計			
1	山形市	-	-	-	-	-	-	-
2	米沢市	-	-	-	-	-	-	-
3	鶴岡市	-	-	-	-	-	-	-
4	酒田市	-	-	-	-	-	-	-
5	新庄市	-	-	-	-	-	-	-
6	寒河江市	-	-	-	-	-	-	-
7	上山市	-	-	-	-	-	-	-
8	村山市	-	-	-	-	-	-	-
9	長井市	-	-	-	-	-	-	-
10	天童市	-	-	-	-	-	-	-
11	東根市	-	-	-	-	-	-	-
12	尾花沢市	-	-	-	-	-	-	-
13	南陽市	-	-	-	-	-	-	-
	市小計	-	-	-	-	-	-	-
14	中山町	-	-	-	-	-	-	-
15	山辺町	-	-	-	-	-	-	-
16	大江町	-	-	-	-	-	-	-
17	朝日町	-	-	-	-	-	-	-
18	西川町	-	-	-	-	-	-	-
19	河北町	-	-	-	-	-	-	-
20	大石田町	-	-	-	-	-	-	-
21	舟形町	-	-	-	-	-	-	-
22	大蔵村	-	-	-	-	-	-	-
27	最上町	-	-	-	-	-	-	-
28	高島町	-	-	-	-	-	-	-
29	川西町	-	-	-	-	-	-	-
30	白鷹町	-	-	-	-	-	-	-
31	飯豊町	-	-	-	-	-	-	-
32	小国町	-	-	-	-	-	-	-
36	三川町	-	-	-	-	-	-	-
44	遊佐町	-	-	-	-	-	-	-
45	庄内町	-	-	-	-	-	-	-
46	最上地区	-	-	-	-	-	-	-
	町村計	-	-	-	-	-	-	-
	市町村計	-	-	-	-	-	-	-
301	医師国保	-	-	-	-	-	-	-
302	歯科医師	-	-	-	-	-	-	-
303	建設国保	-	-	-	-	-	-	-
	組合計	-	-	-	-	-	-	-
	県総計	-	-	-	-	-	-	-

番号	保険者名	1人当たり費用額 (円)						
		診療費				調剤	食事療養 生活療養	訪問看護
		入院	入院外	歯科	計			
1	山形市	-	-	-	-	-	-	-
2	米沢市	-	-	-	-	-	-	-
3	鶴岡市	-	-	-	-	-	-	-
4	酒田市	-	-	-	-	-	-	-
5	新庄市	-	-	-	-	-	-	-
6	寒河江市	-	-	-	-	-	-	-
7	上山市	-	-	-	-	-	-	-
8	村山市	-	-	-	-	-	-	-
9	長井市	-	-	-	-	-	-	-
10	天童市	-	-	-	-	-	-	-
11	東根市	-	-	-	-	-	-	-
12	尾花沢市	-	-	-	-	-	-	-
13	南陽市	-	-	-	-	-	-	-
	市小計	-	-	-	-	-	-	-
14	中山町	-	-	-	-	-	-	-
15	山辺町	-	-	-	-	-	-	-
16	大江町	-	-	-	-	-	-	-
17	朝日町	-	-	-	-	-	-	-
18	西川町	-	-	-	-	-	-	-
19	河北町	-	-	-	-	-	-	-
20	大石田町	-	-	-	-	-	-	-
21	舟形町	-	-	-	-	-	-	-
22	大蔵村	-	-	-	-	-	-	-
27	最上町	-	-	-	-	-	-	-
28	高畠町	-	-	-	-	-	-	-
29	川西町	-	-	-	-	-	-	-
30	白鷹町	-	-	-	-	-	-	-
31	飯豊町	-	-	-	-	-	-	-
32	小国町	-	-	-	-	-	-	-
36	三川町	-	-	-	-	-	-	-
44	遊佐町	-	-	-	-	-	-	-
45	庄内町	-	-	-	-	-	-	-
46	最上地区	-	-	-	-	-	-	-
	町村計	-	-	-	-	-	-	-
	市町村計	-	-	-	-	-	-	-
301	医師国保	-	-	-	-	-	-	-
302	歯科医師	-	-	-	-	-	-	-
303	建設国保	-	-	-	-	-	-	-
	組合計	-	-	-	-	-	-	-
	県総計	-	-	-	-	-	-	-

第 12 表 診療費諸率（その5） 全被保険者分

番号	保険者名	100人当たり受診件数（受診率）						
		診療費				調剤	食事療養 生活療養	訪問看護
		入院	入院外	歯科	計			
1	山形市	24.634	985.777	224.624	1,235.035	635.251	23.294	3.939
2	米沢市	26.556	898.684	190.798	1,116.038	688.038	24.947	5.432
3	鶴岡市	23.097	956.052	202.196	1,181.345	677.817	21.830	2.940
4	酒田市	24.302	950.667	162.100	1,137.069	563.808	23.536	1.505
5	新庄市	24.332	804.776	190.608	1,019.715	587.242	22.868	1.264
6	寒河江市	25.772	932.691	206.561	1,165.024	543.120	24.164	3.127
7	上山市	26.709	998.563	196.128	1,221.399	721.649	25.359	4.605
8	村山市	29.467	1,026.662	219.601	1,275.730	764.282	27.716	2.410
9	長井市	23.528	872.051	161.684	1,057.263	599.176	22.122	5.043
10	天童市	25.767	936.418	215.221	1,177.406	588.835	24.458	3.036
11	東根市	24.895	946.434	213.082	1,184.411	673.954	23.873	3.206
12	尾花沢市	26.378	965.291	174.704	1,166.373	613.592	25.396	1.334
13	南陽市	21.373	955.100	193.456	1,169.928	663.815	19.761	7.965
	市小計	24.776	950.136	201.356	1,176.269	636.625	23.482	3.444
14	中山町	27.034	1,080.791	164.206	1,272.032	439.840	25.256	2.446
15	山辺町	30.845	1,009.796	190.495	1,231.136	626.074	29.388	3.023
16	大江町	24.330	939.202	225.041	1,188.573	566.047	23.182	2.788
17	朝日町	23.102	879.318	170.187	1,072.607	610.616	22.552	1.320
18	西川町	40.905	924.525	231.765	1,197.195	651.946	38.462	2.534
19	河北町	28.085	999.502	238.093	1,265.680	539.953	25.648	3.956
20	大石田町	28.529	976.914	176.615	1,182.057	662.919	27.512	0.239
21	舟形町	27.033	891.388	205.502	1,123.923	662.041	25.199	1.515
22	大蔵村	40.446	752.441	189.819	982.706	596.792	38.494	3.347
27	最上町	24.115	797.033	167.225	988.373	650.574	22.679	0.957
28	高畠町	23.389	892.753	248.631	1,164.772	653.655	22.154	4.777
29	川西町	24.376	944.635	193.478	1,162.489	764.833	23.475	4.719
30	白鷹町	30.818	844.410	179.140	1,054.368	611.216	28.407	2.306
31	飯豊町	23.467	826.302	160.646	1,010.415	615.162	22.215	2.175
32	小国町	28.706	827.043	168.547	1,024.295	675.271	27.910	3.109
36	三川町	24.355	918.398	189.808	1,132.561	572.071	22.899	0.993
44	遊佐町	22.802	928.208	158.931	1,109.941	507.829	20.565	2.112
45	庄内町	28.397	867.493	160.230	1,056.121	387.345	27.658	1.261
46	最上地区	26.161	834.772	152.751	1,013.684	604.091	24.852	1.555
	町村計	26.807	907.113	188.361	1,122.281	588.506	25.341	2.543
	市町村計	25.217	940.813	198.540	1,164.570	626.197	23.885	3.249
301	医師国保	9.756	525.739	200.986	736.482	301.505	8.614	0.830
302	歯科医師	10.508	621.541	74.431	706.480	354.256	9.282	1.436
303	建設国保	13.245	741.529	167.935	922.709	479.406	12.030	0.778
	組合計	12.530	704.234	157.940	874.704	444.977	11.320	0.875
	県総計	24.139	920.713	195.091	1,139.942	610.800	22.818	3.047

番号	保険者名	1件当たり日数 (日)						
		診療費				調剤	食事療養 生活療養	訪問看護
		入院	入院外	歯科	計			
1	山形市	17.44	1.45	1.59	1.80	1.15	50.60	7.61
2	米沢市	16.13	1.53	1.75	1.91	1.17	45.66	4.36
3	鶴岡市	15.54	1.45	1.63	1.75	1.15	43.24	6.05
4	酒田市	16.85	1.47	1.76	1.84	1.14	46.22	8.73
5	新庄市	16.29	1.34	1.53	1.74	1.14	46.05	7.65
6	寒河江市	17.49	1.40	1.60	1.79	1.14	50.85	5.31
7	上山市	17.25	1.46	1.65	1.84	1.17	50.00	7.77
8	村山市	17.18	1.37	1.57	1.77	1.14	49.51	6.91
9	長井市	15.28	1.42	1.55	1.75	1.18	42.50	3.59
10	天童市	17.37	1.40	1.68	1.80	1.15	89.26	9.70
11	東根市	17.06	1.36	1.58	1.73	1.13	47.63	7.03
12	尾花沢市	16.32	1.35	1.59	1.72	1.13	45.13	4.75
13	南陽市	15.74	1.51	1.65	1.79	1.22	41.03	3.84
	市小計	16.74	1.44	1.63	1.80	1.15	50.40	6.51
14	中山町	15.66	1.42	1.74	1.76	1.15	44.92	6.18
15	山辺町	19.27	1.44	1.70	1.93	1.15	55.07	9.70
16	大江町	15.75	1.39	1.55	1.71	1.14	43.79	5.33
17	朝日町	15.73	1.32	1.72	1.70	1.12	41.53	6.67
18	西川町	17.51	1.33	1.75	1.96	1.12	50.14	12.82
19	河北町	16.60	1.38	1.58	1.76	1.15	49.81	9.18
20	大石田町	17.75	1.33	1.52	1.76	1.14	48.21	6.00
21	舟形町	16.04	1.33	1.55	1.72	1.14	44.78	1.89
22	大蔵村	20.85	1.33	1.39	2.15	1.12	55.60	6.46
27	最上町	17.71	1.38	1.78	1.85	1.16	50.82	1.80
28	高島町	15.91	1.45	1.69	1.79	1.16	44.51	2.44
29	川西町	14.75	1.50	1.71	1.81	1.23	40.62	5.06
30	白鷹町	16.61	1.41	1.68	1.90	1.19	48.74	4.53
31	飯豊町	15.89	1.39	1.55	1.75	1.18	44.40	3.24
32	小国町	15.74	1.34	1.90	1.84	1.17	42.99	3.16
36	三川町	16.60	1.43	1.54	1.78	1.15	47.23	7.47
44	遊佐町	14.53	1.37	1.69	1.68	1.12	37.64	8.54
45	庄内町	16.85	1.52	1.81	1.98	1.14	46.85	5.91
46	最上地区	16.15	1.34	1.82	1.79	1.13	45.60	4.22
	町村計	16.51	1.41	1.68	1.81	1.15	46.43	5.66
	市町村計	16.69	1.43	1.64	1.80	1.15	49.49	6.37
301	医師国保	10.59	1.30	1.43	1.45	1.13	29.07	7.06
302	歯科医師	8.61	1.31	1.37	1.42	1.15	21.46	7.12
303	建設国保	10.83	1.34	1.65	1.54	1.14	28.47	6.21
	組合計	10.55	1.34	1.60	1.52	1.14	27.70	6.50
	県総計	16.42	1.43	1.64	1.78	1.15	48.57	6.37

第 12 表 診療費諸率（その6） 全被保険者分

番号	保険者名	1日当たり費用額（円）						
		診療費				調剤	食事療養 生活療養	訪問看護
		入院	入院外	歯科	計			
1	山形市	34,748	9,448	7,826	14,086	9,968	671	10,943
2	米沢市	37,960	9,488	7,848	14,949	10,312	658	11,831
3	鶴岡市	38,185	9,218	7,334	13,937	9,544	672	12,016
4	酒田市	35,299	10,140	7,294	14,674	10,541	674	11,022
5	新庄市	35,131	10,000	6,929	15,118	10,578	674	11,198
6	寒河江市	30,560	10,331	7,619	14,272	12,387	669	13,794
7	上山市	32,936	9,477	7,419	13,994	10,408	670	12,664
8	村山市	31,564	9,600	7,949	14,275	8,618	662	12,131
9	長井市	39,634	9,707	8,162	15,324	10,486	667	13,848
10	天童市	32,617	9,842	7,660	14,279	10,846	369	14,319
11	東根市	33,549	9,538	7,960	14,262	9,514	666	11,704
12	尾花沢市	34,507	10,133	7,710	15,022	10,387	663	12,345
13	南陽市	37,913	10,204	7,084	14,175	10,245	712	11,500
	市小計	35,143	9,651	7,610	14,339	10,151	630	11,865
14	中山町	37,054	9,957	7,727	14,799	12,969	674	12,295
15	山辺町	29,051	9,310	8,006	14,078	10,276	668	13,142
16	大江町	35,593	9,279	7,393	13,914	10,747	665	11,828
17	朝日町	38,171	9,767	7,693	15,102	9,945	671	10,377
18	西川町	32,200	9,697	7,067	16,108	11,307	658	10,680
19	河北町	32,958	9,905	7,958	14,413	10,189	667	12,257
20	大石田町	34,909	9,165	7,529	15,229	10,149	664	14,347
21	舟形町	33,692	8,867	7,543	14,207	9,613	683	14,631
22	大蔵村	27,852	15,539	8,223	19,541	12,869	736	10,139
27	最上町	31,095	10,887	10,272	15,512	12,219	670	14,514
28	高畠町	41,038	9,944	7,709	15,037	12,200	674	12,110
29	川西町	42,459	10,566	8,252	15,656	10,494	666	10,646
30	白鷹町	32,334	10,114	7,459	15,399	11,717	661	14,974
31	飯豊町	39,484	9,797	8,469	15,855	12,158	665	11,664
32	小国町	38,226	8,553	7,219	15,444	11,888	672	11,789
36	三川町	32,122	8,838	8,204	13,427	8,270	676	12,021
44	遊佐町	42,839	9,956	8,284	15,553	11,112	679	10,927
45	庄内町	35,564	10,771	7,011	15,930	11,409	667	11,586
46	最上地区	34,129	9,338	7,182	14,772	10,174	676	11,816
	町村計	35,325	9,921	7,789	15,114	11,003	671	11,932
	市町村計	35,184	9,706	7,648	14,502	10,324	639	11,875
301	医師国保	56,029	9,522	7,270	13,401	15,007	672	13,507
302	歯科医師	53,815	9,296	7,143	13,085	11,960	667	12,409
303	建設国保	51,378	9,190	7,543	13,139	9,398	676	10,964
	組合計	51,957	9,226	7,491	13,153	10,042	675	11,577
	県総計	35,660	9,677	7,637	14,427	10,307	640	11,868



番号	保険者名	1人当たり費用額 (円)						
		診療費				調剤	食事療養 生活療養	訪問看護
		入院	入院外	歯科	計			
1	山形市	149,244	135,322	27,891	312,458	72,870	7,906	3,278
2	米沢市	162,629	130,178	26,153	318,959	83,183	7,495	2,801
3	鶴岡市	137,083	127,491	24,196	288,771	74,367	6,343	2,135
4	酒田市	144,524	141,737	20,817	307,078	67,627	7,335	1,448
5	新庄市	139,253	108,186	20,273	267,712	70,528	7,097	1,083
6	寒河江市	137,742	134,890	25,163	297,796	76,745	8,215	2,293
7	上山市	151,758	138,472	24,022	314,251	87,618	8,501	4,530
8	村山市	159,779	134,794	27,479	322,052	75,109	9,087	2,021
9	長井市	142,466	120,095	20,393	282,954	74,175	6,269	2,507
10	天童市	146,007	128,988	27,682	302,677	73,654	8,054	4,216
11	東根市	142,480	122,656	26,751	291,888	72,744	7,578	2,637
12	尾花沢市	148,518	131,704	21,410	301,632	71,956	7,594	783
13	南陽市	127,573	147,032	22,640	297,244	82,828	5,772	3,515
	市小計	145,780	132,145	25,020	302,945	74,480	7,458	2,662
14	中山町	156,915	152,286	22,073	331,274	65,671	7,641	1,859
15	山辺町	172,695	135,382	25,935	334,013	73,712	10,813	3,853
16	大江町	136,380	120,870	25,713	282,963	69,410	6,746	1,759
17	朝日町	138,700	113,745	22,524	274,969	68,110	6,280	913
18	西川町	230,617	118,951	28,607	378,175	82,550	12,684	3,470
19	河北町	153,693	136,740	29,914	320,347	63,118	8,519	4,451
20	大石田町	176,777	119,380	20,208	316,365	76,544	8,802	206
21	舟形町	146,134	104,997	24,089	275,220	72,684	7,707	420
22	大蔵村	234,894	155,978	21,745	412,617	86,174	15,742	2,192
27	最上町	132,786	119,879	30,605	283,269	92,381	7,723	250
28	高畠町	152,736	128,931	32,338	314,004	92,248	6,648	1,411
29	川西町	152,647	149,334	27,232	329,213	98,783	6,346	2,541
30	白鷹町	165,544	120,286	22,412	308,242	85,276	9,157	1,564
31	飯豊町	147,240	112,712	21,125	281,076	88,110	6,563	823
32	小国町	172,693	95,101	23,082	290,877	93,983	8,066	1,159
36	三川町	129,828	116,065	24,042	269,935	54,387	7,310	891
44	遊佐町	141,972	126,149	22,227	290,348	62,948	5,259	1,972
45	庄内町	170,141	142,033	20,355	332,530	50,524	8,645	864
46	最上地区	144,173	104,232	19,987	268,391	69,212	7,657	776
	町村計	156,363	126,487	24,719	307,569	74,734	7,898	1,718
	市町村計	148,074	130,919	24,955	303,947	74,535	7,553	2,458
301	医師国保	57,861	64,843	20,876	143,580	51,079	1,683	792
302	歯科医師	48,706	75,577	7,281	131,564	48,646	1,330	1,269
303	建設国保	73,680	91,636	20,845	186,161	51,435	2,315	530
	組合計	68,674	86,843	18,944	174,461	51,009	2,116	659
	県総計	141,328	127,174	24,444	292,946	72,536	7,091	2,305

第 12 表 診療費諸率（その7） 1件当たり診療費等費用額

番号	保険者名	診 療 費							
		入 院			入 院 外			歯 科	
		一般	退職	全体	一般	退職	全体	一般	退職
1	山形市	605,847	-	605,859	13,728	6,793	13,727	12,416	52,700
2	米沢市	612,405	-	612,405	14,485	16,097	14,485	13,707	-
3	鶴岡市	593,515	-	593,515	13,336	5,982	13,335	11,966	20,200
4	酒田市	594,702	-	594,702	14,910	5,795	14,909	12,842	5,950
5	新庄市	572,317	-	572,315	13,439	98,270	13,443	10,636	-
6	寒河江市	534,468	-	534,460	14,463	3,020	14,462	12,182	12,770
7	上山市	568,196	-	568,196	13,868	8,699	13,867	12,248	-
8	村山市	542,232	-	542,227	13,129	-	13,129	12,513	-
9	長井市	605,516	-	605,510	13,772	9,250	13,772	12,613	10,740
10	天童市	566,649	-	566,641	13,775	16,613	13,775	12,862	-
11	東根市	572,323	-	572,323	12,957	84,467	12,960	12,555	6,700
12	尾花沢市	563,044	-	563,038	13,644	-	13,644	12,255	-
13	南陽市	596,900	-	596,895	15,395	-20	15,394	11,703	4,020
	市小計	588,382	-	588,383	13,908	15,950	13,908	12,425	20,479
14	中山町	581,007	930,640	580,432	14,093	-	14,090	13,442	-
15	山辺町	559,893	-	559,883	13,407	-	13,407	13,615	-
16	大江町	560,546	-	560,536	12,869	-	12,869	11,426	-
17	朝日町	600,372	-	600,372	12,936	1,550	12,936	13,235	-
18	西川町	563,786	-	563,786	12,867	4,850	12,866	12,343	-
19	河北町	547,249	-	547,243	13,681	-	13,681	12,564	-
20	大石田町	619,658	-	619,645	12,220	-	12,220	11,442	-
21	舟形町	540,565	-	540,565	11,780	5,250	11,779	11,722	-
22	大蔵村	580,755	-	580,755	20,736	4,535	20,730	11,456	-
27	最上町	550,640	-	550,640	15,041	-	15,041	18,301	-
28	高畠町	653,027	-	653,027	14,442	-	14,442	13,006	-
29	川西町	625,164	1,048,985	626,209	15,808	32,785	15,809	14,075	-
30	白鷹町	537,173	-	537,173	14,236	88,190	14,245	12,512	8,740
31	飯豊町	627,423	-	627,423	13,641	-	13,641	13,150	-
32	小国町	601,598	-	601,598	11,499	-	11,499	13,695	-
36	三川町	533,071	-	533,071	12,636	9,591	12,638	12,666	-
44	遊佐町	622,627	-	622,627	13,591	8,827	13,591	13,988	7,050
45	庄内町	599,143	-	599,143	16,373	-	16,373	12,704	-
46	最上地区	551,103	-	551,103	12,487	4,365	12,486	13,078	60,600
	町村計	583,243	1,142,970	583,287	13,944	43,866	13,944	13,123	18,436
	市町村計	587,198	1,189,340	587,209	13,915	18,166	13,916	12,569	19,968
301	医師国保	593,078	-	593,078	12,334	-	12,334	10,387	-
302	歯科医師	463,522	-	463,522	12,160	-	12,160	9,782	-
303	建設国保	556,281	-	556,281	12,358	-	12,358	12,413	-
	組合計	548,075	-	548,075	12,331	-	12,331	11,994	-
	県総計	585,473	1,189,340	585,483	13,812	18,166	13,813	12,529	19,968

( 単 位 : 円 )

番号	保険者名	診 療 費				調 剤		
		全 体	合 計			一 般	退 職	全 体
			一 般	退 職	全 体			
1	山形市	12,417	25,299	49,534	25,299	11,471	4,230	11,471
2	米沢市	13,707	28,580	16,097	28,580	12,090	5,055	12,090
3	鶴岡市	11,967	24,445	10,532	24,444	10,972	5,765	10,972
4	酒田市	12,842	27,007	5,812	27,006	11,995	14,135	11,995
5	新庄市	10,636	26,251	96,750	26,254	12,010	2,560	12,010
6	寒河江市	12,182	25,562	-460	25,561	14,130	-	14,130
7	上山市	12,248	25,730	8,699	25,729	12,142	10,394	12,141
8	村山市	12,513	25,245	-	25,245	9,827	-	9,827
9	長井市	12,613	26,765	8,606	26,763	12,380	8,230	12,380
10	天童市	12,862	25,707	7,670	25,707	12,509	2,695	12,508
11	東根市	12,555	24,643	64,943	24,644	10,794	7,035	10,794
12	尾花沢市	12,255	25,861	-	25,861	11,727	-	11,727
13	南陽市	11,703	25,409	-478	25,407	12,478	10,313	12,478
	市小計	12,426	25,755	17,516	25,755	11,699	6,849	11,699
14	中山町	13,442	26,077	997,470	26,043	14,933	4,745	14,931
15	山辺町	13,615	27,131	-	27,130	11,774	-	11,774
16	大江町	11,426	23,807	-	23,807	12,262	-	12,262
17	朝日町	13,235	25,637	1,550	25,636	11,153	23,830	11,154
18	西川町	12,343	31,590	4,850	31,588	12,663	3,420	12,662
19	河北町	12,564	25,310	-	25,310	11,690	-	11,690
20	大石田町	11,442	26,764	-	26,764	11,546	-	11,546
21	舟形町	11,722	24,489	5,250	24,487	10,980	2,900	10,979
22	大蔵村	11,456	41,998	4,535	41,988	14,444	5,570	14,439
27	最上町	18,301	28,660	-	28,660	14,200	-	14,200
28	高畠町	13,006	26,958	-	26,958	14,113	-	14,113
29	川西町	14,075	28,267	540,885	28,320	12,916	-	12,916
30	白鷹町	12,511	29,230	56,410	29,235	13,952	13,040	13,952
31	飯豊町	13,150	27,818	-	27,818	14,323	-	14,323
32	小国町	13,695	28,398	-	28,398	13,918	-	13,918
36	三川町	12,666	23,826	9,591	23,834	9,498	2,071	9,507
44	遊佐町	13,985	26,161	8,116	26,159	12,396	5,410	12,396
45	庄内町	12,704	31,486	-	31,486	13,044	-	13,044
46	最上地区	13,084	26,477	23,110	26,477	11,457	10,890	11,457
	町村計	13,123	27,404	132,225	27,406	12,699	81,270	12,699
	市町村計	12,569	26,099	32,537	26,100	11,903	8,580	11,903
301	医師国保	10,387	19,495	-	19,495	16,941	-	16,941
302	歯科医師	9,782	18,622	-	18,622	13,732	-	13,732
303	建設国保	12,413	20,176	-	20,176	10,729	-	10,729
	組合計	11,994	19,945	-	19,945	11,463	-	11,463
	県総計	12,529	25,698	32,537	25,698	11,876	8,580	11,876

第 12 表 診療費諸率（その 8） 1 件当たり診療費等費用額

（ 単 位 ： 円 ）

番号	保険者名	食 事 療 養 生 活 療 養			訪 問 看 護			合 計		
		一般	退職	全体	一般	退職	全体	一般	退職	全体
1	山形市	33,941	-	33,941	83,233	-	83,233	21,156	29,399	21,156
2	米沢市	30,044	-	30,044	51,568	-	51,568	22,793	11,680	22,793
3	鶴岡市	29,058	-	29,058	72,639	-	72,639	19,958	8,672	19,957
4	酒田市	31,164	-	31,164	96,257	-	96,257	22,527	7,325	22,527
5	新庄市	31,035	-	31,035	85,695	-	85,695	21,539	73,203	21,541
6	寒河江市	33,997	-	33,997	73,305	-	73,305	22,501	-460	22,501
7	上山市	33,521	-	33,521	98,365	-	98,365	21,304	9,405	21,303
8	村山市	32,786	-	32,786	83,876	-	83,876	19,990	-	19,989
9	長井市	28,340	-	28,340	49,711	-	49,711	22,025	8,469	22,023
10	天童市	32,931	-	32,931	138,875	-	138,875	21,964	5,680	21,964
11	東根市	31,743	-	31,743	82,244	-	82,244	20,135	45,640	20,136
12	尾花沢市	29,901	-	29,901	58,699	-	58,699	21,443	-	21,443
13	南陽市	29,209	-	29,209	44,133	-	44,133	21,143	4,318	21,141
	市小計	31,759	-	31,759	77,300	-	77,300	21,337	13,620	21,337
14	中山町	30,255	30,560	30,254	76,002	-	76,002	23,737	-1,049,100	23,709
15	山辺町	36,795	-	36,795	127,458	-	127,458	22,706	-	22,706
16	大江町	29,101	-	29,101	63,081	-	63,081	20,535	-	20,535
17	朝日町	27,845	-	27,845	69,178	-	69,178	20,794	12,690	20,793
18	西川町	32,979	-	32,979	136,928	-	136,928	25,756	4,135	25,754
19	河北町	33,216	-	33,216	112,503	-	112,503	21,908	-	21,907
20	大石田町	31,992	-	31,992	86,083	-	86,083	21,782	-	21,782
21	舟形町	30,584	-	30,584	27,722	-	27,722	19,919	4,075	19,918
22	大蔵村	40,895	-	40,895	65,484	-	65,484	32,655	5,053	32,645
27	最上町	34,053	-	34,053	26,125	-	26,125	23,393	-	23,393
28	高畠町	30,009	-	30,009	29,543	-	29,543	22,724	-	22,724
29	川西町	27,020	32,400	27,034	53,839	-	53,839	22,579	557,085	22,612
30	白鷹町	32,235	-	32,235	67,837	-	67,837	24,234	44,019	24,237
31	飯豊町	29,542	-	29,542	37,820	-	37,820	23,134	-	23,134
32	小国町	28,898	-	28,898	37,287	-	37,287	23,145	-	23,145
36	三川町	31,924	-	31,924	89,753	-	89,753	19,484	5,652	19,496
44	遊佐町	25,570	-	25,570	93,359	-	93,359	22,258	7,665	22,256
45	庄内町	31,258	-	31,258	68,519	-	68,519	27,172	-	27,172
46	最上地区	30,810	-	30,810	49,906	-	49,906	21,369	18,222	21,369
	町村計	31,168	-	31,169	67,540	-	67,540	22,873	128,286	22,875
	市町村計	31,623	-	31,623	75,644	-	75,644	21,655	24,455	21,655
301	医師国保	19,535	-	19,535	95,391	-	95,391	18,977	-	18,977
302	歯科医師	14,325	-	14,325	88,373	-	88,373	17,211	-	17,211
303	建設国保	19,241	-	19,241	68,137	-	68,137	17,139	-	17,139
	組合計	18,696	-	18,696	75,248	-	75,248	17,284	-	17,284
	県総計	31,078	-	31,078	75,635	-	75,635	21,375	24,455	21,375

第 13 表 療養諸費費用額の状況（その1）

（単位：円）

番号	保険者名	一般被保険者分 ①	退職被保険者等分 ②	全被保険者分 (① + ②) ③	一人当たり療養諸費費用額		
					一般分 ①'	退職分 ②'	全被保険者分 ③'
1	山形市	17,737,319,338	264,590	17,737,583,928	399,426	-	412,455
2	米沢市	6,081,076,177	58,400	6,081,134,577	414,496	-	425,445
3	鶴岡市	9,871,340,711	357,955	9,871,698,666	374,453	-	374,797
4	酒田市	8,358,898,330	79,210	8,358,977,540	385,825	-	392,137
5	新庄市	2,619,958,958	292,810	2,620,251,768	348,538	-	334,702
6	寒河江市	3,039,054,003	-920	3,039,053,083	387,931	-	402,723
7	上山市	2,841,964,982	112,860	2,842,077,842	416,833	-	411,335
8	村山市	2,180,679,322	-10,700	2,180,668,622	410,597	-	416,934
9	長井市	1,836,986,849	93,160	1,837,080,009	369,095	-	367,347
10	天童市	4,876,357,648	28,400	4,876,386,048	391,675	-	401,795
11	東根市	3,500,992,566	273,840	3,501,266,406	376,653	-	394,629
12	尾花沢市	1,528,589,175	-21,110	1,528,568,065	384,744	-	398,474
13	南陽市	2,454,116,734	38,860	2,454,155,594	391,719	-	413,581
	市小計	66,927,334,793	1,567,355	66,928,902,148	390,144	-	398,090
14	中山町	924,225,791	-1,049,100	923,176,691	410,950	-	432,371
15	山辺町	1,170,559,663	-8,000	1,170,551,663	426,278	-	446,461
16	大江町	664,983,176	-4,360	664,978,816	363,577	-	352,039
17	朝日町	642,032,547	25,380	642,057,927	353,153	-	352,005
18	西川町	531,897,442	8,270	531,905,712	481,355	-	409,361
19	河北町	1,524,567,001	-7,000	1,524,560,001	399,415	-	392,276
20	大石田町	675,508,147	-6,000	675,502,147	404,012	-	386,148
21	舟形町	448,575,587	8,150	448,583,737	357,716	-	403,971
22	大蔵村	371,369,482	20,210	371,389,692	517,949	-	422,546
27	最上町	804,667,376	0	804,667,376	385,008	-	384,247
28	高畠町	2,024,445,982	3,350	2,024,449,332	416,810	-	406,076
29	川西町	1,459,290,974	2,228,340	1,461,519,314	438,621	-	430,901
30	白鷹町	1,161,791,926	308,130	1,162,100,056	405,937	-	411,449
31	飯豊町	576,662,973	0	576,662,973	380,134	-	366,401
32	小国町	546,466,733	2,415	546,469,148	395,131	-	384,272
36	三川町	506,456,182	-113,530	506,342,652	335,179	-	368,227
44	遊佐町	1,168,872,703	45,990	1,168,918,693	363,117	-	387,863
45	庄内町	1,818,096,418	20,530	1,818,116,948	395,324	-	360,174
46	最上地区	1,700,006,943	91,110	1,700,098,053	347,721	-	349,259
	町村計	18,720,477,046	1,573,885	18,722,050,931	394,439	-	390,277
	市町村計	85,647,811,839	3,141,240	85,650,953,079	391,075	-	396,394
301	医師国保	380,689,027	0	380,689,027	197,555	-	220,226
302	歯科医師	527,121,563	0	527,121,563	184,631	-	174,870
303	建設国保	3,775,020,212	0	3,775,020,212	242,720	-	255,501
	組合計	4,682,830,802	0	4,682,830,802	230,284	-	241,053
	県総計	90,330,642,641	3,141,240	90,333,783,881	377,414	-	383,197

第 13 表 療養諸費費用額の状況（その2）

（単位：円）

番号	保険者名	平成30年度						令和元年度					
		一般分		退職分		全体分		一般分		退職分		全体分	
		費用額	伸び率	費用額	伸び率	費用額	伸び率	費用額	伸び率	費用額	伸び率	費用額	伸び率
1	山形市	399,667	101.1	417,011	103.8	399,787	101.1	412,383	103.2	461,586	110.7	412,455	103.2
2	米沢市	394,792	101.2	387,943	93.0	394,738	101.1	425,577	107.8	349,074	90.0	425,445	107.8
3	鶴岡市	360,859	100.4	379,175	104.0	361,102	100.5	375,124	104.0	275,207	72.6	374,797	103.8
4	酒田市	387,706	100.2	360,040	101.3	387,352	100.3	392,380	101.2	305,854	85.0	392,137	101.2
5	新庄市	339,273	105.1	371,921	83.0	339,568	104.1	333,891	98.4	702,491	188.9	334,702	98.6
6	寒河江市	395,186	103.7	374,595	93.6	395,028	103.6	402,907	102.0	256,403	68.4	402,723	101.9
7	上山市	409,275	105.4	282,396	73.7	407,849	105.1	411,818	100.6	235,844	83.5	411,335	100.9
8	村山市	401,970	102.4	493,903	128.5	403,296	102.8	417,906	104.0	111,845	22.6	416,934	103.4
9	長井市	362,313	101.7	593,629	123.5	365,225	101.5	366,964	101.3	462,942	78.0	367,324	100.6
10	天童市	386,599	102.1	626,934	158.4	389,224	102.7	401,087	103.7	674,043	107.5	401,795	103.2
11	東根市	390,296	105.3	283,597	96.5	388,854	105.6	394,706	101.1	371,998	131.2	394,629	101.5
12	尾花沢市	390,556	103.4	437,320	114.7	391,264	103.5	398,538	102.0	379,865	86.9	398,474	101.8
13	南陽市	413,820	107.4	563,904	128.2	415,350	107.4	413,834	100.0	306,386	54.3	413,581	99.6
	市小計	387,091	102.0	412,100	107.0	387,350	102.0	398,146	102.9	374,325	90.8	398,089	102.8
14	中山町	411,855	99.9	444,961	106.7	412,270	100.0	432,504	105.0	381,477	85.7	432,371	104.9
15	山辺町	423,049	97.3	493,675	168.1	423,722	98.3	446,735	105.6	257,699	52.2	446,461	105.4
16	大江町	357,526	109.4	316,083	100.7	356,970	109.4	352,493	98.6	183,482	58.0	352,039	98.6
17	朝日町	347,447	97.6	316,434	81.2	346,900	97.1	352,287	101.4	304,135	96.1	352,005	101.5
18	西川町	397,491	106.0	384,577	147.2	397,276	107.2	410,398	103.2	117,150	30.5	409,361	103.0
19	河北町	379,905	101.3	531,216	84.9	381,722	100.0	392,305	103.3	381,249	71.8	392,276	102.8
20	大石田町	358,480	96.2	264,181	67.6	357,849	95.9	386,330	107.8	73,460	27.8	386,148	107.9
21	舟形町	347,659	99.5	189,327	31.0	345,230	96.4	403,091	115.9	679,373	358.8	403,971	117.0
22	大蔵村	392,856	99.9	-144,789	-43.9	388,180	99.1	415,748	105.8	2,978,665	-2,057.2	422,546	108.9
27	最上町	342,989	99.2	318,696	82.6	342,567	98.6	385,052	112.3	169,819	53.3	384,247	112.2
28	高島町	396,970	100.9	611,896	126.2	399,587	100.9	406,553	102.4	209,490	34.2	406,076	101.6
29	川西町	406,151	103.1	421,868	76.4	406,404	101.7	431,249	106.2	357,810	84.8	430,901	106.0
30	白鷹町	400,668	95.3	468,169	134.6	401,621	96.1	411,261	102.6	450,522	96.2	411,449	102.4
31	飯豊町	373,794	100.8	252,418	65.7	371,921	100.2	366,531	98.1	341,765	135.4	366,401	98.5
32	小国町	449,543	110.0	277,198	121.7	447,167	111.0	384,818	85.6	191,846	69.2	384,272	85.9
36	三川町	327,380	100.1	460,207	141.9	329,158	100.7	366,191	111.9	1,147,105	249.3	368,227	111.9
44	遊佐町	365,559	101.8	232,587	57.4	363,861	100.9	388,345	106.2	192,446	82.7	387,863	106.6
45	庄内町	366,700	97.8	474,910	136.2	368,220	98.4	360,600	98.3	216,747	45.6	360,174	97.8
46	最上地区	345,733	106.3	364,628	76.4	345,991	105.1	349,374	101.1	325,073	89.2	349,259	100.9
	町村計	378,241	101.0	399,948	95.8	378,532	100.7	390,382	103.2	358,379	89.6	390,277	103.1
	市町村計	385,172	101.7	408,887	103.9	385,433	101.7	396,462	102.9	369,931	90.5	396,393	102.8
301	医師国保	186,703	90.2	0	0.0	186,703	90.2	220,226	118.0	0	0.0	220,226	118.0
302	歯科医師	166,730	99.8	0	0.0	166,730	99.8	174,870	104.9	0	0.0	174,870	104.9
303	建設国保	255,016	101.0	0	0.0	255,016	101.0	255,501	100.2	0	0.0	255,501	100.2
	組合計	236,621	100.0	0	0.0	236,621	100.0	241,053	101.9	0	0.0	241,053	101.9
	県総計	372,518	101.7	408,887	103.9	372,885	101.6	383,228	102.9	369,931	90.5	383,197	102.8

( 単位 : 円 )

番号	保険者名	令和2年度					
		一般分		退職分		全体分	
		費用額	伸び率	費用額	伸び率	費用額	伸び率
1	山形市	399,426	96.9	-	-	399,432	96.8
2	米沢市	414,496	97.4	-	-	414,500	97.4
3	鶴岡市	374,453	99.8	-	-	374,453	99.9
4	酒田市	385,825	98.3	-	-	385,829	98.4
5	新庄市	348,538	104.4	-	-	348,577	104.1
6	寒河江市	387,931	96.3	-	-	387,931	96.3
7	上山市	416,833	101.2	-	-	416,849	101.3
8	村山市	410,597	98.3	-	-	410,595	98.5
9	長井市	369,095	100.6	-	-	369,114	100.5
10	天童市	391,675	97.7	-	-	391,678	97.5
11	東根市	376,653	95.4	-	-	376,683	95.5
12	尾花沢市	384,744	96.5	-	-	384,739	96.6
13	南陽市	391,719	94.7	-	-	391,725	94.7
	市小計	390,144	98.0	-	-	390,151	98.0
14	中山町	410,950	95.0	-	-	410,483	94.9
15	山辺町	426,278	95.4	-	-	426,275	95.5
16	大江町	363,577	103.1	-	-	363,575	103.3
17	朝日町	353,153	100.2	-	-	353,167	100.3
18	西川町	481,355	117.3	-	-	481,363	117.6
19	河北町	399,415	101.8	-	-	399,413	101.8
20	大石田町	404,012	104.6	-	-	404,008	104.6
21	舟形町	357,716	88.7	-	-	357,722	88.6
22	大蔵村	517,949	124.6	-	-	517,977	122.6
27	最上町	385,008	100.0	-	-	385,008	100.2
28	高島町	416,810	102.5	-	-	416,811	102.6
29	川西町	438,621	101.7	-	-	439,290	101.9
30	白鷹町	405,937	98.7	-	-	406,045	98.7
31	飯豊町	380,134	103.7	-	-	380,134	103.7
32	小国町	395,131	102.7	-	-	395,133	102.8
36	三川町	335,179	91.5	-	-	335,104	91.0
44	遊佐町	363,117	93.5	-	-	363,131	93.6
45	庄内町	395,324	109.6	-	-	395,329	109.8
46	最上地区	347,721	99.5	-	-	347,739	99.6
	町村計	394,439	101.0	-	-	394,472	101.1
	市町村計	391,075	98.6	-	-	391,088	98.7
301	医師国保	197,555	89.7	-	-	197,555	89.7
302	歯科医師	184,631	105.6	-	-	184,631	105.6
303	建設国保	242,720	95.0	-	-	242,720	95.0
	組合計	230,284	95.5	-	-	230,284	95.5
	県総計	377,414	98.5	-	-	377,426	98.5

## 令和2年度 国民健康保険事業年報

---

編集・発行／山形県健康福祉部

がん対策・健康長寿日本一推進課

〒990-8570 山形市松波二丁目8番1号

TEL 023-630-2272

FAX 023-630-2271

---

令和5年1月発行



