

交通事故発生状況（概数）

令和6年6月30日現在
南陽警察署

1 交通事故発生状況(概数)

(1) 県内の発生状況

	発生	死者	負傷者
令和6年	1,195	11	1,418
令和5年	1,344	16	1,582
増減	-149	-5	-164

(2) 管内の発生状況

	発生	死者	負傷者
令和6年	50	0	62
令和5年	49	0	66
増減	1	0	-4

物損事故(概数)
南陽市 325件
高島町 154件

(3) 南陽市内の発生状況(高速道路を除く)

	発生	死者	負傷者
令和6年	27	0	36
令和5年	36	0	49
増減	-9	0	-13

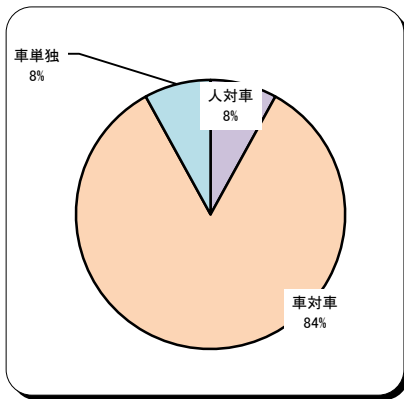
(4) 高島町内の発生状況(高速道路を除く)

	発生	死者	負傷者
令和6年	23	0	26
令和5年	13	0	17
増減	10	0	9

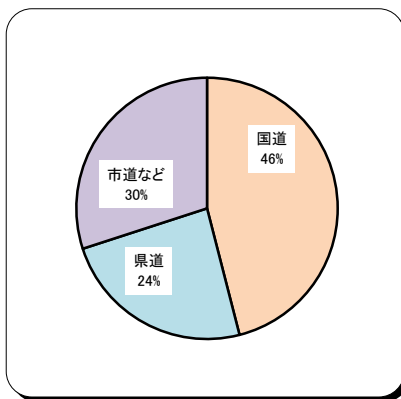


2 管内の交通事故の特徴

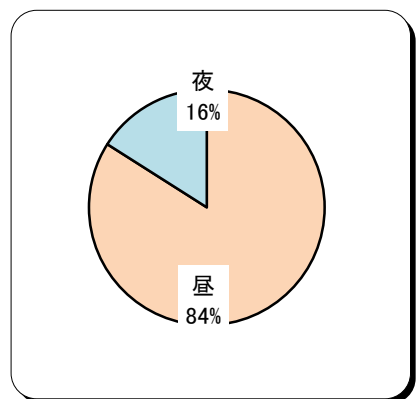
(1) 事故類型別



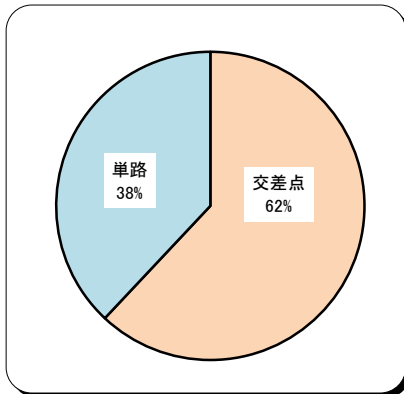
(2) 事故路線別



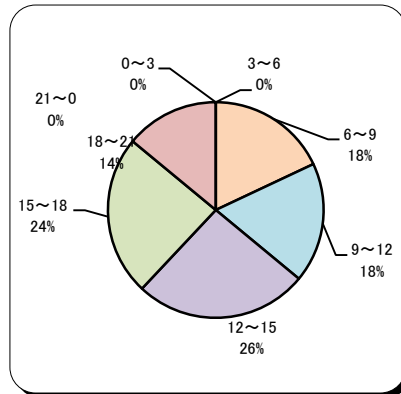
(3) 昼夜別



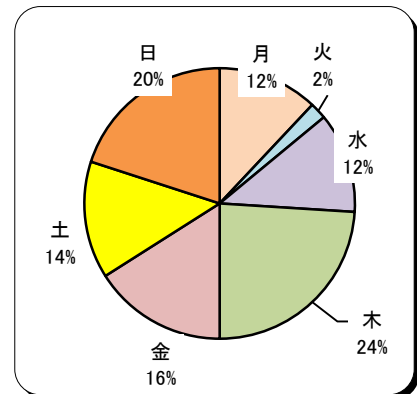
(4) 道路形状別



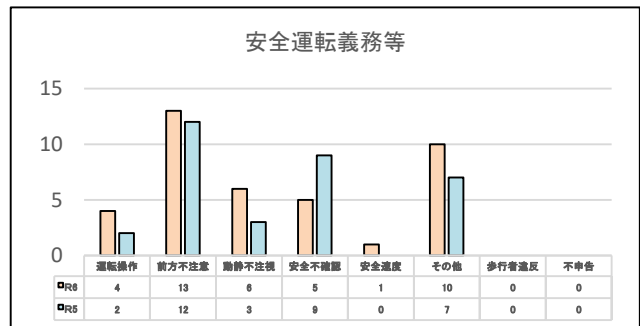
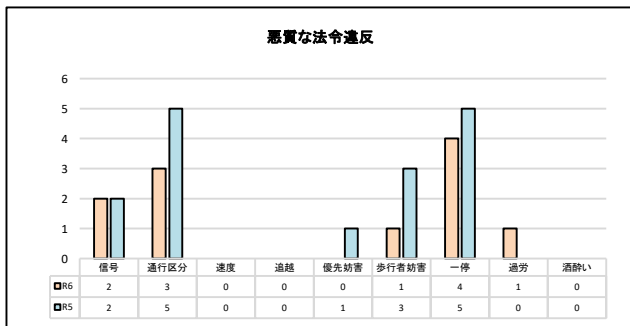
(5) 時間帯別発生状況



(6) 曜日別発生状況



(7) 原因別



歩行者を守ろう!



横断歩道は
止まって

トマト君

反射材見られて安全 見て安心

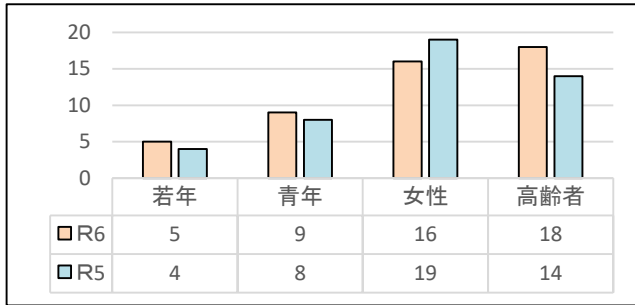
～忘れてませんか？反射材～

山形県警察

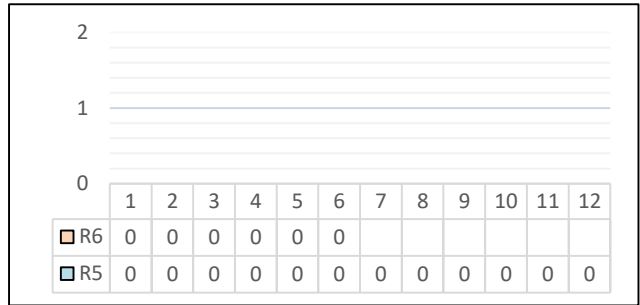


カモンくん

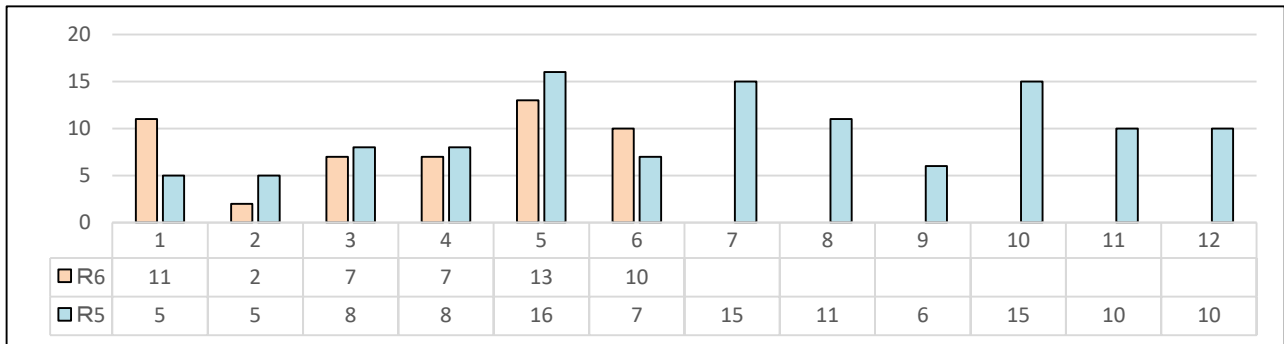
(8) ドライバー別



(9) 月別死者数



(10) 月別発生件数



事故の特徴等(管内)

- 事故類型別では、人対車両が8.0%、車両相互が84.0%、車両単独が8.0%。
- 市街地での発生が60.0%、幹線道路での発生が70.0%、発生時間帯は12時から15時までが最も多い。
- ひき逃げ事故が3件発生。



県内死亡事故の特徴等(10件、死者11名)

- 高齢者の割合が72.7%、単路での発生が81.8%、非市街地での発生が54.5%。
- 発生路線別では、国道が36.4%、県道が18.2%、高速道が9.1%、市町村道が36.4%
- 高齢ドライバーによる事故の割合が54.5%
- シートベルト非着用が3名。



事故防止ポイント！！

- ☆ 暑さによるぼんやり事故が増える時期！
眠気、疲れを感じたら早めの休憩を！
- ☆ 「歩行者が横断しているかもしれない」
夕暮れ、夜間は油断しない！！歩行者は夜光反射材着用！！
- ☆ 交差点では、しっかり止まって安全確認！前後左右目配り運転を！



交通安全 ありがとう 運動

