

交通事故発生状況(概数)

令和7年2月28日現在
新庄警察署

1 交通事故発生状況

(1) 県内の発生状況

	発生	死者	負傷者
令和7年	473	3	536
令和6年	452	3	517
増減	21	0	19

(2) 管内の発生状況

	発生	死者	負傷者
令和7年	22	0	31
令和6年	21	0	22
増減	1	0	9

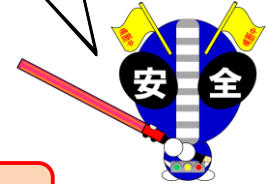
物損事故
新庄市 163件
最上郡 100件

(3) 新庄市内の発生状況(高速道路を除く)

	発生	死者	負傷者
令和7年	12	0	18
令和6年	14	0	14
増減	-2	0	4

(4) 最上郡内の発生状況(新庄市以外、高速道路を除く)

	発生	死者	負傷者
令和7年	10	0	13
令和6年	7	0	8
増減	3	0	5



まつぼくシャイン

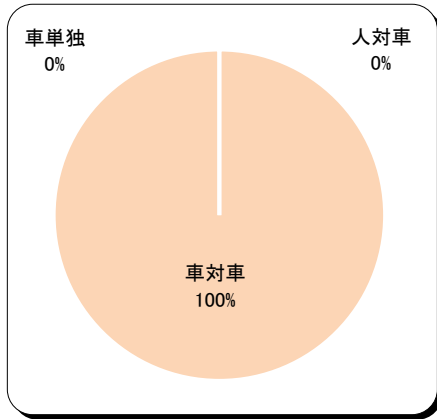
(5) 管内の重傷者数の状況

3人(前年比+1人)
(令和6年末 27人)

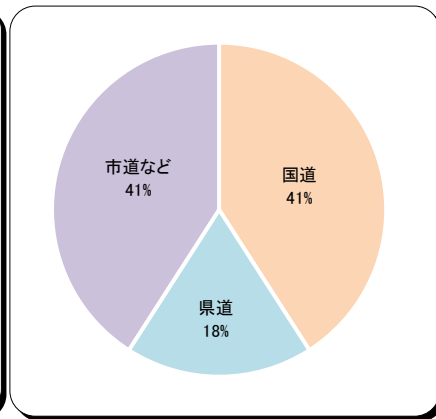
抑止目標:死者数2人以下、重傷者数27人以下!

2 管内の交通事故の特徴

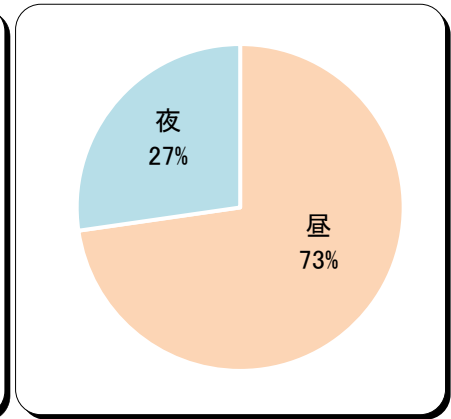
(1) 事故類型別



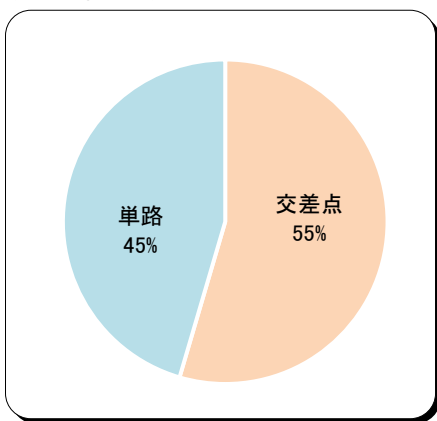
(2) 事故路線別



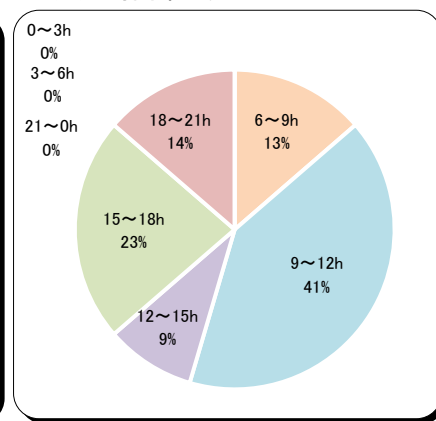
(3) 昼夜別



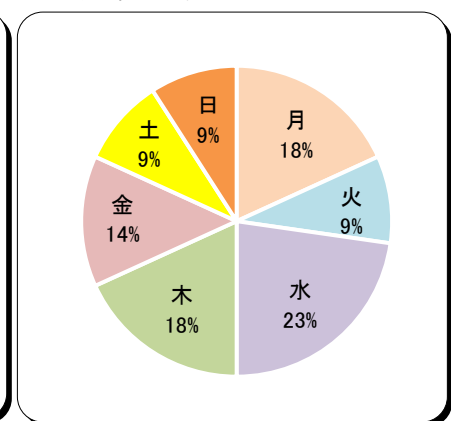
(4) 道路形状別



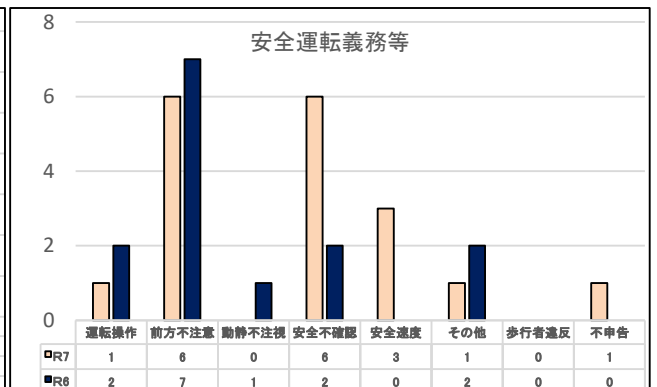
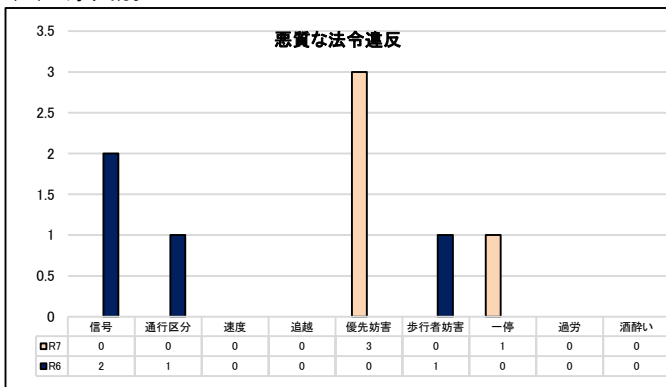
(5) 時間帯別発生状況



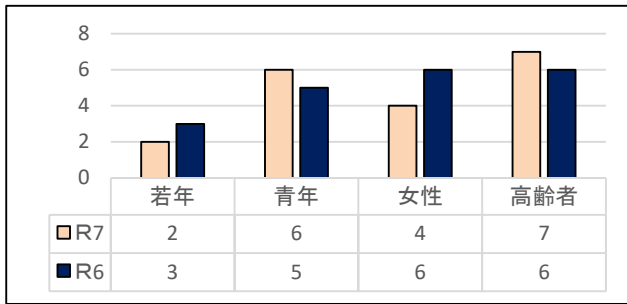
(6) 曜日別発生状況



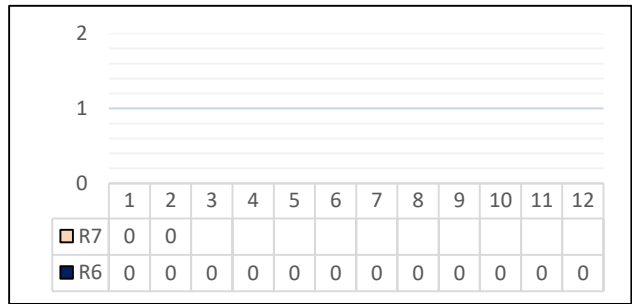
(7) 原因別



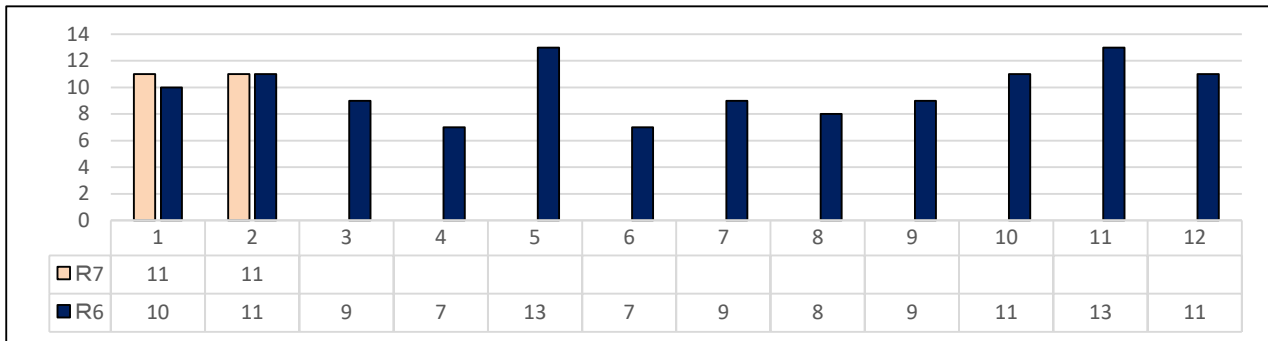
(8) ドライバー別



(9) 月別死者数



(10) 月別発生件数



事故の特徴等(管内)

- 令和7年2月28日現在の発生は22件であり、車両相互事故で22件となっている。
- 国道・県道の幹線道路での発生が、59.1%となっている。
- 追突事故が45.5%、出会い頭事故が22.7%と多く発生している。スリップが原因の事故が多く発生している。

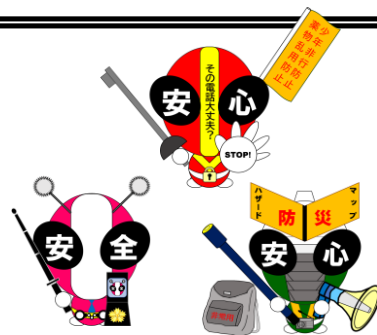


県内死亡事故の特徴(3件、死者3人)

- 1月末までに2件2人、2月中は1件1人の死亡事故が発生しており、すべて歩行者事故となっている。
- 最上地区は、令和5年6月1日以降、死亡事故を抑え込んでおり、3月2日で死亡事故ゼロ期間1年9か月を更新する。また、令和6年は、記録が残る昭和55年以降初めて、死亡事故「年間ゼロ」を達成した。

事故防止のポイント！！

- ☆ 交差点では必ず安全を確認める！
- ☆ 前後左右、目配り運転！
- ☆ 疲れた際は休憩して、運転集中！！
- ☆ 道路を横断する際は、左右の安全確認を徹底！



交通安全 ありがとう 運動

