

1 錯誤捕獲報告に基づくもの

(1) 地域別錯誤捕獲頭数

	ツキノワグマ	カモシカ	ニホンザル	ニホンジカ	合計	割合
村山計	56	4	9	5	74	69.2%
最上計	6	0	0	0	6	5.6%
置賜計	14	0	0	3	17	15.9%
庄内計	7	1	0	2	10	9.3%
合計	83	5	9	10	107	
割合	77.6%	4.7%	8.4%	9.3%		

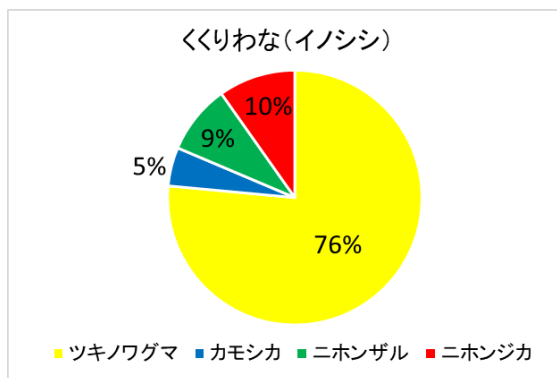
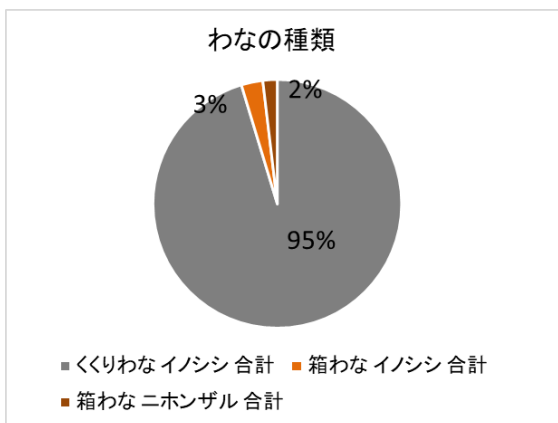
※ツキノワグマのうち、箱わなで捕獲された1頭は放獣。(子グマが扉を開けた後に自ら逃走)
 ※カモシカ5頭は、全て放獣。

(2) 地域別錯誤捕獲割合

ツキノワグマ	錯誤捕獲	有害捕獲	錯誤/有害
村山計	56	129	43.4%
最上計	6	32	18.8%
置賜計	14	58	24.1%
庄内計	7	28	25.0%
合計	83	247	33.6%

(3) わなの種類別錯誤捕獲頭数

わなの種類	捕獲対象鳥獣	錯誤捕獲鳥獣	頭数	割合
くくりわな	イノシシ	ツキノワグマ	78	72.9%
		カモシカ	5	4.7%
		ニホンザル	9	8.4%
		ニホンジカ	10	9.3%
		合計	102	95.3%
箱わな	イノシシ	ツキノワグマ	3	2.8%
		カモシカ	0	0.0%
		ニホンザル	0	0.0%
		ニホンジカ	0	0.0%
		合計	3	2.8%
	ニホンザル	ツキノワグマ	2	1.9%
		カモシカ	0	0.0%
		ニホンジカ	0	0.0%
		合計	2	1.9%
	計	ツキノワグマ	5	4.7%
		カモシカ	0	0.0%
		ニホンザル	0	0.0%
		ニホンジカ	0	0.0%
		合計	5	4.7%
合計	ツキノワグマ	83	77.6%	
	カモシカ	5	4.7%	
	ニホンザル	9	8.4%	
	ニホンジカ	10	9.3%	
	合計	107	100.0%	

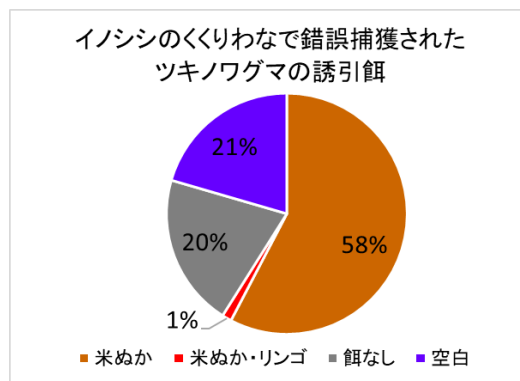


(4) 誘引餌別錯誤捕獲頭数

誘引餌	ツキノワグマ	カモシカ	ニホンザル	ニホンジカ	合計	割合
米ぬか	47	4		1	52	48.6%
米ぬか・リンゴ	1		1		2	1.9%
カボチャ	1				1	0.9%
カボチャ・ジャガイモ	1				1	0.9%
無	16		8	5	29	27.1%
空白	17	1		4	22	20.6%
合計	83	5	9	10	107	100.0%

(5) イノシシのくくりわなで錯誤捕獲されたツキノワグマの誘引餌

くくりわな(イノシシ)	ツキノワグマ	割合
米ぬか	45	57.7%
米ぬか・リンゴ	1	1.3%
餌なし	16	20.5%
空白	16	20.5%
合計	78	100.0%



2 大型鳥獣放野等業務報告に基づくもの 地域別錯誤捕獲対応頭数

	ツキノワグマ	カモシカ	ニホンザル	ニホンジカ	アナグマ	合計	割合
村山計	4	15	1	0	1	21	100.0%
最上計	0	0	0	0	0	0	0.0%
置賜計	0	0	0	0	0	0	0.0%
庄内計	0	0	0	0	0	0	0.0%
合計	4	15	1	0	1	21	
割合	19.0%	71.4%	4.8%	0.0%	4.8%		

3 錯誤捕獲報告及び大型鳥獣放野等業務報告に基づくもの

	ツキノワグマ	カモシカ	ニホンザル	ニホンジカ	アナグマ	合計	割合
村山計	60	19	10	5	1	95	74.2%
最上計	6	0	0	0	0	6	4.7%
置賜計	14	0	0	3	0	17	13.3%
庄内計	7	1	0	2	0	10	7.8%
合計	87	20	10	10	1	128	
割合	68.0%	15.6%	7.8%	7.8%	0.8%		

4 今後の対応

- (1) 錯誤捕獲したわなの形状・方式、誘引餌の情報収集
- (2) 大型鳥獣放野等業務の周知
- (3) 麻酔銃等により放獣する人材の確保