

むらやま・木育プログラム 作り方マニュアル

8 ランダム積木(つみき)



対象： 幼児～

危険度	1	グルーガンを使う作業は大人の補助が必要	30分
難易度	2	幼児から可能 幼児の自由な発想をひき出す	

- ◆ 材 料
木片、面ファスナー



木片

※木片は地域の森林組合から調達できます。



面ファスナー

◆ 道具

グルーガン、グルースティック、色鉛筆、ハサミ



グルーガン



グルースティック



色鉛筆



ハサミ

◆ 作り方

- ① ランダム積木をマットに広げます。



- ② 積み上げてタワーにしたり、おままごとの具材にしたり
遊び方は自由です。



- ③ 何ができるかイメージしながら物に見立て、積木を組み合わせるのも良いでしょう。



- ④ 組み合わせた積木を、グルーガンで接着してもらいましょう。




⑤ イメージが大爆発！！ 完成です。



⑥ 大人のサポートが多い場合は、色を塗るのもおすすめです。カラフルでかわいい仕上がりになります。




- ⑦ 色を塗ったらもうひと工夫。面ファスナーを取り付けます。
面ファスナーをハサミでちょうど良いサイズに切り取ります。




- ⑧ 面ファスナーを取り付ける面に溶けたグルースティックを押し出します。




- ⑨ グルースティックが固まらないうちに面ファスナーを押し付け接着します。




塗った色と面ファスナーの色をそろえると、仕上がりがきれいです。



⑩ 完成です！



ほうちょうも作ればオリジナルセットの完成です！





やまがた緑環境憲章

— 県民みんなで支える新たな森づくり —

私たちは、

- 1 暮らしや環境を守るため、豊かな森づくりを進めます。
- 2 森や木の文化を見つめ直し、暮らしの中に木を活かします。
- 3 一人一人の力を活かし、森づくりの和を広げます。
- 4 森や自然の大切さを学び、やまがた森林と緑の推進機構の絆^{きずな}を深めます。
- 5 みんなで森づくりを支え、かけがえのない森を未来に贈ります。



【編集・発行】 令和6年2月
山形県村山総合支庁産業経済部 森林整備課森づくり推進室
〒990-2492
山形県山形市鉄砲町二丁目 19 番 68 号
【問合せ先】
森づくり担当：TEL 023-621-8156・8248



「やまがた緑環境税」を活用しています