

むらやま・木育プログラム スタートメニュー

やまがたの木でつくってみよう！



I 保護者・指導者の皆様へ

むらやま木育

村山総合支庁では、木に触れる体験を通じて木の良さや木を使うことの大切さを伝える木育（もくいく）活動を進めています。その一環として、地元の木を使った木工のワークショップと森や木のことを楽しく学ぶ時間を組み合わせた「むらやま木育プログラム」を開発しています。

冊子の使い方

「むらやま木育プログラム」を普及するにあたり、3部構成の冊子を用意しました。

スタートメニュー（この冊子です）

お子さんが作ってみたいものを選ぶメニュー表です。お子さんの年齢に応じてメニューが選べます。

令和5年12月現在

分類	対象年齢層	難易度 安全度	プログラム番号													プログラム数		
			1	2	3	4	5	6	7	8	9	10	11	12	13		14	15
<input type="checkbox"/>	幼児	易・安全			○	○		○		○				○	○		7	
<input type="checkbox"/>	小学校 低学年	中・中	○	○	○		○	○					○	○	○		○	9
<input type="checkbox"/>	小学校 高学年	難 要フォロー	○	○					○		○		○	○			○	7

メニュー毎に難易度や所要時間、購入先、価格を表示していますので指導者の方は参考にしてください。

※購入先、価格の詳細については、村山総合支庁森林整備課森づくり推進室までお問い合わせください。（表示されている価格は全て消費税を含まない価格です。）

森や木を知ろう

森や木について学ぶテキストです。木育活動の導入部に使うと効果的です。指導者の方が利用しやすいように進め方のシナリオやふりかえりの例などを掲載しています。総合支庁職員による出前講座や道具貸出しの申込方法も載せていますので参考にしてください。


作り方マニュアル

道具や材料、手順を写真付きで解説したマニュアルです。アドバイスや注意点も載せていますので参考にしてください。


スタートメニュー → **森や木を知ろう** → **作り方マニュアル**
の順にご利用いただくと便利です。

II 木を使った工作メニュー


1 (はし)

	危険度	2	カンナやノコギリなど刃物を使うので注意が必要 ノコギリを使う作業は大人の補助が必要	所要時間
	難易度	2	小学校低学年から。幼児の場合は大人の補助が必要	30分
	購入先 材料代	木材加工業者、森林組合等 1膳 150~350円		


2 拍子木(ひょうしぎ)

	危険度	2	ノコギリなど刃物を使うので注意が必要 ノコギリを使う作業は大人の補助が必要	所要時間
	難易度	2	小学校低学年から。幼児の場合は大人の補助が必要	60分
	購入先 材料代	木材加工業者、森林組合等 1セット 600~850円		


3 こま

	危険度	2	ノコギリを使う作業は大人の補助が必要 ノコギリ作業が難しい時は輪切りの材料でスタート	所要時間
	難易度	2	幼児の場合は大人の補助が必要	30分
	購入先 材料代	木材加工業者、森林組合等 1セット 200~350円		


4 お守り(おまもり)

	危険度	1	ノコギリを使う作業は大人の補助が必要 ノコギリ作業が難しい時は木片をあらかじめ準備	所要時間
	難易度	1	幼児から可能。玄能や手動ドリルは大人が補助	30分
	購入先 材料代	木材加工業者、森林組合等 1セット 200~350円		


5 ペンダント

	危険度	2	ノコギリを使う作業は大人の補助が必要 ノコギリ作業が難しい時は輪切りの材料でスタート	所要時間
	難易度	2	おおむね小学校低学年から作業が可能	30分
	購入先 材料代	木材加工業者、森林組合等 1セット 250~400円		


6 マグネット

	危険度	2	ノコギリを使う作業は大人の補助が必要 ノコギリ作業が難しい時は輪切りの材料でスタート	所要時間
	難易度	2	おおむね小学校低学年から作業が可能	30分
	購入先 材料代	木材加工業者、森林組合等 1セット 250~400円		


7 炭(すみ)

	危険度	3	火を使う作業は大人の補助が必要	所要時間
	難易度	3	おおむね小学校高学年から作業が可能	60分
	購入先 材料代	木材加工業者、森林組合等 1セット(まつぼっくり、輪切り材含む)300~500円		


8 ランダム積木(つみき)

	危険度	1	グルーガンを使う作業は大人の補助が必要	所要時間
	難易度	2	幼児から可能。幼児の自由な発想をひき出す。	30分
	購入先 材料代	木材加工業者、森林組合等 積木材各種(4種類セット)560~1000円		


9 時計(とけい)

	危険度	2	力が必要なボルト締め作業は大人の補助が必要	所要時間
	難易度	3	細かい部品が多いため注意が必要	60分
	購入先 材料代	木材加工業者、森林組合等 1セット 2,000~3,000円		


10 手形あーと(でかたあーと)

	危険度	1	手形を押す時に板が動かないように補助が必要	所要時間
	難易度	1	手形を押す場所や大きさ、模様を決めて行う	30分
	購入先 材料代	木材加工業者、森林組合等 1セット 1,000~2,500円		


11 木箱づくり(きぼこづくり)

	危険度	2	釘打ち作業があるため、注意が必要	所要時間
	難易度	2	キット化されているが、部材が薄く注意が必要	60分
	購入先 材料代	木材加工業者、森林組合等 1セット 1,500~3,500円		


12 コロコロラ (マッサージローラー)

	危険度	2	釘打ち作業があるため、注意が必要	所要時間
	難易度	2	キット化されているが、組立に注意が必要	60分
	購入先 材料代	木材加工業者、森林組合等 1セット 1,000~4,500円 (キットになっています)		


13 箸置き(はしおき)

	危険度	2	グルーガンを使う場合は、大人の補助が必要	所要時間
	難易度	1	幼児から作ることが可能	30分
	購入先 材料代	木材加工業者、森林組合等 1個 200~350円		

14 アイススプーン

	危険度	1	グルーガンを使う場合は、大人の補助が必要	所要時間
	難易度	1	紙やすりで自由に研いで作成可能	30分
	購入先 材料代	木材加工業者、森林組合等 1個 500~600円		

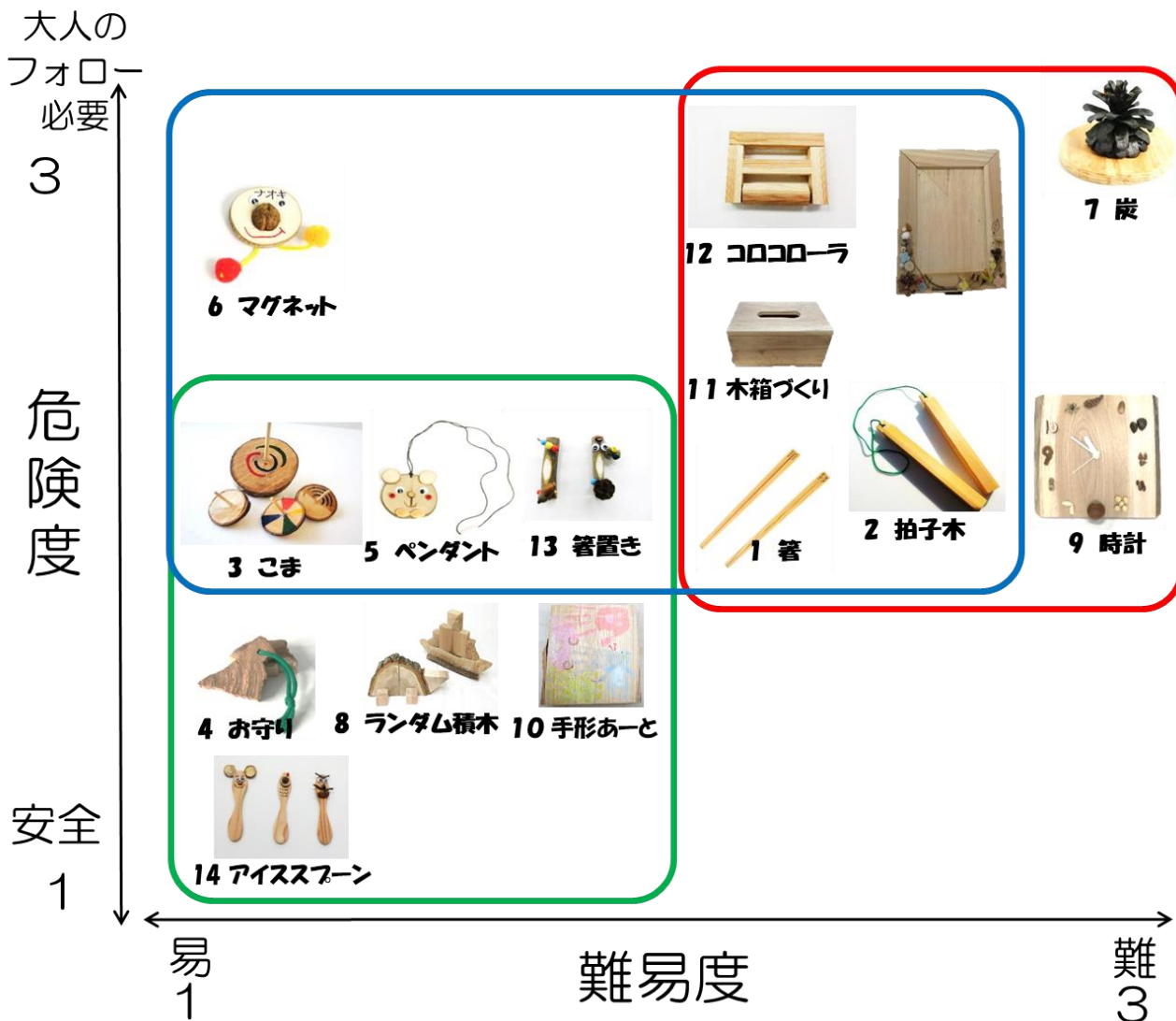
15 フォトフレーム

	危険度	2	金具・留め具の取付け時に、材料で手を傷つけないように注意する	所要時間
	難易度	2	キット化されているが、接続部の結合に注意が必要	40分
	購入先 材料代	木材加工業者、森林組合等 1セット 2,000~2,500円 (キットになっています)		

III 作いやすさの目安

対象年齢層別メニュー表

○ 難易度・安全度からみた年齢層別推奨プログラム



令和5年12月現在

分類	対象年齢層	難易度 安全度	プログラム番号															プログラム数
			1	2	3	4	5	6	7	8	9	10	11	12	13	14	15	
□	幼児	易・安全			○	○		○		○		○			○	○		7
□	小学校 低学年	中・中	○	○	○		○	○					○	○	○		○	9
□	小学校 高学年	難 要フォロー	○	○						○		○		○	○		○	7

IV 木育インストラクター(指導者)について

- 木育インストラクターとは



木育インストラクターは、これまで開発した木育プログラム及びむらやま木育を普及啓発する指導者です。

平成30年に養成研修を実施し、認定NPO法人芸術と遊び創造協会が認定したインストラクターです。

- 木育インストラクターの派遣について

木育インストラクターの派遣を希望される方は、10ページ【問合せ先】森づくり担当まで御相談ください。

V 木育活動の実施について

	山形県ホームページ	
項目	「村山地域サポート講座」	「むらやま木育について」
QRコード		
活用方法	職員出前講座のメニューを確認できます。	木育プログラムを確認できます。
実施方法	申込書に実施したいメニューを記載して提出してください。	作り方マニュアルをダウンロードしてご活用ください。

VI 会場や材料、資機材の準備等について

- ① 申込者が準備するもの

木育活動を実施する会場や材料、資機材の準備は申込された個人、団体で準備、ご負担くださいますようお願いいたします。また、活動時の傷害保険等への加入もお願いいたします。

- ② 道具の貸出しについて

村山総合支庁森林整備課では、指導者又は責任者の方向けに道具の貸出しを行っています。(貸出しできる機材例：ノコギリ、手動ドリル、固定用具、金づち等)、不明な点や相談につきましては、10ページ【問合せ先】森づくり担当にお問合せください。

- ③ キット化された材料の購入について

キットになっているプログラムもあります。キットの購入を希望される方は、10ページ【問合せ先】森づくり担当にお問合せください。

申込書見本

村山総合支庁 職員出前講座「村山地域サポート講座」

申 込 書

令和 年 月 日

次のとおり申し込みます。

団体等の名称	
代表者氏名	
(連絡先) 住所	〒
担当者氏名	
電話番号	
FAX番号	
E-mailアドレス	
開催希望日時	第1希望 月 日() 時 分 ~ 時 分
	第2希望 月 日() 時 分 ~ 時 分
会場名	
会場所在地	
会場電話番号	
集会等の名称	
参加人数(予想)	
希望の講座名	
特に聞きたい事項等	

必要事項をご記入のうえ、FAXまたは郵送等で、下記(いずれか)へお送りください。

- 申込先■ ①メニュー表に記載の各担当課
又は
②村山総合支庁 総務課 総務係
〒990-2492 山形市鉄砲町二丁目 19-68
電 話 : 023 (621) 8106
FAX : 023 (624) 3056

※担当課が不明な場合などは、総務課総務係(上記②)にご確認ください。



やまがた緑環境憲章

— 県民みんなで支える新たな森づくり —

私たちは、

- 1 暮らしや環境を守るため、豊かな森づくりを進めます。
- 2 森や木の文化を見つめ直し、暮らしの中に木を活かします。
- 3 一人一人の力を活かし、森づくりの和を広げます。
- 4 森や自然の大切さを学び、やまがた森林と緑の推進機構の絆^{きずな}を深めます。
- 5 みんなで森づくりを支え、かけがえのない森を未来に贈ります。



【編集・発行】 令和6年2月

山形県村山総合支庁産業経済部 森林整備課森づくり推進室
〒990-2492

山形市鉄砲町二丁目 19 番 68 号

【問合せ先】

森づくり担当：TEL 023-621-8248・8156



「やまがた緑環境税」を活用しています