


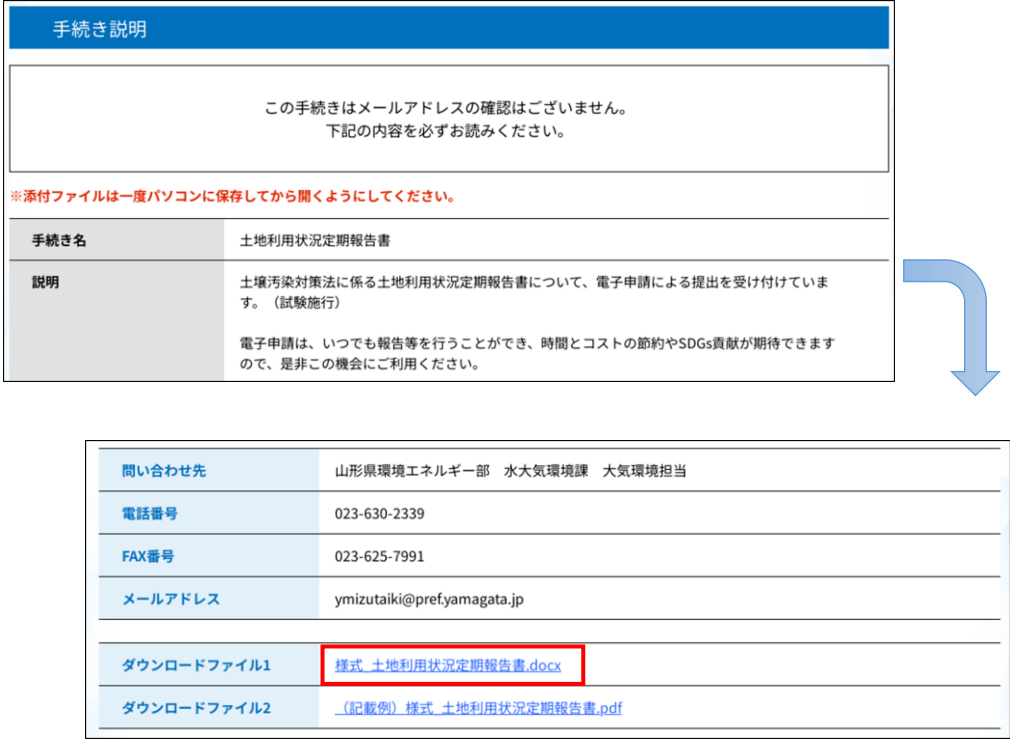
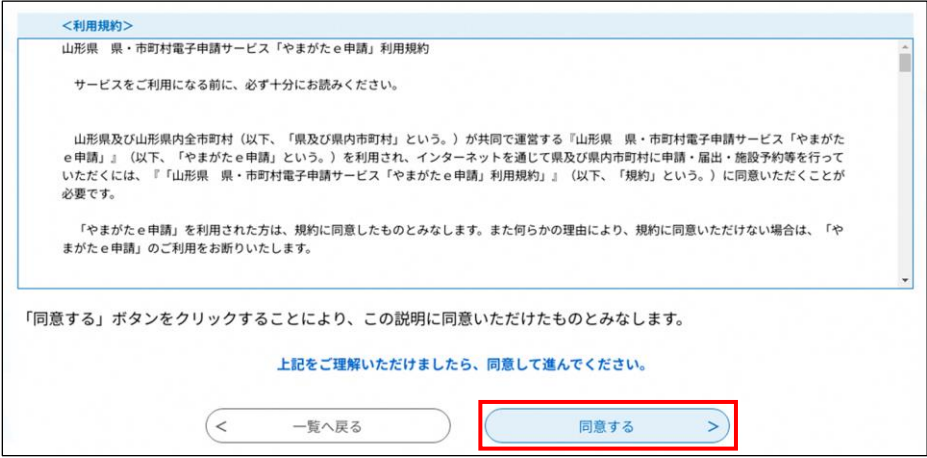




土地利用状況定期報告書に係る電子申請について

以下の手順を参考に、電子申請を実施してください。

手順	画面キャプチャ	説明
1		<p>①インターネットでキーワード「山形県電子申請」で検索する。</p> <p>②見出し“【山形県電子申請サービス】手続き申込”をクリックして、“やまがたe申請 山形県電子申請サービス”(山形県電子申請ホームページ)にアクセスする。</p>
2		<p>①【手続き申込】ページにおいて、検索キーワードに「土地利用」と入力する。</p> <p>②“絞り込みで検索する”をクリックする。</p> <p>③手続き一覧から、“土地利用状況定期報告書”をクリックする。</p>
3		<p>※利用者登録をしていない場合 “利用者登録される方はこちら”をクリックする。 ⇒「手順4」に進む</p> <p>※既に利用者登録をしている場合 「利用者ID」及び「パスワード」を入力して、“ログイン”をクリックする。 ⇒「手順7」に進む</p>

手順	画面キャプチャ	説明
4		<p>※利用者登録をしていない場合</p> <p>【利用者管理】ページにおいて、利用規約等を確認し、同意いただける場合は、“同意する”をクリックする。</p> <p>※同意いただけない場合は登録できません。</p>
5		<p>※利用者登録をしていない場合</p> <p>①【利用者管理】ページにおいて、「利用者ID (メールアドレス)」等を入力し、“登録する”をクリックする。</p> <p>②入力したメールアドレスあてに【登録アドレス確認メール】が送信される。</p>
6		<p>※利用者登録をしていない場合</p> <p>①受信したメールに記載されているURLにアクセスし、残りの情報を入力する。</p> <p>②利用者登録を完了したら「手順2」に戻る。</p>

手順	画面キャプチャ	説明
7		<p>①【手続き申込】ページにおいて、手続きに関する説明等について確認する。</p> <p>②“ダウンロードファイル”から報告書の様式（Wordファイル）をダウンロードし、必要事項を記載する。</p> <p>※様式は、県ホームページからも入手できます。 https://www.pref.yamagata.jp/050014/kurashi/kankyo/dojo/dozyo/yugaihaishi.html</p>
8		<p>【手続き申込】ページにおいて、利用規約を確認し、同意いただける場合は、“同意する”をクリックする。</p> <p>※同意いただけない場合は申込できません。</p>
9		<p>①【手続き申込】ページにおいて、“ファイルの選択”をクリックし、手順7で必要事項を記載した報告書をアップロードする。</p>
10		<p>①【手続き申込】ページにおいて、郵便番号、住所、連絡先等を入力する。</p> <p>※利用者登録した情報が一部転記入力されます。</p> <p>②“確認へ進む”をクリックする。</p> <p>③申込内容を確認し、問題なければ“申込む”をクリックする。</p> <p>申込完了</p>