

令和 3 年 度
国民健康保険事業年報

山 形 県

目 次

国民健康保険制度の概要	3
この表の見方	1 3

国民健康保険事業概況

1 一般状況

(1) 世帯数及び被保険者数	1 8
(2) 国保被保険者の年齢構成及び年齢階層別加入率	1 9
(3) 被保険者異動状況	1 9

2 保険給付状況

(1) 療養（医療）諸費	2 0
(2) 1人当たり療養（医療）諸費費用額	2 1
(3) 被保険者100人当たり受診件数（受診率）	2 1
(4) 1件当たり日数	2 1
(5) 1日当たり診療費	2 2
(6) 被保険者1人当たり診療費	2 2

3 保険財政の状況

(1) 保険税（料）の状況	2 3
---------------	-----

統 計 表

（年度別状況）

第 1 表	一般状況	2 8
第 2 表	一般分保険給付状況	2 8
第 3 表	退職分保険給付状況	3 0
第 4 表	その他の保険給付状況	3 1

（保険者別状況）

第 5 表	一般状況	3 4
第 6 表	経理状況	4 0
第 7 表	経理状況諸率	5 7
第 8 表	保険税（料）の賦課徴収状況	7 4
第 9 表	一般分保険給付状況	1 0 0

	一般分保険給付状況 ー前期高齢者分再掲ー	・・・・・・・・・・・・・・・・	1 0 8
	一般分保険給付状況 ー70歳以上一般分再掲ー	・・・・・・・・・・・・・・・・	1 1 2
	一般分保険給付状況 ー70歳以上現役並み所得者分再掲ー	・・・・・・・・	1 1 6
	一般分保険給付状況 ー未就学児分再掲ー	・・・・・・・・・・・・・・・・	1 2 0
第10表	退職分保険給付状況	・・・・・・・・・・・・・・・・	1 2 4
	退職分保険給付状況 ー未就学児分再掲ー	・・・・・・・・・・・・・・・・	1 3 0
第11表	全被保険者分保険給付状況	・・・・・・・・・・・・・・・・	1 3 4
第12表	診療費諸率	・・・・・・・・・・・・・・・・	1 4 0
第13表	療養諸費費用額の状況	・・・・・・・・・・・・・・・・	1 5 5

国民健康保険制度の概要

1 制度の目的

国民健康保険（以下「国保」という。）制度は、原則として被用者保険及び後期高齢者医療制度の適用者以外の一般住民を被保険者とし、その疾病、負傷、出産又は死亡に関して必要な給付を行い、住民の健康保持と福祉の向上に寄与することを目的とする。

2 保険者

国保の経営主体は都道府県及び市町村並びに国民健康保険組合（以下「国保組合」という。）であり、この経営主体のことを保険者という。

（1）市町村は、国保の実施が義務付けられている。

（2）国保組合は、一定の職域にある者を被保険者とする国民健康保険法（以下「国保法」という。）上の公法人である。

3 被保険者

（1）市町村の区域内に住所を有する者は、次に掲げるものを除き強制的にその市町村が行う国保の被保険者となる。

- ① 健康保険、船員保険、国家公務員共済組合、地方公務員等共済組合又は私立学校教職員共済組合の被保険者又は組合員等及びその被扶養者
- ② 健康保険の日雇特例被保険者手帳の交付を受け、その手帳に健康保険印紙を貼り付けるべき余白がなくなるに至るまでの間にある者及びその被扶養者
- ③ 高齢者の医療の確保に関する法律の規定による被保険者
- ④ 生活保護法による保護を受けている世帯に属する者
- ⑤ 国保組合の被保険者
- ⑥ その他特別の事由がある者で厚生労働省令で定めるもの

（2）国保組合の組合員及び組合員の世帯に属する者は、国保組合の被保険者となる。ただし市町村の適用除外の事由（（1）の⑤を除く。）に該当する者及びその他の組合が行う国保の被保険者は除かれる。

（3）被保険者は、退職被保険者及びその被扶養者（以下「退職被保険者等」という。）及びそれ以外の者（以下「一般被保険者」という。）に区分される。

平成19年度まで老人保健法の規定による医療を受ける者は平成20年度の制度改正に伴い、「高齢者の医療の確保に関する法律」上の被保険者とされ、国保から後期高齢者医療制度に移行した。

また、平成20年度の退職者医療制度の廃止により、65歳以上の退職被保険者等が一般被保険者に移行し、経過措置対象となる65歳未満の被保険者のみとなっている。

4 保険給付

(1) 保険給付の種類

保険給付は、医療保険制度の本体をなすものであり、被保険者の疾病、負傷、出産又は死亡に関して必要な給付を行うものであり、通常次のように分類される。

- ① 疾病・負傷・・・療養の給付、入院時食事療養費、入院時生活療養費、保険外併用療養費、訪問看護療養費の支給（原則として現物給付）
療養費、高額療養費、高額介護合算療養費、傷病手当金等の支給（原則として現金給付）
- ② 出産・・・・・・ 出産育児一時金の支給（助産の給付）、出産手当金の支給
- ③ 死亡・・・・・・ 葬祭費の支給（葬祭の給付）

出産育児一時金及び葬祭費の支給については、保険者に特別な理由があるときは、その全部又は一部を実施しないことができる。

傷病手当金、出産手当金等の支給については、給付を行うか否か、どのような内容の給付を行うかは保険者の任意によることとされている。

(2) 療養の給付

① 種類

ア 診察

イ 薬剤又は治療材料の支給

ウ 処置、手術その他の治療

エ 居宅における療養上の管理及びその療養に伴う世話その他の看護

オ 病院又は診療所への入院及びその療養に伴う世話その他の看護

② 保険医療機関並びに保険医及び保険薬剤師

療養の給付は、病院、診療所又は薬局（健康保険法第63条第3項第1号に規定する保険医療機関又は保険薬局。以下「保険医療機関等」という。）で受けるものとし、療養は登録を受けた医師もしくは歯科医師又は薬剤師（保険医、保険薬剤師）が担当する。

③ 一部負担金

保険医療機関等において療養の給付を受ける者は、その給付を受ける際、当該保険医療機関等に一部負担金を支払わなければならない。ただし、一部負担金は保険者が条例又は規約によって、その割合を減ずることができるものとされている。

保険者は、特別の理由がある被保険者で一部負担金の支払又は納付が困難と認められる者に対しては、一部負担金の減免及び徴収猶予の措置をとることができる。

一部負担金の割合は、次のとおり。

被保険者の種別	法定負担割合
小学生以上70歳未満	3割
未就学児	2割
70歳以上一般	2割
70歳以上現役並み所得者	3割

④ 診療報酬

保険者は、保険医療機関等に対し、療養の給付に関する費用を支払う。その額は、療養の給付に要する費用の額から被保険者が支払わなければならない一部負担金に相当する額を控除した額である。

保険者は、保険医療機関等から療養の給付に要する費用の額の請求があったときは、健康保険法による「保険医療機関及び保険医療養担当規則」並びに「健康保険法の規定による療養に要する費用の額の算定方法」の定めにも照らして審査したうえ支払うものとされている。この審査及び支払に関する事務は、各都道府県の国民健康保険団体連合会（以下「国保連合会」という。）に委託することができ、本県では全保険者がこの事務の委託を行っている。

(3) 入院時食事療養費

保険者は、被保険者が自己の選定する保険医療機関等について（2）の①のオに掲げる療養の給付と併せて受けた食事療養に要した費用について、入院時食事療養費を支給する。その額は、当該食事療養につき算定した費用の額から被保険者が一定額負担する食事療養標準負担額を控除した額である。

標準負担額は、低所得者（市町村民税非課税世帯。70歳以上の被保険者については市町村民税非課税世帯で所得が一定の基準に満たない低所得者Ⅰとそれ以外の低所得者Ⅱに区分される。）については保険者より交付された標準負担額減額認定証（70歳以上の被保険者については限度額適用・標準負担額減額認定証。以下「減額認定証」という。）を提示することによって軽減される。

被保険者は、減額認定証を提示できなかったとき、それがやむを得ないものと保険者が認めた場合には保険者よりその差額支給が受けられる。

《食事療養標準負担額》

標準負担額 (算定単位)	一 般	指定難病の 患者又は小 児慢性特定 疾病児童等	低所得者（70歳未満）、低所得者Ⅱ (市町村民税非課税世帯等)		低所得者 Ⅰ
			入院期間が90日以下	入院期間が90日超	
1食	460円	260円	210円	160円	100円

(4) 入院時生活療養費

保険者は、療養病床に入院する65歳以上の被保険者が（2）の①のオに掲げる療養の給付と併せて受けた生活療養（食事療養並びに温度、照明及び給水）に要した費用について、入院時生活療養費を支給する。その額は、当該生活療養につき算定した費用の額から被保険者が一定額負担する生活療養標準負担額を控除した額である。

《生活療養標準負担額》

標準負担額 (算定単位)	一 般	「所得の状況」による軽減	
		低所得者Ⅱ	低所得者Ⅰ
食費（1食）	460円又は420円	210円	130円
居住費（1日）		370円	

※ 低所得者Ⅱ：市町村民税非課税世帯

低所得者Ⅰ：市町村民税非課税世帯で所得が一定の基準に満たない者

(5) 保険外併用療養費

保険診療と保険外診療との併用について再編成することを目的に、従来の特定療養費制度が見直されたもの。保険者は、被保険者が自己の選定する保険医療機関等において評価療養（先進医療や医薬品の治検に係る診療等、将来的な保険導入のための評価を行うもの）又は選定療養（特別な療養環境の提供や予約診療等、患者の嗜好や選択に委ねるもの）を受けた費用について、保険外併用療養費を支給する。その額は、当該生活療養につき算定した費用の額から一部負担金に相当する額を控除した額である。

(6) 療養費

被保険者の疾病又は負傷の保険事故については、現物給付を原則としているが、補完的措置として次の支給要件を備えた場合、療養費の支給（現金給付）が認められている。

- ① 柔道整復師による施術やコルセットの装着、はり・きゅう等、保険者が療養の給付等を行うことが困難である場合と認められるとき。
- ② 被保険者が緊急その他やむを得ない理由により保険医療機関等以外の病院、診療所又は薬局等で治療を受けた場合において、保険者がやむを得ないものと認めるとき。
- ③ 被保険者が被保険者証を提出しないで保険医療機関等で治療を受けた場合において、被保険者証を提出しなかったことが、緊急その他やむを得ない理由があると保険者が認めたとき。

(7) 高額療養費

被保険者の一部負担の軽減を図るため、保険者は療養に要した費用額が著しく高額な場合、高額療養費を支給する。平成26年の改正により所得区分及び算定基準額等が細分化された。

- ① 被保険者が、同一の月に保険医療機関等で受けた療養に係る一部負担金が次の額を超える場合、または自己負担（70歳未満は合算対象基準額以上のもの）を同一世帯で合算した額が次の額を超える場合（以下「世帯合算」という。）に、その超える額が支給される。

《自己負担限度額》

○70歳未満の方

※< >内は多数回該当

区 分	限度額
旧ただし書所得 901万円超	252,600円＋ (総医療費－842,000円)×1% <140,100円>
旧ただし書所得 600万円超 901万円以下	167,400円＋ (総医療費－558,000円)×1% <93,000円>
旧ただし書所得 210万円超 600万円以下	80,100円＋ (総医療費－267,000円)×1% <44,400円>
旧ただし書所得 210万円以下	57,600円 <44,400円>
市町村民税非課税	35,400円 <24,600円>

○70 歳～74 歳 (平成 30 年 8 月診療分～)

※< >内は多数回該当

	個人単位 (外来のみ)	世帯単位 (入院を含む)
課税所得 690 万円以上	252,600 円 + (総医療費 - 842,000 円) × 1 % <140,100 円>	
課税所得 380 万円以上 690 万円未満	167,400 円 + (総医療費 - 558,000 円) × 1 % <93,000 円>	
課税所得 145 万円以上 380 万円未満	80,100 円 + (総医療費 - 267,000 円) × 1 % <44,400 円>	
一般	18,000 円 (年間 14.4 万円上限)	57,600 円 <44,400 円>
低所得者Ⅱ	8,000 円	24,600 円
低所得者Ⅰ		15,000 円

- ② 長期にわたり一定の高額な治療を継続して行うことを必要とする疾病（人工腎臓を実施している慢性腎不全、血漿分画製剤を投与している血友病及び抗ウイルス剤を投与している後天性免疫不全症候群）について、一部負担金が 10,000 円（70 歳未満の人工透析を要する上位所得者は 20,000 円）を超える場合には、その超える額が支給される。
- ③ 同一世帯で、当該療養のあった月以前の 12 月以内（その診療月を含む）に、既に 3 回以上高額療養費が支給されているとき、4 回目からは多数回該当月となり、前記<多数回該当>の自己負担限度額が適用される。

(8) 高額介護合算療養費

医療保険の世帯に介護保険の受給者が存在する場合に、被保険者からの申請に基づく高額療養費の算定対象となる世帯単位で、1 年間（毎年 8 月 1 日～翌年 7 月 31 日）の医療保険と介護保険の自己負担を合算した額が、自己負担限度額を超えた場合に支給する。

《自己負担限度額》

○70 歳未満

区 分	限度額
旧ただし額所得 901 万円超	212 万円
旧ただし額所得 600 万円超 901 万円以下	141 万円
旧ただし額所得 210 万円超 600 万円以下	67 万円
旧ただし額所得 210 万円以下	60 万円
市町村民税非課税	34 万円

○70歳～74歳

区 分	限度額
課税所得 690万円以上	212万円
課税所得 380万円以上 690万円未満	141万円
課税所得 145万円以上 380万円未満	67万円
一般	56万円
低所得者Ⅱ	31万円
低所得者Ⅰ	19万円

(9) 移送費

保険者は、やむを得ず移送が行われたと認められる場合は、最も経済的な通常の経路及び方法により移送された場合の費用により算定された額を、現に要した額を限度として支給する。

(10) 訪問看護療養費

居宅において継続して療養を受ける状態にある者が指定訪問看護事業者について指定訪問看護を受けた場合、支給される。支給額は、算定した費用額から一部負担金の割合を乗じて得た額を控除した額である。

(11) 継続給付

被保険者が日雇特例被保険者又はその被扶養者となったため国保資格を喪失した場合において、その資格喪失の際、現に療養の給付等を受けている場合には、その疾病又は負傷及びこれによって発した疾病については、当該保険者から継続して療養の給付等を受けることができる。

(12) その他の給付

以上の保険給付以外の保険給付としては、出産育児一時金の支給、葬祭費の支給（葬祭の給付）のほか、出産手当金の支給、傷病手当金等の支給があり、これらの保険給付の要件、内容、受給手続に関する事項等は全て保険者ごとに条例又は規約で定める。

(13) 保険給付の支払いの一時差止め

平成12年度より、世帯主が災害その他の特別の事情がないにもかかわらず、納期限より1年6ヵ月間保険税（料）を滞納している場合、保険者は、保険給付（現金給付）の支払いを一時差し止めることが義務化された。

5 費 用

(1) 保険税（料）

保険者は、国保事業に要する費用に充てるため、市町村にあっては世帯主から、国保組合

にあつては組合員から保険料を徴収することとしている。なお、市町村にあつては保険料に代えて、地方税法の規定による国民健康保険税（以下「保険税」という。）を課することができる。

① 基礎課税総額等（基礎課税分）

保険税の標準基礎課税総額は、当該年度の初日における一般被保険者に係る療養諸費用額の見込額のうち保険者が負担する額の100分の65に相当する額と当該年度分の前期高齢者納付金等の納付に要する費用額から当該費用に係る国の負担金の見込額を控除した額との合算額である。

課税方式は、「4方式（所得割、資産割、被保険者均等割、世帯別平等割）」、「3方式（所得割、被保険者均等割、世帯別平等割）」及び「2方式（所得割、被保険者均等割）」がある。

課税にあつては、国保の被保険者についてのみ対象とされ、「3方式」の場合、課税額は世帯主及びその世帯に属する被保険者について算定した所得割額、均等割額及び平等割額の合算額である。

保険料賦課方法は政令において定められた基準にしたがって保険者において定めるものとされている。

② 後期高齢者支援金等課税総額

標準後期高齢者支援金等課税総額は、当該年度分の後期高齢者支援金等の納付に要する費用の額から当該費用に係る国の負担金の見込額を控除した額である。

課税方式は、標準基礎課税総額と同様4方式、3方式、2方式がある。

課税にあつては、国保の被保険者についてのみ対象とされ、「3方式」の場合、課税額は世帯主及びその世帯に属する被保険者について算定した所得割額、均等割額及び平等割額の合算額である。

保険料賦課方法は政令において定められた基準にしたがって保険者において定めるものとされている。

③ 介護納付金課税総額

標準介護納付金課税総額は、当該年度の介護保険法の規定による介護納付金の納付に要する費用から国の負担金の見込額を控除した額である。

課税方式は、標準基礎課税総額と同様4方式、3方式、2方式がある。

課税にあつては、介護保険第2号被保険者（40歳以上65歳未満の者）についてのみ対象とされ、3方式の場合の課税額はその世帯に属する介護保険第2号被保険者について算定した所得割額、均等割額及び平等割額の合算額である。

保険料賦課方法は、政令において定められた基準にしたがって保険者において定めるものとされている。

④ 退職被保険者等に係る保険税（料）

退職被保険者等に係る保険税（料）は、一般被保険者に係る保険税（料）を算定するのに用いた税率を用いて、一般被保険者と同様に、基礎課税分、後期高齢者支援金等課税分及び介護納付金課税分を算定する。

(2) 国庫支出金

国保は、被用者保険に比べて高齢者の占める割合が高く、加えて低所得者を多く抱えているため、財政基盤が脆弱であり、また被用者保険にみられる事業主負担がないことから、被用者保険に比べて多額の国庫補助がなされている。

国庫補助の主な内容については、次のとおりである。

① 療養給付費等負担（補助）金

県に対して、県内市町村保険者に係る療養の給付、入院時食事療養費及び生活療養費、保険外併用療養費、療養費、訪問看護療養費、移送費及び高額療養費の支給に要する費用（以下「医療給付費等」という。）から保険基盤安定繰入金の2分の1相当額を控除した額と、前期高齢者納付金、後期高齢者支援金、老人保健医療費拠出金、介護納付金に要する費用及び病床転換支援金に係る額（前期高齢者交付金がある場合はこれを控除した額）との合算額の100分の32を定率で負担するものである。

国保組合に対しては、組合員の所得水準に応じて、医療給付費等の100分の13から100分の32が定率で補助されるほか、財政力に応じて上乗せされて補助されている。

② 財政調整交付金

国保の財政を調整するため、県に対して交付される。交付総額は、医療給付費等から保険基盤安定繰入金の2分の1に相当する額を控除した額と、前期高齢者納付金、後期高齢者支援金、老人保健医療費拠出金、介護納付金の納付に要する費用及び病床転換支援金にかかる額（前期高齢者交付金がある場合はこれを控除した額）との合算額の100分の9に相当する額と保険基盤安定繰入金の4分の1に相当する額の合算額とされている。

調整交付金は、普通調整交付金と特別調整交付金とに分けられる。

ア 普通調整交付金は、都道府県の国保財政力を一定の算定基準により算定し、一定水準以下の市町村に対し交付するものであり、一定水準以上の市町村は不交付となる。

イ 特別調整交付金は、災害その他により、画一的な測定方法では措置できない特別な事情がある場合に、それらの事情を考慮して交付されるものである。

なお、普通調整交付金の総額及び特別調整交付金の総額は、調整交付金全体のそれぞれ9分の7の額、9分の2の額とされている。

③ 高額医療費負担金

事業対象となるのはレセプト1件当たりの費用額が80万円を超えるものの80万円を超える部分の額の合算額に相当する金額の100分の59に相当する額とされる。国及び県は当該高額医療費に相当する額の4分の1をそれぞれ負担することとなっている。

④ 組合事務費負担金

国保組合に対して、国保の事務の執行に要する費用を負担するものである。

(3) 保険者努力支援制度交付金

保険者として努力を行う自治体に対し、適正かつ客観的な指標に基づき交付金を交付することで国民健康保険の財政基盤を強化することを目的に平成30年度に新設された。国は各保険者の努力を判断する指標を踏まえて交付額を加算し、県と市町村のそれぞれの評価基準に基づいて算定された額が県に交付される。

(4) 療養給付費交付金

退職被保険者等に係る医療給付に必要な財源は、退職被保険者等が納める保険税（料）と被用者保険等保険者の拠出によって賄われる療養給付費交付金により構成される。

療養給付費交付金の額は、退職被保険者等に係る医療給付に要する費用の額から退職被保険者等に係る保険税（料）の収納額等を控除した額であり、社会保険診療報酬支払基金から県に交付される。

6 保険基盤安定繰入金

保険税（料）負担能力の低い被保険者の加入率が高いことが国保の財政基盤の不安定要因となっていることに鑑み、市町村は保険税（料）の軽減制度に基づく軽減額を基礎として政令で定めるところにより算定した額を、一般会計から国保特別会計に繰り入れなければならないとされている（保険税軽減分）。また、平成 15 年度から中間所得者層を中心に被保険者の保険税（料）負担を緩和し、低所得者を多く抱える市町村の財政安定化を図ることを目的として制度が拡充されている（保険者支援分）。

当該繰入金において、保険税軽減分については県がその額の 4 分の 3 を負担し、保険者支援分については国がその額の 2 分の 1 を、県がその額の 4 分の 1 の額を負担することとされている。

7 保健事業

保険者は、特定健康診査等を行うほか、これら以外の事業であって、健康教育、健康相談、健康診査その他被保険者の健康保持の増進のために必要な事業を行うように努めなければならない。

保険者が行っている主な保健事業は次のとおりである。

（1）特定健康診査・特定保健指導

保険者は 40 歳から 74 歳の被保険者を対象として、内臓脂肪型肥満に着目した検査項目での健康診査（特定健康診査）を行い、その結果により健康の保持に努める必要がある者に対し、毎年度、計画的に保健指導（特定保健指導）を実施することとされている。

（2）国保直営診療施設の設置及び運営

（3）健康づくり運動等の事業

① 被保険者に対する適正受診等に関する事業

- ア レセプト点検とそれを活用した保健指導（多受診世帯等の指導、高額医療の把握と分析）
- イ 健康教育と広報活動
- ウ 保険制度及び保険財政への理解に役立つ活動（医療費通知、広報）

② 被保険者に対する健康管理の促進に関する事業

- ア 健康管理のためのデータバンク
- イ 被保険者健康手帳の作成と配布
- ウ スポーツ・レクリエーションの奨励
- エ 人間ドック
- オ 健康相談
- カ 成人病検診等の検診活動

③ 被保険者に対する疾病予防、重症化防止に関する事業

- ア 多発する疾病の原因の解明と防止
- イ インフルエンザ、虫歯等の予防
- ウ 機能回復訓練の指導、在宅看護の技術指導等

8 介護納付金

介護保険に要する費用のうち、公費負担分以外については第 1 号被保険者（65 歳以上）と第 2 号被保険者（40 歳以上 65 歳未満）が保険料で負担し、そのうち第 2 号被保険者分については、医療保険者が社会保険診療報酬支払基金に介護納付金として納付する。

9 前期高齢者交付金・納付金

各保険者における被保険者数に占める前期高齢者（65歳以上75歳未満）数の割合に係る負担の不均衡を調整するため、社会保険診療報酬支払基金が保険者に対して、前期高齢者交付金を交付する。当該交付金は社会保険診療報酬支払基金が保険者から徴収した前期高齢者納付金をもって充てられる。

10 後期高齢者支援金

平成20年4月1日からの後期高齢者医療制度施行に伴い、当該制度を支援するため、社会保険診療報酬支払基金が保険者から徴収する。後期高齢者医療広域連合に対し後期高齢者交付金を交付する業務及びこれに附帯する業務に要する費用に充てられる。

この表の見方

この資料の各表の用語及び国保事業を数値的に観察するうえで指標となる諸率の計算の基礎となる主なものについて説明すると次のとおりである。

1 年度平均被保険者数

市町村は当該年3月から翌年2月までの各月末の被保険者数の合計を12で除して得た数、国保組合は当該年4月から翌年3月までの各月末の被保険者数の合計を12で除して得た数である。

2 療養（医療）の給付等

被保険者の疾病又は負傷に対して、保険医療機関等において直接に医療行為という現物で給付することをいう（現物給付）。

3 療養（医療）費の支給

保険医療機関等で現物給付をしていない、はり・きゅう・コルセットの装着や柔道整復師による施術等、保険者が療養の給付等を行うことが困難である場合に、保険者負担分の償還払いを受けることである。その他、被保険者が疾病または負傷のため受診した際に被保険者証を持参しなかったこと等の理由で、保険医療機関等へ医療費の全部を支払った場合に、保険者が後日領収書等を基にして保険者負担分相当額を直接被保険者に現金で支給する場合も指す。

4 高額療養費

被保険者が受けた療養に関する一部負担金の額が一定の額を超えたとき、その超える額を保険給付するものである。「費用負担区分」においては、一部負担金に含まれている。

5 療養（医療）諸費

療養の給付等と療養費等の費用額を合算したものであり、診療費、薬剤の支給、食事療養及び生活療養、移送費、柔道整復、あんま、はり、きゅう等の国保における総医療費を指す。

6 診療費

診療に要した費用額であるが、調剤報酬、訪問看護、食事療養及び生活療養に要する費用等は含まれない。この資料においては、療養（医療）の給付のうち、入院、入院外、歯科に関する費用をいう。

7 件数

診療報酬明細書（レセプト）の枚数をいう。

(1) 1人の患者につき月毎に1枚作成される。

(2) 入院と入院外はそれぞれ別となる（通院していた患者がその月に入院したときは、入院外1件、入院1件となる）。

8 日数

診療した日数をいう。

9 点数

点数とは各保険者の給付範囲に属する診療行為に係る費用の額を厚生労働省告示に基づき点数として算定したものである。したがって、被保険者の一部負担金はもとより、感染症法等他の制度の適用を受け、その費用の一部がこれらの制度によって負担される場合、これらの負担も含まれる。

10 費用額

費用額は点数に単価（1点単位10円）を乗じたものであり、保険者負担分、一部負担金、他法負担分を合算した総額である。

11 保険者負担分

費用額のうち保険者が負担する部分をいうが、高額療養費として支給する分は含まれていない。

12 一部負担金

費用額のうち被保険者が保険医療機関等に支払う部分をいう。このうち、一定額を超える部分が高額療養費として償還される。

13 他法負担分

費用額のうち国保法以外の法令または保険者の国保条例以外の条例による国、都道府県、市町村等の負担額である。このうち、感染症法等の国保に優先して行われる公費負担を「他法優先」という。これに対し、障害者自立支援法等の法令による公費負担及び都道府県または市町村の条例による公費負担（いわゆる地方単独事業、地単）は国保の給付が行われた後の一部負担相当額分に対して行われるため、この負担を「国保優先」という。

14 1人当たり費用額

当該月または年間の費用額を、当該月末の被保険者数または年度平均被保険者数で除した数値である。入院、入院外、歯科及びこれらの合計の費用額につき算定したものを「1人当たり診療費」という。

15 受診率（100人当たり受診件数）

当該月または年間の受診件数を、当該月末の被保険者数または年度平均被保険者数で除した数値を、100倍した数値である。

16 1件当たり日数

当該月または年間の日数を当該月または年間の件数で除した数値である。

17 1日当たり費用額

当該月または年間の費用額を当該月または年間の日数で除した数値である。

入院、入院外、歯科及びこれらの合計の費用額につき算定したものを「1日当たり診療費」という。

- ※ 診療費について算定した上記の「受診率」、「1件当たり日数」及び「1日当たり費用額」のことを、診療費を決定するものとして「医療費の三要素」という。

18 3-2ベースと4-3ベース

この資料の各数値を算定する際に用いた基礎となる数値について、当該年3月分から翌年2月分（診療分、支給決定分）の数値を用いた場合と、当該年4月分から翌年3月分（診療分、支給決定分）の数値を用いた場合がある。これを、それぞれ3-2ベース及び4-3ベースという。

市町村の一般被保険者と退職被保険者等の療養の給付等（現物給付分）及び平成19年度までの老人保健法による医療に係る分は3-2ベース、それ以外は4-3ベースとなる。

19 統計表の符号

統計表の符号の用法は、次のとおりである。

- 統計項目のありえない数字
- … 計数不明または計数を表明することが不適切な場合

20 その他

金額の表示について、千円単位で表示されている数値は千円未満を四捨五入したものである。したがって、当該数値の累計と表示されている「合計」の数値が一致しない場合がある。

国 民 健 康 保 険
事 業 概 況

1 一般状況

(1) 世帯数及び被保険者数

市町村国保の令和3年度末における世帯数は133,916世帯、被保険者数は209,951人（うち退職被保険者等数は0人）となっている。

昭和62年度から減少し続けてきた世帯数は平成4年度より増加に転じていたが、平成18年度から減少し続けている。昭和46年度から減少し続けてきた被保険者数も平成10年度以降増加に転じたが、平成16年度から再び減少し続けている。

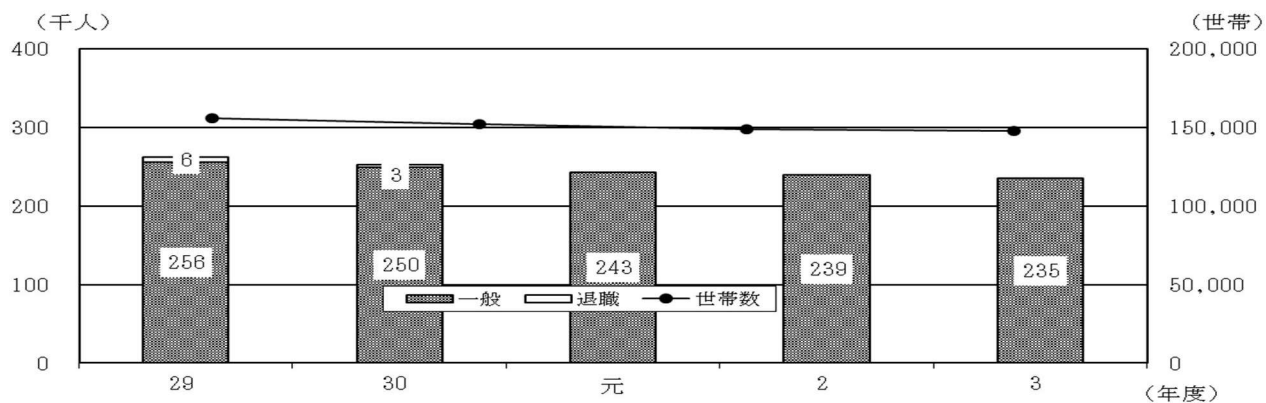
平成19年度から平成20年度にかけては、平成20年度の制度改正により75歳以上の被保険者が後期高齢者医療制度に移行したため、世帯数、被保険者数ともに大幅に減少している。

表1 年度別世帯数・被保険者数の状況

年 度		29	30	元	2	3
県 全 体	世帯数 A (世帯)	395,986	397,994	399,761	397,830	398,809
	人 口 B (人)	1,093,249	1,081,285	1,068,863	1,059,566	1,046,016
	70歳以上の率 (%)	23.5	24.1	24.9	25.8	26.5
市 町 村 被 保 険 者 数	世帯数 C (世帯)	141,846	138,537	136,821	136,243	133,916
	割 合 C/A (%)	35.8	34.8	34.2	34.2	33.6
	総 数 D (人)	233,908	224,933	219,393	216,442	209,951
	割 合 D/B (%)	21.4	20.8	20.5	20.4	20.1
	一般被保険者数 E (人)	230,054	223,764	219,338	216,442	209,951
	割 合 E/D (%)	98.4	99.5	100.0	100.0	100.0
	退職被保険者等数 F (人)	3,854	1,169	55	0	0
	割 合 F/D (%)	1.6	0.5	0.0	0.0	0.0
	世帯構成 D/C (人)	1.65	1.62	1.60	1.59	1.57

(注) 1 県全体の「世帯数」及び「人口」は当該次年度の4月1日現在の数値を示し、「70歳以上の率」は当該年度の10月1日現在における県人口に対する70歳以上人口の占める割合を示す。
2 市町村国民健康保険の各欄は、当該年度の3月31日現在の数値を示す。

図1 世帯数・被保険者数の推移(県計)



(注) 1 図中の数値は年度平均。
2 国民健康保険組合を含む。

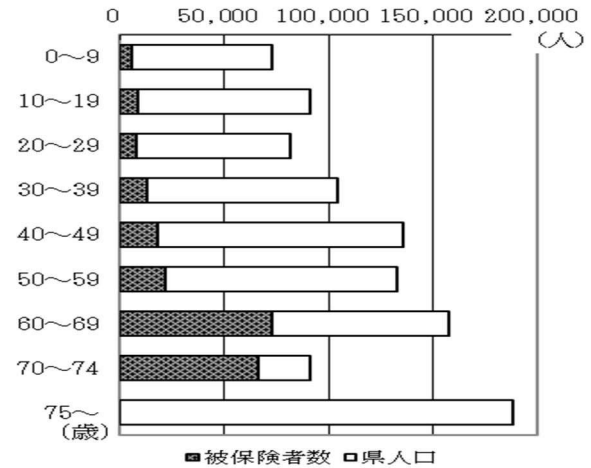
(2) 国保被保険者の年齢構成及び年齢階層別加入率

市町村国保被保険者の年齢構成及び年齢階層別加入率をみると、県人口の構成割合と比較して若年層で低く高齢者で高くなっている。50歳以上から国保被保険者構成割合が高くなり、特に60歳以上でその差が顕著にあらわれており、市町村国保被保険者の6割以上を60歳以上で占め、高齢化が進行していることがわかる。

表2 被保険者の年齢構成及び年齢階層別加入率

年齢階層(歳)	県人口(人)	構成比(%)	被保険者数(人)	構成比(%)	加入率(%)
0～9	72,496	6.87	5,834	2.71	8.05
10～19	91,335	8.66	8,805	4.09	9.64
20～29	81,585	7.74	8,187	3.81	10.03
30～39	104,336	9.89	12,616	5.87	12.09
40～49	135,442	12.84	18,262	8.49	13.48
50～59	132,903	12.60	22,030	10.24	16.58
60～69	157,284	14.91	72,836	33.87	46.31
70～74	91,197	8.65	66,483	30.91	72.90
75～	188,151	17.84			
計	1,054,729	100.00	215,053	100.00	20.39

図2 年齢階層別人口及び被保険者数



(注) 1 国保被保険者は市町村分であり、令和3年9月30日現在、令和3年度国民健康保険実態調査による。
2 県人口は、令和3年10月1日現在の推計人口。

(3) 被保険者異動状況

令和3年度に市町村国保に加入した者の総数は37,290人である。そのうち、社保離脱による加入が最も多く、全体の約8割である。一方、国保被保険者の資格を喪失した者の総数は43,785人であり、社保加入による喪失が全体の約5割、後期高齢者加入による喪失が約2割となっている。

表3 年度別被保険者数の増減内訳(市町村計)

(単位：人)

	年 度	29	30	元	2	3
増 加	転 入	5,772	5,850	5,853	4,928	4,540
	社保離脱	31,993	32,724	33,880	31,889	30,122
	生保廃止	393	359	304	327	321
	出 生	652	564	515	454	446
	後期高齢者離脱	31	35	37	17	26
	その他	2,351	1,951	1,888	1,880	1,835
	計	41,192	41,483	42,477	39,495	37,290
減 少	転 出	5,085	5,041	5,174	4,192	4,094
	社保加入	30,371	28,969	27,485	25,319	23,834
	生保開始	715	697	615	601	677
	死 亡	1,904	1,625	1,606	1,637	1,653
	後期高齢者加入	10,285	10,887	10,223	7,738	10,891
	その他	3,427	3,223	2,904	2,966	2,636
	計	51,787	50,442	48,007	42,453	43,785
差 引	-10,595	-8,959	-5,530	-2,958	-6,495	

2 保険給付状況

(1) 療養（医療）諸費

令和3年度における療養諸費（市町村計）は、費用額が89,901百万円となり、対前年度比5.0%増となった。費用額のうち、保険者負担分（高額療養費を除く）が73.56%を占め、一部負担金（高額療養費を含む）は23.40%、他法負担分は3.04%となった。保険者負担分と高額療養費の合計額の療養諸費費用額に対する割合（給付率）は84.32%となった。

表4 療養（医療）諸費費用額負担区分（市町村計）

（単位：千円、%）

	費用額	保険者負担分	一部負担金	他法負担分	高額療養費 （再掲）	給付率
一般	89,900,875	66,129,368	21,034,677	2,736,830	9,677,783	84.32
退職	361	252	101	7	190	122.57
合計	89,901,236	66,129,620	21,034,779	2,736,837	9,677,973	84.32

表5 年度別療養（医療）諸費費用額（市町村計）

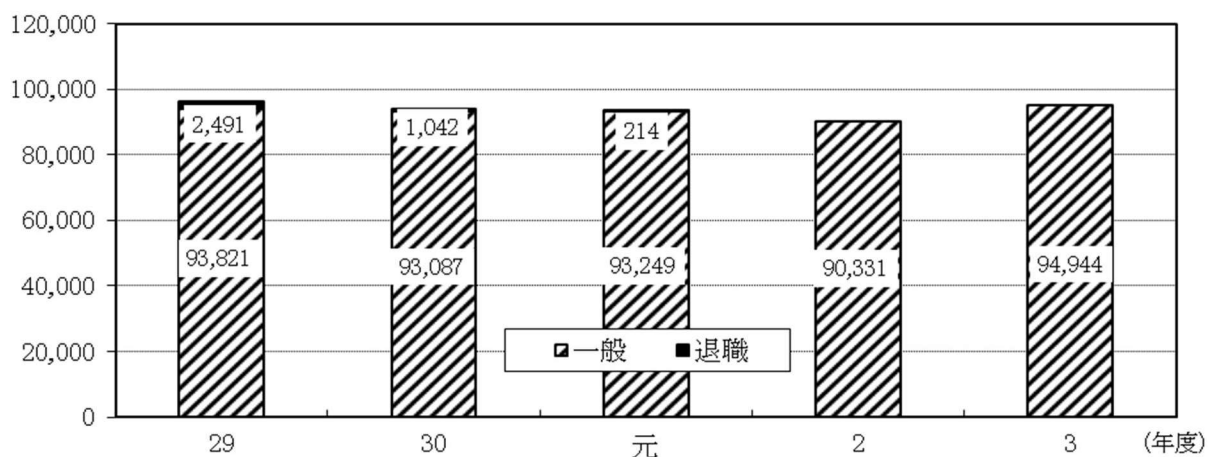
年度	29	30	元	2	3
一般	88,637,008	88,050,592	88,254,758	85,647,812	89,900,875
	100.0	99.3	100.2	97.0	105.0
退職	2,490,835	1,042,252	213,569	3,141	361
	56.5	41.8	20.5	1.5	11.5
全体	91,127,842	89,092,844	88,468,327	85,650,953	89,901,236
	98.0	97.8	99.3	96.8	105.0

（注）上段：療養（医療）諸費（千円）、下段：対前年比（%）

退職被保険者について、当該年度に該当者はいないが、遡及退職被保険者分医療費が生じた市町村があるため、費用額が生じている。

図3 年度別療養（医療）諸費費用額（県計）

（百万円）



（注）国民健康保険組合を含む。

(2) 1人当たり療養（医療）諸費費用額

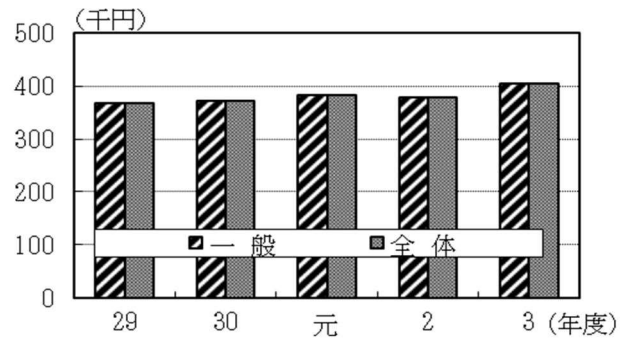
令和3年度の1人当たり療養諸費（市町村計）は、417,545円で対前年度比6.8%増となった。

表6 年度別1人当たり療養（医療）諸費費用額

年度		29	30	元	2	3
一般	市町村計	378,580 (103.3)	385,172 (101.7)	396,462 (102.9)	391,075 (98.6)	417,544 (106.8)
	県計	366,442 (103.2)	372,518 (101.7)	383,228 (102.9)	377,414 (98.5)	403,545 (106.9)
全体	市町村計	378,970 (103.2)	385,433 (101.7)	396,394 (102.8)	391,088 (98.7)	417,545 (106.8)
	県計	367,092 (103.1)	372,885 (101.6)	383,197 (102.8)	377,426 (98.5)	403,547 (106.9)

(注) 1 上段：1人当たり療養（医療）諸費（円） 下段：対前年比（%）

図4 1人当たり療養（医療）諸費費用額



(注) 国民健康保険組合を含む。

(3) 被保険者100人当たり受診件数（受診率）

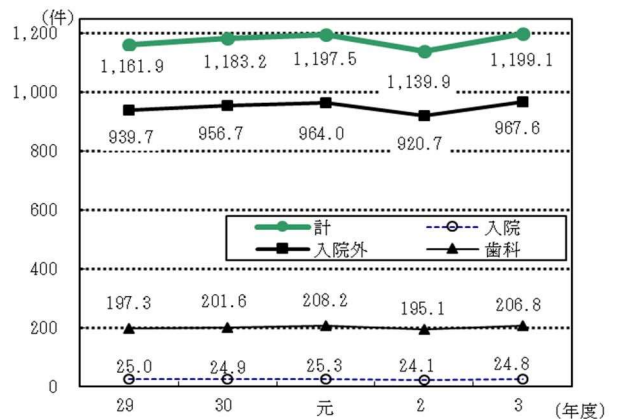
令和3年度の受診率（市町村計）は、対前年度比5.2%増の1,225.076件となった。内訳を見ると入院が対前年度比2.5%増、入院外が対前年度比5.1%増、歯科は5.9%増となった。

表7 年度別被保険者受診率（市町村計）

年度	29	30	元	2	3
入院	25.950 (102.3)	25.940 (100.0)	26.423 (101.9)	25.217 (95.4)	25.848 (102.5)
入院外	957.169 (100.9)	974.791 (101.8)	983.201 (100.9)	940.813 (95.7)	988.914 (105.1)
歯科	200.725 (102.1)	205.445 (102.4)	212.367 (103.4)	198.540 (93.5)	210.315 (105.9)
計	1,183.844 (101.1)	1,206.176 (101.9)	1,221.991 (101.3)	1,164.570 (95.3)	1,225.076 (105.2)

(注) 1 上段：100人当たり受診件数（件）、下段：対前年比（%）
2 退職被保険者等を含む。

図5 年度別受診率の推移（県計）



(注) 国民健康保険組合を含む。

(4) 1件当たり日数

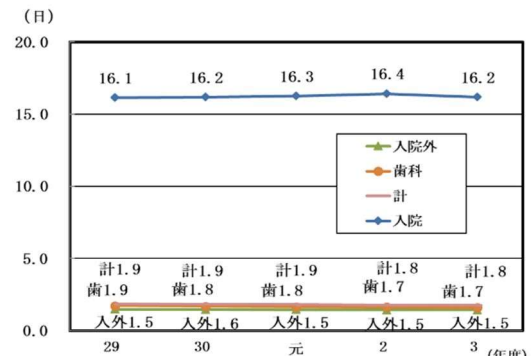
1件当たり診療日数（市町村計）は、令和3年度では平均1.78日で、対前年度比1.1%減となった。内訳は入院16.44日、入院外1.44日、歯科1.60日であり、減少傾向にある。

表8 年度別1件当たり日数（市町村計）

年度	29	30	元	2	3
入院	16.40 (99.9)	16.45 (100.3)	16.52 (100.4)	16.69 (101.0)	16.44 (98.5)
入院外	1.49 (98.7)	1.48 (99.3)	1.46 (98.6)	1.43 (97.9)	1.44 (100.7)
歯科	1.75 (98.3)	1.70 (97.1)	1.67 (98.2)	1.64 (98.2)	1.60 (97.6)
計	1.86 (98.9)	1.84 (98.9)	1.82 (98.9)	1.80 (98.9)	1.78 (98.9)

(注) 1 上段：1件当たり日数（日）、下段：対前年比（%）
2 退職被保険者等を含む。

図6 1件当たり日数年度別推移（県計）



(注) 国民健康保険組合を含む。

(5) 1日当たり診療費

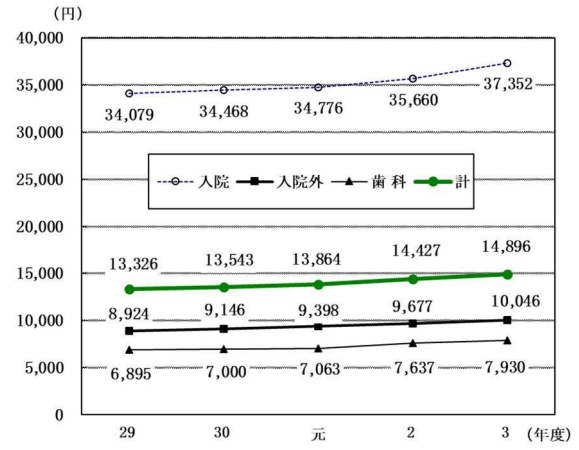
1日当たり診療費（市町村計）は、令和3年度では平均14,947円で対前年度比3.1%増となった。診療種別に見ると、入院が36,786円で4.6%増、入院外は10,074円で3.8%増、歯科は7,919円で3.5%増となった。

表9 年度別1日当たり診療費（市町村計）

年 度	29	30	元	2	3
入 院	33,610 (102.4)	33,910 (100.9)	34,240 (101.0)	35,184 (102.8)	36,786 (104.6)
入院外	8,955 (103.6)	9,195 (102.7)	9,431 (102.6)	9,706 (102.9)	10,074 (103.8)
歯 科	6,898 (101.1)	7,000 (101.5)	7,065 (100.9)	7,648 (108.3)	7,919 (103.5)
計	13,386 (103.6)	13,604 (101.6)	13,926 (102.4)	14,502 (104.1)	14,947 (103.1)

(注) 1 上段：1日当たり診療費（円）、下段：対前年度比（%）
2 退職被保険者等を含む。

図7 1日当たり診療費年度別推移（県計）



(注) 国民健康保険組合を含む。

(6) 被保険者1人当たり診療費

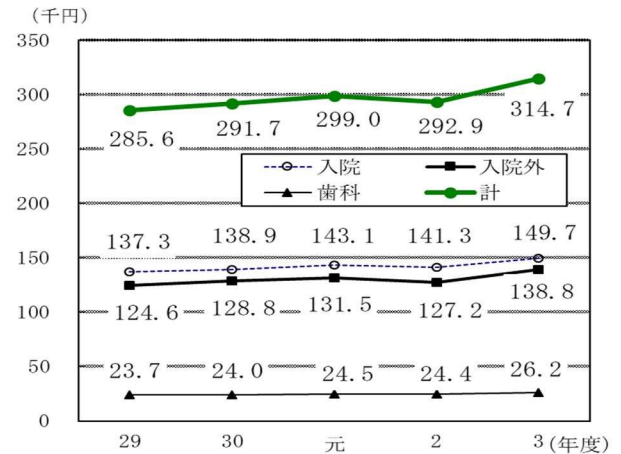
令和3年度の1人当たり診療費（市町村計）は325,953円で、対前年度比7.2%増となっている。診療種別に見ると、入院は156,325円で対前年度比5.6%増、入院外は142,965円で対前年度比9.2%増、歯科は26,663円で対前年比6.8%増となった。

表10 年度別1人当たり診療費

年 度	29	30	元	2	3	
入 院	市町村計	143,043 (104.7)	144,716 (101.2)	149,491 (103.3)	148,074 (99.1)	156,325 (105.6)
	県計	137,295 (104.3)	138,934 (101.2)	143,079 (103.0)	141,328 (98.8)	149,731 (105.9)
入院外	市町村計	127,882 (102.9)	132,504 (103.6)	135,126 (102.0)	130,919 (96.9)	142,965 (109.2)
	県計	124,572 (102.9)	128,787 (103.4)	131,499 (102.1)	127,174 (96.7)	138,840 (109.2)
歯 科	市町村計	24,226 (101.6)	24,501 (101.1)	25,013 (102.1)	24,955 (99.8)	26,663 (106.8)
	県計	23,737 (101.4)	23,995 (101.1)	24,463 (102.0)	24,444 (99.9)	26,173 (107.1)
計	市町村計	295,151 (103.6)	301,721 (102.2)	309,629 (102.6)	303,947 (98.2)	325,953 (107.2)
	県計	285,603 (103.5)	291,717 (102.1)	299,041 (102.5)	292,946 (98.0)	314,744 (107.4)

(注) 1 上段：1人当たり診療費（円）、下段：対前年度比（%）
2 退職被保険者等を含む。

図8 1人当たり診療費年度別推移（県計）



(注) 国民健康保険組合を含む。

3 保険財政の状況

(1) 保険税（料）の状況

表 11 は、市町村平均の調定額及び収納率の年度別推移を表したものである。令和 3 年度における現年度分調定額は市町村計で 21,161 百万円となり、前年度より 642 百万円減少し、収納額は 20,287 百万円で前年度より 539 百万円減少した。

収納率を見ると、95.87%で前年度を 0.35 ポイント上回り、全都道府県における順位は 11 位となっている。

表 12 は、市町村平均の保険給付費等の年度別推移を表したものである。令和 3 年度の 1 世帯当たり調定額（医療分）は、107,501 円で前年度より 2.5%減少し、1 人当たり調定額（医療分）は、67,960 円で前年度に比べ 1.5%の減少となった。

また、1 人当たり保険給付費等は、353,144 円と増加し、同給付費等に占める 1 人当たり調定額の割合は、前年度から 1.72 ポイント減少した。なお、図 9 は、市町村の保険給付費と保険税（料）の相関関係を示したものである。

表 13 は、保険税（料）の軽減世帯の推移を表したものである。令和 3 年度の軽減を受ける世帯数は世帯総数に占める割合が 58.98%（医療、後期分）となっており、総世帯数の約半数を占めている。

表 11 保険税（料）現年度分調定額及び収納率の推移（市町村計）

年 度	29	30	元	2	3
現年分調定額（A）（百万円）	25,762	23,072	22,520	21,803	21,161
現年分収納額（B）（百万円）	24,305	21,844	21,354	20,826	20,287
収納率（B/A）（%）	94.35	94.68	94.82	95.52	95.87
（参考）全国平均収納率（%）	92.45	92.85	92.92	93.69	94.24
（参考）山形県の全国順位（位）	15	14	13	12	11

(注) 1 収納率は、居所不明者分調定額を控除した調定額を用いて算出している。（小数点第 2 位未満四捨五入）
2 退職被保険者等を含む。

表 12 保険税（料）現年度分 1 人当たり保険給付費等の年次推移（市町村・医療分）

年 度	29	30	元	2	3
1 世帯当たり調定額（円）	124,204	113,191	113,217	110,212	107,501
対前年比（%）	101.8	91.1	100.0	97.3	97.5
1 人当たり調定額（円）	74,670	69,068	70,074	68,979	67,960
(A) 対前年比（%）	103.6	92.5	101.5	98.4	98.5
1 人当たり保険給付費等（円）	315,365	321,493	331,627	329,109	353,144
(B) 対前年比（%）	103.4	101.9	103.2	99.2	107.3
割合（A/B）（%）	23.68	21.48	21.13	20.96	19.24

(注) 1 「1 人当たり保険給付費等」は保険給付費等（療養諸費保険者負担分・高額療養費・その他の保険給付費支給決定額（出産育児給付・葬祭給付・傷病手当金・出産手当金・その他）の一般分+退職分）と前期高齢者納付金及び老人保健医療費拠出金に係るものである。
2 退職被保険者等を含む。

図9 保険給付費と保険税（料）の相関

1人当たり調定額（円）

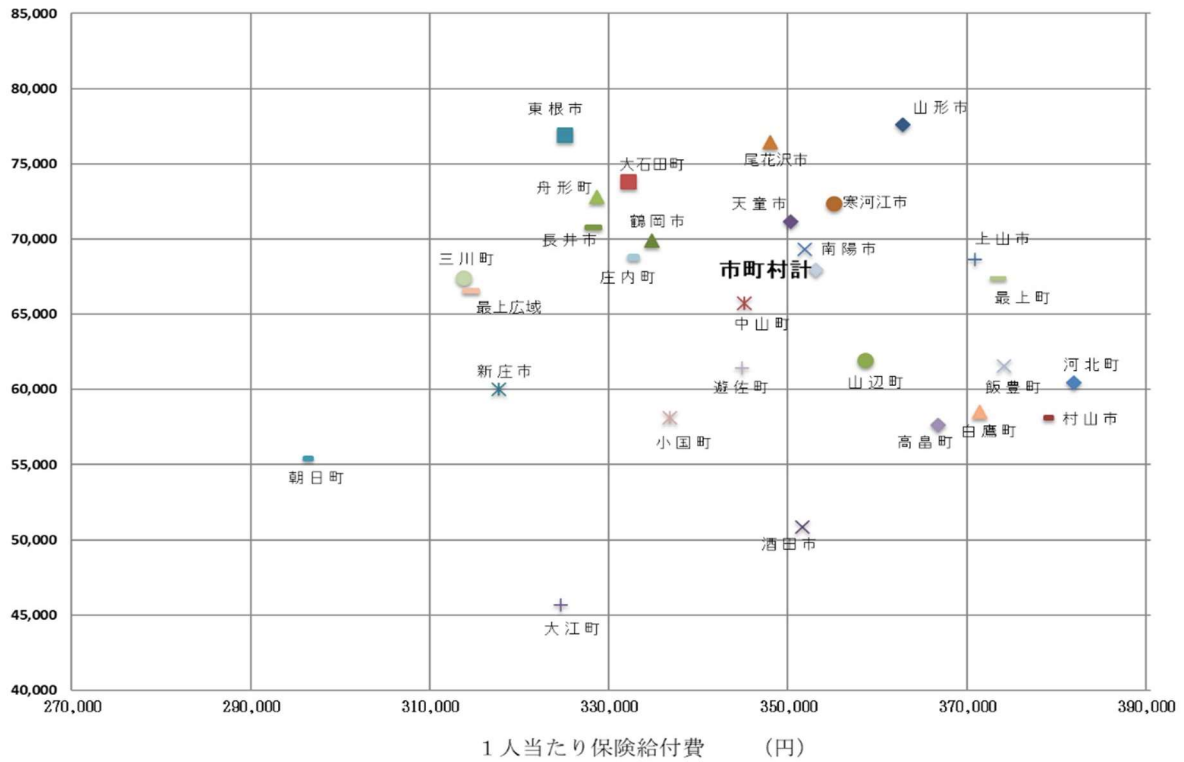


表13 保険税（料）軽減世帯の推移（市町村分）

年度	項目	軽減世帯数（世帯）				軽減世帯割合（％）			
		7(6)割	5(4)割	2割	計	7(6)割	5(4)割	2割	計
29	医療	37,504	23,666	16,883	78,053	26.63	16.80	11.99	55.42
	後期	37,504	23,666	16,883	78,053	26.63	16.80	11.99	55.42
	介護	14,771	8,830	7,206	30,807	24.02	14.36	11.72	50.09
30	医療	38,279	24,065	17,201	79,545	26.92	16.93	12.10	55.95
	後期	38,279	24,065	17,201	79,545	26.92	16.93	12.10	55.95
	介護	14,856	8,963	7,337	31,156	24.18	14.59	11.94	50.71
R1	医療	37,881	24,007	17,031	78,919	27.04	17.14	12.16	56.34
	後期	37,881	24,007	17,031	78,919	27.04	17.14	12.16	56.34
	介護	14,491	8,919	7,081	30,491	24.21	14.90	11.83	50.93
R2	医療	37,794	24,136	16,857	78,787	27.19	17.36	12.13	56.68
	後期	37,794	24,136	16,857	78,787	27.19	17.36	12.13	56.68
	介護	14,248	8,767	6,869	29,884	24.48	15.06	11.80	51.35
R3	医療	41,351	23,273	15,759	80,383	30.34	17.08	11.56	58.98
	後期	41,351	23,273	15,759	80,383	30.34	17.08	11.56	58.98
	介護	15,417	7,991	5,765	29,173	28.80	14.93	10.77	54.49

(注) 1 退職被保険者等を含まない。

国民健康保険 統計表

市町村の一般被保険者と退職被保険者等の療養の給付等（現物給付分）に係る分は
3－2ベース、それ以外は4－3ベースで集計している。

年度別状況

第 1 表 一 般 状 況

年度 別	保 険 者 数			世 帯 数			被 保 険 者 数			
	市町村	国保組合	計	市町村	国保組合	計	総 数			退 職 被保険者等
							市町村	国保組合	計	
平成24年度	32	3	35	161,799	11,977	173,776	289,804	24,440	314,244	25,620
25	32	3	35	158,946	11,767	170,713	280,785	23,974	304,759	23,639
26	32	3	35	154,558	11,582	166,140	268,515	23,379	291,894	20,392
27	32	3	35	150,802	11,377	162,179	257,380	22,748	280,128	14,150
28	32	3	35	145,985	11,229	157,214	244,522	22,173	266,695	8,539
29	32	3	35	141,846	11,010	152,856	233,908	21,652	255,560	3,854
30	32	3	35	138,537	10,758	149,295	224,933	21,004	245,937	1,169
令和元年度	32	3	35	136,821	10,611	147,432	219,393	20,565	239,958	55
2	32	3	35	136,243	10,483	146,726	216,442	20,195	236,637	0
3	32	3	35	133,916	10,337	144,253	209,951	19,751	229,702	0

年度 別	介護保険第2号被保険者数			事 務 職 員		
	市町村	国保組合	計	市町村	国保組合	計
平成24年度	(人) 115,674	(人) 10,315	(人) 125,989	(人) 269	(人) 18	(人) 287
25	108,458	9,877	118,335	273	17	290
26	99,291	9,413	108,704	277	18	295
27	90,886	8,891	99,777	273	17	290
28	83,012	8,537	91,549	275	18	293
29	75,834	8,122	83,956	273	17	290
30	70,891	7,883	78,774	270	19	289
令和元年度	67,136	7,629	74,765	267	18	285
2	64,021	7,439	71,460	274	17	291
3	60,768	7,325	68,093	274	17	291

第 2 表 一 般 分 保 険 給 付 状 況 (そ の 1)

年度 別	療 養 の 給 付 等								
	入 院			入 院 外			歯 科		
	件 数	日 数	費 用 額	件 数	日 数	費 用 額	件 数	日 数	費 用 額
平成24年度	(件) 68,830	(日) 1,134,891	(千円) 33,872,816	(件) 2,543,282	(日) 4,055,294	(千円) 31,516,647	(件) 500,778	(日) 960,871	(千円) 6,319,594
25	67,918	1,117,557	33,662,581	2,515,948	3,966,281	31,418,036	509,232	955,900	6,311,691
26	66,328	1,094,257	33,567,543	2,480,743	3,836,556	31,345,023	504,720	933,128	6,220,056
27	65,594	1,063,476	34,328,258	2,468,024	3,906,093	31,963,946	509,932	924,552	6,210,322
28	64,709	1,050,352	34,835,217	2,452,529	3,688,563	31,710,871	507,538	900,710	6,144,017
29	63,992	1,035,020	35,212,792	2,399,431	3,565,748	31,736,034	503,241	878,233	6,057,690
30	62,306	1,009,672	34,712,692	2,387,492	3,515,059	32,131,327	502,861	854,866	5,984,571
令和元年度	61,617	1,002,217	34,834,659	2,344,719	3,403,774	31,987,198	506,276	842,152	5,948,938
2	57,773	948,552	33,824,508	2,203,589	3,145,253	30,436,966	466,914	765,990	5,850,050
3	58,270	943,132	35,227,564	2,276,406	3,251,463	32,665,487	486,473	776,556	6,157,913

年度 別	療 養 の 給 付 等										
	薬 剤 の 支 給			食 事 療 養 ・ 生 活 療 養			訪 問 看 護			計	
	件 数	日 数	費 用 額	件 数	日 数	費 用 額	件 数	日 数	費 用 額	件 数	費 用 額
平成24年度	(件) 1,501,248	(日) 1,861,922	(千円) 16,379,902	(件) 65,990	(日) 2,995,785	(千円) 2,010,079	(件) 3,778	(日) 21,146	(千円) 230,044	(件) 4,617,916	(千円) 90,329,082
25	1,516,857	1,860,091	17,172,916	64,920	2,956,530	1,985,774	4,107	24,084	264,237	4,614,062	90,815,236
26	1,531,657	1,865,593	17,388,108	63,494	2,893,413	1,946,224	4,218	24,537	271,055	4,587,666	90,738,010
27	1,543,149	1,864,227	19,021,174	62,685	2,790,219	1,882,437	4,847	28,006	303,038	4,591,546	93,709,176
28	1,560,330	1,869,963	18,175,570	61,935	2,771,977	1,852,135	5,225	29,444	323,447	4,590,331	93,041,258
29	1,535,740	1,824,986	17,926,641	61,171	2,730,591	1,827,331	5,754	33,140	359,408	4,508,158	93,119,896
30	1,539,606	1,818,803	17,408,409	59,514	2,663,208	1,779,388	6,183	36,218	406,776	4,498,448	92,423,163
令和元年度	1,528,875	1,790,543	17,609,635	59,051	2,627,149	1,770,848	6,685	40,607	468,230	4,448,172	92,619,509
2	1,461,859	1,684,326	17,360,635	54,612	2,652,586	1,697,247	7,293	46,479	551,603	4,197,428	89,721,008
3	1,516,971	1,746,932	17,881,508	55,582	2,520,127	1,686,884	8,860	57,482	701,202	4,346,980	94,320,557

第 2 表 一般分保険給付状況(その2)

年度別	療 養 費 等						
	食事療養	診 療 費		そ の 他		移 送 費	
	件数	件数	費用額	件数	費用額	件数	費用額
	(件)	(件)	(千円)	(件)	(千円)	(件)	(千円)
平成24年度	141	1,257	33,868	93,174	773,561	0	0
25	133	1,415	43,302	90,613	739,649	0	0
26	65	1,208	38,804	88,212	736,589	2	83
27	79	1,379	40,891	86,725	725,700	3	377
28	122	1,507	40,320	83,880	695,072	0	0
29	91	1,342	36,072	79,399	664,629	1	194
30	90	1,269	42,086	76,185	621,828	0	0
令和元年度	67	1,680	45,178	72,730	584,622	1	66
2	90	1,652	58,521	65,995	550,794	3	320
3	121	1,205	36,433	66,844	587,062	0	0

年度別	療養諸費合計		療養諸費費用額負担区分			高額療養費	
	件数	費用額	保険者負担	一部負担金	国保優先	件数	費用額
	(件)	(千円)	(千円)	(千円)	(千円)	(件)	(千円)
平成24年度	4,712,488	91,136,511	66,438,673	20,294,327	4,403,512	123,269	7,891,167
25	4,706,223	91,598,187	66,797,406	20,430,391	4,370,389	125,120	7,872,576
26	4,677,153	91,513,485	66,779,563	20,495,789	4,238,133	129,585	8,053,557
27	4,679,732	94,476,144	68,915,900	21,513,127	4,047,117	144,882	8,821,267
28	4,675,840	93,776,650	68,138,506	22,013,592	3,624,551	152,071	9,299,131
29	4,588,991	93,820,792	68,184,433	22,266,823	3,369,536	158,759	9,390,636
30	4,575,992	93,087,076	67,670,912	22,152,038	3,264,126	162,133	9,509,819
令和元年度	4,522,650	93,249,375	67,931,371	22,386,194	2,931,810	169,086	9,623,913
2	4,265,168	90,330,643	66,022,412	21,532,694	2,775,537	170,631	9,554,547
3	4,415,150	94,944,053	69,768,794	22,250,750	2,924,509	173,461	10,090,517

第 2 表 一般分保険給付状況(その3)

年度別	診 療 費 諸 費							
	100人当たり受診件数 (受診率)				1件当たり日数			
	入院	入院外	歯科	計	入院	入院外	歯科	計
	(件)	(件)	(件)	(件)	(日)	(日)	(日)	(日)
平成24年度	23.352	862.858	169.899	1,056.108	16.49	1.59	1.92	1.98
25	23.784	881.058	178.327	1,083.169	16.45	1.58	1.88	1.95
26	23.918	894.555	182.002	1,100.474	16.50	1.55	1.85	1.92
27	24.279	913.525	188.748	1,126.552	16.21	1.58	1.81	1.94
28	24.503	928.679	192.185	1,145.367	16.23	1.50	1.77	1.86
29	24.994	937.161	196.554	1,158.708	16.17	1.49	1.75	1.85
30	24.934	955.432	201.236	1,181.602	16.21	1.47	1.70	1.82
令和元年度	25.323	963.612	208.065	1,197.000	16.27	1.45	1.66	1.80
2	24.138	920.690	195.083	1,139.912	16.42	1.43	1.64	1.78
3	24.767	967.551	206.768	1,199.086	16.19	1.43	1.60	1.76

年度別	診 療 費 諸 費									
	1日当たり費用額				1人当たり費用額					
	入院	入院外	歯科	計	入院	入院外	歯科	計	食事療養	
	(円)	(円)	(円)	(円)	(円)	(円)	(円)	(円)	(円)	
平成24年度	29,847	7,772	6,577	11,658	114,920	106,926	21,440	243,287	6,820	
25	30,122	7,921	6,603	11,820	117,883	110,023	22,103	250,008	6,954	
26	30,676	8,170	6,666	12,131	121,044	113,030	22,429	256,504	7,018	
27	32,279	8,183	6,717	12,301	127,064	118,313	22,987	268,364	6,968	
28	33,165	8,597	6,821	12,889	131,908	120,077	23,265	275,250	7,013	
29	34,021	8,900	6,898	13,325	137,533	123,953	23,660	285,146	7,137	
30	34,380	9,141	7,001	13,538	138,914	128,584	23,949	291,447	7,121	
令和元年度	34,758	9,398	7,064	13,866	143,160	131,458	24,448	299,067	7,278	
2	35,659	9,677	7,766	14,447	141,323	127,170	24,855	24,442	7,091	
3	37,352	10,046	7,930	14,896	149,729	138,840	26,173	314,742	7,170	

第 3 表 退職分保険給付状況(その1)

年度別	療養の給付等								
	入院			入院外			歯科		
	件数	日数	費用額	件数	日数	費用額	件数	日数	費用額
(件)	(日)	(千円)	(件)	(日)	(千円)	(件)	(日)	(千円)	
平成24年度	6,117	84,424	3,263,663	269,260	417,075	3,670,043	56,901	107,778	711,601
25	5,681	79,869	2,976,994	260,604	402,828	3,551,317	56,884	106,917	697,090
26	4,950	72,082	2,775,643	232,295	353,371	3,159,280	51,224	94,207	620,024
27	3,963	57,382	2,280,740	181,519	269,542	2,497,792	40,582	73,065	483,817
28	2,597	37,915	1,448,453	118,446	187,062	1,654,078	25,733	45,211	309,754
29	1,487	21,978	808,442	65,944	96,823	947,087	14,388	25,026	169,931
30	553	7,844	359,072	27,539	39,541	379,087	6,102	10,402	72,714
令和元年度	94	1,265	62,677	6,408	8,889	85,757	1,608	2,565	17,714
2	1	19	1,189	63	89	1,144	20	50	399
3	-1	9	328	1	1	1	1	3	16

年度別	療養の給付等										
	薬剤の支給			食事療養・生活療養			訪問看護			計	
	件数	日数	費用額	件数	日数	費用額	件数	日数	費用額	件数	費用額
(件)	(日)	(千円)	(件)	(日)	(千円)	(件)	(日)	(千円)	(件)	(千円)	
平成24年度	155,604	185,536	1,762,611	5,830	222,195	148,642	327	2,282	24,384	488,209	9,580,944
25	154,053	183,359	1,771,273	5,456	205,651	137,264	341	2,437	25,961	477,563	9,159,900
26	140,610	166,775	1,610,031	4,727	185,937	125,122	337	2,419	25,056	429,416	8,315,155
27	111,910	132,195	1,391,271	3,792	145,486	97,557	368	2,798	29,654	338,342	6,780,831
28	74,446	87,774	869,402	2,503	98,541	66,013	277	2,549	24,941	221,499	4,372,641
29	41,764	49,108	489,827	1,372	56,479	37,684	154	1,432	16,986	123,737	2,469,958
30	17,774	20,777	205,838	532	19,890	13,356	24	236	3,358	25,908	1,033,425
令和元年度	4,186	4,931	43,142	88	3,020	1,846	3	12	145	12,299	211,281
2	43	50	369	0	7	4	0	0	0	127	3,105
3	0	0	0	1	23	15	0	0	0	1	361

第 3 表 退職分保険給付状況(その2)

年度別	療養費等						
	食事療養	診療費		その他		移送費	
	件数	件数	費用額	件数	費用額	件数	費用額
(件)	(件)	(千円)	(件)	(千円)	(件)	(千円)	
平成24年度	10	126	2,447	9,050	76,876	0	0
25	5	165	4,668	8,922	77,242	0	0
26	2	136	3,859	7,706	69,538	2	72
27	6	86	2,588	5,905	53,421	0	0
28	3	25	979	3,976	36,628	0	0
29	0	25	483	2,195	20,331	0	0
30	0	64	835	948	7,992	0	0
令和元年度	0	6	33	229	2,255	0	0
2	0	0	0	3	35	0	0
3	0	0	0	0	0	0	0

年度別	療養諸費合計		療養諸費費用額負担区分			高額療養費	
	件数	費用額	保険者負担	一部負担金	国保優先	件数	費用額
(件)	(千円)	(千円)	(千円)	(千円)	(千円)	(件)	(千円)
平成24年度	497,395	9,660,268	6,755,132	2,708,707	196,428	9,124	921,062
25	486,655	9,241,810	6,463,594	2,585,366	192,850	9,235	880,402
26	437,262	8,388,623	5,868,572	2,350,071	169,981	8,361	834,211
27	344,339	6,836,841	4,782,428	1,900,479	153,933	7,207	745,386
28	225,503	4,410,249	3,080,882	1,215,697	113,670	4,944	505,688
29	125,958	2,490,835	1,739,696	686,464	64,675	3,193	294,393
30	53,008	1,042,252	727,240	269,980	45,032	1,489	134,346
令和元年度	12,534	213,569	149,128	55,955	8,486	288	30,433
2	130	3,141	2,217	739	186	11	871
3	1	361	252	101	7	2	190

第 4 表 その他の保険給付状況

年度 別	そ の 他 の 保 険 給 付 費											
	出産育児一時金給付		葬祭給付		傷病手当金		出産手当金		その他		計	
	件 数	費用額	件 数	費用額	件 数	費用額	件 数	費用額	件 数	費用額	件 数	費用額
	(件)	(千円)	(件)	(千円)	(件)	(千円)	(件)	(千円)	(件)	(千円)	(件)	(千円)
平成24年度	1,089	465,806	1,844	93,931	612	84,793	3	796	53,516	393,544	57,064	1,038,870
25	1,005	425,291	1,819	91,350	669	91,751	1	320	27,889	247,148	31,383	855,860
26	962	405,869	1,730	87,000	667	97,826	4	652	5,117	108,054	8,480	699,401
27	837	350,488	1,652	83,102	626	89,616	6	804	3,830	88,585	6,951	612,594
28	766	323,308	1,674	83,874	643	90,454	2	352	3,713	85,979	6,798	583,966
29	676	276,043	1,725	86,450	576	79,558	0	0	3,471	80,358	6,448	522,409
30	624	255,129	1,645	81,850	589	81,147	5	976	3,431	83,071	6,294	502,173
令和元年度	578	232,569	1,604	80,365	586	81,005	3	636	3,273	78,527	6,044	473,101
2	491	196,353	1,607	80,660	481	61,959	2	784	3,033	73,577	5,614	413,334
3	501	201,017	1,632	81,783	558	70,118	5	636	3,156	77,319	5,852	430,873

保 險 者 別 状 況

第5表 一般状況（その1）

番号	保険者名	事業開始 年月日	世帯数		被保険者数					
			年度末	年度平均	①年度末				②年度平均	
					未就学児	70歳以上 一般	現役並み 所得者	前期 高齢者		
1	山形市	S26. 4. 1	28,015	28,543	42,679	595	12,788	881	22,365	43,763
2	米沢市	S31. 4. 1	9,389	9,543	13,957	198	4,218	155	7,503	14,350
3	鶴岡市	H17.10. 1	16,325	16,606	25,221	447	7,310	346	13,490	25,912
4	酒田市	H17.11. 1	13,711	13,974	20,771	298	6,532	333	11,751	21,325
5	新庄市	S23.10. 1	4,393	4,482	7,017	124	1,798	101	3,400	7,280
6	寒河江市	S29. 8. 1	4,735	4,758	7,570	145	2,247	125	4,061	7,718
7	上山市	S29.10. 1	4,143	4,217	6,571	96	2,047	83	3,659	6,751
8	村山市	S29.11. 1	3,124	3,166	5,191	94	1,596	61	2,915	5,288
9	長井市	S29.11.15	2,998	3,076	4,739	86	1,430	72	2,608	4,888
10	天童市	S29.10. 1	7,309	7,442	11,805	221	3,475	193	6,314	12,133
11	東根市	S29. 8. 1	5,421	5,430	9,086	211	2,388	134	4,495	9,169
12	尾花沢市	S29.10. 1	2,207	2,264	3,700	63	1,033	73	1,998	3,861
13	南陽市	S42. 4. 1	3,809	3,860	6,062	137	1,690	90	3,111	6,182
	市小計		105,579	107,361	164,369	2,715	48,552	2,647	87,670	168,620
14	中山町	S29.10. 1	1,378	1,367	2,201	25	724	27	1,321	2,207
15	山辺町	S29.10. 1	1,729	1,735	2,680	33	856	38	1,539	2,734
16	大江町	S34. 8.20	1,082	1,103	1,765	25	566	38	993	1,816
17	朝日町	S29.11. 1	1,015	1,036	1,732	36	453	26	899	1,771
18	西川町	S29.10. 1	705	713	1,092	5	398	6	703	1,098
19	河北町	S29.10. 1	2,262	2,294	3,667	59	1,171	52	2,058	3,761
20	大石田町	S30. 1. 1	947	960	1,583	24	446	21	858	1,624
21	舟形町	S29.12. 1	705	728	1,165	21	333	21	634	1,215
22	大蔵村	S23.10. 1	418	419	684	12	159	16	368	698
27	最上町	S29. 9. 1	1,183	1,210	1,968	18	539	46	1,104	2,042
28	高畠町	S29.10. 1	2,831	2,862	4,691	105	1,315	88	2,492	4,794
29	川西町	S30. 1. 1	2,024	2,042	3,253	63	929	53	1,807	3,299
30	白鷹町	S29.10. 1	1,774	1,795	2,745	37	890	30	1,614	2,795
31	飯豊町	S29. 4. 1	912	930	1,441	21	409	19	822	1,487
32	小国町	S34. 4. 1	925	935	1,315	14	503	12	845	1,342
36	三川町	S30. 1. 1	884	901	1,480	36	412	47	803	1,514
44	遊佐町	S29. 8. 1	1,988	2,028	3,107	47	966	46	1,782	3,190
45	庄内町	H17. 7. 1	2,767	2,822	4,412	54	1,385	66	2,517	4,545
46	最上地区	H19. 4. 1	2,808	2,873	4,601	79	1,267	70	2,416	4,757
	町村計		28,337	28,753	45,582	714	13,721	722	25,575	46,689
	市町村計		133,916	136,114	209,951	3,429	62,273	3,369	113,245	215,309
301	医師国保	S33. 4. 1	1,123	1,139	1,898	53	23	117	350	1,924
302	歯科医師	S35. 4. 1	1,904	1,919	2,811	105	43	78	283	2,832
303	建設国保	S45. 8. 1	7,310	7,395	15,042	895	1,798	392	4,338	15,210
	組合計		10,337	10,453	19,751	1,053	1,864	587	4,971	19,966
	県総計		144,253	146,567	229,702	4,482	64,137	3,956	118,216	235,275

番号	保険者名	退職被保険者等数			一般被保険者					
		年度末		③年度平均	年度末					年度平均
			未就学児		未就学児	70歳以上一般	現役並み所得者	前期高齢者		
1	山形市	0	0	0	42,679	595	12,788	881	22,365	43,763
2	米沢市	0	0	0	13,957	198	4,218	155	7,503	14,350
3	鶴岡市	0	0	0	25,221	447	7,310	346	13,490	25,912
4	酒田市	0	0	0	20,771	298	6,532	333	11,751	21,325
5	新庄市	0	0	0	7,017	124	1,798	101	3,400	7,280
6	寒河江市	0	0	0	7,570	145	2,247	125	4,061	7,718
7	上山市	0	0	0	6,571	96	2,047	83	3,659	6,751
8	村山市	0	0	0	5,191	94	1,596	61	2,915	5,288
9	長井市	0	0	0	4,739	86	1,430	72	2,608	4,888
10	天童市	0	0	0	11,805	221	3,475	193	6,314	12,133
11	東根市	0	0	0	9,086	211	2,388	134	4,495	9,169
12	尾花沢市	0	0	0	3,700	63	1,033	73	1,998	3,861
13	南陽市	0	0	0	6,062	137	1,690	90	3,111	6,182
	市小計	0	0	0	164,369	2,715	48,552	2,647	87,670	168,620
14	中山町	0	0	0	2,201	25	724	27	1,321	2,207
15	山辺町	0	0	0	2,680	33	856	38	1,539	2,734
16	大江町	0	0	0	1,765	25	566	38	993	1,816
17	朝日町	0	0	0	1,732	36	453	26	899	1,771
18	西川町	0	0	0	1,092	5	398	6	703	1,098
19	河北町	0	0	0	3,667	59	1,171	52	2,058	3,761
20	大石田町	0	0	0	1,583	24	446	21	858	1,624
21	舟形町	0	0	0	1,165	21	333	21	634	1,215
22	大蔵村	0	0	0	684	12	159	16	368	698
27	最上町	0	0	0	1,968	18	539	46	1,104	2,042
28	高畠町	0	0	0	4,691	105	1,315	88	2,492	4,794
29	川西町	0	0	0	3,253	63	929	53	1,807	3,299
30	白鷹町	0	0	0	2,745	37	890	30	1,614	2,795
31	飯豊町	0	0	0	1,441	21	409	19	822	1,487
32	小国町	0	0	0	1,315	14	503	12	845	1,342
36	三川町	0	0	0	1,480	36	412	47	803	1,514
44	遊佐町	0	0	0	3,107	47	966	46	1,782	3,190
45	庄内町	0	0	0	4,412	54	1,385	66	2,517	4,545
46	最上地区	0	0	0	4,601	79	1,267	70	2,416	4,757
	町村計	0	0	0	45,582	714	13,721	722	25,575	46,689
	市町村計	0	0	0	209,951	3,429	62,273	3,369	113,245	215,309
301	医師国保	-	-	-	1,898	53	23	117	350	1,924
302	歯科医師	-	-	-	2,811	105	43	78	283	2,832
303	建設国保	-	-	-	15,042	895	1,798	392	4,338	15,210
	組合計	-	-	-	19,751	1,053	1,864	587	4,971	19,966
	県総計	0	0	0	229,702	4,482	64,137	3,956	118,216	235,275

第 5 表 一 般 状 況 (そ の 2)

番 号	保 険 者 名	介護保険第2号 被保険者数		市町村人口 ④ (R4. 4. 1)	国保加入率 (%) (①/④)	退職被保険者等割合 (%) (③/②)	事 務 職 員 数 (年度末)
		年度末	年度平均				
1	山形市	12,553	12,930	244,584	17.45	0.00	28
2	米沢市	4,125	4,291	79,817	17.49	0.00	20
3	鶴岡市	7,443	7,762	119,431	21.12	0.00	36
4	酒田市	5,972	6,223	98,063	21.18	0.00	38
5	新庄市	2,233	2,305	33,331	21.05	0.00	8
6	寒河江市	2,124	2,218	39,721	19.06	0.00	5
7	上山市	1,859	1,935	28,364	23.17	0.00	5
8	村山市	1,376	1,434	21,732	23.89	0.00	10
9	長井市	1,319	1,409	25,936	18.27	0.00	5
10	天童市	3,346	3,481	61,519	19.19	0.00	16
11	東根市	2,733	2,805	47,771	19.02	0.00	10
12	尾花沢市	1,063	1,135	14,272	25.92	0.00	7
13	南陽市	1,883	1,943	29,730	20.39	0.00	9
	市小計	48,029	49,871	844,271	19.47	0.00	197
14	中山町	556	570	10,507	20.95	0.00	3
15	山辺町	737	770	13,486	19.87	0.00	4
16	大江町	478	498	7,341	24.04	0.00	7
17	朝日町	509	533	6,069	28.54	0.00	5
18	西川町	284	292	4,694	23.26	0.00	3
19	河北町	1,017	1,051	17,105	21.44	0.00	3
20	大石田町	457	480	6,270	25.25	0.00	2
21	舟形町	338	357	4,820	24.17	0.00	2
22	大蔵村	210	228	2,909	23.51	0.00	1
27	最上町	572	635	7,714	25.51	0.00	5
28	高畠町	1,348	1,394	21,912	21.41	0.00	7
29	川西町	889	925	14,028	23.19	0.00	5
30	白鷹町	688	725	12,523	21.92	0.00	4
31	飯豊町	388	417	6,366	22.64	0.00	3
32	小国町	325	338	6,848	19.20	0.00	2
36	三川町	416	429	7,513	19.70	0.00	5
44	遊佐町	879	929	12,548	24.76	0.00	5
45	庄内町	1,238	1,308	19,567	22.55	0.00	7
46	最上地区	1,410	1,485	19,525	23.56	0.00	4
	町村計	12,739	13,364	201,745	22.59	0.00	77
	市町村計	60,768	63,235	1,046,016	20.07	0.00	274
301	医師国保	886	913	—	—	—	5
302	歯科医師	1,233	1,231	—	—	—	3
303	建設国保	5,206	5,263	—	—	—	9
	組合計	7,325	7,407	—	—	—	17
	県 総計	68,093	70,642	1,046,016	21.96	0.00	291

番 号 保 険 者 名	退 職 被 保 険 者 等 に か か る 一 般 状 況					
	世 帯 数				被 保 険 者 等 数	
	単 独 世 帯		混 合 世 帯		本 人	
	年 度 末	年 度 平 均	年 度 末	年 度 平 均	年 度 末	年 度 平 均
1 山形市	0	0	0	0	0	0
2 米沢市	0	0	0	0	0	0
3 鶴岡市	0	0	0	0	0	0
4 酒田市	0	0	0	0	0	0
5 新庄市	0	0	0	0	0	0
6 寒河江市	0	0	0	0	0	0
7 上山市	0	0	0	0	0	0
8 村山市	0	0	0	0	0	0
9 長井市	0	0	0	0	0	0
10 天童市	0	0	0	0	0	0
11 東根市	0	0	0	0	0	0
12 尾花沢市	0	0	0	0	0	0
13 南陽市	0	0	0	0	0	0
市 小計	0	0	0	0	0	0
14 中山町	0	0	0	0	0	0
15 山辺町	0	0	0	0	0	0
16 大江町	0	0	0	0	0	0
17 朝日町	0	0	0	0	0	0
18 西川町	0	0	0	0	0	0
19 河北町	0	0	0	0	0	0
20 大石田町	0	0	0	0	0	0
21 舟形町	0	0	0	0	0	0
22 大蔵村	0	0	0	0	0	0
27 最上町	0	0	0	0	0	0
28 高畠町	0	0	0	0	0	0
29 川西町	0	0	0	0	0	0
30 白鷹町	0	0	0	0	0	0
31 飯豊町	0	0	0	0	0	0
32 小国町	0	0	0	0	0	0
36 三川町	0	0	0	0	0	0
44 遊佐町	0	0	0	0	0	0
45 庄内町	0	0	0	0	0	0
46 最上地区	0	0	0	0	0	0
町村 計	0	0	0	0	0	0
市町村計	0	0	0	0	0	0
301 医師国保	-	-	-	-	-	-
302 歯科医師	-	-	-	-	-	-
303 建設国保	-	-	-	-	-	-
組 合 計	-	-	-	-	-	-
県 総計	0	0	0	0	0	0

第 5 表 一 般 状 況 (そ の 3)

番 号 保 険 者 名		退 職 被 保 険 者 等 に か か る 一 般 状 況 続 き				
		被 保 険 者 等 数 続 き				
		被 扶 養 者			計	
		年 度 末	未 就 学 児	年 度 平 均	年 度 末	年 度 平 均
1 山 形 市	0	0			0	0
2 米 沢 市	0	0	0	0	0	
3 鶴 岡 市	0	0	0	0	0	
4 酒 田 市	0	0	0	0	0	
5 新 庄 市	0	0	0	0	0	
6 寒 河 江 市	0	0	0	0	0	
7 上 山 市	0	0	0	0	0	
8 村 山 市	0	0	0	0	0	
9 長 井 市	0	0	0	0	0	
10 天 童 市	0	0	0	0	0	
11 東 根 市	0	0	0	0	0	
12 尾 花 沢 市	0	0	0	0	0	
13 南 陽 市	0	0	0	0	0	
市 小 計	0	0	0	0	0	
14 中 山 町	0	0	0	0	0	
15 山 辺 町	0	0	0	0	0	
16 大 江 町	0	0	0	0	0	
17 朝 日 町	0	0	0	0	0	
18 西 川 町	0	0	0	0	0	
19 河 北 町	0	0	0	0	0	
20 大 石 田 町	0	0	0	0	0	
21 舟 形 町	0	0	0	0	0	
22 大 蔵 村	0	0	0	0	0	
27 最 上 町	0	0	0	0	0	
28 高 畠 町	0	0	0	0	0	
29 川 西 町	0	0	0	0	0	
30 白 鷹 町	0	0	0	0	0	
31 飯 豊 町	0	0	0	0	0	
32 小 国 町	0	0	0	0	0	
36 三 川 町	0	0	0	0	0	
44 遊 佐 町	0	0	0	0	0	
45 庄 内 町	0	0	0	0	0	
46 最 上 地 区	0	0	0	0	0	
町 村 計	0	0	0	0	0	
市 町 村 計	0	0	0	0	0	
301 医 師 国 保	-	-	-	-	-	
302 歯 科 医 師	-	-	-	-	-	
303 建 設 国 保	-	-	-	-	-	
組 合 計	-	-	-	-	-	
県 総 計	0	0	0	0	0	

一部負担金・その他の保険給付一覧表

(単位：円)

番号	保険者名	一部負担割合	出産育児給付	葬祭給付	その他
1	山形市		420,000	50,000	
2	米沢市		420,000	50,000	
3	鶴岡市		420,000	50,000	
4	酒田市		420,000	50,000	
5	新庄市		420,000	50,000	
6	寒河江市		420,000	50,000	
7	上山市		420,000	50,000	
8	村山市		420,000	50,000	
9	長井市		450,000	50,000	
10	天童市		420,000	50,000	
11	東根市		420,000	50,000	
12	尾花沢市		420,000	50,000	
13	南陽市	・未就学児 2割	420,000	50,000	傷病手当金（全市町村同一の基準で実施）
14	中山町		420,000	50,000	【対象者】 被用者のうち、新型コロナウイルス感染症に感染した者、又は発熱等の症状があり感染が疑われる者
15	山辺町	・70歳以上一般 2割	420,000	50,000	【支給対象となる日数】 労務に服することができなくなった日から起算して3日を経過した日から労務に服することができない期間のうち就労を予定していた日
16	大江町		420,000	50,000	【支給額】 1日当たりの支給額（直近の継続した3月間の給与収入の合計÷就労日数）×（2/3）×支給対象となる日数
17	朝日町	・70歳以上現役並み所得者 3割	420,000	50,000	
18	西川町		420,000	50,000	
19	河北町	・上記以外 3割	420,000	50,000	
20	大石田町		420,000	50,000	
21	舟形町		420,000	50,000	
22	大蔵村		420,000	50,000	
27	最上町		420,000	50,000	
28	高畠町		420,000	50,000	
29	川西町		420,000	50,000	
30	白鷹町		420,000	50,000	
31	飯豊町		420,000	50,000	
32	小国町		420,000	50,000	
36	三川町		420,000	50,000	
44	遊佐町		420,000	50,000	
45	庄内町		420,000	50,000	
46	最上地区		420,000	50,000	
301	医師国保		420,000	50,000	傷病手当金 ・第1種組合員 1日5,000円（180日間） ・第2種組合員 1日2,000円（90日間）
302	歯科医師		420,000	組合員200,000 家族100,000	傷病手当金 ・第1種組合員 1日5,000円 ・第2種組合員 1日1,500円 ・第3種組合員 1日2,000円 療養付加金 入院 1ヶ月に支払った一部負担金より50,000円を減じた額
303	建設国保		450,000	50,000	傷病手当金 ・組合員 1日4,000円（80日間） 出産手当金 ・組合員 1日4,000円（出産前6週間以内、出産後8週間以内） 付加給付金 ・組合員及び組合員の配偶者 1レセプト当たり自己負担額が17,500円を超えた額

(注) 「出産育児給付」は当該出産が健康保険法施行令第36条ただし書きに規定する出産であると認められる場合を勘案し、加算される額を含む。

第 6 表 経 理 状 況 (そ の 1)

番 号	保 険 者 名	収 入			
		保 險 税 (料)			
		一 般 被 保 険 者 分			
		医 療 給 付 費 分	後 期 高 齢 者 支 援 金 分	介 護 納 付 金 分	計
1	山 形 市	3,321,256,426	991,397,927	289,307,839	4,601,962,192
2	米 沢 市	997,326,429	316,273,097	111,528,286	1,425,127,812
3	鶴 岡 市	1,802,105,008	618,189,724	237,907,682	2,658,202,414
4	酒 田 市	1,105,027,166	465,978,410	161,717,235	1,732,722,811
5	新 庄 市	441,416,100	158,814,213	53,866,083	654,096,396
6	寒 河 江 市	555,439,887	169,936,539	46,792,607	772,169,033
7	上 山 市	462,215,719	127,911,370	51,344,014	641,471,103
8	村 山 市	305,464,139	113,123,336	29,984,376	448,571,851
9	長 井 市	344,163,182	123,248,969	41,253,310	508,665,461
10	天 童 市	862,526,128	283,010,041	87,014,690	1,232,550,859
11	東 根 市	704,049,522	224,054,230	92,701,184	1,020,804,936
12	尾 花 沢 市	296,286,372	89,719,049	29,190,355	415,195,776
13	南 陽 市	425,216,114	125,481,093	44,160,638	594,857,845
	市 小 計	11,622,492,192	3,807,137,998	1,276,768,299	16,706,398,489
14	中 山 町	146,674,574	51,273,033	15,158,227	213,105,834
15	山 辺 町	170,506,397	51,880,646	15,259,435	237,646,478
16	大 江 町	83,119,660	42,306,979	10,817,418	136,244,057
17	朝 日 町	98,406,075	43,217,441	13,748,893	155,372,409
18	西 川 町	60,895,707	20,639,183	7,083,210	88,618,100
19	河 北 町	232,483,543	89,758,943	27,168,555	349,411,041
20	大 石 田 町	118,449,248	37,378,760	13,468,129	169,296,137
21	舟 形 町	89,013,606	31,083,321	12,573,566	132,670,493
22	大 蔵 村	47,914,028	19,346,635	7,387,474	74,648,137
27	最 上 町	137,561,215	54,745,097	16,568,750	208,875,062
28	高 畠 町	281,848,937	103,927,654	30,589,585	416,366,176
29	川 西 町	217,864,482	75,427,107	19,804,059	313,095,648
30	白 鷹 町	165,805,607	63,620,796	20,868,408	250,294,811
31	飯 豊 町	91,728,310	33,103,492	9,442,463	134,274,265
32	小 国 町	78,037,526	19,664,417	5,494,319	103,196,262
36	三 川 町	102,358,715	37,740,955	9,766,420	149,866,090
44	遊 佐 町	196,631,663	66,208,887	27,655,550	290,496,100
45	庄 内 町	316,552,266	113,903,802	41,496,558	471,952,626
46	最 上 地 区	316,646,460	108,485,846	40,805,305	465,937,611
	町 村 計	2,952,498,019	1,063,712,994	345,156,324	4,361,367,337
	市 町 村 計	14,574,990,211	4,870,850,992	1,621,924,623	21,067,765,826
301	医 師 国 保	378,126,300	108,272,400	59,113,600	545,512,300
302	歯 科 医 師	405,225,700	140,099,600	70,891,800	616,217,100
303	建 設 国 保	1,608,874,000	395,152,400	159,362,750	2,163,389,150
	組 合 計	2,392,226,000	643,524,400	289,368,150	3,325,118,550
	県 総 計	16,967,216,211	5,514,375,392	1,911,292,773	24,392,884,376

(単位 : 円)

番号	保険者名	収入 続 き				
		保 険 税 (料)				
		退 職 被 保 険 者 等 分				計
		医療給付費分	後期高齢者支援金分	介護納付金分	計	
1	山形市	862,905	269,453	241,608	1,373,966	4,603,336,158
2	米沢市	195,835	67,159	62,874	325,868	1,425,453,680
3	鶴岡市	632,800	179,047	225,926	1,037,773	2,659,240,187
4	酒田市	417,501	132,771	136,454	686,726	1,733,409,537
5	新庄市	138,915	47,418	39,511	225,844	654,322,240
6	寒河江市	115,542	35,927	36,388	187,857	772,356,890
7	上山市	24,680	5,599	7,023	37,302	641,508,405
8	村山市	6,866	2,475	5,200	14,541	448,586,392
9	長井市	12,616	3,654	3,340	19,610	508,685,071
10	天童市	120,502	31,096	40,557	192,155	1,232,743,014
11	東根市	349	280	246	875	1,020,805,811
12	尾花沢市	177,138	54,330	39,416	270,884	415,466,660
13	南陽市	19,143	5,577	5,100	29,820	594,887,665
	市小計	2,724,792	834,786	843,643	4,403,221	16,710,801,710
14	中山町	108,029	42,916	43,802	194,747	213,300,581
15	山辺町	72,474	21,316	25,438	119,228	237,765,706
16	大江町	22,122	8,626	19,084	49,832	136,293,889
17	朝日町	0	0	0	0	155,372,409
18	西川町	0	0	0	0	88,618,100
19	河北町	389,394	110,696	157,640	657,730	350,068,771
20	大石田町	560	124	257	941	169,297,078
21	舟形町	0	0	0	0	132,670,493
22	大蔵村	29,646	10,018	11,607	51,271	74,699,408
27	最上町	77,645	28,221	19,072	124,938	209,000,000
28	高島町	217,410	69,126	71,077	357,613	416,723,789
29	川西町	175,267	48,113	28,436	251,816	313,347,464
30	白鷹町	82,613	23,802	29,962	136,377	250,431,188
31	飯豊町	45,164	13,049	14,473	72,686	134,346,951
32	小国町	0	0	0	0	103,196,262
36	三川町	0	0	0	0	149,866,090
44	遊佐町	34,076	4,553	17,745	56,374	290,552,474
45	庄内町	126,198	43,363	38,985	208,546	472,161,172
46	最上地区	146,735	62,074	55,446	264,255	466,201,866
	町村計	1,527,333	485,997	533,024	2,546,354	4,363,913,691
	市町村計	4,252,125	1,320,783	1,376,667	6,949,575	21,074,715,401
301	医師国保	-	-	-	-	545,512,300
302	歯科医師	-	-	-	-	616,217,100
303	建設国保	-	-	-	-	2,163,389,150
	組合計	-	-	-	-	3,325,118,550
	県 総計	4,252,125	1,320,783	1,376,667	6,949,575	24,399,833,951

第6表 経理状況（その2）

番号	保険者名	収入 続 き							国庫支出金 組合 計
		国 庫 支 出 金							
		国庫支出金 (市町村)	事務費 負担金	療給等 負担金	高額医療費共 同事業負担金	特定健康診査 等負担金	出産育児一時 金等補助金	その他	
1	山形市	16,204,000	-	-	-	-	-	-	-
2	米沢市	1,811,000	-	-	-	-	-	-	-
3	鶴岡市	6,255,000	-	-	-	-	-	-	-
4	酒田市	4,676,000	-	-	-	-	-	-	-
5	新庄市	1,065,000	-	-	-	-	-	-	-
6	寒河江市	1,321,000	-	-	-	-	-	-	-
7	上山市	837,000	-	-	-	-	-	-	-
8	村山市	857,000	-	-	-	-	-	-	-
9	長井市	640,000	-	-	-	-	-	-	-
10	天童市	2,421,000	-	-	-	-	-	-	-
11	東根市	1,322,000	-	-	-	-	-	-	-
12	尾花沢市	476,000	-	-	-	-	-	-	-
13	南陽市	1,395,000	-	-	-	-	-	-	-
	市 小計	39,280,000	-	-	-	-	-	-	-
14	中山町	253,000	-	-	-	-	-	-	-
15	山辺町	44,000	-	-	-	-	-	-	-
16	大江町	150,000	-	-	-	-	-	-	-
17	朝日町	69,000	-	-	-	-	-	-	-
18	西川町	447,000	-	-	-	-	-	-	-
19	河北町	242,000	-	-	-	-	-	-	-
20	大石田町	143,000	-	-	-	-	-	-	-
21	舟形町	221,000	-	-	-	-	-	-	-
22	大蔵村	0	-	-	-	-	-	-	-
27	最上町	150,000	-	-	-	-	-	-	-
28	高島町	737,000	-	-	-	-	-	-	-
29	川西町	743,000	-	-	-	-	-	-	-
30	白鷹町	84,000	-	-	-	-	-	-	-
31	飯豊町	204,000	-	-	-	-	-	-	-
32	小国町	5,000	-	-	-	-	-	-	-
36	三川町	36,000	-	-	-	-	-	-	-
44	遊佐町	297,000	-	-	-	-	-	-	-
45	庄内町	186,000	-	-	-	-	-	-	-
46	最上地区	0	-	-	-	-	-	-	-
	町村 計	4,011,000	-	-	-	-	-	-	-
	市町村計	43,291,000	-	-	-	-	-	-	-
301	医師国保	-	2,216,309	65,539,478	1,249,000	680,000	1,780,000	0	71,464,787
302	歯科医師	-	3,239,054	183,373,005	1,497,000	439,000	5,560,000	7,302,000	201,410,059
303	建設国保	-	12,657,654	2,162,231,652	30,251,000	10,820,000	5,670,000	78,000	2,221,708,306
	組合 計	-	18,113,017	2,411,144,135	32,997,000	11,939,000	13,010,000	7,380,000	2,494,583,152
	県 総計	43,291,000	18,113,017	2,411,144,135	32,997,000	11,939,000	13,010,000	7,380,000	2,494,583,152

(単位 : 円)

番号	保険者名	収 入 統 計						特別交付金計
		前期高齢者 交 付 金	県 支 出 金					
			普通交付金	特別交付金				
				保険者努力 支援金分	特別調整 交付金分	県繰入金 (2号分)	特定健康診 査等負担金	
1	山形市	-	16,271,697,000	104,477,000	54,319,000	19,194,000	52,580,000	230,570,000
2	米沢市	-	5,759,052,000	44,563,000	12,908,000	14,852,000	18,398,000	90,721,000
3	鶴岡市	-	8,881,052,000	66,765,000	55,057,000	63,420,000	38,196,000	223,438,000
4	酒田市	-	7,669,249,000	52,315,000	19,802,000	48,992,000	29,538,000	150,647,000
5	新庄市	-	2,374,642,000	23,228,000	4,708,000	21,812,000	10,178,000	59,926,000
6	寒河江市	-	2,811,176,000	25,852,000	20,789,000	9,752,000	8,462,000	64,855,000
7	上山市	-	2,576,963,000	20,648,000	6,117,000	14,466,000	10,158,000	51,389,000
8	村山市	-	2,060,586,000	14,170,000	2,161,000	9,269,000	5,662,000	31,262,000
9	長井市	-	1,641,528,000	18,483,000	3,168,000	9,063,000	7,740,000	38,454,000
10	天童市	-	4,354,845,000	29,320,000	24,780,000	13,540,000	15,874,000	83,514,000
11	東根市	-	3,047,049,000	27,467,000	6,319,000	17,140,000	13,020,000	63,946,000
12	尾花沢市	-	1,393,093,000	11,492,000	3,282,000	6,536,000	5,344,000	26,654,000
13	南陽市	-	2,226,095,000	18,440,000	18,393,000	12,073,000	9,050,000	57,956,000
	市小計	-	61,067,027,000	457,220,000	231,803,000	260,109,000	224,200,000	1,173,332,000
14	中山町	-	779,768,000	4,747,000	4,899,000	9,816,000	2,614,000	22,076,000
15	山辺町	-	1,012,096,000	8,478,000	927,000	9,013,000	3,764,000	22,182,000
16	大江町	-	606,980,000	4,652,000	9,903,000	5,860,000	2,796,000	23,211,000
17	朝日町	-	538,323,000	5,055,000	11,395,000	4,536,000	2,946,000	23,932,000
18	西川町	-	470,832,000	2,784,000	13,163,000	4,829,000	1,818,000	22,594,000
19	河北町	-	1,469,666,000	10,078,000	6,687,000	12,487,000	5,036,000	34,288,000
20	大石田町	-	558,066,000	7,268,000	830,000	6,077,000	2,990,000	17,165,000
21	舟形町	-	414,801,000	5,424,000	1,827,000	5,114,000	2,286,000	14,651,000
22	大蔵村	-	303,158,000	1,429,000	3,185,000	7,662,000	1,440,000	13,716,000
27	最上町	-	781,201,000	6,524,000	16,270,000	7,700,000	2,610,000	33,104,000
28	高島町	-	1,811,372,000	12,475,000	18,654,000	20,740,000	7,914,000	59,783,000
29	川西町	-	1,339,716,000	8,663,000	6,816,000	14,221,000	5,632,000	35,332,000
30	白鷹町	-	1,072,585,000	8,763,000	13,002,000	10,012,000	5,456,000	37,233,000
31	飯豊町	-	567,942,000	8,142,000	13,428,000	5,921,000	3,038,000	30,529,000
32	小国町	-	463,973,000	4,843,000	16,342,000	12,214,000	2,238,000	35,637,000
36	三川町	-	485,764,000	4,519,000	1,831,000	7,339,000	2,886,000	16,575,000
44	遊佐町	-	1,125,341,000	10,758,000	2,490,000	6,112,000	6,514,000	25,874,000
45	庄内町	-	1,552,967,000	14,012,000	3,495,000	14,230,000	9,454,000	41,191,000
46	最上地区	-	1,535,518,000	15,759,000	18,787,000	10,035,000	6,890,000	51,471,000
	町村計	-	16,890,069,000	144,373,000	163,931,000	173,918,000	78,322,000	560,544,000
	市町村計	-	77,957,096,000	601,593,000	395,734,000	434,027,000	302,522,000	1,733,876,000
301	医師国保	0	-	-	-	-	-	-
302	歯科医師	0	-	-	-	-	-	-
303	建設国保	889,639,086	-	-	-	-	-	-
	組合計	889,639,086	-	-	-	-	-	-
	県総計	889,639,086	77,957,096,000	601,593,000	395,734,000	434,027,000	302,522,000	1,733,876,000

第 6 表 経 理 状 況 (そ の 3)

番 号	保 険 者 名	収 入 続 き					連 合 会 支 出 金	高 額 医 療 費 共 同 事 業 交 付 金
		県 支 出 金 続 き				計		
		財 政 安 定 化 基 金 交 付 金	特 定 健 康 診 査 等 負 担 金 (組 合)	そ の 他				
1	山 形 市	0	-	0	16,502,267,000	0	-	
2	米 沢 市	0	-	0	5,849,773,000	0	-	
3	鶴 岡 市	0	-	0	9,104,490,000	0	-	
4	酒 田 市	0	-	0	7,819,896,000	0	-	
5	新 庄 市	0	-	0	2,434,568,000	0	-	
6	寒 河 江 市	0	-	0	2,876,031,000	0	-	
7	上 山 市	0	-	0	2,628,352,000	0	-	
8	村 山 市	0	-	0	2,091,848,000	0	-	
9	長 井 市	0	-	0	1,679,982,000	0	-	
10	天 童 市	0	-	0	4,438,359,000	0	-	
11	東 根 市	0	-	0	3,110,995,000	0	-	
12	尾 花 沢 市	0	-	0	1,419,747,000	0	-	
13	南 陽 市	0	-	0	2,284,051,000	0	-	
	市 小 計	0	-	0	62,240,359,000	0	-	
14	中 山 町	0	-	0	801,844,000	0	-	
15	山 辺 町	0	-	0	1,034,278,000	0	-	
16	大 江 町	0	-	0	630,191,000	0	-	
17	朝 日 町	0	-	0	562,255,000	0	-	
18	西 川 町	0	-	0	493,426,000	0	-	
19	河 北 町	0	-	0	1,503,954,000	0	-	
20	大 石 田 町	0	-	0	575,231,000	0	-	
21	舟 形 町	0	-	0	429,452,000	0	-	
22	大 蔵 村	0	-	0	316,874,000	0	-	
27	最 上 町	0	-	0	814,305,000	0	-	
28	高 畠 町	0	-	0	1,871,155,000	0	-	
29	川 西 町	0	-	0	1,375,048,000	0	-	
30	白 鷹 町	0	-	0	1,109,818,000	0	-	
31	飯 豊 町	0	-	0	598,471,000	0	-	
32	小 国 町	0	-	0	499,610,000	0	-	
36	三 川 町	0	-	0	502,339,000	0	-	
44	遊 佐 町	0	-	0	1,151,215,000	0	-	
45	庄 内 町	0	-	0	1,594,158,000	0	-	
46	最 上 地 区	0	-	0	1,586,989,000	0	-	
	町 村 計	0	-	0	17,450,613,000	0	-	
	市 町 村 計	0	-	0	79,690,972,000	0	-	
301	医 師 国 保	-	0	0	0	-	15,172,000	
302	歯 科 医 師	-	0	0	0	-	27,273,000	
303	建 設 国 保	-	0	500,000	500,000	-	120,771,000	
	組 合 計	-	0	500,000	500,000	-	163,216,000	
	県 総 計	0	0	500,000	79,691,472,000	0	163,216,000	

(単位 : 円)

番号	収 入 統 計						
	一 般 会 計						
	繰 入 金						
	保険基盤(軽減分)	保険基盤(支援分)	職員給与費等	出産育児一時金	財政安定化支援	その他	計
1 山形市	699,814,423	419,706,455	290,359,000	25,200,000	61,020,000	0	1,496,099,878
2 米沢市	323,339,776	158,905,003	140,598,723	7,829,333	121,853,000	9,801,000	762,326,835
3 鶴岡市	434,310,720	245,920,779	38,679,999	12,017,067	49,011,000	35,599,000	815,538,565
4 酒田市	322,199,967	171,606,402	183,928,703	8,389,913	126,513,000	40,257,000	852,894,985
5 新庄市	112,347,230	60,231,599	16,365,000	3,224,687	11,224,000	0	203,392,516
6 寒河江市	122,213,706	70,635,812	45,320,000	4,480,000	14,029,000	27,230,000	283,908,518
7 上山市	114,466,000	62,446,994	54,796,709	1,400,000	25,122,000	0	258,231,703
8 村山市	90,381,585	46,690,498	77,967,070	2,271,120	10,600,000	28,294,000	256,204,273
9 長井市	89,461,815	47,946,143	6,646,015	1,680,000	9,243,000	0	154,976,973
10 天童市	213,962,145	114,751,386	61,553,559	4,921,223	17,353,000	21,378,613	433,919,926
11 東根市	138,928,910	85,830,715	76,482,799	4,760,000	14,496,000	15,461,000	335,959,424
12 尾花沢市	64,911,120	36,532,123	68,795,667	2,789,333	9,940,000	6,895,000	189,863,243
13 南陽市	101,827,555	55,886,310	86,573,135	3,898,000	6,844,000	502,269	255,531,269
市小計	2,828,164,952	1,577,090,219	1,148,066,379	82,860,676	477,248,000	185,417,882	6,298,848,108
14 中山町	40,164,120	20,469,649	31,523,271	549,333	6,318,000	2,795,500	101,819,873
15 山辺町	48,015,500	23,990,358	5,551,396	840,000	15,640,000	0	94,037,254
16 大江町	25,451,999	13,099,411	36,720,000	280,000	4,113,000	2,641,000	82,305,410
17 朝日町	24,099,395	13,627,974	41,042,747	1,669,333	2,774,980	1,783,000	84,997,429
18 西川町	17,130,416	9,257,481	32,506,064	0	3,907,960	0	62,801,921
19 河北町	60,139,090	30,795,558	14,740,817	2,240,000	7,475,000	30,338	115,420,803
20 大石田町	29,093,100	15,357,206	6,073,398	280,000	3,489,171	1,586,400	55,879,275
21 舟形町	22,114,576	12,611,677	3,000,000	840,000	2,179,000	1,682,000	42,427,253
22 大蔵村	7,463,820	5,276,716	1,308,956	560,000	1,082,000	2,382,000	18,073,492
27 最上町	27,657,300	18,071,716	0	560,000	1,299,000	3,928,000	51,516,016
28 高畠町	70,701,160	38,271,362	55,115,000	2,520,000	8,551,250	6,378,032	181,536,804
29 川西町	56,198,530	28,716,655	4,796,392	1,680,000	6,663,000	0	98,054,577
30 白鷹町	49,462,336	24,840,171	0	1,120,000	8,326,000	13,918,411	97,666,918
31 飯豊町	25,555,989	13,223,846	0	280,000	9,165,000	21,458,480	69,683,315
32 小国町	23,030,840	12,490,447	6,611,607	560,000	9,198,000	0	51,890,894
36 三川町	19,841,520	11,070,657	8,447,137	948,660	2,247,000	0	42,554,974
44 遊佐町	48,887,010	26,361,435	30,829,000	1,120,000	5,367,000	0	112,564,445
45 庄内町	70,734,141	39,500,127	9,820,051	560,000	7,523,000	8,814,000	136,951,319
46 最上地区	79,082,050	41,752,595	12,102,000	5,600,000	8,808,000	50,778,000	198,122,645
町村計	744,822,892	398,785,041	300,187,836	22,207,326	114,126,361	118,175,161	1,698,304,617
市町村計	3,572,987,844	1,975,875,260	1,448,254,215	105,068,002	591,374,361	303,593,043	7,997,152,725
301 医師国保	-	-	-	-	-	-	-
302 歯科医師	-	-	-	-	-	-	-
303 建設国保	-	-	-	-	-	-	-
組合計	-	-	-	-	-	-	-
県 総計	3,572,987,844	1,975,875,260	1,448,254,215	105,068,002	591,374,361	303,593,043	7,997,152,725

第 6 表 経 理 状 況 (そ の 4)

番 号 保険者名	収 入 続 き				
	直診勘定 繰入金	その他収入	小計 A (単年度収入)	基金等繰入金 C	繰越金 D
1 山形市	0	59,470,544	22,677,377,580	191,808,000	621,749,211
2 米沢市	0	18,217,797	8,057,582,312	0	328,564,244
3 鶴岡市	0	27,312,619	12,612,836,371	0	1,653,144,429
4 酒田市	0	35,830,903	10,446,707,425	50,000,000	41,989,467
5 新庄市	0	8,369,456	3,301,717,212	0	572,522,369
6 寒河江市	0	7,559,097	3,941,176,505	40,000,000	118,923,383
7 上山市	0	8,910,635	3,537,839,743	0	109,238,846
8 村山市	0	6,114,871	2,803,610,536	122,233,000	106,503,503
9 長井市	0	1,573,815	2,345,857,859	0	261,728,090
10 天童市	0	8,699,392	6,116,142,332	218,205,000	253,311,281
11 東根市	0	2,122,437	4,471,204,672	0	148,723,337
12 尾花沢市	0	803,002	2,026,355,905	0	239,514,005
13 南陽市	0	2,090,879	3,137,955,813	0	74,312,913
市 小計	0	187,075,447	85,476,364,265	622,246,000	4,530,225,078
14 中山町	0	463,135	1,117,680,589	0	38,409,909
15 山辺町	0	6,115,486	1,372,240,446	24,354,000	31,393,287
16 大江町	0	3,720,649	852,660,948	0	42,794,122
17 朝日町	0	12,765,182	815,459,020	0	13,232,142
18 西川町	0	1,537,706	646,830,727	0	95,447,030
19 河北町	0	10,688,060	1,980,373,634	22,162,000	37,143,454
20 大石田町	0	861,926	801,412,279	0	85,630,213
21 舟形町	0	6,524,363	611,295,109	0	34,005,138
22 大蔵村	0	403,903	410,050,803	0	27,750,895
27 最上町	0	3,354,490	1,078,325,506	10,000,000	76,463,998
28 高畠町	0	14,129,843	2,484,282,436	84,812,000	102,856,682
29 川西町	0	1,797,005	1,788,990,046	50,000,000	18,436,954
30 白鷹町	0	38,589,026	1,496,589,132	35,000,000	23,652,868
31 飯豊町	0	353,703	803,058,969	0	11,483,187
32 小国町	0	2,258,200	656,960,356	0	106,659,286
36 三川町	0	652,476	695,448,540	11,400,000	33,861,782
44 遊佐町	0	1,989,350	1,556,618,269	37,453,000	36,897,914
45 庄内町	0	4,457,647	2,207,914,138	0	119,884,290
46 最上地区	0	4,461,330	2,255,774,841	199,395,000	336,918,481
町村 計	0	115,123,480	23,631,965,788	474,576,000	1,272,921,632
市町村計	0	302,198,927	109,108,330,053	1,096,822,000	5,803,146,710
301 医師国保	0	8,435,974	640,585,061	0	438,660,965
302 歯科医師	0	1,201,795	846,101,954	30,000,000	111,225,445
303 建設国保	0	10,712,551	5,406,720,093	0	337,801,107
組合 計	0	20,350,320	6,893,407,108	30,000,000	887,687,517
県 総計	0	322,549,247	116,001,737,161	1,126,822,000	6,690,834,227

(単位 : 円)

番号	保険者名	収 入 続 き		
		市町村債・組合債		収入合計 (A+C+D+E)
		E	うち財政安定化 基金貸付金	
1	山形市	0	0	23,490,934,791
2	米沢市	0	0	8,386,146,556
3	鶴岡市	0	0	14,265,980,800
4	酒田市	0	0	10,538,696,892
5	新庄市	0	0	3,874,239,581
6	寒河江市	0	0	4,100,099,888
7	上山市	0	0	3,647,078,589
8	村山市	0	0	3,032,347,039
9	長井市	0	0	2,607,585,949
10	天童市	0	0	6,587,658,613
11	東根市	0	0	4,619,928,009
12	尾花沢市	0	0	2,265,869,910
13	南陽市	0	0	3,212,268,726
	市 小計	0	0	90,628,835,343
14	中山町	0	0	1,156,090,498
15	山辺町	0	0	1,427,987,733
16	大江町	0	0	895,455,070
17	朝日町	0	0	828,691,162
18	西川町	0	0	742,277,757
19	河北町	0	0	2,039,679,088
20	大石田町	0	0	887,042,492
21	舟形町	0	0	645,300,247
22	大蔵村	0	0	437,801,698
27	最上町	0	0	1,164,789,504
28	高畠町	0	0	2,671,951,118
29	川西町	0	0	1,857,427,000
30	白鷹町	0	0	1,555,242,000
31	飯豊町	0	0	814,542,156
32	小国町	0	0	763,619,642
36	三川町	0	0	740,710,322
44	遊佐町	0	0	1,630,969,183
45	庄内町	0	0	2,327,798,428
46	最上地区	0	0	2,792,088,322
	町村 計	0	0	25,379,463,420
	市町村計	0	0	116,008,298,763
301	医師国保	0	-	1,079,246,026
302	歯科医師	0	-	987,327,399
303	建設国保	0	-	5,744,521,200
	組合 計	0	-	7,811,094,625
	県 総計	0	0	123,819,393,388

第6表 経理状況（その5）

番号	保険者名	支 出					
		総務費	保 険 給 付 費				
			一 般 被 保 険 者 分				
			療養給付費	療養費	小 計	高額療養費	高額介護 合算療養費
1	山形市	316,542,405	13,762,482,106	90,635,337	13,853,117,443	1,993,116,112	1,489,479
2	米沢市	151,362,280	4,844,605,052	21,238,355	4,865,843,407	742,789,277	691,806
3	鶴岡市	77,454,788	7,519,686,232	42,999,870	7,562,686,102	1,094,179,406	775,354
4	酒田市	184,024,403	6,451,084,479	35,191,264	6,486,275,743	994,778,494	997,036
5	新庄市	27,366,509	1,988,133,691	12,687,171	2,000,820,862	307,700,202	143,311
6	寒河江市	49,494,481	2,365,806,260	16,968,087	2,382,774,347	354,683,227	304,314
7	上山市	60,945,211	2,186,544,139	9,164,942	2,195,709,081	312,016,533	0
8	村山市	80,465,455	1,739,833,123	9,607,670	1,749,440,793	252,463,897	98,195
9	長井市	18,279,727	1,385,010,034	11,787,614	1,396,797,648	203,730,229	183,932
10	天童市	78,013,005	3,679,895,538	27,823,162	3,707,718,700	536,070,081	323,443
11	東根市	86,886,833	2,599,285,626	14,225,859	2,613,511,485	358,916,506	344,275
12	尾花沢市	63,434,052	1,161,714,236	6,982,517	1,168,696,753	169,431,937	14,696
13	南陽市	93,880,857	1,897,786,669	11,032,846	1,908,819,515	259,240,040	219,356
	市小計	1,288,150,006	51,581,867,185	310,344,694	51,892,211,879	7,579,115,941	5,585,197
14	中山町	34,978,731	661,957,237	4,456,990	666,414,227	93,667,226	73,561
15	山辺町	5,926,876	855,400,223	7,511,332	862,911,555	118,756,016	89,322
16	大江町	37,721,723	521,017,765	3,401,416	524,419,181	66,971,939	25,184
17	朝日町	42,039,005	459,300,589	3,608,362	462,908,951	58,429,453	0
18	西川町	33,694,348	389,462,372	3,615,769	393,078,141	64,623,098	0
19	河北町	14,690,026	1,251,905,180	8,278,403	1,260,183,583	175,451,534	207,497
20	大石田町	5,281,978	472,152,364	2,224,812	474,377,176	64,568,414	21,613
21	舟形町	2,930,063	349,238,742	1,208,398	350,447,140	53,567,663	114,490
22	大蔵村	1,789,700	246,484,403	665,002	247,149,405	47,118,540	4,088
27	最上町	13,788,228	657,300,839	3,216,723	660,517,562	100,356,045	126,528
28	高畠町	57,614,558	1,522,634,976	9,294,344	1,531,929,320	226,484,295	71,854
29	川西町	11,806,204	1,133,274,934	7,735,546	1,141,010,480	166,121,351	0
30	白鷹町	12,105,730	910,844,792	4,160,316	915,005,108	134,544,211	70,452
31	飯豊町	3,189,178	476,631,827	3,974,161	480,605,988	74,738,952	0
32	小国町	6,792,552	393,422,061	1,341,138	394,763,199	56,380,732	0
36	三川町	9,323,565	414,804,827	2,720,485	417,525,312	55,856,290	0
44	遊佐町	38,120,304	944,241,811	6,482,513	950,724,324	146,911,526	42,812
45	庄内町	14,036,467	1,296,389,152	9,575,299	1,305,964,451	203,393,288	126,193
46	最上地区	41,025,872	1,293,669,590	6,856,105	1,300,525,695	194,354,134	35,678
	町村計	386,855,108	14,250,133,684	90,327,114	14,340,460,798	2,102,294,707	1,009,272
	市町村計	1,675,005,114	65,832,000,869	400,671,808	66,232,672,677	9,681,410,648	6,594,469
301	医師国保	47,795,562	272,287,547	632,701	272,920,248	12,849,458	0
302	歯科医師	36,388,795	380,764,128	3,727,088	384,491,216	41,012,851	0
303	建設国保	143,175,744	2,965,168,187	24,931,188	2,990,099,375	365,740,696	0
	組合計	227,360,101	3,618,219,862	29,290,977	3,647,510,839	419,603,005	0
	県総計	1,902,365,215	69,450,220,731	429,962,785	69,880,183,516	10,101,013,653	6,594,469

(単位 : 円)

番号	保険者名	支 出 続 き					
		保 険 給 付 費 続 き					
		一 般 被 保 険 者 分 続 き					
		移送費	出産育児諸費	葬祭諸費	育児諸費	その他	一般被保険者分計
1	山形市	0	36,073,234	14,550,000	0	104,623	15,898,450,891
2	米沢市	0	11,749,460	5,550,000	0	161,379	5,626,785,329
3	鶴岡市	0	18,034,420	10,200,000	0	27,198	8,685,902,480
4	酒田市	0	12,584,870	8,550,000	0	83,000	7,503,269,143
5	新庄市	0	4,837,030	3,650,000	0	0	2,317,151,405
6	寒河江市	0	6,720,000	2,700,000	0	268,677	2,747,450,565
7	上山市	0	2,100,000	2,400,000	0	0	2,512,225,614
8	村山市	0	3,406,680	1,600,000	0	0	2,007,009,565
9	長井市	0	2,640,000	1,700,000	0	0	1,605,051,809
10	天童市	0	7,381,834	3,600,000	0	158,670	4,255,252,728
11	東根市	0	7,140,000	2,600,000	0	0	2,982,512,266
12	尾花沢市	0	4,184,000	1,850,000	0	0	1,344,177,386
13	南陽市	0	5,848,000	2,150,000	0	0	2,176,276,911
	市小計	0	122,699,528	61,100,000	0	803,547	59,661,516,092
14	中山町	0	824,420	750,000	0	0	761,729,434
15	山辺町	0	1,260,000	1,300,000	0	0	984,316,893
16	大江町	0	420,210	850,000	0	0	592,686,514
17	朝日町	0	2,505,260	450,000	0	0	524,293,664
18	西川町	0	0	350,000	0	0	458,051,239
19	河北町	0	3,360,000	1,300,000	0	299,120	1,440,801,734
20	大石田町	0	420,000	600,000	0	0	539,987,203
21	舟形町	0	1,260,000	400,000	0	0	405,789,293
22	大蔵村	0	840,000	200,000	0	0	295,312,033
27	最上町	0	840,420	800,000	0	0	762,640,555
28	高畠町	0	3,780,000	1,450,000	0	0	1,763,715,469
29	川西町	0	2,520,000	1,650,000	0	0	1,311,301,831
30	白鷹町	0	1,680,000	1,000,000	0	0	1,052,299,771
31	飯豊町	0	420,000	650,000	0	0	556,414,940
32	小国町	0	840,000	550,000	0	0	452,533,931
36	三川町	0	1,422,990	400,000	0	0	475,204,592
44	遊佐町	0	1,680,000	1,450,000	0	0	1,100,808,662
45	庄内町	0	840,420	2,000,000	0	0	1,512,324,352
46	最上地区	0	1,260,000	1,950,000	0	0	1,498,125,507
	町村計	0	26,173,720	18,100,000	0	299,120	16,488,337,617
	市町村計	0	148,873,248	79,200,000	0	1,102,667	76,149,853,709
301	医師国保	0	6,286,730	200,000	0	508,000	292,764,436
302	歯科医師	0	22,244,000	400,000	0	7,341,141	455,489,208
303	建設国保	0	24,734,000	2,500,000	0	139,121,814	3,522,195,885
	組合計	0	53,264,730	3,100,000	0	146,970,955	4,270,449,529
	県総計	0	202,137,978	82,300,000	0	148,073,622	80,420,303,238

第 6 表 経 理 状 況 (そ の 6)

番 号	保 険 者 名	支 出 続 き					
		保 険 給 付 費 続 き					
		退 職 被 保 険 者 等 分					
		療養給付費	療養費	小計	高額療養費	高額介護 合算療養費	移送費
1	山形市	265,919	0	265,919	64,629	0	0
2	米沢市	14,434	0	14,434	0	0	0
3	鶴岡市	0	0	0	127,142	0	0
4	酒田市	36,155	0	36,155	0	0	0
5	新庄市	0	0	0	0	0	0
6	寒河江市	0	0	0	0	0	0
7	上山市	0	0	0	0	0	0
8	村山市	-2,450	0	-2,450	0	0	0
9	長井市	0	0	0	0	0	0
10	天童市	10,311	0	10,311	0	0	0
11	東根市	0	0	0	0	0	0
12	尾花沢市	0	0	0	0	0	0
13	南陽市	0	0	0	0	0	0
	市 小計	324,369	0	324,369	191,771	0	0
14	中山町	0	0	0	0	0	0
15	山辺町	0	0	0	0	0	0
16	大江町	0	0	0	0	0	0
17	朝日町	0	0	0	0	0	0
18	西川町	0	0	0	0	0	0
19	河北町	0	0	0	0	0	0
20	大石田町	0	0	0	0	0	0
21	舟形町	0	0	0	0	0	0
22	大蔵村	0	0	0	0	0	0
27	最上町	17,339	0	17,339	0	0	0
28	高畠町	0	0	0	0	0	0
29	川西町	0	0	0	0	0	0
30	白鷹町	0	0	0	0	0	0
31	飯豊町	0	0	0	0	0	0
32	小国町	0	0	0	0	0	0
36	三川町	0	0	0	0	0	0
44	遊佐町	8,596	0	8,596	0	0	0
45	庄内町	0	0	0	0	0	0
46	最上地区	0	0	0	0	0	0
	町村 計	25,935	0	25,935	0	0	0
	市町村計	350,304	0	350,304	191,771	0	0
301	医師国保	-	-	-	-	-	-
302	歯科医師	-	-	-	-	-	-
303	建設国保	-	-	-	-	-	-
	組合 計	-	-	-	-	-	-
	県 総計	350,304	0	350,304	191,771	0	0

(単位 : 円)

番号	保険者名	支 出 続 ぎ					
		保 険 給 付 費 続 ぎ			国民健康保険事業費納付金		
		退職被保険者分計	審 査 支 払 手 数 料	計	医療給付費		
					一般被 保険者	退職被 保険者	計
1	山形市	330,548	46,676,934	15,945,458,373	4,058,634,672	0	4,058,634,672
2	米沢市	14,434	14,768,077	5,641,567,840	1,224,016,566	0	1,224,016,566
3	鶴岡市	127,142	26,985,309	8,713,014,931	2,062,477,136	0	2,062,477,136
4	酒田市	36,155	20,650,267	7,523,955,565	1,683,333,563	0	1,683,333,563
5	新庄市	0	6,623,469	2,323,774,874	559,799,966	0	559,799,966
6	寒河江市	0	7,644,191	2,755,094,756	665,888,596	0	665,888,596
7	上山市	0	7,278,422	2,519,504,036	559,076,045	0	559,076,045
8	村山市	-2,450	6,023,276	2,013,030,391	456,993,539	0	456,993,539
9	長井市	0	4,558,348	1,609,610,157	390,943,392	0	390,943,392
10	天童市	10,311	12,376,531	4,267,639,570	1,064,542,899	0	1,064,542,899
11	東根市	0	9,689,094	2,992,201,360	820,241,252	0	820,241,252
12	尾花沢市	0	3,841,200	1,348,018,586	355,404,403	0	355,404,403
13	南陽市	0	6,469,070	2,182,745,981	549,536,792	0	549,536,792
	市小計	516,140	173,584,188	59,835,616,420	14,450,888,821	0	14,450,888,821
14	中山町	0	2,139,942	763,869,376	180,107,328	0	180,107,328
15	山辺町	0	2,885,974	987,202,867	242,200,701	0	242,200,701
16	大江町	0	1,838,104	594,524,618	127,391,607	0	127,391,607
17	朝日町	0	1,707,650	526,001,314	101,907,255	0	101,907,255
18	西川町	0	1,179,812	459,231,051	72,382,499	0	72,382,499
19	河北町	0	3,896,866	1,444,698,600	312,893,832	0	312,893,832
20	大石田町	0	1,694,487	541,681,690	143,288,020	0	143,288,020
21	舟形町	0	1,219,963	407,009,256	103,075,557	0	103,075,557
22	大蔵村	0	623,287	295,935,320	69,038,428	0	69,038,428
27	最上町	17,339	1,858,097	764,515,991	162,216,229	0	162,216,229
28	高畠町	0	4,960,030	1,768,675,499	406,154,611	0	406,154,611
29	川西町	0	3,604,434	1,314,906,265	305,480,177	0	305,480,177
30	白鷹町	0	2,611,913	1,054,911,684	240,072,482	0	240,072,482
31	飯豊町	0	1,386,481	557,801,421	121,498,733	0	121,498,733
32	小国町	0	1,246,713	453,780,644	108,510,653	0	108,510,653
36	三川町	0	1,484,141	476,688,733	128,205,990	0	128,205,990
44	遊佐町	8,596	2,932,917	1,103,750,175	253,743,413	0	253,743,413
45	庄内町	0	3,706,591	1,516,030,943	351,462,858	0	351,462,858
46	最上地区	0	4,229,538	1,502,355,045	361,201,738	0	361,201,738
	町村計	25,935	45,206,940	16,533,570,492	3,790,832,111	0	3,790,832,111
	市町村計	542,075	218,791,128	76,369,186,912	18,241,720,932	0	18,241,720,932
301	医師国保	-	1,159,453	293,923,889	-	-	-
302	歯科医師	-	1,700,063	457,189,271	-	-	-
303	建設国保	-	12,038,912	3,534,234,797	-	-	-
	組合計	-	14,898,428	4,285,347,957	-	-	-
	県 総計	542,075	233,689,556	80,654,534,869	18,241,720,932	0	18,241,720,932

第 6 表 経 理 状 況 (そ の 7)

番 号	保 険 者 名	支 出 続 き				
		国民健康保険事業費納付金続き				
		後期高齢者支援金等			介 護 納 付 金	計
		一 般 被 保 険 者	退 職 被 保 険 者	計		
1	山 形 市	1,327,792,134	0	1,327,792,134	440,810,522	5,827,237,328
2	米 沢 市	408,073,151	0	408,073,151	141,692,383	1,773,782,100
3	鶴 岡 市	781,665,988	0	781,665,988	281,231,346	3,125,374,470
4	酒 田 市	608,339,044	0	608,339,044	204,589,170	2,496,261,777
5	新 庄 市	212,889,987	0	212,889,987	77,136,893	849,826,846
6	寒河江市	224,364,678	0	224,364,678	72,946,820	963,200,094
7	上 山 市	188,026,676	0	188,026,676	63,592,188	810,694,909
8	村 山 市	151,926,225	0	151,926,225	47,771,714	656,691,478
9	長 井 市	144,561,424	0	144,561,424	47,684,356	583,189,172
10	天 童 市	358,624,628	0	358,624,628	117,023,625	1,540,191,152
11	東 根 市	273,731,346	0	273,731,346	96,464,842	1,190,437,440
12	尾花沢市	119,638,196	0	119,638,196	41,729,233	516,771,832
13	南 陽 市	179,118,033	0	179,118,033	65,036,208	793,691,033
	市 小計	4,978,751,510	0	4,978,751,510	1,697,709,300	21,127,349,631
14	中 山 町	62,139,903	0	62,139,903	18,020,844	260,268,075
15	山 辺 町	76,338,665	0	76,338,665	24,397,947	342,937,313
16	大 江 町	50,162,403	0	50,162,403	14,737,613	192,291,623
17	朝 日 町	44,300,780	0	44,300,780	15,266,145	161,474,180
18	西 川 町	28,161,090	0	28,161,090	8,069,134	108,612,723
19	河 北 町	110,307,118	0	110,307,118	34,511,275	457,712,225
20	大石田町	51,179,824	0	51,179,824	18,010,026	212,477,870
21	舟 形 町	37,904,132	0	37,904,132	13,425,037	154,404,726
22	大 蔵 村	21,865,013	0	21,865,013	8,056,034	98,959,475
27	最 上 町	62,811,133	0	62,811,133	22,572,515	247,599,877
28	高 畠 町	136,564,208	0	136,564,208	46,074,628	588,793,447
29	川 西 町	101,176,723	0	101,176,723	33,460,906	440,117,806
30	白 鷹 町	81,848,987	0	81,848,987	25,164,741	347,086,210
31	飯 豊 町	43,656,037	0	43,656,037	14,101,378	179,256,148
32	小 国 町	37,433,995	0	37,433,995	9,572,522	155,517,170
36	三 川 町	49,530,423	0	49,530,423	15,818,411	193,554,824
44	遊 佐 町	95,376,872	0	95,376,872	31,928,887	381,049,172
45	庄 内 町	134,643,964	0	134,643,964	46,429,506	532,536,328
46	最上地区	141,608,959	0	141,608,959	51,131,880	553,942,577
	町村 計	1,367,010,229	0	1,367,010,229	450,749,429	5,608,591,769
	市町村計	6,345,761,739	0	6,345,761,739	2,148,458,729	26,735,941,400
301	医師国保	-	-	-	-	-
302	歯科医師	-	-	-	-	-
303	建設国保	-	-	-	-	-
	組合 計	-	-	-	-	-
	県 総計	6,345,761,739	0	6,345,761,739	2,148,458,729	26,735,941,400

(単位 : 円)

番号 保険者名	支 出 続 き					
	後期高齢者支援金等			前期高齢者納付金等		
	後期高齢者 支援金	事務費拠出金	計	前期高齢者 納付金	事務費拠出金	計
1 山形市	-	-	-	-	-	-
2 米沢市	-	-	-	-	-	-
3 鶴岡市	-	-	-	-	-	-
4 酒田市	-	-	-	-	-	-
5 新庄市	-	-	-	-	-	-
6 寒河江市	-	-	-	-	-	-
7 上山市	-	-	-	-	-	-
8 村山市	-	-	-	-	-	-
9 長井市	-	-	-	-	-	-
10 天童市	-	-	-	-	-	-
11 東根市	-	-	-	-	-	-
12 尾花沢市	-	-	-	-	-	-
13 南陽市	-	-	-	-	-	-
市 小計	-	-	-	-	-	-
14 中山町	-	-	-	-	-	-
15 山辺町	-	-	-	-	-	-
16 大江町	-	-	-	-	-	-
17 朝日町	-	-	-	-	-	-
18 西川町	-	-	-	-	-	-
19 河北町	-	-	-	-	-	-
20 大石田町	-	-	-	-	-	-
21 舟形町	-	-	-	-	-	-
22 大蔵村	-	-	-	-	-	-
27 最上町	-	-	-	-	-	-
28 高畠町	-	-	-	-	-	-
29 川西町	-	-	-	-	-	-
30 白鷹町	-	-	-	-	-	-
31 飯豊町	-	-	-	-	-	-
32 小国町	-	-	-	-	-	-
36 三川町	-	-	-	-	-	-
44 遊佐町	-	-	-	-	-	-
45 庄内町	-	-	-	-	-	-
46 最上地区	-	-	-	-	-	-
町村 計	-	-	-	-	-	-
市町村計	-	-	-	-	-	-
301 医師国保	117,079,189	8,038	117,087,227	0	6,454	6,454
302 歯科医師	172,596,532	11,564	172,608,096	59,639,657	9,286	59,648,943
303 建設国保	933,278,475	64,575	933,343,050	1,763,410	51,849	1,815,259
組合 計	1,222,954,196	84,177	1,223,038,373	61,403,067	67,589	61,470,656
県 総計	1,222,954,196	84,177	1,223,038,373	61,403,067	67,589	61,470,656

第 6 表 経 理 状 況 (そ の 8)

番 号	保 険 者 名	支 出 続 ぎ						計
		介護納付金	高額医療費 共同事業 拠出金	財政安定化 基金 拠出金	保健事業費			
					保健事業費	特定健康診査 等事業費	健康管理セン ター事業費	
1	山形市	-	-	0	24,420,162	170,198,777	0	194,618,939
2	米沢市	-	-	0	9,475,357	62,619,228	0	72,094,585
3	鶴岡市	-	-	0	118,002,657	57,684,045	0	175,686,702
4	酒田市	-	-	0	51,868,715	52,128,656	0	103,997,371
5	新庄市	-	-	0	1,240,436	33,211,285	0	34,451,721
6	寒河江市	-	-	0	3,256,461	32,077,255	0	35,333,716
7	上山市	-	-	0	3,445,319	47,728,609	0	51,173,928
8	村山市	-	-	0	3,183,350	9,053,177	0	12,236,527
9	長井市	-	-	0	14,492,032	21,621,280	0	36,113,312
10	天童市	-	-	0	3,709,576	44,033,703	0	47,743,279
11	東根市	-	-	0	8,626,039	32,831,032	0	41,457,071
12	尾花沢市	-	-	0	4,557,710	13,541,136	0	18,098,846
13	南陽市	-	-	0	1,617,383	20,983,573	0	22,600,956
	市 小計	-	-	0	247,895,197	597,711,756	0	845,606,953
14	中山町	-	-	0	4,378,465	10,315,423	0	14,693,888
15	山辺町	-	-	0	2,091,948	11,365,925	0	13,457,873
16	大江町	-	-	0	5,565,572	4,213,840	0	9,779,412
17	朝日町	-	-	0	2,612,183	5,972,702	0	8,584,885
18	西川町	-	-	0	1,376,691	7,594,804	0	8,971,495
19	河北町	-	-	0	8,267,504	14,270,830	0	22,538,334
20	大石田町	-	-	0	5,319,543	5,225,930	0	10,545,473
21	舟形町	-	-	0	1,444,338	6,894,331	0	8,338,669
22	大蔵村	-	-	0	254,507	3,346,443	0	3,600,950
27	最上町	-	-	0	10,475,799	13,652,542	0	24,128,341
28	高畠町	-	-	0	13,799,660	16,787,969	0	30,587,629
29	川西町	-	-	0	10,624,310	11,755,377	0	22,379,687
30	白鷹町	-	-	0	9,517,131	13,347,243	0	22,864,374
31	飯豊町	-	-	0	588,395	6,456,330	31,771,159	38,815,884
32	小国町	-	-	0	3,702,679	8,174,347	0	11,877,026
36	三川町	-	-	0	4,115,792	9,968,948	0	14,084,740
44	遊佐町	-	-	0	1,949,331	19,604,000	0	21,553,331
45	庄内町	-	-	0	5,363,767	22,820,866	0	28,184,633
46	最上地区	-	-	0	54,616,055	19,959,210	2,100,576	76,675,841
	町村 計	-	-	0	146,063,670	211,727,060	33,871,735	391,662,465
	市町村計	-	-	0	393,958,867	809,438,816	33,871,735	1,237,269,418
301	医師国保	68,844,083	20,880,123	-	17,910,148	9,354,133	0	27,264,281
302	歯科医師	91,321,794	24,493,000	-	33,585,385	6,898,807	0	40,484,192
303	建設国保	375,661,675	128,179,000	-	116,013,833	47,054,935	0	163,068,768
	組合 計	535,827,552	173,552,123	-	167,509,366	63,307,875	0	230,817,241
	県 総計	535,827,552	173,552,123	0	561,468,233	872,746,691	33,871,735	1,468,086,659

(単位 : 円)

番 号	保険者名	支 出 続 き					基金等 積立金 F	前年度 繰上 充入金 G
		保険給付費等 交付金 償還金	直 診 勘 定 繰 出 金	その他支出	小計B (単年度支出)	単年度収支差 (A-B)		
1	山形市	389,070,708	0	160,149,371	22,833,077,124	-155,699,544	0	0
2	米沢市	140,970,559	0	8,579,900	7,788,357,264	269,225,048	213,336,342	0
3	鶴岡市	227,059,967	4,698,000	13,653,552	12,336,942,410	275,893,961	0	0
4	酒田市	168,037,284	0	14,302,468	10,490,578,868	-43,871,443	42,977,542	0
5	新庄市	59,659,148	0	6,386,440	3,301,465,538	251,674	9,974	0
6	寒河江市	76,799,282	14,463,000	4,836,960	3,899,222,289	41,954,216	41,147,187	0
7	上山市	64,015,801	0	1,897,069	3,508,230,954	29,608,789	409,465	0
8	村山市	47,293,804	0	3,519,299	2,813,236,954	-9,626,418	94,151,209	0
9	長井市	45,028,031	0	2,789,600	2,295,009,999	50,847,860	0	0
10	天童市	122,273,927	2,552,000	12,376,790	6,070,789,723	45,352,609	248,512,321	0
11	東根市	84,616,288	0	8,984,064	4,404,583,056	66,621,616	43,845	0
12	尾花沢市	37,859,812	1,100,000	19,285,815	2,004,568,943	21,786,962	30,001,895	0
13	南陽市	72,234,322	0	4,175,700	3,169,328,849	-31,373,036	0	0
	市 小計	1,534,918,933	22,813,000	260,937,028	84,915,391,971	560,972,294	670,589,780	0
14	中山町	22,334,836	0	1,876,770	1,098,021,676	19,658,913	16,010,457	0
15	山辺町	29,079,451	0	15,604,100	1,394,208,480	-21,968,034	51,476	0
16	大江町	16,387,430	0	961,108	851,665,914	995,034	8,265,000	0
17	朝日町	18,491,002	9,045,000	1,423,300	767,058,686	48,400,334	19,000,000	0
18	西川町	14,727,807	11,735,000	166,800	637,139,224	9,691,503	60,036,032	0
19	河北町	36,617,803	0	1,653,391	1,977,910,379	2,463,255	32,000	0
20	大石田町	22,637,600	0	741,300	793,365,911	8,046,368	10,027,654	0
21	舟形町	10,834,135	0	1,098,600	584,615,449	26,679,660	25,545,847	0
22	大蔵村	9,317,494	0	362,600	409,965,539	85,264	7,303	0
27	最上町	22,333,590	12,241,000	4,191,780	1,088,798,807	-10,473,301	10,000,000	0
28	高畠町	59,262,222	13,549,000	3,939,871	2,522,422,226	-38,139,790	41,184,452	0
29	川西町	32,198,798	0	2,017,400	1,823,426,160	-34,436,114	2,104	0
30	白鷹町	28,126,310	8,885,000	3,497,314	1,477,476,622	19,112,510	12,423,000	0
31	飯豊町	15,826,095	4,195,000	866,400	799,950,126	3,108,843	18,933	0
32	小国町	9,382,024	0	355,600	637,705,016	19,255,340	100,000	0
36	三川町	13,830,674	0	1,700,700	709,183,236	-13,734,696	9,765,000	0
44	遊佐町	25,348,331	0	2,240,899	1,572,062,212	-15,443,943	8,644	0
45	庄内町	41,285,539	0	5,619,905	2,137,693,815	70,220,323	99,482,119	0
46	最上地区	56,911,088	8,517,000	5,625,963	2,245,053,386	10,721,455	199,373,916	0
	町村 計	484,932,229	68,167,000	53,943,801	23,527,722,864	104,242,924	511,333,937	0
	市町村計	2,019,851,162	90,980,000	314,880,829	108,443,114,835	665,215,218	1,181,923,717	0
301	医師国保	-	-	30,739,575	606,541,194	34,043,867	0	0
302	歯科医師	-	-	19,152,579	901,286,670	-55,184,716	0	0
303	建設国保	-	-	60,773,677	5,340,251,970	66,468,123	4,750,000	0
	組合 計	-	-	110,665,831	6,848,079,834	45,327,274	4,750,000	0
	県 総計	2,019,851,162	90,980,000	425,546,660	115,291,194,669	710,542,492	1,186,673,717	0

第 6 表 経 理 状 況 (そ の 9)

(単 位 : 円)

番 号	保 険 者 名	支 出 続 き		収支差引残 (収入合計- 支出合計)	う ち 次 年 度 へ の 繰 越 金 I	う ち 基 金 等 積 立 金 J	基 金 等 保 有 額	
		公債費・組合債費						支 出 合 計 (B+F+G+H)
		H	う ち 財 政 安 定 化 基 金 貸 付 金					
1	山形市	0	0	22,833,077,124	657,857,667	657,857,667	0	597,520,000
2	米沢市	0	0	8,001,693,606	384,452,950	384,452,950	0	1,606,296,235
3	鶴岡市	0	0	12,336,942,410	1,929,038,390	1,929,038,390	0	850,447,186
4	酒田市	0	0	10,533,556,410	5,140,482	5,140,482	0	2,438,622,882
5	新庄市	0	0	3,301,475,512	572,764,069	572,764,069	0	498,757,094
6	寒河江市	0	0	3,940,369,476	159,730,412	159,730,412	0	278,494,780
7	上山市	60,273	0	3,508,700,692	138,377,897	138,377,897	0	1,061,205,747
8	村山市	0	0	2,907,388,163	124,958,876	124,958,876	0	192,446,817
9	長井市	0	0	2,295,009,999	312,575,950	312,575,950	0	172,863,000
10	天童市	0	0	6,319,302,044	268,356,569	268,356,569	0	866,209,870
11	東根市	0	0	4,404,626,901	215,301,108	215,301,108	0	214,526,139
12	尾花沢市	0	0	2,034,570,838	231,299,072	231,299,072	0	143,373,629
13	南陽市	0	0	3,169,328,849	42,939,877	42,939,877	0	340,175,131
	市小計	60,273	0	85,586,042,024	5,042,793,319	5,042,793,319	0	9,260,938,510
14	中山町	0	0	1,114,032,133	42,058,365	42,058,365	0	120,597,253
15	山辺町	0	0	1,394,259,956	33,727,777	33,727,777	0	194,419,997
16	大江町	0	0	859,930,914	35,524,156	35,524,156	0	267,328,000
17	朝日町	0	0	786,058,686	42,632,476	27,632,476	15,000,000	186,637,000
18	西川町	0	0	697,175,256	45,102,501	45,102,501	0	207,562,480
19	河北町	0	0	1,977,942,379	61,736,709	36,736,709	25,000,000	473,453,447
20	大石田町	0	0	803,393,565	83,648,927	83,648,927	0	231,505,662
21	舟形町	0	0	610,161,296	35,138,951	35,138,951	0	268,322,872
22	大蔵村	0	0	409,972,842	27,828,856	27,828,856	0	103,786,093
27	最上町	0	0	1,098,798,807	65,990,697	65,990,697	0	204,422,000
28	高畠町	0	0	2,563,606,678	108,344,440	108,344,440	0	224,021,390
29	川西町	1,290	0	1,823,429,554	33,997,446	33,997,446	0	110,456,588
30	白鷹町	0	0	1,489,899,622	65,342,378	65,342,378	0	44,866,223
31	飯豊町	0	0	799,969,059	14,573,097	14,573,097	0	103,950,256
32	小国町	0	0	637,805,016	125,814,626	125,814,626	0	292,883,931
36	三川町	0	0	718,948,236	21,762,086	21,762,086	0	44,561,000
44	遊佐町	0	0	1,572,070,856	58,898,327	58,898,327	0	63,056,338
45	庄内町	0	0	2,237,175,934	90,622,494	90,622,494	0	569,916,118
46	最上地区	0	0	2,444,427,302	347,661,020	347,661,020	0	481,558,023
	町村計	1,290	0	24,039,058,091	1,340,405,329	1,300,405,329	40,000,000	4,193,304,671
	市町村計	61,563	0	109,625,100,115	6,383,198,648	6,343,198,648	40,000,000	13,454,243,181
301	医師国保	0	-	606,541,194	472,704,832	472,704,832	0	212,472,415
302	歯科医師	0	-	901,286,670	86,040,729	86,040,729	0	479,000,000
303	建設国保	0	-	5,345,001,970	399,519,230	399,519,230	0	1,487,813,441
	組合計	0	-	6,852,829,834	958,264,791	958,264,791	0	2,179,285,856
	県総計	61,563	0	116,477,929,949	7,341,463,439	7,301,463,439	40,000,000	15,633,529,037

第 7 表 経理状況諸率（その 1）

※ 各科目の決算額÷該当被保険者数（年度平均）（単位：円）

番号	被保険者名	被保険者 1 人 当 たり 諸 費 （ 収 入 ）					
		保 險 税 （ 料 ）					
		一 般 被 保 険 者 分				退 職 被 保 険 者 等 分	
		医療給付費分	後期高齢者支援金分	介護納付金分	計	医療給付費分	後期高齢者支援金分
1	山形市	75,892	22,654	22,375	120,921
2	米沢市	69,500	22,040	25,991	117,531
3	鶴岡市	69,547	23,857	30,650	124,054
4	酒田市	51,818	21,851	25,987	99,656
5	新庄市	60,634	21,815	23,369	105,818
6	寒河江市	71,967	22,018	21,097	115,082
7	上山市	68,466	18,947	26,534	113,947
8	村山市	57,766	21,392	20,910	100,068
9	長井市	70,410	25,215	29,278	124,903
10	天童市	71,089	23,326	24,997	119,412
11	東根市	76,786	24,436	33,049	134,271
12	尾花沢市	76,738	23,237	25,718	125,693
13	南陽市	68,783	20,298	22,728	111,809
	市小計	68,927	22,578	25,601	117,106
14	中山町	66,459	23,232	26,593	116,284
15	山辺町	62,365	18,976	19,817	101,158
16	大江町	45,771	23,297	21,722	90,790
17	朝日町	55,565	24,403	25,795	105,763
18	西川町	55,461	18,797	24,258	98,516
19	河北町	61,814	23,866	25,850	111,530
20	大石田町	72,937	23,016	28,059	124,012
21	舟形町	73,262	25,583	35,220	134,065
22	大蔵村	68,645	27,717	32,401	128,763
27	最上町	67,366	26,810	26,093	120,269
28	高畠町	58,792	21,679	21,944	102,415
29	川西町	66,040	22,864	21,410	110,314
30	白鷹町	59,322	22,762	28,784	110,868
31	飯豊町	61,687	22,262	22,644	106,593
32	小国町	58,150	14,653	16,255	89,058
36	三川町	67,608	24,928	22,766	115,302
44	遊佐町	61,640	20,755	29,769	112,164
45	庄内町	69,648	25,061	31,725	126,434
46	最上地区	66,564	22,806	27,478	116,848
	町村計	63,238	22,783	25,827	111,848
	市町村計	67,693	22,623	25,649	115,965
301	医師国保	196,531	56,275	64,747	317,553	-	-
302	歯科医師	143,088	49,470	57,589	250,147	-	-
303	建設国保	105,777	25,980	30,280	162,037	-	-
	組合計	119,815	32,231	39,067	191,113	-	-
	県総計	72,117	23,438	27,056	122,611

(注) 一般被保険者分の「計」は、医療給付分、後期高齢者支援金分及び介護納付金分それぞれの一人当たり収入額を足した値。

第 7 表 経理状況諸率（その 2）

番 号	被 保 険 者 1 人 当 た り 諸 費 （ 収 入 ） 保 險 税 （ 料 ）	国 庫 支 出 金					
		退 職 被 保 険 者 等 分		計	国庫支出金 （市町村）	事務費 負担金	療給等 負担金
		介護納付金分	計				
1	山形市	…	…	105,188	370	-	-
2	米沢市	…	…	99,335	126	-	-
3	鶴岡市	…	…	102,626	241	-	-
4	酒田市	…	…	81,285	219	-	-
5	新庄市	…	…	89,879	146	-	-
6	寒河江市	…	…	100,072	171	-	-
7	上山市	…	…	95,024	124	-	-
8	村山市	…	…	84,831	162	-	-
9	長井市	…	…	104,068	131	-	-
10	天童市	…	…	101,602	200	-	-
11	東根市	…	…	111,332	144	-	-
12	尾花沢市	…	…	107,606	123	-	-
13	南陽市	…	…	96,229	226	-	-
	市小計	…	…	99,103	233	-	-
14	中山町	…	…	96,647	115	-	-
15	山辺町	…	…	86,966	16	-	-
16	大江町	…	…	75,052	83	-	-
17	朝日町	…	…	87,731	39	-	-
18	西川町	…	…	80,709	407	-	-
19	河北町	…	…	93,079	64	-	-
20	大石田町	…	…	104,247	88	-	-
21	舟形町	…	…	109,194	182	-	-
22	大蔵村	…	…	107,019	0	-	-
27	最上町	…	…	102,351	73	-	-
28	高畠町	…	…	86,926	154	-	-
29	川西町	…	…	94,983	225	-	-
30	白鷹町	…	…	89,600	30	-	-
31	飯豊町	…	…	90,348	137	-	-
32	小国町	…	…	76,897	4	-	-
36	三川町	…	…	98,987	24	-	-
44	遊佐町	…	…	91,082	93	-	-
45	庄内町	…	…	103,886	41	-	-
46	最上地区	…	…	98,003	0	-	-
	町村計	…	…	93,468	86	-	-
	市町村計	…	…	97,881	201	-	-
301	医師国保	-	-	283,530	0	1,152	34,064
302	歯科医師	-	-	217,591	0	1,144	64,750
303	建設国保	-	-	142,235	0	832	142,159
	組合計	-	-	166,539	0	907	120,763
	県総計	…	…	103,708	201	907	120,763

(単位 : 円)

番 号	被 保 険 者 1 人 当 た り 諸 費 (収 入) 保 険 者 名					国庫支出金 組合計	前期高齢者 交 付 金
		高額医療費共 同事業負担金	特定健康診査 等負担金	出産育児一時 金等補助金	その他		
1	山形市	-	-	-	-	-	-
2	米沢市	-	-	-	-	-	-
3	鶴岡市	-	-	-	-	-	-
4	酒田市	-	-	-	-	-	-
5	新庄市	-	-	-	-	-	-
6	寒河江市	-	-	-	-	-	-
7	上山市	-	-	-	-	-	-
8	村山市	-	-	-	-	-	-
9	長井市	-	-	-	-	-	-
10	天童市	-	-	-	-	-	-
11	東根市	-	-	-	-	-	-
12	尾花沢市	-	-	-	-	-	-
13	南陽市	-	-	-	-	-	-
	市 小計	-	-	-	-	-	-
14	中山町	-	-	-	-	-	-
15	山辺町	-	-	-	-	-	-
16	大江町	-	-	-	-	-	-
17	朝日町	-	-	-	-	-	-
18	西川町	-	-	-	-	-	-
19	河北町	-	-	-	-	-	-
20	大石田町	-	-	-	-	-	-
21	舟形町	-	-	-	-	-	-
22	大蔵村	-	-	-	-	-	-
27	最上町	-	-	-	-	-	-
28	高畠町	-	-	-	-	-	-
29	川西町	-	-	-	-	-	-
30	白鷹町	-	-	-	-	-	-
31	飯豊町	-	-	-	-	-	-
32	小国町	-	-	-	-	-	-
36	三川町	-	-	-	-	-	-
44	遊佐町	-	-	-	-	-	-
45	庄内町	-	-	-	-	-	-
46	最上地区	-	-	-	-	-	-
	町村 計	-	-	-	-	-	-
	市町村計	-	-	-	-	-	-
301	医師国保	649	353	925	0	37,143	0
302	歯科医師	529	155	1,963	2,578	71,119	0
303	建設国保	1,989	711	373	5	146,069	58,490
	組 合 計	1,653	598	652	370	124,942	44,558
	県 総計	1,653	598	652	370	124,942	44,558

第 7 表 経理状況諸率（その 3）

番号	被保険者名	被保険者 1 人当たり諸費（収入）					特別交付金計
		県支出金					
		普通交付金	特別交付金				
			保険者努力 支援金分	特別調整 交付金分	県繰入金 (2号分)	特定健康診 査等負担金	
1	山形市	371,814	2,387	1,241	439	1,201	5,269
2	米沢市	401,328	3,105	900	1,035	1,282	6,322
3	鶴岡市	342,739	2,577	2,125	2,448	1,474	8,623
4	酒田市	359,637	2,453	929	2,297	1,385	7,064
5	新庄市	326,187	3,191	647	2,996	1,398	8,232
6	寒河江市	364,236	3,350	2,694	1,264	1,096	8,403
7	上山市	381,716	3,059	906	2,143	1,505	7,612
8	村山市	389,672	2,680	409	1,753	1,071	5,912
9	長井市	335,828	3,781	648	1,854	1,583	7,867
10	天童市	358,926	2,417	2,042	1,116	1,308	6,883
11	東根市	332,321	2,996	689	1,869	1,420	6,974
12	尾花沢市	360,811	2,976	850	1,693	1,384	6,903
13	南陽市	360,093	2,983	2,975	1,953	1,464	9,375
	市小計	362,158	2,712	1,375	1,543	1,330	6,958
14	中山町	353,316	2,151	2,220	4,448	1,184	10,003
15	山辺町	370,189	3,101	339	3,297	1,377	8,113
16	大江町	334,240	2,562	5,453	3,227	1,540	12,781
17	朝日町	303,966	2,854	6,434	2,561	1,663	13,513
18	西川町	428,809	2,536	11,988	4,398	1,656	20,577
19	河北町	390,765	2,680	1,778	3,320	1,339	9,117
20	大石田町	343,637	4,475	511	3,742	1,841	10,570
21	舟形町	341,400	4,464	1,504	4,209	1,881	12,058
22	大蔵村	434,324	2,047	4,563	10,977	2,063	19,650
27	最上町	382,567	3,195	7,968	3,771	1,278	16,212
28	高畠町	377,841	2,602	3,891	4,326	1,651	12,470
29	川西町	406,098	2,626	2,066	4,311	1,707	10,710
30	白鷹町	383,751	3,135	4,652	3,582	1,952	13,321
31	飯豊町	381,938	5,475	9,030	3,982	2,043	20,531
32	小国町	345,732	3,609	12,177	9,101	1,668	26,555
36	三川町	320,848	2,985	1,209	4,847	1,906	10,948
44	遊佐町	352,771	3,372	781	1,916	2,042	8,111
45	庄内町	341,687	3,083	769	3,131	2,080	9,063
46	最上地区	322,791	3,313	3,949	2,110	1,448	10,820
	町村計	361,757	3,092	3,511	3,725	1,678	12,006
	市町村計	362,071	2,794	1,838	2,016	1,405	8,053
301	医師国保	-	-	-	-	-	-
302	歯科医師	-	-	-	-	-	-
303	建設国保	-	-	-	-	-	-
	組合計	-	-	-	-	-	-
	県総計	362,071	2,794	1,838	2,016	1,405	7,370

(単位 : 円)

番 号	被 保 険 者 1 人 当 た り 諸 費 (収 入) 保 険 者 名	県 支 出 金				連 合 会 支 出 金	高 額 医 療 費 共 同 事 業 交 付 金
		財 政 安 定 化 基 金 交 付 金	特 定 健 康 診 査 等 負 担 金 (組 合)	そ の 他	計		
1	山形市	0	-	0	377,082	0	-
2	米沢市	0	-	0	407,650	0	-
3	鶴岡市	0	-	0	351,363	0	-
4	酒田市	0	-	0	366,701	0	-
5	新庄市	0	-	0	334,419	0	-
6	寒河江市	0	-	0	372,640	0	-
7	上山市	0	-	0	389,329	0	-
8	村山市	0	-	0	395,585	0	-
9	長井市	0	-	0	343,694	0	-
10	天童市	0	-	0	365,809	0	-
11	東根市	0	-	0	339,295	0	-
12	尾花沢市	0	-	0	367,714	0	-
13	南陽市	0	-	0	369,468	0	-
	市小計	0	-	0	369,118	0	-
14	中山町	0	-	0	363,319	0	-
15	山辺町	0	-	0	378,303	0	-
16	大江町	0	-	0	347,022	0	-
17	朝日町	0	-	0	317,478	0	-
18	西川町	0	-	0	449,387	0	-
19	河北町	0	-	0	399,882	0	-
20	大石田町	0	-	0	354,206	0	-
21	舟形町	0	-	0	353,458	0	-
22	大蔵村	0	-	0	453,974	0	-
27	最上町	0	-	0	398,779	0	-
28	高畠町	0	-	0	390,311	0	-
29	川西町	0	-	0	416,808	0	-
30	白鷹町	0	-	0	397,072	0	-
31	飯豊町	0	-	0	402,468	0	-
32	小国町	0	-	0	372,287	0	-
36	三川町	0	-	0	331,795	0	-
44	遊佐町	0	-	0	360,882	0	-
45	庄内町	0	-	0	350,750	0	-
46	最上地区	0	-	0	333,611	0	-
	町村計	0	-	0	373,763	0	-
	市町村計	0	-	0	370,124	0	-
301	医師国保	-	0	0	0	-	7,886
302	歯科医師	-	0	0	0	-	9,630
303	建設国保	-	0	33	33	-	7,940
	組合計	-	0	25	25	-	8,175
	県総計	0	0	2	338,716	0	8,175

第 7 表 経理状況諸率（その 4）

番号	被保険者 1 人当たり諸費（収入）	一 般 会 計						計
		繰 入 金						
		保険基盤(軽減分)	保険基盤(支援分)	職員給与費等	出産育児一時金	財政安定化支援	その他	
1	山形市	15,991	9,590	6,635	576	1,394	0	34,186
2	米沢市	22,532	11,074	9,798	546	8,491	683	53,124
3	鶴岡市	16,761	9,491	1,493	464	1,891	1,374	31,473
4	酒田市	15,109	8,047	8,625	393	5,933	1,888	39,995
5	新庄市	15,432	8,274	2,248	443	1,542	0	27,939
6	寒河江市	15,835	9,152	5,872	580	1,818	3,528	36,785
7	上山市	16,955	9,250	8,117	207	3,721	0	38,251
8	村山市	17,092	8,830	14,744	429	2,005	5,351	48,450
9	長井市	18,302	9,809	1,360	344	1,891	0	31,706
10	天童市	17,635	9,458	5,073	406	1,430	1,762	35,764
11	東根市	15,152	9,361	8,341	519	1,581	1,686	36,641
12	尾花沢市	16,812	9,462	17,818	722	2,574	1,786	49,175
13	南陽市	16,472	9,040	14,004	631	1,107	81	41,335
	市小計	16,772	9,353	6,809	491	2,830	1,100	37,355
14	中山町	18,199	9,275	14,283	249	2,863	1,267	46,135
15	山辺町	17,562	8,775	2,031	307	5,721	0	34,395
16	大江町	14,015	7,213	20,220	154	2,265	1,454	45,322
17	朝日町	13,608	7,695	23,175	943	1,567	1,007	47,994
18	西川町	15,601	8,431	29,605	0	3,559	0	57,197
19	河北町	15,990	8,188	3,919	596	1,988	8	30,689
20	大石田町	17,914	9,456	3,740	172	2,149	977	34,408
21	舟形町	18,201	10,380	2,469	691	1,793	1,384	34,920
22	大蔵村	10,693	7,560	1,875	802	1,550	3,413	25,893
27	最上町	13,544	8,850	0	274	636	1,924	25,228
28	高島町	14,748	7,983	11,497	526	1,784	1,330	37,868
29	川西町	17,035	8,705	1,454	509	2,020	0	29,723
30	白鷹町	17,697	8,887	0	401	2,979	4,980	34,943
31	飯豊町	17,186	8,893	0	188	6,163	14,431	46,862
32	小国町	17,162	9,307	4,927	417	6,854	0	38,667
36	三川町	13,105	7,312	5,579	627	1,484	0	28,108
44	遊佐町	15,325	8,264	9,664	351	1,682	0	35,287
45	庄内町	15,563	8,691	2,161	123	1,655	1,939	30,132
46	最上地区	16,624	8,777	2,544	1,177	1,852	10,674	41,649
	町村計	15,953	8,541	6,430	476	2,444	2,531	36,375
	市町村計	16,595	9,177	6,726	488	2,747	1,410	37,143
301	医師国保	-	-	-	-	-	-	-
302	歯科医師	-	-	-	-	-	-	-
303	建設国保	-	-	-	-	-	-	-
	組合計	-	-	-	-	-	-	-
	県 総計	16,595	9,177	6,726	488	2,747	1,410	33,991

(単位 : 円)

番号 保険者名	被保険者 1 人 当 た り 諸 費 (収 入)							収入合計 (A+C+D+E)
	直診勘定 繰入金	その他収入	小計 A (単年度収入)	基金等繰入金 C	繰越金 D	市町村債・組合債		
						E	うち財政安定化 基金貸付金	
1 山形市	0	1,359	518,186	4,383	14,207	0	0	536,776
2 米沢市	0	1,270	561,504	0	22,896	0	0	584,400
3 鶴岡市	0	1,054	486,757	0	63,798	0	0	550,555
4 酒田市	0	1,680	489,881	2,345	1,969	0	0	494,194
5 新庄市	0	1,150	453,533	0	78,643	0	0	532,176
6 寒河江市	0	979	510,647	5,183	15,409	0	0	531,239
7 上山市	0	1,320	524,047	0	16,181	0	0	540,228
8 村山市	0	1,156	530,184	23,115	20,141	0	0	573,439
9 長井市	0	322	479,922	0	53,545	0	0	533,467
10 天童市	0	717	504,092	17,984	20,878	0	0	542,954
11 東根市	0	231	487,644	0	16,220	0	0	503,864
12 尾花沢市	0	208	524,827	0	62,034	0	0	586,861
13 南陽市	0	338	507,596	0	12,021	0	0	519,616
市小計	0	1,109	506,917	3,690	26,866	0	0	537,474
14 中山町	0	210	506,425	0	17,404	0	0	523,829
15 山辺町	0	2,237	501,917	8,908	11,483	0	0	522,307
16 大江町	0	2,049	469,527	0	23,565	0	0	493,092
17 朝日町	0	7,208	460,451	0	7,472	0	0	467,923
18 西川町	0	1,400	589,099	0	86,928	0	0	676,027
19 河北町	0	2,842	526,555	5,893	9,876	0	0	542,324
20 大石田町	0	531	493,480	0	52,728	0	0	546,208
21 舟形町	0	5,370	503,124	0	27,988	0	0	531,111
22 大蔵村	0	579	587,465	0	39,758	0	0	627,223
27 最上町	0	1,643	528,073	4,897	37,446	0	0	570,416
28 高島町	0	2,947	518,207	17,691	21,455	0	0	557,353
29 川西町	0	545	542,283	15,156	5,589	0	0	563,027
30 白鷹町	0	13,806	535,452	12,522	8,463	0	0	556,437
31 飯豊町	0	238	540,053	0	7,722	0	0	547,775
32 小国町	0	1,683	489,538	0	79,478	0	0	569,016
36 三川町	0	431	459,345	7,530	22,366	0	0	489,241
44 遊佐町	0	624	487,968	11,741	11,567	0	0	511,276
45 庄内町	0	981	485,790	0	26,377	0	0	512,167
46 最上地区	0	938	474,201	41,916	70,826	0	0	586,943
町村計	0	2,466	506,157	10,165	27,264	0	0	543,586
市町村計	0	1,404	506,752	5,094	26,953	0	0	538,799
301 医師国保	0	4,385	332,944	0	227,994	0	-	560,939
302 歯科医師	0	424	298,765	10,593	39,275	0	-	348,633
303 建設国保	0	704	355,471	0	22,209	0	-	377,681
組合計	0	1,019	345,257	1,503	44,460	0	-	391,220
県 総計	0	1,371	493,047	4,789	28,438	0	0	526,275

第 7 表 経理状況諸率（その 5）

番号	保険者名	被保険者 1 人当たり諸費（支出）					
		総務費	保険給付費				
			一般被保険者分				
			療養給付費	療養費	小計	高額療養費	高額介護 合算療養費
1	山形市	7,233	314,478	2,071	316,549	45,543	34
2	米沢市	10,548	337,603	1,480	339,083	51,762	48
3	鶴岡市	2,989	290,201	1,659	291,860	42,227	30
4	酒田市	8,630	302,513	1,650	304,163	46,648	47
5	新庄市	3,759	273,095	1,743	274,838	42,267	20
6	寒河江市	6,413	306,531	2,199	308,730	45,955	39
7	上山市	9,028	323,884	1,358	325,242	46,218	0
8	村山市	15,217	329,015	1,817	330,832	47,743	19
9	長井市	3,740	283,349	2,412	285,761	41,680	38
10	天童市	6,430	303,296	2,293	305,590	44,183	27
11	東根市	9,476	283,486	1,552	285,038	39,145	38
12	尾花沢市	16,429	300,884	1,808	302,693	43,883	4
13	南陽市	15,186	306,986	1,785	308,771	41,935	35
	市小計	7,639	305,906	1,840	307,746	44,948	33
14	中山町	15,849	299,935	2,019	301,955	42,441	33
15	山辺町	2,168	312,875	2,747	315,622	43,437	33
16	大江町	20,772	286,904	1,873	288,777	36,879	14
17	朝日町	23,737	259,345	2,037	261,383	32,992	0
18	西川町	30,687	354,702	3,293	357,995	58,855	0
19	河北町	3,906	332,865	2,201	335,066	46,650	55
20	大石田町	3,252	290,734	1,370	292,104	39,759	13
21	舟形町	2,412	287,439	995	288,434	44,089	94
22	大蔵村	2,564	353,130	953	354,082	67,505	6
27	最上町	6,752	321,891	1,575	323,466	49,146	62
28	高畠町	12,018	317,613	1,939	319,551	47,243	15
29	川西町	3,579	343,521	2,345	345,866	50,355	0
30	白鷹町	4,331	325,884	1,488	327,372	48,137	25
31	飯豊町	2,145	320,532	2,673	323,205	50,262	0
32	小国町	5,062	293,161	999	294,160	42,012	0
36	三川町	6,158	273,979	1,797	275,776	36,893	0
44	遊佐町	11,950	296,001	2,032	298,033	46,054	13
45	庄内町	3,088	285,234	2,107	287,341	44,751	28
46	最上地区	8,624	271,951	1,441	273,392	40,856	8
	町村計	8,286	305,214	1,935	307,149	45,028	22
	市町村計	7,780	305,756	1,861	307,617	44,965	31
301	医師国保	24,842	141,522	329	141,850	6,679	0
302	歯科医師	12,849	134,451	1,316	135,767	14,482	0
303	建設国保	9,413	194,949	1,639	196,588	24,046	0
	組合計	11,387	181,219	1,467	182,686	21,016	0
	県総計	8,086	295,187	1,827	297,015	42,933	28

(単位 : 円)

番号	保険者名	被保険者1人当たり諸費 (支出)					一般被保険者分計
		保 険 給 付 費					
		一 般 被 保 険 者 分 続 き					
		移送費	出産育児諸費	葬祭諸費	育児諸費	その他	
1	山形市	0	824	332	0	2	363,285
2	米沢市	0	819	387	0	11	392,110
3	鶴岡市	0	696	394	0	1	335,208
4	酒田市	0	590	401	0	4	351,853
5	新庄市	0	664	501	0	0	318,290
6	寒河江市	0	871	350	0	35	355,980
7	上山市	0	311	356	0	0	372,126
8	村山市	0	644	303	0	0	379,540
9	長井市	0	540	348	0	0	328,366
10	天童市	0	608	297	0	13	350,717
11	東根市	0	779	284	0	0	325,282
12	尾花沢市	0	1,084	479	0	0	348,142
13	南陽市	0	946	348	0	0	352,034
	市小計	0	728	362	0	5	353,822
14	中山町	0	374	340	0	0	345,142
15	山辺町	0	461	475	0	0	360,028
16	大江町	0	231	468	0	0	326,369
17	朝日町	0	1,415	254	0	0	296,044
18	西川町	0	0	319	0	0	417,169
19	河北町	0	893	346	0	80	383,090
20	大石田町	0	259	369	0	0	332,504
21	舟形町	0	1,037	329	0	0	333,983
22	大蔵村	0	1,203	287	0	0	423,083
27	最上町	0	412	392	0	0	373,477
28	高島町	0	788	302	0	0	367,901
29	川西町	0	764	500	0	0	397,485
30	白鷹町	0	601	358	0	0	376,494
31	飯豊町	0	282	437	0	0	374,186
32	小国町	0	626	410	0	0	337,209
36	三川町	0	940	264	0	0	313,874
44	遊佐町	0	527	455	0	0	345,081
45	庄内町	0	185	440	0	0	332,745
46	最上地区	0	265	410	0	0	314,931
	町村計	0	561	388	0	6	353,153
	市町村計	0	691	368	0	5	353,677
301	医師国保	0	3,268	104	0	264	152,164
302	歯科医師	0	7,855	141	0	2,592	160,837
303	建設国保	0	1,626	164	0	9,147	231,571
	組合計	0	2,668	155	0	7,361	213,886
	県総計	0	859	350	0	629	341,814

第 7 表 経理状況諸率（その 6）

番号	保険者名	被保険者 1 人当たり諸費（支出）						退職被保険者分計
		保険給付費						
		退職被保険者等分						
		療養給付費	療養費	小計	高額療養費	高額介護 合算療養費	移送費	
1	山形市	…	…	…	…	…	…	…
2	米沢市	…	…	…	…	…	…	…
3	鶴岡市	…	…	…	…	…	…	…
4	酒田市	…	…	…	…	…	…	…
5	新庄市	…	…	…	…	…	…	…
6	寒河江市	…	…	…	…	…	…	…
7	上山市	…	…	…	…	…	…	…
8	村山市	…	…	…	…	…	…	…
9	長井市	…	…	…	…	…	…	…
10	天童市	…	…	…	…	…	…	…
11	東根市	…	…	…	…	…	…	…
12	尾花沢市	…	…	…	…	…	…	…
13	南陽市	…	…	…	…	…	…	…
	市小計	…	…	…	…	…	…	…
14	中山町	…	…	…	…	…	…	…
15	山辺町	…	…	…	…	…	…	…
16	大江町	…	…	…	…	…	…	…
17	朝日町	…	…	…	…	…	…	…
18	西川町	…	…	…	…	…	…	…
19	河北町	…	…	…	…	…	…	…
20	大石田町	…	…	…	…	…	…	…
21	舟形町	…	…	…	…	…	…	…
22	大蔵村	…	…	…	…	…	…	…
27	最上町	…	…	…	…	…	…	…
28	高島町	…	…	…	…	…	…	…
29	川西町	…	…	…	…	…	…	…
30	白鷹町	…	…	…	…	…	…	…
31	飯豊町	…	…	…	…	…	…	…
32	小国町	…	…	…	…	…	…	…
36	三川町	…	…	…	…	…	…	…
44	遊佐町	…	…	…	…	…	…	…
45	庄内町	…	…	…	…	…	…	…
46	最上地区	…	…	…	…	…	…	…
	町村計	…	…	…	…	…	…	…
	市町村計	…	…	…	…	…	…	…
301	医師国保	-	-	-	-	-	-	-
302	歯科医師	-	-	-	-	-	-	-
303	建設国保	-	-	-	-	-	-	-
	組合計	-	-	-	-	-	-	-
	県総計	…	…	…	…	…	…	…

(単位 : 円)

番号 保険者名	被保険者1人当たり諸費 (支出)					
	保険給付費		国民健康保険事業費納付金			
	審査支払 手数料	計	医療給付費			後期高齢者支援金等 一般被 保険者
			一般被 保険者	退職被 保険者	計	
1 山形市	1,067	364,359	92,741	...	92,741	30,341
2 米沢市	1,029	393,141	85,297	...	85,297	28,437
3 鶴岡市	1,041	336,254	79,595	...	79,595	30,166
4 酒田市	968	352,823	78,937	...	78,937	28,527
5 新庄市	910	319,200	76,896	...	76,896	29,243
6 寒河江市	990	356,970	86,277	...	86,277	29,070
7 上山市	1,078	373,205	82,814	...	82,814	27,852
8 村山市	1,139	380,679	86,421	...	86,421	28,730
9 長井市	933	329,298	79,980	...	79,980	29,575
10 天童市	1,020	351,738	87,739	...	87,739	29,558
11 東根市	1,057	326,339	89,458	...	89,458	29,854
12 尾花沢市	995	349,137	92,050	...	92,050	30,986
13 南陽市	1,046	353,081	88,893	...	88,893	28,974
市小計	1,029	354,855	85,701	...	85,701	29,526
14 中山町	970	346,112	81,607	...	81,607	28,156
15 山辺町	1,056	361,084	88,588	...	88,588	27,922
16 大江町	1,012	327,381	70,150	...	70,150	27,622
17 朝日町	964	297,008	57,542	...	57,542	25,015
18 西川町	1,075	418,243	65,922	...	65,922	25,648
19 河北町	1,036	384,126	83,194	...	83,194	29,329
20 大石田町	1,043	333,548	88,232	...	88,232	31,515
21 舟形町	1,004	334,987	84,836	...	84,836	31,197
22 大蔵村	893	423,976	98,909	...	98,909	31,325
27 最上町	910	374,396	79,440	...	79,440	30,760
28 高島町	1,035	368,935	84,721	...	84,721	28,486
29 川西町	1,093	398,577	92,598	...	92,598	30,669
30 白鷹町	934	377,428	85,894	...	85,894	29,284
31 飯豊町	932	375,119	81,707	...	81,707	29,358
32 小国町	929	338,138	80,857	...	80,857	27,894
36 三川町	980	314,854	84,680	...	84,680	32,715
44 遊佐町	919	346,003	79,543	...	79,543	29,899
45 庄内町	816	333,560	77,330	...	77,330	29,625
46 最上地区	889	315,820	75,931	...	75,931	29,769
町村計	968	354,121	81,193	...	81,193	29,279
市町村計	1,016	354,696	84,723	...	84,723	29,473
301 医師国保	603	152,767	-	-	-	-
302 歯科医師	600	161,437	-	-	-	-
303 建設国保	792	232,363	-	-	-	-
組合計	746	214,632	-	-	-	-
県総計	993	342,810	84,723	...	84,723	29,473

第 7 表 経理状況諸率（その 7）

番号	保険者名	被保険者 1 人当たり諸費（支出）					
		国民健康保険事業費納付金				後期高齢者支援金等	
		後期高齢者支援金等		介護納付金	計	後期高齢者支援金	事務費拠出金
		退職被保険者	計				
1	山形市	...	30,341	34,092	157,174	-	-
2	米沢市	...	28,437	33,021	146,755	-	-
3	鶴岡市	...	30,166	36,232	145,993	-	-
4	酒田市	...	28,527	32,876	140,340	-	-
5	新庄市	...	29,243	33,465	139,604	-	-
6	寒河江市	...	29,070	32,889	148,236	-	-
7	上山市	...	27,852	32,864	143,530	-	-
8	村山市	...	28,730	33,314	148,465	-	-
9	長井市	...	29,575	33,843	143,398	-	-
10	天童市	...	29,558	33,618	150,915	-	-
11	東根市	...	29,854	34,390	153,702	-	-
12	尾花沢市	...	30,986	36,766	159,802	-	-
13	南陽市	...	28,974	33,472	151,339	-	-
	市小計	...	29,526	34,042	149,269	-	-
14	中山町	...	28,156	31,616	141,379	-	-
15	山辺町	...	27,922	31,686	148,196	-	-
16	大江町	...	27,622	29,594	127,366	-	-
17	朝日町	...	25,015	28,642	111,199	-	-
18	西川町	...	25,648	27,634	119,204	-	-
19	河北町	...	29,329	32,837	145,360	-	-
20	大石田町	...	31,515	37,521	157,268	-	-
21	舟形町	...	31,197	37,605	153,638	-	-
22	大蔵村	...	31,325	35,333	165,567	-	-
27	最上町	...	30,760	35,547	145,747	-	-
28	高畠町	...	28,486	33,052	146,259	-	-
29	川西町	...	30,669	36,174	159,441	-	-
30	白鷹町	...	29,284	34,710	149,888	-	-
31	飯豊町	...	29,358	33,816	144,881	-	-
32	小国町	...	27,894	28,321	137,072	-	-
36	三川町	...	32,715	36,873	154,268	-	-
44	遊佐町	...	29,899	34,369	143,811	-	-
45	庄内町	...	29,625	35,497	142,452	-	-
46	最上地区	...	29,769	34,432	140,132	-	-
	町村計	...	29,279	33,729	144,201	-	-
	市町村計	...	29,473	33,976	148,172	-	-
301	医師国保	-	-	-	-	60,852	4
302	歯科医師	-	-	-	-	60,945	4
303	建設国保	-	-	-	-	61,360	4
	組合計	-	-	-	-	61,252	4
	県総計	...	29,473	33,976	148,172	61,252	4

(注) 国民健康保険事業費納付金の「計」は、医療給付分、後期高齢者支援金分及び介護納付金分それぞれの一人当たり支出額「計」を足した値。

(単位 : 円)

番 号 保 険 者 名	被 保 険 者 1 人 当 た り 諸 費 (支 出)					
	後期高齢者支援金等	前期高齢者納付金等			介護納付金	高額医療費 共同事業 拠出金
	計	前期高齢者 納付金	事務費拠出金	計		
1 山形市	-	-	-	-	-	-
2 米沢市	-	-	-	-	-	-
3 鶴岡市	-	-	-	-	-	-
4 酒田市	-	-	-	-	-	-
5 新庄市	-	-	-	-	-	-
6 寒河江市	-	-	-	-	-	-
7 上山市	-	-	-	-	-	-
8 村山市	-	-	-	-	-	-
9 長井市	-	-	-	-	-	-
10 天童市	-	-	-	-	-	-
11 東根市	-	-	-	-	-	-
12 尾花沢市	-	-	-	-	-	-
13 南陽市	-	-	-	-	-	-
市 小計	-	-	-	-	-	-
14 中山町	-	-	-	-	-	-
15 山辺町	-	-	-	-	-	-
16 大江町	-	-	-	-	-	-
17 朝日町	-	-	-	-	-	-
18 西川町	-	-	-	-	-	-
19 河北町	-	-	-	-	-	-
20 大石田町	-	-	-	-	-	-
21 舟形町	-	-	-	-	-	-
22 大蔵村	-	-	-	-	-	-
27 最上町	-	-	-	-	-	-
28 高畠町	-	-	-	-	-	-
29 川西町	-	-	-	-	-	-
30 白鷹町	-	-	-	-	-	-
31 飯豊町	-	-	-	-	-	-
32 小国町	-	-	-	-	-	-
36 三川町	-	-	-	-	-	-
44 遊佐町	-	-	-	-	-	-
45 庄内町	-	-	-	-	-	-
46 最上地区	-	-	-	-	-	-
町村 計	-	-	-	-	-	-
市町村計	-	-	-	-	-	-
301 医師国保	60,856	0	3	3	35,782	10,852
302 歯科医師	60,949	21,059	3	21,062	32,246	8,649
303 建設国保	61,364	116	3	119	24,698	8,427
組合 計	61,256	3,075	3	3,078	26,837	8,692
県 総計	61,256	3,075	3	3,078	26,837	8,692

第 7 表 経理状況諸率（その 8）

番号	被保険者名	被保険者 1 人当たり諸費（支出）					保険給付費等 交付金 償還金
		財政安定化 基金 拠出金	保健事業費			計	
			保健事業費	特定健康診査 等事業費	健康管理セン ター事業費		
1	山形市	0	558	3,889	0	4,447	8,890
2	米沢市	0	660	4,364	0	5,024	9,824
3	鶴岡市	0	4,554	2,226	0	6,780	8,763
4	酒田市	0	2,432	2,444	0	4,877	7,880
5	新庄市	0	170	4,562	0	4,732	8,195
6	寒河江市	0	422	4,156	0	4,578	9,951
7	上山市	0	510	7,070	0	7,580	9,482
8	村山市	0	602	1,712	0	2,314	8,944
9	長井市	0	2,965	4,423	0	7,388	9,212
10	天童市	0	306	3,629	0	3,935	10,078
11	東根市	0	941	3,581	0	4,521	9,229
12	尾花沢市	0	1,180	3,507	0	4,688	9,806
13	南陽市	0	262	3,394	0	3,656	11,685
	市小計	0	1,470	3,545	0	5,015	9,103
14	中山町	0	1,984	4,674	0	6,658	10,120
15	山辺町	0	765	4,157	0	4,922	10,636
16	大江町	0	3,065	2,320	0	5,385	9,024
17	朝日町	0	1,475	3,373	0	4,847	10,441
18	西川町	0	1,254	6,917	0	8,171	13,413
19	河北町	0	2,198	3,794	0	5,993	9,736
20	大石田町	0	3,276	3,218	0	6,494	13,939
21	舟形町	0	1,189	5,674	0	6,863	8,917
22	大蔵村	0	365	4,794	0	5,159	13,349
27	最上町	0	5,130	6,686	0	11,816	10,937
28	高畠町	0	2,879	3,502	0	6,380	12,362
29	川西町	0	3,220	3,563	0	6,784	9,760
30	白鷹町	0	3,405	4,775	0	8,180	10,063
31	飯豊町	0	396	4,342	21,366	26,103	10,643
32	小国町	0	2,759	6,091	0	8,850	6,991
36	三川町	0	2,718	6,585	0	9,303	9,135
44	遊佐町	0	611	6,145	0	6,757	7,946
45	庄内町	0	1,180	5,021	0	6,201	9,084
46	最上地区	0	11,481	4,196	442	16,119	11,964
	町村計	0	3,128	4,535	725	8,389	10,386
	市町村計	0	1,830	3,759	157	5,746	9,381
301	医師国保	-	9,309	4,862	0	14,171	-
302	歯科医師	-	11,859	2,436	0	14,295	-
303	建設国保	-	7,627	3,094	0	10,721	-
	組合計	-	8,390	3,171	0	11,561	-
	県総計	0	2,386	3,709	144	6,240	9,381

(単位 : 円)

番号	保険者名	被保険者1人当たり諸費 (支出)					前年度 繰上 充用金 G
		直診勘定 繰出金	その他支出	小計B (単年度支出)	単年度収支差 (A-B)	基金等 積立金 F	
1	山形市	0	3,659	521,744	-3,558	0	0
2	米沢市	0	598	542,743	18,761	14,867	0
3	鶴岡市	181	527	476,109	10,648	0	0
4	酒田市	0	671	491,938	-2,057	2,015	0
5	新庄市	0	877	453,498	35	1	0
6	寒河江市	1,874	627	505,211	5,436	5,331	0
7	上山市	0	281	519,661	4,386	61	0
8	村山市	0	666	532,004	-1,820	17,805	0
9	長井市	0	571	469,519	10,403	0	0
10	天童市	210	1,020	500,354	3,738	20,482	0
11	東根市	0	980	480,378	7,266	5	0
12	尾花沢市	285	4,995	519,184	5,643	7,770	0
13	南陽市	0	675	512,670	-5,074	0	0
	市小計	135	1,547	503,590	3,327	3,977	0
14	中山町	0	850	497,518	8,907	7,254	0
15	山辺町	0	5,707	509,952	-8,035	19	0
16	大江町	0	529	468,979	548	4,551	0
17	朝日町	5,107	804	433,122	27,329	10,728	0
18	西川町	10,688	152	580,273	8,826	54,678	0
19	河北町	0	440	525,900	655	9	0
20	大石田町	0	456	488,526	4,954	6,175	0
21	舟形町	0	904	481,165	21,959	21,025	0
22	大蔵村	0	519	587,343	122	10	0
27	最上町	5,995	2,053	533,202	-5,129	4,897	0
28	高畠町	2,826	822	526,162	-7,955	8,591	0
29	川西町	0	612	552,721	-10,438	1	0
30	白鷹町	3,179	1,251	528,614	6,838	4,445	0
31	飯豊町	2,821	583	537,962	2,091	13	0
32	小国町	0	265	475,190	14,348	75	0
36	三川町	0	1,123	468,417	-9,072	6,450	0
44	遊佐町	0	702	492,809	-4,841	3	0
45	庄内町	0	1,237	470,340	15,450	21,888	0
46	最上地区	1,790	1,183	471,947	2,254	41,912	0
	町村計	1,460	1,155	503,924	2,233	10,952	0
	市町村計	423	1,462	503,663	3,089	5,489	0
301	医師国保	0	15,977	315,250	17,694	0	0
302	歯科医師	0	6,763	318,251	-19,486	0	0
303	建設国保	0	3,996	351,101	4,370	312	0
	組合計	0	5,543	342,987	2,270	238	0
	県総計	387	1,809	490,027	3,020	5,044	0

第 7 表 経理状況諸率 (その 9)

(単位 : 円)

番号	被保険者 1 人当たり諸費 (支出) 保険者名	公債費・組合債費		支出合計 (B+F+G+H)	収支差引残 (収入合計- 支出合計)	うち次年度 への繰越金 I	うち基金等 積立金 J	基金等保有額
		H	うち財政安定化					
			基金貸付金					
1	山形市	0	0	521,744	15,032	15,032	0	13,654
2	米沢市	0	0	557,609	26,791	26,791	0	111,937
3	鶴岡市	0	0	476,109	74,446	74,446	0	32,821
4	酒田市	0	0	493,953	241	241	0	114,355
5	新庄市	0	0	453,499	78,677	78,676	0	68,511
6	寒河江市	0	0	510,543	20,696	20,696	0	36,084
7	上山市	9	0	519,731	20,497	20,497	0	157,192
8	村山市	0	0	549,809	23,630	23,631	0	36,393
9	長井市	0	0	469,519	63,948	63,948	0	35,365
10	天童市	0	0	520,836	22,118	22,118	0	71,393
11	東根市	0	0	480,382	23,482	23,481	0	23,397
12	尾花沢市	0	0	526,954	59,907	59,907	0	37,134
13	南陽市	0	0	512,670	6,946	6,946	0	55,027
	市小計	0	0	507,568	29,906	29,906	0	54,922
14	中山町	0	0	504,772	19,057	19,057	0	54,643
15	山辺町	0	0	509,971	12,336	12,336	0	71,112
16	大江町	0	0	473,530	19,562	19,562	0	147,207
17	朝日町	0	0	443,850	24,073	15,603	8,470	105,385
18	西川町	0	0	634,950	41,077	41,077	0	189,037
19	河北町	0	0	525,909	16,415	9,768	6,647	125,885
20	大石田町	0	0	494,700	51,508	51,508	0	142,553
21	舟形町	0	0	502,190	28,921	28,921	0	220,842
22	大蔵村	0	0	587,354	39,869	39,869	0	148,691
27	最上町	0	0	538,099	32,317	32,317	0	100,109
28	高島町	0	0	534,753	22,600	22,600	0	46,730
29	川西町	0	0	552,722	10,305	10,305	0	33,482
30	白鷹町	0	0	533,059	23,378	23,378	0	16,052
31	飯豊町	0	0	537,975	9,800	9,800	0	69,906
32	小国町	0	0	475,265	93,751	93,752	0	218,244
36	三川町	0	0	474,867	14,374	14,374	0	29,433
44	遊佐町	0	0	492,812	18,464	18,463	0	19,767
45	庄内町	0	0	492,228	19,939	19,939	0	125,394
46	最上地区	0	0	513,859	73,084	73,084	0	101,231
	町村計	0	0	514,876	28,710	27,852	857	89,814
	市町村計	0	0	509,152	29,647	29,461	186	62,488
301	医師国保	0	-	315,250	245,689	245,689	0	110,433
302	歯科医師	0	-	318,251	30,382	30,382	0	169,138
303	建設国保	0	-	351,414	26,267	26,267	0	97,818
	組合計	0	-	343,225	47,995	47,995	0	109,150
	県総計	0	0	495,071	31,204	31,034	170	66,448

第 8 表 保険税（料）の賦課徴収状況（その 1） 全被保険者分

番号	保険者名	保 険 税（料） 収 納 状 況				（全被保険者分）	
		現 年 分					収納率 （%）
		調定額	収納額	不納欠損額	居所不明分 調定額		
1	山形市	4,714,204,700	4,379,228,508	23,300	0	92.89	
2	米沢市	1,439,678,100	1,376,806,422	3,500	0	95.63	
3	鶴岡市	2,671,509,000	2,565,018,859	57,100	0	96.01	
4	酒田市	1,707,771,500	1,642,863,968	0	0	96.20	
5	新庄市	647,724,400	629,529,400	0	0	97.19	
6	寒河江市	775,321,700	731,018,390	12,200	0	94.29	
7	上山市	643,198,700	623,058,025	0	0	96.87	
8	村山市	451,686,700	438,933,863	12,900	0	97.18	
9	長井市	511,831,500	501,963,583	54,800	0	98.07	
10	天童市	1,235,112,900	1,185,744,476	0	0	96.00	
11	東根市	1,023,630,100	1,000,014,428	0	0	97.69	
12	尾花沢市	413,620,700	403,415,927	3,300	0	97.53	
13	南陽市	599,678,300	581,106,092	0	0	96.90	
	市小計	16,834,968,300	16,058,701,941	167,100	0	95.39	
14	中山町	210,250,700	205,066,004	0	0	97.53	
15	山辺町	235,782,600	230,309,025	0	0	97.68	
16	大江町	135,840,200	133,605,100	0	0	98.35	
17	朝日町	155,013,300	152,606,910	0	0	98.45	
18	西川町	88,496,400	87,941,100	0	0	99.37	
19	河北町	342,124,300	334,508,210	0	0	97.77	
20	大石田町	171,478,900	165,878,400	0	0	96.73	
21	舟形町	131,771,200	131,594,148	0	0	99.87	
22	大蔵村	72,674,900	71,410,326	0	0	98.26	
27	最上町	208,840,600	206,398,092	0	0	98.83	
28	高畠町	408,094,610	398,257,279	0	0	97.59	
29	川西町	309,826,900	302,229,469	0	0	97.55	
30	白鷹町	246,814,500	241,637,191	0	0	97.90	
31	飯豊町	134,171,100	131,046,116	0	0	97.67	
32	小国町	103,230,500	101,101,700	0	0	97.94	
36	三川町	149,447,100	147,046,210	0	0	98.39	
44	遊佐町	289,857,500	282,824,162	0	0	97.57	
45	庄内町	466,304,700	457,069,147	0	0	98.02	
46	最上地区	465,634,600	448,015,407	0	0	96.22	
	町村計	4,325,654,610	4,228,543,996	0	0	97.76	
	市町村計	21,160,622,910	20,287,245,937	167,100	0	95.87	
301	医師国保	545,512,300	545,512,300	0	0	100.00	
302	歯科医師	616,670,200	616,048,400	0	0	99.90	
303	建設国保	2,163,389,150	2,163,389,150	0	0	100.00	
	組合計	3,325,571,650	3,324,949,850	0	0	99.98	
	県 総計	24,486,194,560	23,612,195,787	167,100	0	96.43	

(単位 : 円)

番号	保険者名	滞 納 繰 越 分				収納率 (%)
		調定額	収納額	不納欠損額	居所不明分 調定額	
1	山形市	1,364,957,315	217,936,650	135,719,320	0	15.97
2	米沢市	340,661,716	48,494,658	54,594,021	0	14.24
3	鶴岡市	608,490,680	93,840,328	109,362,830	0	15.42
4	酒田市	348,444,671	88,579,488	18,872,066	0	25.42
5	新庄市	136,897,917	24,470,930	25,824,351	0	17.88
6	寒河江市	249,879,007	41,017,000	17,115,190	0	16.41
7	上山市	89,180,119	17,935,180	18,141,311	0	20.11
8	村山市	94,363,919	9,284,629	5,614,242	0	9.84
9	長井市	32,131,032	6,721,488	2,875,929	0	20.92
10	天童市	341,027,384	46,508,768	33,806,334	0	13.64
11	東根市	165,874,439	20,791,383	812,850	0	12.53
12	尾花沢市	66,601,230	12,050,733	8,134,268	0	18.09
13	南陽市	111,805,003	13,781,573	15,396,790	0	12.33
	市小計	3,950,314,432	641,412,808	446,269,502	0	16.24
14	中山町	43,101,286	8,165,877	79,000	0	18.95
15	山辺町	33,181,943	7,456,681	1,469,400	0	22.47
16	大江町	12,264,554	2,688,789	642,500	0	21.92
17	朝日町	8,355,735	2,765,499	566,493	0	33.10
18	西川町	3,378,350	677,000	0	0	20.04
19	河北町	59,940,901	15,560,561	1,294,980	0	25.96
20	大石田町	20,754,585	3,418,678	2,413,500	0	16.47
21	舟形町	4,288,173	1,076,345	564,600	0	25.10
22	大蔵村	25,225,780	3,289,082	0	0	13.04
27	最上町	7,591,844	2,601,908	1,235,009	0	34.27
28	高畠町	95,794,097	18,466,510	17,880,558	0	19.28
29	川西町	83,583,897	11,103,995	8,652,924	0	13.28
30	白鷹町	44,006,662	8,793,997	2,524,934	0	19.98
31	飯豊町	13,432,802	3,300,835	2,617,085	0	24.57
32	小国町	29,642,703	2,094,562	2,893,092	0	7.07
36	三川町	9,929,303	2,819,880	67,800	0	28.40
44	遊佐町	53,199,183	7,728,312	3,219,250	0	14.53
45	庄内町	58,266,903	15,092,025	2,049,009	0	25.90
46	最上地区	116,090,733	18,186,459	24,184,470	0	15.67
	町村計	722,029,434	135,286,995	72,354,604	0	18.74
	市町村計	4,672,343,866	776,699,803	518,624,106	0	16.62
301	医師国保	0	0	0	0	0.00
302	歯科医師	168,700	168,700	0	0	100.00
303	建設国保	0	0	0	0	0.00
	組合計	168,700	168,700	0	0	100.00
	県総計	4,672,512,566	776,868,503	518,624,106	0	16.63

第 8 表 保険税（料）の賦課徴収状況（その 2） 全被保険者・医療分

番号 保険者名	保険税 保険料 の別	賦課 方式	徴収 回数	保 険 税（料） 算 定 額 及 び 割 合								
				所得割額		資産割額		均等割額		平等割額		
				金 額	率 (%)	金 額	率 (%)	金 額	率 (%)	金 額	率 (%)	
				A				B				
1	山形市	保険税	3方式	8	3,056,448	60.61	-	-	1,149,687	22.80	836,720	16.59
2	米沢市	"	3方式	10	635,463	49.41	-	-	384,664	29.91	266,018	20.68
3	鶴岡市	"	3方式	9	1,209,707	54.80	-	-	669,514	30.33	328,369	14.87
4	酒田市	"	3方式	8	683,660	52.01	-	-	428,061	32.56	202,890	15.43
5	新庄市	"	3方式	8	275,686	51.04	-	-	183,902	34.04	80,608	14.92
6	寒河江市	"	3方式	8	400,043	54.46	-	-	228,627	31.12	105,900	14.42
7	上山市	"	3方式	8	288,876	50.72	-	-	195,225	34.28	85,407	15.00
8	村山市	"	3方式	8	181,186	47.85	-	-	117,986	31.16	79,502	20.99
9	長井市	"	3方式	10	242,724	51.42	-	-	157,219	33.30	72,128	15.28
10	天童市	"	3方式	8	546,196	51.17	-	-	363,131	34.01	158,257	14.82
11	東根市	"	3方式	8	473,735	56.63	-	-	239,422	28.62	123,402	14.75
12	尾花沢市	"	3方式	8	201,926	54.81	-	-	106,524	28.91	59,982	16.28
13	南陽市	"	3方式	9	321,604	53.77	-	-	187,290	31.32	89,188	14.91
	市小計				8,517,254	55.25	0	0.00	4,411,252	28.61	2,488,371	16.14
14	中山町	保険税	3方式	8	80,760	45.93	-	-	66,677	37.93	28,367	16.14
15	山辺町	"	3方式	8	116,319	49.48	-	-	70,359	29.93	48,399	20.59
16	大江町	"	3方式	8	46,615	46.85	-	-	36,709	36.90	16,163	16.25
17	朝日町	"	3方式	8	59,680	51.98	-	-	38,255	33.32	16,877	14.70
18	西川町	"	3方式	8	35,550	47.85	-	-	29,250	39.38	9,484	12.77
19	河北町	"	3方式	8	141,734	47.89	-	-	107,525	36.33	46,699	15.78
20	大石田町	"	3方式	8	70,404	48.49	-	-	53,440	36.81	21,344	14.70
21	舟形町	"	3方式	5	60,211	54.17	-	-	33,284	29.95	17,644	15.88
22	大蔵村	"	3方式	7	30,755	60.68	-	-	11,978	23.63	7,955	15.69
27	最上町	"	4方式	7	82,909	51.09	10,779	6.64	45,209	27.85	23,409	14.42
28	高畠町	"	3方式	8	169,336	50.87	-	-	109,066	32.76	54,478	16.37
29	川西町	"	3方式	9	124,839	48.33	-	-	77,441	29.98	56,035	21.69
30	白鷹町	"	3方式	8	94,308	47.27	-	-	72,889	36.53	32,319	16.20
31	飯豊町	"	4方式	9	49,203	42.88	6,186	5.39	39,988	34.85	19,370	16.88
32	小国町	"	4方式	9	41,435	42.52	9,289	9.53	31,173	31.98	15,565	15.97
36	三川町	"	3方式	9	68,530	52.82	-	-	39,384	30.36	21,825	16.82
44	遊佐町	"	3方式	8	117,487	50.36	-	-	78,240	33.54	37,551	16.10
45	庄内町	"	3方式	9	188,713	51.59	-	-	125,226	34.23	51,862	14.18
46	最上地区	保険料	3方式	8	202,543	51.71	-	-	117,936	30.11	71,226	18.18
	町村計				1,781,331	49.64	26,254	0.73	1,184,029	33.00	596,572	16.63
	市町村計				10,298,585	54.19	26,254	0.14	5,595,281	29.44	3,084,943	16.23
301	医師国保	保険料	-	12	-	-	-	-	-	-	-	-
302	歯科医師	"	-	12	-	-	-	-	-	-	-	-
303	建設国保	"	-	12	-	-	-	-	-	-	-	-
	組合計				-	-	-	-	-	-	-	-
	県総計				10,298,585	54.19	26,254	0.14	5,595,281	29.44	3,084,943	16.23

(単位 : 千円)

番号	保険者名	計		減免等による額		保険税 (料) 軽減額	賦課限度額 を超える額 D	増減額	調定額	
		金額		応益割合 (A+B) / (C-D)	災害等 による 減免額					その他 の 減免額
		C								
1	山形市	5,042,855		43.19	16,339	3,749	566,951	444,007	-615,102	3,396,707
2	米沢市	1,286,145		52.78	2,348	679	226,520	53,314	4,310	1,007,594
3	鶴岡市	2,207,590		47.11	8,319	638	297,298	89,549	-526	1,811,260
4	酒田市	1,314,611		49.09	4,376	519	203,143	29,326	7,380	1,084,627
5	新庄市	540,196		50.16	95	1,871	76,749	12,835	-11,787	436,859
6	寒河江市	734,570		46.66	1,952	185	91,687	17,620	-64,507	558,619
7	上山市	569,508		50.85	216	1,116	85,112	17,626	-2,148	463,290
8	村山市	378,674		53.15	968	127	62,748	7,096	-443	307,292
9	長井市	472,071		49.47	962	552	65,352	8,502	-50,772	345,931
10	天童市	1,067,585		50.94	205	4,525	149,243	44,014	-6,231	863,367
11	東根市	836,559		45.87	0	1,210	98,355	45,497	13,678	705,175
12	尾花沢市	368,432		47.36	870	93	48,483	16,858	-6,928	295,200
13	南陽市	598,082		47.43	1,040	105	78,718	15,122	-74,621	428,476
	市小計	15,416,878		47.21	37,690	15,369	2,050,359	801,366	-807,697	11,704,397
14	中山町	175,804		55.07	211	128	27,987	3,211	759	145,026
15	山辺町	235,077		51.80	24	0	34,650	5,793	-25,181	169,429
16	大江町	99,487		53.25	526	13	15,653	191	-198	82,906
17	朝日町	114,812		48.39	51	53	15,458	872	-213	98,165
18	西川町	74,284		52.14	430	52	11,814	0	-1,265	60,723
19	河北町	295,958		52.43	411	347	41,423	1,782	-24,714	227,281
20	大石田町	145,188		52.60	207	0	20,590	3,011	-1,483	119,897
21	舟形町	111,139		47.94	216	13	15,067	4,907	-2,494	88,442
22	大蔵村	50,688		39.32	0	0	4,770	0	596	46,514
27	最上町	162,306		42.64	0	118	17,944	1,375	-5,292	137,577
28	高畠町	332,880		50.11	1,079	58	48,127	6,504	-867	276,245
29	川西町	258,315		52.45	660	52	39,352	3,821	1,331	215,761
30	白鷹町	199,516		53.18	66	110	32,981	1,672	-1,200	163,487
31	飯豊町	114,747		52.76	311	76	17,344	2,250	-3,194	91,572
32	小国町	97,462		49.03	0	0	17,292	2,137	-31	78,002
36	三川町	129,739		48.04	0	41	14,495	2,318	-10,797	102,088
44	遊佐町	233,278		50.32	0	387	33,757	3,177	32	195,989
45	庄内町	365,801		49.11	251	148	47,692	5,235	-26	312,449
46	最上地区	391,705		49.46	648	128	53,796	9,286	-11,421	316,426
	町村計	3,588,186		50.43	5,091	1,724	510,192	57,542	-85,658	2,927,979
	市町村計	19,005,064		47.84	42,781	17,093	2,560,551	858,908	-893,355	14,632,376
301	医師国保	378,126		-	0	0	0	0	0	378,126
302	歯科医師	405,478		-	0	0	0	0	0	405,478
303	建設国保	1,609,065		-	191	0	0	0	0	1,608,874
	組合計	2,392,669		-	191	0	0	0	0	2,392,478
	県総計	21,397,733		48	42,781	17,093	2,560,551	858,908	-893,355	14,632,376

第 8 表 保険税（料）の賦課徴収状況（その 3） 全被保険者・後期分

番号 保険者名	保険税 保険料 の別	賦課 方式	徴収 回数	保 険 税（料） 算 定 額 及 び 割 合								
				所得割額		資産割額		均等割額		平等割額		
				金 額	率 (%)	金 額	率 (%)	金 額	率 (%)	金 額	率 (%)	
				A		B						
1	山形市	保険税	3方式	8	905,388	60.10	-	-	337,893	22.43	263,269	17.47
2	米沢市	"	3方式	10	200,309	48.75	-	-	122,858	29.90	87,749	21.35
3	鶴岡市	"	3方式	9	428,753	55.84	-	-	223,171	29.07	115,895	15.09
4	酒田市	"	3方式	8	296,250	51.24	-	-	191,215	33.08	90,624	15.68
5	新庄市	"	3方式	8	102,249	51.62	-	-	66,598	33.62	29,231	14.76
6	寒河江市	"	3方式	8	120,941	53.71	-	-	71,339	31.69	32,866	14.60
7	上山市	"	2方式	8	87,010	56.45	-	-	67,130	43.55	-	-
8	村山市	"	3方式	8	74,531	52.55	-	-	43,440	30.63	23,850	16.82
9	長井市	"	3方式	10	89,100	51.66	-	-	57,320	33.24	26,046	15.10
10	天童市	"	3方式	8	177,335	49.78	-	-	125,604	35.27	53,232	14.95
11	東根市	"	3方式	8	171,228	64.08	-	-	58,949	22.06	37,021	13.86
12	尾花沢市	"	3方式	8	61,765	55.36	-	-	33,660	30.17	16,149	14.47
13	南陽市	"	3方式	9	92,460	52.23	-	-	57,736	32.61	26,843	15.16
	市小計				2,807,319	55.41	0	0.00	1,456,913	28.75	802,775	15.84
14	中山町	保険税	3方式	8	29,466	47.87	-	-	22,450	36.48	9,629	15.65
15	山辺町	"	3方式	8	38,773	54.66	-	-	19,461	27.44	12,693	17.90
16	大江町	"	3方式	8	24,240	46.81	-	-	19,467	37.59	8,081	15.60
17	朝日町	"	3方式	8	27,782	53.03	-	-	17,062	32.57	7,545	14.40
18	西川町	"	3方式	8	12,158	47.97	-	-	9,675	38.17	3,512	13.86
19	河北町	"	3方式	8	56,243	47.91	-	-	42,682	36.35	18,485	15.74
20	大石田町	"	3方式	8	22,858	49.63	-	-	16,700	36.26	6,496	14.11
21	舟形町	"	3方式	5	21,826	55.16	-	-	10,927	27.62	6,814	17.22
22	大蔵村	"	3方式	7	13,048	61.80	-	-	4,848	22.97	3,214	15.23
27	最上町	"	4方式	7	32,661	49.60	4,419	6.71	18,837	28.61	9,931	15.08
28	高畠町	"	3方式	8	63,500	50.70	-	-	42,847	34.21	18,901	15.09
29	川西町	"	3方式	9	43,957	48.48	-	-	30,303	33.42	16,410	18.10
30	白鷹町	"	3方式	8	36,272	46.26	-	-	29,386	37.48	12,753	16.26
31	飯豊町	"	4方式	9	18,660	44.39	1,913	4.55	14,765	35.12	6,702	15.94
32	小国町	"	4方式	9	10,359	41.91	2,408	9.74	8,062	32.61	3,891	15.74
36	三川町	"	3方式	9	27,176	56.79	-	-	13,784	28.81	6,892	14.40
44	遊佐町	"	3方式	8	40,942	51.77	-	-	25,754	32.57	12,386	15.66
45	庄内町	"	3方式	9	68,745	51.17	-	-	44,757	33.31	20,854	15.52
46	最上地区	保険料	3方式	8	70,327	52.00	-	-	40,786	30.16	24,125	17.84
	町村計				658,993	50.32	8,740	0.67	432,553	33.03	209,314	15.98
	市町村計				3,466,312	54.36	8,740	0.14	1,889,466	29.63	1,012,089	15.87
301	医師国保	保険料	-	12	-	-	-	-	-	-	-	-
302	歯科医師	"	-	12	-	-	-	-	-	-	-	-
303	建設国保	"	-	12	-	-	-	-	-	-	-	-
	組合計				-	-	-	-	-	-	-	-
	県 総計				3,466,312	54.36	8,740	0.14	1,889,466	29.63	1,012,089	15.87

(単位 : 千円)

番号	保険者名	計		減免等による額		保険税 (料) 軽減額	賦課限度額 を超える額 D	増減額	調定額
		金額 C	応益割合 (A+B) / (C-D)	災害等 による 減免額	その他 の 減免額				
1	山形市	1,506,550	43.64	4,873	1,135	171,776	129,039	-184,833	1,014,894
2	米沢市	410,916	53.63	742	217	73,352	18,216	858	319,247
3	鶴岡市	767,819	46.68	2,900	220	101,134	41,455	-570	621,540
4	酒田市	578,089	50.86	1,908	231	90,742	23,926	1,736	463,018
5	新庄市	198,078	50.20	29	684	27,806	7,200	-4,579	157,780
6	寒河江市	225,146	47.43	597	57	28,559	5,428	-19,680	170,825
7	上山町	154,140	45.06	59	300	19,801	5,173	-503	128,304
8	村山市	141,821	49.45	374	44	21,306	5,749	-331	114,017
9	長井市	172,466	49.91	351	203	23,753	5,426	-18,644	124,089
10	天童市	356,171	52.64	70	1,500	51,169	16,467	-2,512	284,453
11	東根市	267,198	38.85	0	377	26,099	20,192	4,244	224,774
12	尾花沢市	111,574	46.87	262	28	14,469	5,307	-2,122	89,386
13	南陽市	177,039	48.88	308	32	24,075	4,010	-22,127	126,487
	市小計	5,067,007	47.28	12,473	5,028	674,041	287,588	-249,063	3,838,814
14	中山町	61,545	53.70	74	44	9,447	1,812	307	50,475
15	山辺町	70,927	46.75	6	0	9,493	2,147	-7,775	51,506
16	大江町	51,788	54.11	274	7	8,151	878	-164	42,314
17	朝日町	52,389	48.79	23	24	6,900	1,959	-281	43,202
18	西川町	25,345	52.03	147	18	4,026	0	-480	20,674
19	河北町	117,410	53.05	164	137	16,428	2,102	-9,823	88,756
20	大石田町	46,054	51.70	65	0	6,383	1,191	-526	37,889
21	舟形町	39,567	47.72	77	5	5,269	2,389	-938	30,889
22	大蔵村	21,110	38.86	0	0	1,929	363	193	19,011
27	最上町	65,848	44.69	0	49	7,526	1,475	-2,076	54,722
28	高畠町	125,248	50.96	405	21	18,126	4,083	-489	102,124
29	川西町	90,670	52.75	230	18	13,684	2,115	425	75,048
30	白鷹町	78,411	54.82	26	43	13,207	1,539	-529	63,067
31	飯豊町	42,040	52.74	116	27	6,263	1,340	-1,130	33,164
32	小国町	24,720	49.08	0	0	4,421	365	-38	19,896
36	三川町	47,852	44.44	0	15	4,882	1,325	-3,997	37,633
44	遊佐町	79,082	49.12	0	131	11,119	1,436	-50	66,346
45	庄内町	134,356	50.12	91	55	17,706	3,458	-224	112,822
46	最上地区	135,238	49.59	224	44	18,450	4,336	-3,916	108,268
	町村計	1,309,600	50.33	1,922	638	183,410	34,313	-31,511	1,057,806
	市町村計	6,376,607	47.92	14,395	5,666	857,451	321,901	-280,574	4,896,620
301	医師国保	108,272	-	0	0	0	0	0	108,272
302	歯科医師	140,214	-	0	0	0	0	0	140,214
303	建設国保	395,179	-	27	0	0	0	0	395,152
	組合計	643,665	-	27	0	0	0	0	643,638
	県総計	7,020,272	47.92	14,422	5,666	857,451	321,901	-280,574	5,540,258

第 8 表 保険税（料）の賦課徴収状況（その 4） 全被保険者・介護分

番号 保険者名	保険税 保険料 の別	賦課 方式	徴収 回数	保 険 税（料） 算 定 額 及 び 割 合								
				所得割額		資産割額		均等割額		平等割額		
				金 額	率 (%)	金 額	率 (%)	金 額	率 (%)	金 額	率 (%)	
						A		B				
1	山形市	保険税	2方式	8	246,559	53.67	-	-	212,860	46.33	-	-
2	米沢市	"	3方式	10	73,269	50.04	-	-	44,590	30.46	28,549	19.50
3	鶴岡市	"	3方式	9	162,919	55.78	-	-	87,534	29.96	41,670	14.26
4	酒田市	"	3方式	8	103,025	50.60	-	-	68,593	33.69	31,994	15.71
5	新庄市	"	3方式	8	33,530	51.19	-	-	17,908	27.34	14,063	21.47
6	寒河江市	"	3方式	8	32,124	50.74	-	-	21,590	34.10	9,597	15.16
7	上山市	"	2方式	8	34,837	55.37	-	-	28,084	44.63	-	-
8	村山市	"	3方式	8	16,732	43.99	-	-	11,622	30.56	9,680	25.45
9	長井市	"	3方式	10	33,143	54.07	-	-	19,883	32.43	8,277	13.50
10	天童市	"	3方式	8	52,820	49.17	-	-	37,039	34.48	17,562	16.35
11	東根市	"	3方式	8	77,957	65.32	-	-	27,493	23.03	13,906	11.65
12	尾花沢市	"	3方式	8	18,319	51.60	-	-	11,298	31.82	5,886	16.58
13	南陽市	"	3方式	9	37,948	57.13	-	-	19,672	29.62	8,798	13.25
	市小計				923,182	53.63	0	0.00	608,166	35.33	189,982	11.04
						0			0	0		
14	中山町	保険税	3方式	8	8,710	47.49	-	-	6,889	37.56	2,743	14.95
15	山辺町	"	3方式	8	17,818	79.66	-	-	924	4.13	3,627	16.21
16	大江町	"	3方式	8	6,192	47.57	-	-	4,901	37.66	1,922	14.77
17	朝日町	"	3方式	8	8,701	52.38	-	-	5,475	32.96	2,435	14.66
18	西川町	"	3方式	8	4,586	49.75	-	-	3,212	34.84	1,421	15.41
19	河北町	"	3方式	8	17,637	47.78	-	-	13,775	37.32	5,498	14.90
20	大石田町	"	3方式	8	7,960	47.93	-	-	6,096	36.71	2,550	15.36
21	舟形町	"	3方式	5	9,803	59.88	-	-	4,055	24.77	2,512	15.35
22	大蔵村	"	3方式	7	4,986	62.00	-	-	1,813	22.55	1,242	15.45
27	最上町	"	4方式	7	9,833	47.90	816	3.97	6,480	31.56	3,402	16.57
28	高畠町	"	3方式	8	18,477	52.59	-	-	11,726	33.38	4,927	14.03
29	川西町	"	3方式	9	11,797	48.56	-	-	8,775	36.11	3,726	15.33
30	白鷹町	"	3方式	8	12,050	48.93	-	-	8,755	35.55	3,822	15.52
31	飯豊町	"	4方式	9	5,198	42.97	525	4.34	4,460	36.87	1,913	15.82
32	小国町	"	4方式	9	2,670	40.32	462	6.98	2,341	35.35	1,149	17.35
36	三川町	"	3方式	9	6,929	52.37	-	-	4,225	31.93	2,078	15.70
44	遊佐町	"	3方式	8	16,681	51.05	-	-	10,808	33.07	5,190	15.88
45	庄内町	"	3方式	9	24,650	51.37	-	-	16,504	34.39	6,832	14.24
46	最上地区	保険料	3方式	8	26,713	52.19	-	-	15,501	30.29	8,969	17.52
	町村計				221,391	51.99	1,803	0.42	136,715	32.10	65,958	15.49
	市町村計				1,144,573	53.31	1,803	0.08	744,881	34.69	255,940	11.92
301	医師国保	保険料	-	12	-	-	-	-	-	-	-	-
302	歯科医師	"	-	12	-	-	-	-	-	-	-	-
303	建設国保	"	-	12	-	-	-	-	-	-	-	-
	組合計				-	-	-	-	-	-	-	-
	県総計				1,144,573	53.31	1,803	0.08	744,881	34.69	255,940	11.92

(単位 : 千円)

番号	保険者名	計		減免等による額		保険税 (料) 軽減額	賦課限度額 を超える額 D	増減額	調定額
		金額		災害等 による 減免額	その他 の 減免額				
		C	応益割合 (A+B) / (C-D)						
1	山形市	459,419	48.94	2,324	0	56,329	24,437	-73,726	302,603
2	米沢市	146,408	52.27	465	14	24,011	6,475	-2,606	112,837
3	鶴岡市	292,123	46.20	1,537	0	34,508	12,466	-4,903	238,709
4	酒田市	203,612	51.35	1,142	0	29,304	7,732	-5,307	160,127
5	新庄市	65,501	49.86	7	264	8,479	1,374	-2,293	53,084
6	寒河江市	63,311	49.74	255	0	8,117	614	-8,448	45,877
7	上山町	62,921	46.34	58	46	7,735	2,322	-1,155	51,605
8	村山市	38,034	56.68	94	0	6,133	452	-977	30,378
9	長井市	61,303	47.04	253	5	7,404	1,436	-10,394	41,811
10	天童市	107,421	52.78	28	493	14,375	3,962	-1,271	87,292
11	東根市	119,356	38.48	0	184	10,575	11,765	-3,150	93,682
12	尾花沢市	35,503	48.82	88	0	4,695	306	-1,380	29,034
13	南陽市	66,418	43.69	163	1	7,504	1,248	-12,789	44,713
	市小計	1,721,330	48.47	6,414	1,007	219,169	74,589	-128,399	1,291,752
14	中山町	18,342	54.40	24	0	2,714	636	-218	14,750
15	山辺町	22,369	20.60	0	0	3,524	279	-3,719	14,847
16	大江町	13,015	52.56	146	0	1,821	34	-394	10,620
17	朝日町	16,611	48.39	15	12	1,892	264	-782	13,646
18	西川町	9,219	50.52	150	0	1,290	49	-630	7,100
19	河北町	36,910	52.82	79	0	4,926	419	-5,399	26,087
20	大石田町	16,606	52.89	0	0	2,315	259	-339	13,693
21	舟形町	16,370	44.28	69	0	1,689	1,541	-631	12,440
22	大蔵村	8,041	38.50	0	0	694	106	-91	7,150
27	最上町	20,531	48.28	0	0	2,113	65	-1,811	16,542
28	高畠町	35,130	48.27	154	0	4,563	630	-57	29,726
29	川西町	24,298	51.73	171	0	3,330	132	-731	19,934
30	白鷹町	24,627	51.83	16	22	3,323	361	-646	20,259
31	飯豊町	12,096	52.89	43	1	1,740	47	-830	9,435
32	小国町	6,622	53.52	0	0	1,317	101	128	5,332
36	三川町	13,232	47.63	0	7	1,359	0	-2,140	9,726
44	遊佐町	32,679	49.74	0	42	4,156	518	-441	27,522
45	庄内町	47,986	49.32	20	4	5,477	669	-783	41,033
46	最上地区	51,183	48.95	156	0	6,096	1,191	-2,800	40,940
	町村計	425,867	48.42	1,043	88	54,339	7,301	-22,314	340,782
	市町村計	2,147,197	48.46	7,457	1,095	273,508	81,890	-150,713	1,632,534
301	医師国保	59,113	-	0	0	0	0	0	59
302	歯科医師	70,977	-	0	0	0	0	0	71
303	建設国保	159,363	-	1	0	0	0	0	159
	組合計	289,453	-	1	0	0	0	0	289
	県総計	2,436,650	48.46	7,458	1,095	273,508	81,890	-150,713	1,632,823

第 8 表 保険税（料）の賦課徴収状況（その 5） 一般被保険者分

番号	保険者名	保 険 税 （ 料 ） 収 納 状 況						(一般被保険者分)	
		現 年 分					滞 納 繰 越 分		
		調定額	収納額	不納欠損額	居所不明分 調定額	収納率 (%)	調定額	収納額	
1	山形市	4,714,151,197	4,379,175,005	23,300	0	92.89	1,355,907,237	216,616,187	
2	米沢市	1,439,678,100	1,376,806,422	3,500	0	95.63	336,006,061	48,168,790	
3	鶴岡市	2,671,509,000	2,565,018,859	57,100	0	96.01	598,790,235	92,802,555	
4	酒田市	1,707,771,500	1,642,863,968	0	0	96.20	344,286,447	87,892,762	
5	新庄市	647,724,400	629,529,400	0	0	97.19	135,533,530	24,245,086	
6	寒河江市	775,321,700	731,018,390	12,200	0	94.29	248,151,361	40,829,143	
7	上山町	643,198,700	623,058,025	0	0	96.87	88,929,656	17,897,878	
8	村山市	451,686,700	438,933,863	12,900	0	97.18	93,401,698	9,270,088	
9	長井市	511,831,500	501,963,583	54,800	0	98.07	32,107,262	6,701,878	
10	天童市	1,235,112,900	1,185,744,476	0	0	96.00	337,296,833	46,316,613	
11	東根市	1,023,630,100	1,000,014,428	0	0	97.69	165,784,513	20,790,508	
12	尾花沢市	413,620,700	403,415,927	3,300	0	97.53	65,579,634	11,779,849	
13	南陽市	599,648,480	581,076,272	0	0	96.90	110,403,479	13,781,573	
	市小計	16,834,884,977	16,058,618,618	167,100	0	95.39	3,912,177,946	637,092,910	
14	中山町	210,250,700	205,066,004	0	0	97.53	42,626,095	7,971,130	
15	山辺町	235,782,600	230,309,025	0	0	97.68	32,118,401	7,337,453	
16	大江町	135,840,200	133,605,100	0	0	98.35	12,201,934	2,638,957	
17	朝日町	155,013,300	152,606,910	0	0	98.45	8,355,735	2,765,499	
18	西川町	88,496,400	87,941,100	0	0	99.37	3,378,350	677,000	
19	河北町	342,124,300	334,508,210	0	0	97.77	57,127,065	14,902,831	
20	大石田町	171,478,900	165,878,400	0	0	96.73	20,741,334	3,417,737	
21	舟形町	131,771,200	131,594,148	0	0	99.87	4,288,173	1,076,345	
22	大蔵村	72,674,900	71,410,326	0	0	98.26	25,174,509	3,237,811	
27	最上町	208,840,600	206,398,092	0	0	98.83	6,613,233	2,476,970	
28	高島町	408,094,610	398,257,279	0	0	97.59	92,470,906	18,108,897	
29	川西町	309,826,900	302,229,469	0	0	97.55	80,934,054	10,852,179	
30	白鷹町	246,814,500	241,637,191	0	0	97.90	41,733,784	8,657,620	
31	飯豊町	134,171,100	131,046,116	0	0	97.67	13,278,234	3,228,149	
32	小国町	103,230,500	101,101,700	0	0	97.94	28,539,714	2,094,562	
36	三川町	149,447,100	147,046,210	0	0	98.39	9,758,524	2,819,880	
44	遊佐町	289,857,500	282,824,162	0	0	97.57	51,256,473	7,671,938	
45	庄内町	466,304,700	457,069,147	0	0	98.02	57,701,678	14,883,479	
46	最上地区	465,634,600	448,015,407	0	0	96.22	112,995,420	17,922,204	
	町村計	4,325,654,610	4,228,543,996	0	0	97.76	701,293,616	132,740,641	
	市町村計	21,160,539,587	20,287,162,614	167,100	0	95.87	4,613,471,562	769,833,551	
301	医師国保	545,512,300	545,512,300	0	0	100.00	0	0	
302	歯科医師	616,670,200	616,048,400	0	0	99.90	168,700	168,700	
303	建設国保	2,163,389,150	2,163,389,150	0	0	100.00	0	0	
	組合計	3,325,571,650	3,324,949,850	0	0	99.98	168,700	168,700	
	県 総計	24,486,111,237	23,612,112,464	167,100	0	96.43	4,613,640,262	770,002,251	

(単位 : 円)

番号	保険者名				医療分	後期分	現年分1人当たり調定額				
		不納欠損額	居所不明分 調定額	収納率 (%)	1世帯当	1世帯当	医療分		後期分		介護分 (全体分)
					調定額	調定額	全体分	一般分	全体分	一般分	
1	山形市	134,123,470	0	15.98	119,003	35,557	77,616	77,616	23,191	23,190	23,403
2	米沢市	52,670,412	0	14.34	105,585	33,454	70,216	70,216	22,247	22,247	26,296
3	鶴岡市	105,903,392	0	15.50	109,073	37,429	69,900	69,900	23,987	23,987	30,754
4	酒田市	18,364,896	0	25.53	77,618	33,134	50,862	50,862	21,712	21,712	25,731
5	新庄市	25,434,561	0	17.89	97,470	35,203	60,008	60,008	21,673	21,673	23,030
6	寒河江市	16,825,878	0	16.45	117,406	35,903	72,379	72,379	22,133	22,133	20,684
7	上山市	18,115,229	0	20.13	109,862	30,425	68,625	68,625	19,005	19,005	26,669
8	村山市	5,614,242	0	9.92	97,060	36,013	58,111	58,111	21,561	21,561	21,184
9	長井市	2,875,929	0	20.87	112,461	40,341	70,771	70,771	25,386	25,386	29,674
10	天童市	33,043,679	0	13.73	116,013	38,223	71,159	71,159	23,445	23,445	25,077
11	東根市	812,351	0	12.54	129,866	41,395	76,909	76,909	24,515	24,515	33,398
12	尾花沢市	7,926,868	0	17.96	130,389	39,481	76,457	76,457	23,151	23,151	25,581
13	南陽市	15,142,426	0	12.48	111,004	32,769	69,310	69,307	20,461	20,460	23,012
	市小計	436,853,333	0	16.28	109,019	35,756	69,413	69,413	22,766	22,766	25,902
14	中山町	79,000	0	18.70	106,091	36,924	65,712	65,712	22,870	22,870	25,877
15	山辺町	1,469,400	0	22.85	97,654	29,686	61,971	61,971	18,839	18,839	19,282
16	大江町	642,500	0	21.63	75,164	38,363	45,653	45,653	23,301	23,301	21,325
17	朝日町	566,493	0	33.10	94,754	41,701	55,429	55,429	24,394	24,394	25,602
18	西川町	0	0	20.04	85,165	28,996	55,303	55,303	18,829	18,829	24,315
19	河北町	1,294,980	0	26.09	99,076	38,690	60,431	60,431	23,599	23,599	24,821
20	大石田町	2,401,190	0	16.48	124,893	39,468	73,828	73,828	23,331	23,331	28,527
21	舟形町	564,600	0	25.10	121,486	42,430	72,792	72,792	25,423	25,423	34,846
22	大蔵村	0	0	12.86	111,012	45,372	66,639	66,639	27,236	27,236	31,360
27	最上町	1,132,398	0	37.45	113,700	45,225	67,374	67,374	26,798	26,798	26,050
28	高畠町	17,671,809	0	19.58	96,522	35,683	57,623	57,623	21,302	21,302	21,324
29	川西町	7,850,285	0	13.41	105,662	36,752	65,402	65,402	22,749	22,749	21,550
30	白鷹町	2,524,934	0	20.74	91,079	35,135	58,493	58,493	22,564	22,564	27,943
31	飯豊町	2,557,075	0	24.31	98,465	35,660	61,582	61,582	22,303	22,303	22,626
32	小国町	1,960,552	0	7.34	83,425	21,279	58,124	58,124	14,826	14,826	15,775
36	三川町	67,800	0	28.90	113,305	41,768	67,429	67,429	24,857	24,857	22,671
44	遊佐町	3,219,250	0	14.97	96,642	32,715	61,439	61,439	20,798	20,798	29,625
45	庄内町	1,789,108	0	25.79	110,719	39,979	68,746	68,746	24,823	24,823	31,371
46	最上地区	23,884,494	0	15.86	110,138	37,685	66,518	66,518	22,760	22,760	27,569
	町村計	69,675,868	0	18.93	101,832	36,789	62,712	62,712	22,656	22,656	25,500
	市町村計	506,529,201	0	16.69	107,501	35,974	67,960	67,960	22,742	22,742	25,817
301	医師国保	0	0	0.00	331,981	95,059	196,531	196,531	56,274	56,274	64,746
302	歯科医師	0	0	100.00	211,297	73,066	143,177	143,177	49,511	49,511	57,658
303	建設国保	0	0	0.00	217,562	53,435	105,777	105,777	25,980	25,980	30,280
	組合計	0	0	100.00	228,880	61,574	119,828	119,828	32,237	32,237	39,078
	県総計	506,529,201	0	16.69	116,157	37,800	72,362	72,361	23,548	23,548	27,207

第 8 表 保険税（料）の賦課徴収状況（その 6） 一般被保険者・医療分

番号	保険者名	保険税 の別	賦課 方式	徴収 回数	保 険 税（料） 算 定 額 及 び 割 合							
					所得割額		資産割額		均等割額		平等割額	
					金 額	率 (%)	金 額	率 (%)	金 額	率 (%)	金 額	率 (%)
							A		B			
1	山形市	保険税	3方式	8	3,056,423	60.61	-	-	1,149,687	22.80	836,719	16.59
2	米沢市	"	3方式	10	635,463	49.41	-	-	384,664	29.91	266,018	20.68
3	鶴岡市	"	3方式	9	1,209,707	54.80	-	-	669,514	30.33	328,369	14.87
4	酒田市	"	3方式	8	683,660	52.01	-	-	428,061	32.56	202,890	15.43
5	新庄市	"	3方式	8	275,686	51.04	-	-	183,902	34.04	80,608	14.92
6	寒河江市	"	3方式	8	400,043	54.46	-	-	228,627	31.12	105,900	14.42
7	上山市	"	3方式	8	288,876	50.72	-	-	195,225	34.28	85,407	15.00
8	村山市	"	3方式	8	181,186	47.85	-	-	117,986	31.16	79,502	20.99
9	長井市	"	3方式	10	242,724	51.42	-	-	157,219	33.30	72,128	15.28
10	天童市	"	3方式	8	546,196	51.17	-	-	363,131	34.01	158,257	14.82
11	東根市	"	3方式	8	473,735	56.63	-	-	239,422	28.62	123,402	14.75
12	尾花沢市	"	3方式	8	201,926	54.81	-	-	106,524	28.91	59,982	16.28
13	南陽市	"	3方式	9	321,604	53.77	-	-	187,290	31.32	89,188	14.91
	市小計				8,517,229	55.25	0	0.00	4,411,252	28.61	2,488,370	16.14
14	中山町	保険税	3方式	8	80,760	45.93	-	-	66,677	37.93	28,367	16.14
15	山辺町	"	3方式	8	116,319	49.48	-	-	70,359	29.93	48,399	20.59
16	大江町	"	3方式	8	46,615	46.85	-	-	36,709	36.90	16,163	16.25
17	朝日町	"	3方式	8	59,680	51.98	-	-	38,255	33.32	16,877	14.70
18	西川町	"	3方式	8	35,550	47.85	-	-	29,250	39.38	9,484	12.77
19	河北町	"	3方式	8	141,734	47.89	-	-	107,525	36.33	46,699	15.78
20	大石田町	"	3方式	8	70,404	48.49	-	-	53,440	36.81	21,344	14.70
21	舟形町	"	3方式	5	60,211	54.17	-	-	33,284	29.95	17,644	15.88
22	大蔵村	"	3方式	7	30,755	60.68	-	-	11,978	23.63	7,955	15.69
27	最上町	"	4方式	7	82,909	51.09	10,779	6.64	45,209	27.85	23,409	14.42
28	高畠町	"	3方式	8	169,336	50.87	-	-	109,066	32.76	54,478	16.37
29	川西町	"	3方式	9	124,839	48.33	-	-	77,441	29.98	56,035	21.69
30	白鷹町	"	3方式	8	94,308	47.27	-	-	72,889	36.53	32,319	16.20
31	飯豊町	"	4方式	9	49,203	42.88	6,186	5.39	39,988	34.85	19,370	16.88
32	小国町	"	4方式	9	41,435	42.52	9,289	9.53	31,173	31.98	15,565	15.97
36	三川町	"	3方式	9	68,530	52.82	-	-	39,384	30.36	21,825	16.82
44	遊佐町	"	3方式	8	117,487	50.36	-	-	78,240	33.54	37,551	16.10
45	庄内町	"	3方式	9	188,713	51.59	-	-	125,226	34.23	51,862	14.18
46	最上地区	保険料	3方式	8	202,543	51.71	-	-	117,936	30.11	71,226	18.18
	町村計				1,781,331	49.64	26,254	0.73	1,184,029	33.00	596,572	16.63
	市町村計				10,298,560	54.19	26,254	0.14	5,595,281	29.44	3,084,942	16.23
301	医師国保	保険料	-	12	-	-	-	-	-	-	-	-
302	歯科医師	"	-	12	-	-	-	-	-	-	-	-
303	建設国保	"	-	12	-	-	-	-	-	-	-	-
	組合計				-	-	-	-	-	-	-	-
	県 総計				10,298,560	54.19	26,254	0.14	5,595,281	29.44	3,084,942	16.23

番号	保険者名	計		減免等による額		保険税 (料) 軽減額	賦課限度額 を超える額 D	増減額	調定額
		金額 C	応益割合 (A+B) / (C-D)	災害等 による 減免額	その他 の 減免額				
1	山形市	5,042,829	43.19	16,339	3,749	566,950	444,001	-615,102	3,396,688
2	米沢市	1,286,145	52.78	2,348	679	226,520	53,314	4,310	1,007,594
3	鶴岡市	2,207,590	47.11	8,319	638	297,298	89,549	-526	1,811,260
4	酒田市	1,314,611	49.09	4,376	519	203,143	29,326	7,380	1,084,627
5	新庄市	540,196	50.16	95	1,871	76,749	12,835	-11,787	436,859
6	寒河江市	734,570	46.66	1,952	185	91,687	17,620	-64,507	558,619
7	上山市	569,508	50.85	216	1,116	85,112	17,626	-2,148	463,290
8	村山市	378,674	53.15	968	127	62,748	7,096	-443	307,292
9	長井市	472,071	49.47	962	552	65,352	8,502	-50,772	345,931
10	天童市	1,067,585	50.94	205	4,525	149,243	44,014	-6,231	863,367
11	東根市	836,559	45.87	0	1,210	98,355	45,497	13,678	705,175
12	尾花沢市	368,432	47.36	870	93	48,483	16,858	-6,928	295,200
13	南陽市	598,082	47.43	1,040	105	78,718	15,122	-74,640	428,457
	市小計	15,416,852	47.21	37,690	15,369	2,050,358	801,360	-807,716	11,704,359
14	中山町	175,804	55.07	211	128	27,987	3,211	759	145,026
15	山辺町	235,077	51.80	24	0	34,650	5,793	-25,181	169,429
16	大江町	99,487	53.25	526	13	15,653	191	-198	82,906
17	朝日町	114,812	48.39	51	53	15,458	872	-213	98,165
18	西川町	74,284	52.14	430	52	11,814	0	-1,265	60,723
19	河北町	295,958	52.43	411	347	41,423	1,782	-24,714	227,281
20	大石田町	145,188	52.60	207	0	20,590	3,011	-1,483	119,897
21	舟形町	111,139	47.94	216	13	15,067	4,907	-2,494	88,442
22	大蔵村	50,688	39.32	0	0	4,770	0	596	46,514
27	最上町	162,306	42.64	0	118	17,944	1,375	-5,292	137,577
28	高畠町	332,880	50.11	1,079	58	48,127	6,504	-867	276,245
29	川西町	258,315	52.45	660	52	39,352	3,821	1,331	215,761
30	白鷹町	199,516	53.18	66	110	32,981	1,672	-1,200	163,487
31	飯豊町	114,747	52.76	311	76	17,344	2,250	-3,194	91,572
32	小国町	97,462	49.03	0	0	17,292	2,137	-31	78,002
36	三川町	129,739	48.04	0	41	14,495	2,318	-10,797	102,088
44	遊佐町	233,278	50.32	0	387	33,757	3,177	32	195,989
45	庄内町	365,801	49.11	251	148	47,692	5,235	-26	312,449
46	最上地区	391,705	49.46	648	128	53,796	9,286	-11,421	316,426
	町村計	3,588,186	50.43	5,091	1,724	510,192	57,542	-85,658	2,927,979
	市町村計	19,005,038	47.84	42,781	17,093	2,560,550	858,902	-893,374	14,632,338
301	医師国保	378,126	-	0	0	0	0	0	378,126
302	歯科医師	405,478	-	0	0	0	0	0	405,478
303	建設国保	1,609,065	-	191	0	0	0	0	1,608,874
	組合計	2,392,669	-	191	0	0	0	0	2,392,478
	県総計	21,397,707	47.84	42,972	17,093	2,560,550	858,902	-893,374	17,024,816

第 8 表 保険税（料）の賦課徴収状況（その 7） 一般被保険者・後期分

番号 保険者名	保険税 の別	賦課 方式	徴収 回数	保 険 税（料） 算 定 額 及 び 割 合								
				所得割額		資産割額		均等割額		平等割額		
				金 額	率 (%)	金 額	率 (%)	金 額	率 (%)	金 額	率 (%)	
								A	B			
1	山形市	保険税	3方式	8	905,366	60.09	-	-	337,893	22.43	263,269	17.48
2	米沢市	"	3方式	10	200,309	48.75	-	-	122,858	29.90	87,749	21.35
3	鶴岡市	"	3方式	9	428,753	55.84	-	-	223,171	29.07	115,895	15.09
4	酒田市	"	3方式	8	296,250	51.24	-	-	191,215	33.08	90,624	15.68
5	新庄市	"	3方式	8	102,249	51.62	-	-	66,598	33.62	29,231	14.76
6	寒河江市	"	3方式	8	120,941	53.71	-	-	71,339	31.69	32,866	14.60
7	上山町	"	2方式	8	87,010	56.45	-	-	67,130	43.55	-	-
8	村山市	"	3方式	8	74,531	52.55	-	-	43,440	30.63	23,850	16.82
9	長井市	"	3方式	10	89,100	51.66	-	-	57,320	33.24	26,046	15.10
10	天童市	"	3方式	8	177,335	49.78	-	-	125,604	35.27	53,232	14.95
11	東根市	"	3方式	8	171,228	64.08	-	-	58,949	22.06	37,021	13.86
12	尾花沢市	"	3方式	8	61,765	55.36	-	-	33,660	30.17	16,149	14.47
13	南陽市	"	3方式	9	92,460	52.23	-	-	57,736	32.61	26,843	15.16
	市小計				2,807,297	55.41	0	0.00	1,456,913	28.75	802,775	15.84
14	中山町	保険税	3方式	8	29,466	47.87	-	-	22,450	36.48	9,629	15.65
15	山辺町	"	3方式	8	38,773	54.66	-	-	19,461	27.44	12,693	17.90
16	大江町	"	3方式	8	24,240	46.81	-	-	19,467	37.59	8,081	15.60
17	朝日町	"	3方式	8	27,782	53.03	-	-	17,062	32.57	7,545	14.40
18	西川町	"	3方式	8	12,158	47.97	-	-	9,675	38.17	3,512	13.86
19	河北町	"	3方式	8	56,243	47.91	-	-	42,682	36.35	18,485	15.74
20	大石田町	"	3方式	8	22,858	49.63	-	-	16,700	36.26	6,496	14.11
21	舟形町	"	3方式	5	21,826	55.16	-	-	10,927	27.62	6,814	17.22
22	大蔵村	"	3方式	7	13,048	61.80	-	-	4,848	22.97	3,214	15.23
27	最上町	"	4方式	7	32,661	49.60	4,419	6.71	18,837	28.61	9,931	15.08
28	高畠町	"	3方式	8	63,500	50.70	-	-	42,847	34.21	18,901	15.09
29	川西町	"	3方式	9	43,957	48.48	-	-	30,303	33.42	16,410	18.10
30	白鷹町	"	3方式	8	36,272	46.26	-	-	29,386	37.48	12,753	16.26
31	飯豊町	"	4方式	9	18,660	44.39	1,913	4.55	14,765	35.12	6,702	15.94
32	小国町	"	4方式	9	10,359	41.91	2,408	9.74	8,062	32.61	3,891	15.74
36	三川町	"	3方式	9	27,176	56.79	-	-	13,784	28.81	6,892	14.40
44	遊佐町	"	3方式	8	40,942	51.77	-	-	25,754	32.57	12,386	15.66
45	庄内町	"	3方式	9	68,745	51.17	-	-	44,757	33.31	20,854	15.52
46	最上地区	保険料	3方式	8	70,327	52.00	-	-	40,786	30.16	24,125	17.84
	町村計				658,993	50.32	8,740	0.67	432,553	33.03	209,314	15.98
	市町村計				3,466,290	54.36	8,740	0.14	1,889,466	29.63	1,012,089	15.87
301	医師国保	保険料	-	12	-	-	-	-	-	-	-	-
302	歯科医師	"	-	12	-	-	-	-	-	-	-	-
303	建設国保	"	-	12	-	-	-	-	-	-	-	-
	組合計				-	-	-	-	-	-	-	-
	県総計				3,466,290	54.36	8,740	0.14	1,889,466	29.63	1,012,089	15.87

(単位 : 千円)

番号	保険者名	計		減免等による額		保険税 (料) 軽減額	賦課限度額 を超える額 D	増減額	調定額
		金額 C	応益割合 (A+B) / (C-D)	災害等 による 減免額	その他 の 減免額				
1	山形市	1,506,528	43.64	4,873	1,135	171,776	129,037	-184,833	1,014,874
2	米沢市	410,916	53.63	742	217	73,352	18,216	858	319,247
3	鶴岡市	767,819	46.68	2,900	220	101,134	41,455	-570	621,540
4	酒田市	578,089	50.86	1,908	231	90,742	23,926	1,736	463,018
5	新庄市	198,078	50.20	29	684	27,806	7,200	-4,579	157,780
6	寒河江市	225,146	47.43	597	57	28,559	5,428	-19,680	170,825
7	上山市	154,140	45.06	59	300	19,801	5,173	-503	128,304
8	村山市	141,821	49.45	374	44	21,306	5,749	-331	114,017
9	長井市	172,466	49.91	351	203	23,753	5,426	-18,644	124,089
10	天童市	356,171	52.64	70	1,500	51,169	16,467	-2,512	284,453
11	東根市	267,198	38.85	0	377	26,099	20,192	4,244	224,774
12	尾花沢市	111,574	46.87	262	28	14,469	5,307	-2,122	89,386
13	南陽市	177,039	48.88	308	32	24,075	4,010	-22,132	126,482
	市小計	5,066,985	47.28	12,473	5,028	674,041	287,586	-249,068	3,838,789
14	中山町	61,545	53.70	74	44	9,447	1,812	307	50,475
15	山辺町	70,927	46.75	6	0	9,493	2,147	-7,775	51,506
16	大江町	51,788	54.11	274	7	8,151	878	-164	42,314
17	朝日町	52,389	48.79	23	24	6,900	1,959	-281	43,202
18	西川町	25,345	52.03	147	18	4,026	0	-480	20,674
19	河北町	117,410	53.05	164	137	16,428	2,102	-9,823	88,756
20	大石田町	46,054	51.70	65	0	6,383	1,191	-526	37,889
21	舟形町	39,567	47.72	77	5	5,269	2,389	-938	30,889
22	大蔵村	21,110	38.86	0	0	1,929	363	193	19,011
27	最上町	65,848	44.69	0	49	7,526	1,475	-2,076	54,722
28	高島町	125,248	50.96	405	21	18,126	4,083	-489	102,124
29	川西町	90,670	52.75	230	18	13,684	2,115	425	75,048
30	白鷹町	78,411	54.82	26	43	13,207	1,539	-529	63,067
31	飯豊町	42,040	52.74	116	27	6,263	1,340	-1,130	33,164
32	小国町	24,720	49.08	0	0	4,421	365	-38	19,896
36	三川町	47,852	44.44	0	15	4,882	1,325	-3,997	37,633
44	遊佐町	79,082	49.12	0	131	11,119	1,436	-50	66,346
45	庄内町	134,356	50.12	91	55	17,706	3,458	-224	112,822
46	最上地区	135,238	49.59	224	44	18,450	4,336	-3,916	108,268
	町村計	1,309,600	50.33	1,922	638	183,410	34,313	-31,511	1,057,806
	市町村計	6,376,585	47.92	14,395	5,666	857,451	321,899	-280,579	4,896,595
301	医師国保	108,272	-	0	0	0	0	0	108,272
302	歯科医師	140,214	-	0	0	0	0	0	140,214
303	建設国保	395,179	-	27	0	0	0	0	395,152
	組合計	643,665	-	27	0	0	0	0	643,638
	県総計	7,020,250	47.92	14,422	5,666	857,451	321,899	-280,579	5,540,233

第 8 表 保険税（料）の賦課徴収状況（その 8）（医療分）

番号	保険者名	税（料）率				賦課限度額 (千円)	課税総所得金額 (千円)	固定資産税額等又は 固定資産税額のうち 土地家屋に係る部分の額 (千円)
		所得割 (%)	資産割 (%)	均等割 (円)	平等割 (円)			
1	山形市	9.42	-	22,800	26,700	630	32,432,449	0
2	米沢市	9.20	-	26,300	28,800	630	6,907,207	0
3	鶴岡市	7.90	-	25,200	20,400	630	15,312,825	0
4	酒田市	6.00	-	19,700	15,000	630	11,394,408	0
5	新庄市	6.39	-	24,300	18,200	630	4,314,357	0
6	寒河江市	8.17	-	26,600	20,300	630	4,896,513	0
7	上山市	8.30	-	28,500	21,000	630	3,480,450	0
8	村山市	7.05	-	22,000	26,000	630	2,570,021	0
9	長井市	7.90	-	28,800	21,600	630	3,072,465	0
10	天童市	7.70	-	29,200	22,000	630	7,093,494	0
11	東根市	8.30	-	26,400	24,000	630	5,707,674	0
12	尾花沢市	8.50	-	26,900	26,000	630	2,375,606	0
13	南陽市	8.00	-	26,600	20,600	630	4,020,066	0
	市小計	-	-	-	-	-	103,577,535	0
14	中山町	7.40	-	29,700	21,800	630	1,091,355	0
15	山辺町	7.35	-	23,500	27,000	630	1,582,571	0
16	大江町	5.00	-	19,800	15,000	630	932,306	0
17	朝日町	5.80	-	21,300	17,000	630	1,028,980	0
18	西川町	7.31	-	26,000	13,500	630	486,327	0
19	河北町	6.30	-	26,200	19,200	630	2,249,754	0
20	大石田町	9.00	-	32,000	23,000	630	914,347	0
21	舟形町	8.00	-	26,500	24,600	630	752,635	0
22	大蔵村	6.60	-	16,800	19,800	630	465,991	0
27	最上町	6.60	20.0	21,600	19,800	630	1,256,218	53,894
28	高島町	6.40	-	22,400	19,600	630	2,645,892	0
29	川西町	7.10	-	23,000	28,000	630	1,758,303	0
30	白鷹町	6.50	-	25,300	18,500	630	1,450,897	0
31	飯豊町	5.88	13.9	26,000	21,100	630	836,795	44,505
32	小国町	7.20	27.0	23,200	17,600	630	586,703	35,496
36	三川町	5.80	-	24,000	22,800	630	1,181,561	0
44	遊佐町	6.60	-	24,000	19,100	630	1,780,119	0
45	庄内町	7.00	-	27,000	18,900	630	2,695,918	0
46	最上地区	7.20	-	24,000	24,800	630	2,813,118	0
	町村計	-	-	-	-	-	26,509,790	133,895
	市町村計	-	-	-	-	-	130,087,325	133,895
301	医師国保	-	-	-	-	-	-	-
302	歯科医師	-	-	-	-	-	-	-
303	建設国保	-	-	-	-	-	-	-
	組合計	-	-	-	-	-	-	-
	県総計	-	-	-	-	-	130,087,325	133,895

番号	保険者名	所得割の算定基礎 ※1					資産割の算定 基礎 ※2		
		イ	ロ	ハ	ニ	ホ	イ	ロ	ハ
1	山形市	○							
2	米沢市	○							
3	鶴岡市	○							
4	酒田市	○							
5	新庄市	○							
6	寒河江市	○							
7	上山市	○							
8	村山市	○							
9	長井市	○							
10	天童市	○							
11	東根市	○							
12	尾花沢市	○							
13	南陽市	○							
	市小計								
14	中山町	○							
15	山辺町	○							
16	大江町	○							
17	朝日町	○							
18	西川町	○							
19	河北町	○							
20	大石田町	○							
21	舟形町	○							
22	大蔵村	○							
27	最上町	○						○	
28	高島町	○							
29	川西町	○							
30	白鷹町	○							
31	飯豊町	○						○	
32	小国町	○						○	
36	三川町	○							
44	遊佐町	○							
45	庄内町	○							
46	最上地区	○							
	町村計								
	市町村計								
301	医師国保								
302	歯科医師								
303	建設国保								
	組合計								
	県総計								

※1 イ、ロ、ハ、ニ、ホの区分

- イ 総所得金額等から基礎控除額を控除した額
- ロ 総所得金額等から各種控除額を控除した額
- ハ 市町村民税の所得割額
- ニ 市町村民税額
- ホ その他

※2 イ、ロ、ハの区分

- イ 固定資産税額
- ロ 固定資産税のうち土地、家屋に係る部分の額
- ハ その他

第 8 表 保険税（料）の賦課徴収状況（その 9）（後期分）

番号	保険者名	税（料）率				賦課限度額 (千円)	課税総所得金額 (千円)	固定資産税額等又は 固定資産税額のうち 土地家屋に係る部分の額 (千円)
		所得割 (%)	資産割 (%)	均等割 (円)	平等割 (円)			
1	山形市	2.79	-	6,700	8,400	190	32,432,449	0
2	米沢市	2.90	-	8,400	9,500	190	6,907,207	0
3	鶴岡市	2.80	-	8,400	7,200	190	15,312,825	0
4	酒田市	2.60	-	8,800	6,700	190	11,394,408	0
5	新庄市	2.37	-	8,800	6,600	190	4,314,357	0
6	寒河江市	2.47	-	8,300	6,300	190	4,896,513	0
7	上山市	2.50	-	9,800	-	190	3,480,450	0
8	村山市	2.90	-	8,100	7,800	190	2,570,021	0
9	長井市	2.90	-	10,500	7,800	190	3,072,465	0
10	天童市	2.50	-	10,100	7,400	190	7,093,494	0
11	東根市	3.00	-	6,500	7,200	190	5,707,674	0
12	尾花沢市	2.60	-	8,500	7,000	190	2,375,606	0
13	南陽市	2.30	-	8,200	6,200	190	4,020,066	0
	市小計	-	-	-	-	-	103,577,535	0
14	中山町	2.70	-	10,000	7,400	190	1,091,355	0
15	山辺町	2.45	-	6,500	7,000	190	1,582,571	0
16	大江町	2.60	-	10,500	7,500	190	932,306	0
17	朝日町	2.70	-	9,500	7,600	190	1,028,980	0
18	西川町	2.50	-	8,600	5,000	190	486,327	0
19	河北町	2.50	-	10,400	7,600	190	2,249,754	0
20	大石田町	2.50	-	10,000	7,000	190	914,347	0
21	舟形町	2.90	-	8,700	9,500	190	752,635	0
22	大蔵村	2.80	-	6,800	8,000	190	465,991	0
27	最上町	2.60	8.20	9,000	8,400	190	1,256,218	53,894
28	高島町	2.40	-	8,800	6,800	190	2,645,892	0
29	川西町	2.50	-	9,000	8,200	190	1,758,303	0
30	白鷹町	2.50	-	10,200	7,300	190	1,450,897	0
31	飯豊町	2.23	4.30	9,600	7,300	190	836,795	44,505
32	小国町	1.80	7.00	6,000	4,400	190	586,703	35,496
36	三川町	2.30	-	8,400	7,200	190	1,181,561	0
44	遊佐町	2.30	-	7,900	6,300	190	1,780,119	0
45	庄内町	2.55	-	9,650	7,600	190	2,695,918	0
46	最上地区	2.50	-	8,300	8,400	190	2,813,118	-
	町村計	-	-	-	-	-	26,509,790	133,895
	市町村計	-	-	-	-	-	130,087,325	133,895
301	医師国保	-	-	-	-	-	-	-
302	歯科医師	-	-	-	-	-	-	-
303	建設国保	-	-	-	-	-	-	-
	組合計	-	-	-	-	-	-	-
	県総計	-	-	-	-	-	130,087,325	133,895

番号	保険者名	所得割の算定基礎 ※1					資産割の算定 基礎 ※2		
		イ	ロ	ハ	ニ	ホ	イ	ロ	ハ
1	山形市	○							
2	米沢市	○							
3	鶴岡市	○							
4	酒田市	○							
5	新庄市	○							
6	寒河江市	○							
7	上山市	○							
8	村山市	○							
9	長井市	○							
10	天童市	○							
11	東根市	○							
12	尾花沢市	○							
13	南陽市	○							
	市小計								
14	中山町	○							
15	山辺町	○							
16	大江町	○							
17	朝日町	○							
18	西川町	○							
19	河北町	○							
20	大石田町	○							
21	舟形町	○							
22	大蔵村	○							
27	最上町	○						○	
28	高島町	○							
29	川西町	○							
30	白鷹町	○							
31	飯豊町	○						○	
32	小国町	○						○	
36	三川町	○							
44	遊佐町	○							
45	庄内町	○							
46	最上地区	○							
	町村計								
	市町村計								
301	医師国保								
302	歯科医師								
303	建設国保								
	組合計								
	県総計								

※1 イ、ロ、ハ、ニ、ホの区分

- イ 総所得金額等から基礎控除額を控除した額
- ロ 総所得金額等から各種控除額を控除した額
- ハ 市町村民税の所得割額
- ニ 市町村民税額
- ホ その他

※2 イ、ロ、ハの区分

- イ 固定資産税額
- ロ 固定資産税のうち土地、家屋に係る部分の額
- ハ その他

第 8 表 保険税（料）の賦課徴収状況（その 10）（介護分）

番号	保険者名	税（料）率				賦課限度額 (千円)	課税総所得金額 (千円)	固定資産税額等又は 固定資産税額のうち 土地家屋に係る部分の額 (千円)
		所得割 (%)	資産割 (%)	均等割 (円)	平等割 (円)			
1	山形市	2.08	-	13,600	-	170	13,024,930	-
2	米沢市	2.70	-	10,000	7,400	170	3,201,937	-
3	鶴岡市	2.50	-	10,800	6,000	170	7,217,379	-
4	酒田市	2.30	-	10,600	5,700	170	4,809,145	-
5	新庄市	1.55	1.90	8,900	7,000	170	2,054,045	68,817
6	寒河江市	1.73	-	8,200	4,200	170	1,980,811	-
7	上山市	2.85	-	14,000	-	170	1,403,120	-
8	村山市	1.75	-	7,800	7,800	170	1,079,912	-
9	長井市	2.60	0.00	11,800	5,600	170	1,489,981	-
10	天童市	2.00	-	10,300	5,800	170	2,925,568	-
11	東根市	3.30	-	9,500	5,900	160	2,453,902	-
12	尾花沢市	1.80	-	9,400	6,000	170	1,110,046	-
13	南陽市	2.10	-	8,200	4,300	170	1,756,985	-
	市小計	-	-	-	-	-	44,507,761	68,817
14	中山町	2.30	-	11,500	5,400	170	470,592	-
15	山辺町	1.50	-	10,000	4,500	170	637,240	-
16	大江町	1.80	-	9,300	4,500	170	406,418	-
17	朝日町	1.70	-	9,500	4,500	170	453,279	-
18	西川町	2.87	-	10,100	5,300	160	172,059	-
19	河北町	2.10	-	11,100	5,100	170	937,119	-
20	大石田町	2.20	-	12,000	6,000	170	456,878	-
21	舟形町	2.90	-	10,900	8,000	170	370,848	-
22	大蔵村	2.80	-	10,500	8,000	170	187,914	-
27	最上町	1.90	6.60	9,600	6,000	170	553,324	12,757
28	高島町	1.70	-	8,200	4,200	170	1,141,109	-
29	川西町	1.80	-	9,000	4,500	170	763,549	-
30	白鷹町	1.80	-	9,600	4,400	170	613,632	-
31	飯豊町	1.75	4.60	10,000	5,100	170	310,167	12,340
32	小国町	1.50	8.00	7,100	3,900	170	205,294	7,555
36	三川町	2.00	2.00	8,400	4,800	170	505,089	14,307
44	遊佐町	2.30	0.00	11,200	6,400	170	767,589	0
45	庄内町	1.85	0.00	10,600	6,200	170	1,308,450	0
46	最上地区	2.20	-	9,700	6,600	170	1,287,350	-
	町村計	-	-	-	-	-	11,547,900	46,959
	市町村計	-	-	-	-	-	56,055,661	115,776
301	医師国保	-	-	-	-	-	-	-
302	歯科医師	-	-	-	-	-	-	-
303	建設国保	-	-	-	-	-	-	-
	組合計	-	-	-	-	-	-	-
	県総計	-	-	-	-	-	56,055,661	115,776

番号	保険者名	所得割の算定基礎 ※1					資産割の算定 基礎 ※2		
		イ	ロ	ハ	ニ	ホ	イ	ロ	ハ
1	山形市	○							
2	米沢市	○							
3	鶴岡市	○							
4	酒田市	○							
5	新庄市	○						○	
6	寒河江市	○							
7	上山市	○							
8	村山市	○							
9	長井市	○							
10	天童市	○							
11	東根市	○							
12	尾花沢市	○							
13	南陽市	○							
	市小計								
14	中山町	○							
15	山辺町	○							
16	大江町	○							
17	朝日町	○							
18	西川町	○							
19	河北町	○							
20	大石田町	○							
21	舟形町	○							
22	大蔵村	○							
27	最上町	○						○	
28	高島町	○							
29	川西町	○							
30	白鷹町	○							
31	飯豊町	○						○	
32	小国町	○						○	
36	三川町	○						○	
44	遊佐町	○							
45	庄内町	○							
46	最上地区	○							
	町村計								
	市町村計								
301	医師国保								
302	歯科医師								
303	建設国保								
	組合計								
	県総計								

※1 イ、ロ、ハ、ニ、ホの区分

- イ 総所得金額等から基礎控除額を控除した額
- ロ 総所得金額等から各種控除額を控除した額
- ハ 市町村民税の所得割額
- ニ 市町村民税額
- ホ その他

※2 イ、ロ、ハの区分

- イ 固定資産税額
- ロ 固定資産税のうち土地、家屋に係る部分の額
- ハ その他

第 8 表 保険税（料）の賦課徴収状況（その 1 1）（医療分）

番号	保険者名	一 般 被 保 険 者 分					課税対象 被保険者数
		課税対象 世帯数	軽減 世帯数	災害等に よる減免 世帯数	その他の 減免 世帯数	限度額を 超える 世帯数	
1	山形市	32,926	17,975	135	163	811	50,766
2	米沢市	9,668	6,278	38	44	144	14,626
3	鶴岡市	16,883	9,844	76	50	253	26,568
4	酒田市	14,168	8,847	77	44	80	21,729
5	新庄市	4,638	2,688	3	37	43	7,568
6	寒河江市	5,526	3,205	18	10	72	8,595
7	上山市	4,272	2,584	2	20	67	6,850
8	村山市	3,200	1,991	16	13	35	5,363
9	長井市	3,490	1,920	9	19	37	5,459
10	天童市	7,567	4,339	7	74	114	12,436
11	東根市	5,405	2,926	0	30	122	9,069
12	尾花沢市	2,307	1,296	7	5	51	3,960
13	南陽市	4,507	2,494	10	9	50	7,041
	市小計	114,557	66,387	398	518	1,879	180,030
14	中山町	1,378	841	7	5	13	2,245
15	山辺町	1,774	1,181	2	0	15	2,994
16	大江町	1,117	653	14	1	1	1,854
17	朝日町	1,051	612	2	3	6	1,796
18	西川町	732	447	3	3	0	1,125
19	河北町	2,312	1,499	16	12	16	3,821
20	大石田町	970	549	3	0	14	1,670
21	舟形町	744	458	2	1	15	1,256
22	大蔵村	419	221	0	0	0	713
27	最上町	1,234	664	0	4	8	2,093
28	高島町	2,894	1,707	15	5	26	4,869
29	川西町	2,077	1,215	5	1	20	3,367
30	白鷹町	1,841	1,123	1	9	10	2,881
31	飯豊町	952	556	3	4	7	1,538
32	小国町	957	654	0	0	7	1,376
36	三川町	996	487	0	3	5	1,641
44	遊佐町	2,051	1,198	0	9	10	3,260
45	庄内町	2,870	1,584	3	14	30	4,638
46	最上地区	3,034	1,795	9	10	34	4,914
	町村計	29,403	17,444	85	84	237	48,051
	市町村計	143,960	83,831	483	602	2,116	228,081
301	医師国保	1,139	0	0	0	0	1,924
302	歯科医師	1,904	0	0	0	0	2,858
303	建設国保	7,395	0	0	0	0	15,210
	組合計	10,438	0	0	0	0	19,992
	県総計	154,398	83,831	483	602	2,116	248,073

番号	保険者名	退職被保険者等分					課税対象 被保険者数
		課税対象 世帯数	軽減 世帯数	災害等に よる減免 世帯数	その他の 減免 世帯数	限度額を 超える 世帯数	
1	山形市	1	0	0	0	0	1
2	米沢市	0	0	0	0	0	0
3	鶴岡市	0	0	0	0	0	0
4	酒田市	0	0	0	0	0	0
5	新庄市	0	0	0	0	0	0
6	寒河江市	0	0	0	0	0	0
7	上山市	0	0	0	0	0	0
8	村山市	0	0	0	0	0	0
9	長井市	0	0	0	0	0	0
10	天童市	0	0	0	0	0	0
11	東根市	0	0	0	0	0	0
12	尾花沢市	0	0	0	0	0	0
13	南陽市	0	0	0	0	0	0
	市小計	1	0	0	0	0	1
14	中山町	0	0	0	0	0	0
15	山辺町	0	0	0	0	0	0
16	大江町	0	0	0	0	0	0
17	朝日町	0	0	0	0	0	0
18	西川町	0	0	0	0	0	0
19	河北町	0	0	0	0	0	0
20	大石田町	0	0	0	0	0	0
21	舟形町	0	0	0	0	0	0
22	大蔵村	0	0	0	0	0	0
27	最上町	0	0	0	0	0	0
28	高島町	0	0	0	0	0	0
29	川西町	0	0	0	0	0	0
30	白鷹町	0	0	0	0	0	0
31	飯豊町	1	0	0	0	0	2
32	小国町	0	0	0	0	0	0
36	三川町	0	0	0	0	0	0
44	遊佐町	0	0	0	0	0	0
45	庄内町	0	0	0	0	0	0
46	最上地区	0	0	0	0	0	0
	町村計	1	0	0	0	0	2
	市町村計	2	0	0	0	0	3
301	医師国保	-	-	-	-	-	-
302	歯科医師	-	-	-	-	-	-
303	建設国保	-	-	-	-	-	-
	組合計	-	-	-	-	-	-
	県総計	2	0	0	0	0	3

第 8 表 保険税（料）の賦課徴収状況（その 1 2）（後期分）

番号	保険者名	一 般 被 保 険 者 分					課税対象 被保険者数
		課税対象 世帯数	軽減 世帯数	災害等に よる減免 世帯数	その他の 減免 世帯数	限度額を 超える 世帯数	
1	山形市	32,926	17,975	135	163	795	50,766
2	米沢市	9,668	6,278	38	44	161	14,626
3	鶴岡市	16,883	9,844	76	50	373	26,568
4	酒田市	14,168	8,847	77	44	214	21,729
5	新庄市	4,638	2,688	3	37	75	7,568
6	寒河江市	5,526	3,205	18	10	73	8,595
7	上山市	4,272	2,584	2	20	64	6,850
8	村山市	3,200	1,991	16	13	62	5,363
9	長井市	3,490	1,920	9	19	75	5,459
10	天童市	7,567	4,339	7	74	145	12,436
11	東根市	5,405	2,926	0	30	161	9,069
12	尾花沢市	2,307	1,296	7	5	52	3,960
13	南陽市	4,507	2,494	10	9	49	7,041
	市小計	114,557	66,387	398	518	2,299	180,030
14	中山町	1,378	841	7	5	20	2,245
15	山辺町	1,774	1,181	2	0	16	2,994
16	大江町	1,117	653	14	1	16	1,854
17	朝日町	1,051	612	2	3	27	1,796
18	西川町	732	447	3	3	0	1,125
19	河北町	2,312	1,499	16	12	31	3,821
20	大石田町	970	549	3	0	20	1,670
21	舟形町	744	458	2	1	19	1,256
22	大蔵村	419	221	0	0	10	713
27	最上町	1,234	664	0	4	22	2,093
28	高島町	2,894	1,707	15	5	46	4,869
29	川西町	2,077	1,215	5	1	25	3,367
30	白鷹町	1,841	1,123	1	9	26	2,881
31	飯豊町	952	556	3	4	16	1,538
32	小国町	957	654	0	0	5	1,376
36	三川町	996	487	0	3	12	1,641
44	遊佐町	2,051	1,198	0	9	17	3,260
45	庄内町	2,870	1,584	3	14	49	4,638
46	最上地区	3,034	1,795	9	10	44	4,914
	町村計	29,403	17,444	85	84	421	48,051
	市町村計	143,960	83,831	483	602	2,720	228,081
301	医師国保	1,061	0	0	0	0	1,924
302	歯科医師	1,857	0	0	0	0	2,811
303	建設国保	7,395	0	0	0	0	15,210
	組合計	10,313	0	0	0	0	19,945
	県総計	154,273	83,831	483	602	2,720	248,026

番号	保険者名	退職被保険者等分					課税対象 被保険者数
		課税対象 世帯数	軽減 世帯数	災害等に よる減免 世帯数	その他の 減免 世帯数	限度額を 超える 世帯数	
1	山形市	1	0	0	0	0	1
2	米沢市	0	0	0	0	0	0
3	鶴岡市	0	0	0	0	0	0
4	酒田市	0	0	0	0	0	0
5	新庄市	0	0	0	0	0	0
6	寒河江市	0	0	0	0	0	0
7	上山市	0	0	0	0	0	0
8	村山市	0	0	0	0	0	0
9	長井市	0	0	0	0	0	0
10	天童市	0	0	0	0	0	0
11	東根市	0	0	0	0	0	0
12	尾花沢市	0	0	0	0	0	0
13	南陽市	0	0	0	0	0	0
	市小計	1	0	0	0	0	1
14	中山町	0	0	0	0	0	0
15	山辺町	0	0	0	0	0	0
16	大江町	0	0	0	0	0	0
17	朝日町	0	0	0	0	0	0
18	西川町	0	0	0	0	0	0
19	河北町	0	0	0	0	0	0
20	大石田町	0	0	0	0	0	0
21	舟形町	0	0	0	0	0	0
22	大蔵村	0	0	0	0	0	0
27	最上町	0	0	0	0	0	0
28	高島町	0	0	0	0	0	0
29	川西町	0	0	0	0	0	0
30	白鷹町	0	0	0	0	0	0
31	飯豊町	1	0	0	0	0	2
32	小国町	0	0	0	0	0	0
36	三川町	0	0	0	0	0	0
44	遊佐町	0	0	0	0	0	0
45	庄内町	0	0	0	0	0	0
46	最上地区	0	0	0	0	0	0
	町村計	1	0	0	0	0	2
	市町村計	2	0	0	0	0	3
301	医師国保	-	-	-	-	-	-
302	歯科医師	-	-	-	-	-	-
303	建設国保	-	-	-	-	-	-
	組合計	-	-	-	-	-	-
	県総計	2	0	0	0	0	3

第 8 表 保険税（料）の賦課徴収状況（その 13）（介護分）

番号	保険者名	全 被 保 険 者 分					課税対象 被保険者数
		課税対象 世帯数	軽減 世帯数	災害等に よる減免 世帯数	その他の 減免 世帯数	限度額を 超える 世帯数	
1	山形市	13,509	6,802	85	0	201	15,685
2	米沢市	3,858	2,305	22	6	63	4,459
3	鶴岡市	6,945	3,540	50	0	185	8,105
4	酒田市	5,613	3,085	55	0	94	6,471
5	新庄市	2,009	1,040	3	12	16	2,420
6	寒河江市	2,285	1,156	11	0	14	2,633
7	上山市	1,687	464	1	2	39	2,006
8	村山市	1,241	704	4	0	11	1,490
9	長井市	1,478	737	8	1	30	1,685
10	天童市	3,028	1,575	3	26	34	3,596
11	東根市	2,357	1,172	0	8	116	2,894
12	尾花沢市	981	467	6	0	8	1,202
13	南陽市	2,046	1,053	8	1	20	2,399
	市小計	47,037	24,100	256	56	831	55,045
14	中山町	508	273	4	0	6	599
15	山辺町	806	420	0	0	2	924
16	大江町	427	223	6	0	1	527
17	朝日町	451	218	2	2	4	553
18	西川町	268	147	3	0	2	318
19	河北町	910	532	8	0	9	1,068
20	大石田町	425	226	0	0	5	508
21	舟形町	314	157	2	1	16	372
22	大蔵村	207	94	0	0	3	245
27	最上町	567	257	0	0	4	675
28	高島町	1,173	635	9	0	8	1,430
29	川西町	828	436	5	0	2	975
30	白鷹町	659	341	1	2	12	768
31	飯豊町	375	199	2	1	1	446
32	小国町	313	203	0	0	2	351
36	三川町	433	182	0	2	0	503
44	遊佐町	811	409	0	3	14	965
45	庄内町	1,158	537	2	4	15	1,364
46	最上地区	1,359	651	8	0	17	1,598
	町村計	11,992	6,140	52	15	123	14,189
	市町村計	59,029	30,240	308	71	954	69,234
301	医師国保	630	0	0	0	0	913
302	歯科医師	980	0	0	0	0	1,233
303	建設国保	3,624	0	0	0	0	5,263
	組合計	5,234	0	0	0	0	7,409
	県総計	64,263	30,240	308	71	954	76,643

第 9 表 一般分保険給付状況（その 1）

番号	保険者名	療 養 の 給 付 等								
		入 院			入 院 外			歯 科		
		件数	日数	費 用 額	件数	日数	費 用 額	件数	日数	費 用 額
1	山形市	10,978	188,539	6,999,721,700	456,168	662,543	6,522,682,458	103,600	160,776	1,308,612,706
2	米沢市	4,112	65,932	2,675,797,545	136,312	208,260	2,034,312,049	29,020	49,119	405,482,710
3	鶴岡市	6,165	94,090	3,744,433,078	256,716	370,155	3,560,079,668	55,338	86,502	661,002,479
4	酒田市	5,343	89,562	3,319,011,727	211,686	310,870	3,225,224,923	36,040	60,980	474,577,500
5	新庄市	1,867	28,948	1,030,489,156	61,762	83,951	846,146,577	14,408	21,639	154,504,620
6	寒河江市	2,113	35,562	1,187,809,470	76,879	106,849	1,132,274,258	17,064	26,610	204,402,960
7	上山市	1,846	32,746	1,110,294,070	70,826	104,352	989,479,609	13,881	22,163	169,773,570
8	村山市	1,511	26,953	866,427,030	56,476	77,403	820,253,530	12,011	18,300	148,367,930
9	長井市	1,163	18,015	712,675,410	44,459	61,812	638,804,910	8,660	13,341	119,676,960
10	天童市	3,036	50,098	1,736,686,290	120,976	169,023	1,771,720,226	28,112	47,704	368,765,130
11	東根市	2,258	37,856	1,286,126,598	91,862	125,646	1,206,248,936	20,841	31,770	256,068,450
12	尾花沢市	1,072	18,058	613,984,492	38,268	51,358	553,802,450	7,166	11,202	91,772,440
13	南陽市	1,372	20,707	874,648,401	62,447	100,334	948,003,819	12,555	20,213	150,656,510
	市小計	42,836	707,066	26,158,104,967	1,684,837	2,432,556	24,249,033,413	358,696	570,319	4,513,663,965
14	中山町	529	8,059	307,706,740	25,334	35,539	344,490,330	3,847	6,741	54,199,930
15	山辺町	792	14,245	435,495,580	29,024	42,140	412,316,760	5,476	9,233	71,370,220
16	大江町	464	7,206	265,730,200	18,277	25,487	232,616,050	4,086	6,189	48,044,020
17	朝日町	397	6,070	218,997,130	16,529	22,186	231,070,410	3,216	5,371	39,766,170
18	西川町	382	6,496	210,082,980	10,916	14,671	182,268,650	2,862	4,675	31,467,300
19	河北町	1,164	19,532	677,743,200	39,913	55,229	594,261,702	9,210	14,488	115,925,310
20	大石田町	437	8,170	236,742,270	16,489	22,096	213,902,260	3,047	4,574	35,831,650
21	舟形町	351	5,843	199,832,300	11,153	14,821	129,952,990	2,807	4,191	34,415,490
22	大蔵村	257	5,196	141,518,490	5,566	7,487	118,475,630	1,397	1,957	15,890,700
27	最上町	644	10,504	366,291,580	17,043	23,226	261,226,870	3,720	6,629	67,871,440
28	高畠町	1,137	18,371	740,808,752	44,963	65,569	675,568,789	13,066	21,285	166,212,290
29	川西町	839	11,740	537,381,470	32,763	48,749	561,813,080	6,715	11,331	94,053,250
30	白鷹町	910	14,980	486,532,620	24,605	34,895	378,447,230	5,205	8,590	66,715,640
31	飯豊町	446	7,404	286,508,280	12,878	17,222	180,703,730	2,655	4,124	38,032,880
32	小国町	373	6,208	203,847,790	11,532	15,746	143,733,726	2,251	4,015	28,990,810
36	三川町	387	6,876	227,344,150	14,827	21,190	199,869,652	3,148	4,686	39,636,300
44	遊佐町	787	11,866	529,040,240	30,735	41,505	439,915,290	5,602	8,930	77,857,470
45	庄内町	1,250	19,586	712,173,274	40,638	59,755	679,161,452	8,231	14,004	102,456,340
46	最上地区	1,271	19,548	716,076,020	41,197	55,439	552,734,540	7,589	13,573	98,440,800
	町村計	12,817	207,900	7,499,853,066	444,382	622,952	6,532,529,141	94,130	154,586	1,227,178,010
	市町村計	55,653	914,966	33,657,958,033	2,129,219	3,055,508	30,781,562,554	452,826	724,905	5,740,841,975
301	医師国保	165	1,396	99,588,310	10,976	14,447	145,157,080	4,306	6,090	47,945,840
302	歯科医師	255	2,443	136,415,530	18,311	23,634	230,228,930	2,224	3,116	25,555,870
303	建設国保	2,197	24,327	1,333,602,489	117,900	157,874	1,508,538,069	27,117	42,445	343,569,040
	組合計	2,617	28,166	1,569,606,329	147,187	195,955	1,883,924,079	33,647	51,651	417,070,750
	県 総計	58,270	943,132	35,227,564,362	2,276,406	3,251,463	32,665,486,633	486,473	776,556	6,157,912,725

(単位 : 円)

番号	保険者名	療 養 の 給 付 等								
		小 計			薬 剤 の 支 給			食 事 療 養 ・ 生 活 療 養		
		件数	日数	費 用 額	件数	(枚数)	費 用 額	(件数)	(日数) (回数)	費 用 額
1	山形市	570,746	1,011,858	14,831,016,864	294,466	339,073	3,325,868,677	10,544	512,230	343,465,606
2	米沢市	169,444	323,311	5,115,592,304	104,890	122,163	1,294,049,100	3,927	174,079	115,629,583
3	鶴岡市	318,219	550,747	7,965,515,225	181,849	208,405	2,007,043,512	5,868	247,271	166,972,253
4	酒田市	253,069	461,412	7,018,814,150	129,842	147,829	1,520,426,480	5,206	238,471	161,092,601
5	新庄市	78,037	134,538	2,031,140,353	44,584	50,908	606,989,424	1,788	77,378	52,439,352
6	寒河江市	96,056	169,021	2,524,486,688	45,536	52,167	602,934,372	2,002	96,679	64,051,200
7	上山市	86,553	159,261	2,269,547,249	50,621	59,254	592,617,459	1,764	89,654	59,964,743
8	村山市	69,998	122,656	1,835,048,490	41,942	47,601	423,193,330	1,423	72,660	48,251,173
9	長井市	54,282	93,168	1,471,157,280	30,293	35,765	361,763,670	1,120	49,041	32,775,878
10	天童市	152,124	266,825	3,877,171,646	76,518	88,406	948,338,980	2,909	134,317	89,340,596
11	東根市	114,961	195,272	2,748,443,984	65,199	74,127	693,984,450	2,146	100,493	67,488,780
12	尾花沢市	46,506	80,618	1,259,559,382	24,430	27,470	287,047,640	1,016	48,291	32,505,755
13	南陽市	76,374	141,254	1,973,308,730	43,133	52,514	546,990,570	1,293	53,471	35,867,923
	市小計	2,086,369	3,709,941	54,920,802,345	1,133,303	1,305,682	13,211,247,664	41,006	1,894,035	1,269,845,443
14	中山町	29,710	50,339	706,397,000	10,546	12,191	166,460,660	503	21,301	14,321,235
15	山辺町	35,292	65,618	919,182,560	18,242	21,088	200,258,240	755	38,689	25,850,379
16	大江町	22,827	38,882	546,390,270	11,285	12,884	137,529,730	442	19,290	12,875,225
17	朝日町	20,142	33,627	489,833,710	11,466	13,077	124,146,870	385	16,448	10,931,231
18	西川町	14,160	25,842	423,818,930	7,576	8,479	91,435,680	332	17,863	11,855,162
19	河北町	50,287	89,249	1,387,930,212	21,817	24,914	248,624,670	1,075	52,911	35,297,668
20	大石田町	19,973	34,840	486,476,180	11,528	12,987	136,488,350	423	22,320	14,693,403
21	舟形町	14,311	24,855	364,200,780	8,297	9,377	94,002,190	338	15,534	10,423,164
22	大蔵村	7,220	14,640	275,884,820	4,416	4,999	54,258,970	250	14,255	9,600,707
27	最上町	21,407	40,359	695,389,890	13,786	15,935	182,533,490	619	31,121	19,141,228
28	高畠町	59,166	105,225	1,582,589,831	32,567	37,378	445,650,705	1,090	48,612	32,491,930
29	川西町	40,317	71,820	1,193,247,800	26,414	32,187	320,963,530	791	30,180	20,242,919
30	白鷹町	30,720	58,465	931,695,490	17,640	21,109	242,278,780	866	41,644	27,329,455
31	飯豊町	15,979	28,750	505,244,890	9,534	11,033	130,543,460	422	20,111	13,462,720
32	小国町	14,156	25,969	376,572,326	9,397	11,115	144,378,228	357	16,726	11,130,865
36	三川町	18,362	32,752	466,850,102	9,240	10,480	86,480,720	379	18,724	12,540,278
44	遊佐町	37,124	62,301	1,046,813,000	17,796	19,854	206,859,960	740	29,707	20,045,466
45	庄内町	50,119	93,345	1,493,791,066	18,879	21,472	229,040,136	1,213	52,469	35,069,811
46	最上地区	50,057	88,560	1,367,251,360	29,432	33,093	358,952,580	1,212	51,737	34,976,947
	町村計	551,329	985,438	15,259,560,217	289,858	333,652	3,600,886,949	12,192	559,642	372,279,793
	市町村計	2,637,698	4,695,379	70,180,362,562	1,423,161	1,639,334	16,812,134,613	53,198	2,453,677	1,642,125,236
301	医師国保	15,447	21,933	292,691,230	6,394	7,212	87,836,300	154	3,157	2,100,513
302	歯科医師	20,790	29,193	392,200,330	10,446	11,878	138,652,300	230	5,113	3,416,836
303	建設国保	147,214	224,646	3,185,709,598	76,970	88,508	842,884,297	2,000	58,180	39,241,102
	組合計	183,451	275,772	3,870,601,158	93,810	107,598	1,069,372,897	2,384	66,450	44,758,451
	県総計	2,821,149	4,971,151	74,050,963,720	1,516,971	1,746,932	17,881,507,510	55,582	2,520,127	1,686,883,687

第 9 表 一般分保険給付状況（その 2）

番号 保険者名	療 養 の 給 付 等					療 養 費 等			
	訪 問 看 護			計		食事療養 生活療養 件数	療 養 費		
	件数	日数	費 用 額	件数	費用額		診 療 費	費用額	
1 山形市	2,200	15,453	177,208,230	867,412	18,677,559,377	23	380	14,525,609	
2 米沢市	845	4,027	50,161,790	275,179	6,575,432,777	0	12	321,649	
3 鶴岡市	771	5,276	61,514,310	500,839	10,201,045,300	15	42	1,587,132	
4 酒田市	428	3,719	41,164,390	383,339	8,741,497,621	5	44	1,556,740	
5 新庄市	202	1,163	15,922,390	122,823	2,706,491,519	13	80	1,880,320	
6 寒河江市	291	1,794	24,858,600	141,883	3,216,330,860	8	45	1,491,150	
7 上山市	314	2,702	31,402,490	137,488	2,953,531,941	0	25	319,290	
8 村山市	168	1,097	12,546,020	112,108	2,319,039,013	0	9	101,380	
9 長井市	277	1,333	19,512,930	84,852	1,885,209,758	2	64	544,770	
10 天童市	545	5,186	77,107,210	229,187	4,991,958,432	0	49	3,120,440	
11 東根市	418	2,678	31,920,330	180,578	3,541,837,544	0	89	893,150	
12 尾花沢市	71	332	4,208,330	71,007	1,583,321,107	6	47	423,040	
13 南陽市	547	2,207	27,185,460	120,054	2,583,352,683	7	76	934,040	
市小計	7,077	46,967	574,712,480	3,226,749	69,976,607,932	79	962	27,698,710	
14 中山町	86	806	10,141,920	40,342	897,320,815	14	22	121,300	
15 山辺町	74	714	8,635,550	53,608	1,153,926,729	0	5	2,071,360	
16 大江町	83	563	6,169,120	34,195	702,964,345	1	3	42,740	
17 朝日町	36	211	2,213,590	31,644	627,125,401	0	2	129,980	
18 西川町	42	225	2,266,280	21,778	529,376,052	0	1	5,990	
19 河北町	137	1,237	14,484,420	72,241	1,686,336,970	3	7	782,690	
20 大石田町	3	9	154,240	31,504	637,812,173	1	2	33,940	
21 舟形町	33	67	956,070	22,641	469,582,204	0	0	0	
22 大蔵村	30	219	2,348,250	11,666	342,092,747	0	1	22,580	
27 最上町	54	223	3,264,910	35,247	900,329,518	0	63	2,502,008	
28 高畠町	270	691	8,331,810	92,003	2,069,064,276	15	20	686,610	
29 川西町	168	920	9,946,420	66,899	1,544,400,669	0	11	127,760	
30 白鷹町	105	796	13,903,190	48,465	1,215,206,915	1	5	102,250	
31 飯豊町	20	36	540,300	25,533	649,791,370	1	7	45,270	
32 小国町	54	205	2,364,860	23,607	534,446,279	0	9	87,851	
36 三川町	15	106	1,371,300	27,617	567,242,400	0	4	62,830	
44 遊佐町	70	621	6,705,350	54,990	1,280,423,776	2	7	637,420	
45 庄内町	95	621	6,987,190	69,093	1,764,888,203	1	14	258,670	
46 最上地区	210	644	7,982,760	79,699	1,769,163,647	1	50	486,310	
町村計	1,585	8,914	108,767,530	842,772	19,341,494,489	40	233	8,207,559	
市町村計	8,662	55,881	683,480,010	4,069,521	89,318,102,421	119	1,195	35,906,269	
301 医師国保	1	1	19,390	21,842	382,647,433	0	1	38,440	
302 歯科医師	43	314	3,898,320	31,279	538,167,786	0	1	7,490	
303 建設国保	154	1,286	13,804,690	224,338	4,081,639,687	2	8	480,960	
組合計	198	1,601	17,722,400	277,459	5,002,454,906	2	10	526,890	
県 総計	8,860	57,482	701,202,410	4,346,980	94,320,557,327	121	1,205	36,433,159	

(単位 : 円)

番号	保険者名	療 養 費 等							
		療 養 費							
		補 装 具		柔道整復師		アンマ・マッサージ		ハリ・キュウ	
		件数	費用額	件数	費用額	件数	費用額	件数	費用額
1	山形市	539	17,705,358	10,344	70,185,647	628	15,859,840	534	4,466,210
2	米沢市	126	4,064,361	2,867	21,361,108	98	1,809,910	162	1,228,571
3	鶴岡市	325	9,455,207	6,661	41,395,218	0	0	175	4,925,760
4	酒田市	150	5,278,015	5,879	37,107,795	140	3,695,250	24	108,980
5	新庄市	49	1,625,377	2,011	12,763,749	12	484,720	13	425,170
6	寒河江市	110	3,132,054	2,211	16,740,651	46	1,316,780	34	240,840
7	上山市	117	3,640,755	1,261	6,790,056	48	1,483,320	35	165,210
8	村山市	79	2,485,147	1,403	9,340,046	24	1,105,410	12	59,960
9	長井市	54	1,897,146	1,735	12,084,884	19	390,480	44	971,250
10	天童市	207	6,141,924	3,348	20,664,553	195	6,003,510	150	1,836,810
11	東根市	118	3,900,134	2,212	13,182,537	31	1,116,360	19	249,010
12	尾花沢市	61	1,773,447	1,166	7,173,343	0	0	0	0
13	南陽市	65	1,852,991	1,667	10,787,290	60	1,288,380	23	109,160
	市小計	2,000	62,951,916	42,765	279,576,877	1,301	34,553,960	1,225	14,786,931
14	中山町	31	1,147,755	558	4,531,635	5	204,140	0	0
15	山辺町	33	948,886	679	5,678,854	7	229,280	60	1,344,000
16	大江町	28	768,206	520	3,568,596	11	129,450	1	23,460
17	朝日町	27	969,437	554	3,770,867	0	0	0	0
18	西川町	18	605,919	485	4,223,402	5	27,900	0	0
19	河北町	60	1,748,184	1,257	8,567,861	5	63,300	0	0
20	大石田町	20	580,222	459	2,416,491	0	0	0	0
21	舟形町	11	373,350	192	1,275,623	0	0	0	0
22	大蔵村	6	150,643	144	735,492	0	0	0	0
27	最上町	23	620,892	232	1,350,356	0	0	0	0
28	高畠町	50	1,773,135	1,202	7,798,476	41	2,221,500	21	284,690
29	川西町	41	1,619,946	1,059	8,491,063	12	118,920	4	50,750
30	白鷹町	31	696,943	567	4,022,911	25	491,060	24	309,000
31	飯豊町	20	606,382	649	4,650,015	0	0	3	26,450
32	小国町	19	785,614	177	964,953	0	0	0	0
36	三川町	26	803,517	492	2,836,901	0	0	0	0
44	遊佐町	23	805,958	950	5,869,555	0	0	58	1,557,490
45	庄内町	26	623,286	1,555	11,182,897	28	488,800	16	438,100
46	最上地区	56	2,033,744	911	5,528,905	31	1,216,300	12	63,240
	町村計	549	17,662,019	12,642	87,464,853	170	5,190,650	199	4,097,180
	市町村計	2,549	80,613,935	55,407	367,041,730	1,471	39,744,610	1,424	18,884,111
301	医師国保	11	358,362	132	498,122	0	0	0	0
302	歯科医師	15	411,209	679	3,035,973	35	1,516,290	34	261,600
303	建設国保	166	5,505,408	4,696	27,582,105	24	173,410	64	843,640
	組合計	192	6,274,979	5,507	31,116,200	59	1,689,700	98	1,105,240
	県総計	2,741	86,888,914	60,914	398,157,930	1,530	41,434,310	1,522	19,989,351

第 9 表 一般分保険給付状況（その 3）

番号	保険者名	療 養 費 等						療 養 諸 費 合 計	
		療 養 費				移 送 費		件数	費用額
		そ の 他		小 計		件数	費用額		
		件数	費用額	件数	費用額				
1	山形市	0	0	12,425	122,742,664	0	0	879,860	18,800,302,041
2	米沢市	0	0	3,265	28,785,599	0	0	278,444	6,604,218,376
3	鶴岡市	29	972,286	7,232	58,335,603	0	0	508,086	10,259,380,903
4	酒田市	0	0	6,237	47,746,780	0	0	389,581	8,789,244,401
5	新庄市	0	0	2,165	17,179,336	0	0	125,001	2,723,670,855
6	寒河江市	0	0	2,446	22,921,475	0	0	144,337	3,239,252,335
7	上山市	0	0	1,486	12,398,631	0	0	138,974	2,965,930,572
8	村山市	106	39,610,082	1,633	52,702,025	0	0	113,741	2,371,741,038
9	長井市	0	0	1,916	15,888,530	0	0	86,770	1,901,098,288
10	天童市	0	0	3,949	37,767,237	0	0	233,136	5,029,725,669
11	東根市	0	0	2,469	19,341,191	0	0	183,047	3,561,178,735
12	尾花沢市	0	0	1,274	9,369,830	0	0	72,287	1,592,690,937
13	南陽市	0	0	1,891	14,971,861	0	0	121,952	2,598,324,544
	市小計	135	40,582,368	48,388	460,150,762	0	0	3,275,216	70,436,758,694
14	中山町	0	0	616	6,004,830	0	0	40,972	903,325,645
15	山辺町	0	0	784	10,272,380	0	0	54,392	1,164,199,109
16	大江町	0	0	563	4,532,452	0	0	34,759	707,496,797
17	朝日町	0	0	583	4,870,284	0	0	32,227	631,995,685
18	西川町	0	0	509	4,863,211	0	0	22,287	534,239,263
19	河北町	0	0	1,329	11,162,035	0	0	73,573	1,697,499,005
20	大石田町	0	0	481	3,030,653	0	0	31,986	640,842,826
21	舟形町	0	0	203	1,648,973	0	0	22,844	471,231,177
22	大蔵村	0	0	151	908,715	0	0	11,817	343,001,462
27	最上町	0	0	318	4,473,256	0	0	35,565	904,802,774
28	高畠町	0	0	1,334	12,764,411	0	0	93,352	2,081,828,687
29	川西町	0	0	1,127	10,408,439	0	0	68,026	1,554,809,108
30	白鷹町	0	0	652	5,622,164	0	0	49,118	1,220,829,079
31	飯豊町	0	0	679	5,328,117	0	0	26,213	655,119,487
32	小国町	0	0	205	1,838,418	0	0	23,812	536,284,697
36	三川町	0	0	522	3,703,248	0	0	28,139	570,945,648
44	遊佐町	0	0	1,038	8,870,423	0	0	56,030	1,289,294,199
45	庄内町	0	0	1,639	12,991,753	0	0	70,733	1,777,879,956
46	最上地区	0	0	1,060	9,328,499	0	0	80,760	1,778,492,146
	町村計	0	0	13,793	122,622,261	0	0	856,605	19,464,116,750
	市町村計	135	40,582,368	62,181	582,773,023	0	0	4,131,821	89,900,875,444
301	医師国保	0	0	144	894,924	0	0	21,986	383,542,357
302	歯科医師	2	9,200	766	5,241,762	0	0	32,045	543,409,548
303	建設国保	0	0	4,958	34,585,523	0	0	229,298	4,116,225,210
	組合計	2	9,200	5,868	40,722,209	0	0	283,329	5,043,177,115
	県総計	137	40,591,568	68,049	623,495,232	0	0	4,415,150	94,944,052,559

(単位 : 円)

番号 保険者名	療 養 諸 費 合 計			高 額 療 養 費		高額介護合算療養費	
	保険者負担分	一部負担金	他法負担分	件数	給付額	件数	給付額
1 山形市	13,837,102,682	4,450,100,247	513,099,112	32,642	1,991,711,927	74	1,489,479
2 米沢市	4,858,487,818	1,505,465,168	240,265,390	12,808	741,664,048	28	691,806
3 鶴岡市	7,554,134,159	2,456,415,647	248,831,097	19,760	1,093,013,839	46	775,354
4 酒田市	6,482,310,594	2,066,519,792	240,414,015	18,227	993,972,257	43	997,036
5 新庄市	1,996,725,784	649,353,229	77,591,842	4,765	307,653,577	5	143,311
6 寒河江市	2,376,856,390	774,781,954	87,613,991	5,984	354,282,708	16	304,314
7 上山市	2,187,906,532	690,850,317	87,173,723	6,143	311,971,647	0	0
8 村山市	1,746,174,192	508,422,971	117,143,875	4,452	251,813,840	5	98,195
9 長井市	1,396,422,400	449,858,304	54,817,584	3,401	203,730,229	10	183,932
10 天童市	3,702,955,432	1,181,822,134	144,948,103	9,894	535,947,529	17	323,443
11 東根市	2,612,473,161	780,065,123	168,640,451	6,262	358,447,958	9	344,275
12 尾花沢市	1,168,340,677	378,975,767	45,374,493	2,529	169,431,937	1	14,696
13 南陽市	1,908,122,928	589,398,256	100,803,360	4,872	259,240,040	7	219,356
市小計	51,828,012,749	16,482,028,909	2,126,717,036	131,739	7,572,881,536	261	5,585,197
14 中山町	666,407,010	214,070,625	22,848,010	1,813	93,667,226	6	73,561
15 山辺町	859,334,864	272,372,781	32,491,464	2,354	118,682,457	3	89,322
16 大江町	521,670,164	164,081,609	21,745,024	1,219	66,548,243	2	25,184
17 朝日町	462,908,734	139,911,084	29,175,867	1,120	58,429,453	0	0
18 西川町	391,905,772	129,046,640	13,286,851	1,174	64,393,400	0	0
19 河北町	1,257,080,987	397,806,498	42,611,520	3,043	174,433,088	7	207,497
20 大石田町	473,924,884	152,633,460	14,284,482	1,377	64,568,414	2	21,613
21 舟形町	343,980,922	114,758,132	12,492,123	835	53,563,455	3	114,490
22 大蔵村	247,149,405	84,273,811	11,578,246	498	47,118,540	1	4,088
27 最上町	660,403,204	153,920,977	90,478,593	1,653	100,356,045	3	126,528
28 高畠町	1,526,939,335	487,073,781	67,815,571	3,648	226,086,953	11	71,854
29 川西町	1,140,783,309	366,164,817	47,860,982	3,073	166,121,351	0	0
30 白鷹町	901,684,915	285,758,551	33,385,613	2,412	133,810,462	4	70,452
31 飯豊町	480,605,988	158,410,028	16,103,471	1,149	74,738,952	0	0
32 小国町	394,343,672	130,240,203	11,700,822	814	56,336,824	0	0
36 三川町	417,434,006	137,912,944	15,598,698	1,002	55,856,290	0	0
44 遊佐町	950,508,903	308,217,942	30,567,354	2,531	146,465,519	5	42,812
45 庄内町	1,304,759,028	431,630,032	41,490,896	3,463	203,100,754	6	126,193
46 最上地区	1,299,530,074	424,364,359	54,597,713	3,164	194,029,459	6	35,678
町村計	14,301,355,176	4,552,648,274	610,113,300	36,342	2,098,306,885	59	1,009,272
市町村計	66,129,367,925	21,034,677,183	2,736,830,336	168,081	9,671,188,421	320	6,594,469
301 医師国保	269,557,654	101,198,295	12,786,408	129	12,849,458	0	0
302 歯科医師	384,432,430	131,801,172	27,175,946	326	41,012,851	0	0
303 建設国保	2,985,435,751	983,073,558	147,715,901	4,925	365,465,790	0	0
組合計	3,639,425,835	1,216,073,025	187,678,255	5,380	419,328,099	0	0
県 総計	69,768,793,760	22,250,750,208	2,924,508,591	173,461	10,090,516,520	320	6,594,469

第 9 表 一般分保険給付状況（その 4）

（ 単位 ： 円 ）

番 号 保険者名	出 産 育 児 給 付												葬 祭 給 付		傷 病 手 当 金		出 産 手 当 金		そ の 他		計	
	件数	費用額	件数	費用額	件数	費用額	件数	費用額	件数	費用額	件数	費用額	件数	費用額	件数	費用額						
1 山形市	84	36,057,064	291	14,550,000	3	104,623	0	0	0	0	0	0	0	378	50,711,687							
2 米沢市	26	10,904,000	110	5,532,500	3	161,379	0	0	0	0	0	0	0	139	16,597,879							
3 鶴岡市	57	18,025,600	204	10,200,000	1	27,198	0	0	0	0	0	0	0	262	28,252,798							
4 酒田市	29	12,584,870	171	8,550,000	1	83,000	0	0	0	0	0	0	0	201	21,217,870							
5 新庄市	11	4,620,000	73	3,650,000	0	0	0	0	0	0	0	0	0	84	8,270,000							
6 寒河江市	16	6,720,000	54	2,700,000	1	268,677	0	0	0	0	0	0	0	71	9,688,677							
7 上山市	5	2,100,000	48	2,250,000	0	0	0	0	0	0	0	0	0	53	4,350,000							
8 村山市	8	3,405,000	32	1,600,000	0	0	0	0	0	0	0	0	0	40	5,005,000							
9 長井市	9	2,640,000	34	1,700,000	0	0	0	0	0	0	0	0	0	43	4,340,000							
10 天童市	19	7,381,834	72	3,600,000	2	158,670	0	0	0	0	0	0	0	93	11,140,504							
11 東根市	17	7,140,000	52	2,600,000	0	0	0	0	0	0	0	0	0	69	9,740,000							
12 尾花沢市	11	4,184,000	37	1,850,000	0	0	0	0	0	0	0	0	0	48	6,034,000							
13 南陽市	14	5,848,000	43	2,150,000	0	0	0	0	0	0	0	0	0	57	7,998,000							
市 小計	306	121,610,368	1,221	60,932,500	11	803,547	0	0	0	0	0	0	0	1,538	183,346,415							
14 中山町	2	824,000	15	750,000	0	0	0	0	0	0	0	0	0	17	1,574,000							
15 山辺町	3	1,233,625	22	1,100,000	0	0	0	0	0	0	0	0	0	25	2,333,625							
16 大江町	1	420,000	17	850,000	0	0	0	0	0	0	0	0	0	18	1,270,000							
17 朝日町	6	2,504,000	7	350,000	0	0	0	0	0	0	0	0	0	13	2,854,000							
18 西川町	0	0	7	350,000	0	0	0	0	0	0	0	0	0	7	350,000							
19 河北町	8	3,360,000	26	1,300,000	2	299,120	0	0	0	0	0	0	0	36	4,959,120							
20 大石田町	1	420,000	12	600,000	0	0	0	0	0	0	0	0	0	13	1,020,000							
21 舟形町	3	1,260,000	8	400,000	0	0	0	0	0	0	0	0	0	11	1,660,000							
22 大蔵村	2	840,000	4	200,000	0	0	0	0	0	0	0	0	0	6	1,040,000							
27 最上町	2	840,000	16	800,000	0	0	0	0	0	0	0	0	0	18	1,640,000							
28 高島町	9	3,780,000	29	1,450,000	0	0	0	0	0	0	0	0	0	38	5,230,000							
29 川西町	6	2,520,000	33	1,650,000	0	0	0	0	0	0	0	0	0	39	4,170,000							
30 白鷹町	4	1,680,000	19	950,000	0	0	0	0	0	0	0	0	0	23	2,630,000							
31 飯豊町	1	420,000	13	650,000	0	0	0	0	0	0	0	0	0	14	1,070,000							
32 小国町	2	840,000	11	550,000	0	0	0	0	0	0	0	0	0	13	1,390,000							
36 三川町	4	1,422,990	8	400,000	0	0	0	0	0	0	0	0	0	12	1,822,990							
44 遊佐町	4	1,680,000	29	1,450,000	0	0	0	0	0	0	0	0	0	33	3,130,000							
45 庄内町	2	840,000	40	2,000,000	0	0	0	0	0	0	0	0	0	42	2,840,000							
46 最上地区	3	1,260,000	39	1,950,000	0	0	0	0	0	0	0	0	0	42	3,210,000							
町村 計	63	26,144,615	355	17,750,000	2	299,120	0	0	0	0	0	0	0	420	44,193,735							
市町村計	369	147,754,983	1,576	78,682,500	13	1,102,667	0	0	0	0	0	0	0	1,958	227,540,150							
301 医師国保	15	6,284,000	4	200,000	12	508,000	0	0	0	0	0	0	0	31	6,992,000							
302 歯科医師	62	22,244,000	2	400,000	65	2,663,679	0	0	86	4,677,462	215	29,985,141										
303 建設国保	55	24,734,000	50	2,500,000	468	65,844,000	5	636,000	3,070	72,641,814	3,648	166,355,814										
組合 計	132	53,262,000	56	3,100,000	545	69,015,679	5	636,000	3,156	77,319,276	3,894	203,332,955										
県 総計	501	201,016,983	1,632	81,782,500	558	70,118,346	5	636,000	3,156	77,319,276	5,852	430,873,105										

第 9 表 一般分保険給付状況（その 5） 前期高齢者分再掲

番号 保険者名	療 養 の 給 付 等								
	入 院			入 院 外			歯 科		
	件数	日数	費 用 額	件数	日数	費 用 額	件数	日数	費 用 額
1 山形市	6,228	91,206	4,212,276,974	307,702	438,043	4,302,052,298	65,609	102,038	835,522,176
2 米沢市	2,351	30,676	1,566,724,949	90,287	130,126	1,213,314,593	17,748	30,690	254,851,510
3 鶴岡市	3,631	46,884	2,314,333,777	174,346	249,902	2,308,257,959	33,865	53,718	408,201,550
4 酒田市	3,293	47,660	2,173,402,417	148,372	214,501	2,243,205,647	22,981	39,482	308,249,480
5 新庄市	1,115	15,096	645,028,590	38,396	50,446	502,658,080	8,364	12,877	91,939,560
6 寒河江市	1,164	15,925	686,371,360	52,058	69,759	714,010,748	10,864	17,035	131,443,730
7 上山市	1,081	16,448	720,197,460	49,608	70,454	666,692,783	9,110	14,796	114,246,240
8 村山市	858	12,156	521,969,160	39,350	53,055	548,962,670	8,094	12,233	99,169,810
9 長井市	689	8,693	438,842,650	30,247	38,957	418,788,110	5,137	8,080	70,985,970
10 天童市	1,831	26,413	1,122,943,760	82,566	114,898	1,223,406,016	17,211	29,696	232,926,020
11 東根市	1,299	19,351	784,973,668	59,557	79,464	752,841,559	12,361	18,817	155,657,380
12 尾花沢市	578	8,266	343,536,862	25,761	33,414	376,352,790	4,338	7,007	57,725,620
13 南陽市	794	10,554	548,207,231	40,515	58,805	562,193,589	7,458	12,370	91,717,930
市小計	24,912	349,328	16,078,808,858	1,138,765	1,601,824	15,832,736,842	223,140	358,839	2,852,636,976
14 中山町	315	3,840	187,836,290	18,911	25,751	246,140,540	2,689	4,837	40,318,560
15 山辺町	446	6,725	253,795,550	20,163	28,559	272,376,140	3,568	6,067	47,288,690
16 大江町	280	3,659	182,634,200	12,469	16,507	154,743,350	2,538	3,993	30,010,710
17 朝日町	211	2,413	121,872,660	11,208	14,558	138,846,790	1,807	3,069	22,943,760
18 西川町	209	2,089	126,715,750	8,211	10,874	130,103,750	2,006	3,310	22,502,350
19 河北町	696	9,392	433,645,740	28,209	37,835	395,287,080	5,978	9,399	75,978,100
20 大石田町	229	3,671	139,989,990	11,189	14,356	149,390,660	1,849	2,796	22,348,850
21 舟形町	205	2,758	124,418,650	7,256	9,318	80,112,900	1,904	2,874	23,578,480
22 大蔵村	126	1,956	65,790,450	3,337	4,462	65,841,570	921	1,320	10,829,610
27 最上町	391	5,310	243,497,040	11,138	15,099	168,384,100	2,201	3,979	41,456,800
28 高畠町	682	9,337	458,988,790	30,392	40,351	444,001,893	8,104	13,507	106,211,890
29 川西町	512	6,173	349,558,000	22,076	30,237	356,290,300	3,995	6,889	58,859,590
30 白鷹町	532	7,178	293,050,730	17,046	23,106	260,413,330	3,436	5,698	44,552,690
31 飯豊町	234	3,221	151,353,310	8,866	11,019	111,501,020	1,583	2,513	24,189,040
32 小国町	234	3,529	119,708,330	8,339	10,925	92,868,160	1,501	2,704	19,491,150
36 三川町	247	4,126	149,497,590	10,039	14,363	129,628,030	2,023	3,073	26,330,290
44 遊佐町	463	6,514	312,507,830	21,502	28,415	303,624,430	3,789	6,015	53,915,970
45 庄内町	732	9,395	444,842,430	28,068	40,779	467,113,150	5,094	8,816	64,435,100
46 最上地区	733	9,122	416,611,060	26,322	34,390	340,682,730	4,505	8,199	59,557,920
町村計	7,477	100,408	4,576,314,390	304,741	410,904	4,307,349,923	59,491	99,058	794,799,550
市町村計	32,389	449,736	20,655,123,248	1,443,506	2,012,728	20,140,086,765	282,631	457,897	3,647,436,526
301 医師国保	65	663	40,711,150	2,218	3,266	43,848,880	914	1,258	9,428,470
302 歯科医師	41	360	24,437,690	2,994	3,773	48,109,710	146	226	1,703,670
303 建設国保	1,168	13,990	763,011,970	54,790	72,949	753,174,725	9,396	15,731	132,152,880
組合計	1,274	15,013	828,160,810	60,002	79,988	845,133,315	10,456	17,215	143,285,020
県 総計	33,663	464,749	21,483,284,058	1,503,508	2,092,716	20,985,220,080	293,087	475,112	3,790,721,546

(単位 : 円)

番号 保険者名	療 養 の 給 付 等											
	小 計			薬 剤 の 支 給			食 事 療 養			訪 問 看 護		
	件数	日数	費 用 額	件数	(枚数)	費 用 額	(件数)	(日数)	費 用 額	件数	日数	費 用 額
1 山形市	379,539	631,287	9,349,851,448	198,731	225,129	2,031,674,547	5,957	237,657	160,382,144	798	6,019	71,222,530
2 米沢市	110,386	191,492	3,034,891,052	69,841	79,716	878,627,200	2,261	78,161	52,764,174	324	2,156	26,273,880
3 鶴岡市	211,842	350,504	5,030,793,286	126,078	143,386	1,364,029,204	3,451	118,653	81,626,494	261	1,825	21,763,570
4 酒田市	174,646	301,643	4,724,857,544	88,783	100,158	1,022,478,390	3,186	120,170	82,878,823	207	1,795	19,577,930
5 新庄市	47,875	78,419	1,239,626,230	27,728	31,321	388,631,550	1,064	38,906	26,491,087	42	387	7,174,380
6 寒河江市	64,086	102,719	1,531,825,838	30,271	33,959	358,302,662	1,077	42,001	27,937,629	66	444	5,862,720
7 上山市	59,799	101,698	1,501,136,483	35,304	40,416	422,973,583	1,023	43,125	29,099,707	126	1,259	13,348,800
8 村山市	48,302	77,444	1,170,101,640	29,206	32,755	280,050,030	802	31,463	20,982,842	66	499	5,566,760
9 長井市	36,073	55,730	928,616,730	20,442	23,331	229,396,830	657	22,317	14,965,878	34	155	1,989,910
10 天童市	101,608	171,007	2,579,275,796	50,582	57,621	612,664,380	1,768	69,187	46,480,233	240	2,257	35,102,810
11 東根市	73,217	117,632	1,693,472,607	42,361	47,461	441,515,070	1,250	49,776	34,195,954	138	891	9,992,250
12 尾花沢市	30,677	48,687	777,615,272	16,033	17,885	195,554,790	555	21,368	14,508,129	26	91	1,294,740
13 南陽市	48,767	81,729	1,202,118,750	28,103	33,061	355,566,570	749	26,193	17,736,176	168	1,199	15,528,000
市 小計	1,386,817	2,309,991	34,764,182,676	763,463	866,199	8,581,464,806	23,800	898,977	610,049,270	2,496	18,977	234,698,280
14 中山町	21,915	34,428	474,295,390	7,189	8,182	112,342,900	299	9,886	6,862,651	31	395	5,561,070
15 山辺町	24,177	41,351	573,460,380	12,260	14,042	136,253,160	417	16,936	11,138,703	54	552	5,687,140
16 大江町	15,287	24,159	367,388,260	7,571	8,346	89,730,980	262	9,219	6,257,323	18	137	1,535,220
17 朝日町	13,226	20,040	283,663,210	7,839	8,789	85,339,440	200	6,033	4,059,521	12	22	313,380
18 西川町	10,426	16,273	279,321,850	5,687	6,312	69,114,290	191	5,179	3,558,928	27	202	2,003,030
19 河北町	34,883	56,626	904,910,920	14,728	16,478	169,963,690	631	23,876	16,172,487	29	220	2,150,510
20 大石田町	13,267	20,823	311,729,500	7,799	8,704	102,152,570	226	9,502	6,148,845	3	9	154,240
21 舟形町	9,365	14,950	228,110,030	5,416	5,914	52,452,700	204	7,347	4,904,839	3	6	92,520
22 大蔵村	4,384	7,738	142,461,630	2,669	3,045	37,717,830	122	5,252	3,549,390	2	39	492,630
27 最上町	13,730	24,388	453,337,940	9,095	10,408	120,087,730	373	13,551	9,297,083	14	52	650,410
28 高島町	39,178	63,195	1,009,202,573	22,233	25,001	268,895,370	654	23,827	16,109,856	85	172	2,302,560
29 川西町	26,583	43,299	764,707,890	17,884	20,699	208,177,090	487	15,047	10,300,780	72	398	4,222,780
30 白鷹町	21,014	35,982	598,016,750	12,207	14,092	166,788,260	501	19,001	12,686,037	39	572	10,862,910
31 飯豊町	10,683	16,753	287,043,370	6,567	7,469	89,345,280	227	8,492	5,842,768	4	8	111,760
32 小国町	10,074	17,158	232,067,640	6,854	7,932	92,596,460	222	9,229	6,229,207	14	67	748,910
36 三川町	12,309	21,562	305,455,910	6,282	7,092	58,593,890	241	10,962	7,439,028	3	14	195,720
44 遊佐町	25,754	40,944	670,048,230	11,935	13,181	140,316,930	454	15,421	10,649,388	8	97	952,350
45 庄内町	33,894	58,990	976,390,680	12,367	13,893	147,650,250	711	24,077	16,175,489	52	364	4,077,540
46 最上地区	31,560	51,711	816,851,710	18,836	20,910	230,134,410	701	22,968	15,707,199	23	124	1,371,020
町村 計	371,709	610,370	9,678,463,863	195,418	220,489	2,377,653,230	7,123	255,805	173,089,522	493	3,450	43,485,700
市町村計	1,758,526	2,920,361	44,442,646,539	958,881	1,086,688	10,959,118,036	30,923	1,154,782	783,138,792	2,989	22,427	278,183,980
301 医師国保	3,197	5,187	93,988,500	1,286	1,434	20,868,700	58	1,644	1,087,280	0	0	0
302 歯科医師	3,181	4,359	74,251,070	1,927	2,173	34,398,670	37	783	551,496	13	48	701,140
303 建設国保	65,354	102,670	1,648,339,575	36,298	40,858	424,596,170	1,102	34,203	23,325,485	93	633	6,847,000
組合 計	71,732	112,216	1,816,579,145	39,511	44,465	479,863,540	1,197	36,630	24,964,261	106	681	7,548,140
県 総計	1,830,258	3,032,577	46,259,225,684	998,392	1,131,153	11,438,981,576	32,120	1,191,412	808,103,053	3,095	23,108	285,732,120

第 9 表 一般分保険給付状況（その 6） ー前期高齢者分再掲ー

番号 保険者名	療 養 の 給 付 等		療 養 費 等					療 養 諸 費 合 計	
	計		食事療養 生活療養 件数	療養費		移 送 費		件数	費用額
	件数	費用額		件数	費用額	件数	費用額		
1 山形市	579,068	11,613,130,669	9	11,079	98,489,686	0	0	590,156	11,711,620,355
2 米沢市	180,551	3,992,556,306	0	1,963	17,569,307	0	0	182,514	4,010,125,613
3 鶴岡市	338,181	6,498,212,554	6	4,202	35,963,533	0	0	342,389	6,534,176,087
4 酒田市	263,636	5,849,792,687	5	4,119	32,830,300	0	0	267,760	5,882,622,987
5 新庄市	75,645	1,661,923,247	5	1,236	9,450,360	0	0	76,886	1,671,373,607
6 寒河江市	94,423	1,923,928,849	2	1,448	14,032,456	0	0	95,873	1,937,961,305
7 上山市	95,229	1,966,558,573	0	867	7,743,252	0	0	96,096	1,974,301,825
8 村山市	77,574	1,476,701,272	0	924	9,979,797	0	0	78,498	1,486,681,069
9 長井市	56,549	1,174,969,348	0	1,118	10,618,065	0	0	57,667	1,185,587,413
10 天童市	152,430	3,273,523,219	0	3,295	23,224,058	0	0	155,725	3,296,747,277
11 東根市	115,716	2,179,175,881	0	1,286	11,120,899	0	0	117,002	2,190,296,780
12 尾花沢市	46,736	988,972,931	0	643	4,942,121	0	0	47,379	993,915,052
13 南陽市	77,038	1,590,949,496	4	1,088	8,797,958	0	0	78,130	1,599,747,454
市小計	2,152,776	44,190,395,032	31	33,268	284,761,792	0	0	2,186,075	44,475,156,824
14 中山町	29,135	599,062,011	9	391	4,057,138	0	0	29,535	603,119,149
15 山辺町	36,491	726,539,383	0	469	5,162,736	0	0	36,960	731,702,119
16 大江町	22,876	464,911,783	0	321	2,714,751	0	0	23,197	467,626,534
17 朝日町	21,077	373,375,551	0	332	3,137,838	0	0	21,409	376,513,389
18 西川町	16,140	353,998,098	0	388	3,937,118	0	0	16,528	357,935,216
19 河北町	49,640	1,093,197,607	2	854	7,346,683	0	0	50,496	1,100,544,290
20 大石田町	21,069	420,185,155	1	300	2,126,034	0	0	21,370	422,311,189
21 舟形町	14,784	285,560,089	0	147	1,276,373	0	0	14,931	286,836,462
22 大蔵村	7,055	184,221,480	0	88	552,735	0	0	7,143	184,774,215
27 最上町	22,839	583,373,163	0	190	3,600,163	0	0	23,029	586,973,326
28 高畠町	61,496	1,296,510,359	5	693	7,226,759	0	0	62,194	1,303,737,118
29 川西町	44,539	987,408,540	0	725	7,618,671	0	0	45,264	995,027,211
30 白鷹町	33,260	788,353,957	0	446	3,816,708	0	0	33,706	792,170,665
31 飯豊町	17,254	382,343,178	0	426	3,355,064	0	0	17,680	385,698,242
32 小国町	16,942	331,642,217	0	142	1,204,075	0	0	17,084	332,846,292
36 三川町	18,594	371,684,548	0	284	2,280,836	0	0	18,878	373,965,384
44 遊佐町	37,697	821,966,898	2	709	4,882,282	0	0	38,408	826,849,180
45 庄内町	46,313	1,144,293,959	1	1,056	9,296,001	0	0	47,370	1,153,589,960
46 最上地区	50,419	1,064,064,339	0	520	5,461,525	0	0	50,939	1,069,525,864
町村計	567,620	12,272,692,315	20	8,481	79,053,490	0	0	576,121	12,351,745,805
市町村計	2,720,396	56,463,087,347	51	41,749	363,815,282	0	0	2,762,196	56,826,902,629
301 医師国保	4,483	115,944,480	0	16	107,903	0	0	4,499	116,052,383
302 歯科医師	5,121	109,902,376	0	156	2,462,247	0	0	5,277	112,364,623
303 建設国保	101,745	2,103,108,230	0	1,699	14,356,588	0	0	103,444	2,117,464,818
組合計	111,349	2,328,955,086	0	1,871	16,926,738	0	0	113,220	2,345,881,824
県 総計	2,831,745	58,792,042,433	51	43,620	380,742,020	0	0	2,875,416	59,172,784,453

(単位 : 円)

番号 保険者名	療 養 諸 費 合 計			高 額 療 養 費	
	保険者負担分	一部負担金	他法負担分	件数	費用額
1 山形市	8,989,815,212	2,603,937,820	117,867,323	24,326	1,122,268,371
2 米沢市	3,045,092,640	927,230,801	37,802,172	9,538	404,424,476
3 鶴岡市	4,946,271,964	1,539,422,020	48,482,103	15,266	640,798,253
4 酒田市	4,447,264,791	1,371,728,651	63,629,545	14,296	625,911,460
5 新庄市	1,259,093,465	401,634,037	10,646,105	3,472	181,185,652
6 寒河江市	1,466,455,889	455,302,590	16,202,826	4,190	176,731,626
7 上山市	1,495,190,695	459,350,813	19,760,317	4,715	196,274,306
8 村山市	1,116,862,890	336,086,422	33,731,757	3,378	141,336,924
9 長井市	894,805,482	282,996,537	7,785,394	2,586	117,640,293
10 天童市	2,488,403,374	767,230,640	41,113,263	7,661	331,151,740
11 東根市	1,652,051,248	494,464,207	43,781,325	4,553	200,513,543
12 尾花沢市	748,650,779	232,608,498	12,655,775	1,790	92,839,334
13 南陽市	1,207,995,814	366,986,676	24,764,964	3,689	149,429,963
市 小計	33,757,954,243	10,238,979,712	478,222,869	99,460	4,380,505,941
14 中山町	456,106,958	143,159,353	3,852,838	1,383	57,718,201
15 山辺町	556,985,103	166,561,324	8,155,692	1,784	65,148,645
16 大江町	353,149,456	110,933,634	3,543,444	880	42,648,657
17 朝日町	283,777,497	87,478,037	5,257,855	821	29,216,465
18 西川町	268,448,990	86,788,658	2,697,568	887	38,258,418
19 河北町	838,302,431	252,337,419	9,904,440	2,231	97,649,012
20 大石田町	321,656,855	98,228,639	2,425,695	1,069	38,556,563
21 舟形町	215,206,966	69,985,548	1,643,948	540	30,669,270
22 大蔵村	136,282,143	45,419,022	3,073,050	348	21,034,017
27 最上町	438,683,994	98,272,163	50,017,169	1,182	59,791,414
28 高畠町	981,443,425	305,267,968	17,025,725	2,866	124,559,759
29 川西町	749,141,891	235,970,466	9,914,854	2,307	99,513,826
30 白鷹町	601,645,268	181,690,948	8,834,449	1,856	76,356,187
31 飯豊町	292,651,252	88,585,946	4,461,044	742	34,734,304
32 小国町	252,678,363	76,037,179	4,130,750	543	25,353,067
36 三川町	279,226,878	90,140,008	4,598,498	787	35,650,318
44 遊佐町	627,006,612	193,171,526	6,671,042	1,924	79,660,423
45 庄内町	868,263,059	276,178,564	9,148,337	2,743	122,804,324
46 最上地区	739,817,918	318,623,211	11,084,735	2,364	105,284,157
町村 計	9,260,475,059	2,924,829,613	166,441,133	27,257	1,184,607,027
市町村計	43,018,429,302	13,163,809,325	644,664,002	126,717	5,565,112,968
301 医師国保	81,312,286	33,448,718	1,291,379	56	3,244,529
302 歯科医師	79,844,806	30,731,352	1,788,465	97	9,562,134
303 建設国保	1,572,726,491	526,780,375	17,957,952	3,684	206,029,379
組合 計	1,733,883,583	590,960,445	21,037,796	3,837	218,836,042
県 総計	44,752,312,885	13,754,769,770	665,701,798	130,554	5,783,949,010

第 9 表 一般分保険給付状況（その 7） - 70 歳以上一般分再掲 -

番号 保険者名	療 養 の 給 付 等								
	入 院			入 院 外			歯 科		
	件数	日数	費用額	件数	日数	費用額	件数	日数	費用額
1 山形市	3,830	56,903	2,561,090,916	183,640	264,639	2,584,619,190	37,198	58,053	482,436,676
2 米沢市	1,520	19,745	1,009,477,370	52,951	77,448	753,514,140	10,092	17,413	147,790,630
3 鶴岡市	2,252	29,067	1,472,848,077	100,997	145,795	1,360,470,215	18,706	29,755	225,886,300
4 酒田市	1,982	28,106	1,315,112,480	87,625	126,728	1,290,211,200	12,659	21,840	171,358,200
5 新庄市	620	7,769	367,311,380	21,753	28,733	275,077,270	4,351	6,690	48,683,520
6 寒河江市	652	8,892	402,249,590	30,119	40,927	444,726,998	6,048	9,465	74,830,480
7 上山市	683	10,149	472,744,990	29,213	42,380	387,610,770	5,235	8,711	68,382,880
8 村山市	526	7,421	314,376,590	21,787	29,279	275,271,180	4,458	6,573	54,200,740
9 長井市	411	5,022	267,759,370	17,300	22,394	237,241,130	2,821	4,476	39,351,060
10 天童市	1,041	14,982	645,147,610	47,345	65,353	726,056,760	9,226	16,221	127,606,310
11 東根市	761	10,829	485,576,198	33,603	45,047	425,179,659	6,449	9,877	82,909,060
12 尾花沢市	340	5,026	205,240,670	13,845	17,748	205,432,400	2,194	3,569	30,584,550
13 南陽市	471	5,829	325,540,180	22,997	33,791	300,410,760	4,055	6,721	49,593,280
市小計	15,089	209,740	9,844,475,421	663,175	940,262	9,265,821,672	123,492	199,364	1,603,613,686
14 中山町	207	2,511	121,363,350	10,839	14,839	147,594,950	1,472	2,686	21,388,900
15 山辺町	307	4,683	170,219,180	11,894	16,887	165,711,480	1,968	3,307	26,799,110
16 大江町	152	1,744	96,870,060	7,314	9,975	98,055,460	1,429	2,306	17,592,270
17 朝日町	126	1,538	78,248,510	6,077	7,840	72,257,640	962	1,593	11,889,210
18 西川町	121	1,306	67,029,370	4,808	6,164	64,401,080	1,088	1,810	12,754,890
19 河北町	465	6,411	309,769,330	16,881	22,723	237,508,660	3,332	5,086	41,821,830
20 大石田町	160	2,774	101,031,030	6,119	8,092	87,085,080	1,015	1,531	12,497,530
21 舟形町	118	1,346	63,977,040	4,062	5,177	45,927,620	1,011	1,517	13,376,250
22 大蔵村	39	447	23,033,220	1,478	2,127	25,438,250	394	532	4,595,750
27 最上町	217	2,744	126,408,380	5,741	8,076	93,703,010	968	1,827	18,832,790
28 高畠町	386	5,025	260,833,790	16,769	22,217	244,915,973	4,081	6,742	54,484,050
29 川西町	302	3,737	215,938,470	11,514	16,212	185,622,680	2,062	3,564	29,737,890
30 白鷹町	327	4,148	182,080,920	9,807	13,511	168,000,470	1,798	3,064	23,403,030
31 飯豊町	146	2,208	106,572,050	4,738	6,166	66,644,460	867	1,352	12,317,700
32 小国町	147	2,264	75,061,240	5,016	6,672	54,909,060	886	1,555	11,189,230
36 三川町	121	1,942	74,932,710	5,416	7,547	71,433,120	953	1,377	11,670,380
44 遊佐町	280	3,667	198,324,070	12,173	16,014	187,678,740	2,070	3,288	30,164,000
45 庄内町	401	5,831	250,077,230	16,408	23,927	266,187,550	2,847	4,888	35,928,530
46 最上地区	430	5,376	238,066,660	14,346	18,907	197,051,700	2,234	4,036	29,616,320
町村計	4,452	59,702	2,759,836,610	171,400	233,073	2,480,126,983	31,437	52,061	420,059,660
市町村計	19,541	269,442	12,604,312,031	834,575	1,173,335	11,745,948,655	154,929	251,425	2,023,673,346
301 医師国保	1	19	770,350	182	253	2,655,720	55	70	498,340
302 歯科医師	4	16	1,480,810	504	622	6,926,880	59	95	882,380
303 建設国保	564	6,319	376,645,590	24,313	32,913	342,883,550	3,676	6,311	53,311,320
組合計	569	6,354	378,896,750	24,999	33,788	352,466,150	3,790	6,476	54,692,040
県総計	20,110	275,796	12,983,208,781	859,574	1,207,123	12,098,414,805	158,719	257,901	2,078,365,386

(単位 : 円)

番号 保険者名	療 養 の 給 付 等											
	小 計			薬 剤 の 支 給			食 事 療 養 ・ 生 活 療 養			訪 問 看 護		
	件数	日数	費 用 額	件数	(枚数)	費 用 額	(件数)	(日数) (回数)	費 用 額	件数	日数	費 用 額
1 山形市	224,668	379,595	5,628,146,782	118,714	134,604	1,350,751,958	3,676	150,265	101,162,101	492	3,969	47,117,940
2 米沢市	64,563	114,606	1,910,782,140	40,970	46,942	558,484,180	1,466	50,241	33,942,509	174	1,041	11,922,060
3 鶴岡市	121,955	204,617	3,059,204,592	73,230	83,471	823,643,714	2,133	74,152	50,909,318	171	1,202	14,595,870
4 酒田市	102,266	176,674	2,776,681,880	51,902	58,759	627,698,390	1,920	69,533	48,156,335	108	988	11,196,460
5 新庄市	26,724	43,192	691,072,170	15,818	17,936	244,365,890	584	19,228	13,054,996	25	332	6,321,800
6 寒河江市	36,819	59,284	921,807,068	17,335	19,567	210,464,482	602	23,011	15,141,608	55	317	3,531,500
7 上山市	35,131	61,240	928,738,640	20,864	24,009	258,041,390	649	26,906	18,027,722	54	524	5,952,510
8 村山市	26,771	43,273	643,848,510	16,109	18,057	148,896,930	488	18,942	12,625,410	29	206	2,308,910
9 長井市	20,532	31,892	544,351,560	11,944	13,611	136,414,740	391	12,813	8,617,142	3	7	91,270
10 天童市	57,612	96,556	1,498,810,680	29,080	33,229	351,812,440	1,015	39,759	26,512,646	164	1,839	30,240,540
11 東根市	40,813	65,753	993,664,917	24,184	27,161	250,602,970	736	27,017	18,686,263	88	554	5,903,100
12 尾花沢市	16,379	26,343	441,257,620	8,599	9,533	107,340,930	328	12,870	8,912,266	8	29	398,890
13 南陽市	27,523	46,341	675,544,220	15,946	18,834	218,559,330	439	13,824	9,464,919	89	724	10,718,790
市小計	801,756	1,349,366	20,713,910,779	444,695	505,713	5,287,077,344	14,427	538,561	365,213,235	1,460	11,732	150,299,640
14 中山町	12,518	20,036	290,347,200	4,177	4,706	55,726,990	192	6,347	4,378,128	16	147	2,020,160
15 山辺町	14,169	24,877	362,729,770	7,212	8,222	86,727,600	284	11,629	7,611,576	40	407	4,232,950
16 大江町	8,895	14,025	212,517,790	4,211	4,647	57,438,350	143	4,533	3,085,181	13	19	394,520
17 朝日町	7,165	10,971	162,395,360	4,227	4,776	48,917,440	119	3,890	2,617,447	0	0	0
18 西川町	6,017	9,280	144,185,340	3,331	3,658	40,520,250	109	3,387	2,330,531	19	97	983,060
19 河北町	20,678	34,220	589,099,820	8,726	9,776	103,461,090	425	16,089	10,889,246	19	109	1,127,410
20 大石田町	7,294	12,397	200,613,640	4,276	4,825	67,034,550	158	7,290	4,687,923	3	9	154,240
21 舟形町	5,191	8,040	123,280,910	3,053	3,322	29,301,520	119	3,465	2,371,679	0	0	0
22 大蔵村	1,911	3,106	53,067,220	1,190	1,361	18,417,830	37	1,143	766,496	2	39	492,630
27 最上町	6,926	12,647	238,944,180	4,703	5,453	59,739,690	209	7,157	4,947,012	7	40	469,630
28 高畠町	21,236	33,984	560,233,813	12,465	14,004	150,736,890	373	13,114	8,841,315	42	64	963,680
29 川西町	13,878	23,513	431,299,040	9,396	10,839	111,524,970	291	9,242	6,369,150	39	253	2,672,610
30 白鷹町	11,932	20,723	373,484,420	7,030	8,212	105,859,870	308	10,825	7,373,083	24	460	8,752,810
31 飯豊町	5,751	9,726	185,534,210	3,531	4,065	50,302,210	143	5,837	3,987,452	0	0	0
32 小国町	6,049	10,491	141,159,530	4,122	4,791	59,137,180	137	5,765	3,903,600	6	31	357,790
36 三川町	6,490	10,866	158,036,210	3,323	3,770	30,577,460	120	5,308	3,589,362	3	14	195,720
44 遊佐町	14,523	22,969	416,166,810	6,678	7,422	83,077,440	274	8,334	5,894,492	6	84	636,530
45 庄内町	19,656	34,646	552,193,310	7,326	8,208	87,396,100	395	15,191	10,188,720	36	292	3,153,040
46 最上地区	17,010	28,319	464,734,680	10,229	11,409	116,531,880	410	13,552	9,227,276	11	43	545,390
町村計	207,289	344,836	5,660,023,253	109,206	123,466	1,362,429,310	4,246	152,098	103,059,669	286	2,108	27,152,170
市町村計	1,009,045	1,694,202	26,373,934,032	553,901	629,179	6,649,506,654	18,673	690,659	468,272,904	1,746	13,840	177,451,810
301 医師国保	238	342	3,924,410	130	139	1,098,450	1	54	39,234	0	0	0
302 歯科医師	567	733	9,290,070	282	315	4,037,040	3	30	19,750	0	0	0
303 建設国保	28,553	45,543	772,840,460	16,182	18,257	192,350,710	488	14,346	9,769,960	57	454	4,857,160
組合計	29,358	46,618	786,054,940	16,594	18,711	197,486,200	492	14,430	9,828,944	57	454	4,857,160
県 総計	1,038,403	1,740,820	27,159,988,972	570,495	647,890	6,846,992,854	19,165	705,089	478,101,848	1,803	14,294	182,308,970

第 9 表 一般分保険給付状況（その 8） - 70 歳以上一般分再掲 -

番号 保険者名	療 養 の 給 付 等		療 養 費 等				療 養 諸 費 合 計		
	計		食事療養	療養費		移 送 費		件数	費用額
	件数	費用額	生活療養 件数	件数	費用額	件数	費用額		
1 山形市	343,874	7,127,178,781	7	4,464	45,217,591	0	0	348,345	7,172,396,372
2 米沢市	105,707	2,515,130,889	0	1,082	9,928,583	0	0	106,789	2,525,059,472
3 鶴岡市	195,356	3,948,353,494	3	2,331	20,214,410	0	0	197,690	3,968,567,904
4 酒田市	154,276	3,463,733,065	5	2,328	17,465,608	0	0	156,609	3,481,198,673
5 新庄市	42,567	954,814,856	3	572	4,546,686	0	0	43,142	959,361,542
6 寒河江市	54,209	1,150,944,658	1	845	9,115,494	0	0	55,055	1,160,060,152
7 上山市	56,049	1,210,760,262	0	504	4,787,590	0	0	56,553	1,215,547,852
8 村山市	42,909	807,679,760	0	494	4,187,171	0	0	43,403	811,866,931
9 長井市	32,479	689,474,712	0	663	6,498,691	0	0	33,142	695,973,403
10 天童市	86,856	1,907,376,306	0	1,373	13,508,021	0	0	88,229	1,920,884,327
11 東根市	65,085	1,268,857,250	0	740	6,541,101	0	0	65,825	1,275,398,351
12 尾花沢市	24,986	557,909,706	0	339	2,896,371	0	0	25,325	560,806,077
13 南陽市	43,558	914,287,259	2	638	5,411,767	0	0	44,198	919,699,026
市小計	1,247,911	26,516,500,998	21	16,373	150,319,084	0	0	1,264,305	26,666,820,082
14 中山町	16,711	352,472,478	8	216	2,531,049	0	0	16,935	355,003,527
15 山辺町	21,421	461,301,896	0	295	3,183,970	0	0	21,716	464,485,866
16 大江町	13,119	273,435,841	0	168	1,562,164	0	0	13,287	274,998,005
17 朝日町	11,392	213,930,247	0	203	1,796,863	0	0	11,595	215,727,110
18 西川町	9,367	188,019,181	0	212	2,094,252	0	0	9,579	190,113,433
19 河北町	29,423	704,577,566	1	512	4,647,439	0	0	29,936	709,225,005
20 大石田町	11,573	272,490,353	1	140	1,025,902	0	0	11,714	273,516,255
21 舟形町	8,244	154,954,109	0	68	541,380	0	0	8,312	155,495,489
22 大蔵村	3,103	72,744,176	0	39	289,135	0	0	3,142	73,033,311
27 最上町	11,636	304,100,512	0	60	998,550	0	0	11,696	305,099,062
28 高畠町	33,743	720,775,698	2	319	3,147,870	0	0	34,064	723,923,568
29 川西町	23,313	551,865,770	0	411	4,475,034	0	0	23,724	556,340,804
30 白鷹町	18,986	495,470,183	0	246	2,234,620	0	0	19,232	497,704,803
31 飯豊町	9,282	239,823,872	0	270	2,404,642	0	0	9,552	242,228,514
32 小国町	10,177	204,558,100	0	58	533,038	0	0	10,235	205,091,138
36 三川町	9,816	192,398,752	0	105	1,048,382	0	0	9,921	193,447,134
44 遊佐町	21,207	505,775,272	2	370	2,691,548	0	0	21,579	508,466,820
45 庄内町	27,018	652,931,170	1	489	4,347,315	0	0	27,508	657,278,485
46 最上地区	27,250	591,039,226	0	271	3,174,580	0	0	27,521	594,213,806
町村計	316,781	7,152,664,402	15	4,452	42,727,733	0	0	321,248	7,195,392,135
市町村計	1,564,692	33,669,165,400	36	20,825	193,046,817	0	0	1,585,553	33,862,212,217
301 医師国保	368	5,062,094	0	4	23,830	0	0	372	5,085,924
302 歯科医師	849	13,346,860	0	25	515,800	0	0	874	13,862,660
303 建設国保	44,792	979,818,290	0	707	6,705,887	0	0	45,499	986,524,177
組合計	46,009	998,227,244	0	736	7,245,517	0	0	46,745	1,005,472,761
県 総計	1,610,701	34,667,392,644	36	21,561	200,292,334	0	0	1,632,298	34,867,684,978

(単位 : 円)

番号 保険者名	療 養 諸 費 合 計			高 額 療 養 費	
	保険者負担分	一部負担金	他法負担分	件数	費用額
1 山形市	5,709,983,038	1,413,617,039	48,796,295	20,246	627,566,756
2 米沢市	2,009,544,986	500,690,402	14,824,084	8,036	237,935,199
3 鶴岡市	3,157,726,915	795,174,214	15,666,775	13,020	358,054,166
4 酒田市	2,771,443,335	688,028,866	21,726,472	11,305	328,953,509
5 新庄市	763,171,422	193,136,372	3,053,748	2,673	92,421,151
6 寒河江市	924,686,514	227,703,516	7,670,122	3,483	98,908,862
7 上山市	966,109,800	241,243,235	8,194,817	4,005	113,557,430
8 村山市	645,946,988	154,219,490	11,700,453	2,621	65,409,748
9 長井市	553,575,642	139,982,920	2,414,841	2,064	61,357,441
10 天童市	1,528,576,487	375,495,813	16,812,027	6,152	172,918,551
11 東根市	1,013,791,921	250,250,689	11,355,741	3,688	108,980,948
12 尾花沢市	447,045,251	110,462,027	3,298,799	1,432	52,108,788
13 南陽市	733,101,683	179,449,254	7,148,089	3,050	81,588,097
市小計	21,224,703,982	5,269,453,837	172,662,263	81,775	2,399,760,646
14 中山町	282,704,269	70,313,679	1,985,579	1,111	30,113,729
15 山辺町	370,153,795	89,823,715	4,508,356	1,558	41,007,414
16 大江町	218,963,514	54,393,499	1,640,992	732	22,850,107
17 朝日町	171,565,315	42,629,999	1,531,796	675	16,322,740
18 西川町	151,204,242	38,059,543	849,648	639	14,934,275
19 河北町	564,284,095	141,227,589	3,713,321	1,806	60,615,584
20 大石田町	217,680,143	54,604,114	1,231,998	920	26,334,536
21 舟形町	123,660,290	31,460,144	375,055	413	12,006,872
22 大蔵村	58,215,484	14,271,493	546,334	203	6,812,225
27 最上町	242,273,697	42,892,492	19,932,873	878	27,346,036
28 高畠町	577,235,576	141,798,689	4,889,303	2,235	59,471,440
29 川西町	443,079,625	108,809,298	4,451,881	1,795	50,731,485
30 白鷹町	396,197,398	97,959,236	3,548,169	1,552	46,748,609
31 飯豊町	192,639,179	48,352,306	1,237,029	594	22,333,976
32 小国町	163,513,223	40,051,276	1,526,639	415	14,686,969
36 三川町	153,429,207	38,469,754	1,548,173	582	14,594,795
44 遊佐町	404,784,946	101,143,462	2,538,412	1,751	47,386,685
45 庄内町	522,404,486	131,599,098	3,274,901	2,105	60,968,229
46 最上地区	473,106,383	117,535,247	3,572,176	1,859	52,317,153
町村計	5,727,094,867	1,405,394,633	62,902,635	21,823	627,582,859
市町村計	26,951,798,849	6,674,848,470	235,564,898	103,598	3,027,343,505
301 医師国保	4,051,746	1,031,178	3,000	13	258,534
302 歯科医師	11,080,280	2,705,988	76,392	37	584,118
303 建設国保	785,460,178	193,812,768	7,251,231	2,635	90,068,893
組合計	800,592,204	197,549,934	7,330,623	2,685	90,911,545
県総計	27,752,391,053	6,872,398,404	242,895,521	106,283	3,118,255,050

第 9 表 一般分保険給付状況（その 9） - 70 歳以上現役並み所得者分再掲 -

番号 保険者名	療 養 の 給 付 等								
	入 院			入 院 外			歯 科		
	件数	日数	費 用 額	件数	日数	費 用 額	件数	日数	費 用 額
1 山形市	252	3,124	189,456,670	12,203	16,943	187,248,180	2,760	4,215	32,810,870
2 米沢市	64	699	35,528,900	2,169	2,895	29,504,490	403	772	6,829,870
3 鶴岡市	59	587	38,535,970	4,770	6,578	55,190,310	972	1,560	11,279,500
4 酒田市	79	726	55,650,020	4,261	5,821	56,012,710	697	1,217	8,592,400
5 新庄市	39	250	16,989,000	1,099	1,458	14,131,930	269	469	3,627,120
6 寒河江市	46	350	19,367,230	1,669	2,247	19,175,950	369	591	4,412,320
7 上山市	16	110	11,454,850	1,302	1,829	14,747,090	259	383	2,835,670
8 村山市	23	203	20,879,360	1,068	1,363	20,131,900	309	492	3,709,420
9 長井市	14	120	8,109,440	866	1,123	16,438,810	185	281	2,352,160
10 天童市	34	357	19,410,840	2,668	3,440	46,441,300	546	1,000	7,346,770
11 東根市	31	350	18,605,740	1,692	2,176	16,858,570	318	469	3,875,780
12 尾花沢市	15	184	6,943,950	899	1,132	11,736,640	193	332	2,963,910
13 南陽市	38	474	32,602,730	1,136	1,550	14,845,290	211	322	2,582,380
市小計	710	7,534	473,534,700	35,802	48,555	502,463,170	7,491	12,103	93,218,170
14 中山町	7	71	7,212,650	343	432	5,032,430	46	100	769,020
15 山辺町	5	31	1,618,460	439	561	9,070,410	78	122	876,540
16 大江町	3	15	894,760	308	404	3,307,880	70	106	705,900
17 朝日町	3	16	2,837,210	293	331	2,260,300	38	63	405,500
18 西川町	2	6	343,160	75	96	756,320	15	18	88,320
19 河北町	14	108	8,416,620	723	893	15,468,760	192	304	2,228,360
20 大石田町	8	93	5,922,450	295	372	3,428,170	37	69	465,440
21 舟形町	3	43	2,572,940	237	290	2,380,730	70	100	828,240
22 大蔵村	7	83	5,226,820	132	153	1,187,080	26	40	233,770
27 最上町	9	63	3,973,720	427	549	4,659,440	77	145	1,642,390
28 高島町	20	221	13,127,400	1,155	1,409	18,839,490	313	479	4,001,170
29 川西町	12	157	8,563,960	656	820	7,617,430	141	243	2,016,530
30 白鷹町	10	158	6,395,130	287	355	7,430,900	62	102	965,130
31 飯豊町	5	44	2,450,400	180	228	2,638,490	17	26	187,870
32 小国町	6	61	6,766,270	164	204	2,511,850	37	58	348,920
36 三川町	21	313	14,827,030	667	915	7,491,260	119	185	1,514,080
44 遊佐町	3	18	808,070	604	754	7,109,470	158	248	2,065,700
45 庄内町	18	131	10,150,160	753	1,099	16,535,370	114	210	1,506,070
46 最上地区	19	212	15,630,060	974	1,242	10,663,870	191	347	2,630,030
町村計	175	1,844	117,737,270	8,712	11,107	128,389,650	1,801	2,965	23,478,980
市町村計	885	9,378	591,271,970	44,514	59,662	630,852,820	9,292	15,068	116,697,150
301 医師国保	32	399	20,347,950	729	962	16,040,520	290	436	3,064,820
302 歯科医師	9	51	5,508,200	805	949	21,235,370	39	52	465,550
303 建設国保	91	1,067	48,208,220	4,492	6,234	75,206,860	792	1,332	11,889,560
組合計	132	1,517	74,064,370	6,026	8,145	112,482,750	1,121	1,820	15,419,930
県 総計	1,017	10,895	665,336,340	50,540	67,807	743,335,570	10,413	16,888	132,117,080

(単位 : 円)

番号 保険者名	療 養 の 給 付 等											
	小 計			薬 剤 の 支 給			食 事 療 養 ・ 生 活 療 養			訪 問 看 護		
	件数	日数	費 用 額	件数	(枚数)	費 用 額	(件数)	(回数)	費 用 額	件数	日数	費 用 額
1 山形市	15,215	24,282	409,515,720	7,959	8,879	84,699,290	243	7,617	5,087,909	11	50	782,230
2 米沢市	2,636	4,366	71,863,260	1,557	1,769	16,138,210	59	1,571	1,078,330	7	7	90,930
3 鶴岡市	5,801	8,725	105,005,780	3,515	3,914	36,173,530	57	1,321	927,008	0	0	0
4 酒田市	5,037	7,764	120,255,130	2,533	2,765	24,042,980	65	1,315	887,118	2	5	36,620
5 新庄市	1,407	2,177	34,748,050	695	766	6,574,340	36	608	410,844	0	0	0
6 寒河江市	2,084	3,188	42,955,500	875	984	11,894,550	44	878	609,820	2	18	167,280
7 上山市	1,577	2,322	29,037,610	912	1,017	8,359,220	15	264	184,090	4	57	536,710
8 村山市	1,400	2,058	44,720,680	822	911	8,967,580	18	451	311,870	0	0	0
9 長井市	1,065	1,524	26,900,410	540	602	4,647,520	14	294	198,886	13	100	1,288,420
10 天童市	3,248	4,797	73,198,910	1,658	1,860	20,156,640	30	849	559,664	2	4	58,880
11 東根市	2,041	2,995	39,340,090	1,172	1,288	12,548,670	25	816	595,628	8	37	383,970
12 尾花沢市	1,107	1,648	21,644,500	587	656	5,499,500	14	500	329,988	0	0	0
13 南陽市	1,385	2,346	50,030,400	724	799	7,870,360	38	1,235	856,510	5	57	546,550
市 小計	44,003	68,192	1,069,216,040	23,549	26,210	247,572,390	658	17,719	12,037,665	54	335	3,891,590
14 中山町	396	603	13,014,100	115	136	2,504,240	6	166	109,688	3	78	749,920
15 山辺町	522	714	11,565,410	289	312	3,056,010	5	71	51,044	0	0	0
16 大江町	381	525	4,908,540	200	222	1,804,090	3	25	17,946	0	0	0
17 朝日町	334	410	5,503,010	207	218	1,589,460	2	36	26,250	0	0	0
18 西川町	92	120	1,187,800	42	45	492,350	1	11	7,290	0	0	0
19 河北町	929	1,305	26,113,740	361	404	3,775,920	10	202	137,822	0	0	0
20 大石田町	340	534	9,816,060	232	267	2,851,650	8	243	173,266	0	0	0
21 舟形町	310	433	5,781,910	173	188	1,735,650	3	117	76,430	0	0	0
22 大蔵村	165	276	6,647,670	98	104	1,133,080	7	226	149,364	0	0	0
27 最上町	513	757	10,275,550	369	407	3,827,340	8	165	110,018	0	0	0
28 高島町	1,488	2,109	35,968,060	854	948	13,419,810	20	477	317,260	0	0	0
29 川西町	809	1,220	18,197,920	528	598	5,238,040	11	338	217,670	0	0	0
30 白鷹町	359	615	14,791,160	215	230	1,719,700	9	113	77,965	0	0	0
31 飯豊町	202	298	5,276,760	115	547	4,197,470	5	119	77,018	0	0	0
32 小国町	207	323	9,627,040	129	149	1,149,360	6	162	104,749	7	31	342,430
36 三川町	807	1,413	23,832,370	406	485	3,600,630	20	760	560,952	0	0	0
44 遊佐町	765	1,020	9,983,240	301	314	2,573,030	2	33	21,105	0	0	0
45 庄内町	885	1,440	28,191,600	354	407	3,973,460	18	260	178,630	2	16	209,780
46 最上地区	1,184	1,801	28,923,960	639	703	7,464,180	19	566	381,936	12	81	825,630
町村 計	10,688	15,916	269,605,900	5,627	6,684	66,105,470	163	4,090	2,796,403	24	206	2,127,760
市町村計	54,691	84,108	1,338,821,940	29,176	32,894	313,677,860	821	21,809	14,834,068	78	541	6,019,350
301 医師国保	1,051	1,797	39,453,290	426	472	7,769,370	28	984	648,364	0	0	0
302 歯科医師	853	1,052	27,209,120	516	544	8,205,290	7	110	78,760	1	1	28,630
303 建設国保	5,375	8,633	135,304,640	2,926	3,307	32,238,160	88	2,763	1,894,790	8	29	291,470
組合 計	7,279	11,482	201,967,050	3,868	4,323	48,212,820	123	3,857	2,621,914	9	30	320,100
県 総計	61,970	95,590	1,540,788,990	33,044	37,217	361,890,680	944	25,666	17,455,982	87	571	6,339,450

第 9 表 一般分保険給付状況（その 10） - 70 歳以上現役並み所得者分再掲 -

番号 保険者名	療養の給付等		療養費等					療養諸費合計	
	計		食事療養 生活療養 件数	療養費		移送費		件数	費用額
	件数	費用額		件数	費用額	件数	費用額		
1 山形市	23,185	500,085,149	0	277	2,540,938	0	0	23,462	502,626,087
2 米沢市	4,200	89,170,730	0	51	393,063	0	0	4,251	89,563,793
3 鶴岡市	9,316	142,106,318	0	179	1,101,853	0	0	9,495	143,208,171
4 酒田市	7,572	145,221,848	0	100	974,890	0	0	7,672	146,196,738
5 新庄市	2,102	41,733,234	0	62	355,608	0	0	2,164	42,088,842
6 寒河江市	2,961	55,627,150	0	56	475,359	0	0	3,017	56,102,509
7 上山市	2,493	38,117,630	0	20	109,020	0	0	2,513	38,226,650
8 村山市	2,222	54,000,130	0	59	452,950	0	0	2,281	54,453,080
9 長井市	1,618	33,035,236	0	46	287,525	0	0	1,664	33,322,761
10 天童市	4,908	93,974,094	0	93	832,667	0	0	5,001	94,806,761
11 東根市	3,221	52,868,358	0	24	221,640	0	0	3,245	53,089,998
12 尾花沢市	1,694	27,473,988	0	16	127,491	0	0	1,710	27,601,479
13 南陽市	2,114	59,303,820	0	25	155,149	0	0	2,139	59,458,969
市小計	67,606	1,332,717,685	0	1,008	8,028,153	0	0	68,614	1,340,745,838
14 中山町	514	16,377,948	0	7	141,463	0	0	521	16,519,411
15 山辺町	811	14,672,464	0	10	78,469	0	0	821	14,750,933
16 大江町	581	6,730,576	0	18	195,599	0	0	599	6,926,175
17 朝日町	541	7,118,720	0	3	15,130	0	0	544	7,133,850
18 西川町	134	1,687,440	0	16	77,863	0	0	150	1,765,303
19 河北町	1,290	30,027,482	0	22	162,720	0	0	1,312	30,190,202
20 大石田町	572	12,840,976	0	18	120,995	0	0	590	12,961,971
21 舟形町	483	7,593,990	0	3	19,925	0	0	486	7,613,915
22 大蔵村	263	7,930,114	0	3	51,478	0	0	266	7,981,592
27 最上町	882	14,212,908	0	4	77,707	0	0	886	14,290,615
28 高畠町	2,342	49,705,130	0	26	205,201	0	0	2,368	49,910,331
29 川西町	1,337	23,653,630	0	6	32,130	0	0	1,343	23,685,760
30 白鷹町	574	16,588,825	0	6	37,345	0	0	580	16,626,170
31 飯豊町	317	9,551,248	0	8	34,740	0	0	325	9,585,988
32 小国町	343	11,223,579	0	5	13,120	0	0	348	11,236,699
36 三川町	1,213	27,993,952	0	24	167,157	0	0	1,237	28,161,109
44 遊佐町	1,066	12,577,375	0	26	167,880	0	0	1,092	12,745,255
45 庄内町	1,241	32,553,470	0	44	359,110	0	0	1,285	32,912,580
46 最上地区	1,835	37,595,706	0	10	98,255	0	0	1,845	37,693,961
町村計	16,339	340,635,533	0	259	2,056,287	0	0	16,598	342,691,820
市町村計	83,945	1,673,353,218	0	1,267	10,084,440	0	0	85,212	1,683,437,658
301 医師国保	1,477	47,871,024	0	4	12,260	0	0	1,481	47,883,284
302 歯科医師	1,370	35,521,800	0	53	414,367	0	0	1,423	35,936,167
303 建設国保	8,309	169,729,060	0	110	884,419	0	0	8,419	170,613,479
組合計	11,156	253,121,884	0	167	1,311,046	0	0	11,323	254,432,930
県総計	95,101	1,926,475,102	0	1,434	11,395,486	0	0	96,535	1,937,870,588

(単位 : 円)

番号 保険者名	療 養 諸 費 合 計			高 額 療 養 費	
	保険者負担分	一部負担金	他法負担分	件数	費用額
1 山形市	349,774,365	147,577,678	5,274,044	358	46,814,080
2 米沢市	62,353,096	26,242,390	968,307	98	9,199,983
3 鶴岡市	99,911,711	42,654,415	642,045	113	8,856,838
4 酒田市	102,028,610	43,649,823	518,305	129	11,707,387
5 新庄市	29,305,757	12,737,613	45,472	52	2,985,957
6 寒河江市	39,045,280	16,529,739	527,490	45	3,136,361
7 上山市	26,692,449	11,308,923	225,278	18	2,266,904
8 村山市	38,003,254	15,801,787	648,039	55	7,019,811
9 長井市	23,250,356	9,857,147	215,258	45	3,395,341
10 天童市	66,141,151	28,453,670	211,940	90	7,727,107
11 東根市	37,015,111	15,556,051	518,836	53	3,704,683
12 尾花沢市	19,190,037	8,179,427	232,015	24	181,985
13 南陽市	41,255,670	17,632,456	570,843	30	5,784,458
市 小計	933,966,847	396,181,119	10,597,872	1,110	112,780,895
14 中山町	11,520,139	4,979,200	20,072	14	1,548,399
15 山辺町	10,308,307	4,438,166	4,460	4	156,732
16 大江町	4,842,213	2,042,998	40,964	3	136,630
17 朝日町	4,985,016	2,133,275	15,559	0	0
18 西川町	1,232,838	523,465	9,000	3	24,058
19 河北町	21,081,563	9,061,615	47,024	39	3,928,289
20 大石田町	9,020,265	3,902,314	39,392	12	524,046
21 舟形町	5,298,849	2,312,834	2,232	2	326,024
22 大蔵村	5,527,958	2,442,834	10,800	20	1,027,198
27 最上町	9,960,541	3,841,808	488,266	8	387,648
28 高畠町	34,819,589	14,456,277	634,465	33	4,512,015
29 川西町	16,489,864	6,938,413	257,483	17	1,633,840
30 白鷹町	11,609,723	4,980,447	36,000	40	2,826,161
31 飯豊町	6,678,558	2,904,838	2,592	16	1,247,529
32 小国町	7,828,194	3,204,738	203,767	7	1,478,965
36 三川町	19,472,254	8,638,905	49,950	40	3,754,026
44 遊佐町	8,912,826	3,680,199	152,230	3	444,633
45 庄内町	22,970,195	9,812,995	129,390	61	3,120,705
46 最上地区	26,239,987	11,179,116	274,858	28	4,094,259
町村 計	238,798,879	101,474,437	2,418,504	350	31,171,157
市町村計	1,172,765,726	497,655,556	13,016,376	1,460	143,952,052
301 医師国保	33,260,173	14,374,186	248,925	38	2,402,675
302 歯科医師	25,128,343	10,763,312	44,512	28	5,068,286
303 建設国保	118,708,312	50,645,843	1,259,324	155	14,493,715
組合 計	177,096,828	75,783,341	1,552,761	221	21,964,676
県 総計	1,349,862,554	573,438,897	14,569,137	1,681	165,916,728

第 9 表 一般分保険給付状況（その 11） 一未就学児分再掲一

番号 保険者名	療 養 の 給 付 等								
	入 院			入 院 外			歯 科		
	件数	日数	費 用 額	件数	日数	費 用 額	件数	日数	費 用 額
1 山形市	128	1,117	55,405,910	6,179	8,534	72,295,260	1,061	1,296	8,823,420
2 米沢市	44	260	14,788,120	1,576	2,261	18,178,170	315	419	2,879,780
3 鶴岡市	67	514	30,123,340	3,215	4,390	27,637,320	561	706	4,881,590
4 酒田市	34	172	14,325,820	2,368	3,547	25,749,560	282	358	2,258,290
5 新庄市	19	123	8,264,650	978	1,353	10,655,520	136	177	1,209,840
6 寒河江市	16	71	2,293,030	1,209	1,685	17,608,360	182	250	1,697,390
7 上山市	9	68	3,975,180	975	1,410	9,116,760	126	152	1,015,960
8 村山市	14	374	11,675,320	768	1,071	8,065,960	131	149	1,031,360
9 長井市	12	73	2,851,310	786	1,414	9,224,380	134	176	1,426,400
10 天童市	41	504	25,557,320	1,906	2,568	21,504,980	350	449	2,811,710
11 東根市	27	167	15,464,660	1,763	2,467	18,868,600	325	410	2,675,050
12 尾花沢市	14	139	7,835,880	487	660	5,648,450	74	85	623,460
13 南陽市	15	120	4,845,840	1,107	1,629	12,170,120	194	232	1,769,360
市小計	440	3,702	197,406,380	23,317	32,989	256,723,440	3,871	4,859	33,103,610
14 中山町	1	7	755,930	179	234	1,913,430	24	29	140,820
15 山辺町	4	16	947,100	331	436	3,198,580	36	43	297,300
16 大江町	2	11	626,000	240	346	2,413,250	58	69	408,130
17 朝日町	5	26	410,290	320	444	3,583,610	31	33	207,850
18 西川町	0	0	0	31	48	292,500	0	0	0
19 河北町	16	121	7,881,150	589	973	5,868,650	68	83	531,120
20 大石田町	2	5	326,900	198	272	1,769,440	34	39	350,520
21 舟形町	5	27	1,032,210	179	228	2,907,450	20	29	160,810
22 大蔵村	8	123	6,346,670	63	80	603,340	16	16	85,080
27 最上町	2	9	501,080	131	199	1,200,870	14	14	117,790
28 高島町	13	76	7,598,040	789	1,174	8,463,840	194	230	1,569,120
29 川西町	11	46	1,946,080	496	897	6,733,900	129	165	1,170,910
30 白鷹町	6	27	698,140	302	465	2,716,970	47	63	383,020
31 飯豊町	0	0	0	214	396	2,693,790	46	52	365,400
32 小国町	1	12	478,280	59	75	520,690	20	26	161,860
36 三川町	11	123	6,158,390	287	396	2,816,950	49	63	424,990
44 遊佐町	4	13	524,920	268	364	2,642,290	46	61	328,500
45 庄内町	2	10	286,580	558	814	5,604,420	80	142	615,460
46 最上地区	5	20	787,800	613	809	5,360,730	72	99	687,960
町村計	98	672	37,305,560	5,847	8,650	61,304,700	984	1,256	8,006,640
市町村計	538	4,374	234,711,940	29,164	41,639	318,028,140	4,855	6,115	41,110,250
301 医師国保	14	102	6,348,880	439	603	5,333,400	84	99	864,790
302 歯科医師	18	265	22,250,730	959	1,394	13,289,810	68	73	568,310
303 建設国保	154	887	54,785,660	8,359	12,022	92,414,720	1,361	1,701	11,622,100
組合計	186	1,254	83,385,270	9,757	14,019	111,037,930	1,513	1,873	13,055,200
県 総計	724	5,628	318,097,210	38,921	55,658	429,066,070	6,368	7,988	54,165,450

(単位 : 円)

番号 保険者名	療 養 の 給 付 等											
	小 計			薬 剤 の 支 給			食 事 療 養			訪 問 看 護		
	件数	日数	費用額	件数	(枚数)	費用額	(件数)	(日数)	費用額	件数	日数	費用額
1 山形市	7,368	10,947	136,524,590	4,296	5,809	21,381,240	116	2,407	1,576,236	8	64	671,370
2 米沢市	1,935	2,940	35,846,070	1,254	1,759	7,177,900	23	218	142,676	27	76	1,297,750
3 鶴岡市	3,843	5,610	62,642,250	2,119	2,797	9,891,640	48	817	531,930	0	0	0
4 酒田市	2,684	4,077	42,333,670	1,729	2,403	8,884,880	27	340	222,350	0	0	0
5 新庄市	1,133	1,653	20,130,010	644	844	5,194,230	13	229	147,634	8	43	544,870
6 寒河江市	1,407	2,006	21,598,780	871	1,170	3,802,980	11	78	50,716	9	50	631,560
7 上山市	1,110	1,630	14,107,900	740	1,074	4,076,460	7	59	38,960	0	0	0
8 村山市	913	1,594	20,772,640	620	796	2,724,850	12	1,095	647,875	0	0	0
9 長井市	932	1,663	13,502,090	643	1,037	3,531,210	9	144	94,910	0	0	0
10 天童市	2,297	3,521	49,874,010	1,539	1,982	6,195,920	36	1,277	826,292	0	0	0
11 東根市	2,115	3,044	37,008,310	1,389	1,794	6,901,880	16	262	167,050	38	150	2,241,600
12 尾花沢市	575	884	14,107,790	388	501	1,994,270	8	201	128,804	8	73	919,460
13 南陽市	1,316	1,981	18,785,320	664	999	3,509,490	6	118	76,766	0	0	0
市小計	27,628	41,550	487,233,430	16,896	22,965	85,266,950	332	7,245	4,652,199	98	456	6,306,610
14 中山町	204	270	2,810,180	141	181	994,860	1	17	11,230	0	0	0
15 山辺町	371	495	4,442,980	254	323	1,131,250	4	23	15,170	0	0	0
16 大江町	300	426	3,447,380	185	239	922,440	2	25	16,250	0	0	0
17 朝日町	356	503	4,201,750	230	329	1,192,630	1	5	2,530	0	0	0
18 西川町	31	48	292,500	31	47	149,710	0	0	0	0	0	0
19 河北町	673	1,177	14,280,920	325	398	1,414,620	13	279	175,540	0	0	0
20 大石田町	234	316	2,446,860	152	189	701,610	1	9	5,960	0	0	0
21 舟形町	204	284	4,100,470	106	125	406,190	5	52	33,044	0	0	0
22 大蔵村	87	219	7,035,090	48	53	169,730	7	335	214,600	0	0	0
27 最上町	147	222	1,819,740	113	152	495,680	1	4	2,710	0	0	0
28 高畠町	996	1,480	17,631,000	588	907	2,838,950	7	80	53,200	0	0	0
29 川西町	636	1,108	9,850,890	414	678	2,143,380	4	45	29,450	0	0	0
30 白鷹町	355	555	3,798,130	210	340	1,109,230	1	5	2,530	0	0	0
31 飯豊町	260	448	3,059,190	173	269	1,362,800	0	0	0	0	0	0
32 小国町	80	113	1,160,830	51	61	221,550	0	0	0	0	0	0
36 三川町	347	582	9,400,330	196	254	947,390	11	338	221,920	0	0	0
44 遊佐町	318	438	3,495,710	219	271	1,004,730	3	30	19,800	0	0	0
45 庄内町	640	966	6,506,460	458	667	2,403,630	2	25	16,150	0	0	0
46 最上地区	690	928	6,836,490	384	465	1,719,110	2	14	9,010	0	0	0
町村計	6,929	10,578	106,616,900	4,278	5,948	21,329,490	65	1,286	829,094	0	0	0
市町村計	34,557	52,128	593,850,330	21,174	28,913	106,596,440	397	8,531	5,481,293	98	456	6,306,610
301 医師国保	537	804	12,547,070	288	372	1,273,100	12	201	131,840	0	0	0
302 歯科医師	1,045	1,732	36,108,850	692	975	3,547,450	17	507	330,580	0	0	0
303 建設国保	9,874	14,610	158,822,480	6,164	8,522	31,309,920	110	1,425	943,740	0	0	0
組合計	11,456	17,146	207,478,400	7,144	9,869	36,130,470	139	2,133	1,406,160	0	0	0
県総計	46,013	69,274	801,328,730	28,318	38,782	142,726,910	536	10,664	6,887,453	98	456	6,306,610

第 9 表 一般分保険給付状況（その 12） ー未就学児分再掲ー

番号 保険者名	療養の給付等		療養費等					療養諸費合計	
	計		食事療養	療養費		移送費		件数	費用額
	件数	費用額	件数	件数	費用額	件数	費用額		
1 山形市	11,672	160,153,436	0	23	177,837	0	0	11,695	160,331,273
2 米沢市	3,216	44,464,396	0	3	39,415	0	0	3,219	44,503,811
3 鶴岡市	5,962	73,065,820	0	18	461,852	0	0	5,980	73,527,672
4 酒田市	4,413	51,440,900	0	1	32,542	0	0	4,414	51,473,442
5 新庄市	1,785	26,016,744	0	0	0	0	0	1,785	26,016,744
6 寒河江市	2,287	26,084,036	0	9	116,632	0	0	2,296	26,200,668
7 上山市	1,850	18,223,320	0	3	63,905	0	0	1,853	18,287,225
8 村山市	1,533	24,145,365	0	5	56,835	0	0	1,538	24,202,200
9 長井市	1,575	17,128,210	0	4	116,947	0	0	1,579	17,245,157
10 天童市	3,836	56,896,222	0	7	153,300	0	0	3,843	57,049,522
11 東根市	3,542	46,318,840	0	19	297,486	0	0	3,561	46,616,326
12 尾花沢市	971	17,150,324	0	0	0	0	0	971	17,150,324
13 南陽市	1,980	22,371,576	0	1	6,145	0	0	1,981	22,377,721
市小計	44,622	583,459,189	0	93	1,522,896	0	0	44,715	584,982,085
14 中山町	345	3,816,270	0	1	5,605	0	0	346	3,821,875
15 山辺町	625	5,589,400	0	4	108,065	0	0	629	5,697,465
16 大江町	485	4,386,070	0	3	7,980	0	0	488	4,394,050
17 朝日町	586	5,396,910	0	0	0	0	0	586	5,396,910
18 西川町	62	442,210	0	0	0	0	0	62	442,210
19 河北町	998	15,871,080	0	1	3,295	0	0	999	15,874,375
20 大石田町	386	3,154,430	0	2	8,070	0	0	388	3,162,500
21 舟形町	310	4,539,704	0	0	0	0	0	310	4,539,704
22 大蔵村	135	7,419,420	0	0	0	0	0	135	7,419,420
27 最上町	260	2,318,130	0	2	8,790	0	0	262	2,326,920
28 高畠町	1,584	20,523,150	0	1	43,830	0	0	1,585	20,566,980
29 川西町	1,050	12,023,720	0	2	22,585	0	0	1,052	12,046,305
30 白鷹町	565	4,909,890	0	1	14,000	0	0	566	4,923,890
31 飯豊町	433	4,421,990	0	2	16,250	0	0	435	4,438,240
32 小国町	131	1,382,380	0	2	9,519	0	0	133	1,391,899
36 三川町	543	10,569,640	0	1	38,902	0	0	544	10,608,542
44 遊佐町	537	4,520,240	0	1	24,170	0	0	538	4,544,410
45 庄内町	1,098	8,926,240	0	0	0	0	0	1,098	8,926,240
46 最上地区	1,074	8,564,610	0	3	83,300	0	0	1,077	8,647,910
町村計	11,207	128,775,484	0	26	394,361	0	0	11,233	129,169,845
市町村計	55,829	712,234,673	0	119	1,917,257	0	0	55,948	714,151,930
301 医師国保	825	13,952,010	0	1	38,902	0	0	826	13,990,912
302 歯科医師	1,737	39,986,880	0	2	77,804	0	0	1,739	40,064,684
303 建設国保	16,038	191,076,140	0	22	504,492	0	0	16,060	191,580,632
組合計	18,600	245,015,030	0	25	621,198	0	0	18,625	245,636,228
県総計	74,429	957,249,703	0	144	2,538,455	0	0	74,573	959,788,158

(単位 : 円)

番号 保険者名	療 養 諸 費 合 計			高 額 療 養 費	
	保険者負担分	一部負担金	他法負担分	件数	費用額
1 山形市	127,486,043	6,436,080	26,409,150	73	6,350,432
2 米沢市	35,534,054	1,219,927	7,749,830	42	1,785,548
3 鶴岡市	58,555,451	3,429,639	11,542,582	30	3,052,182
4 酒田市	41,067,223	1,425,203	8,981,016	10	987,772
5 新庄市	20,766,836	1,169,723	4,080,185	18	982,827
6 寒河江市	20,934,797	844,541	4,421,330	1	1,961
7 上山市	14,610,432	197,326	3,479,467	3	299,644
8 村山市	18,987,635	-1,153,321	6,367,886	14	1,241,770
9 長井市	13,749,667	178,222	3,317,268	2	111,658
10 天童市	45,323,254	3,675,851	8,050,417	37	3,151,378
11 東根市	37,219,395	-3,827,585	13,224,516	11	2,260,226
12 尾花沢市	13,657,810	611,306	2,881,208	13	393,486
13 南陽市	17,865,434	417,349	4,094,938	7	410,517
市 小計	465,758,031	14,624,261	104,599,793	261	21,029,401
14 中山町	3,051,926	96,868	673,081	2	92,440
15 山辺町	4,550,426	32,193	1,114,846	1	66,424
16 大江町	3,511,150	13,096	869,804	2	46,968
17 朝日町	4,315,734	4,616	1,076,560	0	0
18 西川町	353,768	0	88,442	0	0
19 河北町	12,606,268	767,257	2,500,850	8	767,257
20 大石田町	2,527,052	5,754	629,694	0	0
21 舟形町	3,614,452	95,125	830,127	9	78,868
22 大蔵村	5,824,356	704,710	890,354	5	846,826
27 最上町	1,860,238	9,056	457,626	2	7,216
28 高畠町	16,427,424	1,033,635	3,105,921	7	960,575
29 川西町	9,622,234	84,706	2,339,365	2	53,586
30 白鷹町	3,937,318	13,760	972,812	1	11,460
31 飯豊町	3,550,592	0	887,648	0	0
32 小国町	1,113,519	68,784	209,596	1	59,704
36 三川町	8,378,487	995,835	1,234,220	8	829,191
44 遊佐町	3,625,688	23,992	894,730	1	12,952
45 庄内町	7,132,722	29,731	1,763,787	1	26,511
46 最上地区	6,913,690	86,364	1,647,856	2	62,692
町村 計	102,917,044	4,065,482	22,187,319	52	3,922,670
市町村計	568,675,075	18,689,743	126,787,112	313	24,952,071
301 医師国保	11,126,637	215,991	2,648,284	4	1,198,346
302 歯科医師	31,884,644	3,138,902	5,041,138	8	2,653,332
303 建設国保	152,854,947	3,275,077	35,450,608	50	6,240,925
組合 計	195,866,228	6,629,970	43,140,030	62	10,092,603
県 総計	764,541,303	25,319,713	169,927,142	375	35,044,674

第 10 表 退職分保険給付給付状況（その 1）

番号	保険者名	療 養 の 給 付 等								
		入 院			入 院 外			歯 科		
		件数	日数	費 用 額	件数	日数	費 用 額	件数	日数	費 用 額
1	山形市	1	9	340,870	1	1	8,000	1	3	16,240
2	米沢市	0	0	0	0	0	0	0	0	0
3	鶴岡市	0	0	0	0	0	0	0	0	0
4	酒田市	0	0	0	0	0	0	0	0	0
5	新庄市	0	0	0	0	0	0	0	0	0
6	寒河江市	0	0	0	0	0	0	0	0	0
7	上山市	0	0	0	0	0	0	0	0	0
8	村山市	-2	0	-3,500	0	0	0	0	0	0
9	長井市	0	0	0	0	0	0	0	0	0
10	天童市	0	0	0	0	0	0	0	0	0
11	東根市	0	0	0	0	0	0	0	0	0
12	尾花沢市	0	0	0	0	0	-6,960	0	0	0
13	南陽市	0	0	0	0	0	0	0	0	0
	市小計	-1	9	337,370	1	1	1,040	1	3	16,240
14	中山町	0	0	-3,000	0	0	0	0	0	0
15	山辺町	0	0	0	0	0	0	0	0	0
16	大江町	0	0	0	0	0	0	0	0	0
17	朝日町	0	0	0	0	0	0	0	0	0
18	西川町	0	0	0	0	0	0	0	0	0
19	河北町	0	0	0	0	0	0	0	0	0
20	大石田町	0	0	0	0	0	0	0	0	0
21	舟形町	0	0	-6,000	0	0	0	0	0	0
22	大蔵村	0	0	0	0	0	0	0	0	0
27	最上町	0	0	0	0	0	0	0	0	0
28	高畠町	0	0	0	0	0	0	0	0	0
29	川西町	0	0	0	0	0	0	0	0	0
30	白鷹町	0	0	0	0	0	0	0	0	0
31	飯豊町	0	0	0	0	0	0	0	0	0
32	小国町	0	0	0	0	0	0	0	0	0
36	三川町	0	0	0	0	0	0	0	0	0
44	遊佐町	0	0	0	0	0	0	0	0	0
45	庄内町	0	0	0	0	0	0	0	0	0
46	最上地区	0	0	0	0	0	0	0	0	0
	町村計	0	0	-9,000	0	0	0	0	0	0
	市町村計	-1	9	328,370	1	1	1,040	1	3	16,240
301	医師国保	-	-	-	-	-	-	-	-	-
302	歯科医師	-	-	-	-	-	-	-	-	-
303	建設国保	-	-	-	-	-	-	-	-	-
	組合計	-	-	-	-	-	-	-	-	-
	県 総計	-1	9	328,370	1	1	1,040	1	3	16,240

(単位 : 円)

番号	保険者名	療 養 の 給 付 等											
		小 計			薬 剤 の 支 給			食 事 療 養 ・ 生 活 療 養			訪 問 看 護		
		件数	日数	費 用 額	件数	(枚数)	費 用 額	(件数)	(日数)	費 用 額	件数	日数	費 用 額
1	山形市	3	13	365,110	0	0	0	1	23	15,170	0	0	0
2	米沢市	0	0	0	0	0	0	0	0	0	0	0	0
3	鶴岡市	0	0	0	0	0	0	0	0	0	0	0	0
4	酒田市	0	0	0	0	0	0	0	0	0	0	0	0
5	新庄市	0	0	0	0	0	0	0	0	0	0	0	0
6	寒河江市	0	0	0	0	0	0	0	0	0	0	0	0
7	上山市	0	0	0	0	0	0	0	0	0	0	0	0
8	村山市	-2	0	-3,500	0	0	0	0	0	0	0	0	0
9	長井市	0	0	0	0	0	0	0	0	0	0	0	0
10	天童市	0	0	0	0	0	0	0	0	0	0	0	0
11	東根市	0	0	0	0	0	0	0	0	0	0	0	0
12	尾花沢市	0	0	-6,960	0	0	0	0	0	0	0	0	0
13	南陽市	0	0	0	0	0	0	0	0	0	0	0	0
	市小計	1	13	354,650	0	0	0	1	23	15,170	0	0	0
14	中山町	0	0	-3,000	0	0	0	0	0	0	0	0	0
15	山辺町	0	0	0	0	0	0	0	0	0	0	0	0
16	大江町	0	0	0	0	0	0	0	0	0	0	0	0
17	朝日町	0	0	0	0	0	0	0	0	0	0	0	0
18	西川町	0	0	0	0	0	0	0	0	0	0	0	0
19	河北町	0	0	0	0	0	0	0	0	0	0	0	0
20	大石田町	0	0	0	0	0	0	0	0	0	0	0	0
21	舟形町	0	0	-6,000	0	0	0	0	0	0	0	0	0
22	大蔵村	0	0	0	0	0	0	0	0	0	0	0	0
27	最上町	0	0	0	0	0	0	0	0	0	0	0	0
28	高畠町	0	0	0	0	0	0	0	0	0	0	0	0
29	川西町	0	0	0	0	0	0	0	0	0	0	0	0
30	白鷹町	0	0	0	0	0	0	0	0	0	0	0	0
31	飯豊町	0	0	0	0	0	0	0	0	0	0	0	0
32	小国町	0	0	0	0	0	0	0	0	0	0	0	0
36	三川町	0	0	0	0	0	0	0	0	0	0	0	0
44	遊佐町	0	0	0	0	0	0	0	0	0	0	0	0
45	庄内町	0	0	0	0	0	0	0	0	0	0	0	0
46	最上地区	0	0	0	0	0	0	0	0	0	0	0	0
	町村計	0	0	-9,000	0	0	0	0	0	0	0	0	0
	市町村計	1	13	345,650	0	0	0	1	23	15,170	0	0	0
301	医師国保	-	-	-	-	-	-	-	-	-	-	-	-
302	歯科医師	-	-	-	-	-	-	-	-	-	-	-	-
303	建設国保	-	-	-	-	-	-	-	-	-	-	-	-
	組合計	-	-	-	-	-	-	-	-	-	-	-	-
	県総計	1	13	345,650	0	0	0	1	23	15,170	0	0	0

第 10 表 退職分保険給付給付状況（その2）

番号	保険者名	療 養 の 給 付 等		療 養 費 等								
		計		食事療養	療 養 費							
		件数	費用額	生活療養	診 療 費		補 装 具		柔道整復師		アンマ・マッサージ	
件数	件数			費用額	件数	費用額	件数	費用額	件数	費用額		
1	山形市	3	380,280	0	0	0	0	0	0	0	0	0
2	米沢市	0	0	0	0	0	0	0	0	0	0	0
3	鶴岡市	0	0	0	0	0	0	0	0	0	0	0
4	酒田市	0	0	0	0	0	0	0	0	0	0	0
5	新庄市	0	0	0	0	0	0	0	0	0	0	0
6	寒河江市	0	0	0	0	0	0	0	0	0	0	0
7	上山市	0	0	0	0	0	0	0	0	0	0	0
8	村山市	-2	-3,500	0	0	0	0	0	0	0	0	0
9	長井市	0	0	0	0	0	0	0	0	0	0	0
10	天童市	0	0	0	0	0	0	0	0	0	0	0
11	東根市	0	0	0	0	0	0	0	0	0	0	0
12	尾花沢市	0	-6,960	0	0	0	0	0	0	0	0	0
13	南陽市	0	0	0	0	0	0	0	0	0	0	0
	市小計	1	369,820	0	0	0	0	0	0	0	0	0
14	中山町	0	-3,000	0	0	0	0	0	0	0	0	0
15	山辺町	0	0	0	0	0	0	0	0	0	0	0
16	大江町	0	0	0	0	0	0	0	0	0	0	0
17	朝日町	0	0	0	0	0	0	0	0	0	0	0
18	西川町	0	0	0	0	0	0	0	0	0	0	0
19	河北町	0	0	0	0	0	0	0	0	0	0	0
20	大石田町	0	0	0	0	0	0	0	0	0	0	0
21	舟形町	0	-6,000	0	0	0	0	0	0	0	0	0
22	大蔵村	0	0	0	0	0	0	0	0	0	0	0
27	最上町	0	0	0	0	0	0	0	0	0	0	0
28	高畠町	0	0	0	0	0	0	0	0	0	0	0
29	川西町	0	0	0	0	0	0	0	0	0	0	0
30	白鷹町	0	0	0	0	0	0	0	0	0	0	0
31	飯豊町	0	0	0	0	0	0	0	0	0	0	0
32	小国町	0	0	0	0	0	0	0	0	0	0	0
36	三川町	0	0	0	0	0	0	0	0	0	0	0
44	遊佐町	0	0	0	0	0	0	0	0	0	0	0
45	庄内町	0	0	0	0	0	0	0	0	0	0	0
46	最上地区	0	0	0	0	0	0	0	0	0	0	0
	町村計	0	-9,000	0	0	0	0	0	0	0	0	0
	市町村計	1	360,820	0	0	0	0	0	0	0	0	0
301	医師国保	-	-	-	-	-	-	-	-	-	-	-
302	歯科医師	-	-	-	-	-	-	-	-	-	-	-
303	建設国保	-	-	-	-	-	-	-	-	-	-	-
	組合計	-	-	-	-	-	-	-	-	-	-	-
	県総計	1	360,820	0	0	0	0	0	0	0	0	0

(単位 : 円)

番号	保険者名	療 養 費 等							
		療 養 費						移 送 費	
		ハリ・キュウ		そ の 他		小 計		件数	費用額
		件数	費用額	件数	費用額	件数	費用額		
1	山形市	0	0	0	0	0	0	0	0
2	米沢市	0	0	0	0	0	0	0	0
3	鶴岡市	0	0	0	0	0	0	0	0
4	酒田市	0	0	0	0	0	0	0	0
5	新庄市	0	0	0	0	0	0	0	0
6	寒河江市	0	0	0	0	0	0	0	0
7	上山市	0	0	0	0	0	0	0	0
8	村山市	0	0	0	0	0	0	0	0
9	長井市	0	0	0	0	0	0	0	0
10	天童市	0	0	0	0	0	0	0	0
11	東根市	0	0	0	0	0	0	0	0
12	尾花沢市	0	0	0	0	0	0	0	0
13	南陽市	0	0	0	0	0	0	0	0
	市小計	0	0	0	0	0	0	0	0
14	中山町	0	0	0	0	0	0	0	0
15	山辺町	0	0	0	0	0	0	0	0
16	大江町	0	0	0	0	0	0	0	0
17	朝日町	0	0	0	0	0	0	0	0
18	西川町	0	0	0	0	0	0	0	0
19	河北町	0	0	0	0	0	0	0	0
20	大石田町	0	0	0	0	0	0	0	0
21	舟形町	0	0	0	0	0	0	0	0
22	大蔵村	0	0	0	0	0	0	0	0
27	最上町	0	0	0	0	0	0	0	0
28	高畠町	0	0	0	0	0	0	0	0
29	川西町	0	0	0	0	0	0	0	0
30	白鷹町	0	0	0	0	0	0	0	0
31	飯豊町	0	0	0	0	0	0	0	0
32	小国町	0	0	0	0	0	0	0	0
36	三川町	0	0	0	0	0	0	0	0
44	遊佐町	0	0	0	0	0	0	0	0
45	庄内町	0	0	0	0	0	0	0	0
46	最上地区	0	0	0	0	0	0	0	0
	町村計	0	0	0	0	0	0	0	0
	市町村計	0	0	0	0	0	0	0	0
301	医師国保	-	-	-	-	-	-	-	-
302	歯科医師	-	-	-	-	-	-	-	-
303	建設国保	-	-	-	-	-	-	-	-
	組合計	-	-	-	-	-	-	-	-
	県総計	0	0	0	0	0	0	0	0

第 10 表 退職分保険給付給付状況（その3）

（ 単位 ： 円 ）

番号 保険者名	療 養 諸 費 合 計					高 額 療 養 費		高 額 介 護 合 算 療 養 費	
	件数	費用額	保険者負担分	一部負担金	他法負担分	件数	給付額	件数	給付額
1 山形市	3	380,280	265,919	107,259	7,102	1	64,629	0	0
2 米沢市	0	0	0	0	0	0	0	0	0
3 鶴岡市	0	0	0	0	0	1	127,142	0	0
4 酒田市	0	0	0	0	0	0	0	0	0
5 新庄市	0	0	0	0	0	0	0	0	0
6 寒河江市	0	0	0	0	0	0	0	0	0
7 上山市	0	0	0	0	0	0	0	0	0
8 村山市	-2	-3,500	-2,450	-1,050	0	0	0	0	0
9 長井市	0	0	0	0	0	0	0	0	0
10 天童市	0	0	0	0	0	0	0	0	0
11 東根市	0	0	0	0	0	0	0	0	0
12 尾花沢市	0	-6,960	-4,872	-2,088	0	0	0	0	0
13 南陽市	0	0	0	0	0	0	0	0	0
市 小計	1	369,820	258,597	104,121	7,102	2	191,771	0	0
14 中山町	0	-3,000	-2,100	-900	0	0	0	0	0
15 山辺町	0	0	0	0	0	0	0	0	0
16 大江町	0	0	0	0	0	0	0	0	0
17 朝日町	0	0	0	0	0	0	0	0	0
18 西川町	0	0	0	0	0	0	0	0	0
19 河北町	0	0	0	0	0	0	0	0	0
20 大石田町	0	0	0	0	0	0	0	0	0
21 舟形町	0	-6,000	-4,200	-1,800	0	0	-1,800	0	0
22 大蔵村	0	0	0	0	0	0	0	0	0
27 最上町	0	0	0	0	0	0	0	0	0
28 高畠町	0	0	0	0	0	0	0	0	0
29 川西町	0	0	0	0	0	0	0	0	0
30 白鷹町	0	0	0	0	0	0	0	0	0
31 飯豊町	0	0	0	0	0	0	0	0	0
32 小国町	0	0	0	0	0	0	0	0	0
36 三川町	0	0	0	0	0	0	0	0	0
44 遊佐町	0	0	0	0	0	0	0	0	0
45 庄内町	0	0	0	0	0	0	0	0	0
46 最上地区	0	0	0	0	0	0	0	0	0
町村 計	0	-9,000	-6,300	-2,700	0	0	-1,800	0	0
市町村計	1	360,820	252,297	101,421	7,102	2	189,971	0	0
301 医師国保	-	-	-	-	-	-	-	-	-
302 歯科医師	-	-	-	-	-	-	-	-	-
303 建設国保	-	-	-	-	-	-	-	-	-
組合 計	-	-	-	-	-	-	-	-	-
県 総計	1	360,820	252,297	101,421	7,102	2	189,971	0	0

第 10 表 退職分保険給付給付状況（その 4） —未就学児分再掲—

番号 保険者名	療 養 の 給 付 等								
	入 院			入 院 外			歯 科		
	件数	日数	費 用 額	件数	日数	費 用 額	件数	日数	費 用 額
1 山形市	0	0	0	0	0	0	0	0	0
2 米沢市	0	0	0	0	0	0	0	0	0
3 鶴岡市	0	0	0	0	0	0	0	0	0
4 酒田市	0	0	0	0	0	0	0	0	0
5 新庄市	0	0	0	0	0	0	0	0	0
6 寒河江市	0	0	0	0	0	0	0	0	0
7 上山市	0	0	0	0	0	0	0	0	0
8 村山市	0	0	0	0	0	0	0	0	0
9 長井市	0	0	0	0	0	0	0	0	0
10 天童市	0	0	0	0	0	0	0	0	0
11 東根市	0	0	0	0	0	0	0	0	0
12 尾花沢市	0	0	0	0	0	0	0	0	0
13 南陽市	0	0	0	0	0	0	0	0	0
市 小計	0	0	0	0	0	0	0	0	0
14 中山町	0	0	0	0	0	0	0	0	0
15 山辺町	0	0	0	0	0	0	0	0	0
16 大江町	0	0	0	0	0	0	0	0	0
17 朝日町	0	0	0	0	0	0	0	0	0
18 西川町	0	0	0	0	0	0	0	0	0
19 河北町	0	0	0	0	0	0	0	0	0
20 大石田町	0	0	0	0	0	0	0	0	0
21 舟形町	0	0	0	0	0	0	0	0	0
22 大蔵村	0	0	0	0	0	0	0	0	0
27 最上町	0	0	0	0	0	0	0	0	0
28 高島町	0	0	0	0	0	0	0	0	0
29 川西町	0	0	0	0	0	0	0	0	0
30 白鷹町	0	0	0	0	0	0	0	0	0
31 飯豊町	0	0	0	0	0	0	0	0	0
32 小国町	0	0	0	0	0	0	0	0	0
36 三川町	0	0	0	0	0	0	0	0	0
44 遊佐町	0	0	0	0	0	0	0	0	0
45 庄内町	0	0	0	0	0	0	0	0	0
46 最上地区	0	0	0	0	0	0	0	0	0
町村 計	0	0	0	0	0	0	0	0	0
市町村計	0	0	0	0	0	0	0	0	0
301 医師国保	-	-	-	-	-	-	-	-	-
302 歯科医師	-	-	-	-	-	-	-	-	-
303 建設国保	-	-	-	-	-	-	-	-	-
組合 計	-	-	-	-	-	-	-	-	-
県 総計	0	0	0	0	0	0	0	0	0

(単位 : 円)

番号 保険者名	療 養 の 給 付 等											
	小 計			薬 剤 の 支 給			食 事 療 養			訪 問 看 護		
	件数	日数	費用額	件数	(枚数)	費用額	(件数)	(日数)	費用額	件数	日数	費用額
1 山形市	0	0	0	0	0	0	0	0	0	0	0	0
2 米沢市	0	0	0	0	0	0	0	0	0	0	0	0
3 鶴岡市	0	0	0	0	0	0	0	0	0	0	0	0
4 酒田市	0	0	0	0	0	0	0	0	0	0	0	0
5 新庄市	0	0	0	0	0	0	0	0	0	0	0	0
6 寒河江市	0	0	0	0	0	0	0	0	0	0	0	0
7 上山市	0	0	0	0	0	0	0	0	0	0	0	0
8 村山市	0	0	0	0	0	0	0	0	0	0	0	0
9 長井市	0	0	0	0	0	0	0	0	0	0	0	0
10 天童市	0	0	0	0	0	0	0	0	0	0	0	0
11 東根市	0	0	0	0	0	0	0	0	0	0	0	0
12 尾花沢市	0	0	0	0	0	0	0	0	0	0	0	0
13 南陽市	0	0	0	0	0	0	0	0	0	0	0	0
市小計	0	0	0	0	0	0	0	0	0	0	0	0
14 中山町	0	0	0	0	0	0	0	0	0	0	0	0
15 山辺町	0	0	0	0	0	0	0	0	0	0	0	0
16 大江町	0	0	0	0	0	0	0	0	0	0	0	0
17 朝日町	0	0	0	0	0	0	0	0	0	0	0	0
18 西川町	0	0	0	0	0	0	0	0	0	0	0	0
19 河北町	0	0	0	0	0	0	0	0	0	0	0	0
20 大石田町	0	0	0	0	0	0	0	0	0	0	0	0
21 舟形町	0	0	0	0	0	0	0	0	0	0	0	0
22 大蔵村	0	0	0	0	0	0	0	0	0	0	0	0
27 最上町	0	0	0	0	0	0	0	0	0	0	0	0
28 高畠町	0	0	0	0	0	0	0	0	0	0	0	0
29 川西町	0	0	0	0	0	0	0	0	0	0	0	0
30 白鷹町	0	0	0	0	0	0	0	0	0	0	0	0
31 飯豊町	0	0	0	0	0	0	0	0	0	0	0	0
32 小国町	0	0	0	0	0	0	0	0	0	0	0	0
36 三川町	0	0	0	0	0	0	0	0	0	0	0	0
44 遊佐町	0	0	0	0	0	0	0	0	0	0	0	0
45 庄内町	0	0	0	0	0	0	0	0	0	0	0	0
46 最上地区	0	0	0	0	0	0	0	0	0	0	0	0
町村計	0	0	0	0	0	0	0	0	0	0	0	0
市町村計	0	0	0	0	0	0	0	0	0	0	0	0
301 医師国保	-	-	-	-	-	-	-	-	-	-	-	-
302 歯科医師	-	-	-	-	-	-	-	-	-	-	-	-
303 建設国保	-	-	-	-	-	-	-	-	-	-	-	-
組合計	-	-	-	-	-	-	-	-	-	-	-	-
県 総計	0	0	0	0	0	0	0	0	0	0	0	0

第 10 表 退職分保険給付給付状況（その5） —未就学児分再掲—

番号 保険者名	療養の給付等		療養費等					療養諸費合計	
	計		食事療養 件数	療養費		移送費		件数	費用額
	件数	費用額		件数	費用額	件数	費用額		
1 山形市	0	0	0	0	0	0	0	0	0
2 米沢市	0	0	0	0	0	0	0	0	0
3 鶴岡市	0	0	0	0	0	0	0	0	0
4 酒田市	0	0	0	0	0	0	0	0	0
5 新庄市	0	0	0	0	0	0	0	0	0
6 寒河江市	0	0	0	0	0	0	0	0	0
7 上山市	0	0	0	0	0	0	0	0	0
8 村山市	0	0	0	0	0	0	0	0	0
9 長井市	0	0	0	0	0	0	0	0	0
10 天童市	0	0	0	0	0	0	0	0	0
11 東根市	0	0	0	0	0	0	0	0	0
12 尾花沢市	0	0	0	0	0	0	0	0	0
13 南陽市	0	0	0	0	0	0	0	0	0
市小計	0	0	0	0	0	0	0	0	0
14 中山町	0	0	0	0	0	0	0	0	0
15 山辺町	0	0	0	0	0	0	0	0	0
16 大江町	0	0	0	0	0	0	0	0	0
17 朝日町	0	0	0	0	0	0	0	0	0
18 西川町	0	0	0	0	0	0	0	0	0
19 河北町	0	0	0	0	0	0	0	0	0
20 大石田町	0	0	0	0	0	0	0	0	0
21 舟形町	0	0	0	0	0	0	0	0	0
22 大蔵村	0	0	0	0	0	0	0	0	0
27 最上町	0	0	0	0	0	0	0	0	0
28 高島町	0	0	0	0	0	0	0	0	0
29 川西町	0	0	0	0	0	0	0	0	0
30 白鷹町	0	0	0	0	0	0	0	0	0
31 飯豊町	0	0	0	0	0	0	0	0	0
32 小国町	0	0	0	0	0	0	0	0	0
36 三川町	0	0	0	0	0	0	0	0	0
44 遊佐町	0	0	0	0	0	0	0	0	0
45 庄内町	0	0	0	0	0	0	0	0	0
46 最上地区	0	0	0	0	0	0	0	0	0
町村計	0	0	0	0	0	0	0	0	0
市町村計	0	0	0	0	0	0	0	0	0
301 医師国保	-	-	-	-	-	-	-	-	-
302 歯科医師	-	-	-	-	-	-	-	-	-
303 建設国保	-	-	-	-	-	-	-	-	-
組合計	-	-	-	-	-	-	-	-	-
県総計	0	0	0	0	0	0	0	0	0

(単位 : 円)

番号 保険者名	療 養 諸 費 合 計			高 額 療 養 費	
	保険者負担分	一部負担金	他法負担分	件数	費用額
1 山形市	0	0	0	0	0
2 米沢市	0	0	0	0	0
3 鶴岡市	0	0	0	0	0
4 酒田市	0	0	0	0	0
5 新庄市	0	0	0	0	0
6 寒河江市	0	0	0	0	0
7 上山市	0	0	0	0	0
8 村山市	0	0	0	0	0
9 長井市	0	0	0	0	0
10 天童市	0	0	0	0	0
11 東根市	0	0	0	0	0
12 尾花沢市	0	0	0	0	0
13 南陽市	0	0	0	0	0
市小計	0	0	0	0	0
14 中山町	0	0	0	0	0
15 山辺町	0	0	0	0	0
16 大江町	0	0	0	0	0
17 朝日町	0	0	0	0	0
18 西川町	0	0	0	0	0
19 河北町	0	0	0	0	0
20 大石田町	0	0	0	0	0
21 舟形町	0	0	0	0	0
22 大蔵村	0	0	0	0	0
27 最上町	0	0	0	0	0
28 高畠町	0	0	0	0	0
29 川西町	0	0	0	0	0
30 白鷹町	0	0	0	0	0
31 飯豊町	0	0	0	0	0
32 小国町	0	0	0	0	0
36 三川町	0	0	0	0	0
44 遊佐町	0	0	0	0	0
45 庄内町	0	0	0	0	0
46 最上地区	0	0	0	0	0
町村計	0	0	0	0	0
市町村計	0	0	0	0	0
301 医師国保	-	-	-	-	-
302 歯科医師	-	-	-	-	-
303 建設国保	-	-	-	-	-
組合計	-	-	-	-	-
県 総計	0	0	0	0	0

第 11 表 全被保険者分保険給付状況（その 1）

番号	保険者名	療 養 の 給 付 等								
		入 院			入 院 外			歯 科		
		件数	日数	費 用 額	件数	日数	費 用 額	件数	日数	費 用 額
1	山形市	10,979	188,548	7,000,062,570	456,169	662,544	6,522,690,458	103,601	160,779	1,308,628,946
2	米沢市	4,112	65,932	2,675,797,545	136,312	208,260	2,034,312,049	29,020	49,119	405,482,710
3	鶴岡市	6,165	94,090	3,744,433,078	256,716	370,155	3,560,079,668	55,338	86,502	661,002,479
4	酒田市	5,343	89,562	3,319,011,727	211,686	310,870	3,225,224,923	36,040	60,980	474,577,500
5	新庄市	1,867	28,948	1,030,489,156	61,762	83,951	846,146,577	14,408	21,639	154,504,620
6	寒河江市	2,113	35,562	1,187,809,470	76,879	106,849	1,132,274,258	17,064	26,610	204,402,960
7	上山市	1,846	32,746	1,110,294,070	70,826	104,352	989,479,609	13,881	22,163	169,773,570
8	村山市	1,509	26,953	866,423,530	56,476	77,403	820,253,530	12,011	18,300	148,367,930
9	長井市	1,163	18,015	712,675,410	44,459	61,812	638,804,910	8,660	13,341	119,676,960
10	天童市	3,036	50,098	1,736,686,290	120,976	169,023	1,771,720,226	28,112	47,704	368,765,130
11	東根市	2,258	37,856	1,286,126,598	91,862	125,646	1,206,248,936	20,841	31,770	256,068,450
12	尾花沢市	1,072	18,058	613,984,492	38,268	51,358	553,795,490	7,166	11,202	91,772,440
13	南陽市	1,372	20,707	874,648,401	62,447	100,334	948,003,819	12,555	20,213	150,656,510
	市小計	42,835	707,075	26,158,442,337	1,684,838	2,432,557	24,249,034,453	358,697	570,322	4,513,680,205
14	中山町	529	8,059	307,703,740	25,334	35,539	344,490,330	3,847	6,741	54,199,930
15	山辺町	792	14,245	435,495,580	29,024	42,140	412,316,760	5,476	9,233	71,370,220
16	大江町	464	7,206	265,730,200	18,277	25,487	232,616,050	4,086	6,189	48,044,020
17	朝日町	397	6,070	218,997,130	16,529	22,186	231,070,410	3,216	5,371	39,766,170
18	西川町	382	6,496	210,082,980	10,916	14,671	182,268,650	2,862	4,675	31,467,300
19	河北町	1,164	19,532	677,743,200	39,913	55,229	594,261,702	9,210	14,488	115,925,310
20	大石田町	437	8,170	236,742,270	16,489	22,096	213,902,260	3,047	4,574	35,831,650
21	舟形町	351	5,843	199,826,300	11,153	14,821	129,952,990	2,807	4,191	34,415,490
22	大蔵村	257	5,196	141,518,490	5,566	7,487	118,475,630	1,397	1,957	15,890,700
27	最上町	644	10,504	366,291,580	17,043	23,226	261,226,870	3,720	6,629	67,871,440
28	高島町	1,137	18,371	740,808,752	44,963	65,569	675,568,789	13,066	21,285	166,212,290
29	川西町	839	11,740	537,381,470	32,763	48,749	561,813,080	6,715	11,331	94,053,250
30	白鷹町	910	14,980	486,532,620	24,605	34,895	378,447,230	5,205	8,590	66,715,640
31	飯豊町	446	7,404	286,508,280	12,878	17,222	180,703,730	2,655	4,124	38,032,880
32	小国町	373	6,208	203,847,790	11,532	15,746	143,733,726	2,251	4,015	28,990,810
36	三川町	387	6,876	227,344,150	14,827	21,190	199,869,652	3,148	4,686	39,636,300
44	遊佐町	787	11,866	529,040,240	30,735	41,505	439,915,290	5,602	8,930	77,857,470
45	庄内町	1,250	19,586	712,173,274	40,638	59,755	679,161,452	8,231	14,004	102,456,340
46	最上地区	1,271	19,548	716,076,020	41,197	55,439	552,734,540	7,589	13,573	98,440,800
	町村計	12,817	207,900	7,499,844,066	444,382	622,952	6,532,529,141	94,130	154,586	1,227,178,010
	市町村計	55,652	914,975	33,658,286,403	2,129,220	3,055,509	30,781,563,594	452,827	724,908	5,740,858,215
301	医師国保	165	1,396	99,588,310	10,976	14,447	145,157,080	4,306	6,090	47,945,840
302	歯科医師	255	2,443	136,415,530	18,311	23,634	230,228,930	2,224	3,116	25,555,870
303	建設国保	2,197	24,327	1,333,602,489	117,900	157,874	1,508,538,069	27,117	42,445	343,569,040
	組合計	2,617	28,166	1,569,606,329	147,187	195,955	1,883,924,079	33,647	51,651	417,070,750
	県 総計	58,269	943,141	35,227,892,732	2,276,407	3,251,464	32,665,487,673	486,474	776,559	6,157,928,965

(単位 : 円)

番号	保険者名	療 養 の 給 付 等								
		小 計			薬 剤 の 支 給			食 事 療 養 ・ 生 活 療 養		
		件数	日数	費 用 額	件数	処方箋受付枚数	費 用 額	件数	日数	費 用 額
1	山形市	570,749	1,011,871	14,831,381,974	294,466	339,073	3,325,868,677	10,545	512,253	343,480,776
2	米沢市	169,444	323,311	5,115,592,304	104,890	122,163	1,294,049,100	3,927	174,079	115,629,583
3	鶴岡市	318,219	550,747	7,965,515,225	181,849	208,405	2,007,043,512	5,868	247,271	166,972,253
4	酒田市	253,069	461,412	7,018,814,150	129,842	147,829	1,520,426,480	5,206	238,471	161,092,601
5	新庄市	78,037	134,538	2,031,140,353	44,584	50,908	606,989,424	1,788	77,378	52,439,352
6	寒河江市	96,056	169,021	2,524,486,688	45,536	52,167	602,934,372	2,002	96,679	64,051,200
7	上山市	86,553	159,261	2,269,547,249	50,621	59,254	592,617,459	1,764	89,654	59,964,743
8	村山市	69,996	122,656	1,835,044,990	41,942	47,601	423,193,330	1,423	72,660	48,251,173
9	長井市	54,282	93,168	1,471,157,280	30,293	35,765	361,763,670	1,120	49,041	32,775,878
10	天童市	152,124	266,825	3,877,171,646	76,518	88,406	948,338,980	2,909	134,317	89,340,596
11	東根市	114,961	195,272	2,748,443,984	65,199	74,127	693,984,450	2,146	100,493	67,488,780
12	尾花沢市	46,506	80,618	1,259,552,422	24,430	27,470	287,047,640	1,016	48,291	32,505,755
13	南陽市	76,374	141,254	1,973,308,730	43,133	52,514	546,990,570	1,293	53,471	35,867,923
	市小計	2,086,370	3,709,954	54,921,156,995	1,133,303	1,305,682	13,211,247,664	41,007	1,894,058	1,269,860,613
14	中山町	29,710	50,339	706,394,000	10,546	12,191	166,460,660	503	21,301	14,321,235
15	山辺町	35,292	65,618	919,182,560	18,242	21,088	200,258,240	755	38,689	25,850,379
16	大江町	22,827	38,882	546,390,270	11,285	12,884	137,529,730	442	19,290	12,875,225
17	朝日町	20,142	33,627	489,833,710	11,466	13,077	124,146,870	385	16,448	10,931,231
18	西川町	14,160	25,842	423,818,930	7,576	8,479	91,435,680	332	17,863	11,855,162
19	河北町	50,287	89,249	1,387,930,212	21,817	24,914	248,624,670	1,075	52,911	35,297,668
20	大石田町	19,973	34,840	486,476,180	11,528	12,987	136,488,350	423	22,320	14,693,403
21	舟形町	14,311	24,855	364,194,780	8,297	9,377	94,002,190	338	15,534	10,423,164
22	大蔵村	7,220	14,640	275,884,820	4,416	4,999	54,258,970	250	14,255	9,600,707
27	最上町	21,407	40,359	695,389,890	13,786	15,935	182,533,490	619	31,121	19,141,228
28	高島町	59,166	105,225	1,582,589,831	32,567	37,378	445,650,705	1,090	48,612	32,491,930
29	川西町	40,317	71,820	1,193,247,800	26,414	32,187	320,963,530	791	30,180	20,242,919
30	白鷹町	30,720	58,465	931,695,490	17,640	21,109	242,278,780	866	41,644	27,329,455
31	飯豊町	15,979	28,750	505,244,890	9,534	11,033	130,543,460	422	20,111	13,462,720
32	小国町	14,156	25,969	376,572,326	9,397	11,115	144,378,228	357	16,726	11,130,865
36	三川町	18,362	32,752	466,850,102	9,240	10,480	86,480,720	379	18,724	12,540,278
44	遊佐町	37,124	62,301	1,046,813,000	17,796	19,854	206,859,960	740	29,707	20,045,466
45	庄内町	50,119	93,345	1,493,791,066	18,879	21,472	229,040,136	1,213	52,469	35,069,811
46	最上地区	50,057	88,560	1,367,251,360	29,432	33,093	358,952,580	1,212	51,737	34,976,947
	町村計	551,329	985,438	15,259,551,217	289,858	333,652	3,600,886,949	12,192	559,642	372,279,793
	市町村計	2,637,699	4,695,392	70,180,708,212	1,423,161	1,639,334	16,812,134,613	53,199	2,453,700	1,642,140,406
301	医師国保	15,447	21,933	292,691,230	6,394	7,212	87,836,300	154	3,157	2,100,513
302	歯科医師	20,790	29,193	392,200,330	10,446	11,878	138,652,300	230	5,113	3,416,836
303	建設国保	147,214	224,646	3,185,709,598	76,970	88,508	842,884,297	2,000	58,180	39,241,102
	組合計	183,451	275,772	3,870,601,158	93,810	107,598	1,069,372,897	2,384	66,450	44,758,451
	県 総計	2,821,150	4,971,164	74,051,309,370	1,516,971	1,746,932	17,881,507,510	55,583	2,520,150	1,686,898,857

第 11 表 全被保険者分保険給付状況（その 2）

番号	保険者名	療 養 の 給 付 等					療 養 費 等				
		訪 問 看 護			計		食事療養 生活療養	療 養 費			
		件数	日数	費 用 額	件数	費用額		診 療 費		補 装 具	
							件数	費用額	件数	費用額	件数
1	山形市	2,200	15,453	177,208,230	867,415	18,677,939,657	23	380	14,525,609	539	17,705,358
2	米沢市	845	4,027	50,161,790	275,179	6,575,432,777	0	12	321,649	126	4,064,361
3	鶴岡市	771	5,276	61,514,310	500,839	10,201,045,300	15	42	1,587,132	325	9,455,207
4	酒田市	428	3,719	41,164,390	383,339	8,741,497,621	5	44	1,556,740	150	5,278,015
5	新庄市	202	1,163	15,922,390	122,823	2,706,491,519	13	80	1,880,320	49	1,625,377
6	寒江市	291	1,794	24,858,600	141,883	3,216,330,860	8	45	1,491,150	110	3,132,054
7	上山市	314	2,702	31,402,490	137,488	2,953,531,941	0	25	319,290	117	3,640,755
8	村山市	168	1,097	12,546,020	112,106	2,319,035,513	0	9	101,380	79	2,485,147
9	長井市	277	1,333	19,512,930	84,852	1,885,209,758	2	64	544,770	54	1,897,146
10	天童市	545	5,186	77,107,210	229,187	4,991,958,432	0	49	3,120,440	207	6,141,924
11	東根市	418	2,678	31,920,330	180,578	3,541,837,544	0	89	893,150	118	3,900,134
12	尾花沢市	71	332	4,208,330	71,007	1,583,314,147	6	47	423,040	61	1,773,447
13	南陽市	547	2,207	27,185,460	120,054	2,583,352,683	7	76	934,040	65	1,852,991
	市小計	7,077	46,967	574,712,480	3,226,750	69,976,977,752	79	962	27,698,710	2,000	62,951,916
14	中山町	86	806	10,141,920	40,342	897,317,815	14	22	121,300	31	1,147,755
15	山辺町	74	714	8,635,550	53,608	1,153,926,729	0	5	2,071,360	33	948,886
16	大江町	83	563	6,169,120	34,195	702,964,345	1	3	42,740	28	768,206
17	朝日町	36	211	2,213,590	31,644	627,125,401	0	2	129,980	27	969,437
18	西川町	42	225	2,266,280	21,778	529,376,052	0	1	5,990	18	605,919
19	河北町	137	1,237	14,484,420	72,241	1,686,336,970	3	7	782,690	60	1,748,184
20	大石田町	3	9	154,240	31,504	637,812,173	1	2	33,940	20	580,222
21	舟形町	33	67	956,070	22,641	469,576,204	0	0	0	11	373,350
22	大蔵村	30	219	2,348,250	11,666	342,092,747	0	1	22,580	6	150,643
27	最上町	54	223	3,264,910	35,247	900,329,518	0	63	2,502,008	23	620,892
28	高畠町	270	691	8,331,810	92,003	2,069,064,276	15	20	686,610	50	1,773,135
29	川西町	168	920	9,946,420	66,899	1,544,400,669	0	11	127,760	41	1,619,946
30	白鷹町	105	796	13,903,190	48,465	1,215,206,915	1	5	102,250	31	696,943
31	飯豊町	20	36	540,300	25,533	649,791,370	1	7	45,270	20	606,382
32	小国町	54	205	2,364,860	23,607	534,446,279	0	9	87,851	19	785,614
36	三川町	15	106	1,371,300	27,617	567,242,400	0	4	62,830	26	803,517
44	遊佐町	70	621	6,705,350	54,990	1,280,423,776	2	7	637,420	23	805,958
45	庄内町	95	621	6,987,190	69,093	1,764,888,203	1	14	258,670	26	623,286
46	最上地区	210	644	7,982,760	79,699	1,769,163,647	1	50	486,310	56	2,033,744
	町村計	1,585	8,914	108,767,530	842,772	19,341,485,489	40	233	8,207,559	549	17,662,019
	市町村計	8,662	55,881	683,480,010	4,069,522	89,318,463,241	119	1,195	35,906,269	2,549	80,613,935
301	医師国保	1	1	19,390	21,842	382,647,433	0	1	38,440	11	358,362
302	歯科医師	43	314	3,898,320	31,279	538,167,786	0	1	7,490	15	411,209
303	建設国保	154	1,286	13,804,690	224,338	4,081,639,687	2	8	480,960	166	5,505,408
	組合計	198	1,601	17,722,400	277,459	5,002,454,906	2	10	526,890	192	6,274,979
	県 総計	8,860	57,482	701,202,410	4,346,981	94,320,918,147	121	1,205	36,433,159	2,741	86,888,914

(単位 : 円)

番号	保険者名	療 養 費 等							
		療 養 費							
		柔道整復師		アンマ・マッサージ		ハリ・キュウ		そ の 他	
		件数	費用額	件数	費用額	件数	費用額	件数	費用額
1	山形市	10,344	70,185,647	628	15,859,840	534	4,466,210	0	0
2	米沢市	2,867	21,361,108	98	1,809,910	162	1,228,571	0	0
3	鶴岡市	6,661	41,395,218	0	0	175	4,925,760	29	972,286
4	酒田市	5,879	37,107,795	140	3,695,250	24	108,980	0	0
5	新庄市	2,011	12,763,749	12	484,720	13	425,170	0	0
6	寒河江市	2,211	16,740,651	46	1,316,780	34	240,840	0	0
7	上山市	1,261	6,790,056	48	1,483,320	35	165,210	0	0
8	村山市	1,403	9,340,046	24	1,105,410	12	59,960	106	39,610,082
9	長井市	1,735	12,084,884	19	390,480	44	971,250	0	0
10	天童市	3,348	20,664,553	195	6,003,510	150	1,836,810	0	0
11	東根市	2,212	13,182,537	31	1,116,360	19	249,010	0	0
12	尾花沢市	1,166	7,173,343	0	0	0	0	0	0
13	南陽市	1,667	10,787,290	60	1,288,380	23	109,160	0	0
	市小計	42,765	279,576,877	1,301	34,553,960	1,225	14,786,931	135	40,582,368
14	中山町	558	4,531,635	5	204,140	0	0	0	0
15	山辺町	679	5,678,854	7	229,280	60	1,344,000	0	0
16	大江町	520	3,568,596	11	129,450	1	23,460	0	0
17	朝日町	554	3,770,867	0	0	0	0	0	0
18	西川町	485	4,223,402	5	27,900	0	0	0	0
19	河北町	1,257	8,567,861	5	63,300	0	0	0	0
20	大石田町	459	2,416,491	0	0	0	0	0	0
21	舟形町	192	1,275,623	0	0	0	0	0	0
22	大蔵村	144	735,492	0	0	0	0	0	0
27	最上町	232	1,350,356	0	0	0	0	0	0
28	高畠町	1,202	7,798,476	41	2,221,500	21	284,690	0	0
29	川西町	1,059	8,491,063	12	118,920	4	50,750	0	0
30	白鷹町	567	4,022,911	25	491,060	24	309,000	0	0
31	飯豊町	649	4,650,015	0	0	3	26,450	0	0
32	小国町	177	964,953	0	0	0	0	0	0
36	三川町	492	2,836,901	0	0	0	0	0	0
44	遊佐町	950	5,869,555	0	0	58	1,557,490	0	0
45	庄内町	1,555	11,182,897	28	488,800	16	438,100	0	0
46	最上地区	911	5,528,905	31	1,216,300	12	63,240	0	0
	町村計	12,642	87,464,853	170	5,190,650	199	4,097,180	0	0
	市町村計	55,407	367,041,730	1,471	39,744,610	1,424	18,884,111	135	40,582,368
301	医師国保	132	498,122	0	0	0	0	0	0
302	歯科医師	679	3,035,973	35	1,516,290	34	261,600	2	9,200
303	建設国保	4,696	27,582,105	24	173,410	64	843,640	0	0
	組合計	5,507	31,116,200	59	1,689,700	98	1,105,240	2	9,200
	県総計	60,914	398,157,930	1,530	41,434,310	1,522	19,989,351	137	40,591,568

第 11 表 全被保険者分保険給付状況（その3）

（ 単位 ： 円 ）

番号	保険者名	療 養 費 等				療 養 諸 費 合 計	
		療 養 費		移 送 費		件数	費用額
		小	計	件数	費用額		
件数	費用額	件数	費用額				
1	山形市	12,425	122,742,664	0	0	879,863	18,800,682,321
2	米沢市	3,265	28,785,599	0	0	278,444	6,604,218,376
3	鶴岡市	7,232	58,335,603	0	0	508,086	10,259,380,903
4	酒田市	6,237	47,746,780	0	0	389,581	8,789,244,401
5	新庄市	2,165	17,179,336	0	0	125,001	2,723,670,855
6	寒河江市	2,446	22,921,475	0	0	144,337	3,239,252,335
7	上山市	1,486	12,398,631	0	0	138,974	2,965,930,572
8	村山市	1,633	52,702,025	0	0	113,739	2,371,737,538
9	長井市	1,916	15,888,530	0	0	86,770	1,901,098,288
10	天童市	3,949	37,767,237	0	0	233,136	5,029,725,669
11	東根市	2,469	19,341,191	0	0	183,047	3,561,178,735
12	尾花沢市	1,274	9,369,830	0	0	72,287	1,592,683,977
13	南陽市	1,891	14,971,861	0	0	121,952	2,598,324,544
	市小計	48,388	460,150,762	0	0	3,275,217	70,437,128,514
14	中山町	616	6,004,830	0	0	40,972	903,322,645
15	山辺町	784	10,272,380	0	0	54,392	1,164,199,109
16	大江町	563	4,532,452	0	0	34,759	707,496,797
17	朝日町	583	4,870,284	0	0	32,227	631,995,685
18	西川町	509	4,863,211	0	0	22,287	534,239,263
19	河北町	1,329	11,162,035	0	0	73,573	1,697,499,005
20	大石田町	481	3,030,653	0	0	31,986	640,842,826
21	舟形町	203	1,648,973	0	0	22,844	471,225,177
22	大蔵村	151	908,715	0	0	11,817	343,001,462
27	最上町	318	4,473,256	0	0	35,565	904,802,774
28	高畠町	1,334	12,764,411	0	0	93,352	2,081,828,687
29	川西町	1,127	10,408,439	0	0	68,026	1,554,809,108
30	白鷹町	652	5,622,164	0	0	49,118	1,220,829,079
31	飯豊町	679	5,328,117	0	0	26,213	655,119,487
32	小国町	205	1,838,418	0	0	23,812	536,284,697
36	三川町	522	3,703,248	0	0	28,139	570,945,648
44	遊佐町	1,038	8,870,423	0	0	56,030	1,289,294,199
45	庄内町	1,639	12,991,753	0	0	70,733	1,777,879,956
46	最上地区	1,060	9,328,499	0	0	80,760	1,778,492,146
	町村計	13,793	122,622,261	0	0	856,605	19,464,107,750
	市町村計	62,181	582,773,023	0	0	4,131,822	89,901,236,264
301	医師国保	144	894,924	0	0	21,986	383,542,357
302	歯科医師	766	5,241,762	0	0	32,045	543,409,548
303	建設国保	4,958	34,585,523	0	0	229,298	4,116,225,210
	組合計	5,868	40,722,209	0	0	283,329	5,043,177,115
	県 総計	68,049	623,495,232	0	0	4,415,151	94,944,413,379

第 12 表 診療費諸率（その1） 一般分

番号	保険者名	100人当たり受診件数（受診率）						
		診療費				調剤	食事療養 生活療養	訪問看護
		入院	入院外	歯科	計			
1	山形市	25.085	1,042.360	236.730	1,304.175	672.865	24.093	5.027
2	米沢市	28.655	949.909	202.230	1,180.794	730.941	27.366	5.889
3	鶴岡市	23.792	990.722	213.561	1,228.076	701.795	22.646	2.975
4	酒田市	25.055	992.666	169.004	1,186.725	608.872	24.413	2.007
5	新庄市	25.646	848.379	197.912	1,071.937	612.418	24.560	2.775
6	寒河江市	27.378	996.100	221.094	1,244.571	589.997	25.939	3.770
7	上山市	27.344	1,049.119	205.614	1,282.077	749.830	26.129	4.651
8	村山市	28.574	1,068.003	227.137	1,323.714	793.154	26.910	3.177
9	長井市	23.793	909.554	177.169	1,110.516	619.742	22.913	5.667
10	天童市	25.023	997.082	231.699	1,253.804	630.660	23.976	4.492
11	東根市	24.626	1,001.876	227.299	1,253.801	711.081	23.405	4.559
12	尾花沢市	27.765	991.142	185.600	1,204.507	632.738	26.314	1.839
13	南陽市	22.193	1,010.142	203.090	1,235.425	697.719	20.916	8.848
	市小計	25.404	999.192	212.724	1,237.320	672.105	24.319	4.197
14	中山町	23.969	1,147.893	174.309	1,346.171	477.843	22.791	3.897
15	山辺町	28.969	1,061.595	200.293	1,290.856	667.228	27.615	2.707
16	大江町	25.551	1,006.443	225.000	1,256.993	621.421	24.339	4.570
17	朝日町	22.417	933.315	181.592	1,137.324	647.431	21.739	2.033
18	西川町	34.791	994.171	260.656	1,289.617	689.982	30.237	3.825
19	河北町	30.949	1,061.234	244.882	1,337.065	580.085	28.583	3.643
20	大石田町	26.909	1,015.333	187.623	1,229.865	709.852	26.047	0.185
21	舟形町	28.889	917.942	231.029	1,177.860	682.881	27.819	2.716
22	大蔵村	36.819	797.421	200.143	1,034.384	632.665	35.817	4.298
27	最上町	31.538	834.623	182.174	1,048.335	675.122	30.313	2.644
28	高畠町	23.717	937.902	272.549	1,234.168	679.328	22.737	5.632
29	川西町	25.432	993.119	203.547	1,222.098	800.667	23.977	5.092
30	白鷹町	32.558	880.322	186.225	1,099.106	631.127	30.984	3.757
31	飯豊町	29.993	866.039	178.547	1,074.580	641.157	28.379	1.345
32	小国町	27.794	859.314	167.735	1,054.844	700.224	26.602	4.024
36	三川町	25.561	979.326	207.926	1,212.814	610.304	25.033	0.991
44	遊佐町	24.671	963.480	175.611	1,163.762	557.868	23.197	2.194
45	庄内町	27.503	894.125	181.100	1,102.728	415.380	26.689	2.090
46	最上地区	26.719	866.029	159.533	1,052.281	618.709	25.478	4.415
	町村計	27.452	951.792	201.611	1,180.854	620.827	26.113	3.395
	市町村計	25.848	988.913	210.314	1,225.076	660.985	24.708	4.023
301	医師国保	8.576	570.478	223.805	802.859	332.328	8.004	0.052
302	歯科医師	9.004	646.575	78.531	734.110	368.856	8.121	1.518
303	建設国保	14.444	775.148	178.284	967.876	506.049	13.149	1.012
	組合計	13.107	737.188	168.521	918.817	469.849	11.940	0.992
	県総計	24.767	967.551	206.768	1,199.086	644.765	23.624	3.766

番号	保険者名	1件当たり日数 (日)						
		診療費				調剤	食事療養 生活療養	訪問看護
		入院	入院外	歯科	計			
1	山形市	17.17	1.45	1.55	1.77	1.15	48.58	7.02
2	米沢市	16.03	1.53	1.69	1.91	1.16	44.33	4.77
3	鶴岡市	15.26	1.44	1.56	1.73	1.15	42.14	6.84
4	酒田市	16.76	1.47	1.69	1.82	1.14	45.81	8.69
5	新庄市	15.51	1.36	1.50	1.72	1.14	43.28	5.76
6	寒河江市	16.83	1.39	1.56	1.76	1.15	48.29	6.16
7	上山市	17.74	1.47	1.60	1.84	1.17	50.82	8.61
8	村山市	17.84	1.37	1.52	1.75	1.13	51.06	6.53
9	長井市	15.49	1.39	1.54	1.72	1.18	43.79	4.81
10	天童市	16.50	1.40	1.70	1.75	1.16	46.17	9.52
11	東根市	16.77	1.37	1.52	1.70	1.14	46.83	6.41
12	尾花沢市	16.85	1.34	1.56	1.73	1.12	47.53	4.68
13	南陽市	15.09	1.61	1.61	1.85	1.22	41.35	4.03
	市小計	16.51	1.44	1.59	1.78	1.15	46.19	6.64
14	中山町	15.23	1.40	1.75	1.69	1.16	42.35	9.37
15	山辺町	17.99	1.45	1.69	1.86	1.16	51.24	9.65
16	大江町	15.53	1.39	1.51	1.70	1.14	43.64	6.78
17	朝日町	15.29	1.34	1.67	1.67	1.14	42.72	5.86
18	西川町	17.01	1.34	1.63	1.83	1.12	53.80	5.36
19	河北町	16.78	1.38	1.57	1.77	1.14	49.22	9.03
20	大石田町	18.70	1.34	1.50	1.74	1.13	52.77	3.00
21	舟形町	16.65	1.33	1.49	1.74	1.13	45.96	2.03
22	大蔵村	20.22	1.35	1.40	2.03	1.13	57.02	7.30
27	最上町	16.31	1.36	1.78	1.89	1.16	50.28	4.13
28	高畠町	16.16	1.46	1.63	1.78	1.15	44.60	2.56
29	川西町	13.99	1.49	1.69	1.78	1.22	38.15	5.48
30	白鷹町	16.46	1.42	1.65	1.90	1.20	48.09	7.58
31	飯豊町	16.60	1.34	1.55	1.80	1.16	47.66	1.80
32	小国町	16.64	1.37	1.78	1.83	1.18	46.85	3.80
36	三川町	17.77	1.43	1.49	1.78	1.13	49.40	7.07
44	遊佐町	15.08	1.35	1.59	1.68	1.12	40.14	8.87
45	庄内町	15.67	1.47	1.70	1.86	1.14	43.26	6.54
46	最上地区	15.38	1.35	1.79	1.77	1.12	42.69	3.07
	町村計	16.22	1.40	1.64	1.79	1.15	45.90	5.62
	市町村計	16.44	1.44	1.60	1.78	1.15	46.12	6.45
301	医師国保	8.46	1.32	1.41	1.42	1.13	20.50	1.00
302	歯科医師	9.58	1.29	1.40	1.40	1.14	22.23	7.30
303	建設国保	11.07	1.34	1.57	1.53	1.15	29.09	8.35
	組合計	10.76	1.33	1.54	1.50	1.15	27.87	8.09
	県総計	16.19	1.43	1.60	1.76	1.15	45.34	6.49

第 12 表 診療費諸率（その2） 一般分

番号	保険者名	1日当たり費用額 (円)						
		診療費				調剤	食事療養 生活療養	訪問看護
		入院	入院外	歯科	計			
1	山形市	37,126	9,845	8,139	14,657	9,809	671	11,468
2	米沢市	40,584	9,768	8,255	15,823	10,593	664	12,456
3	鶴岡市	39,796	9,618	7,641	14,463	9,630	675	11,659
4	酒田市	37,058	10,375	7,783	15,212	10,285	676	11,069
5	新庄市	35,598	10,079	7,140	15,097	11,923	678	13,691
6	寒河江市	33,401	10,597	7,681	14,936	11,558	663	13,857
7	上山市	33,906	9,482	7,660	14,250	10,001	669	11,622
8	村山市	32,146	10,597	8,108	14,961	8,890	664	11,437
9	長井市	39,560	10,335	8,971	15,790	10,115	668	14,638
10	天童市	34,666	10,482	7,730	14,531	10,727	665	14,868
11	東根市	33,974	9,600	8,060	14,075	9,362	672	11,919
12	尾花沢市	34,001	10,783	8,193	15,624	10,449	673	12,676
13	南陽市	42,239	9,448	7,453	13,970	10,416	671	12,318
	市小計	36,995	9,969	7,914	14,804	10,118	670	12,237
								0
14	中山町	38,182	9,693	8,040	14,033	13,654	672	12,583
15	山辺町	30,572	9,784	7,730	14,008	9,496	668	12,095
16	大江町	36,876	9,127	7,763	14,053	10,674	667	10,958
17	朝日町	36,079	10,415	7,404	14,567	9,494	665	10,491
18	西川町	32,340	12,424	6,731	16,400	10,784	664	10,072
19	河北町	34,699	10,760	8,001	15,551	9,979	667	11,709
20	大石田町	28,977	9,681	7,834	13,963	10,510	658	17,138
21	舟形町	34,200	8,768	8,212	14,653	10,025	671	14,270
22	大蔵村	27,236	15,824	8,120	18,845	10,854	673	10,723
27	最上町	34,872	11,247	10,239	17,230	11,455	615	14,641
28	高畠町	40,325	10,303	7,809	15,040	11,923	668	12,058
29	川西町	45,774	11,525	8,301	16,614	9,972	671	10,811
30	白鷹町	32,479	10,845	7,767	15,936	11,478	656	17,466
31	飯豊町	38,696	10,493	9,222	17,574	11,832	669	15,008
32	小国町	32,836	9,128	7,221	14,501	12,989	665	11,536
36	三川町	33,063	9,432	8,458	14,254	8,252	670	12,937
44	遊佐町	44,585	10,599	8,719	16,803	10,419	675	10,798
45	庄内町	36,361	11,366	7,316	16,003	10,667	668	11,252
46	最上地区	36,632	9,970	7,253	15,439	10,847	676	12,396
	町村計	36,074	10,486	7,938	15,485	10,792	665	12,202
	市町村計	36,786	10,074	7,919	14,947	10,255	669	12,231
301	医師国保	71,338	10,048	7,873	13,345	12,179	665	19,390
302	歯科医師	55,839	9,741	8,201	13,435	11,673	668	12,415
303	建設国保	54,820	9,555	8,094	14,181	9,523	674	10,735
	組合計	55,727	9,614	8,075	14,036	9,939	674	11,070
	県総計	37,352	10,046	7,930	14,896	10,236	669	12,199

番号	保険者名	1人当たり費用額 (円)						
		診療費				調剤	食事療養 生活療養	訪問看護
		入院	入院外	歯科	計			
1	山形市	159,946	149,046	29,902	338,894	75,997	7,848	4,049
2	米沢市	186,467	141,764	28,257	356,487	90,178	8,058	3,496
3	鶴岡市	144,506	137,391	25,510	307,406	77,456	6,444	2,374
4	酒田市	155,639	151,241	22,255	329,135	71,298	7,554	1,930
5	新庄市	141,551	116,229	21,223	279,003	83,378	7,203	2,187
6	寒河江市	153,901	146,706	26,484	327,091	78,121	8,299	3,221
7	上山市	164,464	146,568	25,148	336,179	87,782	8,882	4,652
8	村山市	163,848	155,116	28,057	347,021	80,029	9,125	2,373
9	長井市	145,801	130,688	24,484	300,973	74,011	6,705	3,992
10	天童市	143,137	146,025	30,394	319,556	78,162	7,363	6,355
11	東根市	140,269	131,557	27,928	299,754	75,688	7,361	3,481
12	尾花沢市	159,022	143,435	23,769	326,226	74,345	8,419	1,090
13	南陽市	141,483	153,349	24,370	319,202	88,481	5,802	4,398
	市小計	155,131	143,809	26,768	325,708	78,349	7,531	3,408
14	中山町	139,423	156,090	24,558	320,071	75,424	6,489	4,595
15	山辺町	159,289	150,811	26,105	336,204	73,247	9,455	3,159
16	大江町	146,327	128,093	26,456	300,876	75,732	7,090	3,397
17	朝日町	123,657	130,475	22,454	276,586	70,100	6,172	1,250
18	西川町	191,332	166,001	28,659	385,992	83,275	10,797	2,064
19	河北町	180,203	158,006	30,823	369,032	66,106	9,385	3,851
20	大石田町	145,777	131,713	22,064	299,554	84,045	9,048	95
21	舟形町	164,471	106,957	28,326	299,754	77,368	8,579	787
22	大蔵村	202,749	169,736	22,766	395,250	77,735	13,755	3,364
27	最上町	179,379	127,927	33,238	340,544	89,390	9,374	1,599
28	高畠町	154,528	140,920	34,671	330,119	92,960	6,778	1,738
29	川西町	162,892	170,298	28,510	361,700	97,291	6,136	3,015
30	白鷹町	174,072	135,402	23,870	333,344	86,683	9,778	4,974
31	飯豊町	192,675	121,522	25,577	339,775	87,790	9,054	363
32	小国町	151,899	107,104	21,603	280,605	107,584	8,294	1,762
36	三川町	150,161	132,014	26,180	308,355	57,121	8,283	906
44	遊佐町	165,843	137,904	24,407	328,155	64,846	6,284	2,102
45	庄内町	156,694	149,430	22,543	328,667	50,394	7,716	1,537
46	最上地区	150,531	116,194	20,694	287,419	75,458	7,353	1,678
	町村計	160,634	139,916	26,284	326,834	77,125	7,974	2,330
	市町村計	156,324	142,965	26,663	325,952	78,084	7,627	3,174
301	医師国保	51,761	75,445	24,920	152,126	45,653	1,092	10
302	歯科医師	48,169	81,296	9,024	138,489	48,959	1,207	1,377
303	建設国保	87,679	99,181	22,588	209,448	55,416	2,580	908
	組合計	78,614	94,357	20,889	193,860	53,560	2,242	888
	県総計	149,729	138,840	26,173	314,742	76,003	7,170	2,980

第 12 表 診療費諸率（その3） 退職被保険者等分

番号	保険者名	100人当たり受診件数（受診率）						
		診療費				調剤	食事療養 生活療養	訪問看護
		入院	入院外	歯科	計			
1	山形市
2	米沢市
3	鶴岡市
4	酒田市
5	新庄市
6	寒河江市
7	上山市
8	村山市
9	長井市
10	天童市
11	東根市
12	尾花沢市
13	南陽市
	市小計
14	中山町
15	山辺町
16	大江町
17	朝日町
18	西川町
19	河北町
20	大石田町
21	舟形町
22	大蔵村
27	最上町
28	高畠町
29	川西町
30	白鷹町
31	飯豊町
32	小国町
36	三川町
44	遊佐町
45	庄内町
46	最上地区
	町村計
	市町村計
301	医師国保	-	-	-	-	-	-	-
302	歯科医師	-	-	-	-	-	-	-
303	建設国保	-	-	-	-	-	-	-
	組合計	-	-	-	-	-	-	-
	県総計

番号	保険者名	1件当たり日数 (日)						
		診療費				調剤	食事療養 生活療養	訪問看護
		入院	入院外	歯科	計			
1	山形市
2	米沢市
3	鶴岡市
4	酒田市
5	新庄市
6	寒河江市
7	上山市
8	村山市
9	長井市
10	天童市
11	東根市
12	尾花沢市
13	南陽市
	市小計
14	中山町
15	山辺町
16	大江町
17	朝日町
18	西川町
19	河北町
20	大石田町
21	舟形町
22	大蔵村
27	最上町
28	高畠町
29	川西町
30	白鷹町
31	飯豊町
32	小国町
36	三川町
44	遊佐町
45	庄内町
46	最上地区
	町村計
	市町村計
301	医師国保	-	-	-	-	-	-	-
302	歯科医師	-	-	-	-	-	-	-
303	建設国保	-	-	-	-	-	-	-
	組合計	-	-	-	-	-	-	-
	県総計

第 12 表 診療費諸率（その4） 退職被保険者等分

番号	保険者名	1日当たり費用額 (円)						
		診療費				調剤	食事療養 生活療養	訪問看護
		入院	入院外	歯科	計			
1	山形市
2	米沢市
3	鶴岡市
4	酒田市
5	新庄市
6	寒河江市
7	上山市
8	村山市
9	長井市
10	天童市
11	東根市
12	尾花沢市
13	南陽市
	市小計
14	中山町
15	山辺町
16	大江町
17	朝日町
18	西川町
19	河北町
20	大石田町
21	舟形町
22	大蔵村
27	最上町
28	高畠町
29	川西町
30	白鷹町
31	飯豊町
32	小国町
36	三川町
44	遊佐町
45	庄内町
46	最上地区
	町村計
	市町村計
301	医師国保	-	-	-	-	-	-	-
302	歯科医師	-	-	-	-	-	-	-
303	建設国保	-	-	-	-	-	-	-
	組合計	-	-	-	-	-	-	-
	県総計

番号	保険者名	1人当たり費用額 (円)						
		診療費				調剤	食事療養 生活療養	訪問看護
		入院	入院外	歯科	計			
1	山形市
2	米沢市
3	鶴岡市
4	酒田市
5	新庄市
6	寒河江市
7	上山市
8	村山市
9	長井市
10	天童市
11	東根市
12	尾花沢市
13	南陽市
	市小計
14	中山町
15	山辺町
16	大江町
17	朝日町
18	西川町
19	河北町
20	大石田町
21	舟形町
22	大蔵村
27	最上町
28	高畠町
29	川西町
30	白鷹町
31	飯豊町
32	小国町
36	三川町
44	遊佐町
45	庄内町
46	最上地区
	町村計
	市町村計
301	医師国保	-	-	-	-	-	-	-
302	歯科医師	-	-	-	-	-	-	-
303	建設国保	-	-	-	-	-	-	-
	組合計	-	-	-	-	-	-	-
	県総計

第 12 表 診療費諸率（その5） 全被保険者分

番号	保険者名	100人当たり受診件数（受診率）						
		診療費				調剤	食事療養 生活療養	訪問看護
		入院	入院外	歯科	計			
1	山形市	25.087	1,042.362	236.732	1,304.182	672.865	24.096	5.027
2	米沢市	28.655	949.909	202.230	1,180.794	730.941	27.366	5.889
3	鶴岡市	23.792	990.722	213.561	1,228.076	701.795	22.646	2.975
4	酒田市	25.055	992.666	169.004	1,186.725	608.872	24.413	2.007
5	新庄市	25.646	848.379	197.912	1,071.937	612.418	24.560	2.775
6	寒河江市	27.378	996.100	221.094	1,244.571	589.997	25.939	3.770
7	上山市	27.344	1,049.119	205.614	1,282.077	749.830	26.129	4.651
8	村山市	28.536	1,068.003	227.137	1,323.676	793.154	26.910	3.177
9	長井市	23.793	909.554	177.169	1,110.516	619.742	22.913	5.667
10	天童市	25.023	997.082	231.699	1,253.804	630.660	23.976	4.492
11	東根市	24.626	1,001.876	227.299	1,253.801	711.081	23.405	4.559
12	尾花沢市	27.765	991.142	185.600	1,204.507	632.738	26.314	1.839
13	南陽市	22.193	1,010.142	203.090	1,235.425	697.719	20.916	8.848
	市小計	25.403	999.192	212.725	1,237.321	672.105	24.319	4.197
14	中山町	23.969	1,147.893	174.309	1,346.171	477.843	22.791	3.897
15	山辺町	28.969	1,061.595	200.293	1,290.856	667.228	27.615	2.707
16	大江町	25.551	1,006.443	225.000	1,256.993	621.421	24.339	4.570
17	朝日町	22.417	933.315	181.592	1,137.324	647.431	21.739	2.033
18	西川町	34.791	994.171	260.656	1,289.617	689.982	30.237	3.825
19	河北町	30.949	1,061.234	244.882	1,337.065	580.085	28.583	3.643
20	大石田町	26.909	1,015.333	187.623	1,229.865	709.852	26.047	0.185
21	舟形町	28.889	917.942	231.029	1,177.860	682.881	27.819	2.716
22	大蔵村	36.819	797.421	200.143	1,034.384	632.665	35.817	4.298
27	最上町	31.538	834.623	182.174	1,048.335	675.122	30.313	2.644
28	高畠町	23.717	937.902	272.549	1,234.168	679.328	22.737	5.632
29	川西町	25.432	993.119	203.547	1,222.098	800.667	23.977	5.092
30	白鷹町	32.558	880.322	186.225	1,099.106	631.127	30.984	3.757
31	飯豊町	29.993	866.039	178.547	1,074.580	641.157	28.379	1.345
32	小国町	27.794	859.314	167.735	1,054.844	700.224	26.602	4.024
36	三川町	25.561	979.326	207.926	1,212.814	610.304	25.033	0.991
44	遊佐町	24.671	963.480	175.611	1,163.762	557.868	23.197	2.194
45	庄内町	27.503	894.125	181.100	1,102.728	415.380	26.689	2.090
46	最上地区	26.719	866.029	159.533	1,052.281	618.709	25.478	4.415
	町村計	27.452	951.792	201.611	1,180.854	620.827	26.113	3.395
	市町村計	25.848	988.914	210.315	1,225.076	660.985	24.708	4.023
301	医師国保	8.576	570.478	223.805	802.859	332.328	8.004	0.052
302	歯科医師	9.004	646.575	78.531	734.110	368.856	8.121	1.518
303	建設国保	14.444	775.148	178.284	967.876	506.049	13.149	1.012
	組合計	13.107	737.188	168.521	918.817	469.849	11.940	0.992
	県総計	24.766	967.552	206.768	1,199.086	644.765	23.625	3.766

番号	保険者名	1件当たり日数 (日)						
		診療費				調剤	食事療養 生活療養	訪問看護
		入院	入院外	歯科	計			
1	山形市	17.17	1.45	1.55	1.77	1.15	48.58	7.02
2	米沢市	16.03	1.53	1.69	1.91	1.16	44.33	4.77
3	鶴岡市	15.26	1.44	1.56	1.73	1.15	42.14	6.84
4	酒田市	16.76	1.47	1.69	1.82	1.14	45.81	8.69
5	新庄市	15.51	1.36	1.50	1.72	1.14	43.28	5.76
6	寒河江市	16.83	1.39	1.56	1.76	1.15	48.29	6.16
7	上山市	17.74	1.47	1.60	1.84	1.17	50.82	8.61
8	村山市	17.86	1.37	1.52	1.75	1.13	51.06	6.53
9	長井市	15.49	1.39	1.54	1.72	1.18	43.79	4.81
10	天童市	16.50	1.40	1.70	1.75	1.16	46.17	9.52
11	東根市	16.77	1.37	1.52	1.70	1.14	46.83	6.41
12	尾花沢市	16.85	1.34	1.56	1.73	1.12	47.53	4.68
13	南陽市	15.09	1.61	1.61	1.85	1.22	41.35	4.03
	市小計	16.51	1.44	1.59	1.78	1.15	46.19	6.64
14	中山町	15.23	1.40	1.75	1.69	1.16	42.35	9.37
15	山辺町	17.99	1.45	1.69	1.86	1.16	51.24	9.65
16	大江町	15.53	1.39	1.51	1.70	1.14	43.64	6.78
17	朝日町	15.29	1.34	1.67	1.67	1.14	42.72	5.86
18	西川町	17.01	1.34	1.63	1.83	1.12	53.80	5.36
19	河北町	16.78	1.38	1.57	1.77	1.14	49.22	9.03
20	大石田町	18.70	1.34	1.50	1.74	1.13	52.77	3.00
21	舟形町	16.65	1.33	1.49	1.74	1.13	45.96	2.03
22	大蔵村	20.22	1.35	1.40	2.03	1.13	57.02	7.30
27	最上町	16.31	1.36	1.78	1.89	1.16	50.28	4.13
28	高畠町	16.16	1.46	1.63	1.78	1.15	44.60	2.56
29	川西町	13.99	1.49	1.69	1.78	1.22	38.15	5.48
30	白鷹町	16.46	1.42	1.65	1.90	1.20	48.09	7.58
31	飯豊町	16.60	1.34	1.55	1.80	1.16	47.66	1.80
32	小国町	16.64	1.37	1.78	1.83	1.18	46.85	3.80
36	三川町	17.77	1.43	1.49	1.78	1.13	49.40	7.07
44	遊佐町	15.08	1.35	1.59	1.68	1.12	40.14	8.87
45	庄内町	15.67	1.47	1.70	1.86	1.14	43.26	6.54
46	最上地区	15.38	1.35	1.79	1.77	1.12	42.69	3.07
	町村計	16.22	1.40	1.64	1.79	1.15	45.90	5.62
	市町村計	16.44	1.44	1.60	1.78	1.15	46.12	6.45
301	医師国保	8.46	1.32	1.41	1.42	1.13	20.50	1.00
302	歯科医師	9.58	1.29	1.40	1.40	1.14	22.23	7.30
303	建設国保	11.07	1.34	1.57	1.53	1.15	29.09	8.35
	組合計	10.76	1.33	1.54	1.50	1.15	27.87	8.09
	県総計	16.19	1.43	1.60	1.76	1.15	45.34	6.49

第 12 表 診療費諸率（その6） 全被保険者分

番号	保険者名	1日当たり費用額（円）						
		診療費				調剤	食事療養 生活療養	訪問看護
		入院	入院外	歯科	計			
1	山形市	37,126	9,845	8,139	14,657	9,809	671	11,468
2	米沢市	40,584	9,768	8,255	15,823	10,593	664	12,456
3	鶴岡市	39,796	9,618	7,641	14,463	9,630	675	11,659
4	酒田市	37,058	10,375	7,783	15,212	10,285	676	11,069
5	新庄市	35,598	10,079	7,140	15,097	11,923	678	13,691
6	寒河江市	33,401	10,597	7,681	14,936	11,558	663	13,857
7	上山市	33,906	9,482	7,660	14,250	10,001	669	11,622
8	村山市	32,146	10,597	8,108	14,961	8,890	664	11,437
9	長井市	39,560	10,335	8,971	15,790	10,115	668	14,638
10	天童市	34,666	10,482	7,730	14,531	10,727	665	14,868
11	東根市	33,974	9,600	8,060	14,075	9,362	672	11,919
12	尾花沢市	34,001	10,783	8,193	15,624	10,449	673	12,676
13	南陽市	42,239	9,448	7,453	13,970	10,416	671	12,318
	市小計	36,995	9,969	7,914	14,804	10,118	670	12,237
14	中山町	38,181	9,693	8,040	14,033	13,654	672	12,583
15	山辺町	30,572	9,784	7,730	14,008	9,496	668	12,095
16	大江町	36,876	9,127	7,763	14,053	10,674	667	10,958
17	朝日町	36,079	10,415	7,404	14,567	9,494	665	10,491
18	西川町	32,340	12,424	6,731	16,400	10,784	664	10,072
19	河北町	34,699	10,760	8,001	15,551	9,979	667	11,709
20	大石田町	28,977	9,681	7,834	13,963	10,510	658	17,138
21	舟形町	34,199	8,768	8,212	14,653	10,025	671	14,270
22	大蔵村	27,236	15,824	8,120	18,845	10,854	673	10,723
27	最上町	34,872	11,247	10,239	17,230	11,455	615	14,641
28	高畠町	40,325	10,303	7,809	15,040	11,923	668	12,058
29	川西町	45,774	11,525	8,301	16,614	9,972	671	10,811
30	白鷹町	32,479	10,845	7,767	15,936	11,478	656	17,466
31	飯豊町	38,696	10,493	9,222	17,574	11,832	669	15,008
32	小国町	32,836	9,128	7,221	14,501	12,989	665	11,536
36	三川町	33,063	9,432	8,458	14,254	8,252	670	12,937
44	遊佐町	44,585	10,599	8,719	16,803	10,419	675	10,798
45	庄内町	36,361	11,366	7,316	16,003	10,667	668	11,252
46	最上地区	36,632	9,970	7,253	15,439	10,847	676	12,396
	町村計	36,074	10,486	7,938	15,485	10,792	665	12,202
	市町村計	36,786	10,074	7,919	14,947	10,255	669	12,231
301	医師国保	71,338	10,048	7,873	13,345	12,179	665	19,390
302	歯科医師	55,839	9,741	8,201	13,435	11,673	668	12,415
303	建設国保	54,820	9,555	8,094	14,181	9,523	674	10,735
	組合計	55,727	9,614	8,075	14,036	9,939	674	11,070
	県総計	37,352	10,046	7,930	14,896	10,236	669	12,199

番号	保険者名	1人当たり費用額 (円)						
		診療費				調剤	食事療養 生活療養	訪問看護
		入院	入院外	歯科	計			
1	山形市	159,954	149,046	29,903	338,902	75,997	7,849	4,049
2	米沢市	186,467	141,764	28,257	356,487	90,178	8,058	3,496
3	鶴岡市	144,506	137,391	25,510	307,406	77,456	6,444	2,374
4	酒田市	155,639	151,241	22,255	329,135	71,298	7,554	1,930
5	新庄市	141,551	116,229	21,223	279,003	83,378	7,203	2,187
6	寒河江市	153,901	146,706	26,484	327,091	78,121	8,299	3,221
7	上山市	164,464	146,568	25,148	336,179	87,782	8,882	4,652
8	村山市	163,847	155,116	28,057	347,021	80,029	9,125	2,373
9	長井市	145,801	130,688	24,484	300,973	74,011	6,705	3,992
10	天童市	143,137	146,025	30,394	319,556	78,162	7,363	6,355
11	東根市	140,269	131,557	27,928	299,754	75,688	7,361	3,481
12	尾花沢市	159,022	143,433	23,769	326,224	74,345	8,419	1,090
13	南陽市	141,483	153,349	24,370	319,202	88,481	5,802	4,398
	市小計	155,133	143,809	26,768	325,710	78,349	7,531	3,408
14	中山町	139,422	156,090	24,558	320,070	75,424	6,489	4,595
15	山辺町	159,289	150,811	26,105	336,204	73,247	9,455	3,159
16	大江町	146,327	128,093	26,456	300,876	75,732	7,090	3,397
17	朝日町	123,657	130,475	22,454	276,586	70,100	6,172	1,250
18	西川町	191,332	166,001	28,659	385,992	83,275	10,797	2,064
19	河北町	180,203	158,006	30,823	369,032	66,106	9,385	3,851
20	大石田町	145,777	131,713	22,064	299,554	84,045	9,048	95
21	舟形町	164,466	106,957	28,326	299,749	77,368	8,579	787
22	大蔵村	202,749	169,736	22,766	395,250	77,735	13,755	3,364
27	最上町	179,379	127,927	33,238	340,544	89,390	9,374	1,599
28	高畠町	154,528	140,920	34,671	330,119	92,960	6,778	1,738
29	川西町	162,892	170,298	28,510	361,700	97,291	6,136	3,015
30	白鷹町	174,072	135,402	23,870	333,344	86,683	9,778	4,974
31	飯豊町	192,675	121,522	25,577	339,775	87,790	9,054	363
32	小国町	151,899	107,104	21,603	280,605	107,584	8,294	1,762
36	三川町	150,161	132,014	26,180	308,355	57,121	8,283	906
44	遊佐町	165,843	137,904	24,407	328,155	64,846	6,284	2,102
45	庄内町	156,694	149,430	22,543	328,667	50,394	7,716	1,537
46	最上地区	150,531	116,194	20,694	287,419	75,458	7,353	1,678
	町村計	160,634	139,916	26,284	326,834	77,125	7,974	2,330
	市町村計	156,325	142,965	26,663	325,953	78,084	7,627	3,174
301	医師国保	51,761	75,445	24,920	152,126	45,653	1,092	10
302	歯科医師	48,169	81,296	9,024	138,489	48,959	1,207	1,377
303	建設国保	87,679	99,181	22,588	209,448	55,416	2,580	908
	組合計	78,614	94,357	20,889	193,860	53,560	2,242	888
	県総計	149,731	138,840	26,173	314,744	76,003	7,170	2,980

第 12 表 診療費諸率（その7） 1件当たり診療費等費用額

番号	保険者名	診療費							
		入院			入院外			歯科	
		一般	退職	全体	一般	退職	全体	一般	退職
1	山形市	637,614	...	637,587	14,299	...	14,299	12,631	...
2	米沢市	650,729	...	650,729	14,924	...	14,924	13,973	...
3	鶴岡市	607,370	...	607,370	13,868	...	13,868	11,945	...
4	酒田市	621,189	...	621,189	15,236	...	15,236	13,168	...
5	新庄市	551,949	...	551,949	13,700	...	13,700	10,724	...
6	寒河江市	562,144	...	562,144	14,728	...	14,728	11,979	...
7	上山市	601,459	...	601,459	13,971	...	13,971	12,231	...
8	村山市	573,413	...	574,171	14,524	...	14,524	12,353	...
9	長井市	612,791	...	612,791	14,368	...	14,368	13,820	...
10	天童市	572,031	...	572,031	14,645	...	14,645	13,118	...
11	東根市	569,587	...	569,587	13,131	...	13,131	12,287	...
12	尾花沢市	572,747	...	572,747	14,472	...	14,472	12,807	...
13	南陽市	637,499	...	637,499	15,181	...	15,181	12,000	...
	市小計	610,657	...	610,679	14,393	...	14,393	12,584	...
14	中山町	581,676	...	581,671	13,598	...	13,598	14,089	...
15	山辺町	549,868	...	549,868	14,206	...	14,206	13,033	...
16	大江町	572,694	...	572,694	12,727	...	12,727	11,758	...
17	朝日町	551,630	...	551,630	13,980	...	13,980	12,365	...
18	西川町	549,955	...	549,955	16,697	...	16,697	10,995	...
19	河北町	582,254	...	582,254	14,889	...	14,889	12,587	...
20	大石田町	541,744	...	541,744	12,972	...	12,972	11,760	...
21	舟形町	569,323	...	569,306	11,652	...	11,652	12,261	...
22	大蔵村	550,656	...	550,656	21,286	...	21,286	11,375	...
27	最上町	568,776	...	568,776	15,328	...	15,328	18,245	...
28	高畠町	651,547	...	651,547	15,025	...	15,025	12,721	...
29	川西町	640,502	...	640,502	17,148	...	17,148	14,006	...
30	白鷹町	534,651	...	534,651	15,381	...	15,381	12,818	...
31	飯豊町	642,395	...	642,395	14,032	...	14,032	14,325	...
32	小国町	546,509	...	546,509	12,464	...	12,464	12,879	...
36	三川町	587,453	...	587,453	13,480	...	13,480	12,591	...
44	遊佐町	672,224	...	672,224	14,313	...	14,313	13,898	...
45	庄内町	569,739	...	569,739	16,712	...	16,712	12,448	...
46	最上地区	563,396	...	563,396	13,417	...	13,417	12,972	...
	町村計	585,149	...	585,148	14,700	...	14,700	13,037	...
	市町村計	604,782	...	604,799	14,457	...	14,457	12,678	...
301	医師国保	603,566	-	603,566	13,225	-	13,225	11,135	-
302	歯科医師	534,963	-	534,963	12,573	-	12,573	11,491	-
303	建設国保	607,011	-	607,011	12,795	-	12,795	12,670	-
	組合計	599,773	-	599,773	12,800	-	12,800	12,395	-
	県総計	604,557	...	604,573	14,350	...	14,350	12,658	...

※退職分は件数が著しく少ないため1件当たりの値を算出しないが、全体の値には退職分が含まれる。

(単 位 : 円)

番号 保険者名	診 療 費				調 剤		
	歯 科	合 計			一般	退職	全体
	全体	一般	退職	全体			
1 山形市	12,631	25,985	...	25,986	11,295	...	11,295
2 米沢市	13,973	30,190	...	30,190	12,337	...	12,337
3 鶴岡市	11,945	25,032	...	25,032	11,037	...	11,037
4 酒田市	13,168	27,735	...	27,735	11,710	...	11,710
5 新庄市	10,724	26,028	...	26,028	13,615	...	13,615
6 寒河江市	11,979	26,281	...	26,281	13,241	...	13,241
7 上山市	12,231	26,221	...	26,221	11,707	...	11,707
8 村山市	12,353	26,216	...	26,216	10,090	...	10,090
9 長井市	13,820	27,102	...	27,102	11,942	...	11,942
10 天童市	13,118	25,487	...	25,487	12,394	...	12,394
11 東根市	12,287	23,908	...	23,908	10,644	...	10,644
12 尾花沢市	12,807	27,084	...	27,084	11,750	...	11,750
13 南陽市	12,000	25,837	...	25,837	12,681	...	12,681
市小計	12,584	26,324	...	26,324	11,657	...	11,657
14 中山町	14,089	23,776	...	23,776	15,784	...	15,784
15 山辺町	13,033	26,045	...	26,045	10,978	...	10,978
16 大江町	11,758	23,936	...	23,936	12,187	...	12,187
17 朝日町	12,365	24,319	...	24,319	10,827	...	10,827
18 西川町	10,995	29,931	...	29,931	12,069	...	12,069
19 河北町	12,587	27,600	...	27,600	11,396	...	11,396
20 大石田町	11,760	24,357	...	24,357	11,840	...	11,840
21 舟形町	12,261	25,449	...	25,449	11,330	...	11,330
22 大蔵村	11,375	38,211	...	38,211	12,287	...	12,287
27 最上町	18,245	32,484	...	32,484	13,240	...	13,240
28 高畠町	12,721	26,748	...	26,748	13,684	...	13,684
29 川西町	14,006	29,597	...	29,597	12,151	...	12,151
30 白鷹町	12,818	30,329	...	30,329	13,735	...	13,735
31 飯豊町	14,325	31,619	...	31,619	13,692	...	13,692
32 小国町	12,879	26,602	...	26,602	15,364	...	15,364
36 三川町	12,591	25,425	...	25,425	9,359	...	9,359
44 遊佐町	13,898	28,198	...	28,198	11,624	...	11,624
45 庄内町	12,448	29,805	...	29,805	12,132	...	12,132
46 最上地区	12,972	27,314	...	27,314	12,196	...	12,196
町村計	13,037	27,678	...	27,678	12,423	...	12,423
市町村計	12,678	26,607	...	26,607	11,813	...	11,813
301 医師国保	11,135	18,948	-	18,948	13,737	-	13,737
302 歯科医師	11,491	18,865	-	18,865	13,273	-	13,273
303 建設国保	12,670	21,640	-	21,640	10,951	-	10,951
組合計	12,395	21,099	-	21,099	11,399	-	11,399
県 総計	12,658	26,249	...	26,249	11,788	...	11,788

第 12 表 診療費諸率（その 8） 1 件当たり診療費等費用額

（ 単 位 ： 円 ）

番号	保険者名	食 事 療 養 生 活 療 養			訪 問 看 護			合 計		
		一般	退職	全体	一般	退職	全体	一般	退職	全体
1	山形市	32,575	…	32,573	80,549	…	80,549	21,533	…	21,533
2	米沢市	29,445	…	29,445	59,363	…	59,363	23,895	…	23,895
3	鶴岡市	28,455	…	28,455	79,785	…	79,785	20,368	…	20,368
4	酒田市	30,944	…	30,944	96,178	…	96,178	22,804	…	22,804
5	新庄市	29,328	…	29,328	78,824	…	78,824	22,036	…	22,036
6	寒河江市	31,994	…	31,994	85,425	…	85,425	22,669	…	22,669
7	上山市	33,994	…	33,994	100,008	…	100,008	21,482	…	21,482
8	村山市	33,908	…	33,908	74,679	…	74,679	20,686	…	20,686
9	長井市	29,264	…	29,264	70,444	…	70,444	22,218	…	22,218
10	天童市	30,712	…	30,712	141,481	…	141,481	21,781	…	21,781
11	東根市	31,449	…	31,449	76,364	…	76,364	19,614	…	19,614
12	尾花沢市	31,994	…	31,994	59,272	…	59,272	22,298	…	22,298
13	南陽市	27,740	…	27,740	49,699	…	49,699	21,518	…	21,518
	市小計	30,967	…	30,967	81,208	…	81,208	21,686	…	21,687
14	中山町	28,472	…	28,472	117,929	…	117,929	22,243	…	22,243
15	山辺町	34,239	…	34,239	116,697	…	116,697	21,525	…	21,525
16	大江町	29,129	…	29,129	74,327	…	74,327	20,558	…	20,558
17	朝日町	28,393	…	28,393	61,489	…	61,489	19,818	…	19,818
18	西川町	35,708	…	35,708	53,959	…	53,959	24,308	…	24,308
19	河北町	32,835	…	32,835	105,726	…	105,726	23,343	…	23,343
20	大石田町	34,736	…	34,736	51,413	…	51,413	20,245	…	20,245
21	舟形町	30,838	…	30,838	28,972	…	28,972	20,740	…	20,740
22	大蔵村	38,403	…	38,403	78,275	…	78,275	29,324	…	29,324
27	最上町	30,923	…	30,923	60,461	…	60,461	25,543	…	25,543
28	高畠町	29,809	…	29,809	30,859	…	30,859	22,489	…	22,489
29	川西町	25,592	…	25,592	59,205	…	59,205	23,086	…	23,086
30	白鷹町	31,558	…	31,558	132,411	…	132,411	25,074	…	25,074
31	飯豊町	31,902	…	31,902	27,015	…	27,015	25,449	…	25,449
32	小国町	31,179	…	31,179	43,794	…	43,794	22,639	…	22,639
36	三川町	33,088	…	33,088	91,420	…	91,420	20,540	…	20,540
44	遊佐町	27,088	…	27,088	95,791	…	95,791	23,285	…	23,285
45	庄内町	28,912	…	28,912	73,549	…	73,549	25,544	…	25,544
46	最上地区	28,859	…	28,859	38,013	…	38,013	22,198	…	22,198
	町村計	30,535	…	30,535	68,623	…	68,623	22,950	…	22,950
	市町村計	30,868	…	30,868	78,906	…	78,906	21,948	…	21,948
301	医師国保	13,640	-	13,640	19,390	-	19,390	17,519	-	17,519
302	歯科医師	14,856	-	14,856	90,659	-	90,659	17,205	-	17,205
303	建設国保	19,621	-	19,621	89,641	-	89,641	18,194	-	18,194
	組合計	18,775	-	18,775	89,507	-	89,507	18,030	-	18,030
	県 総計	30,349	…	30,349	79,142	…	79,142	21,698	…	21,698

※退職分は件数が著しく少ないため 1 件当たりの値を算出しないが、全体の値には退職分が含まれる。

第 13 表 療養諸費費用額の状況（その 1）

（単位：円）

番号	保険者名	一般被保険者分 ①	退職被保険者等分 ②	全被保険者分 (① + ②) ③	一人当たり療養諸費費用額		
					一般分 ①'	退職分 ②'	全被保険者分 ③'
1	山形市	18,800,302,041	380,280	18,800,682,321	429,594	...	429,602
2	米沢市	6,604,218,376	0	6,604,218,376	460,224	...	460,224
3	鶴岡市	10,259,380,903	0	10,259,380,903	395,932	...	395,932
4	酒田市	8,789,244,401	0	8,789,244,401	412,157	...	412,157
5	新庄市	2,723,670,855	0	2,723,670,855	374,131	...	374,131
6	寒河江市	3,239,252,335	0	3,239,252,335	419,701	...	419,701
7	上山市	2,965,930,572	0	2,965,930,572	439,332	...	439,332
8	村山市	2,371,741,038	-3,500	2,371,737,538	448,514	...	448,513
9	長井市	1,901,098,288	0	1,901,098,288	388,932	...	388,932
10	天童市	5,029,725,669	0	5,029,725,669	414,549	...	414,549
11	東根市	3,561,178,735	0	3,561,178,735	388,393	...	388,393
12	尾花沢市	1,592,690,937	-6,960	1,592,683,977	412,507	...	412,506
13	南陽市	2,598,324,544	0	2,598,324,544	420,305	...	420,305
	市小計	70,436,758,694	369,820	70,437,128,514	417,725	...	417,727
14	中山町	903,325,645	-3,000	903,322,645	409,300	...	409,299
15	山辺町	1,164,199,109	0	1,164,199,109	425,823	...	425,823
16	大江町	707,496,797	0	707,496,797	389,591	...	389,591
17	朝日町	631,995,685	0	631,995,685	356,858	...	356,858
18	西川町	534,239,263	0	534,239,263	486,557	...	486,557
19	河北町	1,697,499,005	0	1,697,499,005	451,342	...	451,342
20	大石田町	640,842,826	0	640,842,826	394,608	...	394,608
21	舟形町	471,231,177	-6,000	471,225,177	387,845	...	387,840
22	大蔵村	343,001,462	0	343,001,462	491,406	...	491,406
27	最上町	904,802,774	0	904,802,774	443,096	...	443,096
28	高畠町	2,081,828,687	0	2,081,828,687	434,257	...	434,257
29	川西町	1,554,809,108	0	1,554,809,108	471,297	...	471,297
30	白鷹町	1,220,829,079	0	1,220,829,079	436,790	...	436,790
31	飯豊町	655,119,487	0	655,119,487	440,565	...	440,565
32	小国町	536,284,697	0	536,284,697	399,616	...	399,616
36	三川町	570,945,648	0	570,945,648	377,111	...	377,111
44	遊佐町	1,289,294,199	0	1,289,294,199	404,167	...	404,167
45	庄内町	1,777,879,956	0	1,777,879,956	391,173	...	391,173
46	最上地区	1,778,492,146	0	1,778,492,146	373,868	...	373,868
	町村計	19,464,116,750	-9,000	19,464,107,750	416,889	...	416,889
	市町村計	89,900,875,444	360,820	89,901,236,264	417,544	...	417,545
301	医師国保	383,542,357	-	383,542,357	199,346	-	199,346
302	歯科医師	543,409,548	-	543,409,548	191,882	-	191,882
303	建設国保	4,116,225,210	-	4,116,225,210	270,626	-	270,626
	組合計	5,043,177,115	-	5,043,177,115	252,588	-	252,588
	県総計	94,944,052,559	360,820	94,944,413,379	403,545	...	403,547

第 13 表 療養諸費費用額の状況（その2）

（単位：円）

番号	保険者名	令和元年度						令和2年度					
		一般分		退職分		全体分		一般分		退職分		全体分	
		費用額	伸び率	費用額	伸び率	費用額	伸び率	費用額	伸び率	費用額	伸び率	費用額	伸び率
1	山形市	412,383	103.2	461,586	110.7	412,455	103.2	399,426	96.9	399,432	96.8
2	米沢市	425,577	107.8	349,074	90.0	425,445	107.8	414,496	97.4	414,500	97.4
3	鶴岡市	375,124	104.0	275,207	72.6	374,797	103.8	374,453	99.8	374,453	99.9
4	酒田市	392,380	101.2	305,854	85.0	392,137	101.2	385,825	98.3	385,829	98.4
5	新庄市	333,891	98.4	702,491	188.9	334,702	98.6	348,538	104.4	348,577	104.1
6	寒河江市	402,907	102.0	256,403	68.4	402,723	101.9	387,931	96.3	387,931	96.3
7	上山市	411,818	100.6	235,844	83.5	411,335	100.9	416,833	101.2	416,849	101.3
8	村山市	417,906	104.0	111,845	22.6	416,934	103.4	410,597	98.3	410,595	98.5
9	長井市	366,964	101.3	462,942	78.0	367,324	100.6	369,095	100.6	369,114	100.5
10	天童市	401,087	103.7	674,043	107.5	401,795	103.2	391,675	97.7	391,678	97.5
11	東根市	394,706	101.1	371,998	131.2	394,629	101.5	376,653	95.4	376,683	95.5
12	尾花沢市	398,538	102.0	379,865	86.9	398,474	101.8	384,744	96.5	384,739	96.6
13	南陽市	413,834	100.0	306,386	54.3	413,581	99.6	391,719	94.7	391,725	94.7
	市小計	398,146	102.9	374,325	90.8	398,089	102.8	390,144	98.0	390,151	98.0
14	中山町	432,504	105.0	381,477	85.7	432,371	104.9	410,950	95.0	410,483	94.9
15	山辺町	446,735	105.6	257,699	52.2	446,461	105.4	426,278	95.4	426,275	95.5
16	大江町	352,493	98.6	183,482	58.0	352,039	98.6	363,577	103.1	363,575	103.3
17	朝日町	352,287	101.4	304,135	96.1	352,005	101.5	353,153	100.2	353,167	100.3
18	西川町	410,398	103.2	117,150	30.5	409,361	103.0	481,355	117.3	481,363	117.6
19	河北町	392,305	103.3	381,249	71.8	392,276	102.8	399,415	101.8	399,413	101.8
20	大石田町	386,330	107.8	73,460	27.8	386,148	107.9	404,012	104.6	404,008	104.6
21	舟形町	403,091	115.9	679,373	358.8	403,971	117.0	357,716	88.7	357,722	88.6
22	大蔵村	415,748	105.8	2,978,665	-2,057.2	422,546	108.9	517,949	124.6	517,977	122.6
27	最上町	385,052	112.3	169,819	53.3	384,247	112.2	385,008	100.0	385,008	100.2
28	高畠町	406,553	102.4	209,490	34.2	406,076	101.6	416,810	102.5	416,811	102.6
29	川西町	431,249	106.2	357,810	84.8	430,901	106.0	438,621	101.7	439,290	101.9
30	白鷹町	411,261	102.6	450,522	96.2	411,449	102.4	405,937	98.7	406,045	98.7
31	飯豊町	366,531	98.1	341,765	135.4	366,401	98.5	380,134	103.7	380,134	103.7
32	小国町	384,818	85.6	191,846	69.2	384,272	85.9	395,131	102.7	395,133	102.8
36	三川町	366,191	111.9	1,147,105	249.3	368,227	111.9	335,179	91.5	335,104	91.0
44	遊佐町	388,345	106.2	192,446	82.7	387,863	106.6	363,117	93.5	363,131	93.6
45	庄内町	360,600	98.3	216,747	45.6	360,174	97.8	395,324	109.6	395,329	109.8
46	最上地区	349,374	101.1	325,073	89.2	349,259	100.9	347,721	99.5	347,739	99.6
	町村計	390,382	103.2	358,379	89.6	390,277	103.1	394,439	101.0	394,472	101.1
	市町村計	396,462	102.9	369,931	90.5	396,393	102.8	391,075	98.6	391,088	98.7
301	医師国保	220,226	118.0	-	0.0	220,226	118.0	197,555	89.7	-	-	197,555	89.7
302	歯科医師	174,870	104.9	-	0.0	174,870	104.9	184,631	105.6	-	-	184,631	105.6
303	建設国保	255,501	100.2	-	0.0	255,501	100.2	242,720	95.0	-	-	242,720	95.0
	組合計	241,053	101.9	-	0.0	241,053	101.9	230,284	95.5	-	-	230,284	95.5
	県総計	383,228	102.9	369,931	90.5	383,197	102.8	377,414	98.5	377,426	98.5

(単位 : 円)

番号	保険者名	令和3年度					
		一般分		退職分		全体分	
		費用額	伸び率	費用額	伸び率	費用額	伸び率
1	山形市	429,594	107.6	429,602	107.6
2	米沢市	460,224	111.0	460,224	111.0
3	鶴岡市	395,932	105.7	395,932	105.7
4	酒田市	412,157	106.8	412,157	106.8
5	新庄市	374,131	107.3	374,131	107.3
6	寒河江市	419,701	108.2	419,701	108.2
7	上山市	439,332	105.4	439,332	105.4
8	村山市	448,514	109.2	448,513	109.2
9	長井市	388,932	105.4	388,932	105.4
10	天童市	414,549	105.8	414,549	105.8
11	東根市	388,393	103.1	388,393	103.1
12	尾花沢市	412,507	107.2	412,506	107.2
13	南陽市	420,305	107.3	420,305	107.3
	市小計	417,725	107.1	417,727	107.1
14	中山町	409,300	99.6	409,299	99.7
15	山辺町	425,823	99.9	425,823	99.9
16	大江町	389,591	107.2	389,591	107.2
17	朝日町	356,858	101.0	356,858	101.0
18	西川町	486,557	101.1	486,557	101.1
19	河北町	451,342	113.0	451,342	113.0
20	大石田町	394,608	97.7	394,608	97.7
21	舟形町	387,845	108.4	387,840	108.4
22	大蔵村	491,406	94.9	491,406	94.9
27	最上町	443,096	115.1	443,096	115.1
28	高畠町	434,257	104.2	434,257	104.2
29	川西町	471,297	107.4	471,297	107.3
30	白鷹町	436,790	107.6	436,790	107.6
31	飯豊町	440,565	115.9	440,565	115.9
32	小国町	399,616	101.1	399,616	101.1
36	三川町	377,111	112.5	377,111	112.5
44	遊佐町	404,167	111.3	404,167	111.3
45	庄内町	391,173	98.9	391,173	98.9
46	最上地区	373,868	107.5	373,868	107.5
	町村計	416,889	105.7	416,889	105.7
	市町村計	417,544	106.8	417,545	106.8
301	医師国保	199,346	100.9	-	-	199,346	100.9
302	歯科医師	191,882	103.9	-	-	191,882	103.9
303	建設国保	270,626	111.5	-	-	270,626	111.5
	組合計	252,588	109.7	-	-	252,588	109.7
	県総計	403,545	106.9	403,547	106.9

令和3年度 国民健康保険事業年報

編集・発行／山形県健康福祉部

がん対策・健康長寿日本一推進課

〒990-8570 山形市松波二丁目8番1号

TEL 023-630-2272

FAX 023-630-2271

令和6年2月発行

