

交通事故の発生状況（概数）

【令和6年6月30日現在】

県内交通死亡事故が多発！！速度落として安全確認！

【上山警察署】

1 交通事故発生状況【県内】

	県内			
	発生(人身)	死者	負傷者	物件事故
令和6年	1195	11	1418	11246
令和5年	1344	16	1582	11410
増減	-149	-5	-164	-164

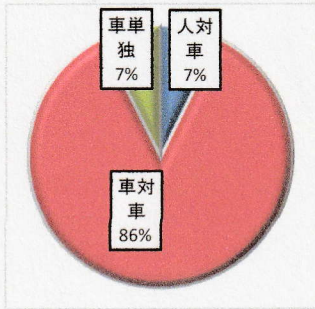
【上山警察署管内】

	上山市			
	発生(人身)	死者	負傷者	物件事故
令和6年	41	2	53	330
令和5年	44	1	57	267
増減	-3	1	-4	63

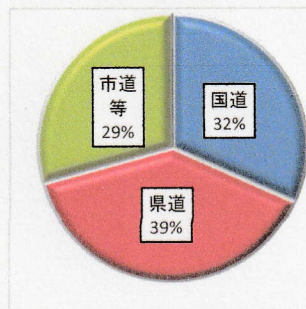
2 上山市の交通事故の特徴

※端数処理により100%にならない場合があります

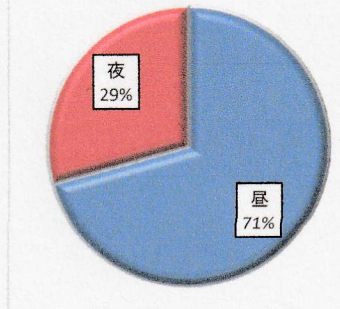
(1) 事故類型別割合



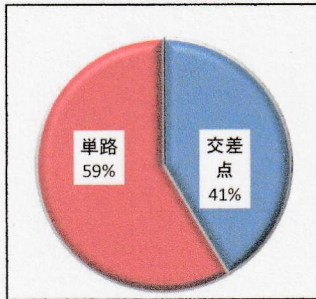
(2) 事故路線別割合



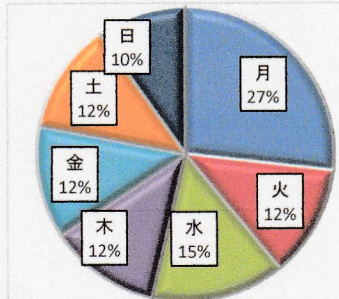
(3) 昼夜別割合



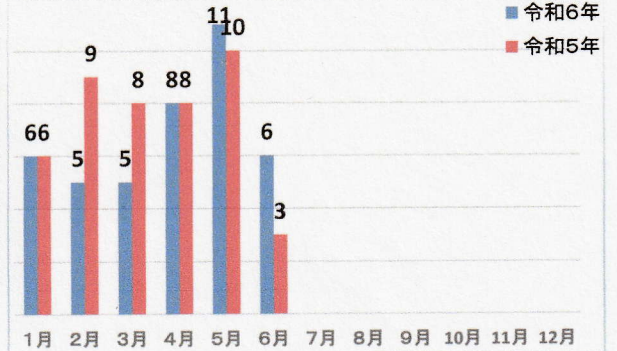
(4) 道路形状別割合



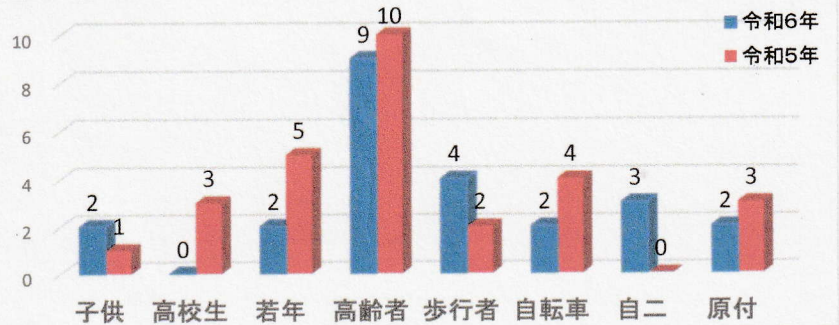

(5) 曜日別発生状況割合



(6) 月別発生件数

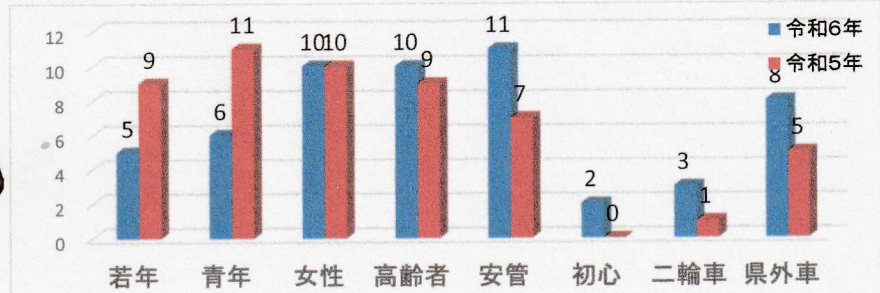


3 年齢層別・状態別の交通事故被害者の事故件数



4 ドライバー別（第一当事者）の事故件数

※2項目以上の条件が重複しているものも含む(例:若年ドライバーで県外車)



5 主な項目の交通事故発生件数

- 単路での事故……………24件発生(昨年比+6件)
- 安管ドライバーの事故……………11件発生(昨年比+4件)
- 交差点での事故……………17件発生(昨年比-9件)
- 県道での事故……………16件発生(昨年比+6件)

警察からの安全安心情報をメールで受信しよう!

やまがた110ネットワークの登録は右のQRコードを読み込んで空メールを送信!

