

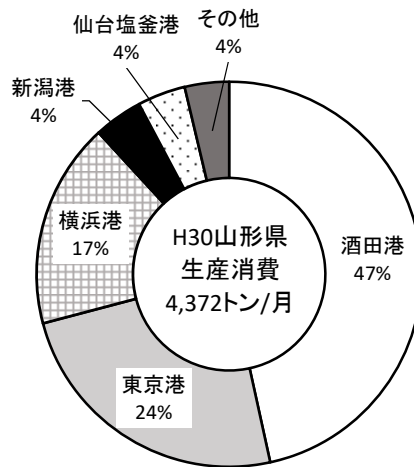
2. 港湾の周辺条件

2-1 経済的・社会的条件

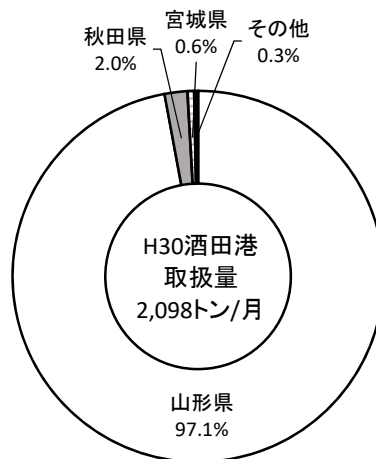
(1) 背後地域

現在、酒田港で扱われている一般貨物の97.1%が背後の山形県内の貨物となっている。また、山形県内で生産・消費される外貿コンテナ貨物の47%は酒田港を利用している。

将来においても、県内の産業・経済の発展を支える港湾として、物流機能の強化を図るものとし、酒田市を中心とする山形県全域を背後地域とするほか、外貿コンテナ貨物については山形県内の庄内、最上、村山の各地域を背後地域として想定する。



出典：平成30年度全国輸出入コンテナ貨物流動調査より作成
図VII-2-1 酒田港取扱外貿コンテナ貨物の背後流動



出典：平成30年度全国輸出入コンテナ貨物流動調査より作成
図VII-2-2 山形県生産消費外貿コンテナ貨物の主な取扱港湾

(2) 人口

山形県の人口は、減少が続いており、平成27年で112万人となっている。自然動態及び社会動態の両面から人口が減少している。酒田港直背後の酒田市の人口も、微減傾向にあり、県全体に占める割合はおよそ10%である。

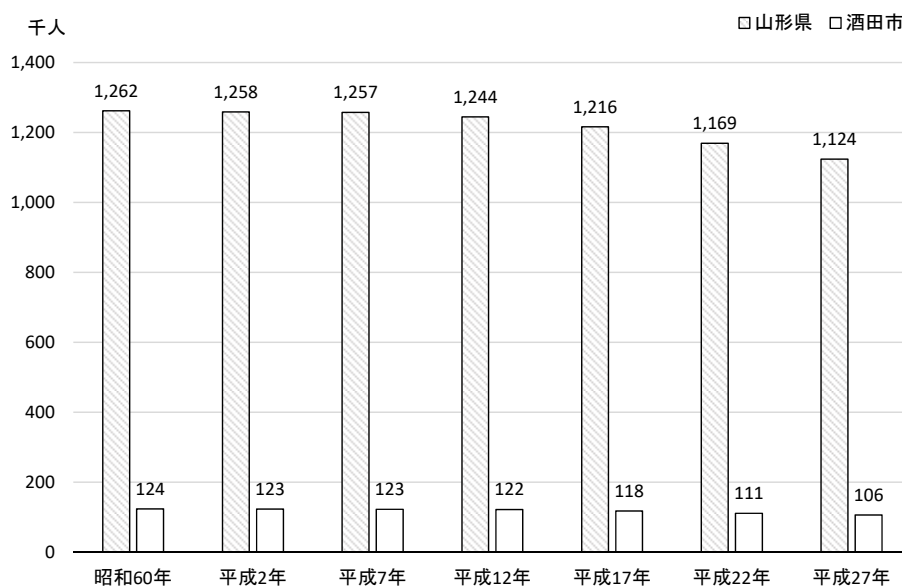
表Ⅶ-2-1 人口の推移

単位：千人

| | 昭和60年 | 平成2年 | 平成7年 | 平成12年 | 平成17年 | 平成22年 | 平成27年 |
|-----|-------|-------|-------|-------|-------|-------|-------|
| 山形県 | 1,262 | 1,258 | 1,257 | 1,244 | 1,216 | 1,169 | 1,124 |
| 酒田市 | 124 | 123 | 123 | 122 | 118 | 111 | 106 |
| 市/県 | 9.8% | 9.8% | 9.7% | 9.8% | 9.7% | 9.5% | 9.5% |

出典：国勢調査より作成

※平成17年以前の人口及び世帯数は合併した旧酒田市、八幡町、松山町、平田町の合計



出典：国勢調査より作成

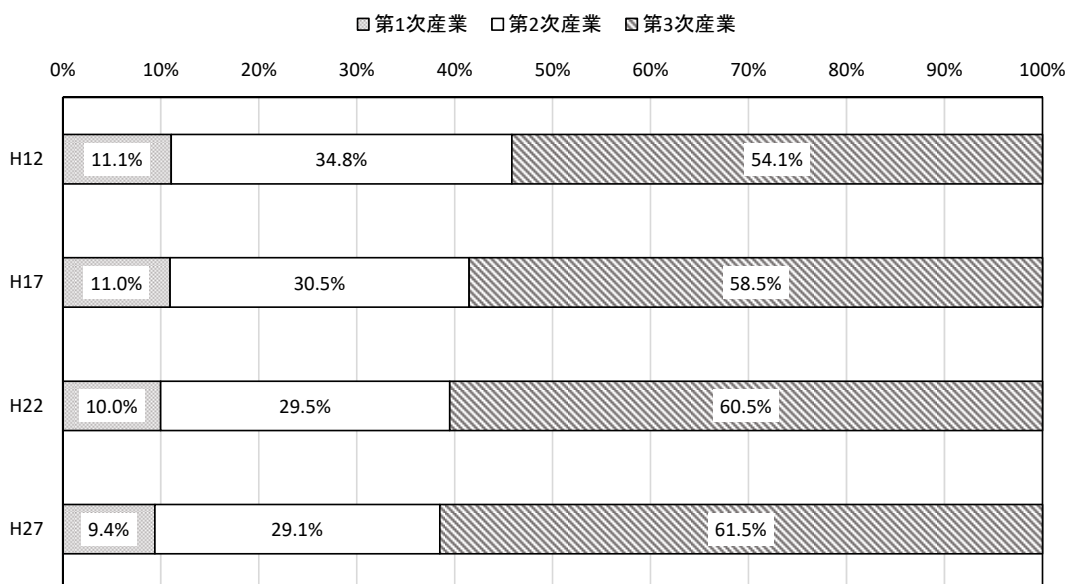
※平成17年以前の人口及び世帯数は合併した旧酒田市、八幡町、松山町、平田町の合計

図Ⅶ-2-3 人口の推移

(3) 就業人口

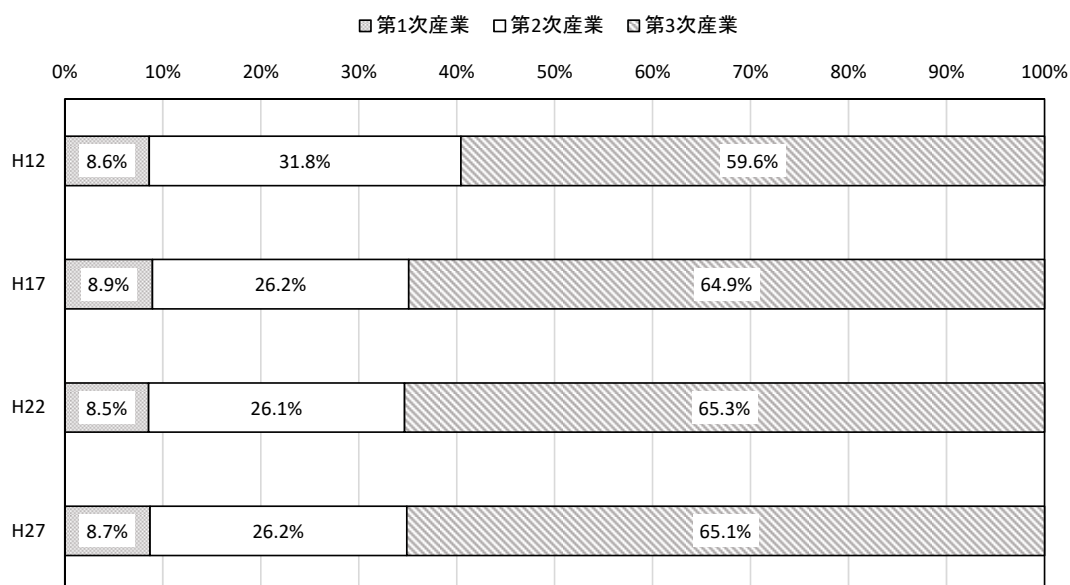
山形県における産業別の就業人口比率は、平成12年から平成27年までにおいて、第1次産業、第2次産業の割合は減少傾向にあり、第3次産業の割合は増加傾向にある。

酒田市では第3次産業が占める割合が65%と、山形県全体の第3次産業が占める割合(61%)よりも高い。



出典：国勢調査より作成

図Ⅶ-2-4 就業人口比率の推移【山形県】



出典：国勢調査より作成

図Ⅶ-2-5 就業人口比率の推移【酒田市】

(4) 工業

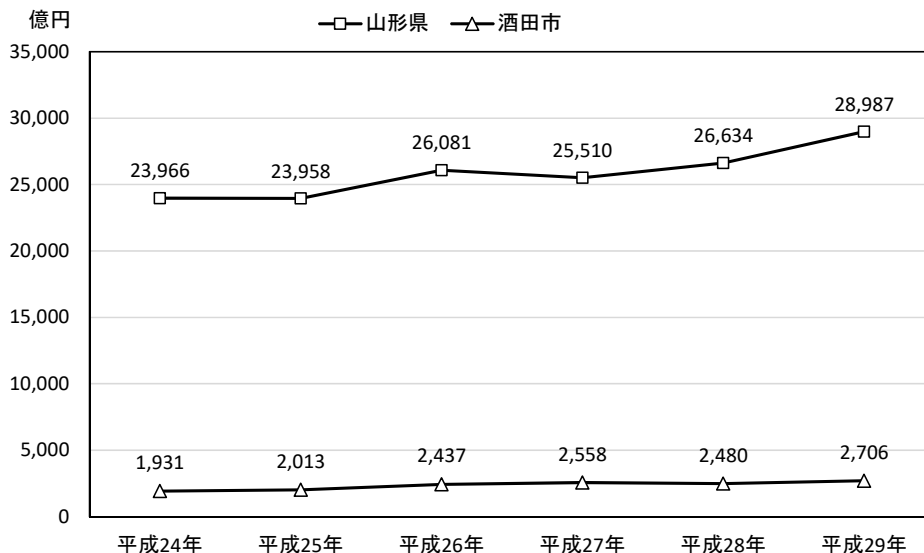
平成 29 年における山形県の工業の規模は、事業所数は 2,482 事業所、従業者は数 101,074 人、製造品出荷額は 2 兆 8,987 億円（従業者 4 人以上）で、前年に比べ、事業者は 14 事業所（前年比 99%）の減少、従業者数は 2,100 人（前年比 102%）の増加、製造品出荷額等は 2,353 億円（前年比 109%）の増加となった。業種別にみると、電子部品・デバイス・電子回路製造業が 19%と最も高く、次いで、食料品製造業が 12%となっている。

一方、平成 29 年における酒田市の工業の規模は、事業所は 188 事業所、従業者は 8,766 人、製造品出荷額等は 2,706 億円（従業者 4 人以上）で、前年に比べ、事業所は増減なし、従業者数は 174 人（前年比 102%）の増加、製造品出荷額等は 226 億円（前年比 109%）の増加となった。業種別にみると、化学工業が 33%と最も高く、次いで、電子部品・デバイス・電子回路製造業が 32%となっている。

表Ⅶ-2-2 製造業の事業所数、従業者数、製造品出荷額等の推移

| | | 平成24年 | 平成25年 | 平成26年 | 平成27年 | 平成28年 | 平成29年 |
|---------------------|-----|--------|--------|--------|--------|--------|---------|
| 事業所数 (カ所) | 山形県 | 2,797 | 2,682 | 2,634 | 2,662 | 2,496 | 2,482 |
| | 酒田市 | 214 | 203 | 204 | 205 | 188 | 188 |
| | 市/県 | 7.7% | 7.6% | 7.7% | 7.7% | 7.5% | 7.6% |
| 従業者数 (人) | 山形県 | 99,063 | 97,320 | 98,434 | 96,471 | 98,974 | 101,074 |
| | 酒田市 | 8,356 | 8,208 | 8,486 | 8,151 | 8,592 | 8,766 |
| | 市/県 | 8.4% | 8.4% | 8.6% | 8.4% | 8.7% | 8.7% |
| 製造品 出荷額等 (億円) | 山形県 | 23,966 | 23,958 | 26,081 | 25,510 | 26,634 | 28,987 |
| | 酒田市 | 1,931 | 2,013 | 2,437 | 2,558 | 2,480 | 2,706 |
| | 市/県 | 8.1% | 8.4% | 9.3% | 10.0% | 9.3% | 9.3% |

出典：工業統計調査、経済センサスより作成



出典：工業統計調査、経済センサスより作成

図Ⅶ-2-6 製造品出荷額等の推移

表Ⅶ-2-3 製造品出荷額等の上位業種(平成 29 年)

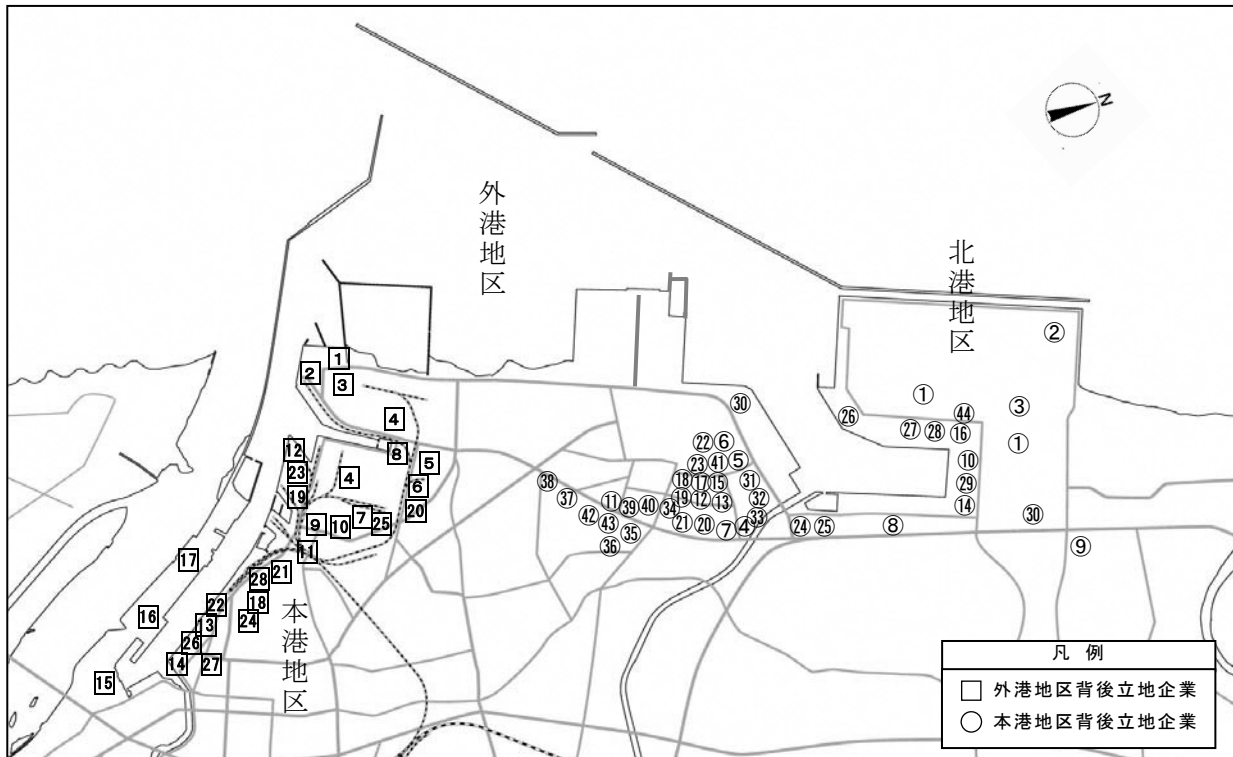
単位：億円

| | 1位 | 2位 | 3位 | 4位 | 5位 | 合計 |
|-----|-------------------|-------------------|---------------|---------------|---------------|-----------------|
| 山形県 | 電子部品・デバイス・電子回路製造業 | 食料品製造業 | 化学工業 | 生産用機械器具製造業 | その他の製造業 | 上位5品目 |
| | 5,156 17.8% | 3,361 11.6% | 2,858 9.9% | 2,658 9.2% | 2,598 9.0% | 16,631 57.4% |
| 酒田市 | 化学工業 | 電子部品・デバイス・電子回路製造業 | 食料品製造業 | 非鉄金属製造業 | 金属製品製造業 | 上位5品目 |
| | 892 33.0% | 873 32.2% | 286 10.6% | 118 4.3% | 102 3.8% | 2,271 83.9% |

出典：工業統計調査より作成

(5) 港湾周辺の主要企業

酒田港臨海部に立地する主要企業は次のとおりである。



図Ⅶ-2-7 酒田港周辺の主要企業立地位置

表Ⅶ-2-4 主要企業一覧

| 外港地区背後立地企業 | | 本港地区背後立地企業 | |
|------------|-----------------------------|------------|-----------------------------|
| ① | 東西オイルターミナル(株)酒田油槽所 | ① | 住友金属工業(株)所有地 |
| ② | (株)ジャパンエナジー // | ② | 東北電力(株) |
| ③ | 米田物産(株)酒田防蝕工場 | ③ | 酒田共同火力発電(株) |
| ④ | 東北東ソー化学(株)酒田工場 | ④ | 酒田木材工業団地協同組合 (8社) |
| ⑤ | 花王(株)酒田工場 | ⑤ | 住友大阪セメント(株) 酒田サービスステーション |
| ⑥ | アライドテック(株) | ⑥ | 宇部三菱セメント(株) 酒田サービスステーション |
| ⑦ | 日本重化学工業(株)酒田事業所 | ⑦ | TDK庄内マニユファクチャリング(株) |
| ⑧ | 東北電機鉄工(株) | ⑧ | 荘内トラックセンター (13社) |
| ⑨ | 東邦酒田水素(株) | ⑨ | (株)本間ゴルフ酒田工場 |
| ⑩ | 東ソー・クオーツ(株)酒田工場 | ⑩ | 鳥海カルシウム(株) |
| ⑪ | (株)テルナイト酒田工場 | ⑪ | 日本製紙木材(株) |
| ⑫ | 太平洋セメント(株) 酒田南サービスステーション | ⑫ | 升川製材(株) |
| ⑬ | 酒田海陸運送(株) | ⑬ | (株)モトタテ |
| ⑭ | 山形県漁業協同組合 | ⑭ | (株)ムラヤマ |
| ⑮ | (株)山形造船所 | ⑮ | 丸藤シートパイル(株) |
| ⑯ | 全漁連酒田油槽所 | ⑯ | グリーンシステム(株) |
| ⑰ | (有)家岸造船所 | ⑰ | 日建リース工業(株) |
| ⑱ | 酒田港木材輸入協同組合 (6社) | ⑱ | (株)酒田鉄工所 |
| ⑲ | (株)鈴勇商店 | ⑲ | (有)池田シャープナー |
| ⑳ | 東邦運輸(株) | ⑳ | (株)平尾工務店 |
| ㉑ | 酒田港駅 | ㉑ | (株)エコー |
| ㉒ | 酒田曳船(株) | ㉒ | 西垣林業(株) |
| ㉓ | (有)LEC | ㉓ | 酒田海陸運送(株)北港営業所 |
| ㉔ | 敦井産業(株)酒田営業所 | ㉔ | 日本通運(株)海運事業所 |
| ㉕ | 酒井鈴木工業(株) | ㉕ | 日本通運(株)酒田支店 |
| ㉖ | 日本海水産(株) | ㉖ | (株)エルデック |
| ㉗ | 富士鉱油(株)酒田支店 | ㉗ | (株)ユーギシステム |
| ㉘ | 平岡海運倉庫 | ㉘ | (株)岡部商店 |
| | | ㉙ | (株)青南商事 |
| | | ㉚ | サミット酒田パワー(株)ペレット倉庫 |
| | | ㉛ | 江戸川木材工業(株) |
| | | ㉜ | 泉運輸(株) |
| | | ㉝ | (株)阿部製材所 |
| | | ㉞ | 佐藤鉄工所 |
| | | ㉟ | 酒田カイハツ生コンクリート |
| | | ㊱ | 東亜建設工業(株)山形営業所 |
| | | ㊲ | 本間組山形営業所 |
| | | ㊳ | 丸輝石油(株) |
| | | ㊴ | (株)永田プロダクツ |
| | | ㊵ | 鍋元商店(株) |
| | | ㊶ | 酒田海陸運送(株)定温倉庫 |
| | | ㊷ | 登坂商店(株) |
| | | ㊸ | 北日本車輛(株) |
| | | ㊹ | 酒田FRC有限責任事業組合 |

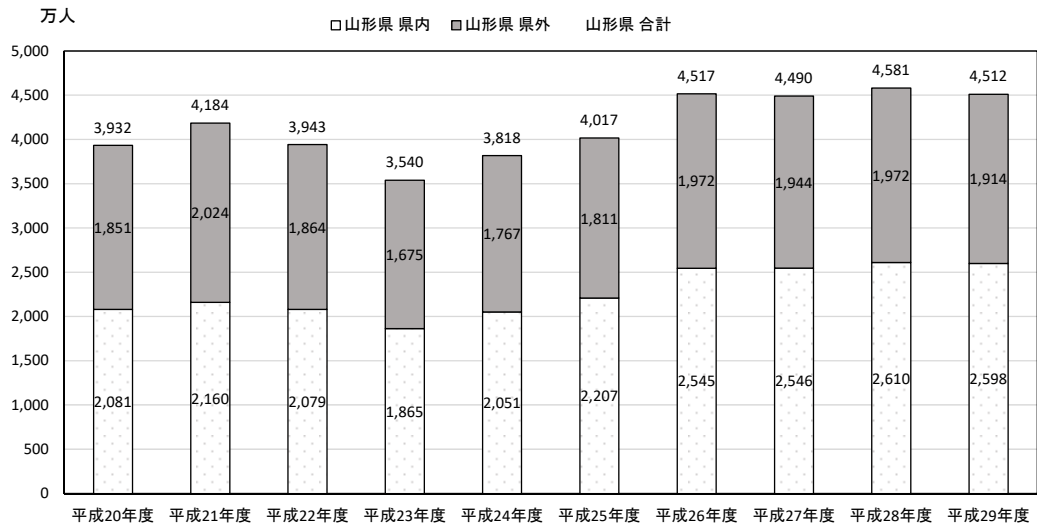
(6) 観光

山形県の平成29年度の観光入込客数は、総延数約4,512万人で、県内客は2,598万人(57.6%)、県外客は1,914万人(42.4%)となっている。分野別に山形県の入込客数をみると、「温泉」、「名所・旧跡」で60%以上を占めている。

一方、酒田市の平成29年度の観光入込客数は、総延数約294万人で、県内客は207万人(70.4%)、県外客は87万人(29.6%)となっている。

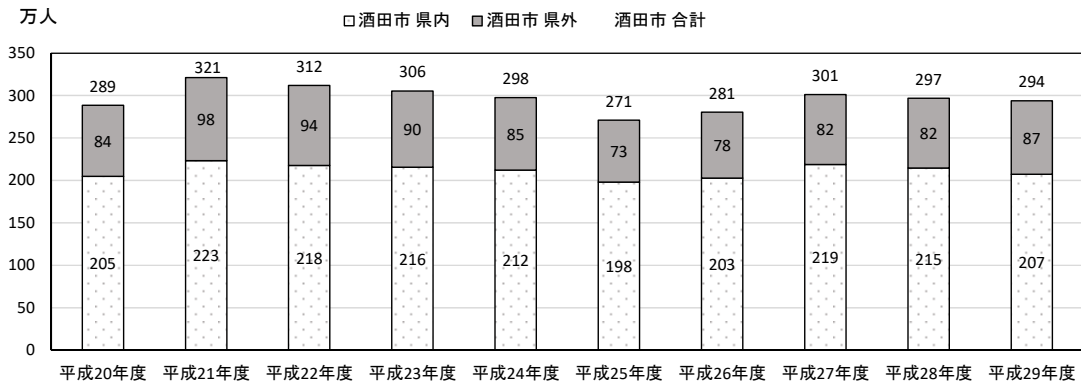
表Ⅶ-2-5 観光入込客数の推移

| | | 単位：万人 | | | | | | | | | |
|-----|----|--------|--------|--------|--------|--------|--------|--------|--------|--------|--------|
| | | 平成20年度 | 平成21年度 | 平成22年度 | 平成23年度 | 平成24年度 | 平成25年度 | 平成26年度 | 平成27年度 | 平成28年度 | 平成29年度 |
| 山形県 | 県内 | 2,081 | 2,160 | 2,079 | 1,865 | 2,051 | 2,207 | 2,545 | 2,546 | 2,610 | 2,598 |
| | 県外 | 1,851 | 2,024 | 1,864 | 1,675 | 1,767 | 1,811 | 1,972 | 1,944 | 1,972 | 1,914 |
| | 合計 | 3,932 | 4,184 | 3,943 | 3,540 | 3,818 | 4,017 | 4,517 | 4,490 | 4,581 | 4,512 |
| 酒田市 | 県内 | 205 | 223 | 218 | 216 | 212 | 198 | 203 | 219 | 215 | 207 |
| | 県外 | 84 | 98 | 94 | 90 | 85 | 73 | 78 | 82 | 82 | 87 |
| | 合計 | 289 | 321 | 312 | 306 | 298 | 271 | 281 | 301 | 297 | 294 |
| 市/県 | | 7.3% | 7.7% | 7.9% | 8.6% | 7.8% | 6.7% | 6.2% | 6.7% | 6.5% | 6.5% |



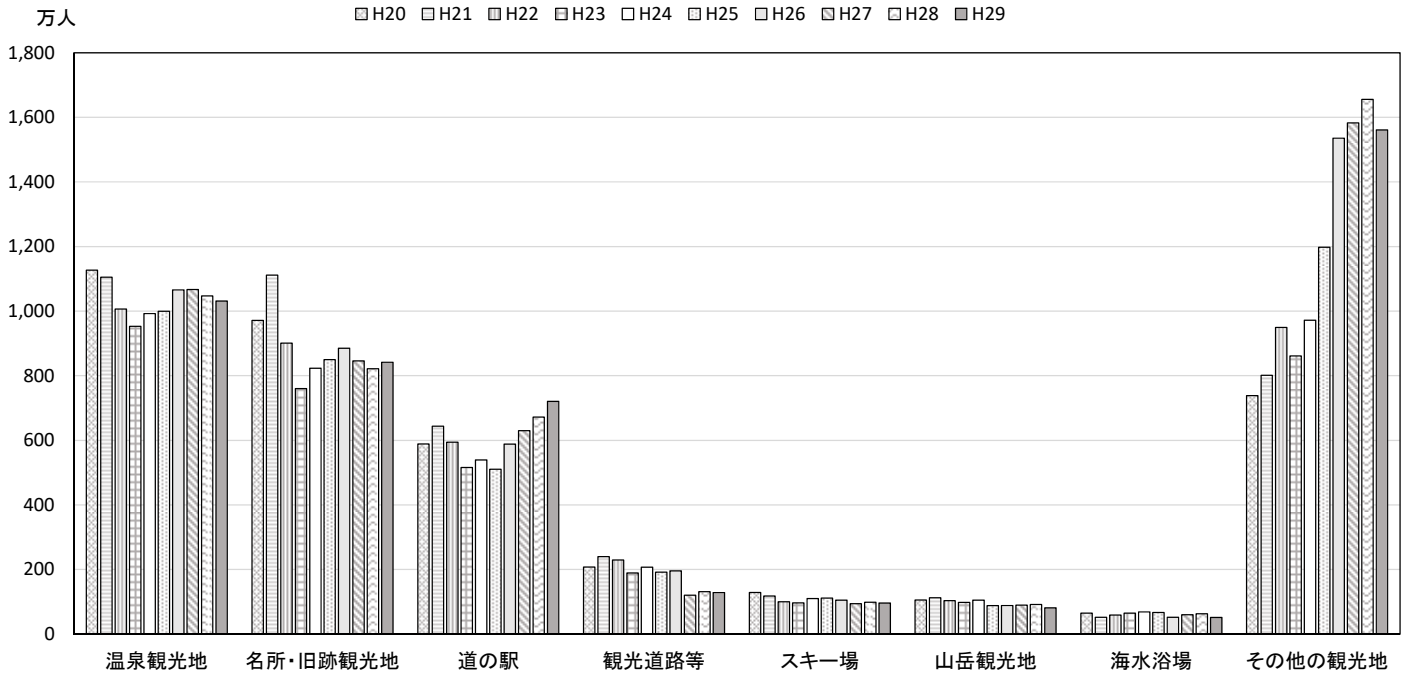
出典：山形県観光調査より作成

図Ⅶ-2-8 山形県の観光入込客数の推移



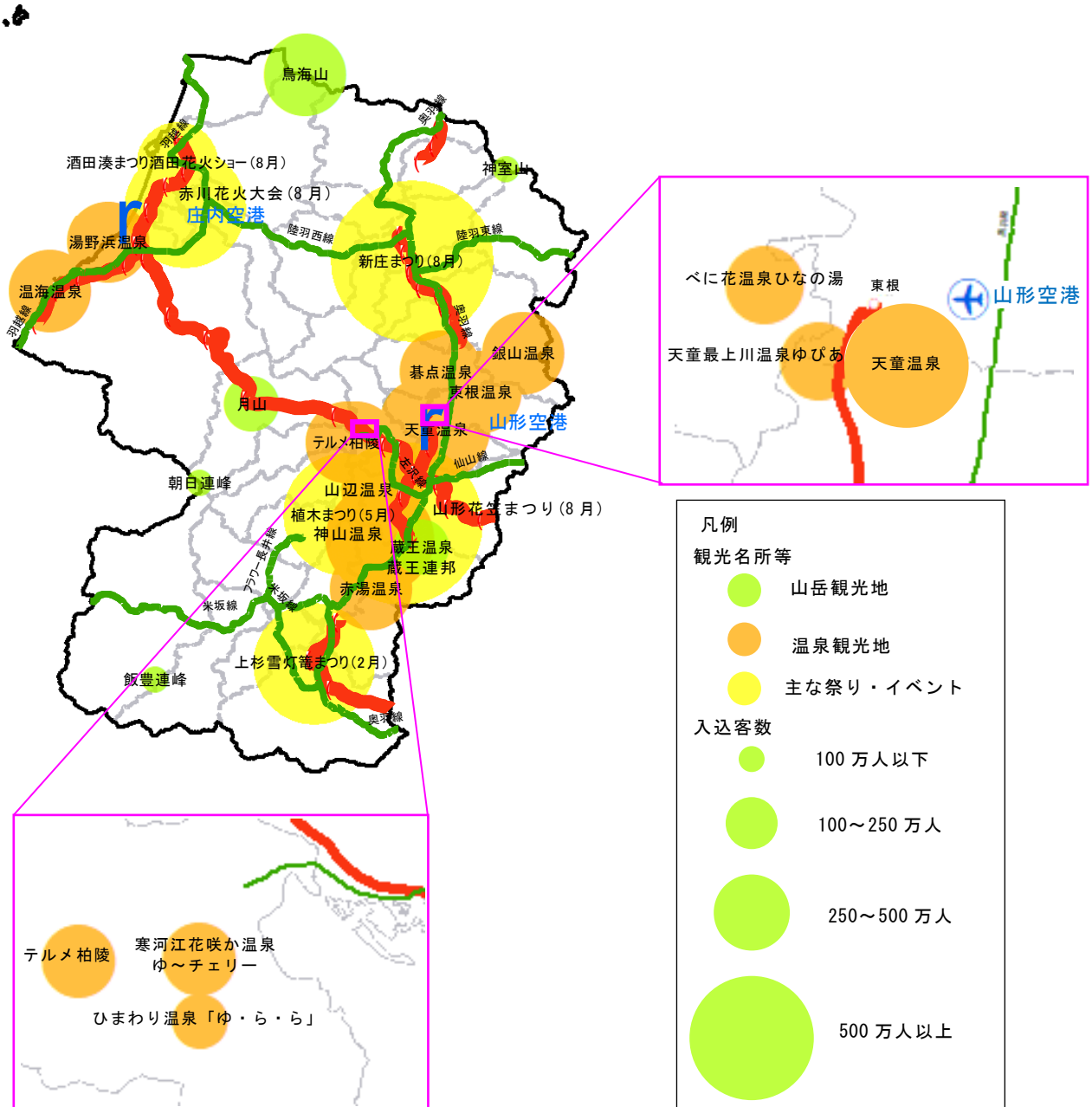
出典：酒田データファイルより作成

図Ⅶ-2-9 酒田市の観光入込客数の推移



出典：山形県観光調査より作成

図Ⅶ-2-10 山形県の分野別観光入込客数の推移



出典：山形県観光調査より作成

図Ⅶ-2-11 山形県の分野別観光入込客数

表Ⅶ-2-6 山形県及び庄内地域の主な入込先、及び入込客数

山形県

庄内地域

単位:千人

| 区分 | 名称(山形県) | 入込数(H29) | |
|-------------------|----------------|-------------|-----|
| 山岳観光地 | 鳥海山 | 258 | |
| | 蔵王連峰 | 195 | |
| | 月山 | 155 | |
| | 朝日連峰 | 73 | |
| | 飯豊連峰 | 53 | |
| | 神室山 | 30 | |
| 温泉観光地 | 蔵王温泉 | 1,007 | |
| | 天童温泉 | 697 | |
| | 上山温泉 | 651 | |
| | 天童最上川温泉ゆびあ | 455 | |
| | テルメ柏陵 | 398 | |
| | 湯野浜温泉 | 391 | |
| | 銀山温泉 | 390 | |
| | 寒河江花咲か温泉ゆ〜チェリー | 379 | |
| | 東根温泉 | 370 | |
| | べに花温泉ひなの湯 | 368 | |
| | 温海温泉 | 362 | |
| | 赤湯温泉 | 348 | |
| | 基点温泉 | 329 | |
| | 山辺温泉 | 306 | |
| | ひまわり温泉「ゆ・ら・ら」 | 265 | |
| | 主な祭り・イベント | 山形花笠まつり(8月) | 990 |
| | | 新庄まつり(8月) | 550 |
| | | 植木まつり(5月) | 310 |
| | | 赤川花火大会(8月) | 330 |
| 上杉雪灯籠まつり(2月) | | 224 | |
| 米沢上杉まつり(4月) | | 319 | |
| 酒田湊まつり酒田花火ショー(8月) | | 218 | |
| 霞城観桜会(4月) | | 293 | |
| 日本一さくらんぼ祭り(6月) | | 244 | |

単位:千人

| 区分 | 名称(庄内地域) | 入込数(H29) |
|----------|--------------|----------|
| 山岳観光地 | 鳥海山 | 258 |
| | 月山 | 155 |
| | 朝日連峰 | 73 |
| 温泉観光地 | 湯野浜温泉 | 391 |
| スキー場 | 湯殿山スキー場 | 27 |
| 海水浴場 | 湯野浜 | 222 |
| | 由良 | 131 |
| | 西浜 | 71 |
| | 浜中 | 24 |
| | 宮海 | 16 |
| 名所・旧跡観光地 | 羽黒山 | 625 |
| | 十六羅漢岩 | 213 |
| | 玉簾の滝 | 176 |
| 観光道路等 | 鳥海ブルーライン | 140 |
| 道の駅 | ふらつと | 2,232 |
| | しゃりん | 272 |
| | しょうない | 203 |
| その他の観光地 | 庄内観光物産館 | 851 |
| | 酒田夢の倶楽(山居倉庫) | 652 |
| | 加茂水族館 | 559 |
| | 産直あぐり | 513 |
| | さかた海鮮市場 | 353 |

出典：山形県観光調査より作成

出典：山形県観光調査より作成