

令和 5 年度

山形県税務統計年報



令和 6 年 10 月

山形県総務部税政課

目 次

第一 総 括

| | | |
|---|-------------------------|---|
| 1 | 山形県税務行政所管区域図 | 1 |
| 2 | 公所の所管区域及び所在地 | 2 |
| 3 | 税目別・公所別県税決算割合 | 3 |
| 4 | 総 括 表 | 4 |
| 5 | 令和5年度県税決算月別調定・収入状況（現滞計） | 6 |
| 6 | 一般会計歳入決算中県税の占める割合累年比較 | 7 |
| 7 | 県税予算・決算額の推移（昭和32年度以降） | 8 |

第二 税 制

| | | |
|---|-----------------------|----|
| 1 | 令和5年度県税課税標準、税率及び納期一覧表 | 9 |
| 2 | 県税税率等の変遷 | 14 |
| 3 | 県税施行期間一覧表 | 20 |

第三 決 算

| | | |
|---|------------------|----|
| 1 | 税目別調定額の累年比較（現滞計） | 24 |
| 2 | 令和5年度県税決算 | 25 |
| 3 | 令和5年度税外収入決算 | 37 |

第四 課 税

| | | |
|------|--------------------------------|-----|
| 1 | 令和5年度県税納税義務者数及び特別徴収義務者数並びに調定額表 | 38 |
| 2 | 個人県民税表 | 40 |
| 3 | 法人県民税表 | 43 |
| 4 | 県民税利子割表 | 45 |
| 5 | 個人事業税表 | 46 |
| 6 | 法人事業税表 | 51 |
| 7 | 地方消費税表 | 67 |
| 8 | 不動産取得税表 | 68 |
| 9 | 県たばこ税表 | 79 |
| 10 | ゴルフ場利用税表 | 79 |
| 11 | 軽油引取税表 | 80 |
| 12-1 | 自動車税環境性能割表 | 83 |
| 12-2 | 自動車税種別割表 | 99 |
| 13 | 鉦 区 税 表 | 107 |
| 14 | 狩 猟 税 表 | 108 |
| 15 | 産業廃棄物税表 | 109 |
| 16 | 審 査 請 求 表 | 109 |

| | | |
|----|--------------------------|-----|
| 17 | 訴訟に関する調 | 109 |
| 18 | 過疎法等に基づく県税課税免除に係る減収補てん額調 | 110 |
| 19 | 減 免 表 | 111 |

第五 徴 収

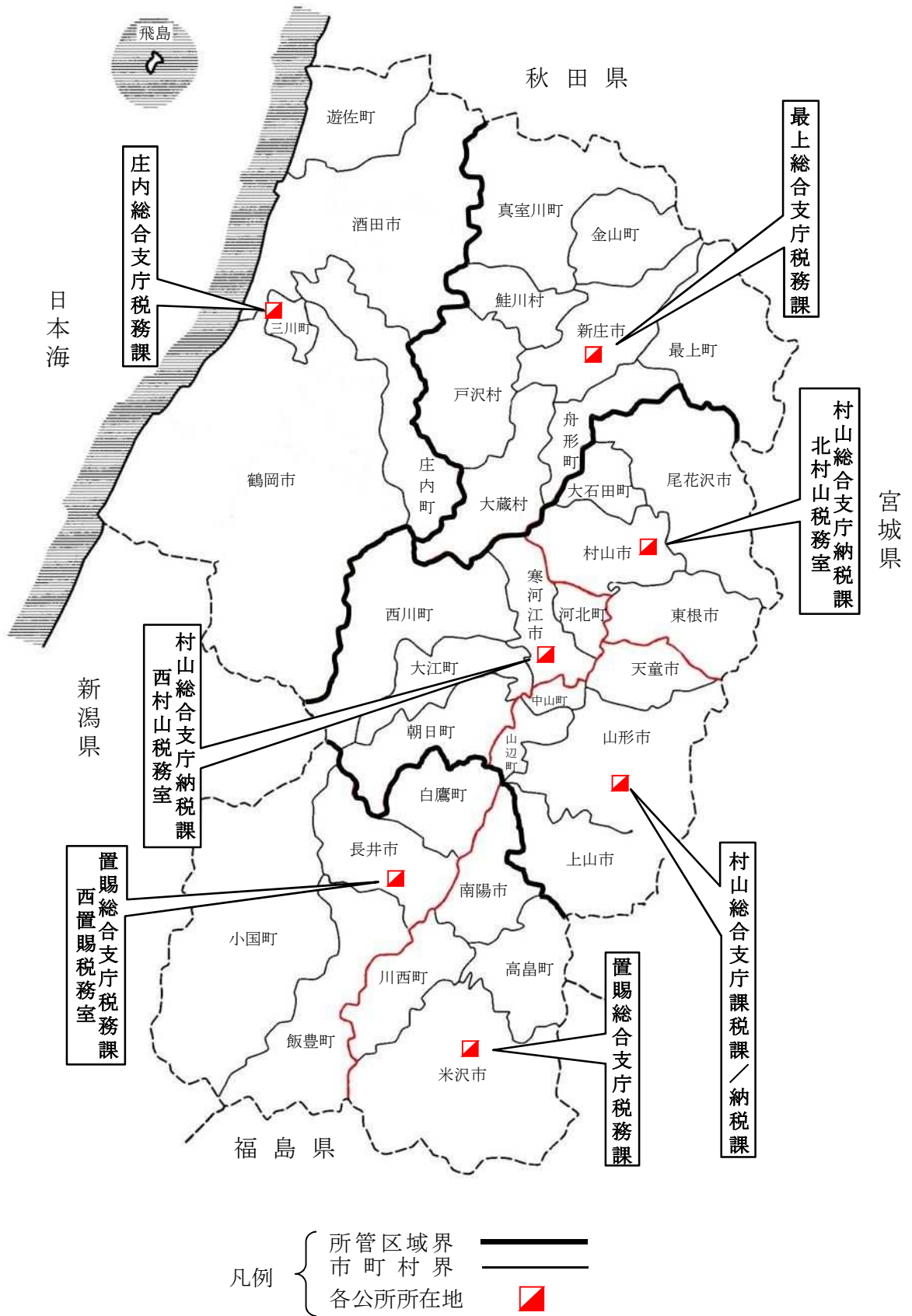
| | | |
|---|-------------|-----|
| 1 | 県税納期内納税率等状況 | 112 |
| 2 | 県 税 徴 収 表 | 113 |
| 3 | 税外徴収金徴収表 | 117 |
| 4 | 滞納繰越分収入済額表 | 119 |
| 5 | 県税滞納繰越額明細書 | 120 |
| 6 | 不 納 欠 損 額 表 | 122 |
| 7 | 徴収猶予状況表 | 124 |
| 8 | 差 押 状 況 表 | 126 |
| 9 | 滞納処分の停止状況表 | 127 |

第六 参 考 資 料

| | | |
|---|-----------------------------|-----|
| 1 | 車種別・市町村別自動車税(種別割)課税台数及び課税額調 | 129 |
| 2 | 徴税費累年比較表 | 130 |
| 3 | 税務職員数累年比較表 | 131 |

第 一 總 括

1 山形県税務行政所管区域図



2 公所の所管区域及び所在地

| 公 所 別 | 所 在 地 | 管 轄 区 域 | 面 積 | 世 帯 数 | 人 口 | 公 所 別 収入割合 |
|----------------------|--|----------------|---|---------------|----------------|---------------|
| | | | km ² | 世帯 | 人 | % |
| 村山総合支庁 課税課 納税課 | 〒990-2492 山形市鉄砲町二丁目19-68 電話023(621)8139・8135 | 山形市 | 381.30 | 104,072 | 242,260 | 44.2 |
| | | 上山市 | 240.93 | 10,497 | 27,666 | |
| | | 天童市 | 113.02 | 22,997 | 60,933 | |
| 山辺町 | 61.45 | 4,582 | 13,267 | | | |
| 中山町 | 31.15 | 3,551 | 10,281 | | | |
| 3市2町 | 827.85 | 145,699 | 354,407 | | | |
| 西村山税務室 | 〒991-8501 寒河江市大字西根字石川西355 電話0237(86)8136 | 寒河江市 | 139.03 | 14,050 | 39,209 | |
| | | 河北町 | 52.45 | 6,002 | 16,662 | |
| | | 西川町 | 393.19 | 1,655 | 4,511 | |
| | | 朝日町 | 196.81 | 2,069 | 5,820 | |
| | | 大江町 | 154.08 | 2,494 | 7,107 | |
| 1市4町 | 935.56 | 26,270 | 73,309 | | | |
| 北村山税務室 | 〒995-0024 村山市楯岡笹田四丁目5-1 電話0237(47)8619 | 村山市 | 196.98 | 7,454 | 21,062 | |
| | | 東根市 | 206.94 | 17,276 | 47,799 | |
| | | 尾花沢市 | 372.53 | 4,702 | 13,611 | |
| | | 大石田町 | 79.54 | 1,996 | 5,980 | |
| 3市1町 | 855.99 | 31,428 | 88,452 | | | |
| 最上総合支庁 税務課 | 〒996-0002 新庄市金沢字大道上2034 電話0233(29)1226 | 新庄市 | 222.85 | 12,755 | 32,558 | 3.6 |
| | | 金山町 | 161.67 | 1,529 | 4,667 | |
| | | 最上町 | 330.37 | 2,523 | 7,396 | |
| | | 舟形町 | 119.03 | 1,550 | 4,647 | |
| | | 真室川町 | 374.22 | 2,223 | 6,554 | |
| | | 大蔵村 | 211.64 | 923 | 2,771 | |
| | | 鮭川村 | 122.14 | 1,174 | 3,633 | |
| | | 戸沢村 | 261.31 | 1,317 | 3,871 | |
| | | 1市4町3村 | 1,803.23 | 23,994 | 66,097 | |
| 置賜総合支庁 税務課 | 〒992-0012 米沢市金池七丁目1-50 電話0238(26)6013 | 米沢市 | 548.51 | 33,708 | 78,318 | 12.5 |
| | | 南陽市 | 160.52 | 10,853 | 29,135 | |
| | | 高畠町 | 180.26 | 7,424 | 21,311 | |
| | | 川西町 | 166.60 | 4,420 | 13,558 | |
| | | 2市2町 | 1,055.89 | 56,405 | 142,322 | |
| | | 西置賜税務室 | 〒993-8501 長井市高野町二丁目3-1 電話0238(88)8209 | 長井市 | 214.67 | |
| 小国町 | 737.56 | | | 2,768 | 6,604 | |
| 白鷹町 | 157.71 | | | 4,361 | 12,158 | |
| 飯豊町 | 329.41 | | | 2,098 | 6,208 | |
| 1市3町 | 1,439.35 | 18,815 | 50,246 | | | |
| 庄内総合支庁 税務課 | 〒997-1392 東田川郡三川町大字横山字袖東19-1 電話0235(66)5422 | 鶴岡市 | 1,311.51 | 45,975 | 117,037 | 16.7 |
| | | 酒田市 | 602.98 | 39,641 | 95,969 | |
| | | 三川町 | 33.22 | 2,374 | 7,323 | |
| | | 庄内町 | 249.17 | 6,609 | 18,921 | |
| | | 遊佐町 | 208.39 | 4,372 | 12,145 | |
| | | 2市3町 | 2,405.27 | 98,971 | 251,395 | |

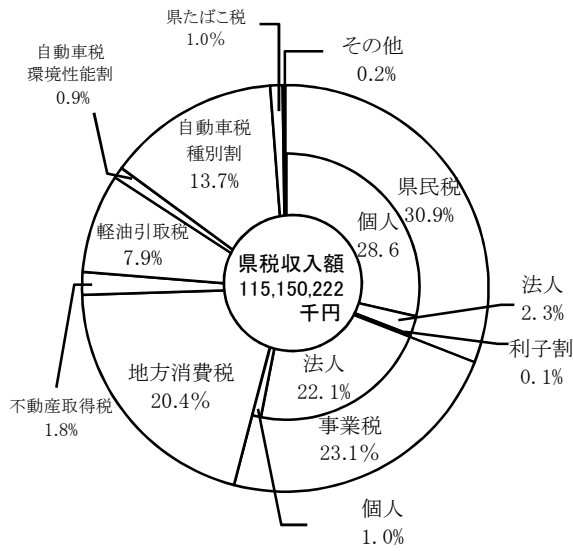
(注) 1 面積は、国土交通省国土地理院調（令和5年10月1日現在）による。

2 人口及び世帯数は、令和2年国勢調査の結果を基礎とした県推計（令和5年10月1日現在）である。

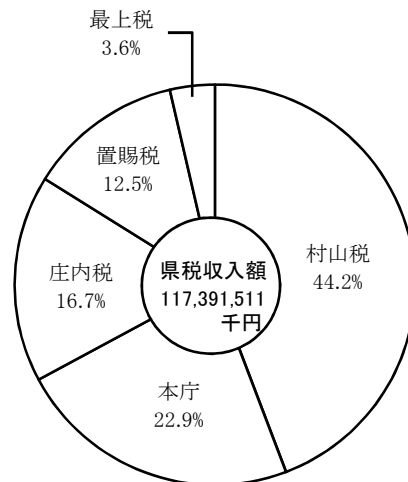
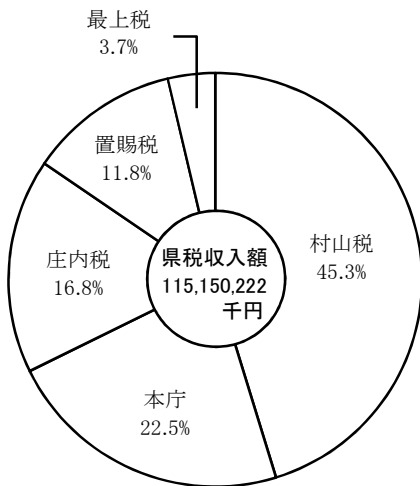
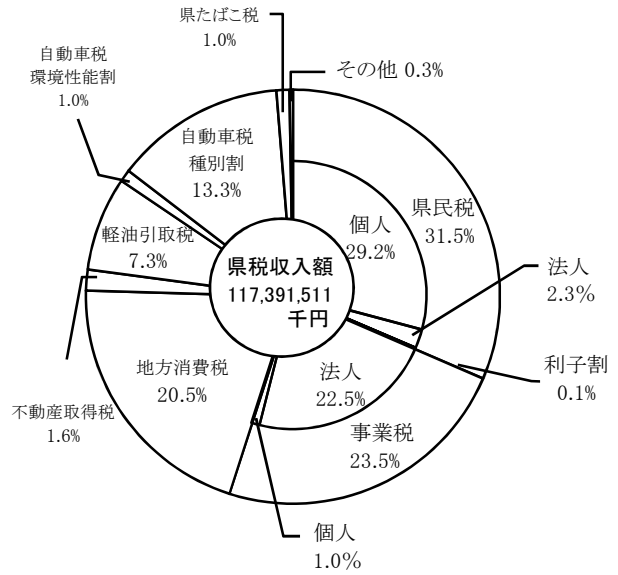
3 公所別収入割合は、本庁課税の県民税利子割、県民税配当割、県民税株式等譲渡所得割、地方消費税及び県たばこ税分の22.9%を加え100%となる。

3 税目別・公所別県税決算割合

(令和4年度)



(令和5年度)



(注) 各項目で四捨五入を行っているため、各項目の合計額が100%とならないことがある。

4 総 括

| 種 類 | 単 位 | 番 号 | 山 形 | | |
|---|-----|-----|-------------|------------|------------|
| | | | 村山総合支庁 | 最上総合支庁 | 置賜総合支庁 |
| (1) 県 税 収 入 済 額 A (現 年 度 課 税 分) (滞 納 繰 越 分) | 千円 | 1 | 51,910,532 | 4,253,797 | 14,689,377 |
| | 千円 | 2 | 51,808,593 | 4,241,016 | 14,652,645 |
| | 千円 | 3 | 101,939 | 12,781 | 36,732 |
| (2) 県 税 の 収 入 歩 合 | % | 4 | 98.8 | 98.9 | 98.8 |
| (3) 県 歳 入 (一 般 会 計) 決 算 総 額 に 対 する 県 税 の 割 合 | % | 5 | — | — | — |
| (4) 人 口 B | 人 | 6 | 516,168 | 66,097 | 192,568 |
| (5) 納 税 者 数 } 特 別 徴 収 義 務 者 数 } | C | 人 | 320,464 | 31,337 | 87,214 |
| | | | (90) | (9) | (37) |
| (6) 県 民 の 租 税 負 担 額 D | 千円 | 8 | 269,803,437 | 25,947,658 | 84,937,125 |
| 国 税 a | 千円 | 9 | 144,065,196 | 13,589,922 | 45,632,336 |
| 県 税 b | 千円 | 10 | 52,137,996 | 4,278,811 | 13,575,126 |
| 市 町 村 税 c | 千円 | 11 | 73,600,245 | 8,078,925 | 25,729,663 |
| 人 口 1 人 当 た り の 租 税 負 担 額 | 円 | 12 | 511,901 | 374,117 | 427,114 |
| 人 口 1 人 当 た り の 県 税 負 担 額 | 円 | 13 | 98,922 | 61,693 | 68,264 |
| 租 税 負 担 総 額 に 対 する る 県 税 の $\frac{b}{D}$ | % | 14 | 19.3 | 16.5 | 16.0 |
| (7) 納 期 内 収 納 額 | 千円 | 15 | 29,954,068 | 2,214,809 | 8,356,768 |
| 〔 県 税 額 に 対 する 納 期 内 収 納 額 の 割 合 〕 | % | 16 | 93.3 | 97.5 | 115.1 |
| 納 期 後 収 納 額 | 千円 | 17 | 4,411,420 | 227,275 | 649,700 |
| 〔 県 税 額 に 対 する 納 期 後 収 納 額 の 割 合 〕 | % | 18 | 13.7 | 10.0 | 9.0 |
| 欠 損 処 分 ・ 整 理 未 済 額 | 千円 | 19 | 43,299 | 1,571 | 7,938 |
| 〔 県 税 額 に 対 する 欠 損 処 分 ・ 整 理 未 済 額 の 割 合 〕 | % | 20 | 0.1 | 0.1 | 0.1 |
| (8) 徴 税 職 員 数 E | 人 | 21 | 66 | 14 | 30 |
| 〔 徴 税 職 員 1 人 当 た り の 県 税 収 納 額 $\frac{A}{E}$ 〕 | 千円 | 22 | 786,523 | 303,843 | 489,646 |
| | | | 4,856 | 2,238 | 2,907 |
| 〔 徴 税 職 員 1 人 当 た り の 納 税 者 数 $\frac{C}{E}$ 〕 | 人 | 23 | | | |
| (9) 徴 税 費 F | 千円 | 24 | 1,385,918 | 303,394 | 584,343 |
| 〔 県 税 額 に 対 する 徴 税 費 の 割 合 $\frac{F}{A}$ 〕 | % | 25 | 2.7 | 7.1 | 4.0 |
| 〔 徴 税 職 員 1 人 当 た り の 徴 税 費 $\frac{F}{E}$ 〕 | 千円 | 26 | 20,999 | 21,671 | 19,478 |

- (注) 1 (4)の人口は、令和2年国勢調査の結果を基礎にした県推計（令和5年10月1日現在）である。
2 (5)の納税者数には、個人県民税(均等割及び所得割)の分は含まない。なお、特別徴収義務者数は括弧内書と
3 (6)の県民の租税負担額には、国税にあつては徴収決定済額の、県税及び市町村税にあつては調定額の現年課
なお、人口1人当たりの租税負担額及び人口1人当たりの県税負担額は、前年度（令和4年10月1日現在）の
4 (7)の収納額には、個人県民税(均等割及び所得割)及び地方消費税を除く現年課税分について掲載した。なお、
5 (8)の徴税職員数は、令和5年4月1日現在のものである。

表

| 庄内総合支庁 | 県 | | 東北6県総括 | 全国総括 | 番号 |
|-------------|------------|-------------|---------------|----------------|----|
| | 本 庁 | 計 | | | |
| 19,627,602 | 26,910,202 | 117,391,511 | 1,056,947,013 | 20,906,338,719 | 1 |
| 19,571,767 | 26,910,202 | 117,184,223 | 1,053,648,874 | 20,835,624,519 | 2 |
| 55,835 | — | 207,287 | 3,298,139 | 70,714,199 | 3 |
| 98.9 | 100.0 | 99.1 | — | 99.1 | 4 |
| — | — | 16.8 | — | — | 5 |
| 251,395 | — | 1,026,228 | — | — | 6 |
| 124,362 | 7,621 | 570,998 | — | — | 7 |
| (46) | 7,621 | 7,439 | (—) | (—) | 7 |
| 112,692,112 | 25,880,011 | 519,260,343 | — | — | 8 |
| 59,752,120 | — | 263,039,575 | — | — | 9 |
| 19,341,639 | 25,880,011 | 115,213,584 | — | — | 10 |
| 33,598,353 | — | 141,007,186 | — | — | 11 |
| 434,355 | — | 492,316 | — | — | 12 |
| 74,549 | — | 109,235 | — | — | 13 |
| 17.2 | 100.0 | 22.2 | — | — | 14 |
| 10,114,924 | 2,821,874 | 53,462,443 | — | — | 15 |
| 89.0 | 120.6 | 96.6 | — | — | 16 |
| 1,871,481 | 0 | 7,159,875 | — | — | 17 |
| 16.5 | 0.0 | 12.9 | — | — | 18 |
| 3,408 | — | 56,216 | — | — | 19 |
| 0.0 | — | 0.1 | — | — | 20 |
| 37 | 20 | 167 | — | — | 21 |
| 530,476 | 1,345,510 | 702,943 | — | — | 22 |
| 3,361 | — | 3,419 | — | — | 23 |
| 777,709 | 420,261 | 3,471,625 | — | — | 24 |
| 4.0 | 1.6 | 3.0 | — | — | 25 |
| 21,019 | 21,013 | 20,788 | — | — | 26 |

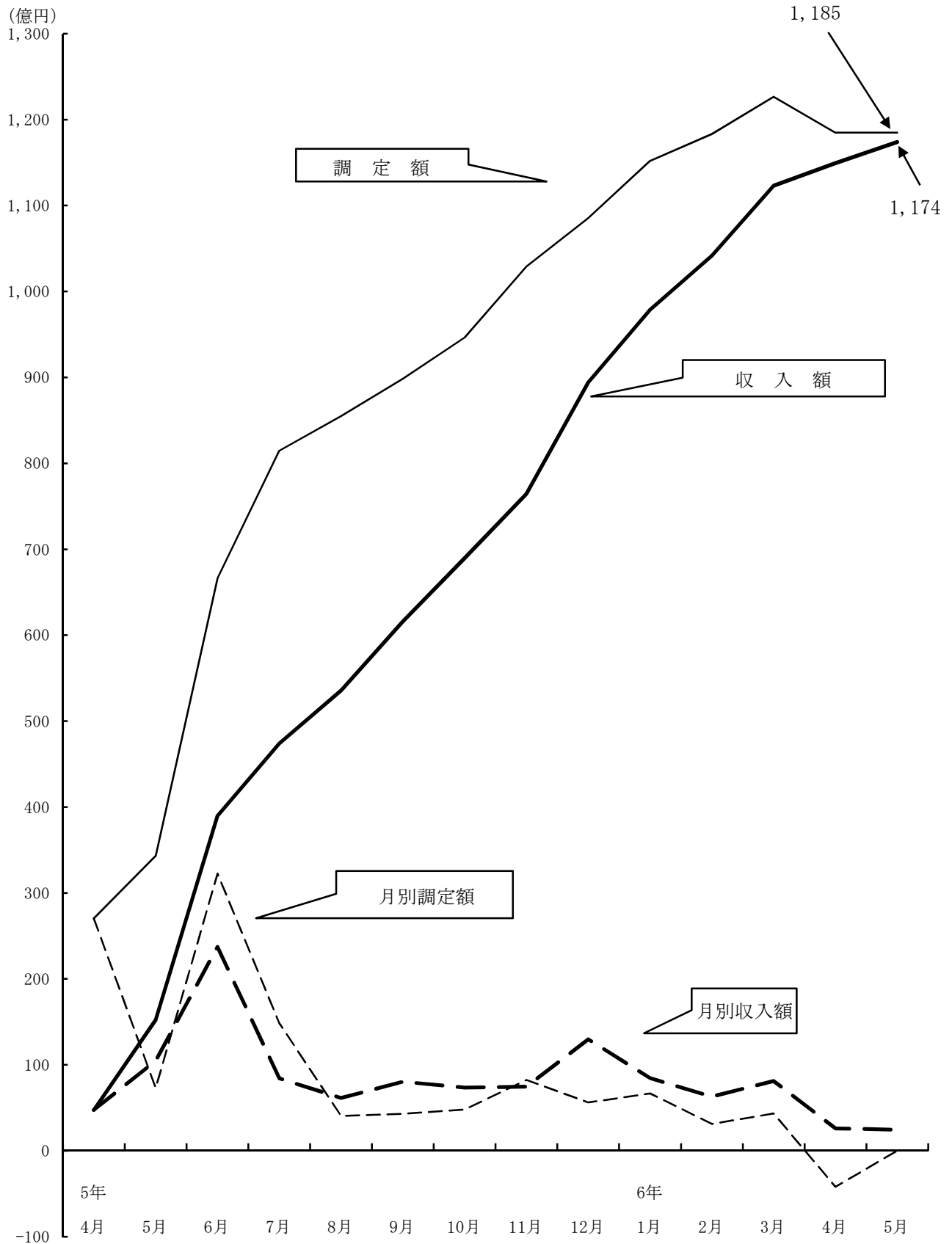
した。

税分のそれぞれ前年度(令和4年度)における額を掲載した。

人口に基づき計上した。

収納額からは、還付未済額を差し引いていない。

5 令和5年度県税決算月別調定・収入状況（現滞計）



6 一般会計歳入決算中県税の占める割合累年比較

| 年 度 | 歳 入 総 額 | 県 税 額 | 割 合 | 一 般 財 源 | 割 合 |
|----------|-----------------|-----------------|-----|-----------------|-----|
| | 円 | 円 | % | 円 | % |
| 昭和 3 3 年 | 13,358,292,321 | 1,690,830,383 | 13 | 6,301,957,129 | 47 |
| ” 3 4 年 | 14,557,360,622 | 1,758,686,166 | 12 | 7,012,215,576 | 48 |
| ” 3 5 年 | 17,115,454,803 | 2,070,339,701 | 12 | 8,714,291,796 | 51 |
| ” 3 6 年 | 20,363,848,571 | 2,358,096,613 | 12 | 10,936,098,256 | 54 |
| ” 3 7 年 | 24,089,231,144 | 2,721,971,857 | 11 | 12,630,023,101 | 52 |
| ” 3 8 年 | 28,049,758,620 | 3,229,001,178 | 12 | 14,546,551,003 | 52 |
| ” 3 9 年 | 33,593,730,879 | 3,962,590,371 | 12 | 16,816,044,510 | 50 |
| ” 4 0 年 | 38,004,437,750 | 4,750,178,392 | 12 | 19,266,570,114 | 51 |
| ” 4 1 年 | 44,599,241,823 | 5,666,821,259 | 13 | 20,701,269,259 | 46 |
| ” 4 2 年 | 51,746,174,815 | 7,257,122,407 | 14 | 25,174,559,407 | 48 |
| ” 4 3 年 | 61,090,145,345 | 9,040,199,307 | 15 | 29,650,860,307 | 49 |
| ” 4 4 年 | 72,200,040,103 | 10,963,064,399 | 15 | 36,254,946,399 | 50 |
| ” 4 5 年 | 81,965,202,657 | 12,760,944,431 | 16 | 42,721,944,431 | 52 |
| ” 4 6 年 | 98,542,488,659 | 14,164,272,609 | 14 | 48,800,048,609 | 50 |
| ” 4 7 年 | 119,462,882,129 | 16,371,383,950 | 14 | 55,662,407,950 | 47 |
| ” 4 8 年 | 137,766,635,578 | 20,812,815,487 | 15 | 68,343,306,487 | 50 |
| ” 4 9 年 | 179,542,898,215 | 26,433,269,774 | 15 | 89,857,556,774 | 50 |
| ” 5 0 年 | 205,478,087,594 | 27,022,011,451 | 13 | 94,368,518,451 | 46 |
| ” 5 1 年 | 235,895,706,023 | 33,779,116,625 | 14 | 102,387,351,625 | 43 |
| ” 5 2 年 | 269,637,261,029 | 38,382,809,023 | 14 | 113,387,785,023 | 42 |
| ” 5 3 年 | 319,165,293,068 | 43,632,707,417 | 14 | 132,702,620,417 | 42 |
| ” 5 4 年 | 339,633,363,742 | 50,285,707,032 | 15 | 146,470,340,032 | 43 |
| ” 5 5 年 | 369,100,722,410 | 53,487,502,595 | 15 | 160,190,046,595 | 43 |
| ” 5 6 年 | 403,249,097,229 | 56,785,915,648 | 14 | 175,529,270,648 | 44 |
| ” 5 7 年 | 399,584,596,993 | 58,951,391,098 | 15 | 187,662,907,098 | 47 |
| ” 5 8 年 | 402,758,647,944 | 60,582,183,125 | 15 | 179,575,236,125 | 45 |
| ” 5 9 年 | 400,441,511,380 | 64,039,039,273 | 16 | 182,324,647,273 | 46 |
| ” 6 0 年 | 413,762,804,799 | 68,100,021,063 | 16 | 207,022,175,273 | 50 |
| ” 6 1 年 | 433,107,513,713 | 71,413,644,912 | 17 | 212,797,238,912 | 49 |
| ” 6 2 年 | 474,666,672,138 | 77,620,184,138 | 16 | 228,822,535,138 | 48 |
| ” 6 3 年 | 481,637,773,211 | 86,543,021,063 | 18 | 248,144,015,063 | 52 |
| 平成 元 年 | 528,194,169,450 | 89,108,210,976 | 17 | 281,892,783,976 | 53 |
| ” 2 年 | 559,053,522,170 | 95,255,222,041 | 17 | 306,001,996,041 | 55 |
| ” 3 年 | 588,334,481,485 | 104,726,733,213 | 18 | 326,503,070,213 | 55 |
| ” 4 年 | 635,048,884,919 | 102,177,802,614 | 16 | 315,395,984,614 | 50 |
| ” 5 年 | 684,429,477,063 | 100,707,688,459 | 15 | 306,808,859,479 | 45 |
| ” 6 年 | 692,528,039,071 | 104,822,381,385 | 15 | 305,936,798,385 | 44 |
| ” 7 年 | 699,401,795,833 | 107,898,360,436 | 15 | 310,476,809,436 | 44 |
| ” 8 年 | 707,544,780,861 | 111,529,817,882 | 16 | 320,497,513,882 | 45 |
| ” 9 年 | 727,825,920,075 | 112,843,150,262 | 16 | 326,207,698,999 | 45 |
| ” 1 0 年 | 769,961,929,829 | 114,580,236,554 | 15 | 355,358,223,665 | 46 |
| ” 1 1 年 | 741,238,374,607 | 108,647,362,282 | 15 | 369,148,150,166 | 50 |
| ” 1 2 年 | 718,592,520,666 | 113,779,807,285 | 16 | 384,909,630,082 | 54 |
| ” 1 3 年 | 727,428,658,502 | 111,648,929,803 | 15 | 369,125,296,509 | 51 |
| ” 1 4 年 | 653,832,648,420 | 96,083,159,685 | 15 | 341,290,111,662 | 52 |
| ” 1 5 年 | 638,121,492,635 | 95,941,493,300 | 15 | 328,944,056,590 | 52 |
| ” 1 6 年 | 622,444,832,268 | 97,243,904,808 | 16 | 322,626,572,004 | 52 |
| ” 1 7 年 | 602,251,460,328 | 99,356,341,721 | 16 | 329,965,889,027 | 55 |
| ” 1 8 年 | 577,034,621,180 | 103,501,454,905 | 18 | 338,741,529,385 | 59 |
| ” 1 9 年 | 568,922,415,670 | 117,321,261,332 | 21 | 333,689,877,035 | 59 |
| ” 2 0 年 | 565,345,384,743 | 114,225,452,097 | 20 | 329,353,334,395 | 58 |
| ” 2 1 年 | 627,657,550,780 | 94,010,609,262 | 15 | 298,631,511,057 | 48 |
| ” 2 2 年 | 600,106,374,432 | 90,194,789,592 | 15 | 313,900,986,261 | 52 |
| ” 2 3 年 | 617,115,841,447 | 89,167,070,387 | 14 | 296,497,107,395 | 48 |
| ” 2 4 年 | 597,142,981,435 | 94,557,711,981 | 16 | 301,545,982,670 | 50 |
| ” 2 5 年 | 614,142,648,789 | 94,476,203,686 | 15 | 296,138,086,751 | 48 |
| ” 2 6 年 | 592,689,731,073 | 97,307,407,083 | 16 | 331,188,390,787 | 56 |
| ” 2 7 年 | 599,914,111,654 | 107,957,273,062 | 18 | 352,357,626,741 | 59 |
| ” 2 8 年 | 598,705,287,078 | 109,362,786,286 | 18 | 349,058,262,341 | 58 |
| ” 2 9 年 | 591,226,262,395 | 111,756,992,065 | 19 | 351,612,391,041 | 59 |
| ” 3 0 年 | 594,908,246,315 | 111,682,391,977 | 19 | 352,332,139,974 | 59 |
| 令和 元 年 | 604,635,284,132 | 110,434,364,238 | 18 | 347,513,234,719 | 57 |
| ” 2 年 | 717,306,081,821 | 110,338,972,758 | 15 | 359,406,098,497 | 50 |
| ” 3 年 | 747,809,274,344 | 117,072,747,426 | 16 | 390,512,960,009 | 52 |
| ” 4 年 | 737,481,743,689 | 115,150,222,109 | 16 | 384,900,421,297 | 52 |
| ” 5 年 | 697,595,882,301 | 117,391,510,552 | 17 | 387,923,834,160 | 56 |

(注) 本表の一般財源とは、県税、地方譲与税及び地方交付税の合計をいう。
また、平成9年度からは地方消費税清算金を、平成11年度からは地方特例交付金を含む。
ただし、昭和41年度には臨時地方特例交付金を含む。

7 県税予算・決算額の推移（昭和32年度以降）

| 項目 年度 | 予 算 額 | | | | 決 算 額 | | | | |
|----------|-------------|-------------|-------------|-------------|-------------|-------------|-------------|-------------|-------|
| | 当 初 | 対前年度 伸 率 | 最 終 | 対前年度 伸 率 | 調 定 額 | 対前年度 伸 率 | 収 入 済 額 | 対前年度 伸 率 | 収 入 率 |
| | 千円 | % | 千円 | % | 千円 | % | 千円 | % | % |
| 昭和32年度 | 1,284,809 | | 1,530,780 | 131.9 | 1,655,828 | 125.0 | 1,593,246 | 125.0 | 96.2 |
| 33 | 1,487,090 | 115.7 | 1,631,244 | 106.6 | 1,755,220 | 106.0 | 1,690,830 | 106.1 | 96.3 |
| 34 | 1,613,313 | 108.5 | 1,695,617 | 103.9 | 1,821,428 | 103.8 | 1,758,686 | 104.0 | 96.6 |
| 35 | 1,767,962 | 109.6 | 1,926,887 | 113.6 | 2,126,992 | 116.8 | 2,070,340 | 117.7 | 97.3 |
| 36 | 1,918,782 | 108.5 | 2,179,524 | 113.1 | 2,417,648 | 113.7 | 2,358,097 | 113.9 | 97.5 |
| 37 | 2,230,707 | 116.3 | 2,596,977 | 119.2 | 2,767,455 | 114.5 | 2,721,972 | 115.4 | 98.4 |
| 38 | 2,700,167 | 121.0 | 3,053,055 | 117.6 | 3,282,571 | 118.6 | 3,229,001 | 118.6 | 98.4 |
| 39 | 3,303,093 | 122.3 | 3,849,756 | 126.1 | 4,027,001 | 122.7 | 3,962,590 | 122.7 | 98.4 |
| 40 | 4,152,834 | 125.7 | 4,481,731 | 116.4 | 4,809,448 | 119.4 | 4,750,178 | 119.9 | 98.8 |
| 41 | 4,867,600 | 117.2 | 5,349,125 | 119.4 | 5,733,321 | 119.2 | 5,666,821 | 119.3 | 98.8 |
| 42 | 6,166,249 | 126.7 | 6,906,788 | 129.1 | 7,331,807 | 127.9 | 7,257,122 | 128.1 | 99.0 |
| 43 | 7,826,698 | 126.9 | 8,805,961 | 127.5 | 9,142,310 | 124.7 | 9,040,199 | 124.6 | 98.9 |
| 44 | 9,779,041 | 125.2 | 10,732,675 | 121.9 | 11,114,780 | 121.6 | 10,963,064 | 121.3 | 98.6 |
| 45 | 11,734,874 | 120.0 | 12,535,500 | 117.2 | 12,941,419 | 116.4 | 12,760,944 | 116.4 | 98.6 |
| 46 | 13,613,084 | 116.0 | 13,985,730 | 111.6 | 14,377,190 | 111.1 | 14,164,273 | 111.0 | 98.5 |
| 47 | 14,362,643 | 105.5 | 16,003,814 | 114.4 | 16,576,617 | 115.3 | 16,371,384 | 115.6 | 98.8 |
| 48 | 17,597,009 | 122.5 | 20,532,640 | 128.3 | 21,095,563 | 127.3 | 20,812,815 | 127.1 | 98.7 |
| 49 | 22,385,627 | 127.2 | 26,211,865 | 127.7 | 26,727,799 | 126.7 | 26,433,270 | 127.0 | 98.9 |
| 50 | 28,791,963 | 128.6 | 27,957,963 | 106.7 | 27,329,229 | 102.3 | 27,022,011 | 102.2 | 98.9 |
| 51 | 27,629,000 | 96.0 | 32,950,565 | 117.9 | 34,126,567 | 124.9 | 33,779,117 | 125.0 | 99.0 |
| 52 | 36,900,000 | 133.6 | 38,099,852 | 115.6 | 38,760,459 | 113.6 | 38,382,809 | 113.6 | 99.0 |
| 53 | 39,400,000 | 106.8 | 43,542,718 | 114.3 | 44,051,593 | 113.7 | 43,632,707 | 113.7 | 99.0 |
| 54 | 46,300,000 | 117.5 | 49,792,557 | 130.7 | 50,837,432 | 115.4 | 50,285,707 | 115.2 | 98.9 |
| 55 | 53,000,000 | 114.5 | 53,110,138 | 106.7 | 54,141,067 | 106.5 | 53,487,203 | 106.4 | 98.8 |
| 56 | 56,000,000 | 105.7 | 56,350,000 | 106.1 | 57,588,252 | 106.4 | 56,785,916 | 106.2 | 98.6 |
| 57 | 58,500,000 | 104.5 | 58,745,000 | 104.3 | 59,785,842 | 103.8 | 58,951,391 | 103.8 | 98.6 |
| 58 | 59,000,000 | 100.9 | 60,413,000 | 102.8 | 61,598,650 | 103.0 | 60,582,183 | 102.8 | 98.3 |
| 59 | 61,500,000 | 104.2 | 63,810,000 | 105.6 | 65,161,056 | 105.8 | 64,039,039 | 105.7 | 98.3 |
| 60 | 66,000,000 | 107.3 | 68,031,000 | 106.6 | 69,373,919 | 106.5 | 68,100,794 | 106.3 | 98.2 |
| 61 | 68,500,000 | 103.8 | 71,271,000 | 104.8 | 72,875,597 | 105.0 | 71,413,645 | 104.9 | 98.0 |
| 62 | 70,300,000 | 102.6 | 77,471,000 | 108.7 | 79,283,781 | 108.8 | 77,620,184 | 108.7 | 97.9 |
| 63 | 79,000,000 | 112.4 | 86,434,000 | 111.6 | 88,271,665 | 111.3 | 86,543,021 | 111.5 | 98.0 |
| 平成元年度 | 83,000,000 | 105.1 | 88,917,000 | 102.9 | 90,875,148 | 102.9 | 89,108,211 | 110.0 | 98.1 |
| 2 | 92,000,000 | 110.8 | 94,964,000 | 106.8 | 96,823,458 | 106.5 | 95,255,222 | 106.9 | 98.4 |
| 3 | 94,000,000 | 102.2 | 104,560,000 | 110.1 | 106,289,442 | 109.8 | 104,726,733 | 109.9 | 98.5 |
| 4 | 101,000,000 | 107.4 | 102,000,000 | 97.6 | 103,825,662 | 97.7 | 102,177,803 | 97.6 | 98.4 |
| 5 | 96,000,000 | 95.0 | 100,507,000 | 98.5 | 102,333,573 | 98.6 | 100,707,688 | 98.6 | 98.4 |
| 6 | 95,000,000 | 99.0 | 104,787,000 | 104.3 | 106,472,135 | 104.0 | 104,822,381 | 104.1 | 98.5 |
| 7 | 104,000,000 | 109.5 | 107,619,000 | 102.7 | 109,610,418 | 102.9 | 107,898,360 | 102.9 | 98.4 |
| 8 | 106,000,000 | 101.9 | 111,328,000 | 103.4 | 113,265,251 | 103.3 | 111,529,818 | 103.4 | 98.5 |
| 9 | 120,000,000 | 113.2 | 112,655,000 | 101.2 | 114,826,866 | 101.4 | 112,843,150 | 101.2 | 98.3 |
| 10 | 120,000,000 | 100.0 | 114,247,000 | 101.4 | 116,235,768 | 101.2 | 114,580,237 | 101.5 | 98.6 |
| 11 | 100,000,000 | 83.3 | 108,350,000 | 94.8 | 110,426,029 | 95.0 | 108,647,362 | 94.8 | 98.4 |
| 12 | 106,000,000 | 106.0 | 113,500,000 | 104.8 | 115,629,950 | 104.7 | 113,779,807 | 104.7 | 98.4 |
| 13 | 113,000,000 | 106.6 | 111,300,000 | 98.1 | 113,560,406 | 98.2 | 111,648,930 | 98.1 | 98.3 |
| 14 | 98,300,000 | 87.0 | 95,700,000 | 86.0 | 98,161,397 | 86.4 | 96,083,160 | 86.1 | 97.9 |
| 15 | 90,600,000 | 92.2 | 95,600,000 | 99.9 | 97,921,179 | 99.8 | 95,941,493 | 99.9 | 98.0 |
| 16 | 95,800,000 | 105.7 | 96,800,000 | 101.3 | 99,334,936 | 101.4 | 97,243,905 | 101.4 | 97.9 |
| 17 | 97,900,000 | 102.2 | 99,150,000 | 102.4 | 101,350,854 | 102.0 | 99,356,342 | 102.2 | 98.0 |
| 18 | 103,100,000 | 105.3 | 103,450,000 | 104.3 | 105,536,523 | 104.1 | 103,501,455 | 104.2 | 98.1 |
| 19 | 119,700,000 | 116.1 | 116,850,000 | 113.0 | 119,839,096 | 113.6 | 117,321,261 | 113.4 | 97.9 |
| 20 | 117,000,000 | 97.7 | 113,700,000 | 97.3 | 116,840,627 | 97.5 | 114,225,452 | 97.4 | 97.8 |
| 21 | 96,000,000 | 82.1 | 93,600,000 | 82.3 | 96,814,703 | 82.9 | 94,010,609 | 82.3 | 97.1 |
| 22 | 86,000,000 | 89.6 | 89,550,000 | 95.7 | 92,981,874 | 96.0 | 90,194,790 | 95.9 | 97.0 |
| 23 | 88,000,000 | 102.3 | 88,400,000 | 98.7 | 91,967,667 | 98.9 | 89,167,070 | 98.9 | 97.0 |
| 24 | 88,000,000 | 100.0 | 93,900,000 | 106.2 | 97,568,294 | 106.1 | 94,557,712 | 106.0 | 96.9 |
| 25 | 90,500,000 | 102.8 | 94,000,000 | 100.1 | 97,248,089 | 99.7 | 94,476,204 | 99.9 | 97.1 |
| 26 | 94,000,000 | 103.9 | 96,900,000 | 103.1 | 99,391,615 | 102.2 | 97,307,407 | 103.0 | 97.9 |
| 27 | 103,400,000 | 110.0 | 107,650,000 | 111.1 | 109,760,010 | 110.4 | 107,957,273 | 110.9 | 98.4 |
| 28 | 108,100,000 | 104.5 | 109,000,000 | 101.3 | 110,935,905 | 101.1 | 109,362,786 | 101.3 | 98.6 |
| 29 | 108,200,000 | 100.1 | 111,400,000 | 102.2 | 113,168,859 | 102.0 | 111,756,992 | 102.2 | 98.8 |
| 30 | 110,600,000 | 102.2 | 111,300,000 | 99.9 | 112,999,118 | 99.9 | 111,682,392 | 99.9 | 98.8 |
| 令和元年度 | 111,500,000 | 100.8 | 110,000,000 | 98.8 | 111,717,854 | 98.9 | 110,434,364 | 98.9 | 98.9 |
| 2 | 110,700,000 | 99.3 | 108,600,000 | 98.7 | 112,029,985 | 100.3 | 110,338,973 | 99.9 | 98.5 |
| 3 | 104,500,000 | 94.4 | 116,700,000 | 107.5 | 118,154,315 | 105.5 | 117,072,747 | 106.1 | 99.1 |
| 4 | 111,800,000 | 107.0 | 114,800,000 | 98.4 | 116,205,101 | 98.4 | 115,150,222 | 98.4 | 99.1 |
| 5 | 112,000,000 | 100.2 | 116,900,000 | 101.8 | 118,469,639 | 101.9 | 117,391,511 | 101.9 | 99.1 |
| 6 | 110,300,000 | 98.5 | - | - | - | - | - | - | - |

第 二 税 制

1 令和5年度県税課税標準、税率及び納期一覧表

| 税 目 | 課 税 標 準 | 税 率 | 納 期 | 法律又は条例で定める免税事項 | |
|-----|--|--|---|----------------|--|
| 県民税 | 1 個人 (1) 県内に住所を有する個人 均等割（やまがた緑環境税を含む） 所得割…課税所得金額 | 年 2,500円 $\frac{4}{100}$ | 1 個人 ・均等割、所得割 市町村民税の納期と同じ ・配当割 当月分を翌月10日まで (源泉徴収選択口座内 配当の場合) 年間分を一括して 翌年1月10日まで ・株式等譲渡所得割 年間分を一括して翌 年1月10日まで | | |
| | (2) 県内に事務所、事業所又は家屋敷を有する個人で当該事務所、事業所又は家屋敷を有する市町村内に住所を有しない者 均等割（やまがた緑環境税を含む） | 年 2,500円 | | | |
| | (3) 支払を受けるべき特定配当等の額 配当割 | $\frac{5}{100}$ | | | |
| | (4) 特定株式等譲渡所得金額 株式等譲渡所得割 | $\frac{5}{100}$ | | | |
| | 2 法人 (1) 県内に事務所又は事業所を有する法人 均等割（やまがた緑環境税を含む） | (7) 資本金等の額が50億円超 年 880,000円 (4) 資本金等の額が10億円超 50億円以下 年 594,000円 (9) 資本金等の額が1億円超 10億円以下 年 143,000円 (5) 資本金等の額が 1,000万円超1億円以下 年 55,000円 (6) 前各号以外の法人等 年 22,000円 | 2 法人 ・確定申告 事業年度終了後2か月 以内 ・中間申告 事業年度の初日から6 か月を経過した日から2 か月以内 ・清算確定申告 残余財産が確定した日 から1か月以内 | | |
| | 法人税割…法人税額 | $\frac{1.0}{100}$ | | | |
| | (2) 県内に寮等を有する法人で県内に事務所又は事業所を有しないもの及び県内に事務所又は事業所を有する法人でない社団又は財団で代表者又は管理人の定めのあるもの 均等割 | ただし、昭和52年2月1日から 令和9年1月31日までの間に終了 する各事業年度分で、保険業法に 規定する相互会社、資産の流動化 に関する法律第2条第3項に規定 する特定目的会社並びに投資信託 及び投資法人に関する法律第2条 第12項に規定する投資法人（平成 12年11月30日以後に開始する各事 業年度分又は各計算期間分）、資 本金等の額1億円超又は法人税額 年1,000万円超の法人は $\frac{1.8}{100}$ | | | |
| | 3 利子割 支払いを受けるべき利子等の額 ※法人が平成28年1月1日以後に支払を受けるべき利子等に対しては、利子割が課税されない。 | $\frac{5}{100}$ | 上記(7)～(6)に同じ | 当月分を翌月10日まで | |

| 税 目 | 課 税 標 準 | 税 率 | 納 期 | 法律又は条例で定める免税事項 | |
|-----|---|--|--|---------------------|------------------------------------|
| 事業税 | 1 個人 第一種事業による所得金額 | $\frac{5}{100}$ | 1 個人 第一期 8月16日～8月31日 第二期 11月16日～11月30日 税額1万円以下のときは第一期のみ | 事業主控除 2,900,000円 | |
| | 第二種事業による所得金額 | $\frac{4}{100}$ | | | |
| | 第三種事業による所得金額 | $\frac{5}{100}$ | | | |
| | | ただし、あんま、マッサージ又は指圧、はり、きゅう、柔道整復その他の医業に類する事業及び装蹄師業については $\frac{3}{100}$ | | | |
| | 2 法人 (1)電気供給業（小売電気事業等・発電事業等を除く。）、導管ガス供給業、保険業又は貿易保険業を行う法人 収入金額 | $\frac{1.0}{100}$ | | | 2 法人 ・確定申告 事業年度終了後2か月以内 |
| | (2)小売電気事業等又は発電事業等を行う法人 収入金額 | $\frac{0.75}{100}$ | | | ・中間申告 事業年度の初日から6か月を経過した日から2か月以内 |
| | 付加価値額 (報酬給与額＋純支払利子＋純支払賃借料＋単年度損益-雇用安定控除額) | 資本金の額又は出資金の額のうち一億円超の普通法人 $\frac{0.37}{100}$ ② | | | ・清算確定申告 残余財産が確定した日から1か月以内 |
| | 資本金等の額 (法人税法に規定する資本金等の額又は連結個別資本金等の額) | 資本金の額又は出資金の額のうち一億円超の普通法人 $\frac{0.15}{100}$ ③ | | | |
| | 所得金額 | 資本金の額又は出資金の額のうち一億円以下の普通法人 $\frac{1.85}{100}$ ④ | | | |
| | | 税額 資本金の額又は出資金の額のうち一億円超の普通法人 ①+②+③ | | | |
| | | 資本金の額又は出資金の額のうち一億円以下の普通法人 ①+④ | | | |
| | (3)特別法人 所得金額 | 所得金額のうち400万円以下の金額 $\frac{3.5}{100}$ 400万円を超える金額 $\frac{4.9}{100}$ ただし、三以上の都道府県に事務所又は事業所を設けている法人 資本金又は出資金の額が1,000万円以上のものは、所得金額の $\frac{4.9}{100}$ | | | |
| | (4)その他の法人 所得金額 | 所得金額のうち400万円以下の金額 $\frac{3.5}{100}$ 400万円を超え800万円以下の金額 $\frac{5.3}{100}$ 800万円を超える金額 $\frac{7.0}{100}$ ただし、三以上の都道府県に事務所又は事業所を設けている法人 資本金又は出資金の額が1,000万円以上のものは、所得金額の $\frac{7.0}{100}$ ただし、資本金の額又は出資金の額が1億円を超える場合は、外形標準課税を適用 (別記参照) | | | |

| 税 目 | 課 税 標 準 | 税 率 | 納 期 | 法律又は条例で定める免税事項 |
|---------|---|--|--------------|---|
| 事 業 税 | 所得金額（外形標準課税） 資本金の額又は出資金の額が1億円を超える法人※ （各事業年度終了日現在） ※電気供給業、ガス供給業及び保険業を行う法人、公益法人、特別法人を除く （注）外形標準課税については平成16年4月1日以降に開始する事業年度分から適用 | 下表のとおり 所得割額……① $\text{所得金額} \times \frac{1.0}{100}$ 付加価値割額……② $\left(\text{報酬給与額} + \text{純支払利子} + \text{純支払賃借料} + \text{単年度損益} - \text{雇用安定控除額} \right) \times \frac{1.2}{100}$ 資本割額……③ $\text{資本金等の額} \times \frac{0.5}{100}$ （資本金等の額＝法人税法に規定する資本金等の額又は連結個別資本金等の額） 税額 = ①所得割額 + ②付加価値割額 + ③資本割額 | | |
| | 1 譲渡割 課税資産の譲渡等に係る消費税額から仕入れ等に係る消費税額等を控除した残額に相当する消費税額 2 貨物割 課税貨物に係る消費税額 | 78分の22(2.2%) | 消費税と同期 | (消費税法による) |
| 不 動 産 税 | 不動産の価格 | 平成20年4月1日から令和9年3月31日までの住宅以外の家屋の取得 $\frac{4}{100}$ ただし、土地及び住宅の取得については $\frac{3}{100}$ | 納税通知書に定められた日 | (1) 土地の取得10万円未満 (2) 家屋の取得のうち建築に係るもの1戸につき23万円未満 (3) 家屋の取得のうち(2)以外1戸につき12万円未満 |
| 県たばこ税 | 売渡し又は消費等に係る製造たばこの本数 | 1,000本につき 1,070円 | 前月分を毎月末日まで | |

| 税 目 | 課 税 標 準 | 税 率 | 納 期 | 法律又は条例で定める免税事項 |
|---------------|---|---|-----------------|--|
| ゴルフ場 利用税 | ゴルフ場の利用（1日1回） | <ul style="list-style-type: none"> 1級 1,200円 2級 1,100円 3級 1,000円 4級 900円 5級 800円 6級 700円 7級 600円 8級 500円 9級 400円 10級 300円 | 前月分を毎月 15日まで | <ul style="list-style-type: none"> 1 年齢等による非課税 <ul style="list-style-type: none"> (1) 18歳未満の者の利用 (2) 70歳以上の者の利用 (3) 障害者の利用 2 一定の用途による非課税 <ul style="list-style-type: none"> (1) 国民体育大会の競技 (2) 学校の教育活動 |
| 自動車税 環境性能割 | 自動車の取得価額 | 燃費性能等に応じて税率 が定められている 自家用：非課税～3% 営業用：非課税～2% 軽自動車：〃 | 登録又は届出 のとき | <ul style="list-style-type: none"> 1 自動車の取得価額 500,000円以下 2 特定非営利活動法人が当該特定非営利活動法人の設立の日以降3年以内に専ら当該特定非営利活動法人の定款に記載された特定非営利活動の用に供するための自動車を無償で取得したとき |
| 軽油引取税 | 特約業者又は元売業者からの軽油の引取りで当該引取りに係る軽油の現実の納入を伴うものの数量 | 32,100円/kℓ | 前月分を毎月 末日まで | <p>知事の承認があったもので次に掲げる引取り</p> <ul style="list-style-type: none"> (1) 軽油の引取りで本邦から輸出として行われたもの (2) すでに軽油引取税を課された軽油に係る引取り (3) 免税証による軽油の引取り |
| 自動車税 (種別割) | <p>自家用、営業用、特殊な用途(8ナンバー)などや、総排気量、総積載量及び乗車定員等に応じて税額が定められている</p> <ul style="list-style-type: none"> ① 乗用車 ② トラック ③ バス ④ 三輪の小型自動車 ⑤ 特殊用途車 <p>※排出ガス及び燃費性能の優れた環境負荷の小さい自動車はその性能に応じ税率を軽減(75%軽減)し、新車新規登録から一定年数(ガソリン車で13年、ディーゼル車で11年)を経過した自動車は税率を重く(概ね15%重課)する種別割のグリーン化を実施</p> | | 5月16日～ 5月31日 | <ul style="list-style-type: none"> 1 次に該当するもの。ただし、(4)から(7)までは知事の承認を受けたものに限る <ul style="list-style-type: none"> (1) 商品であって使用しない自動車 (2) 消防専用自動車 (3) 救急専用自動車 (4) へき地巡回診療の用に供する自動車 (5) 学校において、専ら生徒の教育練習の用に供する自動車 (6) 指定自動車教習所の設置者又は管理者が所有する自動車で、当該教習所において専ら教習の用に供する自動車 (7) 幼稚園において、専ら園児の通園の用に供する自動車 2 社会事業又は公益事業を行う法人の所有する自動車のうち、次のいずれかに該当するもので、知事の承認を受けたもの <ul style="list-style-type: none"> (1) 交通の安全確保の事業の用に供する自動車 (2) 結核予防の事業の用に供する自動車 (3) 成人病予防の事業の用に供する自動車 (4) 犯罪の予防の事業の用に供する自動車 (5) 母子健康包括支援センターにおいて、直接その本来の事業の用に供する自動車 (6) 社会福祉事業の用に供する施設において、直接その本来の事業の用に供する自動車 |

| 税目 | 課税標準 | 税率 | 納期 | 法律又は条例で定める免税事項 |
|--------|--|---|---|--|
| 鉦区税 | 鉦区の面積 | 1 砂鉦を目的としない鉦業権の鉦区 (1) 試掘鉦区 面積100アールごとに年額 200円 (2) 採掘鉦区 面積100アールごとに年額 400円 2 砂鉦を目的とする鉦業権の鉦区 (1) 河床でないもの 面積100アールごとに年額 200円 (2) 河床 延長1,000メートルごとに年額 600円 3 石油又は可燃性天然ガスを目的とする鉦業権の鉦区 1に規定する税率の $\frac{2}{3}$ | 5月16日～ 5月31日 | |
| 狩猟税 | 1 第一種狩猟免許に係る狩猟者の登録を受ける者のうち2に規定する者以外のもの 2 第一種狩猟免許に係る狩猟者の登録を受ける者で、当該年度の道府県民税の所得割額を納付することを要しないもののうち、法第23条第1項第7号に規定する控除対象配偶者又は同項第8号に規定する扶養親族に該当する者（農業、水産業又は林業に従事している者を除く。）以外の者 3 網猟免許又はわな猟免許に係る狩猟者の登録を受ける者のうち4に規定する者以外のもの 4 網猟免許又はわな猟免許に係る狩猟者の登録を受ける者で、当該年度の道府県民税の所得割額を納付することを要しないもののうち、法第23条第1項第7号に規定する控除対象配偶者又は同項第8号に規定する扶養親族に該当する者（農業、水産業又は林業に従事している者を除く。）以外の者 5 第二種狩猟免許に係る狩猟者の登録を受ける者 6 鳥獣保護管理法第9条第1項の規定による許可を受け、捕獲等を行った者が狩猟者の登録を受ける場合（許可捕獲後1年以内） | 16,500円 11,000円 8,200円 5,500円 5,500円 上記税額の 2分の1 | 登録を受ける日 | 課税免除 1 対象鳥獣捕獲員に該当する者が狩猟者の登録を受ける場合 2 鳥獣保護管理法による許可を受け、従事者証の交付を受けた認定鳥獣捕獲等事業者の捕獲従事者が狩猟者の登録を受ける場合 |
| 産業廃棄物税 | 1 埋立処分を目的とした最終処分場への搬入に係る産業廃棄物の重量 2 1に規定する産業廃棄物の重量の計測が困難な場合においては、規則で定めるところにより換算して得た重量 | 1,000円/トン | 1月1日～3月31日分は 4月30日 4月1日～6月30日分は 7月31日 7月1日～9月30日分は 10月31日 10月1日～12月31日分は 1月31日 | |

2 県 税 税 率 等 の 変 遷

| 区分 | 元 年 度 | | | | 2 年 度 | | | | |
|-------------------------|---|---|---|--|---|---|---|--|---|
| 税目 | 課税標準 | | 税 率 | | 課税標準 | | 税 率 | | |
| 県 民 税 | 個 人 | 均等割 | 年2,500円 (うち、1,000円はやまがた緑環境税分) | 標準税率 1,500円 | (1) 同 左 | 均等割 | 年2,500円 (うち、1,000円はやまがた緑環境税分) | 標準税率 1,500円 | |
| | (1) 県内に住所を有する個人 | 所得割 | $\frac{4}{100}$ | $\frac{4}{100}$ | | 所得割 | $\frac{4}{100}$ | $\frac{4}{100}$ | |
| | (2) 県内に事務所、事業所又は家屋敷を有する個人で当該事務所、事業所又は家屋敷を有する市町村に住所を有しない者 | 均等割 | 年2,500円 (うち、1,000円はやまがた緑環境税分) | 1,500円 | (2) 同 左 | 均等割 | 年2,500円 (うち、1,000円はやまがた緑環境税分) | 1,500円 | |
| | (3) 支払いを受けるべき特定配当等の額 | 配当割 | $\frac{5}{100}$ | $\frac{5}{100}$ | (3) 同 左 | 配当割 | $\frac{5}{100}$ | $\frac{5}{100}$ | |
| | (4) 特定株式等譲渡所得金額 | 株式等譲渡所得割 | $\frac{5}{100}$ | $\frac{5}{100}$ | (4) 同 左 | 株式等譲渡所得割 | $\frac{5}{100}$ | $\frac{5}{100}$ | |
| | 法 人 | (1) 県内に事務所又は事業所を有する法人 | 法人税割 均 等 割 (やまがた緑環境税分として10%上乘せ) | $\frac{3.2}{100}$ ($\frac{4.0}{100}$) ①同左 年880,000円 ②同左 年594,000円 ③同左 年143,000円 ④同左 年 55,000円 ⑤同左 年 22,000円 | $\frac{1.0}{100}$ ($\frac{1.8}{100}$) 800,000 540,000 130,000 50,000 20,000 | (1) 同 左 | 法人税割 均 等 割 (やまがた緑環境税分として10%上乘せ) | $\frac{1.0}{100}$ ($\frac{1.8}{100}$) ①同左 年880,000円 ②同左 年594,000円 ③同左 年143,000円 ④同左 年 55,000円 ⑤同左 年 22,000円 | $\frac{1.0}{100}$ 800,000円 540,000円 130,000円 50,000円 20,000円 |
| | (2) 県内に寮等を有する法人で県内に事務所又は事業所を有しないもの及び県内に事務所又は事業所を有する法人でない社団又は財団で代表者又は管理人の定めのあるもの | 均等割 | 上記①～⑤に同じ | | (2) 同 左 | 上記①～⑤に同じ | | | |
| | 利子割 支払いを受ける利子等 | | $\frac{5}{100}$ | $\frac{5}{100}$ | 同 左 | | $\frac{5}{100}$ | $\frac{5}{100}$ | |
| | 個 人 | (1) 第一種事業による所得金額 | $\frac{5}{100}$ | $\frac{5}{100}$ | (1) 同 左 | $\frac{5}{100}$ | $\frac{5}{100}$ | | |
| | (2) 第二種事業による所得金額 | $\frac{4}{100}$ | $\frac{4}{100}$ | (2) 同 左 | $\frac{4}{100}$ | $\frac{4}{100}$ | | | |
| (3) 第三種事業による所得金額 | $\frac{5}{100}$ | $\frac{5}{100}$ | (3) 同 左 | $\frac{5}{100}$ | $\frac{5}{100}$ | | | | |
| (4) 第三種事業のうち装師業等による所得金額 | $\frac{3}{100}$ | $\frac{3}{100}$ | (4) 同 左 | $\frac{3}{100}$ | $\frac{3}{100}$ | | | | |
| 事 業 税 | 法 人 | (1) ガス供給業等を行う法人 | 収入金額 | $\frac{0.9}{100}$ ($\frac{1.0}{100}$) | (1) 同 左 | $\frac{1.0}{100}$ | $\frac{1.0}{100}$ | | |
| | (2) 特別法人 所得及び清算所得 | $\frac{3.4}{100}$ ($\frac{3.5}{100}$) $\frac{4.6}{100}$ ($\frac{4.9}{100}$) | $\frac{3.4}{100}$ ($\frac{3.5}{100}$) $\frac{4.6}{100}$ ($\frac{4.9}{100}$) | (2) 同 左 | $\frac{3.5}{100}$ ($\frac{3.5}{100}$) $\frac{4.9}{100}$ ($\frac{4.9}{100}$) | $\frac{3.5}{100}$ ($\frac{3.5}{100}$) $\frac{4.9}{100}$ ($\frac{4.9}{100}$) | | | |
| | (3) その他の法人 所得及び清算所得 | $\frac{3.4}{100}$ ($\frac{3.5}{100}$) $\frac{5.1}{100}$ ($\frac{5.3}{100}$) $\frac{6.7}{100}$ ($\frac{7.0}{100}$) | $\frac{3.4}{100}$ ($\frac{3.5}{100}$) $\frac{5.1}{100}$ ($\frac{5.3}{100}$) $\frac{6.7}{100}$ ($\frac{7.0}{100}$) | (3) 同 左 | $\frac{3.5}{100}$ ($\frac{3.5}{100}$) $\frac{5.3}{100}$ ($\frac{5.3}{100}$) $\frac{7.0}{100}$ ($\frac{7.0}{100}$) | $\frac{3.5}{100}$ ($\frac{3.5}{100}$) $\frac{5.3}{100}$ ($\frac{5.3}{100}$) $\frac{7.0}{100}$ ($\frac{7.0}{100}$) | | | |
| | (4) 三以上の都道府県において事務所又は事業所を設けて事業を行う法人で、資本又は出資の金額が1,000万円以上のものが行う事業 | 特別法人 所得及び清算所得 | $\frac{4.6}{100}$ ($\frac{4.9}{100}$) | $\frac{4.6}{100}$ ($\frac{4.9}{100}$) | (4) 同 左 | $\frac{4.9}{100}$ ($\frac{4.9}{100}$) | $\frac{4.9}{100}$ ($\frac{4.9}{100}$) | | |
| | その他の法人 所得及び清算所得 | $\frac{6.7}{100}$ ($\frac{7.0}{100}$) | $\frac{6.7}{100}$ ($\frac{7.0}{100}$) | | $\frac{7.0}{100}$ ($\frac{7.0}{100}$) | $\frac{7.0}{100}$ ($\frac{7.0}{100}$) | | | |

(注1) 法人県民税の法人税割の()内数値は、中小法人(資本金等の額が1億円以下の法人で、かつ、法人税割額の課税標準となる

(注2) 令和元年度法人税割の口内数値は、10月1日以後に事業年度を開始する法人における税率。

| 3 年 度 | | | 4 年 度 | | | 5 年 度 | | |
|---|----------------------------------|----------------------------------|---|----------------------------------|----------------------------------|---|----------------------------------|----------------------------------|
| 課税標準 | 税 率 | | 課税標準 | 税 率 | | 課税標準 | 税 率 | |
| (1) 同左 均等割 | 年2,500円 (うち、1,000円はやまがた緑環境税分) | 標準税率 1,500円 | (1) 同左 均等割 | 年2,500円 (うち、1,000円はやまがた緑環境税分) | 標準税率 1,500円 | (1) 同左 均等割 | 年2,500円 (うち、1,000円はやまがた緑環境税分) | 標準税率 1,500円 |
| 所得割 | $\frac{4}{100}$ | $\frac{4}{100}$ | 所得割 | $\frac{4}{100}$ | $\frac{4}{100}$ | 所得割 | $\frac{4}{100}$ | $\frac{4}{100}$ |
| (2) 同左 | 年2,500円 (うち、1,000円はやまがた緑環境税分) | 1,500円 | (2) 同左 | 年2,500円 (うち、1,000円はやまがた緑環境税分) | 1,500円 | (2) 同左 | 年2,500円 (うち、1,000円はやまがた緑環境税分) | 1,500円 |
| (3) 同左 | $\frac{5}{100}$ | $\frac{5}{100}$ | (3) 同左 | $\frac{5}{100}$ | $\frac{5}{100}$ | (3) 同左 | $\frac{5}{100}$ | $\frac{5}{100}$ |
| (4) 同左 | $\frac{5}{100}$ | $\frac{5}{100}$ | (4) 同左 | $\frac{5}{100}$ | $\frac{5}{100}$ | (4) 同左 | $\frac{5}{100}$ | $\frac{5}{100}$ |
| (1) 同左 法人税割 | $\frac{1.0}{100}$ | $\left(\frac{1.8}{100} \right)$ | (1) 同左 法人税割 | $\frac{1.0}{100}$ | $\left(\frac{1.8}{100} \right)$ | (1) 同左 法人税割 | $\frac{1.0}{100}$ | $\left(\frac{1.8}{100} \right)$ |
| 均等割 (やまがた 緑環境税 分として 10%上乗 せ) | ①同左 年880,000円 | 800,000円 | 均等割 (やまがた 緑環境税 分として 10%上乗 せ) | ①同左 年880,000円 | 800,000円 | 均等割 (やまがた 緑環境税 分として 10%上乗 せ) | ①同左 年880,000円 | 800,000円 |
| | ②同左 年594,000円 | 540,000円 | | ②同左 年594,000円 | 540,000円 | | ②同左 年594,000円 | 540,000円 |
| | ③同左 年143,000円 | 130,000円 | | ③同左 年143,000円 | 130,000円 | | ③同左 年143,000円 | 130,000円 |
| | ④同左 年 55,000円 | 50,000円 | | ④同左 年 55,000円 | 50,000円 | | ④同左 年 55,000円 | 50,000円 |
| | ⑤同左 年 22,000円 | 20,000円 | | ⑤同左 年 22,000円 | 20,000円 | | ⑤同左 年 22,000円 | 20,000円 |
| (2) 同左 | 上記①～⑤に同じ | | (2) 同左 | 上記①～⑤に同じ | | (2) 同左 | 上記①～⑤に同じ | |
| 同左 | $\frac{5}{100}$ | $\frac{5}{100}$ | 同左 | $\frac{5}{100}$ | $\frac{5}{100}$ | 同左 | $\frac{5}{100}$ | $\frac{5}{100}$ |
| (1) 同左 | $\frac{5}{100}$ | $\frac{5}{100}$ | (1) 同左 | $\frac{5}{100}$ | $\frac{5}{100}$ | (1) 同左 | $\frac{5}{100}$ | $\frac{5}{100}$ |
| (2) 同左 | $\frac{4}{100}$ | $\frac{4}{100}$ | (2) 同左 | $\frac{4}{100}$ | $\frac{4}{100}$ | (2) 同左 | $\frac{4}{100}$ | $\frac{4}{100}$ |
| (3) 同左 | $\frac{5}{100}$ | $\frac{5}{100}$ | (3) 同左 | $\frac{5}{100}$ | $\frac{5}{100}$ | (3) 同左 | $\frac{5}{100}$ | $\frac{5}{100}$ |
| (4) 同左 | $\frac{3}{100}$ | $\frac{3}{100}$ | (4) 同左 | $\frac{3}{100}$ | $\frac{3}{100}$ | (4) 同左 | $\frac{3}{100}$ | $\frac{3}{100}$ |
| (1) 同左 | $\frac{1.0}{100}$ | $\frac{1.0}{100}$ | (1) 同左 | $\frac{1.0}{100}$ | $\frac{1.0}{100}$ | (1) 同左 | $\frac{1.0}{100}$ | $\frac{1.0}{100}$ |
| (2) 同左 | $\frac{3.5}{100}$ | $\frac{3.5}{100}$ | (2) 同左 | $\frac{3.5}{100}$ | $\frac{3.5}{100}$ | (2) 同左 | $\frac{3.5}{100}$ | $\frac{3.5}{100}$ |
| | $\frac{4.9}{100}$ | $\frac{4.9}{100}$ | | $\frac{4.9}{100}$ | $\frac{4.9}{100}$ | | $\frac{4.9}{100}$ | $\frac{4.9}{100}$ |
| (3) 同左 | $\frac{3.5}{100}$ | $\frac{3.5}{100}$ | (3) 同左 | $\frac{3.5}{100}$ | $\frac{3.5}{100}$ | (3) 同左 | $\frac{3.5}{100}$ | $\frac{3.5}{100}$ |
| | $\frac{5.3}{100}$ | $\frac{5.3}{100}$ | | $\frac{5.3}{100}$ | $\frac{5.3}{100}$ | | $\frac{5.3}{100}$ | $\frac{5.3}{100}$ |
| | $\frac{7.0}{100}$ | $\frac{7.0}{100}$ | | $\frac{7.0}{100}$ | $\frac{7.0}{100}$ | | $\frac{7.0}{100}$ | $\frac{7.0}{100}$ |
| (4) 同左 | $\frac{4.9}{100}$ | $\frac{4.9}{100}$ | (4) 同左 | $\frac{4.9}{100}$ | $\frac{4.9}{100}$ | (4) 同左 | $\frac{4.9}{100}$ | $\frac{4.9}{100}$ |
| | $\frac{7.0}{100}$ | $\frac{7.0}{100}$ | | $\frac{7.0}{100}$ | $\frac{7.0}{100}$ | | $\frac{7.0}{100}$ | $\frac{7.0}{100}$ |

法人税額が年額1,000万円以下であるもの)以外の法人に適用される税率。

| 3 年 度 | | 4 年 度 | | 5 年 度 | |
|--------------------|---|--------------------|---|--------------------|---|
| 課 税 標 準 | 税 率 | 課 税 標 準 | 税 率 | 課 税 標 準 | 税 率 |
| 同 左 | 消費税額の78分の22 (2.2%) | 同 左 | 消費税額の78分の22 (2.2%) | 同 左 | 消費税額の78分の22 (2.2%) |
| 同 左 | 標準税率 $\frac{4}{100}$ (免税点同左) (平成20年 4月 1日から 令和 6年 3月31日まで $\frac{4.0}{100}$ の不動産の取得 ただし、土地及び住宅 $\frac{3}{100}$ の取得については) | 同 左 | 標準税率 $\frac{4}{100}$ (免税点同左) (平成20年 4月 1日から 令和 6年 3月31日まで $\frac{4.0}{100}$ の不動産の取得 ただし、土地及び住宅 $\frac{3}{100}$ の取得については) | 同 左 | 標準税率 $\frac{4}{100}$ (免税点同左) (平成20年 4月 1日から 令和 9年 3月31日まで $\frac{4.0}{100}$ の不動産の取得 ただし、土地及び住宅 $\frac{3}{100}$ の取得については) |
| 同 左 | 1,000本につき 1,000円 (令和3年9月30日まで) 1,000本につき 1,070円 | 同 左 | 1,000本につき 1,070円 | 同 左 | 1,000本につき 1,070円 |
| 同 左 | 標準税率 1,200円 1,100円 1,000円 900円 800円 700円 600円 500円 400円 300円 800円 | 同 左 | 標準税率 1,200円 1,100円 1,000円 900円 800円 700円 600円 500円 400円 300円 800円 | 同 左 | 標準税率 1,200円 1,100円 1,000円 900円 800円 700円 600円 500円 400円 300円 800円 |
| / | | / | | / | |
| 同 左 | 32,100円 32,100円 | 同 左 | 32,100円 32,100円 | 同 左 | 32,100円 32,100円 |
| 同 左 (免税点50万円以下) | 標準税率 臨時的軽減 (令和元年10月1日 ～令和3年12月31日) 1 同 左 非課税 $\sim \frac{2}{100}$ 非課税 $\sim \frac{3}{100}$ 2 同 左 非課税 $\sim \frac{1}{100}$ 非課税 $\sim \frac{2}{100}$ ※乗用車 (自家用) のみ | 同 左 (免税点50万円以下) | 標準税率 1 同 左 非課税 $\sim \frac{3}{100}$ 2 同 左 非課税 $\sim \frac{2}{100}$ | 同 左 (免税点50万円以下) | 標準税率 1 同 左 非課税 $\sim \frac{3}{100}$ 2 同 左 非課税 $\sim \frac{2}{100}$ |
| 1 同 左 | 恒久減税対象 | 1 同 左 | 恒久減税対象 | 1 同 左 | 恒久減税対象 |
| 同 左 | 7,500円 | 同 左 | 7,500円 | 同 左 | 7,500円 |
| 同 左 | 8,500円 | 同 左 | 8,500円 | 同 左 | 8,500円 |
| 同 左 | 9,500円 | 同 左 | 9,500円 | 同 左 | 9,500円 |
| 同 左 | 13,800円 | 同 左 | 13,800円 | 同 左 | 13,800円 |
| 同 左 | 15,700円 | 同 左 | 15,700円 | 同 左 | 15,700円 |
| 同 左 | 17,900円 | 同 左 | 17,900円 | 同 左 | 17,900円 |
| 同 左 | 20,500円 | 同 左 | 20,500円 | 同 左 | 20,500円 |
| 同 左 | 23,600円 | 同 左 | 23,600円 | 同 左 | 23,600円 |
| 同 左 | 27,200円 | 同 左 | 27,200円 | 同 左 | 27,200円 |
| 同 左 | 40,700円 | 同 左 | 40,700円 | 同 左 | 40,700円 |
| 同 左 | 7,500円 | 同 左 | 7,500円 | 同 左 | 7,500円 |
| 同 左 | 29,500円 25,000円 | 同 左 | 29,500円 25,000円 | 同 左 | 29,500円 25,000円 |
| 同 左 | 34,500円 30,500円 | 同 左 | 34,500円 30,500円 | 同 左 | 34,500円 30,500円 |
| 同 左 | 39,500円 36,000円 | 同 左 | 39,500円 36,000円 | 同 左 | 39,500円 36,000円 |
| 同 左 | 45,000円 43,500円 | 同 左 | 45,000円 43,500円 | 同 左 | 45,000円 43,500円 |
| 同 左 | 51,000円 50,000円 | 同 左 | 51,000円 50,000円 | 同 左 | 51,000円 50,000円 |
| 同 左 | 58,000円 57,000円 | 同 左 | 58,000円 57,000円 | 同 左 | 58,000円 57,000円 |
| 同 左 | 66,500円 65,500円 | 同 左 | 66,500円 65,500円 | 同 左 | 66,500円 65,500円 |
| 同 左 | 76,500円 75,500円 | 同 左 | 76,500円 75,500円 | 同 左 | 76,500円 75,500円 |
| 同 左 | 88,000円 87,000円 | 同 左 | 88,000円 87,000円 | 同 左 | 88,000円 87,000円 |
| 同 左 | 111,000円 110,000円 | 同 左 | 111,000円 110,000円 | 同 左 | 111,000円 110,000円 |
| 同 左 | 29,500円 25,000円 | 同 左 | 29,500円 25,000円 | 同 左 | 29,500円 25,000円 |

| 区分 税目 | 元 年 度 | | 2 年 度 | | |
|--|---------|--|-------------------------------------|-----------------|-----------------|
| | 課 税 標 準 | 税 率 | 課 税 標 準 | 税 率 | |
| 自動車税 (～令和元年 9月30日) ・ 自動車税種別割 (令和元年 10月1日～) | 2 | トラック (最大積載量4トン超5トン以下) | 2 | | |
| | | 標準税率 | | | |
| | | 営業用 | 18,500円 | 18,500円 | |
| | | 自家用 | 25,500円 | 25,500円 | |
| | | 同 左 | 同 左 | 同 左 | |
| | | 同 左 | 同 左 | 同 左 | |
| | | 同 左 | 同 左 | 同 左 | |
| | | 同 左 | 同 左 | 同 左 | |
| 自動車税種別割 (令和元年 10月1日～) | 3 | バス | 3 | | |
| | | 営業用 一般乗合用 (31人～40人) | 14,500円 | 14,500円 | |
| | | 〃 その他 (41人～50人) | 38,000円 | 38,000円 | |
| | | 自家用 (41人～50人) | 49,000円 | 49,000円 | |
| | | 同 左 | 同 左 | 同 左 | |
| | | 同 左 | 同 左 | 同 左 | |
| | | 同 左 | 同 左 | 同 左 | |
| | | 同 左 | 同 左 | 同 左 | |
| 鉱 区 税 | 4 | 三輪の小型自動車 | 4 | | |
| | | 営業用 | 4,500円 | 4,500円 | |
| | | 自家用 | 6,000円 | 6,000円 | |
| | | 同 左 | 同 左 | 同 左 | |
| | | 同 左 | 同 左 | 同 左 | |
| | | 同 左 | 同 左 | 同 左 | |
| | | 同 左 | 同 左 | 同 左 | |
| | | 同 左 | 同 左 | 同 左 | |
| 狩 猟 税 | 1 | 砂鉱を目的としなない鉱業権の鉱区 | 1 | | |
| | | (1) 試掘鉱区 面積100アールごとに | (1) 同 左 | 年額200円 200円 | |
| | | (2) 採掘鉱区 面積100アールごとに | (2) 同 左 | 年額400円 400円 | |
| | | 2 | 砂鉱を目的とする鉱業権の鉱区 | 2 | |
| | | (1) 河床でないもの | (1) 同 左 | 年額200円 200円 | |
| | | 面積100アールごとに | | | |
| | | (2) 河床 | (2) 同 左 | 年額600円 600円 | |
| | | 延長1,000メートルごとに | | | |
| | | 3 | 石油又は可燃性天然ガスを目的とする鉱業権の鉱区 | 3 同 左 | 1に規定する税率の3分の2 |
| | | 1に規定する税率の3分の2 | | | |
| | | 1に規定する税率の3分の2 | | | |
| | 狩 猟 税 | 1 | 第一種銃猟免許に係る狩猟者の登録を受ける者のうち2に規定する者以外の者 | 1 同 左 | 16,500円 16,500円 |
| 2 | | 第一種銃猟免許に係る狩猟者の登録を受ける者で、当該年度の道府県民税の所得割額を納付することを要しないもののうち、法第23条第1項第7号に規定する同一生計配偶者又は同項第9号に規定する扶養親族に該当する者(農業、水産業又は林業に従事している者を除く。)以外の者 | 2 同 左 | 11,000円 11,000円 | |
| 3 | | 網猟免許又はわな猟免許に係る狩猟者の登録を受ける者のうち4に規定する者以外の者 | 3 同 左 | 8,200円 8,200円 | |
| 4 | | 網猟免許又はわな猟免許に係る狩猟者の登録を受ける者で、当該年度の道府県民税の所得割額を納付することを要しないもののうち、法第23条第1項第7号に規定する同一生計配偶者又は同項第9号に規定する扶養親族に該当する者(農業、水産業又は林業に従事している者を除く)以外の者 | 4 同 左 | 5,500円 5,500円 | |
| 5 | | 第二種銃猟免許に係る狩猟者の登録を受ける者 | 5 同 左 | 5,500円 5,500円 | |
| 6 | | 鳥獣保護管理法第9条第1項の規定による許可を受け、捕獲等を行ったものが狩猟者の登録を受ける場合(許可捕獲後1年以内) | 6 同 左 | 上記税額の2分の1 | |
| 産業廃棄物税 | 1 | 埋立処分を目的とした最終処分場への搬入に係る産業廃棄物の重量 | | | |
| | 2 | 1に規定する産業廃棄物の重量の計測が困難な場合においては、規則で定めるところにより換算して得た重量 | 同 左 | 1トンにつき1,000円 | |

| 3 年 度 | | | 4 年 度 | | | 5 年 度 | | |
|---------|---------------|---------|---------|---------------|---------|---------|---------------|---------|
| 課 税 標 準 | 税 率 | | 課 税 標 準 | 税 率 | | 課 税 標 準 | 税 率 | |
| 2 | | | 2 | | | 2 | | |
| 同 左 | 18,500円 | 18,500円 | 同 左 | 18,500円 | 18,500円 | 同 左 | 18,500円 | 18,500円 |
| 同 左 | 25,500円 | 25,500円 | 同 左 | 25,500円 | 25,500円 | 同 左 | 25,500円 | 25,500円 |
| 3 | | | 3 | | | 3 | | |
| 同 左 | 14,500円 | 14,500円 | 同 左 | 14,500円 | 14,500円 | 同 左 | 14,500円 | 14,500円 |
| 同 左 | 38,000円 | 38,000円 | 同 左 | 38,000円 | 38,000円 | 同 左 | 38,000円 | 38,000円 |
| 同 左 | 49,000円 | 49,000円 | 同 左 | 49,000円 | 49,000円 | 同 左 | 49,000円 | 49,000円 |
| 4 | | | 4 | | | 4 | | |
| 同 左 | 4,500円 | 4,500円 | 同 左 | 4,500円 | 4,500円 | 同 左 | 4,500円 | 4,500円 |
| 同 左 | 6,000円 | 6,000円 | 同 左 | 6,000円 | 6,000円 | 同 左 | 6,000円 | 6,000円 |
| 1 | | | 1 | | | 1 | | |
| (1) 同 左 | 年額200円 | 200円 | (1) 同 左 | 年額200円 | 200円 | (1) 同 左 | 年額200円 | 200円 |
| (2) 同 左 | 年額400円 | 400円 | (2) 同 左 | 年額400円 | 400円 | (2) 同 左 | 年額400円 | 400円 |
| 2 | | | 2 | | | 2 | | |
| (1) 同 左 | 年額200円 | 200円 | (1) 同 左 | 年額200円 | 200円 | (1) 同 左 | 年額200円 | 200円 |
| (2) 同 左 | 年額600円 | 600円 | (2) 同 左 | 年額600円 | 600円 | (2) 同 左 | 年額600円 | 600円 |
| 3 同 左 | 1に規定する税率の3分の2 | | 3 同 左 | 1に規定する税率の3分の2 | | 3 同 左 | 1に規定する税率の3分の2 | |
| 1 同 左 | 16,500円 | 16,500円 | 1 同 左 | 16,500円 | 16,500円 | 1 同 左 | 16,500円 | 16,500円 |
| 2 同 左 | 11,000円 | 11,000円 | 2 同 左 | 11,000円 | 11,000円 | 2 同 左 | 11,000円 | 11,000円 |
| 3 同 左 | 8,200円 | 8,200円 | 3 同 左 | 8,200円 | 8,200円 | 3 同 左 | 8,200円 | 8,200円 |
| 4 同 左 | 5,500円 | 5,500円 | 4 同 左 | 5,500円 | 5,500円 | 4 同 左 | 5,500円 | 5,500円 |
| 5 同 左 | 5,500円 | 5,500円 | 5 同 左 | 5,500円 | 5,500円 | 5 同 左 | 5,500円 | 5,500円 |
| 6 同 左 | 上記税額の2分の1 | | 6 同 左 | 上記税額の2分の1 | | 6 同 左 | 上記税額の2分の1 | |
| 同 左 | 1トンにつき1,000円 | | 同 左 | 1トンにつき1,000円 | | 同 左 | 1トンにつき1,000円 | |

3 県 税 施 行

| 種 別 | 昭和22年度 | 昭和23年度 | 昭和24年度 | 昭和25年度 | 昭和26年度 | 昭和27年度 | 昭和28年度 |
|--|--|--------|-----------|--------|--------|--------|--------|
| 県 民 税 | 21.9新設（21年度分から適用）→24年度限りで廃止、市町村民税に | | | | | | |
| 事 業 税 | 23.7営業税より事業税となる（昭和23年度から適用） | | | | | | |
| 地 方 消 費 税 | | | | | | | |
| 不 動 産 取 得 税 | | | 25.2未限り廃止 | | | | |
| 県 た ば こ 税 （ 県 た ば こ 消 費 税 ） | | | | | | | |
| ゴ ル フ 場 利 用 税 （ 娛 楽 施 設 利 用 税 ） | | | | | | | |
| 特 別 地 方 消 費 税 （ 料 理 飲 食 等 消 費 税 ） （ 遊 興 飲 食 税 ）（ 遊 興 税 ） | 22.4.1国税より遊興税として移管 → 23.8遊興飲食税となる → 25.9市町村附加税制度廃止 | | | | | | |
| 自 動 車 税 種 別 割 | | | | | | | |
| 鉦 区 税 （ 鉦 区 税 附 加 税 ） | 22.4.1鉦区税となる | | | | | | |
| 狩 猟 者 登 録 税 | | | | | | | |
| 自 動 車 取 得 税 | | | | | | | |
| 軽 油 引 取 税 | | | | | | | |
| 入 猟 税 | | | | | | | |
| 狩 猟 税 | | | | | | | |
| 産 業 廃 棄 物 税 | | | | | | | |
| 自 動 車 税 環 境 性 能 割 | | | | | | | |

昭和29年までに廃止された税目一覧（1）

| | |
|-------------|--|
| 地租（地租附加税） | 22.4.1地税となる → 24年度限り廃止、市町村固定資産税となる |
| 家屋税（家屋税附加税） | 22.4.1家屋税となる → 24年度限り廃止、市町村固定資産税となる |
| 営業税（営業税附加税） | 22.4.1営業税となる → 22年度限り廃止、事業税となる |
| 特別所得税 | 23.7新設（23年度から適用）→28年度限り廃止、事業税となる |
| 入場税 | 23.7国税より移管（23.8.1から適用） → 25.3市町村附加税制度廃止 → 29.5限り国税移管 |
| 酒消費税 | 23.7新設（23.8.1から適用） → 25.3限り廃止 |
| 電気ガス税 | 23.4法定外独立税として新設 → 23.8法定独立税となる → 25.8限り廃止、市町村民税に |
| 船舶税 | 24年度限り廃止、市町村固定資産税となる |

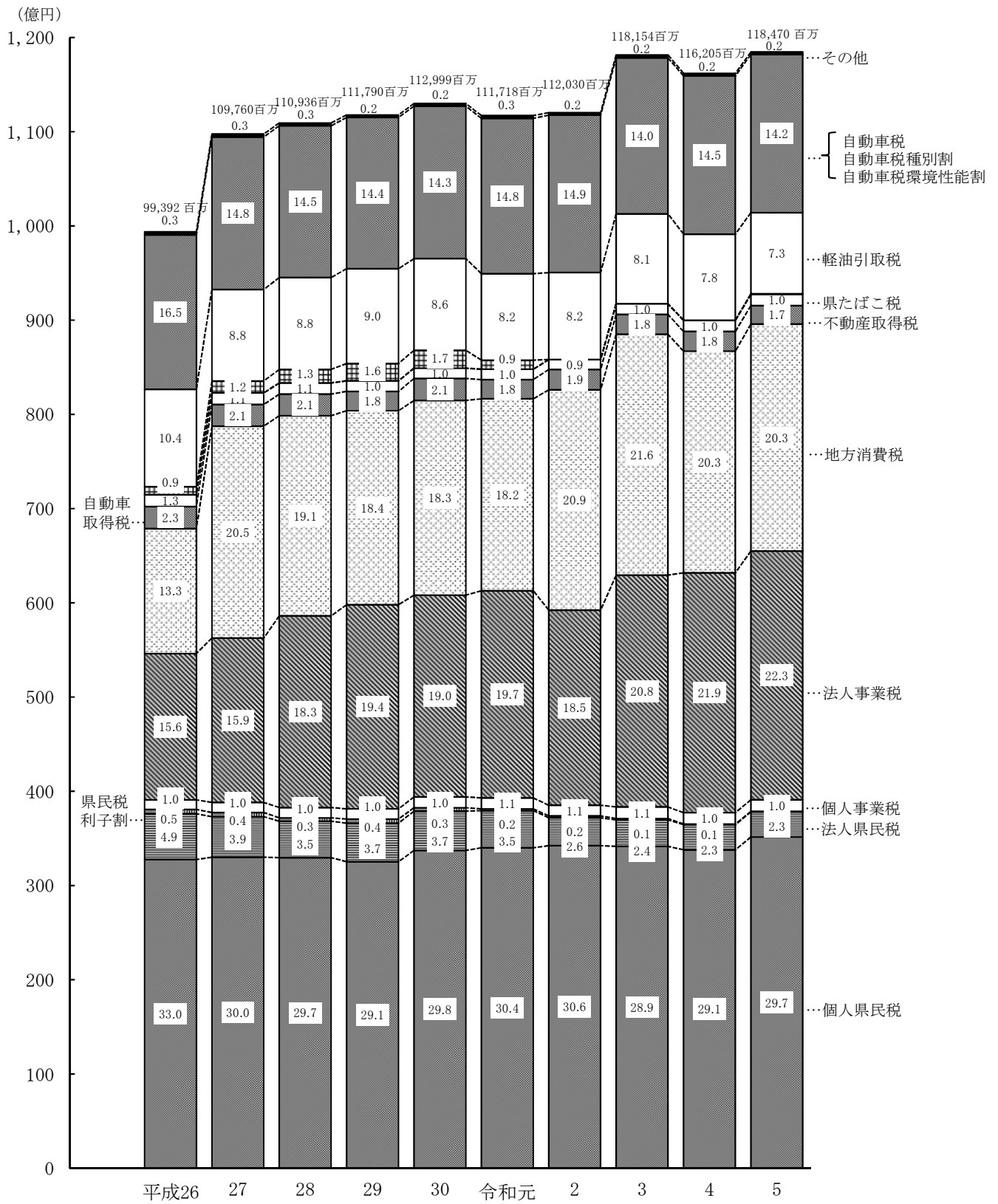
| 種 別 | 昭和43年度 | ～ | 昭和54年度 | ～ | 昭和63年度 | 平成元年度 | ～ | 平成9年度 | ～ | 平成11年度 |
|---|--------|-----------------------|--------------------|---|---------------------|-----------------------|---|--------------------|---|----------|
| 県 民 税 | | | | | (63.4.1から利子割が創設) | | | | | |
| 事 業 税 | | | | | | | | | | |
| 地 方 消 費 税 | | | | | | | | 6.12創設 (9.4.1から適用) | | |
| 不 動 産 取 得 税 | | | | | | | | | | |
| 県 た ば こ 税 (県 た ば こ 消 費 税) | | | | | | 元.4.1から県たばこ税となる | | | | |
| ゴ ル フ 場 利 用 税 (娛 楽 施 設 利 用 税) | | | | | | 元.4.1からゴルフ場利用税となる | | | | |
| 特 別 地 方 消 費 税 (料 理 飲 食 等 消 費 税) (遊 興 飲 食 税) (遊 興 税) | | | | | 元.3.31限り 公給領収証制度 | 元.4.1から特別地方 消費税となる | | | | 11年度限り廃止 |
| 自 動 車 税 種 別 割 | | | | | | | | | | |
| 鉦 区 税 (鉦 区 税 附 加 税) | | | | | | | | | | |
| 狩 猟 者 登 録 税 | | | 54.4.16から狩猟者登録税となる | | | | | | | |
| 自 動 車 取 得 税 | 43.4 | 目的税として新設 (43.7.1から適用) | | | | | | | | |
| 軽 油 引 取 税 | | | | | | | | | | |
| 入 猟 税 | | | | | | | | | | |
| 狩 猟 税 | | | | | | | | | | |
| 産 業 廃 棄 物 税 | | | | | | | | | | |
| 自 動 車 税 環 境 性 能 割 | | | | | | | | | | |

昭和29年までに廃止された税目一覧(3)

| | |
|----------|--|
| 貸席利用税 | 23.5法定外独立税として新設 → 24.7限り廃止 |
| 原動機税 | 22.7法定外独立税として新設 → 24.3限り廃止 |
| 芸妓税 | 23.6限り廃止 |
| 備人税 | 22.1 (21年度から適用) 法定外独立税として新設 → 23.8限り廃止 |
| 接客人税 | 23.3 (23年度から適用) 法定外独立税として新設 → 23.8限り廃止 |
| 草履表税 | 23.3 (23年度から適用) 法定外独立税として新設 → 24.3限り廃止 |
| 家畜税(牛馬税) | 22.1 (21年度から適用) 法定外独立税(牛馬税)として新設→22.4家畜税となる→25.8限り廃止 |
| ミンシ税 | 22.10 (22年度分から適用) 法定外独立税として新設 → 25.8限り廃止 |

第三 決 算

1 税目別調定額の累年比較 (現滞計)



2 令和 5 年度 県 税 決 算

税 目 別 総 括

| 種 別 | 年度 | 番号 | 予 算 額 | 調 定 額 | 収 入 済 額 | 不 納 欠 損 額 | 過 誤 納 額 | 収 入 未 済 額 | 収 入 歩 合 |
|----------------|----|----|-----------------|-----------------|-----------------|------------|---------|---------------|---------|
| | | | 円 | 円 | 円 | 円 | 円 | 円 | % |
| 平成 30 年 度 計 算 | 1 | | 111,300,000,000 | 112,999,117,921 | 111,682,391,977 | 99,005,574 | — | 1,217,720,370 | 98.8 |
| 令和 元 年 度 計 算 | 2 | | 110,000,000,000 | 111,717,853,653 | 110,434,364,238 | 96,969,612 | — | 1,186,519,803 | 98.9 |
| 令和 2 年 度 計 算 | 3 | | 108,600,000,000 | 112,029,984,535 | 110,338,972,758 | 94,411,284 | — | 1,596,600,493 | 98.5 |
| 令和 3 年 度 計 算 | 4 | | 116,700,000,000 | 118,154,314,554 | 117,072,747,426 | 93,779,302 | — | 987,787,826 | 99.1 |
| 令和 4 年 度 計 算 | 5 | | 114,800,000,000 | 116,205,101,088 | 115,150,222,109 | 85,473,401 | — | 969,405,578 | 99.1 |
| 令和 5 年 度 現 滞 計 | 6 | | 116,699,000,000 | 117,497,214,333 | 117,184,222,620 | 1,094,308 | — | 311,897,405 | 99.7 |
| | 7 | | 201,000,000 | 972,425,286 | 207,287,932 | 86,320,846 | — | 678,816,508 | 21.3 |
| | 8 | | 116,900,000,000 | 118,469,639,619 | 117,391,510,552 | 87,415,154 | — | 990,713,913 | 99.1 |
| 県 民 税 | 9 | | 36,544,000,000 | 37,021,552,046 | 36,760,937,747 | 1,025,008 | — | 259,589,291 | 99.3 |
| | 10 | | 173,000,000 | 849,156,968 | 177,367,351 | 78,059,053 | — | 593,730,564 | 20.9 |
| | 11 | | 36,717,000,000 | 37,870,709,014 | 36,938,305,098 | 79,084,061 | — | 853,319,855 | 97.5 |
| 個 人 法 人 税 | 12 | | 33,841,000,000 | 34,305,918,133 | 34,049,143,027 | 1,011,419 | — | 255,763,687 | 99.3 |
| | 13 | | 171,000,000 | 839,348,524 | 174,611,608 | 76,397,118 | — | 588,339,798 | 20.8 |
| | 14 | | 34,012,000,000 | 35,145,266,657 | 34,223,754,635 | 77,408,537 | — | 844,103,485 | 97.4 |
| | 15 | | 2,645,000,000 | 2,656,802,500 | 2,652,963,307 | 13,589 | — | 3,825,604 | 99.9 |
| | 16 | | 2,000,000 | 9,808,444 | 2,755,743 | 1,661,935 | — | 5,390,766 | 28.1 |
| | 17 | | 2,647,000,000 | 2,666,610,944 | 2,655,719,050 | 1,675,524 | — | 9,216,370 | 99.6 |
| 利 子 割 | 18 | | 58,000,000 | 58,831,413 | 58,831,413 | — | — | — | 100.0 |
| | 19 | | — | — | — | — | — | — | — |
| | 20 | | 58,000,000 | 58,831,413 | 58,831,413 | — | — | — | 100.0 |
| 事 業 税 | 21 | | 27,400,000,000 | 27,589,184,000 | 27,564,642,793 | 1,800 | — | 24,539,407 | 99.9 |
| | 22 | | 14,000,000 | 48,403,706 | 14,839,012 | 1,066,701 | — | 32,497,993 | 30.7 |
| | 23 | | 27,414,000,000 | 27,637,587,706 | 27,579,481,805 | 1,068,501 | — | 57,037,400 | 99.8 |
| 個 人 法 人 税 | 24 | | 1,184,000,000 | 1,202,326,200 | 1,187,529,606 | 1,800 | — | 14,794,794 | 98.8 |
| | 25 | | 5,000,000 | 25,386,916 | 5,708,065 | 719,682 | — | 18,959,169 | 22.5 |
| | 26 | | 1,189,000,000 | 1,227,713,116 | 1,193,237,671 | 721,482 | — | 33,753,963 | 97.2 |
| | 27 | | 26,216,000,000 | 26,386,857,800 | 26,377,113,187 | — | — | 9,744,613 | 99.9 |
| | 28 | | 9,000,000 | 23,016,790 | 9,130,947 | 347,019 | — | 13,538,824 | 39.7 |
| | 29 | | 26,225,000,000 | 26,409,874,590 | 26,386,244,134 | 347,019 | — | 23,283,437 | 99.9 |
| 地 方 消 費 税 | 30 | | 24,088,000,000 | 24,088,327,533 | 24,088,327,533 | — | — | — | 100.0 |
| 譲 渡 貨 物 割 | 31 | | 22,679,000,000 | 22,679,031,151 | 22,679,031,151 | — | — | — | 100.0 |
| 不 動 産 取 得 税 | 32 | | 1,409,000,000 | 1,409,296,382 | 1,409,296,382 | — | — | — | 100.0 |
| | 33 | | 1,847,000,000 | 1,921,321,460 | 1,913,251,728 | — | — | 8,069,732 | 99.6 |
| | 34 | | 4,000,000 | 36,878,398 | 4,053,473 | 1,834,920 | — | 30,990,005 | 11.0 |
| | 35 | | 1,851,000,000 | 1,958,199,858 | 1,917,305,201 | 1,834,920 | — | 39,059,737 | 97.9 |
| 県 た ば こ 税 | 36 | | 1,187,000,000 | 1,187,477,146 | 1,187,477,146 | — | — | — | 100.0 |
| | 37 | | — | — | — | — | — | — | — |
| | 38 | | 1,187,000,000 | 1,187,477,146 | 1,187,477,146 | — | — | — | 100.0 |
| ゴ ル フ 場 利 用 税 | 39 | | 108,000,000 | 108,694,550 | 108,694,550 | — | — | — | 100.0 |
| | 40 | | — | — | — | — | — | — | — |
| | 41 | | 108,000,000 | 108,694,550 | 108,694,550 | — | — | — | 100.0 |
| 軽 油 引 取 税 | 42 | | 8,595,000,000 | 8,621,080,950 | 8,621,023,596 | — | — | 57,354 | 99.9 |
| | 43 | | — | — | — | — | — | — | — |
| | 44 | | 8,595,000,000 | 8,621,080,950 | 8,621,023,596 | — | — | 57,354 | 99.9 |
| 自 動 車 税 | 45 | | 16,717,000,000 | 16,745,731,000 | 16,726,021,879 | 67,500 | — | 19,641,621 | 99.9 |
| | 46 | | 9,000,000 | 28,631,343 | 9,969,361 | 1,143,789 | — | 17,518,193 | 34.8 |
| | 47 | | 16,726,000,000 | 16,774,362,343 | 16,735,991,240 | 1,211,289 | — | 37,159,814 | 99.8 |
| 環 境 性 能 割 | 48 | | 1,119,000,000 | 1,119,851,200 | 1,119,851,200 | — | — | — | 100.0 |
| | 49 | | — | — | — | — | — | — | — |
| | 50 | | 1,119,000,000 | 1,119,851,200 | 1,119,851,200 | — | — | — | 100.0 |
| 種 別 割 | 51 | | 15,598,000,000 | 15,625,879,800 | 15,606,170,679 | 67,500 | — | 19,641,621 | 99.9 |
| | 52 | | 9,000,000 | 28,631,343 | 9,969,361 | 1,143,789 | — | 17,518,193 | 34.8 |
| | 53 | | 15,607,000,000 | 15,654,511,143 | 15,616,140,040 | 1,211,289 | — | 37,159,814 | 99.8 |
| 鉦 区 税 | 54 | | 2,000,000 | 2,268,000 | 2,268,000 | — | — | — | 100.0 |
| | 55 | | — | — | — | — | — | — | — |
| | 56 | | 2,000,000 | 2,268,000 | 2,268,000 | — | — | — | 100.0 |
| 狩 猟 税 | 57 | | 3,000,000 | 3,105,600 | 3,105,600 | — | — | — | 100.0 |
| | 58 | | — | — | — | — | — | — | — |
| | 59 | | 3,000,000 | 3,105,600 | 3,105,600 | — | — | — | 100.0 |
| 産 業 廃 棄 物 税 | 60 | | 151,000,000 | 151,124,848 | 151,124,848 | — | — | — | 100.0 |
| | 61 | | — | — | — | — | — | — | — |
| | 62 | | 151,000,000 | 151,124,848 | 151,124,848 | — | — | — | 100.0 |
| 旧 法 に よ る 税 | 63 | | 57,000,000 | 57,347,200 | 57,347,200 | — | — | — | 100.0 |
| | 64 | | 1,000,000 | 9,354,871 | 1,058,735 | 4,216,383 | — | 4,079,753 | 11.3 |
| | 65 | | 58,000,000 | 66,702,071 | 58,405,935 | 4,216,383 | — | 4,079,753 | 87.6 |
| 自 動 車 取 得 税 | 66 | | 57,000,000 | 57,347,200 | 57,347,200 | — | — | — | 100.0 |
| | 67 | | — | — | — | — | — | — | — |
| | 68 | | — | 57,347,200 | 57,347,200 | — | — | — | 100.0 |
| 軽 油 引 取 税 | 69 | | — | — | — | — | — | — | — |
| | 70 | | — | — | — | — | — | — | — |
| | 71 | | — | — | — | — | — | — | — |
| 自 動 車 税 | 72 | | — | — | — | — | — | — | — |
| | 73 | | 1,000,000 | 9,354,871 | 1,058,735 | 4,216,383 | — | 4,079,753 | 11.3 |
| | 74 | | 1,000,000 | 9,354,871 | 1,058,735 | 4,216,383 | — | 4,079,753 | 11.3 |

公 所 別 総 括

| 所 管 | 年 度 | 番 号 | 調 定 額 | 収 入 済 額 | 不 納 欠 損 額 | 過 誤 納 額 | 収 入 未 済 額 | 収 入 歩 合 |
|--------|-----|-----|------------------------|------------------------|-------------------|---------|--------------------|--------------|
| | | | 円 | 円 | 円 | 円 | 円 | % |
| 村山総合支庁 | 現 | 1 | 51,990,652,795 | 51,808,592,770 | 284,168 | — | 181,775,857 | 99.6 |
| | 滞 | 2 | 549,064,315 | 101,939,330 | 42,611,723 | — | 404,513,262 | 18.6 |
| | 計 | 3 | 52,539,717,110 | 51,910,532,100 | 42,895,891 | — | 586,289,119 | 98.8 |
| 最上総合支庁 | 現 | 4 | 4,254,953,846 | 4,241,016,249 | 13,113 | — | 13,924,484 | 99.7 |
| | 滞 | 5 | 46,108,829 | 12,781,321 | 8,294,929 | — | 25,032,579 | 27.7 |
| | 計 | 6 | 4,301,062,675 | 4,253,797,570 | 8,308,042 | — | 38,957,063 | 98.9 |
| 置賜総合支庁 | 現 | 7 | 14,710,514,389 | 14,652,644,568 | 317,433 | — | 57,552,388 | 99.6 |
| | 滞 | 8 | 163,249,401 | 36,731,887 | 17,168,864 | — | 109,348,650 | 22.5 |
| | 計 | 9 | 14,873,763,790 | 14,689,376,455 | 17,486,297 | — | 166,901,038 | 98.8 |
| 庄内総合支庁 | 現 | 10 | 19,630,891,392 | 19,571,767,122 | 479,594 | — | 58,644,676 | 99.7 |
| | 滞 | 11 | 214,002,741 | 55,835,394 | 18,245,330 | — | 139,922,017 | 26.1 |
| | 計 | 12 | 19,844,894,133 | 19,627,602,516 | 18,724,924 | — | 198,566,693 | 98.9 |
| 本 庁 | 現 | 13 | 26,910,201,911 | 26,910,201,911 | — | — | — | 100.0 |
| | 滞 | 14 | — | — | — | — | — | — |
| | 計 | 15 | 26,910,201,911 | 26,910,201,911 | — | — | — | 100.0 |
| 合 計 | 現 | 16 | 117,497,214,333 | 117,184,222,620 | 1,094,308 | — | 311,897,405 | 99.7 |
| | 滞 | 17 | 972,425,286 | 207,287,932 | 86,320,846 | — | 678,816,508 | 21.3 |
| | 計 | 18 | 118,469,639,619 | 117,391,510,552 | 87,415,154 | — | 990,713,913 | 99.1 |

(イ) 調定額

| 種別 | 年度 | 番号 | 村山総合支庁 | 最上総合支庁 | 置賜総合支庁 | 庄内総合支庁 | 本庁 | 計 | 番号 |
|---------|-----|----|----------------|---------------|----------------|----------------|----------------|-----------------|----|
| | | | 円 | 円 | 円 | 円 | 円 | 円 | |
| 平成30年度 | 計 | 1 | 52,592,061,865 | 4,176,993,076 | 13,235,003,860 | 20,008,174,269 | 22,986,884,851 | 112,999,117,921 | 1 |
| 令和元年度 | 計 | 2 | 52,248,172,855 | 4,158,564,147 | 13,329,743,285 | 19,458,351,937 | 22,523,021,429 | 111,717,853,653 | 2 |
| 令和2年度 | 計 | 3 | 49,824,319,509 | 4,201,432,815 | 13,183,189,389 | 19,104,432,377 | 25,716,610,445 | 112,029,984,535 | 3 |
| 令和3年度 | 計 | 4 | 52,750,824,084 | 4,303,024,955 | 13,069,344,151 | 19,595,744,606 | 28,435,376,758 | 118,154,314,554 | 4 |
| 令和4年度 | 計 | 5 | 52,703,768,226 | 4,331,103,013 | 13,752,737,643 | 19,537,481,107 | 25,880,011,099 | 116,205,101,688 | 5 |
| 令和5年度 | 現滞計 | 6 | 51,990,652,795 | 4,254,953,846 | 14,710,514,389 | 19,630,891,392 | 26,910,201,911 | 117,497,214,333 | 6 |
| | | 7 | 549,064,315 | 46,108,829 | 163,249,401 | 214,002,741 | — | 972,425,286 | 7 |
| | | 8 | 52,539,717,110 | 4,301,062,675 | 14,873,763,790 | 19,844,894,133 | 26,910,201,911 | 118,469,639,619 | 8 |
| 県民税 | 現滞計 | 9 | 19,138,996,621 | 1,902,586,118 | 6,254,157,836 | 8,091,414,239 | 1,634,397,232 | 37,021,552,046 | 9 |
| | | 10 | 490,137,926 | 39,439,832 | 135,971,258 | 183,607,952 | — | 849,156,968 | 10 |
| | | 11 | 19,629,134,547 | 1,942,025,950 | 6,390,129,094 | 8,275,022,191 | 1,634,397,232 | 37,870,709,014 | 11 |
| 個人 | 現滞計 | 12 | 17,581,865,321 | 1,811,299,618 | 5,696,109,436 | 7,641,077,939 | 1,575,565,819 | 34,305,918,133 | 12 |
| | | 13 | 484,000,997 | 37,842,949 | 134,382,258 | 183,122,320 | — | 839,348,524 | 13 |
| | | 14 | 18,065,866,318 | 1,849,142,567 | 5,830,491,694 | 7,824,200,259 | 1,575,565,819 | 35,145,266,657 | 14 |
| 法人 | 現滞計 | 15 | 1,557,131,300 | 91,286,500 | 558,048,400 | 450,336,300 | — | 2,656,802,500 | 15 |
| | | 16 | 6,136,929 | 1,596,883 | 1,589,000 | 485,632 | — | 9,808,444 | 16 |
| | | 17 | 1,563,268,229 | 92,883,383 | 559,637,400 | 450,821,932 | — | 2,666,610,944 | 17 |
| 利子割 | 現滞計 | 18 | — | — | — | — | 58,831,413 | 58,831,413 | 18 |
| | | 19 | — | — | — | — | — | — | 19 |
| | | 20 | — | — | — | — | 58,831,413 | 58,831,413 | 20 |
| 事業税 | 現滞計 | 21 | 16,513,542,000 | 987,157,400 | 5,045,703,900 | 5,042,780,700 | — | 27,589,184,000 | 21 |
| | | 22 | 27,201,189 | 1,202,517 | 4,252,656 | 15,747,344 | — | 48,403,706 | 22 |
| | | 23 | 16,540,743,189 | 988,359,917 | 5,049,956,556 | 5,058,528,044 | — | 27,637,587,706 | 23 |
| 個人 | 現滞計 | 24 | 695,598,800 | 80,917,800 | 181,222,700 | 244,586,900 | — | 1,202,326,200 | 24 |
| | | 25 | 15,648,991 | 757,500 | 4,019,125 | 4,961,300 | — | 25,386,916 | 25 |
| | | 26 | 711,247,791 | 81,675,300 | 185,241,825 | 249,548,200 | — | 1,227,713,116 | 26 |
| 法人 | 現滞計 | 27 | 15,817,943,200 | 906,239,600 | 4,864,481,200 | 4,798,193,800 | — | 26,386,857,800 | 27 |
| | | 28 | 11,552,198 | 445,017 | 233,531 | 10,786,044 | — | 23,016,790 | 28 |
| | | 29 | 15,829,495,398 | 906,684,617 | 4,864,714,731 | 4,808,979,844 | — | 26,409,874,590 | 29 |
| 地方消費税 | 現滞計 | 30 | — | — | — | — | 24,088,327,533 | 24,088,327,533 | 30 |
| 譲渡物割 | 現滞計 | 31 | — | — | — | — | 22,679,031,151 | 22,679,031,151 | 31 |
| 不動産取得税 | 現滞計 | 32 | — | — | — | — | 1,409,296,382 | 1,409,296,382 | 32 |
| | | 33 | 1,008,089,400 | 128,882,360 | 356,715,100 | 427,634,600 | — | 1,921,321,460 | 33 |
| | | 34 | 6,168,515 | 2,318,000 | 14,338,238 | 14,053,645 | — | 36,878,398 | 34 |
| | | 35 | 1,014,257,915 | 131,200,360 | 371,053,338 | 441,688,245 | — | 1,958,199,858 | 35 |
| 県たばこ税 | 現滞計 | 36 | — | — | — | — | 1,187,477,146 | 1,187,477,146 | 36 |
| | | 37 | — | — | — | — | — | — | 37 |
| | | 38 | — | — | — | — | 1,187,477,146 | 1,187,477,146 | 38 |
| ゴルフ場利用税 | 現滞計 | 39 | 56,095,500 | 13,017,600 | 9,968,000 | 29,613,450 | — | 108,694,550 | 39 |
| | | 40 | — | — | — | — | — | — | 40 |
| | | 41 | 56,095,500 | 13,017,600 | 9,968,000 | 29,613,450 | — | 108,694,550 | 41 |
| 軽油引取税 | 現滞計 | 42 | 5,679,443,467 | 269,112,839 | 392,635,441 | 2,279,889,203 | — | 8,621,080,950 | 42 |
| | | 43 | — | — | — | — | — | — | 43 |
| | | 44 | 5,679,443,467 | 269,112,839 | 392,635,441 | 2,279,889,203 | — | 8,621,080,950 | 44 |
| 自動車税 | 現滞計 | 45 | 9,483,289,900 | 936,822,400 | 2,578,132,600 | 3,747,486,100 | — | 16,745,731,000 | 45 |
| | | 46 | 19,840,552 | 2,453,580 | 5,786,111 | 551,100 | — | 28,631,343 | 46 |
| | | 47 | 9,503,130,452 | 939,275,980 | 2,583,918,711 | 3,748,037,200 | — | 16,774,362,343 | 47 |
| 環境性能割 | 現滞計 | 48 | 875,856,800 | — | — | 243,994,400 | — | 1,119,851,200 | 48 |
| | | 49 | — | — | — | — | — | — | 49 |
| | | 50 | 875,856,800 | — | — | 243,994,400 | — | 1,119,851,200 | 50 |
| 種別割 | 現滞計 | 51 | 8,607,433,100 | 936,822,400 | 2,578,132,600 | 3,503,491,700 | — | 15,625,879,800 | 51 |
| | | 52 | 19,840,552 | 2,453,580 | 5,786,111 | 551,100 | — | 28,631,343 | 52 |
| | | 53 | 8,627,273,652 | 939,275,980 | 2,583,918,711 | 3,504,042,800 | — | 15,654,511,143 | 53 |
| 鉱区税 | 現滞計 | 54 | 397,600 | 421,600 | 636,400 | 812,400 | — | 2,268,000 | 54 |
| | | 55 | — | — | — | — | — | — | 55 |
| | | 56 | 397,600 | 421,600 | 636,400 | 812,400 | — | 2,268,000 | 56 |
| 狩猟税 | 現滞計 | 57 | 1,867,300 | 148,400 | 601,100 | 488,800 | — | 3,105,600 | 57 |
| | | 58 | — | — | — | — | — | — | 58 |
| | | 59 | 1,867,300 | 148,400 | 601,100 | 488,800 | — | 3,105,600 | 59 |
| 産業廃棄物税 | 現滞計 | 60 | 62,355,707 | 16,805,129 | 71,964,012 | — | — | 151,124,848 | 60 |
| | | 61 | — | — | — | — | — | — | 61 |
| | | 62 | 62,355,707 | 16,805,129 | 71,964,012 | — | — | 151,124,848 | 62 |
| 旧法による税 | 現滞計 | 63 | 46,575,300 | — | — | 10,771,900 | — | 57,347,200 | 63 |
| | | 64 | 5,716,133 | 694,900 | 2,901,138 | 42,700 | — | 9,354,871 | 64 |
| | | 65 | 52,291,433 | 694,900 | 2,901,138 | 10,814,600 | — | 66,702,071 | 65 |
| 自動車取得税 | 現滞計 | 66 | 46,575,300 | — | — | 10,771,900 | — | 57,347,200 | 66 |
| | | 67 | — | — | — | — | — | — | 67 |
| | | 68 | 46,575,300 | — | — | 10,771,900 | — | 57,347,200 | 68 |
| 軽油引取税 | 現滞計 | 69 | — | — | — | — | — | — | 69 |
| | | 70 | — | — | — | — | — | — | 70 |
| | | 71 | — | — | — | — | — | — | 71 |
| 自動車税 | 現滞計 | 72 | — | — | — | — | — | — | 72 |
| | | 73 | 5,716,133 | 694,900 | 2,901,138 | 42,700 | — | 9,354,871 | 73 |
| | | 74 | 5,716,133 | 694,900 | 2,901,138 | 42,700 | — | 9,354,871 | 74 |

(口) 収入済額

| 種 別 | 年度 | 番号 | 村山総合支庁 | 最上総合支庁 | 置賜総合支庁 | 庄内総合支庁 | 本 庁 | 計 | 番号 |
|---------|-----|----|----------------|---------------|----------------|----------------|----------------|-----------------|----|
| | | | 円 | 円 | 円 | 円 | 円 | 円 | |
| 平成30年度 | 計 | 1 | 51,872,014,227 | 4,081,510,328 | 12,990,946,018 | 19,751,036,553 | 22,986,884,851 | 111,682,391,977 | 1 |
| 令和元年度 | 計 | 2 | 51,549,741,590 | 4,080,154,434 | 13,077,832,120 | 19,203,614,665 | 22,523,021,429 | 110,434,364,238 | 2 |
| 令和2年度 | 計 | 3 | 48,725,925,073 | 4,074,369,951 | 12,950,014,538 | 18,872,052,751 | 25,716,610,445 | 110,338,972,758 | 3 |
| 令和3年度 | 計 | 4 | 52,139,389,874 | 4,244,019,391 | 12,875,164,542 | 19,378,796,861 | 28,435,376,758 | 117,072,747,426 | 4 |
| 令和4年度 | 計 | 5 | 52,113,916,543 | 4,277,131,178 | 13,568,542,004 | 19,310,621,285 | 25,880,011,099 | 115,150,222,109 | 5 |
| 令和5年度 | 現滞計 | 6 | 51,808,592,770 | 4,241,016,249 | 14,652,644,568 | 19,571,767,122 | 26,910,201,911 | 117,184,222,620 | 6 |
| | | 7 | 101,939,330 | 12,781,321 | 36,731,887 | 55,835,394 | — | 207,287,932 | 7 |
| | | 8 | 51,910,532,100 | 4,253,797,570 | 14,689,376,455 | 19,627,602,516 | 26,910,201,911 | 117,391,510,552 | 8 |
| 県民税 | 現滞計 | 9 | 18,997,549,569 | 1,890,071,903 | 6,203,713,318 | 8,035,205,725 | 1,634,397,232 | 36,760,937,747 | 9 |
| | | 10 | 86,740,609 | 10,124,587 | 32,196,056 | 48,306,099 | — | 177,367,351 | 10 |
| | | 11 | 19,084,290,178 | 1,900,196,490 | 6,235,909,374 | 8,083,511,824 | 1,634,397,232 | 36,938,305,098 | 11 |
| 個人 | 現滞計 | 12 | 17,443,105,173 | 1,798,933,203 | 5,646,177,518 | 7,585,361,314 | 1,575,565,819 | 34,049,143,027 | 12 |
| | | 13 | 84,969,129 | 9,514,087 | 31,861,856 | 48,266,536 | — | 174,611,608 | 13 |
| | | 14 | 17,528,074,302 | 1,808,447,290 | 5,678,039,374 | 7,633,627,850 | 1,575,565,819 | 34,223,754,635 | 14 |
| 法人 | 現滞計 | 15 | 1,554,444,396 | 91,138,700 | 557,535,800 | 449,844,411 | — | 2,652,963,307 | 15 |
| | | 16 | 1,771,480 | 610,500 | 334,200 | 39,563 | — | 2,755,743 | 16 |
| | | 17 | 1,556,215,876 | 91,749,200 | 557,870,000 | 449,883,974 | — | 2,655,719,050 | 17 |
| 利子割 | 現滞計 | 18 | — | — | — | — | 58,831,413 | 58,831,413 | 18 |
| | | 19 | — | — | — | — | — | — | 19 |
| | | 20 | — | — | — | — | 58,831,413 | 58,831,413 | 20 |
| 事業税 | 現滞計 | 21 | 16,494,037,218 | 987,016,035 | 5,042,648,500 | 5,040,941,040 | — | 27,564,642,793 | 21 |
| | | 22 | 5,787,138 | 923,228 | 976,100 | 7,152,546 | — | 14,839,012 | 22 |
| | | 23 | 16,499,824,356 | 987,939,263 | 5,043,624,600 | 5,048,093,586 | — | 27,579,481,805 | 23 |
| 個人 | 現滞計 | 24 | 684,751,720 | 80,831,600 | 178,474,000 | 243,472,286 | — | 1,187,529,606 | 24 |
| | | 25 | 3,889,188 | 524,477 | 976,100 | 318,300 | — | 5,708,065 | 25 |
| | | 26 | 688,640,908 | 81,356,077 | 179,450,100 | 243,790,586 | — | 1,193,237,671 | 26 |
| 法人 | 現滞計 | 27 | 15,809,285,498 | 906,184,435 | 4,864,174,500 | 4,797,468,754 | — | 26,377,113,187 | 27 |
| | | 28 | 1,897,950 | 398,751 | — | 6,834,246 | — | 9,130,947 | 28 |
| | | 29 | 15,811,183,448 | 906,583,186 | 4,864,174,500 | 4,804,303,000 | — | 26,386,244,134 | 29 |
| 地方消費税 | 現滞計 | 30 | — | — | — | — | 24,088,327,533 | 24,088,327,533 | 30 |
| 譲渡物 | 現滞計 | 31 | — | — | — | — | 22,679,031,151 | 22,679,031,151 | 31 |
| 不動産取得 | 現滞計 | 32 | — | — | — | — | 1,409,296,382 | 1,409,296,382 | 32 |
| | | 33 | 1,001,537,600 | 128,544,228 | 355,875,100 | 427,294,800 | — | 1,913,251,728 | 33 |
| | | 34 | 1,621,276 | 950,778 | 1,279,680 | 201,739 | — | 4,053,473 | 34 |
| | | 35 | 1,003,158,876 | 129,495,006 | 357,154,780 | 427,496,539 | — | 1,917,305,201 | 35 |
| 県たばこ税 | 現滞計 | 36 | — | — | — | — | 1,187,477,146 | 1,187,477,146 | 36 |
| | | 37 | — | — | — | — | — | — | 37 |
| | | 38 | — | — | — | — | 1,187,477,146 | 1,187,477,146 | 38 |
| ゴルフ場利用税 | 現滞計 | 39 | 56,095,500 | 13,017,600 | 9,968,000 | 29,613,450 | — | 108,694,550 | 39 |
| | | 40 | — | — | — | — | — | — | 40 |
| | | 41 | 56,095,500 | 13,017,600 | 9,968,000 | 29,613,450 | — | 108,694,550 | 41 |
| 軽油引取税 | 現滞計 | 42 | 5,679,442,609 | 269,112,839 | 392,635,441 | 2,279,832,707 | — | 8,621,023,596 | 42 |
| | | 43 | — | — | — | — | — | — | 43 |
| | | 44 | 5,679,442,609 | 269,112,839 | 392,635,441 | 2,279,832,707 | — | 8,621,023,596 | 44 |
| 自動車税 | 現滞計 | 45 | 9,468,734,367 | 935,878,515 | 2,574,602,697 | 3,746,806,300 | — | 16,726,021,879 | 45 |
| | | 46 | 7,094,762 | 729,938 | 1,969,651 | 175,010 | — | 9,969,361 | 46 |
| | | 47 | 9,475,829,129 | 936,608,453 | 2,576,572,348 | 3,746,981,310 | — | 16,735,991,240 | 47 |
| 環境性能割 | 現滞計 | 48 | 875,856,800 | — | — | 243,994,400 | — | 1,119,851,200 | 48 |
| | | 49 | — | — | — | — | — | — | 49 |
| | | 50 | 875,856,800 | — | — | 243,994,400 | — | 1,119,851,200 | 50 |
| 種別割 | 現滞計 | 51 | 8,592,877,567 | 935,878,515 | 2,574,602,697 | 3,502,811,900 | — | 15,606,170,679 | 51 |
| | | 52 | 7,094,762 | 729,938 | 1,969,651 | 175,010 | — | 9,969,361 | 52 |
| | | 53 | 8,599,972,329 | 936,608,453 | 2,576,572,348 | 3,502,986,910 | — | 15,616,140,040 | 53 |
| 鉱区税 | 現滞計 | 54 | 397,600 | 421,600 | 636,400 | 812,400 | — | 2,268,000 | 54 |
| | | 55 | — | — | — | — | — | — | 55 |
| | | 56 | 397,600 | 421,600 | 636,400 | 812,400 | — | 2,268,000 | 56 |
| 狩猟税 | 現滞計 | 57 | 1,867,300 | 148,400 | 601,100 | 488,800 | — | 3,105,600 | 57 |
| | | 58 | — | — | — | — | — | — | 58 |
| | | 59 | 1,867,300 | 148,400 | 601,100 | 488,800 | — | 3,105,600 | 59 |
| 産業廃棄物税 | 現滞計 | 60 | 62,355,707 | 16,805,129 | 71,964,012 | — | — | 151,124,848 | 60 |
| | | 61 | — | — | — | — | — | — | 61 |
| | | 62 | 62,355,707 | 16,805,129 | 71,964,012 | — | — | 151,124,848 | 62 |
| 旧法による税 | 現滞計 | 63 | 46,575,300 | — | — | 10,771,900 | — | 57,347,200 | 63 |
| | | 64 | 695,545 | 52,790 | 310,400 | — | — | 1,058,735 | 64 |
| | | 65 | 47,270,845 | 52,790 | 310,400 | 10,771,900 | — | 58,405,935 | 65 |
| 自動車取得税 | 現滞計 | 66 | 46,575,300 | — | — | 10,771,900 | — | 57,347,200 | 66 |
| | | 67 | — | — | — | — | — | — | 67 |
| | | 68 | 46,575,300 | — | — | 10,771,900 | — | 57,347,200 | 68 |
| 軽油引取税 | 現滞計 | 69 | — | — | — | — | — | — | 69 |
| | | 70 | — | — | — | — | — | — | 70 |
| | | 71 | — | — | — | — | — | — | 71 |
| 自動車税 | 現滞計 | 72 | — | — | — | — | — | — | 72 |
| | | 73 | 695,545 | 52,790 | 310,400 | — | — | 1,058,735 | 73 |
| | | 74 | 695,545 | 52,790 | 310,400 | — | — | 1,058,735 | 74 |

(ハ) 収入未済額

| 種 別 | 年度 | 番号 | 村山総合支庁 | 最上総合支庁 | 置賜総合支庁 | 庄内総合支庁 | 本 庁 | 計 | 番号 |
|---------|-----|----|---------------|-------------|-------------|-------------|-----|---------------|----|
| | | | 円 | 円 | 円 | 円 | 円 | 円 | |
| 平成30年度 | 計 | 1 | 669,059,371 | 84,241,179 | 231,484,579 | 232,935,241 | — | 1,217,720,370 | 1 |
| 令和元年度 | 計 | 2 | 655,434,803 | 72,890,156 | 222,745,826 | 235,449,018 | — | 1,186,519,803 | 2 |
| 令和2年度 | 計 | 3 | 1,052,081,965 | 117,681,419 | 210,561,491 | 216,275,618 | — | 1,596,600,493 | 3 |
| 令和3年度 | 計 | 4 | 559,252,610 | 52,145,720 | 178,504,570 | 197,884,926 | — | 987,787,826 | 4 |
| 令和4年度 | 計 | 5 | 545,259,843 | 46,665,408 | 164,143,611 | 213,336,716 | — | 969,405,578 | 5 |
| 令和5年度 | 現滞計 | 6 | 181,775,857 | 13,924,484 | 57,552,388 | 58,644,676 | — | 311,897,405 | 6 |
| | | 7 | 404,513,262 | 25,032,579 | 109,348,650 | 139,922,017 | — | 678,816,508 | 7 |
| | | 8 | 586,289,119 | 38,957,063 | 166,901,038 | 198,566,693 | — | 990,713,913 | 8 |
| 県民税 | 現滞計 | 9 | 141,162,884 | 12,501,502 | 50,127,085 | 55,797,820 | — | 259,589,291 | 9 |
| | | 10 | 364,521,722 | 22,980,133 | 88,694,356 | 117,534,353 | — | 593,730,564 | 10 |
| | | 11 | 505,684,606 | 35,481,635 | 138,821,441 | 173,332,173 | — | 853,319,855 | 11 |
| 個人 | 現滞計 | 12 | 138,475,980 | 12,359,202 | 49,614,485 | 55,314,020 | — | 255,763,687 | 12 |
| | | 13 | 360,814,356 | 22,454,333 | 87,782,256 | 117,288,853 | — | 588,339,798 | 13 |
| | | 14 | 499,290,336 | 34,813,535 | 137,396,741 | 172,602,873 | — | 844,103,485 | 14 |
| 法人 | 現滞計 | 15 | 2,686,904 | 142,300 | 512,600 | 483,800 | — | 3,825,604 | 15 |
| | | 16 | 3,707,366 | 525,800 | 912,100 | 245,500 | — | 5,390,766 | 16 |
| | | 17 | 6,394,270 | 668,100 | 1,424,700 | 729,300 | — | 9,216,370 | 17 |
| 利子割 | 現滞計 | 18 | — | — | — | — | — | — | 18 |
| | | 19 | — | — | — | — | — | — | 19 |
| | | 20 | — | — | — | — | — | — | 20 |
| 事業税 | 現滞計 | 21 | 19,504,782 | 140,965 | 3,055,400 | 1,838,260 | — | 24,539,407 | 21 |
| | | 22 | 20,738,769 | 266,194 | 3,185,832 | 8,307,198 | — | 32,497,993 | 22 |
| | | 23 | 40,243,551 | 407,159 | 6,241,232 | 10,145,458 | — | 57,037,400 | 23 |
| 個人 | 現滞計 | 24 | 10,847,080 | 85,800 | 2,748,700 | 1,113,214 | — | 14,794,794 | 24 |
| | | 25 | 11,327,721 | 233,023 | 3,043,025 | 4,355,400 | — | 18,959,169 | 25 |
| | | 26 | 22,174,801 | 318,823 | 5,791,725 | 5,468,614 | — | 33,753,963 | 26 |
| 法人 | 現滞計 | 27 | 8,657,702 | 55,165 | 306,700 | 725,046 | — | 9,744,613 | 27 |
| | | 28 | 9,411,048 | 33,171 | 142,807 | 3,951,798 | — | 13,538,824 | 28 |
| | | 29 | 18,068,750 | 88,336 | 449,507 | 4,676,844 | — | 23,283,437 | 29 |
| 地方消費税 | 現滞計 | 30 | — | — | — | — | — | — | 30 |
| 譲渡物 | 現滞計 | 31 | — | — | — | — | — | — | 31 |
| 割 | 現滞計 | 32 | — | — | — | — | — | — | 32 |
| 不動産取得税 | 現滞計 | 33 | 6,551,800 | 338,132 | 840,000 | 339,800 | — | 8,069,732 | 33 |
| | | 34 | 4,456,339 | 124,600 | 12,624,300 | 13,784,766 | — | 30,990,005 | 34 |
| | | 35 | 11,008,139 | 462,732 | 13,464,300 | 14,124,566 | — | 39,059,737 | 35 |
| 県たばこ税 | 現滞計 | 36 | — | — | — | — | — | — | 36 |
| | | 37 | — | — | — | — | — | — | 37 |
| | | 38 | — | — | — | — | — | — | 38 |
| ゴルフ場利用税 | 現滞計 | 39 | — | — | — | — | — | — | 39 |
| | | 40 | — | — | — | — | — | — | 40 |
| | | 41 | — | — | — | — | — | — | 41 |
| 軽油引取税 | 現滞計 | 42 | 858 | — | — | 56,496 | — | 57,354 | 42 |
| | | 43 | — | — | — | — | — | — | 43 |
| | | 44 | 858 | — | — | 56,496 | — | 57,354 | 44 |
| 自動車税 | 現滞計 | 45 | 14,555,533 | 943,885 | 3,529,903 | 612,300 | — | 19,641,621 | 45 |
| | | 46 | 12,103,891 | 1,638,642 | 3,500,960 | 274,700 | — | 17,518,193 | 46 |
| | | 47 | 26,659,424 | 2,582,527 | 7,030,863 | 887,000 | — | 37,159,814 | 47 |
| 環境性能割 | 現滞計 | 48 | — | — | — | — | — | — | 48 |
| | | 49 | — | — | — | — | — | — | 49 |
| | | 50 | — | — | — | — | — | — | 50 |
| 種別割 | 現滞計 | 51 | 14,555,533 | 943,885 | 3,529,903 | 612,300 | — | 19,641,621 | 51 |
| | | 52 | 12,103,891 | 1,638,642 | 3,500,960 | 274,700 | — | 17,518,193 | 52 |
| | | 53 | 26,659,424 | 2,582,527 | 7,030,863 | 887,000 | — | 37,159,814 | 53 |
| 鉱区税 | 現滞計 | 54 | — | — | — | — | — | — | 54 |
| | | 55 | — | — | — | — | — | — | 55 |
| | | 56 | — | — | — | — | — | — | 56 |
| 狩猟税 | 現滞計 | 57 | — | — | — | — | — | — | 57 |
| | | 58 | — | — | — | — | — | — | 58 |
| | | 59 | — | — | — | — | — | — | 59 |
| 産業廃棄物税 | 現滞計 | 60 | — | — | — | — | — | — | 60 |
| | | 61 | — | — | — | — | — | — | 61 |
| | | 62 | — | — | — | — | — | — | 62 |
| 旧法による税 | 現滞計 | 63 | — | — | — | — | — | — | 63 |
| | | 64 | 2,692,541 | 23,010 | 1,343,202 | 21,000 | — | 4,079,753 | 64 |
| | | 65 | 2,692,541 | 23,010 | 1,343,202 | 21,000 | — | 4,079,753 | 65 |
| 自動車取得税 | 現滞計 | 66 | — | — | — | — | — | — | 66 |
| | | 67 | — | — | — | — | — | — | 67 |
| | | 68 | — | — | — | — | — | — | 68 |
| 軽油引取税 | 現滞計 | 69 | — | — | — | — | — | — | 69 |
| | | 70 | — | — | — | — | — | — | 70 |
| | | 71 | — | — | — | — | — | — | 71 |
| 自動車税 | 現滞計 | 72 | — | — | — | — | — | — | 72 |
| | | 73 | 2,692,541 | 23,010 | 1,343,202 | 21,000 | — | 4,079,753 | 73 |
| | | 74 | 2,692,541 | 23,010 | 1,343,202 | 21,000 | — | 4,079,753 | 74 |

(二) 不納欠損額

| 種 別 | 年度 | 番号 | 村山総合支庁 | 最上総合支庁 | 置賜総合支庁 | 庄内総合支庁 | 本 庁 | 計 |
|--------|----|----|------------|------------|------------|------------|-----|------------|
| | | | 円 | 円 | 円 | 円 | 円 | 円 |
| 平成30年度 | 計 | 1 | 50,988,267 | 11,241,569 | 12,573,263 | 24,202,475 | — | 99,005,574 |
| 令和元年度 | 計 | 2 | 42,996,462 | 5,519,557 | 29,165,339 | 19,288,254 | — | 96,969,612 |
| 令和2年度 | 計 | 3 | 46,312,471 | 9,381,445 | 22,613,360 | 16,104,008 | — | 94,411,284 |
| 令和3年度 | 計 | 4 | 52,181,600 | 6,859,844 | 15,675,039 | 19,062,819 | — | 93,779,302 |
| 令和4年度 | 計 | 5 | 44,591,840 | 7,306,427 | 20,052,028 | 13,523,106 | — | 85,473,401 |
| 令和5年度 | 計 | 6 | 42,895,891 | 8,308,042 | 17,486,297 | 18,724,924 | — | 87,415,154 |
| 県民 | 税 | 7 | 39,159,763 | 6,347,825 | 15,398,279 | 18,178,194 | — | 79,084,061 |
| 個人 | 人 | 8 | 38,501,680 | 5,881,742 | 15,055,579 | 17,969,536 | — | 77,408,537 |
| 法人 | 人 | 9 | 658,083 | 466,083 | 342,700 | 208,658 | — | 1,675,524 |
| 子 | 割 | 10 | — | — | — | — | — | — |
| 事業 | 税 | 11 | 675,282 | 13,495 | 90,724 | 289,000 | — | 1,068,501 |
| 個人 | 人 | 12 | 432,082 | 400 | — | 289,000 | — | 721,482 |
| 法人 | 人 | 13 | 243,200 | 13,095 | 90,724 | — | — | 347,019 |
| 地方消費 | 税 | 14 | — | — | — | — | — | — |
| 譲渡 | 割 | 15 | — | — | — | — | — | — |
| 貨物 | 割 | 16 | — | — | — | — | — | — |
| 不動産取得 | 税 | 17 | 90,900 | 1,242,622 | 434,258 | 67,140 | — | 1,834,920 |
| たばこ | 税 | 18 | — | — | — | — | — | — |
| ゴルフ | 税 | 19 | — | — | — | — | — | — |
| 軽油 | 税 | 20 | — | — | — | — | — | — |
| 自動車 | 税 | 21 | 641,899 | 85,000 | 315,500 | 168,890 | — | 1,211,289 |
| 環境 | 割 | 22 | — | — | — | — | — | — |
| 性能 | 割 | 23 | 641,899 | 85,000 | 315,500 | 168,890 | — | 1,211,289 |
| 種別 | 割 | 23 | — | — | — | — | — | — |
| 鉱産区 | 税 | 24 | — | — | — | — | — | — |
| 業廃棄物 | 税 | 25 | — | — | — | — | — | — |
| 旧法による | 税 | 26 | 2,328,047 | 619,100 | 1,247,536 | 21,700 | — | 4,216,383 |
| 自動車取得 | 税 | 27 | — | — | — | — | — | — |
| 軽油 | 税 | 28 | — | — | — | — | — | — |
| 自動車 | 税 | 29 | 2,328,047 | 619,100 | 1,247,536 | 21,700 | — | 4,216,383 |

(ホ) 過誤納額

| 種 別 | 年度 | 番号 | 村山総合支庁 | 最上総合支庁 | 置賜総合支庁 | 庄内総合支庁 | 本 庁 | 計 |
|--------|----|----|--------|--------|--------|--------|-----|---|
| | | | 円 | 円 | 円 | 円 | 円 | 円 |
| 平成30年度 | 計 | 1 | — | — | — | — | — | — |
| 令和元年度 | 計 | 2 | — | — | — | — | — | — |
| 令和2年度 | 計 | 3 | — | — | — | — | — | — |
| 令和3年度 | 計 | 4 | — | — | — | — | — | — |
| 令和4年度 | 計 | 5 | — | — | — | — | — | — |
| 令和5年度 | 計 | 6 | — | — | — | — | — | — |
| 県民 | 税 | 7 | — | — | — | — | — | — |
| 個人 | 人 | 8 | — | — | — | — | — | — |
| 法人 | 人 | 9 | — | — | — | — | — | — |
| 子 | 割 | 10 | — | — | — | — | — | — |
| 事業 | 税 | 11 | — | — | — | — | — | — |
| 個人 | 人 | 12 | — | — | — | — | — | — |
| 法人 | 人 | 13 | — | — | — | — | — | — |
| 地方消費 | 税 | 14 | — | — | — | — | — | — |
| 譲渡 | 割 | 15 | — | — | — | — | — | — |
| 貨物 | 割 | 16 | — | — | — | — | — | — |
| 不動産取得 | 税 | 17 | — | — | — | — | — | — |
| たばこ | 税 | 18 | — | — | — | — | — | — |
| ゴルフ | 税 | 19 | — | — | — | — | — | — |
| 軽油 | 税 | 20 | — | — | — | — | — | — |
| 自動車 | 税 | 21 | — | — | — | — | — | — |
| 環境 | 割 | 22 | — | — | — | — | — | — |
| 性能 | 割 | 23 | — | — | — | — | — | — |
| 種別 | 割 | 23 | — | — | — | — | — | — |
| 鉱産区 | 税 | 24 | — | — | — | — | — | — |
| 業廃棄物 | 税 | 25 | — | — | — | — | — | — |
| 旧法による | 税 | 26 | — | — | — | — | — | — |
| 自動車取得 | 税 | 27 | — | — | — | — | — | — |
| 軽油 | 税 | 28 | — | — | — | — | — | — |
| 自動車 | 税 | 29 | — | — | — | — | — | — |

(へ) 収入歩合

| 種 別 | 年度 | 番号 | 村山総合支庁 | 最上総合支庁 | 置賜総合支庁 | 庄内総合支庁 | 本 庁 | 計 |
|---------|----|----|--------|--------|--------|--------|-------|-------|
| | | | % | % | % | % | % | % |
| 平成30年度 | 計 | 1 | 98.6 | 97.7 | 98.2 | 98.7 | 100.0 | 98.8 |
| 令和元年度 | 計 | 2 | 98.7 | 98.1 | 98.1 | 98.7 | 100.0 | 98.9 |
| 令和2年度 | 計 | 3 | 97.8 | 97.0 | 98.2 | 98.8 | 100.0 | 98.5 |
| 令和3年度 | 計 | 4 | 98.8 | 98.6 | 98.5 | 98.9 | 100.0 | 99.1 |
| 令和4年度 | 計 | 5 | 98.9 | 98.8 | 98.7 | 98.8 | 100.0 | 99.1 |
| 令和5年度 | 現 | 6 | 99.6 | 99.7 | 99.6 | 99.7 | 100.0 | 99.7 |
| | 滞 | 7 | 18.6 | 27.7 | 22.5 | 26.1 | — | 21.3 |
| | 計 | 8 | 98.8 | 98.9 | 98.8 | 98.9 | 100.0 | 99.1 |
| 県民税 | 現 | 9 | 99.3 | 99.3 | 99.2 | 99.3 | 100.0 | 99.3 |
| | 滞 | 10 | 17.7 | 25.7 | 23.7 | 26.3 | — | 20.9 |
| | 計 | 11 | 97.2 | 97.8 | 97.6 | 97.7 | 100.0 | 97.5 |
| 個人 | 現 | 12 | 99.2 | 99.3 | 99.1 | 99.3 | 100.0 | 99.3 |
| | 滞 | 13 | 17.6 | 25.1 | 23.7 | 26.4 | — | 20.8 |
| | 計 | 14 | 97.0 | 97.8 | 97.4 | 97.6 | 100.0 | 97.4 |
| 法人 | 現 | 15 | 99.8 | 99.8 | 99.9 | 99.9 | — | 99.9 |
| | 滞 | 16 | 28.9 | 38.2 | 21.0 | 8.1 | — | 28.1 |
| | 計 | 17 | 99.5 | 98.8 | 99.7 | 99.8 | — | 99.6 |
| 利子割 | 現 | 18 | — | — | — | — | 100.0 | 100.0 |
| | 滞 | 19 | — | — | — | — | — | — |
| | 計 | 20 | — | — | — | — | 100.0 | 100.0 |
| 事業税 | 現 | 21 | 99.9 | 99.9 | 99.9 | 99.9 | — | 99.9 |
| | 滞 | 22 | 21.3 | 76.8 | 23.0 | 45.4 | — | 30.7 |
| | 計 | 23 | 99.8 | 99.9 | 99.9 | 99.8 | — | 99.8 |
| 個人 | 現 | 24 | 98.4 | 99.9 | 98.5 | 99.5 | — | 98.8 |
| | 滞 | 25 | 24.9 | 69.2 | 24.3 | 6.4 | — | 22.5 |
| | 計 | 26 | 96.8 | 99.6 | 96.9 | 97.7 | — | 97.2 |
| 法人 | 現 | 27 | 99.9 | 99.9 | 99.9 | 99.9 | — | 99.9 |
| | 滞 | 28 | 16.4 | 89.6 | — | 63.4 | — | 39.7 |
| | 計 | 29 | 99.9 | 99.9 | 99.9 | 99.9 | — | 99.9 |
| 地方消費税 | 計 | 30 | — | — | — | — | 100.0 | 100.0 |
| 譲渡物 | 現 | 31 | — | — | — | — | 100.0 | 100.0 |
| 貨物 | 現 | 32 | — | — | — | — | 100.0 | 100.0 |
| 取得 | 現 | 33 | 99.4 | 99.7 | 99.8 | 99.9 | — | 99.6 |
| 不動産 | 滞 | 34 | 26.3 | 41.0 | 8.9 | 1.4 | — | 11.0 |
| | 計 | 35 | 98.9 | 98.7 | 96.3 | 96.8 | — | 97.9 |
| 県たばこ税 | 現 | 36 | — | — | — | — | 100.0 | 100.0 |
| | 滞 | 37 | — | — | — | — | — | — |
| | 計 | 38 | — | — | — | — | 100.0 | 100.0 |
| ゴルフ場利用税 | 現 | 39 | 100.0 | 100.0 | 100.0 | 100.0 | — | 100.0 |
| | 滞 | 40 | — | — | — | — | — | — |
| | 計 | 41 | 100.0 | 100.0 | 100.0 | 100.0 | — | 100.0 |
| 軽油引取税 | 現 | 42 | 99.9 | 100.0 | 100.0 | 99.9 | — | 99.9 |
| | 滞 | 43 | — | — | — | — | — | — |
| | 計 | 44 | 99.9 | 100.0 | 100.0 | 99.9 | — | 99.9 |
| 自動車税 | 現 | 45 | 99.8 | 99.9 | 99.9 | 99.9 | — | 99.9 |
| | 滞 | 46 | 35.8 | 29.7 | 34.0 | 31.8 | — | 34.8 |
| | 計 | 47 | 99.7 | 99.7 | 99.7 | 99.9 | — | 99.8 |
| 環境性能割 | 現 | 48 | 100.0 | — | — | 100.0 | — | 100.0 |
| | 滞 | 49 | — | — | — | — | — | — |
| | 計 | 50 | 100.0 | — | — | 100.0 | — | 100.0 |
| 種別割 | 現 | 51 | 99.8 | 99.9 | 99.9 | 99.9 | — | 99.9 |
| | 滞 | 52 | 35.8 | 29.7 | 34.0 | 31.8 | — | 34.8 |
| | 計 | 53 | 99.7 | 99.7 | 99.7 | 99.9 | — | 99.8 |
| 鉱区税 | 現 | 54 | 100.0 | 100.0 | 100.0 | 100.0 | — | 100.0 |
| | 滞 | 55 | — | — | — | — | — | — |
| | 計 | 56 | 100.0 | 100.0 | 100.0 | 100.0 | — | 100.0 |
| 狩猟税 | 現 | 57 | 100.0 | 100.0 | 100.0 | 100.0 | — | 100.0 |
| | 滞 | 58 | — | — | — | — | — | — |
| | 計 | 59 | 100.0 | 100.0 | 100.0 | 100.0 | — | 100.0 |
| 産業廃棄物税 | 現 | 60 | 100.0 | 100.0 | 100.0 | — | — | 100.0 |
| | 滞 | 61 | — | — | — | — | — | — |
| | 計 | 62 | 100.0 | 100.0 | 100.0 | — | — | 100.0 |
| 旧法による税 | 現 | 63 | 100.0 | — | — | 100.0 | — | 100.0 |
| | 滞 | 64 | 12.2 | 7.6 | 10.7 | — | — | 11.3 |
| | 計 | 65 | 90.4 | 7.6 | 10.7 | 99.6 | — | 87.6 |
| 自動車取得税 | 現 | 66 | 100.0 | — | — | 100.0 | — | 100.0 |
| | 滞 | 67 | — | — | — | — | — | — |
| | 計 | 68 | 100.0 | — | — | 100.0 | — | 100.0 |
| 軽油引取税 | 現 | 69 | — | — | — | — | — | — |
| | 滞 | 70 | — | — | — | — | — | — |
| | 計 | 71 | — | — | — | — | — | — |
| 自動車税 | 現 | 72 | — | — | — | — | — | — |
| | 滞 | 73 | 12.2 | 7.6 | 10.7 | — | — | 11.3 |
| | 計 | 74 | 12.2 | 7.6 | 10.7 | — | — | 11.3 |

月別調定額

| 種 別 | 区 分 | 番号 | 5年 | | 6月 | 7月 | 8月 | 9月 |
|----------|-----|----|----------------|----------------|----------------|----------------|----------------|----------------|
| | | | 4月 | 5月 | | | | |
| 平成30年度 | 当月分 | 1 | 26,512,837,377 | 7,044,646,850 | 31,045,126,473 | 14,238,909,660 | 4,170,347,203 | 4,341,902,277 |
| | 累計 | 2 | 26,512,837,377 | 33,557,484,227 | 64,602,610,700 | 78,841,520,360 | 83,011,867,563 | 87,353,769,840 |
| 令和元年度 | 当月分 | 3 | 26,460,088,889 | 7,162,807,044 | 31,732,820,761 | 13,658,437,581 | 4,045,250,376 | 4,178,300,122 |
| | 累計 | 4 | 26,460,088,889 | 33,622,895,933 | 65,355,716,694 | 79,014,154,275 | 83,059,404,651 | 87,237,704,773 |
| 令和2年度 | 当月分 | 5 | 25,689,013,842 | 7,499,048,783 | 29,956,331,586 | 14,857,339,602 | 4,393,465,390 | 3,990,511,948 |
| | 累計 | 6 | 25,689,013,842 | 33,188,062,625 | 63,144,394,211 | 78,001,733,813 | 82,395,199,203 | 86,385,711,151 |
| 令和3年度 | 当月分 | 7 | 25,492,219,296 | 8,015,040,849 | 32,198,869,468 | 14,334,036,529 | 5,026,322,747 | 3,578,383,302 |
| | 累計 | 8 | 25,492,219,296 | 33,507,260,145 | 65,706,129,613 | 80,040,166,142 | 85,066,488,889 | 88,644,872,191 |
| 令和4年度 | 当月分 | 9 | 26,657,883,599 | 7,977,892,532 | 31,389,157,265 | 14,217,162,953 | 3,869,270,806 | 3,586,260,970 |
| | 累計 | 10 | 26,657,883,599 | 34,635,776,131 | 66,024,933,396 | 80,242,096,349 | 84,111,367,155 | 87,697,628,125 |
| 令和5年度 | 当月分 | 11 | 27,040,519,502 | 7,307,848,540 | 32,266,524,765 | 14,863,804,647 | 4,039,988,054 | 4,318,723,653 |
| | 累計 | 12 | 27,040,519,502 | 34,348,368,042 | 66,614,892,807 | 81,478,697,454 | 85,518,685,508 | 89,837,409,161 |
| ○現年課税分 | | | | | | | | |
| 県民税 | 当月分 | 13 | 4,401,668,054 | 3,161,774,821 | 23,954,468,712 | 6,570,458,270 | 223,034,637 | 255,823,861 |
| | 累計 | 14 | 4,401,668,054 | 7,563,442,875 | 31,517,911,587 | 38,088,369,857 | 38,311,404,494 | 38,567,228,355 |
| 均等割及び所得割 | 当月分 | 15 | 4,137,432,309 | 2,898,825,257 | 23,431,184,022 | 6,160,280,624 | 53,938,711 | 33,114,967 |
| | 累計 | 16 | 4,137,432,309 | 7,036,257,566 | 30,467,441,588 | 36,627,722,212 | 36,681,660,923 | 36,714,775,890 |
| 配当割 | 当月分 | 17 | 17,223,181 | 1,875,716 | 10,393,205 | 113,613,900 | 3,276,582 | 4,865,413 |
| | 累計 | 18 | 17,223,181 | 19,098,897 | 29,492,102 | 143,106,002 | 146,382,584 | 151,247,997 |
| 株式等譲渡所得割 | 当月分 | 19 | 836,451 | 1,486,407 | 963,540 | 1,820,515 | 2,332,185 | 1,972,580 |
| | 累計 | 20 | 836,451 | 2,322,858 | 3,286,398 | 5,106,913 | 7,439,098 | 9,411,678 |
| 法人 | 当月分 | 21 | 238,140,800 | 253,981,900 | 506,961,400 | 290,298,200 | 159,613,800 | 210,965,100 |
| | 累計 | 22 | 238,140,800 | 492,122,700 | 999,084,100 | 1,289,382,300 | 1,448,996,100 | 1,659,961,200 |
| 利子割 | 当月分 | 23 | 8,035,313 | 5,605,541 | 4,966,545 | 4,445,031 | 3,873,359 | 4,905,801 |
| | 累計 | 24 | 8,035,313 | 13,640,854 | 18,607,399 | 23,052,430 | 26,925,789 | 31,831,590 |
| 事業税 | 当月分 | 25 | 1,613,253,400 | 2,059,290,000 | 5,127,692,300 | 3,475,848,100 | 2,664,796,300 | 1,588,996,900 |
| | 累計 | 26 | 1,613,253,400 | 3,672,543,400 | 8,800,235,700 | 12,276,083,800 | 14,940,880,100 | 16,529,877,000 |
| 個人 | 当月分 | 27 | 7,190,200 | 2,640,000 | 1,476,300 | △ 41,200 | 1,140,262,100 | 17,144,700 |
| | 累計 | 28 | 7,190,200 | 9,830,200 | 11,306,500 | 11,265,300 | 1,151,527,400 | 1,168,672,100 |
| 法人 | 当月分 | 29 | 1,606,063,200 | 2,056,650,000 | 5,126,216,000 | 3,475,889,300 | 1,524,534,200 | 1,571,852,200 |
| | 累計 | 30 | 1,606,063,200 | 3,662,713,200 | 8,788,929,200 | 12,264,818,500 | 13,789,352,700 | 15,361,204,900 |
| 地方消費税 | 当月分 | 31 | 2,837,600,561 | 1,041,830,671 | 2,203,873,804 | 3,689,238,914 | 139,680,902 | 1,448,317,101 |
| | 累計 | 32 | 2,837,600,561 | 3,879,431,232 | 6,083,305,036 | 9,772,543,950 | 9,912,224,852 | 11,360,541,953 |
| 譲渡割 | 当月分 | 33 | 2,721,488,344 | 924,301,871 | 2,148,063,904 | 3,561,837,214 | 10,730,502 | 1,337,653,301 |
| | 累計 | 34 | 2,721,488,344 | 3,645,790,215 | 5,793,854,119 | 9,355,691,333 | 9,366,421,835 | 10,704,075,136 |
| 貨物割 | 当月分 | 35 | 116,112,217 | 117,528,800 | 55,809,900 | 127,401,700 | 128,950,400 | 110,663,800 |
| | 累計 | 36 | 116,112,217 | 233,641,017 | 289,450,917 | 416,852,617 | 545,803,017 | 656,466,817 |
| 不動産取得税 | 当月分 | 37 | 353,068,600 | 213,571,400 | 266,746,500 | 203,932,800 | 69,522,400 | 77,500,200 |
| | 累計 | 38 | 353,068,600 | 566,640,000 | 833,386,500 | 1,037,319,300 | 1,106,841,700 | 1,184,341,900 |
| 県たばこ税 | 当月分 | 39 | 102,617,756 | 95,553,063 | 104,343,440 | 102,401,838 | 102,009,244 | 106,226,813 |
| | 累計 | 40 | 102,617,756 | 198,170,819 | 302,514,259 | 404,916,097 | 506,925,341 | 613,152,154 |
| ゴルフ場利用税 | 当月分 | 41 | 2,700,450 | 10,067,300 | 14,717,200 | 13,278,150 | 12,640,100 | 12,243,650 |
| | 累計 | 42 | 2,700,450 | 12,767,750 | 27,484,950 | 40,763,100 | 53,403,200 | 65,646,850 |
| 軽油引取税 | 当月分 | 43 | 746,176,726 | 678,165,764 | 670,138,166 | 698,301,893 | 760,427,669 | 729,482,298 |
| | 累計 | 44 | 746,176,726 | 1,424,342,490 | 2,094,480,656 | 2,792,782,549 | 3,553,210,218 | 4,282,692,516 |
| 自動車税 | 当月分 | 45 | 16,276,053,000 | 46,602,400 | △ 370,946,300 | 68,031,000 | 68,304,400 | 100,681,100 |
| | 累計 | 46 | 16,276,053,000 | 16,322,655,400 | 15,951,709,100 | 16,019,740,100 | 16,088,044,500 | 16,188,725,600 |
| 環境性能割 | 当月分 | 47 | 77,778,200 | 74,679,300 | 89,803,700 | 94,797,600 | 80,607,700 | 105,520,800 |
| | 累計 | 48 | 77,778,200 | 152,457,500 | 242,261,200 | 337,058,800 | 417,666,500 | 523,187,300 |
| 種別割 | 当月分 | 49 | 16,198,274,800 | △ 28,076,900 | △ 460,750,000 | △ 26,766,600 | △ 12,303,300 | △ 4,839,700 |
| | 累計 | 50 | 16,198,274,800 | 16,170,197,900 | 15,709,447,900 | 15,682,681,300 | 15,670,378,000 | 15,665,538,300 |
| 鉱区税 | 当月分 | 51 | 1,234,000 | 1,054,800 | — | — | — | — |
| | 累計 | 52 | 1,234,000 | 2,288,800 | 2,288,800 | 2,288,800 | 2,288,800 | 2,288,800 |
| 狩猟税 | 当月分 | 53 | — | — | — | — | — | 236,500 |
| | 累計 | 54 | — | — | — | — | — | 236,500 |
| 産業廃棄物税 | 当月分 | 55 | 34,009,570 | — | — | 41,683,690 | — | — |
| | 累計 | 56 | 34,009,570 | 34,009,570 | 34,009,570 | 75,693,260 | 75,693,260 | 75,693,260 |
| 旧法による税 | 当月分 | 57 | — | — | — | — | — | — |
| | 累計 | 58 | — | — | — | — | — | — |
| ○滞納繰越分 | | | | | | | | |
| 滞納繰越分 | 当月分 | 59 | 672,137,385 | △ 61,679 | 295,490,943 | 629,992 | △ 427,598 | △ 784,770 |
| | 累計 | 60 | 672,137,385 | 672,075,706 | 967,566,649 | 968,196,641 | 967,769,043 | 966,984,273 |

| 10 月 | 11 月 | 12 月 | 6 年 | | | | | 番号 |
|-----------------------|------------------------|------------------------|------------------------|------------------------|------------------------|------------------------|------------------------|----|
| | | | 1 月 | 2 月 | 3 月 | 4 月 | 5 月 | |
| 4,224,191,338 | 8,407,663,954 | 4,716,626,306 | 5,257,640,143 | 2,706,493,791 | 4,405,994,962 | △ 4,073,262,413 | — | 1 |
| 91,577,961,178 | 99,985,625,132 | 104,702,251,438 | 109,959,891,581 | 112,666,385,372 | 117,072,380,334 | 112,999,117,921 | 112,999,117,921 | 2 |
| 3,623,412,870 | 8,751,254,568 | 4,705,200,558 | 4,412,170,087 | 3,266,762,311 | 3,832,211,872 | △ 4,110,863,386 | — | 3 |
| 90,861,117,643 | 99,612,372,211 | 104,317,572,769 | 108,729,742,856 | 111,996,505,167 | 115,828,717,039 | 111,717,853,653 | 111,717,853,653 | 4 |
| 4,539,698,186 | 7,873,339,048 | 4,235,087,416 | 6,219,517,705 | 2,897,359,296 | 4,028,776,067 | △ 4,149,750,550 | 246,216 | 5 |
| 90,925,409,337 | 98,798,748,385 | 103,033,835,801 | 109,253,353,506 | 112,150,712,802 | 116,179,488,869 | 112,029,738,319 | 112,029,984,535 | 6 |
| 5,461,085,630 | 8,262,961,053 | 4,666,653,286 | 7,026,946,546 | 3,446,176,949 | 4,683,525,598 | △ 4,037,906,699 | — | 7 |
| 94,105,957,821 | 102,368,918,874 | 107,035,572,160 | 114,062,518,706 | 117,508,695,655 | 122,192,221,253 | 118,154,314,554 | 118,154,314,554 | 8 |
| 5,515,275,011 | 8,354,557,070 | 5,165,564,002 | 6,002,552,020 | 3,437,819,107 | 4,155,143,424 | △ 4,123,426,092 | △ 11,579 | 9 |
| 93,212,903,136 | 101,567,460,206 | 106,733,024,208 | 112,735,576,228 | 116,173,395,335 | 120,328,538,759 | 116,205,112,667 | 116,205,101,088 | 10 |
| 4,808,663,973 | 8,251,927,855 | 5,618,943,146 | 6,672,275,184 | 3,123,374,497 | 4,344,722,547 | △ 4,187,529,521 | △ 147,223 | 11 |
| 94,646,073,134 | 102,898,000,989 | 108,516,944,135 | 115,189,219,319 | 118,312,593,816 | 122,657,316,363 | 118,469,786,842 | 118,469,639,619 | 12 |
| 141,019,094 | 457,476,723 | 235,390,089 | 1,464,595,704 | 161,358,554 | 180,701,141 | △ 4,186,222,414 | 4,800 | 13 |
| 38,708,247,449 | 39,165,724,172 | 39,401,114,261 | 40,865,709,965 | 41,027,068,519 | 41,207,769,660 | 37,021,547,246 | 37,021,552,046 | 14 |
| 28,260,401 | 26,976,674 | 43,483,593 | 26,182,803 | 43,692,487 | 33,198,080 | △ 4,186,222,414 | 4,800 | 15 |
| 36,743,036,291 | 36,770,012,965 | 36,813,496,558 | 36,839,679,361 | 36,883,371,848 | 36,916,569,928 | 32,730,347,514 | 32,730,352,314 | 16 |
| 13,493,336 | 3,770,114 | 20,508,362 | 515,238,872 | 2,974,081 | 2,307,732 | — | — | 17 |
| 164,741,333 | 168,511,447 | 189,019,809 | 704,258,681 | 707,232,762 | 709,540,494 | 709,540,494 | 709,540,494 | 18 |
| 1,373,062 | 824,182 | 1,033,883 | 848,442,112 | 1,740,242 | 3,200,166 | — | — | 19 |
| 10,784,740 | 11,608,922 | 12,642,805 | 861,084,917 | 862,825,159 | 866,025,325 | 866,025,325 | 866,025,325 | 20 |
| 90,581,700 | 422,481,600 | 167,397,800 | 69,616,100 | 108,917,100 | 137,847,000 | — | — | 21 |
| 1,750,542,900 | 2,173,024,500 | 2,340,422,300 | 2,410,038,400 | 2,518,955,500 | 2,656,802,500 | 2,656,802,500 | 2,656,802,500 | 22 |
| 7,310,595 | 3,424,153 | 2,966,451 | 5,115,817 | 4,034,644 | 4,148,163 | — | — | 23 |
| 39,142,185 | 42,566,338 | 45,532,789 | 50,648,606 | 54,683,250 | 58,831,413 | 58,831,413 | 58,831,413 | 24 |
| 669,761,500 | 5,233,870,500 | 2,318,307,700 | 868,091,000 | 774,902,000 | 1,194,374,300 | — | — | 25 |
| 17,199,638,500 | 22,433,509,000 | 24,751,816,700 | 25,619,907,700 | 26,394,809,700 | 27,589,184,000 | 27,589,184,000 | 27,589,184,000 | 26 |
| 8,734,200 | 3,908,300 | 11,671,800 | 7,013,500 | 2,326,300 | — | — | — | 27 |
| 1,177,406,300 | 1,181,314,600 | 1,192,986,400 | 1,199,999,900 | 1,202,326,200 | 1,202,326,200 | 1,202,326,200 | 1,202,326,200 | 28 |
| 661,027,300 | 5,229,962,200 | 2,306,635,900 | 861,077,500 | 772,575,700 | 1,194,374,300 | — | — | 29 |
| 16,022,232,200 | 21,252,194,400 | 23,558,830,300 | 24,419,907,800 | 25,192,483,500 | 26,386,857,800 | 26,386,857,800 | 26,386,857,800 | 30 |
| 2,952,314,303 | 1,500,104,652 | 2,027,563,322 | 3,050,454,321 | 1,160,146,149 | 2,037,202,833 | — | — | 31 |
| 14,312,856,256 | 15,812,960,908 | 17,840,524,230 | 20,890,978,551 | 22,051,124,700 | 24,088,327,533 | 24,088,327,533 | 24,088,327,533 | 32 |
| 2,869,710,003 | 1,345,587,052 | 1,894,283,222 | 2,928,298,921 | 1,026,526,384 | 1,910,550,433 | — | — | 33 |
| 13,573,785,139 | 14,919,372,191 | 16,813,655,413 | 19,741,954,334 | 20,768,480,718 | 22,679,031,151 | 22,679,031,151 | 22,679,031,151 | 34 |
| 82,604,300 | 154,517,600 | 133,280,100 | 122,155,400 | 133,619,765 | 126,652,400 | — | — | 35 |
| 739,071,117 | 893,588,717 | 1,026,868,817 | 1,149,024,217 | 1,282,643,982 | 1,409,296,382 | 1,409,296,382 | 1,409,296,382 | 36 |
| 92,140,900 | 119,037,600 | 107,280,900 | 147,719,700 | 220,832,400 | 49,968,060 | — | — | 37 |
| 1,276,482,800 | 1,395,520,400 | 1,502,801,300 | 1,650,521,000 | 1,871,353,400 | 1,921,321,460 | 1,921,321,460 | 1,921,321,460 | 38 |
| 100,256,348 | 98,719,839 | 95,477,396 | 98,975,016 | 92,829,745 | 88,066,648 | — | — | 39 |
| 713,408,502 | 812,128,341 | 907,605,737 | 1,006,580,753 | 1,099,410,498 | 1,187,477,146 | 1,187,477,146 | 1,187,477,146 | 40 |
| 13,619,700 | 15,499,850 | 10,408,600 | 2,348,950 | 325,200 | 845,400 | — | — | 41 |
| 79,266,550 | 94,766,400 | 105,175,000 | 107,523,950 | 107,849,150 | 108,694,550 | 108,694,550 | 108,694,550 | 42 |
| 733,780,676 | 754,486,087 | 766,526,113 | 804,683,411 | 626,811,941 | 652,100,206 | — | — | 43 |
| 5,016,473,192 | 5,770,959,279 | 6,537,485,392 | 7,342,168,803 | 7,968,980,744 | 8,621,080,950 | 8,621,080,950 | 8,621,080,950 | 44 |
| 66,670,400 | 72,699,500 | 59,441,900 | 139,403,800 | 76,660,100 | 142,129,700 | — | — | 45 |
| 16,255,396,000 | 16,328,095,500 | 16,387,537,400 | 16,526,941,200 | 16,603,601,300 | 16,745,731,000 | 16,745,731,000 | 16,745,731,000 | 46 |
| 81,482,400 | 80,612,100 | 69,440,700 | 143,358,700 | 79,468,000 | 142,302,000 | — | — | 47 |
| 604,669,700 | 685,281,800 | 754,722,500 | 898,081,200 | 977,549,200 | 1,119,851,200 | 1,119,851,200 | 1,119,851,200 | 48 |
| △ 14,812,000 | △ 7,912,600 | △ 9,998,800 | △ 3,954,900 | △ 2,807,900 | △ 172,300 | — | — | 49 |
| 15,650,726,300 | 15,642,813,700 | 15,632,814,900 | 15,628,860,000 | 15,626,052,100 | 15,625,879,800 | 15,625,879,800 | 15,625,879,800 | 50 |
| — | — | — | — | △ 20,800 | — | — | — | 51 |
| 2,288,800 | 2,288,800 | 2,288,800 | 2,288,800 | 2,268,000 | 2,268,000 | 2,268,000 | 2,268,000 | 52 |
| 2,528,300 | 217,200 | 66,000 | 49,400 | 8,200 | — | — | — | 53 |
| 2,764,800 | 2,982,000 | 3,048,000 | 3,097,400 | 3,105,600 | 3,105,600 | 3,105,600 | 3,105,600 | 54 |
| 36,776,806 | — | — | 38,654,782 | — | — | — | — | 55 |
| 112,470,066 | 112,470,066 | 112,470,066 | 151,124,848 | 151,124,848 | 151,124,848 | 151,124,848 | 151,124,848 | 56 |
| — | — | — | 57,347,200 | — | — | — | — | 57 |
| — | — | — | 57,347,200 | 57,347,200 | 57,347,200 | 57,347,200 | 57,347,200 | 58 |
| △ 204,054 | △ 184,096 | △ 1,518,874 | △ 48,100 | 9,521,008 | △ 665,741 | △ 1,307,107 | △ 152,023 | 59 |
| 966,780,219 | 966,596,123 | 965,077,249 | 965,029,149 | 974,550,157 | 973,884,416 | 972,577,309 | 972,425,286 | 60 |

月別収入額

| 種 別 | 区 分 | 番 号 | 5 年 | | | | | |
|---------------|-----|-----|---------------|----------------|----------------|----------------|----------------|----------------|
| | | | 4 月 | 5 月 | 6 月 | 7 月 | 8 月 | 9 月 |
| | | | 円 | 円 | 円 | 円 | 円 | 円 |
| 平成30年度 | 当月分 | 1 | 3,401,738,023 | 11,899,459,407 | 20,751,640,339 | 8,443,137,763 | 6,445,866,308 | 8,164,233,168 |
| | 累計 | 2 | 3,401,738,023 | 15,301,197,430 | 36,052,837,769 | 44,495,975,532 | 50,941,841,840 | 59,106,075,008 |
| 令和元年度 | 当月分 | 3 | 3,472,104,960 | 11,228,790,758 | 21,651,834,166 | 8,432,427,345 | 6,050,273,962 | 7,794,637,952 |
| | 累計 | 4 | 3,472,104,960 | 14,700,895,718 | 36,352,729,884 | 44,785,157,229 | 50,835,431,191 | 58,630,069,143 |
| 令和2年度 | 当月分 | 5 | 3,072,802,834 | 11,779,213,416 | 19,614,164,972 | 10,043,643,471 | 5,865,962,635 | 7,748,586,737 |
| | 累計 | 6 | 3,072,802,834 | 14,852,016,250 | 34,466,181,222 | 44,509,824,693 | 50,375,787,328 | 58,124,374,065 |
| 令和3年度 | 当月分 | 7 | 3,383,501,910 | 13,385,773,436 | 20,355,187,604 | 10,023,013,486 | 6,722,767,315 | 7,457,098,882 |
| | 累計 | 8 | 3,383,501,910 | 16,769,275,346 | 37,124,462,950 | 47,147,476,436 | 53,870,243,751 | 61,327,342,633 |
| 令和4年度 | 当月分 | 9 | 4,206,484,359 | 11,817,169,830 | 22,366,615,292 | 8,486,010,383 | 6,038,920,101 | 7,052,680,045 |
| | 累計 | 10 | 4,206,484,359 | 16,023,654,189 | 38,390,269,481 | 46,876,279,864 | 52,915,199,965 | 59,967,880,010 |
| 令和5年度 | 当月分 | 11 | 4,754,571,009 | 10,482,480,206 | 23,732,953,343 | 8,445,467,765 | 6,147,310,560 | 8,047,316,485 |
| | 累計 | 12 | 4,754,571,009 | 15,237,051,215 | 38,970,004,558 | 47,415,472,323 | 53,562,782,883 | 61,610,099,368 |
| ○現年課税分 | | | | | | | | |
| 県 民 税 | 当月分 | 13 | 238,604,445 | 480,656,085 | 3,197,070,252 | 3,322,176,879 | 3,453,043,268 | 2,947,527,372 |
| | 累計 | 14 | 238,604,445 | 719,260,530 | 3,916,330,782 | 7,238,507,661 | 10,691,550,929 | 13,639,078,301 |
| 均等割及び所得割 | 当月分 | 15 | — | 270,280,121 | 2,414,727,462 | 3,132,083,933 | 3,326,401,469 | 2,675,282,951 |
| | 累計 | 16 | — | 270,280,121 | 2,685,007,583 | 5,817,091,516 | 9,143,492,985 | 11,818,775,936 |
| 配 当 割 | 当月分 | 17 | 17,223,181 | 1,875,716 | 10,393,205 | 113,613,900 | 3,277,755 | 4,864,240 |
| | 累計 | 18 | 17,223,181 | 19,098,897 | 29,492,102 | 143,106,002 | 146,383,757 | 151,247,997 |
| 株式等譲渡所得割 | 当月分 | 19 | 836,451 | 1,486,407 | 963,540 | 1,820,515 | 2,332,185 | 1,972,580 |
| | 累計 | 20 | 836,451 | 2,322,858 | 3,286,398 | 5,106,913 | 7,439,098 | 9,411,678 |
| 法 人 | 当月分 | 21 | 212,509,500 | 201,408,300 | 765,940,000 | 70,293,000 | 117,158,500 | 260,501,800 |
| | 累計 | 22 | 212,509,500 | 413,917,800 | 1,179,857,800 | 1,250,150,800 | 1,367,309,300 | 1,627,811,100 |
| 利 子 割 | 当月分 | 23 | 8,035,313 | 5,605,541 | 5,046,045 | 4,365,531 | 3,873,359 | 4,905,801 |
| | 累計 | 24 | 8,035,313 | 13,640,854 | 18,686,899 | 23,052,430 | 26,925,789 | 31,831,590 |
| 事 業 税 | 当月分 | 25 | 1,452,353,861 | 1,921,470,756 | 9,316,500,017 | △ 600,872,042 | 1,107,721,359 | 2,623,355,107 |
| | 累計 | 26 | 1,452,353,861 | 3,373,824,617 | 12,690,324,634 | 12,089,452,592 | 13,197,173,951 | 15,820,529,058 |
| 個 人 | 当月分 | 27 | 2,029,100 | 3,612,000 | 2,799,800 | 1,306,300 | 100,272,900 | 462,119,810 |
| | 累計 | 28 | 2,029,100 | 5,641,100 | 8,440,900 | 9,747,200 | 110,020,100 | 572,139,910 |
| 法 人 | 当月分 | 29 | 1,450,324,761 | 1,917,858,756 | 9,313,700,217 | △ 602,178,342 | 1,007,448,459 | 2,161,235,297 |
| | 累計 | 30 | 1,450,324,761 | 3,368,183,517 | 12,681,883,734 | 12,079,705,392 | 13,087,153,851 | 15,248,389,148 |
| 地 方 消 費 税 | 当月分 | 31 | 2,837,600,561 | 1,041,830,671 | 2,203,873,804 | 3,689,238,914 | 139,680,902 | 1,448,317,101 |
| | 累計 | 32 | 2,837,600,561 | 3,879,431,232 | 6,083,305,036 | 9,772,543,950 | 9,912,224,852 | 11,360,541,953 |
| 譲 渡 割 | 当月分 | 33 | 2,721,488,344 | 924,301,871 | 2,148,063,904 | 3,561,837,214 | 10,730,502 | 1,337,653,301 |
| | 累計 | 34 | 2,721,488,344 | 3,645,790,215 | 5,793,854,119 | 9,355,691,333 | 9,366,421,835 | 10,704,075,136 |
| 貨 物 割 | 当月分 | 35 | 116,112,217 | 117,528,800 | 55,809,900 | 127,401,700 | 128,950,400 | 110,663,800 |
| | 累計 | 36 | 116,112,217 | 233,641,017 | 289,450,917 | 416,852,617 | 545,803,017 | 656,466,817 |
| 不 動 産 取 得 税 | 当月分 | 37 | 70,710,700 | 311,964,400 | 240,060,300 | 254,100,900 | 164,254,000 | 67,673,300 |
| | 累計 | 38 | 70,710,700 | 382,675,100 | 622,735,400 | 876,836,300 | 1,041,090,300 | 1,108,763,600 |
| 県 た ば こ 税 | 当月分 | 39 | — | 102,617,756 | 95,553,063 | 104,343,440 | 102,401,838 | 102,009,244 |
| | 累計 | 40 | — | 102,617,756 | 198,170,819 | 302,514,259 | 404,916,097 | 506,925,341 |
| ゴ ル フ 場 利 用 税 | 当月分 | 41 | 2,700,450 | 10,067,300 | 14,717,200 | 13,278,150 | 12,640,100 | 12,243,650 |
| | 累計 | 42 | 2,700,450 | 12,767,750 | 27,484,950 | 40,763,100 | 53,403,200 | 65,646,850 |
| 軽 油 引 取 税 | 当月分 | 43 | 15,966,230 | 380,231,488 | 398,706,590 | 708,351,971 | 704,282,073 | 691,489,621 |
| | 累計 | 44 | 15,966,230 | 396,197,718 | 794,904,308 | 1,503,256,279 | 2,207,538,352 | 2,899,027,973 |
| 自 動 車 税 | 当月分 | 45 | 129,617,700 | 6,196,311,525 | 8,219,104,050 | 908,141,170 | 399,476,735 | 145,060,328 |
| | 累計 | 46 | 129,617,700 | 6,325,929,225 | 14,545,033,275 | 15,453,174,445 | 15,852,651,180 | 15,997,711,508 |
| 環 境 性 能 割 | 当月分 | 47 | 57,228,600 | 75,565,300 | 89,288,400 | 91,245,400 | 78,888,700 | 92,422,600 |
| | 累計 | 48 | 57,228,600 | 132,793,900 | 222,082,300 | 313,327,700 | 392,216,400 | 484,639,000 |
| 種 別 割 | 当月分 | 49 | 72,389,100 | 6,120,746,225 | 8,129,815,650 | 816,895,770 | 320,588,035 | 52,637,728 |
| | 累計 | 50 | 72,389,100 | 6,193,135,325 | 14,322,950,975 | 15,139,846,745 | 15,460,434,780 | 15,513,072,508 |
| 鉦 区 税 | 当月分 | 51 | — | 297,600 | 1,991,200 | — | — | — |
| | 累計 | 52 | — | 297,600 | 2,288,800 | 2,288,800 | 2,288,800 | 2,288,800 |
| 狩 猟 税 | 当月分 | 53 | — | — | — | — | — | — |
| | 累計 | 54 | — | — | — | — | — | — |
| 産 業 廃 棄 物 税 | 当月分 | 55 | 5,713,948 | 28,295,622 | — | 5,475,969 | 36,207,721 | — |
| | 累計 | 56 | 5,713,948 | 34,009,570 | 34,009,570 | 39,485,539 | 75,693,260 | 75,693,260 |
| 旧 法 に よ る 税 | 当月分 | 57 | — | 237,800 | △ 95,300 | △ 142,500 | 73,400 | △ 73,400 |
| | 累計 | 58 | — | 237,800 | 142,500 | — | 73,400 | — |
| ○滞納繰越分 | | | | | | | | |
| 滞 納 繰 越 分 | 当月分 | 59 | 1,303,114 | 8,499,203 | 45,472,167 | 41,374,914 | 27,529,164 | 9,714,162 |
| | 累計 | 60 | 1,303,114 | 9,802,317 | 55,274,484 | 96,649,398 | 124,178,562 | 133,892,724 |

| 10 月 | 11 月 | 12 月 | 6 年 | | | 4 月 | 5 月 | 番号 |
|----------------------|----------------------|-----------------------|----------------------|----------------------|----------------------|----------------------|----------------------|----|
| | | | 1 月 | 2 月 | 3 月 | | | |
| 円 | 円 | 円 | 円 | 円 | 円 | 円 | 円 | |
| 6,817,247,766 | 7,030,063,291 | 12,402,634,588 | 7,318,565,536 | 5,536,341,274 | 7,889,950,669 | 2,986,535,246 | 2,594,978,599 | 1 |
| 65,923,322,774 | 72,953,386,065 | 85,356,020,653 | 92,674,586,189 | 98,210,927,463 | 106,100,878,132 | 109,087,413,378 | 111,682,391,977 | 2 |
| 6,515,754,936 | 7,852,746,714 | 11,871,832,643 | 6,714,720,673 | 6,067,575,917 | 7,398,018,306 | 2,884,857,843 | 2,498,788,063 | 3 |
| 65,145,824,079 | 72,998,570,793 | 84,870,403,436 | 91,585,124,109 | 97,652,700,026 | 105,050,718,332 | 107,935,576,175 | 110,434,364,238 | 4 |
| 7,053,416,186 | 6,821,868,902 | 11,275,917,120 | 8,171,776,546 | 5,529,847,233 | 7,719,392,740 | 2,969,039,162 | 2,673,340,804 | 5 |
| 65,177,790,251 | 71,999,659,153 | 83,275,576,273 | 91,447,352,819 | 96,977,200,052 | 104,696,592,792 | 107,665,631,954 | 110,338,972,758 | 6 |
| 7,835,723,455 | 7,269,793,127 | 11,930,468,982 | 8,850,105,899 | 5,933,094,155 | 8,949,498,549 | 2,457,713,621 | 2,519,007,005 | 7 |
| 69,163,066,088 | 76,432,859,215 | 88,363,328,197 | 97,213,434,096 | 103,146,528,251 | 112,096,026,800 | 114,553,740,421 | 117,072,747,426 | 8 |
| 8,012,760,145 | 7,478,956,444 | 12,428,675,116 | 7,877,204,009 | 6,079,077,844 | 9,479,692,965 | 1,317,880,596 | 2,508,094,980 | 9 |
| 67,980,640,155 | 75,459,596,599 | 87,888,271,715 | 95,765,475,724 | 101,844,553,568 | 111,324,246,533 | 112,642,127,129 | 115,150,222,109 | 10 |
| 7,371,585,950 | 7,475,416,253 | 12,965,567,043 | 8,448,105,513 | 6,305,644,969 | 8,132,051,311 | 2,620,870,476 | 2,462,169,669 | 11 |
| 68,981,685,318 | 76,457,101,571 | 89,422,668,614 | 97,870,774,127 | 104,176,419,096 | 112,308,470,407 | 114,929,340,883 | 117,391,510,552 | 12 |
| 2,908,313,508 | 2,846,391,752 | 3,391,029,289 | 3,915,115,674 | 2,972,734,359 | 2,741,681,624 | 2,453,380,051 | 1,893,213,189 | 13 |
| 16,547,391,809 | 19,393,783,561 | 22,784,812,850 | 26,699,928,524 | 29,672,662,883 | 32,414,344,507 | 34,867,724,558 | 36,760,937,747 | 14 |
| 2,821,876,814 | 2,666,501,263 | 2,915,869,502 | 2,492,254,468 | 2,871,950,686 | 2,470,292,958 | 2,524,544,251 | 1,891,511,330 | 15 |
| 14,640,652,750 | 17,307,154,013 | 20,223,023,515 | 22,715,277,983 | 25,587,228,669 | 28,057,521,627 | 30,582,065,878 | 32,473,577,208 | 16 |
| 13,493,336 | 3,779,378 | 20,499,098 | 515,238,872 | 2,974,081 | 2,307,732 | — | — | 17 |
| 164,741,333 | 168,520,711 | 189,019,809 | 704,258,681 | 707,232,762 | 709,540,494 | 709,540,494 | 709,540,494 | 18 |
| 1,373,062 | 824,182 | 1,033,883 | 848,442,112 | 1,740,242 | 3,200,166 | — | — | 19 |
| 10,784,740 | 11,608,922 | 12,642,805 | 861,084,917 | 862,825,159 | 866,025,325 | 866,025,325 | 866,025,325 | 20 |
| 64,259,700 | 171,830,400 | 450,692,237 | 54,064,900 | 92,034,700 | 261,732,611 | △ 71,164,200 | 1,701,859 | 21 |
| 1,692,070,800 | 1,863,901,200 | 2,314,593,437 | 2,368,658,337 | 2,460,693,037 | 2,722,425,648 | 2,651,261,448 | 2,652,963,307 | 22 |
| 7,310,596 | 3,456,529 | 2,934,569 | 5,115,322 | 4,034,650 | 4,148,157 | — | — | 23 |
| 39,142,186 | 42,598,715 | 45,533,284 | 50,648,606 | 54,683,256 | 58,831,413 | 58,831,413 | 58,831,413 | 24 |
| 397,729,425 | 2,036,370,576 | 6,470,759,019 | 450,660,321 | 866,358,146 | 2,245,657,078 | △ 725,743,707 | 2,322,877 | 25 |
| 16,218,258,483 | 18,254,629,059 | 24,725,388,078 | 25,176,048,399 | 26,042,406,545 | 28,288,063,623 | 27,562,319,916 | 27,564,642,793 | 26 |
| 19,504,200 | 127,185,300 | 419,560,710 | 23,722,600 | 13,350,220 | 8,153,187 | 2,265,996 | 1,647,483 | 27 |
| 591,644,110 | 718,829,410 | 1,138,390,120 | 1,162,112,720 | 1,175,462,940 | 1,183,616,127 | 1,185,882,123 | 1,187,529,606 | 28 |
| 378,225,225 | 1,909,185,276 | 6,051,198,309 | 426,937,721 | 853,007,926 | 2,237,503,891 | △ 728,009,703 | 675,394 | 29 |
| 15,626,614,373 | 17,535,799,649 | 23,586,997,958 | 24,013,935,679 | 24,866,943,605 | 27,104,447,496 | 26,376,437,793 | 26,377,113,187 | 30 |
| 2,952,314,303 | 1,500,104,652 | 2,027,563,322 | 3,050,454,321 | 1,160,146,149 | 2,037,202,833 | — | — | 31 |
| 14,312,856,256 | 15,812,960,908 | 17,840,524,230 | 20,890,978,551 | 22,051,124,700 | 24,088,327,533 | 24,088,327,533 | 24,088,327,533 | 32 |
| 2,869,710,003 | 1,345,587,052 | 1,894,283,222 | 2,928,298,921 | 1,026,526,384 | 1,910,550,433 | — | — | 33 |
| 13,573,785,139 | 14,919,372,191 | 16,813,655,413 | 19,741,954,334 | 20,768,480,718 | 22,679,031,151 | 22,679,031,151 | 22,679,031,151 | 34 |
| 82,604,300 | 154,517,600 | 133,280,100 | 122,155,400 | 133,619,765 | 126,652,400 | — | — | 35 |
| 739,071,117 | 893,588,717 | 1,026,868,817 | 1,149,024,217 | 1,282,643,982 | 1,409,296,382 | 1,409,296,382 | 1,409,296,382 | 36 |
| 78,382,600 | 88,087,200 | 126,298,000 | 126,827,474 | 157,778,526 | 163,035,260 | 62,737,100 | 1,341,968 | 37 |
| 1,187,146,200 | 1,275,233,400 | 1,401,531,400 | 1,528,358,874 | 1,686,137,400 | 1,849,172,660 | 1,911,909,760 | 1,913,251,728 | 38 |
| 106,226,813 | 100,256,348 | 98,719,839 | 95,477,396 | 98,976,728 | 92,828,033 | 88,066,648 | — | 39 |
| 613,152,154 | 713,408,502 | 812,128,341 | 907,605,737 | 1,006,582,465 | 1,099,410,498 | 1,187,477,146 | 1,187,477,146 | 40 |
| 13,619,700 | 15,499,850 | 10,786,200 | 1,994,530 | 302,000 | 845,400 | — | — | 41 |
| 79,266,550 | 94,766,400 | 105,552,600 | 107,547,150 | 107,849,150 | 108,694,550 | 108,694,550 | 108,694,550 | 42 |
| 738,863,645 | 739,140,847 | 722,889,886 | 752,663,611 | 792,196,151 | 712,060,242 | 697,633,582 | 566,547,659 | 43 |
| 3,637,891,618 | 4,377,032,465 | 5,099,922,351 | 5,852,585,962 | 6,644,782,113 | 7,356,842,355 | 8,054,475,937 | 8,621,023,596 | 44 |
| 156,010,115 | 100,720,663 | 103,529,936 | 47,038,530 | 157,883,531 | 127,965,570 | 36,418,053 | △ 1,256,027 | 45 |
| 16,153,721,623 | 16,254,442,286 | 16,357,972,222 | 16,405,010,752 | 16,562,894,283 | 16,690,859,853 | 16,727,277,906 | 16,726,021,879 | 46 |
| 106,754,000 | 85,132,000 | 86,024,200 | 49,868,600 | 153,760,400 | 127,113,600 | 32,113,000 | △ 5,553,600 | 47 |
| 591,393,000 | 676,525,000 | 762,549,200 | 812,417,800 | 966,178,200 | 1,093,291,800 | 1,125,404,800 | 1,119,851,200 | 48 |
| 49,256,115 | 15,588,663 | 17,505,736 | △ 2,830,070 | 4,123,131 | 851,970 | 4,305,053 | 4,297,573 | 49 |
| 15,562,328,623 | 15,577,917,286 | 15,595,423,022 | 15,592,592,952 | 15,596,716,083 | 15,597,568,053 | 15,601,873,106 | 15,606,170,679 | 50 |
| — | — | — | — | — | △ 20,800 | — | — | 51 |
| 2,288,800 | 2,288,800 | 2,288,800 | 2,288,800 | 2,288,800 | 2,268,000 | 2,268,000 | 2,268,000 | 52 |
| 2,699,000 | 250,000 | 99,000 | 49,400 | 8,200 | — | — | — | 53 |
| 2,699,000 | 2,949,000 | 3,048,000 | 3,097,400 | 3,105,600 | 3,105,600 | 3,105,600 | 3,105,600 | 54 |
| 2,798,920 | 33,977,886 | — | 6,269,172 | 32,385,610 | — | — | — | 55 |
| 78,492,180 | 112,470,066 | 112,470,066 | 118,739,238 | 151,124,848 | 151,124,848 | 151,124,848 | 151,124,848 | 56 |
| — | — | — | — | 57,347,200 | — | — | — | 57 |
| — | — | — | — | 57,347,200 | 57,347,200 | 57,347,200 | 57,347,200 | 58 |
| 14,627,921 | 14,616,479 | 13,892,552 | 1,555,064 | 9,528,369 | 10,796,071 | 8,378,749 | 3 | 59 |
| 148,520,645 | 163,137,124 | 177,029,676 | 178,584,740 | 188,113,109 | 198,909,180 | 207,287,929 | 207,287,932 | 60 |

月別調定進捗状況

| 税目 | 番号 | 5年 4月 | 5月 | 6月 | 7月 | 8月 | 9月 | 10月 | 11月 | 12月 | 6年 1月 | 2月 | 3月 | 4月 | 5月 |
|----------|----|----------|-------|-------|-------|-------|-------|-------|-------|-------|----------|-------|-------|-------|-------|
| | | % | % | % | % | % | % | % | % | % | % | % | % | % | % |
| 平成30年度 | 1 | 23.5 | 29.7 | 57.2 | 69.8 | 73.5 | 77.3 | 81.0 | 88.5 | 92.7 | 97.3 | 99.7 | 103.6 | 100.0 | 100.0 |
| 令和元年度 | 2 | 23.7 | 30.1 | 58.5 | 70.7 | 74.3 | 78.1 | 81.3 | 89.2 | 93.4 | 97.3 | 100.2 | 103.7 | 100.0 | 100.0 |
| 令和2年度 | 3 | 22.9 | 29.6 | 56.4 | 69.6 | 73.5 | 77.1 | 81.2 | 88.2 | 92.0 | 97.5 | 100.1 | 103.7 | 100.0 | 100.0 |
| 令和3年度 | 4 | 21.6 | 28.4 | 55.6 | 67.7 | 72.0 | 75.0 | 79.6 | 86.6 | 90.6 | 96.5 | 99.5 | 103.4 | 100.0 | 100.0 |
| 令和4年度 | 5 | 22.9 | 29.8 | 56.8 | 69.1 | 72.4 | 75.5 | 80.2 | 87.4 | 91.8 | 97.0 | 100.0 | 103.5 | 100.0 | 100.0 |
| 令和5年度 | 6 | 22.8 | 29.0 | 56.2 | 68.8 | 72.2 | 75.8 | 79.9 | 86.9 | 91.6 | 97.2 | 99.9 | 103.5 | 100.0 | 100.0 |
| ○現年課税分 | | | | | | | | | | | | | | | |
| 県民税 | 7 | 11.9 | 20.4 | 85.1 | 102.9 | 103.5 | 104.2 | 104.6 | 105.8 | 106.4 | 110.4 | 110.8 | 111.3 | 100.0 | 100.0 |
| 均等割及び所得割 | 8 | 12.6 | 21.5 | 93.1 | 111.9 | 112.1 | 112.2 | 112.3 | 112.3 | 112.5 | 112.6 | 112.7 | 112.8 | 100.0 | 100.0 |
| 配当割 | 9 | 2.4 | 2.7 | 4.2 | 20.2 | 20.6 | 21.3 | 23.2 | 23.7 | 26.6 | 99.3 | 99.7 | 100.0 | 100.0 | 100.0 |
| 株式等譲渡所得割 | 10 | 0.1 | 0.3 | 0.4 | 0.6 | 0.9 | 1.1 | 1.2 | 1.3 | 1.5 | 99.4 | 99.6 | 100.0 | 100.0 | 100.0 |
| 法人 | 11 | 9.0 | 18.5 | 37.6 | 48.5 | 54.5 | 62.5 | 65.9 | 81.8 | 88.1 | 90.7 | 94.8 | 100.0 | 100.0 | 100.0 |
| 利子割 | 12 | 13.7 | 23.2 | 31.6 | 39.2 | 45.8 | 54.1 | 66.5 | 72.4 | 77.4 | 86.1 | 92.9 | 100.0 | 100.0 | 100.0 |
| 事業税 | 13 | 5.8 | 13.3 | 31.9 | 44.5 | 54.2 | 59.9 | 62.3 | 81.3 | 89.7 | 92.9 | 95.7 | 100.0 | 100.0 | 100.0 |
| 個人 | 14 | 0.6 | 0.8 | 0.9 | 0.9 | 95.8 | 97.2 | 97.9 | 98.3 | 99.2 | 99.8 | 100.0 | 100.0 | 100.0 | 100.0 |
| 法人 | 15 | 6.1 | 13.9 | 33.3 | 46.5 | 52.3 | 58.2 | 60.7 | 80.5 | 89.3 | 92.5 | 95.5 | 100.0 | 100.0 | 100.0 |
| 地方消費税 | 16 | 11.8 | 16.1 | 25.3 | 40.6 | 41.1 | 47.2 | 59.4 | 65.6 | 74.1 | 86.7 | 91.5 | 100.0 | 100.0 | 100.0 |
| 譲渡割 | 17 | 12.0 | 16.1 | 25.5 | 41.3 | 41.3 | 47.2 | 59.9 | 65.8 | 74.1 | 87.0 | 91.6 | 100.0 | 100.0 | 100.0 |
| 貨物割 | 18 | 8.2 | 16.6 | 20.5 | 29.6 | 38.7 | 46.6 | 52.4 | 63.4 | 72.9 | 81.5 | 91.0 | 100.0 | 100.0 | 100.0 |
| 不動産取得税 | 19 | 18.4 | 29.5 | 43.4 | 54.0 | 57.6 | 61.6 | 66.4 | 72.6 | 78.2 | 85.9 | 97.4 | 100.0 | 100.0 | 100.0 |
| 県たばこ税 | 20 | 8.6 | 16.7 | 25.5 | 34.1 | 42.7 | 51.6 | 60.1 | 68.4 | 76.4 | 84.8 | 92.6 | 100.0 | 100.0 | 100.0 |
| ゴルフ場利用税 | 21 | 2.5 | 11.7 | 25.3 | 37.5 | 49.1 | 60.4 | 72.9 | 87.2 | 96.8 | 98.9 | 99.2 | 100.0 | 100.0 | 100.0 |
| 軽油引取税 | 22 | 8.7 | 16.5 | 24.3 | 32.4 | 41.2 | 49.7 | 58.2 | 66.9 | 75.8 | 85.2 | 92.4 | 100.0 | 100.0 | 100.0 |
| 自動車税 | 23 | 97.2 | 97.5 | 95.3 | 95.7 | 96.1 | 96.7 | 97.1 | 97.5 | 97.9 | 98.7 | 99.2 | 100.0 | 100.0 | 100.0 |
| 環境性能割 | 24 | 6.9 | 13.6 | 21.6 | 30.1 | 37.3 | 46.7 | 54.0 | 61.2 | 67.4 | 80.2 | 87.3 | 100.0 | 100.0 | 100.0 |
| 種別割 | 25 | 103.7 | 103.5 | 100.5 | 100.4 | 100.3 | 100.3 | 100.2 | 100.1 | 100.0 | 100.0 | 100.0 | 100.0 | 100.0 | 100.0 |
| 鉱区税 | 26 | 54.4 | 100.9 | 100.9 | 100.9 | 100.9 | 100.9 | 100.9 | 100.9 | 100.9 | 100.9 | 100.0 | 100.0 | 100.0 | 100.0 |
| 狩猟税 | 27 | — | — | — | — | — | 7.6 | 89.0 | 96.0 | 98.1 | 99.7 | 100.0 | 100.0 | 100.0 | 100.0 |
| 産業廃棄物税 | 28 | 22.5 | 22.5 | 22.5 | 50.1 | 50.1 | 50.1 | 74.4 | 74.4 | 74.4 | 100.0 | 100.0 | 100.0 | 100.0 | 100.0 |
| 旧法による税 | 29 | — | — | — | — | — | — | — | — | — | 100.0 | 100.0 | 100.0 | 100.0 | 100.0 |
| ○滞納繰越分 | | | | | | | | | | | | | | | |
| 滞納繰越分 | 30 | 69.1 | 69.1 | 99.5 | 99.6 | 99.5 | 99.4 | 99.4 | 99.4 | 99.2 | 99.2 | 100.2 | 100.2 | 100.0 | 100.0 |

3 令和5年度税外収入決算

科目別総括

| 種 別 | 区分 | 番号 | 予 算 額 | 調 定 額 | 収 入 済 額 | 不納欠損額 | 過 誤 納 額 | 収入未済額 | 収 入 歩 合 |
|---------|----|----|------------|------------|------------|-----------|---------|------------|---------|
| | | | 円 | 円 | 円 | 円 | 円 | 円 | % |
| 平成30年度 | 計 | 1 | 74,988,000 | 90,675,892 | 79,857,280 | 357,620 | — | 10,460,992 | 88.1 |
| 令和元年度 | 計 | 2 | 79,883,000 | 92,202,224 | 80,814,382 | 214,969 | — | 11,172,873 | 87.6 |
| 令和2年度 | 計 | 3 | 84,203,000 | 92,481,631 | 80,917,739 | — | — | 11,563,892 | 87.5 |
| 令和3年度 | 計 | 4 | 64,299,000 | 78,779,418 | 71,014,655 | 1,297,523 | — | 6,467,240 | 90.1 |
| 令和4年度 | 計 | 5 | 63,487,000 | 70,555,589 | 68,538,069 | 4,000 | — | 2,013,520 | 97.1 |
| 令和5年度 | 現 | 6 | 50,255,000 | 67,925,495 | 67,138,024 | — | — | 787,471 | 98.8 |
| | 滞 | 7 | 430,000 | 2,013,520 | 542,989 | 53,392 | — | 1,417,139 | 27.0 |
| | 計 | 8 | 50,685,000 | 69,939,015 | 67,681,013 | 53,392 | — | 2,204,610 | 96.8 |
| 延滞金 | 現 | 9 | 41,436,000 | 54,528,550 | 54,528,550 | — | — | — | 100.0 |
| | 滞 | 10 | — | — | — | — | — | — | — |
| | 計 | 11 | 41,436,000 | 54,528,550 | 54,528,550 | — | — | — | 100.0 |
| 過少申告加算金 | 現 | 12 | 2,749,000 | 2,630,709 | 2,630,709 | — | — | — | 100.0 |
| | 滞 | 13 | — | 128,526 | 127,200 | — | — | 1,326 | 99.0 |
| | 計 | 14 | 2,749,000 | 2,759,235 | 2,757,909 | — | — | 1,326 | 99.9 |
| 不申告加算金 | 現 | 15 | 799,000 | 1,204,597 | 939,255 | — | — | 265,342 | 78.0 |
| | 滞 | 16 | — | 1,212,368 | 394,902 | 14,870 | — | 802,596 | 32.6 |
| | 計 | 17 | 799,000 | 2,416,965 | 1,334,157 | 14,870 | — | 1,067,938 | 55.2 |
| 重加算金 | 現 | 18 | 5,271,000 | 9,561,639 | 9,039,510 | — | — | 522,129 | 94.5 |
| | 滞 | 19 | — | 672,626 | 20,887 | 38,522 | — | 613,217 | 3.1 |
| | 計 | 20 | 5,271,000 | 10,234,265 | 9,060,397 | 38,522 | — | 1,135,346 | 88.5 |
| 利子割精算金 | 現 | 21 | — | — | — | — | — | — | — |
| | 計 | 22 | — | — | — | — | — | — | — |
| 滞納処分収入 | 現 | 23 | — | — | — | — | — | — | — |
| | 滞 | 24 | — | — | — | — | — | — | — |
| | 計 | 25 | — | — | — | — | — | — | — |

第 四 課 稅

1 令和5年度県税納税義務者数

(科目別、公所別)

| 種 別 | 番 号 | 村山総合支庁 | | 最上総合支庁 | | 置賜総合支庁 | | 庄内総合支庁 | |
|-------------------|-----|---------|------------|--------|-----------|---------|------------|---------|------------|
| | | 義務者数 | 調定額 | 義務者数 | 調定額 | 義務者数 | 調定額 | 義務者数 | 調定額 |
| 県 民 税 | 1 | 284,858 | 19,139,148 | 35,616 | 1,902,332 | 106,309 | 6,254,157 | 140,771 | 8,089,033 |
| 個 人 | 2 | 273,235 | 17,582,017 | 34,330 | 1,811,300 | 102,207 | 5,696,109 | 135,732 | 7,638,697 |
| 均等割及び所得割 | 3 | 273,235 | 17,582,017 | 34,330 | 1,811,300 | 102,207 | 5,696,109 | 135,732 | 7,638,697 |
| 配 当 割 | 4 | — | — | — | — | — | — | — | — |
| 株式等譲渡所得割 | 5 | — | — | — | — | — | — | — | — |
| 法 利 子 割 | 6 | 11,623 | 1,557,131 | 1,286 | 91,032 | 4,102 | 558,048 | 5,039 | 450,336 |
| 事 業 税 | 8 | 16,404 | 16,513,542 | 1,799 | 987,158 | 5,411 | 5,045,704 | 6,847 | 5,042,781 |
| 個 人 | 9 | 4,753 | 695,599 | 502 | 80,918 | 1,306 | 181,223 | 1,808 | 244,587 |
| 第 1 種 | 10 | 4,043 | 558,684 | 442 | 68,860 | 1,093 | 138,765 | 1,491 | 180,098 |
| 第 2 種 | 11 | — | — | — | — | 1 | 65 | 2 | 1,021 |
| 第 3 種 | 12 | 710 | 136,915 | 60 | 12,058 | 212 | 42,393 | 315 | 63,468 |
| 法 人 | 13 | 11,651 | 15,817,943 | 1,297 | 906,240 | 4,105 | 4,864,481 | 5,039 | 4,798,194 |
| 地 方 消 費 税 | 14 | — | — | — | — | — | — | — | — |
| 譲 渡 割 | 15 | — | — | — | — | — | — | — | — |
| 貨 物 割 | 16 | — | — | — | — | — | — | — | — |
| 不 動 産 取 得 税 | 17 | 5,671 | 1,008,090 | 819 | 128,883 | 2,537 | 356,715 | 3,035 | 427,635 |
| 家 屋 地 | 18 | 2,067 | 649,414 | 313 | 100,116 | 1,078 | 272,294 | 1,315 | 318,947 |
| 土 地 | 19 | 3,604 | 358,676 | 506 | 28,767 | 1,459 | 84,421 | 1,720 | 108,688 |
| 県 た ば こ 税 | 20 | — | — | — | — | — | — | — | — |
| ゴ ル フ 場 利 用 税 | 21 | 7 | 56,096 | 2 | X | 1 | X | 6 | 29,613 |
| 自 動 車 取 得 税 | 22 | 209 | 46,575 | — | — | — | — | 60 | 10,772 |
| 乗 用 車 | 23 | — | — | — | — | — | — | — | — |
| ト ラ ッ ク | 24 | 201 | 44,088 | — | — | — | — | 60 | 10,772 |
| バ ス | 25 | 7 | 2,212 | — | — | — | — | — | — |
| 特 種 用 途 車 | 26 | 1 | 275 | — | — | — | — | — | — |
| 小 計 | 27 | 209 | 46,575 | — | — | — | — | 60 | 10,772 |
| 軽 自 動 車 | 28 | — | — | — | — | — | — | — | — |
| 自 動 車 税 環 境 性 能 割 | 29 | 12,391 | 875,857 | — | — | — | — | 3,473 | 243,994 |
| 乗 用 車 | 30 | 10,448 | 681,497 | — | — | — | — | 2,877 | 171,887 |
| ト ラ ッ ク | 31 | 1,562 | 155,570 | — | — | — | — | 477 | 58,068 |
| バ ス | 32 | 96 | 7,741 | — | — | — | — | 16 | 1,693 |
| 特 種 用 途 車 | 33 | 285 | 31,049 | — | — | — | — | 103 | 12,347 |
| 自 動 車 税 (種 別 割) | 34 | 274,113 | 8,607,479 | 27,397 | 936,822 | 75,102 | 2,578,087 | 105,886 | 3,503,492 |
| 乗 用 車 | 35 | — | — | — | — | — | — | — | — |
| ト ラ ッ ク | 36 | — | — | — | — | — | — | — | — |
| バ ス | 37 | — | — | — | — | — | — | — | — |
| 三 輪 の 小 型 自 動 車 | 38 | — | — | — | — | — | — | — | — |
| 特 種 用 途 車 | 39 | — | — | — | — | — | — | — | — |
| 軽 油 引 取 税 | 40 | 77 | 5,679,443 | 6 | 269,113 | 31 | 392,636 | 39 | 2,279,889 |
| 鉦 区 税 | 41 | 7 | 398 | 4 | 422 | 11 | 636 | 11 | 812 |
| 試 掘 鉦 区 | 42 | — | — | — | — | — | — | — | — |
| 掘 鉦 区 | 43 | 7 | 398 | 4 | 422 | 11 | 636 | 11 | 812 |
| 砂 鉦 区 | 44 | — | — | — | — | — | — | — | — |
| 狩 猟 税 | 45 | 153 | 1,868 | 10 | 148 | 53 | 601 | 38 | 489 |
| 1 号 該 当 | 46 | 83 | 1,328 | 8 | 132 | 20 | 330 | 22 | 363 |
| 2 号 該 当 | 47 | 7 | 77 | — | — | 5 | 55 | — | — |
| 3 号 該 当 | 48 | 52 | 402 | 2 | 16 | 23 | 188 | 14 | 115 |
| 4 号 該 当 | 49 | 1 | 6 | — | — | 4 | 22 | — | — |
| 5 号 該 当 | 50 | 10 | 55 | — | — | 1 | 6 | 2 | 11 |
| 産 業 廃 棄 物 税 | 51 | 6 | 62,340 | 1 | X | 5 | 71,964 | 1 | X |
| 旧 法 に よ る 税 | 52 | — | — | — | — | — | — | — | — |
| 自 動 車 取 得 税 | 53 | — | — | — | — | — | — | — | — |
| 自 動 車 税 | 54 | — | — | — | — | — | — | — | — |
| 合 計 | 55 | 593,819 | 46,311,393 | 65,648 | 3,985,588 | 189,429 | 14,317,832 | 260,128 | 17,348,621 |

- (注) 1 「義務者数」及び「調定額」は、いずれも現年課税分で、個人県民税均等割及び所得割は課税状況報告書か過年度課税分及び分割個人分も含めて記載したものである。また、軽油引取税について、同一の特別徴収義
- 2 「調定額」は、各公所で引継引受を行う前の調定額であり、決算調定額とは異なる場合がある。また、
- 3 統計表中の「X」は情報を保護する観点から計数を秘匿としている。

及び特別徴収義務者数並びに調定額表

義務者数(単位 人) 調定額(単位 千円)

| 本 庁 | | 計 | | 令和4年度 | | 令和3年度 | | 番 号 |
|-------|------------|-----------|-------------|-----------|-------------|-----------|-------------|--------|
| 義務者数 | 調定額 | 義務者数 | 調定額 | 義務者数 | 調定額 | 義務者数 | 調定額 | |
| 7,610 | 1,634,397 | 575,164 | 37,019,068 | 573,023 | 35,635,808 | 577,739 | 36,148,338 | 1 |
| 7,051 | 1,575,566 | 552,555 | 34,303,689 | 550,500 | 32,912,835 | 555,304 | 33,248,710 | 2 |
| — | — | 545,504 | 32,728,123 | 543,526 | 31,820,886 | 548,336 | 31,630,552 | 3 |
| 6,699 | 709,541 | 6,699 | 709,541 | 6,672 | 622,782 | 6,636 | 706,460 | 4 |
| 352 | 866,025 | 352 | 866,025 | 302 | 469,167 | 332 | 911,698 | 5 |
| — | — | 22,050 | 2,656,548 | 21,965 | 2,654,056 | 21,878 | 2,761,790 | 6 |
| 559 | 58,831 | 559 | 58,831 | 558 | 68,917 | 557 | 137,838 | 7 |
| — | — | 30,461 | 27,589,184 | 30,141 | 26,622,898 | 30,230 | 25,528,266 | 8 |
| — | — | 8,369 | 1,202,326 | 8,107 | 1,187,744 | 8,313 | 1,207,562 | 9 |
| — | — | 7,069 | 946,407 | 6,784 | 923,922 | 6,981 | 917,552 | 10 |
| — | — | 3 | 1,086 | 8 | 2,139 | 5 | 3,174 | 11 |
| — | — | 1,297 | 254,833 | 1,315 | 261,684 | 1,327 | 286,836 | 12 |
| — | — | 22,092 | 26,386,858 | 22,034 | 25,435,154 | 21,917 | 24,320,704 | 13 |
| — | 24,088,327 | — | 24,088,327 | — | 23,533,376 | — | 25,555,678 | 14 |
| — | 22,679,031 | — | 22,679,031 | — | 22,523,462 | — | 24,469,100 | 15 |
| — | 1,409,296 | — | 1,409,296 | — | 1,009,914 | — | 1,086,578 | 16 |
| — | — | 12,062 | 1,921,322 | 12,052 | 2,061,833 | 11,945 | 2,073,979 | 17 |
| — | — | 4,773 | 1,340,771 | 4,846 | 1,491,051 | 4,509 | 1,463,299 | 18 |
| — | — | 7,289 | 580,551 | 7,206 | 570,781 | 7,436 | 610,681 | 19 |
| 11 | 1,187,477 | 11 | 1,187,477 | 13 | 1,185,769 | 10 | 1,123,704 | 20 |
| — | — | 16 | 108,695 | 16 | 114,285 | 16 | 124,496 | 21 |
| — | — | 269 | 57,347 | 39 | 10,181 | — | — | 22 |
| — | — | — | — | — | — | — | — | 23 |
| — | — | 261 | 54,860 | 23 | 3,489 | — | — | 24 |
| — | — | 7 | 2,212 | 14 | 6,533 | — | — | 25 |
| — | — | 1 | 275 | 2 | 159 | — | — | 26 |
| — | — | 269 | 57,347 | 39 | 10,181 | — | — | 27 |
| — | — | — | — | — | — | — | — | 28 |
| — | — | 15,864 | 1,119,851 | 15,851 | 981,900 | 15,933 | 742,689 | 29 |
| — | — | 13,325 | 853,384 | 13,810 | 828,514 | 13,546 | 593,816 | 30 |
| — | — | 2,039 | 213,638 | 1,638 | 111,242 | 1,902 | 114,450 | 31 |
| — | — | 112 | 9,434 | 45 | 4,578 | 49 | 4,672 | 32 |
| — | — | 388 | 43,396 | 358 | 37,566 | 436 | 29,751 | 33 |
| — | — | 482,498 | 15,625,880 | 481,829 | 15,783,888 | 484,594 | 15,767,924 | 34 |
| — | — | 430,995 | 14,794,165 | 430,995 | 14,794,165 | 433,277 | 14,785,630 | 35 |
| — | — | 45,100 | 842,746 | 45,100 | 842,746 | 45,534 | 836,516 | 36 |
| — | — | 1,875 | 58,152 | 1,875 | 58,152 | 1,963 | 59,650 | 37 |
| — | — | 8 | 53 | 8 | 53 | 7 | 47 | 38 |
| — | — | 3,851 | 88,772 | 3,851 | 88,772 | 3,813 | 86,081 | 39 |
| — | — | 153 | 8,621,081 | 155 | 9,128,669 | 160 | 9,549,507 | 40 |
| — | — | 33 | 2,268 | 34 | 2,289 | 34 | 2,289 | 41 |
| — | — | — | — | — | — | — | — | 42 |
| — | — | 33 | 2,268 | 34 | 2,289 | 34 | 2,289 | 43 |
| — | — | — | — | — | — | — | — | 44 |
| — | — | 254 | 3,106 | 275 | 3,306 | 397 | 4,436 | 45 |
| — | — | 133 | 2,153 | 144 | 2,318 | 174 | 2,763 | 46 |
| — | — | 12 | 132 | 12 | 132 | 12 | 127 | 47 |
| — | — | 91 | 721 | 93 | 713 | 183 | 1,398 | 48 |
| — | — | 5 | 28 | 8 | 44 | 12 | 60 | 49 |
| — | — | 13 | 72 | 18 | 99 | 16 | 88 | 50 |
| — | — | 13 | 151,125 | 13 | 149,383 | 13 | 177,324 | 51 |
| — | — | — | — | — | — | — | — | 52 |
| — | — | — | — | — | — | — | — | 53 |
| — | — | — | — | — | — | — | — | 54 |
| 7,621 | 26,910,201 | 1,116,645 | 117,494,731 | 1,113,286 | 115,213,585 | 1,120,870 | 116,798,410 | 55 |

ら、その他の税目については課税状況調から収集したものである。なお、個人事業税については、務者で複数公所に登録されている者は、重複して計上している。

端数処理は税目ごとに行っているため、各税目の合計額は「合計」と一致しないことがある。

2 個人県

(1) 均等割及び所得割の市町村別課税状況 (令和6年3月31日現在)

| 市 町 村 名 | 均等割のみ課されたもの | | 所得割のみ課されたもの | | 均等割と所 人 員 |
|-----------------|-------------|-------------|-------------|------------|--------------|
| | 人 員 | 税 額 | 人 員 | 税 額 | |
| | 人 | 円 | 人 | 円 | 人 |
| (村 山 総 合 支 庁) | 25,660 | 64,150,000 | 45 | 3,284,480 | 246,047 |
| 山 形 市 | 8,691 | 21,727,500 | — | — | 117,113 |
| 上 山 市 | 1,840 | 4,600,000 | — | — | 12,887 |
| 天 童 市 | 3,542 | 8,855,000 | — | — | 28,914 |
| 山 辺 町 | 810 | 2,025,000 | 16 | 597,400 | 6,269 |
| 中 山 町 | 700 | 1,750,000 | — | — | 4,925 |
| 寒 河 江 市 | 2,221 | 5,552,500 | — | — | 19,024 |
| 河 北 町 | 1,062 | 2,655,000 | 26 | 2,349,980 | 7,993 |
| 西 川 町 | 471 | 1,177,500 | — | — | 2,012 |
| 朝 日 町 | 440 | 1,100,000 | — | — | 2,449 |
| 大 江 町 | 599 | 1,497,500 | — | 337,100 | 3,182 |
| 村 山 市 | 1,402 | 3,505,000 | — | — | 9,654 |
| 東 根 市 | 2,453 | 6,132,500 | — | — | 23,138 |
| 尾 花 沢 市 | 971 | 2,427,500 | — | — | 5,886 |
| 大 石 田 町 | 458 | 1,145,000 | 3 | — | 2,601 |
| (最 上 総 合 支 庁) | 4,266 | 10,672,500 | — | — | 29,970 |
| 新 庄 市 | 1,837 | 4,592,500 | — | — | 15,340 |
| 金 山 町 | 370 | 925,000 | — | — | 2,058 |
| 最 上 町 | 574 | 1,435,000 | — | — | 3,194 |
| 舟 形 町 | 274 | 685,000 | — | — | 2,015 |
| 真 室 川 町 | 462 | 1,155,000 | — | — | 2,848 |
| 大 蔵 村 | 205 | 512,500 | — | — | 1,277 |
| 鮭 川 村 | 272 | 680,000 | — | — | 1,605 |
| 戸 沢 村 | 272 | 687,500 | — | — | 1,633 |
| (置 賜 総 合 支 庁) | 11,792 | 29,458,300 | — | 10,984,900 | 89,997 |
| 米 沢 市 | 4,128 | 10,298,300 | — | 7,390,100 | 36,585 |
| 南 陽 市 | 1,778 | 4,445,000 | — | 1,549,500 | 13,848 |
| 高 畠 町 | 1,534 | 3,835,000 | — | 1,536,300 | 10,045 |
| 川 西 町 | 996 | 2,490,000 | — | — | 5,949 |
| 長 井 市 | 1,528 | 3,820,000 | — | 283,900 | 12,009 |
| 小 国 町 | 435 | 1,087,500 | — | 15,700 | 3,125 |
| 白 鷹 町 | 885 | 2,212,500 | — | — | 5,646 |
| 飯 豊 町 | 508 | 1,270,000 | — | 209,400 | 2,790 |
| (庄 内 総 合 支 庁) | 15,175 | 37,937,500 | — | — | 120,024 |
| 鶴 岡 市 | 6,927 | 17,317,500 | — | — | 56,067 |
| 庄 内 町 | 1,410 | 3,525,000 | — | — | 9,122 |
| 三 川 町 | 416 | 1,040,000 | — | — | 3,367 |
| 酒 田 市 | 5,383 | 13,457,500 | — | — | 45,934 |
| 遊 佐 町 | 1,039 | 2,597,500 | — | — | 5,534 |
| 合 計 | 56,893 | 142,218,300 | 45 | 14,269,380 | 486,038 |

(注) 年度更訂に係るものの税額は、前年度より更訂されたものと翌年度へ更訂したものの合算額である

民 税 表

| 得割をあわせて課されたもの | | 分離課税に係るもの | | 年度更訂に係るもの | 合 計 | |
|---------------|----------------|-------------|-------------|--------------|-------------|----------------|
| 税 額 | 人 | 税 額 | 人 | 税 額 | 人 | 税 額 |
| 均 等 割 所 得 割 | 均 等 割 所 得 割 | 均 等 割 所 得 割 | 均 等 割 所 得 割 | 均 等 割 所 得 割 | 均 等 割 所 得 割 | 均 等 割 所 得 割 |
| 円 | 円 | 円 | 円 | 円 | 円 | 円 |
| 615,070,800 | 16,777,364,578 | 1,483 | 160,507,038 | △ 38,359,552 | 273,235 | 17,582,017,344 |
| 292,760,000 | 9,057,112,339 | 741 | 97,307,778 | △ 16,614,680 | 126,545 | 9,452,292,937 |
| 32,217,500 | 713,804,027 | 63 | 5,614,420 | △ 1,923,389 | 14,790 | 754,312,558 |
| 72,284,300 | 1,860,473,900 | 169 | 17,951,500 | △ 6,981,300 | 32,625 | 1,952,583,400 |
| 15,672,500 | 348,620,594 | 22 | 2,721,300 | △ 843,595 | 7,117 | 368,793,199 |
| 12,312,500 | 282,880,500 | 19 | 1,421,700 | △ 325,238 | 5,644 | 298,039,462 |
| 47,560,000 | 1,140,263,907 | 116 | 9,352,040 | △ 2,038,554 | 21,361 | 1,200,689,893 |
| 19,982,500 | 453,307,611 | 55 | 3,071,500 | △ 813,357 | 9,136 | 480,553,234 |
| 5,012,500 | 102,262,400 | 6 | 636,600 | 108,000 | 2,489 | 109,197,000 |
| 6,117,500 | 128,953,500 | 13 | 395,500 | △ 339,600 | 2,902 | 136,226,900 |
| 7,955,000 | 179,211,400 | 17 | 1,115,700 | △ 282,140 | 3,798 | 189,834,560 |
| 24,134,000 | 564,668,800 | 59 | 4,755,500 | △ 1,259,130 | 11,115 | 595,804,170 |
| 57,845,000 | 1,469,744,500 | 163 | 10,133,200 | △ 7,543,169 | 25,754 | 1,536,312,031 |
| 14,715,000 | 336,924,400 | 25 | 2,679,200 | 286,900 | 6,882 | 357,033,000 |
| 6,502,500 | 139,136,700 | 15 | 3,351,100 | 209,700 | 3,077 | 150,345,000 |
| 74,924,774 | 1,717,199,193 | 94 | 12,699,600 | △ 4,196,449 | 34,330 | 1,811,299,618 |
| 38,350,000 | 945,615,825 | 46 | 5,516,700 | △ 1,027,273 | 17,223 | 993,047,752 |
| 5,139,774 | 103,264,612 | 6 | 276,000 | △ 552,733 | 2,434 | 109,052,653 |
| 7,985,000 | 173,224,900 | 4 | 480,000 | △ 1,156,100 | 3,772 | 181,968,800 |
| 5,037,500 | 112,343,500 | 9 | 637,900 | △ 126,616 | 2,298 | 118,577,284 |
| 7,120,000 | 146,507,356 | 11 | 1,170,100 | △ 483,332 | 3,321 | 155,469,124 |
| 3,192,500 | 66,429,300 | 3 | 1,628,800 | △ 288,855 | 1,485 | 71,474,245 |
| 4,012,500 | 89,269,200 | 7 | 603,400 | 21,500 | 1,884 | 94,586,600 |
| 4,087,500 | 80,544,500 | 8 | 2,386,700 | △ 583,040 | 1,913 | 87,123,160 |
| 224,984,800 | 5,406,019,500 | 418 | 47,609,300 | △ 22,947,364 | 102,207 | 5,696,109,436 |
| 91,457,800 | 2,319,171,300 | 179 | 19,960,400 | △ 8,999,740 | 40,892 | 2,439,278,160 |
| 34,619,100 | 832,335,900 | 73 | 9,925,200 | △ 5,657,200 | 15,699 | 877,217,500 |
| 25,110,300 | 561,323,200 | 29 | 3,927,000 | △ 3,246,300 | 11,608 | 592,485,500 |
| 14,872,500 | 326,048,900 | 24 | 1,813,700 | △ 663,300 | 6,969 | 344,561,800 |
| 30,022,500 | 712,063,700 | 67 | 7,127,000 | △ 1,813,200 | 13,604 | 751,503,900 |
| 7,812,500 | 205,559,200 | 11 | 2,931,200 | △ 1,851,160 | 3,571 | 215,554,940 |
| 14,115,000 | 295,008,200 | 25 | 1,241,500 | △ 686,664 | 6,556 | 311,890,536 |
| 6,975,100 | 154,509,100 | 10 | 683,300 | △ 29,800 | 3,308 | 163,617,100 |
| 299,678,341 | 7,260,633,177 | 533 | 65,004,792 | △ 24,556,738 | 135,732 | 7,638,697,072 |
| 140,167,500 | 3,413,508,397 | 267 | 39,385,442 | △ 11,972,333 | 63,261 | 3,598,406,506 |
| 22,805,000 | 497,761,300 | 41 | 4,329,620 | △ 2,586,267 | 10,573 | 525,834,653 |
| 8,416,300 | 197,315,700 | 8 | 1,137,700 | △ 1,373,000 | 3,791 | 206,536,700 |
| 114,454,541 | 2,862,983,695 | 190 | 17,986,030 | △ 7,911,842 | 51,507 | 3,000,969,924 |
| 13,835,000 | 289,064,085 | 27 | 2,166,000 | △ 713,296 | 6,600 | 306,949,289 |
| 1,214,658,715 | 31,161,216,448 | 2,528 | 285,820,730 | △ 90,060,103 | 545,504 | 32,728,123,470 |

5。

(2) 配 当 割

| 種 類 | 税 額 (千円) | 支 払 金 額 | | | 納 入 申 告 書 数 (枚) |
|--|-------------|---------------|-------------------|-------------------|--------------------|
| | | 課 税 分 (千円) | 還 付 税 額 分 (千円) | 非 課 税 等 分 (千円) | |
| 上 場 株 式 等 の 配 当 等 | 252,975 | 5,060,426 | | 7,379,082 | |
| 投資信託でその設定に係る受益権の募集 が公募により行われたものの収益の配分 | 9,934 | 199,012 | | 1,786,298 | |
| 特定投資法人の投資口の配当等 | | | | | |
| 特定目的信託の社債的受益証券の剰余金 の配分のうち公募のもの | | | | | |
| 特定公社債の利子・特定口座外の 割引債の償還金 | 4,835 | 96,723 | | 140,756 | |
| 源泉徴収選択口座内配当等 | 441,797 | 9,803,612 | 960,056 | 2,505,231 | |
| 合 計 | 709,541 | 15,159,773 | 960,056 | 11,811,367 | 6,699 |

(3) 株式等譲渡所得割

| 種 類 | 税 額 (千円) | 支 払 金 額 | | | 納 入 申 告 書 数 (枚) |
|-------------------|-------------|---------------|-------------------|-------------------|--------------------|
| | | 課 税 分 (千円) | 還 付 税 額 分 (千円) | 非 課 税 等 分 (千円) | |
| 特 定 株 式 等 譲 渡 所 得 | 866,025 | 22,357,381 | 5,035,533 | | 352 |

| 区 分 | | | 確 定 法 人 税 割 額 | | | | | 確定法人税割額に対応する 前年度分の中間申告額 | | |
|------------------------|------------------|---------------|----------------|--------------|---------------|-----------------------------|----------------------|----------------------------|-----------|------------------|
| | | | 事 業 年 度 数 | | | 税 額 | | | 事 業 年 度 数 | 税 額 (千円) ③ |
| | | | 確定申告の あつたもの | うち決定 したもの | 確定申告の ないもの | 確定申告の あつたもの (千円) ① | うち決定 したもの (千円) | 確定申告の ないもの (千円) ② | | |
| 普 通 法 人 | 分 割 | 本県本店分 | 762 | 0 | 0 | 229,980 | 0 | 0 | 267 | 86,307 |
| | | うち通算 及び連結分 | 12 | 0 | 0 | 19,395 | 0 | 0 | 8 | 9,769 |
| | 法 人 | 他県本店分 | 2,767 | 2 | 3 | 490,554 | 0 | 8 | 1,215 | 191,936 |
| | | うち通算 及び連結分 | 341 | 0 | 0 | 110,661 | 0 | 0 | 217 | 65,520 |
| | 法 人 | 県 内 法 人 | 16,770 | 58 | 3 | 366,221 | 3 | 14 | 2,511 | 108,701 |
| | | うち通算 及び連結分 | 59 | 0 | 0 | 22,801 | 0 | 0 | 23 | 10,061 |
| | | 計 A | 20,299 | 60 | 6 | 1,086,755 | 3 | 22 | 3,993 | 386,944 |
| | 特 別 法 人 | B | 688 | 0 | 0 | 32,732 | 0 | 0 | 0 | 0 |
| | | うち通算 及び連結分 | 1 | 0 | 0 | 637 | 0 | 0 | 0 | 0 |
| | 公 益 法 人 等 C | 597 | 3 | 0 | 2,913 | 2 | 0 | 0 | 0 | |
| | 寮等のみを有する法人D | | | | | | | | | |
| | 人 格 な き 社 団 等 E | 207 | 0 | 0 | 133 | 0 | 0 | 0 | 0 | |
| | 清 算 法 人 F | 259 | 0 | 0 | 657 | 0 | 0 | 4 | 290 | |
| 特 定 信 託 G | | | | | | | | | | |
| 法 人 課 税 信 託 H | | | | | | | | | | |
| 合 計 A+B+C+D+E+F+G+H | | 22,050 | 63 | 6 | 1,123,190 | 5 | 22 | 3,997 | 387,234 | |
| うち通算 及び連結分 | | 413 | 0 | 0 | 153,494 | 0 | 0 | 248 | 85,350 | |

| 区 分 | | | 均 等 割 | | | | | | 合 計 (千円) ⑩ + ⑪ | | |
|------------------------|------------------|----------------|-------------|-------------------|------|-------|--------|-----------------------|----------------------|-----------|--|
| | | | 納 税 義 務 者 数 | | | | | 調 定 額 (千円) ⑧ | | | |
| | | | 総 数 | 資 本 金 等 の 額 | | | | うち超過課税 相当額 (千円) | | | |
| 50億円超 | 10億円超 50億円以下 | 1億円超 10億円以下 | | 1,000万円超 1億円以下 | 左記以外 | | | | | | |
| 普 通 法 人 | 分 割 | 本県本店分 | 756 | 6 | 15 | 59 | 313 | 363 | 48,153 | 295,117 | |
| | | うち通算 及び連結分 | 12 | 1 | 4 | 3 | 3 | 1 | 3,633 | 45,985 | |
| | 法 人 | 他県本店分 | 2,752 | 377 | 222 | 463 | 823 | 867 | 673,056 | 1,367,471 | |
| | | うち通算 及び連結分 | 340 | 134 | 48 | 73 | 48 | 37 | 182,506 | 471,562 | |
| | 法 人 | 県 内 法 人 | 16,645 | 6 | 12 | 125 | 2,734 | 13,768 | 490,539 | 886,809 | |
| | | うち通算 及び連結分 | 58 | 1 | 4 | 10 | 27 | 16 | 6,715 | 29,926 | |
| | | 計 A | 20,153 | 389 | 249 | 647 | 3,870 | 14,998 | 1,211,748 | 2,549,397 | |
| | 特 別 法 人 | B | 679 | 9 | 17 | 32 | 112 | 509 | 40,111 | 73,592 | |
| | | うち通算 及び連結分 | 1 | 1 | 0 | 0 | 0 | 0 | 880 | 1,517 | |
| | 公 益 法 人 等 C | 604 | 1 | 0 | 0 | 3 | 600 | 14,072 | 17,010 | | |
| | 寮等のみを有する法人D | 0 | | | | | | | | 0 | |
| | 人 格 な き 社 団 等 E | 207 | 0 | 0 | 0 | 1 | 206 | 4,704 | 4,852 | | |
| | 清 算 法 人 F | 411 | 0 | 0 | 4 | 44 | 363 | 11,550 | 11,952 | | |
| 特 定 信 託 G | | | | | | | | | 0 | | |
| 法 人 課 税 信 託 H | | | | | | | | | 0 | | |
| 合 計 A+B+C+D+E+F+G+H | | 22,054 | 399 | 266 | 683 | 4,030 | 16,676 | 1,282,185 | 2,656,803 | | |
| うち通算 及び連結分 | | 411 | 137 | 56 | 86 | 78 | 54 | 193,734 | 548,990 | | |

(注) 1 「事業年度」欄には、1年、6か月等の事業年度区分にかかわらず、それぞれ事業年度ごとに1件として
なされたものについては、最終の段階で1件とした。なお、納付すべき税額がないものについても計上した。
2 「納税義務者数」欄には、当該年度中に申告（中間申告及び修正申告を除く。）したもの及び決定した

県

民

税

| 区分 | 確定申告が翌年度になる 中間申告額 | | 確定申告期限が翌年度 となる見込納付額 | | 既選付請求 額がある 過大の納付 額(千円) ⑥ | 中間納付額の 歳出選付額 | | 現事業 年度 調整 額 (千円) ⑧ ①+②+③+④ +⑤+⑥+⑦ | 過 年 調 事 業 分 額 (千円) ⑨ | 法人税割 額 (千円) ⑩ ⑧+⑨ |
|-----------------------|----------------------|---------------------|------------------------|---------------------|--------------------------------------|---------------------------------|-----------------------------|--|--|-------------------------------|
| | 事業 年度 数 | 税 額 (千円) ④ | 事業 年度 数 | 税 額 (千円) ⑤ | | 前年度に 収入した もの (千円) ⑦ | 当該年度 に収入し たもの (千円) | | | |
| 普通 法人 | 分割 | 本県本店分 | 267 | 80,642 | 0 | 0 | 8,170 | 232,485 | 14,479 | 246,964 |
| | | うち通算 及び連結分 | 8 | 19,824 | 0 | 0 | 1,135 | 30,585 | 11,767 | 42,352 |
| | 法人 | 他県本店分 | 1,271 | 227,683 | 0 | 0 | 28,506 | 554,815 | 139,600 | 694,415 |
| | | うち通算 及び連結分 | 209 | 91,075 | 0 | 0 | 18,466 | 154,682 | 134,374 | 289,056 |
| | 法人 | 県内法人 | 2,585 | 113,075 | 0 | 0 | 20,338 | 390,947 | 5,323 | 396,270 |
| | | うち通算 及び連結分 | 22 | 8,847 | 0 | 0 | 1,079 | 22,666 | 545 | 23,211 |
| | 人 | 計 A | 4,123 | 421,400 | 0 | 0 | 57,014 | 1,178,247 | 159,402 | 1,337,649 |
| | | うち通算 及び連結分 | 239 | 119,746 | 0 | 0 | 20,680 | 207,933 | 146,686 | 354,619 |
| | 特別法人 B | | 0 | 0 | 0 | 0 | 0 | 32,732 | 749 | 33,481 |
| | | うち通算 及び連結分 | 0 | 0 | 0 | 0 | 0 | 637 | 0 | 637 |
| | 公益法人等 C | | 0 | 0 | 0 | 0 | 0 | 2,913 | 25 | 2,938 |
| | 寮等のみを有する法人 D | | | | | | | | | |
| | 人格なき社団等 E | | 0 | 0 | 0 | 0 | 0 | 133 | 15 | 148 |
| | 清算法人 F | | 2 | 0 | 0 | 0 | 5 | 372 | 30 | 402 |
| | 特定信託 G | | | | | | | 0 | | 0 |
| 法人課税信託 H | | | | | | | 0 | | 0 | |
| 合計 A+B+C+D+E+F+G+H | | 4,125 | 421,400 | 0 | 0 | 57,019 | 1,214,397 | 160,221 | 1,374,618 | |
| | うち通算 及び連結分 | 239 | 119,746 | 0 | 0 | 20,680 | 208,570 | 146,686 | 355,256 | |

| 区分 | うち当該年度 に均等割に 充当した 利子割額 (千円) ⑫ | ⑬の件数 | 当該年度に 発生した歳 出選付額 (千円) ⑬ | うち利子割 にかかる額 (千円) ⑭ | ⑮の件数 | |
|-----------------------|--|---------------|-------------------------------------|-----------------------------|------|--|
| | | | | | | |
| 普通 法人 | 分割 | 本県本店分 | | | | |
| | | うち通算 及び連結分 | | | | |
| | 法人 | 他県本店分 | | | | |
| | | うち通算 及び連結分 | | | | |
| | 法人 | 県内法人 | | | | |
| | | うち通算 及び連結分 | | | | |
| | 人 | 計 A | | | | |
| | | うち通算 及び連結分 | | | | |
| | 特別法人 B | | | | | |
| | | うち通算 及び連結分 | | | | |
| | 公益法人等 C | | | | | |
| | 寮等のみを有する法人 D | | | | | |
| | 人格なき社団等 E | | | | | |
| | 清算法人 F | | | | | |
| | 特定信託 G | | | | | |
| 法人課税信託 H | | | | | | |
| 合計 A+B+C+D+E+F+G+H | | | | | | |
| | うち通算 及び連結分 | | | | | |

計上したが、「確定法人税割額」欄の事業年度において、確定申告、修正申告、更正又は決定の処理が
ものの合計により掲載した。

4 県民税利子割表

利子割額

| 種 類 | | 税 額 (千円) | 課 税 支 払 額 (千円) | 非 課 税 支 払 額 (千円) | 左 の う ち 非 居 住 者 に 係 る 額 (千円) | 納 入 申 告 書 数 (枚) |
|-------------|-----------------------------|-------------|-------------------|---------------------|---------------------------------------|--------------------|
| 公 社 債 利 子 等 | 特定公社債以外の公社債の利子 | 342 | 6,836 | 300 | | |
| | 銀行預金利子 | 21,502 | 454,750 | 23,019 | | 2 |
| | 銀行以外の金融機関の預貯金利子 | 24,450 | 513,253 | 73,711 | | 8 |
| | 勤務先預金等の利子 | 9,807 | 196,380 | 60 | | |
| | 合同運用信託の収益の分配 | | | | | |
| | 公社債投資信託のうち公募公社債投資信託以外の収益の分配 | 0 | 2 | 7 | | |
| | 郵便貯金利子 | 0 | 23 | 0 | | |
| | 国外一般公社債等の利子等 | | | | | |
| | 財形貯蓄契約に係る生命保険等の差益 | 840 | 16,794 | 611 | | |
| | 運用投資信託等の収益の分配 | | | | | |
| 私 募 公 社 債 等 | 特定目的信託の社債的受益証券の収益の分配 | | | | | |
| | 国外私募公社債等運用投資信託等の収益の分配 | | | | | |
| | 懸賞金付預貯金等の懸賞金等 | 346 | 7,337 | | | |
| | 定期積金の給付補てん金 | 874 | 19,942 | | | |
| | 掛金の給付補てん金 | 0 | 8 | | | |
| | 抵当証券の利息 | | | | | |
| | 貴金属等の売戻し条件付売買契約の利益 | | | | | |
| | 外貨建預貯金等の為替差益 | | | | | |
| | 一時払養老保険・一時払損害保険等の差益 | 670 | 13,603 | | | |
| | 小 計 | 1,890 | 40,890 | | | |
| そ の 他 | | | | | | |
| 合 計 | 58,831 | 1,228,928 | 97,708 | 10 | 2,304 | |

利子割の特別徴収義務者等

(単位:人、件)

| | 特別徴収義務者数 | 営業所数 |
|-----------|----------|------|
| 銀行等 | 9 | 260 |
| 信用金庫等 | 10 | 96 |
| 農林中央金庫等 | 20 | 22 |
| 証券会社 | 7 | 16 |
| 保険会社等 | 23 | 45 |
| 社内預金実施企業 | 83 | 84 |
| その他の金融機関等 | 32 | 36 |
| 合 計 | 184 | 559 |

(注) この表は、令和6年3月31日現在の数を掲載した。

5 個人事業税表

第一種事業

| 種 別 | 課 税 人 員 | | | 所 得 金 額 | | | 事 業 主 額 業 除 ② | 差 引 課 税 額 所 ① - ② |
|--------|-------------|-------------|--------|--------------|--------------|--------------|------------------|----------------------|
| | 所得税課税者 人 | 所得税失格者 人 | 計 人 | 所得税課税者 千円 | 所得税失格者 千円 | 計 ① 千円 | | |
| 物品販売業 | 586 | 7 | 593 | 3,165,390 | 22,201 | 3,187,591 | 1,702,593 | 1,484,998 |
| 保険業 | 0 | | 0 | | | 0 | | 0 |
| 金融貸付業 | 0 | | 0 | | | 0 | | 0 |
| 物品貸付業 | 10 | | 10 | 67,853 | | 67,853 | 29,000 | 38,853 |
| 不動産貸付業 | 2,033 | 5 | 2,038 | 13,322,645 | 14,906 | 13,337,551 | 5,831,194 | 7,506,357 |
| 製造業 | 423 | 3 | 426 | 2,195,046 | 9,151 | 2,204,197 | 1,229,361 | 974,836 |
| 電気供給業 | 7 | | 7 | 34,140 | | 34,140 | 20,300 | 13,840 |
| 土石採取業 | 0 | | 0 | | | 0 | | 0 |
| 電気通信事業 | 0 | | 0 | | | 0 | | 0 |
| 運送業 | 137 | | 137 | 621,544 | | 621,544 | 394,159 | 227,385 |
| 運送取扱業 | 1 | | 1 | 3,614 | | 3,614 | 2,900 | 714 |
| 船舶定保場業 | 0 | | 0 | | | 0 | | 0 |
| 倉庫業 | 0 | | 0 | | | 0 | | 0 |
| 駐車場業 | 18 | | 18 | 72,158 | | 72,158 | 52,200 | 19,958 |
| 請負業 | 2,712 | 27 | 2,739 | 14,298,178 | 99,221 | 14,397,399 | 7,901,435 | 6,495,964 |
| 印刷業 | 5 | | 5 | 23,327 | | 23,327 | 14,500 | 8,827 |
| 出版業 | 0 | | 0 | | | 0 | | 0 |
| 写真業 | 17 | | 17 | 77,219 | | 77,219 | 49,300 | 27,919 |
| 席貸業 | 0 | | 0 | | | 0 | | 0 |
| 旅館業 | 13 | 1 | 14 | 77,164 | 2,872 | 80,036 | 40,359 | 39,677 |
| 料理店業 | 54 | 1 | 55 | 274,544 | 1,861 | 276,405 | 158,050 | 118,355 |
| 飲食店業 | 276 | | 276 | 1,301,688 | | 1,301,688 | 789,285 | 512,403 |
| 周旋業 | 24 | | 24 | 123,216 | | 123,216 | 69,600 | 53,616 |
| 代理業 | 69 | 1 | 70 | 311,109 | 3,790 | 314,899 | 202,517 | 112,382 |
| 仲立業 | 5 | | 5 | 48,598 | | 48,598 | 14,500 | 34,098 |
| 間屋業 | 16 | | 16 | 85,729 | | 85,729 | 46,159 | 39,570 |
| 問替業 | 0 | | 0 | | | 0 | | 0 |
| 公衆浴場業 | 1 | | 1 | 3,250 | | 3,250 | 2,900 | 350 |
| 演劇興行業 | 0 | | 0 | | | 0 | | 0 |
| 遊技場業 | 3 | | 3 | 14,860 | | 14,860 | 8,700 | 6,160 |
| 遊覧所業 | 0 | | 0 | | | 0 | | 0 |
| 商品取引業 | 0 | | 0 | | | 0 | | 0 |
| 不動産売買業 | 5 | | 5 | 66,182 | | 66,182 | 14,500 | 51,682 |
| 広告業 | 15 | | 15 | 69,931 | | 69,931 | 43,500 | 26,431 |
| 興信所業 | 0 | | 0 | | | 0 | | 0 |
| 業内業 | 1 | | 1 | 3,184 | | 3,184 | 2,900 | 284 |
| 冠婚葬祭業 | 1 | | 1 | 6,503 | | 6,503 | 2,900 | 3,603 |
| 合 計 | 6,432 | 45 | 6,477 | 36,267,072 | 154,002 | 36,421,074 | 18,622,812 | 17,798,262 |

(注) 1人で2以上の業種を事業とするものについては、主たる業種に掲載した。

第二種事業

| 種 別 | 課 税 人 員 | | | 所 得 金 額 | | | 事 業 主 控 除 額 ② | 差 引 課 税 額 ① - ② |
|-----------|---------|--------|-----|----------|--------|----------|---------------|-----------------|
| | 所得税課税者 | 所得税失格者 | 計 | 所得税課税者 | 所得税失格者 | 計 ① | | |
| 畜 産 業 | 人 1 | 人 0 | 人 1 | 千円 4,517 | 千円 0 | 千円 4,517 | 千円 2,900 | 千円 1,617 |
| 水 産 業 | 1 | 0 | 1 | 18,463 | 0 | 18,463 | 2,900 | 15,563 |
| 薪 炭 製 造 業 | 0 | 0 | 0 | 0 | 0 | 0 | 0 | 0 |
| 合 計 | 2 | 0 | 2 | 22,980 | 0 | 22,980 | 5,800 | 17,180 |

第三種事業

| 種 別 | 課 税 人 員 | | | 所 得 金 額 | | | 事 業 主 控 除 額 ② | 差 引 課 税 額 ① - ② |
|-----------------|---------|--------|-------|------------|--------|------------|---------------|-----------------|
| | 所得税課税者 | 所得税失格者 | 計 | 所得税課税者 | 所得税失格者 | 計 ① | | |
| 医 業 | 人 110 | 人 0 | 人 110 | 千円 821,122 | 千円 0 | 千円 821,122 | 千円 318,034 | 千円 503,088 |
| 歯 科 医 業 | 51 | 0 | 51 | 393,306 | 0 | 393,306 | 147,900 | 245,406 |
| 薬 剤 師 業 | 2 | 0 | 2 | 9,070 | 0 | 9,070 | 5,800 | 3,270 |
| あ ん 摩 等 の 事 業 | 24 | 0 | 24 | 114,143 | 0 | 114,143 | 69,600 | 44,543 |
| 獣 医 業 | 19 | 0 | 19 | 211,947 | 0 | 211,947 | 53,167 | 158,780 |
| 装 蹄 師 業 | 1 | 0 | 1 | 11,435 | 0 | 11,435 | 2,900 | 8,535 |
| 弁 護 士 業 | 68 | 0 | 68 | 781,607 | 0 | 781,607 | 195,992 | 585,615 |
| 司 法 書 士 業 | 72 | 0 | 72 | 583,952 | 0 | 583,952 | 208,800 | 375,152 |
| 行 政 書 士 業 | 33 | 0 | 33 | 205,647 | 0 | 205,647 | 95,700 | 109,947 |
| 公 証 人 業 | 2 | 0 | 2 | 10,626 | 0 | 10,626 | 5,800 | 4,826 |
| 弁 理 士 業 | 0 | 0 | 0 | 0 | 0 | 0 | 0 | 0 |
| 税 理 士 業 | 121 | 0 | 121 | 1,344,147 | 0 | 1,344,147 | 348,000 | 996,147 |
| 公 認 会 計 士 業 | 20 | 0 | 20 | 234,216 | 0 | 234,216 | 58,000 | 176,216 |
| 計 理 士 業 | 0 | 0 | 0 | 0 | 0 | 0 | 0 | 0 |
| 社 会 保 険 労 務 士 業 | 52 | 0 | 52 | 394,905 | 0 | 394,905 | 150,800 | 244,105 |
| コ ン サ ル タ ン ト 業 | 86 | 1 | 87 | 460,608 | 4,370 | 464,978 | 251,982 | 212,996 |
| 設 計 監 督 者 業 | 109 | 0 | 109 | 642,323 | 0 | 642,323 | 316,100 | 326,223 |
| 不 動 産 鑑 定 業 | 4 | 0 | 4 | 34,936 | 0 | 34,936 | 11,600 | 23,336 |
| デ ザ イン 業 | 49 | 0 | 49 | 236,852 | 0 | 236,852 | 141,859 | 94,993 |
| 諸 芸 師 匠 業 | 43 | 1 | 44 | 199,821 | 3,735 | 203,556 | 127,600 | 75,956 |
| 理 容 業 | 39 | 2 | 41 | 173,932 | 6,574 | 180,506 | 118,900 | 61,606 |
| 美 容 業 | 207 | 2 | 209 | 954,828 | 8,300 | 963,128 | 606,100 | 357,028 |
| ク リ ー ニ ン グ 業 | 12 | 0 | 12 | 45,155 | 0 | 45,155 | 34,800 | 10,355 |
| 公 衆 浴 場 業 | 0 | 0 | 0 | 0 | 0 | 0 | 0 | 0 |
| 歯 科 衛 生 士 業 | 0 | 0 | 0 | 0 | 0 | 0 | 0 | 0 |
| 歯 科 技 工 士 業 | 14 | 0 | 14 | 78,929 | 0 | 78,929 | 40,600 | 38,329 |
| 測 量 士 業 | 6 | 0 | 6 | 30,080 | 0 | 30,080 | 17,400 | 12,680 |
| 土 地 家 屋 調 査 士 業 | 59 | 0 | 59 | 396,941 | 0 | 396,941 | 168,442 | 228,499 |
| 海 事 代 理 士 業 | 0 | 0 | 0 | 0 | 0 | 0 | 0 | 0 |
| 印 刷 製 版 業 | 0 | 0 | 0 | 0 | 0 | 0 | 0 | 0 |
| 合 計 | 1,203 | 6 | 1,209 | 8,370,528 | 22,979 | 8,393,507 | 3,495,876 | 4,897,631 |

分割個人の所得金額

| 区 分 | 本 県 本 店 分 | | | | 他 県 本 店 分 | |
|-----------|----------------|-----------------|-----------------|-----------|----------------|----------------------------------|
| | 課 税 人 員 (人) | 課 税 標 準 額 | | | 課 税 人 員 (人) | 分 割 を 受 け た 課 税 標 準 額 (千円) |
| | | 当 該 県 分 (千円) | 他 の 県 分 (千円) | 計 (千円) | | |
| 第 一 種 事 業 | 5 | 8,202 | 6,249 | 14,451 | 0 | 0 |
| 第 二 種 事 業 | 0 | 0 | 0 | 0 | 0 | 0 |
| 第 三 種 事 業 | 1 | 4,245 | 4,245 | 8,490 | 1 | 7,148 |
| 合 計 | 6 | 12,447 | 10,494 | 22,941 | 1 | 7,148 |

事業専従者

| 区 分 | 青 色 申 告 | | | | 白 色 申 告 | | | |
|-----------|--------------|----------------------------|--------------|------------|--------------|----------------------------|--------------|------------|
| | 納 税 者 数 ① | 左のうち専従者 控除を受けた納 税者数② | 専 従 者 数 ③ | 給 与 額 ④ | 納 税 者 数 ⑤ | 左のうち専従者 控除を受けた納 税者数⑥ | 専 従 者 数 ⑦ | 控 除 額 ⑧ |
| 第 一 種 事 業 | 4,850 | 1,800 | 2,299 | 4,908,445 | 1,627 | 228 | 251 | 187,398 |
| 第 二 種 事 業 | 2 | 1 | 1 | 4,100 | 0 | 0 | 0 | 0 |
| 第 三 種 事 業 | あん摩業等 以 外 | 478 | 530 | 1,207,946 | 87 | 11 | 11 | 9,100 |
| | あん摩業等 | 23 | 9 | 18,312 | 2 | 1 | 1 | 860 |
| 合 計 | 5,972 | 2,288 | 2,840 | 6,138,803 | 1,716 | 240 | 263 | 197,358 |

| 区 分 | 合 計 | | | |
|-----------|--------------------|--------------------------------|--------------------|---------------------------|
| | 納 税 者 数 (① + ⑤) | 左のうち専従者 控除を受けた納 税者数(②+⑥) | 専 従 者 数 (③ + ⑦) | 給 与 (控 除) 額 (④ + ⑧) |
| 第 一 種 事 業 | 6,477 | 2,028 | 2,550 | 5,095,843 |
| 第 二 種 事 業 | 2 | 1 | 1 | 4,100 |
| 第 三 種 事 業 | あん摩業等 以 外 | 489 | 541 | 1,217,046 |
| | あん摩業等 | 25 | 11 | 19,172 |
| 合 計 | 7,688 | 2,528 | 3,103 | 6,336,161 |

(注) 「納税者数」欄には、専従者控除を受けた納税者数を記載した。

所得階層別

| 区 分 | | 300 万 円 以 下 | | 300万円超 310万円以下 | | 310万円超 320万円以下 | | 320万円超 330万円以下 | | |
|-------|------------|-------------|---------------|----------------|---------------|----------------|---------------|----------------|---------------|---------|
| | | 人 員 | 所 得 金 額 | 人 員 | 所 得 金 額 | 人 員 | 所 得 金 額 | 人 員 | 所 得 金 額 | |
| 第一種事業 | 所課得税者 | 人 229 | 千円 649,684 | 人 236 | 千円 718,049 | 人 222 | 千円 693,699 | 人 221 | 千円 713,586 | |
| | 所失得格者 | 5 | 14,701 | 8 | 24,437 | 4 | 12,313 | 2 | 6,421 | |
| | 計 | 234 | 664,385 | 244 | 742,486 | 226 | 706,012 | 223 | 720,007 | |
| 第二種事業 | 所課得税者 | | | | | | | | | |
| | 所失得格者 | | | | | | | | | |
| | 計 | 0 | 0 | 0 | 0 | 0 | 0 | 0 | 0 | |
| 第三種事業 | あん摩業等以外のもの | 所課得税者 | 48 | 141,338 | 39 | 118,957 | 36 | 113,433 | 36 | 117,124 |
| | | 所失得格者 | 1 | 2,919 | | | 1 | 3,131 | | |
| | | 計 | 49 | 144,257 | 39 | 118,957 | 37 | 116,564 | 36 | 117,124 |
| | あん摩業等 | 所課得税者 | 3 | 8,836 | 1 | 3,035 | 3 | 9,421 | 1 | 3,204 |
| | | 所失得格者 | | | | | | | | |
| | | 計 | 3 | 8,836 | 1 | 3,035 | 3 | 9,421 | 1 | 3,204 |
| 小 計 | | 52 | 153,093 | 40 | 121,992 | 40 | 125,985 | 37 | 120,328 | |
| 合 計 | 所課得税者 | 280 | 799,858 | 276 | 840,041 | 261 | 816,553 | 258 | 833,914 | |
| | 所失得格者 | 6 | 17,620 | 8 | 24,437 | 5 | 15,444 | 2 | 6,421 | |
| | 計 | 286 | 817,478 | 284 | 864,478 | 266 | 831,997 | 260 | 840,335 | |

| 区 分 | | 330万円超 340万円以下 | | 340万円超 350万円以下 | | 350万円超 360万円以下 | | 360万円超 370万円以下 | | |
|-------|------------|----------------|---------------|----------------|---------------|----------------|---------------|----------------|---------------|---------|
| | | 人 員 | 所 得 金 額 | 人 員 | 所 得 金 額 | 人 員 | 所 得 金 額 | 人 員 | 所 得 金 額 | |
| 第一種事業 | 所課得税者 | 人 201 | 千円 672,841 | 人 218 | 千円 751,976 | 人 207 | 千円 727,321 | 人 210 | 千円 766,065 | |
| | 所失得格者 | 4 | 13,375 | 2 | 6,847 | 2 | 7,085 | | | |
| | 計 | 205 | 686,216 | 220 | 758,823 | 209 | 734,406 | 210 | 766,065 | |
| 第二種事業 | 所課得税者 | | | | | | | | | |
| | 所失得格者 | | | | | | | | | |
| | 計 | 0 | 0 | 0 | 0 | 0 | 0 | 0 | 0 | |
| 第三種事業 | あん摩業等以外のもの | 所課得税者 | 34 | 114,207 | 34 | 117,499 | 31 | 110,393 | 34 | 124,018 |
| | | 所失得格者 | | | | | | | 1 | 3,655 |
| | | 計 | 34 | 114,207 | 34 | 117,499 | 31 | 110,393 | 35 | 127,673 |
| | あん摩業等 | 所課得税者 | 1 | 3,306 | | | | | | |
| | | 所失得格者 | | | | | | | | |
| | | 計 | 1 | 3,306 | 0 | 0 | 0 | 0 | 0 | 0 |
| 小 計 | | 35 | 117,513 | 34 | 117,499 | 31 | 110,393 | 35 | 127,673 | |
| 合 計 | 所課得税者 | 236 | 790,354 | 252 | 869,475 | 238 | 837,714 | 244 | 890,083 | |
| | 所失得格者 | 4 | 13,375 | 2 | 6,847 | 2 | 7,085 | 1 | 3,655 | |
| | 計 | 240 | 803,729 | 254 | 876,322 | 240 | 844,799 | 245 | 893,738 | |

- (注) 1 この表は、令和5年度において課税したものについて掲載した。
 2 1人で2以上の業種を事業とするものについては、主たる業種に掲載した。
 3 所得階層区分の所得金額とは、事業主控除前の年所得金額である。なお、中途開廃業者については、
 4 第三種事業中、あん摩業等については、あん摩、はり、きゅう業等標準税率3%の適用を受ける
 5 2以上の都道府県に分割する個人については、主たる事務所の所在する都道府県において掲載した。

| 区 分 | | 370万円超 380万円以下 | | 380万円超 390万円以下 | | 390万円超 400万円以下 | | 400万円超 500万円以下 | | |
|-------|------------|----------------|---------|----------------|---------|----------------|---------|----------------|-----------|---------|
| | | 人員 | 所得金額 | 人員 | 所得金額 | 人員 | 所得金額 | 人員 | 所得金額 | |
| 第一種事業 | 所得税者 | 184 | 690,595 | 169 | 648,819 | 201 | 790,328 | 1,303 | 5,791,060 | |
| | 所失格者 | 2 | 5,651 | 4 | 15,362 | 2 | 7,913 | 7 | 28,621 | |
| | 計 | 186 | 696,246 | 173 | 664,181 | 203 | 798,241 | 1,310 | 5,819,681 | |
| 第二種事業 | 所得税者 | | | | | | | 1 | 4,517 | |
| | 所失格者 | | | | | | | | | |
| | 計 | 0 | 0 | 0 | 0 | 0 | 0 | 1 | 4,517 | |
| 第三種事業 | あん摩業等以外のもの | 所得税者 | 37 | 138,628 | 27 | 103,768 | 33 | 130,679 | 212 | 944,671 |
| | | 所失格者 | 1 | 3,735 | | | | | 1 | 4,370 |
| | | 計 | 38 | 142,363 | 27 | 103,768 | 33 | 130,679 | 213 | 949,041 |
| | あん摩業等 | 所得税者 | 1 | 3,782 | | | 1 | 3,903 | 6 | 27,392 |
| | | 所失格者 | | | | | | | | |
| | | 計 | 1 | 3,782 | 0 | 0 | 1 | 3,903 | 6 | 27,392 |
| | 小計 | 39 | 146,145 | 27 | 103,768 | 34 | 134,582 | 219 | 976,433 | |
| 合計 | 所得税者 | 222 | 833,005 | 196 | 752,587 | 235 | 924,910 | 1,522 | 6,767,640 | |
| | 所失格者 | 3 | 9,386 | 4 | 15,362 | 2 | 7,913 | 8 | 32,991 | |
| | 計 | 225 | 842,391 | 200 | 767,949 | 237 | 932,823 | 1,530 | 6,800,631 | |

| 区 分 | | 500万円超 600万円以下 | | 600万円超 700万円以下 | | 700万円超 1,000万円以下 | | 1,000万円超 | | 合計 | | |
|-------|------------|----------------|-----------|----------------|-----------|------------------|-----------|-----------|------------|-----------|------------|-----------|
| | | 人員 | 所得金額 | 人員 | 所得金額 | 人員 | 所得金額 | 人員 | 所得金額 | 人員 | 所得金額 | |
| 第一種事業 | 所得税者 | 860 | 4,655,121 | 601 | 3,854,937 | 864 | 7,032,587 | 506 | 7,110,404 | 6,432 | 36,267,072 | |
| | 所失格者 | 2 | 10,741 | 1 | 535 | | | | | 45 | 154,002 | |
| | 計 | 862 | 4,665,862 | 602 | 3,855,472 | 864 | 7,032,587 | 506 | 7,110,404 | 6,477 | 36,421,074 | |
| 第二種事業 | 所得税者 | | | | | | | 1 | 18,463 | 2 | 22,980 | |
| | 所失格者 | | | | | | | | | 0 | 0 | |
| | 計 | 0 | 0 | 0 | 0 | 0 | 0 | 1 | 18,463 | 2 | 22,980 | |
| 第三種事業 | あん摩業等以外のもの | 所得税者 | 137 | 752,785 | 87 | 563,181 | 161 | 1,329,908 | 192 | 3,324,361 | 1,178 | 8,244,950 |
| | | 所失格者 | 1 | 5,169 | | | | | | | 6 | 22,979 |
| | | 計 | 138 | 757,954 | 87 | 563,181 | 161 | 1,329,908 | 192 | 3,324,361 | 1,184 | 8,267,929 |
| | あん摩業等 | 所得税者 | 2 | 11,443 | 1 | 6,337 | 3 | 23,244 | 2 | 21,675 | 25 | 125,578 |
| | | 所失格者 | | | | | | | | | 0 | 0 |
| | | 計 | 2 | 11,443 | 1 | 6,337 | 3 | 23,244 | 2 | 21,675 | 25 | 125,578 |
| | 小計 | 140 | 769,397 | 88 | 569,518 | 164 | 1,353,152 | 194 | 3,346,036 | 1,209 | 8,393,507 | |
| 合計 | 所得税者 | 999 | 5,419,349 | 689 | 4,424,455 | 1,028 | 8,385,739 | 701 | 10,474,903 | 7,637 | 44,660,580 | |
| | 所失格者 | 3 | 15,910 | 1 | 535 | 0 | 0 | 0 | 0 | 51 | 176,981 | |
| | 計 | 1,002 | 5,435,259 | 690 | 4,424,990 | 1,028 | 8,385,739 | 701 | 10,474,903 | 7,688 | 44,837,561 | |

その所得を年所得に換算した額の所得区分欄に人員及び実額を掲載した。
業種を掲載した。

6 法 人 事

法人別事業税額等①

| 区 分 | | | 現 事 業 年 度 分 | | | | | | | 確定事業税額に対応する 前年度分の中間申告額 | | |
|---|----|-------------------|-------------------------------------|-----------------|-------------------------------------|----------------------------|----------------------------|------------------|-------|---------------------------|------------------|-----------|
| | | | 確 定 額 | | | | | | | 事 業 年 度 数 | 税 額 ③ (千円) | |
| | | | 事 業 年 度 数 | 所 得 金 額 (千円) | 税 額 | | 確 定 申 告 及 び 決 定 の 不 申 告 | | | | | |
| | | | | | 確 定 申 告 が あ っ た も の ① (千円) | う ち 決 定 し た も の (千円) | 事 業 年 度 数 | 税 額 ② (千円) | | | | |
| 法第 第一 七号 十口 二に 条掲 のげ 二第 法一 人 項分 | 普通 | 分割 | 本県本店分 | 719 | 0 | 32,542,032 | 2,340,536 | 0 | 0 | 0 | 241 | 1,091,977 |
| | | 法人 | 他県本店分 | 2,012 | 2 | 48,964,139 | 3,493,546 | 1 | 3 | 266 | 768 | 1,704,384 |
| | 法人 | 県内法人 | 16,212 | 58 | 99,467,439 | 6,030,598 | 86 | 4 | 532 | 2,371 | 2,736,015 | |
| | | 小計 A | 18,943 | 60 | 180,973,610 | 11,864,680 | 87 | 7 | 798 | 3,380 | 5,532,376 | |
| | | | 特別法人 B | 1,154 | 0 | 14,501,216 | 735,120 | 0 | 0 | 0 | 0 | 0 |
| | | | 公益法人等 C | 597 | 3 | 1,056,890 | 54,689 | 41 | 0 | 0 | 0 | 0 |
| | | | 人格なき社団等 D | 207 | 0 | 93,080 | 3,593 | 0 | 0 | 0 | 0 | 0 |
| | | | 清算法人 E | 258 | 0 | 63,150 | 11,212 | 0 | 0 | 0 | 4 | 3,677 |
| | | | 特定信託 F | | | | 0 | | | | | 0 |
| | | | 法人課税信託 G | | | | 0 | | | | | 0 |
| | | | 計 H A+B+C+D+E+F+G | 21,159 | 63 | 196,687,946 | 12,669,294 | 128 | 7 | 798 | 3,384 | 5,536,053 |
| | | | 法第72条の2第1項第2号、第3号及び 第4号に掲げる事業分 I | 156 | 0 | | 2,056,429 | 0 | 5 | 96 | 86 | 839,888 |
| | | | 課税標準の特例による 課税分 J | | | | 0 | | | | | 0 |
| | | | 法第72条の2第1項第1号イ に掲げる法人分 K | 777 | 0 | | 8,959,745 | 0 | 0 | 0 | 595 | 4,318,186 |
| | | 事業税計 L H+I+J+K | 22,092 | 63 | | 23,685,468 | 128 | 12 | 894 | 4,065 | 10,694,127 | |
| | | 地方法人特別税分 M | | | | 0 | 0 | | 0 | | 0 | |
| | | 特別法人事業税分 N | | | | 8,847,201 | 47 | | 330 | | 4,088,475 | |
| | | 合計 L+M+N | 22,092 | 63 | | 32,532,669 | 175 | 12 | 1,224 | 4,065 | 14,782,602 | |

| 区 分 | | | 過 事 業 年 度 分 | | 合計(千円) ⑨ ⑦ + ⑧ | 当該年度において 発生した歳出還付 額(千円) | |
|---|----|-------------------|-------------------------------------|--------------|-------------------|-------------------------------|--|
| | | | 所得(収入)金額 (千円) | 調定額(千円) ⑤ | | | |
| 法第 第一 七号 十口 二に 条掲 のげ 二第 法一 人 項分 | 普通 | 分割 | 本県本店分 | 369,609 | 30,378 | 2,421,499 | |
| | | 法人 | 他県本店分 | 666,118 | 46,401 | 3,649,276 | |
| | 法人 | 県内法人 | 1,206,742 | 77,316 | 6,539,457 | | |
| | | 小計 A | 2,242,469 | 154,095 | 12,610,232 | | |
| | | | 特別法人 B | 51,020 | 2,379 | 737,499 | |
| | | | 公益法人等 C | 9,640 | 500 | 55,189 | |
| | | | 人格なき社団等 D | 5,614 | 194 | 3,787 | |
| | | | 清算法人 E | 3,079 | 711 | 8,363 | |
| | | | 特定信託 F | | 0 | 0 | |
| | | | 法人課税信託 G | | 0 | 0 | |
| | | | 計 H A+B+C+D+E+F+G | 2,311,822 | 157,879 | 13,415,070 | |
| | | | 法第72条の2第1項第2号、第3号 及び第4号に掲げる事業分 I | | 4,481 | 2,259,240 | |
| | | | 課税標準の特例による 課税分 J | | 0 | 0 | |
| | | | 法第72条の2第1項第1号イ に掲げる法人分 K | | 1,073,491 | 10,712,548 | |
| | | 事業税計 L H+I+J+K | | 1,235,851 | 26,386,858 | | |
| | | 地方法人特別税分 M | | 13,101 | 13,101 | | |
| | | 特別法人事業税分 N | | 974,857 | 10,586,210 | | |
| | | 合計 L+M+N | | 2,223,809 | 36,986,169 | 49,794 | |

業 税 表

| 区 分 | | | 現 事 業 年 度 分 | | | | | | |
|---|-----------------------------|-------------------------------------|----------------------|-------------|------------------------|-------------|--------------------------|--------------------------|-----------------------------|
| | | | 確定申告が翌年度 になる中間申告額 | | 確定申告期限が翌年度 となる見込納付額 | | 中間納付額の歳出選付額 | | 調定額(千円)⑦ ①+②-③+④ +⑤+⑥ |
| | | | 事業 年度数 | 税額(千円) ④ | 事業 年度数 | 税額(千円) ⑤ | 前年度に収入 したものの (千円)⑥ | 当該年度に収入 したものの (千円) | |
| 法第 一七 号十 口に 二に 条掲 げの 二第 法一 人項 分 | 普 通 法 人 | 本県本店分 | 249 | 1,072,816 | | | 69,746 | | 2,391,121 |
| | | 他県本店分 | 819 | 1,704,780 | | | 108,667 | | 3,602,875 |
| | 法 人 | 県内法人 | 2,444 | 2,842,747 | | | 324,279 | | 6,462,141 |
| | | 小計 A | 3,512 | 5,620,343 | 0 | 0 | 502,692 | 0 | 12,456,137 |
| | | 特別法人 B | 0 | 0 | | | 0 | | 735,120 |
| | | 公益法人等 C | 0 | 0 | | | 0 | | 54,689 |
| | | 人格なき社団等 D | 0 | 0 | | | 0 | | 3,593 |
| | | 清算法人 E | 2 | 5 | | | 112 | | 7,652 |
| | | 特定信託 F | | 0 | | | 0 | | 0 |
| | | 法人課税信託 G | | 0 | | | 0 | | 0 |
| | | 計 A+B+C+D+E+F+G | 3,514 | 5,620,348 | 0 | 0 | 502,804 | 0 | 13,257,191 |
| | | 法第72条の2第1項第2号、第3号 及び第4号に掲げる事業分 I | 73 | 998,983 | | | 39,139 | | 2,254,759 |
| | | 課税標準の特例による 課税分 J | | 0 | | | 0 | | 0 |
| | 法第72条の2第1項第1号イ に掲げる法人分 K | 629 | 4,989,611 | | | 7,887 | | 9,639,057 | |
| | 事業税計 L H+I+J+K | 4,216 | 11,608,942 | 0 | 0 | 549,830 | 0 | 25,151,007 | |
| | 地方法人特別税分 M | | 0 | | | 0 | | 0 | |
| | 特別法人事業税分 N | | 4,575,095 | | | 277,202 | | 9,611,353 | |
| | 合計 L+M+N | 4,216 | 16,184,037 | 0 | 0 | 827,032 | 0 | 34,762,360 | |

(注) 「事業年度数」欄には、1年、6か月等の事業年度区分にかかわらず、それぞれ事業年度ごとに1件として計上し、「確定額」の事業年度において、確定申告、修正申告、更正又は決定の処理がなされたものについては、最終段階で1件とした。なお、欠損法人等納付すべき税額がないものについても計上した。

法人別事業税額等②（法第72条の2第1項第1号イに掲げる法人分）

| 区 分 | | 現 事 業 年 度 分 | | | | | | 確定事業税額に対応する前年度分の中間申告額 | | |
|------------|------|---------------------|----------|----------------------------|-----------------|-----------|---|-----------------------|------------------|-----------|
| | | 確 定 額 | | | | | | 事業年度数 | 税 額 ③ (千円) | |
| | | 事業年度数 確定申告があつたもの | うち決定したもの | 所得金額、付加価値額又は資本金等の額 (千円) | 税 額 (千円) | | 確定申告及び決定のない中間申告 事業年度数 税 額 ② (千円) | | | |
| | | | | | 確定申告があつたもの ① | うち決定したもの | 事業年度数 | 税 額 | | |
| 所得割分 | 普通法人 | 本県本店分 | 38 | 0 | 23,157,770 | 231,596 | 0 | 0 | 30 | 87,930 |
| | | 他県本店分 | 698 | 0 | 106,078,510 | 1,058,512 | 0 | 0 | 533 | 591,533 |
| | | 県内法人 | 40 | 0 | 4,589,335 | 50,379 | 0 | 0 | 32 | 22,308 |
| | | 小 計 | 776 | 0 | 133,825,615 | 1,340,487 | 0 | 0 | 595 | 701,771 |
| | | 清算法人 | 1 | 0 | 0 | 0 | 0 | 0 | 0 | 0 |
| | 計 A | 777 | 0 | 133,825,615 | 1,340,487 | 0 | 0 | 595 | 701,771 | |
| 付加価値割分 | 普通法人 | 本県本店分 | | | 80,713,836 | 997,180 | 0 | 0 | | 415,397 |
| | | 他県本店分 | | | 348,246,883 | 4,178,671 | 0 | 0 | | 2,024,301 |
| | | 県内法人 | | | 26,672,634 | 328,256 | 0 | 0 | | 152,963 |
| | | 小 計 | | | 455,633,353 | 5,504,107 | 0 | 0 | | 2,592,661 |
| | | 清算法人 | | | 0 | 0 | 0 | 0 | | 0 |
| | 計 B | | | 455,633,353 | 5,504,107 | 0 | 0 | | 2,592,661 | |
| 資本割分 | 普通法人 | 本県本店分 | | | 132,692,005 | 678,120 | 0 | 0 | | 300,419 |
| | | 他県本店分 | | | 258,917,829 | 1,249,461 | 0 | 0 | | 636,887 |
| | | 県内法人 | | | 27,399,130 | 187,570 | 0 | 0 | | 86,448 |
| | | 計 C | | | 419,008,964 | 2,115,151 | 0 | 0 | | 1,023,754 |
| 事業税計 A+B+C | | 777 | 0 | | 8,959,745 | 0 | 0 | 0 | 595 | 4,318,186 |
| 地方法人特別税分 E | | | | | 0 | 0 | 0 | 0 | | 0 |
| 特別法人事業税分 F | | | | | 3,480,627 | 0 | 0 | 0 | | 1,759,732 |
| 合計 D+E+F | | 777 | 0 | | 12,440,372 | 0 | 0 | 0 | 595 | 6,077,918 |

| 区 分 | | 過 事 業 年 度 分 | | 合計（調定額） （千円） ⑦ + ⑧ | 当該年度において発生した歳出選付額（千円） |
|--------------|------|----------------------------|--------------|-----------------------|-----------------------|
| | | 所得金額、付加価値額又は資本金等の額 (千円) | 調定額（千円） ⑧ | | |
| 所得割分 | 普通法人 | 本県本店分 | 2,823,999 | 28,657 | 258,081 |
| | | 他県本店分 | 29,303,086 | 321,286 | 1,507,964 |
| | | 県内法人 | 227,377 | 1,335 | 53,269 |
| | | 小 計 | 32,354,462 | 351,278 | 1,819,314 |
| | | 清算法人 | 0 | 0 | 0 |
| | 計 A | 32,354,462 | 351,278 | 1,819,314 | |
| 付加価値割分 | 普通法人 | 本県本店分 | 3,880,666 | 46,501 | 1,053,233 |
| | | 他県本店分 | 46,477,408 | 550,997 | 5,162,973 |
| | | 県内法人 | 1,428,069 | 18,528 | 357,806 |
| | | 小 計 | 51,786,143 | 616,026 | 6,574,012 |
| | | 清算法人 | 0 | 0 | 0 |
| | 計 B | 51,786,143 | 616,026 | 6,574,012 | |
| 資本割分 | 普通法人 | 本県本店分 | 623,002 | 2,748 | 700,326 |
| | | 他県本店分 | 22,534,811 | 91,896 | 1,412,450 |
| | | 県内法人 | 2,411,883 | 11,543 | 206,446 |
| | | 計 C | 25,569,696 | 106,187 | 2,319,222 |
| 事業税計 A+B+C+D | | | 1,073,491 | 10,712,548 | |
| 地方法人特別税分 E | | | 2,292 | 2,292 | |
| 特別法人事業税分 F | | | 922,608 | 4,862,619 | |
| 合計 D+E+F | | | 1,998,391 | 15,577,459 | 49,794 |

| 区 分 | | 現 事 業 年 度 分 | | | | | | |
|----------------------------|----------|----------------------|----------------|------------------------|----------------|--------------------------|--------------------------|-----------------------------|
| | | 確定申告が翌年度 になる中間申告額 | | 確定申告期限が翌年度 となる見込納付額 | | 中間納付額の歳出還付額 | | 調定額(千円)⑦ ①+②-③+④ +⑤+⑥ |
| | | 事業 年度数 | 税 額 (千 円) ④ | 事業 年度数 | 税 額 (千 円) ⑤ | 前年度に収入 したものの (千円)⑥ | 当該年度に収入 したものの (千円) | |
| 所得 割 分 | 普通 法人 | 本県本店分 | 32 | 85,474 | | | 284 | 229,424 |
| | | 他県本店分 | 564 | 718,829 | | | 870 | 1,186,678 |
| | | 県内法人 | 33 | 23,816 | | | 47 | 51,934 |
| | | 小 計 | 629 | 828,119 | 0 | 0 | 1,201 | 1,468,036 |
| | 清算法人 | | 0 | 0 | | | 0 | 0 |
| 計 A | | 629 | 828,119 | 0 | 0 | 1,201 | 1,468,036 | |
| 付 加 価 値 割 分 | 普通 法人 | 本県本店分 | | 424,250 | | | 699 | 1,006,732 |
| | | 他県本店分 | | 2,454,285 | | | 3,321 | 4,611,976 |
| | | 県内法人 | | 163,130 | | | 855 | 339,278 |
| | | 小 計 | | 3,041,665 | | 0 | 4,875 | 5,957,986 |
| | 清算法人 | | | 0 | | | 0 | 0 |
| 計 B | | | 3,041,665 | | 0 | 4,875 | 5,957,986 | |
| 資 本 割 分 | 普通 法人 | 本県本店分 | | 319,877 | | | 0 | 697,578 |
| | | 他県本店分 | | 706,169 | | | 1,811 | 1,320,554 |
| | | 県内法人 | | 93,781 | | | 0 | 194,903 |
| | 計 C | | 1,119,827 | | 0 | 1,811 | 2,213,035 | |
| 事業税計 A + B + C + D | | 629 | 4,989,611 | 0 | 0 | 7,887 | 9,639,057 | |
| 地方法人特別税分 E | | | 0 | | | 0 | 0 | |
| 特別法人事業税分 F | | | 2,146,819 | | | 72,297 | 3,940,011 | |
| 合 計 D + E + F | | 629 | 7,136,430 | 0 | 0 | 80,184 | 13,579,068 | |

(注) 「事業年度数」欄には、1年、6か月等の事業年度区分にかかわらず、それぞれ事業年度ごとに1件として計上し、「確定額」の事業年度において、確定申告、修正申告、更正又は決定の処理がなされたものについては、最終段階で1件とした。なお、欠損法人等納付すべき税額がないものについても計上した。

法人別事業税額等③（法第72条の2第1項第2号、第3号及び第4号に掲げる事業分）

| 区 分 | | 現 事 業 年 度 分 | | | | | | | | | |
|---------------------------------------|--------------------|----------------|--------------|---|-----------------------------|----------------------|---------------------|---------------------------|-----------|------------------|---------|
| | | 確 定 額 | | | | | | 確定事業税額に対応する 前年度分の中間申告額 | | | |
| | | 事業年度数 | | 収入金額、所得金額、 付加価値額又は 資本金等の額 (千円) | 税 額 | | 確定申告及び決定 のない中間申告 | | 事業 年度数 | 税 額 ③ (千円) | |
| | | 確定申告が あったもの | うち決定 したもの | | 確定申告が あったもの ① (千円) | うち決定 したもの (千円) | 事業 年度数 | 税 額 ② (千円) | | | |
| 法第72条の2 第1項第2号 に掲げる事 業分 | 収入割分 | 28 | 0 | 72,749,135 | 996,544 | 0 | 0 | 0 | 25 | 474,414 | |
| | 地方法人特別税分 | | | | 0 | 0 | | 0 | | 0 | |
| | 特別法人事業税分 | | | | 220,364 | 0 | | 0 | | 119,679 | |
| | 小 計 | 28 | 0 | | 1,216,908 | 0 | 0 | 0 | 25 | 594,093 | |
| 法第七十二 条の二第 一項第三 号に掲げ る法人分 | 同号イに 掲げる法 人分 | 収入割分 | 21 | 0 | 132,413,866 | 782,974 | 0 | 0 | 0 | 13 | 271,339 |
| | | 付加価値割分 | | | 3,113,861 | 9,674 | 0 | | 0 | | 4,526 |
| | | 資本割分 | | | 35,293,491 | 51,648 | 0 | | 0 | | 24,305 |
| | | 事業税計 | 21 | 0 | | 844,296 | 0 | 0 | 0 | 13 | 300,170 |
| | | 特別法人事業税分 | | | | 587,929 | 0 | | 0 | | 161,580 |
| | 小 計 | 21 | 0 | | 1,432,225 | 0 | 0 | 0 | 13 | 461,750 | |
| | 同号ロに 掲げる法 人分 | 収入割分 | 107 | 0 | 13,458,598 | 106,939 | 0 | 5 | 87 | 48 | 46,067 |
| | | 所得割分 | | | 6,369,376 | 108,650 | 0 | | 9 | | 19,237 |
| | | 事業税計 | 107 | 0 | | 215,589 | 0 | 5 | 96 | 48 | 65,304 |
| | | 特別法人事業税分 | | | | 83,836 | 0 | | 82 | | 11,621 |
| 小 計 | | 107 | 0 | | 299,425 | 0 | 5 | 178 | 48 | 76,925 | |
| 法第72条の2第 1項第4号に 掲げる事業分 | 収入割分 | 0 | 0 | | | | | | | | |
| | 付加価値割分 | | | | | | | | | | |
| | 資本割分 | | | | | | | | | | |
| | 事業税計 | 0 | 0 | | 0 | 0 | 0 | 0 | 0 | 0 | |
| | 特別法人事業税分 | | | | | | | | | | |
| 小 計 | 0 | 0 | | 0 | 0 | 0 | 0 | 0 | 0 | | |
| 合 計 | | 156 | 0 | | 2,948,558 | 0 | 5 | 178 | 86 | 1,132,768 | |

| 区 分 | | 過 事 業 年 度 分 | | 合 計 (調定額) ⑦+⑧ ⑨ (千円) | 当該年度において 発生した 歳出選付額 (千円) | |
|---------------------------------------|--------------------|---|--------------------|----------------------------------|-----------------------------------|--|
| | | 収入金額、所得金額、 付加価値額又は 資本金等の額 (千円) | 調 定 額 ⑧ (千円) | | | |
| 法第72条の2 第1項第2号 に掲げる事 業分 | 収入割分 | 151 | 2 | 1,051,896 | | |
| | 地方法人特別税分 | | 22 | 22 | | |
| | 特別法人事業税分 | | 4,765 | 267,763 | | |
| | 小 計 | 151 | 4,789 | 1,319,681 | | |
| 法第七十二 条の二第 一項第三 号に掲げ る法人分 | 同号イに 掲げる法 人分 | 収入割分 | 621,558 | 140 | 910,503 | |
| | | 付加価値割分 | 497,403 | △ 1 | 9,962 | |
| | | 資本割分 | 855,883 | 16 | 53,220 | |
| | | 事業税計 | | 155 | 973,685 | |
| | | 特別法人事業税分 | | 601 | 610,941 | |
| | 小 計 | | 756 | 1,584,626 | | |
| | 同号ロに 掲げる法 人分 | 収入割分 | 2,806,168 | 6,429 | 121,376 | |
| | | 所得割分 | 482,054 | △ 2,105 | 112,283 | |
| | | 事業税計 | | 4,324 | 233,659 | |
| | | 特別法人事業税分 | | 4,787 | 93,277 | |
| 小 計 | | | 9,111 | 326,936 | | |
| 法第72条の2第 1項第4号に 掲げる事業分 | 収入割分 | | | 0 | | |
| | 付加価値割分 | | | 0 | | |
| | 資本割分 | | | 0 | | |
| | 事業税計 | | 0 | 0 | | |
| | 特別法人事業税分 | | | 0 | | |
| 小 計 | | 0 | 0 | | | |
| 合 計 | | | 14,656 | 3,231,243 | 32,774 | |

| 区 分 | | 現 事 業 年 度 | | 現 事 業 年 度 | | 調 定 額 ①+②-③ +④+⑤+⑥ ⑦ (千円) | |
|---|----------|-----------------------------------|---------------------------------------|-----------------------|------------------|---------------------------------------|-------------------------------------|
| | | 確 定 申 告 が 翌 年 度 に なる 中 間 申 告 額 | 確 定 申 告 期 限 が 翌 年 度 と なる 見 込 納 付 額 | 中 間 納 付 額 の 歳 出 還 付 額 | | | |
| | | 事 業 年 度 数 | 税 額 ④ (千円) | 事 業 年 度 数 | 税 額 ⑤ (千円) | | 前 年 度 に 収 入 し た も の ⑥ (千円) |
| 法第72条の2 第1項第2号 に掲げる 事業分 | 収入割分 | 25 | 499,274 | 0 | 0 | 30,490 | 1,051,894 |
| | 地方法人特別税分 | | 0 | | | 0 | 0 |
| | 特別法人事業税分 | | 162,313 | | | 0 | 262,998 |
| | 小 計 | 25 | 661,587 | 0 | 0 | 30,490 | 1,314,892 |
| 法第七十三 条の二第 二項第 三号に 掲げ る 事 業 分 | 収入割分 | 19 | 398,455 | | | 273 | 910,363 |
| | 付加価値割分 | | 4,812 | | | 3 | 9,963 |
| | 資本割分 | | 25,845 | | | 16 | 53,204 |
| | 事業税計 | 19 | 429,112 | 0 | 0 | 292 | 973,530 |
| | 特別法人事業税分 | | 175,812 | | | 8,179 | 610,340 |
| | 小 計 | 19 | 604,924 | 0 | 0 | 8,471 | 1,583,870 |
| | 収入割分 | 29 | 50,044 | | | 3,944 | 114,947 |
| 法第72条の2第 1項第4号に 掲げる事業分 | 所得割分 | | 20,553 | | | 4,413 | 114,388 |
| | 事業税計 | 29 | 70,597 | 0 | 0 | 8,357 | 229,335 |
| | 特別法人事業税分 | | 16,187 | | | 6 | 88,490 |
| | 小 計 | 29 | 86,784 | 0 | 0 | 8,363 | 317,825 |
| 法第72条の2第 1項第4号に 掲げる事業分 | 収入割分 | | | | | | 0 |
| | 付加価値割分 | | | | | | 0 |
| | 資本割分 | | | | | | 0 |
| | 事業税計 | 0 | 0 | 0 | 0 | 0 | 0 |
| | 特別法人事業税分 | | | | | | 0 |
| 小 計 | 0 | 0 | 0 | 0 | 0 | 0 | |
| 合 計 | | 73 | 1,353,295 | 0 | 0 | 47,324 | 3,216,587 |

(注) 「事業年度数」欄には、1年、6か月等の事業年度区分にかかわらず、それぞれ事業年度ごとに1件として計上し、「確定額」の事業年度において、確定申告、修正申告、更正又は決定の処理がなされたものについては、最終段階で1件とした。なお、欠損法人等納付すべき税額がないものについても計上した。

所得階層別

| 区 分 | 欠 損 法 人 | | 年 所 得 400 万 円 以 下 | | 年 所 得 400 万 円 超 800 万 円 以 下 | | 年 所 得 800 万 円 超 1,000 万 円 以 下 | | 年 所 得 1,000 万 円 超 5,000 万 円 以 下 | | |
|-----------|---------------|----------|-------------------|-----------|-----------------------------|-----------|-------------------------------|-----------|---------------------------------|------------|-----------|
| | 事業年度数 | 事業年度数 | 所 得 金 額 | 事業年度数 | 所 得 金 額 | 事業年度数 | 所 得 金 額 | 事業年度数 | 所 得 金 額 | | |
| 事業年度年二回法人 | 分割法人 | 軽減税率法人 A | 0 | 0 | 千円 0 | 0 | 千円 0 | 0 | 千円 0 | 0 | 千円 0 |
| | | その他 B | 0 | 0 | 0 | 0 | 0 | 0 | 0 | 0 | 0 |
| | 県内法人 C | 0 | 0 | 0 | 0 | 0 | 0 | 1 | 7,943 | | |
| | 計 A + B + C D | 0 | 0 | 0 | 0 | 0 | 0 | 1 | 7,943 | | |
| 事業年度年一回法人 | 分割法人 | 軽減税率法人 E | 261 | 62 | 100,463 | 36 | 211,090 | 16 | 140,612 | 112 | 2,961,787 |
| | | その他 F | 55 | 7 | 11,376 | 5 | 31,412 | 2 | 19,442 | 26 | 686,588 |
| | 県内法人 G | 10,211 | 3,321 | 4,537,277 | 960 | 5,499,483 | 239 | 2,141,122 | 1,142 | 24,436,229 | |
| | 計 E + F + G H | 10,527 | 3,390 | 4,649,116 | 1,001 | 5,741,985 | 257 | 2,301,176 | 1,280 | 28,084,604 | |
| 合計 D + H | 10,527 | 3,390 | 4,649,116 | 1,001 | 5,741,985 | 257 | 2,301,176 | 1,281 | 28,092,547 | | |

| 区 分 | 年 所 得 5,000 万 円 超 1 億 円 以 下 | | 年 所 得 1 億 円 超 10 億 円 以 下 | | 年 所 得 10 億 円 超 | | 合 計 | | | |
|-----------|-----------------------------|------------|--------------------------|------------|----------------|------------|------------|-------------|-------------|------------|
| | 事業年度数 | 所 得 金 額 | 事業年度数 | 所 得 金 額 | 事業年度数 | 所 得 金 額 | 事業年度数 | 所 得 金 額 | | |
| 事業年度年二回法人 | 分割法人 | 軽減税率法人 A | 0 | 千円 0 | 0 | 千円 0 | 0 | 千円 0 | 0 | 千円 0 |
| | | その他 B | 0 | 0 | 0 | 0 | 0 | 0 | 0 | 0 |
| | 県内法人 C | 0 | 0 | 0 | 0 | 0 | 1 | 7,943 | | |
| | 計 A + B + C D | 0 | 0 | 0 | 0 | 0 | 1 | 7,943 | | |
| 事業年度年一回法人 | 分割法人 | 軽減税率法人 E | 42 | 3,058,318 | 51 | 12,588,360 | 2 | 2,406,931 | 582 | 21,467,561 |
| | | その他 F | 20 | 1,481,430 | 51 | 18,475,386 | 9 | 30,764,990 | 175 | 51,470,624 |
| | 県内法人 G | 204 | 14,453,449 | 169 | 40,968,156 | 5 | 12,013,115 | 16,251 | 104,048,831 | |
| | 計 E + F + G H | 266 | 18,993,197 | 271 | 72,031,902 | 16 | 45,185,036 | 17,008 | 176,987,016 | |
| 合計 D + H | 266 | 18,993,197 | 271 | 72,031,902 | 16 | 45,185,036 | 17,009 | 176,994,959 | | |

- (注) 1 この表は令和5年度において確定した普通法人に係る法人の事業税額(中間申告に係る税額を除く。)に対応する所得金額(収入金額課税分は除く。)のうち現事業年度分について掲載した。
 2 軽減税率適用法人については、所得金額の総額によって区分した。
 3 事業年度が年2回の法人の所得の区分については、「年所得400万円以下」の欄に200万円以下のものを掲載し、以下の各所得区分についてもそれぞれ同様に掲載した。
 4 分割法人については、主たる事務所又は事業所が本県に所在するもののみについて、所得金額の総額を掲載した。

分割法人の所得金額①（法第72条の2第1項第1号ロに掲げる法人分）

| 区 分 | 分 割 法 人 | | | | | | | | | | |
|--------------------------|-----------|-------|-------------------|-------------------|-----------|-------|-------------------|-------------------|--------------------------|--------------------------|-----------|
| | 本 県 本 店 分 | | | | 他 県 本 店 分 | | | | 小 計 | | |
| | 法人数 | 事業年度数 | 所得金額 ① (千円) | 事業税額 ② (千円) | 法人数 | 事業年度数 | 所得金額 ③ (千円) | 事業税額 ④ (千円) | 所得金額 ①+③ ⑤ (千円) | 事業税額 ②+④ ⑥ (千円) | |
| 課税標準の特例による課税分 | | | | | | | | | | 0 | 0 |
| 電気供給業を主たる事業とする法人 | 発電用固定資産割 | 0 | 0 | 0 | 0 | 0 | 0 | 0 | 0 | 0 | |
| | 発電所接続電線路割 | 0 | 0 | 0 | 0 | 0 | 0 | 0 | 0 | 0 | |
| | 総固定資産割 | 0 | 0 | 0 | 0 | 0 | 0 | 0 | 0 | 0 | |
| | 事務所数割 | / | / | 0 | 0 | / | / | 735 | 49 | 735 | 49 |
| | 従業者数割 | 0 | 0 | 0 | 0 | 1 | 1 | 2,595 | 174 | 2,595 | 174 |
| ガス供給業を主たる事業とする法人 | 総固定資産割 | 0 | 0 | 0 | 0 | 0 | 0 | 0 | 0 | 0 | |
| 倉庫業を主たる事業とする法人 | 総固定資産割 | 0 | 0 | 0 | 1 | 1 | 0 | 0 | 0 | 0 | |
| 鉄道事業・軌道事業 | 軌道延長割 | 0 | 0 | 0 | 0 | 0 | 0 | 0 | 0 | 0 | |
| 銀行業を主たる事業とする法人 | 事務所数割 | / | / | 0 | 0 | / | / | 8,369,321 | 275,376 | 8,369,321 | 275,376 |
| | 従業者数割 | 0 | 0 | 0 | 0 | 1 | 1 | 418,466 | 317,891 | 418,466 | 317,891 |
| 証券業を主たる事業とする法人 | 事務所数割 | / | / | 0 | 0 | / | / | 0 | 0 | 0 | 0 |
| | 従業者数割 | 1 | 1 | 0 | 0 | 1 | 1 | 0 | 0 | 0 | 0 |
| 製造業を主たる事業とする法人(資本金1億円以上) | 従業者数割 | 10 | 10 | 7,207,676 | 539,165 | 39 | 39 | 2,604,506 | 205,258 | 9,812,182 | 744,423 |
| 製造業を主たる事業とする法人(資本金1億円未満) | 従業者数割 | 115 | 115 | 8,657,369 | 642,633 | 318 | 318 | 8,075,298 | 574,786 | 16,732,667 | 1,217,419 |
| 建設業を主たる事業とする法人 | 事務所数割 | / | / | 2,574,531 | 121,836 | / | / | 2,178,393 | 108,276 | 4,752,924 | 230,112 |
| | 従業者数割 | 122 | 122 | 3,466,512 | 293,290 | 140 | 142 | 1,055,788 | 133,273 | 4,522,300 | 426,563 |
| 運輸・通信業を主たる事業とする法人 | 事務所数割 | / | / | 692,188 | 25,617 | / | / | 870,236 | 38,226 | 1,562,424 | 63,843 |
| | 従業者数割 | 34 | 34 | 1,331,392 | 125,521 | 107 | 108 | 568,483 | 64,080 | 1,899,875 | 189,601 |
| 卸売・小売業、飲食店業を主たる事業とする法人 | 事務所数割 | / | / | 2,189,594 | 102,225 | / | / | 8,019,825 | 375,276 | 10,209,419 | 477,501 |
| | 従業者数割 | 219 | 220 | 2,931,992 | 291,026 | 732 | 734 | 5,117,515 | 582,034 | 8,049,507 | 873,060 |
| その他の金融・保険業を主たる事業とする法人 | 事務所数割 | / | / | 25,277 | 1,573 | / | / | 86,465 | 3,527 | 111,742 | 5,100 |
| | 従業者数割 | 1 | 1 | 26,963 | 3,504 | 1 | 1 | 79,206 | 8,899 | 106,169 | 12,403 |
| 不動産業を主たる事業とする法人 | 事務所数割 | / | / | 79,756 | 4,535 | / | / | 307,353 | 12,919 | 387,109 | 17,454 |
| | 従業者数割 | 20 | 20 | 103,061 | 10,124 | 27 | 27 | 175,717 | 20,357 | 278,778 | 30,481 |
| サービス業を主たる事業とする法人 | 事務所数割 | / | / | 1,347,541 | 73,246 | / | / | 6,290,074 | 291,826 | 7,637,615 | 365,072 |
| | 従業者数割 | 177 | 178 | 1,735,544 | 172,511 | 601 | 605 | 3,825,107 | 445,917 | 5,560,651 | 618,428 |
| 上記以外の事業を主たる事業とする法人 | 事務所数割 | / | / | 66,063 | 4,068 | / | / | 564,427 | 24,204 | 630,490 | 28,272 |
| | 従業者数割 | 18 | 18 | 106,573 | 10,625 | 34 | 34 | 354,629 | 166,928 | 461,202 | 177,553 |
| 合 計 | 717 | 719 | 32,542,032 | 2,421,499 | 2,003 | 2,012 | 48,964,139 | 3,649,276 | 81,506,171 | 6,070,775 | |

分割法人の所得金額②（法第72条の2第1項第1号イに掲げる法人分）

| 区 分 | 分 割 法 人 | | | | | |
|------------------------|-----------|-----------|----------------------|------------------------|--------------------------|----------------------|
| | 本 県 | | 本 店 分 | | | |
| | 法 人 数 | 事 業 年 度 数 | 所 得 金 額 ① (千円) | 付 加 価 値 額 ② (千円) | 資 本 金 等 の 額 ③ (千円) | 事 業 税 額 ④ (千円) |
| 電気供給業を主たる事業とする法人 | 発電用固定資産割 | | | | | 0 |
| | 発電所接続電線路割 | | | | | 0 |
| | 総固定資産割 | | | | | 0 |
| | 事務所数割 | | | | | 0 |
| | 従業者数割 | | | | | 0 |
| ガス供給業を主たる事業とする法人 | 総固定資産割 | | | | | 0 |
| 倉庫業を主たる事業とする法人 | 総固定資産割 | 0 | 0 | 0 | 0 | 0 |
| 鉄道事業・軌道事業 | 軌道延長割 | 0 | 0 | 0 | 0 | 0 |
| 銀行業を主たる事業とする法人 | 事務所数割 | | 1,398,606 | 6,967,071 | 39,963,207 | 128,377 |
| | 従業者数割 | 3 | 1,538,533 | 7,734,633 | 44,921,174 | 466,046 |
| 証券業を主たる事業とする法人 | 事務所数割 | | 0 | 0 | 0 | 0 |
| | 従業者数割 | 0 | 0 | 0 | 0 | 0 |
| 製造業を主たる事業とする法人 | 従業者数割 | 23 | 18,209,321 | 55,140,135 | 39,848,387 | 1,226,600 |
| 建設業を主たる事業とする法人 | 事務所数割 | | 0 | 0 | 0 | 0 |
| | 従業者数割 | 0 | 0 | 0 | 0 | 0 |
| 運輸・通信業を主たる事業とする法人 | 事務所数割 | | 250,143 | 1,330,489 | 866,078 | 11,233 |
| | 従業者数割 | 4 | 317,777 | 1,755,187 | 1,255,794 | 41,143 |
| 卸売・小売業、飲食店業を主たる事業とする法人 | 事務所数割 | | 543,289 | 3,416,127 | 1,723,909 | 29,979 |
| | 従業者数割 | 3 | 582,061 | 3,589,229 | 1,781,704 | 84,393 |
| その他の金融・保険業を主たる事業とする法人 | 事務所数割 | | 0 | 0 | 0 | 0 |
| | 従業者数割 | 0 | 0 | 0 | 0 | 0 |
| 不動産業を主たる事業とする法人 | 事務所数割 | | 0 | 0 | 0 | 0 |
| | 従業者数割 | 0 | 0 | 0 | 0 | 0 |
| サービス業を主たる事業とする法人 | 事務所数割 | | 137,779 | 327,596 | 918,830 | 5,467 |
| | 従業者数割 | 5 | 180,261 | 453,369 | 1,412,922 | 18,402 |
| 上記以外の事業を主たる事業とする法人 | 事務所数割 | | 0 | 0 | 0 | 0 |
| | 従業者数割 | 0 | 0 | 0 | 0 | 0 |
| 合 計 | | 38 | 23,157,770 | 80,713,836 | 132,692,005 | 2,011,640 |

(注) 1 この表は、令和5年度において調定した法人のうち2以上の都道府県に事務所又は事業所を有する普通法人（清算法人を除く。）について掲載した。

2 「法人数」欄は、6か月事業年度の法人については3事業年度をもって1納税義務者とし、「事業年度数」欄は、6か月等の区分にかかわらずそれぞれ事業年度ごとに1件として掲載した。

| 区 分 | 分 割 法 人 分 | | | | | | |
|------------------------|-----------|-----------|----------------------|------------------------|--------------------------|----------------------|-----------|
| | 他 県 | | 本 店 | | | | |
| | 法 人 数 | 事 業 年 度 数 | 所 得 金 額 ⑤ (千円) | 付 加 価 値 額 ⑥ (千円) | 資 本 金 等 の 額 ⑦ (千円) | 事 業 税 額 ⑧ (千円) | |
| 電気供給業を主たる事業とする法人 | 発電用固定資産割 | 2 | 2 | 68,294 | 134,356 | 462,959 | 7,248 |
| | 発電所接続電線路割 | 0 | 0 | 0 | 0 | 0 | 0 |
| | 総固定資産割 | 1 | 1 | 43,589 | 78,629 | 241,623 | 2,233 |
| | 事務所数割 | | | 0 | 0 | 0 | 0 |
| | 従業者数割 | 0 | 0 | 0 | 0 | 0 | 0 |
| ガス供給業を主たる事業とする法人 | 総固定資産割 | 1 | 1 | 0 | 0 | 0 | 0 |
| 倉庫業を主たる事業とする法人 | 総固定資産割 | 4 | 4 | 45,191 | 92,804 | 85,433 | 2,371 |
| 鉄道事業・軌道事業 | 軌道延長割 | 2 | 2 | 42 | 17,923,024 | 9,045,070 | 329,471 |
| 銀行業を主たる事業とする法人 | 事務所数割 | | | 2,188,352 | 2,941,569 | 6,391,922 | 48,700 |
| | 従業者数割 | 6 | 6 | 868,828 | 1,170,773 | 2,366,215 | 80,696 |
| 証券業を主たる事業とする法人 | 事務所数割 | | | 333,137 | 1,524,753 | 3,216,817 | 21,515 |
| | 従業者数割 | 3 | 3 | 123,749 | 600,856 | 1,329,101 | 34,428 |
| 製造業を主たる事業とする法人 | 従業者数割 | 190 | 190 | 39,920,348 | 116,774,517 | 110,180,338 | 2,893,613 |
| 建設業を主たる事業とする法人 | 事務所数割 | | | 6,730,740 | 21,249,630 | 14,521,207 | 254,788 |
| | 従業者数割 | 95 | 95 | 2,530,073 | 8,799,983 | 5,980,179 | 342,272 |
| 運輸・通信業を主たる事業とする法人 | 事務所数割 | | | 7,038,475 | 17,841,120 | 16,602,635 | 216,833 |
| | 従業者数割 | 30 | 30 | 851,122 | 4,768,179 | 2,465,409 | 302,606 |
| 卸売・小売業、飲食店業を主たる事業とする法人 | 事務所数割 | | | 20,853,945 | 60,461,814 | 36,506,804 | 951,142 |
| | 従業者数割 | 207 | 207 | 10,773,430 | 37,095,005 | 21,475,053 | 1,620,165 |
| その他の金融・保険業を主たる事業とする法人 | 事務所数割 | | | 483,873 | 738,013 | 1,249,495 | 11,293 |
| | 従業者数割 | 3 | 3 | 57,619 | 95,683 | 183,378 | 10,015 |
| 不動産業を主たる事業とする法人 | 事務所数割 | | | 1,561,585 | 2,524,897 | 4,621,353 | 37,681 |
| | 従業者数割 | 11 | 11 | 854,246 | 1,472,070 | 2,014,183 | 77,135 |
| サービス業を主たる事業とする法人 | 事務所数割 | | | 7,682,211 | 35,461,327 | 13,688,341 | 332,530 |
| | 従業者数割 | 137 | 137 | 2,655,125 | 15,023,526 | 4,947,360 | 478,063 |
| 上記以外の事業を主たる事業とする法人 | 事務所数割 | | | 307,137 | 1,050,374 | 890,647 | 13,201 |
| | 従業者数割 | 6 | 6 | 107,399 | 423,981 | 452,307 | 15,388 |
| 合 計 | | 698 | 698 | 106,078,510 | 348,246,883 | 258,917,829 | 8,083,387 |

| 区 分 | 分 割 法 人 | | | | |
|------------------------|----------------------------|------------------------------|--------------------------------|----------------------------|------------|
| | 小 計 | | | | |
| | 所 得 金 額 ① + ⑤ ⑨ (千円) | 付 加 価 値 額 ② + ⑥ ⑩ (千円) | 資 本 金 等 の 額 ③ + ⑦ ⑪ (千円) | 事 業 税 額 ④ + ⑧ ⑫ (千円) | |
| 電気供給業を主たる事業とする法人 | 発電用固定資産割 | 68,294 | 134,356 | 462,959 | 7,248 |
| | 発電所接続電線路割 | 0 | 0 | 0 | 0 |
| | 総固定資産割 | 43,589 | 78,629 | 241,623 | 2,233 |
| | 事務所数割 | 0 | 0 | 0 | 0 |
| | 従業者数割 | 0 | 0 | 0 | 0 |
| ガス供給業を主たる事業とする法人 | 総固定資産割 | 0 | 0 | 0 | 0 |
| 倉庫業を主たる事業とする法人 | 総固定資産割 | 45,191 | 92,804 | 85,433 | 2,371 |
| 鉄道事業・軌道事業 | 軌道延長割 | 42 | 17,923,024 | 9,045,070 | 329,471 |
| 銀行業を主たる事業とする法人 | 事務所数割 | 3,586,958 | 9,908,640 | 46,355,129 | 177,077 |
| | 従業者数割 | 2,407,361 | 8,905,406 | 47,287,389 | 546,742 |
| 証券業を主たる事業とする法人 | 事務所数割 | 333,137 | 1,524,753 | 3,216,817 | 21,515 |
| | 従業者数割 | 123,749 | 600,856 | 1,329,101 | 34,428 |
| 製造業を主たる事業とする法人 | 従業者数割 | 58,129,669 | 171,914,652 | 150,028,725 | 4,120,213 |
| 建設業を主たる事業とする法人 | 事務所数割 | 6,730,740 | 21,249,630 | 14,521,207 | 254,788 |
| | 従業者数割 | 2,530,073 | 8,799,983 | 5,980,179 | 342,272 |
| 運輸・通信業を主たる事業とする法人 | 事務所数割 | 7,288,618 | 19,171,609 | 17,468,713 | 228,066 |
| | 従業者数割 | 1,168,899 | 6,523,366 | 3,721,203 | 343,749 |
| 卸売・小売業、飲食店業を主たる事業とする法人 | 事務所数割 | 21,397,234 | 63,877,941 | 38,230,713 | 981,121 |
| | 従業者数割 | 11,355,491 | 40,684,234 | 23,256,757 | 1,704,558 |
| その他の金融・保険業を主たる事業とする法人 | 事務所数割 | 483,873 | 738,013 | 1,249,495 | 11,293 |
| | 従業者数割 | 57,619 | 95,683 | 183,378 | 10,015 |
| 不動産業を主たる事業とする法人 | 事務所数割 | 1,561,585 | 2,524,897 | 4,621,353 | 37,681 |
| | 従業者数割 | 854,246 | 1,472,070 | 2,014,183 | 77,135 |
| サービス業を主たる事業とする法人 | 事務所数割 | 7,819,990 | 35,788,923 | 14,607,171 | 337,997 |
| | 従業者数割 | 2,835,386 | 15,476,895 | 6,360,282 | 496,465 |
| 上記以外の事業を主たる事業とする法人 | 事務所数割 | 307,137 | 1,050,374 | 890,647 | 13,201 |
| | 従業者数割 | 107,399 | 423,981 | 452,307 | 15,388 |
| 合 計 | | 129,236,280 | 428,960,719 | 391,609,834 | 10,095,027 |

(注) 1 この表は、令和5年度において調査した法人のうち2以上の都道府県に事務所又は事業所を有する普通法人（清算法人を除く。）について掲載した。

2 「法人数」欄は、6か月事業年度の法人については3事業年度をもって1納税義務者とし、「事業年度数」欄は、6か月等の区分にかかわらずそれぞれ事業年度ごとに1件として掲載した。

(法第72条の2第1項第2号、第3号及び第4号に掲げる事業分)

| 区分 | 分 割 法 人 | | | | | | | | |
|----------------------|---------------------------|-----------|----------------------|----------------------|------------------------|--------------------------|----------------------|-------|-------|
| | 本 県 | | 本 店 | | 分 | | | | |
| | 法 人 数 | 事 業 年 度 数 | 収 入 金 額 ① (千円) | 所 得 金 額 ② (千円) | 付 加 価 値 額 ③ (千円) | 資 本 金 等 の 額 ④ (千円) | 事 業 税 額 ⑤ (千円) | | |
| 法第七十二条の二第一項第二号に掲げる事業 | 送配電事業を主たる事業とする法人 | 発電所接続電線路割 | | | | | | | |
| | | 総固定資産割 | | | | | | | |
| | 発電事業等及び特定卸供給事業を主たる事業とする法人 | 発電用固定資産割 | | | | | | | |
| | | 総固定資産割 | | | | | | | |
| | ガス供給業及び倉庫業を主たる事業とする法人 | 総固定資産割 | | | | | | | |
| | 生命保険業を主たる事業とする法人 | 事務所数割 | | | | | | | |
| | | 従業者数割 | | | | | | | |
| | 損害保険業を主たる事業とする法人 | 事務所数割 | | | | | | | |
| | | 従業者数割 | | | | | | | |
| | 少額短期保険業を主たる事業とする法人 | 事務所数割 | | | | | | | |
| | 従業者数割 | | | | | | | | |
| 貿易保険業を主たる事業とする法人 | 事務所数割 | | | | | | | | |
| | 従業者数割 | | | | | | | | |
| 製造業を主たる事業とする法人 | 従業者数割 | | | | | | | | |
| 上記以外の事業を主たる事業とする法人 | 事務所数割 | | | | | | | | |
| | 従業者数割 | | | | | | | | |
| 法第七十二条の二第一項第一号に掲げる事業 | 発電事業等及び特定卸供給事業を主たる事業とする法人 | 発電用固定資産割 | | | | | | | |
| | | 総固定資産割 | | | | | | | |
| | 送配電事業を主たる事業とする法人 | 発電所接続電線路割 | | | | | | | |
| | | 総固定資産割 | | | | | | | |
| | ガス供給業及び倉庫業を主たる事業とする法人 | 総固定資産割 | | | | | | | |
| | 製造業を主たる事業とする法人 | 従業者数割 | | | | | | | |
| 上記以外の事業を主たる事業とする法人 | 事務所数割 | | | | | | | | |
| | 従業者数割 | 3 | 3 | 83,106 | 184,637 | 0 | 0 | 2,083 | |
| 法第七十二条の二第一項第四号に掲げる事業 | ガス供給業及び倉庫業を主たる事業とする法人 | 総固定資産割 | | | | | | | |
| | 発電事業等及び特定卸供給事業を主たる事業とする法人 | 発電用固定資産割 | | | | | | | |
| | | 総固定資産割 | | | | | | | |
| | 上記以外の事業を主たる事業とする法人 | 事務所数割 | | | | | | | |
| | 従業者数割 | | | | | | | | |
| 合 計 | | | 3 | 3 | 83,106 | 184,637 | 0 | 0 | 2,083 |

| 区分 | 分 割 法 人 | | | | | | | | |
|----------------------|---------------------------|-----------|----------------------|----------------------|------------------------|--------------------------|----------------------|-----------|-----------|
| | 他 | | 県 | | 本 | | 店 | | |
| | 法 人 数 | 事 業 年 度 数 | 収 入 金 額 ⑥ (千円) | 所 得 金 額 ⑦ (千円) | 付 加 価 値 額 ⑧ (千円) | 資 本 金 等 の 額 ⑨ (千円) | 事 業 税 額 ⑩ (千円) | | |
| 法第七十二条の二第一項第二号に掲げる事業 | 送配電事業を主たる事業とする法人 | 発電所接続電線路割 | | | | | | | |
| | | 総固定資産割 | 0 | 0 | | | | | |
| | 発電事業等及び特定卸供給事業を主たる事業とする法人 | 発電用固定資産割 | | | | | | | |
| | | 総固定資産割 | 0 | 0 | | | | | |
| | ガス供給業及び倉庫業を主たる事業とする法人 | 総固定資産割 | 0 | 0 | 0 | | | 0 | |
| | 生命保険業を主たる事業とする法人 | 事務所数割 | | | 0 | | | 0 | |
| | | 従業者数割 | 17 | 17 | 38,152,741 | | | 374,041 | |
| | 損害保険業を主たる事業とする法人 | 事務所数割 | | | | | | 0 | |
| | | 従業者数割 | 9 | 9 | 32,671,195 | | | 309,538 | |
| | 少額短期保険業を主たる事業とする法人 | 事務所数割 | | | | | | 0 | |
| | | 従業者数割 | 0 | 0 | | | | 0 | |
| | 貿易保険業を主たる事業とする法人 | 事務所数割 | | | | | | 0 | |
| | 従業者数割 | 0 | 0 | | | | 0 | | |
| 製造業を主たる事業とする法人 | 従業者数割 | 0 | 0 | | | | 0 | | |
| 上記以外の事業を主たる事業とする法人 | 事務所数割 | | | | | | 0 | | |
| | 従業者数割 | 0 | 0 | | | | 0 | | |
| 法第七十二条の二第一項第三号に掲げる事業 | 発電事業等及び特定卸供給事業を主たる事業とする法人 | 発電用固定資産割 | | | 33,825,860 | 0 | 893,344 | 5,166,866 | 268,474 |
| | | 総固定資産割 | 5 | 5 | 18,034,935 | 1,335,387 | 270,845 | 1,752,986 | 145,864 |
| | 送配電事業を主たる事業とする法人 | 発電所接続電線路割 | | | 0 | 0 | 0 | 0 | 0 |
| | | 総固定資産割 | 0 | 0 | 0 | 0 | 0 | 0 | 0 |
| | ガス供給業及び倉庫業を主たる事業とする法人 | 総固定資産割 | 0 | 0 | 0 | 0 | 0 | 0 | 0 |
| | 製造業を主たる事業とする法人 | 従業者数割 | 4 | 4 | 68,537 | 60,689 | 44 | 153 | 3,057 |
| | 上記以外の事業を主たる事業とする法人 | 事務所数割 | | | 0 | 0 | 0 | 0 | 0 |
| | 従業者数割 | 21 | 21 | 698,565 | 324,579 | 597,215 | 554,679 | 10,512 | |
| 法第七十二条の二第一項第四号に掲げる事業 | ガス供給業及び倉庫業を主たる事業とする法人 | 総固定資産割 | | | | | | | |
| | 発電事業等及び特定卸供給事業を主たる事業とする法人 | 発電用固定資産割 | | | | | | | |
| | | 総固定資産割 | | | | | | | |
| | 上記以外の事業を主たる事業とする法人 | 事務所数割 | | | | | | | |
| | 従業者数割 | | | | | | | | |
| 合 計 | | | 56 | 56 | 123,451,833 | 1,720,655 | 1,761,448 | 7,474,684 | 1,111,486 |

(注) 1 この表は、令和5年度において調定した法人のうち2以上の都道府県に事務所又は事業所を有する普通法人（清算法人を除く。）について掲載した。
2 「法人数」欄は、6か月事業年度の法人については3事業年度をもって1納税義務者とし、「事業年度数」欄は、6か月等の区分にかかわらずそれぞれ事業年度ごとに1件として掲載した。

| 区分 | | | 分 割 法 人 | | | | | |
|-----------------------|---------------------------|---------------------------|----------------------------|----------------------------|------------------------------|--------------------------------|----------------------------|--------------------|
| | | | 合 計 | | | | | |
| | | | 収 入 金 額 ① + ⑥ ⑪ (千円) | 所 得 金 額 ② + ⑦ ⑫ (千円) | 付 加 価 値 額 ③ + ⑧ ⑬ (千円) | 資 本 金 等 の 額 ④ + ⑨ ⑭ (千円) | 事 業 税 額 ⑤ + ⑩ ⑮ (千円) | |
| 法第七十二条の二第一項第二号に掲げる事業 | 送配電事業を主たる事業とする法人 | 発電所接続電線路制 総固定資産制 | 0 | 0 | 0 | 0 | 0 | |
| | 発電事業等及び特定卸供給事業を主たる事業とする法人 | 発電用固定資産制 総固定資産制 | 0 | 0 | 0 | 0 | 0 | |
| | ガス供給業及び倉庫業を主たる事業とする法人 | 総固定資産制 | 0 | 0 | 0 | 0 | 0 | |
| | 生命保険業を主たる事業とする法人 | 事務所数制 従業者数制 | 0 38,152,741 | 0 | 0 | 0 | 0 374,041 | |
| | 損害保険業を主たる事業とする法人 | 事務所数制 従業者数制 | 0 32,671,195 | 0 | 0 | 0 | 0 309,538 | |
| | 少額短期保険業を主たる事業とする法人 | 事務所数制 従業者数制 | 0 0 | 0 | 0 | 0 | 0 0 | |
| | 貿易保険業を主たる事業とする法人 | 事務所数制 従業者数制 | 0 0 | 0 | 0 | 0 | 0 0 | |
| | 製造業を主たる事業とする法人 | 従業者数制 | 0 | 0 | 0 | 0 | 0 | |
| | 上記以外の事業を主たる事業とする法人 | 事務所数制 従業者数制 | 0 0 | 0 | 0 | 0 | 0 0 | |
| | 法第七十二条に掲げる事業第一項第一号に掲げる事業 | 発電事業等及び特定卸供給事業を主たる事業とする法人 | 発電用固定資産制 総固定資産制 | 33,825,860 18,034,935 | 0 1,335,387 | 893,344 270,845 | 5,166,866 1,752,986 | 268,474 145,864 |
| | | 送配電事業を主たる事業とする法人 | 発電所接続電線路制 総固定資産制 | 0 0 | 0 | 0 | 0 | 0 0 |
| ガス供給業及び倉庫業を主たる事業とする法人 | | 総固定資産制 | 0 | 0 | 0 | 0 | 0 | |
| 製造業を主たる事業とする法人 | | 従業者数制 | 68,537 | 60,689 | 44 | 153 | 3,057 | |
| 上記以外の事業を主たる事業とする法人 | | 事務所数制 従業者数制 | 0 781,671 | 0 509,216 | 0 597,215 | 0 554,679 | 0 12,595 | |
| 法第七十二条に掲げる事業第二号に掲げる事業 | ガス供給業及び倉庫業を主たる事業とする法人 | 総固定資産制 | 0 | 0 | 0 | 0 | 0 | |
| | 発電事業等及び特定卸供給事業を主たる事業とする法人 | 発電用固定資産制 総固定資産制 | 0 0 | 0 | 0 | 0 | 0 0 | |
| | 上記以外の事業を主たる事業とする法人 | 事務所数制 | 0 | 0 | 0 | 0 | 0 | |
| | 従業者数制 | 0 | 0 | 0 | 0 | 0 | | |
| 合 計 | | | 123,534,939 | 1,905,292 | 1,761,448 | 7,474,684 | 1,113,569 | |

資本金別法人数

| 区分 資本金別 | 分割法人 | | | | | | | 県内法人 | | | 合計 | | | その他 | | | |
|-----------------------|-------------------------|-----------------------------------|--------|-------------------------|-----------------------------------|--------|----------------|-----------|-----------|----------------|-------------|-------------|----------|-----------|------------|------------|----------------|
| | 利益法人 | | | 欠損法人 | | | | 利益法人 ④ | 欠損法人 ⑤ | 小計 ④+⑤ ⑥ | 利益法人 ①+④ | 欠損法人 ②+⑤ | 計 ③+⑥ | 不申告 法人 | 休業中 の法人 | 清算中 の法人 | 所在 不明 法人 |
| | 2の県 に ま る の | 3以上 の 県 に ま る の | 計 ① | 2の県 に ま る の | 3以上 の 県 に ま る の | 計 ② | 小計 ①+② ③ | | | | | | | | | | |
| 300万円未満 | 19 | 3 | 22 | 44 | 0 | 44 | 66 | 902 | 1,689 | 2,591 | 924 | 1,733 | 2,657 | 218 | 47 | 55 | 21 |
| 300万円以上 1,000万円未満 | 60 | 9 | 69 | 87 | 6 | 93 | 162 | 2,594 | 5,174 | 7,768 | 2,663 | 5,267 | 7,930 | 228 | 25 | 220 | 51 |
| 1,000万円 | 51 | 15 | 66 | 45 | 15 | 60 | 126 | 1,169 | 1,875 | 3,044 | 1,235 | 1,935 | 3,170 | 72 | 3 | 62 | 17 |
| 1,000万円超 5,000万円未満 | 114 | 43 | 157 | 48 | 18 | 66 | 223 | 1,119 | 1,186 | 2,305 | 1,276 | 1,252 | 2,528 | 32 | 5 | 31 | 6 |
| 5,000万円以上 1億円未満 | 46 | 27 | 73 | 24 | 20 | 44 | 117 | 191 | 190 | 381 | 264 | 234 | 498 | 4 | 0 | 5 | 1 |
| 1億円 | 6 | 11 | 17 | 3 | 2 | 5 | 22 | 23 | 37 | 60 | 40 | 42 | 82 | 0 | 0 | 2 | 0 |
| 1億円超 10億円未満 | 7 | 17 | 24 | 0 | 0 | 0 | 24 | 37 | 2 | 39 | 61 | 2 | 63 | 1 | 0 | 2 | 0 |
| 10億円 | 1 | 0 | 1 | 0 | 0 | 0 | 1 | 0 | 0 | 0 | 1 | 0 | 1 | 0 | 0 | 0 | 0 |
| 10億円超 50億円未満 | 3 | 7 | 10 | 0 | 0 | 0 | 10 | 3 | 1 | 4 | 13 | 1 | 14 | 0 | 0 | 0 | 0 |
| 50億円 | 0 | 0 | 0 | 0 | 0 | 0 | 0 | 0 | 0 | 0 | 0 | 0 | 0 | 0 | 0 | 0 | 0 |
| 50億円超 100億円未満 | 0 | 1 | 1 | 0 | 0 | 0 | 1 | 0 | 0 | 0 | 1 | 0 | 1 | 0 | 0 | 0 | 0 |
| 100億円以上 | 0 | 2 | 2 | 0 | 0 | 0 | 2 | 0 | 1 | 1 | 2 | 1 | 3 | 0 | 0 | 0 | 0 |
| 合計 | 307 | 135 | 442 | 251 | 61 | 312 | 754 | 6,038 | 10,155 | 16,193 | 6,480 | 10,467 | 16,947 | 555 | 80 | 377 | 96 |

(注) 1 分割法人については、当該法人の主たる事務所又は事業所が本県に所在するものについてのみ掲載した。

2 資本金区分は、最終事業年度の期末現在によった。

非課税事業

| 区分 | 法人 | | | 個人 | |
|---------|-----|-------|--------------|----|--------------|
| | 法人数 | 事業年度数 | 所得金額 (千円) | 人員 | 所得金額 (千円) |
| 林業 | 50 | 50 | 4,057 | | |
| 鉱物の掘採事業 | 2 | 2 | 100,074 | 0 | 0 |
| 農業 | 189 | 189 | 129,636 | | |
| 計 | 241 | 241 | 233,767 | 0 | 0 |

(注) 1 この表は、法人にあっては令和5年2月1日から令和6年1月31日までの間に事業年度が終了したもののうち確定申告があったものについてのみ、個人にあっては現年課税分についてそれぞれ掲載した。

2 分割法人(個人)については、当該法人(個人)の主たる事務所又は事業所が本県に所在するものについてのみ掲載した。

収入金額課税

| 区分 | | 資本金 ① (千円) | 法人税法上の額 資本金等の額 ② (千円) | 法第72条の21第1項 第1号に係る加算分 ③ (千円) | 法第72条の21第1項 第2号及び第3号 に係る控除分 ④ (千円) | 法附則第9条第1項 ～第3項、第11項 及び第12項に係る 控除分 ⑤ (千円) | 収入金額課税分 ⑥ (千円) | 資本金等の額又は 月数按分後の 資本金等の額 ⑦ (千円) | | |
|--|--|------------------|--------------------------------|---------------------------------------|--|---|----------------------|---|------------|--|
| | | | | | | | | | 資本金別 | |
| 法第一七号 十二に 掲げる 法人 の 第一 項分 | 内 国 法 人 | 1億円超 10億円未満 | 19,797,308 | 64,352,052 | 479,993 | 15,440,331 | 0 | 16,758 | 44,133,205 | |
| | | 10億円 | 1,000,000 | 2,500,000 | 0 | 724,663 | 0 | 0 | 1,775,336 | |
| | 外 国 法 人 | 10億円超 50億円未満 | 27,342,693 | 66,697,323 | 0 | 7,015,455 | 0 | 0 | 59,682,034 | |
| | | 50億円 | 0 | 0 | 0 | 0 | 0 | 0 | 0 | |
| | 内 国 法 人 | 50億円超 100億円未満 | 8,500,000 | 28,808,389 | 0 | 0 | 0 | 0 | 28,808,389 | |
| | | 100億円以上 | 36,208,598 | 77,121,005 | 0 | 0 | 0 | 0 | 77,121,005 | |
| | 外 国 法 人 | 0 | 0 | | | | | | 0 | |
| | 小 計 | 92,848,599 | 239,478,769 | 479,993 | 23,180,449 | 0 | 16,758 | 211,519,969 | | |
| | 法第三七号 十二に 掲げる 法人 の 第一 項分 | 内 国 法 人 | | | | | | | | |
| | | 外 国 法 人 | | | | | | | | |
| 小 計 | | 0 | 0 | 0 | 0 | 0 | 0 | 0 | | |
| 法第四号 十二に 掲げる 第一 項分 | 内 国 法 人 | | | | | | | | | |
| | 外 国 法 人 | | | | | | | | | |
| | 小 計 | 0 | 0 | 0 | 0 | 0 | 0 | 0 | | |
| 合 計 | 92,848,599 | 239,478,769 | 479,993 | 23,180,449 | 0 | 16,758 | 211,519,969 | | | |

| 区分 | | 持株控除分 ⑧ (千円) | 外国事業分 ⑨ (千円) | 非課税事業分 ⑩ (千円) | 法附則第9条第4項～ 第7項、第17項 及び第23項に係る控 除分 ⑪ (千円) | 資本圧縮措置前の 資本金等の額 ⑫-⑬-⑭-⑮-⑯ (千円) | 資本圧縮措置分 ⑬ (千円) | 課税対象 資本金等の額 ⑫-⑬-⑭ (千円) | |
|--|--|--------------------|--------------------|---------------------|---|---|----------------------|---------------------------------|------|
| | | | | | | | | | 資本金別 |
| 法第一七号 十二に 掲げる 法人 の 第一 項分 | 内 国 法 人 | 1億円超 10億円未満 | 5,274,757 | 0 | 0 | 38,858,448 | 0 | 38,858,448 | |
| | | 10億円 | 0 | 0 | 0 | 1,775,336 | 0 | 1,775,336 | |
| | 外 国 法 人 | 10億円超 50億円未満 | 21,442,707 | 0 | 0 | 38,239,327 | 0 | 38,239,327 | |
| | | 50億円 | 0 | 0 | 0 | 0 | 0 | 0 | |
| | 内 国 法 人 | 50億円超 100億円未満 | 0 | 0 | 0 | 28,808,389 | 0 | 28,808,389 | |
| | | 100億円以上 | 0 | 0 | 0 | 77,121,005 | 0 | 77,121,005 | |
| | 外 国 法 人 | | | 0 | 0 | 0 | 0 | 0 | |
| | 小 計 | 26,717,464 | 0 | 0 | 0 | 184,802,505 | 0 | 184,802,505 | |
| | 法第三七号 十二に 掲げる 法人 の 第一 項分 | 内 国 法 人 | | | | | 0 | 0 | 0 |
| | | 外 国 法 人 | | | | | 0 | 0 | 0 |
| 小 計 | | 0 | 0 | 0 | 0 | 0 | 0 | 0 | |
| 法第四号 十二に 掲げる 第一 項分 | 内 国 法 人 | | | | | 0 | 0 | 0 | |
| | 外 国 法 人 | | | | | 0 | 0 | 0 | |
| | 小 計 | 0 | 0 | 0 | 0 | 0 | 0 | 0 | |
| 合 計 | 26,717,464 | 0 | 0 | 0 | 184,802,505 | 0 | 184,802,505 | | |

(注) 1 この表は、令和5年度において調定したもののうち現事業年度分について掲載した。
 2 分割法人においては、当該法人の主たる事務所又は事業所が本県に所在するものについてのみ掲載した。

7 地方消費税表

(1) 譲渡割及び貨物割

(単位:千円)

| 区 分 | 前年度2、3月調定額 | 調査対象年度 調定額合計 | うち2、3月調定額 |
|-------|------------|-----------------|-----------|
| | | | |
| 譲 渡 割 | 2,752,342 | 22,679,031 | 2,937,077 |
| 貨 物 割 | 232,068 | 1,409,296 | 260,272 |
| 合 計 | 2,984,410 | 24,088,327 | 3,197,349 |

(2) 清算金収入額及び清算金支出額等

(単位:千円)

| 区 分 | I期収入・支出額等 | II期収入・支出額等 | III期収入・支出額等 | IV期収入・支出額等 | 収入・支出額等合計 |
|---------------|-----------|------------|-------------|------------|------------|
| 清算対象額 | 5,806,146 | 6,920,242 | 4,523,903 | 6,565,551 | 23,815,842 |
| 一般財源 | 2,630,498 | 3,137,540 | 2,047,367 | 2,977,476 | 10,792,881 |
| 社会保障財源 | 3,175,648 | 3,782,702 | 2,476,536 | 3,588,075 | 13,022,961 |
| 清算金収入額(a) | 8,874,261 | 9,319,196 | 5,096,574 | 8,550,886 | 31,840,917 |
| 一般財源(b) | 4,020,492 | 4,222,674 | 2,304,058 | 3,877,387 | 14,424,611 |
| 社会保障財源(c) | 4,853,769 | 5,096,522 | 2,792,516 | 4,673,499 | 17,416,306 |
| 清算金支出額(d) | 153,474 | 49,913 | 364,456 | 186,072 | 753,915 |
| 一般財源(e) | 69,585 | 22,625 | 165,715 | 84,167 | 342,092 |
| 社会保障財源(f) | 83,889 | 27,288 | 198,741 | 101,905 | 411,823 |
| 差 引 (a)-(d) | 8,720,787 | 9,269,283 | 4,732,118 | 8,364,814 | 31,087,002 |
| 一般財源(b)-(e) | 3,950,907 | 4,200,049 | 2,138,343 | 3,793,220 | 14,082,519 |
| 社会保障財源(c)-(f) | 4,769,880 | 5,069,234 | 2,593,775 | 4,571,594 | 17,004,483 |
| 地方消費税交付金額 | 7,263,461 | 8,094,760 | 4,628,007 | 7,465,175 | 27,451,403 |
| 一般財源 | 3,290,699 | 3,668,795 | 2,092,851 | 3,385,347 | 12,437,692 |
| 社会保障財源 | 3,972,762 | 4,425,965 | 2,535,156 | 4,079,828 | 15,013,711 |

8 不 動 産

(1) 家屋に関する調

| 区 分 | 価額の全額が法第73条の15の2に規定する免税点に満たないもの ① | | | 法第73条の14第1項（法附則第11条第8項及び第11項による読替えを含む。）から第3項まで及び第6項に該当するものでその価格の全額がこれらの規定に規定する金額以下のもの ② | | | 法第73条の3から第7条の7まで及び法附則第10条並びに①、②に該当する以外のもの ③ | | | | | |
|-----|--------------------------------------|-----------|------------|--|-----------|------------|--|------------|------------|---------------------|------------|------------|
| | 件数 | 面積 (㎡) | 価格 (千円) | 件数 | 面積 (㎡) | 価格 (千円) | 件数 (イ) | 面積 (㎡) | 価格 (千円) | 1㎡当たり 評価額 (円) | | |
| | 木 造 | 建築 | 専用住宅 | 13 | 27 | 1,525 | 2,821 | 268,922 | 24,570,975 | 1,284 | 136,682 | 12,700,641 |
| | | 併用住宅 | | | | | | | | | | |
| | | 住宅部分 | | | | | | | | 4,895 | 403,259 | 82,382 |
| | | 非住宅部分 | | | | | | | | 1,924 | 156,513 | 81,348 |
| | | 小計 | 0 | 0 | 0 | | | | 38 | 6,819 | 559,772 | 82,090 |
| | | その他 | 1 | 4 | 230 | | | | 322 | 59,061 | 3,739,688 | 63,319 |
| | | 小計 | 14 | 31 | 1,755 | 2,821 | 268,922 | 24,570,975 | 1,644 | 202,562 | 17,000,101 | 83,925 |
| | | 住宅 | | 27 | 1,525 | | | | | 141,577 | 13,103,900 | 92,557 |
| | | 非住宅 | | 4 | 230 | | | | | 60,985 | 3,896,201 | 63,888 |
| | 継分 | 専用住宅 | 54 | 2,387 | 3,609 | 456 | 56,587 | 1,455,667 | 2,453 | 325,740 | 4,630,165 | 14,214 |
| | | 併用住宅 | | | | | | | | | | |
| | | 住宅部分 | | | | | | | | 20,791 | 297,630 | 14,315 |
| | | 非住宅部分 | | | | | | | | 12,997 | 190,036 | 14,622 |
| | | 小計 | 8 | 128 | 376 | | | | 143 | 33,788 | 487,666 | 14,433 |
| | | その他 | 46 | 1,914 | 3,131 | | | | 261 | 47,490 | 446,013 | 9,392 |
| | | 小計 | 108 | 4,429 | 7,116 | 456 | 56,587 | 1,455,667 | 2,857 | 407,018 | 5,563,844 | 13,670 |
| | | 住宅 | | 2,443 | 3,824 | | | | | 346,531 | 4,927,795 | 14,220 |
| | | 非住宅 | | 1,986 | 3,292 | | | | | 60,487 | 636,049 | 10,515 |
| | | 計 A | 122 | 4,460 | 8,871 | 3,277 | 325,509 | 26,026,642 | 4,501 | 609,580 | 22,563,945 | 37,016 |
| | | 住宅 | | 2,470 | 5,349 | | | | | 488,108 | 18,031,695 | 36,942 |
| | | 非住宅 | | 1,990 | 3,522 | | | | | 121,472 | 4,532,250 | 37,311 |
| | 非建築 | 専用住宅 | 42 | 110 | 4,599 | 412 | 24,677 | 2,671,670 | 432 | 31,179 | 3,651,703 | 117,121 |
| | | 併用住宅 | | | | | | | | | | |
| | | 住宅部分 | | | | | | | | 184 | 22,434 | 121,924 |
| | | 非住宅部分 | | | | | | | | 377 | 47,122 | 124,992 |
| | | 小計 | 0 | 0 | 0 | | | | 3 | 561 | 69,556 | 123,986 |
| | | その他 | 5 | 17 | 641 | | | | 348 | 197,529 | 16,108,038 | 81,548 |
| | | 小計 | 47 | 127 | 5,240 | 412 | 24,677 | 2,671,670 | 783 | 229,269 | 19,829,297 | 86,489 |
| | | 住宅 | | 110 | 4,599 | | | | | 31,363 | 3,674,137 | 117,149 |
| | | 非住宅 | | 17 | 641 | | | | | 197,906 | 16,155,160 | 81,630 |
| | 木 造 | 専用住宅 | 6 | 167 | 440 | 100 | 9,241 | 652,721 | 607 | 63,256 | 3,067,918 | 48,500 |
| | | 併用住宅 | | | | | | | | | | |
| | | 住宅部分 | | | | | | | | 10,300 | 388,240 | 37,693 |
| | | 非住宅部分 | | | | | | | | 12,346 | 412,772 | 33,434 |
| | | 小計 | 1 | 73 | 118 | | | | 38 | 22,646 | 801,012 | 35,371 |
| | | その他 | 12 | 266 | 601 | | | | 287 | 173,478 | 6,940,735 | 40,009 |
| | | 小計 | 19 | 506 | 1,159 | 100 | 9,241 | 652,721 | 932 | 259,380 | 10,809,665 | 41,675 |
| | | 住宅 | | 207 | 502 | | | | | 73,556 | 3,456,158 | 46,987 |
| | | 非住宅 | | 299 | 657 | | | | | 185,824 | 7,353,507 | 39,572 |
| | | 計 B | 66 | 633 | 6,399 | 512 | 33,918 | 3,324,391 | 1,715 | 488,649 | 30,638,962 | 62,701 |
| | | 住宅 | | 317 | 5,101 | | | | | 104,919 | 7,130,295 | 67,960 |
| | | 非住宅 | | 316 | 1,298 | | | | | 383,730 | 23,508,667 | 61,264 |
| | 合計 A + B | | 188 | 5,093 | 15,270 | 3,789 | 359,427 | 29,351,033 | 6,216 | 1,098,229 | 53,202,907 | 48,444 |
| | | 住宅 | | 2,787 | 10,450 | | | | | 593,027 | 25,161,990 | 42,430 |
| | | 非住宅 | | 2,306 | 4,820 | | | | | 505,202 | 28,040,917 | 55,504 |

取 得 税 表

| 区 分 | 控 除 額 | | | | | | | | | | 課税標準の特例を適用したあとの額が法第73条の15の2に規定する免税点に満たないもの | | | |
|-----------|-------|----------------|---------|---------|----------------|---------|------------|-----------|--------------|---------------------------|--|--------|--------|-----|
| | ④ | | | ⑤ | | | ⑥ | | ⑦ | | | | | |
| | 件 数 | | 控 除 額 | 件 数 | | 控 除 額 | 件 数 | 控 除 額(千円) | 件 数 (-) | 面 積 (m ²) | 価 格 (千 円) | | | |
| | 適用件数 | 全額控除 のもの(ア) | (千 円) | 適用件数 | 全額控除 のもの(ハ) | (千 円) | | | | | | | | |
| 木 造 | 建 築 分 | 専用住宅 | 22 | 0 | 76,372 | 867 | 12 | 8,987,209 | 889 | 9,063,581 | 212 | 18,706 | 20,978 | |
| | | 併用住宅 | 住宅部分 | | | 7,164 | 43 | 0 | 318,824 | 43 | 325,988 | | 2 | 205 |
| | | | 非住宅部分 | | | 5,452 | | | | | 5,452 | | 1 | 0 |
| | | 小計 | 2 | 0 | 12,616 | 43 | 0 | 318,824 | 45 | 331,440 | 1 | 3 | 205 | |
| | | その他 | 7 | 0 | 13,274 | 2 | 0 | 5,290 | 9 | 18,564 | 2 | 16 | 238 | |
| | | 小計 | 31 | 0 | 102,262 | 912 | 12 | 9,311,323 | 943 | 9,413,585 | 215 | 18,725 | 21,421 | |
| | 承 継 分 | 住宅 | | | 83,536 | 910 | 12 | 9,306,033 | 932 | 9,389,569 | | 18,708 | 21,183 | |
| | | 非住宅 | | | 18,726 | | | | | 24,016 | | 17 | 238 | |
| | | 専用住宅 | 1 | 0 | 42 | 11 | 0 | 26,766 | 12 | 26,808 | 10 | 1,106 | 373 | |
| | | 併用住宅 | 住宅部分 | | | 0 | 9 | 0 | 25,797 | 9 | 25,797 | | 0 | 0 |
| | | | 非住宅部分 | | | 0 | | | | | 0 | | 0 | 0 |
| | | 小計 | 0 | 0 | 0 | 9 | 0 | 25,797 | 9 | 25,797 | 0 | 0 | 0 | |
| | その他 | 0 | 0 | 0 | 0 | 0 | 0 | 0 | 0 | 0 | 2 | 147 | 203 | |
| | 小計 | 1 | 0 | 42 | 20 | 0 | 52,563 | 21 | 52,605 | 12 | 1,253 | 576 | | |
| | | 住宅 | | | 42 | 20 | 0 | 52,563 | 21 | 52,605 | | 1,106 | 373 | |
| | 非住宅 | | | 0 | | | | | 0 | | 147 | 203 | | |
| | 計 A | 32 | 0 | 102,304 | 932 | 12 | 9,363,886 | 964 | 9,466,190 | 227 | 19,978 | 21,997 | | |
| | 住宅 | | | 83,578 | 930 | 12 | 9,358,596 | 953 | 9,442,174 | | 19,814 | 21,556 | | |
| | 非住宅 | | | 18,726 | | | | | 24,016 | | 164 | 441 | | |
| 木 造 | 建 築 分 | 専用住宅 | 2 | 0 | 12,567 | 242 | 2 | 2,280,158 | 244 | 2,292,725 | 38 | 3,608 | 4,351 | |
| | | 併用住宅 | 住宅部分 | | | 0 | 2 | 0 | 21,663 | 2 | 21,663 | | 0 | 0 |
| | | | 非住宅部分 | | | 0 | | | | | 0 | | 0 | 0 |
| | | 小計 | 0 | 0 | 0 | 2 | 0 | 21,663 | 2 | 21,663 | 0 | 0 | 0 | |
| | | その他 | 3 | 0 | 34,094 | 0 | 0 | 0 | 3 | 34,094 | 0 | 0 | 0 | |
| | | 小計 | 5 | 0 | 46,661 | 244 | 2 | 2,301,821 | 249 | 2,348,482 | 38 | 3,608 | 4,351 | |
| | 承 継 分 | 住宅 | | | 12,567 | 244 | 2 | 2,301,821 | 246 | 2,314,388 | | 3,608 | 4,351 | |
| | | 非住宅 | | | 34,094 | | | | | 34,094 | | 0 | 0 | |
| | | 専用住宅 | 0 | 0 | 0 | 6 | 0 | 49,500 | 6 | 49,500 | 1 | 82 | 51 | |
| | | 併用住宅 | 住宅部分 | | | 0 | 2 | 0 | 8,554 | 2 | 8,554 | | 81 | 74 |
| | | | 非住宅部分 | | | 0 | | | | | 0 | | 1 | 0 |
| | | 小計 | 0 | 0 | 0 | 2 | 0 | 8,554 | 2 | 8,554 | 2 | 82 | 74 | |
| | その他 | 0 | 0 | 0 | 0 | 0 | 0 | 0 | 0 | 1 | 79 | 62 | | |
| | 小計 | 0 | 0 | 0 | 8 | 0 | 58,054 | 8 | 58,054 | 4 | 243 | 187 | | |
| | | 住宅 | | | 0 | 8 | 0 | 58,054 | 8 | 58,054 | | 163 | 125 | |
| | 非住宅 | | | 0 | | | | | 0 | | 80 | 62 | | |
| | 計 B | 5 | 0 | 46,661 | 252 | 2 | 2,359,875 | 257 | 2,406,536 | 42 | 3,851 | 4,538 | | |
| | 住宅 | | | 12,567 | 252 | 2 | 2,359,875 | 254 | 2,372,442 | | 3,771 | 4,476 | | |
| | 非住宅 | | | 34,094 | | | | | 34,094 | | 80 | 62 | | |
| 合 計 A + B | 住宅 | 37 | 0 | 148,965 | 1,184 | 14 | 11,723,761 | 1,221 | 11,872,726 | 269 | 23,829 | 26,535 | | |
| | 住宅 | | | 96,145 | 1,182 | 14 | 11,718,471 | 1,207 | 11,814,616 | | 23,585 | 26,032 | | |
| | 非住宅 | | | 52,820 | | | | | 58,110 | | 244 | 503 | | |

| 区分 | 課税標準 | | | | 減免等される前の 税額(千円) | 法第73条の2第7項、法第73条の27の2から 法第73条の27の5まで、法附則第11条の4及 び第62条の規定により減額、納税義務の免 除をしたもの | | 法第73条の31の規定、他法の規定に より減免等をしたもの | | 調定額 (千円) | |
|------------------|---------------------------|-----------------|------------|------------|--------------------|--|------------|----------------------------------|------------|-------------|---------|
| | 件数 (イ)-(ロ) -(ハ)-(ニ) | 価格(千円) ③-⑥-⑦ | 左の内訳(千円) | | | 件数 | 金額 (千円) | 件数 | 金額 (千円) | | |
| | | | 住宅部分 | 住宅以外の部分 | | | | | | | ⑨ |
| 木 造 分 | 専用住宅 | 1,060 | 3,616,082 | 3,616,082 | 108,567 | 0 | 0 | 3 | 240 | 108,327 | |
| | 併用住宅 | 住宅部分 | 77,066 | 77,066 | 2,318 | 0 | 0 | 0 | 43 | 2,275 | |
| | | 非住宅部分 | 151,061 | 151,061 | 6,033 | 0 | 0 | 0 | 270 | 5,763 | |
| | 小計 | 37 | 228,127 | 77,066 | 151,061 | 8,351 | 0 | 0 | 2 | 313 | 8,038 |
| | その他 | 320 | 3,720,886 | 0 | 3,720,886 | 148,823 | 0 | 0 | 13 | 12,421 | 136,402 |
| | 小計 | 1,417 | 7,565,095 | 3,693,148 | 3,871,947 | 265,741 | 0 | 0 | 18 | 12,974 | 252,767 |
| | 住宅 | | 3,693,148 | 3,693,148 | 110,885 | 0 | 0 | 0 | 283 | 110,602 | |
| | 非住宅 | | 3,871,947 | 3,871,947 | 154,856 | 0 | 0 | 0 | 12,691 | 142,165 | |
| | 専用住宅 | 2,443 | 4,602,984 | 4,602,984 | 138,096 | 25 | 1,446 | 1 | 17 | 136,633 | |
| | 併用住宅 | 住宅部分 | 271,833 | 271,833 | 8,155 | 64 | 0 | 0 | 0 | 8,091 | |
| 非住宅部分 | | 190,036 | 190,036 | 190,036 | 7,596 | 0 | 0 | 0 | 7,596 | | |
| 小計 | 143 | 461,869 | 271,833 | 190,036 | 15,751 | 1 | 64 | 0 | 0 | 15,687 | |
| その他 | 259 | 445,810 | 0 | 445,810 | 17,819 | 0 | 0 | 5 | 196 | 17,623 | |
| 小計 | 2,845 | 5,510,663 | 4,874,817 | 635,846 | 171,666 | 26 | 1,510 | 6 | 213 | 169,943 | |
| 住宅 | | 4,874,817 | 4,874,817 | 146,251 | 146,251 | 0 | 1,510 | 0 | 17 | 144,724 | |
| 非住宅 | | 635,846 | 635,846 | 25,415 | 25,415 | 0 | 0 | 0 | 196 | 25,219 | |
| 計 A | 4,262 | 13,075,758 | 8,567,965 | 4,507,793 | 437,407 | 26 | 1,510 | 24 | 13,187 | 422,710 | |
| 住宅 | | 8,567,965 | 8,567,965 | 257,136 | 257,136 | 0 | 1,510 | 0 | 300 | 255,326 | |
| 非住宅 | | 4,507,793 | 4,507,793 | 180,271 | 180,271 | 0 | 0 | 0 | 12,887 | 167,384 | |
| 非 木 造 分 | 専用住宅 | 392 | 1,354,627 | 1,354,627 | 40,631 | 0 | 0 | 1 | 118 | 40,513 | |
| | 併用住宅 | 住宅部分 | 771 | 771 | 23 | 0 | 0 | 0 | 0 | 23 | |
| | | 非住宅部分 | 47,122 | 47,122 | 1,885 | 0 | 0 | 0 | 0 | 1,885 | |
| | 小計 | 3 | 47,893 | 771 | 47,122 | 1,908 | 0 | 0 | 0 | 0 | 1,908 |
| | その他 | 348 | 16,073,944 | 0 | 16,073,944 | 642,944 | 9 | 6,213 | 20 | 156,819 | 479,912 |
| | 小計 | 743 | 17,476,464 | 1,355,398 | 16,121,066 | 685,483 | 9 | 6,213 | 21 | 156,937 | 522,333 |
| | 住宅 | | 1,355,398 | 1,355,398 | 40,654 | 40,654 | 0 | 0 | 0 | 118 | 40,536 |
| | 非住宅 | | 16,121,066 | 16,121,066 | 644,829 | 644,829 | 0 | 6,213 | 0 | 156,819 | 481,797 |
| | 専用住宅 | 606 | 3,018,367 | 3,018,367 | 90,537 | 2 | 320 | 0 | 0 | 90,217 | |
| | 併用住宅 | 住宅部分 | 379,612 | 379,612 | 11,390 | 0 | 0 | 0 | 0 | 11,390 | |
| 非住宅部分 | | 412,772 | 412,772 | 16,507 | 0 | 0 | 0 | 0 | 16,507 | | |
| 小計 | 36 | 792,384 | 379,612 | 412,772 | 27,897 | 0 | 0 | 0 | 0 | 27,897 | |
| その他 | 286 | 6,940,673 | 0 | 6,940,673 | 277,614 | 0 | 0 | 0 | 0 | 277,614 | |
| 小計 | 928 | 10,751,424 | 3,397,979 | 7,353,445 | 396,048 | 2 | 320 | 0 | 0 | 395,728 | |
| 住宅 | | 3,397,979 | 3,397,979 | 101,927 | 101,927 | 0 | 320 | 0 | 0 | 101,607 | |
| 非住宅 | | 7,353,445 | 7,353,445 | 294,121 | 294,121 | 0 | 0 | 0 | 0 | 294,121 | |
| 計 B | 1,671 | 28,227,888 | 4,753,377 | 23,474,511 | 1,081,531 | 11 | 6,533 | 21 | 156,937 | 918,061 | |
| 住宅 | | 4,753,377 | 4,753,377 | 142,581 | 142,581 | 0 | 320 | 0 | 118 | 142,143 | |
| 非住宅 | | 23,474,511 | 23,474,511 | 938,950 | 938,950 | 0 | 6,213 | 0 | 156,819 | 775,918 | |
| 合計 A + B | 5,933 | 41,303,646 | 13,321,342 | 27,982,304 | 1,518,938 | 37 | 8,043 | 45 | 170,124 | 1,340,771 | |
| 住宅 | | 13,321,342 | 13,321,342 | 399,717 | 399,717 | 0 | 1,830 | 0 | 418 | 397,469 | |
| 非住宅 | | 27,982,304 | 27,982,304 | 1,119,221 | 1,119,221 | 0 | 6,213 | 0 | 169,706 | 943,302 | |

(注) この表は、令和5年度に課税したものについて掲載した。なお、土地についても同様である。

(2) 家屋の価格段階別に関する調

| 区 分 | | 12万円未満のもの | | 12万円以上 18万円未満のもの | | 18万円以上 23万円未満のもの | | 23万円以上 30万円以下のもの | | 30万円を超え 50万円以下のもの | | 50万円を超え 350万円以下のもの | | | |
|-------------|-------------|-----------|--------|---------------------|--------|---------------------|--------|---------------------|--------|----------------------|---------|-----------------------|-----------|---------------|---------|
| | | ① | | ② | | ③ | | ④ | | ⑤ | | ⑥ | | | |
| | | 件数 | 価 格 | 件数 | 価 格 | 件数 | 価 格 | 件数 | 価 格 | 件数 | 価 格 | 件数 | 価 格 | | |
| 木 造 | 建 | 専用住宅 | 7 | 千円 487 | 4 | 千円 647 | 2 | 千円 391 | 8 | 千円 2,285 | 15 | 千円 6,082 | 370 | 千円 889,404 | |
| | 築 分 | 併用住宅 | 0 | 0 | 0 | 0 | 0 | 0 | 0 | 0 | 0 | 0 | 2 | 1,933 | |
| | | その他 | 0 | 0 | 0 | 0 | 1 | 230 | 0 | 0 | 6 | 2,424 | 92 | 202,961 | |
| | 承 継 分 | 専用住宅 | 64 | 4,246 | 35 | 5,588 | 48 | 10,280 | 34 | 9,327 | 150 | 60,848 | 2,202 | 3,682,479 | |
| | | 併用住宅 | 9 | 418 | 6 | 915 | 1 | 196 | 2 | 480 | 4 | 1,725 | 100 | 194,139 | |
| | | その他 | 47 | 3,158 | 11 | 1,640 | 11 | 2,256 | 15 | 3,844 | 38 | 14,745 | 149 | 214,339 | |
| | 小 計 | | 127 | 8,309 | 56 | 8,790 | 63 | 13,353 | 59 | 15,936 | 213 | 85,824 | 2,915 | 5,185,255 | |
| | 非 木 造 | 建 | 専用住宅 | 43 | 3,386 | 12 | 1,746 | 3 | 618 | 6 | 1,585 | 9 | 3,743 | 169 | 220,058 |
| | | 築 分 | 併用住宅 | 0 | 0 | 0 | 0 | 0 | 0 | 0 | 0 | 0 | 0 | 1 | 1,556 |
| その他 | | | 4 | 428 | 1 | 138 | 1 | 212 | 3 | 783 | 9 | 3,574 | 93 | 151,243 | |
| 承 継 分 | | 専用住宅 | 8 | 593 | 0 | 0 | 0 | 0 | 3 | 788 | 26 | 11,611 | 316 | 554,864 | |
| | | 併用住宅 | 1 | 118 | 0 | 0 | 0 | 0 | 0 | 0 | 0 | 0 | 6 | 14,874 | |
| | | その他 | 12 | 601 | 16 | 2,755 | 5 | 1,024 | 2 | 531 | 4 | 1,640 | 76 | 135,806 | |
| 小 計 | | 68 | 5,126 | 29 | 4,639 | 9 | 1,854 | 14 | 3,687 | 48 | 20,568 | 661 | 1,078,401 | | |
| 合 計 | | 195 | 13,435 | 85 | 13,429 | 72 | 15,207 | 73 | 19,623 | 261 | 106,392 | 3,576 | 6,263,656 | | |

| 区 分 | | 350万円を超え 420万円以下のもの | | 420万円を超え 450万円以下のもの | | 450万円を超え 1,000万円以下のもの | | 1,000万円を超え 1,100万円以下のもの | | 1,100万円を超え 1,200万円以下のもの | | | |
|-------------|-------------|------------------------|-----------|------------------------|---------|--------------------------|------------|----------------------------|-----------|----------------------------|-----------|-----------------|---------|
| | | ⑦ | | ⑧ | | ⑨ | | ⑩ | | ⑪ | | | |
| | | 件数 | 価 格 | 件数 | 価 格 | 件数 | 価 格 | 件数 | 価 格 | 件数 | 価 格 | | |
| 木 造 | 建 | 専用住宅 | 279 | 千円 1,075,386 | 105 | 千円 453,313 | 1,534 | 千円 12,323,772 | 580 | 千円 6,090,579 | 408 | 千円 4,671,910 | |
| | 築 分 | 併用住宅 | 0 | 0 | 0 | 0 | 7 | 55,814 | 2 | 20,809 | 2 | 22,266 | |
| | | その他 | 20 | 76,644 | 4 | 17,263 | 98 | 675,100 | 11 | 116,981 | 9 | 102,092 | |
| | 承 継 分 | 専用住宅 | 118 | 453,544 | 47 | 203,687 | 255 | 1,514,101 | 1 | 10,428 | 3 | 34,168 | |
| | | 併用住宅 | 7 | 26,157 | 5 | 21,671 | 13 | 84,846 | 1 | 10,180 | 1 | 11,404 | |
| | | その他 | 11 | 42,026 | 6 | 26,348 | 18 | 124,694 | 0 | 0 | 0 | 0 | |
| | 小 計 | | 435 | 1,673,757 | 167 | 722,282 | 1,925 | 14,778,327 | 595 | 6,248,977 | 423 | 4,841,840 | |
| | 非 木 造 | 建 | 専用住宅 | 50 | 191,482 | 9 | 38,889 | 317 | 2,054,630 | 17 | 180,650 | 62 | 712,209 |
| | | 築 分 | 併用住宅 | 0 | 0 | 0 | 0 | 0 | 0 | 0 | 0 | 0 | 0 |
| その他 | | | 14 | 53,983 | 5 | 21,882 | 51 | 361,994 | 1 | 10,346 | 10 | 116,204 | |
| 承 継 分 | | 専用住宅 | 84 | 318,805 | 27 | 119,312 | 195 | 1,262,771 | 7 | 72,414 | 8 | 92,111 | |
| | | 併用住宅 | 1 | 3,598 | 1 | 4,209 | 11 | 83,598 | 0 | 0 | 1 | 11,516 | |
| | | その他 | 9 | 34,935 | 3 | 13,156 | 54 | 378,232 | 11 | 115,732 | 3 | 33,948 | |
| 小 計 | | 158 | 602,803 | 45 | 197,448 | 628 | 4,141,225 | 36 | 379,142 | 84 | 965,988 | | |
| 合 計 | | 593 | 2,276,560 | 212 | 919,730 | 2,553 | 18,919,552 | 631 | 6,628,119 | 507 | 5,807,828 | | |

| 区 分 | | 1,200 万円 を 超 え 1,300 万円 以下 の も の ㉒ | | 1,300 万円 を 超 え 1,400 万円 以下 の も の ㉓ | | 1,400 万円 を 超 え 1,500 万円 以下 の も の ㉔ | | 1,500 万円 を 超 え 1,600 万円 以下 の も の ㉕ | | 1,600 万円 を 超 え 1,700 万円 以下 の も の ㉖ | | |
|-------------|-------------|--|-----------|--|-----------|--|-----------|--|-----------|--|-----------|-----------|
| | | 件 数 | 価 格 | 件 数 | 価 格 | 件 数 | 価 格 | 件 数 | 価 格 | 件 数 | 価 格 | |
| 木 造 | 建 | 専用住宅 | 283 | 3,523,883 | 190 | 2,561,395 | 92 | 1,331,879 | 87 | 1,348,411 | 48 | 791,492 |
| | 築 分 | 併用住宅 | 8 | 99,748 | 2 | 27,059 | 4 | 56,708 | 0 | 0 | 3 | 49,269 |
| | | そ の 他 | 11 | 138,330 | 4 | 52,859 | 7 | 101,625 | 6 | 91,186 | 9 | 148,549 |
| | 承 継 分 | 専用住宅 | 0 | 0 | 0 | 0 | 2 | 28,221 | 0 | 0 | 1 | 16,216 |
| | | 併用住宅 | 0 | 0 | 0 | 0 | 0 | 0 | 0 | 0 | 0 | 0 |
| | | そ の 他 | 0 | 0 | 0 | 0 | 0 | 0 | 0 | 0 | 1 | 16,094 |
| | 小 計 | | 302 | 3,761,961 | 196 | 2,641,313 | 105 | 1,518,433 | 93 | 1,439,597 | 62 | 1,021,620 |
| 非 木 造 | 建 | 専用住宅 | 36 | 444,600 | 47 | 633,838 | 36 | 516,598 | 25 | 391,658 | 13 | 215,209 |
| | 築 分 | 併用住宅 | 0 | 0 | 0 | 0 | 0 | 0 | 0 | 0 | 0 | 0 |
| | | そ の 他 | 4 | 49,007 | 8 | 107,839 | 3 | 43,930 | 4 | 61,664 | 2 | 32,705 |
| | 承 継 分 | 専用住宅 | 5 | 62,863 | 1 | 13,089 | 5 | 73,707 | 2 | 31,007 | 0 | 0 |
| | | 併用住宅 | 2 | 24,936 | 2 | 27,354 | 1 | 14,789 | 0 | 0 | 0 | 0 |
| | | そ の 他 | 4 | 50,206 | 3 | 41,273 | 9 | 130,575 | 5 | 78,003 | 6 | 98,883 |
| | 小 計 | | 51 | 631,612 | 61 | 823,393 | 54 | 779,599 | 36 | 562,332 | 21 | 346,797 |
| 合 計 | | 353 | 4,393,573 | 257 | 3,464,706 | 159 | 2,298,032 | 129 | 2,001,929 | 83 | 1,368,417 | |

| 区 分 | | 1,700 万円 を 超 え 1,800 万円 以下 の も の ㉗ | | 1,800 万円 を 超 え 1,900 万円 以下 の も の ㉘ | | 1,900 万円 を 超 え 2,000 万円 以下 の も の ㉙ | | 2,000 万円 を 超 える も の ㉚ | | 合 計 ㉛ | | |
|-------------|-------------|--|-----------|--|---------|--|---------|--------------------------|------------|------------|------------|------------|
| | | 件 数 | 価 格 | 件 数 | 価 格 | 件 数 | 価 格 | 件 数 | 価 格 | 件 数 | 価 格 | |
| 木 造 | 建 | 専用住宅 | 36 | 631,488 | 21 | 387,821 | 13 | 251,870 | 36 | 930,646 | 4,118 | 37,273,141 |
| | 築 分 | 併用住宅 | 1 | 17,738 | 2 | 36,303 | 0 | 0 | 5 | 172,125 | 38 | 559,772 |
| | | そ の 他 | 8 | 140,631 | 2 | 37,322 | 1 | 19,220 | 34 | 1,816,501 | 323 | 3,739,918 |
| | 承 継 分 | 専用住宅 | 1 | 17,921 | 1 | 18,316 | 0 | 0 | 1 | 20,071 | 2,963 | 6,089,441 |
| | | 併用住宅 | 0 | 0 | 0 | 0 | 0 | 0 | 2 | 135,911 | 151 | 488,042 |
| | | そ の 他 | 0 | 0 | 0 | 0 | 0 | 0 | 0 | 0 | 307 | 449,144 |
| | 小 計 | | 46 | 807,778 | 26 | 479,762 | 14 | 271,090 | 78 | 3,075,254 | 7,900 | 48,599,458 |
| 非 木 造 | 建 | 専用住宅 | 8 | 139,521 | 7 | 129,934 | 3 | 58,644 | 14 | 388,974 | 886 | 6,327,972 |
| | 築 分 | 併用住宅 | 0 | 0 | 0 | 0 | 0 | 0 | 2 | 68,000 | 3 | 69,556 |
| | | そ の 他 | 4 | 69,697 | 3 | 54,561 | 3 | 58,616 | 130 | 14,909,873 | 353 | 16,108,679 |
| | 承 継 分 | 専用住宅 | 2 | 35,181 | 2 | 36,861 | 0 | 0 | 22 | 1,035,102 | 713 | 3,721,079 |
| | | 併用住宅 | 0 | 0 | 1 | 18,411 | 1 | 19,914 | 11 | 577,813 | 39 | 801,130 |
| | | そ の 他 | 5 | 87,236 | 1 | 18,953 | 0 | 0 | 71 | 5,717,847 | 299 | 6,941,336 |
| | 小 計 | | 19 | 331,635 | 14 | 258,720 | 7 | 137,174 | 250 | 22,697,609 | 2,293 | 33,969,752 |
| 合 計 | | 65 | 1,139,413 | 40 | 738,482 | 21 | 408,264 | 328 | 25,772,863 | 10,193 | 82,569,210 | |

(3) 土地に関する調

| 区 分 | 価額の全額が法第73条の15の2に規定する 免 税 点 に 満 た 不 い も の ① ※ | | | | 法第73条の14第7項から第11項まで及び第15項 並びに法附則第11条等の課税標準の 特例に該当し、全額控除されたもの ② ※ | | | |
|---------------|---|-----------|-----------|---------------------|---|---------|-----------|---------------------|
| | 件 数 | 面 積 (㎡) | 価 格 (千 円) | 特例適用前の 価 格 (千 円) | 件 数 | 面 積 (㎡) | 価 格 (千 円) | 特例適用前の 価 格 (千 円) |
| 住 宅 用 宅 地 | 150 | 14,768 | 8,180 | 16,131 | 9 | 2,363 | 19,191 | 38,382 |
| 上 記 以 外 の 宅 地 | 63 | 4,448 | 2,103 | 4,043 | 1 | 2,306 | 7,437 | 14,874 |
| 農 地 | 669 | 505,691 | 23,388 | 23,397 | 4 | 19,486 | 2,206 | 2,206 |
| 山 林 | 204 | 476,341 | 5,290 | 5,290 | 0 | 0 | 0 | 0 |
| そ の 他 | 196 | 187,357 | 2,855 | 3,382 | 0 | 138 | 1 | 1 |
| 計 | 1,282 | 1,188,605 | 41,816 | 52,243 | 14 | 24,293 | 28,835 | 55,463 |

| 区 分 | 法第73条の3から第73条の7まで及び法附則 第10条並びに①、②に該当する以外のもの ③ ※ | | | |
|---------------|---|------------|------------|---------------------|
| | 件 数 | 面 積 (㎡) | 価 格 (千 円) | 特例適用前の 価 格 (千 円) |
| 住 宅 用 宅 地 | 6,492 | 2,972,295 | 17,028,610 | 34,039,058 |
| 上 記 以 外 の 宅 地 | 770 | 1,195,020 | 5,269,409 | 10,534,767 |
| 農 地 | 781 | 5,315,126 | 405,131 | 405,544 |
| 山 林 | 181 | 11,558,521 | 122,843 | 122,966 |
| そ の 他 | 114 | 1,248,305 | 197,985 | 377,569 |
| 計 | 8,338 | 22,289,267 | 23,023,978 | 45,479,904 |

| 区 分 | 法第73条の14第7項から第11項 まで及び第15項並びに法附則 第11条等の課税標準の特例に 該当したもので②以外のもの ④ | | 課税標準の特例を適用した後の額が法第73条 の15の2に規定する免税点に満たないもの ⑤ | | | 課 税 標 準 額 (千 円) ③ - ④ - ⑤ ⑥ | 減 免 等 さ れ る 前 の 税 額 (千 円) ⑦ |
|---------------|---|-------------|--|---------|-----------|--|-------------------------------------|
| | 件 数 | 控 除 額 (千 円) | 件 数 | 面 積 (㎡) | 価 格 (千 円) | | |
| 住 宅 用 宅 地 | 13 | 14,186 | 224 | 24,935 | 4,831 | 17,009,593 | 510,049 |
| 上 記 以 外 の 宅 地 | 3 | 2,791 | 1 | 106 | 48 | 5,266,570 | 157,967 |
| 農 地 | 423 | 72,402 | 44 | 82,430 | 3,404 | 329,325 | 10,285 |
| 山 林 | 0 | 0 | 0 | 0 | 0 | 122,843 | 3,680 |
| そ の 他 | 2 | 826 | 0 | 0 | 0 | 197,159 | 5,910 |
| 計 | 441 | 90,205 | 269 | 107,471 | 8,283 | 22,925,490 | 687,891 |

(注1) 価格欄の記入について

- ①②・・・法附則第11条の5第1項の適用により課税標準とされる額
- ※・・・法附則第11条の5第1項の適用前の額(固定資産税評価額)

| 区 分 | 法第73条の24の規定の適用により全額減額されるもの ⑧ | | 法第73条の24の規定に該当したもので⑧以外のもの ⑨ | | ⑦のうち、法第73条の25の規定の適用により徴収猶予をしているもの | | ⑦のうち、法附則第62条第2項の規定の適用により徴収猶予をしているもの | |
|---------------|---------------------------------|---------------------|--------------------------------|---------------------|-----------------------------------|----------------------|-------------------------------------|----------------------|
| | 件 数 | 減 額 した 額 (千 円) | 件 数 | 減 額 した 額 (千 円) | 件 数 | 徴 収 猶 予 額 (千 円) | 件 数 | 徴 収 猶 予 額 (千 円) |
| 住 宅 用 宅 地 | 980 | 47,102 | 762 | 51,386 | 0 | 0 | 0 | 0 |
| 上 記 以 外 の 宅 地 | 0 | 0 | 0 | 0 | 0 | 0 | 0 | 0 |
| 農 地 | 0 | 0 | 0 | 0 | 0 | 0 | 0 | 0 |
| 山 林 | 0 | 0 | 0 | 0 | 0 | 0 | 0 | 0 |
| そ の 他 | 0 | 0 | 0 | 0 | 0 | 0 | 0 | 0 |
| 計 | 980 | 47,102 | 762 | 51,386 | 0 | 0 | 0 | 0 |

| 区 分 | 法第73条の27の2から法第73条の27の7まで並びに法附則第11条の4、第12条の規定により減額、納税義務の免除をしたもの ⑩ | | 法第73条の31、他法の規定により減免等をしたもの ⑪ | | 調 定 額 (千 円) ⑦-⑧-⑨-⑩-⑪ |
|---------------|---|--------------------------------------|--------------------------------|------------------------|----------------------------|
| | 件 数 | 減 額、納 税 義 務 の 免 除 を し た 額 (千 円) | 件 数 | 減 免 等 し た 額 (千 円) | |
| 住 宅 用 宅 地 | 2 | 145 | 29 | 4,030 | 407,386 |
| 上 記 以 外 の 宅 地 | 1 | 22 | 13 | 1,782 | 156,163 |
| 農 地 | 54 | 2,355 | 0 | 0 | 7,930 |
| 山 林 | 0 | 0 | 1 | 518 | 3,162 |
| そ の 他 | 0 | 0 | 0 | 0 | 5,910 |
| 計 | 57 | 2,522 | 43 | 6,330 | 580,551 |

(4) 土地の価格段階別に関する調 (全体)

| 区 分 | 10万円未満のもの ① | | 10万円以上 13万円以下のもの② | | 13万円を超え 20万円以下のもの③ | | 20万円を超え 150万円以下のもの④ | | 150万円を超え 200万円以下のもの⑤ | |
|---------------|----------------|-------------|----------------------|-------------|-----------------------|-------------|------------------------|-------------|-------------------------|-------------|
| | 件数 | 価 格 (千円) | 件数 | 価 格 (千円) | 件数 | 価 格 (千円) | 件数 | 価 格 (千円) | 件数 | 価 格 (千円) |
| 住 宅 用 宅 地 | 180 | 9,818 | 57 | 6,508 | 101 | 16,709 | 2,538 | 2,208,176 | 1,040 | 1,811,214 |
| 上 記 以 外 の 宅 地 | 69 | 2,394 | 14 | 1,580 | 36 | 5,864 | 252 | 186,176 | 44 | 75,931 |
| 農 地 | 753 | 26,899 | 72 | 8,323 | 102 | 16,760 | 480 | 258,930 | 23 | 38,649 |
| 山 林 | 258 | 7,096 | 14 | 1,579 | 23 | 3,785 | 68 | 37,727 | 11 | 19,127 |
| そ の 他 | 217 | 3,316 | 6 | 672 | 7 | 1,145 | 49 | 34,262 | 5 | 8,262 |
| 計 | 1,477 | 49,523 | 163 | 18,662 | 269 | 44,263 | 3,387 | 2,725,271 | 1,123 | 1,953,183 |

| 区 分 | 200万円を超え 500万円以下のもの⑥ | | 500万円を超え 1,000万円以下のもの⑦ | | 1,000万円を超え 2,000万円以下のもの⑧ | | 2,000万円を超えるもの ⑨ | | 合 計 ⑩ | |
|---------------|-------------------------|-------------|---------------------------|-------------|-----------------------------|-------------|--------------------|-------------|----------|-------------|
| | 件数 | 価 格 (千円) | 件数 | 価 格 (千円) | 件数 | 価 格 (千円) | 件数 | 価 格 (千円) | 件数 | 価 格 (千円) |
| 住 宅 用 宅 地 | 2,067 | 6,376,143 | 485 | 3,274,526 | 141 | 1,938,295 | 42 | 1,414,592 | 6,651 | 17,055,981 |
| 上 記 以 外 の 宅 地 | 182 | 573,283 | 100 | 732,995 | 68 | 905,973 | 69 | 2,794,753 | 834 | 5,278,949 |
| 農 地 | 23 | 70,173 | 0 | 0 | 1 | 10,991 | 0 | 0 | 1,454 | 430,725 |
| 山 林 | 7 | 19,887 | 3 | 21,666 | 1 | 17,266 | 0 | 0 | 385 | 128,133 |
| そ の 他 | 10 | 31,794 | 15 | 101,486 | 1 | 19,904 | 0 | 0 | 310 | 200,841 |
| 計 | 2,289 | 7,071,280 | 603 | 4,130,673 | 212 | 2,892,429 | 111 | 4,209,345 | 9,634 | 23,094,629 |

(5) 課税標準の特例の適用状況に関する調

| 区分 | 法第73条の14第1項(第2項を含み、法附則第11条第8項及び第11項に該当するものを除く。)に該当するもの(1,200万円控除特例) | | 法第73条の14第3項に該当するもの(耐震基準適合既存住宅控除特例) | | 法第73条の14第6項に該当するもの(公営住宅等控除特例) | | 法第73条の14第7項に該当するもの(収用控除特例) | | 法第73条の14第8項に該当するもの(市街地再開発事業) | | |
|----|---|------------|------------------------------------|-----------|-------------------------------|---------|----------------------------|---------|------------------------------|---------|---|
| | 件数 | 控除額(千円) | 件数 | 控除額(千円) | 件数 | 控除額(千円) | 件数 | 控除額(千円) | 件数 | 控除額(千円) | |
| 家屋 | 建築分 | 2,939 | 30,393,113 | / | / | 0 | 0 | 33 | 140,628 | 0 | 0 |
| | 承継分 | 19 | 138,536 | 565 | 2,080,469 | 0 | 0 | 1 | 42 | 0 | 0 |
| | 小計 | 2,958 | 30,531,649 | 565 | 2,080,469 | 0 | 0 | 34 | 140,670 | 0 | 0 |
| 土地 | / | / | / | / | / | / | 25 | 43,213 | 0 | 0 | |
| 計 | 2,958 | 30,531,649 | 565 | 2,080,469 | 0 | 0 | 59 | 183,883 | 0 | 0 | |

| 区分 | 法第73条の14第9項第1号に該当するもの(土地区画整理法) | | 法第73条の14第9項第2号に該当するもの(都市再開発法) | | 法第73条の14第9項第3号に該当するもの(防災街区整備法) | | 法第73条の14第10項第1号に該当するもの(農振地域(交換分合)) | | 法第73条の14第10項第2号に該当するもの(農振地域(整備計画)) | |
|----|--------------------------------|---------|-------------------------------|---------|--------------------------------|---------|------------------------------------|---------|------------------------------------|---------|
| | 件数 | 控除額(千円) | 件数 | 控除額(千円) | 件数 | 控除額(千円) | 件数 | 控除額(千円) | 件数 | 控除額(千円) |
| 家屋 | 建築分 | 0 | 0 | 0 | 0 | 0 | 0 | / | / | / |
| | 承継分 | 0 | 0 | 0 | 0 | 0 | 0 | / | / | / |
| | 小計 | 0 | 0 | 0 | 0 | 0 | 0 | / | / | / |
| 土地 | 0 | 0 | 0 | 0 | 0 | 0 | 0 | 0 | 0 | 0 |
| 計 | 0 | 0 | 0 | 0 | 0 | 0 | 0 | 0 | 0 | 0 |

| 区分 | 法第73条の14第11項に該当するもの(防災街区整備事業) | | 法第73条の14第12項に該当するもの(家庭的保育事業)(実績) | | 法第73条の14第12項に該当するもの(家庭的保育事業)(参酌基準によった場合) | | 法第73条の14第13項に該当するもの(居宅訪問型保育事業)(実績) | | 法第73条の14第13項に該当するもの(居宅訪問型保育事業)(参酌基準によった場合) | |
|----|-------------------------------|---------|----------------------------------|---------|--|---------|------------------------------------|---------|--|---------|
| | 件数 | 控除額(千円) | 件数 | 控除額(千円) | 件数 | 控除額(千円) | 件数 | 控除額(千円) | 件数 | 控除額(千円) |
| 家屋 | 建築分 | 0 | 0 | 0 | 0 | / | 0 | 0 | / | 0 |
| | 承継分 | 0 | 0 | 0 | 0 | / | 0 | 0 | / | 0 |
| | 小計 | 0 | 0 | 0 | 0 | 0 | 0 | 0 | 0 | 0 |
| 土地 | 0 | 0 | / | / | / | / | / | / | / | / |
| 計 | 0 | 0 | 0 | 0 | 0 | 0 | 0 | 0 | 0 | 0 |

| 区分 | 法第73条の14第14項に該当するもの(事業所内保育事業)(実績) | | 法第73条の14第14項に該当するもの(事業所内保育事業)(参酌基準によった場合) | | 法第73条の14第15項に該当するもの(認定生活困窮者就労訓練事業) | | 小計(本法) | | |
|----|-----------------------------------|---------|---|---------|------------------------------------|---------|--------|------------|------------|
| | 件数 | 控除額(千円) | 件数 | 控除額(千円) | 件数 | 控除額(千円) | 件数 | 控除額(千円) | |
| 家屋 | 建築分 | 0 | 0 | / | 0 | 0 | 0 | 2,972 | 30,533,741 |
| | 承継分 | 0 | 0 | / | 0 | 0 | 0 | 585 | 2,219,047 |
| | 小計 | 0 | 0 | 0 | 0 | 0 | 0 | 3,557 | 32,752,788 |
| 土地 | / | / | / | / | 0 | 0 | 25 | 43,213 | |
| 計 | 0 | 0 | 0 | 0 | 0 | 0 | 3,582 | 32,796,001 | |

| 区分 | | 法附則第11条第1項 (農用地利用集積等促進計画) | | 法附則第11条第2項 (高規格堤防) | | 法附則第11条第3項 (特定目的会社) | | 法附則第11条第4項 (投資信託の引受け) | | 法附則第11条第5項 (投資法人) | |
|----|-----|------------------------------|-------------|-----------------------|-------------|------------------------|-------------|--------------------------|-------------|----------------------|-------------|
| | | 件数 | 控除額 (千円) | 件数 | 控除額 (千円) | 件数 | 控除額 (千円) | 件数 | 控除額 (千円) | 件数 | 控除額 (千円) |
| 家屋 | 建築分 | / | / | 0 | 0 | 0 | 0 | 0 | 0 | 0 | 0 |
| | 承継分 | / | / | 0 | 0 | 0 | 0 | 0 | 0 | 0 | 0 |
| | 小計 | / | / | 0 | 0 | 0 | 0 | 0 | 0 | 0 | 0 |
| 土地 | | 430 | 75,826 | / | / | 0 | 0 | 0 | 0 | 0 | 0 |
| 計 | | 430 | 75,826 | 0 | 0 | 0 | 0 | 0 | 0 | 0 | 0 |

| 区分 | | 法附則第11条第6項 (PFI(公共施設等)) | | 法附則第11条第7項 (認定都市再生計画) (実績) | | 法附則第11条第7項 (認定都市再生計画) (参酌基準によった場合) | | 法附則第11条第8項 (認定長期優良住宅) | |
|----|-----|----------------------------|-------------|----------------------------------|-------------|--|-------------|--------------------------|-------------|
| | | 件数 | 控除額 (千円) | 件数 | 控除額 (千円) | 件数 | 控除額 (千円) | 件数 | 控除額 (千円) |
| 家屋 | 建築分 | 0 | 0 | 0 | 0 | / | 0 | 732 | 8,462,676 |
| | 承継分 | 0 | 0 | 0 | 0 | / | 0 | 0 | 0 |
| | 小計 | 0 | 0 | 0 | 0 | / | 0 | 732 | 8,462,676 |
| 土地 | | / | / | 0 | 0 | / | 0 | / | / |
| 計 | | 0 | 0 | 0 | 0 | / | 0 | 732 | 8,462,676 |

| 区分 | | 法附則第11条第9項 (重要無形文化財) | | 法附則第11条第10項 (農林漁業経営近代化・合理化) | | 法附則第11条第11項 (サービス付き高齢者 向け賃貸住宅) | | 法附則第11条第12項第1号イ (不動産特定共同事業契約 : 小規模、既存家屋) | | 法附則第11条第12項第1号ロ (不動産特定共同事業契約 : 小規模、既存家屋の敷地) | |
|----|-----|-------------------------|-------------|--------------------------------|-------------|--------------------------------------|-------------|--|-------------|---|-------------|
| | | 件数 | 控除額 (千円) | 件数 | 控除額 (千円) | 件数 | 控除額 (千円) | 件数 | 控除額 (千円) | 件数 | 控除額 (千円) |
| 家屋 | 建築分 | 0 | 0 | 3 | 8,295 | 0 | 0 | / | / | / | / |
| | 承継分 | 0 | 0 | 0 | 0 | / | / | 0 | 0 | / | / |
| | 小計 | 0 | 0 | 3 | 8,295 | 0 | 0 | 0 | 0 | / | / |
| 土地 | | 0 | 0 | / | / | / | / | / | / | 0 | 0 |
| 計 | | 0 | 0 | 3 | 8,295 | 0 | 0 | 0 | 0 | 0 | 0 |

| 区分 | | 法附則第11条第12項第2号イ (不動産特定共同事業契約: 特定家屋の敷地) | | 法附則第11条第12項第2号ロ (不動産特定共同事業契約: 建替え家屋) | | 法附則第11条第12項第2号ハ (不動産特定共同事業契約: 新築特定家屋) | | 法附則第11条第12項第2号ニ (不動産特定共同事業契約: 増築等家屋) | | 法附則第11条第12項第2号ホ (不動産特定共同事業契約: 増築等家屋の敷地) | |
|----|-----|--|-------------|--|-------------|---|-------------|--|-------------|---|-------------|
| | | 件数 | 控除額 (千円) | 件数 | 控除額 (千円) | 件数 | 控除額 (千円) | 件数 | 控除額 (千円) | 件数 | 控除額 (千円) |
| 家屋 | 建築分 | / | / | / | / | 0 | 0 | / | / | / | / |
| | 承継分 | / | / | 0 | 0 | / | / | 0 | 0 | / | / |
| | 小計 | / | / | 0 | 0 | 0 | 0 | 0 | 0 | / | / |
| 土地 | | 0 | 0 | / | / | / | / | / | / | 0 | 0 |
| 計 | | 0 | 0 | 0 | 0 | 0 | 0 | 0 | 0 | 0 | 0 |

| 区 分 | | 法附則第11条第13項 (低未利用土地) | | 法附則第11条第14項 (認定経営力向上計画) | | 法附則第11条第15項 (帰還・移住等環境整備推進 法) | | 法附則第11条第16項 (居住誘導区域等権利設定 等促進計画) | | 法附則第11条第17項 (鉄道建設・運輸施設整備 支援機構) | |
|--------|-------|-------------------------|-------------|----------------------------|-------------|------------------------------------|-------------|---------------------------------------|-------------|--------------------------------------|-------------|
| | | 件数 | 控除額 (千円) | 件数 | 控除額 (千円) | 件数 | 控除額 (千円) | 件数 | 控除額 (千円) | 件数 | 控除額 (千円) |
| 家 屋 | 建 築 分 | / | / | / | / | / | / | 0 | 0 | / | / |
| | 承 継 分 | / | / | 0 | 0 | / | / | 0 | 0 | / | / |
| | 小 計 | / | / | 0 | 0 | / | / | 0 | 0 | / | / |
| 土 地 | | 0 | 0 | 0 | 0 | 0 | 0 | 0 | 0 | 0 | 0 |
| 計 | | 0 | 0 | 0 | 0 | 0 | 0 | 0 | 0 | 0 | 0 |

| 区 分 | | 法附則第11条第18項 (認定再編計画) | | 法附則第11条の5第1項 (宅地評価土地) | | 法附則第51条第1項 (東日本大震災による代替家屋) | | 法附則第51条第2項 (東日本大震災による代替家屋の敷 地) | | 法附則第51条第3項 (東日本大震災による代替農用地) | |
|--------|-------|-------------------------|-------------|--------------------------|-------------|-------------------------------|-------------|--------------------------------------|-------------|--------------------------------|-------------|
| | | 件数 | 控除額 (千円) | 件数 | 控除額 (千円) | 件数 | 控除額 (千円) | 件数 | 控除額 (千円) | 件数 | 控除額 (千円) |
| 家 屋 | 建 築 分 | / | / | / | / | 0 | 0 | / | / | / | / |
| | 承 継 分 | 0 | 0 | / | / | 0 | 0 | / | / | / | / |
| | 小 計 | 0 | 0 | / | / | 0 | 0 | / | / | / | / |
| 土 地 | | 0 | 0 | 7,371 | 22,478,488 | / | / | 0 | 0 | 0 | 0 |
| 計 | | 0 | 0 | 7,371 | 22,478,488 | 0 | 0 | 0 | 0 | 0 | 0 |

| 区 分 | | 法附則第51条第4項 (東日本大震災に伴う原子力発電所 の事故による代替家屋) | | 法附則第51条第5項 (東日本大震災に伴う原子力発電所 の事故による代替家屋の敷地) | | 法附則第51条第6項 (東日本大震災に伴う原子力発電所 の事故による代替農用地) | | 廃止後もなおその効力を 有する課税標準の特例の 規定に該当するもの | | その他課税標準の特例 の規定に該当するもの | |
|--------|-------|---|-------------|--|-------------|--|-------------|---|-------------|--------------------------|-------------|
| | | 件数 | 控除額 (千円) | 件数 | 控除額 (千円) | 件数 | 控除額 (千円) | 件数 | 控除額 (千円) | 件数 | 控除額 (千円) |
| 家 屋 | 建 築 分 | 0 | 0 | / | / | / | / | 0 | 0 | 0 | 0 |
| | 承 継 分 | 0 | 0 | / | / | / | / | 0 | 0 | 0 | 0 |
| | 小 計 | 0 | 0 | / | / | / | / | 0 | 0 | 0 | 0 |
| 土 地 | | / | / | 0 | 0 | 0 | 0 | 0 | 0 | 0 | 0 |
| 計 | | 0 | 0 | 0 | 0 | 0 | 0 | 0 | 0 | 0 | 0 |

| 区 分 | | 小 計 (附 則) | | 合 計 (本 法 ・ 付 則) | |
|--------|-------|----------------|-------------|----------------------|-------------|
| | | 件数 | 控除額 (千円) | 件数 | 控除額 (千円) |
| 家 屋 | 建 築 分 | 735 | 8,470,971 | 3,707 | 39,004,712 |
| | 承 継 分 | 0 | 0 | 585 | 2,219,047 |
| | 小 計 | 735 | 8,470,971 | 4,292 | 41,223,759 |
| 土 地 | | 7,801 | 22,554,314 | 7,826 | 22,597,527 |
| 計 | | 8,536 | 31,025,285 | 12,118 | 63,821,286 |

9 県たばこ税表

月別税額表

| 種 別 | 申告者数 | 課税標準数量 | | | 調定額 |
|-------------|------|-----------|-----------|--------|-----------|
| | | | 旧 3 級品を除く | 旧 3 級品 | |
| | 人 | 千本 | 千本 | 千本 | 千円 |
| 令和 5 年 3 月分 | 8 | 95,904 | 95,904 | 0 | 102,618 |
| " 4 月分 | 8 | 89,302 | 89,302 | 0 | 95,553 |
| " 5 月分 | 10 | 97,517 | 97,517 | 0 | 104,343 |
| " 6 月分 | 8 | 95,703 | 95,703 | 0 | 102,402 |
| " 7 月分 | 7 | 95,336 | 95,336 | 0 | 102,009 |
| " 8 月分 | 8 | 99,277 | 99,277 | 0 | 106,227 |
| " 9 月分 | 8 | 93,698 | 93,698 | 0 | 100,256 |
| " 10 月分 | 9 | 92,262 | 92,262 | 0 | 98,720 |
| " 11 月分 | 11 | 89,231 | 89,231 | 0 | 95,477 |
| " 12 月分 | 9 | 92,500 | 92,500 | 0 | 98,975 |
| 令和 6 年 1 月分 | 9 | 86,757 | 86,757 | 0 | 92,830 |
| " 2 月分 | 8 | 82,305 | 82,305 | 0 | 88,067 |
| 合 計 | 11 | 1,109,792 | 1,109,792 | 0 | 1,187,477 |

(注) 課税標準数量は千本単位のため、端数処理の関係で合計が一致しない場合がある。

10 ゴルフ場利用税表

ゴルフ場

| 種 別 | 等級 | 税 率 | 施 設 数 | 利用人員 | 調 定 額 | 備 考 |
|--------|----|-----|-------|---------|---------|-----|
| | | 円 | | 人 | 千円 | |
| 18 ホール | 6 | 700 | | | | |
| " | 7 | 600 | 1 | X | X | |
| " | 8 | 500 | 4 | 102,697 | 38,122 | |
| " | 9 | 400 | 9 | 207,645 | 58,006 | |
| 9 ホール | 9 | 400 | 1 | X | X | |
| " | 10 | 300 | 1 | X | X | |
| 合 計 | | | 16 | 350,168 | 108,695 | |

- (注) 1 「等級」は令和5年夏期最高等級時で掲載した。
 2 「施設数」は令和5年度末時点での数を掲載した。
 3 「利用人員」は年間の延数である。なお、非課税による利用者及び中途廃業施設の利用者を含む。
 4 統計表中の「X」は情報を保護する観点から計数を秘匿としている。

11 軽油引取税表

軽油の引取数量

| 区 分 | | 数量・件数 |
|---------------|---------------------------------|------------------------|
| 引 取 数 量 ① | | 311,263 ^(k) |
| 課税対象とならない数量 ② | | 41,205 ^(k) |
| 差 引 ①-② ③ | | 270,058 ^(k) |
| 欠 減 量 | 特 約 業 者 1/100 | 2,363 ^(k) |
| | 元 売 業 者 0.3/100 | 101 ^(k) |
| | 計 ④ | 2,464 ^(k) |
| 課税標準量 ③-④ ⑤ | | 267,594 ^(k) |
| 申 告 | 燃料炭化水素油の販売量 (法144の2③) | 0 ^(k) |
| | 課税対象とならない数量 | 0 ^(k) |
| 納 付 | 軽油又は燃料炭化水素油の販売量 (法144の2④) | 0 ^(k) |
| | 課税対象とならない数量 | 0 ^(k) |
| 等 の 分 | 炭化水素油の消費量(法144の2⑤) | 0 ^(k) |
| | 課税対象とならない数量 | 0 ^(k) |
| 等 の 分 | みなす課税された軽油の消費・譲渡 量(法144の3①V) | 0 ^(k) |
| | 課税対象とならない数量 | 0 ^(k) |
| 等 の 分 | みなす課税された軽油の輸入 量(法144の3①VI) | 0 ^(k) |
| | そ の 他 | 1,143 ^(k) |
| 等 の 分 | 課税対象とならない数量 | 167 ^(k) |
| | 計 ⑥ | 1,143 ^(k) |
| 等 の 分 | 課税対象とならない数量の計 ⑦ | 167 ^(k) |
| | 課税標準量 ⑥-⑦ ⑧ | 976 ^(k) |
| 合 計 ⑤+⑧ | | 268,570 ^(k) |

| 区 分 | | 数量・件数 | |
|--------------------------------------|-----------|-------------|------------------|
| 特 別 徴 収 義 務 者 等 | 元 売 業 者 | 本 店 の 数 | 0 ^(件) |
| | | 登 録 数 | 18 |
| | | 事 務 所 等 の 数 | 11 |
| 特 約 業 者 | 特 約 業 者 | 本 店 の 数 | 51 |
| | | 登 録 数 | 135 |
| | | 事 務 所 等 の 数 | 240 |
| 計 | 計 | 本 店 の 数 | 51 |
| | | 登 録 数 | 153 |
| | | 事 務 所 等 の 数 | 251 |
| 仮 特 約 業 者 | 仮 特 約 業 者 | 本 店 の 数 | 0 |
| | | 事 務 所 等 の 数 | 0 |
| そ の 他 の 者 | そ の 他 の 者 | 本 店 の 数 | 0 |
| | | 事 務 所 等 の 数 | 0 |

- (注) 1 この表は、当該年度において課税されたものについて掲載した。
 2 「引取数量」欄には、特約業者又は元売業者からの引取りに係る軽油の数量を掲載した。
 3 「特別徴収義務者数」は、当該年度3月末日現在で掲載した。

課税対象とならない数量

| 区分 | 免税標準等 使用数等 ① | 数量 (x1) ② | みなす課税 | | 引取課税 | | 毎通徴収 | | 通時区分・時率 | |
|---------------------|--------------------|-----------------|--------|------------|------|------------|------|------------|---------|------------|
| | | | 件数 | 税額 (千円) | 件数 | 税額 (千円) | 件数 | 税額 (千円) | 件数 | 税額 (千円) |
| 第 四 十 四 回 通 時 区 分 | 輸出 | 0 | 0 | 0 | 0 | 0 | 0 | 0 | 0 | 0 |
| | 外国船籍の船舶の船用品 | 0 | 0 | 0 | 0 | 0 | 0 | 0 | 0 | 0 |
| | その他 | 0 | 0 | 0 | 0 | 0 | 0 | 0 | 0 | 0 |
| | 課税済み | 44 | 18,640 | 0 | 0 | 0 | 0 | 0 | 0 | 0 |
| | 小計③ | 44 | 18,640 | 0 | 0 | 0 | 0 | 0 | 0 | 0 |
| 第 四 十 五 回 通 時 区 分 | 石油化学製品製造業 | 0 | 0 | 0 | 0 | 0 | 0 | 0 | 0 | 0 |
| | エチレン等の原料の用途 | 0 | 0 | 0 | 0 | 0 | 0 | 0 | 0 | 0 |
| | ポリプロピレンの製造工部等 | 0 | 0 | 0 | 0 | 0 | 0 | 0 | 0 | 0 |
| 第 一 一 十 七 回 通 時 区 分 | 船舶 | 303 | 1,805 | 0 | 0 | 0 | 0 | 0 | 0 | 0 |
| | 漁船 | 95 | 647 | 0 | 0 | 0 | 0 | 0 | 0 | 0 |
| | 自衛隊 | 0 | 0 | 0 | 0 | 0 | 0 | 0 | 0 | 0 |
| | 海上保安庁 | 1 | X | 0 | 0 | 0 | 0 | 0 | 0 | 0 |
| | その他 | 207 | 946 | 0 | 0 | 0 | 0 | 0 | 0 | 0 |

| 区分 | 免税標準等 使用数等 ① | 数量 (x1) ② | みなす課税 | | 引取課税 | | 毎通徴収 | | 通時区分・時率 | |
|-------------------|---------------------|-----------------|--------|------------|------|------------|------|------------|---------|------------|
| | | | 件数 | 税額 (千円) | 件数 | 税額 (千円) | 件数 | 税額 (千円) | 件数 | 税額 (千円) |
| 第 一 一 回 通 時 区 分 | 自衛隊(機銃等) | 0 | 0 | 0 | 0 | 0 | 0 | 0 | 0 | 0 |
| | オーストラリア軍隊(機銃等) | 0 | 0 | 0 | 0 | 0 | 0 | 0 | 0 | 0 |
| 第 二 十 三 回 通 時 区 分 | 鉄道事業 | 1 | X | 0 | 0 | 0 | 0 | 0 | 0 | 0 |
| | 軌道事業 | 0 | 0 | 0 | 0 | 0 | 0 | 0 | 0 | 0 |
| | 専用の鉄道を設置する者 | 1 | X | 0 | 0 | 0 | 0 | 0 | 0 | 0 |
| | 専用側線において車両の入換作業を営む者 | 0 | 0 | 0 | 0 | 0 | 0 | 0 | 0 | 0 |
| | その他 | 0 | 0 | 0 | 0 | 0 | 0 | 0 | 0 | 0 |
| 第 四 回 通 時 区 分 | 農業等 | 13,624 | 10,489 | 1 | X | 0 | 0 | 0 | 0 | 0 |
| | 国 | 0 | 0 | 0 | 0 | 0 | 0 | 0 | 0 | 0 |
| | 地方公共団体 | 6 | 12 | 0 | 0 | 0 | 0 | 0 | 0 | 0 |
| | 委託を受けて農作業を行う者 | 0 | 0 | 0 | 0 | 0 | 0 | 0 | 0 | 0 |
| | 農地の造成又は改良を主たる業務とする者 | 0 | 0 | 0 | 0 | 0 | 0 | 0 | 0 | 0 |
| | その他 | 13,618 | 10,477 | 1 | X | 0 | 0 | 0 | 0 | 0 |
| 第 一 回 通 時 区 分 | 林業等 | 41 | 1,745 | 2 | X | 0 | 0 | 0 | 0 | 0 |
| | 国 | 0 | 0 | 0 | 0 | 0 | 0 | 0 | 0 | 0 |
| | 地方公共団体 | 0 | 0 | 0 | 0 | 0 | 0 | 0 | 0 | 0 |
| | 農材生産業を営む者 | 39 | 582 | 2 | X | 0 | 0 | 0 | 0 | 0 |
| | その他 | 2 | X | 0 | 0 | 0 | 0 | 0 | 0 | 0 |

| 区 分 | 免税税率 使用者数等 ① | 数 量 (k i) | みなす課税 | | 引取課税 | | 普通徴収 | | 通時差分・時差 | | |
|--|--------------------|------------------------------|-------|------------|------|------------|------|------------|---------|------------|---|
| | | | 件数 | 税額 (千円) | 件数 | 税額 (千円) | 件数 | 税額 (千円) | 件数 | 税額 (千円) | |
| 法 附 則 第 十 二 条 の 二 の 七 第 一 項 | 建 造 | セメント製品製造業(生コン クリート製造業を除く) | 15 | 152 | 0 | 0 | 0 | 0 | 0 | 0 | 0 |
| | | 生コンクリート製造業 | 5 | 44 | 0 | 0 | 0 | 0 | 0 | 0 | 0 |
| | 中 間 業 | 鉄物の鍛造事業 | 37 | 4,866 | 0 | 0 | 0 | 0 | 0 | 0 | 0 |
| | | とび・土工事業 | 5 | 179 | 0 | 0 | 0 | 0 | 0 | 0 | 0 |
| | | 鉄さいバラス製造業 | 0 | 0 | 0 | 0 | 0 | 0 | 0 | 0 | 0 |
| | | 港湾運送業 | 3 | 100 | 0 | 0 | 0 | 0 | 0 | 0 | 0 |
| | | 倉庫業 | 1 | X | 0 | 0 | 0 | 0 | 0 | 0 | 0 |
| | | 鉄道貨物利用運送事業 | 0 | 0 | 0 | 0 | 0 | 0 | 0 | 0 | 0 |

| 区 分 | 免税税率 使用者数等 ① | 数 量 (k i) | みなす課税 | | 引取課税 | | 普通徴収 | | 通時差分・時差 | | | |
|--|--------------------|----------------|--------------------|------------|------|------------|------|------------|---------|------------|---|---|
| | | | 件数 | 税額 (千円) | 件数 | 税額 (千円) | 件数 | 税額 (千円) | 件数 | 税額 (千円) | | |
| 法 附 則 第 十 二 条 の 二 の 七 第 一 項 | 建 造 | 鉄道貨物積卸業 | 0 | 0 | 0 | 0 | 0 | 0 | 0 | 0 | 0 | |
| | | 航空運送サービス業 | 0 | 0 | 0 | 0 | 0 | 0 | 0 | 0 | 0 | |
| | | 廃棄物処理事業 | 13 | 251 | 1 | X | 0 | 0 | 0 | 0 | 0 | 0 |
| | | | 地方公共団体 | 4 | 15 | 0 | 0 | 0 | 0 | 0 | 0 | 0 |
| | | | 地方公共団体の長の許可等を受けたる者 | 9 | 236 | 1 | X | 0 | 0 | 0 | 0 | 0 |
| | | 国土交通大臣の許可を受けた者 | 0 | 0 | 0 | 0 | 0 | 0 | 0 | 0 | 0 | |
| | | 木材加工業 | 25 | 483 | 17 | 10 | 0 | 0 | 0 | 0 | 0 | 0 |
| | | 木材市場業 | 3 | 7 | 0 | 0 | 0 | 0 | 0 | 0 | 0 | 0 |
| | | 産紙製造業 | 1 | X | 0 | 0 | 0 | 0 | 0 | 0 | 0 | 0 |
| | | 索道事業 | 26 | 295 | 0 | 0 | 0 | 0 | 0 | 0 | 0 | 0 |
| 小計 ⑧ | 14,104 | 22,565 | 21 | 47 | 0 | 0 | 0 | 0 | 0 | 0 | | |
| 法附則第十二条の二の七第五項関係 ⑨ | 0 | 0 | | | | | | | | | | |
| 法附則第十二条の二の七第六項関係 ⑩ | 0 | 0 | | | | | | | | | | |
| 法附則第十二条の二の七第七項関係 ⑪ | 0 | 0 | | | | | | | | | | |
| アメリカ合衆国軍艦関係 ⑫ | 0 | 0 | 0 | 0 | 0 | 0 | 0 | 0 | 0 | 0 | | |
| 外国公館等の護照用ボイラー関係 ⑬ | 0 | 0 | 0 | 0 | 0 | 0 | 0 | 0 | 0 | 0 | | |
| 合計 ⑧ + ⑨ + ⑩ + ⑪ + ⑫ + ⑬ | 14,148 | 41,205 | 21 | 47 | 0 | 0 | 0 | 0 | 0 | 0 | | |

(注) 統計表中の「X」は情報を保護する観点から計数を秘匿としている。

12-1 自動車税

新車

| 区分 | | 新規登録、新規検査又は届出台数 ① | 非課税、課税免除、減免及び免税点以下台数 ② | ②のうち身体障害者等に係るもの | 課税台数 ①-② | 取得価額 ③ (千円) | バリアフリー特例に係る控除額 ④ (千円) | A S V 特例に係る控除額 ⑤ (千円) | 課税標準額 ③-(④+⑤) (千円) | 税額 (千円) | | | |
|------|-------|----------------------|---------------------------|-----------------|-------------|-------------------|-----------------------------|-----------------------------|--------------------------|------------|-----------|-----------|--------|
| 自動車税 | 自乗用車 | 営業用 | 12 | 6 | 0 | 6 | 20,443 | 0 | 0 | 20,443 | 409 | | |
| | | 自家用 | 13,985 | 8,915 | 55 | 5,070 | 18,497,026 | | 0 | 18,497,026 | 512,485 | | |
| | | 計 | 13,997 | 8,921 | 55 | 5,076 | 18,517,469 | 0 | 0 | 18,517,469 | 512,894 | | |
| | 小型車 | 営業用 | 33 | 33 | 0 | 0 | 0 | 0 | 0 | 0 | 0 | | |
| | | 自家用 | 9,318 | 3,852 | 102 | 5,466 | 9,475,454 | | 0 | 9,475,454 | 244,500 | | |
| | | 計 | 9,351 | 3,885 | 102 | 5,466 | 9,475,454 | 0 | 0 | 9,475,454 | 244,500 | | |
| | 計 | 営業用 | 45 | 39 | 0 | 6 | 20,443 | 0 | 0 | 20,443 | 409 | | |
| | | 自家用 | 23,303 | 12,767 | 157 | 10,536 | 27,972,480 | | 0 | 27,972,480 | 756,985 | | |
| | | 計 | 23,348 | 12,806 | 157 | 10,542 | 27,992,923 | 0 | 0 | 27,992,923 | 757,394 | | |
| | 環境性能割 | トヨタ | けん引車・被けん引車・貨客兼用車を除いたもの | 営業用 | 514 | 138 | 0 | 376 | 4,812,877 | | 5,250 | 4,807,627 | 94,636 |
| | | | 自家用 | 653 | 163 | 1 | 490 | 2,997,359 | | 0 | 2,997,359 | 64,012 | |
| | | | 計 | 1,167 | 301 | 1 | 866 | 7,810,236 | | 5,250 | 7,804,986 | 158,648 | |
| ソニー | | けん引車 | 営業用 | 45 | 13 | 0 | 32 | 416,340 | | 5,250 | 411,090 | 3,476 | |
| | | 自家用 | 1 | 0 | 0 | 1 | 15,600 | | 0 | 15,600 | 468 | | |
| | | 計 | 46 | 13 | 0 | 33 | 431,940 | | 5,250 | 426,690 | 3,944 | | |
| クワ | | 被けん引車 | 営業用 | 43 | 0 | 0 | 43 | 489,470 | | | 489,470 | 9,789 | |
| | | 自家用 | 12 | 4 | 0 | 8 | 29,306 | | | 29,306 | 880 | | |
| | | 計 | 55 | 4 | 0 | 51 | 518,776 | | | 518,776 | 10,669 | | |

| 区分 | | 新規登録、新規検査又は届出台数 ① | 非課税、課税免除、減免及び免税点以下台数 ② | ②のうち身体障害者等に係るもの | 課税台数 ①-② | 取得価額 ③ (千円) | バリアフリー特例に係る控除額 ④ (千円) | A S V 特例に係る控除額 ⑤ (千円) | 課税標準額 ③-(④+⑤) (千円) | 税額 (千円) | | | |
|------|--------|----------------------|---------------------------|-----------------|-------------|-------------------|-----------------------------|-----------------------------|--------------------------|------------|-----------|---------|-------|
| 自動車税 | 自乗用車 | トヨタ | 貨客兼用車 | 営業用 | 6 | 4 | 0 | 2 | 3,696 | | 0 | 3,696 | 74 |
| | | | 自家用 | 1,600 | 958 | 1 | 642 | 1,345,726 | | 0 | 1,345,726 | 33,463 | |
| | | | 計 | 1,606 | 962 | 1 | 644 | 1,349,422 | | 0 | 1,349,422 | 33,537 | |
| | | 計 | 営業用 | 608 | 155 | 0 | 453 | 5,722,383 | | 10,500 | 5,711,883 | 107,975 | |
| | | | 自家用 | 2,266 | 1,125 | 2 | 1,141 | 4,387,991 | | 0 | 4,387,991 | 98,823 | |
| | 環境性能割 | バス | 営業用 | 一般乗合用以外 | 13 | 5 | 0 | 8 | 124,694 | 60,000 | 0 | 64,694 | 2,024 |
| | | | 自家用 | 63 | 33 | 0 | 30 | 122,031 | | 0 | 122,031 | 5,464 | |
| | | | 計 | 82 | 40 | 0 | 42 | 360,127 | 60,000 | 0 | 300,127 | 9,149 | |
| | | 三輪の小型自動車 | 営業用 | 0 | 0 | 0 | 0 | 0 | 0 | 0 | 0 | 0 | |
| | | | 自家用 | 0 | 0 | 0 | 0 | 0 | | 0 | 0 | 0 | |
| | 計 | 特種用途車 | 営業用 | 159 | 36 | 2 | 123 | 1,589,700 | | 0 | 1,589,700 | 14,563 | |
| | | | 自家用 | 439 | 221 | 29 | 218 | 1,298,753 | | 0 | 1,298,753 | 27,938 | |
| 計 | | | 598 | 257 | 31 | 341 | 2,888,453 | | 0 | 2,888,453 | 42,501 | | |
| 計 | | 営業用 | 831 | 237 | 2 | 594 | 7,570,622 | 60,000 | 10,500 | 7,500,122 | 126,632 | | |
| | | 自家用 | 26,071 | 14,146 | 188 | 11,925 | 33,781,255 | | 0 | 33,781,255 | 889,210 | | |
| 計 | 26,902 | 14,383 | 190 | 12,519 | 41,351,877 | 60,000 | 10,500 | 41,281,377 | 1,015,842 | | | | |

環 境 性 能 割 表

| 区 分 | | 新規登録、新規 検査又は届出 台数 | 非課税、課税 免除、減免及び 免税点以下台数 | ②のうち 身体障害者等 に係るもの | 課税台数 ① - ② | 取得価額 ③ (千円) | バリアフリー 特 例 に係る控除額 ④ (千円) | A S V 特例 に係る控除額 ⑤ (千円) | 課税標準額 ③ - (④ + ⑤) (千円) | 税 額 (千円) | |
|--|--------|-------------------------|------------------------------|-------------------------|---------------|-------------------|---|---------------------------------|------------------------------|-------------|---------|
| | | ① | ② | | | | | | | | |
| 軽 自 動 車 税 環 境 性 能 割 | 四輪乗用車 | 営業用 | 0 | 0 | 0 | 0 | | | 0 | 0 | |
| | | 自家用 | 12,012 | 5,210 | 29 | 6,802 | 10,599,996 | | | 10,599,996 | 169,795 |
| | | 計 | 12,012 | 5,210 | 29 | 6,802 | 10,599,996 | | | 10,599,996 | 169,795 |
| | 四輪トラック | 営業用 | 553 | 238 | 0 | 315 | 341,639 | | | 341,639 | 2,804 |
| | | 自家用 | 8,698 | 3,792 | 14 | 4,906 | 5,418,964 | | | 5,418,964 | 99,456 |
| | | 計 | 9,251 | 4,030 | 14 | 5,221 | 5,760,603 | | | 5,760,603 | 102,260 |
| | 三輪車 | 営業用 | 0 | 0 | 0 | 0 | 0 | | | 0 | 0 |
| | | 自家用 | 0 | 0 | 0 | 0 | 0 | | | 0 | 0 |
| | | 計 | 0 | 0 | 0 | 0 | 0 | | | 0 | 0 |
| | 計 | 営業用 | 553 | 238 | 0 | 315 | 341,639 | | | 341,639 | 2,804 |
| | | 自家用 | 20,710 | 9,002 | 43 | 11,708 | 16,018,960 | | | 16,018,960 | 269,251 |
| | | 計 | 21,263 | 9,240 | 43 | 12,023 | 16,360,599 | | | 16,360,599 | 272,055 |
| 総 計 | 営業用 | 1,384 | 475 | 2 | 909 | 7,912,261 | 60,000 | 10,500 | 7,841,761 | 129,436 | |
| | 自家用 | 46,781 | 23,148 | 231 | 23,633 | 49,800,215 | | 0 | 49,800,215 | 1,158,461 | |
| | 計 | 48,165 | 23,623 | 233 | 24,542 | 57,712,476 | 60,000 | 10,500 | 57,641,976 | 1,287,897 | |

中古車

| 区 分 | | 新規登録、新規 検査又は届出 台数 ① | 移転登録台数 ② | 自動車検査証 (軽自動車届 出済証)の記入 に係るもの ③ | 計 ①+②+③ ④ | 非課税、課税 免除、減免及び 免税点以下台数 ⑤ | ⑤のうち 身体障害者等 に係るもの | 課税台数 ④-⑤ | 取得価額 ⑥ (千円) | 課税標準額 ⑥ (千円) | 税 額 (千円) | |
|------------------|-----------------------|------------------------------|-------------|---|--------------|-----------------------------------|-------------------------|-------------|-------------------|--------------------|-------------|--------|
| 自 動 車 税 | 乗 用 車 | 営業用 | 10 | 14 | 8 | 32 | 29 | 0 | 3 | 4,153 | 4,153 | 83 |
| | | 自家用 | 4,932 | 21,169 | 5,299 | 31,400 | 29,348 | 15 | 2,052 | 2,768,430 | 2,768,430 | 78,220 |
| | | 計 | 4,942 | 21,183 | 5,307 | 31,432 | 29,377 | 15 | 2,055 | 2,772,583 | 2,772,583 | 78,303 |
| | 小 型 車 | 営業用 | 24 | 45 | 3 | 72 | 71 | 0 | 1 | 1,019 | 1,019 | 20 |
| | | 自家用 | 4,102 | 17,624 | 1,877 | 23,603 | 22,876 | 8 | 727 | 668,740 | 668,740 | 17,665 |
| | | 計 | 4,126 | 17,669 | 1,880 | 23,675 | 22,947 | 8 | 728 | 669,759 | 669,759 | 17,685 |
| | 計 | 営業用 | 34 | 59 | 11 | 104 | 100 | 0 | 4 | 5,172 | 5,172 | 103 |
| | | 自家用 | 9,034 | 38,793 | 7,176 | 55,003 | 52,224 | 23 | 2,779 | 3,437,170 | 3,437,170 | 95,885 |
| | | 計 | 9,068 | 38,852 | 7,187 | 55,107 | 52,324 | 23 | 2,783 | 3,442,342 | 3,442,342 | 95,988 |
| | ト ラ ク タ ー | 営業用 | 47 | 548 | 145 | 740 | 684 | 0 | 56 | 96,618 | 96,618 | 2,503 |
| | | 自家用 | 295 | 1,459 | 173 | 1,927 | 1,860 | 0 | 67 | 113,819 | 113,819 | 2,917 |
| | | 計 | 342 | 2,007 | 318 | 2,667 | 2,544 | 0 | 123 | 210,437 | 210,437 | 5,420 |
| 能 率 割 | 営業用 | 4 | 41 | 10 | 55 | 51 | 0 | 4 | 7,071 | 7,071 | 197 | |
| | 自家用 | 3 | 15 | 3 | 21 | 20 | 0 | 1 | 4,093 | 4,093 | 41 | |
| | 計 | 7 | 56 | 13 | 76 | 71 | 0 | 5 | 11,164 | 11,164 | 238 | |
| 割 | 営業用 | 1 | 0 | 0 | 1 | 1 | 0 | 0 | 0 | 0 | 0 | |
| | 自家用 | 5 | 0 | 3 | 8 | 7 | 0 | 1 | 726 | 726 | 22 | |
| | 計 | 6 | 0 | 3 | 9 | 8 | 0 | 1 | 726 | 726 | 22 | |

| 区 分 | | 新規登録、新規 検査又は届出 台数 ① | 移転登録台数 ② | 自動車検査証 (軽自動車届 出済証)の記入 に係るもの ③ | 計 ①+②+③ ④ | 非課税、課税 免除、減免及び 免税点以下台数 ⑤ | ⑤のうち 身体障害者等 に係るもの | 課税台数 ④-⑤ | 取得価額 ⑥ (千円) | 課税標準額 ⑥ (千円) | 税 額 (千円) | |
|-----------------------|--------------------------------------|------------------------------|-------------|---|--------------|-----------------------------------|-------------------------|-------------|-------------------|--------------------|-------------|-------|
| 自 動 車 税 | ト ラ ク タ ー | 営業用 | 21 | 19 | 0 | 40 | 40 | 0 | 0 | 0 | 0 | |
| | | 貨客兼用車 自家用 | 735 | 2,178 | 111 | 3,024 | 2,981 | 0 | 43 | 45,099 | 45,099 | 1,159 |
| | | 計 | 756 | 2,197 | 111 | 3,064 | 3,021 | 0 | 43 | 45,099 | 45,099 | 1,159 |
| | ク ラ ク タ ー | 営業用 | 73 | 608 | 155 | 836 | 776 | 0 | 60 | 103,689 | 103,689 | 2,700 |
| | | 自家用 | 1,038 | 3,652 | 290 | 4,980 | 4,868 | 0 | 112 | 163,737 | 163,737 | 4,139 |
| | | 計 | 1,111 | 4,260 | 445 | 5,816 | 5,644 | 0 | 172 | 267,426 | 267,426 | 6,839 |
| | ス ト ー ク タ ー | 営業用 一般乗合用 以外 | 13 | 31 | 12 | 56 | 51 | 0 | 5 | 58,315 | 58,315 | 83 |
| | | 自家用 | 6 | 12 | 5 | 23 | 21 | 0 | 2 | 1,638 | 1,638 | 16 |
| | | 計 | 18 | 69 | 10 | 97 | 93 | 0 | 4 | 7,233 | 7,233 | 186 |
| | 三 輪 の 小 型 自 動 車 | 営業用 | 37 | 112 | 27 | 176 | 165 | 0 | 11 | 67,186 | 67,186 | 285 |
| | | 自家用 | 0 | 0 | 0 | 0 | 0 | 0 | 0 | 0 | 0 | 0 |
| | | 計 | 0 | 0 | 0 | 0 | 0 | 0 | 0 | 0 | 0 | 0 |
| 特 種 用 途 車 | 営業用 | 0 | 0 | 0 | 0 | 0 | 0 | 0 | 0 | 0 | 0 | |
| | 自家用 | 35 | 178 | 65 | 278 | 253 | 0 | 25 | 68,897 | 68,897 | 478 | |
| | 計 | 81 | 647 | 31 | 759 | 747 | 0 | 12 | 15,550 | 15,550 | 419 | |
| 計 | 営業用 | 116 | 825 | 96 | 1,037 | 1,000 | 0 | 37 | 84,447 | 84,447 | 897 | |
| | 自家用 | 161 | 888 | 248 | 1,297 | 1,201 | 0 | 96 | 237,711 | 237,711 | 3,380 | |
| | 計 | 10,171 | 43,161 | 7,507 | 60,839 | 57,932 | 23 | 2,907 | 3,623,690 | 3,623,690 | 100,629 | |
| 計 | 10,332 | 44,049 | 7,755 | 62,136 | 59,133 | 23 | 3,003 | 3,861,401 | 3,861,401 | 104,009 | | |

| 区 分 | | 新規登録、新規 検査又は届出 台数 ① | 移転登録台数 ② | 自動車検査証 (軽自動車届 出済証)の記入 に係るもの ③ | 計 ①+②+③ ④ | 非課税、課税 免除、減免及び 免税点以下台数 ⑤ | ⑤のうち 身体障害者等 に係るもの | 課税台数 ④ - ⑤ | 取得価額 ⑥ (千円) | 課税標準額 ⑥ (千円) | 税 額 (千円) | |
|---|--------|------------------------------|-------------|---|--------------|-----------------------------------|-------------------------|---------------|-------------------|--------------------|-------------|--------|
| 軽 自 動 車 環 境 性 能 割 | 四輪乗用車 | 営業用 | 0 | 0 | 0 | 0 | 0 | 0 | 0 | 0 | 0 | |
| | | 自家用 | 5,270 | 25,493 | 5,883 | 36,646 | 35,734 | 3 | 912 | 647,046 | 647,046 | 8,937 |
| | | 計 | 5,270 | 25,493 | 5,883 | 36,646 | 35,734 | 3 | 912 | 647,046 | 647,046 | 8,937 |
| | 四輪トラック | 営業用 | 47 | 230 | 53 | 330 | 322 | 0 | 8 | 5,333 | 5,333 | 96 |
| | | 自家用 | 2,595 | 12,556 | 2,898 | 18,049 | 17,609 | 0 | 440 | 269,920 | 269,920 | 4,740 |
| | | 計 | 2,642 | 12,786 | 2,951 | 18,379 | 17,931 | 0 | 448 | 275,253 | 275,253 | 4,836 |
| | 三輪車 | 営業用 | 0 | 0 | 0 | 0 | 0 | 0 | 0 | 0 | 0 | 0 |
| | | 自家用 | 0 | 0 | 0 | 0 | 0 | 0 | 0 | 0 | 0 | 0 |
| | | 計 | 0 | 0 | 0 | 0 | 0 | 0 | 0 | 0 | 0 | 0 |
| | 計 | 営業用 | 47 | 230 | 53 | 330 | 322 | 0 | 8 | 5,333 | 5,333 | 96 |
| | | 自家用 | 7,865 | 38,049 | 8,781 | 54,695 | 53,343 | 3 | 1,352 | 916,966 | 916,966 | 13,677 |
| | | 計 | 7,912 | 38,279 | 8,834 | 55,025 | 53,665 | 3 | 1,360 | 922,299 | 922,299 | 13,773 |
| 総 計 | 営業用 | 208 | 1,118 | 301 | 1,627 | 1,523 | 0 | 104 | 243,044 | 243,044 | 3,476 | |
| | 自家用 | 18,036 | 81,210 | 16,288 | 115,534 | 111,275 | 26 | 4,259 | 4,540,656 | 4,540,656 | 114,306 | |
| | 計 | 18,244 | 82,328 | 16,589 | 117,161 | 112,798 | 26 | 4,363 | 4,783,700 | 4,783,700 | 117,782 | |

取得価格段階別（新車）

| 区 分 | | | 50万円以下の台数 | 50万円を超え100万円以下のもの | | | 100万円を超え150万円以下のもの | | | |
|-----------------------------------|-------|--|-----------|-------------------|--------------|-------------|--------------------|--------------|-------------|--------|
| | | | | 台数 | 取得価額 (千円) | 税 額 (千円) | 台数 | 取得価額 (千円) | 税 額 (千円) | |
| 自動車 税 環 境 性 能 割 | 自乗 | 普通車 | 営業用 | 0 | 0 | 0 | 0 | 0 | 0 | |
| | | | 自家用 | 2 | 0 | 0 | 0 | 0 | 0 | |
| | | | 計 | 2 | 0 | 0 | 0 | 0 | 0 | |
| | 用 | 小型車 | 営業用 | 0 | 0 | 0 | 0 | 0 | 0 | |
| | | | 自家用 | 6 | 2 | 1,963 | 59 | 1,288 | 1,718,021 | 42,160 |
| | | | 計 | 6 | 2 | 1,963 | 59 | 1,288 | 1,718,021 | 42,160 |
| | 車 | 計 | 営業用 | 0 | 0 | 0 | 0 | 0 | 0 | |
| | | | 自家用 | 8 | 2 | 1,963 | 59 | 1,288 | 1,718,021 | 42,160 |
| | | | 計 | 8 | 2 | 1,963 | 59 | 1,288 | 1,718,021 | 42,160 |
| | ト | けん引車・ 被けん引 車・貨客兼 用車を除い たもの | 営業用 | 0 | 0 | 0 | 16 | 0 | 0 | 19 |
| | | | 自家用 | 1 | 0 | 0 | 21 | 8 | 11,951 | 358 |
| | | | 計 | 1 | 0 | 0 | 37 | 8 | 11,951 | 377 |
| ラ | けん引車 | 営業用 | 0 | 0 | 0 | 0 | 0 | 0 | 0 | |
| | | 自家用 | 0 | 0 | 0 | 0 | 0 | 0 | 0 | |
| | | 計 | 0 | 0 | 0 | 0 | 0 | 0 | 0 | |
| 割 | 被けん引車 | 営業用 | 0 | 0 | 0 | 0 | 0 | 0 | 0 | |
| | | 自家用 | 2 | 2 | 1,500 | 45 | 1 | 1,456 | 44 | |
| | | 計 | 2 | 2 | 1,500 | 45 | 1 | 1,456 | 44 | |

| 区 分 | | | 150万円を超え200万円以下のもの | | | 200万円を超え250万円以下のもの | | | |
|-----------------------------------|-------|--|--------------------|--------------|-------------|--------------------|--------------|-------------|--------|
| | | | 台数 | 取得価額 (千円) | 税 額 (千円) | 台数 | 取得価額 (千円) | 税 額 (千円) | |
| 自動車 税 環 境 性 能 割 | 自乗 | 普通車 | 営業用 | 0 | 0 | 0 | 0 | 0 | 0 |
| | | | 自家用 | 327 | 583,468 | 17,489 | 594 | 1,345,695 | 37,736 |
| | | | 計 | 327 | 583,468 | 17,489 | 594 | 1,345,695 | 37,736 |
| | 用 | 小型車 | 営業用 | 0 | 0 | 0 | 0 | 0 | 0 |
| | | | 自家用 | 3,366 | 5,855,467 | 162,542 | 610 | 1,340,233 | 29,588 |
| | | | 計 | 3,366 | 5,855,467 | 162,542 | 610 | 1,340,233 | 29,588 |
| | 車 | 計 | 営業用 | 0 | 0 | 0 | 0 | 0 | 0 |
| | | | 自家用 | 3,693 | 6,438,935 | 180,031 | 1,204 | 2,685,928 | 67,324 |
| | | | 計 | 3,693 | 6,438,935 | 180,031 | 1,204 | 2,685,928 | 67,324 |
| | ト | けん引車・ 被けん引 車・貨客兼 用車を除い たもの | 営業用 | 0 | 0 | 0 | 0 | 0 | 0 |
| | | | 自家用 | 6 | 10,882 | 238 | 23 | 48,747 | 1,508 |
| | | | 計 | 6 | 10,882 | 238 | 23 | 48,747 | 1,508 |
| ラ | けん引車 | 営業用 | 0 | 0 | 0 | 0 | 0 | 0 | |
| | | 自家用 | 0 | 0 | 0 | 0 | 0 | 0 | |
| | | 計 | 0 | 0 | 0 | 0 | 0 | 0 | |
| 割 | 被けん引車 | 営業用 | 0 | 0 | 0 | 0 | 0 | 0 | |
| | | 自家用 | 1 | 1,700 | 51 | 0 | 0 | 0 | |
| | | 計 | 1 | 1,700 | 51 | 0 | 0 | 0 | |

| 区 分 | | | 250万円を超え300万円以下のもの | | | 300万円を超えるもの | | | | |
|-----------------------------------|------------------|--|---|--------------|-------------|-------------|--------------|-------------|-----------|---------|
| | | | 台数 | 取得価額 (千円) | 税 額 (千円) | 台数 | 取得価額 (千円) | 税 額 (千円) | | |
| 自動車 税 環 境 性 能 割 | 乗 用 車 | 普通車 | 営業用 | 0 | 0 | 0 | 6 | 20,443 | 409 | |
| | | 普通車 | 自家用 | 1,496 | 4,151,162 | 102,914 | 2,653 | 12,416,701 | 354,346 | |
| | | 普通車 | 計 | 1,496 | 4,151,162 | 102,914 | 2,659 | 12,437,144 | 354,755 | |
| | 乗 用 車 | 小型車 | 営業用 | 0 | 0 | 0 | 0 | 0 | 0 | |
| | | 小型車 | 自家用 | 169 | 455,590 | 7,706 | 31 | 104,180 | 2,445 | |
| | | 小型車 | 計 | 169 | 455,590 | 7,706 | 31 | 104,180 | 2,445 | |
| | 乗 用 車 | 計 | 営業用 | 0 | 0 | 0 | 6 | 20,443 | 409 | |
| | | 計 | 自家用 | 1,665 | 4,606,752 | 110,620 | 2,684 | 12,520,881 | 356,791 | |
| | | 計 | 計 | 1,665 | 4,606,752 | 110,620 | 2,690 | 12,541,324 | 357,200 | |
| | ト ラ ク タ | けん引車・ 被けん引 車・貨客兼 用車を除い たもの | けん引車・ 被けん引車・ 貨客兼用車 を除外した もの | 営業用 | 0 | 0 | 0 | 376 | 4,812,877 | 94,601 |
| | | | けん引車・ 被けん引車・ 貨客兼用車 を除外した もの | 自家用 | 24 | 68,102 | 1,860 | 429 | 2,857,677 | 60,027 |
| | | | けん引車・ 被けん引車・ 貨客兼用車 を除外した もの | 計 | 24 | 68,102 | 1,860 | 805 | 7,670,554 | 154,628 |
| | ト ラ ク タ | けん引車 | けん引車 | 営業用 | 0 | 0 | 0 | 32 | 416,340 | 3,476 |
| | | | けん引車 | 自家用 | 0 | 0 | 0 | 1 | 15,600 | 468 |
| | | | けん引車 | 計 | 0 | 0 | 0 | 33 | 431,940 | 3,944 |
| | ト ラ ク タ | 被けん引車 | 被けん引車 | 営業用 | 0 | 0 | 0 | 43 | 489,470 | 9,789 |
| | | | 被けん引車 | 自家用 | 0 | 0 | 0 | 4 | 24,650 | 740 |
| | | | 被けん引車 | 計 | 0 | 0 | 0 | 47 | 514,120 | 10,529 |

| 区 分 | | | 合 計 | | | | |
|-----------------------------------|------------------|--|---|--------------|-------------|-----------|---------|
| | | | 台数 | 取得価額 (千円) | 税 額 (千円) | | |
| 自動車 税 環 境 性 能 割 | 乗 用 車 | 普通車 | 営業用 | 6 | 20,443 | 409 | |
| | | 普通車 | 自家用 | 5,070 | 18,497,026 | 512,485 | |
| | | 普通車 | 計 | 5,076 | 18,517,469 | 512,894 | |
| | 乗 用 車 | 小型車 | 営業用 | 0 | 0 | 0 | |
| | | 小型車 | 自家用 | 5,466 | 9,475,454 | 244,500 | |
| | | 小型車 | 計 | 5,466 | 9,475,454 | 244,500 | |
| | 乗 用 車 | 計 | 営業用 | 6 | 20,443 | 409 | |
| | | 計 | 自家用 | 10,536 | 27,972,480 | 756,985 | |
| | | 計 | 計 | 10,542 | 27,992,923 | 757,394 | |
| | ト ラ ク タ | けん引車・ 被けん引 車・貨客兼 用車を除い たもの | けん引車・ 被けん引車・ 貨客兼用車 を除外した もの | 営業用 | 376 | 4,812,877 | 94,636 |
| | | | けん引車・ 被けん引車・ 貨客兼用車 を除外した もの | 自家用 | 490 | 2,997,359 | 64,012 |
| | | | けん引車・ 被けん引車・ 貨客兼用車 を除外した もの | 計 | 866 | 7,810,236 | 158,648 |
| | ト ラ ク タ | けん引車 | けん引車 | 営業用 | 32 | 416,340 | 3,476 |
| | | | けん引車 | 自家用 | 1 | 15,600 | 468 |
| | | | けん引車 | 計 | 33 | 431,940 | 3,944 |
| | ト ラ ク タ | 被けん引車 | 被けん引車 | 営業用 | 43 | 489,470 | 9,789 |
| | | | 被けん引車 | 自家用 | 8 | 29,306 | 880 |
| | | | 被けん引車 | 計 | 51 | 518,776 | 10,669 |

| 区 分 | | | 50万円以下の台数 | 50万円を超え100万円以下のもの | | | 100万円を超え150万円以下のもの | | |
|---------|----------|---------|-----------|-------------------|--------------|-------------|--------------------|--------------|-------------|
| | | | | 台数 | 取得価額 (千円) | 税 額 (千円) | 台数 | 取得価額 (千円) | 税 額 (千円) |
| 自動車 | トラック | 営業用 | 0 | 0 | 0 | 0 | 1 | 1,498 | 30 |
| | | 自家用 | 1 | 0 | 0 | 0 | 195 | 287,659 | 8,166 |
| | | 計 | 1 | 0 | 0 | 0 | 196 | 289,157 | 8,196 |
| | 計 | 営業用 | 0 | 0 | 0 | 16 | 1 | 1,498 | 49 |
| | | 自家用 | 4 | 2 | 1,500 | 66 | 204 | 301,066 | 8,568 |
| | | 計 | 4 | 2 | 1,500 | 82 | 205 | 302,564 | 8,617 |
| バス | 営業用 | 一般乗合用 | 0 | 0 | 0 | 0 | 0 | 0 | |
| | | 一般乗合用以外 | 0 | 0 | 0 | 0 | 0 | 0 | |
| | 自家用 | 0 | 0 | 0 | 0 | 0 | 0 | 15 | |
| 計 | 0 | 0 | 0 | 0 | 0 | 0 | 15 | | |
| 境界小型自動車 | 三輪の小型自動車 | 営業用 | 0 | 0 | 0 | 0 | 0 | 0 | |
| | | 自家用 | 0 | 0 | 0 | 0 | 0 | 0 | |
| | | 計 | 0 | 0 | 0 | 0 | 0 | 0 | |
| 性能 | 特種用途車 | 営業用 | 0 | 0 | 0 | 0 | 0 | 0 | |
| | | 自家用 | 11 | 0 | 0 | 0 | 5 | 6,824 | 219 |
| | | 計 | 11 | 0 | 0 | 0 | 5 | 6,824 | 219 |
| 割 | 計 | 営業用 | 0 | 0 | 0 | 16 | 1 | 1,498 | 49 |
| | | 自家用 | 23 | 4 | 3,463 | 125 | 1,497 | 2,025,911 | 50,962 |
| | | 計 | 23 | 4 | 3,463 | 141 | 1,498 | 2,027,409 | 51,011 |

| 区 分 | | | 150万円を超え200万円以下のもの | | | 200万円を超え250万円以下のもの | | |
|---------|----------|---------|--------------------|--------------|-------------|--------------------|--------------|-------------|
| | | | 台数 | 取得価額 (千円) | 税 額 (千円) | 台数 | 取得価額 (千円) | 税 額 (千円) |
| 自動車 | トラック | 営業用 | 0 | 0 | 0 | 1 | 2,198 | 44 |
| | | 自家用 | 242 | 390,152 | 11,177 | 39 | 86,150 | 2,583 |
| | | 計 | 242 | 390,152 | 11,177 | 40 | 88,348 | 2,627 |
| | 計 | 営業用 | 0 | 0 | 0 | 1 | 2,198 | 44 |
| | | 自家用 | 249 | 402,734 | 11,466 | 62 | 134,897 | 4,091 |
| | | 計 | 249 | 402,734 | 11,466 | 63 | 137,095 | 4,135 |
| バス | 営業用 | 一般乗合用 | 0 | 0 | 0 | 0 | 0 | 0 |
| | | 一般乗合用以外 | 0 | 0 | 0 | 0 | 0 | 0 |
| | 自家用 | 0 | 0 | 0 | 0 | 0 | 185 | |
| 計 | 0 | 0 | 0 | 0 | 0 | 185 | | |
| 境界小型自動車 | 三輪の小型自動車 | 営業用 | 0 | 0 | 0 | 0 | 0 | 0 |
| | | 自家用 | 0 | 0 | 0 | 0 | 0 | 0 |
| | | 計 | 0 | 0 | 0 | 0 | 0 | 0 |
| 性能 | 特種用途車 | 営業用 | 0 | 0 | 0 | 0 | 0 | 27 |
| | | 自家用 | 17 | 28,579 | 857 | 5 | 11,616 | 348 |
| | | 計 | 17 | 28,579 | 857 | 5 | 11,616 | 375 |
| 割 | 計 | 営業用 | 0 | 0 | 0 | 1 | 2,198 | 71 |
| | | 自家用 | 3,959 | 6,870,248 | 192,354 | 1,271 | 2,832,441 | 71,948 |
| | | 計 | 3,959 | 6,870,248 | 192,354 | 1,272 | 2,834,639 | 72,019 |

| 区 分 | | | 250万円を超え300万円以下のもの | | | 300万円を超えるもの | | | |
|-----|-------|--------------|--------------------|--------------|-------------|-------------|--------------|-------------|-------|
| | | | 台数 | 取得価額 (千円) | 税 額 (千円) | 台数 | 取得価額 (千円) | 税 額 (千円) | |
| 自動車 | トラック | 営業用 | 0 | 0 | 0 | 0 | 0 | 0 | |
| | | 自家用 | 37 | 104,387 | 2,427 | 129 | 477,378 | 9,110 | |
| | | 計 | 37 | 104,387 | 2,427 | 129 | 477,378 | 9,110 | |
| | ツク | 計 | 0 | 0 | 0 | 451 | 5,718,687 | 107,866 | |
| | | 自家用 | 61 | 172,489 | 4,287 | 563 | 3,375,305 | 70,345 | |
| | | 計 | 61 | 172,489 | 4,287 | 1,014 | 9,093,992 | 178,211 | |
| | バス | 営業用 | 一般乗合用 | 0 | 0 | 0 | 8 | 124,694 | 2,024 |
| | | | 一般乗合用以外 | 0 | 0 | 29 | 4 | 113,402 | 1,632 |
| | | 自家用 | 2 | 5,812 | 397 | 28 | 116,219 | 4,867 | |
| | 環 | 計 | 2 | 5,812 | 426 | 40 | 354,315 | 8,523 | |
| | 境 | 三輪の 小型自動車 | 営業用 | 0 | 0 | 0 | 0 | 0 | 0 |
| | | | 自家用 | 0 | 0 | 0 | 0 | 0 | 0 |
| 計 | | | 0 | 0 | 0 | 0 | 0 | 0 | |
| 能 | 特種用途車 | 営業用 | 0 | 0 | 0 | 123 | 1,589,700 | 14,536 | |
| | | 自家用 | 18 | 51,446 | 1,543 | 173 | 1,200,288 | 24,971 | |
| | | 計 | 18 | 51,446 | 1,543 | 296 | 2,789,988 | 39,507 | |
| 割 | 計 | 営業用 | 0 | 0 | 29 | 592 | 7,566,926 | 126,467 | |
| | | 自家用 | 1,746 | 4,836,499 | 116,847 | 3,448 | 17,212,693 | 456,974 | |
| | | 計 | 1,746 | 4,836,499 | 116,876 | 4,040 | 24,779,619 | 583,441 | |

| 区 分 | | | 合 計 | | |
|-----|--------------|---------|---------|--------------|-------------|
| | | | 台数 | 取得価額 (千円) | 税 額 (千円) |
| 自動車 | トラック | 営業用 | 2 | 3,696 | 74 |
| | | 自家用 | 642 | 1,345,726 | 33,463 |
| | | 計 | 644 | 1,349,422 | 33,537 |
| ツク | 計 | 営業用 | 453 | 5,722,383 | 107,975 |
| | | 自家用 | 1,141 | 4,387,991 | 98,823 |
| | | 計 | 1,594 | 10,110,374 | 206,798 |
| バス | 営業用 | 一般乗合用 | 8 | 124,694 | 2,024 |
| | | 一般乗合用以外 | 4 | 113,402 | 1,661 |
| | 自家用 | 30 | 122,031 | 5,464 | |
| 環 | 計 | 42 | 360,127 | 9,149 | |
| 境 | 三輪の 小型自動車 | 営業用 | 0 | 0 | 0 |
| | | 自家用 | 0 | 0 | 0 |
| | | 計 | 0 | 0 | 0 |
| 能 | 特種用途車 | 営業用 | 123 | 1,589,700 | 14,536 |
| | | 自家用 | 218 | 1,298,753 | 27,938 |
| | | 計 | 341 | 2,888,453 | 42,501 |
| 割 | 計 | 営業用 | 594 | 7,570,622 | 126,632 |
| | | 自家用 | 11,925 | 33,781,255 | 889,210 |
| | | 計 | 12,519 | 41,351,877 | 1,015,842 |

| 区 分 | | | 50万円を超え100万円以下のもの | | | 100万円を超え150万円以下のもの | | |
|-------|--------|-----|-------------------|-----------|--------------|--------------------|-----------|--------------|
| | | | 50万円以下の台数 | 台数 | 取得価額 (千円) | 税額 (千円) | 台数 | 取得価額 (千円) |
| 軽自動車税 | 四輪乗用車 | 営業用 | 0 | 0 | 0 | 0 | 0 | 0 |
| | | 自家用 | 0 | 295 | 265,713 | 5,213 | 2,155 | 2,914,792 |
| | | 計 | 0 | 295 | 265,713 | 5,213 | 2,155 | 2,914,792 |
| | 四輪トラック | 営業用 | 0 | 10 | 8,921 | 178 | 301 | 325,962 |
| | | 自家用 | 14 | 1,748 | 1,617,141 | 32,286 | 3,016 | 3,569,614 |
| | | 計 | 14 | 1,758 | 1,626,062 | 32,464 | 3,317 | 3,895,576 |
| 環境性能割 | 三輪車 | 営業用 | 0 | 0 | 0 | 0 | 0 | 0 |
| | | 自家用 | 0 | 0 | 0 | 0 | 0 | 0 |
| | | 計 | 0 | 0 | 0 | 0 | 0 | 0 |
| 計 | 営業用 | 0 | 10 | 8,921 | 178 | 301 | 325,962 | |
| | 自家用 | 14 | 2,043 | 1,882,854 | 37,499 | 5,171 | 6,484,406 | |
| | 計 | 14 | 2,053 | 1,891,775 | 37,677 | 5,472 | 6,810,368 | |
| 総計 | 営業用 | 0 | 10 | 8,921 | 194 | 302 | 327,460 | |
| | 自家用 | 37 | 2,047 | 1,886,317 | 37,624 | 6,668 | 8,510,317 | |
| | 計 | 37 | 2,057 | 1,895,238 | 37,818 | 6,970 | 8,837,777 | |

| 区 分 | | | 150万円を超え200万円以下のもの | | | 200万円を超え250万円以下のもの | | |
|-------|--------|-------|--------------------|--------------|------------|--------------------|--------------|------------|
| | | | 台数 | 取得価額 (千円) | 税額 (千円) | 台数 | 取得価額 (千円) | 税額 (千円) |
| 軽自動車税 | 四輪乗用車 | 営業用 | 0 | 0 | 0 | 0 | 0 | 0 |
| | | 自家用 | 4,152 | 6,990,313 | 114,886 | 197 | 421,307 | 8,101 |
| | | 計 | 4,152 | 6,990,313 | 114,886 | 197 | 421,307 | 8,101 |
| | 四輪トラック | 営業用 | 4 | 6,756 | 135 | 0 | 0 | 0 |
| | | 自家用 | 135 | 217,366 | 4,229 | 7 | 14,843 | 297 |
| | | 計 | 139 | 224,122 | 4,364 | 7 | 14,843 | 297 |
| 環境性能割 | 三輪車 | 営業用 | 0 | 0 | 0 | 0 | 0 | 0 |
| | | 自家用 | 0 | 0 | 0 | 0 | 0 | 0 |
| | | 計 | 0 | 0 | 0 | 0 | 0 | 0 |
| 計 | 営業用 | 4 | 6,756 | 135 | 0 | 0 | 0 | |
| | 自家用 | 4,287 | 7,207,679 | 119,115 | 204 | 436,150 | 8,398 | |
| | 計 | 4,291 | 7,214,435 | 119,250 | 204 | 436,150 | 8,398 | |
| 総計 | 営業用 | 4 | 6,756 | 135 | 1 | 2,198 | 71 | |
| | 自家用 | 8,246 | 14,077,927 | 311,469 | 1,475 | 3,268,591 | 80,346 | |
| | 計 | 8,250 | 14,084,683 | 311,604 | 1,476 | 3,270,789 | 80,417 | |

| 区 分 | | | 250万円を超え300万円以下のもの | | | 300万円を超えるもの | | |
|----------------|--------|-------|--------------------|--------------|------------|-------------|--------------|------------|
| | | | 台数 | 取得価額 (千円) | 税額 (千円) | 台数 | 取得価額 (千円) | 税額 (千円) |
| 軽自動車税 環境性能割 | 四輪乗用車 | 営業用 | 0 | 0 | 0 | 0 | 0 | |
| | | 自家用 | 3 | 7,871 | 157 | 0 | 0 | |
| | | 計 | 3 | 7,871 | 157 | 0 | 0 | |
| | 四輪トラック | 営業用 | 0 | 0 | 0 | 0 | 0 | |
| | | 自家用 | 0 | 0 | 0 | 0 | 0 | |
| | | 計 | 0 | 0 | 0 | 0 | 0 | |
| | 三輪車 | 営業用 | 0 | 0 | 0 | 0 | 0 | |
| | | 自家用 | 0 | 0 | 0 | 0 | 0 | |
| | | 計 | 0 | 0 | 0 | 0 | 0 | |
| | 計 | 営業用 | 0 | 0 | 0 | 0 | 0 | |
| | | 自家用 | 3 | 7,871 | 157 | 0 | 0 | |
| | | 計 | 3 | 7,871 | 157 | 0 | 0 | |
| 総計 | 営業用 | 0 | 0 | 29 | 592 | 7,566,926 | 126,467 | |
| | 自家用 | 1,749 | 4,844,370 | 117,004 | 3,448 | 17,212,693 | 456,974 | |
| | 計 | 1,749 | 4,844,370 | 117,033 | 4,040 | 24,779,619 | 583,441 | |

| 区 分 | | | 合 計 | | |
|----------------|--------|--------|------------|--------------|------------|
| | | | 台数 | 取得価額 (千円) | 税額 (千円) |
| 軽自動車税 環境性能割 | 四輪乗用車 | 営業用 | 0 | 0 | 0 |
| | | 自家用 | 6,802 | 10,599,996 | 169,795 |
| | | 計 | 6,802 | 10,599,996 | 169,795 |
| | 四輪トラック | 営業用 | 315 | 341,639 | 2,804 |
| | | 自家用 | 4,906 | 5,418,964 | 99,456 |
| | | 計 | 5,221 | 5,760,603 | 102,260 |
| | 三輪車 | 営業用 | 0 | 0 | 0 |
| | | 自家用 | 0 | 0 | 0 |
| | | 計 | 0 | 0 | 0 |
| | 計 | 営業用 | 315 | 341,639 | 2,804 |
| | | 自家用 | 11,708 | 16,018,960 | 269,251 |
| | | 計 | 12,023 | 16,360,599 | 272,055 |
| 総計 | 営業用 | 909 | 7,912,261 | 129,436 | |
| | 自家用 | 23,633 | 49,800,215 | 1,158,461 | |
| | 計 | 24,542 | 57,712,476 | 1,287,897 | |

取得価格段階別（中古車）

| 区 分 | | | 50万円以下の台数 | 50万円を超え70万円以下のもの | | | 70万円を超え90万円以下のもの | | | |
|-----------------------------------|--------------|--|-----------|------------------|--------------|-------------|------------------|--------------|-------------|--------|
| | | | | 台数 | 取得価額 (千円) | 税 額 (千円) | 台数 | 取得価額 (千円) | 税 額 (千円) | |
| 自動車 税 環 境 性 能 割 | 乗 用 車 | 普通車 | 営業用 | 20 | 0 | 0 | 0 | 0 | 0 | |
| | | | 自家用 | 18,991 | 545 | 320,292 | 9,160 | 370 | 293,312 | 8,248 |
| | | | 計 | 19,011 | 545 | 320,292 | 9,160 | 370 | 293,312 | 8,248 |
| | 用 車 | 小型車 | 営業用 | 58 | 0 | 0 | 0 | 0 | 0 | |
| | | | 自家用 | 17,722 | 223 | 130,106 | 3,664 | 137 | 109,070 | 2,965 |
| | | | 計 | 17,780 | 223 | 130,106 | 3,664 | 137 | 109,070 | 2,965 |
| | 車 | 計 | 営業用 | 78 | 0 | 0 | 0 | 0 | 0 | |
| | | | 自家用 | 36,713 | 768 | 450,398 | 12,824 | 507 | 402,382 | 11,213 |
| | | | 計 | 36,791 | 768 | 450,398 | 12,824 | 507 | 402,382 | 11,213 |
| | ト ラ ック | けん引車・ 被けん引 車・貨客兼 用車を除い たもの | 営業用 | 404 | 18 | 9,996 | 110 | 9 | 7,456 | 117 |
| | | | 自家用 | 1,608 | 14 | 8,235 | 127 | 9 | 7,288 | 148 |
| | | | 計 | 2,012 | 32 | 18,231 | 237 | 18 | 14,744 | 265 |
| | ラ ック | けん引車 | 営業用 | 20 | 0 | 0 | 0 | 2 | 1,600 | 16 |
| | | | 自家用 | 4 | 0 | 0 | 0 | 0 | 0 | 0 |
| | | | 計 | 24 | 0 | 0 | 0 | 2 | 1,600 | 16 |
| 割 | 被けん引車 | 営業用 | 1 | 0 | 0 | 0 | 0 | 0 | 0 | |
| | | 自家用 | 5 | 0 | 0 | 0 | 1 | 726 | 22 | |
| | | 計 | 6 | 0 | 0 | 0 | 1 | 726 | 22 | |

| 区 分 | | | 90万円を超え110万円以下のもの | | | 110万円を超え130万円以下のもの | | | |
|-----------------------------------|--------------|--|-------------------|--------------|-------------|--------------------|--------------|-------------|--------|
| | | | 台数 | 取得価額 (千円) | 税 額 (千円) | 台数 | 取得価額 (千円) | 税 額 (千円) | |
| 自動車 税 環 境 性 能 割 | 乗 用 車 | 普通車 | 営業用 | 1 | 1,050 | 21 | 0 | 0 | 0 |
| | | | 自家用 | 237 | 234,533 | 6,605 | 173 | 205,961 | 5,943 |
| | | | 計 | 238 | 235,583 | 6,626 | 173 | 205,961 | 5,943 |
| | 用 車 | 小型車 | 営業用 | 1 | 1,019 | 20 | 0 | 0 | 0 |
| | | | 自家用 | 156 | 157,504 | 4,109 | 155 | 185,494 | 5,029 |
| | | | 計 | 157 | 158,523 | 4,129 | 155 | 185,494 | 5,029 |
| | 車 | 計 | 営業用 | 2 | 2,069 | 41 | 0 | 0 | 0 |
| | | | 自家用 | 393 | 392,037 | 10,714 | 328 | 391,455 | 10,972 |
| | | | 計 | 395 | 394,106 | 10,755 | 328 | 391,455 | 10,972 |
| | ト ラ ック | けん引車・ 被けん引 車・貨客兼 用車を除い たもの | 営業用 | 5 | 5,087 | 106 | 2 | 2,525 | 56 |
| | | | 自家用 | 10 | 10,231 | 185 | 2 | 2,282 | 52 |
| | | | 計 | 15 | 15,318 | 291 | 4 | 4,807 | 108 |
| | ラ ック | けん引車 | 営業用 | 0 | 0 | 0 | 1 | 1,275 | 25 |
| | | | 自家用 | 0 | 0 | 0 | 0 | 0 | 0 |
| | | | 計 | 0 | 0 | 0 | 1 | 1,275 | 25 |
| 割 | 被けん引車 | 営業用 | 0 | 0 | 0 | 0 | 0 | 0 | |
| | | 自家用 | 0 | 0 | 0 | 0 | 0 | 0 | |
| | | 計 | 0 | 0 | 0 | 0 | 0 | 0 | |

| 区 分 | | | 130万円を超え150万円以下のもの | | | 150万円を超えるもの | | | | |
|-----------------------------------|-------------|-----|--|--------------|-------------|-------------|--------------|-------------|---------|-------|
| | | | 台数 | 取得価額 (千円) | 税 額 (千円) | 台数 | 取得価額 (千円) | 税 額 (千円) | | |
| 自動車 税 環 境 性 能 割 | 乗 用 車 | 普通車 | 営業用 | 1 | 1,301 | 26 | 1 | 1,802 | 36 | |
| | | | 自家用 | 151 | 210,559 | 5,847 | 576 | 1,503,773 | 42,417 | |
| | | | 計 | 152 | 211,860 | 5,873 | 577 | 1,505,575 | 42,453 | |
| | | 小型車 | 営業用 | 0 | 0 | 0 | 0 | 0 | 0 | |
| | | | 自家用 | 35 | 47,668 | 1,290 | 21 | 38,898 | 608 | |
| | | | 計 | 35 | 47,668 | 1,290 | 21 | 38,898 | 608 | |
| | | 計 | 営業用 | 1 | 1,301 | 26 | 1 | 1,802 | 36 | |
| | | | 自家用 | 186 | 258,227 | 7,137 | 597 | 1,542,671 | 43,025 | |
| | | | 計 | 187 | 259,528 | 7,163 | 598 | 1,544,473 | 43,061 | |
| | | ト | けん引車・ 被けん引 車・貨客兼 用車を除い たもの | 営業用 | 6 | 8,217 | 82 | 16 | 63,337 | 2,032 |
| | | | | 自家用 | 5 | 7,064 | 141 | 27 | 78,719 | 2,264 |
| | | | | 計 | 11 | 15,281 | 223 | 43 | 142,056 | 4,296 |
| | | ラ | けん引車 | 営業用 | 0 | 0 | 0 | 1 | 4,196 | 156 |
| | | | | 自家用 | 0 | 0 | 0 | 1 | 4,093 | 41 |
| | | | | 計 | 0 | 0 | 0 | 2 | 8,289 | 197 |
| | | 割 | 被けん引車 | 営業用 | 0 | 0 | 0 | 0 | 0 | 0 |
| | | | | 自家用 | 0 | 0 | 0 | 0 | 0 | 0 |
| | | | | 計 | 0 | 0 | 0 | 0 | 0 | 0 |

| 区 分 | | | 合 計 | | | | |
|-----------------------------------|-------------|-----|--|--------------|-------------|---------|-------|
| | | | 台数 | 取得価額 (千円) | 税 額 (千円) | | |
| 自動車 税 環 境 性 能 割 | 乗 用 車 | 普通車 | 営業用 | 3 | 4,153 | 83 | |
| | | | 自家用 | 2,052 | 2,768,430 | 78,220 | |
| | | | 計 | 2,055 | 2,772,583 | 78,303 | |
| | | 小型車 | 営業用 | 1 | 1,019 | 20 | |
| | | | 自家用 | 727 | 668,740 | 17,665 | |
| | | | 計 | 728 | 669,759 | 17,685 | |
| | | 計 | 営業用 | 4 | 5,172 | 103 | |
| | | | 自家用 | 2,779 | 3,437,170 | 95,885 | |
| | | | 計 | 2,783 | 3,442,342 | 95,988 | |
| | | ト | けん引車・ 被けん引 車・貨客兼 用車を除い たもの | 営業用 | 56 | 96,618 | 2,503 |
| | | | | 自家用 | 67 | 113,819 | 2,917 |
| | | | | 計 | 123 | 210,437 | 5,420 |
| | | ラ | けん引車 | 営業用 | 4 | 7,071 | 197 |
| | | | | 自家用 | 1 | 4,093 | 41 |
| | | | | 計 | 5 | 11,164 | 238 |
| | | 割 | 被けん引車 | 営業用 | 0 | 0 | 0 |
| | | | | 自家用 | 1 | 726 | 22 |
| | | | | 計 | 1 | 726 | 22 |

| 区 分 | | | 50万円以下の台数 | 50万円を超え70万円以下のもの | | | 70万円を超え90万円以下のもの | | | |
|-------|-------|----------|-----------|------------------|--------------|-------------|------------------|--------------|-------------|---|
| | | | | 台数 | 取得価額 (千円) | 税 額 (千円) | 台数 | 取得価額 (千円) | 税 額 (千円) | |
| 自動車 | トラック | 営業用 | 7 | 0 | 0 | 0 | 0 | 0 | 0 | |
| | | 貨客兼用車 | 1,503 | 18 | 11,497 | 287 | 7 | 5,456 | 147 | |
| | | 計 | 1,510 | 18 | 11,497 | 287 | 7 | 5,456 | 147 | |
| | ク | 営業用 | 432 | 18 | 9,996 | 110 | 11 | 9,056 | 133 | |
| | | 自家用 | 3,120 | 32 | 19,732 | 414 | 17 | 13,470 | 317 | |
| | | 計 | 3,552 | 50 | 29,728 | 524 | 28 | 22,526 | 450 | |
| | バス | 営業用 | 一般乗合用 | 10 | 0 | 0 | 0 | 0 | 0 | 0 |
| | | | 一般乗合用以外 | 17 | 1 | 520 | 10 | 0 | 0 | 0 |
| | | 自家用 | 53 | 2 | 1,191 | 25 | 0 | 0 | 0 | |
| | 環境性能割 | 三輪の小型自動車 | 営業用 | 0 | 0 | 0 | 0 | 0 | 0 | 0 |
| 自家用 | | | 0 | 0 | 0 | 0 | 0 | 0 | 0 | |
| 計 | | | 0 | 0 | 0 | 0 | 0 | 0 | 0 | |
| 特種用途車 | | 営業用 | 149 | 3 | 1,915 | 38 | 3 | 2,423 | 28 | |
| | | 自家用 | 446 | 3 | 1,582 | 32 | 4 | 3,014 | 83 | |
| | | 計 | 595 | 6 | 3,497 | 70 | 7 | 5,437 | 111 | |
| 計 | | 営業用 | 686 | 22 | 12,431 | 158 | 14 | 11,479 | 161 | |
| | | 自家用 | 40,332 | 805 | 472,903 | 13,295 | 528 | 418,866 | 11,613 | |
| | | 計 | 41,018 | 827 | 485,334 | 13,453 | 542 | 430,345 | 11,774 | |

| 区 分 | | | 90万円を超え110万円以下のもの | | | 110万円を超え130万円以下のもの | | | |
|-------|-------|----------|-------------------|--------------|-------------|--------------------|--------------|-------------|---|
| | | | 台数 | 取得価額 (千円) | 税 額 (千円) | 台数 | 取得価額 (千円) | 税 額 (千円) | |
| 自動車 | トラック | 営業用 | 0 | 0 | 0 | 0 | 0 | 0 | |
| | | 貨客兼用車 | 6 | 5,861 | 156 | 2 | 2,515 | 75 | |
| | | 計 | 6 | 5,861 | 156 | 2 | 2,515 | 75 | |
| | ク | 営業用 | 5 | 5,087 | 106 | 3 | 3,800 | 81 | |
| | | 自家用 | 16 | 16,092 | 341 | 4 | 4,797 | 127 | |
| | | 計 | 21 | 21,179 | 447 | 7 | 8,597 | 208 | |
| | バス | 営業用 | 一般乗合用 | 0 | 0 | 0 | 0 | 0 | 0 |
| | | | 一般乗合用以外 | 0 | 0 | 0 | 1 | 1,118 | 6 |
| | | 自家用 | 0 | 0 | 0 | 1 | 1,156 | 35 | |
| | 環境性能割 | 三輪の小型自動車 | 営業用 | 0 | 0 | 0 | 0 | 0 | 0 |
| 自家用 | | | 0 | 0 | 0 | 0 | 0 | 0 | |
| 計 | | | 0 | 0 | 0 | 0 | 0 | 0 | |
| 特種用途車 | | 営業用 | 4 | 3,790 | 38 | 3 | 3,489 | 70 | |
| | | 自家用 | 1 | 1,076 | 32 | 1 | 1,164 | 35 | |
| | | 計 | 5 | 4,866 | 70 | 4 | 4,653 | 105 | |
| 計 | | 営業用 | 11 | 10,946 | 185 | 7 | 8,407 | 157 | |
| | | 自家用 | 410 | 409,205 | 11,087 | 334 | 398,572 | 11,169 | |
| | | 計 | 421 | 420,151 | 11,272 | 341 | 406,979 | 11,326 | |

| 区 分 | | | 130万円を超え150万円以下のもの | | | 150万円を超えるもの | | | |
|-------------|--------------|--------------|--------------------|--------------|-------------|-------------|--------------|-------------|-----|
| | | | 台数 | 取得価額 (千円) | 税 額 (千円) | 台数 | 取得価額 (千円) | 税 額 (千円) | |
| 自 動 車 | ト ラ ック | 営業用 | 0 | 0 | 0 | 0 | 0 | | |
| | | 貨客兼用車 自家用 | 1 | 1,466 | 44 | 9 | 18,304 | 450 | |
| | | 計 | 1 | 1,466 | 44 | 9 | 18,304 | 450 | |
| | 計 | 営業用 | 6 | 8,217 | 82 | 17 | 67,533 | 2,188 | |
| | | 自家用 | 6 | 8,530 | 185 | 37 | 101,116 | 2,755 | |
| | | 計 | 12 | 16,747 | 267 | 54 | 168,649 | 4,943 | |
| | 税 環 | バ ス | 営業用 一般乗合用 | 0 | 0 | 0 | 5 | 58,315 | 83 |
| | | | 一般乗合用以外 | 0 | 0 | 0 | 0 | 0 | 0 |
| | | | 自家用 | 0 | 0 | 0 | 1 | 4,886 | 126 |
| | 境 性 | 三輪の 小型自動車 | 営業用 | 0 | 0 | 0 | 0 | 0 | |
| | | | 自家用 | 0 | 0 | 0 | 0 | 0 | |
| | | | 計 | 0 | 0 | 0 | 0 | 0 | |
| 能 割 | 特種用途車 | 営業用 | 0 | 0 | 0 | 12 | 57,280 | 304 | |
| | | 自家用 | 0 | 0 | 0 | 3 | 8,714 | 237 | |
| | | 計 | 0 | 0 | 0 | 15 | 65,994 | 541 | |
| 計 | 営業用 | 7 | 9,518 | 108 | 35 | 184,930 | 2,611 | | |
| | 自家用 | 192 | 266,757 | 7,322 | 638 | 1,657,387 | 46,143 | | |
| | 計 | 199 | 276,275 | 7,430 | 673 | 1,842,317 | 48,754 | | |

| 区 分 | | | 合 計 | | |
|-------------|--------------|--------------|-----------|--------------|-------------|
| | | | 台数 | 取得価額 (千円) | 税 額 (千円) |
| 自 動 車 | ト ラ ック | 営業用 | 0 | 0 | 0 |
| | | 貨客兼用車 自家用 | 43 | 45,099 | 1,159 |
| | | 計 | 43 | 45,099 | 1,159 |
| | 計 | 営業用 | 60 | 103,689 | 2,700 |
| | | 自家用 | 112 | 163,737 | 4,139 |
| | | 計 | 172 | 267,426 | 6,839 |
| 税 環 | バ ス | 営業用 一般乗合用 | 5 | 58,315 | 83 |
| | | 一般乗合用以外 | 2 | 1,638 | 16 |
| | | 自家用 | 4 | 7,233 | 186 |
| 境 性 | 三輪の 小型自動車 | 営業用 | 0 | 0 | 0 |
| | | 自家用 | 0 | 0 | 0 |
| | | 計 | 0 | 0 | 0 |
| 能 割 | 特種用途車 | 営業用 | 25 | 68,897 | 478 |
| | | 自家用 | 12 | 15,550 | 419 |
| | | 計 | 37 | 84,447 | 897 |
| 計 | 営業用 | 96 | 237,711 | 3,380 | |
| | 自家用 | 2,907 | 3,623,690 | 100,629 | |
| | 計 | 3,003 | 3,861,401 | 104,009 | |

| 区 分 | | | 50万円以下の台数 | 50万円を超え70万円以下のもの | | | 70万円を超え90万円以下のもの | | |
|-------|--------|--------|-----------|------------------|--------------|-------------|------------------|--------------|-------------|
| | | | | 台数 | 取得価額 (千円) | 税 額 (千円) | 台数 | 取得価額 (千円) | 税 額 (千円) |
| 軽自動車税 | 四輪乗用車 | 営業用 | 0 | 0 | 0 | 0 | 0 | 0 | |
| | | 自家用 | 18,624 | 506 | 304,612 | 3,986 | 321 | 262,333 | |
| | | 計 | 18,624 | 506 | 304,612 | 3,986 | 321 | 262,333 | |
| | 四輪トラック | 営業用 | 167 | 6 | 3,833 | 66 | 2 | 1,500 | |
| | | 自家用 | 9,172 | 380 | 221,005 | 3,822 | 58 | 46,851 | |
| | | 計 | 9,339 | 386 | 224,838 | 3,888 | 60 | 48,351 | |
| 環境性能割 | 三輪車 | 営業用 | 0 | 0 | 0 | 0 | 0 | 0 | |
| | | 自家用 | 0 | 0 | 0 | 0 | 0 | 0 | |
| | | 計 | 0 | 0 | 0 | 0 | 0 | 0 | |
| 計 | 営業用 | 167 | 6 | 3,833 | 66 | 2 | 1,500 | | |
| | 自家用 | 27,796 | 886 | 525,617 | 7,808 | 379 | 309,184 | | |
| | 計 | 27,963 | 892 | 529,450 | 7,874 | 381 | 310,684 | | |
| 総 計 | 営業用 | 853 | 28 | 16,264 | 224 | 16 | 12,979 | | |
| | 自家用 | 68,128 | 1,691 | 998,520 | 21,103 | 907 | 728,050 | | |
| | 計 | 68,981 | 1,719 | 1,014,784 | 21,327 | 923 | 741,029 | | |

| 区 分 | | | 90万円を超え110万円以下のもの | | | 110万円を超え130万円以下のもの | | |
|-------|--------|-----|-------------------|--------------|-------------|--------------------|--------------|-------------|
| | | | 台数 | 取得価額 (千円) | 税 額 (千円) | 台数 | 取得価額 (千円) | 税 額 (千円) |
| 軽自動車税 | 四輪乗用車 | 営業用 | 0 | 0 | 0 | 0 | 0 | 0 |
| | | 自家用 | 85 | 80,101 | 1,224 | 0 | 0 | 0 |
| | | 計 | 85 | 80,101 | 1,224 | 0 | 0 | 0 |
| | 四輪トラック | 営業用 | 0 | 0 | 0 | 0 | 0 | 0 |
| | | 自家用 | 2 | 2,064 | 21 | 0 | 0 | 0 |
| | | 計 | 2 | 2,064 | 21 | 0 | 0 | 0 |
| 環境性能割 | 三輪車 | 営業用 | 0 | 0 | 0 | 0 | 0 | 0 |
| | | 自家用 | 0 | 0 | 0 | 0 | 0 | 0 |
| | | 計 | 0 | 0 | 0 | 0 | 0 | 0 |
| 計 | 営業用 | 0 | 0 | 0 | 0 | 0 | 0 | |
| | 自家用 | 87 | 82,165 | 1,245 | 0 | 0 | 0 | |
| | 計 | 87 | 82,165 | 1,245 | 0 | 0 | 0 | |
| 総 計 | 営業用 | 11 | 10,946 | 185 | 7 | 8,407 | 157 | |
| | 自家用 | 497 | 491,370 | 12,332 | 334 | 398,572 | 11,169 | |
| | 計 | 508 | 502,316 | 12,517 | 341 | 406,979 | 11,326 | |

| 区 分 | | | 130万円を超え150万円以下のもの | | | 150万円を超えるもの | | |
|----------------|--------|-----|--------------------|--------------|------------|-------------|--------------|------------|
| | | | 台数 | 取得価額 (千円) | 税額 (千円) | 台数 | 取得価額 (千円) | 税額 (千円) |
| 軽自動車税 環境性能割 | 四輪乗用車 | 営業用 | 0 | 0 | 0 | 0 | 0 | |
| | | 自家用 | 0 | 0 | 0 | 0 | 0 | |
| | | 計 | 0 | 0 | 0 | 0 | 0 | |
| | 四輪トラック | 営業用 | 0 | 0 | 0 | 0 | 0 | |
| | | 自家用 | 0 | 0 | 0 | 0 | 0 | |
| | | 計 | 0 | 0 | 0 | 0 | 0 | |
| | 三輪車 | 営業用 | 0 | 0 | 0 | 0 | 0 | |
| | | 自家用 | 0 | 0 | 0 | 0 | 0 | |
| | | 計 | 0 | 0 | 0 | 0 | 0 | |
| | 計 | 営業用 | 0 | 0 | 0 | 0 | 0 | |
| | | 自家用 | 0 | 0 | 0 | 0 | 0 | |
| | | 計 | 0 | 0 | 0 | 0 | 0 | |
| 総計 | 営業用 | 7 | 9,518 | 108 | 35 | 184,930 | 2,611 | |
| | 自家用 | 192 | 266,757 | 7,322 | 638 | 1,657,387 | 46,143 | |
| | 計 | 199 | 276,275 | 7,430 | 673 | 1,842,317 | 48,754 | |

| 区 分 | | | 合 計 | | |
|----------------|--------|-------|-----------|--------------|------------|
| | | | 台数 | 取得価額 (千円) | 税額 (千円) |
| 軽自動車税 環境性能割 | 四輪乗用車 | 営業用 | 0 | 0 | 0 |
| | | 自家用 | 912 | 647,046 | 8,937 |
| | | 計 | 912 | 647,046 | 8,937 |
| | 四輪トラック | 営業用 | 8 | 5,333 | 96 |
| | | 自家用 | 440 | 269,920 | 4,740 |
| | | 計 | 448 | 275,253 | 4,836 |
| | 三輪車 | 営業用 | 0 | 0 | 0 |
| | | 自家用 | 0 | 0 | 0 |
| | | 計 | 0 | 0 | 0 |
| | 計 | 営業用 | 8 | 5,333 | 96 |
| | | 自家用 | 1,352 | 916,966 | 13,677 |
| | | 計 | 1,360 | 922,299 | 13,773 |
| 総計 | 営業用 | 104 | 243,044 | 3,476 | |
| | 自家用 | 4,259 | 4,540,656 | 114,306 | |
| | 計 | 4,363 | 4,783,700 | 117,782 | |

12-2 自動車税

| 区分 | 賦課期日現在 登録台数 | 賦課期日現在台数 ① | ①のうち非課税 | ①のうち課税免除 | ①のうち減免 | 差引課税台数 ①-②+③+④ | ⑤のうち合衆国軍 隊の構成員等分 | ⑤のうち積雪による 軽減税率の適用を受 けたもの | |
|-------------------------|-------------------------|-------------------------|---------|----------|---------|-------------------|---------------------|--------------------------------|---|
| | | | 台数 ② | 台数 ③ | 台数 ④ | | | | |
| 乗用 業 | 1,000cc 以下 | 16 | 13 | 0 | 0 | 13 | 0 | 0 | |
| | 1,000cc 超 1,500cc 以下 | 331 | 326 | 0 | 0 | 326 | 0 | 0 | |
| | 1,500cc 超 2,000cc 以下 | 758 | 746 | 0 | 0 | 746 | 0 | 0 | |
| | 2,000cc 超 2,500cc 以下 | 25 | 25 | 0 | 0 | 25 | 0 | 0 | |
| | 2,500cc 超 3,000cc 以下 | 160 | 159 | 0 | 0 | 159 | 0 | 0 | |
| | 3,000cc 超 3,500cc 以下 | 2 | 2 | 0 | 0 | 2 | 0 | 0 | |
| | 3,500cc 超 4,000cc 以下 | 0 | 0 | 0 | 0 | 0 | 0 | 0 | |
| | 4,000cc 超 4,500cc 以下 | 0 | 0 | 0 | 0 | 0 | 0 | 0 | |
| | 4,500cc 超 6,000cc 以下 | 0 | 0 | 0 | 0 | 0 | 0 | 0 | |
| | 6,000cc 超 | 0 | 0 | 0 | 0 | 0 | 0 | 0 | |
| | 小計 | 1,292 | 1,271 | 0 | 0 | 1,271 | 0 | 0 | |
| | 乗用 （旧税率適用分） | 1,000cc 以下 | 26,501 | 26,053 | 65 | 16 | 25,972 | 0 | 0 |
| | | 1,000cc 超 1,500cc 以下 | 142,902 | 140,550 | 662 | 332 | 139,556 | 0 | 0 |
| | | 1,500cc 超 2,000cc 以下 | 99,549 | 96,449 | 605 | 283 | 95,561 | 0 | 0 |
| 2,000cc 超 2,500cc 以下 | | 38,051 | 36,742 | 247 | 28 | 36,467 | 0 | 0 | |
| 2,500cc 超 3,000cc 以下 | | 7,666 | 7,041 | 173 | 60 | 6,808 | 0 | 0 | |
| 3,000cc 超 3,500cc 以下 | | 4,690 | 4,493 | 33 | 4 | 4,456 | 0 | 0 | |
| 3,500cc 超 4,000cc 以下 | | 1,732 | 1,589 | 16 | 1 | 1,572 | 0 | 0 | |
| 4,000cc 超 4,500cc 以下 | | 669 | 572 | 8 | 1 | 563 | 0 | 0 | |
| 4,500cc 超 6,000cc 以下 | | 1,304 | 1,227 | 12 | 0 | 1,215 | 0 | 0 | |
| 6,000cc 超 | | 69 | 68 | 2 | 1 | 65 | 0 | 0 | |
| 小計 | | 323,133 | 314,784 | 1,823 | 726 | 312,235 | 0 | 0 | |
| 乗用 （新税率適用分） | | 1,000cc 以下 | 16,092 | 16,090 | 36 | 4 | 16,050 | 0 | 0 |
| | | 1,000cc 超 1,500cc 以下 | 34,971 | 34,971 | 134 | 52 | 34,785 | 0 | 0 |
| | | 1,500cc 超 2,000cc 以下 | 19,403 | 19,403 | 135 | 22 | 19,246 | 0 | 0 |
| | 2,000cc 超 2,500cc 以下 | 6,787 | 6,787 | 49 | 1 | 6,737 | 0 | 0 | |
| | 2,500cc 超 3,000cc 以下 | 1,547 | 1,547 | 16 | 10 | 1,521 | 0 | 0 | |
| | 3,000cc 超 3,500cc 以下 | 412 | 412 | 9 | 0 | 403 | 0 | 0 | |
| | 3,500cc 超 4,000cc 以下 | 192 | 192 | 0 | 0 | 192 | 0 | 0 | |
| | 4,000cc 超 4,500cc 以下 | 9 | 9 | 0 | 0 | 9 | 0 | 0 | |
| | 4,500cc 超 6,000cc 以下 | 49 | 49 | 1 | 0 | 48 | 0 | 0 | |
| | 6,000cc 超 | 9 | 9 | 0 | 0 | 9 | 0 | 0 | |
| | 小計 | 79,471 | 79,469 | 380 | 89 | 79,000 | 0 | 0 | |
| | 計 A | 403,896 | 395,524 | 2,203 | 815 | 392,506 | 0 | 0 | |

| 区分 | ⑤のうちグリーン 化による軽減の 適用を受けたもの ⑧ | ⑧のうち 75%軽減のもの ⑨ | ⑧のうち 50%軽減のもの ⑩ | ⑤のうちグリーン 化による重課の 適用を受けたもの ⑪ | ⑪のうちガソリン 車又はLPG車 ⑫ | ⑪のうち ディーゼル車 ⑬ | |
|-------------------------|--------------------------------------|-------------------------|-----------------------|--------------------------------------|--------------------------|---------------------|--------|
| | | | | 台数 ⑪ | 台数 ⑫ | 台数 ⑬ | |
| 乗用 業 | 1,000cc 以下 | 3 | 3 | 0 | 2 | 0 | |
| | 1,000cc 超 1,500cc 以下 | 14 | 13 | 1 | 20 | 0 | |
| | 1,500cc 超 2,000cc 以下 | 1 | 1 | 0 | 284 | 0 | |
| | 2,000cc 超 2,500cc 以下 | 0 | 0 | 0 | 14 | 4 | |
| | 2,500cc 超 3,000cc 以下 | 0 | 0 | 0 | 76 | 32 | |
| | 3,000cc 超 3,500cc 以下 | 0 | 0 | 0 | 0 | 0 | |
| | 3,500cc 超 4,000cc 以下 | 0 | 0 | 0 | 0 | 0 | |
| | 4,000cc 超 4,500cc 以下 | 0 | 0 | 0 | 0 | 0 | |
| | 4,500cc 超 6,000cc 以下 | 0 | 0 | 0 | 0 | 0 | |
| | 6,000cc 超 | 0 | 0 | 0 | 0 | 0 | |
| | 小計 | 18 | 17 | 1 | 396 | 36 | |
| | 乗用 （旧税率適用分） | 1,000cc 以下 | 0 | 0 | 0 | 3,295 | 3,295 |
| | | 1,000cc 超 1,500cc 以下 | 0 | 0 | 0 | 26,397 | 26,394 |
| | | 1,500cc 超 2,000cc 以下 | 0 | 0 | 0 | 21,636 | 21,394 |
| 2,000cc 超 2,500cc 以下 | | 0 | 0 | 0 | 11,409 | 11,227 | |
| 2,500cc 超 3,000cc 以下 | | 0 | 0 | 0 | 4,006 | 3,143 | |
| 3,000cc 超 3,500cc 以下 | | 0 | 0 | 0 | 2,047 | 1,923 | |
| 3,500cc 超 4,000cc 以下 | | 0 | 0 | 0 | 527 | 527 | |
| 4,000cc 超 4,500cc 以下 | | 0 | 0 | 0 | 479 | 475 | |
| 4,500cc 超 6,000cc 以下 | | 0 | 0 | 0 | 522 | 522 | |
| 6,000cc 超 | | 0 | 0 | 0 | 30 | 29 | |
| 小計 | | 0 | 0 | 0 | 70,348 | 68,929 | |
| 乗用 （新税率適用分） | | 1,000cc 以下 | 334 | 334 | 0 | 0 | 0 |
| | | 1,000cc 超 1,500cc 以下 | 12 | 12 | 0 | 0 | 0 |
| | | 1,500cc 超 2,000cc 以下 | 53 | 53 | 0 | 0 | 0 |
| | 2,000cc 超 2,500cc 以下 | 285 | 285 | 0 | 0 | 0 | |
| | 2,500cc 超 3,000cc 以下 | 2 | 2 | 0 | 0 | 0 | |
| | 3,000cc 超 3,500cc 以下 | 0 | 0 | 0 | 0 | 0 | |
| | 3,500cc 超 4,000cc 以下 | 1 | 1 | 0 | 0 | 0 | |
| | 4,000cc 超 4,500cc 以下 | 0 | 0 | 0 | 0 | 0 | |
| | 4,500cc 超 6,000cc 以下 | 0 | 0 | 0 | 0 | 0 | |
| | 6,000cc 超 | 0 | 0 | 0 | 0 | 0 | |
| | 小計 | 687 | 687 | 0 | 0 | 0 | |
| | 計 A | 705 | 704 | 1 | 70,744 | 69,289 | |

種 別 割 表

| 区 分 | 賦課期日現在 調定額 ⑭ (千円) | ⑮のうち⑯に係る 調定額 (千円) | ⑮のうち⑰に係る 調定額 (千円) | ⑮のうち⑱に係る 調定額 (千円) | ⑮のうち㉑に係る 調定額 (千円) | ⑮のうち㉒に係る 調定額 (千円) | ⑮のうち㉓に係る 調定額 (千円) | 年度末現在 登録台数 | 年度末現在 非課税台数 | | |
|-------------|----------------------------|-------------------------|-------------------------|-------------------------|-------------------------|-------------------------|-------------------------|---------------|----------------|---------|-----|
| | | | | | | | | | | | |
| 乗 用 車 | 営業用 | 1,000cc 以下 | 83 | 0 | 0 | 6 | 0 | 17 | 0 | 20 | 0 |
| | | 1,000cc 超 1,500cc 以下 | 2,713 | 0 | 0 | 32 | 5 | 194 | 0 | 366 | 0 |
| | | 1,500cc 超 2,000cc 以下 | 7,478 | 0 | 0 | 3 | 0 | 3,096 | 0 | 675 | 0 |
| | | 2,000cc 超 2,500cc 以下 | 373 | 0 | 0 | 0 | 0 | 158 | 63 | 28 | 0 |
| | | 2,500cc 超 3,000cc 以下 | 2,671 | 0 | 0 | 0 | 0 | 792 | 576 | 158 | 0 |
| | | 3,000cc 超 3,500cc 以下 | 36 | 0 | 0 | 0 | 0 | 0 | 0 | 2 | 0 |
| | | 3,500cc 超 4,000cc 以下 | 0 | 0 | 0 | 0 | 0 | 0 | 0 | 0 | 0 |
| | | 4,000cc 超 4,500cc 以下 | 0 | 0 | 0 | 0 | 0 | 0 | 0 | 0 | 0 |
| | | 4,500cc 超 6,000cc 以下 | 0 | 0 | 0 | 0 | 0 | 0 | 0 | 0 | 0 |
| | | 6,000cc 超 | 0 | 0 | 0 | 0 | 0 | 0 | 0 | 0 | 0 |
| | | 小 計 | 13,354 | 0 | 0 | 41 | 5 | 4,257 | 639 | 1,249 | 0 |
| | | 自家用 | 1,000cc 以下 | 780,672 | 0 | 0 | 0 | 111,700 | 0 | 24,571 | 64 |
| | | 1,000cc 超 1,500cc 以下 | 4,949,307 | 0 | 0 | 0 | 0 | 1,045,202 | 119 | 130,342 | 628 |
| | | 1,500cc 超 2,000cc 以下 | 3,902,312 | 0 | 0 | 0 | 0 | 971,287 | 10,987 | 92,474 | 565 |
| | 2,000cc 超 2,500cc 以下 | 1,717,455 | 0 | 0 | 0 | 0 | 580,436 | 9,409 | 35,330 | 241 | |
| | 2,500cc 超 3,000cc 以下 | 377,654 | 0 | 0 | 0 | 0 | 184,180 | 50,572 | 6,934 | 163 | |
| | 3,000cc 超 3,500cc 以下 | 276,257 | 0 | 0 | 0 | 0 | 128,264 | 8,271 | 4,232 | 31 | |
| | 3,500cc 超 4,000cc 以下 | 109,755 | 0 | 0 | 0 | 0 | 40,263 | 0 | 1,666 | 16 | |
| | 4,000cc 超 4,500cc 以下 | 48,530 | 0 | 0 | 0 | 0 | 41,752 | 351 | 590 | 8 | |
| | 4,500cc 超 6,000cc 以下 | 113,810 | 0 | 0 | 0 | 0 | 52,826 | 0 | 1,207 | 12 | |
| | 6,000cc 超 | 7,713 | 0 | 0 | 0 | 0 | 3,700 | 127 | 69 | 1 | |
| | 小 計 | 12,283,465 | 0 | 0 | 0 | 0 | 3,159,610 | 79,836 | 297,415 | 1,729 | |
| | 計 A | 14,845,103 | 0 | 0 | 5,961 | 5 | 3,163,867 | 80,475 | 401,441 | 2,210 | |

| 区 分 | 年度末現在 課税免除台数 ⑮ | 年度末現在 減免台数 ⑯ | ⑮、⑯のうち 身体障害者等 に係るもの | 年度末現在 課税台数 ⑰ | ⑰のうち電気 動力源とするもの | ⑰のうち天然 ガスを動力源とする もの | ⑰のうちプラグ インハイブリッド車 | 年度末現在 | | |
|-------------|-------------------------|-------------------------|---------------------------|--------------------|--------------------|---------------------------|----------------------|-------------|-----------|---------|
| | | | | | | | | 調定額 (千円) | | |
| 乗 用 車 | 営業用 | 1,000cc 以下 | 0 | 0 | 0 | 17 | 12 | 0 | 103 | |
| | | 1,000cc 超 1,500cc 以下 | 0 | 8 | 0 | 354 | 0 | 0 | 2,832 | |
| | | 1,500cc 超 2,000cc 以下 | 0 | 14 | 0 | 649 | 0 | 7 | 6,517 | |
| | | 2,000cc 超 2,500cc 以下 | 0 | 0 | 0 | 28 | 0 | 0 | 406 | |
| | | 2,500cc 超 3,000cc 以下 | 0 | 1 | 0 | 156 | 0 | 0 | 2,617 | |
| | | 3,000cc 超 3,500cc 以下 | 0 | 0 | 0 | 2 | 0 | 0 | 38 | |
| | | 3,500cc 超 4,000cc 以下 | 0 | 0 | 0 | 0 | 0 | 0 | 0 | |
| | | 4,000cc 超 4,500cc 以下 | 0 | 0 | 0 | 0 | 0 | 0 | 0 | |
| | | 4,500cc 超 6,000cc 以下 | 0 | 0 | 0 | 0 | 0 | 0 | 0 | |
| | | 6,000cc 超 | 0 | 0 | 0 | 0 | 0 | 0 | 0 | |
| | | 小 計 | 0 | 23 | 0 | 1,206 | 12 | 0 | 7 | 12,513 |
| | | 自家用 | 1,000cc 以下 | 16 | 710 | 710 | 23,338 | 920 | 5 | 703,585 |
| | | 1,000cc 超 1,500cc 以下 | 323 | 3,885 | 3,859 | 123,166 | 0 | 56 | 4,420,630 | |
| | | 1,500cc 超 2,000cc 以下 | 272 | 2,253 | 2,155 | 86,317 | 0 | 1,240 | 3,530,613 | |
| | 2,000cc 超 2,500cc 以下 | 28 | 985 | 975 | 32,786 | 0 | 100 | 1,550,068 | | |
| | 2,500cc 超 3,000cc 以下 | 56 | 181 | 171 | 5,928 | 0 | 4 | 328,449 | | |
| | 3,000cc 超 3,500cc 以下 | 4 | 159 | 154 | 3,848 | 0 | 0 | 238,853 | | |
| | 3,500cc 超 4,000cc 以下 | 1 | 47 | 42 | 1,474 | 0 | 0 | 103,377 | | |
| | 4,000cc 超 4,500cc 以下 | 1 | 26 | 20 | 456 | 0 | 0 | 39,364 | | |
| | 4,500cc 超 6,000cc 以下 | 0 | 47 | 39 | 1,072 | 0 | 0 | 100,395 | | |
| | 6,000cc 超 | 1 | 2 | 1 | 64 | 0 | 0 | 7,586 | | |
| | 小 計 | 702 | 8,295 | 8,126 | 278,449 | 920 | 1,405 | 11,022,920 | | |
| | 自家用 | 1,000cc 以下 | 4 | 452 | 452 | 18,459 | 1,168 | 0 | 456,554 | |
| | 1,000cc 超 1,500cc 以下 | 59 | 886 | 886 | 44,812 | 0 | 51 | 1,366,271 | | |
| | 1,500cc 超 2,000cc 以下 | 31 | 463 | 430 | 24,934 | 0 | 347 | 894,789 | | |
| | 2,000cc 超 2,500cc 以下 | 1 | 145 | 144 | 9,067 | 0 | 881 | 384,892 | | |
| | 2,500cc 超 3,000cc 以下 | 12 | 19 | 19 | 1,950 | 0 | 12 | 97,388 | | |
| | 3,000cc 超 3,500cc 以下 | 0 | 10 | 10 | 679 | 0 | 0 | 38,703 | | |
| | 3,500cc 超 4,000cc 以下 | 0 | 2 | 2 | 227 | 0 | 7 | 14,574 | | |
| | 4,000cc 超 4,500cc 以下 | 0 | 0 | 0 | 11 | 0 | 0 | 831 | | |
| | 4,500cc 超 6,000cc 以下 | 0 | 1 | 1 | 61 | 0 | 0 | 5,307 | | |
| | 6,000cc 超 | 0 | 0 | 0 | 10 | 0 | 0 | 1,100 | | |
| | 小 計 | 107 | 1,978 | 1,944 | 100,210 | 1,168 | 1,298 | 3,260,409 | | |
| | 計 A | 809 | 10,296 | 10,070 | 379,865 | 2,100 | 2,710 | 14,295,842 | | |

| 区 分 | | 賦課期日現在 登録台数 | 賦課期日現在 台数 | ①のうち非課税 台数 | ①のうち課税 免除台数 | ①のうち減免 台数 | 差引課税台数 ①-(②+③+④) | ⑤のうち合衆国軍隊 の構成員等分 | ⑤のうち積蓄による 軽減税率の適用を受 けたもの | | |
|------------------|---------------|----------------|--------------|---------------|----------------|--------------|---------------------|---------------------|--------------------------------|---|---|
| | | | ① | ② | ③ | ④ | ⑤ | ⑥ | ⑦ | | |
| ト ラ ン ク | けん引車・被けん引車 | 営業用 | 1トン以下 | 225 | 222 | 0 | 0 | 0 | 222 | 0 | 0 |
| | | 1トン超2トン以下 | 1,239 | 1,229 | 0 | 0 | 0 | 1,229 | 0 | 0 | |
| | | 2トン超3トン以下 | 2,084 | 2,072 | 0 | 0 | 0 | 2,072 | 0 | 0 | |
| | | 3トン超4トン以下 | 730 | 724 | 0 | 0 | 0 | 724 | 0 | 0 | |
| | | 4トン超5トン以下 | 78 | 77 | 0 | 0 | 0 | 77 | 0 | 0 | |
| | | 5トン超6トン以下 | 63 | 63 | 0 | 0 | 0 | 63 | 0 | 0 | |
| | | 6トン超7トン以下 | 164 | 164 | 0 | 0 | 0 | 164 | 0 | 0 | |
| | | 7トン超8トン以下 | 149 | 149 | 0 | 0 | 0 | 149 | 0 | 0 | |
| | 8トン超 | 3,922 | 3,917 | 0 | 0 | 0 | 3,917 | 0 | 0 | | |
| | けん引車・貨客兼用車を除く | 営業用 | 1トン以下 | 6,251 | 6,033 | 42 | 4 | 0 | 5,987 | 0 | 0 |
| | | 1トン超2トン以下 | 16,261 | 15,937 | 153 | 7 | 0 | 15,777 | 0 | 0 | |
| | | 2トン超3トン以下 | 5,292 | 5,229 | 36 | 1 | 0 | 5,192 | 0 | 0 | |
| | | 3トン超4トン以下 | 3,620 | 3,576 | 36 | 0 | 0 | 3,540 | 0 | 0 | |
| | | 4トン超5トン以下 | 368 | 365 | 11 | 1 | 0 | 353 | 0 | 0 | |
| | | 5トン超6トン以下 | 171 | 171 | 6 | 14 | 0 | 151 | 0 | 0 | |
| | | 6トン超7トン以下 | 272 | 268 | 2 | 1 | 0 | 265 | 0 | 0 | |
| | | 7トン超8トン以下 | 273 | 270 | 2 | 0 | 0 | 268 | 0 | 0 | |
| | 8トン超 | 1,810 | 1,781 | 20 | 0 | 0 | 1,761 | 0 | 0 | | |
| | 小計 | 42,972 | 42,247 | 308 | 28 | 0 | 41,911 | 0 | 0 | | |
| | けん引車 | 営業用 | 小型車 | 0 | 0 | 0 | 0 | 0 | 0 | 0 | |
| | | 普通車 | 424 | 424 | 0 | 0 | 0 | 424 | 0 | 0 | |
| | | 営業用 | 小型車 | 0 | 0 | 0 | 0 | 0 | 0 | 0 | |
| | | 普通車 | 56 | 56 | 1 | 0 | 0 | 55 | 0 | 0 | |
| | 小計 | 480 | 480 | 1 | 0 | 0 | 479 | 0 | 0 | | |

| 区 分 | | ⑤のうちグリーン 化による軽減の 適用を受けたもの | ⑧のうち 75%軽減のもの | ⑧のうち 50%軽減のもの | ⑤のうちグリーン 化による重課の 適用を受けたもの | ⑩のうちガソリン 車又はLPG車 | ⑪のうち ディーゼル車 | |
|------------------|---------------|---------------------------------|------------------|------------------|---------------------------------|---------------------|----------------|-------|
| | | ⑧ | ⑨ | ⑩ | ⑪ | ⑫ | ⑬ | |
| ト ラ ン ク | けん引車・被けん引車 | 営業用 | 1トン以下 | 0 | 0 | 35 | 8 | 27 |
| | | 1トン超2トン以下 | 0 | 0 | 395 | 1 | 394 | |
| | | 2トン超3トン以下 | 0 | 0 | 482 | 4 | 478 | |
| | | 3トン超4トン以下 | 0 | 0 | 261 | 0 | 261 | |
| | | 4トン超5トン以下 | 0 | 0 | 22 | 0 | 22 | |
| | | 5トン超6トン以下 | 0 | 0 | 14 | 0 | 14 | |
| | | 6トン超7トン以下 | 0 | 0 | 55 | 0 | 55 | |
| | | 7トン超8トン以下 | 0 | 0 | 47 | 0 | 47 | |
| | 8トン超 | 0 | 0 | 741 | 0 | 741 | | |
| | けん引車・貨客兼用車を除く | 営業用 | 1トン以下 | 0 | 0 | 2,921 | 1,342 | 1,579 |
| | | 1トン超2トン以下 | 0 | 0 | 9,898 | 244 | 9,654 | |
| | | 2トン超3トン以下 | 0 | 0 | 2,364 | 1 | 2,363 | |
| | | 3トン超4トン以下 | 0 | 0 | 1,530 | 0 | 1,530 | |
| | | 4トン超5トン以下 | 0 | 0 | 115 | 1 | 114 | |
| | | 5トン超6トン以下 | 0 | 0 | 55 | 0 | 55 | |
| | | 6トン超7トン以下 | 0 | 0 | 129 | 0 | 129 | |
| | | 7トン超8トン以下 | 0 | 0 | 125 | 0 | 125 | |
| | 8トン超 | 0 | 0 | 739 | 0 | 739 | | |
| | 小計 | 0 | 0 | 19,928 | 1,601 | 18,327 | | |
| | けん引車 | 営業用 | 小型車 | 0 | 0 | 0 | 0 | 0 |
| | | 普通車 | 0 | 0 | 82 | 0 | 82 | |
| | | 営業用 | 小型車 | 0 | 0 | 0 | 0 | 0 |
| | | 普通車 | 0 | 0 | 24 | 0 | 24 | |
| | 小計 | 0 | 0 | 106 | 0 | 106 | | |

| 区分 | | 賦課期日現在 調定額 ⑭ (千円) | ⑭のうち⑥に係る 調定額 (千円) | ⑭のうち⑦に係る 調定額 (千円) | ⑭のうち⑧に係る 調定額 (千円) | ⑭のうち⑨に係る 調定額 (千円) | ⑭のうち⑩に係る 調定額 (千円) | ⑭のうち⑪に係る 調定額 (千円) | 年度末現在 登録台数 | 年度末現在 非課税台数 | |
|------------------|--|----------------------------|-------------------------|-------------------------|-------------------------|-------------------------|-------------------------|-------------------------|---------------|----------------|-----|
| | | | | | | | | | | | |
| ト ク ラ ク | けん 引 車 ・ 業 被 け ん 引 車 ・ 貨 客 兼 用 車 を 除 く | 1 トン 以下 | 1,464 | 0 | 0 | 0 | 0 | 57 | 192 | 221 | 0 |
| | | 1トン超2トン以下 | 11,416 | 0 | 0 | 0 | 0 | 10 | 3,901 | 1,210 | 0 |
| | | 2トン超3トン以下 | 25,442 | 0 | 0 | 0 | 0 | 53 | 6,310 | 2,112 | 0 |
| | | 3トン超4トン以下 | 11,252 | 0 | 0 | 0 | 0 | 0 | 4,306 | 692 | 0 |
| | | 4トン超5トン以下 | 1,464 | 0 | 0 | 0 | 0 | 0 | 447 | 80 | 0 |
| | | 5トン超6トン以下 | 1,417 | 0 | 0 | 0 | 0 | 0 | 339 | 58 | 0 |
| | | 6トン超7トン以下 | 4,320 | 0 | 0 | 0 | 0 | 0 | 1,540 | 159 | 0 |
| | | 7トン超8トン以下 | 4,532 | 0 | 0 | 0 | 0 | 0 | 1,523 | 149 | 0 |
| | 8 トン 超 | 207,329 | 0 | 0 | 0 | 0 | 0 | 40,359 | 3,861 | 0 | |
| | けん 引 車 ・ 貨 客 兼 用 車 を 除 く | 1 トン 以下 | 50,233 | 0 | 0 | 0 | 0 | 11,810 | 13,895 | 6,034 | 40 |
| | | 1トン超2トン以下 | 192,323 | 0 | 0 | 0 | 0 | 3,074 | 121,640 | 15,817 | 160 |
| | | 2トン超3トン以下 | 86,854 | 0 | 0 | 0 | 0 | 18 | 41,589 | 5,399 | 36 |
| | | 3トン超4トン以下 | 75,630 | 0 | 0 | 0 | 0 | 0 | 34,425 | 3,634 | 33 |
| | | 4トン超5トン以下 | 9,289 | 0 | 0 | 0 | 0 | 28 | 3,192 | 374 | 16 |
| | | 5トン超6トン以下 | 4,695 | 0 | 0 | 0 | 0 | 0 | 1,815 | 176 | 7 |
| | | 6トン超7トン以下 | 9,727 | 0 | 0 | 0 | 0 | 0 | 4,966 | 286 | 2 |
| | | 7トン超8トン以下 | 11,354 | 0 | 0 | 0 | 0 | 0 | 5,562 | 281 | 2 |
| | 8 トン 超 | 103,654 | 0 | 0 | 0 | 0 | 0 | 46,444 | 1,762 | 20 | |
| | けん 引 車 | 小 計 | 812,395 | 0 | 0 | 0 | 0 | 15,050 | 332,445 | 42,305 | 316 |
| | | 営業用 | 0 | 0 | 0 | 0 | 0 | 0 | 0 | 0 | 0 |
| けん 引 車 | 普通車 | 6,525 | 0 | 0 | 0 | 0 | 0 | 1,361 | 432 | 0 | |
| | 自家用 | 0 | 0 | 0 | 0 | 0 | 0 | 0 | 0 | 0 | |
| けん 引 車 | 普通車 | 1,181 | 0 | 0 | 0 | 0 | 0 | 542 | 56 | 1 | |
| | 小 計 | 7,706 | 0 | 0 | 0 | 0 | 0 | 1,903 | 488 | 1 | |

| 区分 | | 年度末現在 課税免除台数 ⑮ | 年度末現在 減免台数 ⑯ | ⑮、⑯のうち 身体障害者等 に係るもの | 年度末現在 課税台数 ⑰ | ⑰のうち電気 動力源とするもの | ⑰のうち天然ガス を動力源とする もの | ⑰のうちプラグ インハイブリッド車 | 年度末現在 調定額 | |
|------------------|--|----------------------|--------------------|---------------------------|--------------------|--------------------|---------------------------|----------------------|--------------|---------|
| | | | | | | | | | (千円) | |
| ト ク ラ ク | けん 引 車 ・ 業 被 け ん 引 車 ・ 貨 客 兼 用 車 を 除 く | 1 トン 以下 | 0 | 0 | 0 | 219 | 1 | 0 | 0 | 1,443 |
| | | 1トン超2トン以下 | 0 | 0 | 0 | 1,200 | 0 | 0 | 0 | 11,146 |
| | | 2トン超3トン以下 | 0 | 0 | 0 | 2,100 | 1 | 0 | 0 | 25,775 |
| | | 3トン超4トン以下 | 0 | 0 | 0 | 687 | 0 | 0 | 0 | 10,677 |
| | | 4トン超5トン以下 | 0 | 0 | 0 | 79 | 0 | 0 | 0 | 1,492 |
| | | 5トン超6トン以下 | 0 | 0 | 0 | 58 | 0 | 0 | 0 | 1,302 |
| | | 6トン超7トン以下 | 0 | 0 | 0 | 159 | 0 | 0 | 0 | 4,182 |
| | | 7トン超8トン以下 | 0 | 0 | 0 | 149 | 0 | 0 | 0 | 4,546 |
| | 8 トン 超 | 0 | 0 | 0 | 3,856 | 0 | 0 | 0 | 203,909 | |
| | けん 引 車 ・ 貨 客 兼 用 車 を 除 く | 1 トン 以下 | 4 | 8 | 8 | 5,774 | 5 | 0 | 0 | 48,410 |
| | | 1トン超2トン以下 | 7 | 11 | 11 | 15,316 | 0 | 0 | 0 | 186,812 |
| | | 2トン超3トン以下 | 1 | 2 | 2 | 5,298 | 0 | 0 | 0 | 88,698 |
| | | 3トン超4トン以下 | 0 | 0 | 0 | 3,557 | 0 | 0 | 0 | 76,106 |
| | | 4トン超5トン以下 | 1 | 0 | 0 | 354 | 0 | 0 | 0 | 9,322 |
| | | 5トン超6トン以下 | 13 | 0 | 0 | 155 | 0 | 0 | 0 | 4,839 |
| | | 6トン超7トン以下 | 1 | 0 | 0 | 279 | 0 | 0 | 0 | 10,230 |
| | | 7トン超8トン以下 | 0 | 0 | 0 | 276 | 0 | 0 | 0 | 11,710 |
| | 8 トン 超 | 0 | 1 | 1 | 1,711 | 0 | 0 | 0 | 101,103 | |
| | けん 引 車 | 小 計 | 27 | 22 | 22 | 41,227 | 7 | 0 | 0 | 801,702 |
| | | 営業用 | 0 | 0 | 0 | 0 | 0 | 0 | 0 | 0 |
| けん 引 車 | 普通車 | 0 | 0 | 0 | 432 | 0 | 0 | 0 | 6,636 | |
| | 自家用 | 0 | 0 | 0 | 0 | 0 | 0 | 0 | 0 | |
| けん 引 車 | 普通車 | 0 | 0 | 0 | 55 | 0 | 0 | 0 | 1,183 | |
| | 小 計 | 0 | 0 | 0 | 487 | 0 | 0 | 0 | 7,819 | |

| 区 分 | | 賦課期日現在 登録台数 | 賦課期日現在 台数 | ①のうち非課税 台数 | ①のうち課税 免除台数 | ①のうち減免 台数 | 差引課税台数 ①-(②+③+④) | ⑤のうち合衆国軍 隊の構成員等分 | ⑤のうち積雪による 軽減税率の適用 を受けたもの | | |
|-------------|-----------------------|----------------|-------------------------|---------------|----------------|--------------|---------------------|---------------------|--------------------------------|---|---|
| | | | ① | ② | ③ | ④ | ⑤ | ⑥ | ⑦ | | |
| ト 引 車 | 被 業 用 | 小型車 | 0 | 0 | 0 | 0 | 0 | 0 | 0 | 0 | |
| | | 普通車(8t以下) | 58 | 58 | 0 | 0 | 0 | 58 | 0 | 0 | |
| | | 普通車(8t超) | 514 | 510 | 0 | 0 | 0 | 510 | 0 | 0 | |
| | 自 家 用 | 小型車 | 173 | 156 | 5 | 0 | 0 | 151 | 0 | 0 | |
| | | 普通車(8t以下) | 179 | 168 | 15 | 0 | 0 | 153 | 0 | 0 | |
| | | 普通車(8t超) | 69 | 68 | 0 | 0 | 0 | 68 | 0 | 0 | |
| | 小 計 | | 993 | 960 | 20 | 0 | 0 | 940 | 0 | 0 | |
| | 貨 客 兼 用 車 | 営 業 用 | 1,000cc 以下 | 0 | 0 | 0 | 0 | 0 | 0 | 0 | 0 |
| | | | 1,000cc 超 1,500cc 以下 | 58 | 55 | 0 | 0 | 0 | 55 | 0 | 0 |
| | | | 1,500cc 超 | 124 | 120 | 0 | 0 | 0 | 120 | 0 | 0 |
| | | 自 家 用 | 1,000cc 以下 | 6 | 6 | 0 | 0 | 0 | 6 | 0 | 0 |
| | | | 1,000cc 超 1,500cc 以下 | 7,350 | 7,282 | 217 | 19 | 0 | 7,046 | 0 | 0 |
| 1,500cc 超 | | | 15,871 | 15,442 | 1,006 | 92 | 0 | 14,344 | 0 | 0 | |
| 小 計 | | 23,409 | 22,905 | 1,223 | 111 | 0 | 21,571 | 0 | 0 | | |
| 計 B | | 67,854 | 66,592 | 1,552 | 139 | 0 | 64,901 | 0 | 0 | | |
| バ ス 用 | 一 般 乗 合 用 | 30人以下 | 34 | 34 | 4 | 0 | 0 | 30 | 0 | 0 | |
| | | 30人超40人以下 | 9 | 9 | 5 | 0 | 0 | 4 | 0 | 0 | |
| | | 40人超50人以下 | 23 | 23 | 0 | 0 | 0 | 23 | 0 | 0 | |
| | | 50人超60人以下 | 142 | 142 | 0 | 0 | 0 | 142 | 0 | 0 | |
| | | 60人超70人以下 | 33 | 33 | 0 | 0 | 0 | 33 | 0 | 0 | |
| | | 70人超80人以下 | 39 | 39 | 0 | 0 | 0 | 39 | 0 | 0 | |
| | | 80人超 | 0 | 0 | 0 | 0 | 0 | 0 | 0 | 0 | |
| 小 計 | | 280 | 280 | 9 | 0 | 0 | 271 | 0 | 0 | | |

| 区 分 | | ⑤のうちグリーン 化による軽減の 適用を受けたもの | ⑧のうちの 75%軽減のもの | ⑧のうちの 50%軽減のもの | ⑤のうちグリーン 化による重課の 適用を受けたもの | ⑪のうちガソリン 車又はLPG車 | ⑪のうちの ディーゼル車 | | |
|-------------|-----------------------|---------------------------------|-------------------------|-------------------|---------------------------------|---------------------|-----------------|-------|----|
| | | ⑧ | ⑨ | ⑩ | ⑪ | ⑫ | ⑬ | | |
| ト 引 車 | 被 業 用 | 小型車 | | | | | | | |
| | | 普通車(8t以下) | | | | | | | |
| | | 普通車(8t超) | | | | | | | |
| | 自 家 用 | 小型車 | | | | | | | |
| | | 普通車(8t以下) | | | | | | | |
| | | 普通車(8t超) | | | | | | | |
| | 小 計 | | | | | | | | |
| | 貨 客 兼 用 車 | 営 業 用 | 1,000cc 以下 | 0 | 0 | 0 | 0 | 0 | |
| | | | 1,000cc 超 1,500cc 以下 | 0 | 0 | | 23 | 23 | 0 |
| | | | 1,500cc 超 | 0 | 0 | | 39 | 11 | 28 |
| | | 自 家 用 | 1,000cc 以下 | 0 | 0 | | 0 | 0 | 0 |
| | | | 1,000cc 超 1,500cc 以下 | 0 | 0 | | 788 | 745 | 43 |
| 1,500cc 超 | | | 0 | 0 | | 4,729 | 1,112 | 3,617 | |
| 小 計 | | 0 | 0 | | 5,579 | 1,891 | 3,688 | | |
| 計 B | | 0 | 0 | | 25,613 | 3,492 | 22,121 | | |
| バ ス 用 | 一 般 乗 合 用 | 30人以下 | 0 | 0 | | | | | |
| | | 30人超40人以下 | 0 | 0 | | | | | |
| | | 40人超50人以下 | 0 | 0 | | | | | |
| | | 50人超60人以下 | 0 | 0 | | | | | |
| | | 60人超70人以下 | 0 | 0 | | | | | |
| | | 70人超80人以下 | 0 | 0 | | | | | |
| | | 80人超 | 0 | 0 | | | | | |
| 小 計 | | 0 | 0 | | | | | | |

| 区 分 | | 賦課期日現在 調 定 額 ⑭ (千円) | ⑭のうち⑯に係る 調 定 額 (千円) | ⑭のうち⑰に係る 調 定 額 (千円) | ⑭のうち⑱に係る 調 定 額 (千円) | ⑭のうち⑲に係る 調 定 額 (千円) | ⑭のうち⑳に係る 調 定 額 (千円) | ⑭のうち㉑に係る 調 定 額 (千円) | 年 度 末 現 在 登 録 台 数 | 年 度 末 現 在 非 課 税 台 数 |
|------------------|-----------------------|------------------------------|---------------------------|---------------------------|---------------------------|---------------------------|---------------------------|---------------------------|----------------------|------------------------|
| ト 引 車 | 被 業 用 | 小 型 車 | 0 | 0 | 0 | | | | 0 | 0 |
| | | 普通車(8t以下) | 435 | 0 | 0 | | | | 56 | 0 |
| | | 普通車(8t超) | 36,422 | 0 | 0 | | | | 529 | 0 |
| | 自 家 用 | 小 型 車 | 800 | 0 | 0 | | | | 178 | 5 |
| | | 普通車(8t以下) | 1,561 | 0 | 0 | | | | 178 | 15 |
| | | 普通車(8t超) | 6,069 | 0 | 0 | | | | 77 | 0 |
| | 小 計 | 45,287 | 0 | 0 | | | | 1,018 | 20 | |
| ツ 兼 用 車 | 貨 客 兼 用 | 1,000cc 以下 | 0 | 0 | 0 | | 0 | 0 | 0 | 0 |
| | | 1,000cc 超 1,500cc 以下 | 642 | 0 | 0 | | 283 | 0 | 53 | 0 |
| | | 1,500cc 超 | 1,604 | 0 | 0 | | 157 | 395 | 125 | 0 |
| | 自 家 用 | 1,000cc 以下 | 79 | 0 | 0 | | 0 | 0 | 7 | 0 |
| | | 1,000cc 超 1,500cc 以下 | 101,861 | 0 | 0 | | 11,697 | 675 | 7,472 | 215 |
| | | 1,500cc 超 | 242,338 | 0 | 0 | | 19,628 | 65,597 | 15,927 | 1,001 |
| | 小 計 | 346,524 | 0 | 0 | | 31,765 | 66,667 | 23,584 | 1,216 | |
| | 計 B | 1,211,912 | 0 | 0 | | 46,815 | 401,015 | 67,395 | 1,553 | |
| バ ス 用 | 一 般 乗 合 用 | 30人以下 | 360 | 0 | 0 | | | | 34 | 4 |
| | | 30人超40人以下 | 58 | 0 | 0 | | | | 9 | 5 |
| | | 40人超50人以下 | 403 | 0 | 0 | | | | 21 | 0 |
| | | 50人超60人以下 | 2,840 | 0 | 0 | | | | 142 | 0 |
| | | 60人超70人以下 | 743 | 0 | 0 | | | | 33 | 0 |
| | | 70人超80人以下 | 995 | 0 | 0 | | | | 39 | 0 |
| | | 80人超 | 0 | 0 | 0 | | | | 0 | 0 |
| | | 小 計 | 5,399 | 0 | 0 | | | | 278 | 9 |

| 区 分 | | 年 度 末 現 在 課 税 免 除 台 数 ⑮ | 年 度 末 現 在 減 免 台 数 ⑯ | ⑮、⑯のうち 身 体 障 害 者 等 に 係 る も の | 年 度 末 現 在 課 税 台 数 ⑰ | ⑰のうち電気を 動 力 源 と す る も の ⑱ | ⑰のうち天然ガス を 動 力 源 と す る も の ⑲ | ⑰のうちプラグイン ハイブリッド車 ⑳ | 年 度 末 現 在 調 定 額 (千円) |
|------------------|-----------------------|-------------------------------|---------------------------|------------------------------------|---------------------------|---------------------------------|---------------------------------------|---------------------------|----------------------------|
| ト 引 車 | 被 業 用 | 小 型 車 | 0 | 0 | 0 | 0 | 0 | 0 | 0 |
| | | 普通車(8t以下) | 0 | 0 | 0 | 56 | 0 | 0 | 420 |
| | | 普通車(8t超) | 0 | 0 | 0 | 525 | 0 | 0 | 37,590 |
| | 自 家 用 | 小 型 車 | 0 | 0 | 0 | 155 | 0 | 0 | 822 |
| | | 普通車(8t以下) | 0 | 0 | 0 | 154 | 0 | 0 | 1,571 |
| | | 普通車(8t超) | 0 | 0 | 0 | 76 | 0 | 0 | 6,788 |
| | 小 計 | 0 | 0 | 0 | 966 | 0 | 0 | 47,191 | |
| ツ 兼 用 車 | 貨 客 兼 用 | 1,000cc 以下 | 0 | 0 | 0 | 0 | 0 | 0 | 0 |
| | | 1,000cc 超 1,500cc 以下 | 0 | 0 | 0 | 51 | 0 | 0 | 602 |
| | | 1,500cc 超 | 0 | 27 | 0 | 95 | 0 | 0 | 1,273 |
| | 自 家 用 | 1,000cc 以下 | 0 | 0 | 0 | 6 | 3 | 0 | 79 |
| | | 1,000cc 超 1,500cc 以下 | 18 | 15 | 10 | 7,156 | 0 | 0 | 103,447 |
| | | 1,500cc 超 | 89 | 955 | 46 | 13,461 | 0 | 0 | 227,849 |
| | 小 計 | 107 | 997 | 56 | 20,769 | 3 | 0 | 333,250 | |
| | 計 B | 134 | 1,019 | 78 | 63,449 | 10 | 0 | 1,189,962 | |
| バ ス 用 | 一 般 乗 合 用 | 30人以下 | 0 | 0 | 0 | 30 | 0 | 0 | 360 |
| | | 30人超40人以下 | 0 | 0 | 0 | 4 | 0 | 0 | 58 |
| | | 40人超50人以下 | 0 | 0 | 0 | 21 | 0 | 0 | 368 |
| | | 50人超60人以下 | 0 | 0 | 0 | 142 | 0 | 0 | 2,840 |
| | | 60人超70人以下 | 0 | 0 | 0 | 33 | 0 | 0 | 743 |
| | | 70人超80人以下 | 0 | 0 | 0 | 39 | 0 | 0 | 995 |
| | | 80人超 | 0 | 0 | 0 | 0 | 0 | 0 | 0 |
| | | 小 計 | 0 | 0 | 0 | 269 | 0 | 0 | 5,364 |

| 区 分 | | 賦課期日現在 登録台数 | 賦課期日現在 台数 | ①のうち非課税 台数 | ①のうち課税 免除台数 | ①のうち減免 台数 | 差引課税台数 ①-(②+③+④) | ⑤のうち合衆国軍 隊の構成員等分 | ⑤のうち積雪による 軽減税率の適用 を受けたもの | |
|--------------|-----------------------------|----------------|--------------|---------------|----------------|--------------|---------------------|---------------------|--------------------------------|---|
| | | | ① | ② | ③ | ④ | ⑤ | ⑥ | ⑦ | |
| バ | 営業 乗 合 用 以 外 | 一 30人以下 | 186 | 186 | 0 | 0 | 0 | 186 | 0 | 0 |
| | | 30人超40人以下 | 3 | 3 | 0 | 0 | 0 | 3 | 0 | 0 |
| | | 40人超50人以下 | 39 | 39 | 0 | 0 | 0 | 39 | 0 | 0 |
| | | 50人超60人以下 | 129 | 129 | 0 | 0 | 0 | 129 | 0 | 0 |
| | | 60人超70人以下 | 28 | 28 | 0 | 0 | 0 | 28 | 0 | 0 |
| | | 70人超80人以下 | 0 | 0 | 0 | 0 | 0 | 0 | 0 | 0 |
| | | 80人超 | 0 | 0 | 0 | 0 | 0 | 0 | 0 | 0 |
| | | 小計 | 385 | 385 | 0 | 0 | 0 | 385 | 0 | 0 |
| | 自 家 用 | 30人以下 | 1,675 | 1,660 | 406 | 193 | 0 | 1,061 | 0 | 0 |
| | | 30人超40人以下 | 75 | 74 | 36 | 21 | 0 | 17 | 0 | 0 |
| | | 40人超50人以下 | 87 | 86 | 58 | 3 | 0 | 25 | 0 | 0 |
| | | 50人超60人以下 | 90 | 90 | 73 | 0 | 0 | 17 | 0 | 0 |
| | | 60人超70人以下 | 27 | 26 | 4 | 0 | 0 | 22 | 0 | 0 |
| | | 70人超80人以下 | 9 | 9 | 7 | 0 | 0 | 2 | 0 | 0 |
| 80人超 | | 2 | 2 | 1 | 0 | 0 | 1 | 0 | 0 | |
| 小計 | | 1,965 | 1,947 | 585 | 217 | 0 | 1,145 | 0 | 0 | |
| 計 C | | 2,630 | 2,612 | 594 | 217 | 0 | 1,801 | 0 | 0 | |
| 三輪の小型 自動車 | 営業用 | 0 | 0 | 0 | 0 | 0 | 0 | 0 | 0 | |
| | 自家用 | 11 | 8 | 0 | 0 | 0 | 8 | 0 | 0 | |
| | 計 D | 11 | 8 | 0 | 0 | 0 | 8 | 0 | 0 | |
| 特種用途車 | 営業用 | 217 | 215 | 2 | 0 | 0 | 213 | 0 | 0 | |
| | 自家用 | 4,163 | 4,073 | 551 | 35 | 0 | 3,487 | 0 | 0 | |
| | 計 E | 4,380 | 4,288 | 553 | 35 | 0 | 3,700 | 0 | 0 | |
| 合計 A+B+C+D+E | | 478,771 | 469,024 | 4,902 | 1,206 | 0 | 462,916 | 0 | 0 | |

| 区 分 | | ⑤のうちグリーン 化による軽減の 適用を受けたもの | ⑧のうち 75%軽減のもの | ⑩のうち 50%軽減のもの | ⑤のうちグリーン 化による重課の 適用を受けたもの | ⑪のうちガソリン 車又はLPG車 | ⑬のうち ディーゼル車 | |
|--------------|-----------------------------|---------------------------------|------------------|------------------|---------------------------------|---------------------|----------------|-----|
| | | ⑧ | ⑨ | ⑩ | ⑪ | ⑫ | ⑬ | |
| バ | 営業 乗 合 用 以 外 | 一 30人以下 | 0 | 0 | | 104 | 6 | 98 |
| | | 30人超40人以下 | 0 | 0 | | 3 | 0 | 3 |
| | | 40人超50人以下 | 0 | 0 | | 24 | 0 | 24 |
| | | 50人超60人以下 | 0 | 0 | | 74 | 0 | 74 |
| | | 60人超70人以下 | 0 | 0 | | 10 | 0 | 10 |
| | | 70人超80人以下 | 0 | 0 | | 0 | 0 | 0 |
| | | 80人超 | 0 | 0 | | 0 | 0 | 0 |
| | | 小計 | 0 | 0 | | 215 | 6 | 209 |
| | 自 家 用 | 30人以下 | 0 | 0 | | 514 | 44 | 470 |
| | | 30人超40人以下 | 0 | 0 | | 14 | 0 | 14 |
| | | 40人超50人以下 | 0 | 0 | | 19 | 0 | 19 |
| | | 50人超60人以下 | 0 | 0 | | 17 | 0 | 17 |
| | | 60人超70人以下 | 0 | 0 | | 21 | 0 | 21 |
| | | 70人超80人以下 | 0 | 0 | | 2 | 0 | 2 |
| 80人超 | | 0 | 0 | | 1 | 0 | 1 | |
| 小計 | | 0 | 0 | | 588 | 44 | 544 | |
| 計 C | | 0 | 0 | | 803 | 50 | 753 | |
| 三輪の小型 自動車 | 営業用 | 0 | 0 | 0 | 0 | 0 | 0 | |
| | 自家用 | 0 | 0 | | 7 | 7 | 0 | |
| | 計 D | 0 | 0 | 0 | 7 | 7 | 0 | |
| 特種用途車 | 営業用 | 0 | 0 | 0 | 102 | 56 | 46 | |
| | 自家用 | 0 | 0 | | 1,742 | 178 | 1,564 | |
| | 計 E | 0 | 0 | 0 | 1,844 | 234 | 1,610 | |
| 合計 A+B+C+D+E | | 705 | 704 | 1 | 99,011 | 73,072 | 25,939 | |

| 区 分 | 賦課期日現在 調 定 額 | | | | | | | 年 度 末 現 在 登 録 台 数 | 年 度 末 現 在 非 課 税 台 数 | | | |
|-----------------------|---------------------------------|---------------------------|---------------------------|---------------------------|---------------------------|---------------------------|---------------------------|----------------------|------------------------|--------|-------|-----|
| | ⑭ (千円) | ⑮のうち⑯に係る 調 定 額 (千円) | ⑮のうち⑰に係る 調 定 額 (千円) | ⑮のうち⑱に係る 調 定 額 (千円) | ⑮のうち⑲に係る 調 定 額 (千円) | ⑮のうち⑳に係る 調 定 額 (千円) | ⑮のうち㉑に係る 調 定 額 (千円) | | | | | |
| パ バ 用 以 外 | 一 般 乗 合 用 以 外 | 30人以下 | 5,199 | 0 | 0 | 0 | 175 | 2,852 | 181 | 0 | | |
| | | 30人超40人以下 | 106 | 0 | 0 | 0 | 0 | 106 | 4 | 0 | | |
| | | 40人超50人以下 | 1,573 | 0 | 0 | 0 | 0 | 1,003 | 34 | 0 | | |
| | | 50人超60人以下 | 6,002 | 0 | 0 | 0 | 0 | 3,582 | 119 | 0 | | |
| | | 60人超70人以下 | 1,464 | 0 | 0 | 0 | 0 | 555 | 30 | 0 | | |
| | | 70人超80人以下 | 0 | 0 | 0 | 0 | 0 | 0 | 1 | 0 | | |
| | | 80人超 | 0 | 0 | 0 | 0 | 0 | 0 | 0 | 0 | | |
| | | 小計 | 14,344 | 0 | 0 | 0 | 175 | 8,098 | 369 | 0 | | |
| | | ス 家 用 | 自 用 | 30人以下 | 36,469 | 0 | 0 | 0 | 1,597 | 16,969 | 1,632 | 416 |
| | | | | 30人超40人以下 | 725 | 0 | 0 | 0 | 0 | 603 | 73 | 35 |
| | | | | 40人超50人以下 | 1,217 | 0 | 0 | 0 | 0 | 955 | 87 | 58 |
| | | | | 50人超60人以下 | 699 | 0 | 0 | 0 | 0 | 699 | 86 | 69 |
| | | | | 60人超70人以下 | 773 | 0 | 0 | 0 | 0 | 708 | 25 | 4 |
| | | | | 70人超80人以下 | 56 | 0 | 0 | 0 | 0 | 56 | 9 | 7 |
| 80人超 | 32 | | | 0 | 0 | 0 | 0 | 32 | 2 | 1 | | |
| 小計 | 39,971 | | | 0 | 0 | 0 | 1,597 | 20,022 | 1,914 | 590 | | |
| 計 C | | 59,714 | 0 | 0 | 0 | 1,772 | 28,120 | 2,561 | 599 | | | |
| 三輪の小型 自動車 | 自家用 | 営業用 | 0 | 0 | 0 | 0 | 0 | 0 | 0 | 0 | | |
| | | 自家用 | 54 | 0 | 0 | 0 | 48 | 0 | 11 | 0 | | |
| | | 計 D | 54 | 0 | 0 | 0 | 48 | 0 | 11 | 0 | | |
| 特種用途車 | 自家用 | 営業用 | 2,718 | 0 | 0 | 0 | 743 | 622 | 200 | 2 | | |
| | | 自家用 | 88,439 | 0 | 0 | 0 | 7,487 | 40,856 | 4,168 | 528 | | |
| | | 計 E | 91,157 | 0 | 0 | 0 | 8,230 | 41,478 | 4,368 | 530 | | |
| 合計 A+B+C+D+E | | 16,207,940 | 0 | 0 | 5,961 | 5 | 3,220,732 | 551,088 | 475,776 | 4,892 | | |

| 区 分 | 年度末現在 課税免除台数 ⑮ | 年度末現在 減免台数 ⑯ | ⑮、⑯のうち 身体障害者等 に係るもの | 年度末現在 課税台数 ⑰ | ⑱のうち電気 を動力源とするもの | ⑲のうち天然 ガスを動力源とする もの | ⑳のうちプラグ インハイブリッド車 | 年度末現在 調 定 額 | | | |
|-----------------------|---------------------------------|--------------------|---------------------------|--------------------|---------------------|---------------------------|----------------------|----------------|------------|---|--------|
| | | | | | | | | (千円) | | | |
| パ バ 用 以 外 | 一 般 乗 合 用 以 外 | 30人以下 | 0 | 16 | 0 | 165 | 0 | 0 | 4,591 | | |
| | | 30人超40人以下 | 0 | 0 | 0 | 4 | 0 | 0 | 141 | | |
| | | 40人超50人以下 | 0 | 0 | 0 | 34 | 0 | 0 | 1,368 | | |
| | | 50人超60人以下 | 0 | 0 | 0 | 119 | 0 | 0 | 5,509 | | |
| | | 60人超70人以下 | 0 | 0 | 0 | 30 | 0 | 0 | 1,550 | | |
| | | 70人超80人以下 | 0 | 0 | 0 | 1 | 0 | 0 | 63 | | |
| | | 80人超 | 0 | 0 | 0 | 0 | 0 | 0 | 0 | | |
| | | 小計 | 0 | 16 | 0 | 353 | 0 | 0 | 13,222 | | |
| | | ス 家 用 | 自 用 | 30人以下 | 188 | 217 | 0 | 796 | 0 | 0 | 27,187 |
| | | | | 30人超40人以下 | 21 | 0 | 0 | 16 | 0 | 0 | 680 |
| | | | | 40人超50人以下 | 3 | 0 | 0 | 25 | 0 | 0 | 1,217 |
| | | | | 50人超60人以下 | 0 | 0 | 0 | 17 | 0 | 0 | 618 |
| | | | | 60人超70人以下 | 0 | 0 | 0 | 20 | 0 | 0 | 683 |
| | | | | 70人超80人以下 | 0 | 0 | 0 | 2 | 0 | 0 | 56 |
| 80人超 | 0 | | | 0 | 0 | 1 | 0 | 0 | 32 | | |
| 小計 | 212 | | | 217 | 0 | 877 | 0 | 0 | 30,473 | | |
| 計 C | | 212 | 233 | 0 | 1,499 | 0 | 0 | 49,059 | | | |
| 三輪の小型 自動車 | 自家用 | 営業用 | 0 | 0 | 0 | 0 | 0 | 0 | 0 | | |
| | | 自家用 | 0 | 0 | 0 | 8 | 0 | 0 | 54 | | |
| | | 計 D | 0 | 0 | 0 | 8 | 0 | 0 | 54 | | |
| 特種用途車 | 自家用 | 営業用 | 0 | 0 | 0 | 196 | 0 | 0 | 2,485 | | |
| | | 自家用 | 35 | 12 | 10 | 3,507 | 0 | 0 | 88,478 | | |
| | | 計 E | 35 | 12 | 10 | 3,703 | 0 | 0 | 90,963 | | |
| 合計 A+B+C+D+E | | 1,190 | 11,560 | 10,158 | 448,524 | 2,110 | 0 | 2,710 | 15,625,880 | | |

この表は、令和3年度において課税したものについて掲載した。

13 鉱 区 税 表

| 区 分 | | 総 鉱 区 | | 左 の うち 非 課 税 鉱 区 | | 課 税 対 象 鉱 区 | | 調 定 額 (千円) | |
|----------------------------|---------|--------------------------------------|-----------------------|------------------|-----------------------|--------------|-------------|---------------|-------|
| | | 件 数 | 面 積 又 は 延 長 (百アール) | 件 数 | 面 積 又 は 延 長 (百アール) | 件 数 | 面 積 又 は 延 長 | | |
| 砂 鉱 を 目 的 と し な い の 鉱 区 | 試 掘 鉱 区 | 石 油 又 は 天 然 ガ ス 鉱 区 以 外 | 0 | 0 | 0 | 0 | 0 | 0 | |
| | | 石 油 又 は 天 然 ガ ス 鉱 区 | 0 | 0 | 0 | 0 | 0 | 0 | |
| | 採 掘 鉱 区 | 石 油 又 は 天 然 ガ ス 鉱 区 以 外 | 22 | 3,367 | 0 | 0 | 23 | 3,691 | 1,456 |
| | | 石 油 又 は 天 然 ガ ス 鉱 区 | 12 | 3,062 | 1 | 19 | 11 | 3,048 | 812 |
| 砂 鉱 を 目 的 と す る 鉱 区 | | 法 第 180 条 第 1 項 第 2 号 に 規 定 す る 鉱 区 | 0 | 0 | 0 | 0 | 0 | 0 | |
| | | 法 附 則 第 13 条 の 規 定 の 適 用 を 受 け る 鉱 区 | 0 | 0 (千メートル) | 0 | 0 (千メートル) | 0 | 0 (千メートル) | 0 |
| 合 計 | | | 34 | 1 | 34 | | 2,268 | | |

- (注) 1 この表は、令和5年度において課税されたものについて、年度末現在で掲載した。
- 2 「面積又は延長」の数値にあつては、「非課税鉱区」は項目毎の合計について百アール未満を四捨五入し、「課税対象鉱区」は鉱区毎に百アール未満を切上げて合計しているため、両者の和は「総鉱区」に一致しない。

14 狩 猟 税 表

| 区 分 | | 税 率 | 狩猟者登録総件数 | 調 定 額 (千円) | |
|--------------------------|-----------------------|--------------------------|-------------|---------------|-------|
| 狩 猟 税 関 係 | 第一種銃猟免許に係る登録 | 所得割額の納付を要する者 | - | 133 | 2,153 |
| | | ① 法第700条の52第2項第1号に該当するもの | 16,500円×1/4 | | |
| | | ② 法第700条の52第2項第2号に該当するもの | 16,500円×3/4 | | |
| | | ③ 法附則第32条の2第1項に該当するもの | 16,500円×1/2 | 1 | 8 |
| | | ④ 法附則第32条の2第2項に該当するもの | 16,500円×1/2 | 4 | 33 |
| | | ⑤ 上記に該当しないもの | 16,500円 | 128 | 2,112 |
| | | 所得割額の納付を要しない者 | - | 12 | 132 |
| | | ⑥ 法第700条の52第2項第1号に該当するもの | 11,000円×1/4 | | |
| | | ⑦ 法第700条の52第2項第2号に該当するもの | 11,000円×3/4 | | |
| | | ⑧ 法附則第32条の2第1項に該当するもの | 11,000円×1/2 | | |
| | ⑨ 法附則第32条の2第2項に該当するもの | 11,000円×1/2 | | | |
| | ⑩ 上記に該当しないもの | 11,000円 | 12 | 132 | |
| | 課税免除 | - | 1,178 | | |
| | ⑪ 法附則第32条第1項に該当するもの | - | 1,178 | | |
| | ⑫ 法附則第32条第2項に該当するもの | - | | | |
| | 網猟免許に係る登録 | 所得割額の納付を要する者 | - | 2 | 16 |
| | | ⑬ 法第700条の52第2項第1号に該当するもの | 8,200円×1/4 | | |
| | | ⑭ 法第700条の52第2項第2号に該当するもの | 8,200円×3/4 | | |
| | | ⑮ 法附則第32条の2第1項に該当するもの | 8,200円×1/2 | | |
| | | ⑯ 法附則第32条の2第2項に該当するもの | 8,200円×1/2 | | |
| | | ⑰ 上記に該当しないもの | 8,200円 | 2 | 16 |
| | | 所得割額の納付を要しない者 | - | 0 | 0 |
| ⑱ 法第700条の52第2項第1号に該当するもの | | 5,500円×1/4 | | | |
| ⑲ 法第700条の52第2項第2号に該当するもの | | 5,500円×3/4 | | | |
| ⑳ 法附則第32条の2第1項に該当するもの | | 5,500円×1/2 | | | |
| ㉑ 法附則第32条の2第2項に該当するもの | | 5,500円×1/2 | | | |
| ㉒ 上記に該当しないもの | | 5,500円 | | | |
| 課税免除 | - | 38 | | | |
| ㉓ 法附則第32条第1項に該当するもの | - | 38 | | | |
| ㉔ 法附則第32条第2項に該当するもの | - | | | | |

| 区 分 | | 税 率 | 狩猟者登録総件数 | 調 定 額 (千円) | |
|-----------------------|-----------------------|--------------------------|------------|---------------|-----|
| 狩 猟 税 関 係 | わな猟免許に係る登録 | 所得割額の納付を要する者 | - | 89 | 706 |
| | | ㉕ 法第700条の52第2項第1号に該当するもの | 8,200円×1/4 | | |
| | | ㉖ 法第700条の52第2項第2号に該当するもの | 8,200円×3/4 | | |
| | | ㉗ 法附則第32条の2第1項に該当するもの | 8,200円×1/2 | 1 | 4 |
| | | ㉘ 法附則第32条の2第2項に該当するもの | 8,200円×1/2 | 5 | 21 |
| | | ㉙ 上記に該当しないもの | 8,200円 | 83 | 681 |
| | | 所得割額の納付を要しない者 | - | 5 | 27 |
| | | ㉚ 法第700条の52第2項第1号に該当するもの | 5,500円×1/4 | | |
| | | ㉛ 法第700条の52第2項第2号に該当するもの | 5,500円×3/4 | | |
| | | ㉜ 法附則第32条の2第1項に該当するもの | 5,500円×1/2 | | |
| | ㉝ 法附則第32条の2第2項に該当するもの | 5,500円×1/2 | | | |
| | ㉞ 上記に該当しないもの | 5,500円 | 5 | 27 | |
| | 課税免除 | - | 922 | | |
| | ㉟ 法附則第32条第1項に該当するもの | - | 922 | | |
| | ㊱ 法附則第32条第2項に該当するもの | - | | | |
| | 第二種銃免許に係る登録 | 所得割額の納付を要する者 | - | 27 | 72 |
| | | ㊲ 法第700条の52第2項第1号に該当するもの | 5,500円×1/4 | | |
| | | ㊳ 法第700条の52第2項第2号に該当するもの | 5,500円×3/4 | | |
| | | ㊴ 法附則第32条第1項に該当するもの | - | 14 | |
| | | ㊵ 法附則第32条第2項に該当するもの | - | | |
| | | ㊶ 法附則第32条の2第1項に該当するもの | 5,500円×1/2 | | |
| | | ㊷ 法附則第32条の2第2項に該当するもの | 5,500円×1/2 | | |
| ㊸ 上記に該当しないもの | 5,500円 | 13 | 72 | | |
| ① ～ ㉞ の 合 計 | | - | 2,406 | 3,106 | |

(注) この表は、令和5年度において課税されたものについて、年度末現在で掲載した。

15 産業廃棄物税表

産業廃棄物の搬入量・調定額

| 種 別 | 数 量 ・ 調 定 額 | | | | | |
|-------------|-------------|--------|---------|-------|---------|--------|
| | 5 年 度 | | 4 年 度 | | 3 年 度 | |
| | トン、千円 | 前年比 | トン、千円 | 前年比 | トン、千円 | 前年比 |
| 申告納入分 | 144,231 | 101.1% | 142,665 | 98.6% | 144,630 | 106.9% |
| 申告納付分 | 6,879 | 102.5% | 6,713 | 20.5% | 32,692 | 248.8% |
| 更正・決定、中途廃業分 | 15 | — | 4 | — | 2 | — |
| 合 計 | 151,125 | 101.2% | 149,383 | 84.2% | 177,324 | 119.4% |

(注) 一の年度にかかる搬入量及び調定額は、1月行為分(4月申告)～12月行為分(次年1月申告)(更正・決定、中途廃業分を除く)までの数値である。

16 審査請求表

| 区 分 | 要 処 理 件 数 | | | 処 理 済 件 数 | | | | | | 翌年度への繰越 | |
|---------|-----------------|-------|----|-----------|----|------|------|----|----|---------|---|
| | 前年度からの繰越 | 本年度発生 | 合計 | 却下 | 棄却 | 一部取消 | 全部取消 | 取下 | 合計 | | |
| 賦 課 | 個人事業税 非自主決定分 | | 0 | | | | | | | 0 | 0 |
| | 自主決定分 | | 0 | | | | | | | 0 | 0 |
| 課 | 不動産取得税 | | 0 | | | | | | | 0 | 0 |
| | 軽油引取税 | | 0 | | | | | | | 0 | 0 |
| | その他の税 | | 0 | | | | | | | 0 | 0 |
| 徴 収 | | 1 | 1 | 1 | | | | | | 1 | 0 |
| 上 記 以 外 | | | 0 | | | | | | | 0 | 0 |
| 合 計 | 0 | 1 | 1 | 1 | 0 | 0 | 0 | 0 | 1 | 0 | |

17 訴訟に関する調

| 区 分 | 前年度末係属件数 ① | 当該年度中発生件数 ② | 計 ①+② ③ | ①の事件発生年度別内訳 | | | | | | 当該年度の 年中結算 年度完了 ④ | ④の完結事由別内訳 | | | | | | 当該年度末 係属件数 ③-④ ⑤ | ⑤の係属審級別内訳 | | | | |
|-------------|-----------------|----------------|---------------|-------------|----|----|---|---|---|----------------------------|-----------|----|----|----|------|----|---------------------------|-----------|----|----|---|---|
| | | | | H29以前 | 30 | R1 | 2 | 3 | 4 | | 取下 | 却下 | 和解 | 勝訴 | 一部敗訴 | 敗訴 | | 1審 | 2審 | 3審 | | |
| | | | | | | | | | | | | | | | | | | | | | | |
| 賦 課 | 個人事業税 非自主決定分 | 0 | | 0 | | | | | | 0 | | | | | | | | | | 0 | | |
| | 自主決定分 | 0 | | 0 | | | | | | 0 | | | | | | | | | | 0 | | |
| 課 | 不動産取得税 | 0 | | 0 | | | | | | 0 | | | | | | | | | | 0 | | |
| | 軽油引取税 | 0 | | 0 | | | | | | 0 | | | | | | | | | | 0 | | |
| | その他の税 | 0 | | 0 | | | | | | 0 | | | | | | | | | | 0 | | |
| 徴 収 | 滞納処分 | 0 | | 0 | | | | | | 0 | | | | | | | | | | 0 | | |
| | その他 | 0 | | 0 | | | | | | 0 | | | | | | | | | | 0 | | |
| そ の 他 | 0 | | 0 | | | | | | | 0 | | | | | | | | | | 0 | | |
| 合 計 | 0 | 0 | 0 | 0 | 0 | 0 | 0 | 0 | 0 | 0 | 0 | 0 | 0 | 0 | 0 | 0 | 0 | 0 | 0 | 0 | 0 | 0 |

18 過疎法等に基づく県税課税免除に係る減収補てん額調

| 税目 | 事業税 | | | 不動産取得税 | | | 固定資産税 | 合計 | 件数 |
|-----------|-----|--------|--------|---------|-------|---------|-------|---------|----|
| | 個人 | 法人 | 計 | 原始 | 承継 | 計 | | | |
| 根拠法 | 千円 | 千円 | 千円 | 千円 | 千円 | 千円 | 千円 | 千円 | |
| 新過疎法 | | 13,429 | 13,429 | 13,189 | 43 | 13,232 | | 26,661 | 23 |
| 旧過疎法 | | 6,493 | 6,493 | | | 0 | | 6,493 | 6 |
| 企業立地促進法 | | | 0 | | | 0 | | 0 | |
| 地域未来投資促進法 | | | 0 | 112,301 | 1,352 | 113,653 | | 113,653 | 13 |
| 地域再生法 | | | 0 | | | 0 | | 0 | |
| 合計 | 0 | 19,922 | 19,922 | 125,490 | 1,395 | 126,885 | 0 | 146,807 | 42 |

新過疎法: 過疎地域の持続的発展の支援に関する特別措置法(令和3年法律第19号)

旧過疎法: 旧過疎地域自立促進特別措置法(平成12年法律第15号)

企業立地促進法: 平成29年7月改正前の旧企業立地の促進等による地域における産業集積の形成及び活性化に関する法律(平成19年法律第40号)

地域未来投資促進法: 地域経済牽引事業の促進による地域の成長発展の基盤強化に関する法律(平成19年法律第40号)

地域再生法: 地域再生法(平成17年法律第24号)

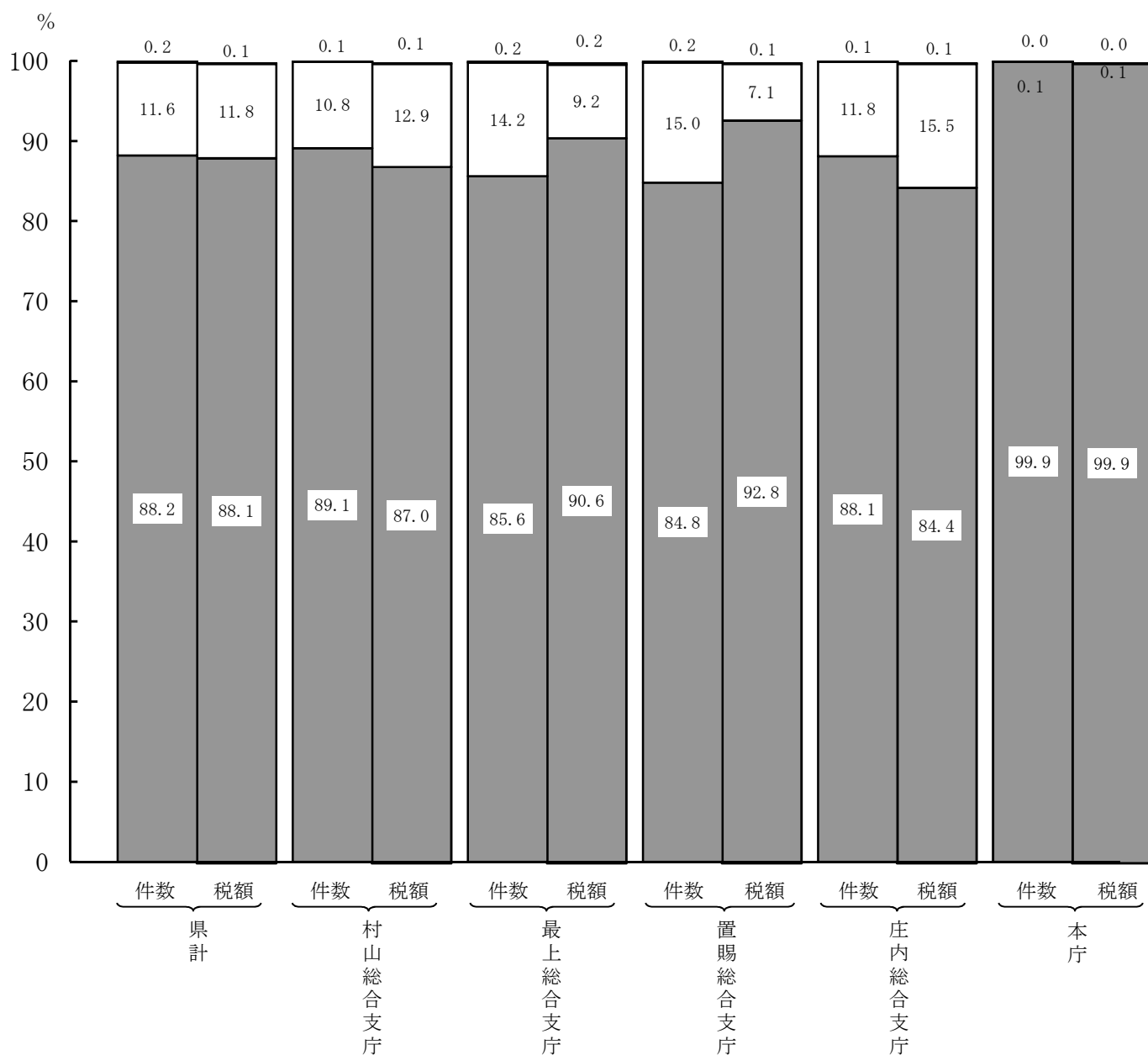
19 減 免 表

| 区 分 税 目 | 災 害(火災等) | | 冷 害 | | 雪 害 | | 生 活 扶 助 | | 身 体 障 害 者 等 | |
|-------------------|----------|-----------|--------|-------|--------|-------|---------|-----------|-------------|-------------|
| | 納税義務者数 | 減 免 額 | 納税義務者数 | 減 免 額 | 納税義務者数 | 減 免 額 | 納税義務者数 | 減 免 額 | 納税義務者数 | 減 免 額 |
| | 人 | 円 | 人 | 円 | 人 | 円 | 人 | 円 | 人 | 円 |
| 個 人 県 民 税 | 1 | 15,500 | 0 | 0 | 0 | 0 | 75 | 1,275,465 | — | — |
| 法 人 県 民 税 | — | — | — | — | — | — | — | — | — | — |
| 個 人 事 業 税 | 0 | 0 | — | — | 0 | 0 | 0 | 0 | — | — |
| 不 動 産 取 得 税 | 11 | 1,375,000 | — | — | 0 | 0 | — | — | — | — |
| 自 動 車 税 種 別 割 | 0 | 0 | — | — | 0 | 0 | — | — | 10,261 | 354,545,900 |
| 自 動 車 税 環 境 性 能 割 | 0 | 0 | — | — | — | — | — | — | 306 | 17,909,910 |
| 狩 猟 税 | — | — | — | — | — | — | 0 | 0 | — | — |
| 合 計 | 12 | 1,390,500 | — | — | — | — | 75 | 1,275,465 | 10,567 | 372,455,810 |



| 区 分 税 目 | 生 活 路 線 バ ス | | そ の 他 | | 合 計 | |
|-------------------|-------------|-----------|--------|------------|--------|-------------|
| | 納税義務者数 | 減 免 額 | 納税義務者数 | 減 免 額 | 納税義務者数 | 減 免 額 |
| | 人 | 円 | 人 | 円 | 人 | 円 |
| 個 人 県 民 税 | — | — | 3 | 99,222 | 79 | 1,390,187 |
| 法 人 県 民 税 | — | — | 1,920 | 41,984,300 | 1,920 | 41,984,300 |
| 個 人 事 業 税 | — | — | — | — | — | — |
| 不 動 産 取 得 税 | — | — | 38 | 5,571,200 | 49 | 6,946,200 |
| 自 動 車 税 種 別 割 | 162 | 3,286,000 | 1,355 | 12,306,600 | 11,778 | 370,138,500 |
| 自 動 車 税 環 境 性 能 割 | — | — | 0 | 0 | 306 | 17,909,910 |
| 狩 猟 税 | — | — | — | — | — | — |
| 合 計 | 162 | 3,286,000 | 3,316 | 59,961,322 | 14,132 | 438,369,097 |

第 五 徵 収

1 県税納期内納税率等状況



(注) このグラフは個人県民税（均等割及び所得割）及び地方消費税を除く現年度分について作成した。また、端数処理は、各項目ごとに行っているため、各項目の合計が100とならないことがある。

-  不納欠損 } 等
-  納期後納
-  納期内納

2 県 税

税 目 別

| 種 別 | 番 号 | 調 定 額 ① | | 納 期 内 収 入 額 ② | | | | 納 期 内 納 付 率 (B) / (A) | | |
|-----------------------|----------|---------|------------|---------------|----------------|------------|----------------|--------------------------|---------|-------|
| | | 件 数 | 税 額 (A) | 件 数 | 左のうち証紙徴収に係るもの. | 税 額 (B) | 左のうち証紙徴収に係るもの. | | | |
| | | 件 | 千円 | 件 | 件 | 千円 | 千円 | % | | |
| 現 年 課 税 分 | 法人県民税 | 1 | 30,708 | 2,656,803 | 26,757 | — | 2,551,006 | — | 96.0 | |
| | 事業税 | 法人 | 2 | 16,030 | 26,386,858 | 13,694 | — | 25,760,515 | — | 97.6 |
| | | 個人 | 3 | 15,384 | 1,202,326 | 13,527 | — | 1,069,958 | — | 89.0 |
| | 不動産取得税 | 4 | 12,062 | 1,921,322 | 10,680 | — | 1,817,952 | — | 94.6 | |
| | 自動車税 | 環境性能割 | 5 | 16,133 | 1,177,198 | 16,133 | 9,267 | 1,177,198 | 632,566 | 100.0 |
| | | 種別割 | 6 | 482,483 | 15,625,880 | 423,169 | 4,412 | 13,519,291 | 71,672 | 86.5 |
| | 軽油引取税 | 7 | 1,977 | 8,621,081 | 1,704 | — | 4,483,720 | — | 52.0 | |
| | その他の県税 | 8 | 9,211 | 3,087,068 | 9,188 | — | 3,082,803 | — | 99.9 | |
| | 計 A | 9 | 583,988 | 60,678,536 | 514,852 | 13,679 | 53,462,443 | 704,238 | 88.1 | |
| | 滞納繰越分 B | 10 | 1,920 | 133,076 | — | — | — | — | — | |
| | 合計 A + B | 11 | 585,908 | 60,811,612 | 514,852 | 13,679 | 53,462,443 | 704,239 | — | |
| 前年度合計 | 12 | 583,454 | 59,975,437 | 518,558 | 27,584 | 52,552,834 | 885,561 | — | | |

- (注) 1 この表には個人県民税(均等割及び所得割)及び地方消費税は含まれていない。
 2 「自動車税」のうち「種別割」は、旧法による自動車税として課税したものも含む。
 3 「その他の県税」は、県民税利子割、県民税配当割、県民税株式等譲渡所得割、県たばこ税、ゴルフ場利用税、鉱区税、狩猟税、
 4 「件数」は、例えば納期を2期に分けているものについては、それぞれ滞納となった場合は2件とし、分割納付の場合における
 5 この表は、千円未満について端数処理を行って作成している。

公 所 別

| 種 別 | 番 号 | 調 定 額 ① | | 納 期 内 収 入 額 ② | | | | 納 期 内 納 付 率 (B) / (A) | |
|-----------------------|----------|---------|----------------|----------------|----------------|----------------|----------------|--------------------------|------|
| | | 件 数 | 税 額 (A) | 件 数 | 左のうち証紙徴収に係るもの. | 税 額 (B) | 左のうち証紙徴収に係るもの. | | |
| | | 件 | 円 | 件 | 件 | 円 | 円 | % | |
| 現 年 課 税 分 | 村山総合支庁 | 1 | 327,807 | 34,408,786,774 | 292,188 | 7,119 | 29,954,067,954 | 487,591,400 | 87.1 |
| | 最上総合支庁 | 2 | 31,929 | 2,443,654,228 | 27,180 | — | 2,214,808,530 | — | 90.6 |
| | 置賜総合支庁 | 3 | 88,635 | 9,014,404,953 | 74,974 | — | 8,356,767,545 | — | 92.7 |
| | 庄内総合支庁 | 4 | 126,920 | 11,989,813,453 | 111,813 | 6,560 | 10,114,924,407 | 216,647,300 | 84.4 |
| | 本 庁 | 5 | 8,697 | 2,821,876,378 | 8,697 | — | 2,821,874,378 | — | 99.9 |
| | 計 A | 6 | 583,988 | 60,678,535,786 | 514,852 | 13,679 | 53,462,442,814 | 704,238,700 | 88.1 |
| | 滞納繰越分 B | 7 | 1,920 | 133,076,262 | — | — | — | — | — |
| | 合計 A + B | 8 | 585,908 | 60,811,612,048 | 514,852 | 13,679 | 53,462,442,814 | 704,238,700 | — |
| 前年度合計 | 9 | 583,454 | 59,975,436,092 | 518,558 | 27,584 | 52,552,833,241 | 885,560,900 | — | |

徴 収 表

| 滞 納 額 ①-② | | | | 滞 納 額 の うち 整 理 済 額 | | | | 番 号 |
|---------------|------------------------|------------------|------------------------|--------------------|------------------------|------------------|------------------------|-----------|
| | | | | 任 意 徴 収 ④ | | | | |
| 件 数 | 左のうち徴収 猶予等に係る もの | 税 額 | 左のうち徴収 猶予等に係る もの | 件 数 | 左のうち徴収 猶予等に係る もの | 税 額 | 左のうち徴収 猶予等に係る もの | |
| 件 | 件 | 千円 | 千円 | 件 | 件 | 千円 | 千円 | |
| 3,951 | — | 105,797 | — | 3,761 | — | 101,451 | — | 1 |
| 2,336 | — | 626,343 | — | 2,291 | — | 616,458 | — | 2 |
| 1,857 | — | 132,368 | — | 1,677 | — | 115,685 | — | 3 |
| 1,382 | 7 | 103,370 | 449 | 1,258 | 1 | 93,900 | 65 | 4 |
| — | — | — | — | — | — | — | — | 5 |
| 59,314 | — | 2,106,589 | — | 57,961 | — | 2,055,998 | — | 6 |
| 273 | 131 | 4,137,361 | 1,344,763 | 271 | 250 | 4,137,304 | 4,132,449 | 7 |
| 23 | — | 4,265 | — | 8 | — | 4,265 | — | 8 |
| 69,136 | 138 | 7,216,093 | 1,345,212 | 67,227 | 251 | 7,125,061 | 4,132,514 | 9 |
| 1,920 | 4 | 133,076 | 1,234 | 591 | 3 | 31,321 | 781 | 10 |
| 71,056 | 142 | 7,349,169 | 1,346,446 | 67,818 | 254 | 7,156,382 | 4,133,296 | 11 |
| 64,896 | 295 | 7,422,603 | 4,498,564 | 61,479 | 265 | 7,221,859 | 4,493,218 | 12 |

産業廃棄物税の計である。
件数は完納となったとき1件として掲載した。

| 滞 納 額 ①-② | | | | 滞 納 額 の うち 整 理 済 額 | | | | 番 号 |
|---------------|------------------------|----------------------|------------------------|--------------------|------------------------|----------------------|------------------------|----------|
| | | | | 任 意 徴 収 ④ | | | | |
| 件 数 | 左のうち徴収 猶予等に係る もの | 税 額 | 左のうち徴収 猶予等に係る もの | 件 数 | 左のうち徴収 猶予等に係る もの | 税 額 | 左のうち徴収 猶予等に係る もの | |
| 件 | 件 | 円 | 円 | 件 | 件 | 円 | 円 | |
| 35,619 | 12 | 4,454,726,820 | 19,931,496 | 34,773 | 121 | 4,405,815,830 | 2,807,597,873 | 1 |
| 4,749 | 12 | 228,845,698 | 30,000,000 | 4,651 | 12 | 225,213,066 | 30,000,000 | 2 |
| 13,661 | 12 | 657,637,408 | 70,989,000 | 13,403 | 22 | 646,831,863 | 70,869,025 | 3 |
| 15,107 | 102 | 1,874,889,046 | 1,224,291,402 | 14,400 | 96 | 1,847,199,994 | 1,224,047,402 | 4 |
| — | — | — | — | — | — | — | — | 5 |
| 69,136 | 138 | 7,216,098,972 | 1,345,211,898 | 67,227 | 251 | 7,125,060,753 | 4,132,514,300 | 6 |
| 1,920 | 4 | 133,070,262 | 1,234,480 | 591 | 3 | 31,320,883 | 781,280 | 7 |
| 71,056 | 142 | 7,349,169,234 | 1,346,446,378 | 67,818 | 254 | 7,156,381,636 | 4,133,295,580 | 8 |
| 64,896 | 295 | 7,422,602,851 | 4,498,563,793 | 61,479 | 265 | 7,221,859,326 | 4,493,218,639 | 9 |

県 税 徴

税 目 別

| 種 別 | 番 号 | 滞 納 額 の う ち 整 理 済 額 | | | | 収 入 計 | | | |
|-----------------------|-----------|---------------------|--------|---------------|--------|-----------------|------------|------------|------------|
| | | 差 押 徴 収 | | | | ② + ④ + ⑤ + ⑥ ⑦ | | | |
| | | 任 意 納 税 ⑤ | | 滞 納 処 分 徴 収 ⑥ | | | | | |
| | | 件 数 | 税 額 | 件 数 | 税 額 | 件 数 | 税 額 | | |
| 現 年 課 税 分 | 法人県民税 | 1 | 6 | 千円 75 | 24 | 千円 431 | 30,548 | 2,652,963 | |
| | 事業税 { | 法人 | 2 | 1 | 98 | 2 | 42 | 15,988 | 26,377,113 |
| | | 個人 | 3 | 7 | 548 | 20 | 1,339 | 15,231 | 1,187,530 |
| | 不動産取得税 | 4 | 2 | 287 | 30 | 1,113 | 11,970 | 1,913,252 | |
| | 自動車税 { | 環境性能割 | 5 | — | — | — | — | 16,133 | 1,177,198 |
| | | 種別割 | 6 | 442 | 16,966 | 387 | 13,916 | 481,959 | 15,606,171 |
| | 軽油引取税 | 7 | — | — | — | — | 1,975 | 8,621,024 | |
| | その他の県税 | 8 | — | — | — | — | 9,196 | 3,087,068 | |
| | 計 A | 9 | 458 | 17,974 | 463 | 16,841 | 583,000 | 60,622,319 | |
| | 滞納繰越分 B | 10 | 8 | 282 | 36 | 1,073 | 635 | 32,676 | |
| | 合 計 A + B | 11 | 466 | 18,256 | 499 | 17,914 | 583,635 | 60,654,995 | |
| 前 年 度 合 計 | 12 | 511 | 20,524 | 689 | 32,547 | 581,237 | 59,827,764 | | |

公 所 別

| 種 別 | 番 号 | 滞 納 額 の う ち 整 理 済 額 | | | | 収 入 計 | | |
|-----------------------|-----------|---------------------|------------|---------------|------------|-----------------|----------------|----------------|
| | | 差 押 徴 収 | | | | ② + ④ + ⑤ + ⑥ ⑦ | | |
| | | 任 意 納 税 ⑤ | | 滞 納 処 分 徴 収 ⑥ | | | | |
| | | 件 数 | 税 額 | 件 数 | 税 額 | 件 数 | 税 額 | |
| 現 年 課 税 分 | 村山総合支庁 | 1 | 64 | 円 2,370,900 | 83 | 円 3,233,213 | 327,108 | 34,365,487,897 |
| | 最上総合支庁 | 2 | 10 | 448,450 | 41 | 1,613,000 | 31,882 | 2,442,083,046 |
| | 置賜総合支庁 | 3 | — | — | 87 | 2,867,642 | 88,464 | 9,006,467,050 |
| | 庄内総合支庁 | 4 | 384 | 15,154,696 | 252 | 9,126,711 | 126,849 | 11,986,405,808 |
| | 本 庁 | 5 | — | — | — | — | 8,697 | 2,821,874,378 |
| | 計 A | 6 | 458 | 17,974,046 | 463 | 16,840,566 | 583,000 | 60,622,318,179 |
| | 滞納繰越分 B | 7 | 8 | 281,900 | 36 | 1,073,041 | 635 | 32,675,824 |
| | 合 計 A + B | 8 | 466 | 18,255,946 | 499 | 17,913,607 | 583,635 | 60,654,994,003 |
| 前 年 度 合 計 | 9 | 511 | 20,524,908 | 689 | 32,547,131 | 581,237 | 59,827,764,606 | |

収 表 (つづき)

| 還 付 未 済 額 ⑧ | | 欠 損 処 分 ⑨ | | 整 理 未 済 額 ⑩ | | 番 号 |
|----------------|-----|--------------|--------|----------------|---------|--------|
| 件 数 | 税 額 | 件 数 | 税 額 | 件 数 | 税 額 | |
| 件 | 千円 | 件 | 千円 | 件 | 千円 | |
| — | — | 2 | 14 | 158 | 3,826 | 1 |
| — | — | — | — | 42 | 9,745 | 2 |
| — | — | 10 | 2 | 143 | 14,794 | 3 |
| — | — | — | — | 92 | 8,070 | 4 |
| — | — | — | — | — | — | 5 |
| — | — | 2 | 68 | 522 | 19,641 | 6 |
| — | — | — | — | 2 | 57 | 7 |
| — | — | — | — | 15 | — | 8 |
| — | — | 14 | 84 | 974 | 56,133 | 9 |
| — | — | 259 | 9,923 | 1,026 | 90,477 | 10 |
| — | — | 273 | 10,007 | 2,000 | 146,609 | 11 |
| — | — | 255 | 9,618 | 1,962 | 138,055 | 12 |

| 還 付 未 済 額 ⑧ | | 欠 損 処 分 ⑨ | | 整 理 未 済 額 ⑩ | | 番 号 |
|----------------|-----|--------------|------------|----------------|-------------|--------|
| 件 数 | 税 額 | 件 数 | 税 額 | 件 数 | 税 額 | |
| 件 | 円 | 件 | 円 | 件 | 円 | |
| — | — | — | — | 699 | 43,298,877 | 1 |
| — | — | 3 | 5,900 | 44 | 1,565,282 | 2 |
| — | — | — | — | 171 | 7,937,903 | 3 |
| — | — | 11 | 76,989 | 60 | 3,330,656 | 4 |
| — | — | — | — | — | — | 5 |
| — | — | 14 | 82,889 | 974 | 56,132,718 | 6 |
| — | — | 259 | 9,923,728 | 1,026 | 90,476,710 | 7 |
| — | — | 273 | 10,006,617 | 2,000 | 146,609,428 | 8 |
| — | — | 255 | 9,617,714 | 1,962 | 138,053,772 | 9 |

3 税 外 徴 収

税 目 別

| 種 別 | 年 度 | 番 号 | 延 滞 金 | | | | 過 少 申 告 加 算 金 | | | | |
|---------------|-----------------|-----|------------|-----------|------------|-----------|---------------|-----------|-----------|-----|---|
| | | | 調 定 額 | | 収 入 済 額 | | 調 定 額 | | 収 入 済 額 | | |
| | | | 金 額 | 件 数 | 金 額 | 件 数 | 金 額 | 件 数 | 金 額 | 件 数 | |
| 民 税 | 均等割及び所得割 | 現滞 | 1 | 円 | 件 | 円 | 件 | 円 | 件 | 円 | 件 |
| | | 2 | 23,998,160 | — | 23,998,160 | — | — | — | — | — | — |
| | 配 当 割 | 現滞 | 3 | — | — | — | — | — | — | — | — |
| | | 4 | — | — | — | — | — | — | — | — | — |
| | 株 式 等 譲 渡 所 得 割 | 現滞 | 5 | — | — | — | — | — | — | — | — |
| | | 6 | — | — | — | — | — | — | — | — | — |
| | 法 人 | 現滞 | 7 | 1,075,200 | — | 1,075,200 | — | — | — | — | — |
| | | 8 | — | — | — | — | — | — | — | — | — |
| | 利 子 割 | 現滞 | 9 | — | — | — | — | — | — | — | — |
| | | 10 | — | — | — | — | — | — | — | — | — |
| 事 業 税 | 個 人 | 現滞 | 11 | 900,800 | — | 900,800 | — | — | — | — | — |
| | | 12 | — | — | — | — | — | — | — | — | — |
| 法 人 | 現滞 | 13 | 6,057,056 | — | 6,057,056 | — | 2,353,609 | 72 | 2,353,609 | 72 | |
| | 14 | — | — | — | — | 128,526 | 2 | 127,200 | 1 | — | |
| 不 動 産 取 得 税 | 現滞 | 15 | 2,115,108 | — | 2,115,108 | — | — | — | — | — | |
| 現滞 | 16 | — | — | — | — | — | — | — | — | — | |
| 県 た ば こ 税 | 現滞 | 17 | — | — | — | — | — | — | — | — | |
| 現滞 | 18 | — | — | — | — | — | — | — | — | — | |
| ゴ ル フ 場 利 用 税 | 現滞 | 19 | 1,000 | — | 1,000 | — | — | — | — | — | |
| 現滞 | 20 | — | — | — | — | — | — | — | — | — | |
| 軽 油 引 取 税 | 現滞 | 21 | 66,400 | — | 66,400 | — | 275,200 | 2 | 275,200 | 2 | |
| 現滞 | 22 | — | — | — | — | — | — | — | — | — | |
| 自 動 車 税 | 環 境 性 能 割 | 現滞 | 23 | 5,502,900 | — | 5,502,900 | — | — | — | — | — |
| | | 24 | — | — | — | — | — | — | — | — | — |
| | 種 別 割 | 現滞 | 25 | 6,419,526 | — | 6,419,526 | — | — | — | — | — |
| | | 26 | — | — | — | — | — | — | — | — | — |
| 鉦 区 税 | 現滞 | 27 | — | — | — | — | — | — | — | — | |
| 現滞 | 28 | — | — | — | — | — | — | — | — | — | |
| 狩 猟 税 | 現滞 | 29 | — | — | — | — | — | — | — | — | |
| 現滞 | 30 | — | — | — | — | — | — | — | — | — | |
| 産 業 廃 棄 物 税 | 現滞 | 31 | — | — | — | — | 1,900 | 1 | 1,900 | 1 | |
| 現滞 | 32 | — | — | — | — | — | — | — | — | — | |
| 自 動 車 取 得 税 | 現滞 | 33 | 7,606,500 | — | 7,606,500 | — | — | — | — | — | |
| 現滞 | 34 | — | — | — | — | — | — | — | — | — | |
| 軽 油 引 取 税 | 現滞 | 35 | — | — | — | — | — | — | — | — | |
| 現滞 | 36 | — | — | — | — | — | — | — | — | — | |
| 自 動 車 税 | 現滞 | 37 | 785,900 | — | 785,900 | — | — | — | — | — | |
| | 38 | — | — | — | — | — | — | — | — | — | |
| 合 計 | 現滞 | 39 | 54,528,550 | — | 54,528,550 | — | 2,630,709 | 75 | 2,630,709 | 75 | |
| | 40 | — | — | — | — | 128,526 | 2 | 127,200 | 1 | — | |
| | 計 | 41 | 54,528,550 | — | 54,528,550 | — | 2,759,235 | 77 | 2,757,909 | 76 | |
| 前 年 度 合 計 | 現滞 | 42 | 53,247,002 | — | 53,247,002 | — | 2,345,137 | 54 | 2,345,137 | 54 | |
| | 43 | — | — | — | — | 4,717,673 | 9 | 4,589,147 | 7 | — | |
| | 計 | 44 | 53,247,002 | — | 53,247,002 | — | 7,062,810 | 63 | 6,934,284 | 61 | |

金 徴 収 表

| 種 別 | 年 度 | 番 号 | 不 申 告 加 算 金 | | | | 重 加 算 金 | | | |
|---------------|-----------------|-----------|-------------|-----------|---------|------------|-----------|-----------|-----------|-----|
| | | | 調 定 額 | | 収 入 済 額 | | 調 定 額 | | 収 入 済 額 | |
| | | | 金 額 | 件 数 | 金 額 | 件 数 | 金 額 | 件 数 | 金 額 | 件 数 |
| 民 税 | 均等割及び所得割 | 現滞 | 円 | 件 | 円 | 件 | 円 | 件 | 円 | 件 |
| | | 2 | — | — | — | — | — | — | — | — |
| | 配 当 割 | 現滞 | — | — | — | — | — | — | — | — |
| | | 4 | — | — | — | — | — | — | — | — |
| | 株 式 等 譲 渡 所 得 割 | 現滞 | — | — | — | — | — | — | — | — |
| | | 6 | — | — | — | — | — | — | — | — |
| | 法 人 | 現滞 | — | — | — | — | — | — | — | — |
| | | 8 | — | — | — | — | — | — | — | — |
| | 利 子 割 | 現滞 | — | — | — | — | — | — | — | — |
| | | 10 | 5,400 | 1 | 5,400 | 1 | — | — | — | — |
| 事 業 税 | 個 人 | 現滞 | — | — | — | — | — | — | — | — |
| | | 12 | — | — | — | — | — | — | — | — |
| | 法 人 | 現滞 | 1,188,697 | 82 | 931,755 | 71 | 9,561,639 | 246 | 9,039,510 | 241 |
| | | 14 | 1,212,368 | 62 | 394,902 | 15 | 672,626 | 9 | 20,887 | — |
| 不 動 産 取 得 税 | 現滞 | — | — | — | — | — | — | — | — | |
| 県 た ば こ 税 | 現滞 | — | — | — | — | — | — | — | — | |
| | 18 | — | — | — | — | — | — | — | — | |
| ゴ ル フ 場 利 用 税 | 現滞 | — | — | — | — | — | — | — | — | |
| | 20 | — | — | — | — | — | — | — | — | |
| 軽 油 引 取 税 | 現滞 | — | — | — | — | — | — | — | — | |
| | 22 | 10,500 | 2 | 2,100 | 1 | — | — | — | — | |
| 自 動 車 税 | 環 境 性 能 割 | 現滞 | — | — | — | — | — | — | — | — |
| | | 24 | — | — | — | — | — | — | — | — |
| | 種 別 割 | 現滞 | — | — | — | — | — | — | — | — |
| | | 26 | — | — | — | — | — | — | — | — |
| 鉦 区 税 | 現滞 | — | — | — | — | — | — | — | — | |
| | 28 | — | — | — | — | — | — | — | — | |
| 狩 猟 税 | 現滞 | — | — | — | — | — | — | — | — | |
| | 30 | — | — | — | — | — | — | — | — | |
| 産 業 廃 棄 物 税 | 現滞 | — | — | — | — | — | — | — | — | |
| | 32 | — | — | — | — | — | — | — | — | |
| 自 動 車 取 得 税 | 現滞 | — | — | — | — | — | — | — | — | |
| | 34 | — | — | — | — | — | — | — | — | |
| 軽 油 引 取 税 | 現滞 | — | — | — | — | — | — | — | — | |
| | 36 | — | — | — | — | — | — | — | — | |
| 自 動 車 税 | 現滞 | — | — | — | — | — | — | — | — | |
| | 38 | — | — | — | — | — | — | — | — | |
| 合 計 | 現滞 | 1,204,597 | 85 | 939,255 | 73 | 9,561,639 | 246 | 9,039,510 | 241 | |
| | 滞 | 1,212,368 | 62 | 394,902 | 15 | 672,626 | 9 | 20,887 | — | |
| | 計 | 2,416,965 | 147 | 1,334,157 | 88 | 10,234,265 | 255 | 9,060,397 | 241 | |
| 前 年 度 合 計 | 現滞 | 900,188 | 75 | 510,320 | 47 | 7,596,022 | 115 | 6,961,918 | 108 | |
| | 滞 | 956,707 | 47 | 130,207 | 12 | 792,860 | 11 | 754,338 | 9 | |
| | 計 | 1,856,895 | 122 | 640,527 | 59 | 8,388,882 | 126 | 7,716,256 | 117 | |

4 滞納繰越分収入済額表

| 種 別 | 番 号 | 調 定 額 | | 収 入 済 額 | | 不 納 欠 損 額 | | 過 誤 納 額 | | 収 入 未 済 翌 年 度 繰 越 額 | |
|---------------|-----|-------------|-------|-------------|-----|------------|-----|---------|-----|------------------------|-------|
| | | 金 額 | 件 数 | 金 額 | 件 数 | 金 額 | 件 数 | 金 額 | 件 数 | 金 額 | 件 数 |
| 県 税 | 1 | 972,425,286 | 1,920 | 207,287,932 | 545 | 86,320,846 | 259 | — | — | 678,816,508 | 1,116 |
| 県 民 税 | 2 | 849,156,968 | 395 | 177,367,351 | 105 | 78,059,053 | 73 | — | — | 593,730,564 | 217 |
| 個 人 税 | 3 | 839,348,524 | — | 174,611,608 | — | 76,397,118 | — | — | — | 588,339,798 | — |
| 法 人 税 | 4 | 9,808,444 | 395 | 2,755,743 | 105 | 1,661,935 | 73 | — | — | 5,390,766 | 217 |
| 利 子 割 | 5 | — | — | — | — | — | — | — | — | — | — |
| 事 業 税 | 6 | 48,403,706 | 303 | 14,839,012 | 87 | 1,066,701 | 16 | — | — | 32,497,993 | 200 |
| 個 人 税 | 7 | 25,386,916 | 207 | 5,708,065 | 54 | 719,682 | 7 | — | — | 18,959,169 | 146 |
| 法 人 税 | 8 | 23,016,790 | 96 | 9,130,947 | 33 | 347,019 | 9 | — | — | 13,538,824 | 54 |
| 不 動 産 取 得 税 | 9 | 36,878,398 | 162 | 4,053,473 | 51 | 1,834,920 | 22 | — | — | 30,990,005 | 89 |
| 県 た ば こ 税 | 10 | — | — | — | — | — | — | — | — | — | — |
| ゴ ル フ 場 利 用 税 | 11 | — | — | — | — | — | — | — | — | — | — |
| 軽 油 引 取 税 | 12 | — | — | — | — | — | — | — | — | — | — |
| 自 動 車 税 | 13 | 28,631,343 | 790 | 9,969,361 | 274 | 1,143,789 | 36 | — | — | 17,518,193 | 480 |
| 環 境 性 能 割 | 14 | — | — | — | — | — | — | — | — | — | — |
| 種 別 割 | 15 | 28,631,343 | 790 | 9,969,361 | 274 | 1,143,789 | 36 | — | — | 17,518,193 | 480 |
| 鉦 区 税 | 16 | — | — | — | — | — | — | — | — | — | — |
| 狩 猟 税 | 17 | — | — | — | — | — | — | — | — | — | — |
| 産 業 廃 棄 物 税 | 18 | — | — | — | — | — | — | — | — | — | — |
| 旧 法 に よ る 税 | 19 | 9,354,871 | 270 | 1,058,735 | 28 | 4,216,383 | 112 | — | — | 4,079,753 | 130 |
| 自 動 車 取 得 税 | 20 | — | — | — | — | — | — | — | — | — | — |
| 軽 油 引 取 税 | 21 | — | — | — | — | — | — | — | — | — | — |
| 自 動 車 税 | 22 | 9,354,871 | 270 | 1,058,735 | 28 | 4,216,383 | 112 | — | — | 4,079,753 | 130 |
| 税 外 収 入 | 23 | 2,013,520 | 73 | 542,989 | 16 | 53,392 | 6 | — | — | 1,417,139 | 51 |
| 過 少 申 告 加 算 金 | 24 | 128,526 | 2 | 127,200 | 1 | — | — | — | — | 1,326 | 1 |
| 不 申 告 加 算 金 | 25 | 1,212,368 | 62 | 394,902 | 15 | 14,870 | 4 | — | — | 802,596 | 43 |
| 重 加 算 金 | 26 | 672,626 | 9 | 20,887 | — | 38,522 | 2 | — | — | 613,217 | 7 |
| 合 計 | 27 | 974,438,806 | 1,993 | 207,830,921 | 561 | 86,374,238 | 265 | — | — | 680,233,647 | 1,167 |
| 前 年 度 合 計 | 28 | 997,985,115 | 1,971 | 241,361,876 | 617 | 83,511,533 | 233 | — | — | 673,111,706 | 1,121 |

5 県 税 滞 納 繰

| 種 別 | 番 号 | 収 入 未 済 翌 年 度 繰 越 額 | | 左 の | | | | | | |
|--|-------|------------------------|------------|-----------------|---------|-----------|-----------|-----------|-----------|----|
| | | | | 滞 納 処 分 の 停 止 額 | | 徴 収 猶 予 額 | | 換 価 猶 予 額 | | |
| | | 金 額 | 件 数 | 金 額 | 件 数 | 金 額 | 件 数 | 金 額 | 件 数 | |
| | | 円 | 件 | 円 | 件 | 円 | 件 | 円 | 件 | |
| 県 民 税 (法 人) | 現 滞 計 | 1 | 3,825,604 | 158 | 9,100 | 1 | — | — | — | — |
| | 2 | 5,390,766 | 127 | 767,397 | 40 | — | — | — | — | |
| | 3 | 9,216,370 | 285 | 776,497 | 41 | — | — | — | — | |
| 事 業 税 | 現 滞 計 | 4 | 24,539,407 | 185 | — | — | — | 3,213,430 | 18 | |
| | 5 | 32,497,993 | 200 | 3,453,357 | 31 | 464,500 | 3 | — | — | |
| | 6 | 57,037,400 | 385 | 3,453,357 | 31 | 464,500 | 3 | 3,213,430 | 18 | |
| 個 人 | 現 滞 計 | 7 | 14,794,794 | 143 | — | — | — | 1,927,330 | 14 | |
| | 8 | 18,959,169 | 146 | 2,457,151 | 20 | 464,500 | 3 | — | — | |
| | 9 | 33,753,963 | 289 | 2,457,151 | 20 | 464,500 | 3 | 1,927,330 | 14 | |
| 法 人 | 現 滞 計 | 10 | 9,744,613 | 42 | — | — | — | 1,286,100 | 4 | |
| | 11 | 13,538,824 | 54 | 996,206 | 11 | — | — | — | — | |
| | 12 | 23,283,437 | 96 | 996,206 | 11 | — | — | 1,286,100 | 4 | |
| 不 動 産 取 得 税 | 現 滞 計 | 13 | 8,069,732 | 92 | 39,500 | 2 | 1,423,200 | 15 | 308,700 | 4 |
| | 14 | 30,990,005 | 89 | 12,671,739 | 33 | 384,200 | 3 | 452,000 | 2 | |
| | 15 | 39,059,737 | 181 | 12,711,239 | 35 | 1,807,400 | 18 | 760,700 | 6 | |
| 県 た ば こ 税 | 現 滞 計 | 16 | — | — | — | — | — | — | — | |
| | 17 | — | — | — | — | — | — | — | — | |
| | 18 | — | — | — | — | — | — | — | — | |
| ゴ ル フ 場 利 用 税 | 現 滞 計 | 19 | — | — | — | — | — | — | — | |
| | 20 | — | — | — | — | — | — | — | — | |
| | 21 | — | — | — | — | — | — | — | — | |
| 軽 油 引 取 税 | 現 滞 計 | 22 | 57,354 | 2 | — | — | — | — | — | |
| | 23 | — | — | — | — | — | — | — | — | |
| | 24 | 57,354 | 2 | — | — | — | — | — | — | |
| 自 動 車 税 種 別 割 | 現 滞 計 | 25 | 19,641,621 | 537 | 535,200 | 17 | 56,400 | 2 | 18,600 | 1 |
| | 26 | 17,518,193 | 480 | 4,500,372 | 118 | — | — | — | — | |
| | 27 | 37,159,814 | 1,017 | 5,035,572 | 135 | 56,400 | 2 | 18,600 | 1 | |
| 鉦 区 税 | 現 滞 計 | 28 | — | — | — | — | — | — | — | |
| | 29 | — | — | — | — | — | — | — | — | |
| | 30 | — | — | — | — | — | — | — | — | |
| 自 動 車 取 得 税 | 現 滞 計 | 31 | — | — | — | — | — | — | — | |
| | 32 | — | — | — | — | — | — | — | — | |
| | 33 | — | — | — | — | — | — | — | — | |
| 軽 油 引 取 税 | 現 滞 計 | 34 | — | — | — | — | — | — | — | |
| | 35 | — | — | — | — | — | — | — | — | |
| | 36 | — | — | — | — | — | — | — | — | |
| 自 動 車 税 | 現 滞 計 | 37 | — | — | — | — | — | — | — | |
| | 38 | 4,079,753 | 130 | 1,486,605 | 43 | — | — | — | — | |
| | 39 | 4,079,753 | 130 | 1,486,605 | 43 | — | — | — | — | |
| 合 計 | 現 滞 計 | 40 | 56,133,718 | 974 | 583,800 | 20 | 1,479,600 | 17 | 3,540,730 | 23 |
| | 41 | 90,476,710 | 1,026 | 22,879,470 | 265 | 848,700 | 6 | 452,000 | 2 | |
| | 42 | 146,610,428 | 2,000 | 23,463,270 | 285 | 2,328,300 | 23 | 3,992,730 | 25 | |
| (注) 現年度分は令和6年5月31日現在、滞納繰越分は令和6年3月31日現在の額である。 | | | | | | | | | | |
| 前 年 度 合 計 | 現 滞 計 | 43 | 69,811,480 | 879 | 758,011 | 22 | 3,247,400 | 32 | 40,000 | 1 |
| | 44 | 68,242,292 | 1,083 | 26,120,563 | 379 | 2,426,880 | 7 | 532,500 | 5 | |
| | 45 | 138,053,772 | 1,962 | 26,878,574 | 401 | 5,674,280 | 39 | 572,500 | 6 | |

越 額 明 細 書

| 内 訳 | | | | | | | | | | 番 号 | |
|-----------|-----|-----------|-----|-----------|-----|---------------------|--------|------------|-------------|--------|----|
| 財 産 差 押 額 | | 交 付 要 求 額 | | 徴 収 嘱 託 額 | | 徴 収 の 引 継 ぎ 中 の も の | | そ の 他 | | | |
| 金 額 | 件 数 | 金 額 | 件 数 | 金 額 | 件 数 | 金 額 | 件 数 | 金 額 | 件 数 | | |
| | | 円 | | 円 | | 円 | | 円 | | | |
| | | — | | 514,300 | 18 | — | | 3,302,204 | 139 | 1 | |
| | | 14,600 | 1 | 564,900 | 19 | — | | 4,043,869 | 67 | 2 | |
| | | 14,600 | 1 | 1,079,200 | 37 | — | | 7,346,073 | 206 | 3 | |
| | | 1,752,000 | 12 | 372,700 | 1 | — | | 19,201,277 | 154 | 4 | |
| | | 2,713,600 | 11 | 3,840,700 | 4 | — | | 22,025,836 | 151 | 5 | |
| | | 4,465,600 | 23 | 4,213,400 | 5 | — | | 41,227,113 | 305 | 6 | |
| | | 1,752,000 | 12 | — | — | — | | 11,115,464 | 117 | 7 | |
| | | 2,713,600 | 11 | — | — | — | | 13,323,918 | 112 | 8 | |
| | | 4,465,600 | 23 | — | — | — | | 24,439,382 | 229 | 9 | |
| | | — | | 372,700 | 1 | — | | 8,085,813 | 37 | 10 | |
| | | — | | 3,840,700 | 4 | — | | 8,701,918 | 39 | 11 | |
| | | — | | 4,213,400 | 5 | — | | 16,787,731 | 76 | 12 | |
| | | — | | — | — | — | | 6,298,332 | 71 | 13 | |
| | | 281,400 | 5 | 179,200 | 2 | — | | 17,021,466 | 44 | 14 | |
| | | 281,400 | 5 | 179,200 | 2 | — | | 23,319,798 | 115 | 15 | |
| | | — | | — | — | — | | — | — | 16 | |
| | | — | | — | — | — | | — | — | 17 | |
| | | — | | — | — | — | | — | — | 18 | |
| | | — | | — | — | — | | — | — | 19 | |
| | | — | | — | — | — | | — | — | 20 | |
| | | — | | — | — | — | | — | — | 21 | |
| | | — | | 56,496 | 1 | — | | 858 | 1 | 22 | |
| | | — | | — | — | — | | — | — | 23 | |
| | | — | | 56,496 | 1 | — | | 858 | 1 | 24 | |
| | | 1,225,655 | 29 | 456,800 | 19 | — | 29,500 | 1 | 17,319,466 | 468 | 25 |
| | | 1,255,220 | 33 | 211,000 | 5 | — | — | — | 11,551,601 | 324 | 26 |
| | | 2,480,875 | 62 | 667,800 | 24 | — | 29,500 | 1 | 28,871,067 | 792 | 27 |
| | | — | | — | — | — | | — | — | 28 | |
| | | — | | — | — | — | | — | — | 29 | |
| | | — | | — | — | — | | — | — | 30 | |
| | | — | | — | — | — | | — | — | 31 | |
| | | — | | — | — | — | | — | — | 32 | |
| | | — | | — | — | — | | — | — | 33 | |
| | | — | | — | — | — | | — | — | 34 | |
| | | — | | — | — | — | | — | — | 35 | |
| | | — | | — | — | — | | — | — | 36 | |
| | | — | | — | — | — | | — | — | 37 | |
| | | 331,724 | 10 | — | — | — | | 2,261,424 | 77 | 38 | |
| | | 331,724 | 10 | — | — | — | | 2,261,424 | 77 | 39 | |
| | | 2,977,655 | 41 | 1,400,296 | 39 | — | 29,500 | 1 | 46,122,137 | 833 | 40 |
| | | 4,596,544 | 60 | 4,795,800 | 30 | — | — | — | 56,904,196 | 663 | 41 |
| | | 7,574,199 | 101 | 6,196,096 | 69 | — | 29,500 | 1 | 103,026,333 | 1,496 | 42 |
| | | 3,098,210 | 32 | 907,600 | 24 | — | — | — | 61,760,259 | 768 | 43 |
| | | 2,504,055 | 54 | 5,570,832 | 15 | — | 14,500 | 1 | 31,072,962 | 622 | 44 |
| | | 5,602,265 | 86 | 6,478,432 | 39 | — | 14,500 | 1 | 92,833,221 | 1,390 | 45 |

6 不 納 欠

| 種 別 | 番 号 | 滞納処分の停止により期間満了となるもの(地方税法第15条の7第1項) | | | | | | | |
|-----------------------|-----|------------------------------------|-----|-----------|-----|---------|-----|-----------|-----|
| | | 第 1 号 | | 第 2 号 | | 第 3 号 | | 小 計 | |
| | | 金 額 | 件 数 | 金 額 | 件 数 | 金 額 | 件 数 | 金 額 | 件 数 |
| | | 円 | 件 | 円 | 件 | 円 | 件 | 円 | 件 |
| 県 税 | 1 | 5,018,294 | 147 | 1,086,546 | 28 | 519,700 | 11 | 6,624,540 | 186 |
| 県 民 税 | 2 | 1,014,700 | 47 | — | — | — | — | 1,014,700 | 47 |
| 個 人 法 人 税 | 3 | — | — | — | — | — | — | — | — |
| 事 業 税 | 4 | 1,014,700 | 47 | — | — | — | — | 1,014,700 | 47 |
| 個 人 法 人 税 | 5 | 778,101 | 13 | — | — | — | — | 778,101 | 13 |
| 不 動 産 取 得 税 | 6 | 432,082 | 5 | — | — | — | — | 432,082 | 5 |
| 県 た ば こ 税 | 7 | 346,019 | 8 | — | — | — | — | 346,019 | 8 |
| ゴ ル フ 場 利 用 税 | 8 | 315,558 | 5 | — | — | — | — | 315,558 | 5 |
| 軽 油 引 取 税 | 9 | — | — | — | — | — | — | — | — |
| 自 動 車 税 種 別 割 賦 区 税 | 10 | — | — | — | — | — | — | — | — |
| 旧 法 に よ る 自 動 車 取 得 税 | 11 | 627,600 | 19 | 232,098 | 7 | 180,800 | 4 | 1,040,498 | 30 |
| 軽 油 引 取 税 | 12 | — | — | — | — | — | — | — | — |
| 自 動 車 税 | 13 | 2,282,335 | 63 | 854,448 | 21 | 338,900 | 7 | 3,475,683 | 91 |
| 税 外 収 入 | 14 | — | — | — | — | — | — | — | — |
| 過 少 申 告 加 算 金 | 15 | — | — | — | — | — | — | — | — |
| 不 申 告 加 算 金 | 16 | 14,870 | 4 | — | — | — | — | 14,870 | 4 |
| 重 加 算 金 | 17 | 38,522 | 2 | — | — | — | — | 38,522 | 2 |
| 合 計 | 22 | 5,071,686 | 153 | 1,086,546 | 28 | 519,700 | 11 | 6,677,932 | 192 |

損 額 表

| 滞納処分の停止期間満了前に 消滅させたもの (地方税法第15条の7第5項) | | 時効完成したもの (地方税法第18条) | | 市町村報告に係るもの | | 合 計 | | 番 号 |
|---|-----|------------------------|-----|------------|-----|------------|-----|--------|
| 金 額 | 件 数 | 金 額 | 件 数 | 金 額 | 件 数 | 金 額 | 件 数 | |
| 円 | 件 | 円 | 件 | 円 | 件 | 円 | 件 | |
| 2,456,977 | 59 | 925,100 | 28 | 77,408,537 | — | 87,415,154 | 273 | 1 |
| 550,824 | 23 | 110,000 | 5 | 77,408,537 | — | 79,084,061 | 75 | 2 |
| — | — | — | — | 77,408,537 | — | 77,408,537 | — | 3 |
| 550,824 | 23 | 110,000 | 5 | — | — | 1,675,524 | 75 | 4 |
| 290,400 | 13 | — | — | — | — | 1,068,501 | 26 | 5 |
| 289,400 | 12 | — | — | — | — | 721,482 | 17 | 6 |
| 1,000 | 1 | — | — | — | — | 347,019 | 9 | 7 |
| 1,444,962 | 15 | 74,400 | 2 | — | — | 1,834,920 | 22 | 8 |
| — | — | — | — | — | — | — | — | 9 |
| — | — | — | — | — | — | — | — | 10 |
| — | — | — | — | — | — | — | — | 11 |
| 170,791 | 8 | — | — | — | — | 1,211,289 | 38 | 12 |
| — | — | — | — | — | — | — | — | 13 |
| — | — | 740,700 | 21 | — | — | 4,216,383 | 112 | 14 |
| — | — | — | — | — | — | — | — | 15 |
| — | — | — | — | — | — | — | — | 16 |
| — | — | 740,700 | 21 | — | — | 4,216,383 | 112 | 17 |
| — | — | — | — | — | — | 53,392 | 6 | 18 |
| — | — | — | — | — | — | — | — | 19 |
| — | — | — | — | — | — | 14,870 | 4 | 20 |
| — | — | — | — | — | — | 38,522 | 2 | 21 |
| 2,456,977 | 59 | 925,100 | 28 | 77,408,537 | — | 87,468,546 | 279 | 22 |

7 徴 収 猶 予

| 種 別 | 番 号 | 村 山 総 合 支 庁 | | 最 上 総 合 支 庁 | | 置 賜 総 合 支 庁 | | |
|-----------------------------|--------|-------------|-----------|-------------|-----|-------------|--------|--------|
| | | 件 数 | 税 額 | 件 数 | 税 額 | 件 数 | 税 額 | |
| | | 件 | 円 | 件 | 円 | 件 | 円 | |
| 法第73 条の25 { 不動産取得税 該当 | 1 | 8 | 1,521,000 | — | — | 1 | 45,000 | |
| 法第144 条の29 { 軽油引取税 該当 | 2 | — | — | — | — | — | — | |
| そ の 他 | 3 | — | — | — | — | — | — | |
| | 4 | — | — | — | — | — | — | |
| | 5 | 3 | 464,500 | — | — | — | — | |
| | 6 | — | — | — | — | — | — | |
| | 7 | — | — | — | — | — | — | |
| | 8 | — | — | — | — | — | — | |
| | 9 | 2 | 56,400 | — | — | — | — | |
| | 10 | — | — | — | — | — | — | |
| | 合 計 | 11 | 13 | 2,041,900 | — | — | 1 | 45,000 |

(注)この表は、令和5年度出納閉鎖時点の数を掲載した。

状 況 表

| 庄内総合支庁 | | 計 | | 前年同期 | | 番号 |
|--------|---------|----|-----------|------|-----------|----|
| 件数 | 税額 | 件数 | 税額 | 件数 | 税額 | |
| 件 | 円 | 件 | 円 | 件 | 円 | |
| 4 | 148,000 | 13 | 1,714,000 | 28 | 3,856,800 | 1 |
| — | — | — | — | — | — | 2 |
| — | — | — | — | — | — | 3 |
| — | — | — | — | — | — | 4 |
| — | — | 3 | 464,500 | 5 | 868,600 | 5 |
| — | — | — | — | 2 | 780,980 | 6 |
| — | — | — | — | — | — | 7 |
| — | — | — | — | — | — | 8 |
| — | — | 2 | 56,400 | 1 | 39,400 | 9 |
| — | — | — | — | — | — | 10 |
| 4 | 148,000 | 18 | 2,234,900 | 36 | 5,545,780 | 11 |

8 差 押 状 況 表

| 種 別 | 番 号 | 差押物件数 | 換 価 | | 出納閉鎖日現在 残 件 数 |
|-------------|-----|-------|-------|------------|------------------|
| | | | 物 件 数 | 金 額 | |
| 村 山 総 合 支 庁 | 1 | 165 | 93 | 3,546,044 | 47 |
| 最 上 総 合 支 庁 | 2 | 62 | 50 | 1,878,677 | — |
| 置 賜 総 合 支 庁 | 3 | 98 | 79 | 3,327,174 | 10 |
| 庄 内 総 合 支 庁 | 4 | 622 | 226 | 9,313,350 | 5 |
| 合 計 | 5 | 947 | 448 | 18,065,245 | 62 |
| 前 年 度 合 計 | 6 | 1,149 | 629 | 31,726,439 | 67 |

(注) 差押物件数は、年度中新規に差押を行ったものの件数である。
 (不動産の件数は土地と家屋を別にし筆数又は家屋番号数、預貯金の件数は差押した口座数である。)

9 滞 納 処 分 の

| 種 別 | 番 号 | 村 山 総 合 支 庁 | | 最 上 総 合 支 庁 | | 置 賜 総 合 支 庁 | |
|-------------------|-----|-------------|-----------|-------------|-----------|-------------|------------|
| | | 件 数 | 金 額 | 件 数 | 金 額 | 件 数 | 金 額 |
| | | 件 | 円 | 件 | 円 | 件 | 円 |
| 法 人 県 民 税 | 1 | 21 | 365,897 | 2 | 44,000 | 13 | 251,000 |
| 個 人 事 業 税 | 2 | 13 | 1,819,551 | — | — | 2 | 181,200 |
| 法 人 事 業 税 | 3 | 5 | 775,500 | — | — | 4 | 30,285 |
| 不 動 産 取 得 税 | 4 | 4 | 390,039 | — | — | 29 | 12,185,400 |
| 県 た ば こ 税 | 5 | — | — | — | — | — | — |
| ゴ ル フ 場 利 用 税 | 6 | — | — | — | — | — | — |
| 軽 油 引 取 税 | 7 | — | — | — | — | — | — |
| 自 動 車 税 環 境 性 能 割 | 8 | — | — | — | — | — | — |
| 自 動 車 税 種 別 割 | 9 | 65 | 2,458,351 | 19 | 976,792 | 42 | 1,360,929 |
| 鉦 区 税 | 10 | — | — | — | — | — | — |
| 産 業 廃 棄 物 税 | 11 | — | — | — | — | — | — |
| 産 業 廃 棄 物 税 | 12 | — | — | — | — | — | — |
| 鉦 区 税 | 13 | — | — | — | — | — | — |
| 自 動 車 取 得 税 | 14 | — | — | — | — | — | — |
| 自 動 車 税 | 15 | 24 | 840,456 | 1 | 23,010 | 17 | 597,139 |
| 県 税 計 | 16 | 132 | 6,649,794 | 22 | 1,043,802 | 107 | 14,605,953 |
| 延 滞 金 | 17 | — | — | — | — | — | — |
| 過 少 申 告 加 算 金 | 18 | 1 | 1,326 | — | — | — | — |
| 不 申 告 加 算 金 | 19 | 3 | 26,758 | — | — | — | — |
| 重 加 算 金 | 20 | — | — | — | — | — | — |
| 滞 納 処 分 費 | 21 | — | — | — | — | — | — |
| 税 外 収 入 計 | 22 | 4 | 28,084 | — | — | — | — |
| 合 計 | 23 | 136 | 6,677,878 | 22 | 1,043,802 | 107 | 14,605,953 |
| 前 年 度 合 計 | 24 | 210 | 8,820,445 | 47 | 1,542,763 | 121 | 15,416,076 |

停止状況表

(令和6年5月31日現在)

| 庄内総合支庁 | | 県 | | 合計 | | 番号 |
|--------|-----------|----|----|-----|------------|----|
| 件数 | 金額 | 件数 | 金額 | 件数 | 金額 | |
| 件 | 円 | 件 | 円 | 件 | 円 | |
| 5 | 115,600 | — | — | 41 | 776,497 | 1 |
| 5 | 456,400 | — | — | 20 | 2,457,151 | 2 |
| 2 | 190,421 | — | — | 11 | 996,206 | 3 |
| 2 | 135,800 | — | — | 35 | 12,711,239 | 4 |
| — | — | — | — | — | — | 5 |
| — | — | — | — | — | — | 6 |
| — | — | — | — | — | — | 7 |
| — | — | — | — | — | — | 8 |
| 9 | 239,500 | — | — | 135 | 5,035,572 | 9 |
| — | — | — | — | — | — | 10 |
| — | — | — | — | — | — | 11 |
| — | — | — | — | — | — | 12 |
| — | — | — | — | — | — | 13 |
| — | — | — | — | — | — | 14 |
| 1 | 21,000 | — | — | 43 | 1,481,605 | 15 |
| 24 | 1,158,721 | — | — | 285 | 23,458,270 | 16 |
| — | — | — | — | — | — | 17 |
| — | — | — | — | 1 | 1,326 | 18 |
| 2 | 10,967 | — | — | 5 | 37,725 | 19 |
| — | — | — | — | — | — | 20 |
| — | — | — | — | — | — | 21 |
| 2 | 10,967 | — | — | 6 | 39,051 | 22 |
| 26 | 1,169,688 | — | — | 291 | 23,497,321 | 23 |
| 32 | 1,161,491 | — | — | 410 | 26,940,775 | 23 |

第 六 参 考 资 料

1 車種別・市町村別自動車税（種別割） 課税台数及び課税額調

| 公 所 | 車 種 | | 乗 用 車 (台) | そ の 他 (台) | 合 計 (台) | 構 成 比 (%) | 課 税 額 (円) | R4年度 課税台数 (台) | 課税台数 対前年比 (R5/R4) (%) |
|----------------------------|-------------|---------|--------------|--------------|------------|----------------|---------------|---------------------|--------------------------------|
| | 市 | 町 村 | | | | | | | |
| 村 山 總 合 支 庁 | 課 税 | 外 市 | 17,579 | 16,660 | 34,239 | 7.44 | 953,823,300 | 33,402 | 102.5 |
| | | 山 形 市 | 93,338 | 13,093 | 106,431 | 23.13 | 3,699,197,700 | 107,105 | 99.4 |
| | | 上 山 市 | 9,669 | 1,062 | 10,731 | 2.33 | 379,166,600 | 10,961 | 97.9 |
| | | 天 童 市 | 22,334 | 2,929 | 25,263 | 5.49 | 897,881,900 | 25,308 | 99.8 |
| | | 山 辺 町 | 4,763 | 452 | 5,215 | 1.13 | 185,390,300 | 5,295 | 98.5 |
| | | 中 山 町 | 3,932 | 351 | 4,283 | 0.93 | 154,547,300 | 4,325 | 99.0 |
| | | 寒 河 江 市 | 14,603 | 2,144 | 16,747 | 3.64 | 595,073,000 | 16,832 | 99.5 |
| | | 河 北 町 | 6,308 | 741 | 7,049 | 1.53 | 249,873,700 | 7,153 | 98.5 |
| | | 西 川 町 | 1,762 | 193 | 1,955 | 0.42 | 69,107,100 | 2,020 | 96.8 |
| | | 朝 日 町 | 2,003 | 318 | 2,321 | 0.50 | 80,302,700 | 2,373 | 97.8 |
| | | 大 江 町 | 2,579 | 291 | 2,870 | 0.62 | 102,320,400 | 2,908 | 98.7 |
| | | 村 山 市 | 8,128 | 1,441 | 9,569 | 2.08 | 333,550,000 | 9,759 | 98.1 |
| | | 東 根 市 | 17,273 | 1,930 | 19,203 | 4.17 | 692,005,400 | 19,164 | 100.2 |
| | | 尾 花 沢 市 | 5,137 | 1,367 | 6,504 | 1.41 | 221,888,900 | 6,680 | 97.4 |
| 大 石 田 町 | 2,205 | 528 | 2,733 | 0.59 | 92,918,000 | 2,783 | 98.2 | | |
| 計 | | 211,613 | 43,500 | 255,113 | 55.45 | 8,707,046,300 | 256,068 | 99.6 | |
| 最 上 總 合 支 庁 | 税 務 課 | 新 庄 市 | 11,641 | 2,086 | 13,727 | 2.98 | 487,901,000 | 13,800 | 99.5 |
| | | 金 山 町 | 1,623 | 320 | 1,943 | 0.42 | 68,867,000 | 1,960 | 99.1 |
| | | 最 上 町 | 2,762 | 491 | 3,253 | 0.71 | 116,037,100 | 3,285 | 99.0 |
| | | 舟 形 町 | 1,696 | 235 | 1,931 | 0.42 | 67,453,700 | 1,963 | 98.4 |
| | | 真 室 川 町 | 2,408 | 385 | 2,793 | 0.61 | 99,535,500 | 2,839 | 98.4 |
| | | 大 蔵 村 | 989 | 211 | 1,200 | 0.26 | 43,096,300 | 1,223 | 98.1 |
| | | 鮭 川 村 | 1,376 | 193 | 1,569 | 0.34 | 56,316,900 | 1,597 | 98.2 |
| | | 戸 沢 村 | 1,337 | 165 | 1,502 | 0.33 | 53,667,200 | 1,526 | 98.4 |
| 計 | | 23,832 | 4,086 | 27,918 | 6.07 | 992,874,700 | 28,193 | 99.0 | |
| 置 賜 總 合 支 庁 | 税 務 課 | 米 沢 市 | 25,144 | 2,929 | 28,073 | 6.10 | 1,007,286,800 | 28,319 | 99.1 |
| | | 南 陽 市 | 10,680 | 1,388 | 12,068 | 2.62 | 425,589,300 | 12,193 | 99.0 |
| | | 高 島 町 | 7,946 | 1,019 | 8,965 | 1.95 | 321,755,900 | 9,115 | 98.4 |
| | | 川 西 町 | 4,785 | 633 | 5,418 | 1.18 | 191,820,300 | 5,477 | 98.9 |
| | | 長 井 市 | 9,418 | 1,487 | 10,905 | 2.37 | 387,541,600 | 11,028 | 98.9 |
| | | 小 井 町 | 2,442 | 409 | 2,851 | 0.62 | 101,764,300 | 2,900 | 98.3 |
| | | 白 鷹 町 | 4,585 | 826 | 5,411 | 1.18 | 193,608,800 | 5,501 | 98.4 |
| | | 飯 豊 町 | 2,312 | 439 | 2,751 | 0.60 | 97,303,900 | 2,778 | 99.0 |
| 計 | | 67,312 | 9,130 | 76,442 | 16.61 | 2,726,670,900 | 77,311 | 98.9 | |
| 庄 内 總 合 支 庁 | 税 務 課 | 鶴 岡 市 | 39,660 | 5,589 | 45,249 | 9.83 | 1,600,446,700 | 45,380 | 99.7 |
| | | 庄 内 町 | 6,844 | 1,296 | 8,140 | 1.77 | 288,881,700 | 8,238 | 98.8 |
| | | 三 川 町 | 2,527 | 435 | 2,962 | 0.64 | 105,291,300 | 2,987 | 99.2 |
| | | 酒 田 市 | 33,859 | 5,313 | 39,172 | 8.51 | 1,398,834,600 | 39,579 | 99.0 |
| | | 遊 佐 町 | 4,514 | 574 | 5,088 | 1.11 | 183,494,300 | 5,160 | 98.6 |
| | | 計 | | 87,404 | 13,207 | 100,611 | 21.87 | 3,576,948,600 | 101,344 |
| 合 計 | | 390,161 | 69,923 | 460,084 | 100.00 | 16,003,540,500 | 462,916 | 99.4 | |

(注) 1 四捨五入の関係上各項目の割合の和が合計と一致しないものもある。
2 この表は、定期賦課分について掲載した。

2 徴 税 費 累 年 比 較 表

| 種 別 | 平成29年度 | 平成29年度 | 令和元年度 | 令和2年度 | 令和3年度 | 令和4年度 | 令和5年度 | 令和6年度 | | |
|-----------------------------|------------------|------------------|------------------|------------------|------------------|------------------|------------------|------------------|------------------|---------|
| | 千円 | 千円 | 千円 | 千円 | 千円 | 千円 | 千円 | 千円 | | |
| 税 収 入 | 予 算 額 ① | 96,900,000 | 109,900,000 | 110,000,000 | 108,600,000 | 116,700,000 | 114,800,000 | 116,900,000 | 110,300,000 | |
| | 調 定 額 ② | 99,391,615 | 113,272,859 | 111,717,854 | 112,029,985 | 118,154,315 | 116,205,101 | 118,469,640 | | |
| | 収 入 額 ③ | 97,307,407 | 111,756,992 | 110,434,364 | 110,338,973 | 117,072,747 | 115,150,222 | 117,391,511 | | |
| 徴 税 費 | 基 本 給 | 653,282 | 652,897 | 644,232 | 630,365 | 628,121 | 622,681 | 624,240 | 631,910 | |
| | 人 件 費 | 時間外勤務手当 | 28,097 | 24,253 | 21,353 | 20,805 | 22,971 | 23,073 | 23,000 | 18,000 |
| | | 税務特別手当 | 5,803 | 5,582 | 5,134 | 4,662 | 4,626 | 4,645 | 6,500 | 6,500 |
| | | その他の手当 | 286,023 | 309,272 | 297,225 | 290,158 | 282,966 | 281,313 | 285,590 | 295,420 |
| | 小 計 | 319,923 | 339,107 | 323,712 | 315,625 | 310,563 | 309,031 | 315,090 | 319,920 | |
| | その他の人件費 | 293,145 | 300,606 | 301,043 | 273,465 | 274,842 | 229,427 | 218,329 | 233,307 | |
| | 計 | 1,266,350 | 1,292,610 | 1,268,987 | 1,219,455 | 1,213,526 | 1,161,139 | 1,157,659 | 1,185,137 | |
| | 旅 費 | 4,906 | 2,868 | 2,354 | 270 | 432 | 1,083 | 3,691 | 3,609 | |
| | 需 要 費 | 需用費 | 43,985 | 44,548 | 44,126 | 44,264 | 43,919 | 44,950 | 49,312 | 50,414 |
| | | 通信運搬費 | 57,158 | 59,098 | 58,751 | 54,530 | 55,148 | 57,342 | 60,329 | 59,646 |
| 備品費 | | 3,788 | 177 | 2,120 | 1,242 | 60 | 0 | 5,288 | 5,080 | |
| その他 | | 228,899 | 214,719 | 331,256 | 272,661 | 173,038 | 207,969 | 174,981 | 313,945 | |
| 計 | 333,830 | 318,542 | 436,253 | 372,697 | 272,165 | 310,261 | 289,910 | 429,085 | | |
| 報 償 費 | 県民税徴収取扱費 | 1,652,381 | 1,705,088 | 1,716,115 | 1,716,701 | 1,704,101 | 1,690,403 | 1,693,064 | 1,698,948 | |
| | 地方消費税徴収取扱費 | 49,223 | 70,831 | 68,586 | 68,348 | 64,570 | 59,652 | 61,000 | 57,000 | |
| | 県税徴収取扱費(計) | 1,701,604 | 1,775,919 | 1,784,701 | 1,785,049 | 1,768,671 | 1,750,055 | 1,754,064 | 1,755,948 | |
| | 納税貯蓄組合補助金 | 95 | 95 | 0 | 0 | 0 | 0 | 0 | 0 | |
| | 特別徴収義務者交付金 | 259,015 | 249,064 | 236,569 | 222,025 | 236,957 | 235,849 | 234,425 | 222,826 | |
| | その他 | 11,261 | 13,172 | 17,948 | 18,040 | 19,882 | 34,876 | 31,877 | 48,845 | |
| 計 | 1,971,975 | 2,038,250 | 2,039,218 | 2,025,114 | 2,025,510 | 2,020,780 | 2,020,366 | 2,027,619 | | |
| 合 計 ④ | 3,577,061 | 3,652,270 | 3,746,812 | 3,617,536 | 3,511,633 | 3,493,263 | 3,471,626 | 3,645,450 | | |
| 税 収 入 対 する 徴 税 費 の 割 合 | 対予算額 ④/① | 3.69% | 3.32% | 3.41% | 3.33% | 3.01% | 3.04% | 2.97% | 3.31% | |
| | 対調定額 ④/② | 3.60% | 3.22% | 3.35% | 3.23% | 2.97% | 3.01% | 2.93% | | |
| | 対収入額 ④/③ | 3.68% | 3.27% | 3.39% | 3.28% | 3.00% | 3.03% | 2.96% | | |
| 徴 税 吏 員 数 | 吏 員 | 177 | 172 | 171 | 169 | 169 | 169 | 167 | 166 | |
| | 嘱託、雇人、備人 | 13 | 13 | 15 | 14 | 14 | 14 | 16 | 15 | |
| | 計 ⑤ | 190 | 185 | 186 | 183 | 183 | 183 | 183 | 181 | |
| 徴 税 吏 員 1 人 当 た り 徴 収 額 ③/⑤ | 512,144 | ※604,092 | 593,733 | 602,945 | 639,742 | 627,322 | ※638,798 | ※609,392 | | |
| 徴 税 吏 員 1 人 当 た り 徴 税 費 | 人件費(含旅費) | 6,691 | 7,003 | 6,835 | 6,665 | 6,634 | 6,351 | 6,346 | 6,568 | |
| | 物件費(含報償費) | 12,136 | 12,739 | 13,309 | 13,103 | 12,556 | 12,738 | 12,624 | 13,573 | |
| | 計 ④/⑤ | 18,827 | 19,742 | 20,144 | 19,768 | 19,189 | 19,089 | 18,971 | 20,141 | |
| 税 務 事 務 所 等 数 | 8 | 8 | 8 | 8 | 8 | 8 | 8 | 8 | | |

(注) 1 R6は当初予算ベースである。

2 徴税吏員数は、市町村からの派遣職員を含まない。

※R6の徴税吏員1人当たり徴収額は、①/⑤にて算出。

3 税務職員数累年比較表

単位(人)

| 種 別 | 吏 員 | | そ の 他 | | 計 | |
|------------|-----|-----|-------|-----|-----|-----|
| | 定 員 | 現 員 | 定 員 | 現 員 | 定 員 | 現 員 |
| 昭40.4.1 現在 | — | 162 | — | 59 | — | 221 |
| 昭41.4.1 " | — | 159 | — | 64 | — | 223 |
| 昭42.4.1 " | — | 168 | — | 56 | — | 224 |
| 昭43.4.1 " | — | 174 | — | 49 | — | 223 |
| 昭44.4.1 " | — | 188 | — | 35 | — | 223 |
| 昭45.4.1 " | — | 188 | — | 33 | — | 221 |
| 昭46.4.1 " | — | 188 | — | 35 | — | 223 |
| 昭47.4.1 " | — | 197 | — | 29 | — | 226 |
| 昭48.4.1 " | — | 185 | — | 37 | — | 222 |
| 昭49.4.1 " | — | 219 | — | — | — | 219 |
| 昭50.4.1 " | — | 219 | — | — | — | 219 |
| 昭51.4.1 " | — | 219 | — | — | — | 219 |
| 昭52.4.1 " | — | 216 | — | — | — | 216 |
| 昭53.4.1 " | — | 215 | — | — | — | 215 |
| 昭54.4.1 " | — | 215 | — | — | — | 215 |
| 昭55.4.1 " | — | 215 | — | — | — | 215 |
| 昭56.4.1 " | — | 214 | — | — | — | 214 |
| 昭57.4.1 " | — | 218 | — | — | — | 218 |
| 昭58.4.1 " | — | 214 | — | — | — | 214 |
| 昭59.4.1 " | — | 215 | — | — | — | 215 |
| 昭60.4.1 " | — | 215 | — | — | — | 215 |
| 昭61.4.1 " | — | 214 | — | — | — | 214 |
| 昭62.4.1 " | — | 216 | — | — | — | 216 |
| 昭63.4.1 " | — | 216 | — | — | — | 216 |
| 平元.4.1 " | — | 215 | — | — | — | 215 |
| 平2.4.1 " | — | 210 | — | — | — | 210 |
| 平3.4.1 " | — | 210 | — | — | — | 210 |
| 平4.4.1 " | — | 209 | — | — | — | 209 |
| 平5.4.1 " | — | 209 | — | — | — | 209 |
| 平6.4.1 " | — | 209 | — | — | — | 209 |
| 平7.4.1 " | — | 209 | — | — | — | 209 |
| 平8.4.1 " | — | 210 | — | — | — | 210 |
| 平9.4.1 " | — | 210 | — | — | — | 210 |
| 平10.4.1 " | — | 208 | — | — | — | 208 |
| 平11.4.1 " | — | 208 | — | — | — | 208 |
| 平12.4.1 " | — | 202 | — | — | — | 202 |
| 平13.4.1 " | — | 201 | — | — | — | 201 |
| 平14.4.1 " | — | 202 | — | — | — | 202 |
| 平15.4.1 " | — | 203 | — | — | — | 203 |
| 平16.4.1 " | — | 204 | — | — | — | 204 |
| 平17.4.1 " | — | 207 | — | — | — | 207 |
| 平18.4.1 " | — | 207 | — | — | — | 207 |
| 平19.4.1 " | — | 206 | — | — | — | 206 |
| 平20.4.1 " | — | 203 | — | — | — | 203 |
| 平21.4.1 " | — | 202 | — | — | — | 202 |
| 平22.4.1 " | — | 195 | — | — | — | 195 |
| 平23.4.1 " | — | 188 | — | — | — | 188 |
| 平24.4.1 " | — | 186 | — | — | — | 186 |
| 平25.4.1 " | — | 184 | — | — | — | 184 |
| 平26.4.1 " | — | 177 | — | — | — | 177 |
| 平27.4.1 " | — | 176 | — | — | — | 176 |
| 平28.4.1 " | — | 174 | — | — | — | 174 |
| 平29.4.1 " | — | 172 | — | — | — | 172 |
| 平30.4.1 " | — | 170 | — | — | — | 170 |
| 平31.4.1 " | — | 171 | — | — | — | 171 |
| 令2.4.1 " | — | 169 | — | — | — | 169 |
| 令3.4.1 " | — | 169 | — | — | — | 169 |
| 令4.4.1 " | — | 169 | — | — | — | 169 |
| 令5.4.1 " | — | 167 | — | — | — | 167 |
| 令6.4.1 " | — | 166 | — | — | — | 166 |

令和 6 年 10 月 24 日発行

令和 5 年度
山形県税務統計年報

発行 山形県総務部税政課

山形市松波二丁目 8 番 1 号

電話 023 (630) 2005・2068・2069

2071～2073・2096

2569・3018・3234

3347・3348
