

令和 5 年度

山形県税務統計年報



令和 6 年 10 月

山形県総務部税政課

目 次

第一 総 括

1	山形県税務行政所管区域図	1
2	公所の所管区域及び所在地	2
3	税目別・公所別県税決算割合	3
4	総 括 表	4
5	令和5年度県税決算月別調定・収入状況（現滞計）	6
6	一般会計歳入決算中県税の占める割合累年比較	7
7	県税予算・決算額の推移（昭和32年度以降）	8

第二 税 制

1	令和5年度県税課税標準、税率及び納期一覧表	9
2	県税税率等の変遷	14
3	県税施行期間一覧表	20

第三 決 算

1	税目別調定額の累年比較（現滞計）	24
2	令和5年度県税決算	25
3	令和5年度税外収入決算	37

第四 課 税

1	令和5年度県税納税義務者数及び特別徴収義務者数並びに調定額表	38
2	個人県民税表	40
3	法人県民税表	43
4	県民税利子割表	45
5	個人事業税表	46
6	法人事業税表	51
7	地方消費税表	67
8	不動産取得税表	68
9	県たばこ税表	79
10	ゴルフ場利用税表	79
11	軽油引取税表	80
12-1	自動車税環境性能割表	83
12-2	自動車税種別割表	99
13	釧 区 税 表	107
14	狩 猟 税 表	108
15	産業廃棄物税表	109
16	審 査 請 求 表	109

17	訴訟に関する調	109
18	過疎法等に基づく県税課税免除に係る減収補てん額調	110
19	減 免 表	111

第五 徴 収

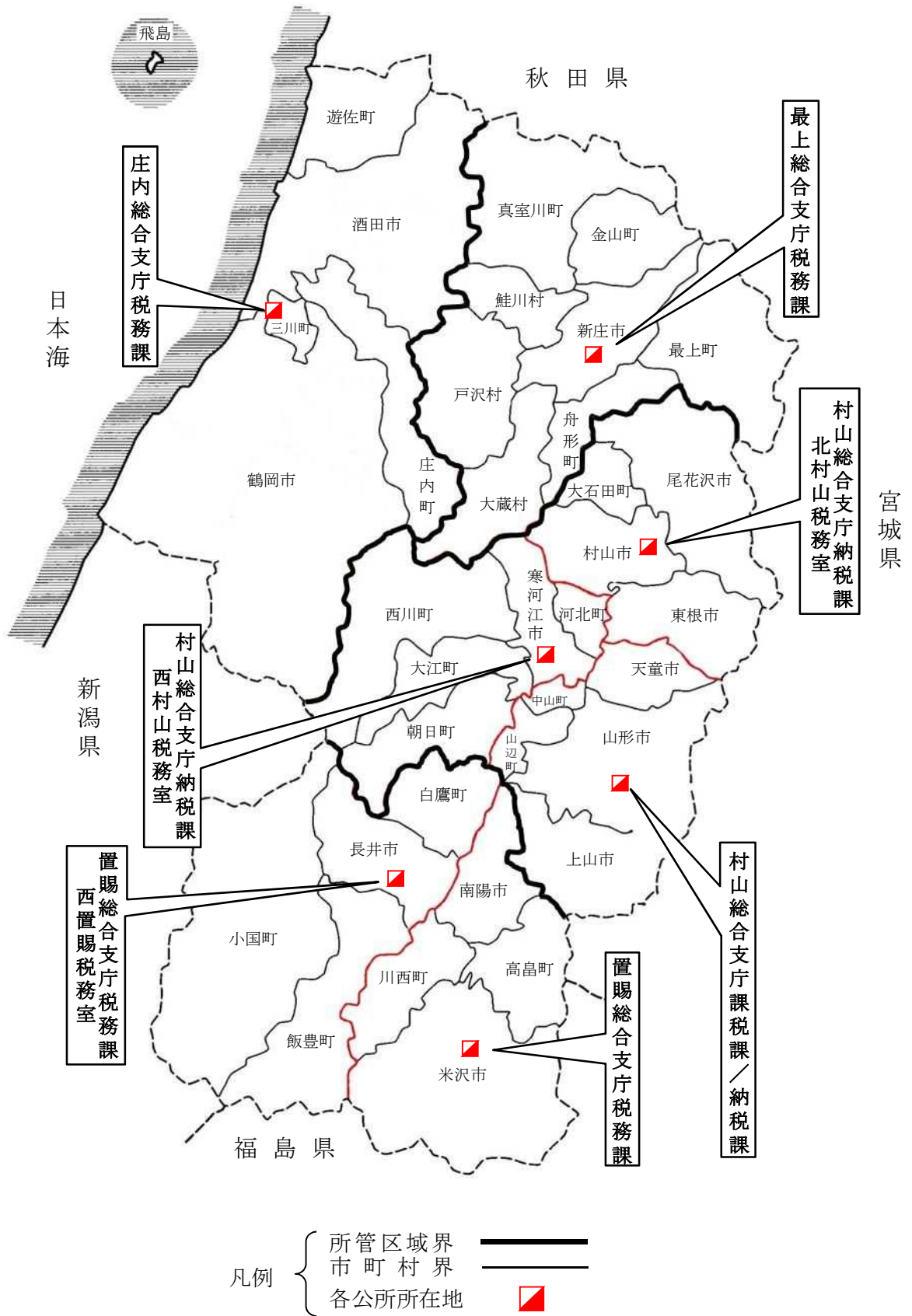
1	県税納期内納税率等状況	112
2	県 税 徴 収 表	113
3	税外徴収金徴収表	117
4	滞納繰越分収入済額表	119
5	県税滞納繰越額明細書	120
6	不 納 欠 損 額 表	122
7	徴収猶予状況表	124
8	差 押 状 況 表	126
9	滞納処分の停止状況表	127

第六 参 考 資 料

1	車種別・市町村別自動車税(種別割)課税台数及び課税額調	129
2	徴税費累年比較表	130
3	税務職員数累年比較表	131

第 一 總 括

1 山形県税務行政所管区域図



2 公所の所管区域及び所在地

公 所 別	所 在 地	管 轄 区 域	面 積	世 帯 数	人 口	公 所 別 収入割合
			km ²	世帯	人	%
村山総合支庁 課税課 納税課	〒990-2492 山形市鉄砲町二丁目19-68 電話023(621)8139・8135	山形市	381.30	104,072	242,260	44.2
		上山市	240.93	10,497	27,666	
		天童市	113.02	22,997	60,933	
山辺町	61.45	4,582	13,267			
中山町	31.15	3,551	10,281			
3市2町	827.85	145,699	354,407			
西村山税務室	〒991-8501 寒河江市大字西根字石川西355 電話0237(86)8136	寒河江市	139.03	14,050	39,209	
		河北町	52.45	6,002	16,662	
		西川町	393.19	1,655	4,511	
		朝日町	196.81	2,069	5,820	
		大江町	154.08	2,494	7,107	
1市4町	935.56	26,270	73,309			
北村山税務室	〒995-0024 村山市楯岡笹田四丁目5-1 電話0237(47)8619	村山市	196.98	7,454	21,062	
		東根市	206.94	17,276	47,799	
		尾花沢市	372.53	4,702	13,611	
		大石田町	79.54	1,996	5,980	
3市1町	855.99	31,428	88,452			
最上総合支庁 税務課	〒996-0002 新庄市金沢字大道上2034 電話0233(29)1226	新庄市	222.85	12,755	32,558	3.6
		金山町	161.67	1,529	4,667	
		最上町	330.37	2,523	7,396	
		舟形町	119.03	1,550	4,647	
		真室川町	374.22	2,223	6,554	
		大蔵村	211.64	923	2,771	
		鮭川村	122.14	1,174	3,633	
		戸沢村	261.31	1,317	3,871	
		1市4町3村	1,803.23	23,994	66,097	
置賜総合支庁 税務課	〒992-0012 米沢市金池七丁目1-50 電話0238(26)6013	米沢市	548.51	33,708	78,318	12.5
		南陽市	160.52	10,853	29,135	
		高畠町	180.26	7,424	21,311	
		川西町	166.60	4,420	13,558	
		2市2町	1,055.89	56,405	142,322	
		西置賜税務室	〒993-8501 長井市高野町二丁目3-1 電話0238(88)8209	長井市	214.67	
小国町	737.56			2,768	6,604	
白鷹町	157.71			4,361	12,158	
飯豊町	329.41			2,098	6,208	
1市3町	1,439.35	18,815	50,246			
庄内総合支庁 税務課	〒997-1392 東田川郡三川町大字横山字袖東19-1 電話0235(66)5422	鶴岡市	1,311.51	45,975	117,037	16.7
		酒田市	602.98	39,641	95,969	
		三川町	33.22	2,374	7,323	
		庄内町	249.17	6,609	18,921	
		遊佐町	208.39	4,372	12,145	
		2市3町	2,405.27	98,971	251,395	

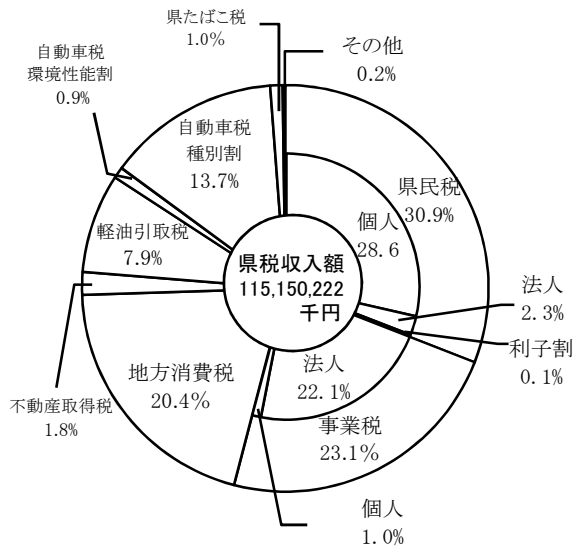
(注) 1 面積は、国土交通省国土地理院調（令和5年10月1日現在）による。

2 人口及び世帯数は、令和2年国勢調査の結果を基礎とした県推計（令和5年10月1日現在）である。

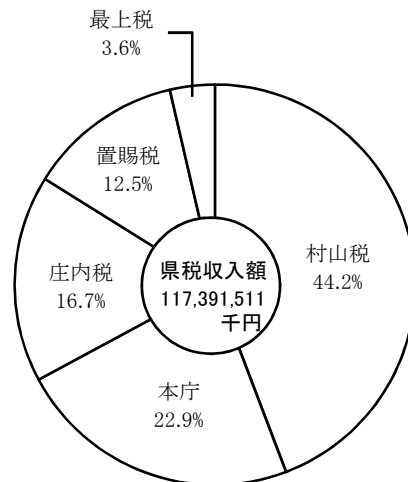
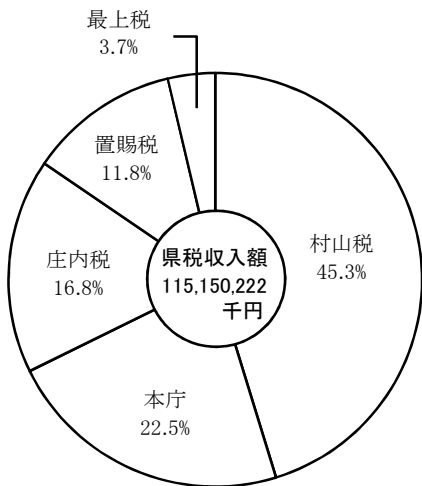
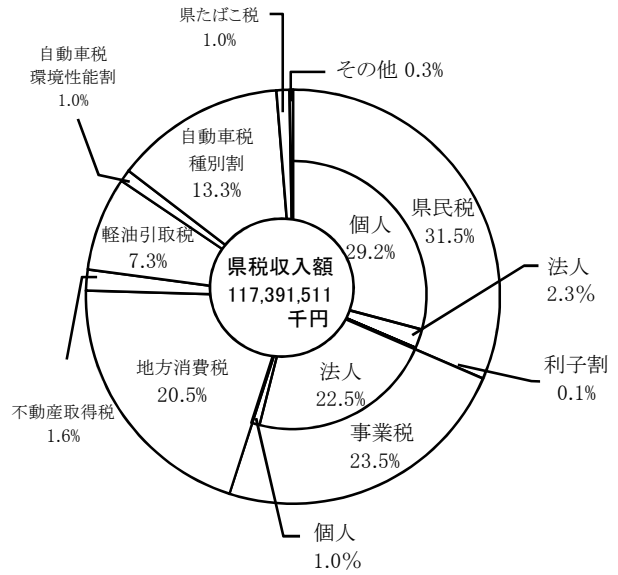
3 公所別収入割合は、本庁課税の県民税利子割、県民税配当割、県民税株式等譲渡所得割、地方消費税及び県たばこ税分の22.9%を加え100%となる。

3 税目別・公所別県税決算割合

(令和4年度)



(令和5年度)



(注) 各項目で四捨五入を行っているため、各項目の合計額が100%とならないことがある。

4 総 括

種 類	単 位	番 号	山 形			
			村山総合支庁	最上総合支庁	置賜総合支庁	
(1) 県 税 収 入 済 額 (現 年 度 課 税 分) (滞 納 繰 越 分)	A	千円	1	51,910,532	4,253,797	14,689,377
		千円	2	51,808,593	4,241,016	14,652,645
		千円	3	101,939	12,781	36,732
(2) 県 税 の 収 入 歩 合	%		4	98.8	98.9	98.8
(3) 県 歳 入 (一 般 会 計) 決 算 総 額 に 対 する 県 税 の 割 合	%		5	—	—	—
(4) 人 口	B	人	6	516,168	66,097	192,568
(5) 納 税 者 数 } 特 別 徴 収 義 務 者 数 }	C	人	7	320,464	31,337	87,214
				(90)	(9)	(37)
(6) 県 民 の 租 税 負 担 額	D	千円	8	269,803,437	25,947,658	84,937,125
国 税 a		千円	9	144,065,196	13,589,922	45,632,336
県 税 b		千円	10	52,137,996	4,278,811	13,575,126
市 町 村 税 c		千円	11	73,600,245	8,078,925	25,729,663
人 口 1 人 当 た り の 租 税 負 担 額		円	12	517,048	383,887	433,366
人 口 1 人 当 た り の 県 税 負 担 額		円	13	99,917	63,304	69,263
租 税 負 担 総 額 に 対 する る 県 税 の 割 合 $\frac{b}{D}$	%		14	19.3	16.5	16.0
(7) 納 期 内 収 納 額		千円	15	29,954,068	2,214,809	8,356,768
〔 県 税 額 に 対 する 納 期 内 収 納 額 の 割 合 〕	%		16	93.3	97.5	115.1
納 期 後 収 納 額		千円	17	4,411,420	227,275	649,700
〔 県 税 額 に 対 する 納 期 後 収 納 額 の 割 合 〕	%		18	13.7	10.0	9.0
欠 損 処 分 ・ 整 理 未 済 額		千円	19	43,299	1,571	7,938
〔 県 税 額 に 対 する 欠 損 処 分 ・ 整 理 未 済 額 の 割 合 〕	%		20	0.1	0.1	0.1
(8) 徴 税 職 員 数	E	人	21	66	14	30
〔 徴 税 職 員 1 人 当 た り の 県 税 収 納 額 $\frac{A}{E}$ 〕	千円		22	786,523	303,843	489,646
〔 徴 税 職 員 1 人 当 た り の 納 税 者 数 $\frac{C}{E}$ 〕	人		23	4,856	2,238	2,907
(9) 徴 税 費	F	千円	24	1,385,918	303,394	584,343
〔 県 税 額 に 対 する 徴 税 費 の 割 合 $\frac{F}{A}$ 〕	%		25	2.7	7.1	4.0
〔 徴 税 職 員 1 人 当 た り の 徴 税 費 $\frac{F}{E}$ 〕	千円		26	20,999	21,671	19,478

- (注) 1 (4)の人口は、令和2年国勢調査の結果を基礎にした県推計（令和5年10月1日現在）である。
2 (5)の納税者数には、個人県民税(均等割及び所得割)の分は含まない。なお、特別徴収義務者数は括弧内書と
3 (6)の県民の租税負担額には、国税にあつては徴収決定済額の、県税及び市町村税にあつては調定額の現年課
なお、人口1人当たりの租税負担額及び人口1人当たりの県税負担額は、前年度（令和4年10月1日現在）の
4 (7)の収納額には、個人県民税(均等割及び所得割)及び地方消費税を除く現年課税分について掲載した。なお、
5 (8)の徴税職員数は、令和5年4月1日現在のものである。

表

庄内総合支庁	県		東北6県総括	全国総括	番号
	本庁	計			
19,627,602	26,910,202	117,391,511	1,056,947,013	20,906,338,719	1
19,571,767	26,910,202	117,184,223	1,053,648,874	20,835,624,519	2
55,835	—	207,287	3,298,139	70,714,199	3
98.9	100.0	99.1	—	99.1	4
—	—	16.8	—	—	5
251,395	—	1,026,228	—	—	6
124,362	7,621	570,998	—	—	7
(46)	7,621	7,439	(—)	(—)	7
112,692,112	25,880,011	519,260,343	—	—	8
59,752,120	—	263,039,575	—	—	9
19,341,639	25,880,011	115,213,584	—	—	10
33,598,353	—	141,007,186	—	—	11
440,944	—	498,823	—	—	12
75,680	—	110,679	—	—	13
17.2	100.0	22.2	—	—	14
10,114,924	2,821,874	53,462,443	—	—	15
89.0	120.6	96.6	—	—	16
1,871,481	0	7,159,875	—	—	17
16.5	0.0	12.9	—	—	18
3,408	—	56,216	—	—	19
0.0	—	0.1	—	—	20
37	20	167	—	—	21
530,476	1,345,510	702,943	—	—	22
3,361	—	3,419	—	—	23
777,709	420,261	3,471,625	—	—	24
4.0	1.6	3.0	—	—	25
21,019	21,013	20,788	—	—	26

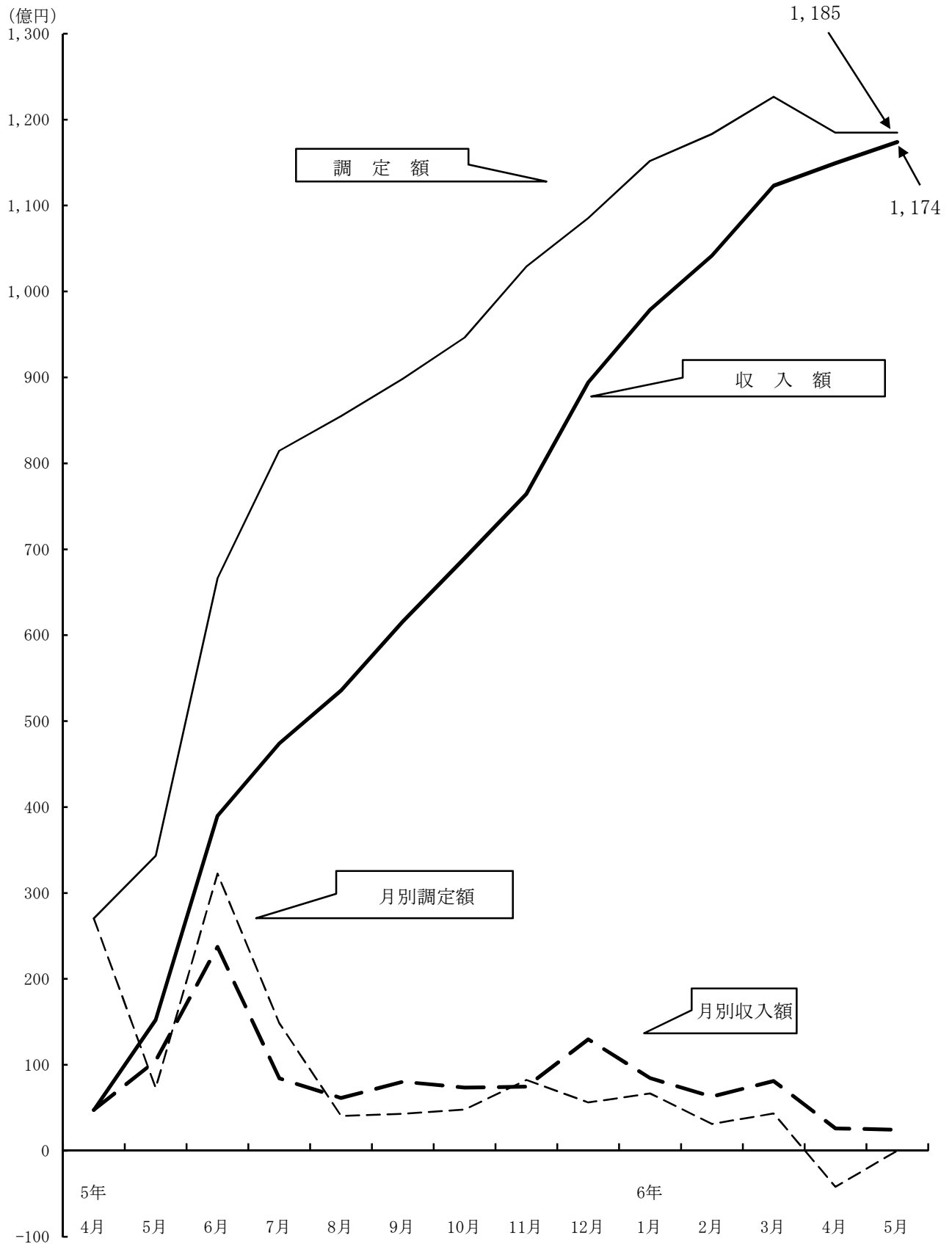
した。

税分のそれぞれ前年度(令和4年度)における額を掲載した。

人口に基づき計上した。

収納額からは、還付未済額を差し引いていない。

5 令和5年度県税決算月別調定・収入状況（現滞計）



6 一般会計歳入決算中県税の占める割合累年比較

年 度	歳 入 総 額	県 税 額	割 合	一 般 財 源	割 合
	円	円	%	円	%
昭和 3 3 年	13,358,292,321	1,690,830,383	13	6,301,957,129	47
” 3 4 年	14,557,360,622	1,758,686,166	12	7,012,215,576	48
” 3 5 年	17,115,454,803	2,070,339,701	12	8,714,291,796	51
” 3 6 年	20,363,848,571	2,358,096,613	12	10,936,098,256	54
” 3 7 年	24,089,231,144	2,721,971,857	11	12,630,023,101	52
” 3 8 年	28,049,758,620	3,229,001,178	12	14,546,551,003	52
” 3 9 年	33,593,730,879	3,962,590,371	12	16,816,044,510	50
” 4 0 年	38,004,437,750	4,750,178,392	12	19,266,570,114	51
” 4 1 年	44,599,241,823	5,666,821,259	13	20,701,269,259	46
” 4 2 年	51,746,174,815	7,257,122,407	14	25,174,559,407	48
” 4 3 年	61,090,145,345	9,040,199,307	15	29,650,860,307	49
” 4 4 年	72,200,040,103	10,963,064,399	15	36,254,946,399	50
” 4 5 年	81,965,202,657	12,760,944,431	16	42,721,944,431	52
” 4 6 年	98,542,488,659	14,164,272,609	14	48,800,048,609	50
” 4 7 年	119,462,882,129	16,371,383,950	14	55,662,407,950	47
” 4 8 年	137,766,635,578	20,812,815,487	15	68,343,306,487	50
” 4 9 年	179,542,898,215	26,433,269,774	15	89,857,556,774	50
” 5 0 年	205,478,087,594	27,022,011,451	13	94,368,518,451	46
” 5 1 年	235,895,706,023	33,779,116,625	14	102,387,351,625	43
” 5 2 年	269,637,261,029	38,382,809,023	14	113,387,785,023	42
” 5 3 年	319,165,293,068	43,632,707,417	14	132,702,620,417	42
” 5 4 年	339,633,363,742	50,285,707,032	15	146,470,340,032	43
” 5 5 年	369,100,722,410	53,487,502,595	15	160,190,046,595	43
” 5 6 年	403,249,097,229	56,785,915,648	14	175,529,270,648	44
” 5 7 年	399,584,596,993	58,951,391,098	15	187,662,907,098	47
” 5 8 年	402,758,647,944	60,582,183,125	15	179,575,236,125	45
” 5 9 年	400,441,511,380	64,039,039,273	16	182,324,647,273	46
” 6 0 年	413,762,804,799	68,100,021,063	16	207,022,175,273	50
” 6 1 年	433,107,513,713	71,413,644,912	17	212,797,238,912	49
” 6 2 年	474,666,672,138	77,620,184,138	16	228,822,535,138	48
” 6 3 年	481,637,773,211	86,543,021,063	18	248,144,015,063	52
平成 元 年	528,194,169,450	89,108,210,976	17	281,892,783,976	53
” 2 年	559,053,522,170	95,255,222,041	17	306,001,996,041	55
” 3 年	588,334,481,485	104,726,733,213	18	326,503,070,213	55
” 4 年	635,048,884,919	102,177,802,614	16	315,395,984,614	50
” 5 年	684,429,477,063	100,707,688,459	15	306,808,859,479	45
” 6 年	692,528,039,071	104,822,381,385	15	305,936,798,385	44
” 7 年	699,401,795,833	107,898,360,436	15	310,476,809,436	44
” 8 年	707,544,780,861	111,529,817,882	16	320,497,513,882	45
” 9 年	727,825,920,075	112,843,150,262	16	326,207,698,999	45
” 1 0 年	769,961,929,829	114,580,236,554	15	355,358,223,665	46
” 1 1 年	741,238,374,607	108,647,362,282	15	369,148,150,166	50
” 1 2 年	718,592,520,666	113,779,807,285	16	384,909,630,082	54
” 1 3 年	727,428,658,502	111,648,929,803	15	369,125,296,509	51
” 1 4 年	653,832,648,420	96,083,159,685	15	341,290,111,662	52
” 1 5 年	638,121,492,635	95,941,493,300	15	328,944,056,590	52
” 1 6 年	622,444,832,268	97,243,904,808	16	322,626,572,004	52
” 1 7 年	602,251,460,328	99,356,341,721	16	329,965,889,027	55
” 1 8 年	577,034,621,180	103,501,454,905	18	338,741,529,385	59
” 1 9 年	568,922,415,670	117,321,261,332	21	333,689,877,035	59
” 2 0 年	565,345,384,743	114,225,452,097	20	329,353,334,395	58
” 2 1 年	627,657,550,780	94,010,609,262	15	298,631,511,057	48
” 2 2 年	600,106,374,432	90,194,789,592	15	313,900,986,261	52
” 2 3 年	617,115,841,447	89,167,070,387	14	296,497,107,395	48
” 2 4 年	597,142,981,435	94,557,711,981	16	301,545,982,670	50
” 2 5 年	614,142,648,789	94,476,203,686	15	296,138,086,751	48
” 2 6 年	592,689,731,073	97,307,407,083	16	331,188,390,787	56
” 2 7 年	599,914,111,654	107,957,273,062	18	352,357,626,741	59
” 2 8 年	598,705,287,078	109,362,786,286	18	349,058,262,341	58
” 2 9 年	591,226,262,395	111,756,992,065	19	351,612,391,041	59
” 3 0 年	594,908,246,315	111,682,391,977	19	352,332,139,974	59
令和 元 年	604,635,284,132	110,434,364,238	18	347,513,234,719	57
” 2 年	717,306,081,821	110,338,972,758	15	359,406,098,497	50
” 3 年	747,809,274,344	117,072,747,426	16	390,512,960,009	52
” 4 年	737,481,743,689	115,150,222,109	16	384,900,421,297	52
” 5 年	697,595,882,301	117,391,510,552	17	387,923,834,160	56

(注) 本表の一般財源とは、県税、地方譲与税及び地方交付税の合計をいう。
また、平成9年度からは地方消費税清算金を、平成11年度からは地方特例交付金を含む。
ただし、昭和41年度には臨時地方特例交付金を含む。

7 県税予算・決算額の推移（昭和32年度以降）

項目 年度	予 算 額				決 算 額				
	当 初	対前年度 伸 率	最 終	対前年度 伸 率	調 定 額	対前年度 伸 率	収 入 済 額	対前年度 伸 率	収 入 率
	千円	%	千円	%	千円	%	千円	%	%
昭和32年度	1,284,809		1,530,780	131.9	1,655,828	125.0	1,593,246	125.0	96.2
33	1,487,090	115.7	1,631,244	106.6	1,755,220	106.0	1,690,830	106.1	96.3
34	1,613,313	108.5	1,695,617	103.9	1,821,428	103.8	1,758,686	104.0	96.6
35	1,767,962	109.6	1,926,887	113.6	2,126,992	116.8	2,070,340	117.7	97.3
36	1,918,782	108.5	2,179,524	113.1	2,417,648	113.7	2,358,097	113.9	97.5
37	2,230,707	116.3	2,596,977	119.2	2,767,455	114.5	2,721,972	115.4	98.4
38	2,700,167	121.0	3,053,055	117.6	3,282,571	118.6	3,229,001	118.6	98.4
39	3,303,093	122.3	3,849,756	126.1	4,027,001	122.7	3,962,590	122.7	98.4
40	4,152,834	125.7	4,481,731	116.4	4,809,448	119.4	4,750,178	119.9	98.8
41	4,867,600	117.2	5,349,125	119.4	5,733,321	119.2	5,666,821	119.3	98.8
42	6,166,249	126.7	6,906,788	129.1	7,331,807	127.9	7,257,122	128.1	99.0
43	7,826,698	126.9	8,805,961	127.5	9,142,310	124.7	9,040,199	124.6	98.9
44	9,779,041	125.2	10,732,675	121.9	11,114,780	121.6	10,963,064	121.3	98.6
45	11,734,874	120.0	12,535,500	117.2	12,941,419	116.4	12,760,944	116.4	98.6
46	13,613,084	116.0	13,985,730	111.6	14,377,190	111.1	14,164,273	111.0	98.5
47	14,362,643	105.5	16,003,814	114.4	16,576,617	115.3	16,371,384	115.6	98.8
48	17,597,009	122.5	20,532,640	128.3	21,095,563	127.3	20,812,815	127.1	98.7
49	22,385,627	127.2	26,211,865	127.7	26,727,799	126.7	26,433,270	127.0	98.9
50	28,791,963	128.6	27,957,963	106.7	27,329,229	102.3	27,022,011	102.2	98.9
51	27,629,000	96.0	32,950,565	117.9	34,126,567	124.9	33,779,117	125.0	99.0
52	36,900,000	133.6	38,099,852	115.6	38,760,459	113.6	38,382,809	113.6	99.0
53	39,400,000	106.8	43,542,718	114.3	44,051,593	113.7	43,632,707	113.7	99.0
54	46,300,000	117.5	49,792,557	130.7	50,837,432	115.4	50,285,707	115.2	98.9
55	53,000,000	114.5	53,110,138	106.7	54,141,067	106.5	53,487,203	106.4	98.8
56	56,000,000	105.7	56,350,000	106.1	57,588,252	106.4	56,785,916	106.2	98.6
57	58,500,000	104.5	58,745,000	104.3	59,785,842	103.8	58,951,391	103.8	98.6
58	59,000,000	100.9	60,413,000	102.8	61,598,650	103.0	60,582,183	102.8	98.3
59	61,500,000	104.2	63,810,000	105.6	65,161,056	105.8	64,039,039	105.7	98.3
60	66,000,000	107.3	68,031,000	106.6	69,373,919	106.5	68,100,794	106.3	98.2
61	68,500,000	103.8	71,271,000	104.8	72,875,597	105.0	71,413,645	104.9	98.0
62	70,300,000	102.6	77,471,000	108.7	79,283,781	108.8	77,620,184	108.7	97.9
63	79,000,000	112.4	86,434,000	111.6	88,271,665	111.3	86,543,021	111.5	98.0
平成元年度	83,000,000	105.1	88,917,000	102.9	90,875,148	102.9	89,108,211	110.0	98.1
2	92,000,000	110.8	94,964,000	106.8	96,823,458	106.5	95,255,222	106.9	98.4
3	94,000,000	102.2	104,560,000	110.1	106,289,442	109.8	104,726,733	109.9	98.5
4	101,000,000	107.4	102,000,000	97.6	103,825,662	97.7	102,177,803	97.6	98.4
5	96,000,000	95.0	100,507,000	98.5	102,333,573	98.6	100,707,688	98.6	98.4
6	95,000,000	99.0	104,787,000	104.3	106,472,135	104.0	104,822,381	104.1	98.5
7	104,000,000	109.5	107,619,000	102.7	109,610,418	102.9	107,898,360	102.9	98.4
8	106,000,000	101.9	111,328,000	103.4	113,265,251	103.3	111,529,818	103.4	98.5
9	120,000,000	113.2	112,655,000	101.2	114,826,866	101.4	112,843,150	101.2	98.3
10	120,000,000	100.0	114,247,000	101.4	116,235,768	101.2	114,580,237	101.5	98.6
11	100,000,000	83.3	108,350,000	94.8	110,426,029	95.0	108,647,362	94.8	98.4
12	106,000,000	106.0	113,500,000	104.8	115,629,950	104.7	113,779,807	104.7	98.4
13	113,000,000	106.6	111,300,000	98.1	113,560,406	98.2	111,648,930	98.1	98.3
14	98,300,000	87.0	95,700,000	86.0	98,161,397	86.4	96,083,160	86.1	97.9
15	90,600,000	92.2	95,600,000	99.9	97,921,179	99.8	95,941,493	99.9	98.0
16	95,800,000	105.7	96,800,000	101.3	99,334,936	101.4	97,243,905	101.4	97.9
17	97,900,000	102.2	99,150,000	102.4	101,350,854	102.0	99,356,342	102.2	98.0
18	103,100,000	105.3	103,450,000	104.3	105,536,523	104.1	103,501,455	104.2	98.1
19	119,700,000	116.1	116,850,000	113.0	119,839,096	113.6	117,321,261	113.4	97.9
20	117,000,000	97.7	113,700,000	97.3	116,840,627	97.5	114,225,452	97.4	97.8
21	96,000,000	82.1	93,600,000	82.3	96,814,703	82.9	94,010,609	82.3	97.1
22	86,000,000	89.6	89,550,000	95.7	92,981,874	96.0	90,194,790	95.9	97.0
23	88,000,000	102.3	88,400,000	98.7	91,967,667	98.9	89,167,070	98.9	97.0
24	88,000,000	100.0	93,900,000	106.2	97,568,294	106.1	94,557,712	106.0	96.9
25	90,500,000	102.8	94,000,000	100.1	97,248,089	99.7	94,476,204	99.9	97.1
26	94,000,000	103.9	96,900,000	103.1	99,391,615	102.2	97,307,407	103.0	97.9
27	103,400,000	110.0	107,650,000	111.1	109,760,010	110.4	107,957,273	110.9	98.4
28	108,100,000	104.5	109,000,000	101.3	110,935,905	101.1	109,362,786	101.3	98.6
29	108,200,000	100.1	111,400,000	102.2	113,168,859	102.0	111,756,992	102.2	98.8
30	110,600,000	102.2	111,300,000	99.9	112,999,118	99.9	111,682,392	99.9	98.8
令和元年度	111,500,000	100.8	110,000,000	98.8	111,717,854	98.9	110,434,364	98.9	98.9
2	110,700,000	99.3	108,600,000	98.7	112,029,985	100.3	110,338,973	99.9	98.5
3	104,500,000	94.4	116,700,000	107.5	118,154,315	105.5	117,072,747	106.1	99.1
4	111,800,000	107.0	114,800,000	98.4	116,205,101	98.4	115,150,222	98.4	99.1
5	112,000,000	100.2	116,900,000	101.8	118,469,639	101.9	117,391,511	101.9	99.1
6	110,300,000	98.5	-	-	-	-	-	-	-

第 二 税 制

1 令和5年度県税課税標準、税率及び納期一覧表

税 目	課 税 標 準	税 率	納 期	法律又は条例で定める免税事項
県民税	1 個人 (1) 県内に住所を有する個人 均等割（やまがた緑環境税を含む） 所得割…課税所得金額	年 2,500円 $\frac{4}{100}$	1 個人 ・均等割、所得割 市町村民税の納期と同じ ・配当割 当月分を翌月10日まで (源泉徴収選択口座内 配当の場合) 年間分を一括して 翌年1月10日まで	
	(2) 県内に事務所、事業所又は家屋敷を有する個人で当該事務所、事業所又は家屋敷を有する市町村内に住所を有しない者 均等割（やまがた緑環境税を含む）	年 2,500円	・株式等譲渡所得割 年間分を一括して翌年1月10日まで	
	(3) 支払を受けるべき特定配当等の額 配当割	$\frac{5}{100}$		
	(4) 特定株式等譲渡所得金額 株式等譲渡所得割	$\frac{5}{100}$		
	2 法人 (1) 県内に事務所又は事業所を有する法人 均等割（やまがた緑環境税を含む）	(7) 資本金等の額が50億円超 年 880,000円 (4) 資本金等の額が10億円超 50億円以下 年 594,000円 (9) 資本金等の額が1億円超 10億円以下 年 143,000円 (5) 資本金等の額が 1,000万円超1億円以下 年 55,000円 (6) 前各号以外の法人等 年 22,000円	2 法人 ・確定申告 事業年度終了後2か月以内 ・中間申告 事業年度の初日から6か月を経過した日から2か月以内 ・清算確定申告 残余財産が確定した日から1か月以内	
	法人税割…法人税額	$\frac{1.0}{100}$		
	(2) 県内に寮等を有する法人で県内に事務所又は事業所を有しないもの及び県内に事務所又は事業所を有する法人でない社団又は財団で代表者又は管理人の定めのあるもの 均等割	ただし、昭和52年2月1日から令和9年1月31日までの間に終了する各事業年度分で、保険業法に規定する相互会社、資産の流動化に関する法律第2条第3項に規定する特定目的会社並びに投資信託及び投資法人に関する法律第2条第12項に規定する投資法人（平成12年11月30日以後に開始する各事業年度分又は各計算期間分）、資本金等の額1億円超又は法人税額年1,000万円超の法人は $\frac{1.8}{100}$		
	3 利子割 支払いを受けるべき利子等の額 ※法人が平成28年1月1日以後に支払を受けるべき利子等に対しては、利子割が課税されない。	$\frac{5}{100}$	当月分を翌月10日まで	
		上記(7)～(6)に同じ		

税 目	課 税 標 準	税 率	納 期	法律又は条例で定める免税事項	
事 業 税	1 個 人 第一種事業による所得金額	$\frac{5}{100}$	1 個 人 第一期 8月16日～8月31日 第二期 11月16日～11月30日 税額1万円以下のときは第一期のみ	事業主控除 2,900,000円	
	第二種事業による所得金額	$\frac{4}{100}$			
	第三種事業による所得金額	$\frac{5}{100}$			
		ただし、あんま、マッサージ又は指圧、はり、きゅう、柔道整復その他の医業に類する事業及び装蹄師業については			
		$\frac{3}{100}$			
	2 法 人 (1)電気供給業（小売電気事業等・発電事業等を除く。）、導管ガス供給業、保険業又は貿易保険業を行う法人	$\frac{1.0}{100}$			2 法 人 ・確定申告 事業年度終了後2か月以内 ・中間申告 事業年度の初日から6か月を経過した日から2か月以内 ・清算確定申告 残余財産が確定した日から1か月以内
	収入金額				
	(2)小売電気事業等又は発電事業等を行う法人	$\frac{0.75}{100}$			
	収入金額				
	付加価値額 (報酬給与額+純支払利子+純支払賃借料+単年度損益-雇用安定控除額)	資本金の額又は出資金の額のうち一億円超の普通法人 $\frac{0.37}{100}$ ②			
	資本金等の額 (法人税法に規定する資本金等の額又は連結個別資本金等の額)	資本金の額又は出資金の額のうち一億円超の普通法人 $\frac{0.15}{100}$ ③			
	所得金額	資本金の額又は出資金の額のうち一億円以下の普通法人 $\frac{1.85}{100}$ ④			
		税額 資本金の額又は出資金の額のうち一億円超の普通法人 ①+②+③			
		資本金の額又は出資金の額のうち一億円以下の普通法人 ①+④			
	(3)特別法人 所得金額	所得金額のうち400万円以下の金額 $\frac{3.5}{100}$ 400万円を超える金額 $\frac{4.9}{100}$ ただし、三以上の都道府県に事務所又は事業所を設けている法人 資本金又は出資金の額が1,000万円以上のものは、所得金額の $\frac{4.9}{100}$			
	(4)その他の法人 所得金額	所得金額のうち400万円以下の金額 $\frac{3.5}{100}$ 400万円を超え800万円以下の金額 $\frac{5.3}{100}$ 800万円を超える金額 $\frac{7.0}{100}$ ただし、三以上の都道府県に事務所又は事業所を設けている法人 資本金又は出資金の額が1,000万円以上のものは、所得金額の $\frac{7.0}{100}$ ただし、資本金の額又は出資金の額が1億円を超える場合は、外形標準課税を適用 (別記参照)			

税 目	課 税 標 準	税 率	納 期	法律又は条例で定める免税事項
事 業 税	所得金額（外形標準課税） 資本金の額又は出資金の額が1億円を超える法人※ （各事業年度終了日現在） ※電気供給業、ガス供給業及び保険業を行う法人、公益法人、特別法人を除く （注）外形標準課税については平成16年4月1日以降に開始する事業年度分から適用	下表のとおり 所得割額……① $\text{所得金額} \times \frac{1.0}{100}$ 付加価値割額……② $\left(\text{報酬給与額} + \text{純支払利子} + \text{純支払賃借料} + \text{単年度損益} - \text{雇用安定控除額} \right) \times \frac{1.2}{100}$ 資本割額……③ $\text{資本金等の額} \times \frac{0.5}{100}$ （資本金等の額＝法人税法に規定する資本金等の額又は連結個別資本金等の額） 税額 = ①所得割額 + ②付加価値割額 + ③資本割額		
	1 譲渡割 課税資産の譲渡等に係る消費税額から仕入れ等に係る消費税額等を控除した残額に相当する消費税額 2 貨物割 課税貨物に係る消費税額	78分の22(2.2%)	消費税と同期	(消費税法による)
不 動 産 税	不動産の価格	平成20年4月1日から令和9年3月31日までの住宅以外の家屋の取得 $\frac{4}{100}$ ただし、土地及び住宅の取得については $\frac{3}{100}$	納税通知書に定められた日	(1) 土地の取得10万円未満 (2) 家屋の取得のうち建築に係るもの1戸につき23万円未満 (3) 家屋の取得のうち(2)以外1戸につき12万円未満
県たばこ税	売渡し又は消費等に係る製造たばこの本数	1,000本につき 1,070円	前月分を毎月末日まで	

税 目	課 税 標 準	税 率	納 期	法律又は条例で定める免税事項
ゴルフ場 利用 税	ゴルフ場の利用（1日1回）	<ul style="list-style-type: none"> 1 級 1,200円 2 級 1,100円 3 級 1,000円 4 級 900円 5 級 800円 6 級 700円 7 級 600円 8 級 500円 9 級 400円 10級 300円 	前月分を毎月 15日まで	<ul style="list-style-type: none"> 1 年齢等による非課税 <ul style="list-style-type: none"> (1) 18歳未満の者の利用 (2) 70歳以上の者の利用 (3) 障害者の利用 2 一定の用途による非課税 <ul style="list-style-type: none"> (1) 国民体育大会の競技 (2) 学校の教育活動
自動車税 環境性能割	自動車の取得価額	燃費性能等に応じて税率 が定められている 自 家 用：非課税～3% 営 業 用：非課税～2% 軽自動車："	登録又は届出 のとき	<ul style="list-style-type: none"> 1 自動車の取得価額 500,000円以下 2 特定非営利活動法人が当該特定非営利活動法人の設立の日以降3年以内に専ら当該特定非営利活動法人の定款に記載された特定非営利活動の用に供するための自動車を無償で取得したとき
軽油引取税	特約業者又は元売業者からの軽油の引取りで当該引取りに係る軽油の現実の納入を伴うものの数量	32,100円/kℓ	前月分を毎月 末日まで	<p>知事の承認があったもので次に掲げる引取り</p> <ul style="list-style-type: none"> (1) 軽油の引取りで本邦から輸出として行われたもの (2) すでに軽油引取税を課された軽油に係る引取り (3) 免税証による軽油の引取り
自動車税 (種別割)	<p>自家用、営業用、特殊な用途(8ナンバー)などや、総排気量、総積載量及び乗車定員等に応じて税額が定められている</p> <ul style="list-style-type: none"> ① 乗用車 ② トラック ③ バス ④ 三輪の小型自動車 ⑤ 特殊用途車 <p>※排出ガス及び燃費性能の優れた環境負荷の小さい自動車はその性能に応じ税率を軽減(75%軽減)し、新車新規登録から一定年数(ガソリン車で13年、ディーゼル車で11年)を経過した自動車は税率を重く(概ね15%重課)する種別割のグリーン化を実施</p>		5月16日～ 5月31日	<ul style="list-style-type: none"> 1 次に該当するもの。ただし、(4)から(7)までは知事の承認を受けたものに限る <ul style="list-style-type: none"> (1) 商品であって使用しない自動車 (2) 消防専用自動車 (3) 救急専用自動車 (4) へき地巡回診療の用に供する自動車 (5) 学校において、専ら生徒の教育練習の用に供する自動車 (6) 指定自動車教習所の設置者又は管理者が所有する自動車で、当該教習所において専ら教習の用に供する自動車 (7) 幼稚園において、専ら園児の通園の用に供する自動車 2 社会事業又は公益事業を行う法人の所有する自動車のうち、次のいずれかに該当するもので、知事の承認を受けたもの <ul style="list-style-type: none"> (1) 交通の安全確保の事業の用に供する自動車 (2) 結核予防の事業の用に供する自動車 (3) 成人病予防の事業の用に供する自動車 (4) 犯罪の予防の事業の用に供する自動車 (5) 母子健康包括支援センターにおいて、直接その本来の事業の用に供する自動車 (6) 社会福祉事業の用に供する施設において、直接その本来の事業の用に供する自動車

税目	課税標準	税率	納期	法律又は条例で定める免税事項
鉦区税	鉦区の面積 1 砂鉦を目的としない鉦業権の鉦区 (1) 試掘鉦区 面積100アールごとに年額 200円 (2) 採掘鉦区 面積100アールごとに年額 400円 2 砂鉦を目的とする鉦業権の鉦区 (1) 河床でないもの 面積100アールごとに年額 200円 (2) 河床 延長1,000メートルごとに年額 600円 3 石油又は可燃性天然ガスを目的とする 鉦業権の鉦区 1に規定する税率の $\frac{2}{3}$		5月16日～ 5月31日	
狩猟税	1 第一種狩猟免許に係る狩猟者の登録を受ける者のうち2に規定する者以外のもの 2 第一種狩猟免許に係る狩猟者の登録を受ける者で、当該年度の道府県民税の所得割額を納付することを要しないもののうち、法第23条第1項第7号に規定する控除対象配偶者又は同項第8号に規定する扶養親族に該当する者（農業、水産業又は林業に従事している者を除く。）以外の者 3 網猟免許又はわな猟免許に係る狩猟者の登録を受ける者のうち4に規定する者以外のもの 4 網猟免許又はわな猟免許に係る狩猟者の登録を受ける者で、当該年度の道府県民税の所得割額を納付することを要しないもののうち、法第23条第1項第7号に規定する控除対象配偶者又は同項第8号に規定する扶養親族に該当する者（農業、水産業又は林業に従事している者を除く。）以外の者 5 第二種狩猟免許に係る狩猟者の登録を受ける者 6 鳥獣保護管理法第9条第1項の規定による許可を受け、捕獲等を行った者が狩猟者の登録を受ける場合（許可捕獲後1年以内）	16,500円 11,000円 8,200円 5,500円 5,500円 上記税額の 2分の1	登録を受ける日	課税免除 1 対象鳥獣捕獲員に該当する者が狩猟者の登録を受ける場合 2 鳥獣保護管理法による許可を受け、従事者証の交付を受けた認定鳥獣捕獲等事業者の捕獲従事者が狩猟者の登録を受ける場合
産業廃棄物税	1 埋立処分を目的とした最終処分場への搬入に係る産業廃棄物の重量 2 1に規定する産業廃棄物の重量の計測が困難な場合においては、規則で定めるところにより換算して得た重量	1,000円/トン	1月1日～3月31日分は 4月30日 4月1日～6月30日分は 7月31日 7月1日～9月30日分は 10月31日 10月1日～12月31日分は 1月31日	

2 県 税 税 率 等 の 変 遷

区分	元 年 度				2 年 度				
税目	課税標準		税 率		課税標準		税 率		
県 民 税	個 人	均等割	年2,500円 (うち、1,000円はやまがた緑環境税分)	標準税率 1,500円	(1) 同 左	均等割	年2,500円 (うち、1,000円はやまがた緑環境税分)	標準税率 1,500円	
	(1) 県内に住所を有する個人	所得割	$\frac{4}{100}$	$\frac{4}{100}$		所得割	$\frac{4}{100}$	$\frac{4}{100}$	
	(2) 県内に事務所、事業所又は家屋敷を有する個人で当該事務所、事業所又は家屋敷を有する市町村に住所を有しない者	均等割	年2,500円 (うち、1,000円はやまがた緑環境税分)	1,500円	(2) 同 左	均等割	年2,500円 (うち、1,000円はやまがた緑環境税分)	1,500円	
	(3) 支払いを受けるべき特定配当等の額	配当割	$\frac{5}{100}$	$\frac{5}{100}$	(3) 同 左	配当割	$\frac{5}{100}$	$\frac{5}{100}$	
	(4) 特定株式等譲渡所得金額	株式等譲渡所得割	$\frac{5}{100}$	$\frac{5}{100}$	(4) 同 左	株式等譲渡所得割	$\frac{5}{100}$	$\frac{5}{100}$	
	法 人	(1) 県内に事務所又は事業所を有する法人	法人税割 均 等 割 (やまがた緑環境税分として10%上乘せ)	$\frac{3.2}{100}$ ($\frac{4.0}{100}$) ①同左 年880,000円 ②同左 年594,000円 ③同左 年143,000円 ④同左 年 55,000円 ⑤同左 年 22,000円	$\frac{1.0}{100}$ ($\frac{1.8}{100}$) 800,000 540,000 130,000 50,000 20,000	(1) 同 左	法人税割 均 等 割 (やまがた緑環境税分として10%上乘せ)	$\frac{1.0}{100}$ ($\frac{1.8}{100}$) ①同左 年880,000円 ②同左 年594,000円 ③同左 年143,000円 ④同左 年 55,000円 ⑤同左 年 22,000円	$\frac{1.0}{100}$ 800,000円 540,000円 130,000円 50,000円 20,000円
	(2) 県内に寮等を有する法人で県内に事務所又は事業所を有しないもの及び県内に事務所又は事業所を有する法人でない社団又は財団で代表者又は管理人の定めのあるもの	均等割	上記①～⑤に同じ		(2) 同 左	上記①～⑤に同じ			
	利子割 支払いを受ける利子等		$\frac{5}{100}$	$\frac{5}{100}$	同 左		$\frac{5}{100}$	$\frac{5}{100}$	
	個 人	(1) 第一種事業による所得金額	$\frac{5}{100}$	$\frac{5}{100}$	(1) 同 左	$\frac{5}{100}$	$\frac{5}{100}$		
	(2) 第二種事業による所得金額	$\frac{4}{100}$	$\frac{4}{100}$	(2) 同 左	$\frac{4}{100}$	$\frac{4}{100}$			
(3) 第三種事業による所得金額	$\frac{5}{100}$	$\frac{5}{100}$	(3) 同 左	$\frac{5}{100}$	$\frac{5}{100}$				
(4) 第三種事業のうち装師業等による所得金額	$\frac{3}{100}$	$\frac{3}{100}$	(4) 同 左	$\frac{3}{100}$	$\frac{3}{100}$				
法 人	(1) ガス供給業等を行う法人	収入金額	$\frac{0.9}{100}$ ($\frac{1.0}{100}$)	$\frac{0.9}{100}$ ($\frac{1.0}{100}$)	(1) 同 左	$\frac{1.0}{100}$	$\frac{1.0}{100}$		
(2) 特別法人 所得及び清算所得	$\frac{3.4}{100}$ ($\frac{3.5}{100}$) $\frac{4.6}{100}$ ($\frac{4.9}{100}$)	$\frac{3.4}{100}$ ($\frac{3.5}{100}$) $\frac{4.6}{100}$ ($\frac{4.9}{100}$)	(2) 同 左	$\frac{3.5}{100}$ ($\frac{3.5}{100}$) $\frac{4.9}{100}$ ($\frac{4.9}{100}$)					
(3) その他の法人 所得及び清算所得	$\frac{3.4}{100}$ ($\frac{3.5}{100}$) $\frac{5.1}{100}$ ($\frac{5.3}{100}$) $\frac{6.7}{100}$ ($\frac{7.0}{100}$)	$\frac{3.4}{100}$ ($\frac{3.5}{100}$) $\frac{5.1}{100}$ ($\frac{5.3}{100}$) $\frac{6.7}{100}$ ($\frac{7.0}{100}$)	(3) 同 左	$\frac{3.5}{100}$ ($\frac{3.5}{100}$) $\frac{5.3}{100}$ ($\frac{5.3}{100}$) $\frac{7.0}{100}$ ($\frac{7.0}{100}$)					
(4) 三以上の都道府県において事務所又は事業所を設けて事業を行う法人で、資本又は出資の金額が1,000万円以上のものが行う事業	特別法人 所得及び清算所得	$\frac{4.6}{100}$ ($\frac{4.9}{100}$)	$\frac{4.6}{100}$ ($\frac{4.9}{100}$)	(4) 同 左	$\frac{4.9}{100}$	$\frac{4.9}{100}$			
その他の法人 所得及び清算所得	$\frac{6.7}{100}$ ($\frac{7.0}{100}$)	$\frac{6.7}{100}$ ($\frac{7.0}{100}$)		$\frac{7.0}{100}$	$\frac{7.0}{100}$				

(注1) 法人県民税の法人税割の()内数値は、中小法人(資本金等の額が1億円以下の法人で、かつ、法人税割額の課税標準となる

(注2) 令和元年度法人税割の口内数値は、10月1日以後に事業年度を開始する法人における税率。

3 年 度			4 年 度			5 年 度		
課税標準	税 率		課税標準	税 率		課税標準	税 率	
(1) 同左 均等割	年2,500円 (うち、1,000円はやまがた緑環境税分)	標準税率 1,500円	(1) 同左 均等割	年2,500円 (うち、1,000円はやまがた緑環境税分)	標準税率 1,500円	(1) 同左 均等割	年2,500円 (うち、1,000円はやまがた緑環境税分)	標準税率 1,500円
所得割	$\frac{4}{100}$	$\frac{4}{100}$	所得割	$\frac{4}{100}$	$\frac{4}{100}$	所得割	$\frac{4}{100}$	$\frac{4}{100}$
(2) 同左	年2,500円 (うち、1,000円はやまがた緑環境税分)	1,500円	(2) 同左	年2,500円 (うち、1,000円はやまがた緑環境税分)	1,500円	(2) 同左	年2,500円 (うち、1,000円はやまがた緑環境税分)	1,500円
(3) 同左	$\frac{5}{100}$	$\frac{5}{100}$	(3) 同左	$\frac{5}{100}$	$\frac{5}{100}$	(3) 同左	$\frac{5}{100}$	$\frac{5}{100}$
(4) 同左	$\frac{5}{100}$	$\frac{5}{100}$	(4) 同左	$\frac{5}{100}$	$\frac{5}{100}$	(4) 同左	$\frac{5}{100}$	$\frac{5}{100}$
(1) 同左 法人税割	$\frac{1.0}{100} \left(\frac{1.8}{100} \right)$	$\frac{1.0}{100}$	(1) 同左 法人税割	$\frac{1.0}{100} \left(\frac{1.8}{100} \right)$	$\frac{1.0}{100}$	(1) 同左 法人税割	$\frac{1.0}{100} \left(\frac{1.8}{100} \right)$	$\frac{1.0}{100}$
均等割 (やまがた 緑環境税 分として 10%上乗 せ)	①同左 年880,000円	800,000円	均等割 (やまがた 緑環境税 分として 10%上乗 せ)	①同左 年880,000円	800,000円	均等割 (やまがた 緑環境税 分として 10%上乗 せ)	①同左 年880,000円	800,000円
	②同左 年594,000円	540,000円		②同左 年594,000円	540,000円		②同左 年594,000円	540,000円
	③同左 年143,000円	130,000円		③同左 年143,000円	130,000円		③同左 年143,000円	130,000円
	④同左 年 55,000円	50,000円		④同左 年 55,000円	50,000円		④同左 年 55,000円	50,000円
	⑤同左 年 22,000円	20,000円		⑤同左 年 22,000円	20,000円		⑤同左 年 22,000円	20,000円
(2) 同左	上記①～⑤に同じ		(2) 同左	上記①～⑤に同じ		(2) 同左	上記①～⑤に同じ	
同左	$\frac{5}{100}$	$\frac{5}{100}$	同左	$\frac{5}{100}$	$\frac{5}{100}$	同左	$\frac{5}{100}$	$\frac{5}{100}$
(1) 同左	$\frac{5}{100}$	$\frac{5}{100}$	(1) 同左	$\frac{5}{100}$	$\frac{5}{100}$	(1) 同左	$\frac{5}{100}$	$\frac{5}{100}$
(2) 同左	$\frac{4}{100}$	$\frac{4}{100}$	(2) 同左	$\frac{4}{100}$	$\frac{4}{100}$	(2) 同左	$\frac{4}{100}$	$\frac{4}{100}$
(3) 同左	$\frac{5}{100}$	$\frac{5}{100}$	(3) 同左	$\frac{5}{100}$	$\frac{5}{100}$	(3) 同左	$\frac{5}{100}$	$\frac{5}{100}$
(4) 同左	$\frac{3}{100}$	$\frac{3}{100}$	(4) 同左	$\frac{3}{100}$	$\frac{3}{100}$	(4) 同左	$\frac{3}{100}$	$\frac{3}{100}$
(1) 同左	$\frac{1.0}{100}$	$\frac{1.0}{100}$	(1) 同左	$\frac{1.0}{100}$	$\frac{1.0}{100}$	(1) 同左	$\frac{1.0}{100}$	$\frac{1.0}{100}$
(2) 同左	$\frac{3.5}{100}$	$\frac{3.5}{100}$	(2) 同左	$\frac{3.5}{100}$	$\frac{3.5}{100}$	(2) 同左	$\frac{3.5}{100}$	$\frac{3.5}{100}$
	$\frac{4.9}{100}$	$\frac{4.9}{100}$		$\frac{4.9}{100}$	$\frac{4.9}{100}$		$\frac{4.9}{100}$	$\frac{4.9}{100}$
(3) 同左	$\frac{3.5}{100}$	$\frac{3.5}{100}$	(3) 同左	$\frac{3.5}{100}$	$\frac{3.5}{100}$	(3) 同左	$\frac{3.5}{100}$	$\frac{3.5}{100}$
	$\frac{5.3}{100}$	$\frac{5.3}{100}$		$\frac{5.3}{100}$	$\frac{5.3}{100}$		$\frac{5.3}{100}$	$\frac{5.3}{100}$
	$\frac{7.0}{100}$	$\frac{7.0}{100}$		$\frac{7.0}{100}$	$\frac{7.0}{100}$		$\frac{7.0}{100}$	$\frac{7.0}{100}$
(4) 同左	$\frac{4.9}{100}$	$\frac{4.9}{100}$	(4) 同左	$\frac{4.9}{100}$	$\frac{4.9}{100}$	(4) 同左	$\frac{4.9}{100}$	$\frac{4.9}{100}$
	$\frac{7.0}{100}$	$\frac{7.0}{100}$		$\frac{7.0}{100}$	$\frac{7.0}{100}$		$\frac{7.0}{100}$	$\frac{7.0}{100}$

法人税額が年額1,000万円以下であるもの)以外の法人に適用される税率。

3 年 度		4 年 度		5 年 度	
課 税 標 準	税 率	課 税 標 準	税 率	課 税 標 準	税 率
同 左	消費税額の78分の22 (2.2%)	同 左	消費税額の78分の22 (2.2%)	同 左	消費税額の78分の22 (2.2%)
同 左	標準税率 $\frac{4}{100}$ (免税点同左) $\left(\begin{array}{l} \text{平成20年 4月 1日から} \\ \text{令和 6年 3月31日まで} \\ \text{の不動産の取得} \\ \text{ただし、土地及び住宅} \\ \text{の取得については} \end{array} \right. \frac{4.0}{100}$	同 左	標準税率 $\frac{4}{100}$ (免税点同左) $\left(\begin{array}{l} \text{平成20年 4月 1日から} \\ \text{令和 6年 3月31日まで} \\ \text{の不動産の取得} \\ \text{ただし、土地及び住宅} \\ \text{の取得については} \end{array} \right. \frac{4.0}{100}$	同 左	標準税率 $\frac{4}{100}$ (免税点同左) $\left(\begin{array}{l} \text{平成20年 4月 1日から} \\ \text{令和 9年 3月31日まで} \\ \text{の不動産の取得} \\ \text{ただし、土地及び住宅} \\ \text{の取得については} \end{array} \right. \frac{4.0}{100}$
同 左	1,000本につき 1,000円 (令和3年9月30日まで) 1,000本につき 1,070円	同 左	1,000本につき 1,070円	同 左	1,000本につき 1,070円
同 左	標準税率 $\left\{ \begin{array}{l} 1,200円 \\ 1,100円 \\ 1,000円 \\ 900円 \\ 800円 \\ 700円 \\ 600円 \\ 500円 \\ 400円 \\ 300円 \end{array} \right. 800円$	同 左	標準税率 $\left\{ \begin{array}{l} 1,200円 \\ 1,100円 \\ 1,000円 \\ 900円 \\ 800円 \\ 700円 \\ 600円 \\ 500円 \\ 400円 \\ 300円 \end{array} \right. 800円$	同 左	標準税率 $\left\{ \begin{array}{l} 1,200円 \\ 1,100円 \\ 1,000円 \\ 900円 \\ 800円 \\ 700円 \\ 600円 \\ 500円 \\ 400円 \\ 300円 \end{array} \right. 800円$
/		/		/	
同 左	32,100円 32,100円	同 左	32,100円 32,100円	同 左	32,100円 32,100円
同 左 (免税点50万円以下)	標準税率 臨時的軽減 (令和元年10月1日 ～令和3年12月31日) 1 同 左 非課税 $\sim \frac{2}{100}$ 非課税 $\sim \frac{3}{100}$ 2 同 左 非課税 $\sim \frac{1}{100}$ 非課税 $\sim \frac{2}{100}$ ※乗用車 (自家用)のみ	同 左 (免税点50万円以下)	標準税率 非課税 $\sim \frac{3}{100}$ 非課税 $\sim \frac{2}{100}$	同 左 (免税点50万円以下)	標準税率 非課税 $\sim \frac{3}{100}$ 非課税 $\sim \frac{2}{100}$
1 同 左	恒久減税対象	1 同 左	恒久減税対象	1 同 左	恒久減税対象
同 左	7,500円	同 左	7,500円	同 左	7,500円
同 左	8,500円	同 左	8,500円	同 左	8,500円
同 左	9,500円	同 左	9,500円	同 左	9,500円
同 左	13,800円	同 左	13,800円	同 左	13,800円
同 左	15,700円	同 左	15,700円	同 左	15,700円
同 左	17,900円	同 左	17,900円	同 左	17,900円
同 左	20,500円	同 左	20,500円	同 左	20,500円
同 左	23,600円	同 左	23,600円	同 左	23,600円
同 左	27,200円	同 左	27,200円	同 左	27,200円
同 左	40,700円	同 左	40,700円	同 左	40,700円
同 左	7,500円	同 左	7,500円	同 左	7,500円
同 左	29,500円 25,000円	同 左	29,500円 25,000円	同 左	29,500円 25,000円
同 左	34,500円 30,500円	同 左	34,500円 30,500円	同 左	34,500円 30,500円
同 左	39,500円 36,000円	同 左	39,500円 36,000円	同 左	39,500円 36,000円
同 左	45,000円 43,500円	同 左	45,000円 43,500円	同 左	45,000円 43,500円
同 左	51,000円 50,000円	同 左	51,000円 50,000円	同 左	51,000円 50,000円
同 左	58,000円 57,000円	同 左	58,000円 57,000円	同 左	58,000円 57,000円
同 左	66,500円 65,500円	同 左	66,500円 65,500円	同 左	66,500円 65,500円
同 左	76,500円 75,500円	同 左	76,500円 75,500円	同 左	76,500円 75,500円
同 左	88,000円 87,000円	同 左	88,000円 87,000円	同 左	88,000円 87,000円
同 左	111,000円 110,000円	同 左	111,000円 110,000円	同 左	111,000円 110,000円
同 左	29,500円 25,000円	同 左	29,500円 25,000円	同 左	29,500円 25,000円

区分 税目	元 年 度		2 年 度	
	課 税 標 準	税 率	課 税 標 準	税 率
自動車税 (～令和元年 9月30日) ・ 自動車税種別割 (令和元年 10月1日～)	2	トラック (最大積載量4トン超5トン以下)	2	
		標準税率		
		営業用	18,500円	18,500円
		自家用	25,500円	25,500円
		同 左	同 左	同 左
		同 左	同 左	同 左
		同 左	同 左	同 左
		同 左	同 左	同 左
自動車税種別割 (令和元年 10月1日～)	3	バス	3	
		営業用 一般乗合用 (31人～40人)	14,500円	14,500円
		〃 その他 (41人～50人)	38,000円	38,000円
		自家用 (41人～50人)	49,000円	49,000円
		同 左	同 左	同 左
		同 左	同 左	同 左
		同 左	同 左	同 左
		同 左	同 左	同 左
鉱 区 税	4	三輪の小型自動車	4	
		営業用	4,500円	4,500円
		自家用	6,000円	6,000円
		同 左	同 左	同 左
		同 左	同 左	同 左
		同 左	同 左	同 左
		同 左	同 左	同 左
		同 左	同 左	同 左
狩 猟 税	1	砂鉱を目的としなない鉱業権の鉱区	1	
		(1) 試掘鉱区 面積100アールごとに	(1) 同 左	年額200円 200円
		(2) 採掘鉱区 面積100アールごとに	(2) 同 左	年額400円 400円
		2 砂鉱を目的とする鉱業権の鉱区	2	
		(1) 河床でないもの	(1) 同 左	年額200円 200円
		面積100アールごとに	(2) 同 左	年額200円 200円
		(2) 河床		
		延長1,000メートルごとに		
		年額600円 600円		
		3 石油又は可燃性天然ガスを目的とする鉱業権の鉱区	3 同 左	1に規定する税率の3分の2
		1に規定する税率の3分の2		
狩 猟 税	1	第一種銃猟免許に係る狩猟者の登録を受ける者のうち2に規定する者以外の者	1 同 左	16,500円 16,500円
	2	第一種銃猟免許に係る狩猟者の登録を受ける者で、当該年度の道府県民税の所得割額を納付することを要しないもののうち、法第23条第1項第7号に規定する同一生計配偶者又は同項第9号に規定する扶養親族に該当する者 (農業、水産業又は林業に従事している者を除く。)以外の者	2 同 左	11,000円 11,000円
	3	網猟免許又はわな猟免許に係る狩猟者の登録を受ける者のうち4に規定する者以外の者	3 同 左	8,200円 8,200円
	4	網猟免許又はわな猟免許に係る狩猟者の登録を受ける者で、当該年度の道府県民税の所得割額を納付することを要しないもののうち、法第23条第1項第7号に規定する同一生計配偶者又は同項第9号に規定する扶養親族に該当する者 (農業、水産業又は林業に従事している者を除く)以外の者	4 同 左	5,500円 5,500円
	5	第二種銃猟免許に係る狩猟者の登録を受ける者	5 同 左	5,500円 5,500円
	6	鳥獣保護管理法第9条第1項の規定による許可を受け、捕獲等を行ったものが狩猟者の登録を受ける場合(許可捕獲後1年以内)	6 同 左	上記税額の2分の1
産業廃棄物税	1	埋立処分を目的とした最終処分場への搬入に係る産業廃棄物の重量		
	2	1に規定する産業廃棄物の重量の計測が困難な場合においては、規則で定めるところにより換算して得た重量	同 左	1トンにつき1,000円

3 年 度			4 年 度			5 年 度		
課 税 標 準	税 率		課 税 標 準	税 率		課 税 標 準	税 率	
2			2			2		
同 左	18,500円	18,500円	同 左	18,500円	18,500円	同 左	18,500円	18,500円
同 左	25,500円	25,500円	同 左	25,500円	25,500円	同 左	25,500円	25,500円
3			3			3		
同 左	14,500円	14,500円	同 左	14,500円	14,500円	同 左	14,500円	14,500円
同 左	38,000円	38,000円	同 左	38,000円	38,000円	同 左	38,000円	38,000円
同 左	49,000円	49,000円	同 左	49,000円	49,000円	同 左	49,000円	49,000円
4			4			4		
同 左	4,500円	4,500円	同 左	4,500円	4,500円	同 左	4,500円	4,500円
同 左	6,000円	6,000円	同 左	6,000円	6,000円	同 左	6,000円	6,000円
1			1			1		
(1) 同 左	年額200円	200円	(1) 同 左	年額200円	200円	(1) 同 左	年額200円	200円
(2) 同 左	年額400円	400円	(2) 同 左	年額400円	400円	(2) 同 左	年額400円	400円
2			2			2		
(1) 同 左	年額200円	200円	(1) 同 左	年額200円	200円	(1) 同 左	年額200円	200円
(2) 同 左	年額600円	600円	(2) 同 左	年額600円	600円	(2) 同 左	年額600円	600円
3 同 左	1に規定する税率の 3分の2		3 同 左	1に規定する税率の 3分の2		3 同 左	1に規定する税率の 3分の2	
1 同 左	16,500円	16,500円	1 同 左	16,500円	16,500円	1 同 左	16,500円	16,500円
2 同 左	11,000円	11,000円	2 同 左	11,000円	11,000円	2 同 左	11,000円	11,000円
3 同 左	8,200円	8,200円	3 同 左	8,200円	8,200円	3 同 左	8,200円	8,200円
4 同 左	5,500円	5,500円	4 同 左	5,500円	5,500円	4 同 左	5,500円	5,500円
5 同 左	5,500円	5,500円	5 同 左	5,500円	5,500円	5 同 左	5,500円	5,500円
6 同 左	上記税額の2分の1		6 同 左	上記税額の2分の1		6 同 左	上記税額の2分の1	
同 左	1トンにつき1,000円		同 左	1トンにつき1,000円		同 左	1トンにつき1,000円	

3 県 税 施 行

種 別	昭和22年度	昭和23年度	昭和24年度	昭和25年度	昭和26年度	昭和27年度	昭和28年度
県 民 税	21.9新設（21年度分から適用）→24年度限りで廃止、市町村民税に						
事 業 税	23.7営業税より事業税となる（昭和23年度から適用）						
地 方 消 費 税							
不 動 産 取 得 税			25.2未限り廃止				
県 た ば こ 税 （ 県 た ば こ 消 費 税 ）							
ゴ ル フ 場 利 用 税 （ 娛 楽 施 設 利 用 税 ）							
特 別 地 方 消 費 税 （ 料 理 飲 食 等 消 費 税 ） （ 遊 興 飲 食 税 ）（ 遊 興 税 ）	22.4.1国税より遊興税として移管 → 23.8遊興飲食税となる → 25.9市町村附加税制度廃止						
自 動 車 税 種 別 割							
鉦 区 税 （ 鉦 区 税 附 加 税 ）	22.4.1鉦区税となる						
狩 猟 者 登 録 税							
自 動 車 取 得 税							
軽 油 引 取 税							
入 猟 税							
狩 猟 税							
産 業 廃 棄 物 税							
自 動 車 税 環 境 性 能 割							

昭和29年までに廃止された税目一覧（1）

地租（地租附加税）	22.4.1地税となる → 24年度限り廃止、市町村固定資産税となる
家屋税（家屋税附加税）	22.4.1家屋税となる → 24年度限り廃止、市町村固定資産税となる
営業税（営業税附加税）	22.4.1営業税となる → 22年度限り廃止、事業税となる
特別所得税	23.7新設（23年度から適用）→28年度限り廃止、事業税となる
入場税	23.7国税より移管（23.8.1から適用） → 25.3市町村附加税制度廃止 → 29.5限り国税移管
酒消費税	23.7新設（23.8.1から適用） → 25.3限り廃止
電気ガス税	23.4法定外独立税として新設 → 23.8法定独立税となる → 25.8限り廃止、市町村民税に
船舶税	24年度限り廃止、市町村固定資産税となる

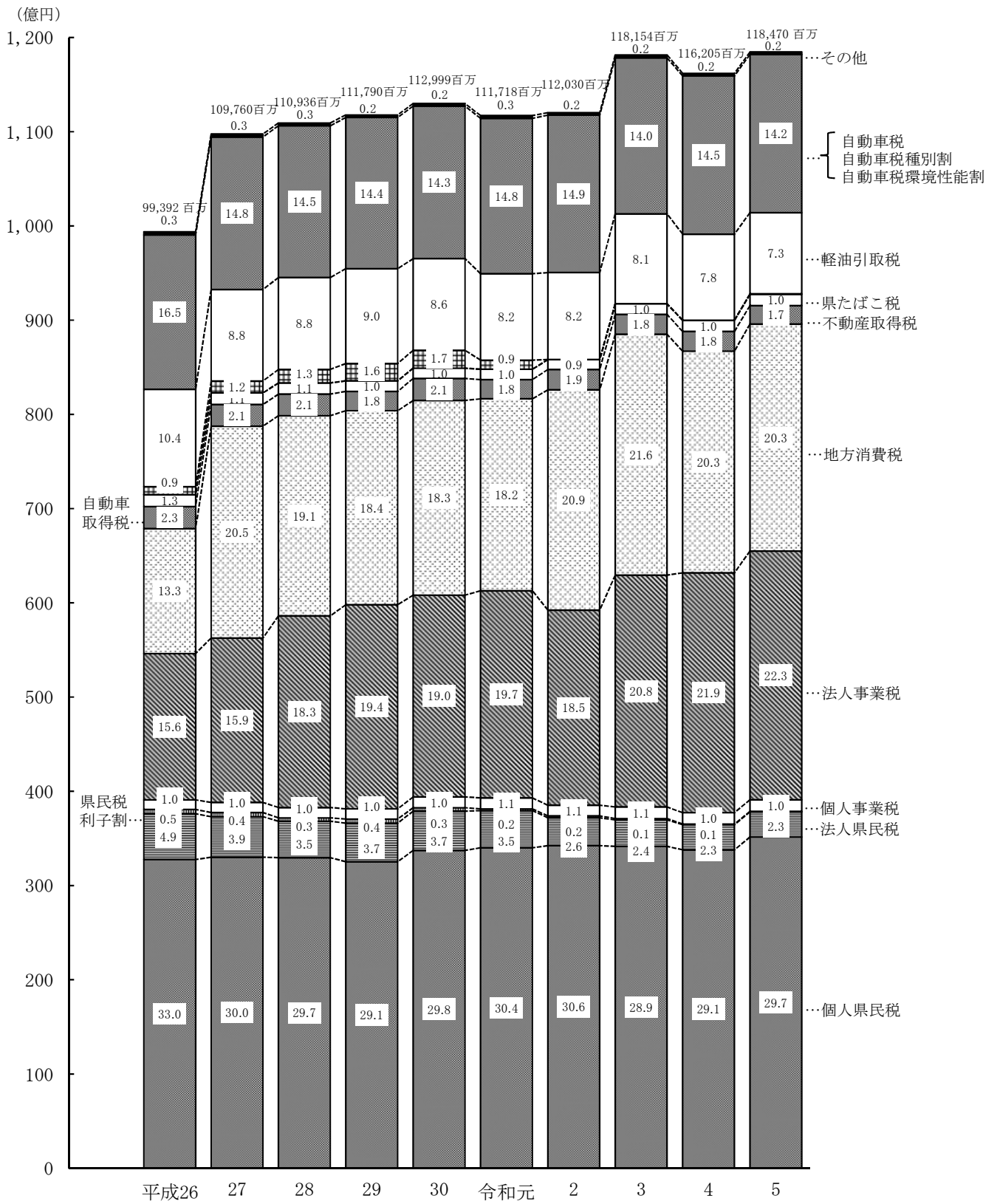
種 別	昭和43年度	～	昭和54年度	～	昭和63年度	平成元年度	～	平成9年度	～	平成11年度
県 民 税					(63.4.1から利子割が創設)					
事 業 税										
地 方 消 費 税								6.12創設 (9.4.1から適用)		
不 動 産 取 得 税										
県 た ば こ 税 (県 た ば こ 消 費 税)						元.4.1から県たばこ税となる				
ゴ ル フ 場 利 用 税 (娛 楽 施 設 利 用 税)						元.4.1からゴルフ場利用税となる				
特 別 地 方 消 費 税 (料 理 飲 食 等 消 費 税) (遊 興 飲 食 税) (遊 興 税)					元.3.31限り 公給領収証制度	元.4.1から特別地方 消費税となる				11年度限り廃止
自 動 車 税 種 別 割										
鉦 区 税 (鉦 区 税 附 加 税)										
狩 猟 者 登 録 税			54.4.16から狩猟者登録税となる							
自 動 車 取 得 税	43.4	目的税として新設 (43.7.1から適用)								
軽 油 引 取 税										
入 猟 税										
狩 猟 税										
産 業 廃 棄 物 税										
自 動 車 税 環 境 性 能 割										

昭和29年までに廃止された税目一覧(3)

貸席利用税	23.5法定外独立税として新設 → 24.7限り廃止
原動機税	22.7法定外独立税として新設 → 24.3限り廃止
芸妓税	23.6限り廃止
備人税	22.1 (21年度から適用) 法定外独立税として新設 → 23.8限り廃止
接客人税	23.3 (23年度から適用) 法定外独立税として新設 → 23.8限り廃止
草履表税	23.3 (23年度から適用) 法定外独立税として新設 → 24.3限り廃止
家畜税(牛馬税)	22.1 (21年度から適用) 法定外独立税(牛馬税)として新設→22.4家畜税となる→25.8限り廃止
ミンシ税	22.10 (22年度分から適用) 法定外独立税として新設 → 25.8限り廃止

第三 決 算

1 税目別調定額の累年比較 (現滞計)



2 令和 5 年度 県 税 決 算

税 目 別 総 括

種 別	年度	番号	予 算 額	調 定 額	収 入 済 額	不 納 欠 損 額	過 誤 納 額	収 入 未 済 額	収 入 歩 合
			円	円	円	円	円	円	%
平成 30 年度 計	1		111,300,000,000	112,999,117,921	111,682,391,977	99,005,574	—	1,217,720,370	98.8
令和 元 年 度 計	2		110,000,000,000	111,717,853,653	110,434,364,238	96,969,612	—	1,186,519,803	98.9
令和 2 年 度 計	3		108,600,000,000	112,029,984,535	110,338,972,758	94,411,284	—	1,596,600,493	98.5
令和 3 年 度 計	4		116,700,000,000	118,154,314,554	117,072,747,426	93,779,302	—	987,787,826	99.1
令和 4 年 度 計	5		114,800,000,000	116,205,101,088	115,150,222,109	85,473,401	—	969,405,578	99.1
令和 5 年 度 現	6		116,699,000,000	117,497,214,333	117,184,222,620	1,094,308	—	311,897,405	99.7
滞	7		201,000,000	972,425,286	207,287,932	86,320,846	—	678,816,508	21.3
計	8		116,900,000,000	118,469,639,619	117,391,510,552	87,415,154	—	990,713,913	99.1
県 民 税 現	9		36,544,000,000	37,021,552,046	36,760,937,747	1,025,008	—	259,589,291	99.3
滞	10		173,000,000	849,156,968	177,367,351	78,059,053	—	593,730,564	20.9
計	11		36,717,000,000	37,870,709,014	36,938,305,098	79,084,061	—	853,319,855	97.5
個 人 現	12		33,841,000,000	34,305,918,133	34,049,143,027	1,011,419	—	255,763,687	99.3
滞	13		171,000,000	839,348,524	174,611,608	76,397,118	—	588,339,798	20.8
計	14		34,012,000,000	35,145,266,657	34,223,754,635	77,408,537	—	844,103,485	97.4
法 人 現	15		2,645,000,000	2,656,802,500	2,652,963,307	13,589	—	3,825,604	99.9
滞	16		2,000,000	9,808,444	2,755,743	1,661,935	—	5,390,766	28.1
計	17		2,647,000,000	2,666,610,944	2,655,719,050	1,675,524	—	9,216,370	99.6
利 子 割 現	18		58,000,000	58,831,413	58,831,413	—	—	—	100.0
滞	19		—	—	—	—	—	—	—
計	20		58,000,000	58,831,413	58,831,413	—	—	—	100.0
事 業 税 現	21		27,400,000,000	27,589,184,000	27,564,642,793	1,800	—	24,539,407	99.9
滞	22		14,000,000	48,403,706	14,839,012	1,066,701	—	32,497,993	30.7
計	23		27,414,000,000	27,637,587,706	27,579,481,805	1,068,501	—	57,037,400	99.8
個 人 現	24		1,184,000,000	1,202,326,200	1,187,529,606	1,800	—	14,794,794	98.8
滞	25		5,000,000	25,386,916	5,708,065	719,682	—	18,959,169	22.5
計	26		1,189,000,000	1,227,713,116	1,193,237,671	721,482	—	33,753,963	97.2
法 人 現	27		26,216,000,000	26,386,857,800	26,377,113,187	—	—	9,744,613	99.9
滞	28		9,000,000	23,016,790	9,130,947	347,019	—	13,538,824	39.7
計	29		26,225,000,000	26,409,874,590	26,386,244,134	347,019	—	23,283,437	99.9
地 方 消 費 税 割	30		24,088,000,000	24,088,327,533	24,088,327,533	—	—	—	100.0
譲 渡 貨 物 割	31		22,679,000,000	22,679,031,151	22,679,031,151	—	—	—	100.0
不 動 産 取 得 税 現	32		1,409,000,000	1,409,296,382	1,409,296,382	—	—	—	100.0
滞	33		1,847,000,000	1,921,321,460	1,913,251,728	—	—	8,069,732	99.6
計	34		4,000,000	36,878,398	4,053,473	1,834,920	—	30,990,005	11.0
県 た ば こ 税 現	35		1,851,000,000	1,958,199,858	1,917,305,201	1,834,920	—	39,059,737	97.9
滞	36		1,187,000,000	1,187,477,146	1,187,477,146	—	—	—	100.0
計	37		—	—	—	—	—	—	—
ゴ ル フ 場 利 用 税 現	38		1,187,000,000	1,187,477,146	1,187,477,146	—	—	—	100.0
滞	39		108,000,000	108,694,550	108,694,550	—	—	—	100.0
計	40		—	—	—	—	—	—	—
軽 油 引 取 税 現	41		108,000,000	108,694,550	108,694,550	—	—	—	100.0
滞	42		8,595,000,000	8,621,080,950	8,621,023,596	—	—	57,354	99.9
計	43		—	—	—	—	—	—	—
自 動 車 税 現	44		8,595,000,000	8,621,080,950	8,621,023,596	—	—	57,354	99.9
滞	45		16,717,000,000	16,745,731,000	16,726,021,879	67,500	—	19,641,621	99.9
計	46		9,000,000	28,631,343	9,969,361	1,143,789	—	17,518,193	34.8
環 境 性 能 割 現	47		16,726,000,000	16,774,362,343	16,735,991,240	1,211,289	—	37,159,814	99.8
滞	48		1,119,000,000	1,119,851,200	1,119,851,200	—	—	—	100.0
計	49		—	—	—	—	—	—	—
種 別 割 現	50		1,119,000,000	1,119,851,200	1,119,851,200	—	—	—	100.0
滞	51		15,598,000,000	15,625,879,800	15,606,170,679	67,500	—	19,641,621	99.9
計	52		9,000,000	28,631,343	9,969,361	1,143,789	—	17,518,193	34.8
鉦 区 税 現	53		15,607,000,000	15,654,511,143	15,616,140,040	1,211,289	—	37,159,814	99.8
滞	54		2,000,000	2,268,000	2,268,000	—	—	—	100.0
計	55		—	—	—	—	—	—	—
狩 猟 税 現	56		2,000,000	2,268,000	2,268,000	—	—	—	100.0
滞	57		3,000,000	3,105,600	3,105,600	—	—	—	100.0
計	58		—	—	—	—	—	—	—
産 業 廃 棄 物 税 現	59		3,000,000	3,105,600	3,105,600	—	—	—	100.0
滞	60		151,000,000	151,124,848	151,124,848	—	—	—	100.0
計	61		—	—	—	—	—	—	—
旧 法 に よ る 税 現	62		151,000,000	151,124,848	151,124,848	—	—	—	100.0
滞	63		57,000,000	57,347,200	57,347,200	—	—	—	100.0
計	64		1,000,000	9,354,871	1,058,735	4,216,383	—	4,079,753	11.3
自 動 車 取 得 税 現	65		58,000,000	66,702,071	58,405,935	4,216,383	—	4,079,753	87.6
滞	66		57,000,000	57,347,200	57,347,200	—	—	—	100.0
計	67		—	—	—	—	—	—	—
軽 油 引 取 税 現	68		—	57,347,200	57,347,200	—	—	—	100.0
滞	69		—	—	—	—	—	—	—
計	70		—	—	—	—	—	—	—
自 動 車 税 現	71		—	—	—	—	—	—	—
滞	72		—	—	—	—	—	—	—
計	73		1,000,000	9,354,871	1,058,735	4,216,383	—	4,079,753	11.3
計	74		1,000,000	9,354,871	1,058,735	4,216,383	—	4,079,753	11.3

公 所 別 総 括

所 管	年 度	番 号	調 定 額	収 入 済 額	不 納 欠 損 額	過 誤 納 額	収 入 未 済 額	収 入 歩 合
			円	円	円	円	円	%
村山総合支庁	現	1	51,990,652,795	51,808,592,770	284,168	—	181,775,857	99.6
	滞	2	549,064,315	101,939,330	42,611,723	—	404,513,262	18.6
	計	3	52,539,717,110	51,910,532,100	42,895,891	—	586,289,119	98.8
最上総合支庁	現	4	4,254,953,846	4,241,016,249	13,113	—	13,924,484	99.7
	滞	5	46,108,829	12,781,321	8,294,929	—	25,032,579	27.7
	計	6	4,301,062,675	4,253,797,570	8,308,042	—	38,957,063	98.9
置賜総合支庁	現	7	14,710,514,389	14,652,644,568	317,433	—	57,552,388	99.6
	滞	8	163,249,401	36,731,887	17,168,864	—	109,348,650	22.5
	計	9	14,873,763,790	14,689,376,455	17,486,297	—	166,901,038	98.8
庄内総合支庁	現	10	19,630,891,392	19,571,767,122	479,594	—	58,644,676	99.7
	滞	11	214,002,741	55,835,394	18,245,330	—	139,922,017	26.1
	計	12	19,844,894,133	19,627,602,516	18,724,924	—	198,566,693	98.9
本 庁	現	13	26,910,201,911	26,910,201,911	—	—	—	100.0
	滞	14	—	—	—	—	—	—
	計	15	26,910,201,911	26,910,201,911	—	—	—	100.0
合 計	現	16	117,497,214,333	117,184,222,620	1,094,308	—	311,897,405	99.7
	滞	17	972,425,286	207,287,932	86,320,846	—	678,816,508	21.3
	計	18	118,469,639,619	117,391,510,552	87,415,154	—	990,713,913	99.1

(イ) 調定額

種 別	年度	番号	村山総合支庁	最上総合支庁	置賜総合支庁	庄内総合支庁	本 庁	計	番号
			円	円	円	円	円	円	
平成30年度	計	1	52,592,061,865	4,176,993,076	13,235,003,860	20,008,174,269	22,986,884,851	112,999,117,921	1
令和元年度	計	2	52,248,172,855	4,158,564,147	13,329,743,285	19,458,351,937	22,523,021,429	111,717,853,653	2
令和2年度	計	3	49,824,319,509	4,201,432,815	13,183,189,389	19,104,432,377	25,716,610,445	112,029,984,535	3
令和3年度	計	4	52,750,824,084	4,303,024,955	13,069,344,151	19,595,744,606	28,435,376,758	118,154,314,554	4
令和4年度	計	5	52,703,768,226	4,331,103,013	13,752,737,643	19,537,481,107	25,880,011,099	116,205,101,688	5
令和5年度	現滞計	6	51,990,652,795	4,254,953,846	14,710,514,389	19,630,891,392	26,910,201,911	117,497,214,333	6
		7	549,064,315	46,108,829	163,249,401	214,002,741	—	972,425,286	7
		8	52,539,717,110	4,301,062,675	14,873,763,790	19,844,894,133	26,910,201,911	118,469,639,619	8
県民税	現滞計	9	19,138,996,621	1,902,586,118	6,254,157,836	8,091,414,239	1,634,397,232	37,021,552,046	9
		10	490,137,926	39,439,832	135,971,258	183,607,952	—	849,156,968	10
		11	19,629,134,547	1,942,025,950	6,390,129,094	8,275,022,191	1,634,397,232	37,870,709,014	11
個人	現滞計	12	17,581,865,321	1,811,299,618	5,696,109,436	7,641,077,939	1,575,565,819	34,305,918,133	12
		13	484,000,997	37,842,949	134,382,258	183,122,320	—	839,348,524	13
		14	18,065,866,318	1,849,142,567	5,830,491,694	7,824,200,259	1,575,565,819	35,145,266,657	14
法人	現滞計	15	1,557,131,300	91,286,500	558,048,400	450,336,300	—	2,656,802,500	15
		16	6,136,929	1,596,883	1,589,000	485,632	—	9,808,444	16
		17	1,563,268,229	92,883,383	559,637,400	450,821,932	—	2,666,610,944	17
利子割	現滞計	18	—	—	—	—	58,831,413	58,831,413	18
		19	—	—	—	—	—	—	19
		20	—	—	—	—	58,831,413	58,831,413	20
事業税	現滞計	21	16,513,542,000	987,157,400	5,045,703,900	5,042,780,700	—	27,589,184,000	21
		22	27,201,189	1,202,517	4,252,656	15,747,344	—	48,403,706	22
		23	16,540,743,189	988,359,917	5,049,956,556	5,058,528,044	—	27,637,587,706	23
個人	現滞計	24	695,598,800	80,917,800	181,222,700	244,586,900	—	1,202,326,200	24
		25	15,648,991	757,500	4,019,125	4,961,300	—	25,386,916	25
		26	711,247,791	81,675,300	185,241,825	249,548,200	—	1,227,713,116	26
法人	現滞計	27	15,817,943,200	906,239,600	4,864,481,200	4,798,193,800	—	26,386,857,800	27
		28	11,552,198	445,017	233,531	10,786,044	—	23,016,790	28
		29	15,829,495,398	906,684,617	4,864,714,731	4,808,979,844	—	26,409,874,590	29
地方消費税	計	30	—	—	—	—	24,088,327,533	24,088,327,533	30
譲渡物割	現滞計	31	—	—	—	—	22,679,031,151	22,679,031,151	31
不動産取得税	現滞計	32	—	—	—	—	1,409,296,382	1,409,296,382	32
		33	1,008,089,400	128,882,360	356,715,100	427,634,600	—	1,921,321,460	33
		34	6,168,515	2,318,000	14,338,238	14,053,645	—	36,878,398	34
		35	1,014,257,915	131,200,360	371,053,338	441,688,245	—	1,958,199,858	35
県たばこ税	現滞計	36	—	—	—	—	1,187,477,146	1,187,477,146	36
		37	—	—	—	—	—	—	37
		38	—	—	—	—	1,187,477,146	1,187,477,146	38
ゴルフ場利用税	現滞計	39	56,095,500	13,017,600	9,968,000	29,613,450	—	108,694,550	39
		40	—	—	—	—	—	—	40
		41	56,095,500	13,017,600	9,968,000	29,613,450	—	108,694,550	41
軽油引取税	現滞計	42	5,679,443,467	269,112,839	392,635,441	2,279,889,203	—	8,621,080,950	42
		43	—	—	—	—	—	—	43
		44	5,679,443,467	269,112,839	392,635,441	2,279,889,203	—	8,621,080,950	44
自動車税	現滞計	45	9,483,289,900	936,822,400	2,578,132,600	3,747,486,100	—	16,745,731,000	45
		46	19,840,552	2,453,580	5,786,111	551,100	—	28,631,343	46
		47	9,503,130,452	939,275,980	2,583,918,711	3,748,037,200	—	16,774,362,343	47
環境性能割	現滞計	48	875,856,800	—	—	243,994,400	—	1,119,851,200	48
		49	—	—	—	—	—	—	49
		50	875,856,800	—	—	243,994,400	—	1,119,851,200	50
種別割	現滞計	51	8,607,433,100	936,822,400	2,578,132,600	3,503,491,700	—	15,625,879,800	51
		52	19,840,552	2,453,580	5,786,111	551,100	—	28,631,343	52
		53	8,627,273,652	939,275,980	2,583,918,711	3,504,042,800	—	15,654,511,143	53
鉱区税	現滞計	54	397,600	421,600	636,400	812,400	—	2,268,000	54
		55	—	—	—	—	—	—	55
		56	397,600	421,600	636,400	812,400	—	2,268,000	56
狩猟税	現滞計	57	1,867,300	148,400	601,100	488,800	—	3,105,600	57
		58	—	—	—	—	—	—	58
		59	1,867,300	148,400	601,100	488,800	—	3,105,600	59
産業廃棄物税	現滞計	60	62,355,707	16,805,129	71,964,012	—	—	151,124,848	60
		61	—	—	—	—	—	—	61
		62	62,355,707	16,805,129	71,964,012	—	—	151,124,848	62
旧法による税	現滞計	63	46,575,300	—	—	10,771,900	—	57,347,200	63
		64	5,716,133	694,900	2,901,138	42,700	—	9,354,871	64
		65	52,291,433	694,900	2,901,138	10,814,600	—	66,702,071	65
自動車取得税	現滞計	66	46,575,300	—	—	10,771,900	—	57,347,200	66
		67	—	—	—	—	—	—	67
		68	46,575,300	—	—	10,771,900	—	57,347,200	68
軽油引取税	現滞計	69	—	—	—	—	—	—	69
		70	—	—	—	—	—	—	70
		71	—	—	—	—	—	—	71
		72	—	—	—	—	—	—	72
自動車税	現滞計	73	5,716,133	694,900	2,901,138	42,700	—	9,354,871	73
		74	5,716,133	694,900	2,901,138	42,700	—	9,354,871	74

(口) 収入済額

種 別	年度	番号	村山総合支庁	最上総合支庁	置賜総合支庁	庄内総合支庁	本 庁	計	番号
			円	円	円	円	円	円	
平成30年度	計	1	51,872,014,227	4,081,510,328	12,990,946,018	19,751,036,553	22,986,884,851	111,682,391,977	1
令和元年度	計	2	51,549,741,590	4,080,154,434	13,077,832,120	19,203,614,665	22,523,021,429	110,434,364,238	2
令和2年度	計	3	48,725,925,073	4,074,369,951	12,950,014,538	18,872,052,751	25,716,610,445	110,338,972,758	3
令和3年度	計	4	52,139,389,874	4,244,019,391	12,875,164,542	19,378,796,861	28,435,376,758	117,072,747,426	4
令和4年度	計	5	52,113,916,543	4,277,131,178	13,568,542,004	19,310,621,285	25,880,011,099	115,150,222,109	5
令和5年度	現滞計	6	51,808,592,770	4,241,016,249	14,652,644,568	19,571,767,122	26,910,201,911	117,184,222,620	6
		7	101,939,330	12,781,321	36,731,887	55,835,394	—	207,287,932	7
		8	51,910,532,100	4,253,797,570	14,689,376,455	19,627,602,516	26,910,201,911	117,391,510,552	8
県民税	現滞計	9	18,997,549,569	1,890,071,903	6,203,713,318	8,035,205,725	1,634,397,232	36,760,937,747	9
		10	86,740,609	10,124,587	32,196,056	48,306,099	—	177,367,351	10
		11	19,084,290,178	1,900,196,490	6,235,909,374	8,083,511,824	1,634,397,232	36,938,305,098	11
個人	現滞計	12	17,443,105,173	1,798,933,203	5,646,177,518	7,585,361,314	1,575,565,819	34,049,143,027	12
		13	84,969,129	9,514,087	31,861,856	48,266,536	—	174,611,608	13
		14	17,528,074,302	1,808,447,290	5,678,039,374	7,633,627,850	1,575,565,819	34,223,754,635	14
法人	現滞計	15	1,554,444,396	91,138,700	557,535,800	449,844,411	—	2,652,963,307	15
		16	1,771,480	610,500	334,200	39,563	—	2,755,743	16
		17	1,556,215,876	91,749,200	557,870,000	449,883,974	—	2,655,719,050	17
利子割	現滞計	18	—	—	—	—	58,831,413	58,831,413	18
		19	—	—	—	—	—	—	19
		20	—	—	—	—	58,831,413	58,831,413	20
事業税	現滞計	21	16,494,037,218	987,016,035	5,042,648,500	5,040,941,040	—	27,564,642,793	21
		22	5,787,138	923,228	976,100	7,152,546	—	14,839,012	22
		23	16,499,824,356	987,939,263	5,043,624,600	5,048,093,586	—	27,579,481,805	23
個人	現滞計	24	684,751,720	80,831,600	178,474,000	243,472,286	—	1,187,529,606	24
		25	3,889,188	524,477	976,100	318,300	—	5,708,065	25
		26	688,640,908	81,356,077	179,450,100	243,790,586	—	1,193,237,671	26
法人	現滞計	27	15,809,285,498	906,184,435	4,864,174,500	4,797,468,754	—	26,377,113,187	27
		28	1,897,950	398,751	—	6,834,246	—	9,130,947	28
		29	15,811,183,448	906,583,186	4,864,174,500	4,804,303,000	—	26,386,244,134	29
地方消費税	現滞計	30	—	—	—	—	24,088,327,533	24,088,327,533	30
譲渡物	現滞計	31	—	—	—	—	22,679,031,151	22,679,031,151	31
取得	現滞計	32	—	—	—	—	1,409,296,382	1,409,296,382	32
不動産	現滞計	33	1,001,537,600	128,544,228	355,875,100	427,294,800	—	1,913,251,728	33
		34	1,621,276	950,778	1,279,680	201,739	—	4,053,473	34
		35	1,003,158,876	129,495,006	357,154,780	427,496,539	—	1,917,305,201	35
県たばこ税	現滞計	36	—	—	—	—	1,187,477,146	1,187,477,146	36
		37	—	—	—	—	—	—	37
		38	—	—	—	—	1,187,477,146	1,187,477,146	38
ゴルフ場利用税	現滞計	39	56,095,500	13,017,600	9,968,000	29,613,450	—	108,694,550	39
		40	—	—	—	—	—	—	40
		41	56,095,500	13,017,600	9,968,000	29,613,450	—	108,694,550	41
軽油引取税	現滞計	42	5,679,442,609	269,112,839	392,635,441	2,279,832,707	—	8,621,023,596	42
		43	—	—	—	—	—	—	43
		44	5,679,442,609	269,112,839	392,635,441	2,279,832,707	—	8,621,023,596	44
自動車税	現滞計	45	9,468,734,367	935,878,515	2,574,602,697	3,746,806,300	—	16,726,021,879	45
		46	7,094,762	729,938	1,969,651	175,010	—	9,969,361	46
		47	9,475,829,129	936,608,453	2,576,572,348	3,746,981,310	—	16,735,991,240	47
環境性能割	現滞計	48	875,856,800	—	—	243,994,400	—	1,119,851,200	48
		49	—	—	—	—	—	—	49
		50	875,856,800	—	—	243,994,400	—	1,119,851,200	50
種別割	現滞計	51	8,592,877,567	935,878,515	2,574,602,697	3,502,811,900	—	15,606,170,679	51
		52	7,094,762	729,938	1,969,651	175,010	—	9,969,361	52
		53	8,599,972,329	936,608,453	2,576,572,348	3,502,986,910	—	15,616,140,040	53
鉱区税	現滞計	54	397,600	421,600	636,400	812,400	—	2,268,000	54
		55	—	—	—	—	—	—	55
		56	397,600	421,600	636,400	812,400	—	2,268,000	56
狩猟税	現滞計	57	1,867,300	148,400	601,100	488,800	—	3,105,600	57
		58	—	—	—	—	—	—	58
		59	1,867,300	148,400	601,100	488,800	—	3,105,600	59
産業廃棄物税	現滞計	60	62,355,707	16,805,129	71,964,012	—	—	151,124,848	60
		61	—	—	—	—	—	—	61
		62	62,355,707	16,805,129	71,964,012	—	—	151,124,848	62
旧法による税	現滞計	63	46,575,300	—	—	10,771,900	—	57,347,200	63
		64	695,545	52,790	310,400	—	—	1,058,735	64
		65	47,270,845	52,790	310,400	10,771,900	—	58,405,935	65
自動車取得税	現滞計	66	46,575,300	—	—	10,771,900	—	57,347,200	66
		67	—	—	—	—	—	—	67
		68	46,575,300	—	—	10,771,900	—	57,347,200	68
軽油引取税	現滞計	69	—	—	—	—	—	—	69
		70	—	—	—	—	—	—	70
		71	—	—	—	—	—	—	71
自動車税	現滞計	72	—	—	—	—	—	—	72
		73	695,545	52,790	310,400	—	—	1,058,735	73
		74	695,545	52,790	310,400	—	—	1,058,735	74

(ハ) 収入未済額

種 別	年度	番号	村山総合支庁	最上総合支庁	置賜総合支庁	庄内総合支庁	本 庁	計	番号
			円	円	円	円	円	円	
平成30年度	計	1	669,059,371	84,241,179	231,484,579	232,935,241	—	1,217,720,370	1
令和元年度	計	2	655,434,803	72,890,156	222,745,826	235,449,018	—	1,186,519,803	2
令和2年度	計	3	1,052,081,965	117,681,419	210,561,491	216,275,618	—	1,596,600,493	3
令和3年度	計	4	559,252,610	52,145,720	178,504,570	197,884,926	—	987,787,826	4
令和4年度	計	5	545,259,843	46,665,408	164,143,611	213,336,716	—	969,405,578	5
令和5年度	現滞計	6	181,775,857	13,924,484	57,552,388	58,644,676	—	311,897,405	6
		7	404,513,262	25,032,579	109,348,650	139,922,017	—	678,816,508	7
		8	586,289,119	38,957,063	166,901,038	198,566,693	—	990,713,913	8
県民税	現滞計	9	141,162,884	12,501,502	50,127,085	55,797,820	—	259,589,291	9
		10	364,521,722	22,980,133	88,694,356	117,534,353	—	593,730,564	10
		11	505,684,606	35,481,635	138,821,441	173,332,173	—	853,319,855	11
個人	現滞計	12	138,475,980	12,359,202	49,614,485	55,314,020	—	255,763,687	12
		13	360,814,356	22,454,333	87,782,256	117,288,853	—	588,339,798	13
		14	499,290,336	34,813,535	137,396,741	172,602,873	—	844,103,485	14
法人	現滞計	15	2,686,904	142,300	512,600	483,800	—	3,825,604	15
		16	3,707,366	525,800	912,100	245,500	—	5,390,766	16
		17	6,394,270	668,100	1,424,700	729,300	—	9,216,370	17
利子割	現滞計	18	—	—	—	—	—	—	18
		19	—	—	—	—	—	—	19
		20	—	—	—	—	—	—	20
事業税	現滞計	21	19,504,782	140,965	3,055,400	1,838,260	—	24,539,407	21
		22	20,738,769	266,194	3,185,832	8,307,198	—	32,497,993	22
		23	40,243,551	407,159	6,241,232	10,145,458	—	57,037,400	23
個人	現滞計	24	10,847,080	85,800	2,748,700	1,113,214	—	14,794,794	24
		25	11,327,721	233,023	3,043,025	4,355,400	—	18,959,169	25
		26	22,174,801	318,823	5,791,725	5,468,614	—	33,753,963	26
法人	現滞計	27	8,657,702	55,165	306,700	725,046	—	9,744,613	27
		28	9,411,048	33,171	142,807	3,951,798	—	13,538,824	28
		29	18,068,750	88,336	449,507	4,676,844	—	23,283,437	29
地方消費税	現滞計	30	—	—	—	—	—	—	30
譲渡物	現滞計	31	—	—	—	—	—	—	31
割	現滞計	32	—	—	—	—	—	—	32
不動産取得税	現滞計	33	6,551,800	338,132	840,000	339,800	—	8,069,732	33
		34	4,456,339	124,600	12,624,300	13,784,766	—	30,990,005	34
		35	11,008,139	462,732	13,464,300	14,124,566	—	39,059,737	35
県たばこ税	現滞計	36	—	—	—	—	—	—	36
		37	—	—	—	—	—	—	37
		38	—	—	—	—	—	—	38
ゴルフ場利用税	現滞計	39	—	—	—	—	—	—	39
		40	—	—	—	—	—	—	40
		41	—	—	—	—	—	—	41
軽油引取税	現滞計	42	858	—	—	56,496	—	57,354	42
		43	—	—	—	—	—	—	43
		44	858	—	—	56,496	—	57,354	44
自動車税	現滞計	45	14,555,533	943,885	3,529,903	612,300	—	19,641,621	45
		46	12,103,891	1,638,642	3,500,960	274,700	—	17,518,193	46
		47	26,659,424	2,582,527	7,030,863	887,000	—	37,159,814	47
環境性能割	現滞計	48	—	—	—	—	—	—	48
		49	—	—	—	—	—	—	49
		50	—	—	—	—	—	—	50
種別割	現滞計	51	14,555,533	943,885	3,529,903	612,300	—	19,641,621	51
		52	12,103,891	1,638,642	3,500,960	274,700	—	17,518,193	52
		53	26,659,424	2,582,527	7,030,863	887,000	—	37,159,814	53
鉱区税	現滞計	54	—	—	—	—	—	—	54
		55	—	—	—	—	—	—	55
		56	—	—	—	—	—	—	56
狩猟税	現滞計	57	—	—	—	—	—	—	57
		58	—	—	—	—	—	—	58
		59	—	—	—	—	—	—	59
産業廃棄物税	現滞計	60	—	—	—	—	—	—	60
		61	—	—	—	—	—	—	61
		62	—	—	—	—	—	—	62
旧法による税	現滞計	63	—	—	—	—	—	—	63
		64	2,692,541	23,010	1,343,202	21,000	—	4,079,753	64
		65	2,692,541	23,010	1,343,202	21,000	—	4,079,753	65
自動車取得税	現滞計	66	—	—	—	—	—	—	66
		67	—	—	—	—	—	—	67
		68	—	—	—	—	—	—	68
軽油引取税	現滞計	69	—	—	—	—	—	—	69
		70	—	—	—	—	—	—	70
		71	—	—	—	—	—	—	71
自動車税	現滞計	72	—	—	—	—	—	—	72
		73	2,692,541	23,010	1,343,202	21,000	—	4,079,753	73
		74	2,692,541	23,010	1,343,202	21,000	—	4,079,753	74

(二) 不納欠損額

種 別	年度	番号	村山総合支庁	最上総合支庁	置賜総合支庁	庄内総合支庁	本 庁	計
			円	円	円	円	円	円
平成30年度	計	1	50,988,267	11,241,569	12,573,263	24,202,475	—	99,005,574
令和元年度	計	2	42,996,462	5,519,557	29,165,339	19,288,254	—	96,969,612
令和2年度	計	3	46,312,471	9,381,445	22,613,360	16,104,008	—	94,411,284
令和3年度	計	4	52,181,600	6,859,844	15,675,039	19,062,819	—	93,779,302
令和4年度	計	5	44,591,840	7,306,427	20,052,028	13,523,106	—	85,473,401
令和5年度	計	6	42,895,891	8,308,042	17,486,297	18,724,924	—	87,415,154
県民	税	7	39,159,763	6,347,825	15,398,279	18,178,194	—	79,084,061
個人	税	8	38,501,680	5,881,742	15,055,579	17,969,536	—	77,408,537
法人	税	9	658,083	466,083	342,700	208,658	—	1,675,524
子	割	10	—	—	—	—	—	—
事業	税	11	675,282	13,495	90,724	289,000	—	1,068,501
個人	税	12	432,082	400	—	289,000	—	721,482
法人	税	13	243,200	13,095	90,724	—	—	347,019
地方消費	税	14	—	—	—	—	—	—
譲渡	割	15	—	—	—	—	—	—
貨物	割	16	—	—	—	—	—	—
不動産取得	税	17	90,900	1,242,622	434,258	67,140	—	1,834,920
たばこ	税	18	—	—	—	—	—	—
ゴルフ	税	19	—	—	—	—	—	—
軽油	税	20	—	—	—	—	—	—
自動車	税	21	641,899	85,000	315,500	168,890	—	1,211,289
環境	割	22	—	—	—	—	—	—
性能	割	23	641,899	85,000	315,500	168,890	—	1,211,289
種別	割	23	—	—	—	—	—	—
鉱産区	税	24	—	—	—	—	—	—
業廃棄物	税	25	—	—	—	—	—	—
旧法による	税	26	2,328,047	619,100	1,247,536	21,700	—	4,216,383
自動車取得	税	27	—	—	—	—	—	—
軽油	税	28	—	—	—	—	—	—
自動車	税	29	2,328,047	619,100	1,247,536	21,700	—	4,216,383

(ホ) 過誤納額

種 別	年度	番号	村山総合支庁	最上総合支庁	置賜総合支庁	庄内総合支庁	本 庁	計
			円	円	円	円	円	円
平成30年度	計	1	—	—	—	—	—	—
令和元年度	計	2	—	—	—	—	—	—
令和2年度	計	3	—	—	—	—	—	—
令和3年度	計	4	—	—	—	—	—	—
令和4年度	計	5	—	—	—	—	—	—
令和5年度	計	6	—	—	—	—	—	—
県民	税	7	—	—	—	—	—	—
個人	税	8	—	—	—	—	—	—
法人	税	9	—	—	—	—	—	—
子	割	10	—	—	—	—	—	—
事業	税	11	—	—	—	—	—	—
個人	税	12	—	—	—	—	—	—
法人	税	13	—	—	—	—	—	—
地方消費	税	14	—	—	—	—	—	—
譲渡	割	15	—	—	—	—	—	—
貨物	割	16	—	—	—	—	—	—
不動産取得	税	17	—	—	—	—	—	—
たばこ	税	18	—	—	—	—	—	—
ゴルフ	税	19	—	—	—	—	—	—
軽油	税	20	—	—	—	—	—	—
自動車	税	21	—	—	—	—	—	—
環境	割	22	—	—	—	—	—	—
性能	割	23	—	—	—	—	—	—
種別	割	23	—	—	—	—	—	—
鉱産区	税	24	—	—	—	—	—	—
業廃棄物	税	25	—	—	—	—	—	—
旧法による	税	26	—	—	—	—	—	—
自動車取得	税	27	—	—	—	—	—	—
軽油	税	28	—	—	—	—	—	—
自動車	税	29	—	—	—	—	—	—

(へ) 収入歩合

種 別	年度	番号	村山総合支庁	最上総合支庁	置賜総合支庁	庄内総合支庁	本 庁	計
			%	%	%	%	%	%
平成30年度	計	1	98.6	97.7	98.2	98.7	100.0	98.8
令和元年度	計	2	98.7	98.1	98.1	98.7	100.0	98.9
令和2年度	計	3	97.8	97.0	98.2	98.8	100.0	98.5
令和3年度	計	4	98.8	98.6	98.5	98.9	100.0	99.1
令和4年度	計	5	98.9	98.8	98.7	98.8	100.0	99.1
令和5年度	現	6	99.6	99.7	99.6	99.7	100.0	99.7
	滞	7	18.6	27.7	22.5	26.1	—	21.3
	計	8	98.8	98.9	98.8	98.9	100.0	99.1
県民税	現	9	99.3	99.3	99.2	99.3	100.0	99.3
	滞	10	17.7	25.7	23.7	26.3	—	20.9
	計	11	97.2	97.8	97.6	97.7	100.0	97.5
個人	現	12	99.2	99.3	99.1	99.3	100.0	99.3
	滞	13	17.6	25.1	23.7	26.4	—	20.8
	計	14	97.0	97.8	97.4	97.6	100.0	97.4
法人	現	15	99.8	99.8	99.9	99.9	—	99.9
	滞	16	28.9	38.2	21.0	8.1	—	28.1
	計	17	99.5	98.8	99.7	99.8	—	99.6
利子割	現	18	—	—	—	—	100.0	100.0
	滞	19	—	—	—	—	—	—
	計	20	—	—	—	—	100.0	100.0
事業税	現	21	99.9	99.9	99.9	99.9	—	99.9
	滞	22	21.3	76.8	23.0	45.4	—	30.7
	計	23	99.8	99.9	99.9	99.8	—	99.8
個人	現	24	98.4	99.9	98.5	99.5	—	98.8
	滞	25	24.9	69.2	24.3	6.4	—	22.5
	計	26	96.8	99.6	96.9	97.7	—	97.2
法人	現	27	99.9	99.9	99.9	99.9	—	99.9
	滞	28	16.4	89.6	—	63.4	—	39.7
	計	29	99.9	99.9	99.9	99.9	—	99.9
地方消費税	計	30	—	—	—	—	100.0	100.0
譲渡物	現	31	—	—	—	—	100.0	100.0
貨物	現	32	—	—	—	—	100.0	100.0
取得税	現	33	99.4	99.7	99.8	99.9	—	99.6
	滞	34	26.3	41.0	8.9	1.4	—	11.0
	計	35	98.9	98.7	96.3	96.8	—	97.9
県たばこ税	現	36	—	—	—	—	100.0	100.0
	滞	37	—	—	—	—	—	—
	計	38	—	—	—	—	100.0	100.0
ゴルフ場利用税	現	39	100.0	100.0	100.0	100.0	—	100.0
	滞	40	—	—	—	—	—	—
	計	41	100.0	100.0	100.0	100.0	—	100.0
軽油引取税	現	42	99.9	100.0	100.0	99.9	—	99.9
	滞	43	—	—	—	—	—	—
	計	44	99.9	100.0	100.0	99.9	—	99.9
自動車税	現	45	99.8	99.9	99.9	99.9	—	99.9
	滞	46	35.8	29.7	34.0	31.8	—	34.8
	計	47	99.7	99.7	99.7	99.9	—	99.8
環境性能割	現	48	100.0	—	—	100.0	—	100.0
	滞	49	—	—	—	—	—	—
	計	50	100.0	—	—	100.0	—	100.0
種別割	現	51	99.8	99.9	99.9	99.9	—	99.9
	滞	52	35.8	29.7	34.0	31.8	—	34.8
	計	53	99.7	99.7	99.7	99.9	—	99.8
鉱区税	現	54	100.0	100.0	100.0	100.0	—	100.0
	滞	55	—	—	—	—	—	—
	計	56	100.0	100.0	100.0	100.0	—	100.0
狩猟税	現	57	100.0	100.0	100.0	100.0	—	100.0
	滞	58	—	—	—	—	—	—
	計	59	100.0	100.0	100.0	100.0	—	100.0
産業廃棄物税	現	60	100.0	100.0	100.0	—	—	100.0
	滞	61	—	—	—	—	—	—
	計	62	100.0	100.0	100.0	—	—	100.0
旧法による税	現	63	100.0	—	—	100.0	—	100.0
	滞	64	12.2	7.6	10.7	—	—	11.3
	計	65	90.4	7.6	10.7	99.6	—	87.6
自動車取得税	現	66	100.0	—	—	100.0	—	100.0
	滞	67	—	—	—	—	—	—
	計	68	100.0	—	—	100.0	—	100.0
軽油引取税	現	69	—	—	—	—	—	—
	滞	70	—	—	—	—	—	—
	計	71	—	—	—	—	—	—
自動車税	現	72	—	—	—	—	—	—
	滞	73	12.2	7.6	10.7	—	—	11.3
	計	74	12.2	7.6	10.7	—	—	11.3

月別調定額

種 別	区 分	番号	5年		6月	7月	8月	9月
			4月	5月				
平成30年度	当月分	1	26,512,837,377	7,044,646,850	31,045,126,473	14,238,909,660	4,170,347,203	4,341,902,277
	累計	2	26,512,837,377	33,557,484,227	64,602,610,700	78,841,520,360	83,011,867,563	87,353,769,840
令和元年度	当月分	3	26,460,088,889	7,162,807,044	31,732,820,761	13,658,437,581	4,045,250,376	4,178,300,122
	累計	4	26,460,088,889	33,622,895,933	65,355,716,694	79,014,154,275	83,059,404,651	87,237,704,773
令和2年度	当月分	5	25,689,013,842	7,499,048,783	29,956,331,586	14,857,339,602	4,393,465,390	3,990,511,948
	累計	6	25,689,013,842	33,188,062,625	63,144,394,211	78,001,733,813	82,395,199,203	86,385,711,151
令和3年度	当月分	7	25,492,219,296	8,015,040,849	32,198,869,468	14,334,036,529	5,026,322,747	3,578,383,302
	累計	8	25,492,219,296	33,507,260,145	65,706,129,613	80,040,166,142	85,066,488,889	88,644,872,191
令和4年度	当月分	9	26,657,883,599	7,977,892,532	31,389,157,265	14,217,162,953	3,869,270,806	3,586,260,970
	累計	10	26,657,883,599	34,635,776,131	66,024,933,396	80,242,096,349	84,111,367,155	87,697,628,125
令和5年度	当月分	11	27,040,519,502	7,307,848,540	32,266,524,765	14,863,804,647	4,039,988,054	4,318,723,653
	累計	12	27,040,519,502	34,348,368,042	66,614,892,807	81,478,697,454	85,518,685,508	89,837,409,161
○現年課税分								
県民税	当月分	13	4,401,668,054	3,161,774,821	23,954,468,712	6,570,458,270	223,034,637	255,823,861
	累計	14	4,401,668,054	7,563,442,875	31,517,911,587	38,088,369,857	38,311,404,494	38,567,228,355
均等割及び所得割	当月分	15	4,137,432,309	2,898,825,257	23,431,184,022	6,160,280,624	53,938,711	33,114,967
	累計	16	4,137,432,309	7,036,257,566	30,467,441,588	36,627,722,212	36,681,660,923	36,714,775,890
配当割	当月分	17	17,223,181	1,875,716	10,393,205	113,613,900	3,276,582	4,865,413
	累計	18	17,223,181	19,098,897	29,492,102	143,106,002	146,382,584	151,247,997
株式等譲渡所得割	当月分	19	836,451	1,486,407	963,540	1,820,515	2,332,185	1,972,580
	累計	20	836,451	2,322,858	3,286,398	5,106,913	7,439,098	9,411,678
法人	当月分	21	238,140,800	253,981,900	506,961,400	290,298,200	159,613,800	210,965,100
	累計	22	238,140,800	492,122,700	999,084,100	1,289,382,300	1,448,996,100	1,659,961,200
利子割	当月分	23	8,035,313	5,605,541	4,966,545	4,445,031	3,873,359	4,905,801
	累計	24	8,035,313	13,640,854	18,607,399	23,052,430	26,925,789	31,831,590
事業税	当月分	25	1,613,253,400	2,059,290,000	5,127,692,300	3,475,848,100	2,664,796,300	1,588,996,900
	累計	26	1,613,253,400	3,672,543,400	8,800,235,700	12,276,083,800	14,940,880,100	16,529,877,000
個人	当月分	27	7,190,200	2,640,000	1,476,300	△ 41,200	1,140,262,100	17,144,700
	累計	28	7,190,200	9,830,200	11,306,500	11,265,300	1,151,527,400	1,168,672,100
法人	当月分	29	1,606,063,200	2,056,650,000	5,126,216,000	3,475,889,300	1,524,534,200	1,571,852,200
	累計	30	1,606,063,200	3,662,713,200	8,788,929,200	12,264,818,500	13,789,352,700	15,361,204,900
地方消費税	当月分	31	2,837,600,561	1,041,830,671	2,203,873,804	3,689,238,914	139,680,902	1,448,317,101
	累計	32	2,837,600,561	3,879,431,232	6,083,305,036	9,772,543,950	9,912,224,852	11,360,541,953
譲渡割	当月分	33	2,721,488,344	924,301,871	2,148,063,904	3,561,837,214	10,730,502	1,337,653,301
	累計	34	2,721,488,344	3,645,790,215	5,793,854,119	9,355,691,333	9,366,421,835	10,704,075,136
貨物割	当月分	35	116,112,217	117,528,800	55,809,900	127,401,700	128,950,400	110,663,800
	累計	36	116,112,217	233,641,017	289,450,917	416,852,617	545,803,017	656,466,817
不動産取得税	当月分	37	353,068,600	213,571,400	266,746,500	203,932,800	69,522,400	77,500,200
	累計	38	353,068,600	566,640,000	833,386,500	1,037,319,300	1,106,841,700	1,184,341,900
県たばこ税	当月分	39	102,617,756	95,553,063	104,343,440	102,401,838	102,009,244	106,226,813
	累計	40	102,617,756	198,170,819	302,514,259	404,916,097	506,925,341	613,152,154
ゴルフ場利用税	当月分	41	2,700,450	10,067,300	14,717,200	13,278,150	12,640,100	12,243,650
	累計	42	2,700,450	12,767,750	27,484,950	40,763,100	53,403,200	65,646,850
軽油引取税	当月分	43	746,176,726	678,165,764	670,138,166	698,301,893	760,427,669	729,482,298
	累計	44	746,176,726	1,424,342,490	2,094,480,656	2,792,782,549	3,553,210,218	4,282,692,516
自動車税	当月分	45	16,276,053,000	46,602,400	△ 370,946,300	68,031,000	68,304,400	100,681,100
	累計	46	16,276,053,000	16,322,655,400	15,951,709,100	16,019,740,100	16,088,044,500	16,188,725,600
環境性能割	当月分	47	77,778,200	74,679,300	89,803,700	94,797,600	80,607,700	105,520,800
	累計	48	77,778,200	152,457,500	242,261,200	337,058,800	417,666,500	523,187,300
種別割	当月分	49	16,198,274,800	△ 28,076,900	△ 460,750,000	△ 26,766,600	△ 12,303,300	△ 4,839,700
	累計	50	16,198,274,800	16,170,197,900	15,709,447,900	15,682,681,300	15,670,378,000	15,665,538,300
鉱区税	当月分	51	1,234,000	1,054,800	—	—	—	—
	累計	52	1,234,000	2,288,800	2,288,800	2,288,800	2,288,800	2,288,800
狩猟税	当月分	53	—	—	—	—	—	236,500
	累計	54	—	—	—	—	—	236,500
産業廃棄物税	当月分	55	34,009,570	—	—	41,683,690	—	—
	累計	56	34,009,570	34,009,570	34,009,570	75,693,260	75,693,260	75,693,260
旧法による税	当月分	57	—	—	—	—	—	—
	累計	58	—	—	—	—	—	—
○滞納繰越分								
滞納繰越分	当月分	59	672,137,385	△ 61,679	295,490,943	629,992	△ 427,598	△ 784,770
	累計	60	672,137,385	672,075,706	967,566,649	968,196,641	967,769,043	966,984,273

10 月	11 月	12 月	6 年					番号
			1 月	2 月	3 月	4 月	5 月	
4,224,191,338	8,407,663,954	4,716,626,306	5,257,640,143	2,706,493,791	4,405,994,962	△ 4,073,262,413	—	1
91,577,961,178	99,985,625,132	104,702,251,438	109,959,891,581	112,666,385,372	117,072,380,334	112,999,117,921	112,999,117,921	2
3,623,412,870	8,751,254,568	4,705,200,558	4,412,170,087	3,266,762,311	3,832,211,872	△ 4,110,863,386	—	3
90,861,117,643	99,612,372,211	104,317,572,769	108,729,742,856	111,996,505,167	115,828,717,039	111,717,853,653	111,717,853,653	4
4,539,698,186	7,873,339,048	4,235,087,416	6,219,517,705	2,897,359,296	4,028,776,067	△ 4,149,750,550	246,216	5
90,925,409,337	98,798,748,385	103,033,835,801	109,253,353,506	112,150,712,802	116,179,488,869	112,029,738,319	112,029,984,535	6
5,461,085,630	8,262,961,053	4,666,653,286	7,026,946,546	3,446,176,949	4,683,525,598	△ 4,037,906,699	—	7
94,105,957,821	102,368,918,874	107,035,572,160	114,062,518,706	117,508,695,655	122,192,221,253	118,154,314,554	118,154,314,554	8
5,515,275,011	8,354,557,070	5,165,564,002	6,002,552,020	3,437,819,107	4,155,143,424	△ 4,123,426,092	△ 11,579	9
93,212,903,136	101,567,460,206	106,733,024,208	112,735,576,228	116,173,395,335	120,328,538,759	116,205,112,667	116,205,101,088	10
4,808,663,973	8,251,927,855	5,618,943,146	6,672,275,184	3,123,374,497	4,344,722,547	△ 4,187,529,521	△ 147,223	11
94,646,073,134	102,898,000,989	108,516,944,135	115,189,219,319	118,312,593,816	122,657,316,363	118,469,786,842	118,469,639,619	12
141,019,094	457,476,723	235,390,089	1,464,595,704	161,358,554	180,701,141	△ 4,186,222,414	4,800	13
38,708,247,449	39,165,724,172	39,401,114,261	40,865,709,965	41,027,068,519	41,207,769,660	37,021,547,246	37,021,552,046	14
28,260,401	26,976,674	43,483,593	26,182,803	43,692,487	33,198,080	△ 4,186,222,414	4,800	15
36,743,036,291	36,770,012,965	36,813,496,558	36,839,679,361	36,883,371,848	36,916,569,928	32,730,347,514	32,730,352,314	16
13,493,336	3,770,114	20,508,362	515,238,872	2,974,081	2,307,732	—	—	17
164,741,333	168,511,447	189,019,809	704,258,681	707,232,762	709,540,494	709,540,494	709,540,494	18
1,373,062	824,182	1,033,883	848,442,112	1,740,242	3,200,166	—	—	19
10,784,740	11,608,922	12,642,805	861,084,917	862,825,159	866,025,325	866,025,325	866,025,325	20
90,581,700	422,481,600	167,397,800	69,616,100	108,917,100	137,847,000	—	—	21
1,750,542,900	2,173,024,500	2,340,422,300	2,410,038,400	2,518,955,500	2,656,802,500	2,656,802,500	2,656,802,500	22
7,310,595	3,424,153	2,966,451	5,115,817	4,034,644	4,148,163	—	—	23
39,142,185	42,566,338	45,532,789	50,648,606	54,683,250	58,831,413	58,831,413	58,831,413	24
669,761,500	5,233,870,500	2,318,307,700	868,091,000	774,902,000	1,194,374,300	—	—	25
17,199,638,500	22,433,509,000	24,751,816,700	25,619,907,700	26,394,809,700	27,589,184,000	27,589,184,000	27,589,184,000	26
8,734,200	3,908,300	11,671,800	7,013,500	2,326,300	—	—	—	27
1,177,406,300	1,181,314,600	1,192,986,400	1,199,999,900	1,202,326,200	1,202,326,200	1,202,326,200	1,202,326,200	28
661,027,300	5,229,962,200	2,306,635,900	861,077,500	772,575,700	1,194,374,300	—	—	29
16,022,232,200	21,252,194,400	23,558,830,300	24,419,907,800	25,192,483,500	26,386,857,800	26,386,857,800	26,386,857,800	30
2,952,314,303	1,500,104,652	2,027,563,322	3,050,454,321	1,160,146,149	2,037,202,833	—	—	31
14,312,856,256	15,812,960,908	17,840,524,230	20,890,978,551	22,051,124,700	24,088,327,533	24,088,327,533	24,088,327,533	32
2,869,710,003	1,345,587,052	1,894,283,222	2,928,298,921	1,026,526,384	1,910,550,433	—	—	33
13,573,785,139	14,919,372,191	16,813,655,413	19,741,954,334	20,768,480,718	22,679,031,151	22,679,031,151	22,679,031,151	34
82,604,300	154,517,600	133,280,100	122,155,400	133,619,765	126,652,400	—	—	35
739,071,117	893,588,717	1,026,868,817	1,149,024,217	1,282,643,982	1,409,296,382	1,409,296,382	1,409,296,382	36
92,140,900	119,037,600	107,280,900	147,719,700	220,832,400	49,968,060	—	—	37
1,276,482,800	1,395,520,400	1,502,801,300	1,650,521,000	1,871,353,400	1,921,321,460	1,921,321,460	1,921,321,460	38
100,256,348	98,719,839	95,477,396	98,975,016	92,829,745	88,066,648	—	—	39
713,408,502	812,128,341	907,605,737	1,006,580,753	1,099,410,498	1,187,477,146	1,187,477,146	1,187,477,146	40
13,619,700	15,499,850	10,408,600	2,348,950	325,200	845,400	—	—	41
79,266,550	94,766,400	105,175,000	107,523,950	107,849,150	108,694,550	108,694,550	108,694,550	42
733,780,676	754,486,087	766,526,113	804,683,411	626,811,941	652,100,206	—	—	43
5,016,473,192	5,770,959,279	6,537,485,392	7,342,168,803	7,968,980,744	8,621,080,950	8,621,080,950	8,621,080,950	44
66,670,400	72,699,500	59,441,900	139,403,800	76,660,100	142,129,700	—	—	45
16,255,396,000	16,328,095,500	16,387,537,400	16,526,941,200	16,603,601,300	16,745,731,000	16,745,731,000	16,745,731,000	46
81,482,400	80,612,100	69,440,700	143,358,700	79,468,000	142,302,000	—	—	47
604,669,700	685,281,800	754,722,500	898,081,200	977,549,200	1,119,851,200	1,119,851,200	1,119,851,200	48
△ 14,812,000	△ 7,912,600	△ 9,998,800	△ 3,954,900	△ 2,807,900	△ 172,300	—	—	49
15,650,726,300	15,642,813,700	15,632,814,900	15,628,860,000	15,626,052,100	15,625,879,800	15,625,879,800	15,625,879,800	50
—	—	—	—	△ 20,800	—	—	—	51
2,288,800	2,288,800	2,288,800	2,288,800	2,268,000	2,268,000	2,268,000	2,268,000	52
2,528,300	217,200	66,000	49,400	8,200	—	—	—	53
2,764,800	2,982,000	3,048,000	3,097,400	3,105,600	3,105,600	3,105,600	3,105,600	54
36,776,806	—	—	38,654,782	—	—	—	—	55
112,470,066	112,470,066	112,470,066	151,124,848	151,124,848	151,124,848	151,124,848	151,124,848	56
—	—	—	57,347,200	—	—	—	—	57
—	—	—	57,347,200	57,347,200	57,347,200	57,347,200	57,347,200	58
△ 204,054	△ 184,096	△ 1,518,874	△ 48,100	9,521,008	△ 665,741	△ 1,307,107	△ 152,023	59
966,780,219	966,596,123	965,077,249	965,029,149	974,550,157	973,884,416	972,577,309	972,425,286	60

月別収入額

種 別	区 分	番 号	5年					
			4 月	5 月	6 月	7 月	8 月	9 月
			円	円	円	円	円	円
平成30年度	当月分	1	3,401,738,023	11,899,459,407	20,751,640,339	8,443,137,763	6,445,866,308	8,164,233,168
	累計	2	3,401,738,023	15,301,197,430	36,052,837,769	44,495,975,532	50,941,841,840	59,106,075,008
令和元年度	当月分	3	3,472,104,960	11,228,790,758	21,651,834,166	8,432,427,345	6,050,273,962	7,794,637,952
	累計	4	3,472,104,960	14,700,895,718	36,352,729,884	44,785,157,229	50,835,431,191	58,630,069,143
令和2年度	当月分	5	3,072,802,834	11,779,213,416	19,614,164,972	10,043,643,471	5,865,962,635	7,748,586,737
	累計	6	3,072,802,834	14,852,016,250	34,466,181,222	44,509,824,693	50,375,787,328	58,124,374,065
令和3年度	当月分	7	3,383,501,910	13,385,773,436	20,355,187,604	10,023,013,486	6,722,767,315	7,457,098,882
	累計	8	3,383,501,910	16,769,275,346	37,124,462,950	47,147,476,436	53,870,243,751	61,327,342,633
令和4年度	当月分	9	4,206,484,359	11,817,169,830	22,366,615,292	8,486,010,383	6,038,920,101	7,052,680,045
	累計	10	4,206,484,359	16,023,654,189	38,390,269,481	46,876,279,864	52,915,199,965	59,967,880,010
令和5年度	当月分	11	4,754,571,009	10,482,480,206	23,732,953,343	8,445,467,765	6,147,310,560	8,047,316,485
	累計	12	4,754,571,009	15,237,051,215	38,970,004,558	47,415,472,323	53,562,782,883	61,610,099,368
○現年課税分								
県 民 税	当月分	13	238,604,445	480,656,085	3,197,070,252	3,322,176,879	3,453,043,268	2,947,527,372
	累計	14	238,604,445	719,260,530	3,916,330,782	7,238,507,661	10,691,550,929	13,639,078,301
均等割及び所得割	当月分	15	—	270,280,121	2,414,727,462	3,132,083,933	3,326,401,469	2,675,282,951
	累計	16	—	270,280,121	2,685,007,583	5,817,091,516	9,143,492,985	11,818,775,936
配 当 割	当月分	17	17,223,181	1,875,716	10,393,205	113,613,900	3,277,755	4,864,240
	累計	18	17,223,181	19,098,897	29,492,102	143,106,002	146,383,757	151,247,997
株式等譲渡所得割	当月分	19	836,451	1,486,407	963,540	1,820,515	2,332,185	1,972,580
	累計	20	836,451	2,322,858	3,286,398	5,106,913	7,439,098	9,411,678
法 人	当月分	21	212,509,500	201,408,300	765,940,000	70,293,000	117,158,500	260,501,800
	累計	22	212,509,500	413,917,800	1,179,857,800	1,250,150,800	1,367,309,300	1,627,811,100
利 子 割	当月分	23	8,035,313	5,605,541	5,046,045	4,365,531	3,873,359	4,905,801
	累計	24	8,035,313	13,640,854	18,686,899	23,052,430	26,925,789	31,831,590
事 業 税	当月分	25	1,452,353,861	1,921,470,756	9,316,500,017	△ 600,872,042	1,107,721,359	2,623,355,107
	累計	26	1,452,353,861	3,373,824,617	12,690,324,634	12,089,452,592	13,197,173,951	15,820,529,058
個 人	当月分	27	2,029,100	3,612,000	2,799,800	1,306,300	100,272,900	462,119,810
	累計	28	2,029,100	5,641,100	8,440,900	9,747,200	110,020,100	572,139,910
法 人	当月分	29	1,450,324,761	1,917,858,756	9,313,700,217	△ 602,178,342	1,007,448,459	2,161,235,297
	累計	30	1,450,324,761	3,368,183,517	12,681,883,734	12,079,705,392	13,087,153,851	15,248,389,148
地 方 消 費 税	当月分	31	2,837,600,561	1,041,830,671	2,203,873,804	3,689,238,914	139,680,902	1,448,317,101
	累計	32	2,837,600,561	3,879,431,232	6,083,305,036	9,772,543,950	9,912,224,852	11,360,541,953
譲 渡 割	当月分	33	2,721,488,344	924,301,871	2,148,063,904	3,561,837,214	10,730,502	1,337,653,301
	累計	34	2,721,488,344	3,645,790,215	5,793,854,119	9,355,691,333	9,366,421,835	10,704,075,136
貨 物 割	当月分	35	116,112,217	117,528,800	55,809,900	127,401,700	128,950,400	110,663,800
	累計	36	116,112,217	233,641,017	289,450,917	416,852,617	545,803,017	656,466,817
不 動 産 取 得 税	当月分	37	70,710,700	311,964,400	240,060,300	254,100,900	164,254,000	67,673,300
	累計	38	70,710,700	382,675,100	622,735,400	876,836,300	1,041,090,300	1,108,763,600
県 た ば こ 税	当月分	39	—	102,617,756	95,553,063	104,343,440	102,401,838	102,009,244
	累計	40	—	102,617,756	198,170,819	302,514,259	404,916,097	506,925,341
ゴ ル フ 場 利 用 税	当月分	41	2,700,450	10,067,300	14,717,200	13,278,150	12,640,100	12,243,650
	累計	42	2,700,450	12,767,750	27,484,950	40,763,100	53,403,200	65,646,850
軽 油 引 取 税	当月分	43	15,966,230	380,231,488	398,706,590	708,351,971	704,282,073	691,489,621
	累計	44	15,966,230	396,197,718	794,904,308	1,503,256,279	2,207,538,352	2,899,027,973
自 動 車 税	当月分	45	129,617,700	6,196,311,525	8,219,104,050	908,141,170	399,476,735	145,060,328
	累計	46	129,617,700	6,325,929,225	14,545,033,275	15,453,174,445	15,852,651,180	15,997,711,508
環 境 性 能 割	当月分	47	57,228,600	75,565,300	89,288,400	91,245,400	78,888,700	92,422,600
	累計	48	57,228,600	132,793,900	222,082,300	313,327,700	392,216,400	484,639,000
種 別 割	当月分	49	72,389,100	6,120,746,225	8,129,815,650	816,895,770	320,588,035	52,637,728
	累計	50	72,389,100	6,193,135,325	14,322,950,975	15,139,846,745	15,460,434,780	15,513,072,508
鉦 区 税	当月分	51	—	297,600	1,991,200	—	—	—
	累計	52	—	297,600	2,288,800	2,288,800	2,288,800	2,288,800
狩 猟 税	当月分	53	—	—	—	—	—	—
	累計	54	—	—	—	—	—	—
産 業 廃 棄 物 税	当月分	55	5,713,948	28,295,622	—	5,475,969	36,207,721	—
	累計	56	5,713,948	34,009,570	34,009,570	39,485,539	75,693,260	75,693,260
旧 法 に よ る 税	当月分	57	—	237,800	△ 95,300	△ 142,500	73,400	△ 73,400
	累計	58	—	237,800	142,500	—	73,400	—
○滞納繰越分								
滞 納 繰 越 分	当月分	59	1,303,114	8,499,203	45,472,167	41,374,914	27,529,164	9,714,162
	累計	60	1,303,114	9,802,317	55,274,484	96,649,398	124,178,562	133,892,724

10 月	11 月	12 月	6 年			4 月	5 月	番号
			1 月	2 月	3 月			
円	円	円	円	円	円	円	円	
6,817,247,766	7,030,063,291	12,402,634,588	7,318,565,536	5,536,341,274	7,889,950,669	2,986,535,246	2,594,978,599	1
65,923,322,774	72,953,386,065	85,356,020,653	92,674,586,189	98,210,927,463	106,100,878,132	109,087,413,378	111,682,391,977	2
6,515,754,936	7,852,746,714	11,871,832,643	6,714,720,673	6,067,575,917	7,398,018,306	2,884,857,843	2,498,788,063	3
65,145,824,079	72,998,570,793	84,870,403,436	91,585,124,109	97,652,700,026	105,050,718,332	107,935,576,175	110,434,364,238	4
7,053,416,186	6,821,868,902	11,275,917,120	8,171,776,546	5,529,847,233	7,719,392,740	2,969,039,162	2,673,340,804	5
65,177,790,251	71,999,659,153	83,275,576,273	91,447,352,819	96,977,200,052	104,696,592,792	107,665,631,954	110,338,972,758	6
7,835,723,455	7,269,793,127	11,930,468,982	8,850,105,899	5,933,094,155	8,949,498,549	2,457,713,621	2,519,007,005	7
69,163,066,088	76,432,859,215	88,363,328,197	97,213,434,096	103,146,528,251	112,096,026,800	114,553,740,421	117,072,747,426	8
8,012,760,145	7,478,956,444	12,428,675,116	7,877,204,009	6,079,077,844	9,479,692,965	1,317,880,596	2,508,094,980	9
67,980,640,155	75,459,596,599	87,888,271,715	95,765,475,724	101,844,553,568	111,324,246,533	112,642,127,129	115,150,222,109	10
7,371,585,950	7,475,416,253	12,965,567,043	8,448,105,513	6,305,644,969	8,132,051,311	2,620,870,476	2,462,169,669	11
68,981,685,318	76,457,101,571	89,422,668,614	97,870,774,127	104,176,419,096	112,308,470,407	114,929,340,883	117,391,510,552	12
2,908,313,508	2,846,391,752	3,391,029,289	3,915,115,674	2,972,734,359	2,741,681,624	2,453,380,051	1,893,213,189	13
16,547,391,809	19,393,783,561	22,784,812,850	26,699,928,524	29,672,662,883	32,414,344,507	34,867,724,558	36,760,937,747	14
2,821,876,814	2,666,501,263	2,915,869,502	2,492,254,468	2,871,950,686	2,470,292,958	2,524,544,251	1,891,511,330	15
14,640,652,750	17,307,154,013	20,223,023,515	22,715,277,983	25,587,228,669	28,057,521,627	30,582,065,878	32,473,577,208	16
13,493,336	3,779,378	20,499,098	515,238,872	2,974,081	2,307,732	—	—	17
164,741,333	168,520,711	189,019,809	704,258,681	707,232,762	709,540,494	709,540,494	709,540,494	18
1,373,062	824,182	1,033,883	848,442,112	1,740,242	3,200,166	—	—	19
10,784,740	11,608,922	12,642,805	861,084,917	862,825,159	866,025,325	866,025,325	866,025,325	20
64,259,700	171,830,400	450,692,237	54,064,900	92,034,700	261,732,611	△ 71,164,200	1,701,859	21
1,692,070,800	1,863,901,200	2,314,593,437	2,368,658,337	2,460,693,037	2,722,425,648	2,651,261,448	2,652,963,307	22
7,310,596	3,456,529	2,934,569	5,115,322	4,034,650	4,148,157	—	—	23
39,142,186	42,598,715	45,533,284	50,648,606	54,683,256	58,831,413	58,831,413	58,831,413	24
397,729,425	2,036,370,576	6,470,759,019	450,660,321	866,358,146	2,245,657,078	△ 725,743,707	2,322,877	25
16,218,258,483	18,254,629,059	24,725,388,078	25,176,048,399	26,042,406,545	28,288,063,623	27,562,319,916	27,564,642,793	26
19,504,200	127,185,300	419,560,710	23,722,600	13,350,220	8,153,187	2,265,996	1,647,483	27
591,644,110	718,829,410	1,138,390,120	1,162,112,720	1,175,462,940	1,183,616,127	1,185,882,123	1,187,529,606	28
378,225,225	1,909,185,276	6,051,198,309	426,937,721	853,007,926	2,237,503,891	△ 728,009,703	675,394	29
15,626,614,373	17,535,799,649	23,586,997,958	24,013,935,679	24,866,943,605	27,104,447,496	26,376,437,793	26,377,113,187	30
2,952,314,303	1,500,104,652	2,027,563,322	3,050,454,321	1,160,146,149	2,037,202,833	—	—	31
14,312,856,256	15,812,960,908	17,840,524,230	20,890,978,551	22,051,124,700	24,088,327,533	24,088,327,533	24,088,327,533	32
2,869,710,003	1,345,587,052	1,894,283,222	2,928,298,921	1,026,526,384	1,910,550,433	—	—	33
13,573,785,139	14,919,372,191	16,813,655,413	19,741,954,334	20,768,480,718	22,679,031,151	22,679,031,151	22,679,031,151	34
82,604,300	154,517,600	133,280,100	122,155,400	133,619,765	126,652,400	—	—	35
739,071,117	893,588,717	1,026,868,817	1,149,024,217	1,282,643,982	1,409,296,382	1,409,296,382	1,409,296,382	36
78,382,600	88,087,200	126,298,000	126,827,474	157,778,526	163,035,260	62,737,100	1,341,968	37
1,187,146,200	1,275,233,400	1,401,531,400	1,528,358,874	1,686,137,400	1,849,172,660	1,911,909,760	1,913,251,728	38
106,226,813	100,256,348	98,719,839	95,477,396	98,976,728	92,828,033	88,066,648	—	39
613,152,154	713,408,502	812,128,341	907,605,737	1,006,582,465	1,099,410,498	1,187,477,146	1,187,477,146	40
13,619,700	15,499,850	10,786,200	1,994,530	302,000	845,400	—	—	41
79,266,550	94,766,400	105,552,600	107,547,150	107,849,150	108,694,550	108,694,550	108,694,550	42
738,863,645	739,140,847	722,889,886	752,663,611	792,196,151	712,060,242	697,633,582	566,547,659	43
3,637,891,618	4,377,032,465	5,099,922,351	5,852,585,962	6,644,782,113	7,356,842,355	8,054,475,937	8,621,023,596	44
156,010,115	100,720,663	103,529,936	47,038,530	157,883,531	127,965,570	36,418,053	△ 1,256,027	45
16,153,721,623	16,254,442,286	16,357,972,222	16,405,010,752	16,562,894,283	16,690,859,853	16,727,277,906	16,726,021,879	46
106,754,000	85,132,000	86,024,200	49,868,600	153,760,400	127,113,600	32,113,000	△ 5,553,600	47
591,393,000	676,525,000	762,549,200	812,417,800	966,178,200	1,093,291,800	1,125,404,800	1,119,851,200	48
49,256,115	15,588,663	17,505,736	△ 2,830,070	4,123,131	851,970	4,305,053	4,297,573	49
15,562,328,623	15,577,917,286	15,595,423,022	15,592,592,952	15,596,716,083	15,597,568,053	15,601,873,106	15,606,170,679	50
—	—	—	—	—	△ 20,800	—	—	51
2,288,800	2,288,800	2,288,800	2,288,800	2,288,800	2,268,000	2,268,000	2,268,000	52
2,699,000	250,000	99,000	49,400	8,200	—	—	—	53
2,699,000	2,949,000	3,048,000	3,097,400	3,105,600	3,105,600	3,105,600	3,105,600	54
2,798,920	33,977,886	—	6,269,172	32,385,610	—	—	—	55
78,492,180	112,470,066	112,470,066	118,739,238	151,124,848	151,124,848	151,124,848	151,124,848	56
—	—	—	—	57,347,200	—	—	—	57
—	—	—	—	57,347,200	57,347,200	57,347,200	57,347,200	58
14,627,921	14,616,479	13,892,552	1,555,064	9,528,369	10,796,071	8,378,749	3	59
148,520,645	163,137,124	177,029,676	178,584,740	188,113,109	198,909,180	207,287,929	207,287,932	60

月別調定進捗状況

税目	番号	5年 4月	5月	6月	7月	8月	9月	10月	11月	12月	6年 1月	2月	3月	4月	5月
		%	%	%	%	%	%	%	%	%	%	%	%	%	%
平成30年度	1	23.5	29.7	57.2	69.8	73.5	77.3	81.0	88.5	92.7	97.3	99.7	103.6	100.0	100.0
令和元年度	2	23.7	30.1	58.5	70.7	74.3	78.1	81.3	89.2	93.4	97.3	100.2	103.7	100.0	100.0
令和2年度	3	22.9	29.6	56.4	69.6	73.5	77.1	81.2	88.2	92.0	97.5	100.1	103.7	100.0	100.0
令和3年度	4	21.6	28.4	55.6	67.7	72.0	75.0	79.6	86.6	90.6	96.5	99.5	103.4	100.0	100.0
令和4年度	5	22.9	29.8	56.8	69.1	72.4	75.5	80.2	87.4	91.8	97.0	100.0	103.5	100.0	100.0
令和5年度	6	22.8	29.0	56.2	68.8	72.2	75.8	79.9	86.9	91.6	97.2	99.9	103.5	100.0	100.0
○現年課税分															
県民税	7	11.9	20.4	85.1	102.9	103.5	104.2	104.6	105.8	106.4	110.4	110.8	111.3	100.0	100.0
均等割及び所得割	8	12.6	21.5	93.1	111.9	112.1	112.2	112.3	112.3	112.5	112.6	112.7	112.8	100.0	100.0
配当割	9	2.4	2.7	4.2	20.2	20.6	21.3	23.2	23.7	26.6	99.3	99.7	100.0	100.0	100.0
株式等譲渡所得割	10	0.1	0.3	0.4	0.6	0.9	1.1	1.2	1.3	1.5	99.4	99.6	100.0	100.0	100.0
法人	11	9.0	18.5	37.6	48.5	54.5	62.5	65.9	81.8	88.1	90.7	94.8	100.0	100.0	100.0
利子割	12	13.7	23.2	31.6	39.2	45.8	54.1	66.5	72.4	77.4	86.1	92.9	100.0	100.0	100.0
事業税	13	5.8	13.3	31.9	44.5	54.2	59.9	62.3	81.3	89.7	92.9	95.7	100.0	100.0	100.0
個人	14	0.6	0.8	0.9	0.9	95.8	97.2	97.9	98.3	99.2	99.8	100.0	100.0	100.0	100.0
法人	15	6.1	13.9	33.3	46.5	52.3	58.2	60.7	80.5	89.3	92.5	95.5	100.0	100.0	100.0
地方消費税	16	11.8	16.1	25.3	40.6	41.1	47.2	59.4	65.6	74.1	86.7	91.5	100.0	100.0	100.0
譲渡割	17	12.0	16.1	25.5	41.3	41.3	47.2	59.9	65.8	74.1	87.0	91.6	100.0	100.0	100.0
貨物割	18	8.2	16.6	20.5	29.6	38.7	46.6	52.4	63.4	72.9	81.5	91.0	100.0	100.0	100.0
不動産取得税	19	18.4	29.5	43.4	54.0	57.6	61.6	66.4	72.6	78.2	85.9	97.4	100.0	100.0	100.0
県たばこ税	20	8.6	16.7	25.5	34.1	42.7	51.6	60.1	68.4	76.4	84.8	92.6	100.0	100.0	100.0
ゴルフ場利用税	21	2.5	11.7	25.3	37.5	49.1	60.4	72.9	87.2	96.8	98.9	99.2	100.0	100.0	100.0
軽油引取税	22	8.7	16.5	24.3	32.4	41.2	49.7	58.2	66.9	75.8	85.2	92.4	100.0	100.0	100.0
自動車税	23	97.2	97.5	95.3	95.7	96.1	96.7	97.1	97.5	97.9	98.7	99.2	100.0	100.0	100.0
環境性能割	24	6.9	13.6	21.6	30.1	37.3	46.7	54.0	61.2	67.4	80.2	87.3	100.0	100.0	100.0
種別割	25	103.7	103.5	100.5	100.4	100.3	100.3	100.2	100.1	100.0	100.0	100.0	100.0	100.0	100.0
鉱区税	26	54.4	100.9	100.9	100.9	100.9	100.9	100.9	100.9	100.9	100.9	100.0	100.0	100.0	100.0
狩猟税	27	—	—	—	—	—	7.6	89.0	96.0	98.1	99.7	100.0	100.0	100.0	100.0
産業廃棄物税	28	22.5	22.5	22.5	50.1	50.1	50.1	74.4	74.4	74.4	100.0	100.0	100.0	100.0	100.0
旧法による税	29	—	—	—	—	—	—	—	—	—	100.0	100.0	100.0	100.0	100.0
○滞納繰越分															
滞納繰越分	30	69.1	69.1	99.5	99.6	99.5	99.4	99.4	99.4	99.2	99.2	100.2	100.2	100.0	100.0

3 令和5年度税外収入決算

科目別総括

種 別	区分	番号	予 算 額	調 定 額	収 入 済 額	不納欠損額	過 誤 納 額	収入未済額	収 入 歩 合
			円	円	円	円	円	円	%
平成30年度	計	1	74,988,000	90,675,892	79,857,280	357,620	—	10,460,992	88.1
令和元年度	計	2	79,883,000	92,202,224	80,814,382	214,969	—	11,172,873	87.6
令和2年度	計	3	84,203,000	92,481,631	80,917,739	—	—	11,563,892	87.5
令和3年度	計	4	64,299,000	78,779,418	71,014,655	1,297,523	—	6,467,240	90.1
令和4年度	計	5	63,487,000	70,555,589	68,538,069	4,000	—	2,013,520	97.1
令和5年度	現	6	50,255,000	67,925,495	67,138,024	—	—	787,471	98.8
	滞	7	430,000	2,013,520	542,989	53,392	—	1,417,139	27.0
	計	8	50,685,000	69,939,015	67,681,013	53,392	—	2,204,610	96.8
延滞金	現	9	41,436,000	54,528,550	54,528,550	—	—	—	100.0
	滞	10	—	—	—	—	—	—	—
	計	11	41,436,000	54,528,550	54,528,550	—	—	—	100.0
過少申告加算金	現	12	2,749,000	2,630,709	2,630,709	—	—	—	100.0
	滞	13	—	128,526	127,200	—	—	1,326	99.0
	計	14	2,749,000	2,759,235	2,757,909	—	—	1,326	99.9
不申告加算金	現	15	799,000	1,204,597	939,255	—	—	265,342	78.0
	滞	16	—	1,212,368	394,902	14,870	—	802,596	32.6
	計	17	799,000	2,416,965	1,334,157	14,870	—	1,067,938	55.2
重加算金	現	18	5,271,000	9,561,639	9,039,510	—	—	522,129	94.5
	滞	19	—	672,626	20,887	38,522	—	613,217	3.1
	計	20	5,271,000	10,234,265	9,060,397	38,522	—	1,135,346	88.5
利子割精算金	現	21	—	—	—	—	—	—	—
	計	22	—	—	—	—	—	—	—
滞納処分収入	現	23	—	—	—	—	—	—	—
	滞	24	—	—	—	—	—	—	—
	計	25	—	—	—	—	—	—	—

第 四 課 稅

1 令和5年度県税納税義務者数

(科目別、公所別)

種 別	番 号	村山総合支庁		最上総合支庁		置賜総合支庁		庄内総合支庁	
		義務者数	調定額	義務者数	調定額	義務者数	調定額	義務者数	調定額
県 民 税	1	284,858	19,139,148	35,616	1,902,332	106,309	6,254,157	140,771	8,089,033
個 人	2	273,235	17,582,017	34,330	1,811,300	102,207	5,696,109	135,732	7,638,697
均等割及び所得割	3	273,235	17,582,017	34,330	1,811,300	102,207	5,696,109	135,732	7,638,697
配 当 割	4	—	—	—	—	—	—	—	—
株式等譲渡所得割	5	—	—	—	—	—	—	—	—
法 利	6	11,623	1,557,131	1,286	91,032	4,102	558,048	5,039	450,336
子 割	7	—	—	—	—	—	—	—	—
事 業 税	8	16,404	16,513,542	1,799	987,158	5,411	5,045,704	6,847	5,042,781
個 人	9	4,753	695,599	502	80,918	1,306	181,223	1,808	244,587
第 1 種	10	4,043	558,684	442	68,860	1,093	138,765	1,491	180,098
第 2 種	11	—	—	—	—	1	65	2	1,021
第 3 種	12	710	136,915	60	12,058	212	42,393	315	63,468
法 人	13	11,651	15,817,943	1,297	906,240	4,105	4,864,481	5,039	4,798,194
地 方 消 費 税	14	—	—	—	—	—	—	—	—
譲 渡 割	15	—	—	—	—	—	—	—	—
貨 物 割	16	—	—	—	—	—	—	—	—
不 動 産 取 得 税	17	5,671	1,008,090	819	128,883	2,537	356,715	3,035	427,635
家 屋	18	2,067	649,414	313	100,116	1,078	272,294	1,315	318,947
土 地	19	3,604	358,676	506	28,767	1,459	84,421	1,720	108,688
県 た ば こ 税	20	—	—	—	—	—	—	—	—
ゴ ル フ 場 利 用 税	21	7	56,096	2	X	1	X	6	29,613
自 動 車 取 得 税	22	209	46,575	—	—	—	—	60	10,772
乗 用 車	23	—	—	—	—	—	—	—	—
ト ラ ッ ク	24	201	44,088	—	—	—	—	60	10,772
バ ス	25	7	2,212	—	—	—	—	—	—
特 種 用 途 車	26	1	275	—	—	—	—	—	—
小 計	27	209	46,575	—	—	—	—	60	10,772
軽 自 動 車	28	—	—	—	—	—	—	—	—
自 動 車 税 環 境 性 能 割	29	12,391	875,857	—	—	—	—	3,473	243,994
乗 用 車	30	10,448	681,497	—	—	—	—	2,877	171,887
ト ラ ッ ク	31	1,562	155,570	—	—	—	—	477	58,068
バ ス	32	96	7,741	—	—	—	—	16	1,693
特 種 用 途 車	33	285	31,049	—	—	—	—	103	12,347
自 動 車 税 (種 別 割)	34	274,113	8,607,479	27,397	936,822	75,102	2,578,087	105,886	3,503,492
乗 用 車	35	—	—	—	—	—	—	—	—
ト ラ ッ ク	36	—	—	—	—	—	—	—	—
バ ス	37	—	—	—	—	—	—	—	—
三 輪 の 小 型 自 動 車	38	—	—	—	—	—	—	—	—
特 種 用 途 車	39	—	—	—	—	—	—	—	—
軽 油 引 取 税	40	77	5,679,443	6	269,113	31	392,636	39	2,279,889
鉦 区 税	41	7	398	4	422	11	636	11	812
試 掘 鉦 区	42	—	—	—	—	—	—	—	—
掘 鉦 区	43	7	398	4	422	11	636	11	812
砂 鉦 区	44	—	—	—	—	—	—	—	—
狩 猟 税	45	153	1,868	10	148	53	601	38	489
1 号 該 当	46	83	1,328	8	132	20	330	22	363
2 号 該 当	47	7	77	—	—	5	55	—	—
3 号 該 当	48	52	402	2	16	23	188	14	115
4 号 該 当	49	1	6	—	—	4	22	—	—
5 号 該 当	50	10	55	—	—	1	6	2	11
産 業 廃 棄 物 税	51	6	62,340	1	X	5	71,964	1	X
旧 法 に よ る 税	52	—	—	—	—	—	—	—	—
自 動 車 取 得 税	53	—	—	—	—	—	—	—	—
自 動 車 税	54	—	—	—	—	—	—	—	—
合 計	55	593,819	46,311,393	65,648	3,985,588	189,429	14,317,832	260,128	17,348,621

- (注) 1 「義務者数」及び「調定額」は、いずれも現年課税分で、個人県民税均等割及び所得割は課税状況報告書か過年度課税分及び分割個人分も含めて記載したものである。また、軽油引取税について、同一の特別徴収義
- 2 「調定額」は、各公所で引継引受を行う前の調定額であり、決算調定額とは異なる場合がある。また、
- 3 統計表中の「X」は情報を保護する観点から計数を秘匿としている。

及び特別徴収義務者数並びに調定額表

義務者数(単位 人) 調定額(単位 千円)

本 庁		計		令和4年度		令和3年度		番 号
義務者数	調定額	義務者数	調定額	義務者数	調定額	義務者数	調定額	
7,610	1,634,397	575,164	37,019,068	573,023	35,635,808	577,739	36,148,338	1
7,051	1,575,566	552,555	34,303,689	550,500	32,912,835	555,304	33,248,710	2
—	—	545,504	32,728,123	543,526	31,820,886	548,336	31,630,552	3
6,699	709,541	6,699	709,541	6,672	622,782	6,636	706,460	4
352	866,025	352	866,025	302	469,167	332	911,698	5
—	—	22,050	2,656,548	21,965	2,654,056	21,878	2,761,790	6
559	58,831	559	58,831	558	68,917	557	137,838	7
—	—	30,461	27,589,184	30,141	26,622,898	30,230	25,528,266	8
—	—	8,369	1,202,326	8,107	1,187,744	8,313	1,207,562	9
—	—	7,069	946,407	6,784	923,922	6,981	917,552	10
—	—	3	1,086	8	2,139	5	3,174	11
—	—	1,297	254,833	1,315	261,684	1,327	286,836	12
—	—	22,092	26,386,858	22,034	25,435,154	21,917	24,320,704	13
—	24,088,327	—	24,088,327	—	23,533,376	—	25,555,678	14
—	22,679,031	—	22,679,031	—	22,523,462	—	24,469,100	15
—	1,409,296	—	1,409,296	—	1,009,914	—	1,086,578	16
—	—	12,062	1,921,322	12,052	2,061,833	11,945	2,073,979	17
—	—	4,773	1,340,771	4,846	1,491,051	4,509	1,463,299	18
—	—	7,289	580,551	7,206	570,781	7,436	610,681	19
11	1,187,477	11	1,187,477	13	1,185,769	10	1,123,704	20
—	—	16	108,695	16	114,285	16	124,496	21
—	—	269	57,347	39	10,181	—	—	22
—	—	—	—	—	—	—	—	23
—	—	261	54,860	23	3,489	—	—	24
—	—	7	2,212	14	6,533	—	—	25
—	—	1	275	2	159	—	—	26
—	—	269	57,347	39	10,181	—	—	27
—	—	—	—	—	—	—	—	28
—	—	15,864	1,119,851	15,851	981,900	15,933	742,689	29
—	—	13,325	853,384	13,810	828,514	13,546	593,816	30
—	—	2,039	213,638	1,638	111,242	1,902	114,450	31
—	—	112	9,434	45	4,578	49	4,672	32
—	—	388	43,396	358	37,566	436	29,751	33
—	—	482,498	15,625,880	481,829	15,783,888	484,594	15,767,924	34
—	—	430,995	14,794,165	430,995	14,794,165	433,277	14,785,630	35
—	—	45,100	842,746	45,100	842,746	45,534	836,516	36
—	—	1,875	58,152	1,875	58,152	1,963	59,650	37
—	—	8	53	8	53	7	47	38
—	—	3,851	88,772	3,851	88,772	3,813	86,081	39
—	—	153	8,621,081	155	9,128,669	160	9,549,507	40
—	—	33	2,268	34	2,289	34	2,289	41
—	—	—	—	—	—	—	—	42
—	—	33	2,268	34	2,289	34	2,289	43
—	—	—	—	—	—	—	—	44
—	—	254	3,106	275	3,306	397	4,436	45
—	—	133	2,153	144	2,318	174	2,763	46
—	—	12	132	12	132	12	127	47
—	—	91	721	93	713	183	1,398	48
—	—	5	28	8	44	12	60	49
—	—	13	72	18	99	16	88	50
—	—	13	151,125	13	149,383	13	177,324	51
—	—	—	—	—	—	—	—	52
—	—	—	—	—	—	—	—	53
—	—	—	—	—	—	—	—	54
7,621	26,910,201	1,116,645	117,494,731	1,113,286	115,213,585	1,120,870	116,798,410	55

ら、その他の税目については課税状況調から収集したものである。なお、個人事業税については、務者で複数公所に登録されている者は、重複して計上している。

端数処理は税目ごとに行っているため、各税目の合計額は「合計」と一致しないことがある。

2 個人県

(1) 均等割及び所得割の市町村別課税状況 (令和6年3月31日現在)

市 町 村 名	均等割のみ課されたもの		所得割のみ課されたもの		均等割と所 人 員
	人 員	税 額	人 員	税 額	
	人	円	人	円	人
(村 山 総 合 支 庁)	25,660	64,150,000	45	3,284,480	246,047
山 形 市	8,691	21,727,500	—	—	117,113
上 山 市	1,840	4,600,000	—	—	12,887
天 童 市	3,542	8,855,000	—	—	28,914
山 辺 町	810	2,025,000	16	597,400	6,269
中 山 町	700	1,750,000	—	—	4,925
寒 河 江 市	2,221	5,552,500	—	—	19,024
河 北 町	1,062	2,655,000	26	2,349,980	7,993
西 川 町	471	1,177,500	—	—	2,012
朝 日 町	440	1,100,000	—	—	2,449
大 江 町	599	1,497,500	—	337,100	3,182
村 山 市	1,402	3,505,000	—	—	9,654
東 根 市	2,453	6,132,500	—	—	23,138
尾 花 沢 市	971	2,427,500	—	—	5,886
大 石 田 町	458	1,145,000	3	—	2,601
(最 上 総 合 支 庁)	4,266	10,672,500	—	—	29,970
新 庄 市	1,837	4,592,500	—	—	15,340
金 山 町	370	925,000	—	—	2,058
最 上 町	574	1,435,000	—	—	3,194
舟 形 町	274	685,000	—	—	2,015
真 室 川 町	462	1,155,000	—	—	2,848
大 蔵 村	205	512,500	—	—	1,277
鮭 川 村	272	680,000	—	—	1,605
戸 沢 村	272	687,500	—	—	1,633
(置 賜 総 合 支 庁)	11,792	29,458,300	—	10,984,900	89,997
米 沢 市	4,128	10,298,300	—	7,390,100	36,585
南 陽 市	1,778	4,445,000	—	1,549,500	13,848
高 畠 町	1,534	3,835,000	—	1,536,300	10,045
川 西 町	996	2,490,000	—	—	5,949
長 井 市	1,528	3,820,000	—	283,900	12,009
小 国 町	435	1,087,500	—	15,700	3,125
白 鷹 町	885	2,212,500	—	—	5,646
飯 豊 町	508	1,270,000	—	209,400	2,790
(庄 内 総 合 支 庁)	15,175	37,937,500	—	—	120,024
鶴 岡 市	6,927	17,317,500	—	—	56,067
庄 内 町	1,410	3,525,000	—	—	9,122
三 川 町	416	1,040,000	—	—	3,367
酒 田 市	5,383	13,457,500	—	—	45,934
遊 佐 町	1,039	2,597,500	—	—	5,534
合 計	56,893	142,218,300	45	14,269,380	486,038

(注) 年度更訂に係るものの税額は、前年度より更訂されたものと翌年度へ更訂したものの合算額である

民 税 表

得割をあわせて課されたもの		分離課税に係るもの		年度更訂に係るもの	合 計	
税 額	人	税 額	人	税 額	人	税 額
均 等 割	所 得 割					
円	円	円	円	円	円	円
615,070,800	16,777,364,578	1,483	160,507,038	△ 38,359,552	273,235	17,582,017,344
292,760,000	9,057,112,339	741	97,307,778	△ 16,614,680	126,545	9,452,292,937
32,217,500	713,804,027	63	5,614,420	△ 1,923,389	14,790	754,312,558
72,284,300	1,860,473,900	169	17,951,500	△ 6,981,300	32,625	1,952,583,400
15,672,500	348,620,594	22	2,721,300	△ 843,595	7,117	368,793,199
12,312,500	282,880,500	19	1,421,700	△ 325,238	5,644	298,039,462
47,560,000	1,140,263,907	116	9,352,040	△ 2,038,554	21,361	1,200,689,893
19,982,500	453,307,611	55	3,071,500	△ 813,357	9,136	480,553,234
5,012,500	102,262,400	6	636,600	108,000	2,489	109,197,000
6,117,500	128,953,500	13	395,500	△ 339,600	2,902	136,226,900
7,955,000	179,211,400	17	1,115,700	△ 282,140	3,798	189,834,560
24,134,000	564,668,800	59	4,755,500	△ 1,259,130	11,115	595,804,170
57,845,000	1,469,744,500	163	10,133,200	△ 7,543,169	25,754	1,536,312,031
14,715,000	336,924,400	25	2,679,200	286,900	6,882	357,033,000
6,502,500	139,136,700	15	3,351,100	209,700	3,077	150,345,000
74,924,774	1,717,199,193	94	12,699,600	△ 4,196,449	34,330	1,811,299,618
38,350,000	945,615,825	46	5,516,700	△ 1,027,273	17,223	993,047,752
5,139,774	103,264,612	6	276,000	△ 552,733	2,434	109,052,653
7,985,000	173,224,900	4	480,000	△ 1,156,100	3,772	181,968,800
5,037,500	112,343,500	9	637,900	△ 126,616	2,298	118,577,284
7,120,000	146,507,356	11	1,170,100	△ 483,332	3,321	155,469,124
3,192,500	66,429,300	3	1,628,800	△ 288,855	1,485	71,474,245
4,012,500	89,269,200	7	603,400	21,500	1,884	94,586,600
4,087,500	80,544,500	8	2,386,700	△ 583,040	1,913	87,123,160
224,984,800	5,406,019,500	418	47,609,300	△ 22,947,364	102,207	5,696,109,436
91,457,800	2,319,171,300	179	19,960,400	△ 8,999,740	40,892	2,439,278,160
34,619,100	832,335,900	73	9,925,200	△ 5,657,200	15,699	877,217,500
25,110,300	561,323,200	29	3,927,000	△ 3,246,300	11,608	592,485,500
14,872,500	326,048,900	24	1,813,700	△ 663,300	6,969	344,561,800
30,022,500	712,063,700	67	7,127,000	△ 1,813,200	13,604	751,503,900
7,812,500	205,559,200	11	2,931,200	△ 1,851,160	3,571	215,554,940
14,115,000	295,008,200	25	1,241,500	△ 686,664	6,556	311,890,536
6,975,100	154,509,100	10	683,300	△ 29,800	3,308	163,617,100
299,678,341	7,260,633,177	533	65,004,792	△ 24,556,738	135,732	7,638,697,072
140,167,500	3,413,508,397	267	39,385,442	△ 11,972,333	63,261	3,598,406,506
22,805,000	497,761,300	41	4,329,620	△ 2,586,267	10,573	525,834,653
8,416,300	197,315,700	8	1,137,700	△ 1,373,000	3,791	206,536,700
114,454,541	2,862,983,695	190	17,986,030	△ 7,911,842	51,507	3,000,969,924
13,835,000	289,064,085	27	2,166,000	△ 713,296	6,600	306,949,289
1,214,658,715	31,161,216,448	2,528	285,820,730	△ 90,060,103	545,504	32,728,123,470

5。

(2) 配 当 割

種 類	税 額 (千円)	支 払 金 額			納 入 申 告 書 数 (枚)
		課 税 分 (千円)	還 付 税 額 分 (千円)	非 課 税 等 分 (千円)	
上 場 株 式 等 の 配 当 等	252,975	5,060,426		7,379,082	
投資信託でその設定に係る受益権の募集 が公募により行われたものの収益の配分	9,934	199,012		1,786,298	
特定投資法人の投資口の配当等					
特定目的信託の社債的受益証券の剰余金 の配分のうち公募のもの					
特定公社債の利子・特定口座外の 割引債の償還金	4,835	96,723		140,756	
源泉徴収選択口座内配当等	441,797	9,803,612	960,056	2,505,231	
合 計	709,541	15,159,773	960,056	11,811,367	6,699

(3) 株式等譲渡所得割

種 類	税 額 (千円)	支 払 金 額			納 入 申 告 書 数 (枚)
		課 税 分 (千円)	還 付 税 額 分 (千円)	非 課 税 等 分 (千円)	
特 定 株 式 等 譲 渡 所 得	866,025	22,357,381	5,035,533		352

区 分			確 定 法 人 税 割 額					確定法人税割額に対応する 前年度分の中間申告額		
			事 業 年 度 数			税 額			事 業 年 度 数	税 額 (千円) ③
			確定申告の あつたもの	うち決定 したもの	確定申告の ないもの	確定申告の あつたもの (千円) ①	うち決定 したもの (千円)	確定申告の ないもの (千円) ②		
普 通 法 人	分 割	本県本店分	762	0	0	229,980	0	0	267	86,307
		うち通算 及び連結分	12	0	0	19,395	0	0	8	9,769
	法 人	他県本店分	2,767	2	3	490,554	0	8	1,215	191,936
		うち通算 及び連結分	341	0	0	110,661	0	0	217	65,520
	法 人	県 内 法 人	16,770	58	3	366,221	3	14	2,511	108,701
		うち通算 及び連結分	59	0	0	22,801	0	0	23	10,061
		計 A	20,299	60	6	1,086,755	3	22	3,993	386,944
	特 別 法 人	B	688	0	0	32,732	0	0	0	0
		うち通算 及び連結分	1	0	0	637	0	0	0	0
	公 益 法 人 等 C	597	3	0	2,913	2	0	0	0	
	寮等のみを有する法人D									
	人 格 な き 社 団 等 E	207	0	0	133	0	0	0	0	
	清 算 法 人 F	259	0	0	657	0	0	4	290	
特 定 信 託 G										
法 人 課 税 信 託 H										
合 計 A+B+C+D+E+F+G+H		22,050	63	6	1,123,190	5	22	3,997	387,234	
うち通算 及び連結分		413	0	0	153,494	0	0	248	85,350	

区 分			均 等 割						合 計 (千円) ⑩ + ⑪		
			納 税 義 務 者 数					調 定 額 (千円) ⑧			
			総 数	資 本 金 等 の 額				うち超過課税 相当額 (千円)			
50億円超	10億円超 50億円以下	1億円超 10億円以下		1,000万円超 1億円以下	左記以外						
普 通 法 人	分 割	本県本店分	756	6	15	59	313	363	48,153	295,117	
		うち通算 及び連結分	12	1	4	3	3	1	3,633	45,985	
	法 人	他県本店分	2,752	377	222	463	823	867	673,056	1,367,471	
		うち通算 及び連結分	340	134	48	73	48	37	182,506	471,562	
	法 人	県 内 法 人	16,645	6	12	125	2,734	13,768	490,539	886,809	
		うち通算 及び連結分	58	1	4	10	27	16	6,715	29,926	
		計 A	20,153	389	249	647	3,870	14,998	1,211,748	2,549,397	
	特 別 法 人	B	679	9	17	32	112	509	40,111	73,592	
		うち通算 及び連結分	1	1	0	0	0	0	880	1,517	
	公 益 法 人 等 C	604	1	0	0	3	600	14,072	17,010		
	寮等のみを有する法人D	0								0	
	人 格 な き 社 団 等 E	207	0	0	0	1	206	4,704	4,852		
	清 算 法 人 F	411	0	0	4	44	363	11,550	11,952		
特 定 信 託 G									0		
法 人 課 税 信 託 H									0		
合 計 A+B+C+D+E+F+G+H		22,054	399	266	683	4,030	16,676	1,282,185	2,656,803		
うち通算 及び連結分		411	137	56	86	78	54	193,734	548,990		

(注) 1 「事業年度」欄には、1年、6か月等の事業年度区分にかかわらず、それぞれ事業年度ごとに1件として
なされたものについては、最終の段階で1件とした。なお、納付すべき税額がないものについても計上した。
2 「納税義務者数」欄には、当該年度中に申告（中間申告及び修正申告を除く。）したものと決定した

県

民

税

区分	確定申告が翌年度になる 中間申告額		確定申告期限が翌年度 となる見込納付額		既選付請求 額がある 過大の納付 額(千円) ⑥	中間納付額の 歳出選付額		現事業 年度 調整 額 (千円) ⑧ ①+②-③+④ +⑤+⑥+⑦	過 年 調 事 業 分 額 (千円) ⑨	法人税割 額 (千円) ⑩ ⑧+⑨
	事業 年度 数	税 額 (千円) ④	事業 年度 数	税 額 (千円) ⑤		前年度に 収入した もの (千円) ⑦	当該年度 に収入し たもの (千円)			
普通 法人	分割	本県本店分	267	80,642	0	0	8,170	232,485	14,479	246,964
		うち通算 及び連結分	8	19,824	0	0	1,135	30,585	11,767	42,352
	法人	他県本店分	1,271	227,683	0	0	28,506	554,815	139,600	694,415
		うち通算 及び連結分	209	91,075	0	0	18,466	154,682	134,374	289,056
	法人	県内法人	2,585	113,075	0	0	20,338	390,947	5,323	396,270
		うち通算 及び連結分	22	8,847	0	0	1,079	22,666	545	23,211
	人	計 A	4,123	421,400	0	0	57,014	1,178,247	159,402	1,337,649
		うち通算 及び連結分	239	119,746	0	0	20,680	207,933	146,686	354,619
	特別法人 B		0	0	0	0	0	32,732	749	33,481
		うち通算 及び連結分	0	0	0	0	0	637	0	637
	公益法人等 C		0	0	0	0	0	2,913	25	2,938
	察等のみを有する法人 D									
	人格なき社団等 E		0	0	0	0	0	133	15	148
	清算法人 F		2	0	0	0	5	372	30	402
特定信託 G							0		0	
法人課税信託 H							0		0	
合計 A+B+C+D+E+F+G+H		4,125	421,400	0	0	57,019	1,214,397	160,221	1,374,618	
	うち通算 及び連結分	239	119,746	0	0	20,680	208,570	146,686	355,256	

区分	うち当該年度 に均等割に 充当した 利子割額 (千円) ⑫	⑬の件数	当該年度に 発生した歳 出選付額 (千円) ⑬	うち利子割 にかかる額 (千円) ⑭	⑮の件数	
普通 法人	分割	本県本店分				
		うち通算 及び連結分				
	法人	他県本店分				
		うち通算 及び連結分				
	法人	県内法人				
		うち通算 及び連結分				
	人	計 A				
		うち通算 及び連結分				
	特別法人 B					
		うち通算 及び連結分				
	公益法人等 C					
	察等のみを有する法人 D					
	人格なき社団等 E					
	清算法人 F					
特定信託 G						
法人課税信託 H						
合計 A+B+C+D+E+F+G+H						
	うち通算 及び連結分					

計上したが、「確定法人税割額」欄の事業年度において、確定申告、修正申告、更正又は決定の処理が
ものの合計により掲載した。

4 県民税利子割表

利子割額

種 類		税 額 (千円)	課 税 支 払 額 (千円)	非 課 税 支 払 額 (千円)	左 の う ち 非 居 住 者 に 係 る 額 (千円)	納 入 申 告 書 数 (枚)
公 社 債 利 子 等	特定公社債以外の公社債の利子	342	6,836	300		
	銀行預金利子	21,502	454,750	23,019		2
	銀行以外の金融機関の預貯金利子	24,450	513,253	73,711		8
	勤務先預金等の利子	9,807	196,380	60		
	合同運用信託の収益の分配					
	公社債投資信託のうち公募公社債投資信託以外の収益の分配	0	2	7		
	郵便貯金利子	0	23	0		
	国外一般公社債等の利子等					
	財形貯蓄契約に係る生命保険等の差益	840	16,794	611		
	運用投資信託等の収益の分配					
私 募 公 社 債 等	特定目的信託の社債的受益証券の収益の分配					
	国外私募公社債等運用投資信託等の収益の分配					
	懸賞金付預貯金等の懸賞金等	346	7,337			
	定期積金の給付補てん金	874	19,942			
	掛金の給付補てん金	0	8			
	抵当証券の利息					
	貴金属等の売戻し条件付売買契約の利益					
	外貨建預貯金等の為替差益					
	一時払養老保険・一時払損害保険等の差益	670	13,603			
	小 計	1,890	40,890			
そ の 他						
合 計	58,831	1,228,928	97,708	10	2,304	

利子割の特別徴収義務者等

(単位:人、件)

	特別徴収義務者数	営業所数
銀行等	9	260
信用金庫等	10	96
農林中央金庫等	20	22
証券会社	7	16
保険会社等	23	45
社内預金実施企業	83	84
その他の金融機関等	32	36
合 計	184	559

(注) この表は、令和6年3月31日現在の数を掲載した。

5 個人事業税表

第一種事業

種 別	課 税 人 員			所 得 金 額			事 業 主 額 控 除 ②	差 引 課 税 額 所 ① - ②
	所得税課税者 人	所得税失格者 人	計 人	所得税課税者 千円	所得税失格者 千円	計 ① 千円		
物品販売業	586	7	593	3,165,390	22,201	3,187,591	1,702,593	1,484,998
保険業	0		0			0		0
金融貸付業	0		0			0		0
物品貸付業	10		10	67,853		67,853	29,000	38,853
不動産貸付業	2,033	5	2,038	13,322,645	14,906	13,337,551	5,831,194	7,506,357
製造業	423	3	426	2,195,046	9,151	2,204,197	1,229,361	974,836
電気供給業	7		7	34,140		34,140	20,300	13,840
土石採取業	0		0			0		0
電気通信事業	0		0			0		0
運送業	137		137	621,544		621,544	394,159	227,385
運送取扱業	1		1	3,614		3,614	2,900	714
船舶定保場業	0		0			0		0
倉庫業	0		0			0		0
駐車場業	18		18	72,158		72,158	52,200	19,958
請負業	2,712	27	2,739	14,298,178	99,221	14,397,399	7,901,435	6,495,964
印刷業	5		5	23,327		23,327	14,500	8,827
出版業	0		0			0		0
写真業	17		17	77,219		77,219	49,300	27,919
席貸業	0		0			0		0
旅館業	13	1	14	77,164	2,872	80,036	40,359	39,677
料理店業	54	1	55	274,544	1,861	276,405	158,050	118,355
飲食店業	276		276	1,301,688		1,301,688	789,285	512,403
周旋業	24		24	123,216		123,216	69,600	53,616
代理業	69	1	70	311,109	3,790	314,899	202,517	112,382
仲立業	5		5	48,598		48,598	14,500	34,098
間屋業	16		16	85,729		85,729	46,159	39,570
問替業	0		0			0		0
公衆浴場業	1		1	3,250		3,250	2,900	350
演劇興行業	0		0			0		0
遊技場業	3		3	14,860		14,860	8,700	6,160
遊覧所業	0		0			0		0
商品取引業	0		0			0		0
不動産売買業	5		5	66,182		66,182	14,500	51,682
広告業	15		15	69,931		69,931	43,500	26,431
興信所業	0		0			0		0
業内業	1		1	3,184		3,184	2,900	284
冠婚葬祭業	1		1	6,503		6,503	2,900	3,603
合 計	6,432	45	6,477	36,267,072	154,002	36,421,074	18,622,812	17,798,262

(注) 1人で2以上の業種を事業とするものについては、主たる業種に掲載した。

第二種事業

種 別	課 税 人 員			所 得 金 額			事 業 主 控 除 額 ②	差 引 課 税 額 ① - ②
	所得税課税者	所得税失格者	計	所得税課税者	所得税失格者	計 ①		
畜 産 業	1	0	1	4,517	0	4,517	2,900	1,617
水 産 業	1	0	1	18,463	0	18,463	2,900	15,563
薪 炭 製 造 業	0	0	0	0	0	0	0	0
合 計	2	0	2	22,980	0	22,980	5,800	17,180

第三種事業

種 別	課 税 人 員			所 得 金 額			事 業 主 控 除 額 ②	差 引 課 税 額 ① - ②
	所得税課税者	所得税失格者	計	所得税課税者	所得税失格者	計 ①		
医 業	110	0	110	821,122	0	821,122	318,034	503,088
歯 科 医 業	51	0	51	393,306	0	393,306	147,900	245,406
薬 剤 師 業	2	0	2	9,070	0	9,070	5,800	3,270
あ ん 摩 等 の 事 業	24	0	24	114,143	0	114,143	69,600	44,543
獣 医 業	19	0	19	211,947	0	211,947	53,167	158,780
装 蹄 師 業	1	0	1	11,435	0	11,435	2,900	8,535
弁 護 士 業	68	0	68	781,607	0	781,607	195,992	585,615
司 法 書 士 業	72	0	72	583,952	0	583,952	208,800	375,152
行 政 書 士 業	33	0	33	205,647	0	205,647	95,700	109,947
公 証 人 業	2	0	2	10,626	0	10,626	5,800	4,826
弁 理 士 業	0	0	0	0	0	0	0	0
税 理 士 業	121	0	121	1,344,147	0	1,344,147	348,000	996,147
公 認 会 計 士 業	20	0	20	234,216	0	234,216	58,000	176,216
計 理 士 業	0	0	0	0	0	0	0	0
社 会 保 険 労 務 士 業	52	0	52	394,905	0	394,905	150,800	244,105
コ ン サ ル タ ン ト 業	86	1	87	460,608	4,370	464,978	251,982	212,996
設 計 監 督 者 業	109	0	109	642,323	0	642,323	316,100	326,223
不 動 産 鑑 定 業	4	0	4	34,936	0	34,936	11,600	23,336
デ ザ イン 業	49	0	49	236,852	0	236,852	141,859	94,993
諸 芸 師 匠 業	43	1	44	199,821	3,735	203,556	127,600	75,956
理 容 業	39	2	41	173,932	6,574	180,506	118,900	61,606
美 容 業	207	2	209	954,828	8,300	963,128	606,100	357,028
ク リ ー ニ ン グ 業	12	0	12	45,155	0	45,155	34,800	10,355
公 衆 浴 場 業	0	0	0	0	0	0	0	0
歯 科 衛 生 士 業	0	0	0	0	0	0	0	0
歯 科 技 工 士 業	14	0	14	78,929	0	78,929	40,600	38,329
測 量 士 業	6	0	6	30,080	0	30,080	17,400	12,680
土 地 家 屋 調 査 士 業	59	0	59	396,941	0	396,941	168,442	228,499
海 事 代 理 士 業	0	0	0	0	0	0	0	0
印 刷 製 版 業	0	0	0	0	0	0	0	0
合 計	1,203	6	1,209	8,370,528	22,979	8,393,507	3,495,876	4,897,631

分割個人の所得金額

区 分	本 県 本 店 分				他 県 本 店 分	
	課 税 人 員 (人)	課 税 標 準 額			課 税 人 員 (人)	分 割 を 受 け た 課 税 標 準 額 (千円)
		当 該 県 分 (千円)	他 の 県 分 (千円)	計 (千円)		
第 一 種 事 業	5	8,202	6,249	14,451	0	0
第 二 種 事 業	0	0	0	0	0	0
第 三 種 事 業	1	4,245	4,245	8,490	1	7,148
合 計	6	12,447	10,494	22,941	1	7,148

事業専従者

区 分	青 色 申 告				白 色 申 告			
	納 税 者 数 ①	左のうち専従者 控除を受けた納 税者数②	専 従 者 数 ③	給 与 額 ④	納 税 者 数 ⑤	左のうち専従者 控除を受けた納 税者数⑥	専 従 者 数 ⑦	控 除 額 ⑧
第 一 種 事 業	4,850	1,800	2,299	4,908,445	1,627	228	251	187,398
第 二 種 事 業	2	1	1	4,100	0	0	0	0
第 三 種 事 業	あん摩業等 以 外	478	530	1,207,946	87	11	11	9,100
	あん摩業等	23	9	18,312	2	1	1	860
合 計	5,972	2,288	2,840	6,138,803	1,716	240	263	197,358

区 分	合 計			
	納 税 者 数 (① + ⑤)	左のうち専従者 控除を受けた納 税者数(②+⑥)	専 従 者 数 (③ + ⑦)	給 与 (控 除) 額 (④ + ⑧)
第 一 種 事 業	6,477	2,028	2,550	5,095,843
第 二 種 事 業	2	1	1	4,100
第 三 種 事 業	あん摩業等 以 外	489	541	1,217,046
	あん摩業等	25	11	19,172
合 計	7,688	2,528	3,103	6,336,161

(注) 「納税者数」欄には、専従者控除を受けた納税者数を記載した。

所得階層別

区 分		300 万 円 以 下		300万円超 310万円以下		310万円超 320万円以下		320万円超 330万円以下		
		人 員	所 得 金 額	人 員	所 得 金 額	人 員	所 得 金 額	人 員	所 得 金 額	
第一種事業	所課税者	人 229	千円 649,684	人 236	千円 718,049	人 222	千円 693,699	人 221	千円 713,586	
	所失格者	5	14,701	8	24,437	4	12,313	2	6,421	
	計	234	664,385	244	742,486	226	706,012	223	720,007	
第二種事業	所課税者									
	所失格者									
	計	0	0	0	0	0	0	0	0	
第三種事業	あん摩業等以外のもの	所課税者	48	141,338	39	118,957	36	113,433	36	117,124
		所失格者	1	2,919			1	3,131		
		計	49	144,257	39	118,957	37	116,564	36	117,124
	あん摩業等	所課税者	3	8,836	1	3,035	3	9,421	1	3,204
		所失格者								
		計	3	8,836	1	3,035	3	9,421	1	3,204
小 計		52	153,093	40	121,992	40	125,985	37	120,328	
合 計	所課税者	280	799,858	276	840,041	261	816,553	258	833,914	
	所失格者	6	17,620	8	24,437	5	15,444	2	6,421	
	計	286	817,478	284	864,478	266	831,997	260	840,335	

区 分		330万円超 340万円以下		340万円超 350万円以下		350万円超 360万円以下		360万円超 370万円以下		
		人 員	所 得 金 額	人 員	所 得 金 額	人 員	所 得 金 額	人 員	所 得 金 額	
第一種事業	所課税者	人 201	千円 672,841	人 218	千円 751,976	人 207	千円 727,321	人 210	千円 766,065	
	所失格者	4	13,375	2	6,847	2	7,085			
	計	205	686,216	220	758,823	209	734,406	210	766,065	
第二種事業	所課税者									
	所失格者									
	計	0	0	0	0	0	0	0	0	
第三種事業	あん摩業等以外のもの	所課税者	34	114,207	34	117,499	31	110,393	34	124,018
		所失格者							1	3,655
		計	34	114,207	34	117,499	31	110,393	35	127,673
	あん摩業等	所課税者	1	3,306						
		所失格者								
		計	1	3,306	0	0	0	0	0	0
小 計		35	117,513	34	117,499	31	110,393	35	127,673	
合 計	所課税者	236	790,354	252	869,475	238	837,714	244	890,083	
	所失格者	4	13,375	2	6,847	2	7,085	1	3,655	
	計	240	803,729	254	876,322	240	844,799	245	893,738	

- (注) 1 この表は、令和5年度において課税したものについて掲載した。
 2 1人で2以上の業種を事業とするものについては、主たる業種に掲載した。
 3 所得階層区分の所得金額とは、事業主控除前の年所得金額である。なお、中途開廃業者については、
 4 第三種事業中、あん摩業等については、あん摩、はり、きゅう業等標準税率3%の適用を受ける
 5 2以上の都道府県に分割する個人については、主たる事務所の所在する都道府県において掲載した。

区 分		370万円超 380万円以下		380万円超 390万円以下		390万円超 400万円以下		400万円超 500万円以下		
		人員	所得金額	人員	所得金額	人員	所得金額	人員	所得金額	
第一種事業	所得税者	184	690,595	169	648,819	201	790,328	1,303	5,791,060	
	所失格者	2	5,651	4	15,362	2	7,913	7	28,621	
	計	186	696,246	173	664,181	203	798,241	1,310	5,819,681	
第二種事業	所得税者							1	4,517	
	所失格者									
	計	0	0	0	0	0	0	1	4,517	
第三種事業	以外のもの	所得税者	37	138,628	27	103,768	33	130,679	212	944,671
		所失格者	1	3,735					1	4,370
		計	38	142,363	27	103,768	33	130,679	213	949,041
	あん摩業等	所得税者	1	3,782			1	3,903	6	27,392
		所失格者								
		計	1	3,782	0	0	1	3,903	6	27,392
	小計	39	146,145	27	103,768	34	134,582	219	976,433	
合計	所得税者	222	833,005	196	752,587	235	924,910	1,522	6,767,640	
	所失格者	3	9,386	4	15,362	2	7,913	8	32,991	
	計	225	842,391	200	767,949	237	932,823	1,530	6,800,631	

区 分		500万円超 600万円以下		600万円超 700万円以下		700万円超 1,000万円以下		1,000万円超		合計		
		人員	所得金額	人員	所得金額	人員	所得金額	人員	所得金額	人員	所得金額	
第一種事業	所得税者	860	4,655,121	601	3,854,937	864	7,032,587	506	7,110,404	6,432	36,267,072	
	所失格者	2	10,741	1	535					45	154,002	
	計	862	4,665,862	602	3,855,472	864	7,032,587	506	7,110,404	6,477	36,421,074	
第二種事業	所得税者							1	18,463	2	22,980	
	所失格者									0	0	
	計	0	0	0	0	0	0	1	18,463	2	22,980	
第三種事業	以外のもの	所得税者	137	752,785	87	563,181	161	1,329,908	192	3,324,361	1,178	8,244,950
		所失格者	1	5,169							6	22,979
		計	138	757,954	87	563,181	161	1,329,908	192	3,324,361	1,184	8,267,929
	あん摩業等	所得税者	2	11,443	1	6,337	3	23,244	2	21,675	25	125,578
		所失格者									0	0
		計	2	11,443	1	6,337	3	23,244	2	21,675	25	125,578
	小計	140	769,397	88	569,518	164	1,353,152	194	3,346,036	1,209	8,393,507	
合計	所得税者	999	5,419,349	689	4,424,455	1,028	8,385,739	701	10,474,903	7,637	44,660,580	
	所失格者	3	15,910	1	535	0	0	0	0	51	176,981	
	計	1,002	5,435,259	690	4,424,990	1,028	8,385,739	701	10,474,903	7,688	44,837,561	

その所得を年所得に換算した額の所得区分欄に人員及び実額を掲載した。
業種を掲載した。

6 法 人 事

法人別事業税額等①

区 分			現 事 業 年 度 分							確定事業税額に対応する 前年度分の中間申告額	
			確 定 額							事 業 年 度 数	税 額 ③ (千円)
			事 業 年 度 数	所 得 金 額 (千円)	税 額		確 定 申 告 及 び 決 定 の 不 申 告				
					確 定 申 告 が あ っ た も の ① (千円)	う ち 決 定 し た も の (千円)	事 業 年 度 数	税 額 ② (千円)			
法 第 一 七 号 十 口 二 に 条 掲 の げ 二 第 一 人 項 分	普 通 分 割	本 県 本 店 分	719	0	32,542,032	2,340,536	0	0	0	241	1,091,977
		法 人	他 県 本 店 分	2,012	2	48,964,139	3,493,546	1	3	266	768
	法 人	県 内 法 人	16,212	58	99,467,439	6,030,598	86	4	532	2,371	2,736,015
		小 計 A	18,943	60	180,973,610	11,864,680	87	7	798	3,380	5,532,376
		特 別 法 人 B	1,154	0	14,501,216	735,120	0	0	0	0	0
		公 益 法 人 等 C	597	3	1,056,890	54,689	41	0	0	0	0
		人 格 な き 社 団 等 D	207	0	93,080	3,593	0	0	0	0	0
		清 算 法 人 E	258	0	63,150	11,212	0	0	0	4	3,677
		特 定 信 託 F				0					0
		法 人 課 税 信 託 G				0					0
		計 H A+B+C+D+E+F+G	21,159	63	196,687,946	12,669,294	128	7	798	3,384	5,536,053
		法第72条の2第1項第2号、第3号及び第4号に掲げる事業分 I	156	0		2,056,429	0	5	96	86	839,888
		課税標準の特例による課税分 J				0					0
		法第72条の2第1項第1号イに掲げる法人分 K	777	0		8,959,745	0	0	0	595	4,318,186
	事 業 税 計 L H+I+J+K	22,092	63		23,685,468	128	12	894	4,065	10,694,127	
	地 方 法 人 特 別 税 分 M				0	0		0		0	
	特 別 法 人 事 業 税 分 N				8,847,201	47		330		4,088,475	
	合 計 L+M+N	22,092	63		32,532,669	175	12	1,224	4,065	14,782,602	

区 分			過 事 業 年 度 分		合計(千円) ⑨ ⑦ + ⑧	当該年度において発生した歳出還付額(千円)
			所得(収入)金額 (千円)	調定額(千円) ⑤		
法 第 一 七 号 十 口 二 に 条 掲 の げ 二 第 一 人 項 分	普 通 分 割	本 県 本 店 分	369,609	30,378	2,421,499	
		法 人	他 県 本 店 分	666,118	46,401	3,649,276
	法 人	県 内 法 人	1,206,742	77,316	6,539,457	
		小 計 A	2,242,469	154,095	12,610,232	
		特 別 法 人 B	51,020	2,379	737,499	
		公 益 法 人 等 C	9,640	500	55,189	
		人 格 な き 社 団 等 D	5,614	194	3,787	
		清 算 法 人 E	3,079	711	8,363	
		特 定 信 託 F		0	0	
		法 人 課 税 信 託 G		0	0	
		計 H A+B+C+D+E+F+G	2,311,822	157,879	13,415,070	
		法第72条の2第1項第2号、第3号及び第4号に掲げる事業分 I		4,481	2,259,240	
		課税標準の特例による課税分 J		0	0	
		法第72条の2第1項第1号イに掲げる法人分 K		1,073,491	10,712,548	
	事 業 税 計 L H+I+J+K		1,235,851	26,386,858		
	地 方 法 人 特 別 税 分 M		13,101	13,101		
	特 別 法 人 事 業 税 分 N		974,857	10,586,210		
	合 計 L+M+N		2,223,809	36,986,169	49,794	

業 税 表

区 分			現 事 業 年 度 分						
			確定申告が翌年度 になる中間申告額		確定申告期限が翌年度 となる見込納付額		中間納付額の歳出選付額		調定額(千円)⑦ ①+②-③+④ +⑤+⑥
			事業 年度数	税額(千円) ④	事業 年度数	税額(千円) ⑤	前年度に収入 したものの (千円)⑥	当該年度に収入 したものの (千円)	
法第 一七 号十 口に 二に 条掲 のげ る第 一八 条第 一項 分	普 通 法 人	本県本店分	249	1,072,816			69,746		2,391,121
		他県本店分	819	1,704,780			108,667		3,602,875
	法 人	県内法人	2,444	2,842,747			324,279		6,462,141
		小計 A	3,512	5,620,343	0	0	502,692	0	12,456,137
		特別法人 B	0	0			0		735,120
		公益法人等 C	0	0			0		54,689
		人格なき社団等 D	0	0			0		3,593
		清算法人 E	2	5			112		7,652
		特定信託 F		0			0		0
		法人課税信託 G		0			0		0
		計 A+B+C+D+E+F+G	3,514	5,620,348	0	0	502,804	0	13,257,191
		法第72条の2第1項第2号、第3号 及び第4号に掲げる事業分 I	73	998,983			39,139		2,254,759
		課税標準の特例による 課税分 J		0			0		0
	法第72条の2第1項第1号イ に掲げる法人分 K	629	4,989,611			7,887		9,639,057	
	事業税計 L H+I+J+K	4,216	11,608,942	0	0	549,830	0	25,151,007	
	地方法人特別税分 M		0			0		0	
	特別法人事業税分 N		4,575,095			277,202		9,611,353	
	合計 L+M+N	4,216	16,184,037	0	0	827,032	0	34,762,360	

(注) 「事業年度数」欄には、1年、6か月等の事業年度区分にかかわらず、それぞれ事業年度ごとに1件として計上し、「確定額」の事業年度において、確定申告、修正申告、更正又は決定の処理がなされたものについては、最終段階で1件とした。なお、欠損法人等納付すべき税額がないものについても計上した。

法人別事業税額等②（法第72条の2第1項第1号イに掲げる法人分）

区分		現 事 業 年 度 分						確定事業税額に対応する前年度分の中間申告額		
		確 定 額						事業年度数	税 額	
		事業年度数 確定申告があつたもの	うち決定したもの	所得金額、付加価値額又は資本金等の額 (千円)	税 額		確定申告及び決定のない中間申告			
					確定申告があつたもの ①	うち決定したもの (千円)	事業年度数	税 額 ② (千円)	事業年度数	税 額 ③ (千円)
所得割分	普通法人	本県本店分	38	0	23,157,770	231,596	0	0	30	87,930
		他県本店分	698	0	106,078,510	1,058,512	0	0	533	591,533
		県内法人	40	0	4,589,335	50,379	0	0	32	22,308
		小 計	776	0	133,825,615	1,340,487	0	0	595	701,771
		清算法人	1	0	0	0	0	0	0	0
	計 A	777	0	133,825,615	1,340,487	0	0	595	701,771	
付加価値割分	普通法人	本県本店分			80,713,836	997,180	0	0		415,397
		他県本店分			348,246,883	4,178,671	0	0		2,024,301
		県内法人			26,672,634	328,256	0	0		152,963
		小 計			455,633,353	5,504,107	0	0		2,592,661
		清算法人			0	0	0	0		0
	計 B			455,633,353	5,504,107	0	0		2,592,661	
資本割分	普通法人	本県本店分			132,692,005	678,120	0	0		300,419
		他県本店分			258,917,829	1,249,461	0	0		636,887
		県内法人			27,399,130	187,570	0	0		86,448
		計 C			419,008,964	2,115,151	0	0		1,023,754
事業税計 A+B+C		777	0		8,959,745	0	0	0	595	4,318,186
地方法人特別税分 E					0	0	0	0		0
特別法人事業税分 F					3,480,627	0	0	0		1,759,732
合計 D+E+F		777	0		12,440,372	0	0	0	595	6,077,918

区分		過 事 業 年 度 分		合計（調定額） （千円）⑦ + ⑧	当該年度において発生した歳出選付額（千円）
		所得金額、付加価値額又は資本金等の額 (千円)	調定額（千円） ⑧		
所得割分	普通法人	本県本店分	2,823,999	28,657	258,081
		他県本店分	29,303,086	321,286	1,507,964
		県内法人	227,377	1,335	53,269
		小 計	32,354,462	351,278	1,819,314
		清算法人	0	0	0
	計 A	32,354,462	351,278	1,819,314	
付加価値割分	普通法人	本県本店分	3,880,666	46,501	1,053,233
		他県本店分	46,477,408	550,997	5,162,973
		県内法人	1,428,069	18,528	357,806
		小 計	51,786,143	616,026	6,574,012
		清算法人	0	0	0
	計 B	51,786,143	616,026	6,574,012	
資本割分	普通法人	本県本店分	623,002	2,748	700,326
		他県本店分	22,534,811	91,896	1,412,450
		県内法人	2,411,883	11,543	206,446
		計 C	25,569,696	106,187	2,319,222
事業税計 A+B+C+D			1,073,491	10,712,548	
地方法人特別税分 E			2,292	2,292	
特別法人事業税分 F			922,608	4,862,619	
合計 D+E+F			1,998,391	15,577,459	49,794

区 分		現 事 業 年 度 分						
		確定申告が翌年度 になる中間申告額		確定申告期限が翌年度 となる見込納付額		中間納付額の歳出還付額		調定額(千円)⑦ ①+②-③+④ +⑤+⑥
		事業 年度数	税 額 (千 円) ④	事業 年度数	税 額 (千 円) ⑤	前年度に収入 したものの (千円)⑥	当該年度に収入 したものの (千円)	
所得 割 分	普通 法人	本県本店分	32	85,474			284	229,424
		他県本店分	564	718,829			870	1,186,678
		県内法人	33	23,816			47	51,934
		小 計	629	828,119	0	0	1,201	1,468,036
		清 算 法 人	0	0			0	0
	計 A	629	828,119	0	0	1,201	1,468,036	
付 加 価 値 割 分	普通 法人	本県本店分		424,250			699	1,006,732
		他県本店分		2,454,285			3,321	4,611,976
		県内法人		163,130			855	339,278
		小 計		3,041,665		0	4,875	5,957,986
		清 算 法 人		0			0	0
	計 B		3,041,665		0	4,875	5,957,986	
資 本 割 分	普通 法人	本県本店分		319,877			0	697,578
		他県本店分		706,169			1,811	1,320,554
		県内法人		93,781			0	194,903
		計 C		1,119,827		0	1,811	2,213,035
事業税計 A + B + C + D			629	4,989,611	0	0	7,887	9,639,057
地方法人特別税分 E				0			0	0
特別法人事業税分 F				2,146,819			72,297	3,940,011
合 計 D + E + F			629	7,136,430	0	0	80,184	13,579,068

(注) 「事業年度数」欄には、1年、6か月等の事業年度区分にかかわらず、それぞれ事業年度ごとに1件として計上し、「確定額」の事業年度において、確定申告、修正申告、更正又は決定の処理がなされたものについては、最終段階で1件とした。なお、欠損法人等納付すべき税額がないものについても計上した。

法人別事業税額等③（法第72条の2第1項第2号、第3号及び第4号に掲げる事業分）

区 分		現 事 業 年 度 分									
		確 定 額						確定事業税額に対応する 前年度分の中間申告額			
		事業年度数		収入金額、所得金額、 付加価値額又は 資本金等の額 (千円)	税 額		確定申告及び決定 のない中間申告		事業 年度数	税 額 ③ (千円)	
		確定申告が あったもの	うち決定 したもの		確定申告が あったもの ① (千円)	うち決定 したもの (千円)	事 業 年 度 数	税 額 ② (千円)			
法第72条の2 第1項第2号 に掲げる事 業分	収入割分	28	0	72,749,135	996,544	0	0	0	25	474,414	
	地方法人特別税分				0	0		0		0	
	特別法人事業税分				220,364	0		0		119,679	
	小 計	28	0		1,216,908	0	0	0	25	594,093	
法第七十二 条の二第 一項第三 号に掲げる 法人分	同号イに 掲げる法 人分	収入割分	21	0	132,413,866	782,974	0	0	0	13	271,339
		付加価値割分			3,113,861	9,674	0		0		4,526
		資本割分			35,293,491	51,648	0		0		24,305
		事業税計	21	0		844,296	0	0	0	13	300,170
		特別法人事業税分				587,929	0		0		161,580
	小 計	21	0		1,432,225	0	0	0	13	461,750	
	同号ロに 掲げる法 人分	収入割分	107	0	13,458,598	106,939	0	5	87	48	46,067
		所得割分			6,369,376	108,650	0		9		19,237
		事業税計	107	0		215,589	0	5	96	48	65,304
		特別法人事業税分				83,836	0		82		11,621
小 計		107	0		299,425	0	5	178	48	76,925	
法第72条の2第 1項第4号に掲 げる事業分	収入割分	0	0								
	付加価値割分										
	資本割分										
	事業税計	0	0		0	0	0	0	0	0	
	特別法人事業税分										
小 計	0	0		0	0	0	0	0	0		
合 計		156	0		2,948,558	0	5	178	86	1,132,768	

区 分		過 事 業 年 度 分		合 計 (調定額) ⑦+⑧ ⑨ (千円)	当該年度において 発生した 歳出選付額 (千円)	
		収入金額、所得金額、 付加価値額又は 資本金等の額 (千円)	調 定 額 ⑧ (千円)			
法第72条の2 第1項第2号 に掲げる事 業分	収入割分	151	2	1,051,896		
	地方法人特別税分		22	22		
	特別法人事業税分		4,765	267,763		
	小 計	151	4,789	1,319,681		
法第七十二 条の二第 一項第三 号に掲げる 法人分	同号イに 掲げる法 人分	収入割分	621,558	140	910,503	
		付加価値割分	497,403	△ 1	9,962	
		資本割分	855,883	16	53,220	
		事業税計		155	973,685	
		特別法人事業税分		601	610,941	
	小 計		756	1,584,626		
	同号ロに 掲げる法 人分	収入割分	2,806,168	6,429	121,376	
		所得割分	482,054	△ 2,105	112,283	
		事業税計		4,324	233,659	
		特別法人事業税分		4,787	93,277	
小 計			9,111	326,936		
法第72条の2第 1項第4号に掲 げる事業分	収入割分			0		
	付加価値割分			0		
	資本割分			0		
	事業税計		0	0		
	特別法人事業税分			0		
小 計		0	0			
合 計		14,656		3,231,243	32,774	

区 分	現 事 業 年 度 分							
	確定申告が翌年度 になる中間申告額		確定申告期限が翌年度 となる見込納付額		中間納付額の歳出還付額		調 定 額 ①+②-③ +④+⑤+⑥ ⑦ (千円)	
	事 業 年 度 数	税 額 ④ (千円)	事 業 年 度 数	税 額 ⑤ (千円)	前 年 度 に 収 入 し た も の ⑥ (千円)	当 該 年 度 に 収 入 し た も の (千円)		
法第72条の2 第1項第2号 に掲げる 事業分	収入割分	25	499,274	0	0	30,490	1,051,894	
	地方法人特別税分		0			0	0	
	特別法人事業税分		162,313			0	262,998	
	小 計	25	661,587	0	0	30,490	1,314,892	
法第七十三 条の二第 二項第 三号に 掲げ る 事 業 分	同号イに 掲げる 法人分	収入割分	19	398,455			273	910,363
		付加価値割分		4,812			3	9,963
		資本割分		25,845			16	53,204
		事業税計	19	429,112	0	0	292	973,530
		特別法人事業税分		175,812			8,179	610,340
	小 計	19	604,924	0	0	8,471	1,583,870	
	同号ロに 掲げる 法人分	収入割分	29	50,044			3,944	114,947
		所得割分		20,553			4,413	114,388
		事業税計	29	70,597	0	0	8,357	229,335
		特別法人事業税分		16,187			6	88,490
小 計		29	86,784	0	0	8,363	317,825	
法第72条の2第 1項第4号に 掲げる事業分	収入割分						0	
	付加価値割分						0	
	資本割分						0	
	事業税計	0	0	0	0	0	0	
	特別法人事業税分						0	
小 計	0	0	0	0	0	0		
合 計		73	1,353,295	0	0	47,324	3,216,587	

(注) 「事業年度数」欄には、1年、6か月等の事業年度区分にかかわらず、それぞれ事業年度ごとに1件として計上し、「確定額」の事業年度において、確定申告、修正申告、更正又は決定の処理がなされたものについては、最終段階で1件とした。なお、欠損法人等納付すべき税額がないものについても計上した。

所得階層別

区 分	欠損法人		年所得 400万円以下		年所得 400万円超 800万円以下		年所得 800万円超 1,000万円以下		年所得1,000万円超5,000万円以下		
	事業年度数	事業年度数	所得金額	事業年度数	所得金額	事業年度数	所得金額	事業年度数	所得金額		
事業年度年二回法人	分割法人	軽減税率法人 A	0	0	千円0	0	千円0	0	千円0	0	千円0
		その他 B	0	0	0	0	0	0	0	0	0
	県内法人 C	0	0	0	0	0	0	1	7,943		
	計 A + B + C D	0	0	0	0	0	0	1	7,943		
事業年度年一回法人	分割法人	軽減税率法人 E	261	62	100,463	36	211,090	16	140,612	112	2,961,787
		その他 F	55	7	11,376	5	31,412	2	19,442	26	686,588
	県内法人 G	10,211	3,321	4,537,277	960	5,499,483	239	2,141,122	1,142	24,436,229	
	計 E + F + G H	10,527	3,390	4,649,116	1,001	5,741,985	257	2,301,176	1,280	28,084,604	
合計 D + H	10,527	3,390	4,649,116	1,001	5,741,985	257	2,301,176	1,281	28,092,547		

区 分	年所得 5,000万円超 1億円以下		年所得 1億円超 10億円以下		年所得 10億円超		合 計			
	事業年度数	所得金額	事業年度数	所得金額	事業年度数	所得金額	事業年度数	所得金額		
事業年度年二回法人	分割法人	軽減税率法人 A	0	千円0	0	千円0	0	千円0	0	千円0
		その他 B	0	0	0	0	0	0	0	0
	県内法人 C	0	0	0	0	0	1	7,943		
	計 A + B + C D	0	0	0	0	0	1	7,943		
事業年度年一回法人	分割法人	軽減税率法人 E	42	3,058,318	51	12,588,360	2	2,406,931	582	21,467,561
		その他 F	20	1,481,430	51	18,475,386	9	30,764,990	175	51,470,624
	県内法人 G	204	14,453,449	169	40,968,156	5	12,013,115	16,251	104,048,831	
	計 E + F + G H	266	18,993,197	271	72,031,902	16	45,185,036	17,008	176,987,016	
合計 D + H	266	18,993,197	271	72,031,902	16	45,185,036	17,009	176,994,959		

- (注) 1 この表は令和5年度において確定した普通法人に係る法人の事業税額(中間申告に係る税額を除く。)に対応する所得金額(収入金額課税分は除く。)のうち現事業年度分について掲載した。
- 2 軽減税率適用法人については、所得金額の総額によって区分した。
- 3 事業年度が年2回の法人の所得の区分については、「年所得400万円以下」の欄に200万円以下のものを掲載し、以下の各所得区分についてもそれぞれ同様に掲載した。
- 4 分割法人については、主たる事務所又は事業所が本県に所在するもののみについて、所得金額の総額を掲載した。

分割法人の所得金額①（法第72条の2第1項第1号ロに掲げる法人分）

区 分	分 割 法 人										
	本 県 本 店 分				他 県 本 店 分				小 計		
	法人数	事業年度数	所得金額 ① (千円)	事業税額 ② (千円)	法人数	事業年度数	所得金額 ③ (千円)	事業税額 ④ (千円)	所得金額 ①+③ ⑤ (千円)	事業税額 ②+④ ⑥ (千円)	
課税標準の特例による課税分										0	0
電気供給業を主たる事業とする法人	発電用固定資産割	0	0	0	0	0	0	0	0	0	
	発電所接続電線路割	0	0	0	0	0	0	0	0	0	
	総固定資産割	0	0	0	0	0	0	0	0	0	
	事務所数割	/	/	0	0	/	/	735	49	735	49
	従業者数割	0	0	0	0	1	1	2,595	174	2,595	174
ガス供給業を主たる事業とする法人	総固定資産割	0	0	0	0	0	0	0	0	0	
倉庫業を主たる事業とする法人	総固定資産割	0	0	0	1	1	0	0	0	0	
鉄道事業・軌道事業	軌道延長割	0	0	0	0	0	0	0	0	0	
銀行業を主たる事業とする法人	事務所数割	/	/	0	0	/	/	8,369,321	275,376	8,369,321	275,376
	従業者数割	0	0	0	0	1	1	418,466	317,891	418,466	317,891
証券業を主たる事業とする法人	事務所数割	/	/	0	0	/	/	0	0	0	0
	従業者数割	1	1	0	0	1	1	0	0	0	0
製造業を主たる事業とする法人(資本金1億円以上)	従業者数割	10	10	7,207,676	539,165	39	39	2,604,506	205,258	9,812,182	744,423
製造業を主たる事業とする法人(資本金1億円未満)	従業者数割	115	115	8,657,369	642,633	318	318	8,075,298	574,786	16,732,667	1,217,419
建設業を主たる事業とする法人	事務所数割	/	/	2,574,531	121,836	/	/	2,178,393	108,276	4,752,924	230,112
	従業者数割	122	122	3,466,512	293,290	140	142	1,055,788	133,273	4,522,300	426,563
運輸・通信業を主たる事業とする法人	事務所数割	/	/	692,188	25,617	/	/	870,236	38,226	1,562,424	63,843
	従業者数割	34	34	1,331,392	125,521	107	108	568,483	64,080	1,899,875	189,601
卸売・小売業、飲食店業を主たる事業とする法人	事務所数割	/	/	2,189,594	102,225	/	/	8,019,825	375,276	10,209,419	477,501
	従業者数割	219	220	2,931,992	291,026	732	734	5,117,515	582,034	8,049,507	873,060
その他の金融・保険業を主たる事業とする法人	事務所数割	/	/	25,277	1,573	/	/	86,465	3,527	111,742	5,100
	従業者数割	1	1	26,963	3,504	1	1	79,206	8,899	106,169	12,403
不動産業を主たる事業とする法人	事務所数割	/	/	79,756	4,535	/	/	307,353	12,919	387,109	17,454
	従業者数割	20	20	103,061	10,124	27	27	175,717	20,357	278,778	30,481
サービス業を主たる事業とする法人	事務所数割	/	/	1,347,541	73,246	/	/	6,290,074	291,826	7,637,615	365,072
	従業者数割	177	178	1,735,544	172,511	601	605	3,825,107	445,917	5,560,651	618,428
上記以外の事業を主たる事業とする法人	事務所数割	/	/	66,063	4,068	/	/	564,427	24,204	630,490	28,272
	従業者数割	18	18	106,573	10,625	34	34	354,629	166,928	461,202	177,553
合 計	717	719	32,542,032	2,421,499	2,003	2,012	48,964,139	3,649,276	81,506,171	6,070,775	

分割法人の所得金額②（法第72条の2第1項第1号イに掲げる法人分）

区 分	分 割 法 人					
	本 県		本 店 分			
	法 人 数	事 業 年 度 数	所 得 金 額 ① (千円)	付 加 価 値 額 ② (千円)	資 本 金 等 の 額 ③ (千円)	事 業 税 額 ④ (千円)
電気供給業を主たる事業とする法人	発電用固定資産割					0
	発電所接続電線路割					0
	総固定資産割					0
	事務所数割					0
	従業者数割					0
ガス供給業を主たる事業とする法人	総固定資産割					0
倉庫業を主たる事業とする法人	総固定資産割	0	0	0	0	0
鉄道事業・軌道事業	軌道延長割	0	0	0	0	0
銀行業を主たる事業とする法人	事務所数割		1,398,606	6,967,071	39,963,207	128,377
	従業者数割	3	1,538,533	7,734,633	44,921,174	466,046
証券業を主たる事業とする法人	事務所数割		0	0	0	0
	従業者数割	0	0	0	0	0
製造業を主たる事業とする法人	従業者数割	23	18,209,321	55,140,135	39,848,387	1,226,600
建設業を主たる事業とする法人	事務所数割		0	0	0	0
	従業者数割	0	0	0	0	0
運輸・通信業を主たる事業とする法人	事務所数割		250,143	1,330,489	866,078	11,233
	従業者数割	4	317,777	1,755,187	1,255,794	41,143
卸売・小売業、飲食店業を主たる事業とする法人	事務所数割		543,289	3,416,127	1,723,909	29,979
	従業者数割	3	582,061	3,589,229	1,781,704	84,393
その他の金融・保険業を主たる事業とする法人	事務所数割		0	0	0	0
	従業者数割	0	0	0	0	0
不動産業を主たる事業とする法人	事務所数割		0	0	0	0
	従業者数割	0	0	0	0	0
サービス業を主たる事業とする法人	事務所数割		137,779	327,596	918,830	5,467
	従業者数割	5	180,261	453,369	1,412,922	18,402
上記以外の事業を主たる事業とする法人	事務所数割		0	0	0	0
	従業者数割	0	0	0	0	0
合 計		38	23,157,770	80,713,836	132,692,005	2,011,640

(注) 1 この表は、令和5年度において調定した法人のうち2以上の都道府県に事務所又は事業所を有する普通法人（清算法人を除く。）について掲載した。

2 「法人数」欄は、6か月事業年度の法人については3事業年度をもって1納税義務者とし、「事業年度数」欄は、6か月等の区分にかかわらずそれぞれ事業年度ごとに1件として掲載した。

区 分	分 割 法 人 分						
	他 県		本 店				
	法 人 数	事 業 年 度 数	所 得 金 額 ⑤ (千円)	付 加 価 値 額 ⑥ (千円)	資 本 金 等 の 額 ⑦ (千円)	事 業 税 額 ⑧ (千円)	
電気供給業を主たる事業とする法人	発電用固定資産割	2	2	68,294	134,356	462,959	7,248
	発電所接続電線路割	0	0	0	0	0	0
	総固定資産割	1	1	43,589	78,629	241,623	2,233
	事務所数割			0	0	0	0
	従業者数割	0	0	0	0	0	0
ガス供給業を主たる事業とする法人	総固定資産割	1	1	0	0	0	0
倉庫業を主たる事業とする法人	総固定資産割	4	4	45,191	92,804	85,433	2,371
鉄道事業・軌道事業	軌道延長割	2	2	42	17,923,024	9,045,070	329,471
銀行業を主たる事業とする法人	事務所数割			2,188,352	2,941,569	6,391,922	48,700
	従業者数割	6	6	868,828	1,170,773	2,366,215	80,696
証券業を主たる事業とする法人	事務所数割			333,137	1,524,753	3,216,817	21,515
	従業者数割	3	3	123,749	600,856	1,329,101	34,428
製造業を主たる事業とする法人	従業者数割	190	190	39,920,348	116,774,517	110,180,338	2,893,613
建設業を主たる事業とする法人	事務所数割			6,730,740	21,249,630	14,521,207	254,788
	従業者数割	95	95	2,530,073	8,799,983	5,980,179	342,272
運輸・通信業を主たる事業とする法人	事務所数割			7,038,475	17,841,120	16,602,635	216,833
	従業者数割	30	30	851,122	4,768,179	2,465,409	302,606
卸売・小売業、飲食店業を主たる事業とする法人	事務所数割			20,853,945	60,461,814	36,506,804	951,142
	従業者数割	207	207	10,773,430	37,095,005	21,475,053	1,620,165
その他の金融・保険業を主たる事業とする法人	事務所数割			483,873	738,013	1,249,495	11,293
	従業者数割	3	3	57,619	95,683	183,378	10,015
不動産業を主たる事業とする法人	事務所数割			1,561,585	2,524,897	4,621,353	37,681
	従業者数割	11	11	854,246	1,472,070	2,014,183	77,135
サービス業を主たる事業とする法人	事務所数割			7,682,211	35,461,327	13,688,341	332,530
	従業者数割	137	137	2,655,125	15,023,526	4,947,360	478,063
上記以外の事業を主たる事業とする法人	事務所数割			307,137	1,050,374	890,647	13,201
	従業者数割	6	6	107,399	423,981	452,307	15,388
合 計		698	698	106,078,510	348,246,883	258,917,829	8,083,387

区 分	分 割 法 人				
	小 計				
	所 得 金 額 ① + ⑤ ⑨ (千円)	付 加 価 値 額 ② + ⑥ ⑩ (千円)	資 本 金 等 の 額 ③ + ⑦ ⑪ (千円)	事 業 税 額 ④ + ⑧ ⑫ (千円)	
電気供給業を主たる事業とする法人	発電用固定資産割	68,294	134,356	462,959	7,248
	発電所接続電線路割	0	0	0	0
	総固定資産割	43,589	78,629	241,623	2,233
	事務所数割	0	0	0	0
	従業者数割	0	0	0	0
ガス供給業を主たる事業とする法人	総固定資産割	0	0	0	0
倉庫業を主たる事業とする法人	総固定資産割	45,191	92,804	85,433	2,371
鉄道事業・軌道事業	軌道延長割	42	17,923,024	9,045,070	329,471
銀行業を主たる事業とする法人	事務所数割	3,586,958	9,908,640	46,355,129	177,077
	従業者数割	2,407,361	8,905,406	47,287,389	546,742
証券業を主たる事業とする法人	事務所数割	333,137	1,524,753	3,216,817	21,515
	従業者数割	123,749	600,856	1,329,101	34,428
製造業を主たる事業とする法人	従業者数割	58,129,669	171,914,652	150,028,725	4,120,213
建設業を主たる事業とする法人	事務所数割	6,730,740	21,249,630	14,521,207	254,788
	従業者数割	2,530,073	8,799,983	5,980,179	342,272
運輸・通信業を主たる事業とする法人	事務所数割	7,288,618	19,171,609	17,468,713	228,066
	従業者数割	1,168,899	6,523,366	3,721,203	343,749
卸売・小売業、飲食店業を主たる事業とする法人	事務所数割	21,397,234	63,877,941	38,230,713	981,121
	従業者数割	11,355,491	40,684,234	23,256,757	1,704,558
その他の金融・保険業を主たる事業とする法人	事務所数割	483,873	738,013	1,249,495	11,293
	従業者数割	57,619	95,683	183,378	10,015
不動産業を主たる事業とする法人	事務所数割	1,561,585	2,524,897	4,621,353	37,681
	従業者数割	854,246	1,472,070	2,014,183	77,135
サービス業を主たる事業とする法人	事務所数割	7,819,990	35,788,923	14,607,171	337,997
	従業者数割	2,835,386	15,476,895	6,360,282	496,465
上記以外の事業を主たる事業とする法人	事務所数割	307,137	1,050,374	890,647	13,201
	従業者数割	107,399	423,981	452,307	15,388
合 計		129,236,280	428,960,719	391,609,834	10,095,027

(注) 1 この表は、令和5年度において調査した法人のうち2以上の都道府県に事務所又は事業所を有する普通法人（清算法人を除く。）について掲載した。

2 「法人数」欄は、6か月事業年度の法人については3事業年度をもって1納税義務者とし、「事業年度数」欄は、6か月等の区分にかかわらずそれぞれ事業年度ごとに1件として掲載した。

(法第72条の2第1項第2号、第3号及び第4号に掲げる事業分)

区分	分 割 法 人								
	本 県		本 店		分				
	法 人 数	事 業 年 度 数	収 入 金 額 ① (千円)	所 得 金 額 ② (千円)	付 加 価 値 額 ③ (千円)	資 本 金 等 の 額 ④ (千円)	事 業 税 額 ⑤ (千円)		
法第七十二条の二第一項第二号に掲げる事業	送配電事業を主たる事業とする法人	発電所接続電線路割							
		総固定資産割							
	発電事業等及び特定卸供給事業を主たる事業とする法人	発電用固定資産割							
		総固定資産割							
	ガス供給業及び倉庫業を主たる事業とする法人	総固定資産割							
	生命保険業を主たる事業とする法人	事務所数割							
		従業者数割							
	損害保険業を主たる事業とする法人	事務所数割							
		従業者数割							
	少額短期保険業を主たる事業とする法人	事務所数割							
	従業者数割								
貿易保険業を主たる事業とする法人	事務所数割								
	従業者数割								
製造業を主たる事業とする法人	従業者数割								
上記以外の事業を主たる事業とする法人	事務所数割								
	従業者数割								
法第七十二条の二第一項第一号に掲げる事業	発電事業等及び特定卸供給事業を主たる事業とする法人	発電用固定資産割							
		総固定資産割							
	送配電事業を主たる事業とする法人	発電所接続電線路割							
		総固定資産割							
	ガス供給業及び倉庫業を主たる事業とする法人	総固定資産割							
	製造業を主たる事業とする法人	従業者数割							
上記以外の事業を主たる事業とする法人	事務所数割								
	従業者数割	3	3	83,106	184,637	0	0	2,083	
法第七十二条の二第一項第四号に掲げる事業	ガス供給業及び倉庫業を主たる事業とする法人	総固定資産割							
	発電事業等及び特定卸供給事業を主たる事業とする法人	発電用固定資産割							
		総固定資産割							
	上記以外の事業を主たる事業とする法人	事務所数割							
	従業者数割								
合 計			3	3	83,106	184,637	0	0	2,083

区分	分 割 法 人								
			他 県		本 店		分		
	法 人 数	事 業 年 度 数	収 入 金 額 ⑥ (千円)	所 得 金 額 ⑦ (千円)	付 加 価 値 額 ⑧ (千円)	資 本 金 等 の 額 ⑨ (千円)	事 業 税 額 ⑩ (千円)		
法 第七十二条の二第一項第二号に掲げる事業	送配電事業を主たる事業とする法人	発電所接続電線路割							
		総固定資産割	0	0					
	発電事業等及び特定卸供給事業を主たる事業とする法人	発電用固定資産割							
		総固定資産割	0	0					
	ガス供給業及び倉庫業を主たる事業とする法人	総固定資産割	0	0	0			0	
	生命保険業を主たる事業とする法人	事務所数割			0			0	
		従業者数割	17	17	38,152,741			374,041	
	損害保険業を主たる事業とする法人	事務所数割						0	
		従業者数割	9	9	32,671,195			309,538	
	少額短期保険業を主たる事業とする法人	事務所数割						0	
		従業者数割	0	0				0	
	貿易保険業を主たる事業とする法人	事務所数割						0	
	従業者数割	0	0				0		
製造業を主たる事業とする法人	従業者数割	0	0				0		
上記以外の事業を主たる事業とする法人	事務所数割						0		
	従業者数割	0	0				0		
法 第七十二条の二第一項第三号に掲げる事業	発電事業等及び特定卸供給事業を主たる事業とする法人	発電用固定資産割			33,825,860	0	893,344	5,166,866	268,474
		総固定資産割	5	5	18,034,935	1,335,387	270,845	1,752,986	145,864
	送配電事業を主たる事業とする法人	発電所接続電線路割			0	0	0	0	0
		総固定資産割	0	0	0	0	0	0	0
	ガス供給業及び倉庫業を主たる事業とする法人	総固定資産割	0	0	0	0	0	0	0
	製造業を主たる事業とする法人	従業者数割	4	4	68,537	60,689	44	153	3,057
	上記以外の事業を主たる事業とする法人	事務所数割			0	0	0	0	0
	従業者数割	21	21	698,565	324,579	597,215	554,679	10,512	
一 法 第七十二条の二第一項第四号に掲げる事業	ガス供給業及び倉庫業を主たる事業とする法人	総固定資産割							
	発電事業等及び特定卸供給事業を主たる事業とする法人	発電用固定資産割							
		総固定資産割							
	上記以外の事業を主たる事業とする法人	事務所数割							
	従業者数割								
合 計		56	56	123,451,833	1,720,655	1,761,448	7,474,684	1,111,486	

(注) 1 この表は、令和5年度において調定した法人のうち2以上の都道府県に事務所又は事業所を有する普通法人（清算法人を除く。）について掲載した。

2 「法人数」欄は、6か月事業年度の法人については3事業年度をもって1納税義務者と、「事業年度数」欄は、6か月等の区分にかかわらずそれぞれ事業年度ごとに1件として掲載した。

区分			分 割 法 人					
			合 計					
			収 入 金 額 ① + ⑥ ⑪ (千円)	所 得 金 額 ② + ⑦ ⑫ (千円)	付 加 価 値 額 ③ + ⑧ ⑬ (千円)	資 本 金 等 の 額 ④ + ⑨ ⑭ (千円)	事 業 税 額 ⑤ + ⑩ ⑮ (千円)	
法第七十二条の二第一項第二号に掲げる事業	送配電事業を主たる事業とする法人	発電所接続電線路制 総固定資産制	0	0	0	0	0	
	発電事業等及び特定卸供給事業を主たる事業とする法人	発電用固定資産制 総固定資産制	0	0	0	0	0	
	ガス供給業及び倉庫業を主たる事業とする法人	総固定資産制	0	0	0	0	0	
	生命保険業を主たる事業とする法人	事務所数制 従業者数制	0 38,152,741	0	0	0	0 374,041	
	損害保険業を主たる事業とする法人	事務所数制 従業者数制	0 32,671,195	0	0	0	0 309,538	
	少額短期保険業を主たる事業とする法人	事務所数制 従業者数制	0 0	0	0	0	0 0	
	貿易保険業を主たる事業とする法人	事務所数制 従業者数制	0 0	0	0	0	0 0	
	製造業を主たる事業とする法人	従業者数制	0	0	0	0	0	
	上記以外の事業を主たる事業とする法人	事務所数制 従業者数制	0 0	0	0	0	0 0	
	法第七十二条に掲げる事業第一項第一号に掲げる事業	発電事業等及び特定卸供給事業を主たる事業とする法人	発電用固定資産制 総固定資産制	33,825,860 18,034,935	0 1,335,387	893,344 270,845	5,166,866 1,752,986	268,474 145,864
		送配電事業を主たる事業とする法人	発電所接続電線路制 総固定資産制	0 0	0	0	0	0 0
ガス供給業及び倉庫業を主たる事業とする法人		総固定資産制	0	0	0	0	0	
製造業を主たる事業とする法人		従業者数制	68,537	60,689	44	153	3,057	
上記以外の事業を主たる事業とする法人		事務所数制 従業者数制	0 781,671	0 509,216	0 597,215	0 554,679	0 12,595	
法第七十二条に掲げる事業	ガス供給業及び倉庫業を主たる事業とする法人	総固定資産制	0	0	0	0	0	
	発電事業等及び特定卸供給事業を主たる事業とする法人	発電用固定資産制 総固定資産制	0 0	0	0	0	0 0	
	上記以外の事業を主たる事業とする法人	事務所数制	0	0	0	0	0	
	従業者数制	0	0	0	0	0		
合 計			123,534,939	1,905,292	1,761,448	7,474,684	1,113,569	

資本金別法人数

区分 資本金別	分割法人							県内法人			合計			その他			
	利益法人			欠損法人				利益法人 ④	欠損法人 ⑤	小計 ④+⑤ ⑥	利益法人 ①+④	欠損法人 ②+⑤	計 ③+⑥	不申告 法人	休業中 の法人	清算中 の法人	所在 不明 法人
	2の県 に ま る の	3以上 の 県 に ま る の	計 ①	2の県 に ま る の	3以上 の 県 に ま る の	計 ②	小計 ①+② ③										
300万円未満	19	3	22	44	0	44	66	902	1,689	2,591	924	1,733	2,657	218	47	55	21
300万円以上 1,000万円未満	60	9	69	87	6	93	162	2,594	5,174	7,768	2,663	5,267	7,930	228	25	220	51
1,000万円	51	15	66	45	15	60	126	1,169	1,875	3,044	1,235	1,935	3,170	72	3	62	17
1,000万円超 5,000万円未満	114	43	157	48	18	66	223	1,119	1,186	2,305	1,276	1,252	2,528	32	5	31	6
5,000万円以上 1億円未満	46	27	73	24	20	44	117	191	190	381	264	234	498	4	0	5	1
1億円	6	11	17	3	2	5	22	23	37	60	40	42	82	0	0	2	0
1億円超 10億円未満	7	17	24	0	0	0	24	37	2	39	61	2	63	1	0	2	0
10億円	1	0	1	0	0	0	1	0	0	0	1	0	1	0	0	0	0
10億円超 50億円未満	3	7	10	0	0	0	10	3	1	4	13	1	14	0	0	0	0
50億円	0	0	0	0	0	0	0	0	0	0	0	0	0	0	0	0	0
50億円超 100億円未満	0	1	1	0	0	0	1	0	0	0	1	0	1	0	0	0	0
100億円以上	0	2	2	0	0	0	2	0	1	1	2	1	3	0	0	0	0
合計	307	135	442	251	61	312	754	6,038	10,155	16,193	6,480	10,467	16,947	555	80	377	96

(注) 1 分割法人については、当該法人の主たる事務所又は事業所が本県に所在するものについてのみ掲載した。

2 資本金区分は、最終事業年度の期末現在によった。

非課税事業

区分	法人			個人	
	法人数	事業年度数	所得金額 (千円)	人員	所得金額 (千円)
林業	50	50	4,057		
鉱物の掘採事業	2	2	100,074	0	0
農業	189	189	129,636		
計	241	241	233,767	0	0

(注) 1 この表は、法人にあつては令和5年2月1日から令和6年1月31日までの間に事業年度が終了したもののうち確定申告のあつたものについてのみ、個人にあつては現年課税分についてそれぞれ掲載した。

2 分割法人(個人)については、当該法人(個人)の主たる事務所又は事業所が本県に所在するものについてのみ掲載した。

収入金額課税

区分		資本金	法人税法上の 資本金等の額	法第72条の21第1項 第1号に係る加算分	法第72条の21第1項 第2号及び第3号 に係る控除分	法附則第9条第1項 ～第3項、第11項 及び第12項に係る 控除分	収入金額課税分	資本金等の額又は 月数按分後の 資本金等の額	
資本金別		① (千円)	② (千円)	③ (千円)	④ (千円)	⑤ (千円)	⑥ (千円)	⑦ (千円)	
法第一七号 十二に 掲げる 法人 の 第一 項分	内 国 法 人	1億円超 10億円未満	19,797,308	64,352,052	479,993	15,440,331	0	16,758	44,133,205
		10億円	1,000,000	2,500,000	0	724,663	0	0	1,775,336
	内 国 法 人	10億円超 50億円未満	27,342,693	66,697,323	0	7,015,455	0	0	59,682,034
		50億円	0	0	0	0	0	0	0
	内 国 法 人	50億円超 100億円未満	8,500,000	28,808,389	0	0	0	0	28,808,389
		100億円以上	36,208,598	77,121,005	0	0	0	0	77,121,005
	外国法人	0	0						0
	小計	92,848,599	239,478,769	479,993	23,180,449	0	16,758	211,519,969	
	法第三七号 十二に 掲げる 法人 の 第一 項分	内国法人							
		外国法人							
小計		0	0	0	0	0	0	0	
法第四号 十二に 掲げる 第一 項分	内国法人								
	外国法人								
	小計	0	0	0	0	0	0	0	
合計	92,848,599	239,478,769	479,993	23,180,449	0	16,758	211,519,969		

区分		持株控除分	外国事業分	非課税事業分	法附則第9条第4項～ 第7項、第17項 及び第23項に係る控 除分	資本圧縮措置前の 資本金等の額	資本圧縮措置分	課税対象 資本金等の額	
資本金別		⑧ (千円)	⑨ (千円)	⑩ (千円)	⑪ (千円)	⑫-⑬-⑭-⑮-⑯ (千円)	⑰ (千円)	⑱-⑲-⑳ (千円)	
法第一七号 十二に 掲げる 法人 の 第一 項分	内 国 法 人	1億円超 10億円未満	5,274,757	0	0	38,858,448	0	38,858,448	
		10億円	0	0	0	1,775,336	0	1,775,336	
	内 国 法 人	10億円超 50億円未満	21,442,707	0	0	38,239,327	0	38,239,327	
		50億円	0	0	0	0	0	0	
	内 国 法 人	50億円超 100億円未満	0	0	0	28,808,389	0	28,808,389	
		100億円以上	0	0	0	77,121,005	0	77,121,005	
	外国法人			0		0	0	0	
	小計	26,717,464	0	0	0	184,802,505	0	184,802,505	
	法第三七号 十二に 掲げる 法人 の 第一 項分	内国法人					0		0
		外国法人					0		0
小計		0	0	0	0	0	0	0	
法第四号 十二に 掲げる 第一 項分	内国法人					0		0	
	外国法人					0		0	
	小計	0	0	0	0	0	0	0	
合計	26,717,464	0	0	0	184,802,505	0	184,802,505		

(注) 1 この表は、令和5年度において調定したもののうち現事業年度分について掲載した。
2 分割法人においては、当該法人の主たる事務所又は事業所が本県に所在するものについてのみ掲載した。

7 地方消費税表

(1) 譲渡割及び貨物割

(単位:千円)

区 分	前年度2、3月調定額	調査対象年度 調定額合計	うち2、3月調定額
譲 渡 割	2,752,342	22,679,031	2,937,077
貨 物 割	232,068	1,409,296	260,272
合 計	2,984,410	24,088,327	3,197,349

(2) 清算金収入額及び清算金支出額等

(単位:千円)

区 分	I期収入・支出額等	II期収入・支出額等	III期収入・支出額等	IV期収入・支出額等	収入・支出額等合計
清算対象額	5,806,146	6,920,242	4,523,903	6,565,551	23,815,842
一般財源	2,630,498	3,137,540	2,047,367	2,977,476	10,792,881
社会保障財源	3,175,648	3,782,702	2,476,536	3,588,075	13,022,961
清算金収入額(a)	8,874,261	9,319,196	5,096,574	8,550,886	31,840,917
一般財源(b)	4,020,492	4,222,674	2,304,058	3,877,387	14,424,611
社会保障財源(c)	4,853,769	5,096,522	2,792,516	4,673,499	17,416,306
清算金支出額(d)	153,474	49,913	364,456	186,072	753,915
一般財源(e)	69,585	22,625	165,715	84,167	342,092
社会保障財源(f)	83,889	27,288	198,741	101,905	411,823
差 引 (a)-(d)	8,720,787	9,269,283	4,732,118	8,364,814	31,087,002
一般財源(b)-(e)	3,950,907	4,200,049	2,138,343	3,793,220	14,082,519
社会保障財源(c)-(f)	4,769,880	5,069,234	2,593,775	4,571,594	17,004,483
地方消費税交付金額	7,263,461	8,094,760	4,628,007	7,465,175	27,451,403
一般財源	3,290,699	3,668,795	2,092,851	3,385,347	12,437,692
社会保障財源	3,972,762	4,425,965	2,535,156	4,079,828	15,013,711

8 不 動 産

(1) 家屋に関する調

区 分	価額の全額が法第73条の15の2に規定する免税点に満たないもの ①			法第73条の14第1項（法附則第11条第8項及び第11項による読替えを含む。）から第3項まで及び第6項に該当するものでその価格の全額がこれらの規定に規定する金額以下のもの ②			法第73条の3から第7条の7まで及び法附則第10条並びに①、②に該当する以外のもの ③					
	件数	面積 (㎡)	価格 (千円)	件数	面積 (㎡)	価格 (千円)	件数 (イ)	面積 (㎡)	価格 (千円)	1㎡当たり 評価額 (円)		
	木 造	建築	専用住宅	13	27	1,525	2,821	268,922	24,570,975	1,284	136,682	12,700,641
		併用住宅										
		住宅部分								4,895	403,259	82,382
		非住宅部分								1,924	156,513	81,348
		小計	0	0	0				38	6,819	559,772	82,090
		その他	1	4	230				322	59,061	3,739,688	63,319
		小計	14	31	1,755	2,821	268,922	24,570,975	1,644	202,562	17,000,101	83,925
		住宅		27	1,525					141,577	13,103,900	92,557
		非住宅		4	230					60,985	3,896,201	63,888
	継分	専用住宅	54	2,387	3,609	456	56,587	1,455,667	2,453	325,740	4,630,165	14,214
		併用住宅										
		住宅部分								20,791	297,630	14,315
		非住宅部分								12,997	190,036	14,622
		小計	8	128	376				143	33,788	487,666	14,433
		その他	46	1,914	3,131				261	47,490	446,013	9,392
		小計	108	4,429	7,116	456	56,587	1,455,667	2,857	407,018	5,563,844	13,670
		住宅		2,443	3,824					346,531	4,927,795	14,220
		非住宅		1,986	3,292					60,487	636,049	10,515
		計 A	122	4,460	8,871	3,277	325,509	26,026,642	4,501	609,580	22,563,945	37,016
		住宅		2,470	5,349					488,108	18,031,695	36,942
		非住宅		1,990	3,522					121,472	4,532,250	37,311
	非建築	専用住宅	42	110	4,599	412	24,677	2,671,670	432	31,179	3,651,703	117,121
		併用住宅										
		住宅部分								184	22,434	121,924
		非住宅部分								377	47,122	124,992
		小計	0	0	0				3	561	69,556	123,986
		その他	5	17	641				348	197,529	16,108,038	81,548
		小計	47	127	5,240	412	24,677	2,671,670	783	229,269	19,829,297	86,489
		住宅		110	4,599					31,363	3,674,137	117,149
		非住宅		17	641					197,906	16,155,160	81,630
	木 造	専用住宅	6	167	440	100	9,241	652,721	607	63,256	3,067,918	48,500
		併用住宅										
		住宅部分								10,300	388,240	37,693
		非住宅部分								12,346	412,772	33,434
		小計	1	73	118				38	22,646	801,012	35,371
		その他	12	266	601				287	173,478	6,940,735	40,009
		小計	19	506	1,159	100	9,241	652,721	932	259,380	10,809,665	41,675
		住宅		207	502					73,556	3,456,158	46,987
		非住宅		299	657					185,824	7,353,507	39,572
		計 B	66	633	6,399	512	33,918	3,324,391	1,715	488,649	30,638,962	62,701
		住宅		317	5,101					104,919	7,130,295	67,960
		非住宅		316	1,298					383,730	23,508,667	61,264
	合計 A + B		188	5,093	15,270	3,789	359,427	29,351,033	6,216	1,098,229	53,202,907	48,444
		住宅		2,787	10,450					593,027	25,161,990	42,430
		非住宅		2,306	4,820					505,202	28,040,917	55,504

取 得 税 表

区 分	控 除 額										課税標準の特例を適用したあとの額が法第73条の15の2に規定する免税点に満たないもの				
	④					⑤						⑥			⑦
	件 数		控 除 額			件 数		控 除 額				件 数 (=)	面 積 (m ²)	価 格 (千 円)	
	適用件数	全額控除 のもの(ア)	(千 円)		適用件数	全額控除 のもの(ハ)	(千 円)		件 数	控除額(千円)					
木 造 分	建 築 分	専用住宅	22	0	76,372	867	12	8,987,209	889	9,063,581	212	18,706	20,978		
		併用住宅													
		住宅部分			7,164	43	0	318,824	43	325,988		2	205		
		非住宅部分			5,452					5,452		1	0		
		小計	2	0	12,616	43	0	318,824	45	331,440	1	3	205		
		その他	7	0	13,274	2	0	5,290	9	18,564	2	16	238		
	小計	31	0	102,262	912	12	9,311,323	943	9,413,585	215	18,725	21,421			
	住宅			83,536	910	12	9,306,033	932	9,389,569		18,708	21,183			
	非住宅			18,726					24,016		17	238			
	専用住宅	1	0	42	11	0	26,766	12	26,808	10	1,106	373			
	併用住宅														
	住宅部分			0	9	0	25,797	9	25,797		0	0			
非住宅部分			0					0		0	0				
小計	0	0	0	9	0	25,797	9	25,797	0	0	0				
その他	0	0	0	0	0	0	0	0	2	147	203				
小計	1	0	42	20	0	52,563	21	52,605	12	1,253	576				
住宅			42	20	0	52,563	21	52,605		1,106	373				
非住宅			0					0		147	203				
計 A	32	0	102,304	932	12	9,363,886	964	9,466,190	227	19,978	21,997				
住宅			83,578	930	12	9,358,596	953	9,442,174		19,814	21,556				
非住宅			18,726					24,016		164	441				
木 造 分	建 築 分	専用住宅	2	0	12,567	242	2	2,280,158	244	2,292,725	38	3,608	4,351		
		併用住宅													
		住宅部分			0	2	0	21,663	2	21,663		0	0		
		非住宅部分			0				0		0	0			
		小計	0	0	0	2	0	21,663	2	21,663	0	0	0		
		その他	3	0	34,094	0	0	0	3	34,094	0	0	0		
	小計	5	0	46,661	244	2	2,301,821	249	2,348,482	38	3,608	4,351			
	住宅			12,567	244	2	2,301,821	246	2,314,388		3,608	4,351			
	非住宅			34,094				34,094		0	0				
	専用住宅	0	0	0	6	0	49,500	6	49,500	1	82	51			
	併用住宅														
	住宅部分			0	2	0	8,554	2	8,554		81	74			
非住宅部分			0				0		1	0					
小計	0	0	0	2	0	8,554	2	8,554	2	82	74				
その他	0	0	0	0	0	0	0	0	1	79	62				
小計	0	0	0	8	0	58,054	8	58,054	4	243	187				
住宅			0	8	0	58,054	8	58,054		163	125				
非住宅			0				0		80	62					
計 B	5	0	46,661	252	2	2,359,875	257	2,406,536	42	3,851	4,538				
住宅			12,567	252	2	2,359,875	254	2,372,442		3,771	4,476				
非住宅			34,094				34,094		80	62					
合計 A + B	37	0	148,965	1,184	14	11,723,761	1,221	11,872,726	269	23,829	26,535				
住宅			96,145	1,182	14	11,718,471	1,207	11,814,616		23,585	26,032				
非住宅			52,820				58,110		244	503					

区分	課税標準				⑧ 減免等される前の 税額(千円)	法第73条の2第7項、法第73条の27の2から 法第73条の27の5まで、法附則第11条の4及 び第62条の規定により減額、納税義務の免 除をしたもの		法第73条の31の規定、他法の規定に より減免等をしたもの		⑩ 調定額 (千円)	
	件数 (イ)-(ロ) -(ハ)-(ニ)	価格(千円) ③-⑥-⑦	左の内訳(千円)			⑨ 件数	金額 (千円)	⑪ 件数	金額 (千円)		
			住宅部分	住宅以外の部分							⑨-⑩-⑪
木 造 分	専用住宅	1,060	3,616,082	3,616,082	108,567	0	0	3	240	108,327	
	併用住宅	住宅部分	77,066	77,066	2,318	0	0	0	43	2,275	
		非住宅部分	151,061	151,061	6,033	0	0	0	270	5,763	
	小計	37	228,127	77,066	151,061	8,351	0	0	2	313	8,038
	その他	320	3,720,886	0	3,720,886	148,823	0	0	13	12,421	136,402
	小計	1,417	7,565,095	3,693,148	3,871,947	265,741	0	0	18	12,974	252,767
	住宅		3,693,148	3,693,148	110,885	0	0	0	283	110,602	
	非住宅		3,871,947	3,871,947	154,856	0	0	0	12,691	142,165	
	専用住宅	2,443	4,602,984	4,602,984	138,096	25	1,446	1	17	136,633	
	併用住宅	住宅部分	271,833	271,833	8,155	64	0	0	0	8,091	
非住宅部分		190,036	190,036	190,036	7,596	0	0	0	7,596		
小計	143	461,869	271,833	190,036	15,751	1	64	0	0	15,687	
その他	259	445,810	0	445,810	17,819	0	0	5	196	17,623	
小計	2,845	5,510,663	4,874,817	635,846	171,666	26	1,510	6	213	169,943	
住宅		4,874,817	4,874,817	146,251	146,251	0	1,510	0	17	144,724	
非住宅		635,846	635,846	25,415	25,415	0	0	0	196	25,219	
計 A	4,262	13,075,758	8,567,965	4,507,793	437,407	26	1,510	24	13,187	422,710	
住宅		8,567,965	8,567,965	257,136	257,136	0	1,510	0	300	255,326	
非住宅		4,507,793	4,507,793	180,271	180,271	0	0	0	12,887	167,384	
非 木 造 分	専用住宅	392	1,354,627	1,354,627	40,631	0	0	1	118	40,513	
	併用住宅	住宅部分	771	771	23	23	0	0	0	0	23
		非住宅部分	47,122	47,122	1,885	1,885	0	0	0	0	1,885
	小計	3	47,893	771	47,122	1,908	0	0	0	0	1,908
	その他	348	16,073,944	0	16,073,944	642,944	9	6,213	20	156,819	479,912
	小計	743	17,476,464	1,355,398	16,121,066	685,483	9	6,213	21	156,937	522,333
	住宅		1,355,398	1,355,398	40,654	40,654	0	0	0	118	40,536
	非住宅		16,121,066	16,121,066	644,829	644,829	0	6,213	0	156,819	481,797
	専用住宅	606	3,018,367	3,018,367	90,537	2	320	0	0	90,217	
	併用住宅	住宅部分	379,612	379,612	11,390	11,390	0	0	0	0	11,390
非住宅部分		412,772	412,772	412,772	16,507	0	0	0	0	16,507	
小計	36	792,384	379,612	412,772	27,897	0	0	0	0	27,897	
その他	286	6,940,673	0	6,940,673	277,614	0	0	0	0	277,614	
小計	928	10,751,424	3,397,979	7,353,445	396,048	2	320	0	0	395,728	
住宅		3,397,979	3,397,979	101,927	101,927	0	320	0	0	101,607	
非住宅		7,353,445	7,353,445	294,121	294,121	0	0	0	0	294,121	
計 B	1,671	28,227,888	4,753,377	23,474,511	1,081,531	11	6,533	21	156,937	918,061	
住宅		4,753,377	4,753,377	142,581	142,581	0	320	0	118	142,143	
非住宅		23,474,511	23,474,511	938,950	938,950	0	6,213	0	156,819	775,918	
合計 A + B	5,933	41,303,646	13,321,342	27,982,304	1,518,938	37	8,043	45	170,124	1,340,771	
住宅		13,321,342	13,321,342	399,717	399,717	0	1,830	0	418	397,469	
非住宅		27,982,304	27,982,304	1,119,221	1,119,221	0	6,213	0	169,706	943,302	

(注) この表は、令和5年度に課税したものについて掲載した。なお、土地についても同様である。

(2) 家屋の価格段階別に関する調

区 分		12万円未満のもの		12万円以上 18万円未満のもの		18万円以上 23万円未満のもの		23万円以上 30万円以下のもの		30万円を超え 50万円以下のもの		50万円を超え 350万円以下のもの			
		①		②		③		④		⑤		⑥			
		件数	価格	件数	価格	件数	価格	件数	価格	件数	価格	件数	価格		
木 造	建	専用住宅	7	千円 487	4	千円 647	2	千円 391	8	千円 2,285	15	千円 6,082	370	千円 889,404	
	築 分	併用住宅	0	0	0	0	0	0	0	0	0	0	2	1,933	
		その他	0	0	0	0	1	230	0	0	6	2,424	92	202,961	
	承 継 分	専用住宅	64	4,246	35	5,588	48	10,280	34	9,327	150	60,848	2,202	3,682,479	
		併用住宅	9	418	6	915	1	196	2	480	4	1,725	100	194,139	
		その他	47	3,158	11	1,640	11	2,256	15	3,844	38	14,745	149	214,339	
	小 計		127	8,309	56	8,790	63	13,353	59	15,936	213	85,824	2,915	5,185,255	
	非 木 造	建	専用住宅	43	3,386	12	1,746	3	618	6	1,585	9	3,743	169	220,058
		築 分	併用住宅	0	0	0	0	0	0	0	0	0	0	1	1,556
その他			4	428	1	138	1	212	3	783	9	3,574	93	151,243	
承 継 分		専用住宅	8	593	0	0	0	0	3	788	26	11,611	316	554,864	
		併用住宅	1	118	0	0	0	0	0	0	0	0	6	14,874	
		その他	12	601	16	2,755	5	1,024	2	531	4	1,640	76	135,806	
小 計		68	5,126	29	4,639	9	1,854	14	3,687	48	20,568	661	1,078,401		
合 計		195	13,435	85	13,429	72	15,207	73	19,623	261	106,392	3,576	6,263,656		

区 分		350万円を超え 420万円以下のもの		420万円を超え 450万円以下のもの		450万円を超え 1,000万円以下のもの		1,000万円を超え 1,100万円以下のもの		1,100万円を超え 1,200万円以下のもの			
		⑦		⑧		⑨		⑩		⑪			
		件数	価格	件数	価格	件数	価格	件数	価格	件数	価格		
木 造	建	専用住宅	279	千円 1,075,386	105	千円 453,313	1,534	千円 12,323,772	580	千円 6,090,579	408	千円 4,671,910	
	築 分	併用住宅	0	0	0	0	7	55,814	2	20,809	2	22,266	
		その他	20	76,644	4	17,263	98	675,100	11	116,981	9	102,092	
	承 継 分	専用住宅	118	453,544	47	203,687	255	1,514,101	1	10,428	3	34,168	
		併用住宅	7	26,157	5	21,671	13	84,846	1	10,180	1	11,404	
		その他	11	42,026	6	26,348	18	124,694	0	0	0	0	
	小 計		435	1,673,757	167	722,282	1,925	14,778,327	595	6,248,977	423	4,841,840	
	非 木 造	建	専用住宅	50	191,482	9	38,889	317	2,054,630	17	180,650	62	712,209
		築 分	併用住宅	0	0	0	0	0	0	0	0	0	0
その他			14	53,983	5	21,882	51	361,994	1	10,346	10	116,204	
承 継 分		専用住宅	84	318,805	27	119,312	195	1,262,771	7	72,414	8	92,111	
		併用住宅	1	3,598	1	4,209	11	83,598	0	0	1	11,516	
		その他	9	34,935	3	13,156	54	378,232	11	115,732	3	33,948	
小 計		158	602,803	45	197,448	628	4,141,225	36	379,142	84	965,988		
合 計		593	2,276,560	212	919,730	2,553	18,919,552	631	6,628,119	507	5,807,828		

区 分		1,200 万円を超え 1,300 万円以下のもの ㉒		1,300 万円を超え 1,400 万円以下のもの ㉓		1,400 万円を超え 1,500 万円以下のもの ㉔		1,500 万円を超え 1,600 万円以下のもの ㉕		1,600 万円を超え 1,700 万円以下のもの ㉖		
		件 数	価 格	件 数	価 格	件 数	価 格	件 数	価 格	件 数	価 格	
木 造	建	専用住宅	283	3,523,883	190	2,561,395	92	1,331,879	87	1,348,411	48	791,492
	築 分	併用住宅	8	99,748	2	27,059	4	56,708	0	0	3	49,269
		その他	11	138,330	4	52,859	7	101,625	6	91,186	9	148,549
	承 継 分	専用住宅	0	0	0	0	2	28,221	0	0	1	16,216
		併用住宅	0	0	0	0	0	0	0	0	0	0
		その他	0	0	0	0	0	0	0	0	1	16,094
	小 計		302	3,761,961	196	2,641,313	105	1,518,433	93	1,439,597	62	1,021,620
非 木 造	建	専用住宅	36	444,600	47	633,838	36	516,598	25	391,658	13	215,209
	築 分	併用住宅	0	0	0	0	0	0	0	0	0	0
		その他	4	49,007	8	107,839	3	43,930	4	61,664	2	32,705
	承 継 分	専用住宅	5	62,863	1	13,089	5	73,707	2	31,007	0	0
		併用住宅	2	24,936	2	27,354	1	14,789	0	0	0	0
		その他	4	50,206	3	41,273	9	130,575	5	78,003	6	98,883
	小 計		51	631,612	61	823,393	54	779,599	36	562,332	21	346,797
合 計		353	4,393,573	257	3,464,706	159	2,298,032	129	2,001,929	83	1,368,417	

区 分		1,700 万円を超え 1,800 万円以下のもの ㉗		1,800 万円を超え 1,900 万円以下のもの ㉘		1,900 万円を超え 2,000 万円以下のもの ㉙		2,000 万円を超えるもの ㉚		合 計 ㉛		
		件 数	価 格	件 数	価 格	件 数	価 格	件 数	価 格	件 数	価 格	
木 造	建	専用住宅	36	631,488	21	387,821	13	251,870	36	930,646	4,118	37,273,141
	築 分	併用住宅	1	17,738	2	36,303	0	0	5	172,125	38	559,772
		その他	8	140,631	2	37,322	1	19,220	34	1,816,501	323	3,739,918
	承 継 分	専用住宅	1	17,921	1	18,316	0	0	1	20,071	2,963	6,089,441
		併用住宅	0	0	0	0	0	0	2	135,911	151	488,042
		その他	0	0	0	0	0	0	0	0	307	449,144
	小 計		46	807,778	26	479,762	14	271,090	78	3,075,254	7,900	48,599,458
非 木 造	建	専用住宅	8	139,521	7	129,934	3	58,644	14	388,974	886	6,327,972
	築 分	併用住宅	0	0	0	0	0	0	2	68,000	3	69,556
		その他	4	69,697	3	54,561	3	58,616	130	14,909,873	353	16,108,679
	承 継 分	専用住宅	2	35,181	2	36,861	0	0	22	1,035,102	713	3,721,079
		併用住宅	0	0	1	18,411	1	19,914	11	577,813	39	801,130
		その他	5	87,236	1	18,953	0	0	71	5,717,847	299	6,941,336
	小 計		19	331,635	14	258,720	7	137,174	250	22,697,609	2,293	33,969,752
合 計		65	1,139,413	40	738,482	21	408,264	328	25,772,863	10,193	82,569,210	

(3) 土地に関する調

区 分	価額の全額が法第73条の15の2に規定する 免 税 点 に 満 た ない も の ① ※				法第73条の14第7項から第11項まで及び第15項 並びに法附則第11条等の課税標準の 特例に該当し、全額控除されたもの ② ※			
	件 数	面 積 (㎡)	価 格 (千 円)	特例適用前の 価 格 (千 円)	件 数	面 積 (㎡)	価 格 (千 円)	特例適用前の 価 格 (千 円)
住 宅 用 宅 地	150	14,768	8,180	16,131	9	2,363	19,191	38,382
上 記 以 外 の 宅 地	63	4,448	2,103	4,043	1	2,306	7,437	14,874
農 地	669	505,691	23,388	23,397	4	19,486	2,206	2,206
山 林	204	476,341	5,290	5,290	0	0	0	0
そ の 他	196	187,357	2,855	3,382	0	138	1	1
計	1,282	1,188,605	41,816	52,243	14	24,293	28,835	55,463

区 分	法第73条の3から第73条の7まで及び法附則 第10条並びに①、②に該当する以外のもの ③ ※			
	件 数	面 積 (㎡)	価 格 (千 円)	特例適用前の 価 格 (千 円)
住 宅 用 宅 地	6,492	2,972,295	17,028,610	34,039,058
上 記 以 外 の 宅 地	770	1,195,020	5,269,409	10,534,767
農 地	781	5,315,126	405,131	405,544
山 林	181	11,558,521	122,843	122,966
そ の 他	114	1,248,305	197,985	377,569
計	8,338	22,289,267	23,023,978	45,479,904

区 分	法第73条の14第7項から第11項 まで及び第15項並びに法附則 第11条等の課税標準の特例に 該当したもので②以外のもの ④			課税標準の特例を適用した後の額が法第73条 の15の2に規定する免税点に満たないもの ⑤			課 税 標 準 額 (千 円) ③ - ④ - ⑤ ⑥	減 免 等 さ れ る 前 の 税 額 (千 円) ⑦
	件 数	控 除 額 (千 円)	件 数	面 積 (㎡)	価 格 (千 円)			
住 宅 用 宅 地	13	14,186	224	24,935	4,831	17,009,593	510,049	
上 記 以 外 の 宅 地	3	2,791	1	106	48	5,266,570	157,967	
農 地	423	72,402	44	82,430	3,404	329,325	10,285	
山 林	0	0	0	0	0	122,843	3,680	
そ の 他	2	826	0	0	0	197,159	5,910	
計	441	90,205	269	107,471	8,283	22,925,490	687,891	

(注1) 価格欄の記入について

- ①②・・・法附則第11条の5第1項の適用により課税標準とされる額
- ※・・・法附則第11条の5第1項の適用前の額(固定資産税評価額)

区 分	法第73条の24の規定の適用により全額減額されるもの ⑧		法第73条の24の規定に該当したもので⑧以外のもの ⑨		⑦のうち、法第73条の25の規定の適用により徴収猶予をしているもの		⑦のうち、法附則第62条第2項の規定の適用により徴収猶予をしているもの	
	件数	減額した額 (千円)	件数	減額した額 (千円)	件数	徴収猶予額 (千円)	件数	徴収猶予額 (千円)
住宅用宅地	980	47,102	762	51,386	0	0	0	0
上記以外の宅地	0	0	0	0	0	0	0	0
農地	0	0	0	0	0	0	0	0
山林	0	0	0	0	0	0	0	0
その他	0	0	0	0	0	0	0	0
計	980	47,102	762	51,386	0	0	0	0

区 分	法第73条の27の2から法第73条の27の7まで並びに法附則第11条の4、第12条の規定により減額、納税義務の免除をしたもの ⑩		法第73条の31、他法の規定により減免等をしたもの ⑪		調定額(千円) ⑦-⑧-⑨-⑩-⑪
	件数	減額、納税義務の免除をした額 (千円)	件数	減免等した額 (千円)	
住宅用宅地	2	145	29	4,030	407,386
上記以外の宅地	1	22	13	1,782	156,163
農地	54	2,355	0	0	7,930
山林	0	0	1	518	3,162
その他	0	0	0	0	5,910
計	57	2,522	43	6,330	580,551

(4) 土地の価格段階別に関する調 (全体)

区 分	10万円未満のもの ①		10万円以上 13万円以下のもの②		13万円を超え 20万円以下のもの③		20万円を超え 150万円以下のもの④		150万円を超え 200万円以下のもの⑤	
	件数	価 格 (千円)	件数	価 格 (千円)	件数	価 格 (千円)	件数	価 格 (千円)	件数	価 格 (千円)
住 宅 用 宅 地	180	9,818	57	6,508	101	16,709	2,538	2,208,176	1,040	1,811,214
上 記 以 外 の 宅 地	69	2,394	14	1,580	36	5,864	252	186,176	44	75,931
農 地	753	26,899	72	8,323	102	16,760	480	258,930	23	38,649
山 林	258	7,096	14	1,579	23	3,785	68	37,727	11	19,127
そ の 他	217	3,316	6	672	7	1,145	49	34,262	5	8,262
計	1,477	49,523	163	18,662	269	44,263	3,387	2,725,271	1,123	1,953,183

区 分	200万円を超え 500万円以下のもの⑥		500万円を超え 1,000万円以下のもの⑦		1,000万円を超え 2,000万円以下のもの⑧		2,000万円を超えるもの ⑨		合 計 ⑩	
	件数	価 格 (千円)	件数	価 格 (千円)	件数	価 格 (千円)	件数	価 格 (千円)	件数	価 格 (千円)
住 宅 用 宅 地	2,067	6,376,143	485	3,274,526	141	1,938,295	42	1,414,592	6,651	17,055,981
上 記 以 外 の 宅 地	182	573,283	100	732,995	68	905,973	69	2,794,753	834	5,278,949
農 地	23	70,173	0	0	1	10,991	0	0	1,454	430,725
山 林	7	19,887	3	21,666	1	17,266	0	0	385	128,133
そ の 他	10	31,794	15	101,486	1	19,904	0	0	310	200,841
計	2,289	7,071,280	603	4,130,673	212	2,892,429	111	4,209,345	9,634	23,094,629

(5) 課税標準の特例の適用状況に関する調

区分	法第73条の14第1項(第2項を含み、法附則第11条第8項及び第11項に該当するものを除く。)に該当するもの(1,200万円控除特例)		法第73条の14第3項に該当するもの(耐震基準適合既存住宅控除特例)		法第73条の14第6項に該当するもの(公営住宅等控除特例)		法第73条の14第7項に該当するもの(収用控除特例)		法第73条の14第8項に該当するもの(市街地再開発事業)		
	件数	控除額(千円)	件数	控除額(千円)	件数	控除額(千円)	件数	控除額(千円)	件数	控除額(千円)	
家屋	建築分	2,939	30,393,113	/	/	0	0	33	140,628	0	0
	承継分	19	138,536	565	2,080,469	0	0	1	42	0	0
	小計	2,958	30,531,649	565	2,080,469	0	0	34	140,670	0	0
土地	/	/	/	/	/	/	25	43,213	0	0	
計	2,958	30,531,649	565	2,080,469	0	0	59	183,883	0	0	

区分	法第73条の14第9項第1号に該当するもの(土地区画整理法)		法第73条の14第9項第2号に該当するもの(都市再開発法)		法第73条の14第9項第3号に該当するもの(防災街区整備法)		法第73条の14第10項第1号に該当するもの(農振地域(交換分合))		法第73条の14第10項第2号に該当するもの(農振地域(整備計画))	
	件数	控除額(千円)	件数	控除額(千円)	件数	控除額(千円)	件数	控除額(千円)	件数	控除額(千円)
家屋	建築分	0	0	0	0	0	0	/	/	/
	承継分	0	0	0	0	0	0	/	/	/
	小計	0	0	0	0	0	0	/	/	/
土地	0	0	0	0	0	0	0	0	0	0
計	0	0	0	0	0	0	0	0	0	0

区分	法第73条の14第11項に該当するもの(防災街区整備事業)		法第73条の14第12項に該当するもの(家庭的保育事業)(実績)		法第73条の14第12項に該当するもの(家庭的保育事業)(参酌基準によった場合)		法第73条の14第13項に該当するもの(居宅訪問型保育事業)(実績)		法第73条の14第13項に該当するもの(居宅訪問型保育事業)(参酌基準によった場合)	
	件数	控除額(千円)	件数	控除額(千円)	件数	控除額(千円)	件数	控除額(千円)	件数	控除額(千円)
家屋	建築分	0	0	0	0	/	0	0	/	0
	承継分	0	0	0	0	/	0	0	/	0
	小計	0	0	0	0	0	0	0	0	0
土地	0	0	/	/	/	/	/	/	/	/
計	0	0	0	0	0	0	0	0	0	0

区分	法第73条の14第14項に該当するもの(事業所内保育事業)(実績)		法第73条の14第14項に該当するもの(事業所内保育事業)(参酌基準によった場合)		法第73条の14第15項に該当するもの(認定生活困窮者就労訓練事業)		小計(本法)	
	件数	控除額(千円)	件数	控除額(千円)	件数	控除額(千円)	件数	控除額(千円)
家屋	建築分	0	0	/	0	0	2,972	30,533,741
	承継分	0	0	/	0	0	585	2,219,047
	小計	0	0	0	0	0	3,557	32,752,788
土地	/	/	/	/	0	0	25	43,213
計	0	0	0	0	0	0	3,582	32,796,001

区分		法附則第11条第1項 (農用地利用集積等促進計画)		法附則第11条第2項 (高規格堤防)		法附則第11条第3項 (特定目的会社)		法附則第11条第4項 (投資信託の引受け)		法附則第11条第5項 (投資法人)	
		件数	控除額 (千円)	件数	控除額 (千円)	件数	控除額 (千円)	件数	控除額 (千円)	件数	控除額 (千円)
家屋	建築分	/	/	0	0	0	0	0	0	0	0
	承継分	/	/	0	0	0	0	0	0	0	0
	小計	/	/	0	0	0	0	0	0	0	0
土地		430	75,826	/	/	0	0	0	0	0	0
計		430	75,826	0	0	0	0	0	0	0	0

区分		法附則第11条第6項 (PFI(公共施設等))		法附則第11条第7項 (認定都市再生計画) (実績)		法附則第11条第7項 (認定都市再生計画) (参酌基準によった場合)		法附則第11条第8項 (認定長期優良住宅)	
		件数	控除額 (千円)	件数	控除額 (千円)	件数	控除額 (千円)	件数	控除額 (千円)
家屋	建築分	0	0	0	0	/	0	732	8,462,676
	承継分	0	0	0	0	/	0	0	0
	小計	0	0	0	0	/	0	732	8,462,676
土地		/	/	0	0	/	0	/	/
計		0	0	0	0	/	0	732	8,462,676

区分		法附則第11条第9項 (重要無形文化財)		法附則第11条第10項 (農林漁業経営近代化・合理化)		法附則第11条第11項 (サービス付き高齢者 向け賃貸住宅)		法附則第11条第12項第1号イ (不動産特定共同事業契約 :小規模、既存家屋)		法附則第11条第12項第1号ロ (不動産特定共同事業契約 :小規模、既存家屋の敷地)	
		件数	控除額 (千円)	件数	控除額 (千円)	件数	控除額 (千円)	件数	控除額 (千円)	件数	控除額 (千円)
家屋	建築分	0	0	3	8,295	0	0	/	/	/	/
	承継分	0	0	0	0	/	/	0	0	/	/
	小計	0	0	3	8,295	0	0	0	0	/	/
土地		0	0	/	/	/	/	/	/	0	0
計		0	0	3	8,295	0	0	0	0	0	0

区分		法附則第11条第12項第2号イ (不動産特定共同事業契約: 特定家屋の敷地)		法附則第11条第12項第2号ロ (不動産特定共同事業契約: 建替え家屋)		法附則第11条第12項第2号ハ (不動産特定共同事業契約: 新築特定家屋)		法附則第11条第12項第2号ニ (不動産特定共同事業契約: 増築等家屋)		法附則第11条第12項第2号ホ (不動産特定共同事業契約: 増築等家屋の敷地)	
		件数	控除額 (千円)	件数	控除額 (千円)	件数	控除額 (千円)	件数	控除額 (千円)	件数	控除額 (千円)
家屋	建築分	/	/	/	/	0	0	/	/	/	/
	承継分	/	/	0	0	/	/	0	0	/	/
	小計	/	/	0	0	0	0	0	0	/	/
土地		0	0	/	/	/	/	/	/	0	0
計		0	0	0	0	0	0	0	0	0	0

区 分		法附則第11条第13項 (低未利用土地)		法附則第11条第14項 (認定経営力向上計画)		法附則第11条第15項 (帰還・移住等環境整備推進 法)		法附則第11条第16項 (居住誘導区域等権利設定 等促進計画)		法附則第11条第17項 (鉄道建設・運輸施設整備 支援機構)	
		件数	控除額 (千円)	件数	控除額 (千円)	件数	控除額 (千円)	件数	控除額 (千円)	件数	控除額 (千円)
家 屋	建 築 分	/	/	/	/	/	/	0	0	/	/
	承 継 分	/	/	0	0	/	/	0	0	/	/
	小 計	/	/	0	0	/	/	0	0	/	/
土 地		0	0	0	0	0	0	0	0	0	0
計		0	0	0	0	0	0	0	0	0	0

区 分		法附則第11条第18項 (認定再編計画)		法附則第11条の5第1項 (宅地評価土地)		法附則第51条第1項 (東日本大震災による代替家屋)		法附則第51条第2項 (東日本大震災による代替家屋の敷 地)		法附則第51条第3項 (東日本大震災による代替農用地)	
		件数	控除額 (千円)	件数	控除額 (千円)	件数	控除額 (千円)	件数	控除額 (千円)	件数	控除額 (千円)
家 屋	建 築 分	/	/	/	/	0	0	/	/	/	/
	承 継 分	0	0	/	/	0	0	/	/	/	/
	小 計	0	0	/	/	0	0	/	/	/	/
土 地		0	0	7,371	22,478,488	/	/	0	0	0	0
計		0	0	7,371	22,478,488	0	0	0	0	0	0

区 分		法附則第51条第4項 (東日本大震災に伴う原子力発電所 の事故による代替家屋)		法附則第51条第5項 (東日本大震災に伴う原子力発電所 の事故による代替家屋の敷地)		法附則第51条第6項 (東日本大震災に伴う原子力発電所 の事故による代替農用地)		廃止後もなおその効力を 有する課税標準の特例の 規定に該当するもの		その他課税標準の特例 の規定に該当するもの	
		件数	控除額 (千円)	件数	控除額 (千円)	件数	控除額 (千円)	件数	控除額 (千円)	件数	控除額 (千円)
家 屋	建 築 分	0	0	/	/	/	/	0	0	0	0
	承 継 分	0	0	/	/	/	/	0	0	0	0
	小 計	0	0	/	/	/	/	0	0	0	0
土 地		/	/	0	0	0	0	0	0	0	0
計		0	0	0	0	0	0	0	0	0	0

区 分		小 計 (附 則)		合 計 (本 法 ・ 付 則)	
		件数	控除額 (千円)	件数	控除額 (千円)
家 屋	建 築 分	735	8,470,971	3,707	39,004,712
	承 継 分	0	0	585	2,219,047
	小 計	735	8,470,971	4,292	41,223,759
土 地		7,801	22,554,314	7,826	22,597,527
計		8,536	31,025,285	12,118	63,821,286

9 県 た ば こ 税 表

月 別 税 額 表

種 別	申告者数	課税標準数量			調定額
		旧 3 級 品 を 除 く	旧 3 級 品		
	人	千本	千本	千本	千円
令 和 5 年 3 月 分	8	95,904	95,904	0	102,618
" 4 月 分	8	89,302	89,302	0	95,553
" 5 月 分	10	97,517	97,517	0	104,343
" 6 月 分	8	95,703	95,703	0	102,402
" 7 月 分	7	95,336	95,336	0	102,009
" 8 月 分	8	99,277	99,277	0	106,227
" 9 月 分	8	93,698	93,698	0	100,256
" 10 月 分	9	92,262	92,262	0	98,720
" 11 月 分	11	89,231	89,231	0	95,477
" 12 月 分	9	92,500	92,500	0	98,975
令 和 6 年 1 月 分	9	86,757	86,757	0	92,830
" 2 月 分	8	82,305	82,305	0	88,067
合 計	11	1,109,792	1,109,792	0	1,187,477

(注) 課税標準数量は千本単位のため、端数処理の関係で合計が一致しない場合がある。

10 ゴ ル フ 場 利 用 税 表

ゴ ル フ 場

種 別	等級	税 率	施 設 数	利 用 人 員	調 定 額	備 考
		円		人	千円	
18 ホ ー ル	6	700				
" "	7	600	1	X	X	
" "	8	500	4	102,697	38,122	
" "	9	400	9	207,645	58,006	
9 ホ ー ル	9	400	1	X	X	
" "	10	300	1	X	X	
合 計			16	350,168	108,695	

- (注) 1 「等級」は令和5年夏期最高等級時で掲載した。
 2 「施設数」は令和5年度末時点での数を掲載した。
 3 「利用人員」は年間の延数である。なお、非課税による利用者及び中途廃業施設の利用者を含む。
 4 統計表中の「X」は情報を保護する観点から計数を秘匿としている。

11 軽油引取税表

軽油の引取数量

区 分		数量・件数
引 取 数 量 ①		311,263 ^(k)
課税対象とならない数量 ②		41,205 ^(k)
差 引 ①-② ③		270,058 ^(k)
欠 減 量	特 約 業 者 1/100	2,363 ^(k)
	元 売 業 者 0.3/100	101 ^(k)
	計 ④	2,464 ^(k)
課税標準量 ③-④ ⑤		267,594 ^(k)
申 告	燃料炭化水素油の販売量 (法144の2③)	0 ^(k)
	課税対象とならない数量	0 ^(k)
納 付	軽油又は燃料炭化水素油の販売量 (法144の2④)	0 ^(k)
	課税対象とならない数量	0 ^(k)
等 の 分	炭化水素油の消費量(法144の2⑤)	0 ^(k)
	課税対象とならない数量	0 ^(k)
分	みなす課税された軽油の消費・譲渡 量(法144の3①V)	0 ^(k)
	課税対象とならない数量	0 ^(k)
分	みなす課税された軽油の輸入 量(法144の3①VI)	0 ^(k)
	そ の 他	1,143 ^(k)
分	課税対象とならない数量	167 ^(k)
	計 ⑥	1,143 ^(k)
分	課税対象とならない数量の計 ⑦	167 ^(k)
	課税標準量 ⑥-⑦ ⑧	976 ^(k)
合 計 ⑤+⑧		268,570 ^(k)

区 分		数量・件数	
特 別 徴 収 義 務 者 等	元 売 業 者	本 店 の 数	0 ^(件)
		登 録 数	18
		事 務 所 等 の 数	11
徴 収 者	特 約 業 者	本 店 の 数	51
		登 録 数	135
		事 務 所 等 の 数	240
等	計	本 店 の 数	51
		登 録 数	153
		事 務 所 等 の 数	251
者	仮 特 約 業 者	本 店 の 数	0
		事 務 所 等 の 数	0
等	そ の 他 の 者	本 店 の 数	0
		事 務 所 等 の 数	0

- (注) 1 この表は、当該年度において課税されたものについて掲載した。
 2 「引取数量」欄には、特約業者又は元売業者からの引取りに係る軽油の数量を掲載した。
 3 「特別徴収義務者数」は、当該年度3月末日現在で掲載した。

課税対象とならない数量

区分	免税標準 使用数量等 ①	数量 (x1) ②	みなす課税		引取課税		毎通徴収		通時区分・時率	
			件数	税額 (千円)	件数	税額 (千円)	件数	税額 (千円)	件数	税額 (千円)
第 四 十 四 回 通 時 課 税 区 分	輸出	0	0	0	0	0	0	0	0	0
	外国船籍の船舶の船用品	0	0	0	0	0	0	0	0	0
	その他	0	0	0	0	0	0	0	0	0
	課税済み	44	18,640	0	0	0	0	0	0	0
	小計③	44	18,640	0	0	0	0	0	0	0
第 四 十 五 回 通 時 課 税 区 分	石油化学製品製造業	0	0	0	0	0	0	0	0	0
	エチレン等の原料の用途	0	0	0	0	0	0	0	0	0
	ポリプロピレンの製造工部等	0	0	0	0	0	0	0	0	0
第 一 一 十 七 回 通 時 課 税 区 分	船舶	303	1,805	0	0	0	0	0	0	0
	漁船	95	647	0	0	0	0	0	0	0
	自衛隊	0	0	0	0	0	0	0	0	0
	海上保安庁	1	X	0	0	0	0	0	0	0
	その他	207	946	0	0	0	0	0	0	0

区分	免税標準 使用数量等 ①	数量 (x1) ②	みなす課税		引取課税		毎通徴収		通時区分・時率	
			件数	税額 (千円)	件数	税額 (千円)	件数	税額 (千円)	件数	税額 (千円)
第 一 一 回 通 時 課 税 区 分	自衛隊(機銃等)	0	0	0	0	0	0	0	0	0
	オーストラリア軍隊(機銃等)	0	0	0	0	0	0	0	0	0
第 二 十 三 回 通 時 課 税 区 分	鉄道事業	1	X	0	0	0	0	0	0	0
	軌道事業	0	0	0	0	0	0	0	0	0
	専用の鉄道を設置する者	1	X	0	0	0	0	0	0	0
	専用軌線において車両の入換 作業を営む者	0	0	0	0	0	0	0	0	0
	農業等	13,624	10,489	1	X	0	0	0	0	0
第 四 十 一 回 通 時 課 税 区 分	国	0	0	0	0	0	0	0	0	0
	地方公共団体	6	12	0	0	0	0	0	0	0
	委託を受けて農作業を行う者	0	0	0	0	0	0	0	0	0
	農地の造成又は改良を主たる 業務とする者	0	0	0	0	0	0	0	0	0
	その他	13,618	10,477	1	X	0	0	0	0	0
	農業等	41	1,745	2	X	0	0	0	0	0
第 一 回 通 時 課 税 区 分	国	0	0	0	0	0	0	0	0	0
	地方公共団体	0	0	0	0	0	0	0	0	0
	農材生産業を営む者	39	582	2	X	0	0	0	0	0
	その他	2	X	0	0	0	0	0	0	0

区 分	免税税率 使用者数等 ①	数 量 (k i) ②	みなす課税		引取課税		普通徴収		通時差分・時差		
			件数	税額 (千円)	件数	税額 (千円)	件数	税額 (千円)	件数	税額 (千円)	
法 附 則 第 十 二 条 の 二 の 七 第 一 項	建	セメント製品製造業(生コン クリート製造業を除く)	15	152	0	0	0	0	0	0	0
		生コンクリート製造業	5	44	0	0	0	0	0	0	0
	中 間 系	鉄物の鍛造事業	37	4,866	0	0	0	0	0	0	0
		とび・土工事業	5	179	0	0	0	0	0	0	0
		鉄さいバラス製造業	0	0	0	0	0	0	0	0	0
		港湾運送業	3	100	0	0	0	0	0	0	0
		倉庫業	1	X	0	0	0	0	0	0	0
		鉄道貨物利用運送事業	0	0	0	0	0	0	0	0	0

区 分	免税税率 使用者数等 ①	数 量 (k i) ②	みなす課税		引取課税		普通徴収		通時差分・時差			
			件数	税額 (千円)	件数	税額 (千円)	件数	税額 (千円)	件数	税額 (千円)		
法 附 則 第 十 二 条 の 二 の 七 第 一 項	建 中 間 系	鉄道貨物積卸業	0	0	0	0	0	0	0	0	0	
		航空運送サービス業	0	0	0	0	0	0	0	0	0	
		廃棄物処理事業	13	251	1	X	0	0	0	0	0	0
			地方公共団体	4	15	0	0	0	0	0	0	0
			地方公共団体の長の許可等を受けたる者	9	236	1	X	0	0	0	0	0
		国土交通大臣の許可を受けた者	0	0	0	0	0	0	0	0	0	
		木材加工業	25	483	17	10	0	0	0	0	0	0
		木材市場業	3	7	0	0	0	0	0	0	0	0
		産紙製造業	1	X	0	0	0	0	0	0	0	0
		索道事業	26	295	0	0	0	0	0	0	0	0
小計 ⑧	14,104	22,565	21	47	0	0	0	0	0	0		
法附則第十二条の二の七第五項関係 ⑨	0	0										
法附則第十二条の二の七第六項関係 ⑩	0	0										
法附則第十二条の二の七第七項関係 ⑪	0	0										
アメリカ合衆国軍艦関係 ⑫	0	0	0	0	0	0	0	0	0	0		
外国公館等の随員用ボイラー関係 ⑬	0	0	0	0	0	0	0	0	0	0		
合計 ⑧ + ⑨ + ⑩ + ⑪ + ⑫ + ⑬	14,148	41,205	21	47	0	0	0	0	0	0		

(注) 統計表中の「X」は情報を保護する観点から計数を秘匿としている。

12-1 自動車税

新車

区分		新規登録、新規検査又は届出 台数 ①	非課税、課税 免除、減免及び 免税点以下台数 ②	②のうち 身体障害者等 に係るもの	課税台数 ①-②	取得価額 ③ (千円)	バリアフリー 特例 に係る控除額 ④ (千円)	A S V 特例 に係る控除額 ⑤ (千円)	課税標準額 ③-(④+⑤) (千円)	税額 (千円)			
自動車税	乗用車	営業用	12	6	0	6	20,443	0	0	20,443	409		
		自家用	13,985	8,915	55	5,070	18,497,026		0	18,497,026	512,485		
		計	13,997	8,921	55	5,076	18,517,469	0	0	18,517,469	512,894		
	小型車	営業用	33	33	0	0	0	0	0	0	0		
		自家用	9,318	3,852	102	5,466	9,475,454		0	9,475,454	244,500		
		計	9,351	3,885	102	5,466	9,475,454	0	0	9,475,454	244,500		
	計	営業用	45	39	0	6	20,443	0	0	20,443	409		
		自家用	23,303	12,767	157	10,536	27,972,480		0	27,972,480	756,985		
		計	23,348	12,806	157	10,542	27,992,923	0	0	27,992,923	757,394		
	環境性能	トヨタ	けん引車・ 被けん引 車・貨客兼 用車を除い たもの	営業用	514	138	0	376	4,812,877		5,250	4,807,627	94,636
			自家用	653	163	1	490	2,997,359		0	2,997,359	64,012	
			計	1,167	301	1	866	7,810,236		5,250	7,804,986	158,648	
ソニー		けん引車	営業用	45	13	0	32	416,340		5,250	411,090	3,476	
		自家用	1	0	0	1	15,600		0	15,600	468		
		計	46	13	0	33	431,940		5,250	426,690	3,944		
分割	被けん引車	営業用	43	0	0	43	489,470			489,470	9,789		
		自家用	12	4	0	8	29,306			29,306	880		
		計	55	4	0	51	518,776			518,776	10,669		

区分		新規登録、新規検査又は届出 台数 ①	非課税、課税 免除、減免及び 免税点以下台数 ②	②のうち 身体障害者等 に係るもの	課税台数 ①-②	取得価額 ③ (千円)	バリアフリー 特例 に係る控除額 ④ (千円)	A S V 特例 に係る控除額 ⑤ (千円)	課税標準額 ③-(④+⑤) (千円)	税額 (千円)			
自動車税	乗用車	トヨタ	貨客兼用車	営業用	6	4	0	2	3,696		0	3,696	74
			自家用	1,600	958	1	642	1,345,726		0	1,345,726	33,463	
			計	1,606	962	1	644	1,349,422		0	1,349,422	33,537	
		計	営業用	608	155	0	453	5,722,383		10,500	5,711,883	107,975	
			自家用	2,266	1,125	2	1,141	4,387,991		0	4,387,991	98,823	
	計	2,874	1,280	2	1,594	10,110,374		10,500	10,099,874	206,798			
	バス	営業用	一般 乗合用	13	5	0	8	124,694	60,000	0	64,694	2,024	
			一般乗合 用以外	6	2	0	4	113,402	0	0	113,402	1,661	
			自家用	63	33	0	30	122,031		0	122,031	5,464	
	計	82	40	0	42	360,127	60,000	0	300,127	9,149			
	環境性能	三輪の 小型自動車	営業用	0	0	0	0	0	0	0	0	0	
			自家用	0	0	0	0	0		0	0	0	
計			0	0	0	0	0	0	0	0	0		
計	特種用途車	営業用	159	36	2	123	1,589,700	0	0	1,589,700	14,563		
		自家用	439	221	29	218	1,298,753		0	1,298,753	27,938		
		計	598	257	31	341	2,888,453	0	0	2,888,453	42,501		
分割	計	営業用	831	237	2	594	7,570,622	60,000	10,500	7,500,122	126,632		
		自家用	26,071	14,146	188	11,925	33,781,255		0	33,781,255	889,210		
		計	26,902	14,383	190	12,519	41,351,877	60,000	10,500	41,281,377	1,015,842		

環 境 性 能 割 表

区 分		新規登録、新規 検査又は届出 台数	非課税、課税 免除、減免及び 免税点以下台数	②のうち 身体障害者等 に係るもの	課税台数 ① - ②	取得価額 ③ (千円)	バリアフリー 特 例 に係る控除額 ④ (千円)	A S V 特例 に係る控除額 ⑤ (千円)	課税標準額 ③ - (④ + ⑤) (千円)	税 額 (千円)	
		①	②								
軽 自 動 車 税 環 境 性 能 割	四輪乗用車	営業用	0	0	0	0			0	0	
		自家用	12,012	5,210	29	6,802	10,599,996			10,599,996	169,795
		計	12,012	5,210	29	6,802	10,599,996			10,599,996	169,795
	四輪トラック	営業用	553	238	0	315	341,639			341,639	2,804
		自家用	8,698	3,792	14	4,906	5,418,964			5,418,964	99,456
		計	9,251	4,030	14	5,221	5,760,603			5,760,603	102,260
	三輪車	営業用	0	0	0	0	0			0	0
		自家用	0	0	0	0	0			0	0
		計	0	0	0	0	0			0	0
	計	営業用	553	238	0	315	341,639			341,639	2,804
		自家用	20,710	9,002	43	11,708	16,018,960			16,018,960	269,251
		計	21,263	9,240	43	12,023	16,360,599			16,360,599	272,055
	総 計	営業用	1,384	475	2	909	7,912,261	60,000	10,500	7,841,761	129,436
		自家用	46,781	23,148	231	23,633	49,800,215		0	49,800,215	1,158,461
		計	48,165	23,623	233	24,542	57,712,476	60,000	10,500	57,641,976	1,287,897

中古車

区 分		新規登録、新規検査又は届出 台数 ①	移転登録台数 ②	自動車検査証 (軽自動車届 出済証)の記入 に係るもの ③	計 ①+②+③ ④	非課税、課税 免除、減免及び 免税点以下台数 ⑤	⑤のうち 身体障害者等 に係るもの	課税台数 ④-⑤	取得価額 ⑥ (千円)	課税標準額 ⑥ (千円)	税 額 (千円)	
自動車 税 率	普通車	営業用	10	14	8	32	29	0	3	4,153	4,153	83
		自家用	4,932	21,169	5,299	31,400	29,348	15	2,052	2,768,430	2,768,430	78,220
		計	4,942	21,183	5,307	31,432	29,377	15	2,055	2,772,583	2,772,583	78,303
	小型車	営業用	24	45	3	72	71	0	1	1,019	1,019	20
		自家用	4,102	17,624	1,877	23,603	22,876	8	727	668,740	668,740	17,665
		計	4,126	17,669	1,880	23,675	22,947	8	728	669,759	669,759	17,685
	計	営業用	34	59	11	104	100	0	4	5,172	5,172	103
		自家用	9,034	38,793	7,176	55,003	52,224	23	2,779	3,437,170	3,437,170	95,885
		計	9,068	38,852	7,187	55,107	52,324	23	2,783	3,442,342	3,442,342	95,988
	けん引車・ 被けん引 車・貨客兼 用車を除い たもの	営業用	47	548	145	740	684	0	56	96,618	96,618	2,503
		自家用	295	1,459	173	1,927	1,860	0	67	113,819	113,819	2,917
		計	342	2,007	318	2,667	2,544	0	123	210,437	210,437	5,420
けん引車	営業用	4	41	10	55	51	0	4	7,071	7,071	197	
	自家用	3	15	3	21	20	0	1	4,093	4,093	41	
	計	7	56	13	76	71	0	5	11,164	11,164	238	
被けん引車	営業用	1	0	0	1	1	0	0	0	0	0	
	自家用	5	0	3	8	7	0	1	726	726	22	
	計	6	0	3	9	8	0	1	726	726	22	

区 分		新規登録、新規検査又は届出 台数 ①	移転登録台数 ②	自動車検査証 (軽自動車届 出済証)の記入 に係るもの ③	計 ①+②+③ ④	非課税、課税 免除、減免及び 免税点以下台数 ⑤	⑤のうち 身体障害者等 に係るもの	課税台数 ④-⑤	取得価額 ⑥ (千円)	課税標準額 ⑥ (千円)	税 額 (千円)	
自動車 税 率	貨客兼用車	営業用	21	19	0	40	40	0	0	0	0	
		自家用	735	2,178	111	3,024	2,981	0	43	45,099	45,099	1,159
		計	756	2,197	111	3,064	3,021	0	43	45,099	45,099	1,159
	計	営業用	73	608	155	836	776	0	60	103,689	103,689	2,700
		自家用	1,038	3,652	290	4,980	4,868	0	112	163,737	163,737	4,139
		計	1,111	4,260	445	5,816	5,644	0	172	267,426	267,426	6,839
	営業用 一般乗合 用以外	営業用	13	31	12	56	51	0	5	58,315	58,315	83
		自家用	6	12	5	23	21	0	2	1,638	1,638	16
		計	18	69	10	97	93	0	4	7,233	7,233	186
	三輪の 小型自動車	営業用	0	0	0	0	0	0	0	0	0	0
		自家用	0	0	0	0	0	0	0	0	0	0
		計	0	0	0	0	0	0	0	0	0	0
特種用途車	営業用	35	178	65	278	253	0	25	68,897	68,897	478	
	自家用	81	647	31	759	747	0	12	15,550	15,550	419	
	計	116	825	96	1,037	1,000	0	37	84,447	84,447	897	
計	営業用	161	888	248	1,297	1,201	0	96	237,711	237,711	3,380	
	自家用	10,171	43,161	7,507	60,839	57,932	23	2,907	3,623,690	3,623,690	100,629	
	計	10,332	44,049	7,755	62,136	59,133	23	3,003	3,861,401	3,861,401	104,009	

区 分		新規登録、新規 検査又は届出 台数 ①	移転登録台数 ②	自動車検査証 (軽自動車届 出済証)の記入 に係るもの ③	計 ①+②+③ ④	非課税、課税 免除、減免及び 免税点以下台数 ⑤	⑤のうち 身体障害者等 に係るもの	課税台数 ④ - ⑤	取得価額 ⑥ (千円)	課税標準額 ⑥ (千円)	税 額 (千円)	
軽 自 動 車 環 境 性 能 割	四輪乗用車	営業用	0	0	0	0	0	0	0	0	0	
		自家用	5,270	25,493	5,883	36,646	35,734	3	912	647,046	647,046	8,937
		計	5,270	25,493	5,883	36,646	35,734	3	912	647,046	647,046	8,937
	四輪トラック	営業用	47	230	53	330	322	0	8	5,333	5,333	96
		自家用	2,595	12,556	2,898	18,049	17,609	0	440	269,920	269,920	4,740
		計	2,642	12,786	2,951	18,379	17,931	0	448	275,253	275,253	4,836
	三輪車	営業用	0	0	0	0	0	0	0	0	0	0
		自家用	0	0	0	0	0	0	0	0	0	0
		計	0	0	0	0	0	0	0	0	0	0
	計	営業用	47	230	53	330	322	0	8	5,333	5,333	96
		自家用	7,865	38,049	8,781	54,695	53,343	3	1,352	916,966	916,966	13,677
		計	7,912	38,279	8,834	55,025	53,665	3	1,360	922,299	922,299	13,773
総 計	営業用	208	1,118	301	1,627	1,523	0	104	243,044	243,044	3,476	
	自家用	18,036	81,210	16,288	115,534	111,275	26	4,259	4,540,656	4,540,656	114,306	
	計	18,244	82,328	16,589	117,161	112,798	26	4,363	4,783,700	4,783,700	117,782	

取得価格段階別（新車）

区 分			50万円以下の台数	50万円を超え100万円以下のもの			100万円を超え150万円以下のもの			
				台数	取得価額 (千円)	税 額 (千円)	台数	取得価額 (千円)	税 額 (千円)	
自動車 税 環 境 性 能 割	自乗	普通車	営業用	0	0	0	0	0	0	
			自家用	2	0	0	0	0	0	
			計	2	0	0	0	0	0	
	用	小型車	営業用	0	0	0	0	0	0	
			自家用	6	2	1,963	59	1,288	1,718,021	42,160
			計	6	2	1,963	59	1,288	1,718,021	42,160
	車	計	営業用	0	0	0	0	0	0	
			自家用	8	2	1,963	59	1,288	1,718,021	42,160
			計	8	2	1,963	59	1,288	1,718,021	42,160
	ト	けん引車・ 被けん引 車・貨客兼 用車を除い たもの	営業用	0	0	0	16	0	0	19
			自家用	1	0	0	21	8	11,951	358
			計	1	0	0	37	8	11,951	377
ラ	けん引車	営業用	0	0	0	0	0	0	0	
		自家用	0	0	0	0	0	0	0	
		計	0	0	0	0	0	0	0	
割	被けん引車	営業用	0	0	0	0	0	0	0	
		自家用	2	2	1,500	45	1	1,456	44	
		計	2	2	1,500	45	1	1,456	44	

区 分			150万円を超え200万円以下のもの			200万円を超え250万円以下のもの			
			台数	取得価額 (千円)	税 額 (千円)	台数	取得価額 (千円)	税 額 (千円)	
自動車 税 環 境 性 能 割	自乗	普通車	営業用	0	0	0	0	0	0
			自家用	327	583,468	17,489	594	1,345,695	37,736
			計	327	583,468	17,489	594	1,345,695	37,736
	用	小型車	営業用	0	0	0	0	0	0
			自家用	3,366	5,855,467	162,542	610	1,340,233	29,588
			計	3,366	5,855,467	162,542	610	1,340,233	29,588
	車	計	営業用	0	0	0	0	0	0
			自家用	3,693	6,438,935	180,031	1,204	2,685,928	67,324
			計	3,693	6,438,935	180,031	1,204	2,685,928	67,324
	ト	けん引車・ 被けん引 車・貨客兼 用車を除い たもの	営業用	0	0	0	0	0	0
			自家用	6	10,882	238	23	48,747	1,508
			計	6	10,882	238	23	48,747	1,508
ラ	けん引車	営業用	0	0	0	0	0	0	
		自家用	0	0	0	0	0	0	
		計	0	0	0	0	0	0	
割	被けん引車	営業用	0	0	0	0	0	0	
		自家用	1	1,700	51	0	0	0	
		計	1	1,700	51	0	0	0	

区 分			250万円を超え300万円以下のもの			300万円を超えるもの			
			台数	取得価額 (千円)	税 額 (千円)	台数	取得価額 (千円)	税 額 (千円)	
自 動 車 税 環 境 性 能 割	乗 用 車	普通車	営業用	0	0	0	6	20,443	409
		自家用	1,496	4,151,162	102,914	2,653	12,416,701	354,346	
		計	1,496	4,151,162	102,914	2,659	12,437,144	354,755	
	用 車	小型車	営業用	0	0	0	0	0	0
		自家用	169	455,590	7,706	31	104,180	2,445	
		計	169	455,590	7,706	31	104,180	2,445	
	車	計	営業用	0	0	0	6	20,443	409
		自家用	1,665	4,606,752	110,620	2,684	12,520,881	356,791	
		計	1,665	4,606,752	110,620	2,690	12,541,324	357,200	
	ト ラ ック	けん引車・ 被けん引 車・貨客兼 用車を除い たもの	営業用	0	0	0	376	4,812,877	94,601
			自家用	24	68,102	1,860	429	2,857,677	60,027
			計	24	68,102	1,860	805	7,670,554	154,628
	ラ ック	けん引車	営業用	0	0	0	32	416,340	3,476
			自家用	0	0	0	1	15,600	468
			計	0	0	0	33	431,940	3,944
	割	被けん引車	営業用	0	0	0	43	489,470	9,789
			自家用	0	0	0	4	24,650	740
			計	0	0	0	47	514,120	10,529

区 分			合 計			
			台数	取得価額 (千円)	税 額 (千円)	
自 動 車 税 環 境 性 能 割	乗 用 車	普通車	営業用	6	20,443	409
		自家用	5,070	18,497,026	512,485	
		計	5,076	18,517,469	512,894	
	用 車	小型車	営業用	0	0	0
		自家用	5,466	9,475,454	244,500	
		計	5,466	9,475,454	244,500	
	車	計	営業用	6	20,443	409
		自家用	10,536	27,972,480	756,985	
		計	10,542	27,992,923	757,394	
	ト ラ ック	けん引車・ 被けん引 車・貨客兼 用車を除い たもの	営業用	376	4,812,877	94,636
			自家用	490	2,997,359	64,012
			計	866	7,810,236	158,648
	ラ ック	けん引車	営業用	32	416,340	3,476
			自家用	1	15,600	468
			計	33	431,940	3,944
	割	被けん引車	営業用	43	489,470	9,789
			自家用	8	29,306	880
			計	51	518,776	10,669

区 分			50万円以下の台数	50万円を超え100万円以下のもの			100万円を超え150万円以下のもの		
				台数	取得価額 (千円)	税 額 (千円)	台数	取得価額 (千円)	税 額 (千円)
自動車	トラック	営業用	0	0	0	0	1	1,498	30
		貨客兼用車 自家用	1	0	0	0	195	287,659	8,166
		計	1	0	0	0	196	289,157	8,196
	バイク	営業用	0	0	0	16	1	1,498	49
		計	4	2	1,500	66	204	301,066	8,568
		計	4	2	1,500	82	205	302,564	8,617
環境性	パ ス	営業用 一般乗合用	0	0	0	0	0	0	0
		一般乗合用以外	0	0	0	0	0	0	0
		自家用	0	0	0	0	0	0	15
計	0	0	0	0	0	0	0	15	
性能	三輪の 小型自動車	営業用	0	0	0	0	0	0	0
		自家用	0	0	0	0	0	0	0
		計	0	0	0	0	0	0	0
割	特種用途車	営業用	0	0	0	0	0	0	0
		自家用	11	0	0	0	5	6,824	219
		計	11	0	0	0	5	6,824	219
計	計	営業用	0	0	0	16	1	1,498	49
		自家用	23	4	3,463	125	1,497	2,025,911	50,962
		計	23	4	3,463	141	1,498	2,027,409	51,011

区 分			150万円を超え200万円以下のもの			200万円を超え250万円以下のもの		
			台数	取得価額 (千円)	税 額 (千円)	台数	取得価額 (千円)	税 額 (千円)
自動車	トラック	営業用	0	0	0	1	2,198	44
		貨客兼用車 自家用	242	390,152	11,177	39	86,150	2,583
		計	242	390,152	11,177	40	88,348	2,627
	バイク	営業用	0	0	0	1	2,198	44
		計	249	402,734	11,466	62	134,897	4,091
		計	249	402,734	11,466	63	137,095	4,135
環境性	パ ス	営業用 一般乗合用	0	0	0	0	0	0
		一般乗合用以外	0	0	0	0	0	0
		自家用	0	0	0	0	0	185
計	0	0	0	0	0	0	185	
性能	三輪の 小型自動車	営業用	0	0	0	0	0	0
		自家用	0	0	0	0	0	0
		計	0	0	0	0	0	0
割	特種用途車	営業用	0	0	0	0	0	27
		自家用	17	28,579	857	5	11,616	348
		計	17	28,579	857	5	11,616	375
計	計	営業用	0	0	0	1	2,198	71
		自家用	3,959	6,870,248	192,354	1,271	2,832,441	71,948
		計	3,959	6,870,248	192,354	1,272	2,834,639	72,019

区 分			250万円を超え300万円以下のもの			300万円を超えるもの			
			台数	取得価額 (千円)	税 額 (千円)	台数	取得価額 (千円)	税 額 (千円)	
自動車	トラック	営業用	0	0	0	0	0	0	
		自家用	37	104,387	2,427	129	477,378	9,110	
		計	37	104,387	2,427	129	477,378	9,110	
	バイク	計	営業用	0	0	0	451	5,718,687	107,866
			自家用	61	172,489	4,287	563	3,375,305	70,345
			計	61	172,489	4,287	1,014	9,093,992	178,211
	バス	営業用	一般乗合用	0	0	0	8	124,694	2,024
			一般乗合用以外	0	0	29	4	113,402	1,632
		自家用	2	5,812	397	28	116,219	4,867	
	環境性能割	三輪の小型自動車	営業用	0	0	0	0	0	0
			自家用	0	0	0	0	0	0
			計	0	0	0	0	0	0
環境性能割	特殊用途車	営業用	0	0	0	123	1,589,700	14,536	
		自家用	18	51,446	1,543	173	1,200,288	24,971	
		計	18	51,446	1,543	296	2,789,988	39,507	
環境性能割	計	営業用	0	0	29	592	7,566,926	126,467	
		自家用	1,746	4,836,499	116,847	3,448	17,212,693	456,974	
		計	1,746	4,836,499	116,876	4,040	24,779,619	583,441	

区 分			合 計		
			台数	取得価額 (千円)	税 額 (千円)
自動車	トラック	営業用	2	3,696	74
		自家用	642	1,345,726	33,463
		計	644	1,349,422	33,537
バイク	計	営業用	453	5,722,383	107,975
		自家用	1,141	4,387,991	98,823
		計	1,594	10,110,374	206,798
バス	営業用	一般乗合用	8	124,694	2,024
		一般乗合用以外	4	113,402	1,661
	自家用	30	122,031	5,464	
環境性能割	三輪の小型自動車	営業用	0	0	0
		自家用	0	0	0
		計	0	0	0
環境性能割	特殊用途車	営業用	123	1,589,700	14,536
		自家用	218	1,298,753	27,938
		計	341	2,888,453	42,501
環境性能割	計	営業用	594	7,570,622	126,632
		自家用	11,925	33,781,255	889,210
		計	12,519	41,351,877	1,015,842

区 分			50万円を超え100万円以下のもの			100万円を超え150万円以下のもの			
			50万円以下の台数	台数	取得価額 (千円)	税 額 (千円)	台数	取得価額 (千円)	税 額 (千円)
軽自動車税 環境 性能割	四輪乗用車	営業用	0	0	0	0	0	0	
		自家用	0	295	265,713	5,213	2,155	2,914,792	41,438
		計	0	295	265,713	5,213	2,155	2,914,792	41,438
	四輪トラック	営業用	0	10	8,921	178	301	325,962	2,491
		自家用	14	1,748	1,617,141	32,286	3,016	3,569,614	62,644
		計	14	1,758	1,626,062	32,464	3,317	3,895,576	65,135
	三輪車	営業用	0	0	0	0	0	0	0
		自家用	0	0	0	0	0	0	0
		計	0	0	0	0	0	0	0
	計	営業用	0	10	8,921	178	301	325,962	2,491
		自家用	14	2,043	1,882,854	37,499	5,171	6,484,406	104,082
		計	14	2,053	1,891,775	37,677	5,472	6,810,368	106,573
総 計	営業用	0	10	8,921	194	302	327,460	2,540	
	自家用	37	2,047	1,886,317	37,624	6,668	8,510,317	155,044	
	計	37	2,057	1,895,238	37,818	6,970	8,837,777	157,584	

区 分			150万円を超え200万円以下のもの			200万円を超え250万円以下のもの		
			台数	取得価額 (千円)	税 額 (千円)	台数	取得価額 (千円)	税 額 (千円)
軽自動車税 環境 性能割	四輪乗用車	営業用	0	0	0	0	0	0
		自家用	4,152	6,990,313	114,886	197	421,307	8,101
		計	4,152	6,990,313	114,886	197	421,307	8,101
	四輪トラック	営業用	4	6,756	135	0	0	0
		自家用	135	217,366	4,229	7	14,843	297
		計	139	224,122	4,364	7	14,843	297
	三輪車	営業用	0	0	0	0	0	0
		自家用	0	0	0	0	0	0
		計	0	0	0	0	0	0
	計	営業用	4	6,756	135	0	0	0
		自家用	4,287	7,207,679	119,115	204	436,150	8,398
		計	4,291	7,214,435	119,250	204	436,150	8,398
総 計	営業用	4	6,756	135	1	2,198	71	
	自家用	8,246	14,077,927	311,469	1,475	3,268,591	80,346	
	計	8,250	14,084,683	311,604	1,476	3,270,789	80,417	

区 分			250万円を超え300万円以下のもの			300万円を超えるもの		
			台数	取得価額 (千円)	税額 (千円)	台数	取得価額 (千円)	税額 (千円)
軽自動車 税 環 境 性 能 割	四輪乗用車	営業用	0	0	0	0	0	0
		自家用	3	7,871	157	0	0	0
		計	3	7,871	157	0	0	0
	四輪トラック	営業用	0	0	0	0	0	0
		自家用	0	0	0	0	0	0
		計	0	0	0	0	0	0
	三輪車	営業用	0	0	0	0	0	0
		自家用	0	0	0	0	0	0
		計	0	0	0	0	0	0
	計	営業用	0	0	0	0	0	0
		自家用	3	7,871	157	0	0	0
		計	3	7,871	157	0	0	0
総 計	営業用	0	0	29	592	7,566,926	126,467	
	自家用	1,749	4,844,370	117,004	3,448	17,212,693	456,974	
	計	1,749	4,844,370	117,033	4,040	24,779,619	583,441	

区 分			合 計		
			台数	取得価額 (千円)	税額 (千円)
軽自動車 税 環 境 性 能 割	四輪乗用車	営業用	0	0	0
		自家用	6,802	10,599,996	169,795
		計	6,802	10,599,996	169,795
	四輪トラック	営業用	315	341,639	2,804
		自家用	4,906	5,418,964	99,456
		計	5,221	5,760,603	102,260
	三輪車	営業用	0	0	0
		自家用	0	0	0
		計	0	0	0
	計	営業用	315	341,639	2,804
		自家用	11,708	16,018,960	269,251
		計	12,023	16,360,599	272,055
総 計	営業用	909	7,912,261	129,436	
	自家用	23,633	49,800,215	1,158,461	
	計	24,542	57,712,476	1,287,897	

取得価格段階別（中古車）

区 分			50万円以下の台数	50万円を超え70万円以下のもの			70万円を超え90万円以下のもの			
				台数	取得価額 (千円)	税 額 (千円)	台数	取得価額 (千円)	税 額 (千円)	
自動車 税 環 境 性 能 割	乗 用 車	普通車	営業用	20	0	0	0	0	0	
			自家用	18,991	545	320,292	9,160	370	293,312	8,248
			計	19,011	545	320,292	9,160	370	293,312	8,248
	用 車	小型車	営業用	58	0	0	0	0	0	
			自家用	17,722	223	130,106	3,664	137	109,070	2,965
			計	17,780	223	130,106	3,664	137	109,070	2,965
	車	計	営業用	78	0	0	0	0	0	
			自家用	36,713	768	450,398	12,824	507	402,382	11,213
			計	36,791	768	450,398	12,824	507	402,382	11,213
	ト ラ ック	けん引車・ 被けん引 車・貨客兼 用車を除い たもの	営業用	404	18	9,996	110	9	7,456	117
			自家用	1,608	14	8,235	127	9	7,288	148
			計	2,012	32	18,231	237	18	14,744	265
	ラ ック	けん引車	営業用	20	0	0	0	2	1,600	16
			自家用	4	0	0	0	0	0	0
			計	24	0	0	0	2	1,600	16
割	被けん引車	営業用	1	0	0	0	0	0	0	
		自家用	5	0	0	0	1	726	22	
		計	6	0	0	0	1	726	22	

区 分			90万円を超え110万円以下のもの			110万円を超え130万円以下のもの			
			台数	取得価額 (千円)	税 額 (千円)	台数	取得価額 (千円)	税 額 (千円)	
自動車 税 環 境 性 能 割	乗 用 車	普通車	営業用	1	1,050	21	0	0	0
			自家用	237	234,533	6,605	173	205,961	5,943
			計	238	235,583	6,626	173	205,961	5,943
	用 車	小型車	営業用	1	1,019	20	0	0	0
			自家用	156	157,504	4,109	155	185,494	5,029
			計	157	158,523	4,129	155	185,494	5,029
	車	計	営業用	2	2,069	41	0	0	0
			自家用	393	392,037	10,714	328	391,455	10,972
			計	395	394,106	10,755	328	391,455	10,972
	ト ラ ック	けん引車・ 被けん引 車・貨客兼 用車を除い たもの	営業用	5	5,087	106	2	2,525	56
			自家用	10	10,231	185	2	2,282	52
			計	15	15,318	291	4	4,807	108
	ラ ック	けん引車	営業用	0	0	0	1	1,275	25
			自家用	0	0	0	0	0	0
			計	0	0	0	1	1,275	25
割	被けん引車	営業用	0	0	0	0	0	0	
		自家用	0	0	0	0	0	0	
		計	0	0	0	0	0	0	

区 分			130万円を超え150万円以下のもの			150万円を超えるもの				
			台数	取得価額 (千円)	税 額 (千円)	台数	取得価額 (千円)	税 額 (千円)		
自動車 税 環 境 性 能 割	乗 用 車	普通車	営業用	1	1,301	26	1	1,802	36	
			自家用	151	210,559	5,847	576	1,503,773	42,417	
			計	152	211,860	5,873	577	1,505,575	42,453	
		小型車	営業用	0	0	0	0	0	0	
			自家用	35	47,668	1,290	21	38,898	608	
			計	35	47,668	1,290	21	38,898	608	
		計	営業用	1	1,301	26	1	1,802	36	
			自家用	186	258,227	7,137	597	1,542,671	43,025	
			計	187	259,528	7,163	598	1,544,473	43,061	
		ト	けん引車・ 被けん引 車・貨客兼 用車を除い たもの	営業用	6	8,217	82	16	63,337	2,032
				自家用	5	7,064	141	27	78,719	2,264
				計	11	15,281	223	43	142,056	4,296
		ラ	けん引車	営業用	0	0	0	1	4,196	156
				自家用	0	0	0	1	4,093	41
				計	0	0	0	2	8,289	197
		割	被けん引車	営業用	0	0	0	0	0	0
			自家用	0	0	0	0	0	0	
			計	0	0	0	0	0	0	

区 分			合 計				
			台数	取得価額 (千円)	税 額 (千円)		
自動車 税 環 境 性 能 割	乗 用 車	普通車	営業用	3	4,153	83	
			自家用	2,052	2,768,430	78,220	
			計	2,055	2,772,583	78,303	
		小型車	営業用	1	1,019	20	
			自家用	727	668,740	17,665	
			計	728	669,759	17,685	
		計	営業用	4	5,172	103	
			自家用	2,779	3,437,170	95,885	
			計	2,783	3,442,342	95,988	
		ト	けん引車・ 被けん引 車・貨客兼 用車を除い たもの	営業用	56	96,618	2,503
				自家用	67	113,819	2,917
				計	123	210,437	5,420
		ラ	けん引車	営業用	4	7,071	197
				自家用	1	4,093	41
				計	5	11,164	238
		割	被けん引車	営業用	0	0	0
			自家用	1	726	22	
			計	1	726	22	

区 分			50万円以下の台数	50万円を超え70万円以下のもの			70万円を超え90万円以下のもの			
				台数	取得価額 (千円)	税 額 (千円)	台数	取得価額 (千円)	税 額 (千円)	
自動車	トラック	営業用	7	0	0	0	0	0	0	
		貨客兼用車	1,503	18	11,497	287	7	5,456	147	
		計	1,510	18	11,497	287	7	5,456	147	
	ク	計	営業用	432	18	9,996	110	11	9,056	133
			自家用	3,120	32	19,732	414	17	13,470	317
			計	3,552	50	29,728	524	28	22,526	450
	バス	営業用	一般乗合用	10	0	0	0	0	0	0
			一般乗合用以外	17	1	520	10	0	0	0
		自家用	53	2	1,191	25	0	0	0	
	環境性能割	三輪の小型自動車	営業用	0	0	0	0	0	0	0
			自家用	0	0	0	0	0	0	0
			計	0	0	0	0	0	0	0
特種用途車		営業用	149	3	1,915	38	3	2,423	28	
		自家用	446	3	1,582	32	4	3,014	83	
		計	595	6	3,497	70	7	5,437	111	
計		営業用	686	22	12,431	158	14	11,479	161	
		自家用	40,332	805	472,903	13,295	528	418,866	11,613	
		計	41,018	827	485,334	13,453	542	430,345	11,774	

区 分			90万円を超え110万円以下のもの			110万円を超え130万円以下のもの			
			台数	取得価額 (千円)	税 額 (千円)	台数	取得価額 (千円)	税 額 (千円)	
自動車	トラック	営業用	0	0	0	0	0	0	
		貨客兼用車	6	5,861	156	2	2,515	75	
		計	6	5,861	156	2	2,515	75	
	ク	計	営業用	5	5,087	106	3	3,800	81
			自家用	16	16,092	341	4	4,797	127
			計	21	21,179	447	7	8,597	208
	バス	営業用	一般乗合用	0	0	0	0	0	0
			一般乗合用以外	0	0	0	1	1,118	6
		自家用	0	0	0	1	1,156	35	
	環境性能割	三輪の小型自動車	営業用	0	0	0	0	0	0
			自家用	0	0	0	0	0	0
			計	0	0	0	0	0	0
特種用途車		営業用	4	3,790	38	3	3,489	70	
		自家用	1	1,076	32	1	1,164	35	
		計	5	4,866	70	4	4,653	105	
計		営業用	11	10,946	185	7	8,407	157	
		自家用	410	409,205	11,087	334	398,572	11,169	
		計	421	420,151	11,272	341	406,979	11,326	

区 分			130万円を超え150万円以下のもの			150万円を超えるもの			
			台数	取得価額 (千円)	税額 (千円)	台数	取得価額 (千円)	税額 (千円)	
自動車	トラック	営業用	0	0	0	0	0		
		貨客兼用車 自家用	1	1,466	44	9	18,304	450	
		計	1	1,466	44	9	18,304	450	
	計	営業用	6	8,217	82	17	67,533	2,188	
		自家用	6	8,530	185	37	101,116	2,755	
		計	12	16,747	267	54	168,649	4,943	
	バス	営業用	一般乗合用	0	0	0	5	58,315	83
			一般乗合用以外	0	0	0	0	0	0
		自家用	0	0	0	1	4,886	126	
	計	0	0	0	6	63,201	209		
	境界小型自動車	三輪の 小型自動車	営業用	0	0	0	0	0	
			自家用	0	0	0	0	0	
計			0	0	0	0	0		
性能	特種用途車	営業用	0	0	0	12	57,280	304	
		自家用	0	0	0	3	8,714	237	
		計	0	0	0	15	65,994	541	
割	計	営業用	7	9,518	108	35	184,930	2,611	
		自家用	192	266,757	7,322	638	1,657,387	46,143	
		計	199	276,275	7,430	673	1,842,317	48,754	

区 分			合 計		
			台数	取得価額 (千円)	税額 (千円)
自動車	トラック	営業用	0	0	0
		貨客兼用車 自家用	43	45,099	1,159
		計	43	45,099	1,159
	計	営業用	60	103,689	2,700
		自家用	112	163,737	4,139
		計	172	267,426	6,839
バス	営業用	一般乗合用	5	58,315	83
		一般乗合用以外	2	1,638	16
	自家用	4	7,233	186	
計	11	67,186	285		
境界小型自動車	三輪の 小型自動車	営業用	0	0	0
		自家用	0	0	0
		計	0	0	0
性能	特種用途車	営業用	25	68,897	478
		自家用	12	15,550	419
		計	37	84,447	897
割	計	営業用	96	237,711	3,380
		自家用	2,907	3,623,690	100,629
		計	3,003	3,861,401	104,009

区 分			50万円以下の台数	50万円を超え70万円以下のもの			70万円を超え90万円以下のもの		
				台数	取得価額 (千円)	税 額 (千円)	台数	取得価額 (千円)	税 額 (千円)
軽自動車税	四輪乗用車	営業用	0	0	0	0	0	0	
		自家用	18,624	506	304,612	3,986	321	262,333	
		計	18,624	506	304,612	3,986	321	262,333	
	四輪トラック	営業用	167	6	3,833	66	2	1,500	
		自家用	9,172	380	221,005	3,822	58	46,851	
		計	9,339	386	224,838	3,888	60	48,351	
環境性能割	三輪車	営業用	0	0	0	0	0	0	
		自家用	0	0	0	0	0	0	
		計	0	0	0	0	0	0	
計	営業用	167	6	3,833	66	2	1,500		
	自家用	27,796	886	525,617	7,808	379	309,184		
	計	27,963	892	529,450	7,874	381	310,684		
総 計	営業用	853	28	16,264	224	16	12,979		
	自家用	68,128	1,691	998,520	21,103	907	728,050		
	計	68,981	1,719	1,014,784	21,327	923	741,029		

区 分			90万円を超え110万円以下のもの			110万円を超え130万円以下のもの		
			台数	取得価額 (千円)	税 額 (千円)	台数	取得価額 (千円)	税 額 (千円)
軽自動車税	四輪乗用車	営業用	0	0	0	0	0	0
		自家用	85	80,101	1,224	0	0	0
		計	85	80,101	1,224	0	0	0
	四輪トラック	営業用	0	0	0	0	0	0
		自家用	2	2,064	21	0	0	0
		計	2	2,064	21	0	0	0
環境性能割	三輪車	営業用	0	0	0	0	0	0
		自家用	0	0	0	0	0	0
		計	0	0	0	0	0	0
計	営業用	0	0	0	0	0	0	
	自家用	87	82,165	1,245	0	0	0	
	計	87	82,165	1,245	0	0	0	
総 計	営業用	11	10,946	185	7	8,407	157	
	自家用	497	491,370	12,332	334	398,572	11,169	
	計	508	502,316	12,517	341	406,979	11,326	

区 分			130万円を超え150万円以下のもの			150万円を超えるもの		
			台数	取得価額 (千円)	税 額 (千円)	台数	取得価額 (千円)	税 額 (千円)
軽自動車税 環境性能割	四輪乗用車	営業用	0	0	0	0	0	
		自家用	0	0	0	0	0	
		計	0	0	0	0	0	
	四輪トラック	営業用	0	0	0	0	0	
		自家用	0	0	0	0	0	
		計	0	0	0	0	0	
	三輪車	営業用	0	0	0	0	0	
		自家用	0	0	0	0	0	
		計	0	0	0	0	0	
	計	営業用	0	0	0	0	0	
		自家用	0	0	0	0	0	
		計	0	0	0	0	0	
総 計	営業用	7	9,518	108	35	184,930	2,611	
	自家用	192	266,757	7,322	638	1,657,387	46,143	
	計	199	276,275	7,430	673	1,842,317	48,754	

区 分			合 計		
			台数	取得価額 (千円)	税 額 (千円)
軽自動車税 環境性能割	四輪乗用車	営業用	0	0	0
		自家用	912	647,046	8,937
		計	912	647,046	8,937
	四輪トラック	営業用	8	5,333	96
		自家用	440	269,920	4,740
		計	448	275,253	4,836
	三輪車	営業用	0	0	0
		自家用	0	0	0
		計	0	0	0
	計	営業用	8	5,333	96
		自家用	1,352	916,966	13,677
		計	1,360	922,299	13,773
総 計	営業用	104	243,044	3,476	
	自家用	4,259	4,540,656	114,306	
	計	4,363	4,783,700	117,782	

12-2 自動車税

区分	賦課期日現在 登録台数	賦課期日現在台数 ①	①のうち非課税 台数 ②	①のうち課税免除 台数 ③	①のうち減免 台数 ④	差引課税台数 ①-②+③+④ ⑤	⑤のうち合衆国軍 隊の構成員等分 ⑥	⑤のうち積雪による 軽減税率の適用を受 けたもの ⑦	
									①
乗用 業	1,000cc 以下	16	13	0	0	0	13	0	
	1,000cc 超 1,500cc 以下	331	326	0	0	0	326	0	
	1,500cc 超 2,000cc 以下	758	746	0	0	0	746	0	
	2,000cc 超 2,500cc 以下	25	25	0	0	0	25	0	
	2,500cc 超 3,000cc 以下	160	159	0	0	0	159	0	
	3,000cc 超 3,500cc 以下	2	2	0	0	0	2	0	
	3,500cc 超 4,000cc 以下	0	0	0	0	0	0	0	
	4,000cc 超 4,500cc 以下	0	0	0	0	0	0	0	
	4,500cc 超 6,000cc 以下	0	0	0	0	0	0	0	
	6,000cc 超	0	0	0	0	0	0	0	
	小計	1,292	1,271	0	0	0	1,271	0	
	乗用 （旧税率適用分）	1,000cc 以下	26,501	26,053	65	16	0	25,972	0
		1,000cc 超 1,500cc 以下	142,902	140,550	662	332	0	139,556	0
		1,500cc 超 2,000cc 以下	99,549	96,449	605	283	0	95,561	0
2,000cc 超 2,500cc 以下		38,051	36,742	247	28	0	36,467	0	
2,500cc 超 3,000cc 以下		7,666	7,041	173	60	0	6,808	0	
3,000cc 超 3,500cc 以下		4,690	4,493	33	4	0	4,456	0	
3,500cc 超 4,000cc 以下		1,732	1,589	16	1	0	1,572	0	
4,000cc 超 4,500cc 以下		669	572	8	1	0	563	0	
4,500cc 超 6,000cc 以下		1,304	1,227	12	0	0	1,215	0	
6,000cc 超		69	68	2	1	0	65	0	
小計		323,133	314,784	1,823	726	0	312,235	0	
乗用 （新税率適用分）		1,000cc 以下	16,092	16,090	36	4	0	16,050	0
		1,000cc 超 1,500cc 以下	34,971	34,971	134	52	0	34,785	0
		1,500cc 超 2,000cc 以下	19,403	19,403	135	22	0	19,246	0
	2,000cc 超 2,500cc 以下	6,787	6,787	49	1	0	6,737	0	
	2,500cc 超 3,000cc 以下	1,547	1,547	16	10	0	1,521	0	
	3,000cc 超 3,500cc 以下	412	412	9	0	0	403	0	
	3,500cc 超 4,000cc 以下	192	192	0	0	0	192	0	
	4,000cc 超 4,500cc 以下	9	9	0	0	0	9	0	
	4,500cc 超 6,000cc 以下	49	49	1	0	0	48	0	
	6,000cc 超	9	9	0	0	0	9	0	
	小計	79,471	79,469	380	89	0	79,000	0	
	計 A	403,896	395,524	2,203	815	0	392,506	0	

区分	⑤のうちグリーン 化による軽減の 適用を受けたもの ⑧	⑧のうち 75%軽減のもの ⑨	⑧のうち 50%軽減のもの ⑩	⑤のうちグリーン 化による重課の 適用を受けたもの ⑪	⑪のうちガソリン 車又はLPG車 ⑫	⑪のうち ディーゼル車 ⑬	
							⑧
乗用 業	1,000cc 以下	3	3	0	2	0	
	1,000cc 超 1,500cc 以下	14	13	1	20	0	
	1,500cc 超 2,000cc 以下	1	1	0	284	0	
	2,000cc 超 2,500cc 以下	0	0	0	14	4	
	2,500cc 超 3,000cc 以下	0	0	0	76	32	
	3,000cc 超 3,500cc 以下	0	0	0	0	0	
	3,500cc 超 4,000cc 以下	0	0	0	0	0	
	4,000cc 超 4,500cc 以下	0	0	0	0	0	
	4,500cc 超 6,000cc 以下	0	0	0	0	0	
	6,000cc 超	0	0	0	0	0	
	小計	18	17	1	396	36	
	乗用 （旧税率適用分）	1,000cc 以下	0	0	0	3,295	3,295
		1,000cc 超 1,500cc 以下	0	0	0	26,397	26,394
		1,500cc 超 2,000cc 以下	0	0	0	21,636	21,394
2,000cc 超 2,500cc 以下		0	0	0	11,409	11,227	
2,500cc 超 3,000cc 以下		0	0	0	4,006	3,143	
3,000cc 超 3,500cc 以下		0	0	0	2,047	1,923	
3,500cc 超 4,000cc 以下		0	0	0	527	527	
4,000cc 超 4,500cc 以下		0	0	0	479	475	
4,500cc 超 6,000cc 以下		0	0	0	522	522	
6,000cc 超		0	0	0	30	29	
小計		0	0	0	70,348	68,929	
乗用 （新税率適用分）		1,000cc 以下	334	334	0	0	0
		1,000cc 超 1,500cc 以下	12	12	0	0	0
		1,500cc 超 2,000cc 以下	53	53	0	0	0
	2,000cc 超 2,500cc 以下	285	285	0	0	0	
	2,500cc 超 3,000cc 以下	2	2	0	0	0	
	3,000cc 超 3,500cc 以下	0	0	0	0	0	
	3,500cc 超 4,000cc 以下	1	1	0	0	0	
	4,000cc 超 4,500cc 以下	0	0	0	0	0	
	4,500cc 超 6,000cc 以下	0	0	0	0	0	
	6,000cc 超	0	0	0	0	0	
	小計	687	687	0	0	0	
	計 A	705	704	1	70,744	69,289	

種 別 割 表

区 分	賦課期日現在 調定額 ⑭ (千円)	⑮のうち⑯に係る	⑮のうち⑰に係る	⑮のうち⑱に係る	⑮のうち㉑に係る	⑮のうち㉒に係る	⑮のうち㉓に係る	年度末現在 登録台数	年度末現在 非課税台数	
		調定額 (千円)	調定額 (千円)	調定額 (千円)	調定額 (千円)	調定額 (千円)	調定額 (千円)			
乗 業	1,000cc 以下	83	0	0	6	0	17	0	0	
	1,000cc 超 1,500cc 以下	2,713	0	0	32	5	194	0	366	
	1,500cc 超 2,000cc 以下	7,478	0	0	3	0	3,096	0	675	
	2,000cc 超 2,500cc 以下	373	0	0	0	0	158	63	28	
	2,500cc 超 3,000cc 以下	2,671	0	0	0	0	792	576	158	
	3,000cc 超 3,500cc 以下	36	0	0	0	0	0	0	2	
	3,500cc 超 4,000cc 以下	0	0	0	0	0	0	0	0	
	4,000cc 超 4,500cc 以下	0	0	0	0	0	0	0	0	
	4,500cc 超 5,000cc 以下	0	0	0	0	0	0	0	0	
	5,000cc 超 6,000cc 以下	0	0	0	0	0	0	0	0	
	6,000cc 超	0	0	0	0	0	0	0	0	
	小 計	13,354	0	0	41	5	4,257	639	1,249	0
	乗 用 (旧税率適用分)	1,000cc 以下	780,672	0	0	0	0	111,700	0	24,571
		1,000cc 超 1,500cc 以下	4,949,307	0	0	0	0	1,045,202	119	130,342
1,500cc 超 2,000cc 以下		3,902,312	0	0	0	0	971,287	10,987	92,474	
2,000cc 超 2,500cc 以下		1,717,455	0	0	0	0	580,436	9,409	35,330	
2,500cc 超 3,000cc 以下		377,654	0	0	0	0	184,180	50,572	6,934	
3,000cc 超 3,500cc 以下		276,257	0	0	0	0	128,264	8,271	4,232	
3,500cc 超 4,000cc 以下		109,755	0	0	0	0	40,263	0	1,666	
4,000cc 超 4,500cc 以下		48,530	0	0	0	0	41,752	351	590	
4,500cc 超 5,000cc 以下		113,810	0	0	0	0	52,826	0	1,207	
5,000cc 超 6,000cc 以下		7,713	0	0	0	0	3,700	127	69	
6,000cc 超		0	0	0	0	0	0	0	0	
小 計		12,283,465	0	0	0	0	3,159,610	79,836	297,415	1,729
乗 車 (新税率適用分)		1,000cc 以下	395,071	0	0	2,171	0	0	0	18,960
		1,000cc 超 1,500cc 以下	1,060,672	0	0	96	0	0	0	45,926
	1,500cc 超 2,000cc 以下	691,425	0	0	477	0	0	0	25,995	
	2,000cc 超 2,500cc 以下	283,797	0	0	3,135	0	0	0	9,283	
	2,500cc 超 3,000cc 以下	75,975	0	0	25	0	0	0	2,002	
	3,000cc 超 3,500cc 以下	22,971	0	0	0	0	0	0	698	
	3,500cc 超 4,000cc 以下	12,527	0	0	16	0	0	0	229	
	4,000cc 超 4,500cc 以下	680	0	0	0	0	0	0	11	
	4,500cc 超 5,000cc 以下	4,176	0	0	0	0	0	0	63	
	5,000cc 超 6,000cc 以下	990	0	0	0	0	0	0	10	
	6,000cc 超	0	0	0	0	0	0	0	0	
	小 計	2,548,284	0	0	5,920	0	0	0	102,777	
	計 A	14,845,103	0	0	5,961	5	3,163,867	80,475	401,441	2,210

区 分	年度末現在 課税免除台数 ⑮	年度末現在 減免台数 ⑯	⑮、⑯のうち 身体障害者等 に係るもの	年度末現在 課税台数 ⑰	⑱のうち電気	⑱のうち天然	⑱のうちプラグ	年度末現在 調定額 (千円)		
					動力源とするもの	ガス を動力源とする もの	インハイブリッド車			
乗 業	1,000cc 以下	0	0	0	17	12	0	0	103	
	1,000cc 超 1,500cc 以下	0	8	0	354	0	0	0	2,832	
	1,500cc 超 2,000cc 以下	0	14	0	649	0	0	7	6,517	
	2,000cc 超 2,500cc 以下	0	0	0	28	0	0	0	406	
	2,500cc 超 3,000cc 以下	0	1	0	156	0	0	0	2,617	
	3,000cc 超 3,500cc 以下	0	0	0	2	0	0	0	38	
	3,500cc 超 4,000cc 以下	0	0	0	0	0	0	0	0	
	4,000cc 超 4,500cc 以下	0	0	0	0	0	0	0	0	
	4,500cc 超 5,000cc 以下	0	0	0	0	0	0	0	0	
	5,000cc 超 6,000cc 以下	0	0	0	0	0	0	0	0	
	6,000cc 超	0	0	0	0	0	0	0	0	
	小 計	0	23	0	1,206	12	0	7	12,513	
	乗 用 (旧税率適用分)	1,000cc 以下	16	710	710	23,338	920	0	5	703,585
		1,000cc 超 1,500cc 以下	323	3,885	3,859	123,166	0	0	56	4,420,630
1,500cc 超 2,000cc 以下		272	2,253	2,155	86,317	0	0	1,240	3,530,613	
2,000cc 超 2,500cc 以下		28	985	975	32,786	0	0	100	1,550,068	
2,500cc 超 3,000cc 以下		56	181	171	5,928	0	0	4	328,449	
3,000cc 超 3,500cc 以下		4	159	154	3,848	0	0	0	238,853	
3,500cc 超 4,000cc 以下		1	47	42	1,474	0	0	0	103,377	
4,000cc 超 4,500cc 以下		1	26	20	456	0	0	0	39,364	
4,500cc 超 5,000cc 以下		0	47	39	1,072	0	0	0	100,395	
5,000cc 超 6,000cc 以下		1	2	1	64	0	0	0	7,586	
6,000cc 超		0	0	0	0	0	0	0	0	
小 計		702	8,295	8,126	278,449	920	0	1,405	11,022,920	
乗 車 (新税率適用分)		1,000cc 以下	4	452	452	18,459	1,168	0	0	456,554
		1,000cc 超 1,500cc 以下	59	886	886	44,812	0	0	51	1,366,271
	1,500cc 超 2,000cc 以下	31	463	430	24,934	0	0	347	894,789	
	2,000cc 超 2,500cc 以下	1	145	144	9,067	0	0	881	384,892	
	2,500cc 超 3,000cc 以下	12	19	19	1,950	0	0	12	97,388	
	3,000cc 超 3,500cc 以下	0	10	10	679	0	0	0	38,703	
	3,500cc 超 4,000cc 以下	0	2	2	227	0	0	7	14,574	
	4,000cc 超 4,500cc 以下	0	0	0	11	0	0	0	831	
	4,500cc 超 5,000cc 以下	0	1	1	61	0	0	0	5,307	
	5,000cc 超 6,000cc 以下	0	0	0	10	0	0	0	1,100	
	6,000cc 超	0	0	0	0	0	0	0	0	
	小 計	107	1,978	1,944	100,210	1,168	0	1,298	3,260,409	
	計 A	809	10,296	10,070	379,865	2,100	0	2,710	14,295,842	

区 分		賦課期日現在 登録台数	賦課期日現在 台数	①のうち非課税 台数	①のうち課税 免除台数	①のうち減免 台数	差引課税台数 ①-(②+③+④)	⑤のうち合衆国軍隊 の構成員等分	⑤のうち積蓄による 軽減税率の適用を受 けたもの		
			①	②	③	④	⑤	⑥	⑦		
ト ラ ン ク	けん引車・被けん引車	営業用	1トン以下	225	222	0	0	0	222	0	0
		1トン超2トン以下	1,239	1,229	0	0	0	1,229	0	0	
		2トン超3トン以下	2,084	2,072	0	0	0	2,072	0	0	
		3トン超4トン以下	730	724	0	0	0	724	0	0	
		4トン超5トン以下	78	77	0	0	0	77	0	0	
		5トン超6トン以下	63	63	0	0	0	63	0	0	
		6トン超7トン以下	164	164	0	0	0	164	0	0	
		7トン超8トン以下	149	149	0	0	0	149	0	0	
	8トン超	3,922	3,917	0	0	0	3,917	0	0		
	けん引車・貨客兼用車を除く	営業用	1トン以下	6,251	6,033	42	4	0	5,987	0	0
		1トン超2トン以下	16,261	15,937	153	7	0	15,777	0	0	
		2トン超3トン以下	5,292	5,229	36	1	0	5,192	0	0	
		3トン超4トン以下	3,620	3,576	36	0	0	3,540	0	0	
		4トン超5トン以下	368	365	11	1	0	353	0	0	
		5トン超6トン以下	171	171	6	14	0	151	0	0	
		6トン超7トン以下	272	268	2	1	0	265	0	0	
		7トン超8トン以下	273	270	2	0	0	268	0	0	
	8トン超	1,810	1,781	20	0	0	1,761	0	0		
	小計	42,972	42,247	308	28	0	41,911	0	0		
	けん引車	営業用	小型車	0	0	0	0	0	0	0	
		普通車	424	424	0	0	0	424	0	0	
		自家用	小型車	0	0	0	0	0	0	0	
		普通車	56	56	1	0	0	55	0	0	
	小計	480	480	1	0	0	479	0	0		

区 分		⑤のうちグリーン 化による軽減の 適用を受けたもの	⑧のうち 75%軽減のもの	⑧のうち 50%軽減のもの	⑤のうちグリーン 化による重課の 適用を受けたもの	⑩のうちガソリン 車又はLPG車	⑪のうち ディーゼル車	
		⑧	⑨	⑩	⑪	⑫	⑬	
ト ラ ン ク	けん引車・被けん引車	営業用	1トン以下	0	0	35	8	27
		1トン超2トン以下	0	0	395	1	394	
		2トン超3トン以下	0	0	482	4	478	
		3トン超4トン以下	0	0	261	0	261	
		4トン超5トン以下	0	0	22	0	22	
		5トン超6トン以下	0	0	14	0	14	
		6トン超7トン以下	0	0	55	0	55	
		7トン超8トン以下	0	0	47	0	47	
	8トン超	0	0	741	0	741		
	けん引車・貨客兼用車を除く	営業用	1トン以下	0	0	2,921	1,342	1,579
		1トン超2トン以下	0	0	9,898	244	9,654	
		2トン超3トン以下	0	0	2,364	1	2,363	
		3トン超4トン以下	0	0	1,530	0	1,530	
		4トン超5トン以下	0	0	115	1	114	
		5トン超6トン以下	0	0	55	0	55	
		6トン超7トン以下	0	0	129	0	129	
		7トン超8トン以下	0	0	125	0	125	
	8トン超	0	0	739	0	739		
	小計	0	0	19,928	1,601	18,327		
	けん引車	営業用	小型車	0	0	0	0	0
		普通車	0	0	82	0	82	
		自家用	小型車	0	0	0	0	0
		普通車	0	0	24	0	24	
	小計	0	0	106	0	106		

区分		賦課期日現在 調定額 ⑭ (千円)	⑭のうち⑥に係る	⑭のうち⑦に係る	⑭のうち⑧に係る	⑭のうち⑨に係る	⑭のうち⑩に係る	⑭のうち⑪に係る	年度末現在 登録台数	年度末現在 非課税台数	
			(千円)	(千円)	(千円)	(千円)	(千円)	(千円)			
ト ク ラ ク	引 車 ・ 業 被 用 引 車	1 トン以下	1,464	0	0	0	0	57	192	221	0
		1トン超2トン以下	11,416	0	0	0	0	10	3,901	1,210	0
		2トン超3トン以下	25,442	0	0	0	0	53	6,310	2,112	0
		3トン超4トン以下	11,252	0	0	0	0	0	4,306	692	0
		4トン超5トン以下	1,464	0	0	0	0	0	447	80	0
		5トン超6トン以下	1,417	0	0	0	0	0	339	58	0
		6トン超7トン以下	4,320	0	0	0	0	0	1,540	159	0
		7トン超8トン以下	4,532	0	0	0	0	0	1,523	149	0
	8 トン 超	207,329	0	0	0	0	0	40,359	3,861	0	
	引 車 ・ 貨 客 兼 用 車 を 除 く	1 トン以下	50,233	0	0	0	0	11,810	13,895	6,034	40
		1トン超2トン以下	192,323	0	0	0	0	3,074	121,640	15,817	160
		2トン超3トン以下	86,854	0	0	0	0	18	41,589	5,399	36
		3トン超4トン以下	75,630	0	0	0	0	0	34,425	3,634	33
		4トン超5トン以下	9,289	0	0	0	0	28	3,192	374	16
		5トン超6トン以下	4,695	0	0	0	0	0	1,815	176	7
		6トン超7トン以下	9,727	0	0	0	0	0	4,966	286	2
7トン超8トン以下		11,354	0	0	0	0	0	5,562	281	2	
8 トン 超	103,654	0	0	0	0	0	46,444	1,762	20		
小 計		812,395	0	0	0	0	15,050	332,445	42,305	316	
引 車	営業用	小型車	0	0	0	0	0	0	0	0	0
		普通車	6,525	0	0	0	0	0	1,361	432	0
	自家用	小型車	0	0	0	0	0	0	0	0	0
		普通車	1,181	0	0	0	0	0	542	56	1
小 計		7,706	0	0	0	0	0	1,903	488	1	

区分		年度末現在 課税免除台数 ⑮	年度末現在 減免台数 ⑯	⑰、⑱のうち 身体障害者等 に係るもの	年度末現在 課税台数 ⑰	⑰のうち電気	⑰のうち天然ガス	⑰のうちプラグ	年度末現在 調定額 (千円)	
						を動力源とするもの	を動力源とするもの	インハイブリッド車		
ト ク ラ ク	引 車 ・ 業 被 用 引 車	1 トン以下	0	0	0	219	1	0	0	1,443
		1トン超2トン以下	0	0	0	1,200	0	0	0	11,146
		2トン超3トン以下	0	0	0	2,100	1	0	0	25,775
		3トン超4トン以下	0	0	0	687	0	0	0	10,677
		4トン超5トン以下	0	0	0	79	0	0	0	1,492
		5トン超6トン以下	0	0	0	58	0	0	0	1,302
		6トン超7トン以下	0	0	0	159	0	0	0	4,182
		7トン超8トン以下	0	0	0	149	0	0	0	4,546
	8 トン 超	0	0	0	3,856	0	0	0	203,909	
	引 車 ・ 貨 客 兼 用 車 を 除 く	1 トン以下	4	8	8	5,774	5	0	0	48,410
		1トン超2トン以下	7	11	11	15,316	0	0	0	186,812
		2トン超3トン以下	1	2	2	5,298	0	0	0	88,698
		3トン超4トン以下	0	0	0	3,557	0	0	0	76,106
		4トン超5トン以下	1	0	0	354	0	0	0	9,322
		5トン超6トン以下	13	0	0	155	0	0	0	4,839
		6トン超7トン以下	1	0	0	279	0	0	0	10,230
7トン超8トン以下		0	0	0	276	0	0	0	11,710	
8 トン 超	0	1	1	1,711	0	0	0	101,103		
小 計		27	22	22	41,227	7	0	0	801,702	
引 車	営業用	小型車	0	0	0	0	0	0	0	0
		普通車	0	0	0	432	0	0	0	6,636
	自家用	小型車	0	0	0	0	0	0	0	0
		普通車	0	0	0	55	0	0	0	1,183
小 計		0	0	0	487	0	0	0	7,819	

区 分		賦課期日現在 登録台数	賦課期日現在 台数	①のうち非課税 台数	①のうち課税 免除台数	①のうち減免 台数	差引課税台数 ①-(②+③+④)	⑤のうち合衆国軍 隊の構成員等分	⑤のうち積雪による 軽減税率の適用 を受けたもの		
										①	②
ト 引 車	被 業 用	小型車	0	0	0	0	0	0	0	0	
		普通車(8t以下)	58	58	0	0	0	58	0	0	
		普通車(8t超)	514	510	0	0	0	510	0	0	
	自 家 用	小型車	173	156	5	0	0	151	0	0	
		普通車(8t以下)	179	168	15	0	0	153	0	0	
		普通車(8t超)	69	68	0	0	0	68	0	0	
	小 計		993	960	20	0	0	940	0	0	
	ク 兼 用 車	貨 客 兼 用	1,000cc以下	0	0	0	0	0	0	0	0
			1,000cc超 1,500cc以下	58	55	0	0	0	55	0	0
			1,500cc超	124	120	0	0	0	120	0	0
		自 家 用	1,000cc以下	6	6	0	0	0	6	0	0
			1,000cc超 1,500cc以下	7,350	7,282	217	19	0	7,046	0	0
1,500cc超			15,871	15,442	1,006	92	0	14,344	0	0	
小 計		23,409	22,905	1,223	111	0	21,571	0	0		
計 B		67,854	66,592	1,552	139	0	64,901	0	0		
バ ス 用	一 般 乗 合 用	30人以下	34	34	4	0	0	30	0	0	
		30人超40人以下	9	9	5	0	0	4	0	0	
		40人超50人以下	23	23	0	0	0	23	0	0	
		50人超60人以下	142	142	0	0	0	142	0	0	
		60人超70人以下	33	33	0	0	0	33	0	0	
		70人超80人以下	39	39	0	0	0	39	0	0	
		80人超	0	0	0	0	0	0	0	0	
小 計		280	280	9	0	0	271	0	0		

区 分		⑤のうちグリーン 化による軽減の 適用を受けたもの	⑧のうち 75%軽減のもの	⑧のうち 50%軽減のもの	⑤のうちグリーン 化による重課の 適用を受けたもの	⑪のうちガソリン 車又はLPG車	⑪のうち ディーゼル車		
								⑧	⑨
ト 引 車	被 業 用	小型車							
		普通車(8t以下)							
		普通車(8t超)							
	自 家 用	小型車							
		普通車(8t以下)							
		普通車(8t超)							
	小 計								
	ク 兼 用 車	貨 客 兼 用	1,000cc以下	0	0	0	0	0	
			1,000cc超 1,500cc以下	0	0		23	23	0
			1,500cc超	0	0		39	11	28
		自 家 用	1,000cc以下	0	0		0	0	0
			1,000cc超 1,500cc以下	0	0		788	745	43
1,500cc超			0	0		4,729	1,112	3,617	
小 計		0	0		5,579	1,891	3,688		
計 B		0	0		25,613	3,492	22,121		
バ ス 用	一 般 乗 合 用	30人以下	0	0					
		30人超40人以下	0	0					
		40人超50人以下	0	0					
		50人超60人以下	0	0					
		60人超70人以下	0	0					
		70人超80人以下	0	0					
		80人超	0	0					
小 計		0	0						

区 分		賦課期日現在 調 定 額 ⑭ (千円)	⑭のうち⑯に係る 調 定 額 (千円)	⑭のうち⑰に係る 調 定 額 (千円)	⑭のうち⑱に係る 調 定 額 (千円)	⑭のうち⑲に係る 調 定 額 (千円)	⑭のうち⑳に係る 調 定 額 (千円)	⑭のうち㉑に係る 調 定 額 (千円)	年 度 末 現 在 登 録 台 数	年 度 末 現 在 非 課 税 台 数	
ト ラ 車	被 け 人 引 車	営業用 小型車	0	0	0				0	0	
		普通車(8t以下)	435	0	0				56	0	
		普通車(8t超)	36,422	0	0				529	0	
	自 家 用 車	小型車	800	0	0				178	5	
		普通車(8t以下)	1,561	0	0				178	15	
		普通車(8t超)	6,069	0	0				77	0	
	小 計	45,287	0	0				1,018	20		
	貨 客 兼 用 車	営業用	1,000cc 以下	0	0	0		0	0	0	0
		1,000cc 超 1,500cc 以下	642	0	0		283	0	53	0	
		1,500cc 超	1,604	0	0		157	395	125	0	
兼用車		1,000cc 以下	79	0	0		0	0	7	0	
1,000cc 超 1,500cc 以下		101,861	0	0		11,697	675	7,472	215		
1,500cc 超		242,338	0	0		19,628	65,597	15,927	1,001		
小 計		346,524	0	0		31,765	66,667	23,584	1,216		
計 B	1,211,912	0	0		46,815	401,015	67,395	1,553			
バ ス 用	一 般 乗 合 用	30人以下	360	0	0				34	4	
		30人超40人以下	58	0	0				9	5	
		40人超50人以下	403	0	0				21	0	
		50人超60人以下	2,840	0	0				142	0	
		60人超70人以下	743	0	0				33	0	
		70人超80人以下	995	0	0				39	0	
		80人超	0	0	0				0	0	
		小 計	5,399	0	0				278	9	

区 分		年 度 末 現 在 課 税 免 除 台 数 ⑮	年 度 末 現 在 減 免 台 数 ⑯	⑮、⑯のうち 身 体 障 害 者 等 に 係 る も の	年 度 末 現 在 課 税 台 数 ⑰	⑰のうち電気 を 動 力 源 と す る も の ⑱	⑰のうち天然 ガ ス を 動 力 源 と す る も の ⑲	⑰のうちプラグ イ ン ハイ ブ リ ッ ド 車 ⑳	年 度 末 現 在 調 定 額 (千円)
ト ラ 車	被 け 人 引 車	営業用 小型車	0	0	0	0	0	0	0
		普通車(8t以下)	0	0	0	56	0	0	420
		普通車(8t超)	0	0	0	525	0	0	37,590
	自 家 用 車	小型車	0	0	0	155	0	0	822
		普通車(8t以下)	0	0	0	154	0	0	1,571
		普通車(8t超)	0	0	0	76	0	0	6,788
	小 計	0	0	0	966	0	0	47,191	
	貨 客 兼 用 車	営業用	1,000cc 以下	0	0	0	0	0	0
		1,000cc 超 1,500cc 以下	0	0	0	51		0	602
		1,500cc 超	0	27	0	95		0	1,273
兼用車		1,000cc 以下	0	0	6	3	0	79	
1,000cc 超 1,500cc 以下		18	15	10	7,156		0	103,447	
1,500cc 超		89	955	46	13,461		0	227,849	
小 計		107	997	56	20,769	3	0	333,250	
計 B	134	1,019	78	63,449	10	0	1,189,962		
バ ス 用	一 般 乗 合 用	30人以下	0	0	0	30	0	0	360
		30人超40人以下	0	0	0	4	0	0	58
		40人超50人以下	0	0	0	21	0	0	368
		50人超60人以下	0	0	0	142	0	0	2,840
		60人超70人以下	0	0	0	33	0	0	743
		70人超80人以下	0	0	0	39	0	0	995
		80人超	0	0	0	0	0	0	0
		小 計	0	0	0	269	0	0	5,364

区 分		賦課期日現在 登録台数	賦課期日現在 台数	①のうち非課税 台数	①のうち課税 免除台数	①のうち減免 台数	差引課税台数 ①-(②+③+④)	⑤のうち合衆国軍 隊の構成員等分	⑤のうち積雪による 軽減税率の適用 を受けたもの	
			①	②	③	④	⑤	⑥	⑦	
バ	営業 乗 合 用 以 外	一 30人以下	186	186	0	0	0	186	0	0
		30人超40人以下	3	3	0	0	0	3	0	0
		40人超50人以下	39	39	0	0	0	39	0	0
		50人超60人以下	129	129	0	0	0	129	0	0
		60人超70人以下	28	28	0	0	0	28	0	0
		70人超80人以下	0	0	0	0	0	0	0	0
		80人超	0	0	0	0	0	0	0	0
		小計	385	385	0	0	0	385	0	0
	自 家 用	30人以下	1,675	1,660	406	193	0	1,061	0	0
		30人超40人以下	75	74	36	21	0	17	0	0
		40人超50人以下	87	86	58	3	0	25	0	0
		50人超60人以下	90	90	73	0	0	17	0	0
		60人超70人以下	27	26	4	0	0	22	0	0
		70人超80人以下	9	9	7	0	0	2	0	0
80人超		2	2	1	0	0	1	0	0	
小計		1,965	1,947	585	217	0	1,145	0	0	
計 C		2,630	2,612	594	217	0	1,801	0	0	
三輪の小型 自動車	営業用	0	0	0	0	0	0	0	0	
	自家用	11	8	0	0	0	8	0	0	
	計 D	11	8	0	0	0	8	0	0	
特種用途車	営業用	217	215	2	0	0	213	0	0	
	自家用	4,163	4,073	551	35	0	3,487	0	0	
	計 E	4,380	4,288	553	35	0	3,700	0	0	
合計 A+B+C+D+E		478,771	469,024	4,902	1,206	0	462,916	0	0	

区 分		⑤のうちグリーン 化による軽減の 適用を受けたもの	⑧のうち 75%軽減のもの	⑩のうち 50%軽減のもの	⑤のうちグリーン 化による重課の 適用を受けたもの	⑪のうちガソリン 車又はLPG車	⑬のうち ディーゼル車	
		⑧	⑨	⑩	⑪	⑫	⑬	
バ	営業 乗 合 用 以 外	一 30人以下	0	0	/	104	6	98
		30人超40人以下	0	0	/	3	0	3
		40人超50人以下	0	0	/	24	0	24
		50人超60人以下	0	0	/	74	0	74
		60人超70人以下	0	0	/	10	0	10
		70人超80人以下	0	0	/	0	0	0
		80人超	0	0	/	0	0	0
		小計	0	0	/	215	6	209
	自 家 用	30人以下	0	0	/	514	44	470
		30人超40人以下	0	0	/	14	0	14
		40人超50人以下	0	0	/	19	0	19
		50人超60人以下	0	0	/	17	0	17
		60人超70人以下	0	0	/	21	0	21
		70人超80人以下	0	0	/	2	0	2
80人超		0	0	/	1	0	1	
小計		0	0	/	588	44	544	
計 C		0	0	/	803	50	753	
三輪の小型 自動車	営業用	0	0	0	0	0	0	
	自家用	0	0	/	7	7	0	
	計 D	0	0	0	7	7	0	
特種用途車	営業用	0	0	0	102	56	46	
	自家用	0	0	/	1,742	178	1,564	
	計 E	0	0	0	1,844	234	1,610	
合計 A+B+C+D+E		705	704	1	99,011	73,072	25,939	

区 分	賦課期日現在 調 定 額							年 度 末 現 在 登 録 台 数	年 度 末 現 在 非 課 税 台 数			
	⑭ (千円)	⑮のうち⑯に係る 調 定 額 (千円)	⑮のうち⑰に係る 調 定 額 (千円)	⑮のうち⑱に係る 調 定 額 (千円)	⑮のうち⑲に係る 調 定 額 (千円)	⑮のうち⑳に係る 調 定 額 (千円)	⑮のうち㉑に係る 調 定 額 (千円)					
パ バ 用 以 外	一 般 乗 合 用 以 外	30人以下	5,199	0	0	0	175	2,852	181	0		
		30人超40人以下	106	0	0	0	0	106	4	0		
		40人超50人以下	1,573	0	0	0	0	1,003	34	0		
		50人超60人以下	6,002	0	0	0	0	3,582	119	0		
		60人超70人以下	1,464	0	0	0	0	555	30	0		
		70人超80人以下	0	0	0	0	0	0	1	0		
		80人超	0	0	0	0	0	0	0	0		
		小計	14,344	0	0	0	175	8,098	369	0		
		ス 家 用	自 用	30人以下	36,469	0	0	0	1,597	16,969	1,632	416
				30人超40人以下	725	0	0	0	0	603	73	35
				40人超50人以下	1,217	0	0	0	0	955	87	58
				50人超60人以下	699	0	0	0	0	699	86	69
				60人超70人以下	773	0	0	0	0	708	25	4
				70人超80人以下	56	0	0	0	0	56	9	7
80人超	32			0	0	0	0	32	2	1		
小計	39,971			0	0	0	1,597	20,022	1,914	590		
計 C		59,714	0	0	0	1,772	28,120	2,561	599			
三輪の小型 自動車	自家用	営業用	0	0	0	0	0	0	0	0		
		自家用	54	0	0	0	48	0	11	0		
		計 D	54	0	0	0	48	0	11	0		
特種用途車	自家用	営業用	2,718	0	0	0	743	622	200	2		
		自家用	88,439	0	0	0	7,487	40,856	4,168	528		
		計 E	91,157	0	0	0	8,230	41,478	4,368	530		
合計 A+B+C+D+E		16,207,940	0	0	5,961	5	3,220,732	551,088	475,776	4,892		

区 分	年度末現在 課税免除台数 ⑮	年度末現在 減免台数 ⑯	⑮、⑯のうち 身体障害者等 に係るもの	年度末現在 課税台数 ⑰	⑱のうち電気 を動力源とするもの	⑲のうち天然 ガスを動力源とする もの	⑳のうちプラグ インハイブリッド車	年度末現在				
								調 定 額 (千円)				
パ バ 用 以 外	一 般 乗 合 用 以 外	30人以下	0	16	0	165	0	0	0	4,591		
		30人超40人以下	0	0	0	4	0	0	0	141		
		40人超50人以下	0	0	0	34	0	0	0	1,368		
		50人超60人以下	0	0	0	119	0	0	0	5,509		
		60人超70人以下	0	0	0	30	0	0	0	1,550		
		70人超80人以下	0	0	0	1	0	0	0	63		
		80人超	0	0	0	0	0	0	0	0		
		小計	0	16	0	353	0	0	0	13,222		
		ス 家 用	自 用	30人以下	188	217	0	796	0	0	0	27,187
				30人超40人以下	21	0	0	16	0	0	0	680
				40人超50人以下	3	0	0	25	0	0	0	1,217
				50人超60人以下	0	0	0	17	0	0	0	618
				60人超70人以下	0	0	0	20	0	0	0	683
				70人超80人以下	0	0	0	2	0	0	0	56
80人超	0			0	0	1	0	0	0	32		
小計	212			217	0	877	0	0	0	30,473		
計 C		212	233	0	1,499	0	0	0	49,059			
三輪の小型 自動車	自家用	営業用	0	0	0	0	0	0	0	0		
		自家用	0	0	0	8	0	0	0	54		
		計 D	0	0	0	8	0	0	0	54		
特種用途車	自家用	営業用	0	0	0	196	0	0	0	2,485		
		自家用	35	12	10	3,507	0	0	0	88,478		
		計 E	35	12	10	3,703	0	0	0	90,963		
合計 A+B+C+D+E		1,190	11,560	10,158	448,524	2,110	0	2,710	15,625,880			

この表は、令和3年度において課税したものについて掲載した。

13 鉱 区 税 表

区 分		総 鉱 区		左 の うち 非 課 税 鉱 区		課 税 対 象 鉱 区		調 定 額 (千円)
		件 数	面 積 又 は 延 長 (百アール)	件 数	面 積 又 は 延 長 (百アール)	件 数	面 積 又 は 延 長	
砂 鉱 を 目 的 と し な い の 鉱 区	試 掘 鉱 区							
	石油又は天然ガス鉱区以外	0	0	0	0	0	0	0
	石油又は天然ガス鉱区	0	0	0	0	0	0	0
	採 掘 鉱 区							
	石油又は天然ガス鉱区以外	22	3,367	0	0	23	3,691	1,456
	石油又は天然ガス鉱区	12	3,062	1	19	11	3,048	812
砂 鉱 を 目 的 と す る 鉱 区	法 第 180 条 第 1 項 第 2 号 に 規 定 す る 鉱 区	0	0	0	0	0	0	0
	法 附 則 第 13 条 の 規 定 の 適 用 を 受 け る 鉱 区	0	0 (千メートル)	0	0 (千メートル)	0	0 (千メートル)	0
合 計		34		1		34		2,268

- (注) 1 この表は、令和5年度において課税されたものについて、年度末現在で掲載した。
- 2 「面積又は延長」の数値にあつては、「非課税鉱区」は項目毎の合計について百アール未満を四捨五入し、「課税対象鉱区」は鉱区毎に百アール未満を切上げて合計しているため、両者の和は「総鉱区」に一致しない。

14 狩 猟 税 表

区 分		税 率	狩猟者登録総件数	調 定 額 (千円)	
狩 猟 税 関 係	第一種銃猟免許に係る登録	所得割額の納付を要する者	-	133	2,153
		① 法第700条の52第2項第1号に該当するもの	16,500円×1/4		
		② 法第700条の52第2項第2号に該当するもの	16,500円×3/4		
		③ 法附則第32条の2第1項に該当するもの	16,500円×1/2	1	8
		④ 法附則第32条の2第2項に該当するもの	16,500円×1/2	4	33
		⑤ 上記に該当しないもの	16,500円	128	2,112
		所得割額の納付を要しない者	-	12	132
		⑥ 法第700条の52第2項第1号に該当するもの	11,000円×1/4		
		⑦ 法第700条の52第2項第2号に該当するもの	11,000円×3/4		
		⑧ 法附則第32条の2第1項に該当するもの	11,000円×1/2		
	⑨ 法附則第32条の2第2項に該当するもの	11,000円×1/2			
	⑩ 上記に該当しないもの	11,000円	12	132	
	課税免除	-	1,178		
	⑪ 法附則第32条第1項に該当するもの	-	1,178		
	⑫ 法附則第32条第2項に該当するもの	-			
	網猟免許に係る登録	所得割額の納付を要する者	-	2	16
		⑬ 法第700条の52第2項第1号に該当するもの	8,200円×1/4		
		⑭ 法第700条の52第2項第2号に該当するもの	8,200円×3/4		
		⑮ 法附則第32条の2第1項に該当するもの	8,200円×1/2		
		⑯ 法附則第32条の2第2項に該当するもの	8,200円×1/2		
		⑰ 上記に該当しないもの	8,200円	2	16
		所得割額の納付を要しない者	-	0	0
⑱ 法第700条の52第2項第1号に該当するもの		5,500円×1/4			
⑲ 法第700条の52第2項第2号に該当するもの		5,500円×3/4			
⑳ 法附則第32条の2第1項に該当するもの		5,500円×1/2			
㉑ 法附則第32条の2第2項に該当するもの		5,500円×1/2			
㉒ 上記に該当しないもの		5,500円			
課税免除	-	38			
㉓ 法附則第32条第1項に該当するもの	-	38			
㉔ 法附則第32条第2項に該当するもの	-				

区 分		税 率	狩猟者登録総件数	調 定 額 (千円)	
狩 猟 税 関 係	わな猟免許に係る登録	所得割額の納付を要する者	-	89	706
		㉕ 法第700条の52第2項第1号に該当するもの	8,200円×1/4		
		㉖ 法第700条の52第2項第2号に該当するもの	8,200円×3/4		
		㉗ 法附則第32条の2第1項に該当するもの	8,200円×1/2	1	4
		㉘ 法附則第32条の2第2項に該当するもの	8,200円×1/2	5	21
		㉙ 上記に該当しないもの	8,200円	83	681
		所得割額の納付を要しない者	-	5	27
		㉚ 法第700条の52第2項第1号に該当するもの	5,500円×1/4		
		㉛ 法第700条の52第2項第2号に該当するもの	5,500円×3/4		
		㉜ 法附則第32条の2第1項に該当するもの	5,500円×1/2		
	㉝ 法附則第32条の2第2項に該当するもの	5,500円×1/2			
	㉞ 上記に該当しないもの	5,500円	5	27	
	課税免除	-	922		
	㉟ 法附則第32条第1項に該当するもの	-	922		
	㊱ 法附則第32条第2項に該当するもの	-			
	第二種銃免許に係る登録	所得割額の納付を要する者	-	27	72
		㊲ 法第700条の52第2項第1号に該当するもの	5,500円×1/4		
		㊳ 法第700条の52第2項第2号に該当するもの	5,500円×3/4		
		㊴ 法附則第32条第1項に該当するもの	-	14	
		㊵ 法附則第32条第2項に該当するもの	-		
		㊶ 法附則第32条の2第1項に該当するもの	5,500円×1/2		
		㊷ 法附則第32条の2第2項に該当するもの	5,500円×1/2		
㊸ 上記に該当しないもの	5,500円	13	72		
① ～ ㊸ の 合 計		-	2,406	3,106	

(注) この表は、令和5年度において課税されたものについて、年度末現在で掲載した。

18 過疎法等に基づく県税課税免除に係る減収補てん額調

税目	事業税			不動産取得税			固定資産税	合計	件数
	個人	法人	計	原始	承継	計			
根拠法	千円	千円	千円	千円	千円	千円	千円	千円	
新過疎法		13,429	13,429	13,189	43	13,232		26,661	23
旧過疎法		6,493	6,493				0	6,493	6
企業立地促進法			0				0	0	
地域未来投資促進法			0	112,301	1,352	113,653		113,653	13
地域再生法			0				0	0	
合計	0	19,922	19,922	125,490	1,395	126,885	0	146,807	42

新過疎法: 過疎地域の持続的発展の支援に関する特別措置法(令和3年法律第19号)

旧過疎法: 旧過疎地域自立促進特別措置法(平成12年法律第15号)

企業立地促進法: 平成29年7月改正前の旧企業立地の促進等による地域における産業集積の形成及び活性化に関する法律(平成19年法律第40号)

地域未来投資促進法: 地域経済牽引事業の促進による地域の成長発展の基盤強化に関する法律(平成19年法律第40号)

地域再生法: 地域再生法(平成17年法律第24号)

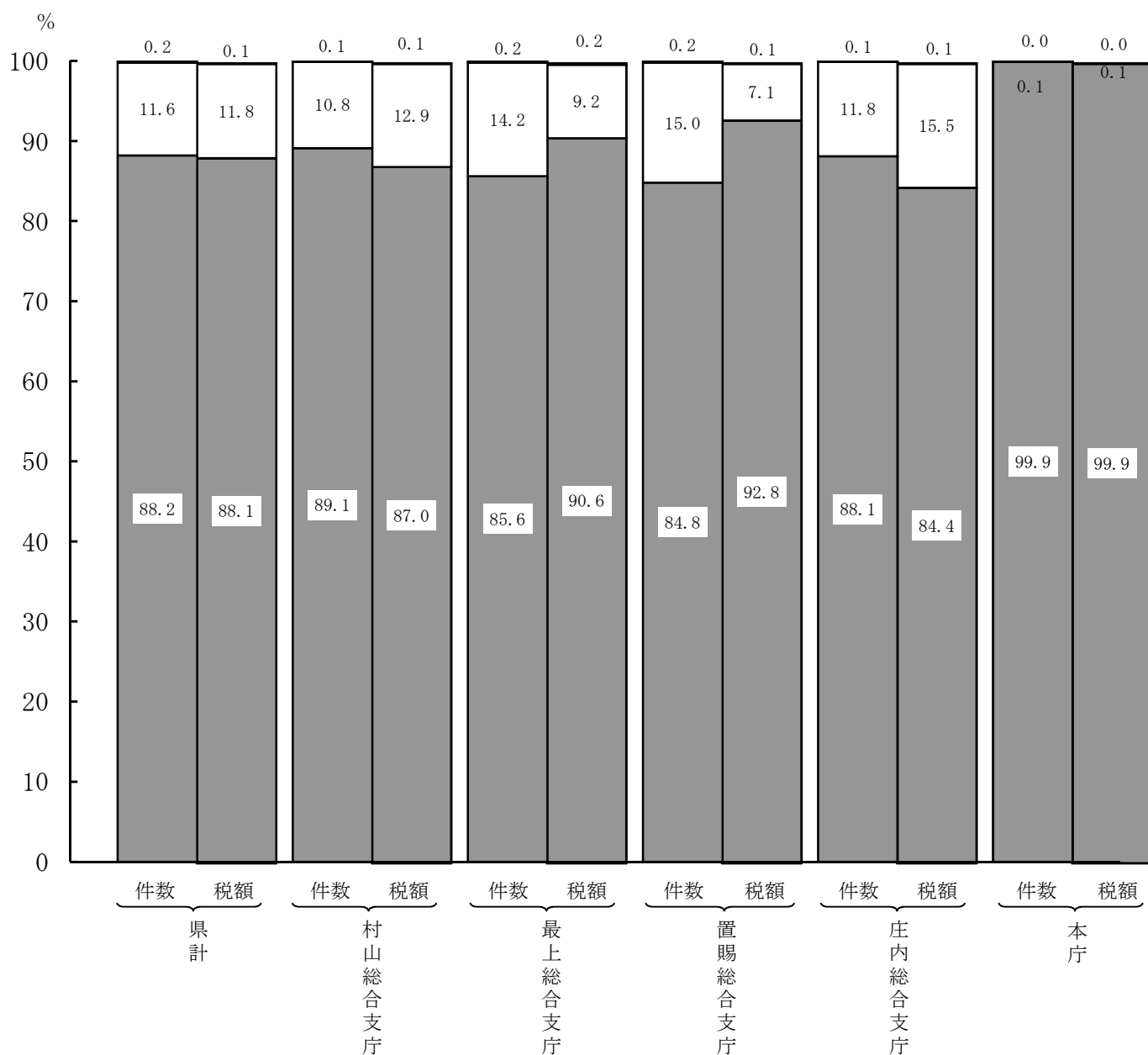
19 減 免 表

区 分 税 目	災 害(火災等)		冷 害		雪 害		生 活 扶 助		身 体 障 害 者 等	
	納税義務者数	減 免 額	納税義務者数	減 免 額	納税義務者数	減 免 額	納税義務者数	減 免 額	納税義務者数	減 免 額
	人	円	人	円	人	円	人	円	人	円
個 人 県 民 税	1	15,500	0	0	0	0	75	1,275,465	—	—
法 人 県 民 税	—	—	—	—	—	—	—	—	—	—
個 人 事 業 税	0	0	—	—	0	0	0	0	—	—
不 動 産 取 得 税	11	1,375,000	—	—	0	0	—	—	—	—
自 動 車 税 種 別 割	0	0	—	—	0	0	—	—	10,261	354,545,900
自 動 車 税 環 境 性 能 割	0	0	—	—	—	—	—	—	306	17,909,910
狩 猟 税	—	—	—	—	—	—	0	0	—	—
合 計	12	1,390,500	—	—	—	—	75	1,275,465	10,567	372,455,810

区 分 税 目	生 活 路 線 バ ス		そ の 他		合 計	
	納税義務者数	減 免 額	納税義務者数	減 免 額	納税義務者数	減 免 額
	人	円	人	円	人	円
個 人 県 民 税	—	—	3	99,222	79	1,390,187
法 人 県 民 税	—	—	1,920	41,984,300	1,920	41,984,300
個 人 事 業 税	—	—	—	—	—	—
不 動 産 取 得 税	—	—	38	5,571,200	49	6,946,200
自 動 車 税 種 別 割	162	3,286,000	1,355	12,306,600	11,778	370,138,500
自 動 車 税 環 境 性 能 割	—	—	0	0	306	17,909,910
狩 猟 税	—	—	—	—	—	—
合 計	162	3,286,000	3,316	59,961,322	14,132	438,369,097

第 五 徵 収

1 県税納期内納税率等状況



(注) このグラフは個人県民税（均等割及び所得割）及び地方消費税を除く現年度分について作成した。また、端数処理は、各項目ごとに行っているため、各項目の合計が100とならないことがある。

-  不納欠損 } 等
-  納期後納
-  納期内納

2 県 税

税 目 別

種 別	番 号	調 定 額 ①		納 期 内 収 入 額 ②				納 期 内 納 付 率 (B) / (A)		
		件 数	税 額 (A)	件 数	左のうち証紙徴収に係るもの.	税 額 (B)	左のうち証紙徴収に係るもの.			
		件	千円	件	件	千円	千円	%		
現 年 課 税 分	法人県民税	1	30,708	2,656,803	26,757	—	2,551,006	—	96.0	
	事業税	法人	2	16,030	26,386,858	13,694	—	25,760,515	—	97.6
		個人	3	15,384	1,202,326	13,527	—	1,069,958	—	89.0
		不動産取得税	4	12,062	1,921,322	10,680	—	1,817,952	—	94.6
	自動車税	環境性能割	5	16,133	1,177,198	16,133	9,267	1,177,198	632,566	100.0
		種別割	6	482,483	15,625,880	423,169	4,412	13,519,291	71,672	86.5
	軽油引取税	7	1,977	8,621,081	1,704	—	4,483,720	—	52.0	
	その他の県税	8	9,211	3,087,068	9,188	—	3,082,803	—	99.9	
	計 A	9	583,988	60,678,536	514,852	13,679	53,462,443	704,238	88.1	
	滞納繰越分 B	10	1,920	133,076	—	—	—	—	—	
	合計 A + B	11	585,908	60,811,612	514,852	13,679	53,462,443	704,239	—	
前年度合計	12	583,454	59,975,437	518,558	27,584	52,552,834	885,561	—		

- (注) 1 この表には個人県民税(均等割及び所得割)及び地方消費税は含まれていない。
 2 「自動車税」のうち「種別割」は、旧法による自動車税として課税したものも含む。
 3 「その他の県税」は、県民税利子割、県民税配当割、県民税株式等譲渡所得割、県たばこ税、ゴルフ場利用税、鉱区税、狩猟税、
 4 「件数」は、例えば納期を2期に分けているものについては、それぞれ滞納となった場合は2件とし、分割納付の場合における
 5 この表は、千円未満について端数処理を行って作成している。

公 所 別

種 別	番 号	調 定 額 ①		納 期 内 収 入 額 ②				納 期 内 納 付 率 (B) / (A)	
		件 数	税 額 (A)	件 数	左のうち証紙徴収に係るもの.	税 額 (B)	左のうち証紙徴収に係るもの.		
		件	円	件	件	円	円	%	
現 年 課 税 分	村山総合支庁	1	327,807	34,408,786,774	292,188	7,119	29,954,067,954	487,591,400	87.1
	最上総合支庁	2	31,929	2,443,654,228	27,180	—	2,214,808,530	—	90.6
	置賜総合支庁	3	88,635	9,014,404,953	74,974	—	8,356,767,545	—	92.7
	庄内総合支庁	4	126,920	11,989,813,453	111,813	6,560	10,114,924,407	216,647,300	84.4
	本 庁	5	8,697	2,821,876,378	8,697	—	2,821,874,378	—	99.9
	計 A	6	583,988	60,678,535,786	514,852	13,679	53,462,442,814	704,238,700	88.1
	滞納繰越分 B	7	1,920	133,076,262	—	—	—	—	—
	合計 A + B	8	585,908	60,811,612,048	514,852	13,679	53,462,442,814	704,238,700	—
前年度合計	9	583,454	59,975,436,092	518,558	27,584	52,552,833,241	885,560,900	—	

徴 収 表

滞 納 額 ①-②				滞 納 額 の う ち 整 理 済 額				番 号
				任 意 徴 収 ④				
件 数	左のうち徴収 猶予等に係る もの	税 額	左のうち徴収 猶予等に係る もの	件 数	左のうち徴収 猶予等に係る もの	税 額	左のうち徴収 猶予等に係る もの	
件	件	千円	千円	件	件	千円	千円	
3,951	—	105,797	—	3,761	—	101,451	—	1
2,336	—	626,343	—	2,291	—	616,458	—	2
1,857	—	132,368	—	1,677	—	115,685	—	3
1,382	7	103,370	449	1,258	1	93,900	65	4
—	—	—	—	—	—	—	—	5
59,314	—	2,106,589	—	57,961	—	2,055,998	—	6
273	131	4,137,361	1,344,763	271	250	4,137,304	4,132,449	7
23	—	4,265	—	8	—	4,265	—	8
69,136	138	7,216,093	1,345,212	67,227	251	7,125,061	4,132,514	9
1,920	4	133,076	1,234	591	3	31,321	781	10
71,056	142	7,349,169	1,346,446	67,818	254	7,156,382	4,133,296	11
64,896	295	7,422,603	4,498,564	61,479	265	7,221,859	4,493,218	12

産業廃棄物税の計である。
件数は完納となったとき1件として掲載した。

滞 納 額 ①-②				滞 納 額 の う ち 整 理 済 額				番 号
				任 意 徴 収 ④				
件 数	左のうち徴収 猶予等に係る もの	税 額	左のうち徴収 猶予等に係る もの	件 数	左のうち徴収 猶予等に係る もの	税 額	左のうち徴収 猶予等に係る もの	
件	件	円	円	件	件	円	円	
35,619	12	4,454,726,820	19,931,496	34,773	121	4,405,815,830	2,807,597,873	1
4,749	12	228,845,698	30,000,000	4,651	12	225,213,066	30,000,000	2
13,661	12	657,637,408	70,989,000	13,403	22	646,831,863	70,869,025	3
15,107	102	1,874,889,046	1,224,291,402	14,400	96	1,847,199,994	1,224,047,402	4
—	—	—	—	—	—	—	—	5
69,136	138	7,216,098,972	1,345,211,898	67,227	251	7,125,060,753	4,132,514,300	6
1,920	4	133,070,262	1,234,480	591	3	31,320,883	781,280	7
71,056	142	7,349,169,234	1,346,446,378	67,818	254	7,156,381,636	4,133,295,580	8
64,896	295	7,422,602,851	4,498,563,793	61,479	265	7,221,859,326	4,493,218,639	9

県 税 徴

税 目 別

種 別	番 号	滞 納 額 の う ち 整 理 済 額				収 入 計			
		差 押 徴 収				② + ④ + ⑤ + ⑥ ⑦			
		任 意 納 税 ⑤		滞 納 処 分 徴 収 ⑥					
		件 数	税 額	件 数	税 額	件 数	税 額		
現 年 課 税 分	法人県民税	1	6	千円 75	24	千円 431	30,548	2,652,963	
	事業税 {	法人	2	1	98	2	42	15,988	26,377,113
		個人	3	7	548	20	1,339	15,231	1,187,530
	不動産取得税	4	2	287	30	1,113	11,970	1,913,252	
	自動車税 {	環境性能割	5	—	—	—	—	16,133	1,177,198
		種別割	6	442	16,966	387	13,916	481,959	15,606,171
	軽油引取税	7	—	—	—	—	1,975	8,621,024	
	その他の県税	8	—	—	—	—	9,196	3,087,068	
	計 A	9	458	17,974	463	16,841	583,000	60,622,319	
	滞納繰越分 B	10	8	282	36	1,073	635	32,676	
	合 計 A + B	11	466	18,256	499	17,914	583,635	60,654,995	
前 年 度 合 計	12	511	20,524	689	32,547	581,237	59,827,764		

公 所 別

種 別	番 号	滞 納 額 の う ち 整 理 済 額				収 入 計		
		差 押 徴 収				② + ④ + ⑤ + ⑥ ⑦		
		任 意 納 税 ⑤		滞 納 処 分 徴 収 ⑥				
		件 数	税 額	件 数	税 額	件 数	税 額	
現 年 課 税 分	村山総合支庁	1	64	円 2,370,900	83	円 3,233,213	327,108	34,365,487,897
	最上総合支庁	2	10	448,450	41	1,613,000	31,882	2,442,083,046
	置賜総合支庁	3	—	—	87	2,867,642	88,464	9,006,467,050
	庄内総合支庁	4	384	15,154,696	252	9,126,711	126,849	11,986,405,808
	本 庁	5	—	—	—	—	8,697	2,821,874,378
	計 A	6	458	17,974,046	463	16,840,566	583,000	60,622,318,179
	滞納繰越分 B	7	8	281,900	36	1,073,041	635	32,675,824
	合 計 A + B	8	466	18,255,946	499	17,913,607	583,635	60,654,994,003
前 年 度 合 計	9	511	20,524,908	689	32,547,131	581,237	59,827,764,606	

収 表 (つづき)

還 付 未 済 額 ⑧		欠 損 処 分 ⑨		整 理 未 済 額 ⑩		番 号
件 数	税 額	件 数	税 額	件 数	税 額	
件	千円	件	千円	件	千円	
—	—	2	14	158	3,826	1
—	—	—	—	42	9,745	2
—	—	10	2	143	14,794	3
—	—	—	—	92	8,070	4
—	—	—	—	—	—	5
—	—	2	68	522	19,641	6
—	—	—	—	2	57	7
—	—	—	—	15	—	8
—	—	14	84	974	56,133	9
—	—	259	9,923	1,026	90,477	10
—	—	273	10,007	2,000	146,609	11
—	—	255	9,618	1,962	138,055	12

還 付 未 済 額 ⑧		欠 損 処 分 ⑨		整 理 未 済 額 ⑩		番 号
件 数	税 額	件 数	税 額	件 数	税 額	
件	円	件	円	件	円	
—	—	—	—	699	43,298,877	1
—	—	3	5,900	44	1,565,282	2
—	—	—	—	171	7,937,903	3
—	—	11	76,989	60	3,330,656	4
—	—	—	—	—	—	5
—	—	14	82,889	974	56,132,718	6
—	—	259	9,923,728	1,026	90,476,710	7
—	—	273	10,006,617	2,000	146,609,428	8
—	—	255	9,617,714	1,962	138,053,772	9

3 税 外 徴 収

税 目 別

種 別	年 度	番 号	延 滞 金				過 少 申 告 加 算 金				
			調 定 額		収 入 済 額		調 定 額		収 入 済 額		
			金 額	件 数	金 額	件 数	金 額	件 数	金 額	件 数	
民 税	均等割及び所得割	現滞	1	円	件	円	件	円	件	円	件
		2	23,998,160	—	—	23,998,160	—	—	—	—	—
	配 当 割	現滞	3	—	—	—	—	—	—	—	—
		4	—	—	—	—	—	—	—	—	
	株 式 等 譲 渡 所 得 割	現滞	5	—	—	—	—	—	—	—	—
		6	—	—	—	—	—	—	—	—	
	法 人	現滞	7	1,075,200	—	—	1,075,200	—	—	—	—
		8	—	—	—	—	—	—	—	—	
	利 子 割	現滞	9	—	—	—	—	—	—	—	—
		10	—	—	—	—	—	—	—	—	
事 業 税	個 人	現滞	11	900,800	—	—	900,800	—	—	—	—
		12	—	—	—	—	—	—	—	—	
法 人	現滞	13	6,057,056	—	—	6,057,056	—	—	—	—	
	14	—	—	—	—	2,353,609 128,526	72 2	2,353,609 127,200	72 1		
不 動 産 取 得 税	現滞	15	2,115,108	—	—	2,115,108	—	—	—	—	
現滞	16	—	—	—	—	—	—	—	—		
県 た ば こ 税	現滞	17	—	—	—	—	—	—	—	—	
現滞	18	—	—	—	—	—	—	—	—		
ゴ ル フ 場 利 用 税	現滞	19	1,000	—	—	1,000	—	—	—	—	
現滞	20	—	—	—	—	—	—	—	—		
軽 油 引 取 税	現滞	21	66,400	—	—	66,400	—	—	—	—	
現滞	22	—	—	—	—	275,200	2	275,200	2		
自 動 車 税	環 境 性 能 割	現滞	23	5,502,900	—	—	5,502,900	—	—	—	—
		24	—	—	—	—	—	—	—	—	
	種 別 割	現滞	25	6,419,526	—	—	6,419,526	—	—	—	—
		26	—	—	—	—	—	—	—	—	
鉦 区 税	現滞	27	—	—	—	—	—	—	—	—	
現滞	28	—	—	—	—	—	—	—	—		
狩 猟 税	現滞	29	—	—	—	—	—	—	—	—	
現滞	30	—	—	—	—	—	—	—	—		
産 業 廃 棄 物 税	現滞	31	—	—	—	—	—	—	—	—	
現滞	32	—	—	—	—	1,900	1	1,900	1		
自 動 車 取 得 税	現滞	33	7,606,500	—	—	7,606,500	—	—	—	—	
現滞	34	—	—	—	—	—	—	—	—		
軽 油 引 取 税	現滞	35	—	—	—	—	—	—	—	—	
現滞	36	—	—	—	—	—	—	—	—		
自 動 車 税	現滞	37	785,900	—	—	785,900	—	—	—	—	
	38	—	—	—	—	—	—	—	—		
合 計	現滞	39	54,528,550	—	—	54,528,550	—	—	—	—	
	40	—	—	—	—	2,630,709 128,526	75 2	2,630,709 127,200	75 1		
	計	41	54,528,550	—	—	54,528,550	—	—	—		
前 年 度 合 計	現滞	42	53,247,002	—	—	53,247,002	—	—	—	—	
	43	—	—	—	—	2,345,137	54	2,345,137	54		
	計	44	53,247,002	—	—	53,247,002	—	—	—		
						4,717,673	9	4,589,147	7		
						7,062,810	63	6,934,284	61		

金 徴 収 表

種 別	年 度	番 号	不 申 告 加 算 金				重 加 算 金			
			調 定 額		収 入 済 額		調 定 額		収 入 済 額	
			金 額	件 数	金 額	件 数	金 額	件 数	金 額	件 数
県 民 税	均等割及び所得割	現滞	円	件	円	件	円	件	円	件
		2	—	—	—	—	—	—	—	—
	配 当 割	現滞	—	—	—	—	—	—	—	—
		4	—	—	—	—	—	—	—	—
	株 式 等 譲 渡 所 得 割	現滞	—	—	—	—	—	—	—	—
		6	—	—	—	—	—	—	—	—
	法 人	現滞	—	—	—	—	—	—	—	—
		8	—	—	—	—	—	—	—	—
	利 子 割	現滞	—	—	—	—	—	—	—	—
		10	5,400	1	5,400	1	—	—	—	—
事 業 税	個 人	現滞	—	—	—	—	—	—	—	—
		12	—	—	—	—	—	—	—	—
法 人	現滞	1,188,697	82	931,755	71	9,561,639	246	9,039,510	241	
	14	1,212,368	62	394,902	15	672,626	9	20,887	—	
不 動 産 取 得 税	現滞	—	—	—	—	—	—	—	—	
	16	—	—	—	—	—	—	—	—	
県 た ば こ 税	現滞	—	—	—	—	—	—	—	—	
	18	—	—	—	—	—	—	—	—	
ゴ ル フ 場 利 用 税	現滞	—	—	—	—	—	—	—	—	
	20	—	—	—	—	—	—	—	—	
軽 油 引 取 税	現滞	10,500	2	2,100	1	—	—	—	—	
	22	—	—	—	—	—	—	—	—	
自 動 車 税	環 境 性 能 割	現滞	—	—	—	—	—	—	—	—
		24	—	—	—	—	—	—	—	—
種 別 割	現滞	—	—	—	—	—	—	—	—	
	26	—	—	—	—	—	—	—	—	
鉦 区 税	現滞	—	—	—	—	—	—	—	—	
	28	—	—	—	—	—	—	—	—	
狩 猟 税	現滞	—	—	—	—	—	—	—	—	
	30	—	—	—	—	—	—	—	—	
産 業 廃 棄 物 税	現滞	—	—	—	—	—	—	—	—	
	32	—	—	—	—	—	—	—	—	
自 動 車 取 得 税	現滞	—	—	—	—	—	—	—	—	
	34	—	—	—	—	—	—	—	—	
軽 油 引 取 税	現滞	—	—	—	—	—	—	—	—	
	36	—	—	—	—	—	—	—	—	
自 動 車 税	現滞	—	—	—	—	—	—	—	—	
	38	—	—	—	—	—	—	—	—	
合 計	現滞	1,204,597	85	939,255	73	9,561,639	246	9,039,510	241	
	滞	1,212,368	62	394,902	15	672,626	9	20,887	—	
	計	2,416,965	147	1,334,157	88	10,234,265	255	9,060,397	241	
前 年 度 合 計	現滞	900,188	75	510,320	47	7,596,022	115	6,961,918	108	
	滞	956,707	47	130,207	12	792,860	11	754,338	9	
	計	1,856,895	122	640,527	59	8,388,882	126	7,716,256	117	

4 滞納繰越分収入済額表

種 別	番 号	調 定 額		収 入 済 額		不 納 欠 損 額		過 誤 納 額		収 入 未 済 翌 年 度 繰 越 額		
		金 額	件 数	金 額	件 数	金 額	件 数	金 額	件 数	金 額	件 数	
県	税	1	円 972,425,286	件 1,920	円 207,287,932	件 545	円 86,320,846	件 259	円 —	件 —	円 678,816,508	件 1,116
県 民	税	2	849,156,968	395	177,367,351	105	78,059,053	73	—	—	593,730,564	217
個 人	3	839,348,524	—	174,611,608	—	76,397,118	—	—	—	—	588,339,798	—
法 人	4	9,808,444	395	2,755,743	105	1,661,935	73	—	—	5,390,766	217	
利 子 割	5	—	—	—	—	—	—	—	—	—	—	—
事 業 税	6	48,403,706	303	14,839,012	87	1,066,701	16	—	—	32,497,993	200	
個 人	7	25,386,916	207	5,708,065	54	719,682	7	—	—	18,959,169	146	
法 人	8	23,016,790	96	9,130,947	33	347,019	9	—	—	13,538,824	54	
不 動 産 取 得 税	9	36,878,398	162	4,053,473	51	1,834,920	22	—	—	30,990,005	89	
県 た ば こ 税	10	—	—	—	—	—	—	—	—	—	—	—
ゴ ル フ 場 利 用 税	11	—	—	—	—	—	—	—	—	—	—	—
軽 油 引 取 税	12	—	—	—	—	—	—	—	—	—	—	—
自 動 車 税	13	28,631,343	790	9,969,361	274	1,143,789	36	—	—	17,518,193	480	
環 境 性 能 割	14	—	—	—	—	—	—	—	—	—	—	—
種 別 割	15	28,631,343	790	9,969,361	274	1,143,789	36	—	—	17,518,193	480	
鉦 区 税	16	—	—	—	—	—	—	—	—	—	—	—
狩 猟 税	17	—	—	—	—	—	—	—	—	—	—	—
産 業 廃 棄 物 税	18	—	—	—	—	—	—	—	—	—	—	—
旧 法 に よ る 税	19	9,354,871	270	1,058,735	28	4,216,383	112	—	—	4,079,753	130	
自 動 車 取 得 税	20	—	—	—	—	—	—	—	—	—	—	—
軽 油 引 取 税	21	—	—	—	—	—	—	—	—	—	—	—
自 動 車 税	22	9,354,871	270	1,058,735	28	4,216,383	112	—	—	4,079,753	130	
税 外 収 入	23	2,013,520	73	542,989	16	53,392	6	—	—	1,417,139	51	
過 少 申 告 加 算 金	24	128,526	2	127,200	1	—	—	—	—	1,326	1	
不 申 告 加 算 金	25	1,212,368	62	394,902	15	14,870	4	—	—	802,596	43	
重 加 算 金	26	672,626	9	20,887	—	38,522	2	—	—	613,217	7	
合 計	27	974,438,806	1,993	207,830,921	561	86,374,238	265	—	—	680,233,647	1,167	
前 年 度 合 計	28	997,985,115	1,971	241,361,876	617	83,511,533	233	—	—	673,111,706	1,121	

5 県 税 滞 納 繰

種 別	番 号	収 入 未 済 翌 年 度 繰 越 額		左 の						
				滞 納 処 分 の 停 止 額		徴 収 猶 予 額		換 価 猶 予 額		
		金 額	件 数	金 額	件 数	金 額	件 数	金 額	件 数	
		円	件	円	件	円	件	円	件	
県 民 税 (法 人)	現 滞 計	1	3,825,604	158	9,100	1	—	—	—	—
	2	5,390,766	127	767,397	40	—	—	—	—	
	3	9,216,370	285	776,497	41	—	—	—	—	
事 業 税	現 滞 計	4	24,539,407	185	—	—	—	3,213,430	18	
	5	32,497,993	200	3,453,357	31	464,500	3	—	—	
	6	57,037,400	385	3,453,357	31	464,500	3	3,213,430	18	
個 人	現 滞 計	7	14,794,794	143	—	—	—	1,927,330	14	
	8	18,959,169	146	2,457,151	20	464,500	3	—	—	
	9	33,753,963	289	2,457,151	20	464,500	3	1,927,330	14	
法 人	現 滞 計	10	9,744,613	42	—	—	—	1,286,100	4	
	11	13,538,824	54	996,206	11	—	—	—	—	
	12	23,283,437	96	996,206	11	—	—	1,286,100	4	
不 動 産 取 得 税	現 滞 計	13	8,069,732	92	39,500	2	1,423,200	15	308,700	
	14	30,990,005	89	12,671,739	33	384,200	3	452,000	2	
	15	39,059,737	181	12,711,239	35	1,807,400	18	760,700	6	
県 た ば こ 税	現 滞 計	16	—	—	—	—	—	—	—	
	17	—	—	—	—	—	—	—	—	
	18	—	—	—	—	—	—	—	—	
ゴ ル フ 場 利 用 税	現 滞 計	19	—	—	—	—	—	—	—	
	20	—	—	—	—	—	—	—	—	
	21	—	—	—	—	—	—	—	—	
軽 油 引 取 税	現 滞 計	22	57,354	2	—	—	—	—	—	
	23	—	—	—	—	—	—	—	—	
	24	57,354	2	—	—	—	—	—	—	
自 動 車 税 種 別 割	現 滞 計	25	19,641,621	537	535,200	17	56,400	2	18,600	
	26	17,518,193	480	4,500,372	118	—	—	—	—	
	27	37,159,814	1,017	5,035,572	135	56,400	2	18,600	1	
鉦 区 税	現 滞 計	28	—	—	—	—	—	—	—	
	29	—	—	—	—	—	—	—	—	
	30	—	—	—	—	—	—	—	—	
自 動 車 取 得 税	現 滞 計	31	—	—	—	—	—	—	—	
	32	—	—	—	—	—	—	—	—	
	33	—	—	—	—	—	—	—	—	
軽 油 引 取 税	現 滞 計	34	—	—	—	—	—	—	—	
	35	—	—	—	—	—	—	—	—	
	36	—	—	—	—	—	—	—	—	
自 動 車 税	現 滞 計	37	—	—	—	—	—	—	—	
	38	4,079,753	130	1,486,605	43	—	—	—	—	
	39	4,079,753	130	1,486,605	43	—	—	—	—	
合 計	現 滞 計	40	56,133,718	974	583,800	20	1,479,600	17	3,540,730	
	41	90,476,710	1,026	22,879,470	265	848,700	6	452,000	2	
	42	146,610,428	2,000	23,463,270	285	2,328,300	23	3,992,730	25	
前 年 度 合 計	現 滞 計	43	69,811,480	879	758,011	22	3,247,400	32	40,000	
	44	68,242,292	1,083	26,120,563	379	2,426,880	7	532,500	5	
	45	138,053,772	1,962	26,878,574	401	5,674,280	39	572,500	6	

(注) 現年度分は令和6年5月31日現在、滞納繰越分は令和6年3月31日現在の額である。

越 額 明 細 書

内 訳										番 号
財 産 差 押 額		交 付 要 求 額		徴 収 嘱 託 額		徴 収 の 引 継 ぎ 中 の も の		そ の 他		
金 額	件 数	金 額	件 数	金 額	件 数	金 額	件 数	金 額	件 数	
		円		円		円		円		
—	—		514,300	18	—	—	—	3,302,204	139	1
14,600	1		564,900	19	—	—	—	4,043,869	67	2
14,600	1		1,079,200	37	—	—	—	7,346,073	206	3
1,752,000	12		372,700	1	—	—	—	19,201,277	154	4
2,713,600	11		3,840,700	4	—	—	—	22,025,836	151	5
4,465,600	23		4,213,400	5	—	—	—	41,227,113	305	6
1,752,000	12		—	—	—	—	—	11,115,464	117	7
2,713,600	11		—	—	—	—	—	13,323,918	112	8
4,465,600	23		—	—	—	—	—	24,439,382	229	9
—	—		372,700	1	—	—	—	8,085,813	37	10
—	—		3,840,700	4	—	—	—	8,701,918	39	11
—	—		4,213,400	5	—	—	—	16,787,731	76	12
—	—		—	—	—	—	—	6,298,332	71	13
281,400	5		179,200	2	—	—	—	17,021,466	44	14
281,400	5		179,200	2	—	—	—	23,319,798	115	15
—	—		—	—	—	—	—	—	—	16
—	—		—	—	—	—	—	—	—	17
—	—		—	—	—	—	—	—	—	18
—	—		—	—	—	—	—	—	—	19
—	—		—	—	—	—	—	—	—	20
—	—		—	—	—	—	—	—	—	21
—	—		56,496	1	—	—	—	858	1	22
—	—		—	—	—	—	—	—	—	23
—	—		56,496	1	—	—	—	858	1	24
1,225,655	29		456,800	19	—	—	29,500	17,319,466	468	25
1,255,220	33		211,000	5	—	—	—	11,551,601	324	26
2,480,875	62		667,800	24	—	—	29,500	28,871,067	792	27
—	—		—	—	—	—	—	—	—	28
—	—		—	—	—	—	—	—	—	29
—	—		—	—	—	—	—	—	—	30
—	—		—	—	—	—	—	—	—	31
—	—		—	—	—	—	—	—	—	32
—	—		—	—	—	—	—	—	—	33
—	—		—	—	—	—	—	—	—	34
—	—		—	—	—	—	—	—	—	35
—	—		—	—	—	—	—	—	—	36
—	—		—	—	—	—	—	—	—	37
331,724	10		—	—	—	—	—	2,261,424	77	38
331,724	10		—	—	—	—	—	2,261,424	77	39
2,977,655	41		1,400,296	39	—	—	29,500	46,122,137	833	40
4,596,544	60		4,795,800	30	—	—	—	56,904,196	663	41
7,574,199	101		6,196,096	69	—	—	29,500	103,026,333	1,496	42
3,098,210	32		907,600	24	—	—	—	61,760,259	768	43
2,504,055	54		5,570,832	15	—	—	14,500	31,072,962	622	44
5,602,265	86		6,478,432	39	—	—	14,500	92,833,221	1,390	45

6 不 納 欠

種 別	番 号	滞納処分の停止により期間満了となるもの(地方税法第15条の7第1項)							
		第 1 号		第 2 号		第 3 号		小 計	
		金 額	件 数	金 額	件 数	金 額	件 数	金 額	件 数
		円	件	円	件	円	件	円	件
県 税	1	5,018,294	147	1,086,546	28	519,700	11	6,624,540	186
県 民 税	2	1,014,700	47	—	—	—	—	1,014,700	47
個 人 法 人 税	3	—	—	—	—	—	—	—	—
事 業 税	4	1,014,700	47	—	—	—	—	1,014,700	47
個 人 法 人 税	5	778,101	13	—	—	—	—	778,101	13
不 動 産 取 得 税	6	432,082	5	—	—	—	—	432,082	5
県 た ば こ 税	7	346,019	8	—	—	—	—	346,019	8
ゴ ル フ 場 利 用 税	8	315,558	5	—	—	—	—	315,558	5
軽 油 引 取 税	9	—	—	—	—	—	—	—	—
自 動 車 税 種 別 割 賦 区 税	10	—	—	—	—	—	—	—	—
旧 法 に よ る 自 動 車 取 得 税	11	—	—	—	—	—	—	—	—
軽 油 引 取 税	12	627,600	19	232,098	7	180,800	4	1,040,498	30
自 動 車 税	13	—	—	—	—	—	—	—	—
重 加 算 金	14	2,282,335	63	854,448	21	338,900	7	3,475,683	91
過 少 申 告 加 算 金	15	—	—	—	—	—	—	—	—
不 申 告 加 算 金	16	—	—	—	—	—	—	—	—
重 加 算 金	17	2,282,335	63	854,448	21	338,900	7	3,475,683	91
税 外 収 入	18	53,392	6	—	—	—	—	53,392	6
過 少 申 告 加 算 金	19	—	—	—	—	—	—	—	—
不 申 告 加 算 金	20	14,870	4	—	—	—	—	14,870	4
重 加 算 金	21	38,522	2	—	—	—	—	38,522	2
合 計	22	5,071,686	153	1,086,546	28	519,700	11	6,677,932	192

損 額 表

滞納処分の停止期間満了前に 消滅させたもの (地方税法第15条の7第5項)		時効完成したもの (地方税法第18条)		市町村報告に係るもの		合 計		番 号
金 額	件 数	金 額	件 数	金 額	件 数	金 額	件 数	
円	件	円	件	円	件	円	件	
2,456,977	59	925,100	28	77,408,537	—	87,415,154	273	1
550,824	23	110,000	5	77,408,537	—	79,084,061	75	2
—	—	—	—	77,408,537	—	77,408,537	—	3
550,824	23	110,000	5	—	—	1,675,524	75	4
290,400	13	—	—	—	—	1,068,501	26	5
289,400	12	—	—	—	—	721,482	17	6
1,000	1	—	—	—	—	347,019	9	7
1,444,962	15	74,400	2	—	—	1,834,920	22	8
—	—	—	—	—	—	—	—	9
—	—	—	—	—	—	—	—	10
—	—	—	—	—	—	—	—	11
170,791	8	—	—	—	—	1,211,289	38	12
—	—	—	—	—	—	—	—	13
—	—	740,700	21	—	—	4,216,383	112	14
—	—	—	—	—	—	—	—	15
—	—	—	—	—	—	—	—	16
—	—	740,700	21	—	—	4,216,383	112	17
—	—	—	—	—	—	53,392	6	18
—	—	—	—	—	—	—	—	19
—	—	—	—	—	—	14,870	4	20
—	—	—	—	—	—	38,522	2	21
2,456,977	59	925,100	28	77,408,537	—	87,468,546	279	22

7 徴 収 猶 予

種 別	番 号	村 山 総 合 支 庁		最 上 総 合 支 庁		置 賜 総 合 支 庁		
		件 数	税 額	件 数	税 額	件 数	税 額	
		件	円	件	円	件	円	
法第73 条の25 { 不動産取得税 該当	1	8	1,521,000	—	—	1	45,000	
法第144 条の29 { 軽油引取税 該当	2	—	—	—	—	—	—	
そ の 他	3	—	—	—	—	—	—	
	4	—	—	—	—	—	—	
	5	3	464,500	—	—	—	—	
	6	—	—	—	—	—	—	
	7	—	—	—	—	—	—	
	8	—	—	—	—	—	—	
	9	2	56,400	—	—	—	—	
	10	—	—	—	—	—	—	
	合 計	11	13	2,041,900	—	—	1	45,000

(注)この表は、令和5年度出納閉鎖時点の数を掲載した。

状 況 表

庄内総合支庁		計		前年同期		番号
件数	税額	件数	税額	件数	税額	
件	円	件	円	件	円	
4	148,000	13	1,714,000	28	3,856,800	1
—	—	—	—	—	—	2
—	—	—	—	—	—	3
—	—	—	—	—	—	4
—	—	3	464,500	5	868,600	5
—	—	—	—	2	780,980	6
—	—	—	—	—	—	7
—	—	—	—	—	—	8
—	—	2	56,400	1	39,400	9
—	—	—	—	—	—	10
4	148,000	18	2,234,900	36	5,545,780	11

8 差 押 状 況 表

種 別	番 号	差押物件数	換 価		出納閉鎖日現在 残 件 数
			物 件 数	金 額	
村 山 総 合 支 庁	1	165	93	3,546,044	47
最 上 総 合 支 庁	2	62	50	1,878,677	—
置 賜 総 合 支 庁	3	98	79	3,327,174	10
庄 内 総 合 支 庁	4	622	226	9,313,350	5
合 計	5	947	448	18,065,245	62
前 年 度 合 計	6	1,149	629	31,726,439	67

(注) 差押物件数は、年度中新規に差押を行ったものの件数である。
(不動産の件数は土地と家屋を別にし筆数又は家屋番号数、預貯金の件数は差押した口座数である。)

9 滞 納 処 分 の

種 別	番 号	村 山 総 合 支 庁		最 上 総 合 支 庁		置 賜 総 合 支 庁	
		件 数	金 額	件 数	金 額	件 数	金 額
		件	円	件	円	件	円
法 人 県 民 税	1	21	365,897	2	44,000	13	251,000
個 人 事 業 税	2	13	1,819,551	—	—	2	181,200
法 人 事 業 税	3	5	775,500	—	—	4	30,285
不 動 産 取 得 税	4	4	390,039	—	—	29	12,185,400
県 た ば こ 税	5	—	—	—	—	—	—
ゴ ル フ 場 利 用 税	6	—	—	—	—	—	—
軽 油 引 取 税	7	—	—	—	—	—	—
自 動 車 税 環 境 性 能 割	8	—	—	—	—	—	—
自 動 車 税 種 別 割	9	65	2,458,351	19	976,792	42	1,360,929
鉦 区 税	10	—	—	—	—	—	—
産 業 廃 棄 物 税	11	—	—	—	—	—	—
産 業 廃 棄 物 税	12	—	—	—	—	—	—
鉦 区 税	13	—	—	—	—	—	—
自 動 車 取 得 税	14	—	—	—	—	—	—
自 動 車 税	15	24	840,456	1	23,010	17	597,139
県 税 計	16	132	6,649,794	22	1,043,802	107	14,605,953
延 滞 金	17	—	—	—	—	—	—
過 少 申 告 加 算 金	18	1	1,326	—	—	—	—
不 申 告 加 算 金	19	3	26,758	—	—	—	—
重 加 算 金	20	—	—	—	—	—	—
滞 納 処 分 費	21	—	—	—	—	—	—
税 外 収 入 計	22	4	28,084	—	—	—	—
合 計	23	136	6,677,878	22	1,043,802	107	14,605,953
前 年 度 合 計	24	210	8,820,445	47	1,542,763	121	15,416,076

停止状況表

(令和6年5月31日現在)

庄内総合支庁		県		合計		番号
件数	金額	件数	金額	件数	金額	
件	円	件	円	件	円	
5	115,600	—	—	41	776,497	1
5	456,400	—	—	20	2,457,151	2
2	190,421	—	—	11	996,206	3
2	135,800	—	—	35	12,711,239	4
—	—	—	—	—	—	5
—	—	—	—	—	—	6
—	—	—	—	—	—	7
—	—	—	—	—	—	8
9	239,500	—	—	135	5,035,572	9
—	—	—	—	—	—	10
—	—	—	—	—	—	11
—	—	—	—	—	—	12
—	—	—	—	—	—	13
—	—	—	—	—	—	14
1	21,000	—	—	43	1,481,605	15
24	1,158,721	—	—	285	23,458,270	16
—	—	—	—	—	—	17
—	—	—	—	1	1,326	18
2	10,967	—	—	5	37,725	19
—	—	—	—	—	—	20
—	—	—	—	—	—	21
2	10,967	—	—	6	39,051	22
26	1,169,688	—	—	291	23,497,321	23
32	1,161,491	—	—	410	26,940,775	23

第 六 参 考 资 料

1 車種別・市町村別自動車税（種別割） 課税台数及び課税額調

公 所	車 種		乗 用 車 (台)	そ の 他 (台)	合 計 (台)	構 成 比 (%)	課 税 額 (円)	R4年度 課税台数 (台)	課税台数 対前年比 (R5/R4) (%)
	市	町 村							
村 山 總 合 支 庁	課 税	外 市	17,579	16,660	34,239	7.44	953,823,300	33,402	102.5
		山 形 市	93,338	13,093	106,431	23.13	3,699,197,700	107,105	99.4
		上 山 市	9,669	1,062	10,731	2.33	379,166,600	10,961	97.9
		天 童 市	22,334	2,929	25,263	5.49	897,881,900	25,308	99.8
		山 辺 町	4,763	452	5,215	1.13	185,390,300	5,295	98.5
		中 山 町	3,932	351	4,283	0.93	154,547,300	4,325	99.0
		寒 河 江 市	14,603	2,144	16,747	3.64	595,073,000	16,832	99.5
		河 北 町	6,308	741	7,049	1.53	249,873,700	7,153	98.5
		西 川 町	1,762	193	1,955	0.42	69,107,100	2,020	96.8
		朝 日 町	2,003	318	2,321	0.50	80,302,700	2,373	97.8
		大 江 町	2,579	291	2,870	0.62	102,320,400	2,908	98.7
		村 山 市	8,128	1,441	9,569	2.08	333,550,000	9,759	98.1
		東 根 市	17,273	1,930	19,203	4.17	692,005,400	19,164	100.2
		尾 花 沢 市	5,137	1,367	6,504	1.41	221,888,900	6,680	97.4
大 石 田 町	2,205	528	2,733	0.59	92,918,000	2,783	98.2		
計		211,613	43,500	255,113	55.45	8,707,046,300	256,068	99.6	
最 上 總 合 支 庁	税 務 課	新 庄 市	11,641	2,086	13,727	2.98	487,901,000	13,800	99.5
		金 山 町	1,623	320	1,943	0.42	68,867,000	1,960	99.1
		最 上 町	2,762	491	3,253	0.71	116,037,100	3,285	99.0
		舟 形 町	1,696	235	1,931	0.42	67,453,700	1,963	98.4
		真 室 川 町	2,408	385	2,793	0.61	99,535,500	2,839	98.4
		大 蔵 村	989	211	1,200	0.26	43,096,300	1,223	98.1
		鮭 川 村	1,376	193	1,569	0.34	56,316,900	1,597	98.2
		戸 沢 村	1,337	165	1,502	0.33	53,667,200	1,526	98.4
計		23,832	4,086	27,918	6.07	992,874,700	28,193	99.0	
置 賜 總 合 支 庁	税 務 課	米 沢 市	25,144	2,929	28,073	6.10	1,007,286,800	28,319	99.1
		南 陽 市	10,680	1,388	12,068	2.62	425,589,300	12,193	99.0
		高 島 町	7,946	1,019	8,965	1.95	321,755,900	9,115	98.4
		川 西 町	4,785	633	5,418	1.18	191,820,300	5,477	98.9
		長 井 市	9,418	1,487	10,905	2.37	387,541,600	11,028	98.9
		小 井 町	2,442	409	2,851	0.62	101,764,300	2,900	98.3
		白 鷹 町	4,585	826	5,411	1.18	193,608,800	5,501	98.4
		飯 豊 町	2,312	439	2,751	0.60	97,303,900	2,778	99.0
計		67,312	9,130	76,442	16.61	2,726,670,900	77,311	98.9	
庄 内 總 合 支 庁	税 務 課	鶴 岡 市	39,660	5,589	45,249	9.83	1,600,446,700	45,380	99.7
		庄 内 町	6,844	1,296	8,140	1.77	288,881,700	8,238	98.8
		三 川 町	2,527	435	2,962	0.64	105,291,300	2,987	99.2
		酒 田 市	33,859	5,313	39,172	8.51	1,398,834,600	39,579	99.0
		遊 佐 町	4,514	574	5,088	1.11	183,494,300	5,160	98.6
計		87,404	13,207	100,611	21.87	3,576,948,600	101,344	99.3	
合 計		390,161	69,923	460,084	100.00	16,003,540,500	462,916	99.4	

(注) 1 四捨五入の関係上各項目の割合の和が合計と一致しないものもある。
2 この表は、定期賦課分について掲載した。

2 徴 税 費 累 年 比 較 表

種 別	平成29年度	平成29年度	令和元年度	令和2年度	令和3年度	令和4年度	令和5年度	令和6年度		
	千円	千円	千円	千円	千円	千円	千円	千円		
税 収 入	予 算 額 ①	96,900,000	109,900,000	110,000,000	108,600,000	116,700,000	114,800,000	116,900,000	110,300,000	
	調 定 額 ②	99,391,615	113,272,859	111,717,854	112,029,985	118,154,315	116,205,101	118,469,640		
	収 入 額 ③	97,307,407	111,756,992	110,434,364	110,338,973	117,072,747	115,150,222	117,391,511		
徴 税 費	基 本 給	653,282	652,897	644,232	630,365	628,121	622,681	624,240	631,910	
	人 件 費	時間外勤務手当	28,097	24,253	21,353	20,805	22,971	23,073	23,000	18,000
		税務特別手当	5,803	5,582	5,134	4,662	4,626	4,645	6,500	6,500
		その他の手当	286,023	309,272	297,225	290,158	282,966	281,313	285,590	295,420
	小 計	319,923	339,107	323,712	315,625	310,563	309,031	315,090	319,920	
	その他の人件費	293,145	300,606	301,043	273,465	274,842	229,427	218,329	233,307	
	計	1,266,350	1,292,610	1,268,987	1,219,455	1,213,526	1,161,139	1,157,659	1,185,137	
	旅 費	4,906	2,868	2,354	270	432	1,083	3,691	3,609	
	税 費	需 用 費	43,985	44,548	44,126	44,264	43,919	44,950	49,312	50,414
		通 信 運 搬 費	57,158	59,098	58,751	54,530	55,148	57,342	60,329	59,646
備 品 費		3,788	177	2,120	1,242	60	0	5,288	5,080	
そ の 他		228,899	214,719	331,256	272,661	173,038	207,969	174,981	313,945	
計	333,830	318,542	436,253	372,697	272,165	310,261	289,910	429,085		
費 償 費	県 民 税 徴 収 取 扱 費	1,652,381	1,705,088	1,716,115	1,716,701	1,704,101	1,690,403	1,693,064	1,698,948	
	地 方 消 費 税 徴 収 取 扱 費	49,223	70,831	68,586	68,348	64,570	59,652	61,000	57,000	
	県 税 徴 収 取 扱 費 (計)	1,701,604	1,775,919	1,784,701	1,785,049	1,768,671	1,750,055	1,754,064	1,755,948	
	納 税 貯 蓄 組 合 補 助 金	95	95	0	0	0	0	0	0	
	特 別 徴 収 義 務 者 交 付 金	259,015	249,064	236,569	222,025	236,957	235,849	234,425	222,826	
	そ の 他	11,261	13,172	17,948	18,040	19,882	34,876	31,877	48,845	
計	1,971,975	2,038,250	2,039,218	2,025,114	2,025,510	2,020,780	2,020,366	2,027,619		
合 計 ④	3,577,061	3,652,270	3,746,812	3,617,536	3,511,633	3,493,263	3,471,626	3,645,450		
税 収 入 対 する 徴 税 費 の 割 合	対 予 算 額 ④ / ①	3.69%	3.32%	3.41%	3.33%	3.01%	3.04%	2.97%	3.31%	
	対 調 定 額 ④ / ②	3.60%	3.22%	3.35%	3.23%	2.97%	3.01%	2.93%		
	対 収 入 額 ④ / ③	3.68%	3.27%	3.39%	3.28%	3.00%	3.03%	2.96%		
徴 税 吏 員 数	吏 員	177	172	171	169	169	169	167	166	
	嘱 託 、 雇 入 、 備 人	13	13	15	14	14	14	16	15	
	計 ⑤	190	185	186	183	183	183	183	181	
徴 税 吏 員 1 人 当 たり 徴 収 額 ③ / ⑤	512,144	※ 604,092	593,733	602,945	639,742	627,322	※ 638,798	※ 609,392		
徴 税 吏 員 1 人 当 たり 徴 税 費	人 件 費 (含 旅 費)	6,691	7,003	6,835	6,665	6,634	6,351	6,346	6,568	
	物 件 費 (含 報 償 費)	12,136	12,739	13,309	13,103	12,556	12,738	12,624	13,573	
	計 ④ / ⑤	18,827	19,742	20,144	19,768	19,189	19,089	18,971	20,141	
税 務 事 務 所 等 数	8	8	8	8	8	8	8	8		

(注) 1 R6は当初予算ベースである。

2 徴税吏員数は、市町村からの派遣職員を含まない。

※R6の徴税吏員1人当たり徴収額は、①/⑤にて算出。

3 税務職員数累年比較表

単位(人)

種 別	吏 員		そ の 他		計	
	定 員	現 員	定 員	現 員	定 員	現 員
昭40.4.1 現在	—	162	—	59	—	221
昭41.4.1 "	—	159	—	64	—	223
昭42.4.1 "	—	168	—	56	—	224
昭43.4.1 "	—	174	—	49	—	223
昭44.4.1 "	—	188	—	35	—	223
昭45.4.1 "	—	188	—	33	—	221
昭46.4.1 "	—	188	—	35	—	223
昭47.4.1 "	—	197	—	29	—	226
昭48.4.1 "	—	185	—	37	—	222
昭49.4.1 "	—	219	—	—	—	219
昭50.4.1 "	—	219	—	—	—	219
昭51.4.1 "	—	219	—	—	—	219
昭52.4.1 "	—	216	—	—	—	216
昭53.4.1 "	—	215	—	—	—	215
昭54.4.1 "	—	215	—	—	—	215
昭55.4.1 "	—	215	—	—	—	215
昭56.4.1 "	—	214	—	—	—	214
昭57.4.1 "	—	218	—	—	—	218
昭58.4.1 "	—	214	—	—	—	214
昭59.4.1 "	—	215	—	—	—	215
昭60.4.1 "	—	215	—	—	—	215
昭61.4.1 "	—	214	—	—	—	214
昭62.4.1 "	—	216	—	—	—	216
昭63.4.1 "	—	216	—	—	—	216
平元.4.1 "	—	215	—	—	—	215
平2.4.1 "	—	210	—	—	—	210
平3.4.1 "	—	210	—	—	—	210
平4.4.1 "	—	209	—	—	—	209
平5.4.1 "	—	209	—	—	—	209
平6.4.1 "	—	209	—	—	—	209
平7.4.1 "	—	209	—	—	—	209
平8.4.1 "	—	210	—	—	—	210
平9.4.1 "	—	210	—	—	—	210
平10.4.1 "	—	208	—	—	—	208
平11.4.1 "	—	208	—	—	—	208
平12.4.1 "	—	202	—	—	—	202
平13.4.1 "	—	201	—	—	—	201
平14.4.1 "	—	202	—	—	—	202
平15.4.1 "	—	203	—	—	—	203
平16.4.1 "	—	204	—	—	—	204
平17.4.1 "	—	207	—	—	—	207
平18.4.1 "	—	207	—	—	—	207
平19.4.1 "	—	206	—	—	—	206
平20.4.1 "	—	203	—	—	—	203
平21.4.1 "	—	202	—	—	—	202
平22.4.1 "	—	195	—	—	—	195
平23.4.1 "	—	188	—	—	—	188
平24.4.1 "	—	186	—	—	—	186
平25.4.1 "	—	184	—	—	—	184
平26.4.1 "	—	177	—	—	—	177
平27.4.1 "	—	176	—	—	—	176
平28.4.1 "	—	174	—	—	—	174
平29.4.1 "	—	172	—	—	—	172
平30.4.1 "	—	170	—	—	—	170
平31.4.1 "	—	171	—	—	—	171
令2.4.1 "	—	169	—	—	—	169
令3.4.1 "	—	169	—	—	—	169
令4.4.1 "	—	169	—	—	—	169
令5.4.1 "	—	167	—	—	—	167
令6.4.1 "	—	166	—	—	—	166

令和6年10月24日発行

令和5年度
山形県税務統計年報

発行 山形県総務部税政課

山形市松波二丁目8番1号

電話 023 (630) 2005・2068・2069

2071～2073・2096

2569・3018・3234

3347・3348
