

15 教育

庄内地域の小中高校の児童数及び生徒数は、少子化の傾向を反映して年々減少している状況にある。

大学等進学率（短大、通信制含む）は、県平均より低い傾向にあり、令和5年度は46.1%と県平均48.8%を2.7ポイント下回っている。

高校新規学卒県内就職率は、平成24年から上昇傾向にあり、60%以上であるものの、県平均より低い状況にある。

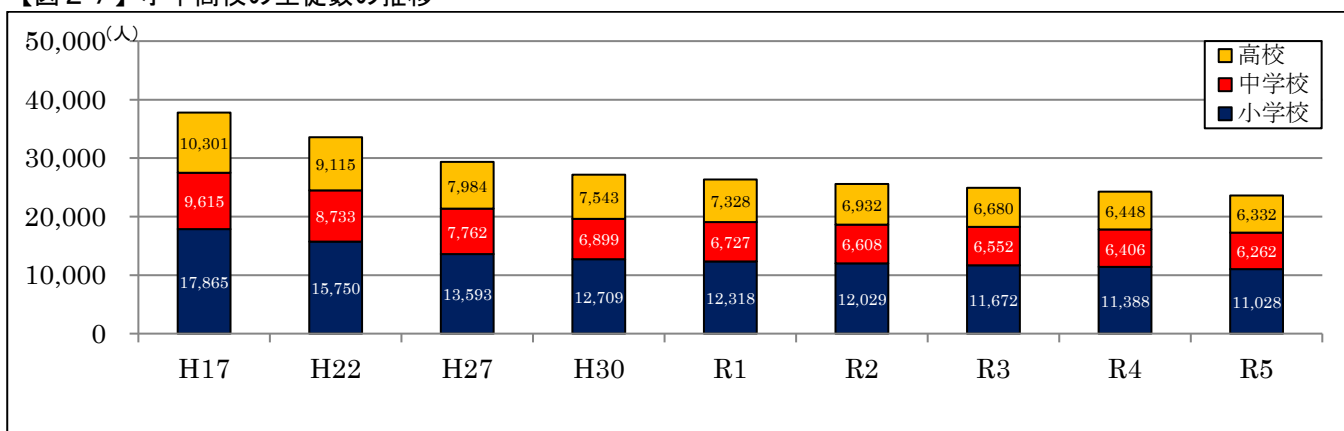
【表83】小学校・中学校・高等学校の状況（令和5年5月1日現在）

	小学校			中学校			高等学校	
	学校数	学級数	児童数	学校数	学級数	生徒数	学校数	生徒数
鶴岡市	26	300	5,533	11	130	2,955	8	3,785
酒田市	22	215	3,993	8	100	2,322	4	2,312
三川町	3	27	403	1	10	202	-	-
庄内町	5	45	847	2	26	498	1	171
遊佐町	1	21	452	1	12	285	1	64
庄内	57	608	11,028	23	278	6,262	14	6,332

※学校所在地の区分による。高等学校の生徒数に通信制の生徒数は含まれていない。

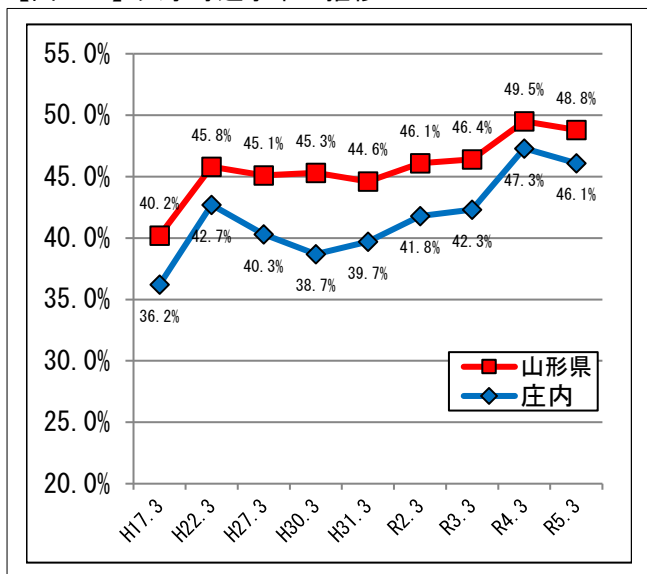
資料：みらい企画創造部統計企画課「令和5年度学校基本調査結果報告書」

【図27】小中高校の生徒数の推移

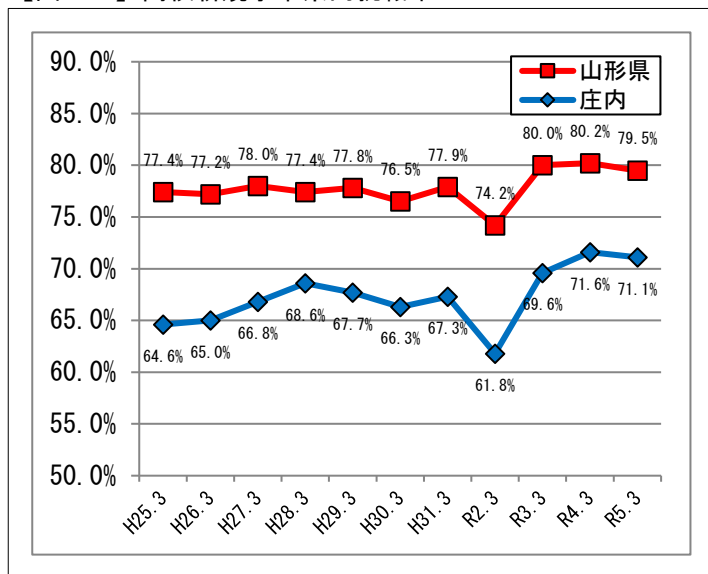


資料：みらい企画創造部統計企画課「令和5年度学校基本調査結果報告書」

【図 28】 大学等進学率の推移



【図 29】 高校新規学卒県内就職率



※大学等進学率及び高校新規学卒県内就職率については、学校所在地の区分によるものとする。
資料：【図 28・29】 みらい企画創造部統計企画課「令和 5 年度学校基本調査結果報告書」

【表 8 4】 その他教育機関

学校名	開校年月日	学生・生徒数	所在地
(1) 大学等			
山形大学農学部	S25.5	687名	鶴岡市若葉町 1-23
山形大学 大学院農学研究科 (修士・博士)	S43.4	101名	
東北公益文科大学公益学部	H13.4	912名	酒田市飯森山 3-5-1
東北公益文科大学 大学院公益学研究科 (修士・博士)	H17.4	13名	鶴岡市馬場町 14-1
産業技術短期大学校庄内校	H9.4	69名	酒田市京田 3-57-4
(2) 国立高等専門学校			
鶴岡工業高等専門学校	S38.4	824名	鶴岡市井岡字沢田 104
(3) 専修学校			
鶴岡市立庄内看護専門学校	S25.3	48名	鶴岡市馬場町 2-1
酒田市立酒田看護専門学校	H22.4	83名	酒田市中町 3-7-16
酒田調理師専門学校	S46	28名	酒田市幸町 2-10-12
(4) 特別支援学校			
酒田特別支援学校	H23.4	96名	酒田市宮海字新林 307
鶴岡養護学校	S54.4	122名	鶴岡市大塚町 5-44
鶴岡高等養護学校	S61.4	45名	鶴岡市稲生 1-20-33

※学生数は令和 5 年 5 月 1 日現在
資料：教育庁総務課「令和 5 年度山形県学校名鑑」