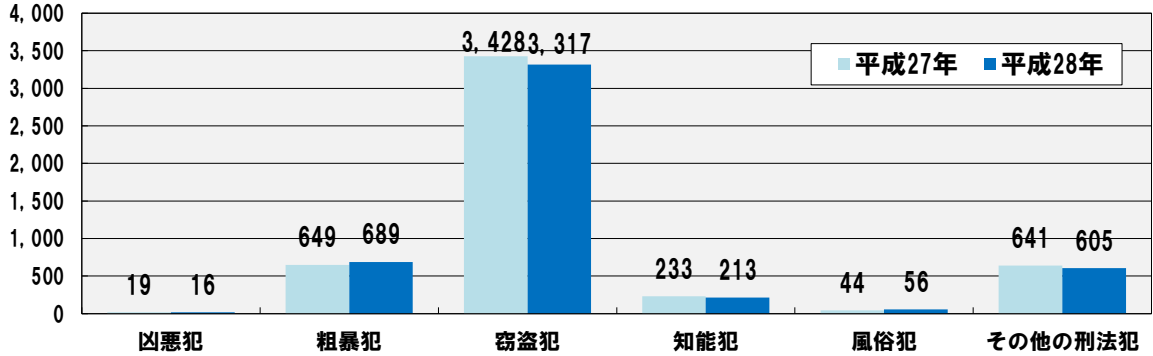


# 山形県の刑法犯認知・検挙状況（平成28年・確定値）

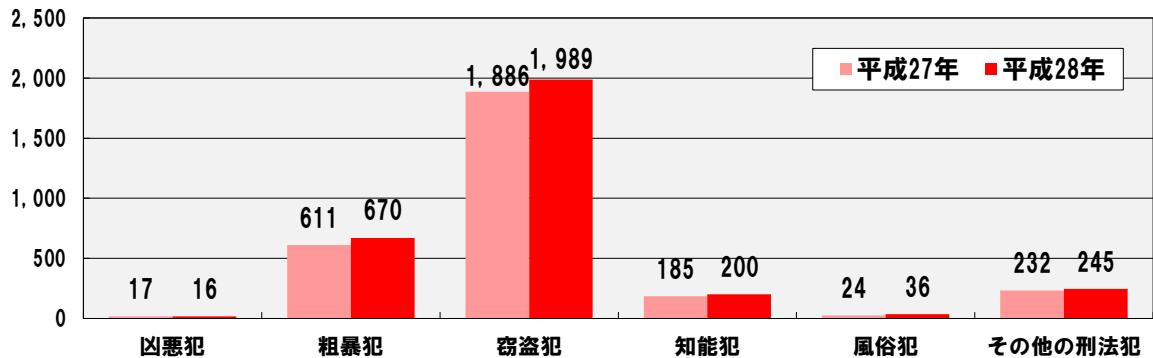
## 1. 刑法犯 包括罪種別 認知・検挙状況

区分 罪種	認知件数		検挙件数		検挙人員	
	平成28年 12月末	前年同期比	平成28年 12月末	前年同期比	平成28年 12月末	前年同期比
刑法犯総数	4,896	-118	3,156	+201	1,910	-8
凶悪犯	16	-3	16	-1	11	-3
粗暴犯	689	+40	670	+59	756	+55
窃盗犯	3,317	-111	1,989	+103	838	-78
侵入窃盗	486	+60	416	+26	58	+5
乗り物盗	746	-240	67	-8	41	+1
非侵入窃盗	2,085	+69	1,506	+85	739	-84
知能犯	213	-20	200	+15	125	+13
風俗犯	56	+12	36	+12	23	+2
その他の刑法犯	605	-36	245	+13	157	+3

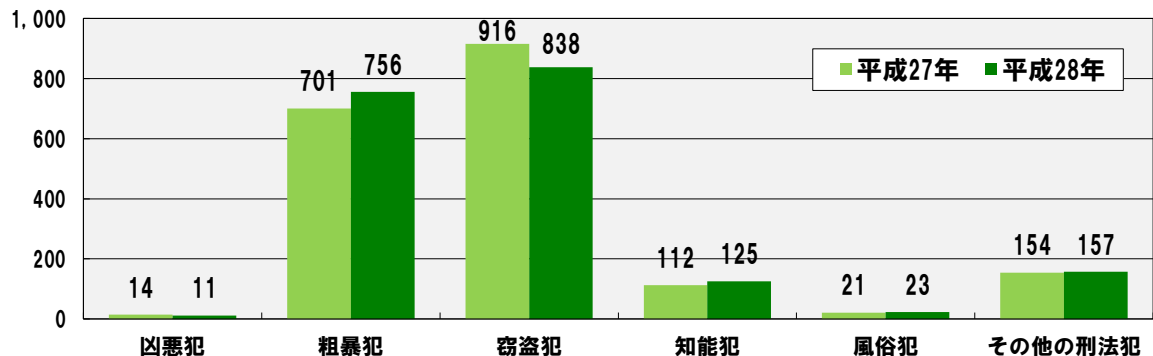
### ▼ 認知件数



### ▼ 検挙件数



### ▼ 検挙人員



## 2. 刑法犯 罪種別 認知・検挙状況

区分 罪種	認知件数		検挙件数		検挙人員	
	平成28年 12月末	前年同期比	平成28年 12月末	前年同期比	平成28年 12月末	前年同期比
刑法犯総数	4,896	-118	3,156	+201	1,910	-8
凶悪犯	16	-3	16	-1	11	-3
殺人	7	+2	8	+3	5	+3
強盗		-7	1	-5	1	-6
放火	5		4		2	-1
強姦	4	+2	3	+1	3	+1
粗暴犯	689	+40	670	+59	756	+55
凶器準備集合						
暴行	491	+63	480	+67	583	+67
傷害	151	-27	145	-13	135	-17
脅迫	36	+4	33	+5	30	+6
恐喝	11		12		8	-1
窃盗犯	3,317	-111	1,989	+103	838	-78
侵入窃盗	486	+60	416	+26	58	+5
乗り物盗	746	-240	67	-8	41	+1
非侵入窃盗	2,085	+69	1,506	+85	739	-84
知能犯	213	-20	200	+15	125	+13
詐欺	185	-26	172	+4	103	-3
横領	18	+6	22	+15	17	+13
偽造	9	-1	4	-5	2	+1
汚職			1	+1	2	+2
あつせん利得 処罰						
背任	1	+1	1		1	
風俗犯	56	+12	36	+12	23	+2
賭博						
強制わいせつ	33	+9	21	+10	14	+4
公然わいせつ	20	+6	12	+5	7	+2
わいせつ 物頒布等	3	-3	3	-3	2	-4
その他の刑法犯	605	-36	245	+13	157	+3
占有離脱物横領	79	+7	75	+8	60	-5
公務執行妨害	5	-8	5	-8	2	-8
住居侵入	78	-1	51	+2	29	+5
逮捕監禁	2	+2	1	+1		
略取誘拐・ 人身売買	1		1		1	
盗品等	4	-2	6	+2	5	+2
器物損壊等	409	-29	74	+10	33	+2
その他	27	-5	32	-2	27	+7

### 3. 刑法犯 窃盗手口別 認知・検挙状況

手口	区分	認知件数		検挙件数		検挙人員	
		平成28年 12月末	前年同期比	平成28年 12月末	前年同期比	平成28年 12月末	前年同期比
<b>窃盗犯総数</b>		<b>3,317</b>	<b>-111</b>	<b>1,989</b>	<b>+103</b>	<b>838</b>	<b>-78</b>
<b>侵入窃盗</b>		<b>486</b>	<b>+60</b>	<b>416</b>	<b>+26</b>	<b>58</b>	<b>+5</b>
	空き巣	78	-48	51	-54	11	+2
	忍込み	107	+32	86	+50	2	-1
	居空き	5	-6	2	-11	1	-1
	ATM破り						
	金庫破り	14	+6	9	-20	2	
	旅館荒し	6	-4	5	-3	6	+4
	官公署荒し						
	学校荒し	3	-2	7	+6	1	
	病院荒し		-2		-1		-1
	給油所荒し		-2	1	-5		
	事務所荒し	24	-15	18	-41	5	-4
	出店荒し	21	-3	10	-45	3	-2
	工場荒し	1	+1				
	更衣室荒し		-11	4	+1	1	-1
	倉庫荒し	113	+47	115	+77	13	+6
	その他	114	+67	108	+72	13	+3
<b>乗り物盗</b>		<b>746</b>	<b>-240</b>	<b>67</b>	<b>-8</b>	<b>41</b>	<b>+1</b>
	自動車盗	18		12	+4	5	+1
	オートバイ盗	13	-1	1	-5	2	-1
	自転車盗	715	-239	54	-7	34	+1
<b>非侵入窃盗</b>		<b>2,085</b>	<b>+69</b>	<b>1,506</b>	<b>+85</b>	<b>739</b>	<b>-84</b>
	職権盗						
	慶弔盗						
	追出し盗						
	買物盗		-4		-3		-3
	訪問盗	11	+2	4		2	+1
	払出盗	7	+5	14	-3	2	-2
	ATMねらい						
	窓口ねらい						
	途中ねらい						
	室内ねらい	5	-1		-3		
	客室ねらい	2	+1				
	病室ねらい	1	-8				
	ひったくり	1			-1		-1
	すり	2	-1	1	+1	1	+1
	置引き	202	-10	90	-15	75	-12
	仮睡者ねらい	3	+3	2	+2	1	+1
	車上ねらい	200	-67	66	-69	9	-7
	部品ねらい	39	-37	9	-22	1	
	脱衣場ねらい	40	+15	3	+1	1	
	自動販売機ねらい	125	+111	116	+107	9	+1
	色情ねらい	105	+32	94	+45	4	-1
	工事場ねらい	41	+22	34	+26	1	-2
	万引き	804	-13	766		519	-55
	職場ねらい	30	-36	15	-26	11	-15
	同居ねらい	4	+2		-3	1	-1
	さい銭ねらい	77	+26	61	-6	8	-1
	その他	386	+27	231	+54	94	+12

#### 4. 市町村別 刑法犯 認知件数・犯罪率

市 町 村		人口(※)	認 知 件 数			犯 罪 率	
			平成28年 12月末	前 年 同 期 比		平成28年 12月末	前 年 同 期 比
				増減数	率(%)		
山 形 県 総 数		1,140,735	4,896	-118	-2.4	429.2	-10.3
市 部	山 形 市	253,186	1,660	+13	+0.8	655.6	+5.1
	米 沢 市	84,812	373	-58	-13.5	439.8	-68.4
	鶴 岡 市	127,901	451	-19	-4.0	352.6	-14.9
	酒 田 市	104,831	471	-14	-2.9	449.3	-13.3
	新 庄 市	36,388	221	+50	+29.2	607.3	+137.4
	寒 河 江 市	40,897	169	-5	-2.9	413.2	-12.3
	上 山 市	31,050	103	-2	-1.9	331.7	-6.5
	村 山 市	24,284	73	+17	+30.4	300.6	+70.0
	長 井 市	27,329	66	-21	-24.1	241.5	-76.8
	天 童 市	62,220	359	-111	-23.6	577.0	-178.4
	東 根 市	47,685	203	+14	+7.4	425.7	+29.3
	尾 花 沢 市	16,483	32	+2	+6.7	194.1	+12.1
南 陽 市	31,890	161	+22	+15.8	504.9	+69.0	
東 村 山 郡	山 辺 町	14,258	30	-2	-6.3	210.4	-14.0
	中 山 町	11,215	21	-4	-16.0	187.2	-35.7
西 村 山 郡	河 北 町	18,746	49	-16	-24.6	261.4	-85.3
	西 川 町	5,480	10	+3	+42.9	182.5	+54.8
	朝 日 町	6,948	16	+5	+45.5	230.3	+72.0
北 村 山 郡	大 江 町	8,318	36	+14	+63.6	432.8	+168.3
	大 石 田 町	7,147	11	-10	-47.6	153.9	-139.9
最 上 郡	金 山 町	5,647	7	+5	+250.0	124.0	+88.6
	最 上 町	8,609	13	-7	-35.0	151.0	-81.3
	舟 形 町	5,493	10	-1	-9.1	182.0	-18.3
	真 室 川 町	7,948	20	+8	+66.7	251.6	+100.6
	大 蔵 村	3,319	9	+2	+28.6	271.2	+60.3
	鮭 川 村	4,173	12	-1	-7.7	287.6	-23.9
東 置 賜 郡	戸 沢 村	4,648	8			172.1	+0.0
	高 畠 町	23,574	81	+12	+17.4	343.6	+50.9
西 置 賜 郡	川 西 町	15,388	22	-16	-42.1	143.0	-103.9
	小 国 町	7,714	16	-3	-15.8	207.4	-38.9
	白 鷹 町	13,818	22	-1	-4.3	159.2	-7.2
東 田 川 郡	飯 豊 町	7,153	23	+10	+76.9	321.5	+139.8
	三 川 町	7,689	46	+3	+7.0	598.3	+39.1
飽 海 郡	庄 内 町	21,376	59	-8	-11.9	276.0	-37.4
	遊 佐 町	13,897	28	-1	-3.4	201.5	-7.2
発 生 地 不 明 等		-	5	+2	+66.7	-	-

※ 人口は、総数が平成28年1月1日現在の推計値（総務省）、市町村内訳が平成28年12月1日現在の県庁の統計に基づく人口を使用しています。

※ 「犯罪率」とは、人口10万人当たり何件の犯罪が発生しているかを表すものです。これにより、人口が異なる各市町村の犯罪状況が比較できるようになります。

## 5. 市町村別 窃盗犯 主要手口別 認知件数

		侵入窃盗		自転車盗		車上ねらい		万引き	
		平成28年 12月末	前年 同期比	平成28年 12月末	前年 同期比	平成28年 12月末	前年 同期比	平成28年 12月末	前年 同期比
市 町 村									
<b>山 形 県 総 数</b>		<b>486</b>	<b>+60</b>	<b>715</b>	<b>-239</b>	<b>200</b>	<b>-67</b>	<b>804</b>	<b>-13</b>
市 部	山 形 市	98	-24	409	-94	65	-2	273	+29
	米 沢 市	23		56	-20	19		71	-12
	鶴 岡 市	52	+1	29	-8	21	-1	66	+10
	酒 田 市	90	+33	47	-9	14	-24	74	-2
	新 庄 市	27	+15	21	-4	8	-3	41	+14
	寒 河 江 市	19	+5	9	-17	6		36	-5
	上 山 市	7	-10	6	-15			16	+10
	村 山 市	12	+4	5	-5	1	-6		-4
	長 井 市	12	+9	6	+1	3	-3	4	-15
	天 童 市	24	-19	67	-29	12	-15	96	-24
	東 根 市	21	+11	16	-14	8	-9	32	-23
	尾 花 沢 市	2				2	+1	4	-2
	南 陽 市	8		17	-3	4	+2	29	+9
東 村 山 郡	山 辺 町	1		3	-3	3	+2	3	-1
	中 山 町	3	-3	2		2	+1	3	+3
西 村 山 郡	河 北 町	5	-7		-5	1	-8	2	-8
	西 川 町		-1			1		1	+1
	朝 日 町	4	+3			1		1	+1
	大 江 町	24	+23	2			-1	1	
北 村 山 郡	大 石 田 町		-1	2	-6	1	-1		
最 上 郡	金 山 町	1	+1						
	最 上 町		-4	2	+1	1		3	-1
	舟 形 町					2	+2		
	真 室 川 町	8	+8			2		4	+2
	大 蔵 村	5	+4				-1		
	鮭 川 村	6	+5		-1		-3		
	戸 沢 村	2				1			
東 置 賜 郡	高 畠 町	5		5	-8	13	+10	6	+3
	川 西 町	4	+4		-3	2	-1	1	-2
西 置 賜 郡	小 国 町	1					-2	1	+1
	白 鷹 町	5	+4		-2		-1	4	-2
	飯 豊 町	8	+5			2	+1		
東 田 川 郡	三 川 町		-1	1	+1	3	-1	18	
	庄 内 町	2	-7	8	+5	1	-3	11	+3
鮑 海 郡	遊 佐 町	7	+2	1	-1	1	-1	3	+2
発 生 地 不 明 等				1					