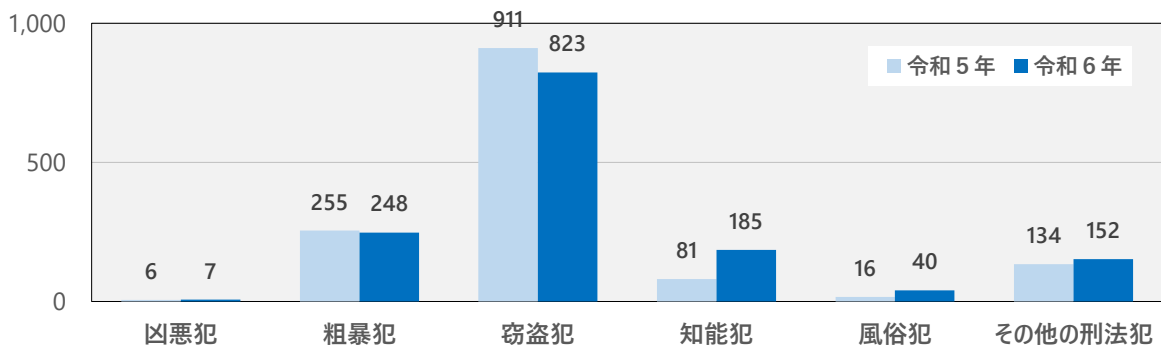


山形県の刑法犯認知・検挙状況（6月末）

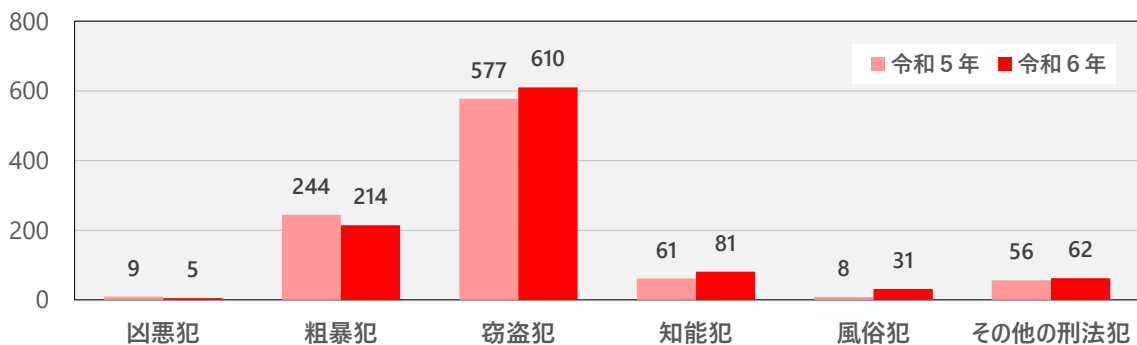
1. 刑法犯 包括罪種別 認知・検挙状況

区分 罪種	認知件数		検挙件数		検挙人員	
	令和6年 6月末	前年同期比	令和6年 6月末	前年同期比	令和6年 6月末	前年同期比
刑法犯総数	1,455	52	1,003	48	656	-17
凶悪犯	7	1	5	-4	4	-4
粗暴犯	248	-7	214	-30	231	-48
窃盗犯	823	-88	610	33	302	9
侵入窃盗	86	20	42	-29	14	1
乗り物盗	143	-40	27	8	13	
非侵入窃盗	594	-68	541	54	275	8
知能犯	185	104	81	20	41	-3
風俗犯	40	24	31	23	23	16
その他の刑法犯	152	18	62	6	55	13

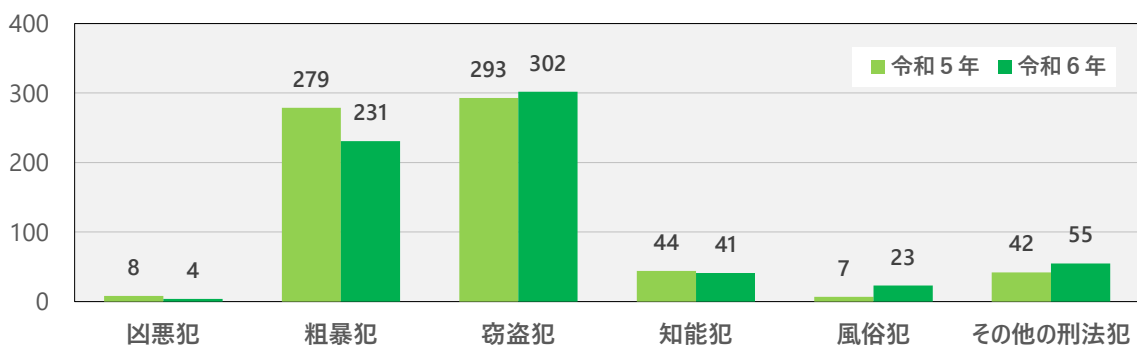
▼ 認知件数



▼ 検挙件数



▼ 検挙人員



2. 刑法犯 罪種別 認知・検挙状況

罪種	区分	認知件数		検挙件数		検挙人員	
		令和6年 6月末	前年同期比	令和6年 6月末	前年同期比	令和6年 6月末	前年同期比
刑法犯総数		1,455	52	1,003	48	656	-17
凶悪犯		7	1	5	-4	4	-4
	殺人	1	1	1	1	1	1
	強盗						
	放火	3	-2	3	-3	1	-4
	不同意性交等	3	2	1	-2	2	-1
粗暴犯		248	-7	214	-30	231	-48
	凶器準備集合						
	暴行	162	-30	138	-43	166	-57
	傷害	73	16	65	9	56	6
	脅迫	10	4	10	3	8	2
	恐喝	3	3	1	1	1	1
窃盗犯		823	-88	610	33	302	9
	侵入窃盗	86	20	42	-29	14	1
	乗り物盗	143	-40	27	8	13	
	非侵入窃盗	594	-68	541	54	275	8
知能犯		185	104	81	20	41	-3
	詐欺	175	96	72	14	31	-9
	横領	7	6	5	3	7	6
	偽造	3	3	4	4	3	3
	汚職		-1		-1		-3
	あっせん利得処罰法						
	背任						
風俗犯		40	24	31	23	23	16
	賭博						
	不同意わいせつ	18	9	15	8	13	7
	公然わいせつ	9	3	3	3		
	わいせつ物頒布等	4	3	3	2	2	1
	面会要求等	1	1	1	1	1	1
	性的姿態撮影等処罰法	8	8	9	9	7	7
その他の刑法犯		152	18	62	6	55	13
	占有離脱物横領	12	2	8	1	16	8
	公務執行妨害	4	3	5	5	2	2
	住居侵入	25	2	16	-7	10	-6
	逮捕監禁		-1		-1		-2
	略取誘拐・人身売買	2	-1		-2		-1
	盗品等				-2		-1
	器物損壊等	92	13	25	13	20	13
	その他	17		8	-1	7	

3. 刑法犯 窃盗手口別 認知・検挙状況

罪種	区分	認知件数		検挙件数		検挙人員	
		令和6年 6月末	前年同期比	令和6年 6月末	前年同期比	令和6年 6月末	前年同期比
窃盗犯総数		823	-88	610	33	302	9
侵入窃盗		86	20	42	-29	14	1
	空き巣	16	6	8	-5	2	-2
	忍込み	4	-3	3	-1		-1
	居空き	1	-2	1	1	1	1
	ATM破り						
	金庫破り	1			-1		-1
	旅館荒し	1	-1	1			-2
	官公署荒し			1	1		
	学校荒し						
	病院荒し						
	給油所荒し						
	事務所荒し	2	-1	4	-4	2	2
	出店荒し	4	-2	5	-2	2	2
	工場荒し		-4		-4		
	更衣室荒し	3	2	2	2	2	2
	倉庫荒し	15	-4	13	-12	4	2
	その他	39	29	4	-4	1	-2
乗り物盗		143	-40	27	8	13	
	自動車盗	1	-5	1	-1	1	-2
	オートバイ盗	3	1	5	5	1	1
	自転車盗	139	-36	21	4	11	1
非侵入窃盗		594	-68	541	54	275	8
	職権盗		-2		-4		-2
	慶弔盗						
	追出し盗						
	買物盗						
	訪問盗	4	2	3	-2		-4
	払出盗	8	-4	9	-25	1	-2
	ATMねらい						
	窓口ねらい						
	途中ねらい						
	室内ねらい		-1				
	客室ねらい	2		5	5	2	2
	病室ねらい		-1				
	ひったくり						
	すり	1	1	1	1		
	置引き	28	6	13	2	11	2
	仮睡者ねらい						
	車上ねらい	42	-9	11	-9	6	
	部品ねらい	7	-7		-8		-2
	脱衣場ねらい	5	-8		-2		
	自動販売機ねらい		-3	136	136	1	1
	色情ねらい	28	25	30	28	2	2
	工事場ねらい	6	1			1	1
	万引き	261	-32	219	-15	165	19
	職場ねらい	24	-13	11	-6	10	-4
	同居ねらい	2		1	-2	1	-1
	さい銭ねらい	6	-17	5	-17	4	1
	その他	170	-6	97	-28	71	-5

4. 市町村別 刑法犯 認知件数・犯罪率

区分 市町村		人口 ^(注1)	認知件数			犯罪率 ^(注2)
			令和6年 6月末	前年同期比		令和6年 6月末
				増減数	率(%)	
山形県総数		1,014,517	1,455	52	3.7	143.4
市部	山形市	240,549	502	24	5.0	208.7
	米沢市	77,280	141	-18	-11.3	182.5
	鶴岡市	115,664	124	2	1.6	107.2
	酒田市	94,593	125	15	13.6	132.1
	新庄市	32,178	54	13	31.7	167.8
	寒河江市	39,001	39	-23	-37.1	100.0
	上山市	27,292	39	9	30.0	142.9
	村山市	20,730	12	-7	-36.8	57.9
	長井市	24,923	26	5	23.8	104.3
	天童市	60,642	104	2	2.0	171.5
	東根市	47,474	47	6	14.6	99.0
	尾花沢市	13,281	18	3	20.0	135.5
南陽市	28,813	38	9	31.0	131.9	
東村山郡	山辺町	13,075	12	4	50.0	91.8
	中山町	10,168	10	3	42.9	98.3
西村山郡	河北町	16,489	9	-7	-43.8	54.6
	西川町	4,424	3	-4	-57.1	67.8
	朝日町	5,655	5	1	25.0	88.4
	大江町	6,964	3	1	50.0	43.1
北村山郡	大石田町	5,859	2			34.1
最上郡	金山町	4,554	5	-1	-16.7	109.8
	最上町	7,257	1			13.8
	舟形町	4,590	1	-1	-50.0	21.8
	真室川町	6,397	3			46.9
	大蔵村	2,694	3	1	50.0	111.4
	鮭川村	3,557	2	-3	-60.0	56.2
	戸沢村	3,761	2	1	100.0	53.2
東置賜郡	高畠町	21,022	23	-2	-8.0	109.4
	川西町	13,337	11	1	10.0	82.5
西置賜郡	小国町	6,465	21	3	16.7	324.8
	白鷹町	11,966	17	8	88.9	142.1
	飯豊町	6,058	3	2	200.0	49.5
東田川郡	三川町	7,254	18	14	350.0	248.1
	庄内町	18,668	21	-3	-12.5	112.5
飽海郡	遊佐町	11,883	3	-6	-66.7	25.2
発生地不明等		-	8			-

注1 人口は、令和6年6月1日現在の推計値（県統計企画課）である。

注2 「犯罪率」とは、人口10万人当たりの犯罪の認知件数をいう。