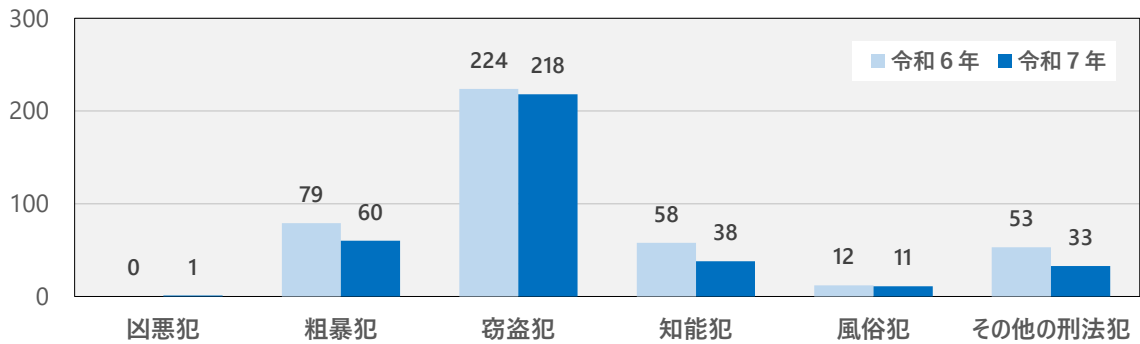


山形県の刑法犯認知・検挙状況（2月末暫定値）

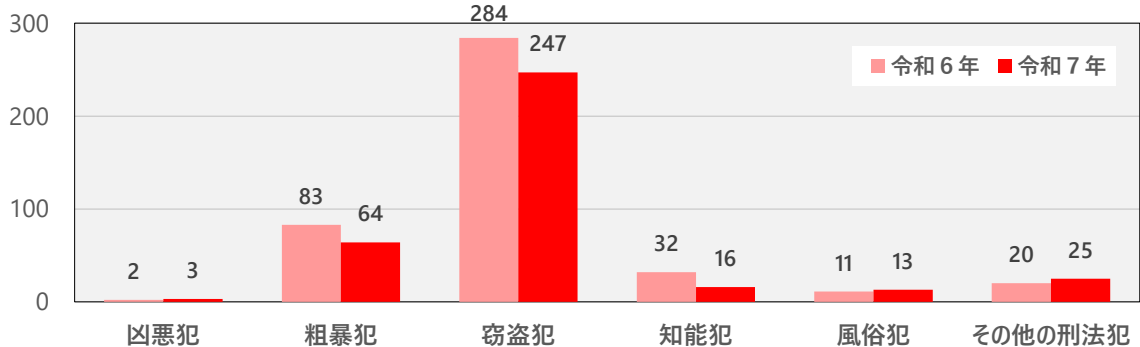
1. 刑法犯 包括罪種別 認知・検挙状況

区分 罪種	認知件数		検挙件数		検挙人員	
	令和7年 2月末	前年同期比	令和7年 2月末	前年同期比	令和7年 2月末	前年同期比
刑法犯総数	361	-65	368	-64	185	-26
凶悪犯	1	1	3	1	2	-1
粗暴犯	60	-19	64	-19	74	-20
窃盗犯	218	-6	247	-37	80	8
侵入窃盗	18	-3	92	77	3	
乗り物盗	18	-15	4	2	2	
非侵入窃盗	182	12	151	-116	75	8
知能犯	38	-20	16	-16	9	-8
風俗犯	11	-1	13	2	8	-1
その他の刑法犯	33	-20	25	5	12	-4

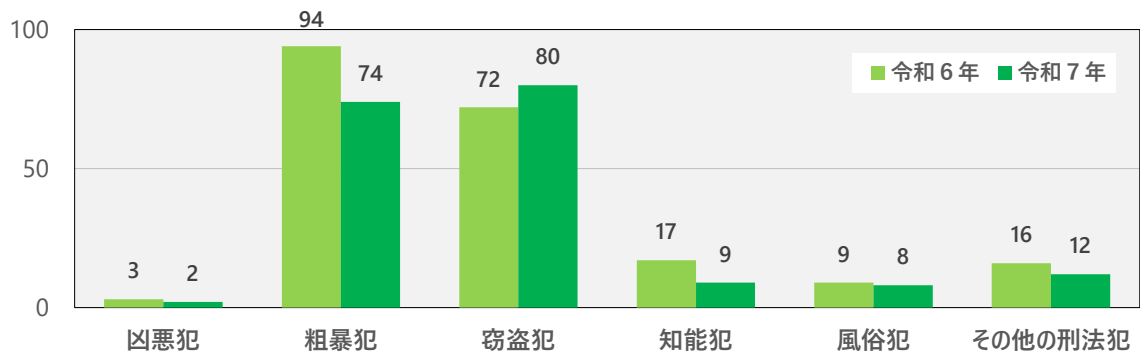
▼ 認知件数



▼ 検挙件数



▼ 検挙人員



2. 刑法犯 罪種別 認知・検挙状況

区分 罪種	認知件数		検挙件数		検挙人員	
	令和7年 2月末	前年同期比	令和7年 2月末	前年同期比	令和7年 2月末	前年同期比
刑法犯総数	361	-65	368	-64	185	-26
凶悪犯	1	1	3	1	2	-1
殺人				-1		-1
強盗						
放火						
不同意性交等	1	1	3	2	2	
粗暴犯	60	-19	64	-19	74	-20
凶器準備集合						
暴行	46	-13	44	-11	57	-12
傷害	9	-7	19	-5	16	-4
脅迫	2		1	-2	1	-3
恐喝	3	1		-1		-1
窃盗犯	218	-6	247	-37	80	8
侵入窃盗	18	-3	92	77	3	
乗り物盗	18	-15	4	2	2	
非侵入窃盗	182	12	151	-116	75	8
知能犯	38	-20	16	-16	9	-8
詐欺	32	-19	14	-15	5	-9
横領	4		1	-1	1	-2
偽造	2	-1	1		3	3
汚職						
あっせん利得処罰法						
背任						
風俗犯	11	-1	13	2	8	-1
賭博						
不同意わいせつ	4	-1	4	-2	2	-2
公然わいせつ		-1	2	2	1	1
わいせつ物頒布等		-3		-2		-1
面会要求等		-1		-1		-1
性的姿態撮影等処罰法	7	5	7	5	5	2
その他の刑法犯	33	-20	25	5	12	-4
占有離脱物横領		-4		-3	1	-3
公務執行妨害		-2	1	-1	1	
住居侵入	4	-4	12	5	1	-3
逮捕監禁						
略取誘拐・人身売買		-1				
盗品等						
器物損壊等	24	-7	5	-1	3	-2
その他	5	-2	7	5	6	4

3. 刑法犯 窃盗手口別 認知・検挙状況

罪種	区分	認知件数		検挙件数		検挙人員	
		令和7年 2月末	前年同期比	令和7年 2月末	前年同期比	令和7年 2月末	前年同期比
窃盗犯総数		218	-6	247	-37	80	8
侵入窃盗		18	-3	92	77	3	
	空き巣	3	-2	9	4		-1
	忍込み	1			-3		
	居空き						
	ATM破り						
	金庫破り		-1	1	1		
	旅館荒し	1	1				
	官公署荒し						
	学校荒し						
	病院荒し						
	給油所荒し						
	事務所荒し	2	2		-1		-1
	出店荒し		-1	1	1	1	1
	工場荒し						
	更衣室荒し						
	倉庫荒し	11	5	12	6	1	
	その他		-7	69	69	1	1
乗り物盗		18	-15	4	2	2	
	自動車盗			1	1		
	オートバイ盗		-1				
	自転車盗	18	-14	3	1	2	
非侵入窃盗		182	12	151	-116	75	8
	職権盗						
	慶弔盗						
	追出し盗						
	買物盗						
	訪問盗	4	2				
	払出盗	2	-1	1	-4		
	ATMねらい						
	窓口ねらい						
	途中ねらい						
	室内ねらい						
	客室ねらい	1	1	6	6	3	3
	病室ねらい						
	ひったくり						
	すり						
	置き引き	3	-1	2	-1	1	-2
	仮睡者ねらい						
	車上ねらい	18	8	49	47	2	2
	部品ねらい	2	-1				
	脱衣場ねらい	2	-2	1	1	1	1
	自動販売機ねらい			1	-135		-1
	色情ねらい	1	-24	1	-28		-1
	工事場ねらい		-1	1	1		-1
	万引き	109	31	69	1	48	4
	職場ねらい	6	-1	3	2	4	3
	同居ねらい						
	さい銭ねらい	3	1	3	1	2	1
	その他	31		14	-7	14	-1

4. 市町村別 刑法犯 認知件数・犯罪率

区分		人口 ^(注1)	認知件数		犯罪率 ^(注2)	
			令和7年 2月末	前年同期比		
市町村				増減数	率(%)	令和7年 2月末
山形県総数		1,005,926	361	-65	-15.3	35.9
市部	山形市	239,344	114	-56	-32.9	47.6
	米沢市	76,647	44	11	33.3	57.4
	鶴岡市	114,529	17	-20	-54.1	14.8
	酒田市	93,552	19	-8	-29.6	20.3
	新庄市	31,894	17	-1	-5.6	53.3
	寒河江市	38,785	10			25.8
	上山市	26,957	6	-6	-50.0	22.3
	村山市	20,481	9	6	200.0	43.9
	長井市	24,688	17	11	183.3	68.9
	天童市	60,287	38	9	31.0	63.0
	東根市	47,500	20	4	25.0	42.1
	尾花沢市	13,007	3	-2	-40.0	23.1
南陽市	28,611	5	-5	-50.0	17.5	
東村山郡	山辺町	12,998	5	2	66.7	38.5
	中山町	10,091	1	-4	-80.0	9.9
西村山郡	河北町	16,363	1	-3	-75.0	6.1
	西川町	4,351	1	-1	-50.0	23.0
	朝日町	5,544			-	
	大江町	6,834	2	1	100.0	29.3
北村山郡	大石田町	5,761	3	2	200.0	52.1
最上郡	金山町	4,472		-3	-100.0	
	最上町	7,112			-	
	舟形町	4,497	1			22.2
	真室川町	6,321	1	1	-	15.8
	大蔵村	2,649		-1	-100.0	
	鮭川村	3,484		-1	-100.0	
戸沢村	戸沢村	3,681		-1	-100.0	
東置賜郡	高畠町	20,841	4			19.2
	川西町	13,145	6	3	100.0	45.6
西置賜郡	小国町	6,339	1	1	-	15.8
	白鷹町	11,806	2	-1	-33.3	16.9
	飯豊町	5,938	2	1	100.0	33.7
東田川郡	三川町	7,240	2	-4	-66.7	27.6
	庄内町	18,489	6	-1	-14.3	32.5
飽海郡	遊佐町	11,688	3	3	-	25.7
発生地不明等		-	1	-2	-66.7	-

注1 人口は、令和7年2月1日現在の推計値（県統計企画課）である。

注2 「犯罪率」とは、人口10万人当たりの犯罪の認知件数をいう。