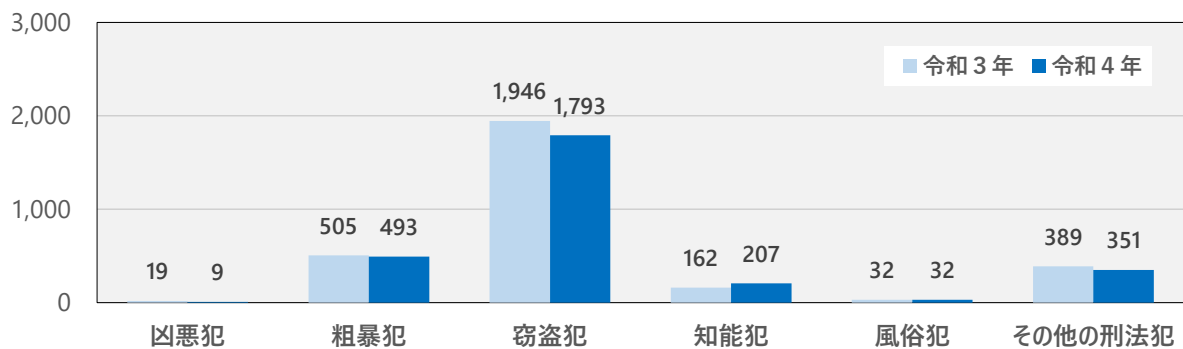


# 山形県の刑法犯認知・検挙状況（令和4年12月末確定値）

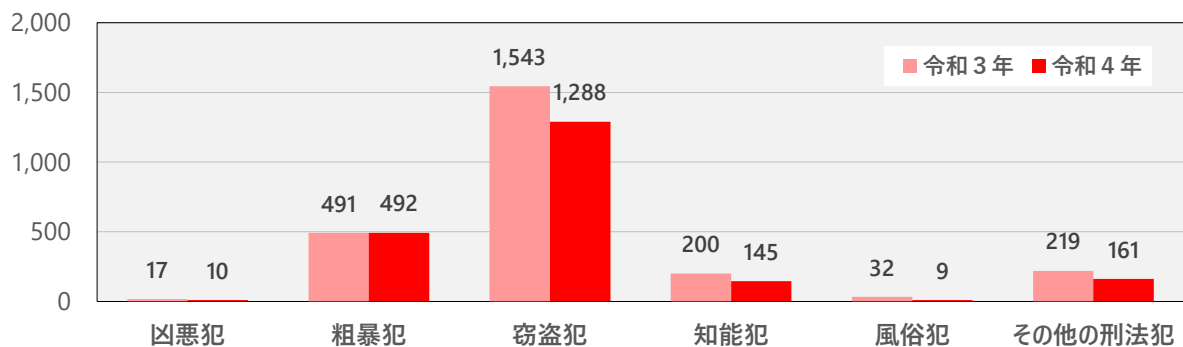
## 1. 刑法犯 包括罪種別 認知・検挙状況

区分 罪種	認知件数		検挙件数		検挙人員	
	令和4年 12月末	前年同期比	令和4年 12月末	前年同期比	令和4年 12月末	前年同期比
刑法犯総数	2,885	-168	2,105	-397	1,393	-9
凶悪犯	9	-10	10	-7	7	-4
粗暴犯	493	-12	492	1	564	4
窃盗犯	1,793	-153	1,288	-255	594	-22
侵入窃盗	333	8	322	23	26	-10
乗り物盗	335	-10	48	-12	20	-3
非侵入窃盗	1,125	-151	918	-266	548	-9
知能犯	207	45	145	-55	98	10
風俗犯	32		9	-23	10	-12
その他の刑法犯	351	-38	161	-58	120	15

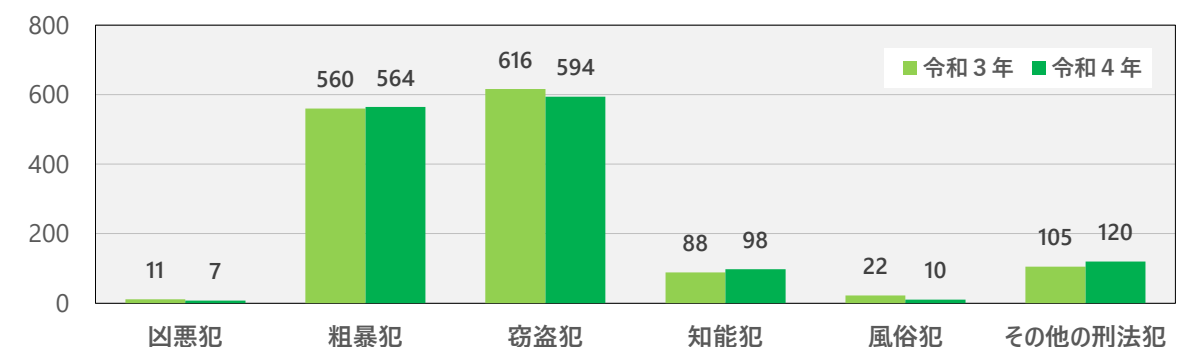
### ▼ 認知件数



### ▼ 検挙件数



### ▼ 検挙人員



## 2. 刑法犯 罪種別 認知・検挙状況

罪種	区分	認知件数		検挙件数		検挙人員	
		令和4年 12月末	前年同期比	令和4年 12月末	前年同期比	令和4年 12月末	前年同期比
刑法犯総数		2,885	-168	2,105	-397	1,393	-9
凶悪犯		9	-10	10	-7	7	-4
	殺人	1	-2	1	-1	1	-2
	強盗		-1		-1		-1
	放火	3	-6	3	-6	1	
	強制的性交等	5	-1	6	1	5	-1
粗暴犯		493	-12	492	1	564	4
	凶器準備集合						
	暴行	345	-25	359		447	25
	傷害	124	26	111	13	100	-7
	脅迫	21	-6	19	-3	15	-5
	恐喝	3	-7	3	-9	2	-9
窃盗犯		1,793	-153	1,288	-255	594	-22
	侵入窃盗	333	8	322	23	26	-10
	乗り物盗	335	-10	48	-12	20	-3
	非侵入窃盗	1,125	-151	918	-266	548	-9
知能犯		207	45	145	-55	98	10
	詐欺	193	48	128	-54	87	12
	横領	6	-3	8	-3	5	-4
	偽造	7	-1	9	2	6	2
	汚職	1	1				
	あっせん利得処罰法						
	背任						
風俗犯		32		9	-23	10	-12
	賭博						
	強制わいせつ	19	6	7	-7	8	-3
	公然わいせつ	13	-6	2	-15	2	-9
	わいせつ物頒布等				-1		
その他の刑法犯		351	-38	161	-58	120	15
	占有離脱物横領	28	7	24	10	24	9
	公務執行妨害	1	-4	4	-1	2	-2
	住居侵入	63	-4	52	15	27	6
	逮捕監禁		-2	1		7	6
	略取誘拐・人身売買	4		4		4	
	盗品等	2	2	1		1	
	器物損壊等	207	-39	40	-77	25	
	その他	46	2	35	-5	30	-4

### 3. 刑法犯 窃盗手口別 認知・検挙状況

罪種	区分	認知件数		検挙件数		検挙人員	
		令和4年 12月末	前年同期比	令和4年 12月末	前年同期比	令和4年 12月末	前年同期比
窃盗犯総数		1,793	-153	1,288	-255	594	-22
侵入窃盗		333	8	322	23	26	-10
	空き巣	50		34	-17	7	
	忍込み	20	-18	36	-11	2	-3
	居空き	6	4	3	-1	1	
	A T M 破り		-1				
	金庫破り	2		2			-2
	旅館荒し		-5		-5		-2
	官公署荒し						
	学校荒し	1	-2				
	病院荒し		-1				
	給油所荒し	1	1				
	事務所荒し	22	12	17	8	3	
	出店荒し	2	-10	1	-15	1	-2
	工場荒し						
	更衣室荒し	1	-2		-3		-1
	倉庫荒し	36	-29	16	-45	5	
	その他の他	192	59	213	112	7	
乗り物盗		335	-10	48	-12	20	-3
	自動車盗	3	-15	8	-5	3	
	オートバイ盗	4	-2				
	自転車盗	328	7	40	-7	17	-3
非侵入窃盗		1,125	-151	918	-266	548	-9
	職権盗	3	1	4	-12	5	2
	慶弔盗						
	追出し盗						
	買物盗		-1		-1		-1
	訪問盗	9	2	6	2	2	
	払出盗	54	48	78	3	3	3
	A T M ねらい						
	窓口ねらい						
	途中ねらい						
	室内ねらい	1	1				-1
	客室ねらい	1	-1		-12		-3
	病室ねらい	4	1	2	1	1	
	ひったくり		-1		-1		-1
	すり	1	1				
	置引き	41	-19	29	-17	24	-19
	仮睡者ねらい						
	車上ねらい	78	-24	28	-56	8	
	部品ねらい	24	8	9	5	2	2
	脱衣場ねらい	13	1		-3		
	自動販売機ねらい	5	1		-1		-1
	色情ねらい	13	-26	16	-7	4	-3
	工事場ねらい	29	19	29	20	2	
	万引き	435	-201	458	-217	313	-27
	職場ねらい	55	10	41	13	28	6
	同居ねらい	4	3	1	1	1	1
	さい銭ねらい	27	-56	34	-33	4	-4
	その他の他	328	82	183	49	151	37

#### 4. 市町村別 刑法犯 認知件数・犯罪率

区分 市町村		人口 <sup>(注1)</sup>	認知件数			犯罪率 <sup>(注2)</sup> 令和4年 12月末
			令和4年 12月末	前年同期比		
				増減数	率(%)	
山形県総数		1,038,785	2,885	-168	-5.5	277.7
市部	山形市	244,102	954	128	15.5	390.8
	米沢市	79,467	271	10	3.8	341.0
	鶴岡市	118,555	218	-92	-29.7	183.9
	酒田市	97,343	238	-58	-19.6	244.5
	新庄市	32,952	128	-15	-10.5	388.4
	寒河江市	39,468	94	-10	-9.6	238.2
	上山市	28,069	71	31	77.5	252.9
	村山市	21,479	56	27	93.1	260.7
	長井市	25,660	44	-9	-17.0	171.5
	天童市	61,312	199	-29	-12.7	324.6
	東根市	47,885	122	-9	-6.9	254.8
	尾花沢市	13,981	23	-9	-28.1	164.5
南陽市	29,477	80	-35	-30.4	271.4	
東村山郡	山辺町	13,359	27	8	42.1	202.1
	中山町	10,399	30	16	114.3	288.5
西村山郡	河北町	16,931	42	6	16.7	248.1
	西川町	4,609	2	-3	-60.0	43.4
	朝日町	5,983	1	-5	-83.3	16.7
	大江町	7,244	5	-8	-61.5	69.0
北村山郡	大石田町	6,133	10	-12	-54.5	163.1
最上郡	金山町	4,785	12	7	140.0	250.8
	最上町	7,559	9	-2	-18.2	119.1
	舟形町	4,744	7	-2	-22.2	147.6
	真室川町	6,766	14	4	40.0	206.9
	大蔵村	2,851	4	-42	-91.3	140.3
	鮭川村	3,720	8	-4	-33.3	215.1
	戸沢村	3,908	3	-7	-70.0	76.8
東置賜郡	高畠町	21,687	38	-11	-22.4	175.2
	川西町	13,787	27	-2	-6.9	195.8
西置賜郡	小国町	6,779	18	-2	-10.0	265.5
	白鷹町	12,363	22	1	4.8	178.0
	飯豊町	6,286	10	-6	-37.5	159.1
東田川郡	三川町	7,429	27	-4	-12.9	363.4
	庄内町	19,320	32	-19	-37.3	165.6
飽海郡	遊佐町	12,393	15	-24	-61.5	121.0
発生地不明等		-	24	13	118.2	-

注1 人口は、令和4年12月1日現在の推計値（県統計企画課）である。

注2 「犯罪率」とは、人口10万人当たりの犯罪の認知件数をいう。

## 5. 市町村別 窃盗犯 主要手口別 認知件数

区分		侵入窃盗		自転車盗		車上ねらい		万引き	
		令和4年 12月末	前年同期比	令和4年 12月末	前年同期比	令和4年 12月末	前年同期比	令和4年 12月末	前年同期比
山形県総数		333	8	328	7	78	-24	435	-201
市部	山形市	133	93	182	46	21	-13	108	-56
	米沢市	28	13	30	-19	7	3	39	-49
	鶴岡市	18	-23	11	-13	3	-5	62	-10
	酒田市	16	-46	10	-10	9	3	35	-15
	新庄市	10	-24	2	-1	3	-5	18	-3
	寒河江市	11	8	8	1	6		19	-15
	上山市	16	13	11	7	1	1	5	1
	村山市	5	5	2		3	2	1	-2
	長井市	1	-7	1	-2			7	-13
	天童市	19	10	41	6	2	-2	46	-4
	東根市	25	15	9	-4	5		22	-5
	尾花沢市		-4				-1	7	-1
南陽市	4	-10	3	-5	2	-1	11	-8	
東村山郡	山辺町	3	1	4	3	2	2	3	1
	中山町	13	12	1				2	
西村山郡	河北町	17	16		-1	1	-3	5	-6
	西川町								-2
	朝日町		-1					1	
	大江町			2	2				-1
北村山郡	大石田町		-2	2	-1	1	-5		
最上郡	金山町		-1			2	2	2	1
	最上町	1	-1						-1
	舟形町	1							-1
	真室川町						-3		
	大蔵村	1	-38						
	鮭川村	3	2			3	1		
	戸沢村		-1						
東置賜郡	高畠町	3	-2	2	-1	2	2	3	-1
	川西町	2	-4	1	1	2	2	4	1
西置賜郡	小国町							1	-1
	白鷹町	1	-5	2	2	1	-1	5	-1
	飯豊町			1				1	-2
東田川郡	三川町	2		1		2	-1	12	-5
	庄内町		-3	1	-5		-1	10	-8
飽海郡	遊佐町		-7	1	1		-1	6	5
発生地不明等			-1						

## 6. 市町村別 住宅対象侵入窃盗 認知件数・無施錠件数・無施錠率

区分		認知件数		無施錠件数		無施錠率	
		令和4年 12月末	前年同期比	令和4年 12月末	前年同期比	令和4年 12月末	前年同期比
山形県総数		76	-14	60	-8	78.9	3.3
市部	山形市	10	5	7	2	70.0	-30.0
	米沢市	6	4	3	1	50.0	-50.0
	鶴岡市	10	-20	9	-13	90.0	16.7
	酒田市	9	5	3		33.3	-41.7
	新庄市	8	1	5	-1	62.5	-23.2
	寒河江市	3	3	3	3	100.0	-
	上山市	1	-1	1	-1	100.0	
	村山市	1	1	1	1	100.0	-
	長井市	1	-7	1	-7	100.0	
	天童市	2	-1	2	-1	100.0	
	東根市	6	-2	6	6	100.0	100.0
	尾花沢市					-	-
	南陽市	2	-4	2	-4	100.0	
東村山郡	山辺町		-1			-	-
	中山町	2	1	2	2	100.0	100.0
西村山郡	河北町	10	10	10	10	100.0	-
	西川町					-	-
	朝日町					-	-
	大江町					-	-
北村山郡	大石田町					-	-
最上郡	金山町					-	-
	最上町					-	-
	舟形町	1	1	1	1	100.0	-
	真室川町					-	-
	大蔵村		-3		-2	-	-
	鮭川村					-	-
東置賜郡	戸沢村					-	-
	高畠町	2	2	2	2	100.0	-
西置賜郡	川西町		-1		-1	-	-
	小国町					-	-
	白鷹町		-4		-4	-	-
東田川郡	飯豊町					-	-
	三川町	2		2	1	100.0	50.0
飽海郡	庄内町		-2		-2	-	-
	遊佐町					-	-

注1 「住宅対象」とは、侵入窃盗のうち、空き巣、忍込み及び居空きの各手口をいう。

注2 「無施錠」とは、侵入口が無施錠のものをいう。