

漁海況情報

第454号（平成22年4月14日発行）

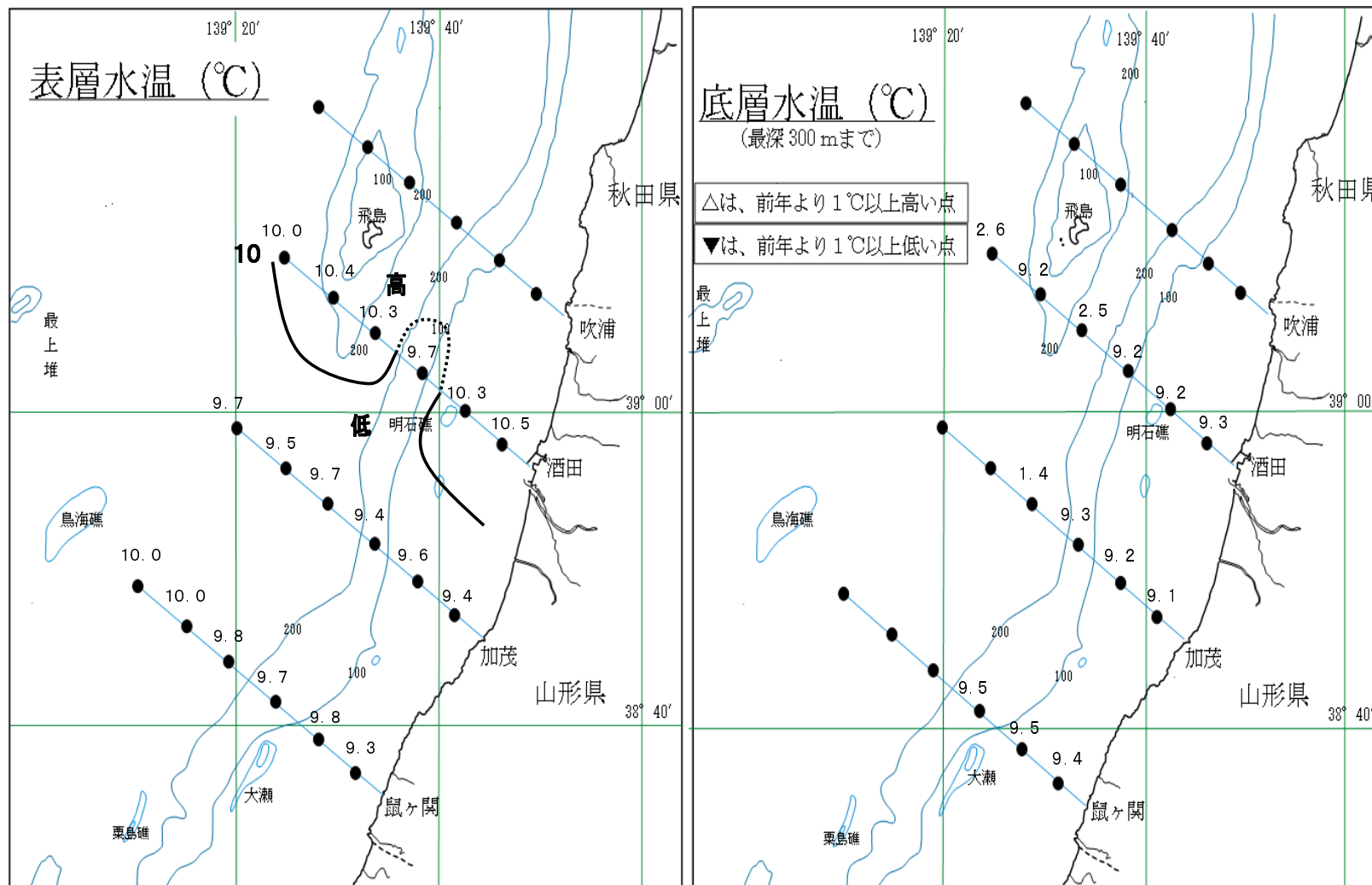
発行：山形県水産試験場 〒997-1204 鶴岡市加茂字大崩594
 TEL0235(33)3150 FAX0235(33)0379
 ホームページ：http://www.pref.yamagata.jp/ou/norinsuisan/147010/

庄内総合支庁「月峯」と水産試験場「最上丸」は4月5、6日に、本県沿岸の定点観測を行いましたので、その結果を報告します。

- ・表層：水温は9～10℃台で、平均水温は9.9℃でした。平年と比べて0.2℃高く、平年並みとなっています。
- ・50m層：水温は9℃台で、平均水温は9.3℃でした。平年と比べて0.1℃高く、平年並みとなっています。
- ・100m層：水温は9℃台で、平均水温は9.3℃でした。平年と比べて0.5℃高く、やや高めとなっています。
- ・200m層：水温は7～8℃台で、平均水温は7.9℃でした。平年と比べて2.0℃高く、かなり高めとなっています。
- ・300m層：水温は2℃台で、平均水温は2.6℃でした。平年と比べて0.8℃高く、かなり高めとなっています。
- ・底層水温の平均は前年より0.3℃高くなっています。
- ・地先水温：水産試験場は平年並み、栽培漁業センターはやや高めの水温になっています。

地先水温 [3月の平均値]

場所	水温	前年差	平年差	評価
水産試験場(鶴岡市加茂港内)	8.4℃	-0.4℃	+0.2℃	平年並み
栽培漁業センター(鶴岡市三瀬)	9.8℃	+0.5℃	+0.8℃	やや高い



沿岸の水温は表層～50m層が平年並み、100m以深でやや高め～かなり高めです。

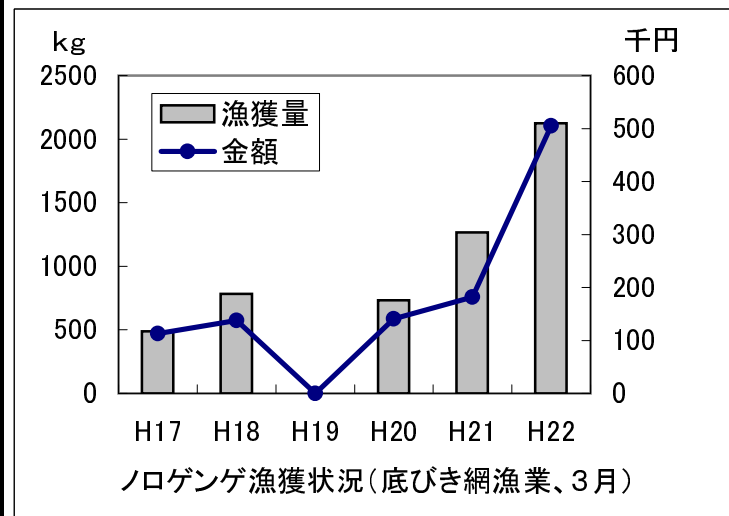
各層別の平均水温 単位：℃

	表層	50m層	100m層	200m層	300m層	底層
本年	9.9	9.3	9.3	7.9	2.6	7.8
前年差	-1.6	-0.8	-0.3	+0.9	+0.2	8.1
平年差	+0.2	+0.1	+0.5	+2.0	+0.8	+0.3
評価	平年並み	平年並み	やや高い	かなり高い	かなり高い	
(前月評価)	(かなり高い)	(やや高い)	(やや高い)	(平年並み)	(平年並み)	

*水温の表現：“平年並み”は約2年に1回、“やや”は約4年に1回、“かなり”は約10年に1回、“はなはだ”は約20年に1回の出現確率を表しています。

ノロゲンゲ(のろ)が売れています！

最近ノロゲンゲ(のろ)の出荷が増え、消費者に好評です。昨年の12月に酒田市内の料理店で庄内総合支庁水産課が主催した未利用魚試食会の中で、ノロゲンゲが紹介されました。その後、2月には料理店でのメニューに加わったり、3月には庄内浜文化伝道師向けの講習会で調理法を実習したり、イオンとの直接取引で紹介したりして、多くのマスコミで取り上げられました。天ぷらと吸い物の評判がいいそうです。その影響か、3月の漁獲量(出荷量)は前年の1.7倍と増加しています。単価も200円以上となり同様に上昇しています。これから各浜ではいろいろなイベントが開催されますので、PRに努めていただくをお願いします。



3月の漁況

概況

- ・延べ操業隻数は、1,882隻で前年比80%でした。
- ・総漁獲量は、212トンで前年比75%でした。
- ・底びき網漁業の漁獲量は152トンで、前年比74%でした。ヒラメ、アカエビ、ズワイガニは前年を上回りましたが、ハタハタ、スケトウダラ、アンコウ、タイ類は前年を下回りました。
- ・はえなわ漁業の漁獲量は21トンで前年比116%でした。タイ類、サメ類は前年を上回りました。
- ・さし網漁業の漁獲量は111トンで前年比53%でした。この時期の主要魚種である口細、サクラマス、ヤリイカが前年を下回りました。
- ・その他の漁業では、やりいか定置網漁業のヤリイカ、採貝藻漁業のナマコが前年を上回りましたが、やりいか釣漁業のヤリイカ、定置網漁業のサクラマス、一本釣漁業のメバル、かご漁業のタコ類、張網漁業のヤリイカは前年を下回りました。

* 前年比は平成17～21年までの平均値と比較した値です。

全漁業支所別漁獲量

支所	単位: kg										
	吹浦	飛島	酒田	加茂	由良	豊浦	温海	念珠関	計	前年比	前年比
延べ操業隻数	91	385	230	117	246	239	126	448	1,882	103%	80%
総漁獲量	16,098	13,811	42,967	4,162	36,174	22,175	4,413	71,775	211,573	87%	75%
前年比	148%	109%	131%	103%	80%	73%	99%	71%	87%		
前年比	83%	63%	99%	69%	68%	81%	112%	67%	75%		

底びき網漁業

支所	単位: kg								前年比	前年比
	吹浦	酒田	加茂	由良	豊浦	念珠関	計			
延べ操業隻数	39	82	11	68	40	134	374	102%	96%	
ハタハタ	2,246	5,955		18,071	9,331	29,411	65,014	95%	64%	
スケトウダラ	1,998	271		115	31	240	2,655	37%	21%	
アンコウ	1,420	1,129	219	1,112	548	2,269	6,697	53%	65%	
タイ類	17	166		44	1,544	998	2,769	41%	69%	
ヒラメ	1,138	625	262	795	546	522	3,888	82%	131%	
アカエビ	151	3,122		362	101	11,355	15,091	87%	137%	
ズワイガニ	706	3,432		2,305	108	1,650	8,201	241%	274%	
ヤリイカ	807	1,444	39	488	130	1,317	4,225	119%	99%	
その他	4,779	12,455	464	6,442	4,257	15,553	43,950	73%	79%	
計	13,262	28,599	984	29,734	16,596	63,315	152,490	82%	74%	
前年比	149%	134%	117%	81%	65%	69%	82%			
前年比	85%	106%	77%	72%	81%	63%	74%			

その他の漁業

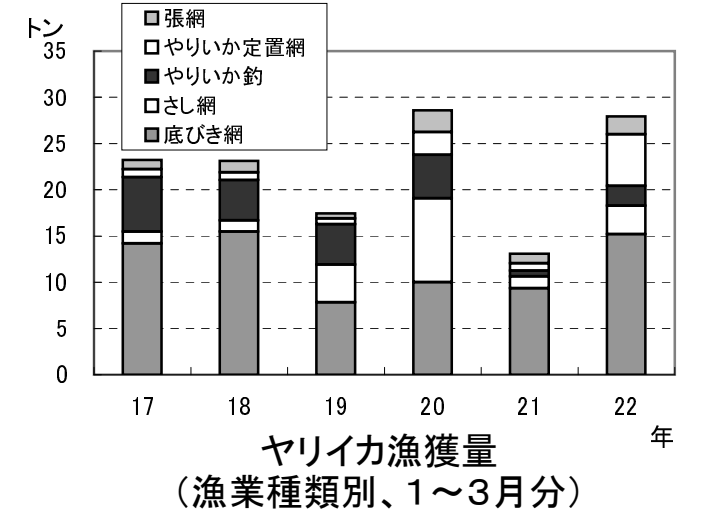
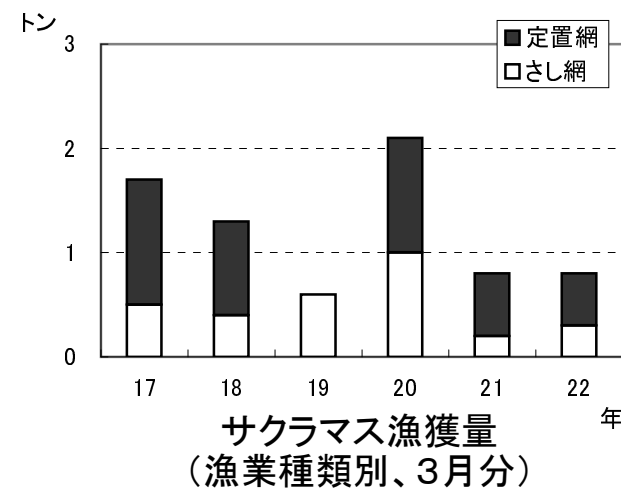
漁業種類名	単位: トン							
	やりいか釣漁業	やりいか定置網漁業	定置網漁業	一本釣漁業	採貝藻漁業		かご漁業	張網漁業
延べ操業隻数	69	14	20	222	242		90	21
対象魚種	ヤリイカ	ヤリイカ	サクラマス	メバル	アワビ	ナマコ	タコ類	ヤリイカ
漁獲量	0.3	2.9	0.5	0.5	1.1	0.8	2.4	0.1
前年比	657%	378%	84%	43%	126%	212%	110%	26%
前年比	12%	296%	69%	65%	88%	121%	69%	29%

はえなわ漁業

支所	単位: kg							計	前年比	前年比
	酒田	由良	豊浦	温海	念珠関	その他				
延べ操業隻数	17	40	117	67	95	40	376	119%	99%	
タイ類			70	2,921	3,711		6,385	78%	134%	
サメ類	6,595						6,595	948%	156%	
タコ類	83	1,579	2,645	274	197	919	6,701	181%	91%	
その他	521	33	170	94	467		1,602	75%	82%	
計	7,199	1,612	2,885	3,289	4,375	1,923	21,283	145%	116%	
前年比	817%	261%	106%	97%	72%	210%	145%			
前年比	320%	98%	67%	134%	121%	98%	116%			

さし網漁業

支所	単位: kg								計	前年比	前年比
	飛島	酒田	加茂	由良	豊浦	念珠関	その他				
延べ操業隻数	144	117	36	27	29	10	15	378	112%	65%	
口細		2,035	569	918	202		6	3,730	81%	50%	
サクラマス		127	36	79	49	16	38	345	176%	63%	
ヤリイカ	1,200						2	1,202	444%	53%	
その他	615	2,478	394	817	643	191	255	5,393	69%	55%	
計	1,815	4,640	999	1,814	894	207	301	10,670	83%	53%	
前年比	251%	75%	59%	57%	117%	90%	228%	83%			
前年比	63%	57%	51%	54%	56%	17%	34%	53%			



最上丸の調査予定 (4月中旬～5月上旬)

重要魚種の加入量調査、海洋観測

- ・ハタハタ、マダラ、カレイ類等、重要な底魚類の資源動向を明らかにするため、稚魚や幼魚の生息状況を調査します。
- ・海洋観測を行います。



みなさま、調査へのご協力よろしくお願いいたします。