

漁海況情報

第510号(平成26年12月5日発行)

発行: 山形県水産試験場 〒997-1204 鶴岡市加茂字大崩594
 TEL0235(33)3150 FAX0235(33)0379
 ホームページ: <http://www.pref.yamagata.jp/ou/norinsuisan/147010/>

・水産試験場の「最上丸」は、11月28日に沿岸の水温観測を実施しました。その結果、表層と300m層は「**平年並み**」、50m層と200m層は「**やや低い**」、100m層は「**はなはだ低い**」、150m層は「**かなり低い**」でした。

・11月の地先水温は鶴岡市加茂(水産試験場)、鶴岡市三瀬(栽培漁業センター)ともに「**平年並み**」でした。

地先平均水温(11月)

単位:℃

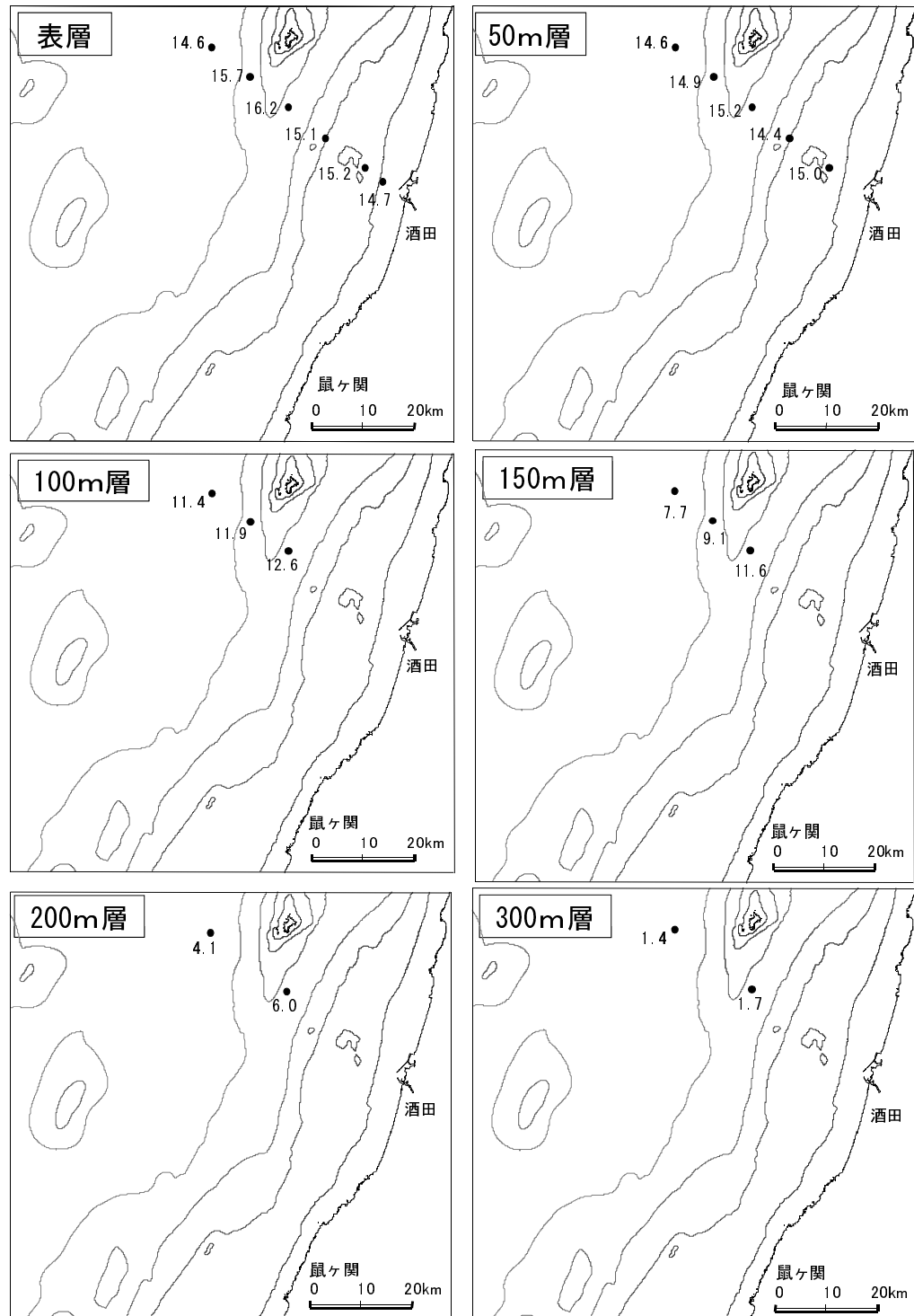
| 場所 | 水温 | 前年差 | 平年差 | 評価 |
|-------------------|------|------|------|------|
| 水産試験場(鶴岡市加茂港内) | 15.7 | -0.3 | -0.0 | 平年並み |
| 栽培漁業センター(鶴岡市三瀬地先) | 17.5 | -0.5 | +0.1 | 平年並み |

各層別の平均水温(12月上旬分観測値)

単位:℃

| | 表層 | 50m層 | 100m層 | 150m層 | 200m層 | 300m層 |
|--------|--------|--------|--------|--------|--------|--------|
| 本年 | 15.3 | 14.8 | 12.0 | 9.4 | 5.0 | 1.6 |
| 前年差 | -0.2 | -1.8 | -4.4 | -4.9 | -2.3 | -0.1 |
| 平年差 | +0.3 | -1.0 | -3.2 | -2.0 | -0.9 | +0.1 |
| 評価 | 平年並み | やや低い | はなはだ低い | かなり低い | やや低い | 平年並み |
| (前月評価) | (平年並み) | (平年並み) | (平年並み) | (平年並み) | (やや低い) | (平年並み) |

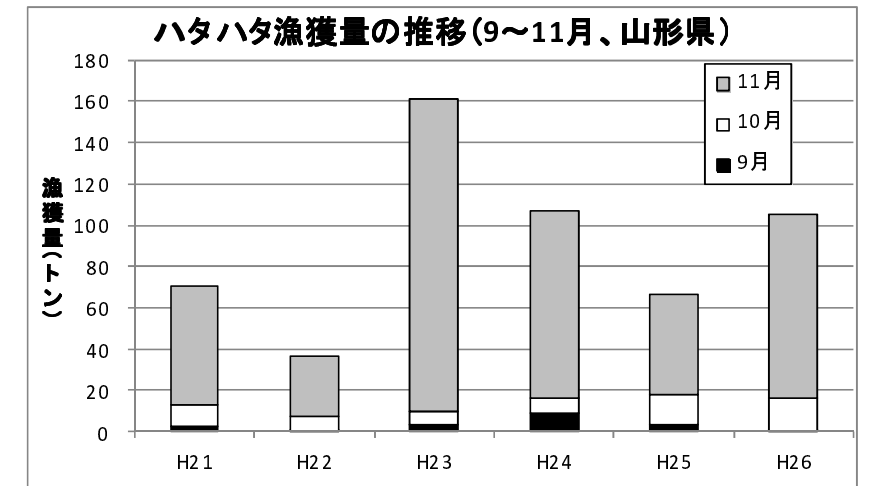
評価の表現: "平年並み"は約2年に1回, "やや"は約4年に1回, "かなり"は約10年に1回, "はなはだ"は約20年以上に1回の出現確率を表しています。



一般社団法人 漁業情報サービスセンターが11月28日に発行した「日本周辺漁海況情報 第522号」によると、酒田沖および能登半島に北西部方向から15℃以下冷水が舌状に差し込んでいます。

11月28日の表層水温図 (気象庁ホームページより引用)

ハタハタの漁獲状況



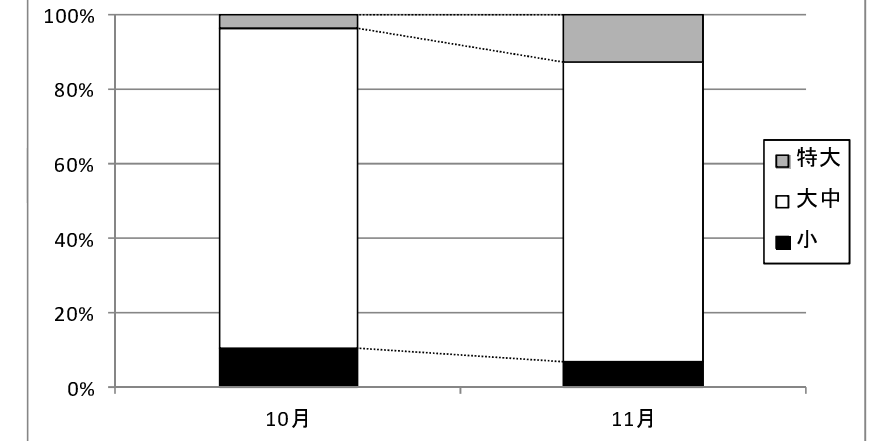
今年の漁獲量(9~11月)は105トンで、前年比158%、平年比119%です。

大型クラゲ情報

出現は引き続き少ないですが、情報は定期的に確認するようにお願いします。

大型クラゲの出現情報(11月25日現在)
 【△: 2週間前までの発見位置 ×: 1ヶ月前までの発見位置】
 (一般社団法人 漁業情報サービスセンターホームページより引用)

ハタハタの銘柄別割合の推移(平成26年、山形県)



「特大」の割合は、10月は4%でしたが、11月は13%に増え、大型魚が多くなりました。

11月の漁況

- ・延べ操業隻数は2045隻で前年比122%、総漁獲量は676トンで前年比90%でした。
- ・底びき網漁業の漁獲量は206トンで前年並みでした。カレイ類、ハタハタ、マダラは前年を上回り、タイ類、スケソウダラ、タコ類は下回りました。
- ・定置網漁業の漁獲量は292トンで前年比174%でした。イナダとサワラは前年を上回り、スマイカは下回りました。
- ・はえなわ漁業の漁獲量は61トンで前年比186%でした。サワラとマダラは前年を上回り、マグロは下回りました。
- ・その他の漁業では、さし網漁業のヒラメ、ごち網漁業のタイ類、一本釣漁業のブリ類、採貝藻漁業のサザエが前年を上回りました。

* 前年比は平成21～25年までの平均値と比較した値です。

全漁業支所別漁獲量

| 支所 | 吹浦 | 飛島 | 酒田 | 加茂 | 由良 | 豊浦 | 温海 | 念珠関 | 計 | 前年比 | 前年比 |
|--------|--------|--------|--------|--------|---------|--------|--------|---------|---------|------|------|
| 延べ操業隻数 | 165 | 290 | 403 | 133 | 224 | 190 | 142 | 498 | 2,045 | 175% | 122% |
| 総漁獲量 | 22,942 | 25,598 | 84,866 | 93,608 | 197,819 | 96,511 | 11,924 | 142,606 | 675,873 | 124% | 90% |
| 前年比 | 142% | 235% | 42% | 163% | 196% | 198% | 225% | 143% | 124% | | |
| 前年比 | 82% | 160% | 24% | 158% | 182% | 167% | 193% | 113% | 90% | | |

底びき網漁業

| 支所 | 吹浦 | 酒田 | 由良 | 豊浦 | 念珠関 | 計 | 前年比 | 前年比 |
|--------|--------|--------|--------|--------|--------|---------|------|------|
| 延べ操業隻数 | 22 | 80 | 75 | 24 | 153 | 354 | 144% | 104% |
| タイ類 | 74 | 11,232 | 456 | 28 | 4,446 | 16,237 | 118% | 75% |
| ヒラメ | 93 | 275 | 583 | 84 | 503 | 1,539 | 133% | 103% |
| カレイ類 | 867 | 1,966 | 4,479 | 1,701 | 6,866 | 15,879 | 195% | 159% |
| ハタハタ | 11,468 | 19,820 | 23,175 | 9,213 | 24,956 | 88,632 | 182% | 118% |
| スケソウダラ | 242 | 262 | 282 | 94 | 580 | 1,461 | 77% | 15% |
| ズワイガニ | 519 | 1,240 | 2,538 | 593 | 1,563 | 6,452 | 84% | 94% |
| マダラ | 246 | 501 | 329 | 108 | 24,359 | 25,543 | 186% | 140% |
| アカエビ | 310 | 2,477 | 604 | 258 | 17,226 | 20,874 | 266% | 103% |
| タコ類 | 541 | 704 | 883 | 252 | 1,141 | 3,521 | 177% | 73% |
| その他 | 811 | 5,074 | 6,410 | 1,594 | 12,301 | 26,190 | | |
| 計 | 15,171 | 43,551 | 39,740 | 13,925 | 93,940 | 206,328 | 159% | 99% |
| 前年比 | 152% | 155% | 175% | 171% | 153% | 159% | | |
| 前年比 | 69% | 92% | 121% | 100% | 102% | 99% | | |

その他の漁業(主対象魚種のみ漁獲量)

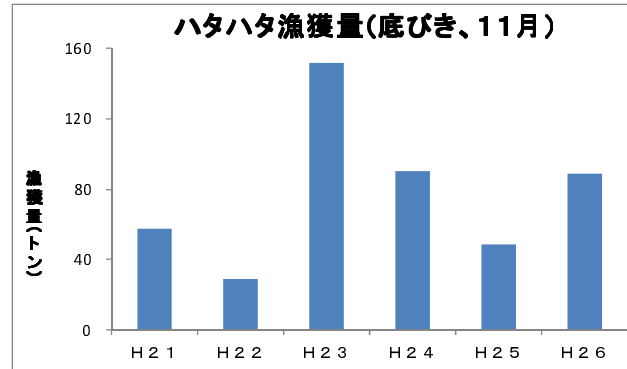
| 漁業種類 | さし網漁業 | ごち網漁業 | 一本釣漁業 | 採貝藻漁業 |
|----------|--------|--------|--------|-------|
| 延べ操業隻数 | 469 | 56 | 296 | 267 |
| 総漁獲量(kg) | 13,942 | 15,528 | 38,240 | 5,170 |
| 前年比 | 159% | 597% | 179% | 192% |
| 前年比 | 136% | 188% | 183% | 110% |
| 主な魚種 | ヒラメ | タイ類 | ブリ類 | サザエ |
| 漁獲量(kg) | 4,168 | 14,300 | 35,072 | 5,150 |
| 前年比 | 285% | 590% | 171% | 193% |
| 前年比 | 257% | 183% | 177% | 118% |

定置網漁業

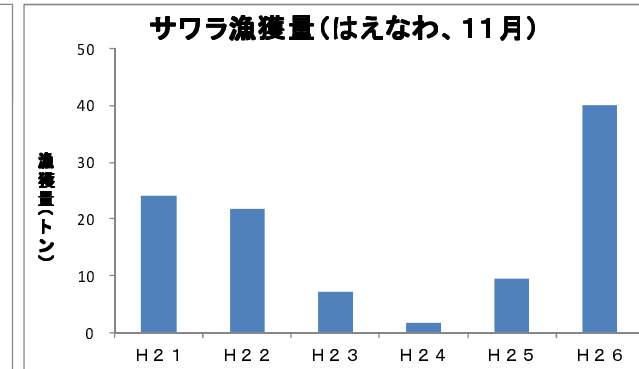
| 支所 | 吹浦 | 加茂 | 由良 | 豊浦 | 念珠関 | 計 | 前年比 | 前年比 |
|-------------|-------|--------|---------|--------|--------|---------|------|------|
| 延べ操業隻数 | 13 | 13 | 30 | 16 | 22 | 94 | 83% | 82% |
| サケ | 1,283 | 24,761 | 58,315 | 37,063 | 26,672 | 148,095 | 104% | 104% |
| イナダ | | 17,259 | 87,466 | 27,163 | 663 | 132,550 | 494% | 872% |
| アジ | | 340 | 1,505 | 191 | 723 | 2,758 | 45% | 108% |
| サワラ | 129 | 319 | 458 | 276 | 12 | 1,194 | 116% | 136% |
| スマイカ(アオリイカ) | | 82 | 93 | 305 | 92 | 571 | 61% | 66% |
| その他 | 165 | 756 | 3,851 | 1,491 | 193 | 6,456 | | |
| 計 | 1,577 | 43,515 | 151,687 | 66,489 | 28,356 | 291,625 | 159% | 174% |
| 前年比 | 55% | 119% | 202% | 182% | 89% | 159% | | |
| 前年比 | 91% | 136% | 216% | 184% | 105% | 174% | | |

はえなわ漁業

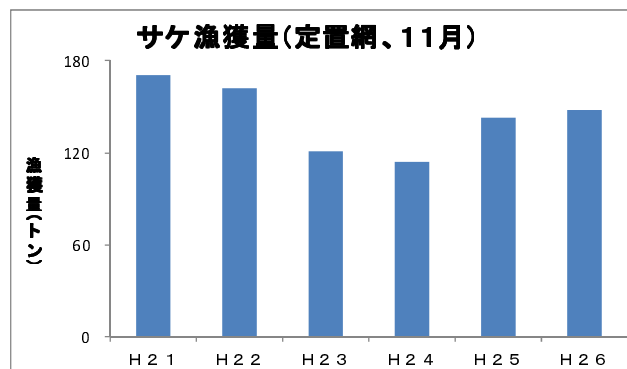
| 支所 | 飛島 | 酒田 | 豊浦 | 温海 | 念珠関 | その他 | 計 | 前年比 | 前年比 |
|-----------|-------|--------|-------|--------|--------|-------|--------|------|------|
| 延べ操業隻数 | 54 | 52 | 65 | 103 | 147 | 34 | 455 | 190% | 115% |
| サワラ | | 3,999 | 7,183 | 9,355 | 15,407 | 4,171 | 40,115 | 419% | 313% |
| マダラ | 97 | 11,152 | | | | | 11,250 | 317% | 134% |
| マグロ(メジ含む) | 3,899 | 384 | 4 | | | | 4,287 | 166% | 80% |
| その他 | 79 | 699 | 245 | 2,013 | 1,889 | 231 | 5,156 | | |
| 計 | 4,075 | 16,235 | 7,432 | 11,369 | 17,296 | 4,402 | 60,808 | 281% | 186% |
| 前年比 | 214% | 336% | 312% | 244% | 288% | 239% | 281% | | |
| 前年比 | 80% | 164% | 523% | 245% | 274% | 88% | 186% | | |



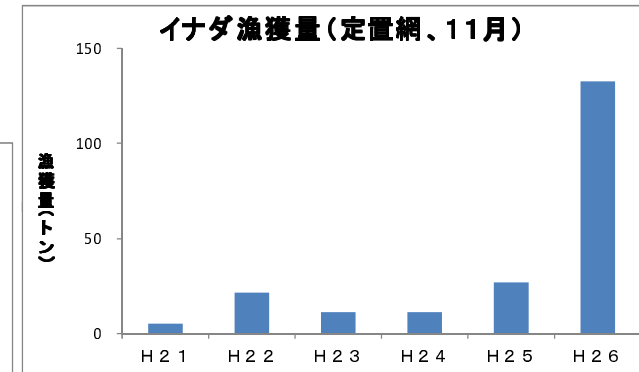
11月のハタハタの漁獲量(底びき網)は下旬に入り好調で、前年比182%、前年比118%でした。



サワラの漁獲量(はえなわ)は、前年比419%、前年比313%と好調でした。



11月のサケの漁獲量(定置網)は前年並みでした。



イナダの漁獲量(定置網)は、前年比494%、前年比872%と好調でした。

最上丸の調査予定(12月上旬～1月上旬)

- ・底びき網調査、海洋観測、大型クラゲ監視
- ・底びき網調査を行います。
- ・海洋観測を行います。
- ・大型クラゲを監視します。

