

漁海況情報

第521号(平成27年11月10日発行)

発行:山形県水産試験場 〒997-1204 鶴岡市加茂字大崩594
TEL0235(33)3150 FAX0235(33)0379
ホームページ: <http://www.pref.yamagata.jp/ou/norinsuisan/147010/>

・水産試験場の「最上丸」と庄内総合支庁水産振興課「月峯」は、それぞれ11月5日と10月27日に沿岸の水温観測を実施しました。その結果、表層～100m層と300m層は「**平年並み**」、150m層と200m層は「**やや低い**」でした。

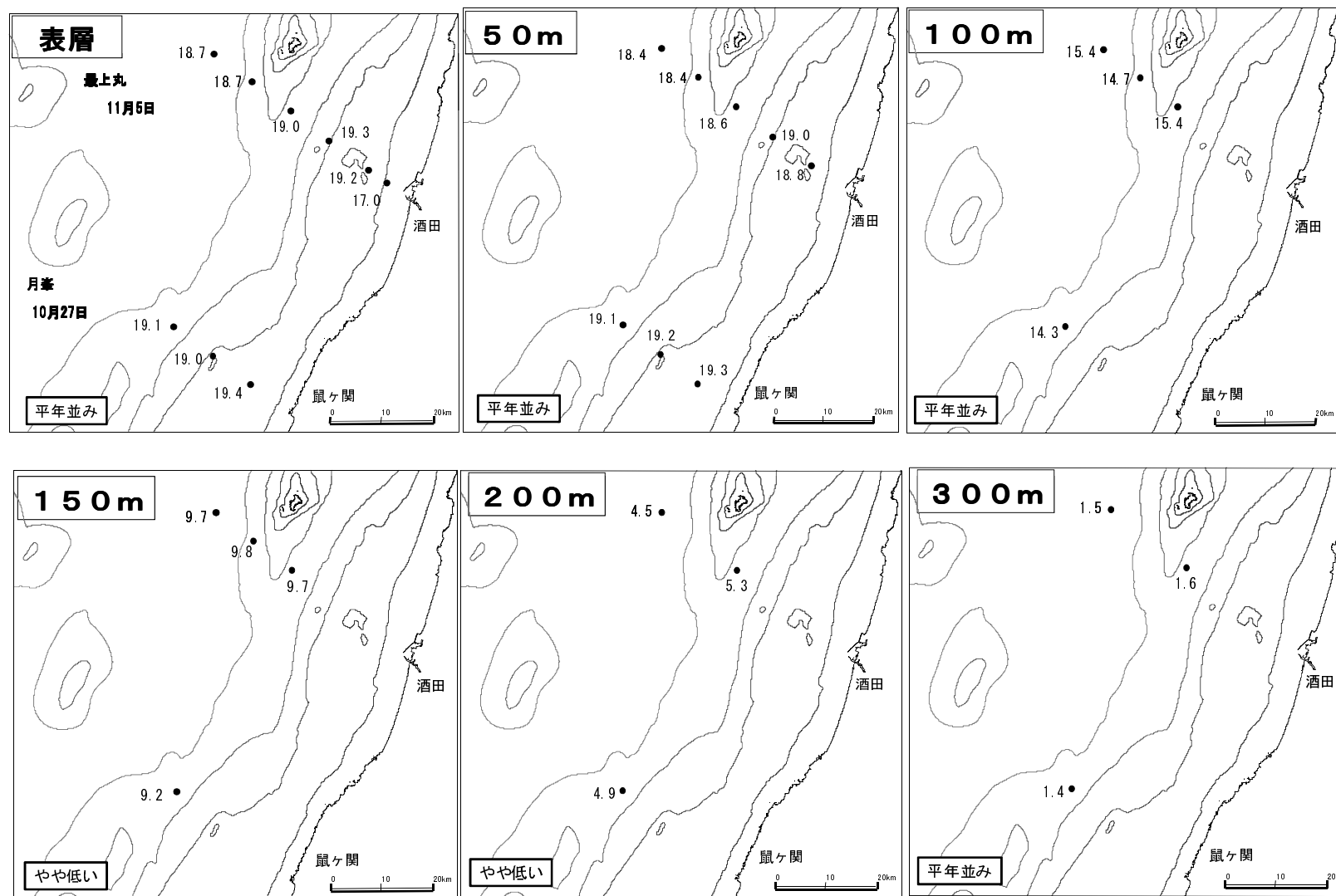
・10月の地先水温は鶴岡市加茂(水産試験場)、鶴岡市三瀬(栽培漁業センター)ともに「**やや低い**」でした。

各層別の平均水温(11月上旬分観測値)

単位:℃

	表層	50m層	100m層	150m層	200m層	300m層
本年	19.1	18.8	15.0	9.6	4.9	1.5
前年差	+0.2	-0.1	-0.8	-0.3	+0.3	+0.1
平年差	+0.3	-0.2	-0.6	-1.0	-0.9	+0.1
評価	平年並み	平年並み	平年並み	やや低い	やや低い	平年並み
(前月評価)	(かなり低い)	(やや高い)	(やや高い)	(やや高い)	(平年並み)	(やや高い)

評価の表現:”平年並み”は約2年に1回,”やや”は約4年に1回,”かなり”は約10年に1回,”はなはだ”は約20年以上に1回の出現確率を表しています。



地先平均水温(10月)

単位:℃

場所	水温	前年差	平年差	評価
水産試験場(鶴岡市加茂港内)	18.9	-0.8	-1.1	やや低い
栽培漁業センター(鶴岡市三瀬地先)	20.4	-0.5	-0.9	やや低い

大型クラゲ出現情報

(一般社団法人 漁業情報サービスセンターホームページより)

10月21日 京都の定置で合計2体、山陰の底びきで1体入網しました。

10月27日 北部の新潟沖底びきで1体の入網が確認されました。サイズは1mです。

10月31日 山形県の定置網で初確認がありました。サイズは1mです。

11月4日 10月末に福井県の定置に1体入網がありました。

これまでの確認状況、過去の出現パターン、さらに最近の水温の低下もあり、まとまった出現の可能性はほぼ無いと思われませんが、**出現情報については定期的にご確認ください。**

2015/11/05 更新



大型クラゲの出現状況(最近2週間)

●: 定置網

10月の漁況

- 延べ操業隻数は1,436隻で前年比63%であったものの、総漁獲量は597トンで前年比118%でした。
- 底びき網漁業の漁獲量は132トンで前年比62%でした。タイ類、ヒラメ、カレイ類、スケトウダラ、ホッケ、アカエビ、ズワイガニとタコ類は前年を下回りました。
- はえなわ漁業の漁獲量は24トンで前年並みでした。サワラは前年を上回り、タイ類は下回りました。
- 定置網漁業の漁獲量は208トンで前年比317%でした。サケとアジは前年を上回り、イナダとサワラは下回りました。サケは平成22年以降で漁獲量が最大でした。
- 採貝藻漁業の漁獲量は5トンで前年比59%でした。サザエは前年を下回りました。
- その他の漁業では、船凍いか釣漁業のスルメイカは前年を上回り、さし網漁業のワタリガニとウスメバル、あまだいさし網漁業のアマダイおよび一本釣り漁業のブリ類は下回りました。

全漁業支所別漁獲量

* 前年比は平成22～26年までの平均値と比較した値です。

単位：隻、kg

支所	吹浦	飛鳥	酒田	加茂	由良	豊浦	温海	念珠関	計	前年比	前年比
延べ操業隻数	91	196	258	95	223	133	97	343	1,436	70%	63%
計	10,099	6,030	212,069	69,493	127,155	64,729	7,320	100,228	597,123	148%	118%
前年比	84%	65%	318%	107%	201%	161%	113%	71%	148%		
前年比	54%	60%	116%	110%	225%	188%	106%	76%	118%		

底びき網漁業

単位：隻、kg

支所	吹浦	酒田	由良	豊浦	念珠関	計	前年比	前年比
延べ操業隻数	18	63	53	18	142	294	75%	66%
タイ類	79	5,334	125	20	4,498	10,056	171%	59%
ヒラメ	235	281	337	89	285	1,225	68%	33%
カレイ類	1,014	2,939	4,978	1,376	2,780	13,087	82%	71%
ハタハタ	634	671	1,140	632	6,142	9,220	57%	88%
スケトウダラ	68	148	133	46	1,348	1,742	27%	8%
ホッケ	19	2,243	15	26	24	2,327	257%	8%
マダラ	160	973	666	106	39,037	40,941	62%	114%
アカエビ	47	1,979	98	24	4,167	6,314	44%	33%
ズワイガニ	1,367	3,537	2,865	957	2,829	11,556	76%	64%
タコ類	191	233	503	278	1,078	2,282	63%	56%
その他	1,311	9,251	6,921	1,521	14,433	33,437		
計	5,125	27,589	17,780	5,075	76,620	132,188	78%	62%
前年比	71%	114%	87%	59%	70%	78%		
前年比	38%	49%	75%	49%	70%	62%		

その他の漁業

単位：隻、kg

漁業種類	船凍いか釣漁業	さし網漁業		あまだいさし網漁業	ごち網漁業	一本釣り漁業
延べ操業隻数	3	341		21	35	134
主な対象魚種	スルメイカ	ワタリガニ	ウスメバル	アマダイ	タイ類	ブリ類
漁獲量	173,032	183	270	957	8,416	7,652
前年比	610%	18%	47%	55%	85%	81%
前年比	159%	6%	46%	60%	86%	65%

採貝藻漁業

単位：隻、kg

支所	飛鳥	酒田	由良	豊浦	温海	念珠関	計	前年比	前年比
延べ操業隻数	139	4	28	7	11	25	216	84%	62%
サザエ	3,179	104	606	151	302	398	4,776	86%	58%
その他			20	5			25		
計	3,179	104	626	156	302	398	4,801	107%	59%
前年比	103%	433%	85%	89%	43%	51%	107%		
前年比	114%		29%	23%	35%	30%	59%		

※酒田は過去5年間では平成22年と26年のみ漁獲有り

定置網漁業

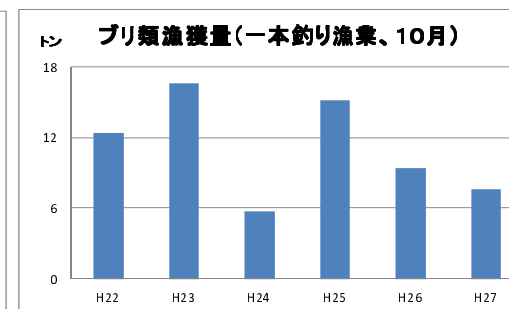
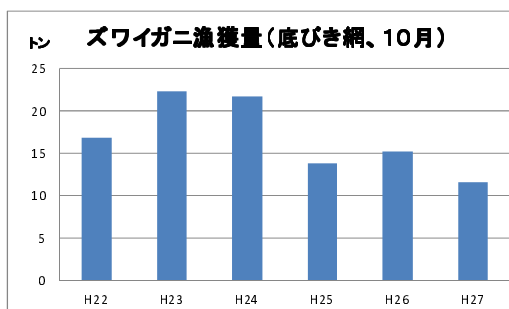
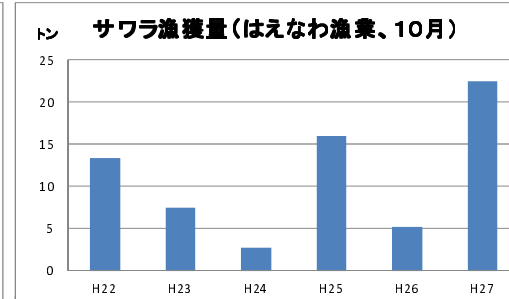
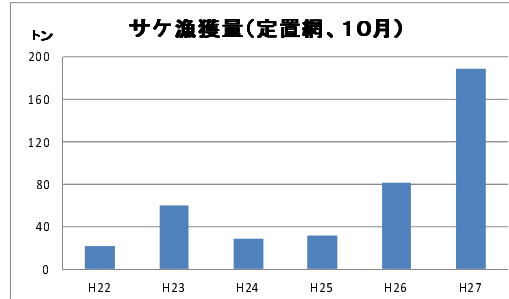
単位：隻、kg

支所	吹浦	加茂	由良	豊浦	念珠関	計	前年比	前年比
延べ操業隻数	9	14	35	17	21	96	90%	80%
サケ	1,723	33,121	91,701	48,016	14,720	189,282	232%	423%
イナダ		265	1,221	1,821	28	3,334	33%	37%
アジ		1,839	6,412	987	853	10,091	244%	260%
サワラ		34	419	241	14	708	191%	75%
その他	375	798	2,545	1,027	53	4,797		
計	2,098	36,057	102,298	52,092	15,667	208,212	203%	317%
前年比	76%	239%	266%	211%	73%	203%		
前年比	97%	343%	378%	331%	154%	317%		

はえなわ漁業

単位：隻、kg

支所	吹浦	飛鳥	酒田	由良	豊浦	温海	念珠関	計	前年比	前年比
延べ操業隻数	18	5	18	13	36	78	82	251	68%	59%
タイ類	15	5	24	7	72	211	242	576	10%	12%
サワラ	1,410		1,090	2,619	4,279	6,648	6,417	22,462	435%	253%
その他	20	367	250	10	36	90	57	832		
計	1,444	372	1,364	2,635	4,387	6,949	6,717	23,870	124%	115%
前年比	367%	18%	163%	435%	426%	126%	76%	124%		
前年比	400%	16%	171%	356%	259%	121%	75%	115%		



最上丸の予定(11月中旬～12月上旬)

- ・マグロはえなわ試験を行います。
- ・大型クラゲの監視を行います。
- ・上架整備を行います(11月下旬～12月下旬)

みなさま、調査への御協力・御理解
 よろしく願います。

